

SCHWEIZERISCHE NATIONALBANK  
BANQUE NATIONALE SUISSE  
BANCA NAZIONALE SVIZZERA +

---

**Das schweizerische Bankwesen  
im Jahre 1989**

**Nr. 74**

Orell Füssli Verlag Zürich 1990

Herausgeber:  
Schweizerische Nationalbank  
Ressort Statistik  
8022 Zürich

Redaktion:  
W. Heyden, Ch. Menzel, M. Zimmerli,  
E. Steigmeier, R. Gruss

Herstellung:  
Orell Füssli Graphische Betriebe AG

Vertrieb:  
Orell Füssli Zeitschriften-Verlag  
Dietzingerstrasse 3  
Postfach  
8036 Zürich

Preis: Fr. 20.–

Copyright:  
Nachdruck und Verwendung von Zahlen  
unter Quellenangabe gestattet

# Übersicht

	Seite
Inhaltsverzeichnis	4
– Textteil	4
– Verzeichnis der Texttabellen	4
– Verzeichnis der statistischen Tabellen	5
Zeichenerklärung	9
Textteil	11
Statistischer Teil	49
Verzeichnis der in der schweizerischen Bankenstatistik erfassten Institute Ende 1989	285
Schweizer Banken und Finanzgesellschaften mit Niederlassungen im Ausland	322
Weglassungen von Instituten in der Bankenstatistik 1989	323
Neuaufnahmen von Instituten in der Bankenstatistik 1989	325
Firmaänderungen 1989	327
Aufsichtsbehörde und Verbände	328
Stichwortverzeichnis	329

# Inhaltsverzeichnis

## Textteil

	Seite	
1	Einleitung	13
2	Erläuterungen zur Bankenstatistik	15
2.1	Rechtsgrundlagen	15
2.2	Inhalt der Bankenstatistik	16
2.3	Bankengruppen	20
3	Grundzüge der Entwicklung im Finanzsektor	29
3.1	Schwerpunkte der Bilanzentwicklung	32
3.2	Transaktionen ausserhalb der Bilanz	40
3.3	Gewinn- und Verlustrechnung	41
3.4	Eigene Mittel und Liquidität	42
4	Hypothekarische Verschuldung	45
5	Beschäftigung	47

## Verzeichnis der Texttabellen

I.	Anzahl Banken und Finanzgesellschaften sowie deren Niederlassungen seit 1979	21
II.	Zinssätze und durchschnittliche Verzinsung an den Jahresenden seit 1979	31
III.	Struktur des schweizerischen Bankwesens Ende 1988 und 1989	33
IV.	Aktiven und Passiven nach Inland und Ausland Ende 1988 und 1989	35
V.	Herkunft und Verwendung der Geldmittel in den Jahren 1988 und 1989 (Kapitalflussrechnung)	36
VI.	Länderweise Gliederung der Guthaben und Verpflichtungen gegenüber dem Ausland Ende 1988 und 1989	38
VII.	Länderweise Gliederung der Treuhandguthaben und -verpflichtungen gegenüber dem Ausland Ende 1988 und 1989	39
VIII.	Gewinn- und Verlustrechnung seit 1985	41
IX.	Reingewinn pro Beschäftigten seit 1977	42
X.	Verhältnis der vorhandenen zu den geforderten eigenen Mitteln seit 1979	43
XI.	Verhältnis der geforderten und vorhandenen eigenen Mittel zur Bilanzsumme seit 1985	43
XII.	Liquiditätsgrad I und II 1988 und 1989	44
XIII.	Hypothekarische Verschuldung der Schweiz seit 1979	45
XIV.	Verhältnis der Spargelder zu den Hypotheken Ende 1988 und 1989	46

## Statistischer Teil

## Partie statistique

Tabelle Nr.  
TableauSeite  
Page

## I. Teil

## Partie I

## Banken und Finanzgesellschaften

## Banques et sociétés financières

51

## 1. Bilanzgeschäft

## 1. Opérations figurant dans les bilans

## 1.1. Bilanzsumme

## 1.1. Bilan

- 1 Bilanzsumme seit 1980/1945
- 2 Gruppierung der Institute nach Höhe der Bilanzsumme seit 1985
- 3 Verteilung der Institute nach Rechtsform

- |  |    |
|--|----|
| Bilans, depuis 1980/1945                                     | 52 |
| Répartition des établissements d'après le bilan, depuis 1985 | 54 |
| Répartition des établissements selon la forme juridique      | 60 |

## 1.2. Aktiven

## 1.2. Actif

- 4 Gliederung der Aktiven seit 1985/1955
- 5 Aktiven gemessen an der Bilanzsumme seit 1955
- 6 Kassa, Giro- und Postcheckguthaben seit 1985
- 7 Schatzanweisungen und Reskriptionen seit 1985
- 8 Beanspruchte Kleinkredite
- 9 Kreditgewährung an inländische öffentlich-rechtliche Körperschaften seit 1985
- 10 Bewegung der inländischen Hypothekaranlagen seit 1985/1975
- 11 Inländische Hypothekaranlagen nach dem Rang der Hinterlage seit 1985/1975
- 12 Amortisationspflichtige Hypothekaranlagen seit 1979
- 13 Hypothekaranlagen nach den Bankstellen in den Kantonen
- 14 Inländische Kredite seit 1980
- 15 Wertschriften seit 1985
- 16 Dauernde Beteiligungen seit 1985
- 17 Aktiven nach rechtlichem Charakter der Institute

- |  |     |
|--|-----|
| Structure de l'actif, depuis 1985/1955   | 62  |
| Parts des postes de l'actif au total des bilans, en pourcent, depuis 1955                | 70  |
| Caisse, comptes de virements et comptes de chèques postaux, depuis 1985                  | 71  |
| Bons du Trésor et rescriptions, depuis 1985  | 74  |
| Prêts personnels, montant effectivement utilisé  | 78  |
| Crédits à des collectivités de droit public suisses, depuis 1985                         | 80  |
| Mouvement des placements hypothécaires en Suisse, depuis 1985/1975                       | 83  |
| Placements hypothécaires en Suisse d'après le rang des gages, depuis 1985/1975           | 86  |
| Créances hypothécaires avec amortissement, depuis 1979                                   | 89  |
| Placements hypothécaires, répartition d'après les comptoirs des banques dans les cantons | 90  |
| Crédits en comptes suisses, depuis 1980  | 92  |
| Titres, depuis 1985  | 94  |
| Participations permanentes, depuis 1985  | 100 |
| Actifs, répartition selon la forme juridique des établissements                          | 104 |

## 1.3. Passiven

## 1.3. Passif

- 18 Gliederung der Passiven seit 1985/1960
- 19 Passiven gemessen an der Bilanzsumme seit 1950
- 20 Spareinlagen seit 1985/1971
- 21 Depositen- und Einlagehefte seit 1985

- |  |     |
|--|-----|
| Structure du passif, depuis 1985/1960                                    | 106 |
| Parts des postes du passif au total des bilans, en pourcent, depuis 1950 | 114 |
| Dépôts d'épargne, depuis 1985/1971                                       | 116 |
| Livrets et carnets de dépôts, depuis 1985                                | 123 |

13	Spartätigkeit nach den Bankstellen in den Kantonen	Epargne, répartition d'après les comptoirs des banques dans les cantons	90
22	Pfandbriefdarlehen seit 1950	Emprunts auprès des centrales d'émission de lettres de gage, depuis 1950	126
14	Inländische Publikungsgelder seit 1980	Fonds du public en comptes suisses, depuis 1980	92
23	Passiven nach rechtlichem Charakter der Institute	Passifs, répartition selon la forme juridique des établissements	128

#### 1.4. Gliederung nach In- und Ausland

#### 1.4. Répartition en comptes suisses et en comptes étrangers

24	Aktiven und Passiven nach In- und Ausland sowie nach Schweizerfranken, Fremdwährungen und Edelmetallen per 31. Dezember 1989	Actifs et passifs, ventilés en comptes suisses et en comptes étrangers et répartis selon la monnaie, au 31 décembre 1989	130
25	Struktur der Aktiven und Passiven nach Inland und Ausland seit 1987	Structure de l'actif et du passif, ventilés en comptes suisses et en comptes étrangers, depuis 1987	168
26	Aktiven und Passiven nach Inland und Ausland seit 1950	Evolution de l'actif et du passif, ventilés en comptes suisses et en comptes étrangers, depuis 1950	170
27	Aktiven und Passiven nach Inland und Ausland und nach Währungen seit 1985	Actifs et passifs, avec ventilation en comptes suisses et en comptes étrangers et répartition selon la monnaie, depuis 1985	171
28	Edelmetalle in der Bilanz seit 1985	Métaux précieux figurant dans les bilans, depuis 1985	172
29	Interbankbeziehungen seit 1985	Relations interbancaires, depuis 1985	175
30	Nettoauslandstatus seit 1959	Position extérieure nette, depuis 1959	176
31	Bilanzanteile der Geschäftsstellen im Inland und Ausland seit 1985	Parts des bilans revenant aux comptoirs en Suisse et aux comptoirs à l'étranger, depuis 1985	177

#### 1.5. Länderweise Gliederung

#### 1.5. Répartition par pays des avoirs et engagements à l'étranger

32	Länderweise Gliederung der bilanzierten Guthaben und Verpflichtungen gegenüber dem Ausland	Répartition par pays des avoirs et engagements à l'étranger figurant dans les bilans	178
----	--	--	-----

#### 1.6. Sektorale Gliederung

#### 1.6. Répartition par secteurs

33	Sektorale Gliederung der inländischen Aktiven und Passiven nach Bilanzpositionen	Répartition par secteurs des actifs et passifs en Suisse selon les postes du bilan	188
34	Tabelle wird nicht weitergeführt	Ce tableau n'est plus dressé	

### 2. Transaktionen ausserhalb der Bilanz

### 2. Opérations hors bilan

#### 2.1. Treuhandgeschäfte

#### 2.1. Affaires fiduciaires

35	Treuhandgeschäfte seit 1950	Opérations fiduciaires, depuis 1950	202
36	Treuhandgeschäfte nach Inland und Ausland und nach Währungen seit 1985	Opérations fiduciaires, ventilées en comptes suisses et en comptes étrangers et réparties selon la monnaie, depuis 1985	203
37	Treuhandgeschäfte nach Bankengruppen seit 1982	Opérations fiduciaires, réparties par catégories de banques, depuis 1982	204
38	Länderweise Gliederung der Treuhandguthaben und -verpflichtungen gegenüber dem Ausland	Avoirs et engagements à l'étranger, à titre fiduciaire, ventilés par pays	205

<b>2.2. Eventualverpflichtungen und schwebende Geschäfte</b>	<b>2.2. Engagements conditionnels et opérations en cours</b>	
39 Eventualverpflichtungen und schwebende Geschäfte seit 1985/72	Engagements conditionnels et opérations en cours, depuis 1985/72	210
<b>3. Gewinn- und Verlustrechnung</b>	<b>3. Comptes de profits et pertes</b>	
40 Gewinn- und Verlustrechnung seit 1985/1950	Comptes de profits et pertes, depuis 1985/1950	214
41 Gewinn- und Verlustrechnung nach rechtllichem Charakter der Institute	Comptes de profits et pertes selon la forme juridique des établissements	226
42 Zusammensetzung der Gewinnausschüttung seit 1985/1950	Distribution du bénéfice, depuis 1985/1950	229
43 Durchschnittliche Dividende seit 1968	Dividende moyen, depuis 1968	233
<b>4. Eigene Mittel und Liquidität</b>	<b>4. Fonds propres et liquidités</b>	
44 Geforderte und vorhandene eigene Mittel seit 1985	Fonds propres exigés et disponibles, depuis 1985	234
45 Gesamliquidität Ende 1988 und 1989	Liquidité globale, à la fin de 1988 et 1989	236
46 Tabelle wird nicht weitergeführt	Ce tableau n'est plus dressé	
47 Garantie- beziehungsweise Einzahlungsverpflichtungen seit 1980	Montant des engagements de versement et de garantie, depuis 1980	243
<b>5. Geschäftsstellen</b>	<b>5. Comptoirs</b>	
48 Niederlassungen und übrige Geschäftsstellen im Inland und Ausland seit 1985/1972	Comptoirs au sens large, en Suisse et à l'étranger, depuis 1985/1972	244
49 Niederlassungen in den Kantonen und den verschiedenen Ländern	Comptoirs, répartition par cantons et par pays	248
50 Niederlassungen und übrige Geschäftsstellen in den Kantonen und den verschiedenen Ländern	Comptoirs au sens large, répartition par cantons et par pays	250
<b>6. Personalbestand</b>	<b>6. Personnel</b>	
51 Personalbestand seit 1979	Effectif du personnel, depuis 1979	251
52 Personalbestand nach Geschlechtern seit 1985	Personnel d'après le sexe, depuis 1985	252
<b>7. Durchschnittliche Verzinsung und Verteilung nach dem Zinsfuss</b>	<b>7. Intérêt moyen et répartition d'après le taux d'intérêt</b>	
<b>7.1. Durchschnittliche Verzinsung ausgewählter Bilanzpositionen</b>	<b>7.1. Intérêt moyen de postes du bilan</b>	
53 Durchschnittliche Verzinsung der inländischen Hypothekaranlagen seit 1980	Intérêt moyen des placements hypothécaires en Suisse, depuis 1980	255
54 Durchschnittliche Verzinsung der fremden Gelder seit 1985	Taux d'intérêt moyens des fonds de tiers, depuis 1985	256
55 Durchschnittliche Verzinsung bei den regional tätigen Banken Ende 1988 und 1989	Taux d'intérêt moyens des banques au rayon d'activité régional, à la fin de 1988 et 1989	259

**7.2. Verteilung ausgewählter Bilanzpositionen nach dem Zinsfuss**

56	Verteilung der inländischen Hypothekaranlagen nach dem Zinsfuss seit 1950
57	Verteilung der Spareinlagen nach dem Zinsfuss seit 1985/1950
58	Verteilung der Depositen- und Einlagehefte nach dem Zinsfuss seit 1985
59	Verteilung der Kassenobligationen nach dem Zinsfuss seit 1985/1950
60	Verteilung der Kassenobligationen nach Fälligkeit und Zinsfuss
61	Verteilung der Obligationen-Anleihen nach dem Zinsfuss seit 1974
62	Verteilung der Pfandbriefanleihen nach dem Zinsfuss seit 1950

**7.2. Répartition de postes du bilan d'après le taux d'intérêt**

Répartition des placements hypothécaires en Suisse d'après le taux d'intérêt, depuis 1950	260
Répartition des dépôts d'épargne d'après le taux d'intérêt, depuis 1985/1950	261
Répartition des livrets et carnets de dépôts d'après le taux d'intérêt, depuis 1985	265
Répartition des obligations de caisse d'après le taux d'intérêt, depuis 1985/1950	268
Répartition des obligations de caisse d'après l'échéance et le taux d'intérêt	271
Répartition des emprunts obligataires d'après le taux d'intérêt, depuis 1974	272
Répartition des emprunts par lettres de gage d'après le taux d'intérêt, depuis 1950	273

**II. Teil****Institute mit besonderem Geschäftskreis**

63	Gliederung der Aktiven seit 1985
64	Gliederung der Passiven seit 1985
65	Gewinn- und Verlustrechnung seit 1985
66	Personalbestand seit 1985

**Partie II****Etablissements à statut particulier**

Structure de l'actif, depuis 1985	276
Structure du passif, depuis 1985	278
Comptes de profits et pertes, depuis 1985	280
Personnel, depuis 1985	283



## **Zeichenerklärung und Erläuterungen**

Ein Strich (–) anstelle einer Zahl bedeutet Null (nichts).

Eine Null (0 oder 0,0 usw.) anstelle einer anderen Zahl bedeutet eine Grösse, die kleiner als die Hälfte der verwendeten Zähleinheit ist.

Ein Punkt (.) anstelle einer Zahl bedeutet, dass eine Zahlenangabe nicht möglich oder nicht sinnvoll ist.

Ab 1987 sind die in den Tabellen aufgeführten Beträge gerundet. Das Total kann deshalb von der Summe der einzelnen Werte abweichen.

## **Explication des signes et remarques**

Un trait (–) à la place d'un nombre signifie zéro (néant).

Un zéro (0 ou 0,0, etc.) à la place d'un autre nombre signifie une quantité inférieure à la moitié de l'unité numérique correspondante.

Un point (.) à la place d'un nombre signifie qu'il est impossible de déterminer la donnée numérique correspondante ou que celle-ci est sans signification.

Depuis 1987, les chiffres sont arrondis. Il est possible par conséquent qu'un total ne corresponde pas strictement à l'addition des montants.







# 1 Einleitung

Das vorliegende Jahrbuch enthält im Vergleich zum letztjährigen zwei Änderungen: Für den **Eigenmittelausweis** gilt ab Ende 1989 eine neue Regelung. Der Bundesrat beschloss am 4. Dezember 1989, eine revidierte Bankenverordnung auf den 1. Januar 1990 in Kraft zu setzen. Die Banken mussten jedoch schon per 31. Dezember 1989 ihre notwendigen eigenen Mittel nach den neuen Vorschriften berechnen und ausweisen. Die zweite Änderung betrifft die Tabellen der **Ländergliederung** (Seiten 38-39, 178-187 sowie 205-209), wo die bisher unter der Region «Übriges Westeuropa» eingeteilten Länder Finnland, Norwegen und Spanien neu unter den «BIZ-Ländern» figurieren.



## 2 Erläuterungen zur Bankenstatistik

Die Schweizerische Nationalbank benötigt zur Erfüllung ihres gesetzlichen Auftrages Informationen über die wirtschaftliche Entwicklung des Landes und über die Verflechtung mit dem Ausland. Gemäss Art. 39 Bundesverfassung und Art. 2 Nationalbankgesetz hat die Nationalbank die Hauptaufgabe, den Geldumlauf des Landes zu regeln, den Zahlungsverkehr zu erleichtern und eine den Gesamtinteressen des Landes dienende Kredit- und Währungspolitik zu führen. Die Nationalbank beeinflusst die Wirtschaftsentwicklung vor allem durch Steuerung des Geldangebots. Die Banken sind die Partner der Nationalbank bei der Durchführung der Geldpolitik. Deshalb ist die Nationalbank auf periodische Informationen über das Bankensystem und die Finanzmärkte angewiesen. Die von der Nationalbank gesammelten Angaben können auch den Banken selbst, den Verwaltungen von Bund und Kantonen, wissenschaftlichen Instituten, internationalen Organisationen und einer breiten Öffentlichkeit nützlich sein, weshalb die Resultate der Erhebungen in geeigneter Form veröffentlicht werden.

Die ersten systematisch durchgeführten statistischen Erhebungen über das schweizerische Bankwesen gehen auf das Jahr 1907 zurück, als die Nationalbank ihre Tätigkeit aufnahm. Die statistischen Ergebnisse wurden bis 1915 sporadisch, dann jährlich in der «Zeitschrift für schweizerische Statistik» veröffentlicht. Seit 1920 werden die jährlichen umfangreichen Daten in Form selbständiger Monographien unter dem Titel «Das schweizerische Bankwesen» publiziert. In den Monatsberichten der Nationalbank werden seit 1926 als Ergänzung zur Jahresstatistik die Monatsbilanzen ausgewählter Banken und wichtiger Bankengruppen veröffentlicht.

### 2.1 Rechtsgrundlagen

Die zur Erfüllung ihrer Aufgaben erforderlichen Auskünfte holt die Nationalbank, gestützt auf Art. 7 des Bundesgesetzes über die Banken und Sparkassen (BaG) vom 8. November 1934/11. März 1971, ein. Die Nationalbank hat über die erhaltenen Meldungen und Mitteilungen das Geheimnis zu bewahren (Art. 9 BaG).

Gemäss Bundesgesetz über die Banken und Sparkassen haben die Banken, die bankähnlichen und die übrigen Finanzgesellschaften, die sich öffentlich zur Annahme fremder Gelder empfehlen, sowie die bankähnlichen Finanzgesellschaften, die sich nicht öffentlich zur Annahme fremder Gelder empfehlen, der Schweizerischen Nationalbank ihre Jahresrechnung einzureichen (Art. 7, Abs. 1 BaG). Die dem Gesetz unterstellten Institute bilden den Erhebungsbereich der Bankenstatistik. Aufgrund des Währungsvertrages zwischen der Schweizerischen Eidgenossenschaft und dem Fürstentum Liechtenstein vom 19. Juni 1980 kann die Nationalbank von den liechtensteinischen Banken in derselben Weise statistische Angaben verlangen wie von den schweizerischen Banken. Die Statistik dieses Jahrbuches enthält jedoch keine Angaben der Banken in Liechtenstein.

Die Meldungen der Banken beruhen auf den in der Vollziehungsverordnung zum Bankengesetz (Bank V) vom 17. Mai 1972 festgelegten Vorschriften (Anhang II Bank V) über die Bilanz, die Gewinn- und Verlustrechnung, die eigenen Mittel und die Liquidität.

## 2.2 Inhalt der Bankenstatistik

Das Bundesgesetz über die Banken und Sparkassen – revidiert letztmals am 11. März 1971, wobei die Grundzüge des Gesetzes vom 8. November 1934 unverändert übernommen wurden – enthält keine eigentliche Legaldefinition der Bank. Anstelle einer Definition enthält Art. 1 des Bankengesetzes einen generell gehaltenen abschliessenden Katalog der unterstellungspflichtigen Unternehmenstypen. Dem Bankengesetz unterstehen somit **Banken, Privatbankiers und Sparkassen**. Den Banken sind gleichgestellt: a) bankähnliche Finanzgesellschaften und Einzelfirmen, sofern sie sich öffentlich zur Annahme fremder Gelder empfehlen, b) alle übrigen Finanzgesellschaften und Einzelfirmen, die sich öffentlich zur Annahme fremder Gelder empfehlen, sofern dies nicht einzig durch die Auflage von Anleihen geschieht, c) die Kreditkassen mit Wartezeit. Kreditkassen mit Wartezeit, auf dem Grundsatz des kollektiven Bausparens aufgebaute Bausparkassen, kennt die Schweiz seit 1947 jedoch keine mehr. Das Bankengesetz unterteilt die Banken somit in **Banken im engeren Sinn** (Banken, Privatbankiers und Sparkassen) und in **Banken im weiteren Sinn** (Finanzgesellschaften und Einzelfirmen, soweit sie sich öffentlich zur Annahme fremder Gelder empfehlen). Die bankähnlichen Finanzgesellschaften, die sich nicht öffentlich zur Annahme fremder Gelder empfehlen, unterstehen nur Art. 7 und Art. 8 des Bankengesetzes. Sie sind gegenüber der Nationalbank ebenfalls meldepflichtig (Art. 7, Einreichung der Jahresrechnung und anderer Meldungen) und werden in der Bankenstatistik ausgewiesen.

Die jährliche Bankenstatistik stützt sich auf die Meldungen aller dem Bankengesetz unterstellten Banken, Finanzgesellschaften und Filialen ausländischer Banken. Sie ist damit die umfassendste periodische bankenstatistische Erhebung. Stichtag der Erhebung ist jeweils der 31. Dezember. Die Bankenstatistik 1989 erstreckt sich auf 631 Banken und Finanzgesellschaften. Ein vollständiges Verzeichnis der in der Bankenstatistik 1989 aufgenommenen Institute ist als Anhang (Seite 285ff.) beigefügt. Die Meldungen basieren auf der **Bankunternehmung**, d.h. auf den inländischen Bankstellen inklusive den rechtlich unselbständigen Filialen bzw. Niederlassungen im Ausland. Dieses Erhebungskonzept, das sich auf das Gesetz abstützt, dient der Nationalbank zur Berechnung der Geldmengenaggregate und ist damit eine wesentliche Grundlage der Geldpolitik.

In der Bankenstatistik wird zwischen **Inland- und Auslandgeschäft** unterschieden. Die Trennung geschieht nach dem **Domizilprinzip**, das heisst, der Wohnsitz des Schuldners bzw. Gläubigers der Bank ist für die Zuordnung massgebend. Bei Hypothekaranlagen, grundpfandgesicherten festen Vorschüssen und Darlehen sowie grundpfandgesicherten Kontokorrent-Debitoren wird auf den Standort des Pfandobjekts abgestellt. Bei Wechseln gilt der Wohnsitz des Einreichers. Unter «Ausland» werden Anlagen und Beteiligungen im Ausland sowie Kredite an Banken und Nichtbanken mit Sitz oder Wohnsitz im Ausland verstanden. Ausländisch beherrschte Unternehmungsteile (Filialen, Niederlassungen, Tochterunternehmen) mit Sitz in der Schweiz gelten aber als Inländer. Unter «Inland» figurieren alle Positionen gegenüber Banken und Nichtbanken mit Domizil in der Schweiz und **Liechtenstein**. Personen und Unternehmen in Liechtenstein gelten für die meldenden Schweizer Banken als «Inland». Die in Liechtenstein ansässigen Banken müssen jedoch im Rahmen dieser Statistik keine Meldungen einreichen.

Die **Aktivitäten** der Geschäftsbanken lassen sich in Anlehnung an die Vorschriften im BaG in zwei Bereiche gliedern, denen je nach Institut unterschiedliche Bedeutung zukommt:

1. Geschäfte, die nach Bankengesetz bilanziert werden müssen,
2. Geschäfte, die nach Bankengesetz ausserhalb der Bilanz auszuweisen sind.



## Bilanz

Die Bilanzsumme ist ein üblicher Massstab zur Beurteilung der Bedeutung jener Banken, die hauptsächlich Einlagen entgegennehmen und Kredite gewähren. Weniger Aussagekraft hat die Bilanzentwicklung bei Banken, die sich auf die Vermögensverwaltung spezialisieren, wie die Privatbankiers. In dieser Publikation werden die Bilanzen nach Gewinnverteilung ausgewiesen.

Von grosser Bedeutung für die schweizerischen Banken ist das **Auslandgeschäft**, das heisst die Gesamtheit der Transaktionen mit Kunden und Banken im Ausland. Diese Geschäfte werden nur teilweise in der Bilanz ausgewiesen. Die starke Verflechtung der schweizerischen Wirtschaft mit dem Ausland, die grosse inländische Kapitalbildung und der Zustrom ausländischer Gelder auf den schweizerischen Finanzmarkt ermöglichen den Banken eine weltweite Tätigkeit. 37% der Aktiven stehen gegenüber dem Ausland aus. Von den Einlagen und übrigen Passiven stammen 30% aus dem Ausland.

Ein erheblicher Teil des Auslandgeschäftes der schweizerischen Banken, insbesondere die Fremdwährungstransaktionen, wird von den im Ausland gelegenen (rechtlich unselbständigen) Niederlassungen durchgeführt. Ihre Aktivitäten werden von der Bankenstatistik nicht separat erfasst. Sie können teilweise aus der vorliegenden Erhebung am Jahresende ermittelt werden, da neben den Unternehmungsbilanzen auch die Transaktionen der inländischen Bankstellen erhoben werden (vgl. Tabelle 31, Seite 177).

Im Rahmen der Bankenstatistik wird separat eine **länderweise Gliederung der ausländischen Guthaben und Verpflichtungen** ausgewiesen, die auf Meldungen von 135 im Auslandgeschäft bedeutenden Instituten beruht. Die Meldungen dieser Institute schliessen deren Auslandsfilialen mit ein und umfassen anteilmässig 88% des bilanzierten Auslandgeschäfts aller schweizerischen Banken und Finanzgesellschaften. Die Positionen gegenüber Liechtenstein stellen keine Auslandgeschäfte dar, da Liechtenstein definitionsgemäss zum Inland zählt (vgl. Seite 16).

Die gegenüber dem Inland ausstehenden Guthaben und Verpflichtungen werden nach Wirtschaftssektoren aufgeteilt erfasst. Die in der Tabelle 33 (Seite 188 ff.) ausgewiesene **sektorale Gliederung** zeigt die finanzielle Verflechtung innerhalb der schweizerischen Volkswirtschaft. Sie gibt zudem Aufschluss über die Struktur der inländischen Kundschaft bei den Kantonalbanken und den Grossbanken. Die Statistik der sektoralen Gliederung wird von 107 im Inlandgeschäft bedeutenden Instituten erhoben. Ihr Anteil am Total der Inlandgeschäfte aller Institute betrug Ende 1989 90%.

Als **Kleinkredite** gelten in der Bankenstatistik Darlehen gegen nicht übliche bankmässige Deckung oder ohne Deckung an Privatpersonen im Betrage von höchstens 60 000 Franken, die in regelmässigen Raten abzuzahlen sind und deren Verzinsung deutlich über dem für Blankokredite üblicherweise vereinbarten Nettosatz liegt. Erfasst wird der Stand der Beanspruchung.

## Transaktionen ausserhalb der Bilanz

Von den Transaktionen und Dienstleistungen, die in der Bilanz nicht ausgewiesen werden, erfasst die Statistik nur die **Treuhandgeschäfte** und die **Eventualverpflichtungen** (Garantie-,

Bürgschafts- und Avalverpflichtungen sowie Verpflichtungen aus Akkreditiven). Treuhandgeschäfte sind Anlagen und Kredite, welche die Bank im eigenen Namen, jedoch auf Grund eines schriftlichen Auftrags für Rechnung und Gefahr des Kunden tätigt oder gewährt. Der Auftraggeber trägt das Währungs-, Transfer- und Delkredererisiko. Ihm kommt der Ertrag des Geschäfts zu; die Bank bezieht eine Kommission. Die Banken plazieren die grösstenteils aus dem Ausland entgegengenommenen Treuhandeinlagen fast ausschliesslich wieder im Ausland. Die Geldmarktanlagen im Ausland erfolgen bei Drittbanken und eigenen Geschäftsstellen im Ausland. Im Falle der Anlage bei eigenen unselbständigen Niederlassungen im Ausland sind die Transaktionen zu bilanzieren.

Das Treuhandgeschäft belastet weder den Eigenmittel- noch den Liquiditätsausweis. Von den inländischen Treuhandgeschäften liegt eine Gliederung nach Wirtschaftssektoren vor (vgl. Tab. 33, Seite 188 ff.). Die **sektorale Gliederung der Treuhandgeschäfte** ist aber nur bei den Einlagen von einiger Bedeutung, da die Anlagen praktisch vollumfänglich im Ausland liegen.

### **Gewinn- und Verlustrechnung**

Statistisch erfasst werden die gesetzlich auszuweisenden Ertrags- und Aufwandspositionen. Die Statistik enthält keine Aufteilung nach Inland und Ausland oder nach Währungen. In der Ertragsposition «Aktivzinsen» werden die Zinseinnahmen der Ausleihungen ausgewiesen. Der Wertschriftenenertrag enthält Zinseinnahmen, Dividenden und Kursgewinne aus den Wertschriftenbeständen der Banken. In der Position Kommissionsertrag sind vor allem Kommissionen aus dem Wertschriftenhandel für Dritte, aus dem Emissions- und Treuhandgeschäft, Depotgebühren usw. verbucht.

Die Beurteilung der effektiven Ertragslage wird durch den Umstand erschwert, dass die Banken aufgrund von Artikel 663 des Obligationenrechts **stille Reserven** bilden bzw. auflösen können. Stille Reserven werden zu Lasten der Erfolgsrechnung durch den überhöhten Ausweis von Bilanzpassiven bzw. die Unterbewertung von Aktiven gebildet. Solche Reserven sind für den Aussenstehenden nicht erkennbar und dienen vor allem der Gewinn- und Dividendenstabilisierung über mehrere Zeitperioden.

### **Eigene Mittel**

Die Banken haben gemäss Bankengesetz dafür zu sorgen, dass ihre eigenen Mittel in einem angemessenen Verhältnis zu den gesamten Verbindlichkeiten stehen (vgl. BaG Art. 4, Abs. 1, lit. a). Die von der Nationalbank publizierten statistischen Eigenmittelangaben beziehen sich ausschliesslich auf die Unternehmungsbilanz. Beim Eigenmittelausweis gilt das Fürstentum Liechtenstein gemäss Verordnung zum Bankengesetz (Anhang II Bt. C) und im Unterschied zur übrigen Bankenstatistik als «Ausland».

Da die Unternehmensrisiken ihre Ursache grösstenteils in den getätigten Vermögensanlagen haben, legt die Verordnung die Mindesthöhe des Eigenkapitals aufgrund der Verhältnisse im Anlagebereich fest, wobei den unterschiedlichen Risiken der verschiedenen Aktivposten mit einer Abstufung der Unterlegungssätze Rechnung getragen wird. Auch die Ausserbilanzgeschäfte sind mit eigenen Mitteln zu unterlegen.

Die Eigenmittelanforderungen sind sowohl aufgrund der Konzernbilanz als auch der Einzelbilanz zu erfüllen. Die Nationalbank publiziert jedoch in ihrer Statistik nur Eigenmittelangaben der Einzelbilanz. (Vgl. Tabelle 44, Seite 234.)

Die gemäss Art. 11 der Verordnung als «eigene Mittel» anerkannten Kapitalien setzen sich im wesentlichen aus dem Grundkapital, den offenen Reserven, einem Teil der stillen Reserven und aus nachrangigen Darlehen zusammen. Bei den offenen Reserven handelt es sich um die gemäss Bilanzschema ausgewiesenen gesetzlichen, statutarischen und freien Reserven. Stille Reserven dürfen dem Eigenkapital zugerechnet werden, wenn sie auf einem besonderen Konto ausgeschieden und als eigene Mittel gekennzeichnet werden. Die Verordnung gestattet den Banken, bis höchstens 25% der vorgeschriebenen eigenen Mittel in Form von nachrangigen Darlehen- und Obligationenanleihen aufzubringen. Aus einer unwiderruflichen schriftlichen Erklärung muss hervorgehen, dass diese Anleihe im Falle der Liquidation, des Konkurses oder Nachlassvertrages den Forderungen aller übrigen Gläubiger im Rang nachgeht. Nachrangige Anleihen stellen ein flexibleres Instrument der Eigenmittelbeschaffung dar als Veränderungen des festen Grundkapitals.

## Liquidität

Alle Banken und den Banken gleichgestellte Finanzgesellschaften haben monatlich für die Kassenliquidität und vierteljährlich für die Gesamtliquidität einen Liquiditätsausweis zu erstellen. Den Vorschriften nicht unterstellt sind die bankähnlichen Finanzgesellschaften, die sich nicht öffentlich zur Annahme fremder Gelder empfehlen.

Die Liquiditätsausweise geben darüber Auskunft, ob die vorhandenen greifbaren Mittel (Kassa-, Giro- und Postcheckguthaben) und leicht verwertbaren Aktiven die kurzfristigen Verbindlichkeiten in gesetzlich vorgeschriebenem Ausmasse abdecken. Die Liquiditätsvorschriften sind in Art. 4 BaG und in der Bank V Art. 15–20 geregelt.

Die Liquiditätsvorschriften der Bankenverordnung (Art. 15–20) wurden vom Bundesrat auf Antrag der Eidgenössischen Bankenkommission und der Schweizerischen Nationalbank am 25. November 1987 geändert. Die neue Regelung trat am 1. Januar 1988 in Kraft. Die in diesem Jahrbuch ausgewiesenen Liquiditätsangaben für 1988 und 1989 entsprechen den neuen Vorschriften.

Die **Kassenliquidität** ist die unmittelbare Zahlungsbereitschaft und ergibt sich aus dem Verhältnis der greifbaren Mittel zu den kurzfristigen Verbindlichkeiten (vgl. Texttabelle XII auf Seite 44). Die **Gesamtliquidität** entspricht der Summe der ausgewiesenen greifbaren Mittel und der leicht verwertbaren Aktiven im Verhältnis zu den kurzfristigen Verbindlichkeiten (vgl. Texttabelle XII und Tabelle 45 auf Seite 236 ff.). Nach dem Gesetz ist die Kassenliquidität nur für Bilanzpositionen in Franken auszuweisen, während für die Gesamtliquidität sowohl auf Schweizer Franken als auch auf fremde Währungen lautende Positionen zu berücksichtigen sind. Die Banken sind verpflichtet, 2,5% (Kassenliquidität) bzw. 33% (Gesamtliquidität) ihrer kurzfristigen Verbindlichkeiten in Form von liquiden Mitteln zu halten.

## **Anzahl Institute und Niederlassungen**

Die Statistik weist die Anzahl der dem schweizerischen Bankengesetz unterstellten Institute aus. Es sind dies die in der Schweiz domizilierten schweizerisch und ausländisch beherrschten Banken und Finanzgesellschaften. Von den Finanzgesellschaften sind jene Institute dem BaG unterstellt, die sich öffentlich zur Annahme fremder Gelder empfehlen und die bankähnlichen Charakter haben. In der Statistik der Niederlassungen wird die Zahl der rechtlich unselbständigen Filialen in der Schweiz und im Ausland ausgewiesen. Sie ist nach Bankengruppen und nach Kantonen bzw. Ländern gegliedert. Seit 1984 gelten als «Niederlassungen» nur noch Zweiganstalten mit mindestens einer vollamtlich angestellten Person. Als Ausnahme von dieser Regel werden die teilweise nebenamtlich geführten Raiffeisenkassen vollzählig in die Statistik aufgenommen. Eine separate Zusammenstellung (vgl. Seite 322) gibt über die Anzahl Niederlassungen schweizerischer Institute in den verschiedenen Ländern Auskunft. Zudem wird die Zahl der «Übrigen Geschäftsstellen» erfasst. Es handelt sich hier vor allem um die nebenamtlich geführten Einnehmereien im Inland und die Vertretungen im Ausland.

## **Personalbestand**

Der Nationalbank ist die Anzahl der im In- und Ausland tätigen Personen (eigenen und im Nebenamt), einschliesslich Teilzeitbeschäftigte im permanenten Arbeitsverhältnis sowie Lehrlinge und Praktikanten, zu melden. Das im Ausland beschäftigte Personal ist separat anzugeben.

## **2.3 Bankengruppen**

Obschon die Schweizer Banken in der Regel sämtliche Bankgeschäfte betreiben (Universalbanken), herrschen bei einzelnen Bankengruppen bestimmte Geschäftssparten vor, so etwa die Vermögensverwaltung bei den Privatbankiers oder das Hypothekengeschäft bei den Regionalbanken und Sparkassen. Daneben sprechen historische und rechtliche Gründe sowie die Grösse der Bilanzsumme für eine Gruppenbildung bei den Banken. Diese Einteilung steht im Ermessen der Nationalbank und wird zur Strukturierung und Präsentation der Ergebnisse der Erhebungen bei den Banken verwendet.

Im Rahmen der **Bankenstatistik** werden die Banken und Finanzgesellschaften seit 1971 in acht Gruppen mit Untergruppen gegliedert (vgl. Texttabelle I).

### **Gruppe 1: Kantonalbanken**

Die meisten Kantonalbanken wurden in der zweiten Hälfte des letzten Jahrhunderts gegründet. Das Bankengesetz (Art. 3, Abs. 4) versteht unter Kantonalbank solche Banken, die durch kantonalen gesetzlichen Erlass errichtet sind und für deren Verbindlichkeiten der Kanton haftet. Kantonalbanken sind nach diesem Gesetz auch die durch kantonalen gesetzlichen Erlass vor 1883 errichteten Banken, für deren Verbindlichkeiten der Kanton nicht oder nur teilweise haftet, die aber unter Mitwirkung der kantonalen Behörde verwaltet werden. Es handelt sich um folgende vier Institute: Caisse d'Epargne de la République et Canton de Genève (1816), Banque Cantonale Vaudoise (1845), Banque Hypothécaire du Canton de Genève (1847) und Crédit Foncier Vaudois (1858).

Die Kantonalbanken weisen unterschiedliche Rechtsformen auf. Der grösste Teil (24 von insgesamt 29 Kantonalbanken) sind öffentlich-rechtliche Institute mit eigener Rechtspersönlichkeit. Bei folgenden vier Kantonalbanken handelt es sich um gemischtwirtschaftliche Aktiengesellschaften: Banque Cantonale Vaudoise, Crédit Foncier Vaudois, Zuger Kantonalbank und Banque Cantonale du Jura. Ein Sonderfall stellt die Caisse d'Epargne de la République et Canton de Genève dar; sie ist eine öffentlich-rechtliche Stiftung.

Die meisten Kantonalbanken (25) sind, im Gegensatz zu den privaten Geschäftsbanken, nicht als Aktiengesellschaften konstituiert. Ihr Eigenkapitalgeber ist der Kanton. Das jeweilige Kantonalbank-Gesetz schreibt vor, welcher Gewinnanteil an die Staatskasse abzuliefern ist.

## I. Anzahl Banken und Finanzgesellschaften sowie deren Niederlassungen seit 1979

Gruppe	Jahresende										
	1979	1980	1981	1982	1983	1984	1985	1986	1987	1988	1989
	Banken und Finanzgesellschaften										
1	2	3	4	5	6	7	8	9	10	11	12
1.00 Kantonalbanken	29	29	29	29	29	29	29	29	29	29	29
2.00 Grossbanken	5	5	5	5	5	5	5	5	5	5	5
3.00 Regionalbanken und Sparkassen	220	220	219	218	217	217	216	215	214	213	210
4.00 Darlehens- und Raiffeisenkassen <sup>2</sup>	2	2	2	2	2	2	2	2	2	2	2
5.00 Übrige Banken	178	176	178	181	178	186	189	197	202	205	209
5.11 Handelsbanken	36	34	28	26	24	22	24	27	27	26	25
5.12 Börsenbanken	43	41	41	41	41	42	45	46	49	48	51
5.13 Kleinkreditinstitute	14	14	14	16	14	14	12	11	11	11	11
5.14 Andere Banken	4	4	4	3	3	4	4	4	4	4	4
5.20 Ausländisch beherrschte Banken	81	83	91	95	96	104	104	109	111	116	118
6.00 Finanzgesellschaften	80	84	90	95	100	103	112	119	130	133	137
6.30 Schweizerisch beherrschte Finanzgesellschaften	38	37	35	33	31	31	31	29	31	31	27
6.40 Ausländisch beherrschte Finanzgesellschaften	42	47	55	62	69	72	81	90	99	102	110
7.00 Filialen ausländischer Banken	15	16	16	17	17	15	16	16	17	17	17
8.00 Privatbankiers	25	25	25	25	25	24	24	24	23	22	22
1.00–8.00 Total	554	557	564	572	573	581	593	607	622	626	631
Niederlassungen <sup>1</sup>											
1.00 Kantonalbanken	713	719	733	749	741	659	687	709	722	741	755
2.00 Grossbanken	736	759	777	800	811	821	853	876	889	901	933
3.00 Regionalbanken und Sparkassen	603	609	625	640	653	616	617	640	658	672	664
4.00 Darlehens- und Raiffeisenkassen <sup>2</sup>	1 209	1 214	1 220	1 226	1 227	1 232	1 237	1 243	1 242	1 241	1 229
5.00 Übrige Banken	404	413	416	423	426	459	465	480	494	527	549
5.11 Handelsbanken	131	131	120	118	117	118	128	138	137	147	144
5.12 Börsenbanken	56	49	50	51	52	55	55	55	60	56	66
5.13 Kleinkreditbanken	57	57	59	62	60	72	70	69	72	80	87
5.14 Andere Banken	4	4	4	4	3	3	4	4	4	4	4
5.20 Ausländisch beherrschte Banken	156	172	183	189	194	210	208	214	221	240	248
6.00 Finanzgesellschaften	84	88	95	98	106	112	122	131	142	144	148
6.30 Schweizerisch beherrschte Finanzgesellschaften	.	39	37	34	32	33	31	29	31	31	27
6.40 Ausländisch beherrschte Finanzgesellschaften	.	49	58	64	74	79	91	102	111	113	121
7.00 Filialen ausländischer Banken	27	27	26	30	29	27	31	31	30	33	32
8.00 Privatbankiers	26	26	26	27	27	25	26	25	25	27	26
1.00–8.00 Total	3 802	3 855	3 918	3 993	4 020	3 951	4 038	4 135	4 202	4 286	4 336
davon im Inland	3 737	3 784	3 848	3 921	3 945	3 874	3 957	4 055	4 117	4 199	4 245
davon im Ausland	65	71	70	72	75	77	81	80	85	87	91

<sup>1</sup> Sitze sowie Zweiganstalten bzw. Filialen, Agenturen und Depositenkassen, ohne Einnehmereien, einschliesslich den Niederlassungen schweizerischer Banken im Ausland; ab 1984 nur noch Zweiganstalten mit mindestens einer vollamtlich angestellten Person

<sup>2</sup> 2 Verbände mit 1229 angeschlossenen Kassen per Ende 1989 (vgl. S. 301)

Die Kantonalbanken weisen in ihrer Grösse erhebliche Unterschiede auf. Die ausgewiesenen Bilanzsummen reichen von weniger als 1 Mrd bis über 39 Mrd Franken (vgl. Seite 287 f.). Während die grossen Kantonalbanken viel mit den Grossbanken gemeinsam haben, sind die mittelgrossen und kleineren Institute eher mit Regionalbanken vergleichbar. Obwohl das Schwergewicht nach wie vor auf dem Spar- und Hypothekargeschäft liegt, haben sich die Kantonalbanken mehr und mehr zu Universalbanken entwickelt. Sowohl die Vermögensverwaltung als auch Spezialdienstleistungen wie Kleinkredite, Exportfinanzierung oder Leasing bilden heute Bestandteile des Dienstleistungsangebots der Kantonalbanken bzw. der von ihnen gemeinsam geführten Unternehmungen.

Zur Wahrung ihrer gemeinsamen Interessen haben sich die Kantonalbanken bereits im Jahre 1907 zum **Verband Schweizerischer Kantonalbanken** zusammengeschlossen.

## **Gruppe 2: Grossbanken**

Die Zuordnung zu den **Grossbanken** beruht in der Bankenstatistik zum Teil auf historischer Überlieferung. Ursprünglich wurden acht Grossbanken gezählt. Im Jahre 1934 wurde die Banque d'escompte Suisse, Genève, nach vergeblichen Stützungsversuchen liquidiert. Von den verbliebenen sieben Grossbanken mussten fünf mehr oder weniger stark saniert werden. Im Jahre 1945 ist das laufende Geschäft der Eidgenössischen Bank AG von der Schweizerischen Bankgesellschaft, dasjenige der Basler Handelsbank vom Schweizerischen Bankverein übernommen worden. Seit 1945 werden noch fünf Institute zur Gruppe der Grossbanken gerechnet, nämlich die Schweizerische Bankgesellschaft, der Schweizerische Bankverein, die Schweizerische Kreditanstalt, die Schweizerische Volksbank und die Bank Leu AG.

Gemessen an der Bilanzsumme stellen die Grossbanken unter den Schweizer Banken mit Abstand die grösste Bankengruppe dar. Auf sie entfielen Ende 1989 49% der Bilanzsumme aller Banken und Finanzgesellschaften. 22% aller Niederlassungen von Schweizer Banken sind Geschäftsstellen von Grossbanken, die auch 50% der Mitarbeiter beschäftigen. Ein wesentliches Merkmal der schweizerischen Grossbanken besteht in ihrer starken Verflechtung mit der Weltwirtschaft und den internationalen Finanzmärkten. Die Grossbanken verfügen über ein weltweites Netz von Niederlassungen und Tochtergesellschaften. Von den Geschäftsbanken sind sie die typischen Vertreter der Universalbanken. Im Inland beruht ihre Tätigkeit zu einem grossen Teil auf der Krediterteilung an die Wirtschaft. Aber auch das Hypothekargeschäft haben die Grossbanken stark ausgedehnt. Als weitere wichtige Geschäftssparten, die aber in der Bilanz nicht zum Ausdruck kommen, sind zu erwähnen: die Vermögensverwaltung, das Börsen- und Emissionsgeschäft, die Geschäfte mit Devisen, Edelmetallen und Münzen, mit Akkreditiven, Kauttionen und mit Treuhandgeldern.

## **Gruppe 3: Regionalbanken und Sparkassen**

Die Gruppe der **Regionalbanken und Sparkassen** setzte sich ursprünglich aus Bodenkredit-, Lokal- und Regionalbanken sowie Sparkassen zusammen. Im Laufe der Zeit hat sich auch bei diesen Instituten ein Trend zur Universalbank abgezeichnet.

Der Geschäftsbereich der Regionalbanken und Sparkassen ist im allgemeinen jenem der Kantonalbanken ähnlich. Die Regionalbanken und Sparkassen unterscheiden sich aber in der

Rechtsform und in ihrem in der Regel geographisch enger begrenzten Tätigkeitsgebiet von den Staatsinstituten. Stark vertreten sind die Regionalbanken und Sparkassen vor allem in den Kantonen Bern und Aargau.

Seit 1971 ist der Grossteil dieser Institute im **Verband Schweizer Regionalbanken** zusammengeschlossen, der sich gemeinsam geschäftspolitischen Fragen sowie der Zusammenarbeit innerhalb der Gruppe auf gesamtschweizerischer Ebene widmet. 1981 wurde die **Clearing-zentrale Schweizer Regionalbanken** in Betrieb genommen. Sie unterstützt die Regionalbanken und Sparkassen auf dem Gebiete des Zahlungsverkehrs, der vorher über die Nationalbank abgewickelt worden war, und fördert damit deren Leistungs- und Konkurrenzfähigkeit (vgl. Seite 27).

#### **Gruppe 4: Darlehens- und Raiffeisenkassen**

In der Schweiz gibt es zwei Dachorganisationen der an sich rechtlich selbständigen **Darlehens- und Raiffeisenkassen**: den Schweizer Verband der Raiffeisenkassen mit Sitz in St. Gallen und die Fédération Vaudoise des Caisses de Crédit Mutuel mit Sitz in Bassins. Die den beiden Verbänden angeschlossenen Institute sind ortsweise organisiert und haben den gemeinnützigen Zweck, das Geld der lokalen Wirtschaft zu sammeln, um es zu möglichst günstigen Bedingungen an Kreditnehmer am Ort wieder auszuleihen. Die volkswirtschaftliche Bedeutung dieser Bankengruppe kann nur schwer an der Bilanzsumme gemessen werden. Ihre Bilanzsumme machte Ende 1989 insgesamt «nur» 3% des Totals aller Banken und Finanzgesellschaften aus. Wesentlich bedeutender sind die Darlehens- und Raiffeisenkassen, wenn man ihr Geschäftsstellennetz mit der Zahl der Bankstellen (einschliesslich Einnehmereien) der anderen Bankengruppen vergleicht. Mit ihren 1322 Bankstellen steht diese Bankengruppe unmittelbar hinter den Kantonalbanken an zweiter Stelle, gefolgt von den Grossbanken mit 175 Bankstellen weniger. In den grösseren Städten und Agglomerationen sind die Darlehens- und Raiffeisenkassen kaum anzutreffen. Stark vertreten sind sie in den Kantonen Wallis, Bern, Tessin, Aargau, Graubünden und Waadt.

Das Raiffeisensystem zeichnet sich dadurch aus, dass Darlehen und Kredit nur an die Mitglieder und nur gegen Sicherheit gewährt werden, wobei als Deckung Grundpfand, Faustpfand, Bürgschaft und vereinzelt Viehpfand in Frage kommen. Im Passivgeschäft werden Geldeinlagen auch von Nichtmitgliedern entgegengenommen. Die Genossenschaftsmitglieder verkörpern den Kundenstamm; sie sind die eigentlichen Träger der Raiffeisenkassen und haften auch unbeschränkt solidarisch und mit beschränkter Nachschusspflicht für die Verbindlichkeiten der Genossenschaft. Die Raiffeisenkassen haben erst im Jahre 1900 in der Schweiz Eingang gefunden. Obwohl die Raiffeisenkassen gemessen an der Bilanzsumme eine kleine Bankengruppe darstellen, vermochten sie der Konzentration im Bankgewerbe standzuhalten. Grund für die gute Marktposition der Raiffeisenkassen ist nicht nur die genossenschaftliche Idee, sondern auch die zweckmässige Organisation der einzelnen Institute und die enge Kooperation der Kassen untereinander (vgl. Tabellen 1 und 14).

Der Schweizer Verband der Raiffeisenkassen St. Gallen berät die Raiffeiseninstitute in betriebswirtschaftlichen Fragen und bietet juristische Dienste an. Ferner verwaltet er über die Zentralbank die bankengesetzlich vorgeschriebenen Liquiditätsreserven der Raiffeiseninstitute (vgl. Seite 27).

## Gruppe 5: Übrige Banken

Die Gruppe der **Übrigen Banken** umfasst verschiedene Untergruppen mit stark unterschiedlichen Geschäftsstrukturen. Gemessen an der Bilanzsumme handelt es sich nach den Grossbanken und den Kantonalbanken um die drittgrösste Bankengruppe im schweizerischen Bankwesen. Die Gruppe der Übrigen Banken wird in der Bankenstatistik in schweizerisch beherrschte Banken einerseits und ausländisch beherrschte Banken andererseits gegliedert.

Bei den **schweizerisch beherrschten Banken** lassen sich vier Gruppen unterscheiden:

Die **Handelsbanken** sind in der Regel Universalbanken, bei denen neben den kommerziellen Krediten an Handel, Industrie und Gewerbe auch die Hypothekaranlagen eine bedeutende Rolle spielen. Die Kundengelder bestehen sowohl aus Kreditoren auf Sicht und Zeit als auch aus Depositengeldern, Spareinlagen und Kassenobligationen. Die Tätigkeit der **auf Börsen-, Effekten- und Vermögensverwaltungsgeschäfte spezialisierten Institute** schlägt sich nur teilweise in der Bilanz nieder. Hypothekarkredite sind von geringer Bedeutung. Bei den Kundengeldern dominieren die Kreditoren auf Sicht und Zeit. Spareinlagen fehlen meistens. Die Handelsbanken (Bankengruppe 5.11) und Börsenbanken (5.12) werden seit 1981 von der **Vereinigung schweizerischer Handels- und Verwaltungsbanken**, mit Sitz in Lugano, vertreten. Unter den **Instituten für Kleinkredite, Abzahlungsgeschäfte und Konsumfinanzierung** finden sich Banken, deren Aktiven grösstenteils aus Darlehen gegen nicht übliche bankmässige Deckung oder ohne Deckung bestehen. Depositen- und Einlagehefte sowie Kassenobligationen machen mehr als die Hälfte der Passiven aus. In der Untergruppe **Andere Banken** sind jene Banken zusammengefasst, die sich nicht oder nur schwer in eine der übrigen Gruppen einfügen lassen.

Bei den **ausländisch beherrschten Banken schweizerischen Rechts** handelt es sich zum grössten Teil um Gründungen aus den sechziger Jahren. Gemäss Art. 3bis, Abs. 3 des Bankengesetzes besteht dann ein beherrschender ausländischer Einfluss, wenn Ausländer direkt oder indirekt mit mehr als der Hälfte des Gesellschaftskapitals oder der Stimmen an einer nach schweizerischem Recht organisierten Bank beteiligt sind oder auf sie in anderer Weise einen beherrschenden Einfluss ausüben. Einer ausländisch beherrschten Bank wird die Aufnahme der Geschäftstätigkeit in der Schweiz nur dann bewilligt, wenn jene Staaten, in denen die ausländischen Gründer oder die sie beherrschenden natürlichen oder juristischen Personen ihren Wohnsitz oder Sitz haben, Gegenrecht gewährleisten. Das Gegenrechtserfordernis soll den Schweizer Banken im Ausland die gleichen Chancen einräumen, wie sie ausländische Banken in der Schweiz antreffen. Seit 1972 sind die «Auslandbanken» (die **ausländisch beherrschten Banken schweizerischen Rechts** sowie die – statistisch in der Gruppe 7 erfassten – in der Schweiz tätigen **unselbständigen Niederlassungen** [Filialen] ausländischer Banken) im **Verband der Auslandsbanken in der Schweiz** zusammengeschlossen. Dem Verband können auch ausländisch beherrschte bankähnliche Finanzgesellschaften und (als Beobachter) Vertretungen ausländischer Banken angehören. Die «Auslandbanken» bilden keinen einheitlichen Bankentyp. Sie sind als Universalbanken oder auf Spezialgebieten tätig. Gemeinsam ist ihnen, dass sie sich mehrheitlich mit einer ausländischen Kundschaft und mit dem internationalen Bankgeschäft befassen.

## Gruppe 6: Finanzgesellschaften

Im Rahmen der Bankenstatistik werden nur die Finanzgesellschaften erfasst, die dem Bankengesetz unterstehen. Diese wiederum lassen sich unterteilen, einerseits in Finanzgesellschaften



ten, die gemäss Art. 1, Abs. 2, lit. a und b des Bankengesetzes «den Banken gleichgestellt sind» und damit mit Ausnahme von Art. 4bis und 4ter über die Risikoverteilung und über die Organkredite alle Vorschriften des Bankengesetzes anwenden müssen, und andererseits in solche, die lediglich Art. 7 über die Einreichung der Jahresrechnung und anderer Meldungen an die Nationalbank und Art. 8 über den Kapitalexport zu beachten haben. Von Gesetzes wegen den Banken gleichgestellt sind – im Sinne des Gläubigerschutzes – die bankähnlichen Finanzgesellschaften, die sich öffentlich zur Annahme fremder Gelder empfehlen und die übrigen Finanzgesellschaften, die sich öffentlich zur Annahme fremder Gelder empfehlen, sofern dies nicht einzig durch die Auflage von Anleihen geschieht. Ende 1989 waren lediglich vier Institute den Banken «gleichgestellt». Der weitaus grösste Teil der in der Bankenstatistik erfassten Finanzgesellschaften, nämlich 133, sind Institute, die sich nicht öffentlich zur Annahme fremder Gelder empfehlen, aber in ihren Aktivitäten bankähnlich sind. «Bankähnlichkeit» bedeutet, dass die Mittel unter Streuung des Risikos bei einer grundsätzlich unbeschränkten Zahl von Unternehmen angelegt werden, die unter sich und mit der Finanzgesellschaft keine wirtschaftliche Einheit bilden. Die Kapitalausleihe kann in Form von Darlehen oder als Übernahme von Beteiligungen erfolgen, wobei letztere zum Zwecke der Kapitalanlage und nicht der Beherrschung erworben werden.

Von der Bankenstatistik nicht erfasst werden alle nicht bankähnlichen Finanzgesellschaften, die sich nicht oder nur durch die Ausgabe von Anleihen öffentlich zur Annahme fremder Gelder empfehlen. Darunter figurieren auch die traditionellen Holdinggesellschaften der Schweizer Industrie, die sich ausschliesslich durch die Emission von Anleihen öffentlich an den Kapitalmarkt wenden.

#### **Gruppe 7: Filialen ausländischer Banken**

Die Gruppe 7 umfasst die in der Schweiz tätigen rechtlich *unselbständigen Niederlassungen* (Filialen) ausländischer Banken. Gemeinsam mit der Gruppe der *ausländisch beherrschten Banken* schweizerischen Rechts (vgl. Ausführungen auf Seite 24) bilden sie die sogenannten «Auslandbanken», die im *Verband der Auslandsbanken in der Schweiz* zusammengeschlossen sind. Bei den *Filialen* handelt es sich um Zweigbetriebe, die dem ausländischen Mutterinstitut wirtschaftlich und rechtlich unterstehen. In der Bilanz der Filialen ausländischer Banken dominiert das Interbankengeschäft mit dem Ausland. Des weiteren fällt das im Vergleich zur Bilanzsumme grosse Ausmass der Treuhandgeschäfte auf. Die Filialen ausländischer Banken unterliegen den Vorschriften der Verordnung der Eidgenössischen Bankenkommission über die ausländischen Banken in der Schweiz vom 22. März 1984. Eine ausländische Bank kann nur dann eine Zweigstelle in der Schweiz errichten, wenn sie in organisatorischer, personeller und finanzieller Hinsicht Gewähr für eine dauerhafte und solide grenzüberschreitende Geschäftstätigkeit bietet und zudem an ihrem Hauptsitz einer angemessenen Aufsicht untersteht. Da die Solvenz der Zweigniederlassung untrennbar mit derjenigen der Gesamtbank verbunden ist, wird auf die Anwendung der bankengesetzlichen Eigenmittel- und Risikoverteilungsvorschriften verzichtet. Ein Dotationskapital ist nicht erforderlich. Jede Zweigniederlassung muss hingegen 10% ihrer Aktiven in der Schweiz halten. Die Auslandbankenverordnung schreibt ferner vor, dass die Zweigniederlassung ihre Jahresrechnung zusammen mit derjenigen des Gesamtinstituts in einer schweizerischen Amtssprache zu veröffentlichen hat.

## Gruppe 8: Privatbankiers

Die **Privatbankiers** waren die ersten Banken in der Schweiz. Einzelne wurden Mitte, viele Ende des 18. Jahrhunderts gegründet. Privatbankiers treten als Einzelfirmen, Kollektiv- oder Kommanditgesellschaften auf. Sie sind, soweit sie sich nicht öffentlich zur Annahme fremder Gelder empfehlen, davon befreit, das im Bankengesetz vorgeschriebene Verhältnis zwischen den eigenen Mitteln und den gesamten Verbindlichkeiten einzuhalten, die gesetzlich verlangten Zuweisungen an den Reservefonds zu machen sowie ihre Jahresrechnungen und Zwischenbilanzen zu veröffentlichen.

Die Bilanz der Privatbankiers hat für die Gläubiger nicht die gleiche Bedeutung wie diejenige von Aktiengesellschaften oder Genossenschaften, da die Privatbankiers den Gläubigern gegenüber nicht nur mit dem Gesellschaftskapital und den Reserven, sondern auch mit ihrem persönlichen Vermögen haften. Die Hauptbetätigung des Privatbankiers liegt im Wertschriftengeschäft, in der Vermögensverwaltung sowie dem Emissions- und Plazierungsgeschäft. Diese Dienstleistungen liegen im Bereich des indifferenten Bankgeschäftes. Das kommerzielle Geschäft ist von geringer Bedeutung. Seit 1934 sind die Privatbankiers in der **Vereinigung Schweizerischer Privatbankiers** zusammengeschlossen.

## Institute mit besonderem Geschäftskreis

Eine besondere Stellung nehmen die **fünf** den Instituten mit besonderem Geschäftskreis zugeordneten Banken bzw. Institutionen ein.

### Schweizerische Nationalbank

Die **Schweizerische Nationalbank** wurde durch das Bundesgesetz vom 6. Oktober 1905 geschaffen. Ihr wurde das ausschliessliche Recht zur Ausgabe von Banknoten übertragen, das dem Bund seit der Volksabstimmung vom 18. Oktober 1891 aufgrund von Art. 39 der Bundesverfassung zusteht. Die Nationalbank nahm ihre Tätigkeit am 20. Juni 1907 auf. Sie hat gemäss Art. 39 der Bundesverfassung die Hauptaufgabe, «den Geldumlauf des Landes zu regeln, den Zahlungsverkehr zu erleichtern und eine den Gesamtinteressen des Landes dienende Kredit- und Währungspolitik zu führen». Diese Aufgabenstellung findet sich seit 1953 im Nationalbankgesetz. Bei der Revision des Gesetzes im Jahre 1978 wurde darauf verzichtet, den Aufgabenbereich neu zu formulieren. Nach welchen Gesichtspunkten die Notenbank den Geldumlauf zu regeln hat und was unter den «Gesamtinteressen des Landes» zu verstehen ist, ist im Nationalbankgesetz nicht umschrieben. Seit 1978 besteht mit dem Konjunkturartikel eine Präzisierung der Bundesverfassung, wonach unter den Gesamtinteressen des Landes vor allem eine «ausgeglichene konjunkturelle Entwicklung, insbesondere . . . Verhütung und Bekämpfung von Arbeitslosigkeit und Teuerung» als wirtschaftspolitische Zielsetzung genannt wird. Als Hauptziel der Geldpolitik der Nationalbank gilt allgemein die Preisstabilität. Bei der Erfüllung der im Gesetz umschriebenen Aufgaben ist die Nationalbank vom Bundesrat unabhängig. Vor Entscheidungen von wesentlicher konjunkturpolitischer und monetärer Bedeutung unterrichten Bundesrat und Nationalbank einander über ihre Absichten und stimmen ihre Massnahmen aufeinander ab. Ferner berät die Nationalbank die Bundesbehörden in Währungsfragen.

Die Kantone, die Kantonalbanken und andere öffentlich-rechtliche Körperschaften und Anstalten besitzen mehr als die Hälfte des Aktienkapitals. Der Bund ist am Aktienkapital der Nationalbank nicht beteiligt. Im Gegensatz zu andern Aktiengesellschaften werden Organisation und

Tätigkeit der Nationalbank nicht durch privatrechtliche Statuten, sondern durch ein Bundesgesetz geordnet. Aufgrund dieses Gesetzes<sup>1</sup> hat der Bundesrat fünfundzwanzig der vierzig Mitglieder des Bankrates, darunter den Präsidenten und den Vizepräsidenten, zu wählen, die Mitglieder des Direktoriums, ihre Stellvertreter und die Direktoren der Zweiganstalten zu ernennen und die Reglemente, Geschäftsberichte und Jahresrechnungen der Bank zu genehmigen.

#### Pfandbriefzentrale und Pfandbriefbank

Das Bundesgesetz vom 25. Juni 1930 über die Ausgabe von Pfandbriefen (revidiert am 5. Oktober 1967 und 19. März 1982) schuf die Voraussetzung zur Gründung der zwei heute bestehenden Pfandbriefzentralen. Die **Pfandbriefzentrale der schweizerischen Kantonalbanken** wurde 1931 als Aktiengesellschaft mit Sitz in Zürich konstituiert. Zu ihren Mitgliedern zählen die 29 Kantonalbanken. Die **Pfandbriefbank schweizerischer Hypothekarinstitute** wurde 1930 auf Initiative des damaligen Verbandes schweizerischer Lokalbänken, Spar- und Leihkassen als Aktiengesellschaft mit Sitz in Zürich gegründet. Ihre Mitglieder sind fast ausschliesslich Bodenkreditinstitute im Sinne des Pfandbriefgesetzes. Mit der Ausgabe von Pfandbriefen sollen den Grundeigentümern langfristige Darlehen zu möglichst gleichbleibendem und günstigem Zinsfuss vermittelt werden können.

Das Recht zur Ausgabe von Pfandbriefen blieb auf diese beiden Zentralen beschränkt. Der Geschäftskreis der beiden Institutionen erschöpft sich in der Ausgabe von Pfandbriefen und in der Anlage des Erlöses aus den Pfandbriefemissionen in Form von Darlehen an die Mitglieder sowie, unter Einhaltung besonderer Vorschriften, auch an andere Banken. Die beiden Pfandbriefinstitute sind dem Bankengesetz nur unterstellt, wo es ausdrücklich gesagt wird (Art. 1, Abs. 5).

#### Zentralbank des Schweizer Verbandes der Raiffeisenkassen

Die als Genossenschaft organisierte **Zentralbank des Schweizer Verbandes der Raiffeisenkassen** mit Sitz in St. Gallen ist die Girozentrale der dem Verband angeschlossenen Darlehenskassen und tritt als selbständige Bank auf. Sie besorgt den Geldverkehr unter den einzelnen Kassen, nimmt deren überschüssige Mittel zu günstigen Verzinsungsbedingungen entgegen und leiht sie bei Bedarf an jene Kassen aus, die in ihrem Tätigkeitsgebiet zur Krediterteilung nicht über genügend fremde Gelder verfügen. Weil den angeschlossenen Kassen Anlagen in Wertpapier- und Wechselform statutarisch untersagt sind, müssen sie die nicht benötigten Gelder, sollen sie nicht zinslos in der eigenen Kasse liegenbleiben, bei der Zentralkasse anlegen, welche diese Gelder selbständig investiert, Wertschriftenanlagen, Hypothekengeschäfte und Geldmarktanlagen tätigt und Vorschüsse gewährt.

#### Clearingzentrale Schweizer Regionalbanken

Die am 15. Dezember 1980 unter der Bezeichnung «**Clearingzentrale Schweizer Regionalbanken**» gegründete Genossenschaft ist eine von der Eidgenössischen Bankenkommission als Girozentrale anerkannte Zentralstelle im schweizerischen Bankenclearing. Die Genossenschaft hat den Zweck, die Leistungs- und Konkurrenzfähigkeit der Regionalbanken und Sparkassen im Zahlungsverkehr zu heben. Die Clearingzentrale steht vorwiegend den Mitgliedern des Verbandes Schweizer Regionalbanken zur Verfügung, kann aber ihre Dienste auch Nichtmitgliedern aufgrund besonderer bilateraler Abmachungen zur Verfügung stellen. Die Zentrale hat ihre praktische Tätigkeit am 5. November 1981 aufgenommen und führt seither für die ihr angeschlossenen Institute die Clearingkonti zur Abwicklung des Zahlungsverkehrs.

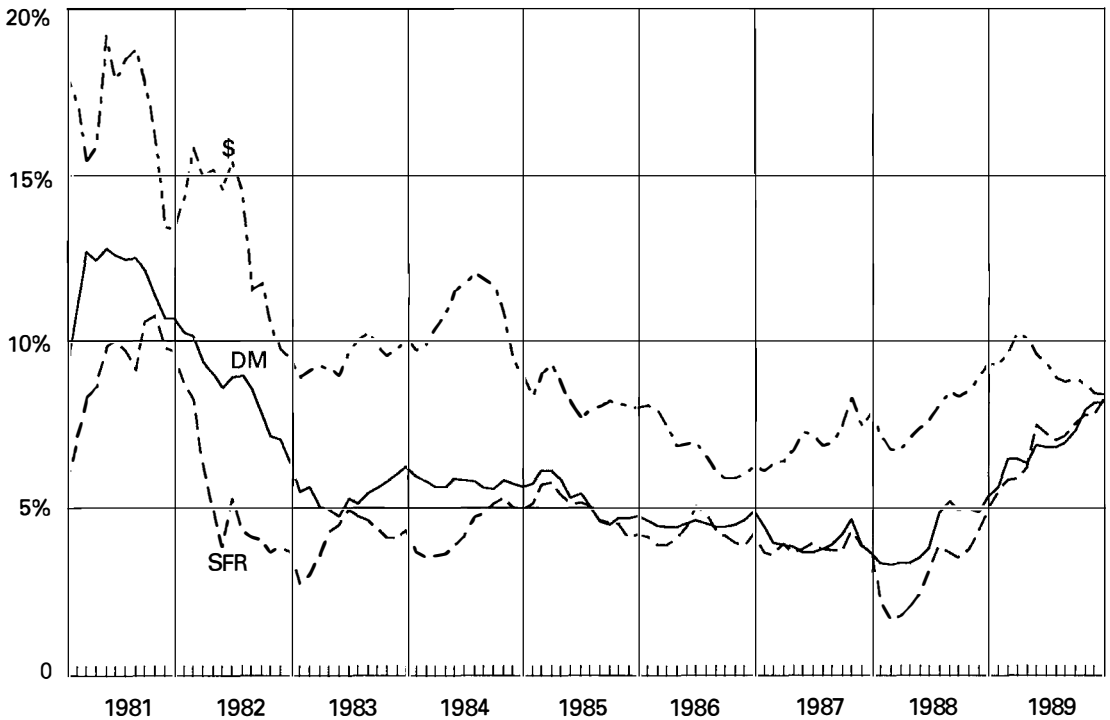
<sup>1</sup> Bundesgesetz über die Schweizerische Nationalbank, Teilrevision 15. Dezember 1978, in Kraft getreten am 1. August 1979.



### 3 Grundzüge der Entwicklung im Finanzsektor

Das Jahr 1989 war geprägt von verschiedenen politischen Initiativen und Entwicklungen im Finanzbereich, deren Wirkungen sich allerdings erst im Laufe der nächsten Jahre voll entfalten werden. Eine neue Schuldenstrategie – initiiert durch den amerikanischen Schatzsekretär Brady – legt das Hauptgewicht nicht mehr auf die Gewährung neuer Kredite, sondern auf den Abbau bestehender Schulden unter Einbezug des Internationalen Währungsfonds (IWF) und der Weltbank. Der Europäische Rat legte den Beginn der dreiphasigen Realisierung der Wirtschafts- und Währungsunion auf Mitte 1990 fest. Und schliesslich kam es gegen Ende Jahr in den meisten ost-europäischen Ländern zu Veränderungen, die voraussichtlich eine völlige Umgestaltung des politischen und wirtschaftlichen Lebens in diesem Raum nach sich ziehen wird.

**Euromarktsätze**  
( 3 Monate )

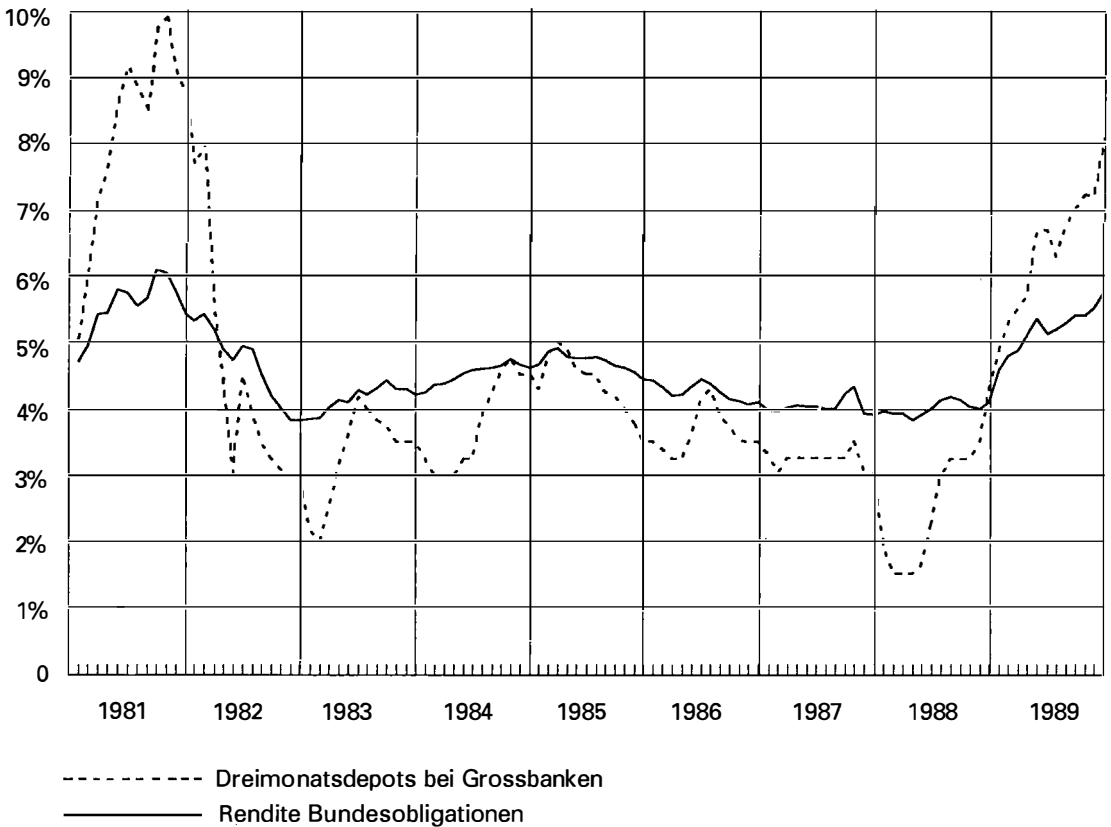


Das bereits seit 1983 anhaltende Wirtschaftswachstum in den westlichen Industrieländern setzte sich 1989 fort. Das Bruttosozialprodukt nahm gegenüber dem Vorjahr wiederum kräftig zu (+3,6%). In den Vereinigten Staaten und dem Vereinigten Königreich schwächte sich das Wachstum ab, in Kontinentaleuropa und Japan blieb es hingegen hoch und die Bundesrepublik Deutschland verzeichnete sogar eine Beschleunigung des Wirtschaftswachstums. Die Arbeitslosigkeit bildete sich weiter zurück und erreichte im OECD Durchschnitt mit 6,2% den tiefsten Stand seit 1980.

Kehrseite dieses anhaltenden Wirtschaftsaufschwungs war die Zunahme der Teuerungsrate im Durchschnitt der OECD-Länder von 4,8% im Vorjahr auf 6% im Jahre 1989. In der Schweiz betrug das Realwachstum 3,1%. Die eigentliche Stütze dieses unerwartet hohen Wachstums bildete die Auslandnachfrage. Die Teuerung beschleunigte sich im Laufe des Jahres von 2,2% (Veränderung des Konsumentenpreisindex gegenüber dem Vorjahresmonat) im Januar auf 5,0% im Dezember 1989.

Die schärfere Konkurrenz auf den internationalen Finanzmärkten hinterliess 1989 deutliche Spuren bis hin zu Entlassungen von Mitarbeitern insbesondere auf dem Londoner Finanzplatz. Der amerikanische Dollar gewann gegenüber dem Schweizer Franken und der Deutschen Mark wieder an Bedeutung auf den internationalen Finanzmärkten. Zinssatz- und Währungsswaps behaupteten ihre Stellung als Instrumente zur Risikosteuerung. Hingegen wurden nach dem Zusammenbruch ihres Sekundärmarktes kaum mehr Notes mit variablen Zinssätzen ausgegeben.

**Zinssätze Inland**



Im Oktober kam es an der New Yorker Börse zu einem scharfen Kurseinbruch. Dieser übertrug sich auch auf andere Aktienmärkte, wobei vor allem europäische Börsen in Mitleidenschaft gezogen wurden, während jene von Tokio bemerkenswert stabil blieb.

## II. Zinssätze und durchschnittliche Verzinsung an den Jahresenden seit 1979

Positionen	1979	1980	1981	1982	1983	1984	1985	1986	1987	1988	1989
	in Prozent										
1	2	3	4	5	6	7	8	9	10	11	12
<b>Zinssätze</b>											
Offizieller Diskontsatz	2	3	6	4½	4	4	4	4	2½	3½	6
Lombardsatz	3	4	7	6	5½	5½	5½	5½	4	5½	11,875
Privatdiskontsatz	3½	5	8	6	5½	5½	5½	5	5	5	8½
Eurofranken (3 Monate)	5¼	5½	9½ <sup>16</sup>	3½ <sup>16</sup>	3¼	4 <sup>1</sup> ½ <sup>16</sup>	4	3 <sup>15</sup> ½ <sup>16</sup>	2 <sup>13</sup> ½ <sup>16</sup>	4¼	8,94
Festgelder (3 Monate)	4¼	5¼	8¼	2½	3½	4½	3½	3½	3	4½	8 <sup>1</sup> ½ <sup>16</sup>
Geldmarkt-Buchforderungen gegenüber dem Bund (3 Monate) <sup>1</sup>	3,760	5,552	7,995	2,789	3,311	4,077	3,351	3,375	2,950	4,679	7,251
Spareinlagen bei Kantonalbanken <sup>2</sup>	2,03	2,76	3,54	4,03	3,51	3,51	3,51	3,52	3,29	3,02	3,98
Kassenobligationen bei Grossbanken											
3 und 4 Jahre	3¼	4½	6½	4¼	4½ <sup>3</sup>	5	4¾	4½	4¼	4¼	6¼ <sup>4</sup>
5 und 6 Jahre	3½	4¼	6½	4½	4¼	5¼	5	4½	4½	4½	6½ <sup>5</sup>
7 und 8 Jahre	3¼	5	6¼	4½	4¼	5¼	5	4¼	4½	4½	6¼
Anleihen <sup>6</sup>											
Eidgenossenschaft	3¼	4¾ <sup>7</sup>	5¼ <sup>8</sup>	4¼ <sup>9</sup>	4½ <sup>10</sup>	4¾ <sup>11</sup>	4¾ <sup>12</sup>	4¼ <sup>13</sup>	3,95	4,11	5,75
Kantone, Gemeinden	3¼	5–5½	6¼–6½	4–4½	4½–4¾	5	4¾	4¼	4,17	4,35	5,95
Banken	4¼	5	6¼–6¾	4½–4¾	4¾	5	5	4½	4,63	4,65	6,46
Kraftwerke	4½	5¼	6¼	4½	4¾–5	5–5¼	5	4½	4,52	4,59	6,23
Industrie	4	5¼	7¼	5	4¾–5½	5½	5¼	–	4,73	4,69	6,40
Durchschnittsrendite der Bundesanleihen <sup>14</sup>	4,04	4,63	5,39	3,77	4,16	4,60	4,42	4,05	3,95	4,11	5,75
Hypothekarsatz <sup>16</sup>	4,02	4,70	6,45	5,92	5,49	5,49	5,49	5,27	5,23	4,99	6,49
<b>Durchschnittliche Verzinsung<sup>16</sup></b>											
Spareinlagen	2,18	2,97	3,71	4,20	3,72	3,74	3,78	3,77	3,60	3,25	4,12
Depositen- und Einlagehefte	1,96	2,84	3,64	4,03	3,60	3,62	3,65	3,64	3,37	2,94	3,38
Kassenobligationen	4,71	4,68	5,13	5,26	5,22	5,17	5,13	5,04	4,91	4,76	4,98
Obligationen-Anleihen	4,66	4,75	4,98	5,01	4,89	4,86	4,78	4,71	4,68	4,67	4,78
Pfandbriefanleihen	4,92	4,92	5,06	5,06	4,95	4,84	4,77	4,74	4,70	4,67	4,76
Hypothekaranlagen	4,06	4,53	5,58	6,02	5,52	5,51	5,51	5,43	5,22	5,02	5,74

<sup>1</sup> Zinssätze bei Liberierung im Dezember

<sup>2</sup> Zinssätze Anfang Dezember

<sup>3</sup> 4 Jahre: 4¼%

<sup>4</sup> 4 Jahre: 6½%

<sup>5</sup> 6 Jahre: 6¼%

<sup>6</sup> Zinssätze der im 4. Quartal zuletzt begebenen inländischen Anleiheemissionen  
Ab 1987: Renditen am letzten Börsentag berechnet unter Berücksichtigung der Kündbarkeit

<sup>7</sup> Tenderanleihe (Rendite: 4,88%)

<sup>8</sup> Tenderanleihe (Rendite: 5,40%)

<sup>9</sup> Tenderanleihe (Rendite: 4,07%)

<sup>10</sup> Tenderanleihe (Rendite: 4,45%)

<sup>11</sup> Tenderanleihe (Rendite: 4,70%)

<sup>12</sup> Tenderanleihe (Rendite: 4,56%)

<sup>13</sup> Tenderanleihe (Rendite: 4,26%)

<sup>14</sup> Ab 1982 berechnet unter Berücksichtigung der Kündbarkeit

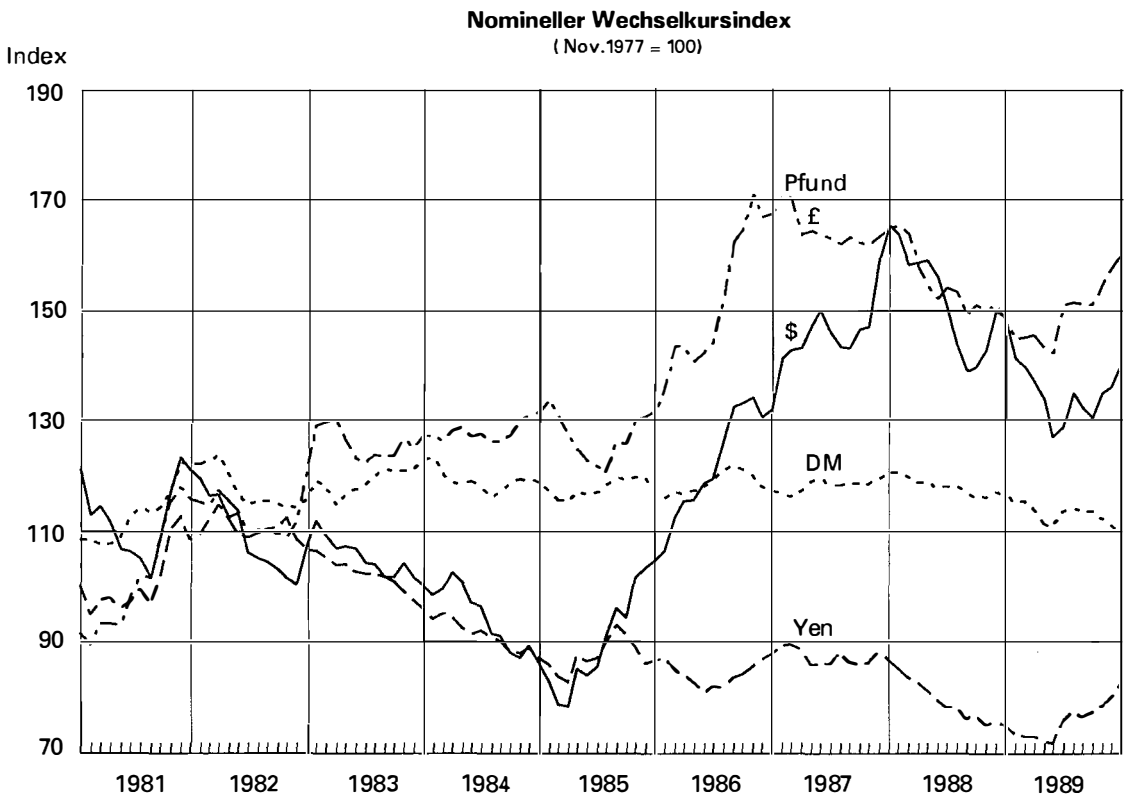
<sup>15</sup> Satz für Neuhypotheken bei Kantonalbanken

<sup>16</sup> Kantonalbanken, Grossbanken, Regionalbanken und Sparkassen, Darlehens- und Raiffeisenkassen, Übrige Banken

Die Verschärfung der Geldpolitik im Jahre 1988 bewirkte 1989 in manchen Währungen eine inverse Zinsstruktur wie sie letztmals 1980 beobachtet worden war. Ausgenommen von dieser Entwicklung blieben Dollaranlagen. Der Eurofrankensatz für dreimonatige Anlagen kletterte von 4¾% Ende 1988 auf etwa 8% im Mai und erreichte nach einem vorübergehenden Rückgang am Jahresende rund 9%. Gepaart mit dem leichten Rückgang der amerikanischen Zinssätze kam es

so zu einer Umkehr der Zinsdifferenz gegenüber Dollar- und auch gegenüber DM-Anlagen. Auch die Renditen eidgenössischer Obligationen nahmen im Laufe des Jahres 1989 von durchschnittlich 4.1% auf 5¾% zu. Die Kantonalbanken erhöhten ihre Zinssätze für erste Neuhypotheken durchschnittlich von 5 auf 6½% und jene für Althypotheken von 5 auf gegen 6%. Die Grossbanken erhöhten die Sätze für Neuhypotheken sogar auf über 7%. Die Zinssätze für Spareinlagen wurden im Laufe des Jahres von 3% auf 4% angehoben. Die Zinsdifferenz zwischen Spar- und Festgeldanlagen löste entsprechende Umlagerungen in den Bankbilanzen aus, was sich auch entsprechend auf die daraus berechneten Geldmengenaggregaten auswirkte.

Der Kurs des amerikanischen Dollars stieg von Fr. 1.56 im Januar (Monatsdurchschnitt) auf Fr. 1.73 im Mai und fiel bis zum Jahresende wieder auf Fr. 1.57 zurück (Durchschnitt Dezember). Der DM-Kurs stieg von Fr. 85.00 im Januar auf 88.74 im Mai, schwächte sich vorübergehend ab und erreichte dann aber im Dezember Fr. 90.01 (Monatsdurchschnitt).



### 3.1 Schwerpunkte der Bilanzentwicklung

Die anhaltend robuste Konjunktur, verbunden mit kräftig steigenden Aktivzinsen für Anlagen in Schweizer Franken, prägten die Entwicklung der Bankbilanzen im Jahre 1989. Die Inlandkredite stiegen um 14,4% (1988: 12,5%); dies war der kräftigste Zuwachs seit 1961. Die inverse Zinsstruktur führte zu erheblichen Umlagerungen von Spargeldern zu den höher verzinsten Festgeldern



(Kreditoren auf Zeit) und Treuhandanlagen. Die Kreditoren auf Zeit wurden im Jahre 1989 zur wichtigsten Finanzquelle der Banken. Der Zufluss von Publikumsgeldern blieb insgesamt weit hinter dem Kreditwachstum zurück, was die Banken veranlasste, die Finanzierungslücke durch einen Abbau von kurzfristigen Anlagen bei Drittbanken im Ausland zu schliessen. Dies ist auch der Grund für das verglichen mit dem Vorjahr schwache Wachstum des Auslandgeschäfts der meldenden Banken.

### Bilanzsumme und Interbankengeschäft

Die **Bilanzsumme** der dem schweizerischen Bankgesetz unterstellten 631 Banken und Finanzgesellschaften stieg im Jahre 1989 um 7,1% (Vorjahr: 7,2%) gegenüber dem Vorjahr und erreichte damit 1'036 Mrd Franken. Die bilanzierten Geschäfte der schweizerischen Banken überschritten erstmals die Billionen-Grenze.

### III. Struktur des schweizerischen Bankwesens Ende 1988 und 1989

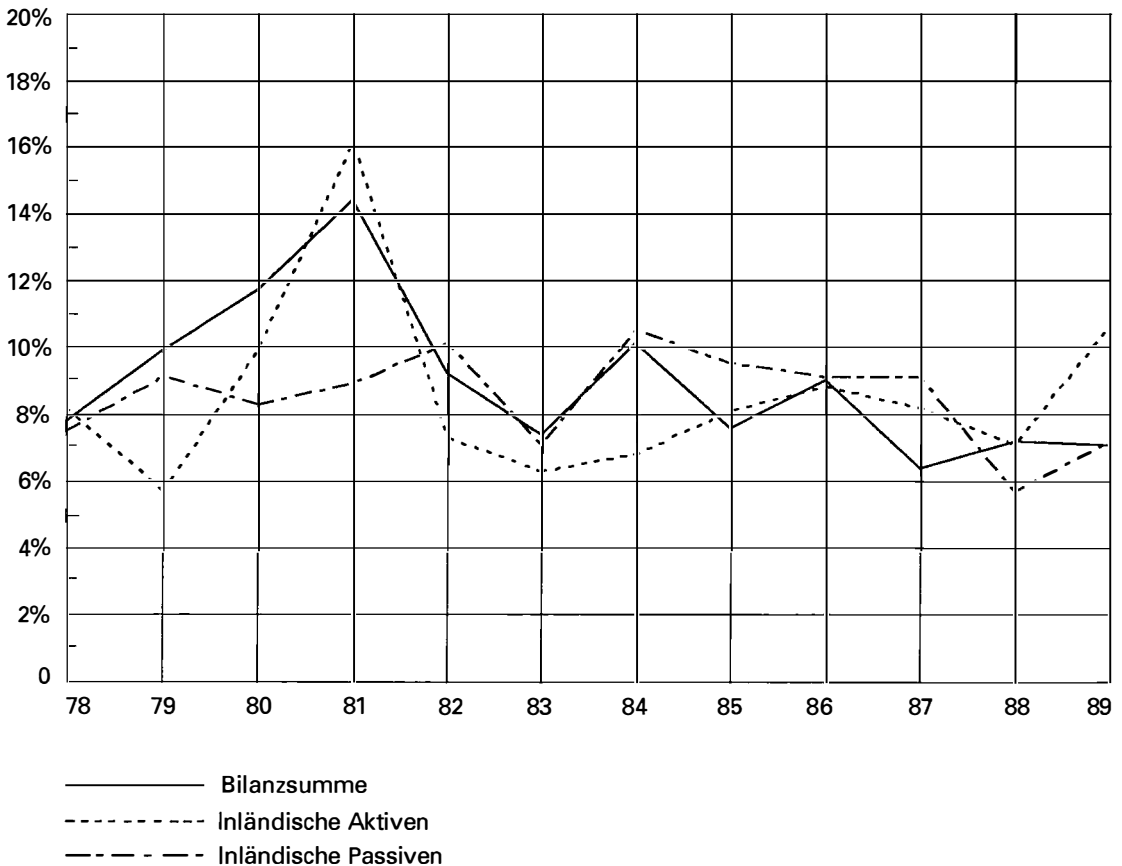
Gruppe	Jahres- ende	Anzahl Institute	Bilanzgeschäfte			Treu- hand- geschäfte	Rein- gewinn	Personal- bestand Anzahl Beschäftigte
			Bilanz- summe	Ausland- aktiven	Ausland- passiven			
in Millionen Franken								
1	2	3	4	5	6	7	8	9
1.00 Kantonalbanken	1988	29	179 701	8 632	4 475	3 430	531	17 339
	1989	29	195 173	8 620	4 569	5 941	585	17 995
2.00 Grossbanken	1988	5	483 497	245 803	193 070	78 640	2 211	60 816
	1989	5	509 713	242 273	201 479	103 798	2 557	62 875
3.00 Regionalbanken und Sparkassen	1988	213	82 414	994	1 032	834	240	8 223
	1989	210	88 607	1 018	1 013	1 737	255	8 369
4.00 Darlehens- und Raiffeisenkassen	1988	2	28 109	—	—	—	38	2 774
	1989	2 <sup>1</sup>	31 225	—	—	—	39	3 027
5.00 Übrige Banken	1988	205	142 091	82 017	57 374	109 543	1 187	25 949
	1989	209	153 628	87 395	63 889	146 113	1 996	27 015
5.11 Handelsbanken	1988	26	34 567	12 443	9 187	17 406	203	6 267
	1989	25	37 842	13 673	10 301	21 162	242	6 430
5.12 Börsenbanken	1988	48	10 580	4 402	3 276	10 574	220	3 526
	1989	51	11 752	5 008	3 818	16 285	290	3 830
5.13 Kleinkreditbanken	1988	11	4 814	191	294	274	40	1 329
	1989	11	5 560	313	361	491	45	1 449
5.14 Andere Banken	1988	4	602	11	3	9	4	111
	1989	4	718	30	3	12	5	132
5.20 Ausländisch beherrschte Banken	1988	116	91 527	64 970	44 614	81 281	721	14 716
	1989	118	97 756	68 371	49 405	108 162	1 414	15 174
6.00 Finanzgesellschaften	1988	133	22 672	19 071	13 389	2 731	289	1 888
	1989	137	25 080	20 446	15 001	3 478	308	1 954
6.30 Schweizerisch beherrschte Finanzgesellschaften	1988	31	2 775	1 358	195	496	103	187
	1989	27	2 553	1 349	181	520	79	177
6.40 Ausländisch beherrschte Finanzgesellschaften	1988	102	19 897	17 713	13 194	2 236	186	1 701
	1989	110	22 527	19 097	14 819	2 958	229	1 777
7.00 Filialen ausländischer Banken	1988	17	24 071	18 080	18 047	19 982	104	2 291
	1989	17	27 432	20 674	21 373	21 397	50	2 135
8.00 Privatbankiers	1988	22	5 025	1 282	1 722	11 310	151	2 539
	1989	22	5 624	1 751	1 763	16 705	198	2 658
1.00–8.00 Total	1988	626	967 580	375 880	289 110	2 264 71	4 751	121 819
	1989	631	1 036 483	382 177	309 087	2 991 70	5 988	126 028

<sup>1</sup> 2 Verbände mit 1229 (1988: 1241) angeschlossenen Kassen

Da die Grossbanken ein unterdurchschnittliches Wachstum des Bilanzgeschäftes auswiesen, bildete sich ihr Bilanzanteil Ende 1989 auf 49,2% (Vorjahr: 50,0%) zurück. Die Kantonalbanken konnten ihren Anteil leicht erhöhen auf 18,8% (18,6%). Auch die schweizerisch beherrschten übrigen Banken (5,4%), die Raiffeisenkasse (3,0%), die Filialen ausländischer Banken (2,6%) und die Finanzgesellschaften (2,4%) erreichten höhere Bilanzanteile als Ende 1988. Unverändert geblieben ist der Anteil der Regionalbanken (8,5%). Der Anteil der ausländisch beherrschten Banken (9,4%) bildete sich leicht zurück. (Vgl. Tabelle 1.1 auf Seite 53).

Zur Finanzierung des kräftig expandierenden inländischen Kreditgeschäfts bauten die Banken in erheblichem Umfange ausländische Guthaben ab. Die Bankdebitoren, das heisst die Anlagen bei Drittbanken, gingen gegenüber dem Vorjahr um 9,1% (1988: +7,0%) zurück. Die ausländischen Bankendebitoren nahmen um 11,8% (Vorjahr: +8,9%) ab. Die Bankenkreditoren, die Geldaufnahmen bei Drittbanken im In- und Ausland wurden im Jahre 1989 dagegen ausgeweitet; sie stiegen um 7,1% (Vorjahr: 4,3%). Die Verbindlichkeiten gegenüber dem Ausland nahmen um 9,5% (1988: 10,1%) zu.

**Wachstum der Bilanzsumme**  
(Veränderung in Prozenten gegenüber Vorjahr)



## Kredite und Einlagen

Die Kreditvergabe der Banken nahm im Jahre 1989 verglichen mit dem Vorjahr nochmals beschleunigt zu. Ende 1989 entfielen 61% (1988: 57%) der Bilanzsumme auf Kredite gegenüber Nichtbanken im In- und Ausland. Die Inlandkredite stiegen 1989 um 14,4% (12,5%) auf 495 Mrd Franken. Die Hypothekaranlagen, die 52% (1988: 52,9%) der Inlandkredite ausmachten, nahmen um 12,4% (10,9%) zu. Die Ausleihungen an Nichtbanken im Ausland stiegen 1989 um 15,1% (20,4%) auf 138 Mrd Franken. Zwei Fünftel der ausstehenden Auslandskredite waren in Dollars. Als «Auslandskredite» gelten sowohl die an das Ausland vergebenen Kredite der inländischen Banken als auch die Ausleihungen von Niederlassungen im Ausland.

## IV. Aktiven und Passiven nach Inland und Ausland Ende 1988 und 1989<sup>1</sup>

Positionen	Stand in Millionen Franken bzw. Veränderung gegenüber 1988 in Prozent									
	Inland			Ausland				Total		
	1988		1989	1988		1989		1988		1989
	in Millionen Franken		in %	in Millionen Franken		in %		in Millionen Franken		in %
1	2	3	4	5	6	7	8	9	10	
<b>Aktiven</b>										
Kassa, Giro- und Postcheckguthaben	11 766	11 844	0,7	1 210	1 141	-5,7	12 976	12 985	0,1	
Bankendebitoren <sup>2</sup>	54 840	55 041	0,4	191 759	169 051	-11,8	246 598	224 092	-9,1	
Wechsel und Geldmarktpapiere	4 115	4 618	12,2	19 791	23 317	17,8	23 906	27 936	16,9	
Kredite an Kunden <sup>2</sup>	432 689	494 786	14,4	119 723	137 754	15,1	552 412	632 540	14,5	
<i>davon Debitoren</i>	<i>191 160</i>	<i>222 675</i>	<i>16,5</i>	<i>108 713</i>	<i>127 260</i>	<i>17,1</i>	<i>299 874</i>	<i>349 936</i>	<i>16,7</i>	
<i>davon Kredite an öffentlich-rechtliche Körperschaften</i>	<i>12 464</i>	<i>14 587</i>	<i>17,0</i>	<i>10 766</i>	<i>10 086</i>	<i>-6,3</i>	<i>23 230</i>	<i>24 673</i>	<i>6,2</i>	
<i>davon Hypothekaranlagen</i>	<i>229 064</i>	<i>25 7525</i>	<i>12,4</i>	<i>244</i>	<i>407</i>	<i>66,8</i>	<i>229 308</i>	<i>257 932</i>	<i>12,5</i>	
Wertschriften, Beteiligungen	39 280	39 367	0,2	35 408	39 159	10,6	74 688	78 526	5,1	
Übrige Aktiven <sup>4</sup>	49 010	48 649	-0,7	7 989	11 754	47,1	56 999	60 403	6,0	
<b>Bilanzsumme aktiv</b>	<b>591 700</b>	<b>654 306</b>	<b>10,6</b>	<b>375 880</b>	<b>382 177</b>	<b>1,7</b>	<b>967 580</b>	<b>1 036 483</b>	<b>7,1</b>	
<i>davon Edelmetalle</i>	<i>22 516</i>	<i>18 027</i>	<i>-19,9</i>	<i>3 447</i>	<i>5 171</i>	<i>50,0</i>	<i>25 963</i>	<i>23 197</i>	<i>-10,7</i>	
Bilanzsumme ohne Edelmetalle	569 183	636 279	11,8	372 433	377 006	1,2	941 617	1 013 285	7,6	
<i>wovon in Schweizerfranken</i>	<i>541 739</i>	<i>602 951</i>	<i>11,3</i>	<i>118 223</i>	<i>107 998</i>	<i>-8,6</i>	<i>659 961</i>	<i>710 948</i>	<i>7,7</i>	
<i>wovon in fremden Währungen</i>	<i>27 445</i>	<i>33 328</i>	<i>21,4</i>	<i>254 210</i>	<i>269 009</i>	<i>5,8</i>	<i>281 655</i>	<i>302 337</i>	<i>7,3</i>	
Treuhandaktiven	2 461	2 370	-3,7	224 010	296 800	32,5	226 471	299 170	32,1	
<b>Passiven</b>										
Bankenkreditoren <sup>2</sup>	75 805	77 972	2,9	134 197	146 985	9,5	210 003	224 957	7,1	
Publikumsgelder <sup>2</sup>	421 703	454 942	7,9	132 299	138 201	4,5	554 003	593 143	7,1	
<i>davon Kreditoren auf Sicht</i>	<i>52 100</i>	<i>50 024</i>	<i>-4,0</i>	<i>20 689</i>	<i>20 606</i>	<i>-0,4</i>	<i>72 788</i>	<i>70 630</i>	<i>-3,0</i>	
<i>davon Kreditoren auf Zeit</i>	<i>92 670</i>	<i>135 689</i>	<i>46,4</i>	<i>96 038</i>	<i>103 415</i>	<i>7,7</i>	<i>188 708</i>	<i>239 104</i>	<i>26,7</i>	
<i>davon Spareinlagen</i>	<i>133 504</i>	<i>127 173</i>	<i>-4,7</i>	<i>8 652</i>	<i>8 109</i>	<i>-6,3</i>	<i>142 157</i>	<i>135 282</i>	<i>-4,8</i>	
<i>davon Depositen- und Einlagehefte</i>	<i>49 105</i>	<i>39 750</i>	<i>-19,1</i>	<i>6 731</i>	<i>5 831</i>	<i>-13,4</i>	<i>55 836</i>	<i>45 581</i>	<i>-18,4</i>	
<i>davon Kassenobligationen</i>	<i>94 324</i>	<i>102 306</i>	<i>8,5</i>	<i>189</i>	<i>239</i>	<i>26,5</i>	<i>94 513</i>	<i>102 546</i>	<i>8,5</i>	
Obligations-Anleihen, Pfandbriefdarlehen	56 805	61 904	9,0	—	—	—	56 805	61 904	9,0	
Kapital	26 313	27 639	5,0	—	—	—	26 313	27 639	5,0	
Reserven <sup>3</sup>	36 243	40 310	11,2	—	—	—	36 243	40 310	11,2	
Übrige Passiven <sup>4</sup>	61 599	64 629	4,9	22 613	23 901	5,7	84 212	88 530	5,1	
<b>Bilanzsumme passiv</b>	<b>678 470</b>	<b>727 396</b>	<b>7,2</b>	<b>289 110</b>	<b>309 087</b>	<b>6,9</b>	<b>967 580</b>	<b>1 036 483</b>	<b>7,1</b>	
<i>davon Edelmetalle</i>	<i>10 545</i>	<i>8 947</i>	<i>-15,2</i>	<i>13 792</i>	<i>13 864</i>	<i>0,5</i>	<i>24 337</i>	<i>22 811</i>	<i>-6,3</i>	
Bilanzsumme ohne Edelmetalle	667 925	718 449	7,6	275 317	295 223	7,2	943 243	1 013 672	7,5	
<i>wovon in Schweizerfranken</i>	<i>614 917</i>	<i>656 610</i>	<i>6,8</i>	<i>57 035</i>	<i>59 132</i>	<i>3,7</i>	<i>671 953</i>	<i>715 742</i>	<i>6,5</i>	
<i>wovon in fremden Währungen</i>	<i>53 008</i>	<i>61 839</i>	<i>16,7</i>	<i>218 282</i>	<i>236 091</i>	<i>8,2</i>	<i>271 290</i>	<i>297 930</i>	<i>9,8</i>	
Treuhandpassiven	49 163	71 461	45,4	177 307	227 709	28,4	226 471	299 170	32,1	

<sup>1</sup> Alle Banken und Finanzgesellschaften (Bankengruppen 1.00–8.00)

<sup>2</sup> Ohne Edelmetalle

<sup>3</sup> Gesetzliche und andere Reserven

<sup>4</sup> Einschliesslich alle bilanzierten Edelmetalle (Bestände sowie Guthaben und Verpflichtungen in Kontoform)

Alle Banken und Finanzgesellschaften zusammen wiesen Ende 1989 **Kleinkredite** im Betrage von 6342 Mio Franken aus (vgl. Tabelle 8, Seite 79f.). Die Kleinkredite nahmen um 7,2% (1988: +13,4%) gegenüber dem Vorjahr zu. Der Trend zu grösseren Krediten hielt 1989 an. Der durchschnittlich beanspruchte Betrag pro Kleinkredit betrug Ende 1989 12 100 Franken (1988: 11 600 Franken). Als Kleinkredite gelten in der Bankenstatistik Darlehen gegen nicht übliche bankmässige Deckung oder ohne Deckung an Privatpersonen im Betrage von höchstens 60 000 Franken, die in regelmässigen Raten rückzahlbar sind und deren Verzinsung deutlich über dem für Blankokredite üblicherweise vereinbarten Nettosatz liegt.

Der Stand der inländischen **Publikumsgelder** (Kreditoren auf Sicht und auf Zeit, Spareinlagen, Depositengelder und Kassenobligationen) stieg im Jahre 1989 um 7,9% (1988: 6,7%) auf 455

## V. Herkunft und Verwendung der Geldmittel in den Jahren 1988 und 1989<sup>1</sup> (Kapitalflussrechnung)

Positionen	Total Bilanz				Schweizerfranken-Bilanz			
	1988		1989		1988		1989	
	Herkunft	Verwendung	Herkunft	Verwendung	Herkunft	Verwendung	Herkunft	Verwendung
	in Millionen Franken							
1	2	3	4	5	6	7	8	9
Liquide Mittel <sup>2</sup>	14 603			9	11 705		89	
<b>Bankengeschäft<sup>3</sup></b>								
<i>Banken im Inland</i>								
– Bankendebitoren		456		201	1 078		158	
– Bankenkreditoren		3 692	2 167			5 644		299
<i>Banken im Ausland</i>								
– Bankendebitoren		15 691	22 708		3 920		10 104	
– Bankenkreditoren	12 305		12 788		839		4 020	
<b>Wechsel und Geldmarktpapiere</b>	7 766			4 030	229			561
<b>Kundengeschäft<sup>3</sup></b>								
<i>Kunden im Inland</i>								
– Kredite <sup>4</sup>		48 157		62 097	45 636			57 468
– Publikumsgelder <sup>5</sup>	26 324		33 239		22 118		27 808	
<i>Kunden im Ausland</i>								
– Kredite <sup>4</sup>		20 255		18 031	619		1 344	
– Publikumsgelder <sup>5</sup>	17 145		5 902		1 765			1 881
<b>Kapitalmarkt</b>								
Wertschriften, Beteiligungen		3 278		3 838	2 105			789
Obligationen-Anleihen, Pfandbriefdarlehen	5 215		5 099		5 215		5 098	
Kapital	1 273		1 326		1 273		1 326	
Reserven <sup>6</sup>	2 706		4 067		2 706		4 067	
Edelmetalle <sup>7</sup>	784		1 240					
<b>Übrige Aktiven und Passiven</b>	3 404			326	3 124			211

<sup>1</sup> Alle Banken und Finanzgesellschaften (Bankengruppen 1.00–8.00);  
Mittelerkunft: Zunahmen auf der Passivseite und Abnahmen auf der Aktivseite der Bilanz  
Mittelverwendung: Zunahmen auf der Aktivseite und Abnahmen auf der Passivseite der Bilanz

<sup>2</sup> Kassa, Giro- und Postcheckguthaben

<sup>3</sup> Ohne Edelmetallkonti

<sup>4</sup> Kontokorrent-Debitoren, feste Vorschüsse und Darlehen, Kredite an öffentlich-rechtliche Körperschaften, Hypothekaranlagen

<sup>5</sup> Kreditoren auf Sicht und Zeit, Spareinlagen, Depositen- und Einlagehefte, Kassenobligationen

<sup>6</sup> Gesetzliche und andere Reserven

<sup>7</sup> Alle bilanzierten Edelmetalle (Bestände sowie Guthaben und Verpflichtungen in Kontoform)

Mrd Franken. Damit flossen zum zweiten aufeinanderfolgenden Mal weniger Publikumsgelder zu, als Kredite gewährt wurden. Die Entwicklung war durch zinsbedingte massive Umlagerungen von den Spar- und Sichtgeldern zu den Kreditoren auf Zeit geprägt. Den stärksten Rückgang verzeichneten die Depositengelder (-19,1%). Der Stand der Spareinlagen verminderte sich um 4,7%, nachdem er im Vorjahr um 8,6% zugenommen hatte. Die Kreditoren auf Sicht gingen um 4,0% zurück. Beeindruckend war das Wachstum der Kreditoren auf Zeit (46,4%). Sie waren 1989 die wichtigste Finanzquelle der Banken. Die Kassenobligationengelder lagen um 8,5% (Vorjahr: 6,2%) über dem Vorjahresniveau. Die Publikumsgelder aus dem Ausland nahmen 1989 schwächer zu als im Vorjahr. Sie stiegen um 4,5% (Vorjahr: 14,9%) auf 138 Mrd Franken. Der Stand der Auslandsgelder in Schweizer Franken nahm, wie schon im Vorjahr festgestellt werden konnte, ab.

Die **Kapitalflussrechnung** (vgl. Texttabelle V, Seite 36) zeigt, in welchem Ausmasse und über welche Bilanzpositionen die Banken Geldmittel anlegten bzw. verwendeten (Mittelverwendung) und wie sie die hierfür notwendigen Mittel beschafften (Mittelherkunft). «Verwendet» werden Mittel für neue Anlagen bzw. für die Ausweitung der Aktiven, aber auch für die Finanzierung von Einlagenrückzahlungen (Rückgang der Passiven). Geldmittel werden «beschafft» durch neue Einlagen bzw. neue Passiven, aber auch durch den Abbau bestehender Anlagen (Abnahme der Aktiven), wodurch Mittel für anderweitige Verwendungen bereitgestellt werden. Die Mittelverwendung im Jahre 1989 zeigt deutlich, in welcher ausgeprägter Masse die Kredite das Aktivgeschäft der Banken dominierten. Der Zuwachs bei den Inlandkrediten (62 Mrd Franken, Vorjahr: 48 Mrd) und bei den Auslandkrediten (18 Mrd, Vorjahr: 20 Mrd) beanspruchte zusammen 91% (Vorjahr: 75%) der gesamten Mittelverwendung. Die Herkunft der Mittel zeigt demgegenüber, welcher beträchtlicher Finanzierungsanteil im Berichtsjahr auf das Interbankengeschäft, das heisst vor allem auf die ausländischen Bankendebitoren und -kreditoren entfiel.

### **Länderweise Gliederung der Auslandgeschäfte**

**Länderweise** gegliederte Auslandguthaben und Auslandverpflichtungen wurden der Nationalbank von 135 im Auslandgeschäft bedeutenden Banken gemeldet. Die Meldung der Auslandgeschäfte erfolgt, wie die übrigen Angaben der Jahresstatistik, auf Unternehmungsebene, das heisst einschliesslich den Niederlassungen im Ausland. Die Aktivitäten der Niederlassungen im Ausland werden von der Bankenstatistik nicht separat erfasst. Sie können teilweise ermittelt werden, da im Rahmen der Bankenstatistik neben der Unternehmungsbilanz auch die Bilanzen der inländischen Bankstellen – allerdings nicht länderweise gegliedert – erhoben werden (vgl. Tabelle 31, Seite 177).

Auf die im Rahmen der länderweise gegliederten Auslandstatistik erfassten 135 Institute entfielen Ende 1989 88% (1988: 90%) der bilanzierten Auslandaktiven aller schweizerischen Banken und Finanzgesellschaften. Liechtenstein zählt für die Statistik definitionsgemäss zum Inland (vgl. Seite 16). Die Tabellen der Ländergliederung (Seiten 38–39, 178–187 sowie 205–209) haben insofern eine Änderung erfahren, als die bisher unter der Region «Übriges Westeuropa» eingeteilten Länder Finnland, Norwegen und Spanien neu unter den «BIZ-Ländern» figurieren.

Die Auslandguthaben aller meldenden Institute zusammen stiegen im Jahre 1989 um 6,3 Mrd Franken oder 1,7% auf 382 Mrd Franken. Die Auslandverpflichtungen nahmen gleichzeitig um 6,9% zu, so dass die Nettoguthaben der Banken um 14 Mrd Franken auf 73,1 Mrd Franken schrumpften. Die Auslandguthaben der 135 im Auslandgeschäft aktivsten Banken, von denen

## VI. Länderweise Gliederung der Guthaben und Verpflichtungen gegenüber dem Ausland Ende 1988 und 1989

Länder	Banken <sup>1</sup>					
	Auslandguthaben		Auslandverpflichtungen		Nettoposition	
	1988	1989	1988	1989	1988	1989
	Stand in Millionen Franken					
1	2	3	4	5	6	7
BIZ-Länder	267 314	265 603	156 973	166 060	110 341	99 543
Belgien	10 332	8 755	6 095	6 382	4 237	2 373
BRD	16 358	16 959	14 558	17 485	1 800	-526
Dänemark	3 995	3 840	1 029	1 064	2 966	2 776
Finnland	2 943	3 432	535	521	2 408	2 911
Frankreich	20 488	18 938	15 243	15 439	5 245	3 499
Irland	539	512	274	356	265	156
Italien	14 240	14 282	13 082	14 520	1 158	-238
Japan	31 385	30 222	6 577	7 200	24 808	23 022
Kanada	4 334	4 030	1 670	2 080	2 664	1 950
Luxemburg	9 649	8 368	10 160	11 058	-511	-2 690
Niederlande	7 271	7 380	7 883	8 748	-612	-1 368
Norwegen	2 722	2 379	322	257	2 400	2 122
Österreich	5 765	5 195	3 172	3 906	2 593	1 289
Schweden	4 614	5 207	883	932	3 731	4 275
Spanien	4 242	5 234	5 080	5 043	-838	191
Vereinigte Staaten	54 364	63 788	31 557	30 534	22 807	33 254
Vereinigtes Königreich	74 073	67 082	38 851	40 535	35 222	26 547
Übriges Westeuropa	5 721	5 450	7 832	8 830	-2 111	-3 380
davon:						
Griechenland	1 103	1 161	2 511	2 961	-1 408	-1 800
Türkei	2 225	1 859	2 054	1 907	171	-48
Übriges <sup>2</sup>	2 393	2 429	3 267	3 961	-874	-1 532
Weitere Industrieländer	5 208	4 753	1 877	1 758	3 331	2 995
davon:						
Australien	2 738	2 188	957	797	1 781	1 391
Neuseeland	312	408	69	143	243	265
Südafrika	2 159	2 157	851	818	1 308	1 339
Osteuropa	6 509	8 016	2 425	2 630	4 084	5 386
davon:						
DDR	983	1 236	351	360	632	876
Polen	560	586	514	413	46	173
Sowjetunion	3 194	4 394	931	1 139	2 263	3 255
Übriges Osteuropa <sup>2</sup>	1 772	1 801	629	718	1 143	1 083
Karibische Zone	15 368	16 665	24 443	26 139	-9 075	-9 474
davon:						
Bahamas	2 382	2 100	4 391	5 212	-2 009	-3 112
Cayman-Inseln	4 890	4 990	7 561	7 662	-2 671	-2 672
Panama	5 192	6 193	8 036	8 573	-2 844	-2 380
Übrige Karibik <sup>2</sup>	2 904	3 382	4 455	4 693	-1 551	-1 311
Lateinamerika	9 862	9 535	11 289	12 967	-1 427	-3 432
davon:						
Argentinien	2 148	1 866	2 115	2 632	33	-766
Brasilien	3 199	3 397	3 002	3 556	197	-159
Mexiko	2 110	2 044	1 797	1 533	313	511
Übriges Lateinamerika <sup>2</sup>	2 405	2 227	4 376	5 247	-1 971	-3 020
Mittlerer Osten	6 771	6 238	17 714	16 608	-10 943	-10 370
davon:						
Ägypten	848	702	1 014	1 227	-166	-525
Israel	875	767	1 559	1 949	-684	-1 182
Saudi-Arabien	1 419	1 185	6 855	4 072	-5 436	-2 887
Übrige Mittelostländer <sup>2</sup>	3 630	3 584	8 286	9 361	-4 656	-5 777
Afrika	3 305	3 482	5 330	5 118	-2 025	-1 636
davon:						
Algerien	445	465	218	240	227	225
Liberia	940	1 194	2 380	2 323	-1 440	-1 129
Nigeria	547	481	385	340	162	141
Übriges Afrika <sup>2</sup>	1 372	1 341	2 348	2 215	-976	-874
Asien	15 421	12 811	14 658	15 425	763	-2 614
davon:						
China	295	427	264	329	31	98
Hongkong	5 050	3 965	3 757	3 871	1 293	94
Indien	506	387	674	761	-168	-374
Korea (Süd)	371	520	284	313	87	207
Singapur	7 214	5 401	1 896	2 398	5 318	3 003
Übriges Asien <sup>2</sup>	1 986	2 112	7 784	7 754	-5 798	-5 642
Übrige Länder	176	229	170	250	6	-21
Edelmetalle	2 525	3 547	13 099	13 092	-10 574	-9 545
<b>Total</b>	<b>338 180</b>	<b>336 330</b>	<b>255 810</b>	<b>268 877</b>	<b>82 370</b>	<b>67 453</b>

<sup>1</sup> 135 im Auslandgeschäft tätige Schweizer Banken, einschliesslich deren Niederlassungen im Ausland

<sup>2</sup> Vgl. Tabelle 32, S. 178ff.

## VII. Länderweise Gliederung der Treuhandguthaben und -verpflichtungen gegenüber dem Ausland Ende 1988 und 1989

Länder	Banken <sup>1</sup>					
	Auslandguthaben		Auslandverpflichtungen		Nettoposition	
	1988	1989	1988	1989	1988	1989
	Stand in Millionen Franken					
1	2	3	4	5	6	7
<b>BIZ-Länder</b>	185 928	241 699	59 676	78 591	126 252	163 108
Belgien	29 592	37 563	4 704	6 164	24 888	31 399
BRD	6 872	7 586	5 798	7 993	1 074	-407
Dänemark	138	1 122	122	181	16	941
Finnland	1 008	1 008	44	75	964	933
Frankreich	16 759	22 469	9 166	12 832	7 593	9 637
Irland	14	6	101	299	-87	-293
Italien	1 828	2 352	10 842	16 109	-9 014	-13 757
Japan	621	1 195	438	544	183	651
Kanada	3 726	5 391	1 498	1 887	2 228	3 504
Luxemburg	42 180	53 794	1 253	1 791	40 927	52 003
Niederlande	24 573	32 571	2 079	2 676	22 494	29 895
Norwegen	23	56	136	171	-113	-115
Österreich	1 990	831	831	1 156	1 159	-325
Schweden	1 309	2 324	273	544	1 036	1 780
Spanien	138	305	4 051	5 733	-3 913	-5 428
Vereinigte Staaten	2 846	3 027	5 000	6 525	-2 154	-3 498
Vereinigtes Königreich	52 311	70 101	13 341	13 910	38 970	56 191
<b>Übriges Westeuropa</b>	1 804	3 014	8 621	10 771	-8 817	-7 757
davon:						
Griechenland	54	142	3 631	4 518	-3 577	-4 376
Türkei	73	207	2 203	2 993	-2 130	-2 786
Übriges <sup>2</sup>	1 678	2 666	2 787	3 260	-1 109	-594
<b>Weitere Industrieländer</b>	92	109	1 273	1 537	-1 181	-1 428
davon:						
Australien	60	55	602	735	-542	-680
Neuseeland	3	1	64	54	-61	-53
Südafrika	29	53	607	747	-578	-694
<b>Osteuropa</b>	135	183	107	136	28	47
davon:						
DDR	—	—	38	39	-38	-39
Polen	132	164	23	27	109	137
Sowjetunion	2	17	25	29	-23	-12
Übriges Osteuropa <sup>2</sup>	0	2	21	41	-21	-39
<b>Karibische Zone</b>	7 376	10 413	23 853	32 965	-16 477	-22 552
davon:						
Bahamas	3 114	4 730	1 991	2 875	1 123	1 855
Cayman-Inseln	671	4 837	2 704	3 916	-2 033	921
Panama	423	535	16 891	23 732	-16 468	-23 197
Übrige Karibik <sup>2</sup>	3 167	312	2 268	2 443	899	-2 131
<b>Lateinamerika</b>	1 042	1 678	12 536	16 873	-11 494	-15 195
davon:						
Argentinien	174	392	4 479	4 589	-3 305	-4 197
Brasilien	272	522	3 687	5 325	-3 415	-4 803
Mexiko	32	62	1 689	2 028	-1 657	-1 966
Übriges Lateinamerika <sup>2</sup>	563	701	3 681	4 930	-3 118	-4 229
<b>Mittlerer Osten</b>	822	1 115	33 539	38 360	-32 717	-37 245
davon:						
Ägypten	26	118	1 469	1 694	-1 443	-1 576
Israel	89	122	1 876	2 351	-1 787	-2 229
Saudi-Arabien	21	105	11 293	13 173	-11 272	-13 068
Übrige Mittelostländer <sup>2</sup>	686	771	18 902	21 142	-18 216	-20 371
<b>Afrika</b>	617	873	8 024	10 835	-7 407	-9 962
davon:						
Algerien	5	31	385	458	-380	-427
Liberia	57	194	4 229	5 894	-4 172	-5 700
Nigeria	22	64	462	524	-440	-460
Übriges Afrika <sup>2</sup>	534	583	2 948	3 959	-2 414	-3 376
<b>Asien</b>	534	1 172	8 266	9 402	-7 732	-8 230
davon:						
China	—	—	22	109	-22	-109
Hongkong	208	576	2 703	3 520	-2 495	-2 944
Indien	—	101	1 215	1 581	-1 215	-1 480
Korea (Süd)	1	1	103	143	-102	-142
Singapur	166	109	513	706	-347	-597
Übriges Asien <sup>2</sup>	159	384	3 710	3 343	-3 551	-2 959
<b>Übrige Länder</b>	4	16	259	266	-255	-250
<b>Edelmetalle</b>	2	5	79	55	-77	-50
<b>Total</b>	198 357	260 278	156 233	199 790	42 124	60 488

<sup>1</sup> 135 im Auslandgeschäft tätige Schweizer Banken, einschliesslich deren Niederlassungen im Ausland

<sup>2</sup> Vgl. Tabelle 38, S. 205ff.

auch eine länderweise Gliederung der Guthaben und Verpflichtungen im Ausland vorliegt, verminderten sich 1989 um 1,9 Mrd Franken auf 336 Mrd Franken. Die Verpflichtungen im Ausland nahmen dagegen um 13 Mrd auf 269 Mrd Franken zu. Damit bildeten sich die Nettoguthaben um 15 Mrd Franken auf 67 Mrd Franken zurück.

Die länderweise Gliederung der ausländischen Guthaben und Verpflichtungen zeigt, dass gegenüber dem Vorjahr keine grundlegenden Verschiebungen eintraten. Die BIZ-Länder blieben die wichtigsten Schuldner-bzw. Gläubigerländer der meldenden Banken. 79% (1988: 79%) aller Guthaben bzw. 61,8% (1988: 61,4%) der Verpflichtung der 135 meldenden Banken entfielen auf diese Ländergruppe.

Innerhalb der BIZ-Länder ergaben sich allerdings gewisse Verschiebungen. Die Guthaben (netto) gegenüber den Vereinigten Staaten stiegen um 10,5 Mrd Franken auf 33,3 Mrd Franken. Ausgeprägt war der Guthabenabbau (netto) gegenüber dem Vereinigten Königreich. Durch diese Transaktionen wurden die Vereinigten Staaten, vor dem Vereinigten Königreich und Japan zum bedeutendsten Schuldnerland der schweizerischen Banken. Gegenüber der Bundesrepublik Deutschland wurden die meldenden Institute im abgelaufenen Jahr von Gläubigern zu Schuldnern.

### **Sektorale Gliederung**

Die starke Kreditentwicklung wirkte sich auch auf die Aufteilung der inländischen Guthaben und Verpflichtungen nach Wirtschaftssektoren aus. Ende 1989 waren 44% der inländischen Aktiven gegenüber privaten Haushalten und 25% gegenüber der Industrie ausstehend. Der Anteil der Banken betrug noch 10%. Knapp 30% der bei den Banken angelegten Mittel und der übrigen Passiven stammten von privaten Haushalten, 12% von anderen Banken und 10% aus der Industrie.

## **3.2 Transaktionen ausserhalb der Bilanz**

**Treuhandgeschäfte** sind Anlagen und Kredite, die eine Bank im eigenen Namen, aber auf Rechnung und Gefahr des Kunden tätigt bzw. gewährt. Diese Transaktionen werden ausserhalb der Bilanz verbucht. Die Bank bezieht eine Kommission, während der Auftraggeber den Zinsertrag erhält, aber damit auch die Währungs-, Transfer- und Delkredererisiken trägt. Hauptanreiz für Treuhandanlagen ist die Verrechnungssteuerbefreiung, sofern die Anlage durch die vermittelnde Bank im Ausland erfolgt. Für den Finanzintermediär haben Treuhandgeschäfte den Vorteil, dass sie weder die Eigenmittel- noch die Liquiditätsrechnung belasten.

Der starke Anstieg der kurzfristigen europäischen Zinssätze sowie die bis ins zweite Halbjahr anhaltende Aufwertung des amerikanischen Dollars führte zu einer kräftigen Expansion des Treuhandgeschäftes. Ende 1989 lag das Volumen des ausstehenden Treuhandgeschäftes mit 299 Mrd Franken auf einem neuen Höchststand und 32% über dem Vorjahreswert. Verglichen mit dem Total der Bilanzsumme aller Banken und Finanzgesellschaften nahmen die Treuhandgelder gegenüber dem Vorjahr von 23% auf 29% zu. Die besonders ausgeprägte Entwicklung der kurzfristigen Zinssätze für Schweizer Franken führte zu einer Zunahme des SFr.-Anteils am Total der Treuhandgeschäfte auf 16,6% (1988: 13,9%). Der amerikanische Dollar blieb allerdings mit einem Anteil von 46,9% (1988: 50,2%) nach wie vor die wichtigste Währung im Treuhandgeschäft. Die Treuhandanlagen erfolgten wiederum in erster Linie im Vereinigten Königreich (London) und in



Luxemburg, gefolgt von Belgien und den Niederlanden. Die Herkunft der Treuhandgelder war hingegen wie in früheren Jahren viel breiter gestreut und konzentrierte sich weniger auf die Industrieländer. Der Marktanteil der Grossbanken belief sich auf 35% und die ausländisch beherrschten Banken und Finanzgesellschaften sowie die Filialen ausländischer Banken beanspruchten zusammen 44% dieser Geschäftssparte für sich.

Mit der Jahresendstatistik werden zusätzlich zur Bilanz auch die **Eventualverpflichtungen und schwebenden Geschäfte** eingefordert (vgl. Artikel 24 der Verordnung zum Bankengesetz). Die Forderungen und Verpflichtungen aus festen Termingeschäften in Wertpapieren und in Edelmetallen nahmen gegenüber dem Vorjahr um 38% bzw. um 65% auf 17,0 Mrd bzw. 17,2 Mrd Franken zu. Die Position «Aval, Bürgschafts- und Garantieverpflichtungen sowie Verpflichtungen aus Akkreditiven» erhöhte sich gegenüber dem Vorjahr um 25% auf 95,7 Mrd Franken (Bankengruppe 1.00 bis 5.00, Tabelle 39).

### 3.3 Gewinn- und Verlustrechnung

Nachdem die Ereignisse an den Aktienbörsen im Herbst 1987 in den Berichten zu den Jahresenden 1987 und 1988 ihre Spuren hinterlassen hatten, wurden per Ende 1989 wieder deutlich höhere Gewinne ausgewiesen. Die in den Tabellen der vorliegenden Publikation enthaltenen Zahlen zur Gewinn- und Verlustrechnung wurden durch ein spezielles Ereignis nicht vernachlässigbar beeinflusst. Im Jahre 1989 hat nämlich die TDB American Express Bank, Genf Fr. 465 406 000.- den Reserven entnommen und ausgeschüttet (vgl. Handelsamtsblatt, 4. Mai 1990, No 86 -1777).

#### VIII. Gewinn- und Verlustrechnung seit 1985<sup>1</sup>

Positionen	1985	1986	1987	1988	1989	1989
	Veränderung in Prozent gegenüber dem Vorjahr					Stand in Mio Fr
1	2	3	4	5	6	7
<b>Ertrag</b>						
Aktivzinsen	1,5	-2,4	6,2	11,3	35,5	57 305
./. Passivzinsen	-1,6	-4,3	7,2	10,0	41,2	50 702
Überschuss der Aktivzinsen	28,7	10,4	0,7	19,6	3,7	6 603
Ertrag der Wechsel und Geldmarktpapiere	-7,8	-10,5	-1,6	-4,9	17,3	2 372
Aktivüberschuss der Kommissionen	21,0	16,7	9,2	-9,3	19,0	10 200
Ertrag aus Handel mit Devisen und Edelmetallen	23,4	16,4	6,5	2,9	13,9	2 941
Ertrag der Wertschriften und der dauernden Beteiligungen	6,3	13,1	3,8	14,9	10,5	5 175
Übrige Einnahmen	10,7	11,4	43,1	-5,9	85,1	2 438
<b>Bruttogewinn</b>	<b>15,7</b>	<b>11,3</b>	<b>6,5</b>	<b>2,7</b>	<b>16,4</b>	<b>29 729</b>
<b>Aufwand</b>						
Bankbehörden und Personal	10,3	11,9	10,3	8,0	10,4	9 824
Beiträge an Personal-Wohlfahrtseinrichtungen	20,8	9,4	9,6	4,1	11,7	889
Geschäfts- und Bürokosten	14,1	15,3	11,2	6,8	12,5	5 653
Steuern	19,6	6,3	-0,2	-7,0	6,7	1 788
Verluste, Abschreibungen und Rückstellungen	20,6	8,8	7,7	-6,9	27,0	5 587
<b>Reingewinn</b>	<b>19,1</b>	<b>11,5</b>	<b>-2,5</b>	<b>2,2</b>	<b>26,0</b>	<b>5 988</b>
<b>Verteilung des Reingewinns<sup>2</sup></b>						
Gewinnausschüttung	13,2	12,6	3,2	0,2	35,0	3 747
Zuweisungen an die Reserven	17,1	14,3	-11,0	10,6	12,4	2 001
Tantiemen	22,4	-16,7	20,0	-33,3	—	4
Zuweisungen an Personal-Wohlfahrtseinrichtungen	-15,8	-5,3	-5,6	-29,4	-16,7	10
Sonstige Verwendung	-15,0	15,6	-35,6	-9,5	-37,9	59
<b>Vortrag auf neue Rechnung</b>	<b>35,0</b>	<b>11,6</b>	<b>14,7</b>	<b>13,5</b>	<b>1,1</b>	<b>822</b>

<sup>1</sup> Alle Banken und Finanzgesellschaften

<sup>2</sup> Einschliesslich Saldovortrag vom Vorjahr

Im folgenden Kommentar werden die absoluten Beträge bzw. Zuwachsraten ausgewiesen, die sich ohne die erwähnte Sondertransaktion ergeben hätten. In Klammern werden die Werte angegeben, die diese Sondertransaktion einschliessen und in den vorliegenden Tabellen publiziert werden.

Der Bruttogewinn aller Banken und Finanzgesellschaften nahm mit 14,5% (16,4%) stark zu. Dazu trug vor allem der Kommissionsertrag insgesamt (Saldo) bei, der sich um 19,0% auf 10,2 Mrd Franken erhöhte. Aber auch der Ertrag aus Wechseln und Geldmarktpapieren nahm mit 17,3% überdurchschnittlich zu. Hingegen lag der Überschuss der Aktivzinsen mit 6,6 Mrd Franken nur noch 3,7% über dem Vorjahreswert (1988:19,6%). Aktiv- und Passivzinsen nahmen als Folge der kräftig anziehenden Zinssätze mit 35,5% bzw. 41,2% zu.

Auf der Aufwandseite fällt vor allem die deutliche Zunahme der Position "Verluste, Abschreibungen und Rückstellungen" um 27,0% auf 5,6 Mrd Franken auf.

Der **Reingewinn** lag mit 5523 (5988) Mio. Franken um 16,2% (26,0%) über dem Vorjahresergebnis. Im Vorjahr hatte der Reingewinn lediglich um 2,2% zugenommen und im Jahre 1987 war ein Rückgang um 2,5% verzeichnet worden. Die Gewinnausschüttung lag um 18,3% (35,0%) über derjenigen des Vorjahres. 1988 hatte sie praktisch stagniert. Die Zuweisungen an die Reserven wurden gegenüber dem Vorjahr um 12,4% erhöht. Pro Beschäftigten nahm der Reingewinn nach einem Rückgang in den beiden Vorjahren mit 12,4% (21,8%) wieder deutlich zu.

#### IX. Reingewinn pro Beschäftigten seit 1977<sup>1</sup>

Jahr	Reingewinn in Millionen Franken	Anzahl Beschäftigte	Reingewinn pro Beschäftigten in Franken	Prozentuale Veränderung gegenüber Vorjahr
1	2	3	4	5
1977	1 906,3	74 352	25 639	.
1978	1 815,1	76 897	23 604	-7,9
1979	2 007,6	79 686	25 194	6,7
1980	2 317,0	84 645	27 373	8,6
1981	2 607,7	92 153	28 298	3,4
1982	2 865,2	95 365	30 045	6,2
1983	3 194,0	96 896	32 963	9,7
1984	3 593,7	98 476	36 493	10,7
1985	4 279,3	103 510	41 342	13,3
1986	4 768,9	111 440	42 793	3,5
1987	4 650,1	118 960	39 090	-8,7
1988	4 750,7	121 819	38 998	-0,2
1989	5 988,2	126 028	47 515	21,8

<sup>1</sup> Alle Banken und Finanzgesellschaften (Bankengruppen 1.00–8.00) ab 1981; vor 1981 ohne Privatbankiers (Bankengruppe 8.00)

### 3.4 Eigene Mittel und Liquidität

#### Eigene Mittel

Die Vorschriften über den Eigenmittelausweis in der Bankverordnung wurden 1989 revidiert. Der Bundesrat setzte die neue Regelung auf den 1. Januar 1990 in Kraft. Die Banken mussten jedoch schon per 31. Dezember 1989 ihre notwendigen eigenen Mitteln nach den neuen Vorschriften berechnen. Die Revision der Bankenverordnung orientierte sich an den vom Basler Ausschuss für Bankenaufsicht bei der BIZ erarbeiteten Empfehlungen «Internationale Konvergenz der Eigenkapitalmessung und der Eigenkapitalanforderungen» vom Juli 1988. Vorrangiges Ziel der Verordnungsänderung war die risikogerechte Eigenmittelunterlegung der Ausserbilanzgeschäfte. Zur Wahrung der internationalen Wettbewerbsfähigkeit der Schweizer Banken wurden gleichzeitig

einzelne Unterlegungssätze für bilanzwirksame Geschäfte, die aus heutiger Sicht überhöht erschienen, gesenkt. Vollständig abgeschafft wurde der bisherige Eigenmittelzuschlag von 1,5% auf allen Auslandaktiven. Ferner wird mit der neuen Regelung eine gewisse Kostenentlastung bei der Eigenmittelbeschaffung angestrebt, indem die Quote der als eigene Mittel anrechenbaren nachrangigen Darlehen und Obligationenanleihen von bisher 10% auf höchstens 25% der erforderlichen Eigenmittel angehoben wurde. Die Revision der Verordnung ändert jedoch das bereits 1980 eingeführte Grundkonzept der Eigenmittelvorschriften nicht. Danach werden die Eigenmittelanforderungen direkt nach Massgabe der Kreditrisiken der verschiedenen Kategorien von Bilanzaktiven und Ausserbilanzgeschäften sowie der Preisrisiken aus offenen Devisen- und Edelmetallpositionen durch prozentuale Unterlegungssätze festgelegt. Die Anforderungen an die Eigenmittel der schweizerischen Banken sind im Bankengesetz Art.4, Abs. 1, lit. a und in der Verordnung Art. 11-14 geregelt (vgl. Ausführungen auf Seite 18f.).

## X. Verhältnis der vorhandenen zu den geforderten eigenen Mitteln seit 1979 <sup>1</sup>

Gruppe	1979	1980	1981	1982	1983	1984	1985	1986	1987	1988	1989
	in Prozent am Jahresende										
1	2	3	4	5	6	7	8	9	10	11	12
1.00 Kantonalbanken	109	107	108	109	111	112	110	113	113	111	119
2.00 Grossbanken	100	100	106	109	107	105	111	106	105	106	113
3.00 Regionalbanken und Sparkassen	115	113	126	125	122	120	119	121	118	117	119
4.00 Darlehens- und Raiffeisenkassen	243	239	243	239	230	221	215	203	194	185	177
5.00 Übrige Banken	153	144	146	146	144	147	156	166	168	160	182
5.11 Handelsbanken	-	-	-	-	139	133	142	145	150	140	152
5.12 Börsenbanken	-	-	-	-	255	229	246	251	265	255	275
5.13 Kleinkreditbanken	-	-	-	-	174	195	208	215	194	195	169
5.14 Andere Banken	-	-	-	-	152	155	156	166	166	164	158
5.20 Ausländisch beherrschte Banken	-	-	-	-	133	139	147	158	160	153	180
1.00-5.00 Total	115	113	118	120	119	118	122	120	120	119	127

<sup>1</sup> Bis 1980 gemäss Verordnung vom 17. Mai 1972, seit 1981 gemäss revidierter Verordnung vom 1. Dezember 1980, 1989 gemäss revidierter Verordnung vom 4. Dezember 1989

## XI. Verhältnis der geforderten und vorhandenen eigenen Mittel zur Bilanzsumme seit 1985

Gruppe	1985		1986		1987		1988		1989	
	gefordert	vorhanden	gefordert	vorhanden	gefordert	vorhanden	gefordert	vorhanden	gefordert	vorhanden
in Prozent am Jahresende										
1	2	3	4	5	6	7	8	9	10	11
1.00 Kantonalbanken	4,6	5,1	4,6	5,2	4,6	5,3	4,7	5,2	4,3	5,2
2.00 Grossbanken	7,1	7,8	7,4	7,8	7,6	7,9	7,5	8,0	7,7	8,7
3.00 Regionalbanken und Sparkassen	4,9	5,8	4,9	5,9	4,9	5,8	5,0	5,9	5,0	5,9
4.00 Darlehens- und Raiffeisenkassen	4,8	10,4	4,9	9,9	4,9	9,5	4,9	9,1	4,9	8,7
5.00 Übrige Banken	7,6	11,8	7,6	12,5	7,7	13,0	8,0	12,8	7,0	12,7
5.11 Handelsbanken	6,8	9,7	6,7	9,8	6,9	10,3	7,0	9,8	6,4	9,8
5.12 Börsenbanken	7,2	17,9	7,6	19,1	7,5	19,9	8,6	21,8	8,2	22,4
5.13 Kleinkreditbanken	7,8	16,2	7,6	16,5	7,7	15,0	7,8	15,1	7,8	13,1
5.14 Andere Banken	7,0	10,9	6,3	10,4	6,0	9,9	5,9	9,7	6,2	9,7
5.20 Ausländisch beherrschte Banken	7,9	11,6	7,9	12,6	8,1	12,9	8,4	12,8	7,0	12,7
1.00-5.00 Total	6,4	7,8	6,6	7,9	6,7	8,0	6,7	8,0	6,6	8,4

Die Banken wiesen Ende 1989 eigene Mittel im Umfang von 81,8 Mrd Franken aus (vgl. Tabelle 44, Seite 234). Die gesetzlich erforderlichen eigenen Mittel betragen 64,3 Mrd Franken und das Verhältnis der vorhandenen zu den erforderlichen eigenen Mitteln 127%.

Der Anteil der eigenen Mittel an der Bilanzsumme belief sich auf 8,4% Ende 1989. Bei Verwendung dieser Angaben für internationale Vergleiche ist zu beachten, dass in den ausgewiesenen eigenen Mitteln der schweizerischen Banken die stillen Reserven nur teilweise enthalten sind.

## Liquidität

Am 1. Januar 1988 trat eine neue Regelung der Liquiditätsvorschriften in Kraft. In der Texttafel XII und der Tabelle 45 des statistischen Teils auf Seite 236ff. sind die Liquiditätsangaben von 1988 an nach der neuen Regelung ausgewiesen. Die Kassenliquidität bezieht sich ausschliesslich auf Transaktionen in Schweizer Franken und ist nun nicht mehr am Ultimo, sondern im Monatsdurchschnitt (vom 20. bis zum 19. des Folgemonats) auszuweisen. Bei der Gesamliquidität wurde die Verrechnungsmöglichkeit von Nichtbankenguthaben neu eingeführt und der Katalog der zu den leicht verwertbaren Aktiven zählenden Bilanzpositionen erweitert. Da sich die neue Regelung von der alten grundlegend unterscheidet, können nach den geltenden Vorschriften keine Vergleiche mit früheren Angaben gemacht werden.

Im statistischen Teil werden nur von der Gesamliquidität detaillierte Angaben ausgewiesen (vgl. Tabelle 45, Seite 236ff.). Ende 1989 verfügten die Banken über liquide Mittel im Umfang von insgesamt 75,8 Mrd Franken. Gesetzlich erforderlich sind 53,3 Mrd Franken gewesen. Daraus ergibt sich ein Liquiditätsgrad II (Verhältnis der ausgewiesenen zu den erforderlichen liquiden Mitteln) von 142%, Ende 1988 betrug der Liquiditätsgrad II noch 162% (vgl. Texttafel XII). Bei den Grossbanken betrug der Liquiditätsgrad II 106% (Vorjahr: 120%). Bei allen Bankengruppen, ausser den ausländisch beherrschten Banken, bildete sich der Liquiditätsgrad im zweiten Jahr des Bestehens der neuen Vorschriften zurück.

## XII. Liquiditätsgrad I<sup>1</sup> und II<sup>2</sup> 1988 und 1989

Gruppe	Liquiditätsgrad I <sup>1,3</sup>		Liquiditätsgrad II <sup>2,4</sup>	
	1988	1989	1988	1989
	in Prozent		in Prozent	
1	2	3	4	5
1.00 Kantonalbanken	183	160	212	167
2.00 Grossbanken	137	126	120	106
3.00 Regionalbanken und Sparkassen	249	193	200	180
4.00 Darlehens- und Raiffeisenkassen <sup>5</sup>	183	221	187	154
5.00 Übrige Banken	270	272	230	227
5.11 Handelsbanken	198	204	158	156
5.12 Börsenbanken	464	385	475	440
5.13 Kleinkreditinstitute	824	356	197	172
5.20 Ausländisch beherrschte Banken	261	281	235	238
7.00 Filialen ausländischer Banken	265	192	487	450
8.00 Privatbankiers	299	363	419	338
1.00–8.00 Total <sup>6</sup>	183	167	162	142

<sup>1</sup> Ausgewiesene greifbare Mittel in Schweizerfranken in Prozent der geforderten Mittel (Kassenliquidität)

<sup>2</sup> Ausgewiesene greifbare Mittel und leicht verwertbare Aktiven zusammen in Prozent der geforderten Mittel (Gesamtl liquidität)

<sup>3</sup> Unterlegungsperiode vom 20. Dezember bis 19. Januar

<sup>4</sup> Jahresende

<sup>5</sup> Beim Schweizer Verband der Raiffeisenkassen ist die Zentralbank konsolidiert

<sup>6</sup> Ohne Gruppe 6.20, die von der Meldepflicht ausgenommen ist. Die Gruppen 5.14 und 6.10 sind im Total enthalten, werden aber nicht separat ausgewiesen, weil Rückschlüsse auf einzelne Institute möglich wären

## 4 Hypothekarische Verschuldung

Die Hypothek einer Liegenschaft besteht häufig aus zwei verschiedenen Schuldbriefen, die sich durch Verzinsung und Art und Weise der Amortisation unterscheiden. Die sogenannte erste Hypothek, die ungefähr zwei Drittel des Verkehrswerts zum Zeitpunkt des Erwerbs der Liegenschaft ausmacht, muss in der Regel vom Schuldner nicht zurückbezahlt werden. Die zweite Hypothek ist dagegen amortisationspflichtig. Weil die erste Hypothek einem permanenten Kredit entspricht, fällt die hypothekarische Verschuldung in der Schweiz, verglichen mit dem Ausland, hoch aus. Da das Grundpfand in Zeiten steigender Bodenpreise eine problemlose Deckung darstellt, sind die kreditierenden Banken nur beschränkt an der Rückzahlung des ausgeliehenen Geldes interessiert. Pro Kopf der Bevölkerung betrug die gesamtschweizerische hypothekarische Verschuldung Ende 1989 56 500 (1988: 50 400) Franken. In einigen Kantonen der Zentralschweiz wird das Hypothekargeschäft noch zum grossen Teil mittels Belehnung von Grundpfandverschreibungen und Inhaberschuldbriefen gepflegt. Diese Kredite erscheinen in der Bilanz unter der Position Feste Vorschüsse und Darlehen gegen hypothekarische Deckung.

### XIII. Hypothekarische Verschuldung der Schweiz seit 1979

Darlehensgeber	Stand in Milliarden Franken am Jahresende										
	1979	1980	1981	1982	1983	1984	1985	1986	1987	1988	1989
1	2	3	4	5	6	7	8	9	10	11	12
Banken <sup>1</sup>	123,3	139,2	154,6	166,8	179,6	194,8	212,7	234,4	261,8	294,1	334,0
Versicherungen <sup>2</sup>	9,7	10,3	11,0	12,1	13,0	14,1	15,3	16,6	18,0	19,5	21,4
Pensionskassen <sup>3</sup>	8,0	8,5	9,3	10,1	10,8	11,1	11,8	12,4	12,8	13,6	14,9
Öffentliche Hand <sup>4</sup>	1,2	1,2	1,2	1,2	1,1	1,0	1,0	1,0	0,9	0,9	0,9
Natürliche Personen und Gesellschaften <sup>5</sup>	5,2	5,0	5,2	5,3	5,3	5,3	5,4	5,5	5,5	5,6	5,6
Total	147,4	164,2	181,3	195,5	209,8	226,3	246,2	269,9	299,0	333,7	376,8

<sup>1</sup> Inländische Hypothekaranlagen einschliesslich der festen Vorschüsse und Darlehen gegen hypothekarische Deckung

<sup>2</sup> Private Versicherungsgesellschaften sowie Krankenkassen

<sup>3</sup> Pensionskassen privaten und öffentlichen Rechts (Angaben für 1988/89: provisorisch)

<sup>4</sup> Überwiegend Grundpfandkredite der SUVA, Luzern

<sup>5</sup> Schätzung der Schweizerischen Bankgesellschaft

Hypotheken werden in der Schweiz nicht nur von Banken, sondern auch von Versicherungsgesellschaften, Pensionskassen, öffentlichen Institutionen (vor allem der SUVA) und von anderen Gesellschaften sowie Privatpersonen gewährt. Im Rahmen der Bankenstatistik können jedoch nur die von den Banken gewährten Hypotheken erfasst werden. Die gesamte hypothekarische Verschuldung wuchs im Jahre 1989 schätzungsweise um 12,9% auf 376,8 Mrd Franken. Dies ist die stärkste je registrierte jährliche Zunahme.

Das Hypothekargeschäft der schweizerischen Banken konzentriert sich fast ausschliesslich (zu gut 95%) auf die Bankengruppe 1–4, das heisst auf die Kantonalbanken, die Grossbanken, die Regionalbanken und Sparkassen und die Raiffeisenkassen. Für die Finanzierung ihrer Hypothekarkredite verwenden die Banken in erster Linie Spargelder. Im Durchschnitt aller Banken vermin-

derte sich der Sprageldanteil (Spareinlagen und Depositengelder in Prozent der ausstehenden Hypothekaranlagen sowie Festen Vorschüssen mit hypothekarischer Deckung) von 66,9% Ende 1988 auf 53,8% Ende 1989 (vgl. Texttabelle XIV). Bei allen Bankengruppen bildete sich der Spargeldanteil im Berichtsjahr stark zurück. Am stärksten ging er bei den Grossbanken zurück, wo er Ende 1989 weniger als 50% betrug.

#### XIV. Verhältnis der Spargelder zu den Hypotheken Ende 1988 und 1989<sup>1</sup>

Gruppe	Bestand der Spareinlagen in Prozent der				Bestand der Spareinlagen einschliesslich den Depositengeldern <sup>3</sup> in Prozent der			
	Hypothekaranlagen		Hypotheiken <sup>2</sup>		Hypothekaranlagen		Hypotheiken <sup>2</sup>	
	1988	1989	1988	1989	1988	1989	1988	1989
	in Prozent				in Prozent			
1	2	3	4	5	6	7	8	9
1.00 Kantonalbanken	61,8	54,3	48,7	42,4	82,1	67,3	64,7	52,5
2.00 Grossbanken	59,0	47,4	41,6	33,0	90,4	70,9	63,7	49,3
3.00 Regionalbanken und Sparkassen	65,9	55,6	56,2	47,0	75,8	63,2	64,7	53,5
4.00 Darlehens- und Raiffeisenkassen	74,7	66,1	72,5	64,1	92,1	80,9	89,4	78,5
5.00 Übrige Banken	46,3	39,4	33,7	29,1	121,0	93,7	88,3	69,2
1.00–5.00 Total	62,0	52,5	48,2	40,4	86,0	69,9	66,9	53,8

<sup>1</sup> Schweizer-Franken-Positionen

<sup>2</sup> Hypothekaranlagen sowie Feste Vorschüsse gegen hypothekarische Deckung

<sup>3</sup> Depositen- und Einlagehefte

## 5 Beschäftigung

Die Zahl der Beschäftigten aller Banken und Finanzgesellschaften nahm im Jahre 1989 um 4209 bzw. 3,5% auf 126 028 zu. Die Darlehens- und Raiffeisenkassen wiesen mit 9,1% ein deutlich überdurchschnittliches Personalwachstum auf. Die Gruppe «Filialen ausländischer Banken» verzeichneten eine Abnahme des Personalbestandes um 6,8% gegenüber dem Vorjahr. Dieser Rückgang entspricht ziemlich genau dem Personalbestand eines einzelnen Instituts, das einer anderen Bankengruppe zugeteilt wurde.

Der Anteil weiblicher Mitarbeiter belief sich, wie bereits seit mehreren Jahren, auf 41%. 7778 Personen (17% mehr als im Vorjahr) waren bei Niederlassungen und Vertretungen im Ausland beschäftigt. Die Grossbanken beschäftigten 50% des gesamten bzw. 79% des im Ausland tätigen Personalbestandes.

Der Beschäftigungszuwachs im Bankgewerbe war im Jahre 1989 wiederum höher als in der Wirtschaft insgesamt. Gemäss Statistik des Bundesamtes für Statistik lag die Beschäftigung (Index der Beschäftigung) im 4. Quartal 1989 um 1,4% über dem Vorjahresniveau.





**Statistischer Teil**

**Partie statistique**

**Tabellen**

**Tableaux**



## **I. Teil**

Banken und Finanzgesellschaften

## **Partie I**

Banques et sociétés financières

Bilanzsumme seit 1980/1945<sup>1</sup>Bilans, depuis 1980/1945<sup>1</sup>

Gruppe	1980	1981	1982	1983	1984	1985	1986	1987	1988	1989
Catégorie	Stand in Millionen Franken – Etat en millions de francs									
1	2	3	4	5	6	7	8	9	10	11
1.00–8.00 Total	489 239,9	559 883,0	611 496,0	656 628	722 844	777 747	847 771	902 248	967 580	1 036 483
1.00 Kantonalbanken	101 200,8	110 995,3	119 014,5	126 705	134 337	144 007	154 570	167 481	179 701	195 173
2.00 Grossbanken	239 394,3	282 224,7	305 749,4	328 657	368 229	394 627	436 825	460 752	483 497	509 713
3.00 Regionalbanken und Sparkassen	45 758,5	49 217,7	52 180,9	55 914	59 954	64 388	69 621	76 082	82 414	88 607
4.00 Darlehens- und Raiffeisenkassen	13 215,5	14 493,2	15 620,7	17 148	18 863	20 747	23 048	25 387	28 109	31 225
5.00 Übrige Banken	66 730,2	76 345,0	87 503,4	97 614	107 723	114 371	121 018	126 782	142 091	153 628
5.11 Handelsbanken	13 695,0	15 155,2	17 312,1	18 949	21 469	24 060	29 898	31 671	34 567	37 842
5.12 Börsenbanken	4 782,2	5 386,6	6 107,2	6 951	8 491	9 264	10 090	11 277	10 580	11 752
5.13 Kleinkreditbanken	2 815,4	2 876,2	3 052,5	3 190	3 361	3 591	4 008	4 416	4 814	5 560
5.14 andere	379,1	444,0	468,0	522	588	615	463	526	602	718
5.20 ausländisch beherrscht	45 058,5	52 483,0	60 563,6	68 003	73 814	76 841	76 559	78 891	91 527	97 756
6.00 Finanz- gesellschaften	11 090,7	12 933,3	15 527,9	14 982	16 034	19 396	19 890	20 377	22 672	25 080
6.30 schweizerisch beherrscht	2 392,0	2 297,5	2 045,1	2 059	2 023	2 212	2 585	2 774	2 775	2 553
6.40 ausländisch beherrscht	8 698,7	10 635,8	13 482,8	12 923	14 011	17 184	17 305	17 603	19 897	22 527
7.00 Filialen ausländi- scher Banken	9 214,7	10 817,2	12 397,9	11 901	14 195	15 985	18 178	19 894	24 071	27 432
8.00 Privatbankiers	2 635,2	2 856,6	3 501,3	3 708	3 509	4 226	4 621	5 494	5 025	5 624
1.00–5.00 Total	466 299,3	533 275,9	580 068,9	626 037	689 106	738 140	805 082	856 484	915 812	978 346
Veränderung in Prozent gegenüber Ende Vorjahr – Variation en pour-cent par rapport à la fin de l'année précédente										
1.00–8.00 Total	11,7	14,4	9,2	7,4	10,1	7,6	9,0	6,4	7,2	7,1
1.00 Banques cantonales	7,9	9,7	7,2	6,5	6,0	7,2	7,3	8,4	7,3	8,6
2.00 Grandes banques	12,8	17,9	8,3	7,5	12,0	7,2	10,7	5,5	4,9	5,4
3.00 Banques régionales et caisses d'épargne	6,6	7,6	6,0	7,2	7,2	7,4	8,1	9,3	8,3	7,5
4.00 Caisses de crédit mutuel et caisses Raiffeisen	8,3	9,7	7,8	9,8	10,0	10,0	11,1	10,1	10,7	11,1
5.00 Autres Banques	16,6	14,4	14,6	11,6	10,4	6,2	5,8	4,8	12,1	8,1
5.11 Banques commerciales	9,3	10,7	14,2	9,5	13,3	12,1	24,3	5,9	9,1	9,5
5.12 Banques boursières	12,1	12,6	13,4	13,8	22,2	9,1	8,9	11,8	– 6,2	11,1
5.13 Banques de prêt personnel	8,1	2,2	6,1	4,5	5,4	6,8	11,6	10,2	9,0	15,5
5.14 Autres établ.	10,3	17,1	5,4	11,5	12,7	4,6	–24,7	13,6	14,4	19,3
5.20 Banques en mains étrangères	20,3	16,5	15,4	12,3	8,5	4,1	– 0,4	3,0	16,0	6,8
6.00 Sociétés financières	13,7	16,6	20,1	– 3,5	7,0	21,0	2,5	2,4	11,3	10,6
6.30 en mains suisses	– 8,3	– 4,0	–11,0	0,7	– 1,7	9,3	16,9	7,3	0,0	– 8,0
6.40 en mains étrangères	21,7	22,3	26,8	– 4,2	8,4	22,6	0,7	1,7	13,0	13,2
7.00 Succursales de banques étrangères	20,0	17,4	14,6	– 4,0	19,3	12,6	13,7	9,4	21,0	14,0
8.00 Banquiers privés	12,5	8,4	22,6	5,9	– 5,4	20,4	9,3	18,9	– 8,5	11,9
1.00–5.00 Total	11,5	14,4	8,8	7,9	10,1	7,1	9,1	6,4	6,9	6,8

<sup>1</sup> Bei der Beurteilung des Bilanzsummenzuwachses ist zu berücksichtigen, dass Weglassungen und Neuaufnahmen von Instituten sowie Verschiebungen von einer Bankengruppe in eine andere die Zuwachsraten nicht unwesentlich beeinflussen können; ab 1981 sind zudem die Edelmetallkonten in den Bilanzen miteingeschlossen

<sup>1</sup> L'analyse des bilans doit tenir compte du fait que l'évolution du nombre des établissements ou que des transferts d'une catégorie à une autre peuvent influencer sensiblement sur les taux de variation; à partir de 1981, les positions en comptes-métal figurent dans les bilans

Prozentuale Verteilung der Bilanzsumme nach  
 Bankengruppen seit 1945

 Parts des différentes catégories de banques au total  
 des bilans, en pour-cent, depuis 1945

Gruppe	1945	1950	1955	1960	1965	1970	1975	1980	1985	1988	1989
Catégorie	in Prozent am Jahresende – en pour-cent, à la fin de l'année										
1	2	3	4	5	6	7	8	9	10	11	12
1.00–8.00 Total	100	100	100	100	100	100	100	100	100	100	100
1.00 Kantonalbanken Banques cantonales	39,5	36,5	35,6	33,6	30,2	22,7	23,1	20,7	18,5	18,6	18,8
2.00 Grossbanken Grandes banques	25,1	27,6	27,2	29,7	33,1	45,0	45,5	48,9	50,7	50,0	49,2
3.00 Regionalbanken und Sparkassen Banques régionales et caisses d'épargne	25,6	25,1	25,5	22,6	19,5	13,0	11,6	9,4	8,3	8,5	8,5
4.00 Darlehens- und Raiffeisenkassen Caisses de crédit mutuel et caisses Raiffeisen	3,3	3,4	3,6	3,4	3,1	2,3	2,7	2,7	2,7	2,9	3,0
5.00 Übrige Banken Autres banques	1,1	2,2	3,3	5,4	8,7	10,9	12,3	13,6	14,7	14,7	14,8
5.11 Handelsbanken Banques commerciales							2,8	2,8	3,1	3,6	3,7
5.12 Börsenbanken Banques boursières							0,9	1,0	1,2	1,1	1,1
5.13 Kleinkreditbanken Banques de prêt personnel							0,5	0,5	0,5	0,5	0,5
5.14 andere Autres établ.							0,1	0,1	0,1	0,1	0,1
5.20 ausländisch beherrscht Banques en mains étrangères							7,9	9,2	9,8	9,5	9,4
6.00 Finanzgesellschaften Sociétés financières	2,9	2,3	1,9	1,5	2,2	2,7	2,4	2,3	2,5	2,3	2,4
6.30 schweizerisch beherrscht en mains suisses							0,8	0,5	0,3	0,3	0,2
6.40 ausländisch beherrscht en mains étrangères							1,6	1,8	2,2	2,1	2,2
7.00 Filialen ausländischer Banken Succursales de banques étrangères	0,5	0,6	0,7	1,4	1,5	2,3	1,8	1,9	2,1	2,5	2,6
8.00 Privatbankiers Banquiers privés	2,0	2,3	2,2	2,4	1,7	1,1	0,6	0,5	0,5	0,5	0,5
1.00–5.00 Total	94,6	94,8	95,2	94,7	94,6	93,8	95,1	95,3	94,9	94,6	94,4

## 2.0

### Gruppierung der Institute nach Höhe der Bilanzsumme seit 1985

### Répartition des établissements d'après le bilan, depuis 1985

Jahres- ende	Staffelung der Bilanzsumme Echelonnement du total du bilan									
	Fin d'année	Bis 1 Mio Fr Jusqu'à 1 million	Von 1-5 Mio Fr De 1 à 5 millions	Von 5-10 Mio Fr De 5 à 10 millions	Von 10-20 Mio Fr De 10 à 20 millions	Von 20-50 Mio Fr De 20 à 50 millions	Von 50-100 Mio Fr De 50 à 100 millions	Von 100-500 Mio Fr De 100 à 500 millions	Von 500-1000 Mio Fr De 500 à 1000 millions	Über 1 Milliarde Fr Plus d'un milliard
1	2	3	4	5	6	7	8	9	10	11

#### Anzahl Institute

#### Nombre d'établissements

1.00-8.00	Alle Banken und Finanzgesellschaften					Toutes les banques et sociétés financières				
1985	2	15	15	33	77	89	213	69	80	593
1986	2	15	13	34	73	95	214	71	90	607
1987	2	14	13	35	76	97	221	66	98	622
1988	1	15	14	28	83	93	223	66	103	626
1989	2	13	14	30	79	99	221	66	107	631
1.00	Kantonalbanken					Banques cantonales				
1985	—	—	—	—	—	—	—	4	25	29
1986	—	—	—	—	—	—	—	3	26	29
1987	—	—	—	—	—	—	—	2	27	29
1988	—	—	—	—	—	—	—	1	28	29
1989	—	—	—	—	—	—	—	1	28	29
2.00	Grossbanken					Grandes banques				
1985	—	—	—	—	—	—	—	—	5	5
1986	—	—	—	—	—	—	—	—	5	5
1987	—	—	—	—	—	—	—	—	5	5
1988	—	—	—	—	—	—	—	—	5	5
1989	—	—	—	—	—	—	—	—	5	5
3.00	Regionalbanken und Sparkassen					Banques régionales et caisses d'épargne				
1985	—	5	6	12	20	43	93	23	14	216
1986	—	5	5	11	20	39	94	23	18	215
1987	—	4	6	11	20	35	95	23	20	214
1988	—	5	6	6	21	36	92	25	22	213
1989	—	4	6	5	21	32	94	23	25	210
4.00	Darlehens- und Raiffeisenkassen <sup>1</sup>					Caisses de crédit mutuel et caisses Raiffeisen <sup>1</sup>				
1985	—	—	—	—	—	—	1	—	1	2
1986	—	—	—	—	—	—	1	—	1	2
1987	—	—	—	—	—	—	1	—	1	2
1988	—	—	—	—	—	—	1	—	1	2
1989	—	—	—	—	—	—	1	—	1	2

<sup>1</sup> Zwei Verbände mit 1229 angeschlossenen Kassen (vgl. S. 301)

<sup>1</sup> Deux groupements avec 1229 caisses affiliées (cf. p. 301)

Jahres- ende	Staffelung der Bilanzsumme Echelonnement du total du bilan									
	Fin d'année	Bis 1 Mio Fr Jusqu'à 1 million	Von 1-5 Mio Fr De 1 à 5 millions	Von 5-10 Mio Fr De 5 à 10 millions	Von 10-20 Mio Fr De 10 à 20 millions	Von 20-50 Mio Fr De 20 à 50 millions	Von 50-100 Mio Fr De 50 à 100 millions	Von 100-500 Mio Fr De 100 à 500 millions	Von 500-1000 Mio Fr De 500 à 1000 millions	Über 1 Milliarde Fr Plus d'un milliard
1	2	3	4	5	6	7	8	9	10	11

Bilanzsumme in Millionen Franken

Total des bilans en millions de francs

1.00-8.00	Alle Banken und Finanzgesellschaften					Toutes les banques et sociétés financières				
1985	1	42	119	485	2 551	6 382	50 246	50 474	667 447	777 747
1986	1	40	96	520	2 457	6 790	49 242	50 054	738 571	847 771
1987	1	36	95	540	2 543	7 328	52 411	46 777	792 515	902 248
1988	1	40	104	415	2 739	6 923	53 125	47 563	856 668	967 580
1989	2	39	104	437	2 687	7 593	53 570	47 500	924 551	1 036 483

1.00 Kantonalbanken

Banques cantonales

1985	—	—	—	—	—	—	—	3 321	140 686	144 007
1986	—	—	—	—	—	—	—	2 502	152 069	154 571
1987	—	—	—	—	—	—	—	1 639	165 842	167 481
1988	—	—	—	—	—	—	—	721	178 980	179 701
1989	—	—	—	—	—	—	—	779	194 395	195 173

2.00 Grossbanken

Grandes banques

1985	—	—	—	—	—	—	—	—	394 627	394 627
1986	—	—	—	—	—	—	—	—	436 824	436 824
1987	—	—	—	—	—	—	—	—	460 752	460 752
1988	—	—	—	—	—	—	—	—	483 497	483 497
1989	—	—	—	—	—	—	—	—	509 713	509 713

3.00 Regionalbanken und Sparkassen

Banques régionales et caisses d'épargne

1985	—	15	44	170	634	3 075	21 447	16 894	22 109	64 388
1986	—	16	38	154	614	2 821	21 470	16 449	28 059	69 621
1987	—	12	45	173	653	2 643	22 423	17 122	33 011	76 082
1988	—	15	45	89	637	2 793	21 848	18 486	38 501	82 414
1989	—	14	47	74	676	2 568	22 741	16 836	45 652	88 607

4.00 Darlehens- und Raiffeisenkassen<sup>1</sup>Caisses de crédit mutuel et caisses Raiffeisen<sup>1</sup>

1985	—	—	—	—	—	—	139	—	20 608	20 747
1986	—	—	—	—	—	—	139	—	22 898	23 048
1987	—	—	—	—	—	—	161	—	25 226	25 387
1988	—	—	—	—	—	—	179	—	27 929	28 109
1989	—	—	—	—	—	—	200	—	31 025	31 225

## 2.2

### Gruppierung der Institute nach Höhe der Bilanzsumme

### Répartition des établissements d'après le bilan

Jahres- ende	Staffelung der Bilanzsumme Echelonement du total du bilan										
	Fin d'année	Bis 1 Mio Fr Jusqu'à 1 million	Von 1-5 Mio Fr De 1 à 5 millions	Von 5-10 Mio Fr De 5 à 10 millions	Von 10-20 Mio Fr De 10 à 20 millions	Von 20-50 Mio Fr De 20 à 50 millions	Von 50-100 Mio Fr De 50 à 100 millions	Von 100-500 Mio Fr De 100 à 500 millions	Von 500-1000 Mio Fr De 500 à 1000 millions	Über 1 Milliarde Fr Plus d'un milliard	Total
	1	2	3	4	5	6	7	8	9	10	11

### Anzahl Institute

### Nombre d'établissements

5.00	Übrige Banken (5.11-5.20)					Autres banques (5.11-5.20)				
1985	—	1	2	4	30	21	73	31	27	189
1986	—	1	1	6	28	28	70	33	30	197
1987	—	1	1	5	27	32	70	33	33	202
1988	—	—	3	5	24	30	74	33	36	205
1989	—	1	2	4	25	33	71	35	38	209
5.11	Handelsbanken					Banques commerciales				
1985	—	—	—	—	5	1	9	5	4	24
1986	—	—	—	—	5	3	7	7	5	27
1987	—	—	—	—	5	3	5	8	6	27
1988	—	—	—	—	4	3	5	8	6	26
1989	—	—	—	—	4	3	4	8	6	25
5.12	Börsenbanken					Banques boursières				
1985	—	1	1	3	8	11	15	5	1	45
1986	—	1	1	3	8	11	15	5	2	46
1987	—	1	1	3	10	11	16	4	3	49
1988	—	—	3	4	9	11	14	4	3	48
1989	—	1	2	4	10	11	15	5	3	51
5.13	Kleinkreditbanken					Banques de prêt personnel				
1985	—	—	—	—	4	1	3	3	1	12
1986	—	—	—	—	3	—	4	3	1	11
1987	—	—	—	—	3	—	4	3	1	11
1988	—	—	—	—	3	—	4	2	2	11
1989	—	—	—	—	3	—	3	3	2	11
5.14	Andere Banken					Autres établissements				
1985	—	—	1	—	—	1	2	—	—	4
1986	—	—	—	1	1	1	1	—	—	4
1987	—	—	—	—	2	1	1	—	—	4
1988	—	—	—	—	2	1	1	—	—	4
1989	—	—	—	—	3	—	—	1	—	4
5.20	Ausländisch beherrschte Banken					Banques en mains étrangères				
1985	—	—	—	1	13	7	44	18	21	104
1986	—	—	—	2	11	13	43	18	22	109
1987	—	—	—	2	7	17	44	18	23	111
1988	—	—	—	1	6	15	50	19	25	116
1989	—	—	—	—	5	19	49	18	27	118



Jahres- ende	Staffelung der Bilanzsumme Echelonnement du total du bilan									
	Fin d'année	Bis 1 Mio Fr Jusqu'à 1 million	Von 1-5 Mio Fr De 1 à 5 millions	Von 5-10 Mio Fr De 5 à 10 millions	Von 10-20 Mio Fr De 10 à 20 millions	Von 20-50 Mio Fr De 20 à 50 millions	Von 50-100 Mio Fr De 50 à 100 millions	Von 100-500 Mio Fr De 100 à 500 millions	Von 500-1000 Mio Fr De 500 à 1000 millions	Über 1 Milliarde Fr Plus d'un milliard
1	2	3	4	5	6	7	8	9	10	11

## Bilanzsumme in Millionen Franken

## Total des bilans en millions de francs

## 5.00 Übrige Banken (5.11-5.20)

## Autres banques (5.11-5.20)

1985	—	2	15	66	1 053	1 534	18 678	21 350	71 673	114 371
1986	—	2	5	102	979	1 969	18 279	22 752	76 930	121 018
1987	—	4	7	81	949	2 464	18 747	22 135	82 395	126 782
1988	—	—	22	76	865	2 110	19 279	22 785	96 955	142 091
1989	—	2	15	56	942	2 435	18 765	25 098	106 314	153 628

## 5.11 Handelsbanken

## Banques commerciales

1985	—	—	—	—	189	71	2 756	3 438	17 606	24 060
1986	—	—	—	—	180	213	2 333	5 037	22 135	29 898
1987	—	—	—	—	182	221	1 480	5 228	24 560	31 671
1988	—	—	—	—	149	164	1 229	5 498	27 526	34 567
1989	—	—	—	—	160	220	1 158	6 055	30 250	37 842

## 5.12 Börsenbanken

## Banques boursières

1985	—	2	5	48	262	797	34 59	3 253	14 38	9 264
1986	—	2	5	54	238	775	34 16	3 262	2 338	10 090
1987	—	4	7	43	354	859	3 883	2 529	3 598	11 277
1988	—	—	22	60	317	820	3 250	2 427	3 684	10 580
1989	—	2	15	56	346	829	3 239	3 399	3 865	11 752

## 5.13 Kleinkreditbanken

## Banques de prêt personnel

1985	—	—	—	—	132	98	516	1 714	1 131	3 591
1986	—	—	—	—	104	—	712	1 978	1 214	4 008
1987	—	—	—	—	111	—	830	2 247	1 228	4 416
1988	—	—	—	—	122	—	922	1 473	2 296	4 814
1989	—	—	—	—	131	—	534	2 277	2 618	5 560

## 5.14 Andere Banken

## Autres établissements

1985	—	—	10	—	—	59	546	—	—	615
1986	—	—	—	16	50	67	330	—	—	463
1987	—	—	—	—	61	63	403	—	—	526
1988	—	—	—	—	57	55	490	—	—	602
1989	—	—	—	—	122	—	—	596	—	718

## 5.20 Ausländisch beherrschte Banken

## Banques en mains étrangères

1985	—	—	—	18	470	509	11 401	12 945	51 498	76 841
1986	—	—	—	32	407	914	11 488	12 475	51 243	76 559
1987	—	—	—	38	241	1 321	12 151	12 131	53 009	78 891
1988	—	—	—	16	220	1 070	13 386	13 387	63 448	91 527
1989	—	—	—	—	183	1 386	13 834	12 771	69 582	97 756

## 2.4

### Gruppierung der Institute nach Höhe der Bilanzsumme

### Répartition des établissements d'après le bilan

Jahres- ende	Staffelung der Bilanzsumme Echelonnement du total du bilan									
	Bis 1 Mio Fr Jusqu'à 1 million	Von 1-5 Mio Fr De 1 à 5 millions	Von 5-10 Mio Fr De 5 à 10 millions	Von 10-20 Mio Fr De 10 à 20 millions	Von 20-50 Mio Fr De 20 à 50 millions	Von 50-100 Mio Fr De 50 à 100 millions	Von 100-500 Mio Fr De 100 à 500 millions	Von 500-1000 Mio Fr De 500 à 1000 millions	Über 1 Milliarde Fr Plus d'un milliard	Total
1	2	3	4	5	6	7	8	9	10	11

### Anzahl Institute

### Nombre d'établissements

#### 6.00 Finanzgesellschaften (6.10 und 6.20)

#### Sociétés financières (6.10 et 6.20)

1985	2	8	6	16	23	18	34	4	1	112
1986	2	8	6	16	22	20	39	4	2	119
1987	2	8	5	17	26	22	45	3	2	130
1988	1	9	5	16	31	18	49	2	2	133
1989	1	8	6	20	27	28	43	2	2	137

#### 6.10 Finanzgesellschaften, die sich öffentlich zur Annahme fremder Gelder empfehlen

#### Sociétés financières qui font appel au public pour obtenir des fonds en dépôt

1985	—	—	—	1	—	—	3	—	—	4
1986	—	—	—	1	—	—	3	—	—	4
1987	—	—	—	1	—	1	2	—	—	4
1988	—	—	—	1	—	—	3	—	—	4
1989	—	—	—	1	—	—	3	—	—	4

#### 6.20 Finanzgesellschaften, die sich nicht öffentlich zur Annahme fremder Gelder empfehlen

#### Sociétés financières qui ne font pas appel au public pour obtenir des fonds en dépôt

1985	2	8	6	15	23	18	31	4	1	108
1986	2	8	6	15	22	20	36	4	2	115
1987	2	8	5	16	26	21	43	3	2	126
1988	1	9	5	15	31	18	46	2	2	129
1989	1	8	6	19	27	28	40	2	2	133

### 7.00 Filialen ausländischer Banken

### Succursales de banques étrangères

1985	—	—	—	—	—	—	4	6	6	16
1986	—	—	—	—	—	1	2	6	7	16
1987	—	—	—	1	—	1	3	3	9	17
1988	—	—	—	—	2	2	2	3	8	17
1989	—	—	—	—	1	1	5	3	7	17

### 8.00 Privatbankiers

### Banquiers privés

1985	—	1	1	1	4	7	8	1	1	24
1986	—	1	1	1	3	7	8	2	1	24
1987	—	1	1	1	3	7	7	2	1	23
1988	—	1	—	1	5	7	5	2	1	22
1989	1	—	—	1	5	5	7	2	1	22

### 1.00-5.00 Total Bankengruppen 1.00-5.00

### Total des catégories de banques 1.00-5.00

1985	—	6	8	16	50	64	167	58	72	441
1986	—	6	6	17	48	67	165	59	80	448
1987	—	5	7	16	47	67	166	58	86	452
1988	—	5	9	11	45	66	167	59	92	454
1989	—	5	8	9	46	65	166	59	97	455

Jahres- ende	Staffelung der Bilanzsumme Echelonement du total du bilan										
	Fin d'année	Bis 1 Mio Fr Jusqu'à 1 million	Von 1-5 Mio Fr De 1 à 5 millions	Von 5-10 Mio Fr De 5 à 10 millions	Von 10-20 Mio Fr De 10 à 20 millions	Von 20-50 Mio Fr De 20 à 50 millions	Von 50-100 Mio Fr De 50 à 100 millions	Von 100-500 Mio Fr De 100 à 500 millions	Von 500-1000 Mio Fr De 500 à 1000 millions	Über 1 Milliarde Fr Plus d'un milliard	Total
	1	2	3	4	5	6	7	8	9	10	11
Bilanzsumme in Millionen Franken						Total des bilans en millions de francs					
<b>6.00 Finanzgesellschaften (6.10 und 6.20)</b>						<b>Sociétés financières (6.10 et 6.20)</b>					
1985	1	24	50	234	738	1 287	7 261	2 931	6 870	19 396	
1986	1	21	44	249	769	1 456	7 621	2 168	7 561	19 890	
1987	1	20	36	256	829	1 659	8 722	1 636	7 219	20 377	
1988	1	24	37	232	1 037	1 326	9 922	1 688	8 405	22 672	
1989	1	22	42	295	861	2 111	8 585	1 087	12 076	25 080	
<b>6.10 Finanzgesellschaften, die sich öffentlich zur Annahme fremder Gelder empfehlen</b>						<b>Sociétés financières qui font appel au public pour obtenir des fonds en dépôt</b>					
1985	—	—	—	17	—	—	591	—	—	608	
1986	—	—	—	17	—	—	680	—	—	697	
1987	—	—	—	17	—	100	595	—	—	712	
1988	—	—	—	12	—	—	720	—	—	732	
1989	—	—	—	12	—	—	567	—	—	579	
<b>6.20 Finanzgesellschaften, die sich nicht öffentlich zur Annahme fremder Gelder empfehlen</b>						<b>Sociétés financières qui ne font pas appel au public pour obtenir des fonds en dépôt</b>					
1985	1	24	50	217	738	1 287	6 670	2 931	6 870	18 788	
1986	1	21	44	232	769	1 456	6 941	2 168	7 561	19 193	
1987	1	20	36	239	829	1 559	8 127	1 636	7 219	19 666	
1988	1	24	37	219	1 037	1 326	9 202	1 688	8 405	21 940	
1989	1	22	42	283	861	2 111	8 018	1 087	12 076	24 501	
<b>7.00 Filialen ausländischer Banken</b>						<b>Succursales de banques étrangères</b>					
1985	—	—	—	—	—	—	1 018	5 218	9 749	15 985	
1986	—	—	—	—	—	89	376	4 809	12 904	18 178	
1987	—	—	—	13	—	75	837	2 639	16 330	19 894	
1988	—	—	—	—	46	133	747	2 310	20 835	24 071	
1989	—	—	—	—	40	94	1 813	1 865	23 620	27 432	
<b>8.00 Privatbankiers</b>						<b>Banquiers privés</b>					
1985	—	1	10	15	126	486	1 703	4 760	1 125	4 226	
1986	—	1	9	15	95	455	1 346	1 374	1 326	4 621	
1987	—	1	9	17	112	487	1 520	1 606	1 742	5 494	
1988	—	1	—	19	155	561	1 149	1 572	1 567	5 025	
1989	1	—	—	12	168	386	1 467	1 836	1 755	5 624	
<b>1.00–5.00 Total Bankengruppen 1.00–5.00</b>						<b>Total des catégories de banques 1.00–5.00</b>					
1985	—	17	59	236	1 687	4 609	40 264	41 565	649 703	738 140	
1986	—	18	43	256	1 593	4 790	39 899	41 703	716 780	805 082	
1987	—	15	51	254	1 602	5 108	41 332	40 896	767 225	856 484	
1988	—	15	67	165	1 502	4 903	41 307	41 992	825 862	915 812	
1989	—	17	62	130	1 618	5 002	41 706	42 712	887 099	978 346	

**Verteilung der Institute nach  
Rechtsform Ende 1989**
**Répartition des établissements selon  
la forme juridique, à la fin de 1989**

Gruppe Catégorie	Staats- institute	Gemeinde- institute	Aktien- gesell- schaften	Genossen- schaften	Übrige Institute	Total
	Institutions d'Etat	Institutions commu- nales	Sociétés anonymes	Sociétés coopé- ratives	Autres établisse- ments	
	Anzahl Institute				Nombre d'établissements	
1	2	3	4	5	6	7
1.00–8.00 Alle Banken und Finanzgesellschaften Toutes les banques et sociétés financières	25	28	454	78	46	631
1.00 Kantonalbanken Banques cantonales	25		4			29
2.00 Grossbanken Grandes banques	.	.	4	1	.	5
3.00 Regionalbanken und Sparkassen Banques régionales et caisses d'épargne	.	28	103	73	6	210
4.00 Darlehens- und Raiffeisenkassen <sup>1</sup> Caisses de crédit mutuel et caisses Raiffeisen <sup>1</sup>	.	.	.	2	.	2
5.00 Übrige Banken Autres banques	.	.	207	2	.	209
5.11 Handelsbanken Banques commerciales	.	.	25	.	.	25
5.12 Börsenbanken Banques boursières	.	.	51	.	.	51
5.13 Kleinkreditbanken Banques de prêt personnel	.	.	11	.	.	11
5.14 Andere Banken Autres établissements	.	.	2	2	.	4
5.20 Ausländisch beherrschte Banken Banques en mains étrangères	.	.	118	.	.	118
6.00 Finanzgesellschaften Sociétés financières	.	.	136	.	1	137
6.10 Finanzgesellschaften, die sich öffentlich zur Annahme fremder Gelder empfehlen Sociétés financières qui font appel au public pour obtenir des fonds en dépôt	.	.	4	.	.	4
6.20 Finanzgesellschaften, die sich nicht öffentlich zur Annahme fremder Gelder empfehlen Sociétés financières qui ne font pas appel au public pour obtenir des fonds en dépôt	.	.	132	.	1	133
7.00 Filialen ausländischer Banken Succursales de banques étrangères	.	.	.	.	17	17
8.00 Privatbankiers Banquiers privés	.	.	.	.	22	22
1.00–5.00 Total Bankengruppen 1.00–5.00 Total des catégories de banques 1.00–5.00	25	28	318	78	6	455

<sup>1</sup> Zwei Verbände mit 1229 angeschlossenen Kassen  
(vgl. S. 301)

<sup>1</sup> Deux groupements avec 1229 caisses affiliées  
(cf. p. 301)



## 4.0

Gliederung der Aktiven  
seit 1985/1955Structure de l'actif,  
depuis 1985/1955

Jahres- ende	Anzahl Institute	Kassa Giro Postcheck	Bankendebitoren Avoirs en banque			Wechsel und Geldmarkt- papiere	<i>davon Reskript. und Schatz- scheine</i>	Kontokorrent-Debitoren Comptes courants débiteurs		
			auf Sicht	auf Zeit	<i>davon mit Laufzeit bis zu 90 Tagen</i>			ohne Deckung	mit Deckung – gagès	
Fin d'année	Nombre d'établis- sements	Caisse, comptes de virements et de chèques postaux	à vue	à terme	<i>dont jusqu'à 90 jours d'éché- ance</i>	Effets de change et papiers monétaires	<i>dont rescrip- tions et bons du Trésor</i>	en blanc	Total	<i>davon gegen hyp. Deckung</i>
in Millionen Franken										
1	2	3	4	5	6	7	8	9	10	11
1.00–8.00 Alle Banken und Finanzgesellschaften						Toutes les banques et sociétés financières				
1985	593	24 837	26 792	170 943	119 875	32 706	3 149	30 034	54 221	26 476
1986	607	26 082	28 179	198 675	145 434	32 875	2 034	30 413	57 362	28 574
1987	622	27 579	28 821	206 557	144 221	31 672	1 605	33 091	57 842	29 672
1988	626	12 976	22 244	229 549	165 100	23 906	1 024	33 919	60 707	32 326
1989	631	12 985	25 772	203 978	137 235	27 936	1 021	42 202	70 239	37 572
1.00 Kantonalbanken						Banques cantonales				
1985	29	2 439	2 441	16 714	8 445	1 002	137	3 070	10 765	8 429
1986	29	2 688	2 961	19 940	11 174	974	151	3 192	11 459	8 944
1987	29	2 942	3 113	21 513	12 437	941	166	3 374	11 867	9 271
1988	29	2 146	2 332	21 611	11 383	932	205	3 892	12 736	10 057
1989	29	2 024	1 890	19 086	9 070	712	82	5 179	14 642	11 435
2.00 Grossbanken						Grandes banques				
1985	5	13 836	12 777	99 582	72 894	27 284	2 670	20 250	21 771	9 972
1986	5	14 588	13 286	119 519	91 259	26 777	1 551	19 941	23 154	11 043
1987	5	14 774	13 343	122 357	86 867	25 097	872	22 140	23 430	11 430
1988	5	5 523	8 408	134 330	101 590	16 756	335	21 295	23 741	12 226
1989	5	5 468	11 453	105 876	76 257	19 541	433	26 560	28 113	14 964
3.00 Regionalbanken und Sparkassen						Banques régionales et caisses d'épargne				
1985	216	1 370	791	3 105	1 985	241	0	1 634	6 699	4 978
1986	215	1 452	909	3 475	2 383	203	1	1 853	7 303	5 359
1987	214	1 543	1 034	3 591	2 369	167	0	2 101	7 815	5 727
1988	213	1 143	691	3 450	1 975	152	0	2 397	8 485	6 381
1989	210	1 108	640	3 741	2 269	172	2	2 642	9 119	6 841
4.00 Darlehens- und Raiffeisenkassen						Caisses de crédit mutuel et caisses Raiffeisen				
1985	2 (1237)	297	920	2 052	489	7	—	34	1 626	1 356
1986	2 (1243)	316	1 005	2 300	400	11	—	40	1 761	1 451
1987	2 (1242)	353	1 075	2 672	464	12	—	50	1 818	1 486
1988	2 (1241)	347	1 046	2 861	488	18	—	60	2 041	1 670
1989	2 (1229)	355	952	3 023	769	24	—	86	2 269	1 841

<sup>1</sup> Kontokorrent-Kredite und Darlehen an öffentlich-rechtliche Körperschaften  
Crédits en comptes courants et prêts à des collectivités de droit public

Feste Vorschüsse und Darlehen Avances et prêts à terme fixe			Konto- korrent- Kredite <sup>1</sup>	Hypo- thekar- anlagen	Wert- schriften	Beteili- gungen	Liegenschaften Immeubles		Sonst. Aktiven	Nicht einbez. Kapital	Saldo- vortrag (Ver- lust)	Bilanz- summe
ohne Deckung	mit Deckung – gagès		Crédits en comptes courants <sup>1</sup>	Place- ments hypothé- caires	Titres	Partici- pations	Bank- gebäude	andere	Autres actifs	Capital non libéré	Report à nou- veau (perte)	Total des bilans
en blanc	Total	davon gegen hyp. Deckung					à l'usage de la banque	autres				
		dont garantis par hypothèque										
en millions de francs												
12	13	14	15	16	17	18	19	20	21	22	23	24
1.00–8.00 Alle Banken und Finanzgesellschaften						Toutes les banques et sociétés financières						
53 564	81 445	44 290	26 041	170 099	52 650	4 608	7 282	2 451	4 0018	33	23	777 747
57 115	88 734	50 235	23 666	186 561	62 476	5 347	8 199	2 638	39 355	27	67	847 771
65 660	97 843	58 168	23 600	206 648	65 699	5 713	8 726	2 842	39 764	27	165	902 248
845 08	121 789	70 765	23 230	229 308	68 237	6 453	9 870	2 857	37 835	33	159	967 580
100 610	138 434	83 144	24 673	257 932	71 977	6 549	10 636	3 130	39 008	67	354	1 036 483
1.00 Kantonalbanken						Banques cantonales						
3 996	17 479	15 272	7 223	64 036	9 713	59	834	816	3 420	—	—	144 007
4 078	18 863	16 554	6 555	68 514	10 224	53	969	798	3 302	—	—	154 570
5 544	21 211	18 602	6 668	74 033	11 008	62	1 039	823	3 345	—	—	167 481
6 521	25 491	21 585	6 286	79 978	12 219	67	1 163	865	3 462	—	—	179 701
6 817	28 979	25 125	7 146	89 657	12 743	59	1 239	985	4 017	—	—	195 173
2.00 Grossbanken						Grandes banques						
34 786	39 954	21 892	12 319	53 303	20 727	3 285	4 434	587	29 732	—	—	394 627
39 337	44 684	25 538	10 578	60 200	26 204	3 882	4 934	672	29 069	—	—	436 825
46 120	48 649	29 683	10 622	68 993	26 786	4 065	5 228	696	28 453	—	—	460 752
61 258	6 1468	36 384	10 118	77 991	25 919	4 377	5 968	596	25 749	—	—	483 497
77 072	7 1084	43 327	10 203	89 535	28 833	4 447	6 420	728	24 379	—	—	509 713
3.00 Regionalbanken und Sparkassen						Banques régionales et caisses d'épargne						
567	5 693	4 697	2 346	33 985	5 662	18	570	596	1 105	6	0	64 388
659	6 417	5 268	2 353	36 651	6 011	38	614	642	1 035	6	—	69 621
893	7 494	6 333	2 456	39 979	6 430	31	666	663	1 204	6	11	76 082
1 029	8 889	7 590	2 484	44 057	6 845	48	734	686	1 316	6	—	82 414
980	10 055	8 683	2 621	47 947	6 494	59	775	718	1 529	6	0	88 607
4.00 Darlehens- und Raiffeisenkassen						Caisses de crédit mutuel et caisses Raiffeisen						
2	516	262	1 363	13 127	136	—	288	122	257	—	—	20 747
3	596	323	1 430	14 685	155	—	313	148	285	—	—	23 048
2	690	395	1 521	16 229	156	—	353	155	301	—	—	25 387
5	890	542	1 670	18 108	185	—	393	169	316	—	—	28 109
8	1 002	646	1 858	20 449	200	—	403	212	384	—	—	31 225

## 4.2

## Gliederung der Aktiven

## Structure de l'actif

Jahres- ende	Anzahl Institute	Kassa Giro Postcheck	Bankendebitoren Avoirs en banque			Wechsel und Geldmarkt- papiere	<i>davon Reskript. und Schatz- scheine</i>	Kontokorrent-Debitoren Comptes courants débiteurs			
			auf Sicht	auf Zeit	<i>davon mit Laufzeit bis zu 90 Tagen</i>			ohne Deckung	mit Deckung – gagès		
Fin d'année	Nombre d'établis- sements	Caisse, comptes de virements et de chèques postaux	à vue	à terme	<i>dont jusqu'à 90 jours d'éché- ance</i>	Effets de change et papiers monétaires	<i>dont rescrip- tions et bons du Trésor</i>	en blanc	Total	<i>davon gegen hyp. Deckung</i>	<i>dont garantis par hypo- thèque</i>
in Millionen Franken											
1	2	3	4	5	6	7	8	9	10	11	
<b>5.00 Übrige Banken (5.11–5.20)</b>						<b>Autres banques (5.11–5.20)</b>					
1985	189	5 890	7 430	35 067	25 861	2 559	287	3 953	12 103	1 647	
1986	197	6 096	7 593	36 826	28 146	2 765	295	4 277	12 231	1 745	
1987	202	6 762	7 473	37 353	28 261	3 245	482	4 069	11 565	1 729	
1988	205	3 201	7 687	43 653	32 863	3 471	439	4 806	12 223	1 952	
1989	209	3 377	8 250	42 454	30 136	5 328	461	5 714	14 416	2 451	
<b>5.11 Handelsbanken</b>						<b>Banques commerciales</b>					
1985	24	1 287	1 206	3 862	2 843	437	145	1 242	2 660	885	
1986	27	1 551	1 347	6 889	5 554	506	179	1 476	2 997	928	
1987	27	1 646	1 090	7 475	5 962	608	188	1 225	3 020	945	
1988	26	719	1 029	7 118	5 523	854	238	1 372	3 189	1 011	
1989	25	748	1 496	6 692	4 782	1 269	249	1 798	3 509	1 063	
<b>5.12 Börsenbanken</b>						<b>Banques boursières</b>					
1985	45	937	1 508	1 755	1 540	227	87	286	1 595	104	
1986	46	909	1 744	1 903	1 677	218	70	286	1 669	98	
1987	49	1 163	1 754	2 553	2 329	331	178	296	1 610	108	
1988	48	503	1 516	2 293	1 998	400	148	254	1 476	126	
1989	51	407	1 465	2 875	2 396	442	144	362	1 773	113	
<b>5.13 Kleinkreditbanken</b>						<b>Banques de prêt personnel</b>					
1985	12	122	74	128	63	1	—	80	68	4	
1986	11	129	89	148	104	0	—	121	71	4	
1987	11	147	119	57	50	0	—	164	72	4	
1988	11	128	51	86	69	0	—	217	62	10	
1989	11	105	57	94	91	0	—	326	134	60	
<b>5.14 Andere Banken</b>						<b>Autres établissements</b>					
1985	4	2	12	13	8	—	—	16	18	9	
1986	4	2	16	8	4	—	—	19	19	7	
1987	4	2	6	11	6	—	—	25	26	10	
1988	4	1	6	9	3	—	—	30	35	12	
1989	4	1	8	11	5	—	—	37	38	13	
<b>5.20 Ausländisch beherrschte Banken</b>						<b>Banques en mains étrangères</b>					
1985	104	3 542	4 630	29 309	21 407	1 894	55	2 329	7 762	645	
1986	109	3 505	4 397	27 878	20 807	2 041	46	2 375	7 475	708	
1987	111	3 805	4 504	27 258	19 914	2 305	117	2 360	6 838	661	
1988	116	1 850	5 086	34 147	25 270	2 217	53	2 933	7 461	794	
1989	118	2 116	5 224	32 782	22 863	3 617	68	3 191	8 962	1 202	



Feste Vorschüsse und Darlehen Avances et prêts à terme fixe			Konto- korrent- Kredite <sup>1</sup>	Hypo- thekar- anlagen	Wert- schriften	Beteili- gungen	Liegenschaften Immeubles		Sonst. Aktiven	Nicht einbez. Kapital	Saldo- vortrag (Ver- lust)	Bilanz- summe
ohne Deckung	mit Deckung – gagés		Crédits en comptes courants <sup>1</sup>	Place- ments hypothé- caires	Titres	Partici- pations	Bank- gebäude	andere	Autres actifs	Capital non libéré	Report à nou- veau (perte)	Total des bilans
en blanc	Total	davon gegen hyp. Deckung					à l'usage de la banque	autres				
		dont garantis par hypo- thèque										
en millions de francs												
12	13	14	15	16	17	18	19	20	21	22	23	24
5.00 Übrige Banken (5.11–5.20)						Autres banques (5.11–5.20)						
8 392	14 216	1 885	1 970	5 617	10 647	739	1 012	2 81	4 473	15	7	114 371
8 386	14 543	2 217	1 834	6 412	13 120	844	1 216	319	4 523	15	18	121 018
9 335	15 626	2 885	1 768	7 310	14 624	959	1 283	4 21	4 954	15	20	126 782
11 096	20 750	4 289	1 966	9 064	16 196	1 061	1 439	4 78	4 947	15	38	142 091
12 355	22 674	4 873	2 041	10 154	17 950	1 123	1 621	4 10	5 679	49	36	153 628
5.11 Handelsbanken			Banques commerciales									
1 655	2 887	614	245	5 190	1 722	177	290	172	1 028	—	—	24 060
1 735	3 283	775	270	5 933	2 103	211	391	182	1 024	—	—	29 898
2 053	3 422	1 027	264	6 615	2 261	229	412	221	1 130	—	—	31 671
2 446	5 132	1 602	219	8 217	2 243	200	444	239	1 146	—	1	34 567
2 551	5 826	1 938	269	9 087	2 319	261	457	261	1 289	4	8	37 842
5.12 Börsenbanken			Banques boursières									
88	1 006	77	15	51	1 046	89	152	19	489	—	1	9 264
89	936	83	10	70	1 328	138	182	45	561	—	2	10 090
153	1 115	136	21	93	1 215	165	215	67	525	—	2	11 277
206	1 315	133	23	93	1 565	184	279	90	377	—	7	10 580
221	1 129	161	7	108	1 928	206	303	85	435	—	8	11 752
5.13 Kleinkreditbanken			Banques de prêt personnel									
2 665	199	13	—	15	120	4	45	—	68	2	—	3 591
2 913	235	16	—	17	145	4	44	—	90	2	—	4 008
3 235	269	21	—	25	181	5	42	4	95	3	—	4 416
3 550	278	32	0	62	202	5	41	0	130	3	—	4 814
3 998	361	38	1	98	182	8	40	0	153	3	—	5 560
5.14 Andere Banken			Autres établissements									
1	522	235	—	2	3	—	6	16	4	—	—	615
0	365	281	—	4	4	—	5	16	5	—	—	463
0	424	334	—	7	6	—	4	15	1	—	—	526
0	481	378	—	10	10	—	4	15	1	—	—	602
0	560	427	0	18	15	—	4	25	2	—	—	718
5.20 Ausländisch beherrschte Banken			Banques en mains étrangères									
3 983	9 602	946	1 710	359	7 756	469	519	74	2 884	13	6	76 841
3 649	9 724	1 062	1 554	388	9 540	491	594	76	2 843	13	16	76 559
3 894	10 397	1 368	1 483	571	10 961	560	608	114	3 203	13	18	78 891
4 894	13 545	2 144	1 724	683	12 176	673	672	133	3 293	13	31	91 527
5 584	14 798	2 309	1 764	843	13 506	649	816	39	3 801	43	21	97 756

## 4.4

## Gliederung der Aktiven

## Structure de l'actif

Jahres- ende	Anzahl Institute	Kassa Giro Postcheck	Bankendebitoren Avoirs en banque			Wechsel und Geldmarkt- papiere	<i>davon Reskript. und Schatz- scheine</i>	Kontokorrent-Debitoren Comptes courants débiteurs		
			auf Sicht	auf Zeit	<i>davon mit Laufzeit bis zu 90 Tagen</i>			ohne Deckung	mit Deckung – gagés	
Fin d'année	Nombre d'établissements	Caisse, comptes de virements et de chèques postaux	à vue	à terme	<i>dont jusqu'à 90 jours d'éché- ance</i>	Effets de change et papiers monétaires	<i>dont rescrip- tions et bons du Trésor</i>	en blanc	Total	<i>davon gegen hyp. Deckung</i>

in Millionen Franken

1	2	3	4	5	6	7	8	9	10	11
---	---	---	---	---	---	---	---	---	----	----

## 6.00 Finanzgesellschaften (6.10 und 6.20)

## Sociétés financières (6.10 et 6.20)

1985	112	20	451	6462	4474	894	7	123	262	64
1986	119	22	440	6728	4990	1029	0	203	314	3
1987	130	16	894	7411	5138	980	6	376	311	2
1988	133	5	617	8393	6169	1406	1	505	322	15
1989	137	4	811	11277	6280	1011	7	812	338	7

## 6.10 Finanzgesellschaften, die sich öffentlich zur Annahme fremder Gelder empfehlen

## Sociétés financières qui font appel au public pour obtenir des fonds en dépôt

1985	4	3	5	84	30	47	—	0	1	—
1986	4	6	3	72	16	35	—	6	1	—
1987	4	6	2	66	6	25	—	1	2	—
1988	4	1	4	104	29	23	—	2	6	5
1989	4	1	4	78	26	23	—	1	2	2

## 6.20 Finanzgesellschaften, die sich nicht öffentlich zur Annahme fremder Gelder empfehlen

## Sociétés financières qui ne font pas appel au public pour obtenir des fonds en dépôt

1985	108	17	446	6378	4444	847	7	123	261	64
1986	115	16	437	6656	4974	994	0	197	313	3
1987	126	10	892	7346	5132	955	6	374	309	2
1988	129	5	613	8290	6140	1383	1	503	316	10
1989	133	3	807	11199	6254	988	7	812	336	6

## 7.00 Filialen ausländischer Banken

## Succursales de banques étrangères

1985	16	517	764	7337	5138	671	6	613	515	14
1986	16	521	843	8873	6091	1076	—	442	695	10
1987	17	679	753	9951	7040	1168	20	628	566	11
1988	17	356	452	13895	9365	1124	2	606	618	5
1989	17	393	839	16771	10892	1106	—	712	746	12

## 8.00 Privatbankiers

## Banquiers privés

1985	24	468	1218	624	589	48	42	357	480	16
1986	24	399	1142	1014	991	40	36	465	445	19
1987	23	510	1135	1709	1644	61	58	353	472	16
1988	22	255	1011	1356	1266	48	42	358	540	20
1989	22	256	937	1750	1563	43	35	497	597	21

Feste Vorschüsse und Darlehen Avances et prêts à terme fixe			Konto- korrent- Kredite <sup>1</sup>	Hypo- thekar- anlagen	Wert- schriften	Betei- lignun- gen	Liegenschaften Immeubles		Sonst. Aktiven	Nicht einbez. Kapital	Saldo- vortrag (Ver- lust)	Bilanz- summe
ohne Deckung	mit Deckung – gagès		Crédits en comptes courants <sup>1</sup>	Place- ments hypothé- caires	Titres	Partici- pations	Bank- gebäude	andere	Autres actifs	Capital non libéré	Report à nou- veau (perte)	Total des bilans
en blanc	Total	davon gegen hyp. Deckung					à l'usage de la banque	autres				
		dont garantis par hypo- thèque										
en millions de francs												
12	13	14	15	16	17	18	19	20	21	22	23	24
<b>6.00 Finanzgesellschaften (6.10 und 6.20)</b>						<b>Sociétés financières (6.10 et 6.20)</b>						
3 683	1 855	197	490	0	4 177	491	22	22	420	12	12	19 396
2 970	1 391	276	578	68	5 125	509	28	21	418	6	40	19 890
1 976	1 804	215	219	68	5 095	554	37	21	497	6	113	20 377
2 524	1 782	284	409	66	5 040	851	34	10	576	12	119	22 672
1 894	1 894	361	458	79	4 095	728	15	23	1 482	12	147	25 080
<b>6.10 Finanzgesellschaften, die sich öffentlich zur Annahme fremder Gelder empfehlen</b>						<b>Sociétés financières qui font appel au public pour obtenir des fonds en dépôt</b>						
43	196	53	5	—	156	46	—	—	22	—	—	608
56	199	37	3	68	157	61	—	—	30	—	—	697
59	237	35	3	68	157	56	—	—	29	—	—	712
40	216	33	3	61	155	93	—	0	25	—	—	732
41	138	28	8	67	121	63	—	2	29	—	2	579
<b>6.20 Finanzgesellschaften, die sich nicht öffentlich zur Annahme fremder Gelder empfehlen</b>						<b>Sociétés financières qui ne font pas appel au public pour obtenir des fonds en dépôt</b>						
3 640	1 659	144	485	0	4 021	445	22	22	398	12	12	18 788
2 914	1 192	239	575	—	4 968	448	28	21	388	6	40	19 193
1 917	1 567	180	215	—	4 938	499	37	21	467	6	113	19 666
2 484	1 566	251	407	5	4 884	758	34	10	551	12	119	21 940
1 853	1 756	333	450	12	3 974	665	15	22	1 453	12	145	24 501
<b>7.00 Filialen ausländischer Banken</b>						<b>Succursales de banques étrangères</b>						
2 102	1 631	71	326	1	994	1	70	5	434	—	4	15 985
1 647	2 104	45	335	1	981	1	71	6	573	—	9	18 178
1 749	2 241	39	325	1	918	2	56	20	815	—	22	19 894
2 001	2 338	75	295	0	1 007	5	70	5	1 299	—	1	24 071
1 371	2 554	114	345	46	921	8	74	4	1 373	—	171	27 432
<b>8.00 Privatbankiers</b>						<b>Banquiers privés</b>						
36	101	14	4	30	594	15	52	22	177	—	—	4 226
35	136	14	3	30	656	20	54	32	150	—	—	4 621
42	129	16	22	35	681	40	64	44	197	—	—	5 494
74	181	16	2	43	827	44	68	48	170	—	—	5 025
113	194	16	2	66	740	126	89	49	164	—	—	5 624

## 4.6

## Gliederung der Aktiven

## Structure de l'actif

Jahres- ende	Anzahl Institute	Kassa Giro Postcheck	Bankendebitoren Avoirs en banque			Wechsel und Geldmarkt- papiere	davon <i>Reskript und Schatz- scheine</i>	Kontokorrent-Debitoren Comptes courants débiteurs		
			auf Sicht	auf Zeit	<i>davon mit Laufzeit bis zu 90 Tagen</i>			ohne Deckung	mit Deckung – gagés	
Fin d'année	Nombre d'établis- sements	Caisse, comptes de virements et de chèques postaux	à vue	à terme	<i>dont jusqu'à 90 jours d'éché- ance</i>	Effets de change et papiers monétaires	<i>dont rescrip- tions et bons du Trésor</i>	en blanc	Total	<i>davon gegen hyp. Deckung</i>
in Millionen Franken										
1	2	3	4	5	6	7	8	9	10	11
1.00–5.00	Total Bankengruppen 1.00–5.00 <sup>1</sup>									
1955	408	1 928,5	1 442,4	785,7	.	2 376,5	.	1 056,5	5 399,2	2 376,3
1956	412	1 974,3	1 556,0	972,6	.	2 407,9	.	1 248,8	6 039,3	2 722,1
1957	419	2 413,6	1 785,5	1 097,2	.	2 629,2	.	1 381,1	6 258,9	2 804,4
1958	430	3 181,0	2 288,6	1 953,7	.	2 913,0	.	1 259,0	6 320,0	2 602,3
1959	435	3 235,5	2 152,3	1 907,6	.	2 971,8	.	1 314,1	7 632,3	3 043,5
1960	441	3 294,6	2 541,7	2 505,1	.	3 449,5	.	1 694,6	9 191,4	3 903,2
1961	451	4 163,7	3 164,8	2 905,6	.	3 614,0	.	2 146,4	11 329,6	4 874,3
1962	454	4 887,8	3 580,2	3 627,7	.	4 097,0	.	2 485,2	13 188,1	5 965,5
1963	456	5 204,3	4 333,2	5 024,7	.	4 291,2	.	3 016,3	14 892,3	6 760,8
1964	464	5 745,0	5 066,7	6 075,9	.	5 029,7	.	3 346,3	16 296,4	7 830,2
1965	472	5 916,2	5 415,9	7 078,4	.	5 438,3	.	3 828,1	17 316,5	8 614,4
1966	474	6 058,8	6 250,2	7 201,8	.	5 476,9	.	4 296,5	18 968,7	9 637,3
1967	472	6 886,7	7 949,7	10 238,5	.	6 576,7	.	4 666,8	21 068,3	10 330,6
1968	465	8 756,7	12 985,3	14 410,6	.	6 830,6	.	5 519,2	23 245,1	10 642,3
1969	475	9 914,4	16 240,3	22 176,0	.	6 743,7	.	6 983,5	26 624,1	11 918,8
1970	473	10 573,1	20 340,6	30 388,2	.	7 474,8	.	8 263,6	29 313,9	13 699,3
1971	476	13 052,7	19 687,9	48 065,1	.	8 408,7	.	8 249,9	30 336,7	14 762,6
1972	475	12 093,6	20 546,9	50 987,9	.	30 024,2	6 913,7	1 003,3	9 562,2	17 278,6
1973	470	11 242,2	17 306,7	50 904,2	.	32 164,1	7 465,9	910,4	11 234,0	19 742,6
1974	461	12 009,6	15 324,4	52 491,6	.	36 902,4	8 709,3	1 330,9	12 850,9	20 367,5
1975	455	13 796,3	14 294,7	72 569,8	.	48 308,7	12 897,7	2 469,4	11 739,7	18 976,7
1976	445	14 995,5	12 865,8	75 882,5	.	47 029,5	13 464,4	3 034,9	11 673,9	30 867,1
1977	443	16 591,6	13 356,6	75 999,0	.	47 689,3	12 206,9	2 999,1	12 758,3	30 315,3
1978	439	17 922,7	15 287,1	78 808,3	.	47 263,5	12 684,1	4 134,9	13 882,2	30 603,9
1979	434	17 574,2	16 868,0	80 703,3	.	45 369,0	12 471,2	2 484,2	17 279,1	32 196,4
1980	432	18 318,3	16 178,5	86 653,6	.	54 521,1	14 871,0	1 975,8	19 947,8	37 401,1
1981	433	17 730,2	20 014,5	100 640,0	.	66 413,3	18 881,8	1 917,2	22 792,4	41 176,9
1982	435	18 529,6	21 092,0	118 289,0	.	79 671,6	19 885,6	3 604,3	20 665,5	39 941,4
1983	431	19 920	21 212	125 573	.	83 881	25 002	1 680	22 678	42 843
1984	439	22 054	23 320	143 500	.	97 907	28 896	4 711	26 711	48 389
1985	441	23 832	24 359	156 520	.	109 674	31 093	3 094	28 941	52 964
1986	448	25 140	25 754	182 060	.	133 362	30 730	1 998	29 303	55 908
1987	452	26 375	26 038	187 485	.	130 398	29 463	1 521	31 733	56 494
1988	454	12 360	20 163	205 905	.	148 299	21 328	979	32 451	59 227
1989	455	12 332	23 186	174 180	.	118 501	25 776	978	40 180	68 559

<sup>1</sup> Kantonalbanken, Grossbanken, Regionalbanken und Sparkassen, Darlehens- und Raiffeisenkassen, Übrige Banken  
Banques cantonales, Grandes banques, Banques régionales et caisses d'épargne, Caisses de crédit mutuel et caisses Raiffeisen, Autres banques

Feste Vorschüsse und Darlehen Avances et prêts à terme fixe			Kontokorrent- Kredite <sup>1</sup>	Hypo- thekar- anlagen	Wert- schriften	Beteili- gungen	Liegenschaften Immeubles	Sonst. Aktiven	Nicht einbez. Kapital	Saldo- vortrag (Ver- lust)	Bilanz- summe	
ohne Deckung	mit Deckung – gagés		Crédits en comptes courants <sup>1</sup>	Place- ments hypothé- caires	Titres	Partici- pations	Bank- gebäude	andere	Autres actifs	Capital non libéré	Report à nou- veau (perte)	Total des bilans
en blanc	Total	davon gegen hyp. Deckung					à l'usage de la banque					
		dont garantis par hypo- thèque										
en millions de francs												
12	13	14	15	16	17	18	19	20	21	22	23	24
1.00–5.00 Total Bankengruppen 1.00–5.00 <sup>1</sup>						Total des catégories de banques 1.00–5.00 <sup>1</sup>						
343,9	2 418,9	1 499,2	1 145,9	16 001,5	3 202,9	.	161,3	72,8	340,4	20,3	.	36 696,7
378,2	2 611,5	1 621,9	1 251,8	17 105,1	3 046,4	.	163,7	81,4	369,9	20,9	.	39 227,8
413,6	2 722,8	1 711,5	1 489,2	18 109,2	3 106,4	.	166,3	82,4	414,6	13,9	.	42 083,9
360,1	2 842,5	1 814,7	1 586,8	19 190,4	3 674,6	.	170,9	95,7	473,0	10,2	.	46 319,5
475,8	3 020,8	1 944,2	1 797,6	20 397,6	4 024,2	.	181,0	101,3	575,8	16,3	.	49 804,0
606,9	3 610,9	2 160,4	1 872,5	21 955,7	4 289,1	.	190,9	117,2	664,6	15,8	.	56 000,5
781,2	4 354,3	2 484,6	2 174,7	23 914,8	4 746,8	.	200,8	132,9	628,8	17,3	.	64 275,7
904,3	4 962,6	2 851,8	2 295,3	26 031,5	4 927,7	.	218,6	150,6	697,1	19,9	.	72 073,6
1 016,8	5 716,2	3 273,9	2 845,8	28 078,2	5 015,6	.	237,0	169,8	783,7	23,7	.	80 648,8
1 120,8	6 204,8	3 638,8	3 233,9	30 081,4	5 338,2	.	254,4	188,2	865,6	25,3	.	88 872,6
1 415,1	6 983,8	4 156,3	3 832,8	32 174,3	5 889,7	.	274,8	234,5	964,0	24,4	.	96 786,8
1 916,8	7 671,6	4 728,7	4 296,1	34 347,8	6 109,4	.	304,3	236,1	1 663,8	34,8	.	104 833,6
2 091,7	8 773,9	5 446,6	4 820,0	36 782,4	6 824,9	.	342,0	253,5	1 401,0	52,3	.	118 728,4
2 984,3	9 948,9	6 043,7	5 156,1	39 976,7	8 345,4	.	374,6	290,1	1 670,3	50,4	.	140 544,3
4 055,4	12 316,7	7 030,8	5 887,3	43 072,6	9 889,1	.	429,6	351,5	2 040,1	88,4	.	166 812,7
5 377,9	14 486,9	7 887,7	6 168,9	45 853,8	10 335,8	.	498,7	446,0	7 230,6	121,5	.	196 874,3
7 220,4	16 410,1	8 748,3	7 293,3	49 532,0	13 345,5	.	637,4	474,3	7 048,6	182,1	.	229 944,7
8 016,5	19 307,5	10 565,2	8 355,3	54 762,0	14 404,5	2 381,4	1 449,5	1 310,4	6 399,4	181,5	0,8	249 322,9
8 091,7	22 140,8	11 980,2	9 226,8	59 267,9	15 707,1	2 711,9	1 759,3	1 613,1	6 122,5	146,4	0,2	260 002,1
9 911,1	23 467,2	13 743,9	10 046,4	64 266,7	14 532,5	2 888,8	2 025,4	1 780,9	6 104,8	105,0	10,0	270 987,0
11 866,1	27 419,1	15 966,2	10 897,0	69 579,0	17 458,3	3 052,1	2 324,4	1 826,6	5 617,8	92,5	0,9	307 281,0
15 166,1	31 111,7	18 488,2	13 350,9	76 040,0	22 459,7	3 063,2	2 616,7	1 976,8	5 929,2	105,8	2,6	331 571,9
18 663,9	34 495,3	20 490,2	15 068,9	82 215,8	23 200,9	4 086,1	3 226,5	2 181,8	8 787,8	112,4	3,2	353 270,3
22 956,0	38 257,7	22 846,7	17 111,8	89 397,5	24 892,4	4 448,8	3 600,8	2 429,9	8 435,0	112,2	11,7	380 842,1
28 405,5	43 635,8	26 293,5	23 101,1	97 723,8	27 273,6	4 739,0	3 961,4	2 490,6	9 845,6	115,2	3,6	418 387,4
33 597,0	51 081,5	30 657,5	23 470,2	109 500,8	30 792,0	4 573,9	4 209,8	2 457,3	13 135,5	106,6	4,4	466 299,3
34 843,8	55 612,1	34 535,5	24 367,1	120 782,3	31 711,4	4 461,8	4 755,3	2 436,1	32 987,9	89,0	1,5	533 275,9
37 685,0	61 219,1	35 785,2	24 426,4	131 779,9	34 155,5	4 163,1	5 116,5	2 458,1	40 574,4	85,6	2,2	580 068,9
38 746	64 015	37 585	24 953	142 995	40 802	4 229	5 540	2 603	44 885	40	2	626 037
46 796	70 678	40 649	25 254	155 538	40 987	4 307	6 165	2 797	43 625	71	18	689 106
47 743	77 858	44 008	25 221	170 068	46 885	4 101	7 138	2 402	38 987	21	7	738 140
52 463	85 103	49 900	22 750	186 462	55 714	4 817	8 046	2 579	38 214	21	18	805 082
61 894	93 670	57 899	23 034	206 544	59 004	5 116	8 569	2 758	38 256	21	30	856 484
79 909	117 488	70 390	22 524	229 199	61 364	5 553	9 698	2 794	35 791	21	38	915 812
97 232	133 793	82 653	23 868	257 742	66 220	5 687	10 459	3 053	35 989	55	36	978 346

<sup>1</sup> Kontokorrent-Kredite und Darlehen an öffentlich-rechtliche Körperschaften  
Crédits en comptes courants et prêts à des collectivités de droit public

**Aktiven gemessen an der Bilanzsumme seit 1955**

1.00–8.00 Alle Banken und Finanzgesellschaften

Jahresende	Bilanzsumme	Kasse, Giro und Post-check	Banken-debitoren	Wechsel und Geldmarkt-papiere	Kredite an Nicht-banken	davon: kommerziell <sup>4</sup>	öffentl.-rechtl. <sup>5</sup>	Hypo-thesen <sup>6</sup>	Wert-schrif-ten <sup>7</sup>	Edel-metalle <sup>1,8</sup>	Übrige Aktiven <sup>9</sup>	
		Fin d'année	Total	Caisse <sup>2</sup>	Avoirs en banque	Effets de change et papiers monétaires	Crédits au sec-teur non bancaire	dont: crédits commer-ciaux <sup>4</sup>	crédits en comptes courants <sup>5</sup>	crédits hypo-thé-caires <sup>6</sup>	Titres <sup>7</sup>	Métaux pré-cieux <sup>1,8</sup>
Bilanz, Anteil in Prozent											Bilans, parts en pour-cent	
1	2	3	4	5	6	7	8	9	10	11	12	
1955	100,0	5,3	6,8	6,4	69,7	.	3,0	.	10,1	.	1,7	
1960	100,0	6,0	10,1	6,0	67,4	.	3,2	.	8,8	.	1,7	
1965	100,0	6,1	13,7	5,6	66,1	.	3,8	.	6,9	.	1,6	
1970	100,0	5,3	26,4	3,9	54,7	.	3,0	.	5,6	.	4,1	
1975	100,0	4,5	28,8	4,3	52,2	22,3	3,4	26,5	7,0	0,3	2,9	
1976	100,0	4,5	27,5	4,2	52,7	21,6	3,9	27,2	7,9	0,2	3,0	
1977	100,0	4,7	26,1	3,6	53,6	21,7	4,1	27,8	7,9	0,3	3,8	
1978	100,0	4,8	25,4	3,5	54,6	22,0	4,3	28,2	7,9	0,5	3,3	
1979	100,0	4,2	24,2	3,2	56,6	22,9	5,4	28,3	7,9	0,6	3,3	
1980	100,0	3,9	22,8	3,3	57,9	24,3	4,9	28,7	7,8	0,9	3,4	
1981 <sup>1</sup>	100,0	3,3	22,5	3,7	55,2	22,9	4,5	27,8	7,0	5,2	3,1	
1982	100,0	3,2	23,7	3,5	53,6	22,0	4,2	27,4	6,8	6,0	3,2	
1983	100,0	3,2	23,3	4,0	52,9	21,4	3,9	27,6	7,5	6,0	3,1	
1984	100,0	3,1	24,3	4,2	53,3	22,4	3,6	27,2	6,8	5,1	3,2	
1985	100,0	3,2	24,9	4,2	53,3	22,4	3,3	27,6	7,4	4,1	2,9	
1986	100,0	3,1	26,2	3,9	52,3	21,6	2,8	27,9	8,0	3,6	2,9	
1987	100,0	3,1	25,5	3,5	53,6	21,7	2,6	29,4	7,9	3,2	3,1	
1988	100,0	1,3	25,5	2,5	57,1	23,7	2,4	31,0	7,7	2,7	3,2	
1989	100,0	1,3	21,6	2,7	61,0	25,7	2,4	32,9	7,6	2,2	3,6	
Schweizerfranken-Bilanz <sup>3</sup> , Anteil in Prozent											Opérations libellées en francs suisses <sup>3</sup> , parts en pour-cent	
1975	100,0	5,9	14,1	3,1	64,7	23,9	4,4	36,3	8,4	.	3,8	
1976	100,0	6,0	14,0	2,8	63,9	22,1	4,5	37,3	9,4	.	3,9	
1977	100,0	6,1	13,3	2,6	63,6	21,6	4,5	37,5	9,5	.	4,9	
1978	100,0	6,2	12,3	3,0	64,5	21,5	4,7	38,2	9,7	.	4,3	
1979	100,0	5,2	12,5	2,3	66,1	22,3	5,5	38,4	9,7	.	4,2	
1980	100,0	4,9	12,8	1,8	66,9	23,0	4,9	39,1	9,4	.	4,2	
1981	100,0	4,2	13,5	1,6	67,9	23,5	4,9	39,6	8,6	.	4,2	
1982	100,0	4,3	14,8	1,4	66,5	21,5	4,7	40,3	8,8	.	4,2	
1983	100,0	4,2	14,8	1,3	66,4	20,7	4,7	41,0	9,0	.	4,3	
1984	100,0	4,0	14,7	1,2	67,2	21,0	4,4	41,8	8,7	.	4,2	
1985	100,0	3,8	15,7	1,1	66,5	21,2	4,1	41,2	9,1	.	3,8	
1986	100,0	3,7	17,2	0,9	64,7	20,2	3,5	41,0	9,7	.	3,8	
1987	100,0	3,7	17,0	0,7	65,4	20,1	3,4	41,9	9,4	.	3,8	
1988	100,0	1,7	15,4	0,7	69,1	21,2	3,1	44,7	9,2	.	3,9	
1989	100,0	1,6	12,9	0,7	72,0	21,7	3,1	47,2	8,7	.	4,2	

<sup>1</sup> 1981: Aufnahme der Edelmetallkonti in die Bilanz – A partir de 1981, les positions en comptes-métal figurent dans les bilans

<sup>2</sup> Caisse, comptes de virements et comptes de chèques postaux

<sup>3</sup> Ohne Edelmetalle – Sans les comptes-métal

<sup>4</sup> Debitorenkredite ohne die Festen Vorschüsse und Darlehen gegen hypothekarische Deckung

<sup>5</sup> Comptes courants débiteurs, avances et prêts à terme fixe (sans garantie hypothécaire)

<sup>6</sup> Kredite an öffentlich-rechtliche Körperschaften – Et prêts à des collectivités de droit public

<sup>7</sup> Hypothekaranlagen sowie Feste Vorschüsse und Darlehen gegen hypothekarische Deckung

<sup>8</sup> Placements hypothécaires, y compris les avances et prêts à terme fixe garantis par hypothèque

<sup>9</sup> Einschliesslich dauernde Beteiligungen – Titres, y compris les participations permanentes

<sup>10</sup> Alle Edelmetallaktiven (Konti und Bestände), ab 1975 – Stocks, ainsi que les avoirs résultant des comptes-métal, à partir de 1975

<sup>11</sup> Ohne Edelmetalle, ab 1975 – Sans les métaux précieux, à partir de 1975

**Kassa, Giro- und Postcheckguthaben  
seit 1985****Caisse, comptes de virements et comptes  
de chèques postaux, depuis 1985**

Jahres- ende	Totalbestand	davon – dont		
		Schweizerische Banknoten	Giroguthaben bei der Nationalbank	Postcheckguthaben
Fin d'année	Montant total	Billets de banque suisses	Avoirs en comptes de virements à la Banque nationale	Avoirs en comptes de chèques postaux
	in Millionen Franken en millions de francs			
1	2	3	4	5
<b>1.00–8.00 Alle Banken und Finanzgesellschaften</b>			<b>Toutes les banques et sociétés financières</b>	
1985	24 837	2 907	14 014	1 969
1986	26 082	3 120	14 958	2 235
1987	27 579	3 107	16 697	2 289
1988	12 976	2 993	6 366	1 398
1989	12 985	3 118	5 636	1 901
<b>1.00 Kantonalbanken</b>			<b>Banques cantonales</b>	
1985	2 439	825	961	550
1986	2 688	915	1 076	596
1987	2 942	791	1 324	585
1988	2 146	880	816	330
1989	2 024	940	609	343
<b>2.00 Grossbanken</b>			<b>Grandes banques</b>	
1985	13 836	1 171	7 489	844
1986	14 588	1 270	8 219	1 011
1987	14 774	1 304	8 975	993
1988	5 523	1 139	2 460	559
1989	5 468	1 205	1 579	1 149
<b>3.00 Regionalbanken und Sparkassen</b>			<b>Banques régionales et caisses d'épargne</b>	
1985	1 370	466	223	184
1986	1 452	469	258	202
1987	1 543	502	189	216
1988	1 143	472	141	133
1989	1 108	473	137	95
<b>4.00 Darlehens- und Raiffeisenkassen</b>			<b>Caisses de crédit mutuel et caisses Raiffeisen</b>	
1985	297	182	0	110
1986	316	182	0	119
1987	353	203	0	133
1988	347	204	0	124
1989	355	217	0	116

## 6.1

Kassa, Giro- und  
PostcheckguthabenCaisse, comptes de virements  
et comptes de chèques postaux

Jahres- ende	Totalbestand	davon – dont		
		Schweizerische Banknoten	Giroguthaben bei der Nationalbank	Postcheckguthaben
Fin d'année	Montant total	Billets de banque suisses	Avoirs en comptes de virements à la Banque nationale	Avoirs en comptes de chèques postaux
in Millionen Franken en millions de francs				
1	2	3	4	5
<b>5.00 Übrige Banken (5.11–5.20)</b>		<b>Autres banques (5.11–5.20)</b>		
1985	5 890	229	4 470	248
1986	6 096	246	4 641	257
1987	6 762	266	5 128	330
1988	3 201	259	2 403	230
1989	3 377	246	2 721	180
<b>5.11 Handelsbanken</b>		<b>Banques commerciales</b>		
1985	1 287	97	1 048	63
1986	1 551	108	1 277	72
1987	1 646	120	1 360	64
1988	719	121	504	43
1989	748	95	586	27
<b>5.12 Börsenbanken</b>		<b>Banques boursières</b>		
1985	937	35	784	30
1986	909	38	745	36
1987	1 163	38	1 017	36
1988	503	29	364	28
1989	407	31	341	21
<b>5.13 Kleinkreditbanken</b>		<b>Banques de prêt personnel</b>		
1985	122	16	25	74
1986	129	19	26	79
1987	147	21	30	86
1988	128	20	18	78
1989	105	24	4	62
<b>5.14 Andere Banken</b>		<b>Autres établissements</b>		
1985	2	0	—	1
1986	2	1	—	1
1987	2	1	—	1
1988	1	0	0	1
1989	1	0	0	1
<b>5.20 Ausländisch beherrschte Banken</b>		<b>Banques en mains étrangères</b>		
1985	3 542	82	2 612	80
1986	3 505	81	2 593	68
1987	3 805	87	2 722	142
1988	1 850	89	1 516	80
1989	2 116	96	1 789	69



Jahres- ende	Totalbestand	davon – dont		
		Schweizerische Banknoten	Giro Guthaben bei der Nationalbank	Postcheckguthaben
Fin d'année	Montant total	Billets de banque suisses	Avoirs en comptes de virements à la Banque nationale	Avoirs en comptes de chèques postaux
in Millionen Franken en millions de francs				
1	2	3	4	5

## 6.00 Finanzgesellschaften (6.10 und 6.20)

## Sociétés financières (6.10 et 6.20)

1985	20	1	16	2
1986	22	1	15	4
1987	16	2	5	9
1988	5	1	1	2
1989	4	1	0	2

6.10 Finanzgesellschaften, die sich öffentlich  
zur Annahme fremder Gelder empfehlenSociétés financières qui font appel au  
public pour obtenir des fonds en dépôt

1985	3	0	2	0
1986	6	0	5	1
1987	6	0	4	1
1988	1	0	1	0
1989	1	0	0	0

6.20 Finanzgesellschaften, die sich nicht öffentlich  
zur Annahme fremder Gelder empfehlenSociétés financières qui ne font pas appel au public  
pour obtenir des fonds en dépôt

1985	17	1	14	2
1986	16	1	10	3
1987	10	2	1	7
1988	5	1	0	2
1989	3	1	0	1

## 7.00 Filialen ausländischer Banken

## Succursales de banques étrangères

1985	517	8	434	14
1986	521	9	394	35
1987	679	8	615	9
1988	356	9	336	9
1989	393	8	373	9

## 8.00 Privatbankiers

## Banquiers privés

1985	468	25	421	17
1986	399	28	355	11
1987	510	31	460	14
1988	255	29	209	11
1989	256	27	216	7

## 1.00–5.00 Total Bankengruppen 1.00–5.00

## Total des catégories de banques 1.00–5.00

1985	23832	2873	13143	1936
1986	25140	3082	14194	2185
1987	26375	3067	15617	2257
1988	12360	2955	5820	1376
1989	12332	3082	5047	1883

# 7.0

## Schatzanweisungen und Reskriptionen seit 1985

## Bons du Trésor et rescriptions, depuis 1985

Jahres- ende  Fin d'année	Schatzanweisungen und Reskriptionen Bons du Trésor et rescriptions				Total Wechsel- und Geld- marktpapiere
	des Bundes de la Con- fédération	von Kantonen des cantons	von Gemeinden des communes	Total (Kol. – col. 2–4)	Total effets de change et papiers monétaires
in Millionen Franken/en millions de francs					
1	2	3	4	5	6
1.00–8.00 Alle Banken und Finanzgesellschaften <sup>1</sup>	Toutes les banques et sociétés financières <sup>1</sup>				
1985				1 381	32 706
1986	.	.	.	1 012	32 875
1987	.	.	.	874	31 672
1988	.	.	.	753	23 906
1989	.	.	.	737	27 936
1.00 Kantonalbanken	Banques cantonales				
1985	137	—	—	137	1 002
1986	151	—	—	151	974
1987	166	—	—	166	941
1988	205	—	—	205	932
1989	82	—	—	82	712
2.00 Grossbanken	Grandes banques				
1985	955	—	—	955	27 284
1986	564	—	—	564	26 777
1987	241	—	—	241	25 097
1988	120	—	—	120	16 756
1989	218	—	—	218	19 541
3.00 Regionalbanken und Sparkassen	Banques régionales et caisses d'épargne				
1985	0	—	—	0	241
1986	1	—	—	1	203
1987	0	—	—	0	167
1988	0	—	—	0	152
1989	2	—	—	2	172
4.00 Darlehens- und Raiffeisenkassen	Caisses de crédit mutuel et caisses Raiffeisen				
1985	—	—	—	—	7
1986	—	—	—	—	11
1987	—	—	—	—	12
1988	—	—	—	—	18
1989	—	—	—	—	24

<sup>1</sup> Angaben nur von den Bankengruppen 1.00–7.00 verfügbar

<sup>1</sup> Seules les données des catégories de banques 1.00 à 7.00 sont disponibles

Jahres- ende	Schatzanweisungen und Reskriptionen Bons du Trésor et rescriptions				Total Wechsel- und Geld- marktpapiere
	des Bundes	von Kantonen	von Gemeinden	Total (Kol. – col. 2–4)	
Fin d'année	de la Con- fédération	des cantons	des communes		Total effets de change et papiers monétaires
in Millionen Franken/en millions de francs					
1	2	3	4	5	6
<b>5.00</b>	<b>Übrige Banken (5.11–5.20)</b>				<b>Autres banques (5.11–5.20)</b>
1985	242	—	—	242	2 559
1986	261	—	—	261	2 765
1987	388	—	—	388	3 245
1988	387	—	—	387	3 471
1989	400	—	—	400	5 328
<b>5.11</b>	<b>Handelsbanken</b>				<b>Banques commerciales</b>
1985	130	—	—	130	437
1986	168	—	—	168	506
1987	181	—	—	181	608
1988	223	—	—	223	854
1989	227	—	—	227	1 269
<b>5.12</b>	<b>Börsenbanken</b>				<b>Banques boursières</b>
1985	64	—	—	64	227
1986	52	—	—	52	218
1987	118	—	—	118	331
1988	139	—	—	139	400
1989	136	—	—	136	442
<b>5.13</b>	<b>Kleinkreditbanken</b>				<b>Banques de prêt personnel</b>
1985	—	—	—	—	1
1986	—	—	—	—	0
1987	—	—	—	—	0
1988	—	—	—	—	0
1989	—	—	—	—	0
<b>5.14</b>	<b>Andere Banken</b>				<b>Autres établissements</b>
1985	—	—	—	—	—
1986	—	—	—	—	—
1987	—	—	—	—	—
1988	—	—	—	—	—
1989	—	—	—	—	—
<b>5.20</b>	<b>Ausländisch beherrschte Banken</b>				<b>Banques en mains étrangères</b>
1985	48	—	—	48	1 894
1986	41	—	—	41	2 041
1987	89	—	—	89	2 305
1988	25	—	—	25	2 217
1989	37	—	—	37	3 617

## 7.2

### Schatzanweisungen und Reskriptionen

### Bons du Trésor et rescriptions

Jahres- ende Fin d'année	Schatzanweisungen und Reskriptionen Bons du Trésor et rescriptions				Total Wechsel- und Geld- marktpapiere Total effets de change et papiers monétaires
	des Bundes de la Con- fédération	von Kantonen des cantons	von Gemeinden des communes	Total (Kol. – col. 2–4)	
in Millionen Franken/en millions de francs					
1	2	3	4	5	6

#### 6.00 Finanzgesellschaften (6.10–6.20)

#### Sociétés financières (6.10–6.20)

1985	—	—	—	—	894
1986	—	—	—	—	1 029
1986	0	—	—	0	980
1988	0	—	—	0	1 406
1989	0	—	—	0	1 011

#### 6.10 Finanzgesellschaften, die sich öffentlich zur Annahme fremder Gelder empfehlen

#### Sociétés financières qui font appel au public pour obtenir des fonds en dépôt

1985	—	—	—	—	47
1986	—	—	—	—	35
1987	—	—	—	—	25
1988	—	—	—	—	23
1989	—	—	—	—	23

#### 6.20 Finanzgesellschaften, die sich nicht öffentlich zur Annahme fremder Gelder empfehlen

#### Sociétés financières qui ne font pas appel au public pour obtenir des fonds en dépôt

1985	—	—	—	—	847
1986	—	—	—	—	994
1987	0	—	—	0	955
1988	0	—	—	0	1 383
1989	0	—	—	0	988

#### 7.00 Filialen ausländischer Banken

#### Succursales de banques étrangères

1985	6	—	—	6	671
1986	—	—	—	—	1 076
1987	20	—	—	20	1 168
1988	—	—	—	—	1 124
1989	—	—	—	—	1 106

#### 8.00 Privatbankiers<sup>1</sup>

#### Banquiers privés<sup>1</sup>

1985	.	.	.	41	48
1986	.	.	.	35	40
1987	.	.	.	58	61
1988	.	.	.	41	48
1989	.	.	.	35	43

#### 1.00–5.00 Total Bankengruppen 1.00–5.00

#### Total des catégories de banques 1.00–5.00

1985	1 334	—	—	1 334	31 093
1986	977	—	—	977	30 730
1987	796	—	—	796	29 463
1988	711	—	—	711	21 328
1989	702	—	—	702	25 776



**Beanspruchte Kleinkredite  
Ende 1989<sup>1</sup>**
**Prêts personnels, montant effectivement  
utilisé à fin 1989<sup>1</sup>**

		Staffelung in Franken – Répartition en francs					
		bis jusqu'à 5 000	5 000 –10 000	10 001 –15 000	15 001 –20 000	20 001 –25 000	25 001 –30 000
		Stand in 1000 Franken – Etat en milliers de francs					
1		2	3	4	5	6	7
1.00–8.00	Alle Banken und Finanzgesellschaften	398 588	705 214	811 774	849 294	737 504	679 409
1.00	Kantonalbanken	37 070	58 549	55 620	47 896	33 438	27 060
2.00	Grossbanken	68 824	166 262	193 760	206 989	158 012	163 443
3.00	Regionalbanken und Sparkassen	8 829	16 109	15 775	17 534	13 026	11 067
4.00	Darlehens- und Raiffeisenkassen	—	—	—	—	—	—
5.00	Übrige Banken	283 230	463 185	545 691	576 320	532 701	477 624
5.11	<i>Handelsbanken</i>	233 97	574 02	72 261	74 237	68 206	55 699
5.12	<i>Börsenbanken</i>	369	796	515	921	351	524
5.13	<i>Kleinkreditbanken</i>	259 190	404 312	472 019	500 094	463 222	420 777
5.14	<i>Anderer Banken</i>	—	—	—	—	—	—
5.20	<i>Ausländisch beherrschte Banken</i>	274	675	896	1 068	922	624
6.00	Finanzgesellschaften	104	275	352	236	229	136
6.30	<i>Schweizerisch beherrschte Finanzgesellschaften</i>	98	227	323	185	188	136
6.40	<i>Ausländisch beherrschte Finanzgesellschaften</i>	6	48	29	51	41	—
7.00	Filialen ausländischer Banken	258	679	426	279	68	54
8.00	Privatbankiers	273	155	150	40	30	25
1.00–5.00	Total Bankengruppen 1.00–5.00	397 953	704 105	810 846	848 739	737 177	679 194

		Anzahl Kredite – Nombre de crédits					
1		2	3	4	5	6	7
1.00–8.00	Toutes les banques et sociétés financières	181 351	101 524	70 024	52 493	35 397	26 835
1.00	Banques cantonales	16 555	8 168	4 624	2 868	1 549	1 030
2.00	Grandes banques	27 654	25 603	18 226	13 966	8 213	7 079
3.00	Banques régionales et caisses d'épargne	3 810	2 177	1 282	1 007	582	404
4.00	Caisses de crédit mutuel et caisses Raiffeisen	—	—	—	—	—	—
5.00	Autres banques	133 139	65 417	45 816	34 620	25 036	18 314
5.11	<i>Banques commerciales</i>	10 189	8 494	6 465	4 672	3 299	2 170
5.12	<i>Banques boursières</i>	139	107	42	51	15	19
5.13	<i>Banques de prêt personnel</i>	122 716	56 731	39 237	29 836	21 681	16 102
5.14	<i>Autres établissements</i>	—	—	—	—	—	—
5.20	<i>Banques en mains étrangères</i>	95	85	72	61	41	23
6.00	Sociétés financières	53	37	27	14	11	5
6.30	<i>Sociétés financières en mains suisses</i>	51	31	25	11	9	5
6.40	<i>Sociétés financières en mains étrangères</i>	2	6	2	3	2	—
7.00	Succursales de banques étrangères	93	96	35	16	3	2
8.00	Banquiers privés	47	26	14	2	3	1
1.00–5.00	Total des catégories de banques 1.00–5.00	181 158	101 365	69 948	52 461	35 380	26 827

<sup>1</sup> Kleinkredite sind Teilzahlungsdarlehen von höchstens Fr. 60 000.–, deren Kosten um mehr als zwei Prozent über dem für Blankokredite üblicherweise vereinbarten Nettosatz liegen, an Privatpersonen gewährt werden und mit Einschluss des Zinses in regelmässigen Raten abzuzahlen sind.

Les prêts personnels sont des prêts à remboursement échelonné, d'un montant maximum de fr. 60 000.–, dont le coût est d'au moins 2 pour-cent supérieur au taux net habituellement fixé pour les crédits en blanc; ils sont accordés à des personnes physiques et doivent être remboursés par tranches régulières incluant les intérêts.

30001 -35000	35001 -40000	40001 -45000	45001 -50000	50001 -55000	55001 -60000	Total	davon – dont		Zahl der Banken
							Vorschuss- Wechsel	Darlehen	
							Avances contre billets à ordre	Prêts	Nombre de banques
8	9	10	11	12	13	14	15	16	17
497 229	420 357	310 673	256 193	165 730	509 910	6 341 873	29 823	6 312 050	99
16 625	11 659	7 940	7 107	4 484	4 259	311 709	20 956	290 753	22
99 523	108 888	57 920	68 033	31 821	66 895	1 390 370	5 027	1 385 343	4
8 885	6 602	4 200	3 332	1 667	2 187	109 209	3 831	105 378	39
—	—	—	—	—	—	—	—	—	—
372 092	293 054	240 487	177 721	127 758	436 388	4 526 251	9	4 526 242	25
52 355	31 999	35 006	10 705	4 584	5 367	491 219	9	491 210	3
63	—	—	96	—	3 013	6 648	—	6 648	1
319 130	260 912	205 278	166 826	122 966	427 861	4 022 586	—	4 022 586	11
—	—	—	—	—	—	—	—	—	—
544	143	203	94	208	147	5 798	—	5 798	10
104	75	126	—	—	121	1 758	0	1 758	5
104	75	126	—	—	55	1 517	—	1 517	1
—	—	—	—	—	66	241	0	241	4
—	39	—	—	—	—	1 803	—	1 803	3
—	40	—	—	—	60	773	—	773	1
497 125	420 203	310 547	256 193	165 730	509 729	6 337 539	29 823	6 307 716	90
16 707	12 550	8 108	6 176	3 662	10 194	52 5021	4 535	52 0486	99
529	321	194	144	85	72	36 139	3 223	32 916	22
3 563	3 478	1 538	1 682	678	1 387	113 067	768	112 299	4
275	177	100	70	32	31	9 947	543	9 404	39
—	—	—	—	—	—	—	—	—	—
12 336	8 570	6 273	4 280	2 867	8 701	365 369	1	365 368	25
1 712	945	849	228	91	89	39 203	1	39 202	3
2	—	—	2	—	9	386	—	386	1
10 605	7 621	5 419	4 048	2 772	8 601	325 369	—	325 369	11
—	—	—	—	—	—	—	—	—	—
17	4	5	2	4	2	411	—	411	10
3	2	3	—	—	2	157	0	157	5
3	2	3	—	—	1	141	—	141	1
—	—	—	—	—	1	16	0	16	4
—	1	—	—	—	—	246	—	246	3
1	1	—	—	—	1	96	—	96	1
16 703	12 546	8 105	6 176	3 662	10 191	52 4522	4 535	51 9987	90

# 9.0

## Kreditgewährung an inländische öffentlich-rechtliche Körperschaften<sup>1</sup>, seit 1985

## Crédits à des collectivités de droit public suisses<sup>1</sup>, depuis 1985

Jahres- ende Fin d'année	Art der Kreditbeanspruchung Genre de crédits			Total {Kol. – col. 2–4}
	Schatzanweisungen und Reskriptionen <sup>2</sup>	Vorschüsse und Darlehen	Obligationen im Wertschriftenbestand der Banken <sup>3</sup>	
	Bons du Trésor et rescriptions <sup>2</sup>	Crédits en comptes courants et prêts	Obligations dans le portefeuille des banques <sup>3</sup>	
	in Millionen Franken en millions de francs			
1	2	3	4	5
1.00–8.00 Alle Banken und Finanzgesellschaften		Toutes les banques et sociétés financières		
1985	1 381	12 704	8 832	22 917
1986	1 012	12 388	8 876	22 276
1987	874	12 918	8 944	22 735
1988	753	12 464	.	.
1989	737	14 587	.	.
1.00 Kantonalbanken		Banques cantonales		
1985	137	6 795	2 455	9 387
1986	151	6 239	2 311	8 701
1987	166	6 376	2 258	8 800
1988	205	5 952	2 249	8 405
1989	82	6 810	2 273	9 164
2.00 Grossbanken		Grandes banques		
1985	955	2 058	3 784	6 797
1986	564	2 193	4 169	6 926
1987	241	2 341	4 256	6 839
1988	120	2 197	3 921	6 237
1989	218	2 811	3 443	6 473
3.00 Regionalbanken und Sparkassen		Banques régionales et caisses d'épargne		
1985	0	2 316	1 047	3 363
1986	1	2 334	924	3 259
1987	0	2 431	866	3 298
1988	0	2 463	873	3 336
1989	2	2 592	772	3 366
4.00 Darlehens- und Raiffeisenkassen		Caisses de crédit mutuel et caisses Raiffeisen		
1985	—	1 363	4	1 367
1986	—	1 430	4	1 434
1987	—	1 521	4	1 525
1988	—	1 670	3	1 673
1989	—	1 858	3	1 860

<sup>1</sup> Bund, Kantone und Gemeinden

<sup>2</sup> Einschliesslich Sterilisierungs-Reskriptionen

<sup>3</sup> Ab 1988 keine Angaben von der Gruppe 8.00 verfügbar

<sup>1</sup> Confédération, cantons et communes

<sup>2</sup> Y compris les rescriptions de stérilisation

<sup>3</sup> Pour la catégorie 8.00, aucune donnée n'est disponible à partir de 1988



Jahres- ende Fin d'année	Art der Kreditbeanspruchung Genre de crédits			Total (Kol. – col. 2–4)
	Schatzanweisungen und Reskriptionen <sup>2</sup>	Vorschüsse und Darlehen	Obligationen im Wertschriftenbestand der Banken <sup>3</sup>	
	Bons du Trésor et rescriptions <sup>2</sup>	Crédits en comptes courants et prêts	Obligations dans le portefeuille des banques <sup>3</sup>	
	in Millionen Franken en millions de francs			
1	2	3	4	5
<b>5.00</b>	<b>Übrige Banken (5.11–5.20)</b>			<b>Autres banques (5.11–5.20)</b>
1985	242	157	1 213	1 612
1986	261	184	1 190	1 635
1987	388	220	1 237	1 846
1988	387	172	1 139	1 698
1989	400	454	1 117	1 971
<b>5.11</b>	<b>Handelsbanken</b>			<b>Banques commerciales</b>
1985	130	116	560	806
1986	168	161	580	909
1987	181	175	572	928
1988	223	139	509	871
1989	227	202	464	893
<b>5.12</b>	<b>Börsenbanken</b>			<b>Banques boursières</b>
1985	64	1	188	253
1986	52	1	198	251
1987	118	11	225	354
1988	139	2	212	353
1989	136	2	224	362
<b>5.13</b>	<b>Kleinkreditbanken</b>			<b>Banques de prêt personnel</b>
1985	—	—	29	29
1986	—	—	36	36
1987	—	—	39	39
1988	—	0	42	42
1989	—	1	34	35
<b>5.14</b>	<b>Andere Banken</b>			<b>Autres établissements</b>
1985	—	—	—	—
1986	—	—	—	—
1987	—	—	—	—
1988	—	—	—	—
1989	—	—	—	—
<b>5.20</b>	<b>Ausländisch beherrschte Banken</b>			<b>Banques en mains étrangères</b>
1985	48	40	436	524
1986	41	22	376	439
1987	89	35	401	525
1988	25	31	376	432
1989	37	250	395	681

## 9.2

### Kreditgewährung an inländische öffentlich-rechtliche Körperschaften <sup>1</sup>

### Crédits à des collectivités de droit public suisses <sup>1</sup>

Jahres- ende  Fin d'année	Art der Kreditbeanspruchung Genre de crédits			Total (Kol. – col. 2–4)
	Schatzanweisungen und Reskriptionen <sup>2</sup>	Vorschüsse und Darlehen	Obligationen im Wertschriftenbestand der Banken <sup>2</sup>	
	Bons du Trésor et rescriptions <sup>2</sup>	Crédits en comptes courants et prêts	Obligations dans le portefeuille des banques <sup>3</sup>	
	in Millionen Franken en millions de francs			
1	2	3	4	5
<b>6.00</b>	<b>Finanzgesellschaften (6.10–6.20)</b>	<b>Sociétés financières (6.10–6.20)</b>		
1985	—	10	22	32
1986	—	5	19	24
1987	0	5	44	49
1988	0	5	34	39
1989	0	5	40	45
<b>6.10</b>	<b>Finanzgesellschaften, die sich öffentlich zur Annahme fremder Gelder empfehlen</b>	<b>Sociétés financières qui font appel au public pour obtenir des fonds en dépôt</b>		
1985	—	—	8	8
1986	—	—	7	7
1987	—	—	22	22
1988	—	—	21	21
1989	—	—	18	18
<b>6.20</b>	<b>Finanzgesellschaften, die sich nicht öffentlich zur Annahme fremder Gelder empfehlen</b>	<b>Sociétés financières qui ne font pas appel au public pour obtenir des fonds en dépôt</b>		
1985	—	10	14	24
1986	—	5	12	17
1987	0	5	22	28
1988	0	5	14	19
1989	0	5	22	28
<b>7.00</b>	<b>Filialen ausländischer Banken</b>	<b>Succursales de banques étrangères</b>		
1985	6	5	101	112
1986	—	3	54	57
1987	20	2	43	65
1988	—	6	40	46
1989	—	57	26	83
<b>8.00</b>	<b>Privatbankiers</b>	<b>Banquiers privés</b>		
1985	41	0	206	247
1986	35	0	205	240
1987	58	20	236	313
1988	41	0	—	—
1989	35	—	—	—
<b>1.00–5.00</b>	<b>Total Bankengruppen 1.00–5.00</b>	<b>Total des catégories de banques 1.00–5.00</b>		
1985	1 334	12 689	8 503	22 526
1986	977	12 380	8 598	21 955
1987	796	12 890	8 622	22 308
1988	711	12 453	8 184	21 348
1989	702	14 525	7 607	22 834

**Bewegung der inländischen  
Hypothekaranlagen seit 1985/1975**
**Mouvement des placements hypothécaires  
en Suisse, depuis 1985/1975**

Jahr	Bestand am Jahresanfang	Zunahme	Abgang	Bestand am Jahresende	Bestand der Hypothekardarlehen am Jahresende
Année	Montant au début de l'année	Augmentation	Diminution	Montant à la fin de l'année	Prêts hypothécaires à la fin de l'année
	Beträge in Millionen Franken Montants en millions de francs				Anzahl Nombre
1	2	3	4	5	6
1.00–8.00 Alle Banken und Finanzgesellschaften <sup>1</sup>			Toutes les banques et sociétés financières <sup>1</sup>		
1985	.	.	.	170015	.
1986	.	.	.	186403	.
1987	.	.	.	206479	.
1988	.	.	.	229064	.
1989	.	.	.	257525	.
1.00 Kantonalbanken			Banques cantonales		
1985	59386	8883	4237	64032	362046
1986	64036	9746	5272	68510	362975
1987	68509	11961	6441	74029	365624
1988	74029	15733	9790	79973	367385
1989	79973	17402	7725	89649	371512
2.00 Grossbanken			Grandes banques		
1985	47745	12542	7046	53241	171204
1986	53236	15339	8428	60147	186784
1987	60148	21120	12348	68919	202281
1988	68917	26189	17220	77886	227965
1989	77886	28318	16865	89338	230683
3.00 Regionalbanken und Sparkassen			Banques régionales et caisses d'épargne		
1985	31799	5274	3099	33974	231041
1986	33876	6193	3429	36640	228111
1987	36487	7589	4112	39964	226600
1988	39677	9465	5100	44042	233201
1989	43492	9513	5077	47928	232723
4.00 Darlehens- und Raiffeisenkassen			Caisses de crédit mutuel et caisses Raiffeisen		
1985	11543	.	.	13127	135613
1986	13127	.	.	14685	141779
1987	14685	.	.	16229	146519
1988	16229	.	.	18108	148082
1989	18108	.	.	20449	152123

<sup>1</sup> Angaben für die Kol. 3 und 4 nur für die Bankengruppen 1.00–3.00 und 5.00 verfügbar. Angaben für die Kol. 6 nur für die Bankengruppen 1.00–5.00 verfügbar.  
Pour les col. 3 et 4, seules les données des catégories de banques 1.00 à 3.00 et 5.00 sont disponibles. Pour la col. 6, seules les données des catégories de banques 1.00–5.00 sont disponibles

# 10.1

## Bewegung der inländischen Hypothekaranlagen

## Mouvement des placements hypothécaires en Suisse

Jahr	Bestand am Jahresanfang	Zunahme	Abgang	Bestand am Jahresende	Bestand der Hypothekendarlehen am Jahresende
Année	Montant au début de l'année	Augmentation	Diminution	Montant à la fin de l'année	Prêts hypothécaires à la fin de l'année
	Beträge in Millionen Franken Montants en millions de francs				Anzahl Nombre
1	2	3	4	5	6

### 5 Übrige Banken (5.11–5.20)

### Autres banques (5.11–5.20)

1985	4975	1400	767	5608	21994
1986	5608	1375	593	6390	23550
1987	6490	1656	846	7300	26103
1988	7299	2822	1116	9005	31472
1989	8865	2440	1234	10071	31523

#### 5.11 Handelsbanken

#### Banques commerciales

1985	4540	1306	664	5182	20817
1986	5182	1264	525	5921	22213
1987	5872	1466	732	6606	23839
1988	6606	2546	994	8158	29105
1989	8158	1957	1111	9004	29427

#### 5.12 Börsenbanken

#### Banques boursières

1985	56	14	19	51	171
1986	51	33	14	70	204
1987	70	32	9	93	250
1988	87	19	14	93	246
1989	97	21	10	108	281

#### 5.13 Kleinkreditbanken

#### Banques de prêt personnel

1985	17	1	4	14	39
1986	14	4	1	17	37
1987	16	10	2	25	66
1988	25	39	1	62	120
1989	62	58	21	98	170

#### 5.14 Andere Banken

#### Autres établissements

1985	0	2	—	2	17
1986	2	3	1	4	39
1987	4	4	1	7	59
1988	7	4	1	10	79
1989	12	7	1	18	115

#### 5.20 Ausländisch beherrschte Banken

#### Banques en mains étrangères

1985	362	77	80	359	950
1986	359	71	52	378	1057
1987	528	145	103	570	1889
1988	574	214	107	682	1922
1989	536	397	90	842	1530

Jahr	Bestand am Jahresanfang	Zunahme	Abgang	Bestand am Jahresende	Bestand der Hypothekendarlehen am Jahresende
Année	Montant au début de l'année	Augmentation	Diminution	Montant à la fin de l'année	Prêts hypothécaires à la fin de l'année
	Beträge in Millionen Franken Montants en millions de francs				Anzahl Nombre
1	2	3	4	5	6
1.00–5.00 Total Bankengruppen 1.00–5.00 <sup>2</sup>			Total des catégories de banques 1.00–5.00 <sup>2</sup>		
1975	64242,5	8 148,3	3 184,0	69 562,0	732 498
1976	68 140,4	12 390,6	4 898,5	76 023,6	740 344
1977	76 023,6	11 489,3	5 864,4	82 182,7	752 966
1978	82 056,7	13 474,1	6 744,8	89 332,5	768 481
1979	88 377,2	16 976,8	8 257,4	97 670,7	785 229
1980	97 678,1	19 015,3	7 957,3	109 445,7	809 668
1981	109 445,7	17 983,4	7 570,2	120 735,4	830 829
1982	120 735,4	18 729,0	7 742,5	131 721,9	858 757
1983	131 722	21 548	11 497	142 917	880 646
1984	142 917	25 828	14 503	155 448	896 303
1985	155 448	28 099	15 147	169 984	921 898
1986	169 883	32 653	17 722	186 372	943 199
1987	186 319	42 326	23 747	206 441	967 127
1988	206 151	54 209	33 226	229 013	1 008 105
1989	228 323	57 672	30 901	257 435	1 018 564

<sup>2</sup> Kantonalbanken, Grossbanken, Regionalbanken und Sparkassen, Darlehens- und Raiffeisenkassen, Übrige Banken  
Banques cantonales, Grandes banques, Banques régionales et caisses d'épargne, Caisses de crédit mutuel et caisses Raiffeisen, Autres banques

# 11.0

## Inländische Hypothekaranlagen nach dem Rang der Hinterlage seit 1985/1975

## Placements hypothécaires en Suisse d'après le rang des gages, depuis 1985/1975

Jahres- ende	Grundpfandforderungen innerhalb zwei Dritteln des Verkehrswertes der betreffenden Liegenschaft			Andere Grundpfandforderungen			Total		
	Créances hypothécaires dont le montant ne dépasse pas les deux tiers de la valeur vénale du gage immobilier			Autres créances hypothécaires					
Fin d'année	Hypo- thekar- anlagen	Feste Vor- schüsse und Dar- lehen	Total (Kol.-col. 2+3)	Hypo- thekar- anlagen	Feste Vor- schüsse und Dar- lehen	Total (Kol.-col. 5+6)	Hypo- thekar- anlagen	Feste Vor- schüsse und Dar- lehen	Total (Kol.-col. 8+9)
	Place- ments hypo- thé- caires	Avances et prêts à terme fixe		Place- ments hypo- thé- caires	Avances et prêts à terme fixe		Place- ments hypo- thé- caires	Avances et prêts à terme fixe	
in Millionen Franken en millions de francs									

1 2 3 4 5 6 7 8 9 10

### 1.00–8.00 Alle Banken und Finanzgesellschaften<sup>1</sup>

### Toutes les banques et sociétés financières<sup>1</sup>

1985	.	.	.	.	.	.	170 015	39 279	209 294
1986	.	.	.	.	.	.	186 403	48 000	234 403
1987	.	.	.	.	.	.	206 479	55 315	261 794
1988	.	.	.	.	.	.	229 064	65 057	294 121
1989	.	.	.	.	.	.	257 525	76 466	333 991

### 1.00 Kantonalbanken

### Banques cantonales

1985	61 430	13 672	75 102	2 602	1 595	4 197	64 032	15 267	79 299
1986	66 106	14 868	80 974	2 404	1 680	4 084	68 510	16 548	85 058
1987	71 279	16 656	87 935	2 750	1 940	4 690	74 029	18 596	92 625
1988	76 838	20 241	97 079	3 134	1 335	4 469	79 973	21 576	101 549
1989	85 760	23 638	109 398	3 890	1 463	5 353	89 649	25 101	114 750

### 2.00 Grossbanken

### Grandes banques

1985	50 593	19 070	69 663	2 648	2 033	4 681	53 241	21 103	74 344
1986	56 639	21 669	78 308	3 508	2 584	6 092	60 147	24 253	84 400
1987	64 632	24 486	89 118	4 287	3 410	7 698	68 919	27 897	96 816
1988	72 034	28 251	100 285	5 851	4 108	9 960	77 886	32 359	110 244
1989	82 939	33 738	116 677	6 400	5 102	11 502	89 338	38 840	128 179

### 3.00 Regionalbanken und Sparkassen

### Banques régionales et caisses d'épargne

1985	31 610	3 767	35 377	2 364	925	3 289	33 974	4 692	38 666
1986	34 816	4 249	39 065	1 824	1 011	2 835	36 640	5 260	41 900
1987	37 839	5 159	42 998	2 125	1 165	3 290	39 964	6 324	46 288
1988	41 589	6 044	47 633	2 454	1 536	3 989	44 042	7 580	51 623
1989	45 072	7 073	52 145	2 856	1 602	4 458	47 928	8 675	56 603

### 4.00 Darlehens- und Raiffeisenkassen

### Caisses de crédit mutuel et caisses Raiffeisen

1985	12 489	253	12 742	638	9	647	13 127	262	13 389
1986	14 059	309	14 368	626	14	640	14 685	323	15 008
1987	15 512	379	15 891	717	17	734	16 229	395	16 624
1988	17 303	516	17 819	805	26	831	18 108	542	18 650
1989	19 442	611	20 053	1 007	35	1 042	20 449	646	21 095

<sup>1</sup> Angaben für die Kolonnen 2 bis 7 nur für die Bankengruppen 1.00–5.00 verfügbar

<sup>1</sup> Pour les colonnes 2 à 7, seules les données des catégories de banques 1.00 à 5.00 sont disponibles

Jahres- ende	Grundpfandforderungen innerhalb zwei Dritteln des Verkehrswertes der betreffenden Liegenschaft			Andere Grundpfandforderungen			Total		
	Hypo- thekar- anlagen	Feste Vor- schüsse und Dar- lehen	Total (Kol.-col 2+3)	Hypo- thekar- anlagen	Feste Vor- schüsse und Dar- lehen	Total (Kol.-col. 5+6)	Hypo- thekar- anlagen	Feste Vor- schüsse und Dar- lehen	Total (Kol.-col. 8+9)
Fin d'année	Créances hypothécaires dont le montant ne dépasse pas les deux tiers de la valeur venale du gage immobilier			Autres créances hypothécaires					
	Place- ments hypo- thé- caires	Avances et prêts à terme fixe		Place- ments hypo- thé- caires	Avances et prêts à terme fixe		Place- ments hypo- thé- caires	Avances et prêts à terme fixe	
	in Millionen Franken en millions de francs								
1	2	3	4	5	6	7	8	9	10
<b>5.00 Übrige Banken (5.11–5.20)</b>				<b>Autres banques (5.11–5.20)</b>					
1985	5 219	967	6 186	391	291	682	5 610	1 258	6 868
1986	5 993	1 245	7 238	397	307	704	6 390	1 552	7 942
1987	6 895	1 574	8 468	406	473	878	7 300	2 046	9 347
1988	8 443	2 233	10 676	562	649	1 211	9 005	2 882	11 888
1989	9 353	2 358	11 711	718	674	1 391	10 071	3 032	13 103
<b>5.11 Handelsbanken</b>				<b>Banques commerciales</b>					
1985	4 828	379	5 207	364	137	501	5 192	516	5 708
1986	5 554	562	6 116	367	118	485	5 921	680	6 601
1987	6 241	659	6 899	365	240	606	6 606	899	7 505
1988	7 686	938	8 624	472	245	717	8 158	1 183	9 341
1989	8 367	1 084	9 451	637	206	844	9 004	1 291	10 295
<b>5.12 Börsenbanken</b>				<b>Banques boursières</b>					
1985	34	35	69	10	24	34	44	59	103
1986	59	52	111	11	21	32	70	73	143
1987	79	94	173	14	31	45	93	125	218
1988	84	101	185	9	28	37	93	129	221
1989	94	126	219	14	27	41	108	153	260
<b>5.13 Kleinkreditbanken</b>				<b>Banques de prêt personnel</b>					
1985	9	6	15	4	7	11	13	13	26
1986	12	6	18	5	10	15	17	16	33
1987	18	10	28	7	10	17	25	21	45
1988	49	11	59	13	9	22	62	20	81
1989	83	11	95	15	14	29	98	25	123
<b>5.14 Andere Banken</b>				<b>Autres établissements</b>					
1985	2	161	163	—	74	74	2	235	237
1986	4	190	194	—	91	91	4	281	285
1987	7	226	233	—	108	108	7	334	341
1988	10	255	265	—	122	122	10	378	388
1989	17	287	305	—	140	140	18	427	445
<b>5.20 Ausländisch beherrschte Banken</b>				<b>Banques en mains étrangères</b>					
1985	346	386	732	13	49	62	359	435	794
1986	364	436	800	14	66	80	378	502	880
1987	550	585	1 135	20	83	103	570	668	1 238
1988	615	929	1 543	68	245	313	682	1 174	1 856
1989	792	850	1 642	50	287	338	842	1 137	1 980

# 11.2

## Inländische Hypothekaranlagen nach dem Rang der Hinterlage

## Placements hypothécaires en Suisse d'après le rang des gages

Jahres- ende	Grundpfandforderungen innerhalb zwei Dritteln des Verkehrswertes der betreffenden Liegenschaft			Andere Grundpfandforderungen			Total		
	Créances hypothécaires dont le montant ne dépasse pas les deux tiers de la valeur vénale du gage immobilier			Autres créances hypothécaires					
Fin d'année	Hypo- thekar- anlagen	Feste Vor- schüsse und Dar- lehen	Total (Kol.-col. 2+3)	Hypo- thekar- anlagen	Feste Vor- schüsse und Dar- lehen	Total (Kol.-col. 5+6)	Hypo- thekar- anlagen	Feste Vor- schüsse und Dar- lehen	Total (Kol.-col. 8+9)
	Place- ments hypo- thé- caires	Avances et prêts à terme fixe		Place- ments hypo- thé- caires	Avances et prêts à terme fixe		Place- ments hypo- thé- caires	Avances et prêts à terme fixe	
	in Millionen Franken en millions de francs								
1	2	3	4	5	6	7	8	9	10
1.00–5.00 Total Bankengruppen 1.00–5.00 <sup>1</sup>				Total des catégories de banques 1.00–5.00 <sup>1</sup>					
1975	65 636,7	13 728,8	79 365,5	3 925,3	1 767,5	5 692,8	69 562,0	15 496,3	85 058,3
1976	71 740,5	15 997,7	87 738,2	4 283,1	1 975,4	6 258,5	76 023,6	17 973,1	93 996,7
1977	77 786,2	17 858,9	95 645,1	4 396,5	2 179,3	6 575,8	82 182,7	20 038,2	102 220,9
1978	84 460,2	19 971,1	104 431,3	4 872,3	2 380,4	7 252,7	89 332,5	22 351,5	111 684,0
1979	92 346,1	22 081,8	114 427,9	5 324,6	3 335,5	8 660,1	97 670,7	25 417,3	123 088,0
1980	103 477,2	25 691,3	129 168,5	5 968,5	3 850,7	9 819,2	109 445,7	29 542,0	138 987,7
1981	114 322,1	29 198,5	143 520,6	6 413,3	4 447,0	10 860,3	120 735,4	33 645,5	154 380,9
1982	124 373,1	30 585,4	154 958,5	7 348,8	4 305,0	11 653,8	131 721,9	34 890,4	166 612,3
1983	135 082	32 255	167 337	7 836	4 173	12 009	142 917	36 429	179 346
1984	147 227	34 847	182 074	8 221	4 308	12 529	155 448	39 155	194 603
1985	161 341	37 729	199 070	8 643	4 853	13 496	169 984	42 582	212 566
1986	177 613	42 340	219 953	8 759	5 596	14 355	186 372	47 936	234 308
1987	196 156	48 254	244 410	10 285	7 005	17 290	206 441	55 258	261 700
1988	216 207	57 285	273 492	12 806	7 654	20 461	229 013	64 940	293 953
1989	242 566	67 418	309 984	14 870	8 877	23 746	257 435	76 294	333 730

<sup>1</sup> Kantonalbanken, Grossbanken, Regionalbanken und Sparkassen, Darlehens- und Raiffeisenkassen, Übrige Banken  
Banques cantonales, Grandes banques, Banques régionales et caisses d'épargne, Caisses de crédit mutuel et caisses Raiffeisen, Autres banques



**Amortisationspflichtige Hypothekaranlagen  
seit 1979**Total der Bankengruppen 1.00–5.00<sup>1</sup>**Créances hypothécaires avec amortissement,  
depuis 1979**Total des catégories de banques 1.00–5.00<sup>1</sup>

Positionen	Jahres- ende	Hypothekar- anlagen mit Annuitäten <sup>2</sup>	Andere amortisationspflichtige Darlehen Autres prêts avec amortissement			Total (Kol.-col. 3+6)
			Hypothekar- anlagen	Feste Vorschüsse und Darlehen	Total (Kol.-col. 4+5)	
Postes	Fin d'année	Placements hypothé- caires avec annuités <sup>2</sup>	Placements hypothé- caires	Avances et prêts à terme fixe		
in Millionen Franken en millions de francs						
1	2	3	4	5	6	7
Grundpfandforderungen innerhalb von zwei Dritteln des Verkehrswertes der betreffenden Liegenschaft Créances hypothécaires dont le montant ne dépasse pas les deux tiers de la valeur vénale du gage immobilier	1979	13 746,7	26 562,9	9 610,4	36 173,3	49 920,0
	1980	14 759,6	30 683,5	10 711,7	41 395,2	56 154,8
	1981	15 539,9	35 428,2	12 474,3	47 902,5	63 442,2
	1982	15 784,4	39 915,0	13 193,5	53 108,5	68 892,9
	1983	17 813	41 601	14 005	55 606	73 418
	1984	20 043	44 076	12 984	57 060	77 103
	1985	21 026	50 561	15 262	65 823	86 849
	1986	23 723	51 839	15 872	67 711	91 434
	1987	26 673	51 734	16 528	68 262	94 935
	1988	27 222	52 005	17 390	69 394	96 616
	1989	31 888	51 432	18 009	69 440	101 328
Andere Grundpfandforderungen Autres créances hypothécaires	1979	957,7	2 675,3	2 411,2	5 086,5	6 044,2
	1980	651,5	3 504,3	2 796,2	6 300,5	6 952,0
	1981	589,6	4 069,0	3 585,3	7 654,3	8 243,9
	1982	733,5	4 561,2	3 247,3	7 808,5	8 542,0
	1983	864	4 805	3 120	7 925	8 789
	1984	992	4 547	2 916	7 463	8 455
	1985	847	4 922	3 041	7 963	8 810
	1986	948	4 516	3 444	7 960	8 908
	1987	1 171	4 806	3 592	8 397	9 568
	1988	1 221	5 311	3 471	8 782	10 003
	1989	1 531	6 009	4 213	10 223	11 754
Total	1979	14 704,4	29 238,2	12 021,6	41 259,8	55 964,2
	1980	15 411,1	34 187,8	13 507,9	47 695,7	63 106,8
	1981	16 129,5	39 497,2	16 059,6	55 556,8	71 686,3
	1982	16 517,9	44 476,2	16 440,8	60 917,0	77 434,9
	1983	18 676	46 406	17 125	63 531	82 207
	1984	21 035	48 623	15 900	64 523	85 558
	1985	21 873	55 483	18 303	73 786	95 659
	1986	24 671	56 355	19 316	75 671	100 342
	1987	27 844	56 540	20 119	76 659	104 503
	1988	28 443	57 316	20 860	78 176	106 619
	1989	33 419	57 441	22 222	79 663	113 082

<sup>1</sup> Kantonalbanken, Grossbanken, Regionalbanken und Sparkassen, Darlehens- und Raiffeisenkassen, Übrige Banken<sup>2</sup> Unter Hypothekaranlagen mit Annuitäten sind solche Hypotheken zu verstehen, bei denen Zins und Amortisation einen konstanten Prozentsatz der ursprünglichen Schuld ausmachen. Mit zunehmender Tilgung der Schuld steigt entsprechend dem geringeren Zinsaufwand der Amortisationsbetrag<sup>1</sup> Banques cantonales, Grandes banques, Banques régionales et caisses d'épargne, Caisses de crédit mutuel et caisses Raiffeisen, Autres banques<sup>2</sup> Il faut entendre par placements hypothécaires avec annuités ceux dont l'intérêt et l'amortissement représentent un pourcentage constant de la dette initiale. Plus la dette diminue plus l'amortissement croît en fonction de la réduction du montant destiné aux intérêts

# 13.0

## Hypothekaranlagen und Spartätigkeit nach den Bankstellen in den Kantonen Ende 1989<sup>1</sup>

## Placements hypothécaires et épargne, répartition d'après les comptoirs des banques dans les cantons, à fin 1989<sup>1</sup>

Banken im Kanton	Spareinlagen			Depositen- und Einlagehefte		
	Dépôts d'épargne			Livrets et carnets de dépôts		
	Total	davon Gross- banken	Total	Total	davon Gross- banken	Total
	dont grandes banques		dont grandes banques			
	in Millionen Franken		Anzahl Hefte	in Millionen Franken		Anzahl Hefte
en millions de francs		Nombre de livrets	en millions de francs		Nombre de livrets	
1	2	3	4	5	6	7
Zürich	22487	10297	2221 774	12 963	6 399	1 139 498
Bern	22 100	3 748	2 294 432	2 653	1 590	265 176
Luzern	6 714	1 639	1 019 611	926	571	106 544
Uri	835	185	94 560	78	45	9 271
Schwyz	2 545	296	284 242	196	117	18 645
Obwalden	553	106	83 288	127	34	9 674
Nidwalden	739	79	108 354	59	23	4 916
Glarus	1 066	194	97 462	195	76	21 862
Zug	1 752	400	221 585	576	237	39 547
Freiburg	4 045	1 097	500 675	641	411	77 354
Solothurn	4 416	865	567 928	620	329	61 136
Basel-Stadt	5 702	2 508	514 839	2 771	1 633	244 733
Baselland	3 469	777	354 130	580	378	53 643
Schaffhausen	1 754	515	181 987	383	220	43 656
Appenzell AR	751	72	69 324	259	17	24 136
Appenzell IR	350	47	32 252	68	10	6 650
St. Gallen	8 498	2 009	964 878	3 233	845	306 993
Graubünden	3 546	1 002	344 816	1 025	420	49 983
Aargau	10 126	1 771	1 111 618	2 916	816	271 255
Thurgau	3 869	904	397 288	933	308	104 564
Tessin	5 924	3 516	495 522	3 767	1 340	314 597
Waadt	6 980	2 611	738 051	5 172	1 553	574 490
Wallis	5 514	2 334	498 101	852	585	96 231
Neuenburg	2 772	1 172	311 735	681	503	81 367
Genf	7 458	3 936	602 356	3 511	2 582	300 691
Jura	1 317	358	136 463	123	96	16 084
<b>Total</b>	<b>135 282</b>	<b>42 437</b>	<b>14 247 270</b>	<b>45 308</b>	<b>21 138</b>	<b>4 242 696</b>

<sup>1</sup> Angaben nur für die Bankengruppen 1.00–5.00 verfügbar (Kantonalbanken, Grossbanken, Regionalbanken und Sparkassen, Darlehens- und Raiffeisenkassen, Übrige Banken)  
Seules les données des catégories de banques 1.00 à 5.00 sont disponibles (Banques cantonales, Grandes banques, Banques régionales et caisses d'épargne, Caisses de crédit mutuel et caisses Raiffeisen, Autres banques)

Kassenobligationen und Kassenscheine		Spareinlagen, Depositen- und Einlagehefte, Kassenobligationen und Kassenscheine zusammen		Inländische Hypothekaranlagen und feste Vorschüsse und Darlehen gegen inländische hypothekarische Deckung		Banques situées dans le canton de
Obligations et bons de caisse		Dépôts d'épargne, livrets et carnets de dépôts, obligations et bons de caisse ensemble		Placements hypothécaires en Suisse, y compris les avances et prêts à terme fixe garantis par hypothèque en Suisse		
Total	davon Grossbanken dont grandes banques	Total	davon Grossbanken dont grandes banques	Total	davon Grossbanken dont grandes banques	
8	9	10	11	12	13	14
26071	12 851	61 520	29 547	64 474	31 191	Zurich
12 910	3 093	37 663	8 430	43 209	9 598	Berne
4 914	1 610	12 554	3 820	16 677	5 586	Lucerne
462	228	1 374	458	1 301	556	Uri
1 467	227	4 209	640	5 872	1 150	Schwyz
401	95	1 082	236	1 272	331	Obwald
475	28	1 273	131	1 677	236	Nidwald
545	212	1 807	482	2 051	749	Glaris
1 575	369	3 902	1 006	6 235	2 119	Zoug
1 937	728	6 623	2 236	8 810	3 077	Fribourg
3 055	526	8 092	1 720	11 534	2 374	Soleure
5 822	3 781	14 295	7 921	10 978	5 608	Bâle-Ville
2 141	471	6 190	1 626	8 385	2 470	Bâle-Campagne
1 375	661	3 511	1 396	3 525	1 223	Schaffhouse
889	—	1 899	89	2 135	185	Appenzell Rh.-E.
170	—	589	56	749	168	Appenzell Rh.-I.
7 890	2 188	19 621	5 041	24 911	7 371	St.-Gall
2 218	660	6 789	2 081	9 749	4 525	Grisons
7 112	1 645	20 154	4 232	24 089	6 987	Argovie
3 190	589	7 992	1 801	10 557	3 370	Thurgovie
3 011	1 542	12 701	6 398	11 909	6 634	Tessin
5 627	1 941	17 780	6 105	23 570	9 281	Vaud
2 909	1 617	9 275	4 536	10 804	6 463	Valais
1 703	783	5 157	2 458	6 348	3 808	Neuchâtel
4 090	2 314	15 058	8 833	20 371	12 191	Genève
519	127	1 959	582	2 540	928	Jura
102 480	38 286	283 069	101 861	333 730	128 179	Total

**Inländische Kredite und  
Publikumsgelder seit 1980<sup>1</sup>**  
 1. Inländische Kredite<sup>2</sup>
**Crédits et fonds du public en  
comptes suisses, depuis 1980<sup>1</sup>**  
 1. Crédits en comptes suisses<sup>2</sup>

Gruppe Catégorie	Jahresende – Fin d'année									
	1980	1981	1982	1983	1984	1985	1986	1987	1988	1989
1	2	3	4	5	6	7	8	9	10	11
Stand in Millionen Franken – Etat en millions de francs										
1.00–8.00 Total	207 872	230 994	241 628	257 123	279 941	308 205	336 636	373 481	419 115	476 583
1.00 Kantonalbanken	73 152	80 343	85 056	90 586	96 461	104 258	110 537	120 398	131 998	149 256
2.00 Grossbanken	76 565	87 184	88 259	93 248	103 322	116 074	129 819	146 739	166 407	194 671
3.00 Regionalbanken und Sparkassen	35 559	38 181	40 239	43 178	46 860	50 381	54 721	60 253	66 865	72 861
4.00 Darlehens- und Raiffeisenkassen	9 957	11 080	12 130	13 429	14 973	16 668	18 515	20 310	22 773	25 672
5.00 Übrige Banken	11 303	12 437	13 143	14 099	16 350	18 776	21 018	23 538	28 358	31 539
5.11 Handelsbanken	.	.	.	7 218	8 364	9 646	10 951	12 062	14 481	15 787
5.12 Börsenbanken	.	.	.	534	734	925	982	1 111	1 321	1 371
5.13 Kleinkreditbanken	.	.	.	2 682	2 810	2 974	3 297	3 689	4 083	4 699
5.14 andere	.	.	.	253	298	336	397	474	544	625
5.20 ausländisch beherrscht	2 640	3 004	3 497	3 412	4 144	4 895	5 391	6 201	7 930	9 058
6.00 Finanzgesellschaften	306	689	1 150	1 104	462	427	427	512	880	1 088
6.30 schweizerisch beherrscht	.	.	.	116	122	153	150	148	207	135
6.40 ausländisch beherrscht	.	.	.	938	340	274	277	364	672	953
7.00 Filialen ausländischer Banken	690	727	1 222	1 164	1 212	1 262	1 182	1 296	1 360	986
8.00 Privatbankiers	340	353	329	315	302	359	417	436	474	510
1.00–5.00 Total	206 536	229 225	238 927	254 540	277 965	306 157	334 610	371 237	416 402	473 999
Anteil in % – Répartition en pour-cent										
1.00–8.00 Total	100,0	100,0	100,0	100,0	100,0	100,0	100,0	100,0	100,0	100,0
1.00 Banques cantonales	35,2	34,8	35,2	35,2	34,5	33,8	32,8	32,2	31,5	31,3
2.00 Grandes banques	36,8	37,7	36,6	36,3	36,9	37,7	38,6	39,3	39,7	40,8
3.00 Banques régionales et caisses d'épargne	17,1	16,5	16,7	16,8	16,7	16,3	16,3	16,1	16,0	15,3
4.00 Caisses de crédit mutuel et caisses Raiffeisen	4,8	4,8	5,0	5,2	5,3	5,4	5,5	5,4	5,4	5,4
5.00 Autres banques	5,4	5,4	5,4	5,5	5,9	6,1	6,2	6,3	6,8	6,6
5.11 Banques commerciales	.	.	.	2,8	3,0	3,1	3,2	3,2	3,5	3,3
5.12 Banques boursières	.	.	.	0,2	0,3	0,3	0,3	0,3	0,3	0,3
5.13 Banques de prêt personnel	.	.	.	1,0	1,0	1,0	1,0	1,0	1,0	1,0
5.14 Autres établ.	.	.	.	1,3	0,1	0,1	0,1	0,1	0,1	0,1
5.20 Banques en mains étrangères	1,3	1,3	1,4	1,3	1,5	1,6	1,6	1,7	1,9	1,9
6.00 Sociétés financières	0,1	0,3	0,5	0,4	0,2	0,1	0,1	0,1	0,2	0,2
6.30 en mains suisses	.	.	.	0,0	0,0	0,0	0,0	0,0	0,0	0,0
6.40 en mains étrangères	.	.	.	0,4	0,1	0,1	0,1	0,1	0,2	0,2
7.00 Succursales de banques étrangères	0,3	0,3	0,5	0,5	0,4	0,4	0,4	0,3	0,3	0,2
8.00 Banquiers privés	0,2	0,2	0,1	0,1	0,1	0,1	0,1	0,1	0,1	0,1
1.00–5.00 Total	99,4	99,2	98,9	99,0	99,3	99,3	99,4	99,4	99,4	99,5

<sup>1</sup> Schweizerfrankenpositionen (ohne Edelmetallkonti) gegenüber Kunden im Inland  
 Opérations en francs suisses (sans les comptes métal) avec la clientèle suisse

<sup>2</sup> Debitoren, Kredite an öffentlich-rechtliche Körperschaften und Hypothekaranlagen  
 Débiteurs, crédits à des collectivités de droit public et placements hypothécaires

2. Inländische Publikumsgelder<sup>3</sup>2. Fonds du public en comptes suisses<sup>3</sup>

Gruppe Catégorie	Jahresende – Fin d'année									
	1980	1981	1982	1983	1984	1985	1986	1987	1988	1989
1	2	3	4	5	6	7	8	9	10	11
Stand in Millionen Franken – Etat en millions de francs										
1.00–8.00 Total	218 721	232 331	247 976	263 107	281 957	306 350	334 068	370 808	392 926	420 734
1.00 Kantonalbanken	73 240	78 642	82 935	87 962	93 031	99 184	106 106	114 613	123 566	133 103
2.00 Grossbanken	81 130	86 267	92 575	97 374	104 433	116 174	130 109	149 009	154 355	165 624
3.00 Regionalbanken und Sparkassen	36 346	37 734	39 518	41 997	44 612	47 296	50 267	54 110	58 128	61 809
4.00 Darlehens- und Raiffeisenkassen	12 243	13 235	14 373	15 719	17 204	18 729	20 499	22 498	24 829	27 110
5.00 Übrige Banken	13 201	13 735	15 623	17 011	19 561	21 950	24 066	27 175	28 865	29 739
5.11 Handelsbanken	.	.	.	8 951	9 905	11 169	12 444	13 641	14 688	15 495
5.12 Börsenbanken	.	.	.	809	1 087	1 346	1 539	2 014	1 792	1 981
5.13 Kleinkreditbanken	.	.	.	2 036	2 209	2 333	2 621	2 983	3 405	3 649
5.14 andere	.	.	.	207	250	297	359	427	501	587
5.20 ausländisch beherrscht	3 719	3 784	4 589	5 008	6 110	6 805	7 103	8 109	8 479	8 027
6.00 Finanzgesellschaften	374	217	185	154	341	223	196	231	431	579
6.30 schweizerisch beherrscht	.	.	.	124	124	115	133	146	184	133
6.40 ausländisch beherrscht	.	.	.	30	217	108	63	85	247	446
7.00 Filialen ausländischer Banken	1 375	1 665	1 777	1 938	1 854	1 638	1 461	1 272	964	778
8.00 Privatbankiers	812	837	990	952	921	1 156	1 364	1 901	1 789	1 991
1.00–5.00 Total	216 160	229 613	245 024	260 063	278 841	303 333	331 047	367 404	389 743	417 385
Anteile in % – Répartition en pour-cent										
1.00–8.00 Total	100,0	100,0	100,0	100,0	100,0	100,0	100,0	100,0	100,0	100,0
1.00 Banques cantonales	33,5	33,9	33,5	33,4	33,0	32,4	31,8	30,9	31,4	31,6
2.00 Grandes banques	37,1	37,1	37,3	37,0	37,0	37,9	38,9	40,2	39,3	39,4
3.00 Banques régionales et caisses d'épargne	16,6	16,2	15,9	16,0	15,8	15,4	15,1	14,6	14,8	14,7
4.00 Caisses de crédit mutuel et caisses Raiffeisen	5,6	5,7	5,8	6,0	6,1	6,1	6,1	6,1	6,3	6,4
5.00 Autres banques	6,0	5,9	6,3	6,4	7,0	7,2	7,2	7,3	7,3	7,1
5.11 Banques commerciales	.	.	.	3,4	3,5	3,6	3,7	3,7	3,7	3,7
5.12 Banques boursières	.	.	.	0,3	0,4	0,4	0,5	0,5	0,5	0,5
5.13 Banques de prêt personnel	.	.	.	0,8	0,8	0,8	0,8	0,8	0,9	0,9
5.14 Autres établ.	.	.	.	0,1	0,1	0,1	0,1	0,1	0,1	0,1
5.20 Banques en mains étrangères	1,7	1,6	1,9	1,9	2,2	2,2	2,1	2,2	2,2	1,9
6.00 Sociétés financières	0,2	0,1	0,1	0,1	0,1	0,1	0,1	0,1	0,1	0,1
6.30 en mains suisses	.	.	.	0,0	0,0	0,0	0,0	0,0	0,0	0,0
6.40 en mains étrangères	.	.	.	0,0	0,1	0,0	0,0	0,0	0,1	0,1
7.00 Succursales de banques étrangères	0,6	0,7	0,7	0,7	0,7	0,5	0,4	0,3	0,2	0,2
8.00 Banquiers privés	0,4	0,4	0,4	0,4	0,3	0,4	0,4	0,5	0,5	0,5
1.00–5.00 Total	98,8	98,8	98,8	98,8	98,9	99,0	99,1	99,1	99,2	99,2

<sup>3</sup> Kreditoren auf Sicht und Zeit, Spareinlagen, Depositen- und Einlagehefte sowie Kassenobligationen  
Créanciers à vue et à terme, dépôts d'épargne, livrets et carnets de dépôts et obligations de caisse

# 15.0

## Wertschriften<sup>1</sup> seit 1985

## Titres<sup>1</sup>, depuis 1985

Jahres- ende	Schweizerische Titel Titres suisses									
Fin d'année	Obligationen und Pfandbriefe <sup>2</sup> Obligations et lettres de gage <sup>2</sup>									
	Bund einschliesslich Schuldbuch- forderungen	Kantone	Gemein- den	Total (Kol.-col. 2-4)	Banken	Finanz- gesell- schaften	Indu- strielle Unter- nehmen	Andere	Pfand- briefe	Total (Kol.-col. 5-10)
	Confédération, y compris les créanc. inscr. au livre de la dette	Cantons	Com- munes		Banques	Sociétés finan- cières	Entreprises indus- trielles	Autres	Lettres de gage	
	in Millionen Franken									
1	2	3	4	5	6	7	8	9	10	11
1.00-8.00	Alle Banken und Finanzgesellschaften					Toutes les banques et sociétés financières				
1985	.	.	.	.	.	.	.	.	.	.
1986	.	.	.	.	.	.	.	.	.	.
1987	.	.	.	.	.	.	.	.	.	.
1988	.	.	.	.	.	.	.	.	.	.
1989	.	.	.	.	.	.	.	.	.	.
1.00	Kantonalbanken					Banques cantonales				
1985	942	1 050	463	2 455	3 289	240	1 329	130	1 024	8 467
1986	841	977	493	2 311	3 666	251	1 260	134	1 074	8 696
1987	803	957	498	2 258	3 909	278	1 315	146	1 194	9 100
1988	711	961	577	2 249	4 406	340	1 369	225	1 283	9 871
1989	754	970	549	2 273	4 348	402	1 324	241	1 359	9 948
2.00	Grossbanken					Grandes banques				
1985	2 479	856	449	3 784	1 266	318	727	379	396	6 870
1986	2 601	1 016	552	4 169	1 689	321	796	113	480	7 568
1987	2 599	1 069	588	4 256	1 743	424	1 071	157	545	8 196
1988	2 404	939	578	3 921	1 519	510	1 097	182	434	7 662
1989	2 239	759	445	3 443	1 496	507	812	239	500	6 998
3.00	Regionalbanken und Sparkassen					Banques régionales et caisses d'épargne				
1985	397	400	250	1 047	2 303	235	665	67	716	5 033
1986	336	343	245	924	2 619	241	617	92	783	5 276
1987	280	341	246	866	2 863	281	624	72	858	5 564
1988	243	337	292	873	3 127	327	657	76	924	5 983
1989	218	293	261	772	2 924	283	583	87	935	5 583
4.00	Darlehens- und Raiffeisenkassen					Caisses de crédit mutuel et caisses Raiffeisen				
1985	1	1	2	4	15	0	1	1	0	21
1986	1	1	2	4	14	0	1	1	0	20
1987	1	1	2	4	14	0	1	2	0	21
1988	0	0	2	3	14	0	1	1	0	18
1989	0	2	0	3	15	0	0	0	0	18

<sup>1</sup> Ergänzende Angaben zur Bilanz gemäss Art. 24 der VO zum BaG  
<sup>2</sup> Keine Angaben von der Gruppe 8.00 verfügbar

<sup>1</sup> Indications complémentaires au bilan selon l'art. 24 OLB  
<sup>2</sup> Pour la catégorie 8.00, aucune donnée n'est disponible

					Ausländische Titel Titres étrangers				Anteil- scheine von Anlage- fonds <sup>2</sup>		<i>davon auslän- dische Anlage- fonds</i>		Wert- schriften- bestand ins- gesamt
Aktien <sup>2</sup> Actions <sup>2</sup>					Total schweize- rische Titel	Obliga- tionen <sup>2</sup>	<i>davon öffentliche rechtliche Körper- schaften</i>	Aktien <sup>2</sup>	Total auslän- dische Titel	Parts de fonds de place- ment <sup>2</sup>	<i>dont fonds de place- ment étran- gers</i>	Total du porte- feuille de titres (Kol.-col 17+ 21+22)	
Banken	Finanz- gesell- schaften	Indu- strielle Unter- nehmen	Andere	Total (Kol.- col 12-15)	Total des titres suisses (Kol.-col. 11+16)	Obliga- tionen <sup>2</sup>	<i>dont collec- tivités de droit public</i>	Actions <sup>2</sup>	Total des titres étrangers (Kol.-col 18+20)				
Banques	Sociétés finan- cières	Entreprises indus- trielles	Autres										
en millions de francs													
12	13	14	15	16	17	18	19	20	21	22	23	24	
1.00-8.00 Alle Banken und Finanzgesellschaften						Toutes les banques et sociétés financières							
.	.	.	.	.	.	.	.	.	.	.	.	52 650	
.	.	.	.	.	.	.	.	.	.	.	.	62 476	
.	.	.	.	.	.	.	.	.	.	.	.	65 699	
.	.	.	.	.	.	.	.	.	.	.	.	68 237	
.	.	.	.	.	.	.	.	.	.	.	.	71 977	
1.00 Kantonalbanken						Banques cantonales							
165	45	142	41	393	8 860	773	233	28	801	52	0	9 713	
200	57	214	67	538	9 234	878	212	30	908	82	1	10 224	
248	68	243	105	665	9 764	1 115	257	46	1 162	82	1	11 008	
269	150	301	115	836	10 707	1 353	320	55	1 408	104	0	12 219	
304	314	388	147	1 152	11 100	1 448	257	65	1 513	129	1	12 743	
2.00 Grossbanken						Grandes banques							
196	566	509	408	1 679	8 549	11 021	1 503	1 084	12 105	73	—	20 727	
383	800	1 223	554	2 960	10 528	14 537	2 749	1 074	15 611	65	—	26 204	
532	658	954	771	2 915	11 111	14 679	2 078	892	15 571	103	29	26 786	
579	791	1 493	872	3 734	11 397	13 397	1 933	976	14 372	149	38	25 919	
1 145	1 236	1 149	1 024	4 554	11 551	15 598	2 401	1 473	17 071	211	23	28 833	
3.00 Regionalbanken und Sparkassen						Banques régionales et caisses d'épargne							
125	28	50	31	234	5 267	300	90	63	363	32	—	5 662	
153	38	68	43	302	5 578	388	72	12	400	33	0	6 011	
177	51	74	59	361	5 925	452	84	15	467	39	0	6 430	
187	52	63	66	367	6 351	441	88	12	453	40	1	6 845	
230	63	68	72	434	6 017	410	77	20	430	47	1	6 494	
4.00 Darlehens- und Raiffeisenkassen						Caisses de crédit mutuel et caisses Raiffeisen							
96	0	—	19	115	136	—	—	—	—	0	—	136	
116	0	—	19	135	155	—	—	—	—	0	—	155	
115	0	—	20	135	156	—	—	—	—	0	—	156	
144	—	—	23	167	185	—	—	—	—	—	—	185	
160	—	—	21	181	200	—	—	—	—	0	—	200	

## 15.2

Wertschriften<sup>1</sup>Titres<sup>1</sup>

Jahres- ende	Schweizerische Titel Titres suisses									
Fin d'année	Obligations und Pfandbriefe <sup>2</sup> Obligations et lettres de gage <sup>2</sup>									
	Bund einschliesslich Schuldbuch- forderungen	Kantone  Cantons	Gemein- den  Com- munes	Total (Kol.-col. 2-4)	Banken	Finanz- gesell- schaften	Indu- strielle Unter- nehmen	Andere	Pfand- briefe	Total (Kol.-col. 5-10)
	Confédération, y compris les créanc. inscr. au livre de la dette				Banques	Sociétés finan- cières	Entreprises indus- trielles	Autres	Lettres de gage	
	in Millionen Franken									
1	2	3	4	5	6	7	8	9	10	11
<b>5.00</b>	<b>Übrige Banken (5.11-5.20)</b>				<b>Autres banques (5.11-5.20)</b>					
1985	769	342	102	1213	1272	73	151	106	124	2939
1986	695	369	126	1190	1516	70	153	69	146	3144
1987	716	385	137	1237	1658	129	187	54	179	3444
1988	612	374	153	1139	1894	172	211	85	231	3732
1989	636	368	113	1117	1882	176	184	105	221	3683
<b>5.11</b>	<b>Handelsbanken</b>				<b>Banques commerciales</b>					
1985	331	166	63	560	426	19	62	39	67	1173
1986	318	200	61	579	497	20	55	26	71	1248
1987	316	191	64	572	590	29	74	25	80	1369
1988	257	182	71	509	664	45	78	21	92	1409
1989	232	179	52	464	710	42	69	28	97	1410
<b>5.12</b>	<b>Börsenbanken</b>				<b>Banques boursières</b>					
1985	126	51	12	189	210	19	24	4	17	463
1986	113	53	27	197	234	18	25	10	19	503
1987	134	59	31	225	241	19	32	10	30	557
1988	122	55	35	212	324	57	43	15	54	704
1989	132	71	20	224	387	57	50	20	46	785
<b>5.13</b>	<b>Kleinkreditbanken</b>				<b>Banques de prêt personnel</b>					
1985	8	15	6	29	16	9	28	0	3	85
1986	10	22	6	38	17	5	27	10	4	101
1987	10	22	6	39	20	5	29	1	4	97
1988	14	21	7	42	26	8	29	3	5	113
1989	10	19	5	34	24	9	23	2	9	100
<b>5.14</b>	<b>Andere Banken</b>				<b>Autres établissements</b>					
1985	—	—	—	—	1	1	1	—	—	3
1986	—	—	—	—	1	1	2	—	—	4
1987	—	—	—	—	3	0	0	—	—	3
1988	—	—	—	—	6	—	1	—	—	7
1989	—	—	—	—	7	0	1	—	—	9
<b>5.20</b>	<b>Ausländisch beherrschte Banken</b>				<b>Banques en mains étrangères</b>					
1985	304	110	22	436	618	24	37	63	37	1215
1986	250	94	32	376	767	26	44	23	52	1288
1987	254	113	35	401	805	76	52	18	65	1417
1988	219	117	40	376	874	63	60	47	80	1500
1989	262	98	35	395	754	67	40	55	69	1380



						Ausländische Titel Titres étrangers				Anteil- scheine von Anlage- fonds <sup>2</sup>		<i>davon ausländische Anlage- fonds</i>	Wert- schriften- bestand ins- gesamt
Aktien <sup>2</sup> Actions <sup>2</sup>						Obliga- tionen <sup>2</sup>		Aktien <sup>2</sup>		Parts de fonds de place- ment <sup>2</sup>		<i>dont fonds de place- ment étran- gers</i>	Total du porte- feuille de titres (Kol.-col. 17+ 21+22)
Banken		Finanz- gesell- schaften	Indu- strielle Unter- nehmen	Andere	Total (Kol.- col. 12-15)	Total des titres suisses (Kol.-col. 11+16)		Obliga- tionen <sup>2</sup>		Total des titres étrangers (Kol.-col. 18+20)			
Banques		Sociétés finan- cières	Entreprises indus- rielles	Autres			Obliga- tionen <sup>2</sup>		Actions <sup>2</sup>				
en millions de francs													
12	13	14	15	16	17	18	19	20	21	22	23	24	
<b>5.00 Übrige Banken (5.11-5.20)</b>						<b>Autres banques (5.11-5.20)</b>							
78	100	139	44	361	3300	6965	1 138	355	7320	27	8	10647	
111	189	158	85	543	3687	8809	1 283	583	9392	41	18	13120	
120	249	175	88	632	4076	9976	1 556	498	10474	74	23	14624	
93	247	254	130	724	4456	10854	2 200	781	11 636	104	46	16196	
200	293	263	138	894	4578	12273	2 540	984	13258	114	42	17950	
<b>5.11 Handelsbanken</b>						<b>Banques commerciales</b>							
22	25	15	8	70	1243	419	87	49	468	11	0	1722	
33	34	36	12	115	1363	652	156	71	723	17	6	2103	
49	49	32	13	143	1513	660	131	69	728	21	2	2261	
17	46	62	14	139	1548	594	89	76	670	24	3	2243	
37	43	56	24	160	1570	589	100	130	719	31	11	2319	
<b>5.12 Börsenbanken</b>						<b>Banques boursières</b>							
34	39	83	17	172	635	324	63	83	407	4	0	1046	
43	87	83	18	231	734	455	79	134	589	5	1	1328	
39	44	83	43	210	767	350	55	78	428	20	3	1215	
42	95	129	60	326	1030	401	56	113	514	21	3	1565	
113	135	125	68	441	1225	446	71	227	674	29	9	1928	
<b>5.13 Kleinkreditbanken</b>						<b>Banques de prêt personnel</b>							
0	0	4	0	5	90	20	5	9	29	1	0	120	
1	1	4	0	6	107	22	7	15	37	1	1	145	
4	6	8	0	18	115	49	16	16	65	1	0	181	
2	4	4	1	11	123	69	10	9	78	1	0	202	
4	3	8	1	15	115	62	11	4	66	1	—	182	
<b>5.14 Andere Banken</b>						<b>Autres établissements</b>							
—	—	—	—	—	3	—	—	—	0	—	—	3	
—	—	—	—	—	4	0	0	—	0	—	—	4	
1	0	0	—	2	5	0	—	—	0	1	—	6	
0	0	—	—	0	7	0	—	—	0	3	—	10	
0	0	—	—	0	9	2	1	—	2	3	—	15	
<b>5.20 Ausländisch beherrschte Banken</b>						<b>Banques en mains étrangères</b>							
22	35	38	19	114	1329	6202	983	214	6416	11	7	7756	
34	67	35	55	191	1479	7686	1 041	363	8043	18	10	9540	
26	150	52	32	260	1677	8917	1 353	335	9252	31	18	10961	
33	101	59	54	248	1748	9790	2 046	584	10373	55	40	12176	
47	113	74	45	279	1658	11 174	2 357	623	11 797	51	23	13506	

# 15.4

## Wertschriften<sup>1</sup>

## Titres<sup>1</sup>

Jahresende	Schweizerische Titel Titres suisses									
Fin d'année	Obligations und Pfandbriefe <sup>2</sup> Obligations et lettres de gage <sup>2</sup>									
	Bund einschliesslich Schuldbuch- forderungen	Kantone	Gemein- den	Total (Kol.-col. 2-4)	Banken	Finanz- gesell- schaften	Indu- strielle Unter- nehmen	Andere	Pfand- briefe	Total (Kol.-col. 5-10)
	Confédération, y compris les créanc. inscr. au livre de la dette	Cantons	Com- munes		Banques	Sociétés finan- cières	Entreprises indus- trielles	Autres	Lettres de gage	
	in Millionen Franken									
1	2	3	4	5	6	7	8	9	10	11
<b>6.00</b>	<b>Finanzgesellschaften (6.10 und 6.20)</b>				<b>Sociétés financières (6.10 et 6.20)</b>					
1985	14	7	1	22	186	9	2	8	5	232
1986	12	6	1	19	66	9	22	3	7	126
1987	22	19	3	44	95	9	22	15	14	199
1988	16	15	4	34	87	13	31	19	10	195
1989	16	12	12	40	72	18	20	14	9	172
<b>6.10</b>	<b>Finanzgesellschaften, die sich öffentlich zur Annahme fremder Gelder empfehlen</b>				<b>Sociétés financières qui font appel au public pour obtenir des fonds en dépôt</b>					
1985	5	2	1	8	23	3	—	1	4	39
1986	5	1	1	7	26	3	1	0	7	44
1987	12	8	2	22	18	1	2	0	13	56
1988	11	8	2	21	27	1	4	2	8	62
1989	8	8	2	18	26	2	1	4	8	59
<b>6.20</b>	<b>Finanzgesellschaften, die sich nicht öffentlich zur Annahme fremder Gelder empfehlen</b>				<b>Sociétés financières qui ne font pas appel au public pour obtenir des fonds en dépôt</b>					
1985	9	5	—	14	163	6	2	7	1	193
1986	7	5	0	12	40	6	21	3	0	82
1987	10	11	1	22	77	8	20	15	1	143
1988	5	7	1	14	60	12	27	17	2	132
1989	8	4	10	22	46	16	19	10	1	113
<b>7.00</b>	<b>Filialen ausländischer Banken</b>				<b>Succursales de banques étrangères</b>					
1985	65	22	14	101	64	2	0	0	1	168
1986	45	8	1	54	80	2	0	66	4	206
1987	33	9	1	43	57	2	4	23	6	135
1988	31	8	1	40	65	5	2	4	7	123
1989	19	6	1	26	56	4	1	1	5	92
<b>8.00</b>	<b>Privatbankiers</b>				<b>Banquiers privés</b>					
1985	.	.	.	.	.	.	.	.	.	.
1986	.	.	.	.	.	.	.	.	.	.
1987	.	.	.	.	.	.	.	.	.	.
1988	.	.	.	.	.	.	.	.	.	.
1989	.	.	.	.	.	.	.	.	.	.
<b>1.00-5.00</b>	<b>Total Bankengruppen 1.00-5.00</b>				<b>Total des catégories de banques 1.00-5.00</b>					
1985	4 588	2 649	1 266	8 503	8 145	866	2 873	683	2 260	23 330
1986	4 474	2 706	1 418	8 598	9 504	883	2 827	409	2 483	24 704
1987	4 398	2 753	1 471	8 622	10 186	1 112	3 198	431	2 775	26 325
1988	3 971	2 612	1 602	8 184	10 960	1 349	3 335	568	2 872	27 268
1989	3 847	2 392	1 368	7 607	10 665	1 368	2 903	672	3 015	26 230

						Ausländische Titel Titres étrangers				Anteil- scheine von Anlage- fonds <sup>2</sup>		<i>davon auslän- dische Anlage- fonds</i>	Wert- schriften- bestand ins- gesamt		
Aktien <sup>2</sup> Actions <sup>2</sup>						Total schweize- rische Titel	Obliga- tionen <sup>2</sup>		Aktien <sup>2</sup>		Total auslän- dische Titel		Parts de fonds de place- ment <sup>2</sup>	<i>dont fonds de place- ment étran- gers</i>	Total du porte- feuille de titres (Kol.-col. 17+ 21+22)
Banken	Finanz- gesell- schaften	Indu- strielle Unter- nehmen	Andere	Total (Kol.- col. 12-15)	Total des titres suisses (Kol.-col. 11+16)	Obliga- tionen <sup>2</sup>	<i>davon öffentlich- rechtliche Körper- schaften</i>	Aktien <sup>2</sup>	Total des titres étrangers (Kol.-col. 18+20)						
Banques	Sociétés finan- cières	Entreprises indus- trielles	Autres				<i>dont collec- tivités de droit public</i>	Actions <sup>2</sup>							
en millions de francs															
12	13	14	15	16	17	18	19	20	21	22	23	24			
<b>6.00 Finanzgesellschaften (6.10 und 6.20)</b>						<b>Sociétés financières (6.10 et 6.20)</b>									
47	52	63	81	243	475	3 523	674	179	3 702	0	0	4 177			
72	55	118	89	334	460	4 417	1 275	236	4 653	12	12	5 125			
86	44	133	89	352	550	4 045	1 422	487	4 531	13	3	5 095			
81	32	150	132	396	591	4 061	765	371	4 432	17	9	5 040			
41	36	137	63	277	450	3 195	780	413	3 608	37	25	4 095			
<b>6.10 Finanzgesellschaften, die sich öffentlich zur Annahme fremder Gelder empfehlen</b>						<b>Sociétés financières qui font appel au public pour obtenir des fonds en dépôt</b>									
3	0	4	2	9	48	100	15	8	108	—	—	156			
1	5	6	1	13	57	91	14	9	100	—	—	157			
1	0	—	1	2	58	84	22	10	94	5	—	157			
0	—	2	1	3	65	77	21	8	84	6	—	155			
0	—	1	0	2	61	53	10	3	56	4	—	121			
<b>6.20 Finanzgesellschaften, die sich nicht öffentlich zur Annahme fremder Gelder empfehlen</b>						<b>Sociétés financières qui ne font pas appel au public pour obtenir des fonds en dépôt</b>									
44	52	59	79	234	427	3 423	659	171	3 594	0	0	4 021			
71	50	112	88	321	403	4 326	1 261	227	4 553	12	12	4 968			
86	44	133	88	350	493	3 961	1 400	477	4 437	8	3	4 938			
81	32	148	131	393	525	3 985	744	363	4 348	11	9	4 884			
41	36	136	63	276	389	3 143	770	410	3 552	32	25	3 974			
<b>7.00 Filialen ausländischer Banken</b>						<b>Succursales de banques étrangères</b>									
1	5	2	1	9	177	783	246	33	816	1	1	994			
1	2	2	4	9	215	756	246	9	765	1	1	981			
1	3	3	26	33	168	746	173	5	750	—	—	918			
3	2	10	2	17	139	857	322	11	868	0	0	1 007			
1	2	1	1	5	97	819	345	5	824	0	—	921			
<b>8.00 Privatbankiers</b>						<b>Banquiers privés</b>									
.	.	.	.	.	.	.	.	.	.	.	.	594			
.	.	.	.	.	.	.	.	.	.	.	.	656			
.	.	.	.	.	.	.	.	.	.	.	.	681			
.	.	.	.	.	.	.	.	.	.	.	.	827			
.	.	.	.	.	.	.	.	.	.	.	.	740			
<b>1.00-5.00 Total Bankengruppen 1.00-5.00</b>						<b>Total des catégories de banques 1.00-5.00</b>									
660	739	840	543	2 782	26 112	19 059	2 964	1 530	20 589	184	8	46 885			
963	1 084	1 663	768	4 478	29 182	24 612	4 316	1 699	26 311	221	19	55 714			
1 193	1 026	1 447	1 043	4 708	31 033	26 222	3 974	1 450	27 673	299	53	59 004			
1 272	1 240	2 110	1 205	5 828	33 096	26 045	4 541	1 824	27 870	398	85	61 364			
2 040	1 906	1 868	1 402	7 216	33 446	29 730	5 274	2 542	32 272	502	67	66 220			

# 16.0

## Dauernde Beteiligungen<sup>1</sup> seit 1985

## Participations permanentes<sup>1</sup>, depuis 1985

Jahres- ende	Aktien und andere Beteiligungspapiere Actions et autres titres de participation					Ausländische Titel Titres étrangers					Total (Kol. – col. 6 + 11)
	Schweizerische Titel Titres suisses										
Fin d'année	Banken <sup>2</sup>	Finanz- gesell- schaften <sup>2</sup>	Indu- strielle Unter- nehmen <sup>2</sup>	Andere <sup>2</sup>	Total {Kol.–col. 2–5}	Banken <sup>2</sup>	Finanz- gesell- schaften <sup>2</sup>	Indu- strielle Unter- nehmen <sup>2</sup>	Andere <sup>2</sup>	Total {Kol.–col. 7–10}	
	Banques <sup>2</sup>	Sociétés finan- cières <sup>2</sup>	Entre- prises indus- trielles <sup>2</sup>	Autres <sup>2</sup>		Banques <sup>2</sup>	Sociétés finan- cières <sup>2</sup>	Entre- prises indus- trielles <sup>2</sup>	Autres <sup>2</sup>		
in Millionen Franken en millions de francs											
1	2	3	4	5	6	7	8	9	10	11	12
1.00–8.00	Alle Banken und Finanzgesellschaften					Toutes les banques et sociétés financières					
1985	.	.	.	.	3421	.	.	.	.	1187	4608
1986	.	.	.	.	3979	.	.	.	.	1368	5347
1987	.	.	.	.	4207	.	.	.	.	1505	5713
1988	.	.	.	.	4372	.	.	.	.	2081	6453
1989	.	.	.	.	4266	.	.	.	.	2283	6549
1.00	Kantonalbanken					Banques cantonales					
1985	26	4	3	26	59	—	—	—	—	—	59
1986	31	2	2	18	53	—	—	—	—	—	53
1987	37	7	2	16	62	—	—	—	0	0	62
1988	37	9	1	20	67	—	—	—	—	—	67
1989	21	16	2	20	59	—	—	—	—	—	59
2.00	Grossbanken					Grandes banques					
1985	1189	1156	141	136	2622	567	80	15	1	663	3285
1986	1606	1223	96	161	3086	687	88	15	6	796	3882
1987	1742	1191	185	76	3194	758	98	—	15	871	4065
1988	1759	1180	128	95	3162	919	255	—	41	1215	4377
1989	2239	415	104	128	2886	1100	383	19	60	1561	4447
3.00	Regionalbanken und Sparkassen					Banques régionales et caisses d'épargne					
1985	7	3	2	6	18	—	—	—	—	—	18
1986	12	9	5	12	38	—	—	—	—	—	38
1987	11	7	3	10	31	—	0	—	—	0	31
1988	15	19	2	11	48	—	—	—	—	—	48
1989	26	29	1	3	59	—	—	—	—	—	59
4.00	Darlehens- und Raiffeisenkassen					Caisses de crédit mutuel et caisses Raiffeisen					
1985	—	—	—	—	—	—	—	—	—	—	—
1986	—	—	—	—	—	—	—	—	—	—	—
1987	—	—	—	—	—	—	—	—	—	—	—
1988	—	—	—	—	—	—	—	—	—	—	—
1989	—	—	—	—	—	—	—	—	—	—	—

<sup>1</sup> Ergänzende Angaben zur Bilanz gemäss Art. 24 der VO zum BaG

<sup>2</sup> Keine Angaben von der Gruppe 8.00 verfügbar

<sup>1</sup> Indications complémentaires au bilan selon l'art. 24 OLB

<sup>2</sup> Pour la catégorie 8.00, aucune donnée n'est disponible

Jahres- ende	Aktien und andere Beteiligungspapiere Actions et autres titres de participation										
	Schweizerische Titel Titres suisses					Ausländische Titel Titres étrangers					Total (Kol. – col. 6 + 11)
Fin d'année	Banken <sup>2</sup>	Finanz- gesell- schaften <sup>2</sup>	Indu- strielle Unter- nehmen <sup>2</sup>	Andere <sup>2</sup>	Total (Kol.–col. 2–5)	Banken <sup>2</sup>	Finanz- gesell- schaften <sup>2</sup>	Indu- strielle Unter- nehmen <sup>2</sup>	Andere <sup>2</sup>	Total (Kol.–col. 7–10)	
	Banques <sup>2</sup>	Sociétés finan- cières <sup>2</sup>	Entre- prises indus- trielles <sup>2</sup>	Autres <sup>2</sup>		Banques <sup>2</sup>	Sociétés finan- cières <sup>2</sup>	Entre- prises indus- trielles <sup>2</sup>	Autres <sup>2</sup>		
in Millionen Franken en millions de francs											
1	2	3	4	5	6	7	8	9	10	11	12
<b>5.00</b>	<b>Übrige Banken (5.11–5.20)</b>					<b>Autres banques (5.11–5.20)</b>					
1985	123	241	26	47	437	183	99	0	20	302	739
1986	128	315	14	34	491	211	87	2	53	353	844
1987	237	297	19	32	585	245	106	2	21	374	959
1988	200	322	4	40	566	313	150	2	29	494	1061
1989	216	361	2	38	617	385	86	2	32	506	1123
<b>5.11</b>	<b>Handelsbanken</b>					<b>Banques commerciales</b>					
1985	65	32	20	9	126	42	4	—	3	49	175
1986	64	35	8	12	120	65	7	—	19	91	211
1987	74	35	9	10	129	95	4	—	1	100	229
1988	27	36	1	11	76	105	18	0	1	124	200
1989	32	48	1	11	92	145	22	1	0	168	261
<b>5.12</b>	<b>Börsenbanken</b>					<b>Banques boursières</b>					
1985	18	38	6	10	72	10	6	0	1	17	89
1986	18	63	6	15	101	26	10	0	1	36	138
1987	48	66	4	15	133	22	10	—	0	32	165
1988	24	64	1	20	110	61	13	—	0	74	184
1989	27	81	—	19	127	72	7	—	0	79	206
<b>5.13</b>	<b>Kleinkreditbanken</b>					<b>Banques de prêt personnel</b>					
1985	—	6	—	—	6	—	—	—	—	—	6
1986	—	4	—	—	4	—	—	—	—	—	4
1987	—	4	—	1	5	—	—	—	—	—	5
1988	—	4	1	—	5	—	—	—	—	—	5
1989	—	7	1	0	8	—	—	—	—	—	8
<b>5.14</b>	<b>Andere Banken</b>					<b>Autres établissements</b>					
1985	—	—	—	—	—	—	—	—	—	—	—
1986	—	—	—	—	—	—	—	—	—	—	—
1987	—	—	—	—	—	—	—	—	—	—	—
1988	—	—	—	—	—	—	—	—	—	—	—
1989	—	—	—	—	—	—	—	—	—	—	—
<b>5.20</b>	<b>Ausländisch beherrschte Banken</b>					<b>Banques en mains étrangères</b>					
1985	40	165	—	28	233	131	89	—	16	236	469
1986	46	213	—	7	266	120	71	2	32	225	491
1987	115	192	5	6	318	127	93	2	20	242	560
1988	149	218	1	8	376	147	120	2	28	296	673
1989	156	226	0	8	390	168	57	1	32	258	649

# 16.2

## Dauernde Beteiligungen <sup>1</sup>

## Participations permanentes <sup>1</sup>

Jahres- ende	Aktien und andere Beteiligungspapiere Actions et autres titres de participation										Total (Kol. – col. 6 + 11)
Fin d'année	Schweizerische Titel Titres suisses					Ausländische Titel Titres étrangers					
	Banken <sup>2</sup>	Finanz- gesell- schaften <sup>2</sup>	Indu- strielle Unter- nehmen <sup>2</sup>	Andere <sup>2</sup>	Total (Kol.–col. 2–5)	Banken <sup>2</sup>	Finanz- gesell- schaften <sup>2</sup>	Indu- strielle Unter- nehmen <sup>2</sup>	Andere <sup>2</sup>	Total (Kol.–col. 7–10)	
	Banques <sup>2</sup>	Sociétés finan- cières <sup>2</sup>	Entre- prises indus- trielles <sup>2</sup>	Autres <sup>2</sup>		Banques <sup>2</sup>	Sociétés finan- cières <sup>2</sup>	Entre- prises indus- trielles <sup>2</sup>	Autres <sup>2</sup>		
in Millionen Franken en millions de francs											
1	2	3	4	5	6	7	8	9	10	11	12

### 6.00 Finanzgesellschaften (6.10 und 6.20)

### Sociétés financières (6.10 et 6.20)

1985	37	164	54	20	275	12	129	33	42	216	491
1986	121	74	42	59	296	13	71	29	100	213	509
1987	115	75	75	52	317	50	99	46	43	238	554
1988	100	284	73	51	508	58	94	114	78	343	851
1989	170	300	48	41	560	10	73	24	61	168	728

### 6.10 Finanzgesellschaften, die sich öffentlich zur Annahme fremder Gelder empfehlen

### Sociétés financières qui font appel au public pour obtenir des fonds en dépôt

1985	0	11	12	15	38	6	1	—	1	8	46
1986	0	8	2	31	41	8	1	—	11	20	61
1987	0	9	15	21	45	—	1	—	10	11	56
1988	0	11	15	19	46	—	2	—	45	48	93
1989	0	6	28	26	60	—	3	—	0	3	63

### 6.20 Finanzgesellschaften, die sich nicht öffentlich zur Annahme fremder Gelder empfehlen

### Sociétés financières qui ne font pas appel au public pour obtenir des fonds en dépôt

1985	37	153	42	5	237	6	128	33	41	208	445
1986	121	66	40	28	255	5	70	29	89	193	448
1987	115	66	61	30	272	50	99	46	32	227	499
1988	100	273	58	32	463	58	91	114	32	295	758
1989	170	294	20	15	500	10	71	24	61	166	665

### 7.00 Filialen ausländischer Banken

### Succursales de banques étrangères

1985	0	1	—	0	1	—	—	—	—	—	1
1986	0	1	—	0	1	—	—	—	—	—	1
1987	0	1	1	0	2	—	—	—	—	—	2
1988	—	4	—	0	5	—	—	—	—	—	5
1989	—	7	0	—	7	—	—	—	0	0	8

### 8.00 Privatbankiers

### Banquiers privés

1985	.	.	.	.	9	.	.	.	.	6	15
1986	.	.	.	.	14	.	.	.	.	6	20
1987	.	.	.	.	17	.	.	.	.	23	40
1988	.	.	.	.	16	.	.	.	.	29	44
1989	.	.	.	.	79	.	.	.	.	48	126

### 1.00–5.00 Total Bankengruppen 1.00–5.00

### Total des catégories de banques 1.00–5.00

1985	1345	1404	172	215	3136	750	179	15	21	965	4101
1986	1777	1549	117	225	3668	898	175	17	59	1149	4817
1987	2026	1503	209	133	3871	1003	203	2	36	1245	5116
1988	2012	1531	135	166	3843	1232	405	2	71	1710	5553
1989	2502	820	109	188	3620	1485	470	21	92	2067	5687



**Aktiven nach rechtlichem Charakter  
der Institute Ende 1989**
**Actifs, répartition selon la forme juridique  
des établissements, à fin 1989**

Gruppe	Anzahl Institute	Kassa Giro Post- check	Bankendebitoren Avoirs en banque			Wechsel und Geld- markt- papiere	<i>davon Reskript und Schatz- scheine</i>	Kontokorrent-Debitoren Comptes courants débiteurs		
			auf Sicht	auf Zeit	<i>davon mit Laufzeit bis zu 90 Tagen</i>			ohne Deckung	mit Deckung – gagés	
Catégorie	Nombre d'établis- sements	Caisse, comptes de vire- ments et de chèques postaux	à vue	à terme	<i>dont jusqu'à 90 jours d'éché- ance</i>	Effets de change et papiers moné- taires	<i>dont rescrip- tions et bons du Trésor</i>	en blanc	Total	<i>davon gegen hyp. Deckung</i>
in Millionen Franken – en millions de francs										
1	2	3	4	5	6	7	8	9	10	11

**1.00–8.00 Alle Banken und Finanzgesellschaften**
**Toutes les banques et sociétés financières**

Staatsinstitute Institutions d'Etat	25	1 732	1 490	16 321	7 314	618	82	4 377	11 157	8 881
Gemeindeinstitute Institutions communales	28	57	21	182	89	5	0	118	296	220
Aktiengesellschaften Sociétés anonymes	454	9 384	20 797	160 722	113 296	25 281	863	32 930	47 555	20 999
Genossenschaften <sup>3</sup> Sociétés coopératives <sup>3</sup>	78	1 139	1 679	8 185	4 064	882	40	3 540	9 804	7 386
Übrige Institute Autres établissements	46	674	1 785	18 567	12 472	1 149	35	1 237	1 427	86
<b>Total 1.00–8.00</b>	<b>631</b>	<b>12 985</b>	<b>25 772</b>	<b>203 978</b>	<b>137 235</b>	<b>27 936</b>	<b>1 021</b>	<b>42 202</b>	<b>70 239</b>	<b>37 572</b>

**1.00–5.00 Total Bankengruppen 1.00–5.00<sup>2</sup>**
**Total des catégories de banques 1.00–5.00<sup>2</sup>**

Staatsinstitute Institutions d'Etat	25	1 732	1 490	16 321	7 314	618	82	4 377	11 157	8 881
Gemeindeinstitute Institutions communales	28	57	21	182	89	5	0	118	296	220
Aktiengesellschaften Sociétés anonymes	318	9 379	19 987	149 446	107 018	24 270	856	32 118	47 217	20 992
Genossenschaften <sup>3</sup> Sociétés coopératives <sup>3</sup>	78	1 139	1 679	8 185	4 064	882	40	3 540	9 804	7 386
Übrige Institute Autres établissements	6	25	8	45	16	1	—	27	84	53
<b>Total 1.00–5.00</b>	<b>455</b>	<b>12 332</b>	<b>23 186</b>	<b>174 180</b>	<b>118 501</b>	<b>25 776</b>	<b>978</b>	<b>40 180</b>	<b>68 559</b>	<b>37 532</b>

<sup>1</sup> Kontokorrent-Kredite und Darlehen an öffentlich-rechtliche Körperschaften

<sup>2</sup> Kantonalbanken, Grossbanken, Regionalbanken und Sparkassen, Darlehens- und Raiffeisenkassen, Übrige Banken

<sup>3</sup> Einschliesslich die zwei Verbände der Darlehens- und Raiffeisenkassen mit 1229 angeschlossenen Kassen

<sup>1</sup> Crédits en comptes courants et prêts à des collectivités de droit public

<sup>2</sup> Banques cantonales, Grandes banques, Banques régionales et caisses d'épargne, Caisses de crédit mutuel et caisses Raiffeisen, Autres banques

<sup>3</sup> Y compris les deux groupements de caisses de crédit mutuel et caisses Raiffeisen avec 1229 caisses affiliées



Feste Vorschüsse und Darlehen Avances et prêts à terme fixe		Kontokorrent-Kredite <sup>1</sup>	Hypothekendarlehen	Wertschriften	Beteiligungen	Liegenschaften Immeubles		Sonstige Aktiven	Nicht einbez. Kapital	Saldo-vortrag (Verlust)	Bilanz-summe	
ohne Deckung	mit Deckung – gagés		Crédits en comptes courants <sup>1</sup>	Place-ments hypo-thécaires	Titres	Partici-pations	Bank-gebäude à l'usage de la banque	andere autres	Autres actifs	Capital non libéré	Report à nouveau (perte)	Total des bilans
en blanc	Total	davon gegen hyp. Deckung										
		dont garantis par hypothèque										
12	13	14	15	16	17	18	19	20	21	22	23	24
1.00–8.00 Alle Banken und Finanzgesellschaften						Toutes les banques et sociétés financières						
6 048	25 658	22 469	6 236	77 523	11 396	45	1 088	916	3 454	—	—	168 058
49	471	425	190	2 802	391	8	30	22	73	5	—	4 721
89 498	102 955	55 260	14 474	131 482	53 371	6 308	8 212	1 415	32 327	62	171	736 945
3 515	6 486	4 781	3 377	44 754	4 869	55	1 123	716	1 586	—	—	91 710
1 499	2 863	208	397	1 371	1 949	134	183	62	1 568	—	183	35 048
100 610	138 434	83 144	24 673	257 932	71 977	6 549	10 636	3 130	39 008	67	354	1 036 483
1.00–5.00 Total Bankengruppen 1.00–5.00 <sup>2</sup>						Total des catégories de banques 1.00–5.00 <sup>2</sup>						
6 048	25 658	22 469	6 236	77 523	11 396	45	1 088	916	3 454	—	—	168 058
49	471	425	190	2 802	391	8	30	22	73	5	—	4 721
87 604	101 065	54 899	14 016	131 403	49 284	5 579	8 198	1 391	30 846	50	36	711 890
3 515	6 486	4 781	3 377	44 754	4 869	55	1 123	716	1 586	—	—	91 710
15	113	78	50	1 260	279	—	20	8	31	—	—	1 966
97 232	133 793	82 653	23 868	257 742	66 220	5 687	10 459	3 053	35 989	55	36	978 346

**Gliederung der Passiven  
seit 1985/1960**
**Structure du passif,  
depuis 1985/1960**

Jahres- ende	Anzahl Institute	Fremde Gelder Fonds de tiers											
Fin d'an- née	Nombre d'éta- blisse- ments	Bankenkreditoren Engagements en banque			Kreditoren Créanciers			Spar- einlagen	Deposi- ten und Einlage- hefte	Kassen- obliga- tionen und Kassen- scheine	Obliga- tionen- Anleihen	davon mit Rang- rück- tritt	
		auf Sicht	auf Zeit	davon mit Lauf- zeit bis zu 90 Tagen	auf Sicht	auf Zeit	davon mit Lauf- zeit bis zu 90 Tagen						
		à vue	à terme	dont jusqu'à 90 jours d'éché- ance	à vue	à terme	dont jusqu'à 90 jours d'éché- ance	Dépôts d'épargne	Livrets et car- nets de dépôts	Obliga- tions et bons de caisse	Em- prunts obliga- taires	dont de rang posté- rieur	
in Millionen Franken													
1	2	3	4	5	6	7	8	9	10	11	12	13	
<b>1.00–8.00</b>		<b>Alle Banken und Finanzgesellschaften</b>						<b>Toutes les banques et sociétés financières</b>					
1985	593	35 139	132 190	99 760	84 664	155 345	110 604	113 654	42 674	76 017	28 927	3 580	
1986	607	37 053	160 853	119 381	87 168	159 841	112 851	120 417	46 987	83 438	33 218	5 239	
1987	622	37 310	170 606	124 834	95 560	161 036	112 411	130 954	53 732	89 035	36 233	5 713	
1988	626	28 600	188 293	138 265	90 000	188 941	130 924	142 157	55 836	94 513	39 940	7 862	
1989	631	28 676	204 588	152 214	85 007	239 221	158 521	135 282	45 581	102 546	43 069	9 387	
<b>1.00</b>		<b>Kantonalbanken</b>						<b>Banques cantonales</b>					
1985	29	3 181	5 282	3 152	9 917	16 013	5 101	41 982	12 153	23 487	11 302	50	
1986	29	3 315	5 749	3 453	10 707	17 474	6 005	43 592	13 444	25 350	12 614	92	
1987	29	3 148	7 102	4 226	11 678	19 466	6 531	46 549	15 218	26 438	13 782	117	
1988	29	1 712	8 799	5 272	12 334	22 572	7 232	49 438	16 232	28 214	14 596	147	
1989	29	1 542	10 389	6 356	11 600	34 762	12 446	48 702	11 593	31 534	16 459	145	
<b>2.00</b>		<b>Grossbanken</b>						<b>Grandes banques</b>					
1985	5	24 838	66 815	54 300	48 014	109 046	83 698	33 795	19 266	29 667	13 097	3 069	
1986	5	26 282	87 103	70 303	48 880	114 289	86 148	36 661	21 105	33 181	15 146	4 564	
1987	5	26 204	93 008	73 140	52 982	113 078	84 871	41 113	24 424	36 068	16 318	4 931	
1988	5	19 102	97 069	77 873	47 279	129 150	96 106	45 976	24 600	38 176	18 785	6 893	
1989	5	17 966	103 970	85 796	42 995	155 150	110 688	42 437	21 138	38 286	19 526	8 269	
<b>3.00</b>		<b>Regionalbanken und Sparkassen</b>						<b>Banques régionales et caisses d'épargne</b>					
1985	216	723	2 082	973	5 470	2 807	1 503	24 395	3 237	12 612	2 396	71	
1986	215	883	2 563	1 281	5 963	2 913	1 500	25 600	3 559	13 541	2 996	109	
1987	214	902	3 306	1 430	6 750	3 126	1 521	27 333	3 989	14 335	3 500	209	
1988	213	591	4 217	1 688	7 421	3 761	1 676	29 044	4 352	15 046	3 913	232	
1989	210	580	4 940	2 689	6 899	8 897	4 358	26 644	3 637	17 171	4 299	328	
<b>4.00</b>		<b>Darlehens- und Raiffeisenkassen</b>						<b>Caisses de crédit mutuel et caisses Raiffeisen</b>					
1985	2 (1237)	156	547	10	1 271	405	143	10 440	2 138	4 475	—	—	
1986	2 (1243)	148	1 005	19	1 354	456	163	11 275	2 375	5 039	2	—	
1987	2 (1242)	201	1 213	21	1 512	486	150	12 365	2 726	5 408	2	—	
1988	2 (1241)	356	1 271	43	1 725	630	180	13 525	3 154	5 795	2	—	
1989	2 (1229)	686	1 490	27	1 763	1 639	632	13 523	3 029	7 157	77	—	

		Sonstige Verpflichtungen Autres engagements			Eigene Mittel Fonds propres			Saldo- vortrag	Bilanz- summe	
Pfandbrief- darlehen	Total (Kol.-col. 3-14)	Akzepte und Eigen- wechsel	Hypotheken auf eig. Liegen- schaften	Sonstige Passiven	Capital	Reserven Réserves		Total (Kol.-col. 19-21)	Report à nouveau	Total des bilans
Emprunts lettres de gage		Accep- tations et billets à ordre	Dettes hyp. sur immeubles appartenant à la banque	Autres passifs	Capital	gesetz- liche légales	andere autres			
en millions de francs										
14	15	16	17	18	19	20	21	22	23	24
1.00-8.00 Alle Banken und Finanzgesellschaften					Toutes les banques et sociétés financières					
12 729	681 339	2 911	73	444 446	21 305	15 304	11 810	48 419	559	777 747
14 036	743 011	3 567	99	46 346	23 461	17 439	13 224	54 124	624	847 771
15 357	789 823	4 575	65	484 92	25 040	19 191	14 346	58 577	716	902 248
16 865	845 146	4 338	69	54 656	26 313	20 471	15 772	62 557	813	967 580
18 834	902 804	4 577	141	60 190	27 639	21 791	18 519	67 949	822	1 036 483
1.00 Kantonalbanken					Banques cantonales					
6 867	130 184	0	0	7 721	4 035	1 917	142	6 094	8	144 007
7 536	139 781	1	0	8 196	4 295	2 138	149	6 582	10	154 570
8 114	151 495	1	0	8 762	4 642	2 399	173	7 214	9	167 481
8 744	162 641	1	0	9 446	4 827	2 382	394	7 603	10	179 701
9 684	176 265	0	0	10 819	5 097	2 568	413	8 078	11	195 173
2.00 Grossbanken					Grandes banques					
610	345 148	2 632	—	23 503	7 708	9 228	6 354	23 290	54	394 627
648	383 295	3 255	—	23 955	8 479	10 730	7 051	26 260	60	436 825
655	403 848	4 290	—	24 510	8 827	11 566	7 657	28 051	52	460 752
687	420 824	4 153	—	28 842	8 895	12 407	8 317	29 619	60	483 497
897	442 364	4 478	—	29 668	8 985	13 034	11 123	33 143	61	509 713
3.00 Regionalbanken und Sparkassen					Banques régionales et caisses d'épargne					
4 895	58 617	2	9	2 556	1 130	1 463	599	3 192	12	64 388
5 469	63 487	0	13	2 610	1 243	1 596	660	3 499	12	69 621
6 128	69 369	0	9	2 926	1 327	1 764	676	3 767	11	76 082
6 874	75 218	0	7	3 176	1 391	1 895	714	4 000	12	82 414
7 622	80 687	12	11	3 692	1 416	2 043	734	4 193	12	88 607
4.00 Darlehens- und Raiffeisenkassen					Caisses de crédit mutuel et caisses Raiffeisen					
71	19 503	—	11	538	66	629	—	695	0	20 747
80	21 734	—	10	571	70	663	—	733	0	23 048
91	24 005	—	7	605	74	696	—	770	0	25 387
172	26 628	—	20	653	78	729	—	807	0	28 109
210	29 572	—	24	784	82	763	—	845	0	31 225

## Gliederung der Passiven

## Structure du passif

Jahres- ende	Anzahl Institute	Fremde Gelder Fonds de tiers										
Fin d'an- née	Nombre d'éta- blisse- ments	Bankenkreditoren Engagements en banque			Kreditoren Créanciers			Spar- einlagen	Depositen und Einlage- hefte	Kassen- obligationen und Kassen- scheine	Obliga- tionen- Anleihen	<i>davon mit Rang- rück- tritt</i>
		auf Sicht	auf Zeit	<i>davon mit Lauf- zeit bis zu 90 Tagen</i>	auf Sicht	auf Zeit	<i>davon mit Lauf- zeit bis zu 90 Tagen</i>	Dépôts d'épargne	Livrets et car- nets de dépôts	Obliga- tions et bons de caisse	Em- prunts obliga- taires	<i>dont de rang posté- rieur</i>
in Millionen Franken												
1	2	3	4	5	6	7	8	9	10	11	12	13
<b>5.00</b>		<b>Übrige Banken (5.11–5.20)</b>					<b>Autres banques (5.11–5.20)</b>					
1985	189	4 558	35 008	24 516	16 239	22 278	17 089	3 042	5 569	5 507	1 988	390
1986	197	4 634	38 638	27 129	16 188	21 266	16 489	3 289	6 181	6 131	2 311	474
1987	202	4 744	38 890	27 535	17 711	21 594	16 963	3 594	7 004	6 654	2 453	456
1988	205	5 116	45 202	32 352	16 603	28 037	21 991	4 173	7 151	7 186	2 474	591
1989	209	5 048	49 064	33 790	16 892	32 853	25 627	3 976	5 912	8 332	2 554	646
<b>5.11</b>		<b>Handelsbanken</b>					<b>Banques commerciales</b>					
1985	24	873	3 103	2 279	3 951	4 036	3 018	2 929	2 608	2 544	350	70
1986	27	969	5 112	3 797	4 603	5 098	3 900	3 181	3 131	2 822	530	184
1987	27	1 131	4 958	3 942	4 912	5 351	4 257	3 466	3 476	2 935	530	165
1988	26	903	6 314	5 182	4 639	6 080	4 686	4 037	3 797	3 096	605	210
1989	25	946	6 386	4 699	4 727	8 291	6 518	3 815	32 33	3 902	770	190
<b>5.12</b>		<b>Börsenbanken</b>					<b>Banques boursières</b>					
1985	45	756	1 688	948	2 827	978	846	11	363	113	20	—
1986	46	736	1 783	1 157	3 208	783	659	4	456	158	18	—
1987	49	758	1 724	1 056	3 437	1 069	940	1	620	200	20	—
1988	48	911	1 692	1 198	2 736	1 079	907	2	526	211	20	—
1989	51	1 041	1 947	1 351	2 711	1 496	1 255	11	525	200	—	—
<b>5.13</b>		<b>Kleinkreditbanken</b>					<b>Banques de prêt personnel</b>					
1985	12	81	209	61	106	63	38	17	1 081	1 176	30	30
1986	11	54	260	37	116	70	37	13	1 155	1 379	30	—
1987	11	75	289	57	129	53	21	13	1 250	1 666	—	—
1988	11	89	260	56	149	80	40	15	1 361	1 934	—	—
1989	11	87	737	278	130	192	71	55	1 015	2 366	—	—
<b>5.14</b>		<b>Andere Banken</b>					<b>Autres établissements</b>					
1985	4	3	211	0	3	243	—	5	10	38	—	—
1986	4	2	31	5	3	294	1	9	15	40	—	—
1987	4	0	21	—	2	360	1	10	21	36	—	—
1988	4	1	10	—	2	440	2	4	28	32	—	—
1989	4	0	20	—	5	530	4	1	30	28	—	—
<b>5.20</b>		<b>Ausländisch beherrschte Banken</b>					<b>Banques en mains étrangères</b>					
1985	104	2 845	29 797	21 228	9 352	16 958	13 187	80	1 507	1 636	1 588	290
1986	109	2 873	31 452	22 133	8 258	15 021	11 892	82	1 424	1 732	1 733	290
1987	111	2 779	31 898	22 479	9 231	14 761	11 744	103	1 636	1 818	1 903	291
1988	116	3 212	36 926	25 916	9 076	20 359	16 356	116	1 439	1 913	1 849	381
1989	118	2 972	39 974	27 461	9 319	22 344	17 779	94	1 108	1 836	1 784	456

		Sonstige Verpflichtungen Autres engagements			Eigene Mittel Fonds propres			Saldo- vortrag	Bilanz- summe	
Pfandbrief- darlehen	Total (Kol.-col. 3-14)	Akzente und Eigen- wechsel	Hypotheken auf eig. Liegen- schaften	Sonstige Passiven	Kapital	Reserven Réerves		Total (Kol.-col. 19-21)	Report à nouveau	Total des bilans
Emprunts lettres de gage		Accep- tations et billets à ordre	Dettes hyp. sur immeubles appartenant à la banque	Autres passifs	Capital	gesetz- liche légales	andere autres			
en millions de francs										
14	15	16	17	18	19	20	21	22	23	24
<b>5.00 Übrige Banken (5.11-5.20)</b>					<b>Autres banques (5.11-5.20)</b>					
286	94475	243	35	7521	6034	1721	4081	11836	261	114371
303	98941	257	57	8194	6709	1959	4607	13275	294	121018
369	103013	254	33	8723	7087	2275	5015	14376	382	126782
389	116332	159	27	9218	7899	2519	5546	15964	391	142091
421	125051	50	91	10852	8761	2857	5494	17112	471	153628
<b>5.11 Handelsbanken</b>					<b>Banques commerciales</b>					
286	20680	84	14	1151	1188	477	453	2118	13	24060
303	25749	30	16	1466	1340	571	711	2622	15	29898
324	27083	18	12	1585	1458	713	787	2958	16	31671
346	29815	19	12	1664	1520	739	782	3041	17	34567
388	32458	26	8	2013	1624	831	865	3320	16	37842
<b>5.12 Börsenbanken</b>					<b>Banques boursières</b>					
—	6756	8	3	1086	476	146	764	1386	25	9264
—	7146	0	4	1303	537	195	875	1607	30	10090
—	7829	0	5	1558	620	270	960	1850	35	11277
—	7178	—	5	1462	635	261	1011	1908	28	10580
—	7931	—	5	1606	713	287	1160	2159	50	11752
<b>5.13 Kleinkreditbanken</b>					<b>Banques de prêt personnel</b>					
—	2763	—	—	465	172	90	95	357	6	3591
—	3077	—	—	532	193	91	108	392	7	4008
—	3475	—	—	504	214	101	116	431	6	4416
—	3890	—	—	448	236	105	130	470	6	4814
—	4584	—	—	434	269	129	137	535	7	5560
<b>5.14 Andere Banken</b>					<b>Autres établissements</b>					
—	513	—	2	48	24	5	23	52	0	615
—	394	—	1	24	24	1	19	44	0	463
—	451	—	—	28	24	1	22	47	0	526
—	517	—	—	34	24	1	25	51	0	602
—	614	—	8	41	25	1	29	56	0	718
<b>5.20 Ausländisch beherrschte Banken</b>					<b>Banques en mains étrangères</b>					
—	63763	151	16	4771	4174	1003	2746	7923	217	76841
—	62575	227	36	4869	4615	1101	2894	8610	242	76559
46	64175	236	16	5049	4771	1190	3130	9091	325	78891
44	74933	140	10	5609	5483	1414	3597	10494	340	91527
34	79464	24	70	6757	6129	1609	3304	11042	397	97756

# 18.4

## Gliederung der Passiven

## Structure du passif

Jahres- ende	Anzahl Institute	Fremde Gelder Fonds de tiers											
		Bankenkreditoren Engagements en banque			Kreditoren Créanciers			Spar- einlagen  Dépôts d'épargne	Depositen und Einlage- hefte  Livrets et car- nets de dépôts	Kassen- obligationen und Kassen- scheine  Obligations et bons de caisse	Obliga- tionen- Anleihen  Em- prunts obliga- taires	<i>davon mit Rang- rück- tritt</i>	
Fin d'an- née	Nombre d'éta- blisse- ments	auf Sicht	auf Zeit	<i>davon mit Lauf- zeit bis zu 90 Tagen</i>	auf Sicht	auf Zeit	<i>davon mit Lauf- zeit bis zu 90 Tagen</i>						à vue
1	2	3	4	5	6	7	8	9	10	11	12	13	
in Millionen Franken													
<b>6.00 Finanzgesellschaften (6.10 und 6.20)</b>						<b>Sociétés financières (6.10 et 6.20)</b>							
1985	112	260	11 690	<i>8 818</i>	208	3 274	<i>2 262</i>	—	—	—	144	—	
1986	119	306	12 713	<i>8 476</i>	320	1 938	<i>1 532</i>	—	—	10	149	—	
1987	130	638	12 043	<i>7 670</i>	376	1 985	<i>1 474</i>	—	—	—	179	—	
1988	133	543	11 960	<i>7 217</i>	693	3 689	<i>2 997</i>	—	—	—	170	—	
1989	137	833	12 609	<i>7 548</i>	667	4 667	<i>3 901</i>	—	—	—	155	—	
<b>6.10 Finanzgesellschaften, die sich öffentlich zur Annahme fremder Gelder empfehlen</b>						<b>Sociétés financières qui font appel au public pour obtenir des fonds en dépôt</b>							
1985	4	9	196	<i>59</i>	4	41	<i>12</i>	—	—	—	125	—	
1986	4	1	249	<i>82</i>	4	51	<i>4</i>	—	—	—	140	—	
1987	4	4	238	<i>115</i>	3	43	<i>9</i>	—	—	—	170	—	
1988	4	1	194	<i>80</i>	4	89	<i>7</i>	—	—	—	170	—	
1989	4	4	137	<i>65</i>	5	9	<i>4</i>	—	—	—	155	—	
<b>6.20 Finanzgesellschaften, die sich nicht öffentlich zur Annahme fremder Gelder empfehlen</b>						<b>Sociétés financières qui ne font pas appel au public pour obtenir des fonds en dépôt</b>							
1985	108	251	11 494	<i>8 759</i>	204	3 233	<i>2 250</i>	—	—	—	19	—	
1986	115	305	12 464	<i>8 394</i>	316	1 887	<i>1 528</i>	—	—	10	9	—	
1987	126	634	11 804	<i>7 555</i>	373	1 942	<i>1 464</i>	—	—	—	9	—	
1988	129	542	11 767	<i>7 137</i>	688	3 599	<i>2 990</i>	—	—	—	—	—	
1989	133	828	12 472	<i>7 483</i>	663	4 658	<i>3 897</i>	—	—	—	—	—	
<b>7.00 Filialen ausländischer Banken</b>						<b>Succursales de banques étrangères</b>							
1985	16	891	10 661	<i>7 902</i>	1 248	1 296	<i>633</i>	—	153	267	—	—	
1986	16	852	12 935	<i>8 633</i>	1 346	1 246	<i>842</i>	—	148	184	—	—	
1987	17	867	14 970	<i>10 763</i>	1 271	1 018	<i>678</i>	—	155	130	—	—	
1988	17	657	19 493	<i>13 550</i>	1 229	798	<i>506</i>	—	152	94	—	—	
1989	17	1 444	21 923	<i>15 824</i>	1 374	581	<i>327</i>	—	113	64	—	—	
<b>8.00 Privatbankiers</b>						<b>Banquiers privés</b>							
1985	24	532	105	<i>89</i>	2 297	226	<i>175</i>	—	158	2	—	—	
1986	24	633	147	<i>87</i>	2 410	259	<i>172</i>	—	175	2	—	—	
1987	23	606	73	<i>51</i>	3 280	283	<i>223</i>	—	217	2	—	—	
1988	22	522	283	<i>270</i>	2 717	304	<i>237</i>	—	195	2	—	—	
1989	22	579	204	<i>184</i>	2 817	672	<i>542</i>	—	160	2	—	—	

		Sonstige Verpflichtungen Autres engagements			Eigene Mittel Fonds propres			Saldo- vortrag	Bilanz- summe	
Pfandbrief- darlehen	Total (Kol.-col. 3-14)	Akzpte und Eigen- wechsel	Hypotheken auf eig. Liegen- schaften	Sonstige Passiven	Kapital	Reserven		Total (Kol.-col. 19-21)	Report à nouveau	Total des bilans
Emprunts lettres de gage		Accep- tations et billets à ordre	Dettes hyp. sur immeubles appartenant à la banque	Autres passifs	Capital	gesetz- liche légales	andere autres			
en millions de francs										
14	15	16	17	18	19	20	21	22	23	24
<b>6.00 Finanzgesellschaften (6.10 und 6.20)</b>					<b>Sociétés financières (6.10 et 6.20)</b>					
—	15 576	—	17	1 186	1 602	326	509	2 437	180	19 396
—	15 436	—	18	1 319	1 950	343	616	2 909	208	19 890
—	15 221	—	14	1 472	2 359	413	676	3 448	222	20 377
—	17 055	—	14	1 682	2 529	460	639	3 628	293	22 672
—	18 931	—	15	2 145	2 688	452	587	3 727	263	25 080
<b>6.10 Finanzgesellschaften, die sich öffentlich zur Annahme fremder Gelder empfehlen</b>					<b>Sociétés financières qui font appel au public pour obtenir des fonds en dépôt</b>					
—	375	—	—	47	88	65	32	185	1	608
—	445	—	—	58	89	70	34	193	1	697
—	459	—	—	55	90	71	36	196	2	712
—	459	—	—	69	90	72	42	203	2	732
—	310	—	—	66	90	72	40	202	1	579
<b>6.20 Finanzgesellschaften, die sich nicht öffentlich zur Annahme fremder Gelder empfehlen</b>					<b>Sociétés financières qui ne font pas appel au public pour obtenir des fonds en dépôt</b>					
—	15 201	—	17	1 139	1 514	261	477	2 252	179	18 788
—	14 991	—	18	1 261	1 861	273	582	2 716	207	19 193
—	14 762	—	14	1 417	2 269	343	640	3 252	221	19 666
—	16 596	—	14	1 613	2 440	388	597	3 425	291	21 940
—	18 620	—	15	2 079	2 598	380	547	3 525	262	24 501
<b>7.00 Filialen ausländischer Banken</b>					<b>Succursales de banques étrangères</b>					
—	14 516	34	—	941	415	20	18	453	41	15 985
—	16 711	54	—	990	369	10	8	387	36	18 178
—	18 410	31	—	1 032	365	15	8	388	33	19 894
—	22 424	25	—	1 226	320	15	17	353	43	24 071
—	25 500	36	—	1 663	199	10	22	231	1	27 432
<b>8.00 Privatbankiers</b>					<b>Banquiers privés</b>					
—	3 320	—	1	480	315	0	107	422	3	4 226
—	3 626	—	1	511	346	0	133	479	4	4 621
—	4 461	—	1	461	359	63	142	564	6	5 494
—	4 023	—	1	414	374	63	146	583	3	5 025
—	4 434	—	1	566	411	64	145	620	3	5 624

## Gliederung der Passiven

## Structure du passif

Jahres- ende	Anzahl Institute	Fremde Gelder Fonds de tiers										
Fin d'an- née	Nombre d'éta- blisse- ments	Bankenkreditoren Engagements en banque			Kreditoren Créanciers			Spar- einlagen	Depositen und Einlage- hefte	Kassen- obliga- tionen und Kassen- scheine	Obliga- tionen Anlei- hen	<i>davon mit Rang- rück- tritt<sup>1</sup></i>
		auf Sicht	auf Zeit	<i>davon mit Lauf- zeit bis zu 90 Tagen</i>	auf Sicht	auf Zeit	<i>davon mit Lauf- zeit bis zu 90 Tagen</i>	Dépôts d'épargne	Livrets et carnets de dépôts	Obliga- tions et bons de caisse	Em- prunts obliga- taires	<i>dont de rang posté- rieur<sup>1</sup></i>
in Millionen Franken												
1	2	3	4	5	6	7	8	9	10	11	12	13

1.00–5.00 Total der Bankengruppen 1.00–5.00<sup>2</sup>Total des catégories de banques 1.00–5.00<sup>2</sup>

1960	441	1 875,8	1 202,7	.	11 802,4	5 707,3	.	15 079,2	2 977,0	8 284,3	1 237,3	.
1961	451	2 503,1	1 620,9	.	13 941,5	6 752,6	.	16 541,7	3 585,2	9 120,7	1 399,3	.
1962	454	2 774,0	2 167,9	.	15 682,1	8 134,9	.	18 077,1	4 220,4	9 711,0	1 587,7	.
1963	456	2 905,3	2 442,5	.	17 189,8	10 389,0	.	19 642,5	4 839,1	9 926,6	2 338,9	.
1964	464	3 176,9	3 172,6	.	18 139,3	11 948,8	.	21 001,0	5 313,6	10 861,5	3 075,9	.
1965	472	3 519,3	3 523,4	.	18 657,3	13 358,6	.	22 628,0	5 889,0	12 326,4	3 613,7	.
1966	474	4 022,1	3 949,8	.	18 872,0	15 426,7	.	24 321,8	6 478,8	12 952,6	4 039,7	.
1967	472	5 298,0	6 426,3	.	20 528,3	16 856,4	.	26 143,4	7 500,1	15 400,1	4 456,4	.
1968	465	8 954,1	8 818,4	.	24 272,8	20 515,5	.	28 855,2	8 361,2	18 006,2	4 896,9	.
1969	475	10 411,8	12 342,2	.	27 294,7	30 869,1	.	31 056,4	9 196,2	19 874,5	5 245,5	.
1970	473	13 822,7	16 431,4	.	31 222,1	37 922,0	.	35 304,5	8 371,8	20 717,6	6 204,8	.
1971	476	17 208,1	28 016,7	.	38 590,9	32 834,1	.	41 276,7	11 028,9	25 165,4	6 650,8	.
1972	475	17 583,7	34 150,2	<i>18 971,3</i>	38 325,4	30 985,9	<i>13 951,6</i>	48 624,0	14 084,9	27 193,7	6 878,6	<i>167,8</i>
1973	470	14 505,6	38 393,5	<i>26 460,2</i>	35 350,5	34 682,5	<i>17 390,7</i>	53 941,7	14 640,0	26 706,7	7 370,4	<i>146,6</i>
1974	461	13 625,0	41 907,1	<i>29 218,9</i>	33 054,4	39 527,4	<i>24 727,0</i>	56 875,2	15 051,6	27 121,3	7 841,5	<i>144,0</i>
1975	455	14 230,7	51 097,4	<i>32 297,9</i>	36 298,5	39 227,8	<i>21 732,9</i>	64 767,6	18 670,6	34 192,5	8 302,1	<i>114,2</i>
1976	445	15 044,0	54 652,5	<i>36 197,0</i>	40 739,1	36 835,0	<i>20 718,7</i>	73 903,0	20 032,4	37 482,9	8 662,5	<i>148,5</i>
1977	443	16 120,9	54 944,1	<i>35 768,9</i>	42 239,5	39 226,5	<i>22 666,1</i>	80 803,2	22 194,3	39 824,5	9 412,3	<i>148,2</i>
1978	439	16 424,2	58 809,9	<i>37 947,8</i>	52 343,2	36 799,4	<i>20 792,3</i>	87 779,6	25 422,6	41 194,9	9 874,0	<i>283,6</i>
1979	434	20 525,9	67 004,0	<i>43 069,5</i>	47 321,2	56 100,3	<i>32 265,6</i>	93 208,7	26 701,0	39 538,9	11 279,8	<i>116,0</i>
1980	432	20 317,0	80 203,9	<i>52 984,8</i>	46 575,1	80 417,1	<i>51 177,6</i>	90 293,6	25 260,5	46 667,5	14 354,7	<i>309,0</i>
1981	433	27 373,1	91 442,7	<i>65 404,1</i>	58 451,6	104 396,2	<i>64 758,3</i>	85 701,8	24 144,4	54 435,9	18 308,2	<i>264,6</i>
1982	435	29 144,9	82 232,7	<i>57 540,5</i>	72 343,1	111 083,4	<i>77 690,1</i>	95 900,6	31 636,2	61 368,9	21 329,2	<i>262,6</i>
1983	431	30 270	88 246	<i>63 170</i>	77 411	121 274	<i>83 211</i>	106 647	36 708	61 842	23 118	<i>294</i>
1984	439	33 406	90 701	<i>66 205</i>	82 983	148 807	<i>104 260</i>	109 926	39 045	67 542	25 093	<i>2 691</i>
1985	441	33 456	109 734	<i>82 951</i>	80 911	150 549	<i>107 534</i>	113 654	42 363	75 748	28 783	<i>3 580</i>
1986	448	35 262	135 058	<i>102 185</i>	83 092	156 398	<i>110 305</i>	120 417	46 664	83 242	33 069	<i>5 239</i>
1987	452	35 200	143 520	<i>106 351</i>	90 633	157 750	<i>110 036</i>	130 954	53 360	88 903	36 054	<i>5 713</i>
1988	454	26 877	156 557	<i>117 228</i>	85 362	184 150	<i>127 184</i>	142 157	55 489	94 417	39 770	<i>7 862</i>
1989	455	25 821	169 852	<i>128 657</i>	80 148	233 300	<i>153 751</i>	135 282	45 308	102 480	42 914	<i>9 387</i>

<sup>1</sup> bis 1983: davon Wandelanleihen – jusqu'en 1983: dont convertibles<sup>2</sup> Kantonalbanken, Grossbanken, Regionalbanken und Sparkassen, Darlehens- und Raiffeisenkassen, Übrige Banken  
Banque cantonales, Grandes banques, Banques régionales et caisses d'épargne,  
Caisses de crédit mutuel et caisses Raiffeisen, Autres banques



		Sonstige Verpflichtungen Autres engagements			Eigene Mittel Fonds propres			Saldo- vortrag	Bilanz- summe	
Pfandbrief- darlehen	Total (Kol.-col. 3-14)	Akztepe und Eigen- wechsel	Hypothehen auf eig. Liegen- schaften	Sonstige Passiven	Kapital	Reserven		Total (Kol.-col. 19-21)	Report à nouveau	Total des bilans
		Accepta- tions et billets à ordre	Dettes hyp. sur immeubles appartenant à la banque	Autres passifs		Capital	gesetz- liche légales			
en millions de francs										
14	15	16	17	18	19	20	21	22	23	24
1.00-5.00 Total Bankengruppen 1.00-5.00 <sup>2</sup>					Total des catégories de banques 1.00-5.00 <sup>2</sup>					
2 702,5	50 868,5	100,7	20,0	1 238,5	2 154,2	1 618,6	.	3 772,8	.	56 000,5
3 023,2	58 488,2	103,9	20,0	1 452,9	2 389,6	1 821,1	.	4 210,7	.	64 275,7
3 424,0	65 779,1	63,3	14,7	1 579,7	2 557,7	2 079,1	.	4 636,8	.	72 073,6
3 831,8	73 505,5	88,1	15,7	1 848,2	2 827,8	2 363,5	.	5 191,3	.	80 648,8
4 372,4	81 062,0	112,3	16,9	1 970,1	3 121,6	2 589,7	.	5 711,3	.	88 872,6
4 644,4	88 160,1	144,3	17,6	2 307,0	3 383,9	2 773,9	.	6 157,8	.	96 786,8
4 915,5	94 979,0	146,4	18,8	2 700,2	3 662,2	3 327,0	.	6 989,2	.	104 833,6
5 168,8	107 777,8	132,6	19,1	3 264,1	3 916,1	3 618,7	.	7 534,8	.	118 728,4
5 457,7	128 138,0	128,0	17,4	3 850,8	4 241,2	4 168,9	.	8 410,1	.	140 544,3
5 793,6	152 084,0	127,0	21,0	4 712,6	4 794,4	5 073,7	.	9 868,1	.	166 812,7
6 041,4	176 038,3	131,4	26,1	9 676,3	5 240,5	5 761,7	.	11 002,2	.	196 874,3
6 217,2	206 988,8	172,0	30,1	9 897,2	6 060,7	6 795,9	.	12 856,6	.	229 994,7
6 564,8	224 391,2	145,5	24,8	10 185,3	6 818,2	3 293,0	4 346,2	14 457,4	118,7	249 322,9
6 796,1	232 387,2	239,6	25,3	11 269,3	7 482,8	3 812,3	4 672,8	15 967,9	112,8	260 002,1
7 052,1	242 055,6	190,8	27,5	11 612,5	7 752,8	4 116,2	5 112,0	16 981,0	119,6	270 987,0
7 229,0	274 016,2	140,9	27,9	14 009,4	9 192,2	4 541,4	5 230,6	18 964,2	122,4	307 281,0
7 391,9	294 743,3	314,8	34,2	14 882,6	10 345,1	5 489,5	5 641,6	21 476,2	120,8	331 571,9
7 619,7	312 385,0	154,8	33,3	17 634,2	10 879,5	5 971,9	6 089,4	22 940,8	122,2	353 270,3
7 657,7	336 305,5	228,2	39,4	19 317,6	11 550,1	6 846,1	6 435,0	24 831,2	120,2	380 842,1
7 686,7	369 366,5	435,6	36,9	21 655,7	12 078,3	7 823,8	6 859,2	26 761,3	131,4	418 387,4
8 181,5	412 270,9	710,8	61,0	23 384,6	13 221,6	9 191,0	7 312,4	29 725,0	147,0	466 299,3
9 038,5	473 292,4	1 017,9	54,0	26 157,6	14 591,9	10 079,7	7 918,9	32 590,5	163,5	533 275,9
10 092,4	515 131,4	1 298,7	59,1	28 655,1	15 633,4	10 587,4	8 508,2	34 729,0	195,6	580 068,9
11 066	556 583	1 398	78	31 133	16 218	11 134	9 267	36 619	226	626 037
11 845	609 348	2 499	74	36 883	17 489	12 513	10 092	40 094	208	689 106
12 729	647 927	2 877	55	41 839	18 973	14 958	11 176	45 107	335	738 140
14 036	707 238	3 513	80	43 526	20 796	17 086	12 467	50 349	376	805 082
15 357	751 731	4 545	50	45 526	21 957	18 699	13 521	54 177	455	856 484
16 865	801 644	4 312	54	51 335	23 089	19 932	14 971	57 993	474	915 812
18 834	853 939	4 541	125	55 816	24 341	21 265	17 765	63 371	554	978 346

**Passiven gemessen an der Bilanzsumme  
seit 1950**  
1.00–8.00 Alle Banken und Finanzgesellschaften

**Parts des postes du passif au total des bilans,  
en pour-cent, depuis 1950**  
1.00–8.00 Toutes les banques et sociétés financières

Jahres- ende	Bilanz- summe	Banken- kredi- toren	Publi- kums- gelder	davon: Kredi- toren a/Sicht	Kredi- toren a/Zeit	Spar- ein- lagen	Depo- siten- gelder	Kassen- obliga- tionen	Geld- auf- nahme <sup>2</sup>	Kapital und Reser- ven	Edel- metalle <sup>1,3</sup>	Übrige Passiven
Fin d'année	Total	Engage- ments en banque	Fonds du public	dont: créan- ciers à vue	créan- ciers à terme	dépôts d'épargne	livrets et carnets de dépôts	obliga- tions de caisse	Em- prunts <sup>2</sup>	Capital et réserves	Métaux précieux <sup>1,3</sup>	Autres passifs
Bilanz, Anteil in Prozent Bilans, en pour-cent												
1	2	3	4	5	6	7	8	9	10	11	12	13
1950	100,0	5,3	76,2	22,8	5,5	.	.	15,7	6,0	.	.	.
1955	100,0	5,9	77,1	21,1	7,8	.	.	15,3	5,9	.	.	.
1960	100,0	6,1	76,8	22,0	10,2	.	.	14,0	6,7	.	.	.
1965	100,0	8,4	73,6	19,8	13,8	.	.	12,0	8,1	.	.	.
1970	100,0	17,7	65,3	15,8	18,7	.	.	9,9	5,9	.	.	.
1975	100,0	22,6	61,2	12,0	12,8	20,1	5,9	10,6	4,8	6,6	.	4,8
1976	100,0	22,4	61,3	12,4	11,1	21,3	5,8	10,8	4,7	6,9	.	4,7
1977	100,0	21,4	62,0	12,1	11,1	21,9	6,1	10,8	4,7	6,9	.	5,0
1978	100,0	21,1	62,3	13,8	9,6	22,0	6,5	10,4	4,5	6,9	.	5,2
1979	100,0	22,4	61,2	11,3	13,3	21,3	6,2	9,1	4,4	6,7	.	5,3
1980	100,0	23,2	60,2	10,0	16,9	18,5	5,2	9,6	4,6	6,7	.	5,3
1981 <sup>1</sup>	100,0	22,5	56,4	7,8	19,2	15,3	4,4	9,8	4,9	6,4	4,5	5,3
1982	100,0	19,8	58,4	8,7	18,7	15,7	5,2	10,1	5,2	6,2	5,1	5,3
1983	100,0	19,4	58,7	8,3	19,1	16,2	5,6	9,5	5,2	6,1	5,3	5,3
1984	100,0	18,7	59,7	8,5	21,2	15,2	5,4	9,4	5,1	6,0	4,6	5,9
1985	100,0	20,6	58,1	8,3	20,0	14,6	5,5	9,8	5,4	6,2	3,6	6,1
1986	100,0	22,6	56,4	7,9	18,8	14,2	5,5	9,8	5,6	6,4	3,1	5,9
1987	100,0	22,3	56,6	8,4	17,8	14,5	6,0	9,9	5,7	6,6	2,9	5,9
1988	100,0	21,7	57,3	7,5	19,5	14,7	5,8	9,8	5,9	6,5	2,5	6,1
1989	100,0	21,7	57,2	6,8	23,1	13,1	4,4	9,9	6,0	6,6	2,2	6,3

Schweizerfranken-Bilanz, Anteil in Prozent  
Opérations libellées en francs suisses, parts en pour-cent

1975	100,0	12,1	67,0	11,2	8,1	26,3	7,6	13,9	6,3	8,7	.	5,9
1976	100,0	10,3	68,5	11,8	6,5	28,2	7,7	14,3	6,2	9,1	.	5,9
1977	100,0	10,0	68,6	11,5	6,8	28,5	7,8	14,0	6,1	9,0	.	6,3
1978	100,0	8,9	69,7	14,1	4,6	28,9	8,4	13,6	5,9	9,1	.	6,4
1979	100,0	10,0	68,5	11,2	8,5	28,5	8,2	12,1	5,9	9,0	.	6,6
1980	100,0	12,2	66,0	9,8	11,2	25,0	7,0	13,0	6,3	9,0	.	6,5
1981	100,0	13,6	63,8	7,6	14,6	21,6	6,1	13,8	6,9	9,0	.	6,7
1982	100,0	12,0	64,5	8,8	10,7	22,8	7,5	14,6	7,5	9,1	.	6,9
1983	100,0	11,3	64,7	8,4	10,0	24,1	8,3	14,0	7,8	9,1	.	7,1
1984	100,0	11,2	64,3	8,3	10,4	23,2	8,2	14,2	7,8	9,1	.	7,6
1985	100,0	12,4	62,7	8,0	10,7	21,6	8,0	14,4	7,9	9,2	.	7,8
1986	100,0	13,7	61,6	7,7	11,1	20,6	8,0	14,3	8,1	9,3	.	7,3
1987	100,0	13,3	62,6	8,4	11,7	20,4	8,3	13,8	8,0	9,2	.	6,8
1988	100,0	12,0	62,8	8,0	11,5	21,2	8,2	14,0	8,5	9,4	.	7,2
1989	100,0	11,8	62,6	6,9	16,3	18,9	6,3	14,3	8,6	9,6	.	7,3

<sup>1</sup> 1981: Aufnahme der Edelmetallkonti in die Bilanz  
A partir de 1981, les positions en comptes-métal figurent dans les bilans

<sup>2</sup> Obligationen-Anleihen und Pfandbriefdarlehen  
Emprunts obligataires et emprunts auprès des centrales d'émission de lettres de gage

<sup>3</sup> Alle Edelmetallpassiven (Konti)  
Tous les engagements résultant des comptes-métal



# 20.0

## Spareinlagen seit 1985/1971

## Dépôts d'épargne, depuis 1985/1971

Jahres- ende  Fin d'année	Gliederung der Spareinlagen Répartition des dépôts d'épargne				Total	
	bis Fr. 5000	von Fr. 5001 bis Fr. 10000	von Fr. 10001 bis Fr. 30000	über Fr. 30000		
	n'excédant pas fr. 5000	entre fr. 5001 et fr. 10 000	entre fr. 10001 et fr. 30 000	supérieurs à fr. 30 000		
1	2	3	4	5	6	
1	Anzahl der Sparhefte (Hefte und Konti)				1	Nombre de livrets d'épargne (livrets, carnets et comptes)
1.00–8.00	Alle Banken und Finanzgesellschaften <sup>1</sup>			Toutes les banques et sociétés financières <sup>1</sup>		
1985	.	.	.	.	.	
1986	.	.	.	.	.	
1987	.	.	.	.	.	
1988	.	.	.	.	.	
1989	.	.	.	.	.	
1.00	Kantonalbanken		Banques cantonales			
1985	2 803 586	539 285	700 995	377 993	4 421 859	
1986	2 783 444	534 242	698 074	413 907	4 429 667	
1987	2 760 804	525 764	726 963	440 339	4 453 870	
1988	2 752 497	521 309	747 146	472 084	4 493 036	
1989	2 791 640	539 743	794 453	474 602	4 600 438	
2.00	Grossbanken		Grandes banques			
1985	2 903 985	441 322	566 111	274 247	4 185 665	
1986	3 011 208	472 226	586 951	302 468	4 372 853	
1987	3 126 312	482 237	638 679	333 552	4 580 780	
1988	3 226 310	509 867	698 430	385 912	4 820 519	
1989	3 345 539	534 482	736 746	359 888	4 976 655	
3.00	Regionalbanken und Sparkassen		Banques régionales et caisses d'épargne			
1985	1 937 030	316 682	418 741	187 387	2 859 840	
1986	1 928 337	324 008	420 425	211 023	2 883 793	
1987	1 918 716	311 822	430 075	224 696	2 885 309	
1988	1 880 938	312 661	439 592	243 951	2 877 142	
1989	1 903 602	312 153	434 650	222 754	2 873 159	
4.00	Darlehens- und Raiffeisenkassen		Caisses de crédit mutuel et caisses Raiffeisen			
1985	839 247	127 703	100 882	181 443	1 249 275	
1986	863 910	155 045	85 319	199 988	1 304 262	
1987	906 350	154 418	89 259	209 198	1 359 225	
1988	932 983	157 733	102 173	227 217	1 420 106	
1989	903 988	152 803	99 497	219 710	1 375 998	

<sup>1</sup> Angaben nur von den Bankengruppen 1.00–5.00 verfügbar

<sup>1</sup> Seules les données des catégories de banques 1.00 à 5.00 sont disponibles

Jahres ende	Gliederung der Spareinlagen Répartition des dépôts d'épargne					Total	davon sind privilegiert <sup>1</sup>
	bis Fr. 5000	von Fr. 5001 bis Fr. 10000	von Fr. 10001 bis Fr. 30000	über Fr. 30000			
Fin d'année	n'excédant pas fr. 5000	entre fr. 5001 et fr. 10000	entre fr. 10001 et fr. 30000	supérieurs à fr. 30000		dont dépôts d'épargne privilegiés <sup>1</sup>	
1	2	3	4	5	6	7	
<b>2</b>	<b>Bestand der Einlagen in tausend Franken</b>			<b>2</b>			<b>Montant des dépôts en milliers de francs</b>
<b>1.00–8.00</b>	<b>Alle Banken und Finanzgesellschaften<sup>2</sup></b>			<b>Toutes les banques et sociétés financières<sup>2</sup></b>			
1985	.	.	.	.	113 654 487	.	
1986	.	.	.	.	120 417 035	.	
1987	.	.	.	.	130 953 789	.	
1988	.	.	.	.	142 156 573	.	
1989	.	.	.	.	135 281 751	.	
<b>1.00</b>	<b>Kantonalbanken</b>			<b>Banques cantonales</b>			
1985	3 570 387	3 876 124	12 127 799	22 407 806	41 982 116	282 489	
1986	3 534 269	3 811 824	12 079 913	24 165 554	43 591 560	286 590	
1987	3 505 606	3 746 238	12 578 485	26 718 388	46 548 717	292 744	
1988	4 111 246	3 714 188	12 557 120	29 055 890	49 438 445	304 363	
1989	3 529 884	3 846 730	13 667 969	27 657 631	48 702 214	305 453	
<b>2.00</b>	<b>Grossbanken</b>			<b>Grandes banques</b>			
1985	3 182 605	3 105 106	10 410 120	17 097 188	33 795 019	14 691 291	
1986	3 601 113	3 508 839	10 252 939	19 298 999	36 661 890	16 004 142	
1987	3 450 292	3 512 483	10 896 181	23 254 153	41 113 109	16 685 085	
1988	3 642 105	3 686 744	12 064 787	26 582 323	45 975 959	18 172 269	
1989	3 774 685	3 883 980	12 696 282	22 082 270	42 437 217	18 625 005	
<b>3.00</b>	<b>Regionalbanken und Sparkassen</b>			<b>Banques régionales et caisses d'épargne</b>			
1985	2 345 412	2 264 993	7 218 754	12 566 027	24 395 186	10 671 685	
1986	2 342 980	2 292 655	7 319 424	13 645 204	25 600 263	10 950 115	
1987	2 374 076	2 276 194	7 617 937	15 064 446	27 332 651	11 197 980	
1988	2 388 666	2 274 123	7 790 821	16 590 009	29 043 616	11 498 219	
1989	2 343 568	2 220 901	7 740 650	14 338 632	26 643 750	11 138 509	
<b>4.00</b>	<b>Darlehens- und Raiffeisenkassen</b>			<b>Caisses de crédit mutuel et caisses Raiffeisen</b>			
1985	1 137 734	1 047 668	2 458 634	5 796 200	10 440 236	5 008 652	
1986	1 191 320	1 066 366	1 792 334	7 224 641	11 274 661	5 110 756	
1987	1 287 464	1 106 634	1 982 739	7 988 331	12 365 168	5 378 668	
1988	1 279 019	1 175 788	2 202 247	8 868 339	13 525 393	5 748 707	
1989	1 279 011	1 176 255	2 201 726	8 865 596	13 522 588	5 647 336	

<sup>1</sup> Gemäss Art. 15 Abs. 2 und 3 des Bundesgesetzes über die Banken und Sparkassen

<sup>2</sup> Angaben nur von den Bankengruppen 1.00–5.00 verfügbar

<sup>1</sup> Selon l'article 15, al. 2 et 3 de la loi fédérale sur les banques et les caisses d'épargne

<sup>2</sup> Seules les données des catégories de banques 1.00 à 5.00 sont disponibles

## 20.2

## Spareinlagen

## Dépôts d'épargne

Jahres- ende  Fin d'année	Gliederung der Spareinlagen Répartition des dépôts d'épargne				Total
	bis Fr. 5000  n'excédant pas fr. 5000	von Fr. 5001 bis Fr. 10 000  entre fr. 5001 et fr. 10 000	von Fr. 10 001 bis Fr. 30 000  entre fr. 10 001 et fr. 30 000	über Fr. 30 000  supérieurs à fr. 30 000	
1	2	3	4	5	6
1 Anzahl der Sparhefte (Hefte und Konti)			1	1	1
			1	1	1
5.00	Übrige Banken (5.11–5.20)		Autres banques (5.11–5.20)		
1985	234 214	42 918	60 949	19 851	357 932
1986	240 251	42 316	61 022	27 392	370 981
1987	243 476	42 695	63 737	30 338	380 246
1988	255 108	45 114	69 914	35 558	405 694
1989	266 482	47 723	72 668	34 147	421 020
5.11	Handelsbanken		Banques commerciales		
1985	216 488	40 316	56 985	18 199	331 988
1986	231 422	41 001	59 438	26 637	358 498
1987	232 493	41 117	61 824	29 440	364 874
1988	244 823	43 755	67 944	34 445	390 967
1989	255 952	45 960	70 126	32 789	404 827
5.12	Börsenbanken		Banques boursières		
1985	97	23	32	9	161
1986	172	38	27	21	258
1987	134	21	34	12	201
1988	172	28	35	17	252
1989	243	57	100	44	444
5.13	Kleinkreditbanken		Banques de prêt personnel		
1985	9 926	1 232	1 725	768	13 651
1986	2 928	288	237	83	3 536
1987	2 783	269	243	85	3 380
1988	2 742	231	302	89	3 364
1989	4 421	667	934	508	6 530
5.14	Andere Banken		Autres établissements		
1985	301	28	162	—	491
1986	407	26	78	—	511
1987	414	24	85	—	523
1988	131	8	22	—	161
1989	95	6	14	2	117
5.20	Ausländisch beherrschte Banken		Banques en mains étrangères		
1985	7 402	1 319	2 045	875	11 641
1986	5 322	963	1 242	651	8 178
1987	7 652	1 264	1 551	801	11 268
1988	7 240	1 092	1 611	1 007	10 950
1989	5 771	1 033	1 494	804	9 102

Gliederung der Spareinlagen Répartition des dépôts d'épargne						
Jahres- ende	bis Fr. 5000	von Fr. 5001 bis Fr. 10 000	von Fr. 10 001 bis Fr. 30 000	über Fr. 30 000	Total	davon sind privilegiert <sup>1</sup>
Fin d'année	n'excédant pas fr. 5000	entre fr. 5001 et fr. 10 000	entre fr. 10 001 et fr. 30 000	supérieurs à fr. 30 000		dont dépôts d'épargne privilegiés <sup>1</sup>
1	2	3	4	5	6	7
<b>2</b>	<b>Bestand der Einlagen in tausend Franken</b>			<b>2</b> <b>Montant des dépôts en milliers de francs</b>		
<b>5.00</b>	<b>Übrige Banken (5.11–5.20)</b>			<b>Autres banques (5.11–5.20)</b>		
1985	291 938	304 412	1 032 765	1 412 815	3 041 930	1 404 350
1986	281 958	298 755	1 044 828	1 663 120	3 288 661	1 464 853
1987	283 250	303 867	1 093 968	1 913 059	3 594 144	1 527 867
1988	300 344	322 048	1 197 879	2 352 887	4 173 156	1 677 112
1989	313 867	337 883	1 238 184	2 086 049	3 975 982	1 719 900
<b>5.11</b>	<b>Handelsbanken</b>			<b>Banques commerciales</b>		
1985	270 239	286 174	964 726	1 337 172	2 858 310	1 308 253
1986	269 123	289 605	1 010 502	1 611 747	3 180 977	1 419 478
1987	271 057	292 666	1 053 426	1 848 823	3 465 972	1 476 363
1988	286 827	311 134	1 161 081	2 277 545	4 036 587	1 621 851
1989	299 225	325 030	1 194 174	1 996 223	3 814 652	1 653 405
<b>5.12</b>	<b>Börsenbanken</b>			<b>Banques boursières</b>		
1985	168	155	475	586	1 384	733
1986	2 159	187	306	451	3 103	2 826
1987	197	146	512	640	1 495	803
1988	240	200	578	963	1 981	960
1989	544	410	1 718	8 450	11 122	2 394
<b>5.13</b>	<b>Kleinkreditbanken</b>			<b>Banques de prêt personnel</b>		
1985	10 842	8 538	29 253	47 662	96 296	44 310
1986	3 585	2 064	38 10	3 760	13 223	8 849
1987	2 861	1 881	37 47	4 996	13 485	8 022
1988	2 819	1 658	49 83	5 590	15 048	8 387
1989	5 049	4 793	16 338	29 234	55 414	24 262
<b>5.14</b>	<b>Andere Banken</b>			<b>Autres établissements</b>		
1985	438	187	4 824	—	5 449	2 245
1986	410	194	8 630	—	9 234	1 384
1987	367	173	9 785	—	10 325	1 390
1988	112	52	3 405	—	3 569	384
1989	58	40	2 77	125	500	258
<b>5.20</b>	<b>Ausländisch beherrschte Banken</b>			<b>Banques en mains étrangères</b>		
1985	10 251	9 358	33 487	27 395	80 491	48 809
1986	6 681	6 705	21 576	47 162	82 124	32 316
1987	8 768	9 001	26 498	58 600	102 867	41 289
1988	10 346	9 004	27 832	68 789	115 971	45 530
1989	8 991	7 610	25 677	52 017	94 294	39 581

## 20.4

### Spareinlagen

### Dépôts d'épargne

Jahres ende	Gliederung der Spareinlagen Répartition des dépôts d'épargne				Total
	bis Fr. 5000	von Fr. 5001 bis Fr. 10000	von Fr. 10001 bis Fr. 30000	über Fr. 30000	
Fin d'année	n'excédant pas fr. 5000	entre fr. 5001 et fr. 10000	entre fr. 10001 et fr. 30000	supérieurs à fr. 30000	
1	2	3	4	5	6

1 Anzahl der Sparhefte  
(Hefte und Konti)

1 Nombre de livrets d'épargne  
(livrets, carnets et comptes)

1.00–5.00 Total Bankengruppen 1.00–5.00<sup>1</sup>

Total des catégories de banques 1.00–5.00<sup>1</sup>

1971	7 194 838	1 158 572	.	.	9 429 398
1972	7 342 190	1 167 787	.	.	9 842 809
1973	7 468 766	1 224 728	.	.	10 209 024
1974	7 586 493	1 271 125	.	.	10 495 826
1975	7 676 894	1 310 869	.	.	10 836 743
1976	7 779 171	1 362 380	.	.	11 192 251
1977	7 865 696	1 390 111	.	.	11 484 353
1978	7 907 244	1 414 267	.	.	11 693 400
1979	7 993 493	1 401 003	.	.	11 918 573
1980	8 198 518	1 453 009	.	.	12 151 150
1981	8 418 321	1 478 383	.	.	12 311 685
1982	8 522 750	1 462 810	.	.	12 535 555
1983	8 533 211	1 444 810	.	.	12 736 830
1984	8 585 307	1 426 841	1 800 446	1 054 532	12 867 126
1985	8 718 062	1 467 910	1 847 678	1 040 921	13 074 571
1986	8 827 152	1 527 837	1 851 791	1 154 778	13 361 558
1987	8 955 658	1 516 936	1 948 713	1 238 123	13 659 430
1988	9 047 836	1 546 684	2 057 255	1 364 722	14 016 497
1989	9 211 251	1 586 904	2 138 014	1 311 101	14 247 270

<sup>1</sup> Kantonalbanken, Grossbanken, Regionalbanken und Sparkassen, Darlehens- und Raiffeisenkassen, Ubrige Banken

<sup>1</sup> Banques cantonales, Grandes banques, Banques régionales et caisses d'épargne, Caisses de crédit mutuel et caisses Raiffeisen, Autres banques



Jahres- ende  Fin d'année	Gliederung der Spareinlagen Répartition des dépôts d'épargne					davon sind privilegiert <sup>1</sup>  dont dépôts d'épargne privilegiés <sup>1</sup>
	bis Fr. 5000  n'excédant pas fr. 5000	von Fr. 5001 bis Fr. 10000  entre fr. 5001 et fr. 10000	von Fr. 10001 bis Fr. 30000  entre fr. 10001 et fr. 30000	über Fr. 30000  supérieurs à fr. 30000	Total	
1	2	3	4	5	6	7
<b>2 Bestand der Einlagen in tausend Franken</b>		<b>2 Montant des dépôts en milliers de francs</b>				
<b>1.00–5.00 Total Bankengruppen 1.00–5.00<sup>2</sup></b>			<b>Total des catégories de banques 1.00–5.00<sup>2</sup></b>			
1971	8651817	9089655	.	.	41276656	15902326
1972	8894081	8413518	.	.	48623995	17371492
1973	9249946	8708767	.	.	53941677	19007486
1974	9185853	9016472	.	.	56875220	20211716
1975	9426539	9277999	.	.	64767637	21923021
1976	9750037	9792793	.	.	73903037	24007949
1977	9776648	9966723	.	.	80803224	25412388
1978	9628726	9965680	.	.	87779624	26387372
1979	9807774	9961820	.	.	93208712	27521256
1980	10360469	10225807	.	.	90293574	27912521
1981	10545632	10246318	.	.	85701773	27587817
1982	10374235	10377575	.	.	95900554	28728968
1983	10567953	10320550	.	.	106646710	30332937
1984	10296113	10297471	32092117	57240621	109926322	31185038
1985	10528076	10598303	33248072	59280036	113654487	32058467
1986	10951640	10978439	32489438	65997518	120417035	33816456
1987	10900688	10945416	34169310	74938377	130953789	35082344
1988	11721380	11172891	35812854	83449448	142156573	37400670
1989	11241015	11465749	37544811	75030178	135281751	37436203

<sup>1</sup> Gemäss Art. 15, Abs. 2 und 3 des Bundesgesetzes über die Banken und Sparkassen

<sup>2</sup> Kantonalbanken, Grossbanken, Regionalbanken und Sparkassen, Darlehens- und Raiffeisenkassen, Übrige Banken

<sup>1</sup> Selon l'article 15, al. 2 et 3 de la loi fédérale sur les banques et les caisses d'épargne

<sup>2</sup> Banques cantonales, Grandes banques, Banques régionales et caisses d'épargne, Caisses de crédit mutuel et caisses Raiffeisen, Autres banques

## Spareinlagen

## Dépôts d'épargne

Jahres- ende Fin d'année	Anzahl Sparhefte Nombre de livrets d'épargne			Bestand der Einlagen in Mio Franken Montant des dépôts en millions de francs			Durchschnittliche Einlage auf einem Sparheft in Franken Placement moyen en francs sur un livret d'épargne		
	mit Staatsgarantie	ohne Staatsgarantie	Total (Kol.-col. 2+3)	mit Staatsgarantie	ohne Staatsgarantie	Total (Kol.-col. 5+6)	mit Staats- garantie	ohne Staats- garantie	Gesamt- durch- schnitt
	avec garantie de l'Etat	sans garantie de l'Etat		avec garantie de l'Etat	sans garantie de l'Etat		avec garantie de l'Etat	sans garantie de l'Etat	Total moyen
1	2	3	4	5	6	7	8	9	10

## 3 Spareinlagen mit und ohne Staatsgarantie

## 3 Dépôts d'épargne avec et sans garantie de l'Etat

1.00–5.00 Total	Bankengruppen 1.00–5.00 <sup>1</sup>		Total des catégories de banques 1.00–5.00 <sup>1</sup>						
1971	3 830 600	5 598 798	9 429 398	17 876,4	23 400,3	41 276,7	4 667	4 180	4 377
1972	3 913 569	5 929 240	9 842 809	20 547,7	28 076,3	48 624,0	5 250	4 735	4 940
1973	3 980 003	6 229 021	10 209 024	22 601,9	31 339,8	53 941,7	5 679	5 031	5 284
1974	4 018 494	6 477 332	10 495 826	23 753,2	33 122,0	56 875,2	5 911	5 114	5 419
1975	4 087 230	6 749 513	10 836 743	26 593,5	38 174,1	64 767,6	6 506	5 656	5 977
1976	4 149 613	7 042 638	11 192 251	29 430,7	44 472,3	73 903,0	7 092	6 315	6 603
1977	4 193 081	7 291 272	11 484 353	31 975,7	48 827,5	80 803,2	7 626	6 697	7 036
1978	4 222 812	7 470 588	11 693 400	34 170,8	53 608,8	87 779,6	8 092	7 176	7 507
1979	4 256 604	7 661 969	11 918 573	36 308,2	56 900,5	93 208,7	8 530	7 426	7 820
1980	4 319 087	7 832 063	12 151 150	35 309,7	54 983,9	90 293,6	8 175	7 020	7 431
1981	4 348 768	7 962 917	12 311 685	33 458,8	52 243,0	85 701,8	7 694	6 561	6 961
1982	4 361 039	8 174 516	12 535 555	36 326,2	59 574,4	95 900,6	8 330	7 288	7 650
1983	4 372 090	8 364 740	12 736 830	39 684,8	66 961,9	106 646,7	9 077	8 005	8 373
1984	4 351 807	8 515 319	12 867 126	40 418	69 508	109 926	9 288	8 163	8 543
1985	4 363 846	8 710 725	13 074 571	41 136	72 518	113 654	9 427	8 325	8 693
1986	4 371 393	8 990 165	13 361 558	42 707	77 710	120 417	9 770	8 644	9 012
1987	4 394 383	9 265 047	13 659 430	45 613	85 341	130 954	10 380	9 211	9 587
1988	4 432 490	9 584 007	14 016 497	48 410	93 747	142 157	10 922	9 782	10 142
1989	4 539 368	9 707 902	14 247 270	47 701	87 581	135 282	10 508	9 022	9 495

<sup>1</sup> Kantonalbanken, Grossbanken, Regionalbanken und Sparkassen, Darlehens- und Raiffeisenkassen, Ubrige Banken

<sup>1</sup> Banques cantonales, Grandes banques, Banques régionales et caisses d'épargne, Caisses de crédit mutuel et caisses Raiffeisen, Autres banques

**Depositen- und  
Einlagehefte seit 1985**
**Livrets et carnets  
de dépôts, depuis 1985**

Jahres- ende	Bestand der Einlagen	Depositen- und Einlagehefte	Durchschnittliche Einlage pro Heft
Fin d'année	Montant des dépôts	Livrets et carnets de dépôts	Placement moyen sur un livret ou carnet
	in tausend Franken en milliers de francs	Anzahl <sup>1</sup> nombre <sup>1</sup>	in Franken en francs
1	2	3	4
<b>1.00–8.00 Alle Banken und Finanzgesellschaften</b>		<b>Toutes les banques et sociétés financières</b>	
1985	42 674 485 <sup>2</sup>	.	.
1986	46 987 767	.	.
1987	53 732 026	.	.
1988	55 836 424	.	.
1989	45 581 265	.	.
<b>1.00 Kantonalbanken</b>		<b>Banques cantonales</b>	
1985	12 153 036	919 152	13 222
1986	13 444 016	975 020	13 788
1987	15 217 789	1 034 232	14 714
1988	16 232 405	1 063 658	15 261
1989	11 592 844	1 021 352	11 350
<b>2.00 Grossbanken</b>		<b>Grandes banques</b>	
1985	19 266 109	1 696 956	11 353
1986	21 104 893	1 826 054	11 558
1987	24 423 781	1 922 484	12 704
1988	24 600 010	1 993 445	12 340
1989	21 137 505	2 102 636	10 053
<b>3.00 Regionalbanken und Sparkassen</b>		<b>Banques régionales et caisses d'épargne</b>	
1985	3 237 122	258 269	12 534
1986	3 559 204	264 299	13 467
1987	3 988 695	278 123	14 341
1988	4 351 623	292 393	14 883
1989	3 636 793	282 164	12 889
<b>4.00 Darlehens- und Raiffeisenkassen</b>		<b>Caisses de crédit mutuel et caisses Raiffeisen</b>	
1985	2 138 031	155 525	13 747
1986	2 375 011	164 946	14 399
1987	2 726 194	165 871	16 436
1988	3 153 573	198 452	15 891
1989	3 028 618	204 529	14 808

<sup>1</sup> Angaben nur von den Bankengruppen 1.00–5.00 verfügbar<sup>2</sup> Gerundeter Wert<sup>1</sup> Seules les données des catégories de banques 1.00 à 5.00 sont disponibles<sup>2</sup> Montant arrondi

# 21.1

## Depositen- und Einlagehefte

## Livrets et carnets de dépôts

Jahres- ende	Bestand der Einlagen	Depositen- und Einlagehefte	Durchschnittliche Einlage pro Heft
Fin d'année	Montant des dépôts	Livrets et carnets de dépôts	Placement moyen sur un livret ou carnet
	in tausend Franken en milliers de francs	Anzahl nombre	in Franken en francs
1	2	3	4
<b>5.00 Übrige Banken (5.11–5.20)</b>		<b>Autres banques (5.11–5.20)</b>	
1985	5 569 187	572 378	9 730
1986	6 181 347	573 211	10 784
1987	7 003 536	617 036	11 350
1988	7 151 325	643 886	11 107
1989	5 912 008	632 015	9 354
<b>5.11 Handelsbanken</b>		<b>Banques commerciales</b>	
1985	2 616 250	250 279	10 453
1986	3 130 964	240 011	13 045
1987	3 476 494	298 556	11 644
1988	3 797 190	295 376	12 855
1989	3 233 282	292 227	11 064
<b>5.12 Börsenbanken</b>		<b>Banques boursières</b>	
1985	364 815	24 193	15 079
1986	456 098	25 957	17 571
1987	620 051	26 669	23 250
1988	526 433	27 907	18 864
1989	525 022	37 681	13 933
<b>5.13 Kleinkreditbanken</b>		<b>Banques de prêt personnel</b>	
1985	1 070 497	165 428	6 471
1986	1 154 654	167 154	6 908
1987	1 249 877	170 822	7 317
1988	1 361 167	174 934	7 781
1989	1 015 467	172 162	5 898
<b>5.14 Andere Banken</b>		<b>Autres établissements</b>	
1985	10 143	1 144	8 866
1986	15 420	1 377	11 198
1987	21 416	1 697	12 620
1988	27 580	1 666	16 555
1989	30 381	1 742	17 440
<b>5.20 Ausländisch beherrschte Banken</b>		<b>Banques en mains étrangères</b>	
1985	1 507 482	131 334	11 479
1986	1 424 211	138 712	10 267
1987	1 635 698	119 292	13 712
1988	1 438 955	144 003	9 993
1989	1 107 856	128 203	8 641

Jahres- ende	Bestand der Einlagen	Depositen- und Einlagehefte	Durchschnittliche Einlage pro Heft
Fin d'année	Montant des dépôts	Livrets et carnets de dépôts	Placement moyen sur un livret ou carnet
	in tausend Franken en milliers de francs	Anzahl nombre	in Franken en francs
1	2	3	4
<b>6.00</b>	<b>Finanzgesellschaften (6.10 und 6.20)</b>	<b>Sociétés financières (6.10 et 6.20)</b>	
1985	—	.	.
1986	—	.	.
1987	—	.	.
1988	—	.	.
1989	—	.	.
<b>6.10</b>	<b>Finanzgesellschaften, die sich öffentlich zur Annahme fremder Gelder empfehlen</b>	<b>Sociétés financières qui font appel au public pour obtenir des fonds en dépôt</b>	
1985	—	.	.
1986	—	.	.
1987	—	.	.
1988	—	.	.
1989	—	.	.
<b>6.20</b>	<b>Finanzgesellschaften, die sich nicht öffentlich zur Annahme fremder Gelder empfehlen</b>	<b>Sociétés financières qui ne font pas appel au public pour obtenir des fonds en dépôt</b>	
1985	—	.	.
1986	—	.	.
1987	—	.	.
1988	—	.	.
1989	—	.	.
<b>7.00</b>	<b>Filialen ausländischer Banken</b>	<b>Succursales de banques étrangères</b>	
1985	153 000 <sup>1</sup>	.	.
1986	147 830	.	.
1987	154 624	.	.
1988	152 495	.	.
1989	113 489	.	.
<b>8.00</b>	<b>Privatbankiers</b>	<b>Banquiers privés</b>	
1985	158 000 <sup>1</sup>	.	.
1986	175 466	.	.
1987	217 407	.	.
1988	194 993	.	.
1989	160 008	.	.
<b>1.00–5.00</b>	<b>Total Bankengruppen 1.00–5.00</b>	<b>Total des catégories de banques 1.00–5.00</b>	
1985	42 363 485	3 602 280	11 760
1986	46 664 471	3 803 530	12 269
1987	53 359 995	4 017 746	13 281
1988	55 488 936	4 191 834	13 237
1989	45 307 768	4 242 696	10 679

<sup>1</sup> Gerundeter Wert – Montant arrondi

## Pfandbriefdarlehen seit 1950

Emprunts auprès des centrales d'émission  
de lettres de gage, depuis 1950

	Jahresende – Fin d'année										
	1950	1955	1960	1965	1970	1975	1980	1985	1988	1989	
1	2	3	4	5	6	7	8	9	10	11	
1	Anzahl Banken mit Pfandbriefdarlehen					1 Nombre de banques ayant contracté des emprunts auprès des centrales					
1.00–8.00	Alle Banken und Finanzgesellschaften					193 207 223 221 207 206 205 219 221 220					
1.00	Kantonalbanken					24 25 25 28 28 28 29 29 29 29					
2.00	Grossbanken					2 2 2 2 3 3 5 5 5 5					
3.00	Regionalbanken und Sparkassen					165 179 195 190 176 172 168 179 180 179					
4.00	Darlehens- und Raiffeisenkassen					1 1 1 1 — — — 2 2 2					
5.00	Übrige Banken					1 — — — — 3 3 4 5 5					
5.11	Handelsbanken					— — — — — 3 3 4 4 4					
5.12	Börsenbanken					— — — — — — — — — —					
5.13	Kleinkreditbanken					— — — — — — — — — —					
5.14	Andere Banken					— — — — — — — — — —					
5.20	Ausländisch beherrschte Banken					— — — — — — — 1 1					
6.00	Finanzgesellschaften					— — — — — — — — — —					
6.30	Schweizerisch beherrschte Finanzgesellschaften					— — — — — — — — — —					
6.40	Ausländisch beherrschte Finanzgesellschaften					— — — — — — — — — —					
7.00	Filialen ausländischer Banken					— — — — — — — — — —					
8.00	Privatbankiers					— — — — — — — — — —					
1.00–5.00	Total Bankengruppen 1.00–5.00					193 207 223 221 207 206 205 219 221 220					

## 2 Pfandbriefdarlehen in Millionen Franken

2 Emprunts auprès des centrales  
en millions de francs

1.00–8.00	Toutes les banques et sociétés financières										1 095 1 646 2 707 4 648 6 041 7 229 8 182 12 729 16 865 18 834
1.00	Banques cantonales										518 714 1 250 2 379 3 136 3 865 4 331 6 867 8 744 9 684
2.00	Grandes banques										57 70 84 82 159 179 529 610 687 897
3.00	Banques régionales et caisses d'épargne										519 861 1 369 2 183 2 746 3 036 3 119 4 895 6 874 7 622
4.00	Caisses de crédit mutuel et caisses Raiffeisen										0 1 4 4 — — — 71 172 210
5.00	Autres banques										1 — — — — 150 202 286 389 421
5.11	Banques commerciales										1 — — — — 150 202 286 346 388
5.12	Banques boursières										— — — — — — — — — —
5.13	Banques de prêt personnel										— — — — — — — — — —
5.14	Autres établissements										— — — — — — — — — —
5.20	Banques en mains étrangères										— — — — — — — 44 34
6.00	Sociétés financières										— — — — — — — — — —
6.30	Sociétés financières en mains suisses										— — — — — — — — — —
6.40	Sociétés financières en mains étrangères										— — — — — — — — — —
7.00	Succursales de banques étrangères										— — — — — — — — — —
8.00	Banquiers privés										— — — — — — — — — —
1.00–5.00	Total des catégories de banques 1.00–5.00										1 095 1 646 2 707 4 648 6 041 7 229 8 182 12 729 16 865 18 834



# 23.0

## Passiven nach rechtlichem Charakter der Institute Ende 1989

## Passifs, répartition selon la forme juridique des établissements, à la fin de 1989

Gruppe	Anzahl Institute	Fremde Gelder Fonds de tiers								
Catégorie	Nombre d'établissements	Bankenkreditoren Engagements en banque			Kreditoren Créanciers			Spar- einlagen	Deposi- ten und Einlage- hefte	
		auf Sicht	auf Zeit	davon mit Lauf- zeit bis zu 90 Tagen	auf Sicht	auf Zeit	davon mit Lauf- zeit bis zu 90 Tagen	Dépôts d'épargne	Livrets et carnets de dépôts	
		à vue	à terme	dont jusqu'à 90 jours d'éché- ance	à vue	à terme	dont jusqu'à 90 jours d'éché- ance			

in Millionen Franken – en millions de francs

1	2	3	4	5	6	7	8	9	10
1.00–8.00	Alle Banken und Finanzgesellschaften	Toutes les banques et sociétés financières							
Staatsinstitute Institutions d'Etat	25	1 210	8 842	5 561	9 760	30 126	10 653	45 232	8 079
Gemeindeinstitute Institutions communales	28	21	119	46	349	532	176	1 669	91
Aktiengesellschaften Sociétés anonymes	454	24 133	167 067	126 853	63 821	194 349	139 724	57 795	30 014
Genossenschaften Sociétés coopératives	78	1 286	6 411	3 735	6 774	12 712	6 996	29 836	7 048
Übrige Institute Autres établissements	46	2 026	22 149	16 018	4 303	1 503	972	751	350
<b>Total 1.00–8.00</b>	<b>631</b>	<b>28 676</b>	<b>204 588</b>	<b>152 214</b>	<b>85 007</b>	<b>239 221</b>	<b>158 521</b>	<b>135 282</b>	<b>45 581</b>

1.00–5.00	Total Bankengruppen 1.00–5.00 <sup>1</sup>	Total des catégories de banques 1.00–5.00 <sup>1</sup>							
Staatsinstitute Institutions d'Etat	25	1 210	8 842	5 561	9 760	30 126	10 653	45 232	8 079
Gemeindeinstitute Institutions communales	28	21	119	46	349	532	176	1 669	91
Aktiengesellschaften Sociétés anonymes	318	23 300	154 460	119 305	63 154	189 682	135 823	57 795	30 014
Genossenschaften Sociétés coopératives	78	1 286	6 411	3 735	6 774	12 712	6 996	29 836	7 048
Übrige Institute Autres établissements	6	3	21	9	112	249	103	751	76
<b>Total 1.00–5.00</b>	<b>455</b>	<b>25 821</b>	<b>169 852</b>	<b>128 657</b>	<b>80 148</b>	<b>233 300</b>	<b>153 751</b>	<b>135 282</b>	<b>45 308</b>

<sup>1</sup> Kantonalbanken, Grossbanken, Regionalbanken und Sparkassen, Darlehens- und Raiffeisenkassen, Übrige Banken

<sup>1</sup> Banques cantonales, Grandes banques, Banques régionales et caisses d'épargne, Caisses de crédit mutuel et caisses Raiffeisen, Autres banques



Kassenobligationen und Kassenscheine	Obligationen- anleihen	davon mit Rangrücktritt	Pfandbriefdarlehen	Total (Kol. 3–14)	Sonstige Verpflichtungen Autres engagements			Eigene Mittel Fonds propres			Total (Kol. 19–21)	Saldo- vortrag Report à nouveau	Bilanz- summe Total des bilans
					Akzepten und Eigenwechsel	Hypotheken auf eig. Liegenschaften	Sonst. Passiven	Kapital	Reserven gesetzliche	andere			
Obligationen et bons de caisse	Emprunts obligataires	dont de rang postérieur	Emprunts lettres de gage	Total (col. 3–14)	Acceptations et billets à ordre	Dettes hyp. sur immeubles de la banque	Autres passifs	Capital	légales	autres	Total (col. 19–21)		
11	12	13	14	15	16	17	18	19	20	21	22	23	24
1.00–8.00 Alle Banken und Finanzgesellschaften					Toutes les banques et sociétés financières								
28 137	13 279	70	7 250	151 915	0	0	9 321	4 608	1 830	378	6 815	7	168 058
957	150	2	424	4 311	—	1	216	85	84	25	193	0	4 721
56 875	26 648	8 841	9 094	629 796	4 539	106	45 895	21 231	17 210	17 378	55 818	791	736 945
16 126	2 929	474	1 953	85 074	2	33	2 462	1 041	2 527	553	4 120	19	91 710
450	63	—	114	31 709	36	1	2 296	675	141	185	1 002	4	35 048
102 546	43 069	9 387	18 834	902 804	4 577	141	60 190	27 639	21 791	18 519	67 949	822	1 036 483
1.00–5.00 Total Bankengruppen 1.00–5.00 <sup>1</sup>					Total des catégories de banques 1.00–5.00 <sup>1</sup>								
28 137	13 279	70	7 250	151 915	0	0	9 321	4 608	1 830	378	6 815	7	168 058
957	150	2	424	4 311	—	1	216	85	84	25	193	0	4 721
56 875	26 493	8 841	9 094	610 867	4 539	91	43 750	18 568	16 758	16 790	52 116	527	711 890
16 126	2 929	474	1 953	85 074	2	33	2 462	1 041	2 527	553	4 120	19	91 710
385	63	—	114	1 773	—	—	67	40	67	19	126	0	1 966
102 480	42 914	9 387	18 834	853 939	4 541	125	55 816	24 341	21 265	17 765	63 371	554	978 346

# 24.0

## Aktiven und Passiven nach In- und Ausland sowie nach Schweizerfranken, Fremdwährungen und Edelmetallen

per 31. Dezember 1989

## Actifs et passifs, ventilés en comptes suisses et en comptes étrangers et répartis selon la monnaie

au 31 décembre 1989

### 1.00–8.00 Alle Banken und Finanzgesellschaften

### 1.00–8.00 Toutes les banques et sociétés financières

#### Aktiven

#### Actifs

Bilanzpositionen Postes du bilan	Inland Suisse				Ausland Etranger				Total
	SFr	Fremde Währung	Edel- metalle	Zu- sammen	SFr	Fremde Währung	Edel- metalle	Zu- sammen	
	Francs suisses	Monnaie étrangère	Métaux précieux	En- semble	Francs suisses	Monnaie étrangère	Métaux précieux	En- semble	
in Millionen Franken en millions de francs									
1	2	3	4	5	6	7	8	9	10
Kassa, Giro- und Postcheckguthaben Caisse, comptes de virements et comptes de chèques postaux	11 165	679	—	11 844	2	1 140	—	1 141	12 985
<i>davon – dont</i> Clearing-Guthaben Avoirs en clearing	350	—	—	350	—	1 001	—	1 001	1 352
Bankdebitoren auf Sicht Avoirs en banque à vue	4 559	2 388	2 853	9 801	2 484	10 995	2 492	15 971	25 772
Bankdebitoren auf Zeit Avoirs en banque à terme	38 206	9 888	9	48 103	46 247	109 325	303	155 875	203 978
<i>davon mit Laufzeit bis zu 90 Tagen dont jusqu'à 90 jours d'échéance</i>	21 781	7 915	9	29 705	25 644	81 618	269	107 530	137 235
Wechsel und Geldmarktpapiere Effets de change et papiers monétaires	4 242	377	—	4 618	764	22 554	—	23 317	27 936
<i>davon Reskriptionen und Schatzscheine dont rescriptions et bons du Trésor</i>	737	—	—	737	0	283	—	283	1 021
Kontokorrent-Debitoren ohne Deckung Comptes courants débiteurs en blanc	25 764	4 202	110	30 076	1 999	9 765	362	12 126	42 202
Kontokorrent-Debitoren mit Deckung Comptes courants débiteurs gagés	52 880	3 020	129	56 028	5 430	8 664	118	14 211	70 239
<i>davon mit hypothekarischer Deckung dont garantis par hypothèque</i>	37 034	101	0	37 135	211	226	0	437	37 572
Feste Vorschüsse u. Darlehen ohne Deckung Avances et prêts à terme fixe en blanc	33 824	7 045	21	40 891	8 625	50 677	416	59 719	100 610
Feste Vorschüsse und Darlehen mit Deckung Avances et prêts à terme fixe gagés	92 006	3 933	238	96 177	11 252	30 848	157	42 258	138 434
<i>davon mit hypothekarischer Deckung dont garantis par hypothèque</i>	76 309	158	0	76 466	1 194	5 483	—	6 677	83 144
Kontokorrent-Kredite und Darlehen an öffentl.-rechtl. Körperschaften Crédits en comptes courants et prêts à des collectivités de droit public	14 585	2	—	14 587	7 788	2 298	—	10 086	24 673
Hypothekaranlagen Placements hypothécaires	257 525	0	—	257 525	274	133	—	407	257 932
Wertschriften Titres	35 027	74	—	35 101	21 530	15 346	—	36 876	71 977
Dauernde Beteiligungen Participations permanentes	4 266	1	—	4 266	844	1 439	—	2 283	6 549
Bankgebäude Immeubles à l'usage de la banque	9 829	0	—	9 829	27	780	—	808	10 636
Andere Liegenschaften Autres immeubles	3 080	0	0	3 081	13	37	—	49	3 130
Sonstige Aktiven Autres actifs	15 573	1 719	14 667	31 959	718	5 009	1 323	7 049	39 008
Nicht einbezahltes Kapital Capital non libéré	67	—	—	67	—	—	—	—	67
Saldovortrag (Verlust) Report à nouveau (perte)	354	—	—	354	—	—	—	—	354
<b>Bilanzsumme Total des bilans</b>	<b>602 951</b>	<b>33 328</b>	<b>18 027</b>	<b>654 306</b>	<b>107 998</b>	<b>269 009</b>	<b>5 171</b>	<b>382 177</b>	<b>1 036 483</b>
Treuhandgeschäfte Affaires fiduciaires	1 509	767	94	2 370	48 142	24 865	5	296 800	299 170

## Passiven

## Passifs

Bilanzpositionen Postes du bilan	Inland Suisse				Ausland Etranger				Total
	SFr	Fremde Wahrung	Edel- metalle	Zu- sammen	SFr	Fremde Wahrung	Edel- metalle	Zu- sammen	
	Francs suisse	Monnaie trangere	Mtaux prcieux	En- semble	Francs suisse	Monnaie trangere	Mtaux prcieux	En- semble	
	in Millionen Franken en millions de francs								
1	2	3	4	5	6	7	8	9	10
Bankenkreditoren auf Sicht Engagements en banque  vue	5 300	1 642	3 354	10 297	4 370	11 173	2 836	18 379	28 676
Bankenkreditoren auf Zeit Engagements en banque  terme	48 149	22 881	398	71 428	26 736	104 706	1 718	133 160	204 588
<i>davon – dont mit Laufzeit bis zu 90 Tagen jusqu' 90 jours d'chance</i>	<i>27 600</i>	<i>19 270</i>	<i>353</i>	<i>47 222</i>	<i>19 780</i>	<i>83 633</i>	<i>1 578</i>	<i>104 991</i>	<i>152 214</i>
Kreditoren auf Sicht Cranciers  vue	42 767	7 256	5 126	55 149	6 309	14 297	9 252	29 858	85 007
Kreditoren auf Zeit Cranciers  terme	108 801	26 889	59	135 748	7 686	95 729	58	103 473	239 221
<i>davon – dont mit Laufzeit bis zu 90 Tagen jusqu' 90 jours d'chance</i>	<i>54 570</i>	<i>23 744</i>	<i>59</i>	<i>78 372</i>	<i>5 458</i>	<i>74 663</i>	<i>27</i>	<i>80 149</i>	<i>158 521</i>
Spareinlagen Dpts d'pargne	127 173	—	—	127 173	8 109	—	0	8 109	135 282
Depositen- und Einlagehefte Livrets et carnets de dpts	39 700	50	—	39 750	5 320	512	—	5 831	45 581
Kassenobligationen und Kassenscheine Obligations et bons de caisse	102 293	14	—	102 306	80	159	—	239	102 546
Obligationen-Anleihen Emprunts obligataires	43 069	—	—	43 069	—	—	—	—	43 069
<i>davon – dont mit Rangrcktritt de rang postrieur</i>	<i>9 387</i>	<i>0</i>	<i>—</i>	<i>9 387</i>	<i>—</i>	<i>—</i>	<i>—</i>	<i>—</i>	<i>9 387</i>
Pfandbriefdarlehen Emprunts auprs des centrales d'mission de lettres de gage	18 834	—	—	18 834	—	—	—	—	18 834
Akzpte und Eigenwechsel Acceptations et billets  ordre	39	128	10	177	1	4 400	—	4 400	4 577
Hypotheken auf eigenen Liegenschaften Dettes hypothcaires sur immeubles appartenant  la banque	141	—	—	141	—	0	—	0	141
Sonstige Passiven Autres passifs	51 573	2 980	0	54 553	521	5 116	—	5 637	60 190
Kapital Capital	27 639	—	—	27 639	—	—	—	—	27 639
Gesetzliche Reserve Rserve lgale	21 791	—	—	21 791	—	—	—	—	21 791
ndere Reserven Autres rserves	18 519	—	—	18 519	—	—	—	—	18 519
Saldovortrag Report  nouveau	822	—	—	822	—	—	—	—	822
Bilanzsumme Total des bilans	656 610	61 839	8 947	727 396	59 132	236 091	13 864	309 087	1 036 483
Treuhandgeschfte Affaires fiduciaires	25 540	45 916	6	71 461	24 111	203 504	94	227 709	299 170

## 24.2

Aktiven und Passiven nach In- und  
Ausland sowie nach Schweizerfranken,  
Fremdwährungen und Edelmetallen  
per 31. Dezember 1989

Actifs et passifs, ventilés en comptes suisses  
et en comptes étrangers et répartis selon la  
monnaie  
au 31 décembre 1989

**1.00 Kantonalbanken****1.00 Banques cantonales**

## Aktiven

## Actifs

Bilanzpositionen Postes du bilan	Inland Suisse				Ausland Etranger				Total
	SFr	Fremde Währung	Edel- metalle	Zu- sammen	SFr	Fremde Währung	Edel- metalle	Zu- sammen	
	Francs suisses	Monnaie étrangère	Métaux précieux	En- semble	Francs suisses	Monnaie étrangère	Métaux précieux	En- semble	
	in Millionen Franken en millions de francs								
1	2	3	4	5	6	7	8	9	10
Kassa, Giro- und Postcheckguthaben Caisse, comptes de virements et comptes de chèques postaux	1 948	76	—	2 024	—	—	—	—	2 024
<i>davon – dont</i> Clearing-Guthaben Avoirs en clearing	—	—	—	—	—	—	—	—	—
Bankdebitoren auf Sicht Avoirs en banque à vue	599	46	607	1 251	98	461	80	639	1 890
Bankdebitoren auf Zeit Avoirs en banque à terme	14 248	840	—	15 088	3 596	402	—	3 998	19 086
<i>davon mit Laufzeit bis zu 90 Tagen</i> <i>dont jusqu'à 90 jours d'échéance</i>	6 809	596	—	7 405	1 339	326	—	1 665	9 070
Wechsel und Geldmarktpapiere Effets de change et papiers monétaires	670	29	—	699	10	3	—	13	712
<i>davon Reskriptionen und Schatzscheine</i> <i>dont rescriptions et bons du Trésor</i>	82	—	—	82	—	—	—	—	82
Kontokorrent-Debitoren ohne Deckung Comptes courants débiteurs en blanc	4 900	143	5	5 048	102	29	—	131	5 179
Kontokorrent-Debitoren mit Deckung Comptes courants débiteurs gagés	14 199	93	0	14 292	291	59	—	350	14 642
<i>davon mit hypothekarischer Deckung</i> <i>dont garantis par hypothèque</i>	11 421	0	—	11 421	14	—	—	14	11 435
Feste Vorschüsse u. Darlehen ohne Deckung Avances et prêts à terme fixe en blanc	5 754	374	—	6 128	427	262	—	689	6 817
Feste Vorschüsse und Darlehen mit Deckung Avances et prêts à terme fixe gagés	27 945	97	1	28 043	741	195	—	936	28 979
<i>davon mit hypothekarischer Deckung</i> <i>dont garantis par hypothèque</i>	25 100	1	—	25 101	19	5	—	24	25 125
Kontokorrent-Kredite und Darlehen an öffentl.-rechtl. Körperschaften Crédits en comptes courants et prêts à des collectivités de droit public	6 810	—	—	6 810	332	5	—	337	7 146
Hypothekaranlagen Placements hypothécaires	89 649	—	—	89 649	7	—	—	7	89 657
Wertschriften Titres	11 225	4	—	11 229	1 200	314	—	1 514	12 743
Dauernde Beteiligungen Participations permanentes	59	—	—	59	—	—	—	—	59
Bankgebäude Immeubles à l'usage de la banque	1 239	—	—	1 239	—	—	—	—	1 239
Ändere Liegenschaften Autres immeubles	985	—	—	985	—	—	—	—	985
Sonstige Aktiven Autres actifs	3 372	2	637	4 011	5	2	—	7	4 017
Nicht einbezahltes Kapital Capital non libéré	—	—	—	—	—	—	—	—	—
Saldovortrag (Verlust) Report à nouveau (perte)	—	—	—	—	—	—	—	—	—
Bilanzsumme Total des bilans	183 601	1 703	1 250	186 553	6 808	1 732	80	8 620	195 173
Treuhandgeschäfte Affaires fiduciaires	21	21	—	41	2 159	3 741	—	5 900	5 941

## Passiven

## Passifs

Bilanzpositionen Postes du bilan	Inland Suisse				Ausland Etranger				Total
	SFr	Fremde Währung	Edel- metalle	Zu- sammen	SFr	Fremde Währung	Edel- metalle	Zu- sammen	
	Francs suisses	Monnaie étrangère	Métaux précieux	En- semble	Francs suisses	Monnaie étrangère	Métaux précieux	En- semble	
	in Millionen Franken en millions de francs								
1	2	3	4	5	6	7	8	9	10
Bankenkreditoren auf Sicht Engagements en banque à vue	867	27	371	1 265	114	142	21	276	1 542
Bankenkreditoren auf Zeit Engagements en banque à terme	8 622	1 135	—	9 757	232	401	—	633	10 389
<i>davon – dont mit Laufzeit bis zu 90 Tagen jusqu'à 90 jours d'échéance</i>	<i>5 175</i>	<i>741</i>	<i>—</i>	<i>5 916</i>	<i>201</i>	<i>240</i>	<i>—</i>	<i>440</i>	<i>6 356</i>
Kreditoren auf Sicht Créanciers à vue	9 921	310	702	10 933	307	175	184	666	11 600
Kreditoren auf Zeit Créanciers à terme	34 082	416	—	34 498	253	11	—	264	34 762
<i>davon – dont mit Laufzeit bis zu 90 Tagen jusqu'à 90 jours d'échéance</i>	<i>11 894</i>	<i>391</i>	<i>—</i>	<i>12 285</i>	<i>151</i>	<i>10</i>	<i>—</i>	<i>161</i>	<i>12 446</i>
Spareinlagen Dépôts d'épargne	46 587	—	—	46 587	2 115	—	0	2 115	48 702
Depositen- und Einlagehefte Livrets et carnets de dépôts	11 008	—	—	11 008	585	—	—	585	11 593
Kassenobligationen und Kassenscheine Obligations et bons de caisse	31 503	—	—	31 503	30	—	—	30	31 534
Obligationen-Anleihen Emprunts obligataires	16 459	—	—	16 459	—	—	—	—	16 459
<i>davon – dont mit Rangrücktritt de rang postérieur</i>	<i>145</i>	<i>—</i>	<i>—</i>	<i>145</i>	<i>—</i>	<i>—</i>	<i>—</i>	<i>—</i>	<i>145</i>
Pfandbriefdarlehen Emprunts auprès des centrales d'émission de lettres de gage	9 684	—	—	9 684	—	—	—	—	9 684
Akzpte und Eigenwechsel Acceptations et billets à ordre	0	—	—	0	—	0	—	0	0
Hypotheken auf eigenen Liegenschaften Dettes hypothécaires sur immeubles appartenant à la banque	0	—	—	0	—	—	—	—	0
Sonstige Passiven Autres passifs	10 819	0	—	10 819	0	0	—	0	10 819
Kapital Capital	5 097	—	—	5 097	—	—	—	—	5 097
Gesetzliche Reserve Réserve légale	2 568	—	—	2 568	—	—	—	—	2 568
Andere Reserven Autres réserves	413	—	—	413	—	—	—	—	413
Saldovortrag Report à nouveau	11	—	—	11	—	—	—	—	11
Bilanzsumme Total des bilans	187 643	1 888	1 073	190 604	3 636	729	205	4 569	195 173
Treuhandgeschäfte Affaires fiduciaires	1 529	1 433	—	2 962	651	2 329	—	2 980	5 941

## 24.4

Aktiven und Passiven nach In- und Ausland sowie nach Schweizerfranken, Fremdwährungen und Edelmetallen  
per 31. Dezember 1989

Actifs et passifs, ventilés en comptes suisses et en comptes étrangers et répartis selon la monnaie  
au 31 décembre 1989

## 2.00 Grossbanken

## 2.00 Grandes banques

## Aktiven

## Actifs

Bilanzpositionen Postes du bilan	Inland Suisse				Ausland Etranger				Total
	SFr	Fremde Währung	Edel- metalle	Zu- sammen	SFr	Fremde Währung	Edel- metalle	Zu- sammen	
	Francs suisse	Monnaie étrangère	Métaux précieux	En- semble	Francs suisse	Monnaie étrangère	Métaux précieux	En- semble	
	in Millionen Franken en millions de francs								
1	2	3	4	5	6	7	8	9	10
Kassa, Giro- und Postcheckguthaben Caisse, comptes de virements et comptes de chèques postaux	3994	457	—	4451	1	1015	—	1017	5468
<i>davon – dont</i> Clearing-Guthaben Avoirs en clearing	—	—	—	—	—	1000	—	1000	1000
Bankendebitoren auf Sicht Avoirs en banque à vue	888	1689	568	3146	1687	4800	1820	8307	11453
Bankendebitoren auf Zeit Avoirs en banque à terme	7094	4207	—	11301	26492	67978	106	94575	105876
<i>davon mit Laufzeit bis zu 90 Tagen</i> <i>dont jusqu'à 90 jours d'échéance</i>	5293	3280	—	8573	15848	51764	72	67684	76257
Wechsel und Geldmarktpapiere Effets de change et papiers monétaires	2658	183	—	2841	64	16635	—	16699	19541
<i>davon Reskriptionen und Schatzscheine</i> <i>dont rescriptions et bons du Trésor</i>	218	—	—	218	—	215	—	215	433
Kontokorrent-Debitoren ohne Deckung Comptes courants débiteurs en blanc	14819	3081	86	17985	764	7471	340	8574	26560
Kontokorrent-Debitoren mit Deckung Comptes courants débiteurs gagés	21738	1090	127	22955	2187	2901	71	5159	28113
<i>davon mit hypothekarischer Deckung</i> <i>dont garantis par hypothèque</i>	14684	80	—	14764	84	116	—	200	14964
Feste Vorschüsse u. Darlehen ohne Deckung Avances et prêts à terme fixe en blanc	19271	5406	21	24698	5650	46318	405	52373	77072
Feste Vorschüsse und Darlehen mit Deckung Avances et prêts à terme fixe gagés	46695	1396	235	48325	5214	17529	15	22758	71084
<i>davon mit hypothekarischer Deckung</i> <i>dont garantis par hypothèque</i>	38723	117	—	38840	559	3927	—	4486	43327
Kontokorrent-Kredite und Darlehen an öffentl.-rechtl. Körperschaften Crédits en comptes courants et prêts à des collectivités de droit public	2809	2	—	2811	5913	1478	—	7391	10203
Hypothekaranlagen Placements hypothécaires	89338	—	—	89338	147	50	—	197	89535
Wertschriften Titres	11698	41	—	11739	9615	7479	—	17094	28833
Dauernde Beteiligungen Participations permanentes	2886	—	—	2886	478	1083	—	1561	4447
Bankgebäude Immeubles à l'usage de la banque	5624	—	—	5624	26	770	—	796	6420
Andere Liegenschaften Autres immeubles	708	—	—	708	7	13	—	20	728
Sonstige Aktiven Autres actifs	5992	283	12356	18630	344	4201	1204	5749	24379
Nicht einbezahltes Kapital Capital non libéré	—	—	—	—	—	—	—	—	—
Saldovortrag (Verlust) Report à nouveau (perte)	—	—	—	—	—	—	—	—	—
<b>Bilanzsumme</b> <b>Total des bilans</b>	<b>236214</b>	<b>17834</b>	<b>13393</b>	<b>267440</b>	<b>58591</b>	<b>179721</b>	<b>3961</b>	<b>242273</b>	<b>509713</b>
Treuhandgeschäfte Affaires fiduciaires	259	29	—	288	22277	81233	—	103510	103798

Passiven Bilanzpositionen Postes du bilan	Passifs								Total
	Inland Suisse				Ausland Etranger				
	SFr	Fremde Währung	Edel- metalle	Zu- sammen	SFr	Fremde Währung	Edel- metalle	Zu- sammen	
	Francs suisses	Monnaie étrangère	Métaux précieux	En- semble	Francs suisses	Monnaie étrangère	Métaux précieux	En- semble	
	in Millionen Franken en millions de francs								
1	2	3	4	5	6	7	8	9	10
Bankenkreditoren auf Sicht Engagements en banque à vue	1 307	1 008	2 802	5 116	3 112	7 067	2 671	12 850	17 966
Bankenkreditoren auf Zeit Engagements en banque à terme	15 884	13 835	394	30 113	16 125	56 303	1 429	73 857	103 970
<i>davon – dont mit Laufzeit bis zu 90 Tagen jusqu'à 90 jours d'échéance</i>	<i>10 691</i>	<i>12 595</i>	<i>353</i>	<i>23 639</i>	<i>12 979</i>	<i>47 888</i>	<i>1 289</i>	<i>62 157</i>	<i>85 796</i>
Kreditoren auf Sicht Créanciers à vue	19 011	4 252	3 219	26 482	3 201	6 866	6 446	16 513	42 995
Kreditoren auf Zeit Créanciers à terme	53 865	21 041	51	74 957	5 874	74 288	31	80 193	155 150
<i>davon – dont mit Laufzeit bis zu 90 Tagen jusqu'à 90 jours d'échéance</i>	<i>31 931</i>	<i>18 577</i>	<i>51</i>	<i>50 559</i>	<i>4 436</i>	<i>55 692</i>	<i>—</i>	<i>60 128</i>	<i>110 688</i>
Spareinlagen Dépôts d'épargne	37 130	—	—	37 130	5 308	—	—	5 308	42 437
Depositen- und Einlagehefte Livrets et carnets de dépôts	17 332	9	—	17 341	3 675	121	—	3 796	21 138
Kassenobligationen und Kassenscheine Obligations et bons de caisse	38 286	—	—	38 286	—	—	—	—	38 286
Obligationen-Anleihen Emprunts obligataires	19 526	—	—	19 526	—	—	—	—	19 526
<i>davon – dont mit Rangrücktritt de rang postérieur</i>	<i>8 269</i>	<i>—</i>	<i>—</i>	<i>8 269</i>	<i>—</i>	<i>—</i>	<i>—</i>	<i>—</i>	<i>8 269</i>
Pfandbriefdarlehen Emprunts auprès des centrales d'émission de lettres de gage	897	—	—	897	—	—	—	—	897
Akzpte und Eigenwechsel Acceptations et billets à ordre	21	96	—	117	1	4 359	—	4 360	4 478
Hypotheken auf eigenen Liegenschaften Dettes hypothécaires sur immeubles appartenant à la banque	—	—	—	—	—	—	—	—	—
Sonstige Passiven Autres passifs	23 664	1 402	—	25 066	208	4 394	—	4 602	29 668
Kapital Capital	8 985	—	—	8 985	—	—	—	—	8 985
Gesetzliche Reserve Réserve légale	13 034	—	—	13 034	—	—	—	—	13 034
Andere Reserven Autres réserves	11 123	—	—	11 123	—	—	—	—	11 123
Saldovortrag Report à nouveau	61	—	—	61	—	—	—	—	61
Bilanzsumme Total des bilans	260 126	41 642	6 466	308 234	37 504	153 399	10 577	201 479	509 713
Treuhandgeschäfte Affaires fiduciaires	12 269	18 091	—	30 359	10 267	63 171	—	73 439	103 798

## 24.6

Aktiven und Passiven nach In- und  
Ausland sowie nach Schweizerfranken,  
Fremdwährungen und Edelmetallen  
per 31. Dezember 1989

Actifs et passifs, ventilés en comptes suisses  
et en comptes étrangers et répartis selon la  
monnaie  
au 31 décembre 1989

**3.00 Regionalbanken und Sparkassen****3.00 Banques régionales et caisses  
d'épargne**

## Aktiven

## Actifs

Bilanzpositionen Postes du bilan	Inland Suisse				Ausland Etranger				Total
	SFr	Fremde Währung	Edel- metalle	Zu- sammen	SFr	Fremde Währung	Edel- metalle	Zu- sammen	
	Francs suisses	Monnaie étrangère	Métaux précieux	En- semble	Francs suisses	Monnaie étrangère	Métaux précieux	En- semble	
	in Millionen Franken en millions de francs								
1	2	3	4	5	6	7	8	9	10
Kassa, Giro- und Postcheckguthaben Caisse, comptes de virements et comptes de chèques postaux	1080	27	—	1107	0	1	—	1	1108
<i>davon – dont</i> <i>Clearing-Guthaben</i> <i>Avoirs en clearing</i>	<i>350</i>	<i>—</i>	<i>—</i>	<i>350</i>	<i>—</i>	<i>—</i>	<i>—</i>	<i>—</i>	<i>350</i>
Bankendebitoren auf Sicht Avoirs en banque à vue	269	49	222	539	4	97	—	101	640
Bankendebitoren auf Zeit Avoirs en banque à terme	3584	124	—	3709	26	6	—	33	3741
<i>davon mit Laufzeit bis zu 90 Tagen</i> <i>dont jusqu'à 90 jours d'échéance</i>	<i>2139</i>	<i>116</i>	<i>—</i>	<i>2254</i>	<i>8</i>	<i>6</i>	<i>—</i>	<i>14</i>	<i>2269</i>
Wechsel und Geldmarktpapiere Effets de change et papiers monétaires	164	4	—	168	3	1	—	4	172
<i>davon Reskriptionen und Schatzscheine</i> <i>dont rescriptions et bons du Trésor</i>	<i>2</i>	<i>—</i>	<i>—</i>	<i>2</i>	<i>—</i>	<i>—</i>	<i>—</i>	<i>—</i>	<i>2</i>
Kontokorrent-Debitoren ohne Deckung Comptes courants débiteurs en blanc	2588	20	—	2607	29	5	—	34	2642
Kontokorrent-Debitoren mit Deckung Comptes courants débiteurs gagés	8925	15	—	8939	164	15	—	180	9119
<i>davon mit hypothekarischer Deckung</i> <i>dont garantis par hypothèque</i>	<i>6838</i>	<i>1</i>	<i>0</i>	<i>6839</i>	<i>2</i>	<i>—</i>	<i>—</i>	<i>2</i>	<i>6841</i>
Feste Vorschüsse u. Darlehen ohne Deckung Avances et prêts à terme fixe en blanc	944	19	—	963	16	1	—	17	980
Feste Vorschüsse und Darlehen mit Deckung Avances et prêts à terme fixe gagés	9885	1	—	9886	129	40	—	169	10055
<i>davon mit hypothekarischer Deckung</i> <i>dont garantis par hypothèque</i>	<i>8675</i>	<i>0</i>	<i>0</i>	<i>8675</i>	<i>8</i>	<i>0</i>	<i>—</i>	<i>8</i>	<i>8683</i>
Kontokorrent-Kredite und Darlehen an öffentl.-rechtl. Körperschaften Crédits en comptes courants et prêts à des collectivités de droit public	2592	0	—	2592	28	—	—	28	2621
Hypothekaranlagen Placements hypothécaires	47928	0	—	47928	18	1	—	19	47947
Wertschriften Titres	6063	1	—	6064	389	42	—	431	6494
Dauernde Beteiligungen Participations permanentes	59	0	—	59	—	0	—	—	59
Bankgebäude Immeubles à l'usage de la banque	775	0	—	775	—	0	—	—	775
Andere Liegenschaften Autres immeubles	718	0	—	718	—	0	—	—	718
Sonstige Aktiven Autres actifs	1361	0	168	1528	0	0	—	1	1529
Nicht einbezahltes Kapital Capital non libéré	6	—	—	6	—	—	—	—	6
Saldovortrag (Verlust) Report à nouveau (perte)	0	—	—	0	—	—	—	—	0
Bilanzsumme Total des bilans	86939	260	390	87589	808	210	0	1018	88607
Treuhandgeschäfte Affaires fiduciaires	101	29	0	130	782	825	0	1607	1737



Passiven Postes du bilan	Passifs								Total
	Inland Suisse				Ausland Etranger				
	SFr	Fremde Währung	Edel- metalle	Zu- sammen	SFr	Fremde Währung	Edel- metalle	Zu- sammen	
	Francs suisse	Monnaie étrangère	Métaux précieux	En- semble	Francs suisse	Monnaie étrangère	Métaux précieux	En- semble	
	in Millionen Franken en millions de francs								
1	2	3	4	5	6	7	8	9	10
Bankenkreditoren auf Sicht Engagements en banque à vue	499	30	12	541	22	16	—	39	580
Bankenkreditoren auf Zeit Engagements en banque à terme	4 874	38	—	4 911	14	14	—	28	4 940
<i>davon – dont mit Laufzeit bis zu 90 Tagen jusqu'à 90 jours d'échéance</i>	<i>2 632</i>	<i>36</i>	<i>—</i>	<i>2 668</i>	<i>10</i>	<i>11</i>	<i>—</i>	<i>21</i>	<i>2 689</i>
Kreditoren auf Sicht Créanciers à vue	6 236	125	300	6 660	131	65	43	238	6 899
Kreditoren auf Zeit Créanciers à terme	8 769	67	—	8 836	53	8	—	61	8 897
<i>davon – dont mit Laufzeit bis zu 90 Tagen jusqu'à 90 jours d'échéance</i>	<i>4 272</i>	<i>44</i>	<i>—</i>	<i>4 316</i>	<i>35</i>	<i>8</i>	<i>—</i>	<i>42</i>	<i>4 358</i>
Spareinlagen Dépôts d'épargne	26 137	—	—	26 137	507	—	—	507	26 644
Depositen- und Einlagehefte Livrets et carnets de dépôts	3 508	—	—	3 508	129	—	—	129	3 637
Kassenobligationen und Kassenscheine Obligations et bons de caisse	17 161	—	—	17 161	10	—	—	10	17 171
Obligationen-Anleihen Emprunts obligataires	4 299	—	—	4 299	—	—	—	—	4 299
<i>davon – dont mit Rangrücktritt de rang postérieur</i>	<i>328</i>	<i>0</i>	<i>—</i>	<i>328</i>	<i>—</i>	<i>—</i>	<i>—</i>	<i>—</i>	<i>328</i>
Pfandbriefdarlehen Emprunts auprès des centrales d'émission de lettres de gage	7 622	—	—	7 622	—	—	—	—	7 622
Akzepten und Eigenwechsel Acceptations et billets à ordre	12	0	—	12	—	0	—	—	12
Hypotheken auf eigenen Liegenschaften Dettes hypothécaires sur immeubles appartenant à la banque	11	—	—	11	—	0	—	—	11
Sonstige Passiven Autres passifs	3 692	0	—	3 692	—	—	—	—	3 692
Kapital Capital	1 416	—	—	1 416	—	—	—	—	1 416
Gesetzliche Reserve Réserve légale	2 043	—	—	2 043	—	—	—	—	2 043
Andere Reserven Autres réserves	734	—	—	734	—	—	—	—	734
Saldovortrag Report à nouveau	12	—	—	12	—	—	—	—	12
Bilanzsumme Total des bilans	87 022	260	312	87 594	867	103	43	1 013	88 607
Treuhandgeschäfte Affaires fiduciaires	729	446	0	1 175	154	408	—	562	1 737

## 24.8

Aktiven und Passiven nach In- und  
Ausland sowie nach Schweizerfranken,  
Fremdwährungen und Edelmetallen  
per 31. Dezember 1989

Actifs et passifs, ventilés en comptes suisses  
et en comptes étrangers et répartis selon la  
monnaie  
au 31 décembre 1989

**4.00 Darlehens- und Raiffeisenkassen****4.00 Caisses de crédit mutuel et  
caisses Raiffeisen**

## Aktiven

## Actifs

Bilanzpositionen Postes du bilan	Inland Suisse				Ausland Etranger				Total
	SFr	Fremde Währung	Edel- metalle	Zu- sammen	SFr	Fremde Währung	Edel- metalle	Zu- sammen	
	Francs suisses	Monnaie étrangère	Métaux précieux	En- semble	Francs suisses	Monnaie étrangère	Métaux précieux	En- semble	
	in Millionen Franken en millions de francs								
1	2	3	4	5	6	7	8	9	10
Kassa, Giro- und Postcheckguthaben Caisse, comptes de virements et comptes de chèques postaux	339	17	—	355	—	—	—	—	355
<i>davon – dont</i> <i>Clearing-Guthaben</i> <i>Avoirs en clearing</i>	0	—	—	0	—	—	—	—	0
Bankendebitoren auf Sicht Avoirs en banque à vue	952	—	—	952	—	—	—	—	952
Bankendebitoren auf Zeit Avoirs en banque à terme	3 023	—	—	3 023	—	—	—	—	3 023
<i>davon mit Laufzeit bis zu 90 Tagen</i> <i>dont jusqu'à 90 jours d'échéance</i>	769	—	—	769	—	—	—	—	769
Wechsel und Geldmarktpapiere Effets de change et papiers monétaires	24	—	—	24	—	—	—	—	24
<i>davon Reskriptionen und Schatzscheine</i> <i>dont rescriptions et bons du Trésor</i>	—	—	—	—	—	—	—	—	—
Kontokorrent-Debitoren ohne Deckung Comptes courants débiteurs en blanc	86	—	—	86	—	—	—	—	86
Kontokorrent-Debitoren mit Deckung Comptes courants débiteurs gagés	2 269	—	—	2 269	—	—	—	—	2 269
<i>davon mit hypothekarischer Deckung</i> <i>dont garantis par hypothèque</i>	1 841	—	—	1 841	—	—	—	—	1 841
Feste Vorschüsse u. Darlehen ohne Deckung Avances et prêts à terme fixe en blanc	8	—	—	8	—	—	—	—	8
Feste Vorschüsse und Darlehen mit Deckung Avances et prêts à terme fixe gagés	1 002	—	—	1 002	—	—	—	—	1 002
<i>davon mit hypothekarischer Deckung</i> <i>dont garantis par hypothèque</i>	646	—	—	646	—	—	—	—	646
Kontokorrent-Kredite und Darlehen an öffentl.-rechtl. Körperschaften Crédits en comptes courants et prêts à des collectivités de droit public	1 858	—	—	1 858	—	—	—	—	1 858
Hypothekaranlagen Placements hypothécaires	20 449	—	—	20 449	—	—	—	—	20 449
Wertschriften Titres	200	—	—	200	—	—	—	—	200
Dauernde Beteiligungen Participations permanentes	—	—	—	—	—	—	—	—	—
Bankgebäude Immeubles à l'usage de la banque	403	—	—	403	—	—	—	—	403
Andere Liegenschaften Autres immeubles	212	—	—	212	—	—	—	—	212
Sonstige Aktiven Autres actifs	382	—	3	384	—	—	—	—	384
Nicht einbezahltes Kapital Capital non libéré	—	—	—	—	—	—	—	—	—
Saldovortrag (Verlust) Report à nouveau (perte)	—	—	—	—	—	—	—	—	—
Bilanzsumme Total des bilans	31 206	17	3	31 225	—	—	—	—	31 225
Treuhandgeschäfte Affaires fiduciaires	—	—	—	—	—	—	—	—	—

## Passiven

## Passifs

Bilanzpositionen Postes du bilan	Inland Suisse				Ausland Etranger				Total
	SFr	Fremde Wahrung	Edel- metalle	Zu- sammen	SFr	Fremde Wahrung	Edel- metalle	Zu- sammen	
	Francs suisSES	Monnaie etrangere	Metaux precieux	En- semble	Francs suisSES	Monnaie etrangere	Metaux precieux	En- semble	
	in Millionen Franken en millions de francs								
1	2	3	4	5	6	7	8	9	10
Bankenkreditoren auf Sicht Engagements en banque  vue	686	—	—	686	—	—	—	—	686
Bankenkreditoren auf Zeit Engagements en banque  terme	1 490	—	—	1 490	—	—	—	—	1 490
<i>davon – dont mit Laufzeit bis zu 90 Tagen jusqu' 90 jours d'echeance</i>	<i>27</i>	<i>—</i>	<i>—</i>	<i>27</i>	<i>—</i>	<i>—</i>	<i>—</i>	<i>—</i>	<i>27</i>
Kreditoren auf Sicht Cranciers  vue	1 763	—	—	1 763	—	—	—	—	1 763
Kreditoren auf Zeit Cranciers  terme	1 639	—	—	1 639	—	—	—	—	1 639
<i>davon – dont mit Laufzeit bis zu 90 Tagen jusqu' 90 jours d'echeance</i>	<i>632</i>	<i>—</i>	<i>—</i>	<i>632</i>	<i>—</i>	<i>—</i>	<i>—</i>	<i>—</i>	<i>632</i>
Spareinlagen Depts d'pargne	13 523	—	—	13 523	—	—	—	—	13 523
Depositen- und Einlagehefte Livrets et carnets de depts	3 029	—	—	3 029	—	—	—	—	3 029
Kassenobligationen und Kassenscheine Obligations et bons de caisse	7 157	—	—	7 157	—	—	—	—	7 157
Obligationen-Anleihen Emprunts obligataires	77	—	—	77	—	—	—	—	77
<i>davon – dont mit Rangrucktritt de rang posterieur</i>	<i>—</i>	<i>—</i>	<i>—</i>	<i>—</i>	<i>—</i>	<i>—</i>	<i>—</i>	<i>—</i>	<i>—</i>
Pfandbriefdarlehen Emprunts auprs des centrales d'mission de lettres de gage	210	—	—	210	—	—	—	—	210
Akzpte und Eigenwechsel Acceptations et billets  ordre	—	—	—	—	—	—	—	—	—
Hypotheiken auf eigenen Liegenschaften Dettes hypothecaires sur immeubles appartenant  la banque	24	—	—	24	—	—	—	—	24
Sonstige Passiven Autres passifs	784	—	—	784	—	—	—	—	784
Kapital Capital	82	—	—	82	—	—	—	—	82
Gesetzliche Reserve Reserve legale	763	—	—	763	—	—	—	—	763
Andere Reserven Autres reserves	—	—	—	—	—	—	—	—	—
Saldovortrag Report  nouveau	0	—	—	0	—	—	—	—	0
Bilanzsumme Total des bilans	31 225	—	—	31 225	—	—	—	—	31 225
Treuhandgeschafte Affaires fiduciaires	—	—	—	—	—	—	—	—	—

## 24.10

Aktiven und Passiven nach In- und  
Ausland sowie nach Schweizerfranken,  
Fremdwährungen und Edelmetallen  
per 31. Dezember 1989

Actifs et passifs, ventilés en comptes suisses  
et en comptes étrangers et répartis selon la  
monnaie  
au 31 décembre 1989

**5.00 Übrige Banken (5.11–5.20)****5.00 Autres banques (5.11–5.20)**

## Aktiven

## Actifs

Bilanzpositionen Postes du bilan	Inland Suisse				Ausland Etranger				Total
	SFr	Fremde Währung	Edel- metalle	Zu- sammen	SFr	Fremde Währung	Edel- metalle	Zu- sammen	
	Francs suisses	Monnaie étrangère	Métaux précieux	En- semble	Francs suisses	Monnaie étrangère	Métaux précieux	En- semble	
	in Millionen Franken en millions de francs								
1	2	3	4	5	6	7	8	9	10
Kassa, Giro- und Postcheckguthaben Caisse, comptes de virements et comptes de chèques postaux	3 161	92	—	3 253	0	123	—	124	3 377
<i>davon – dont</i> <i>Clearing-Guthaben</i> <i>Avoirs en clearing</i>	—	—	—	0	—	1	—	1	1
Bankendebitoren auf Sicht Avoirs en banque à vue	1 224	439	1 221	2 885	492	4 336	536	5 365	8 250
Bankendebitoren auf Zeit Avoirs en banque à terme	6 990	3 215	9	10 215	11 376	20 665	197	32 239	42 454
<i>davon mit Laufzeit bis zu 90 Tagen</i> <i>dont jusqu'à 90 jours d'échéance</i>	4 326	2 695	9	7 031	6 258	16 650	197	23 105	30 136
Wechsel und Geldmarktpapiere Effets de change et papiers monétaires	665	95	—	760	159	4 409	—	4 568	5 328
<i>davon Reskriptionen und Schatzscheine</i> <i>dont rescriptions et bons du Trésor</i>	400	—	—	400	0	61	—	61	461
Kontokorrent-Debitoren ohne Deckung Comptes courants débiteurs en blanc	2 500	735	18	3 253	768	1 676	16	2 460	5 714
Kontokorrent-Debitoren mit Deckung Comptes courants débiteurs gagés	5 329	1 610	2	6 942	2 485	4 943	46	7 474	14 416
<i>davon mit hypothekarischer Deckung</i> <i>dont garantis par hypothèque</i>	2 221	16	—	2 237	106	107	0	214	2 451
Feste Vorschüsse u. Darlehen ohne Deckung Avances et prêts à terme fixe en blanc	7 255	943	0	8 199	1 736	2 409	11	4 156	12 355
Feste Vorschüsse und Darlehen mit Deckung Avances et prêts à terme fixe gagés	5 929	1 936	2	7 867	4 270	10 403	133	14 806	22 674
<i>davon mit hypothekarischer Deckung</i> <i>dont garantis par hypothèque</i>	2 996	36	—	3 032	571	1 270	—	1 841	4 873
Kontokorrent-Kredite und Darlehen an öffentl.-rechtl. Körperschaften Crédits en comptes courants et prêts à des collectivités de droit public	454	—	—	454	991	596	—	1 587	2 041
Hypothekaranlagen Placements hypothécaires	10 071	—	—	10 071	21	62	—	83	10 154
Wertschriften Titres	4 634	16	—	4 650	7 982	5 318	—	13 300	17 950
Dauernde Beteiligungen Participations permanentes	616	0	—	617	288	218	—	506	1 123
Bankgebäude Immeubles à l'usage de la banque	1 610	—	—	1 610	1	10	—	11	1 621
Andere Liegenschaften Autres immeubles	382	—	0	382	5	22	—	27	410
Sonstige Aktiven Autres actifs	3 155	388	1 446	4 990	155	418	116	689	5 679
Nicht einbezahltes Kapital Capital non libéré	49	—	—	49	—	—	—	—	49
Saldovortrag (Verlust) Report à nouveau (perte)	36	—	—	36	—	—	—	—	36
<b>Bilanzsumme</b> <b>Total des bilans</b>	<b>54 062</b>	<b>9 471</b>	<b>2 699</b>	<b>66 233</b>	<b>30 730</b>	<b>55 610</b>	<b>1 056</b>	<b>87 395</b>	<b>153 628</b>
Treuhandgeschäfte Affaires fiduciaires	322	505	39	866	17 527	127 714	5	145 246	146 113

Passiven Bilanzpositionen Postes du bilan	Passifs								Total
	Inland Suisse				Ausland Etranger				
	SFr	Fremde Währung	Edel- metalle	Zu- sammen	SFr	Fremde Währung	Edel- metalle	Zu- sammen	
	Francs suisses	Monnaie étrangère	Métaux précieux	En- semble	Francs suisses	Monnaie étrangère	Métaux précieux	En- semble	
in Millionen Franken en millions de francs									
1	2	3	4	5	6	7	8	9	10
Bankenkreditoren auf Sicht Engagements en banque à vue	1 251	416	155	1 822	545	2 567	114	3 225	5 048
Bankenkreditoren auf Zeit Engagements en banque à terme	13 344	5 867	3	19 215	6 518	23 134	197	29 849	49 064
<i>davon – dont mit Laufzeit bis zu 90 Tagen jusqu'à 90 jours d'échéance</i>	<i>7 213</i>	<i>4 495</i>	<i>—</i>	<i>11 708</i>	<i>4 394</i>	<i>17 490</i>	<i>197</i>	<i>22 081</i>	<i>33 790</i>
Kreditoren auf Sicht Créanciers à vue	3 949	2 020	832	6 802	2 038	5 720	2 332	10 091	16 892
Kreditoren auf Zeit Créanciers à terme	9 261	5 163	8	14 432	875	17 518	27	18 421	32 853
<i>davon – dont mit Laufzeit bis zu 90 Tagen jusqu'à 90 jours d'échéance</i>	<i>5 133</i>	<i>4 550</i>	<i>8</i>	<i>9 690</i>	<i>605</i>	<i>15 305</i>	<i>27</i>	<i>15 937</i>	<i>25 627</i>
Spareinlagen Dépôts d'épargne	3 797	—	—	3 797	179	—	—	179	3 976
Depositen- und Einlagehefte Livrets et carnets de dépôts	4 613	41	—	4 653	869	390	—	1 259	5 912
Kassenobligationen und Kassenscheine Obligations et bons de caisse	8 120	14	—	8 133	40	159	—	199	8 332
Obligationen-Anleihen Emprunts obligataires	2 554	—	—	2 554	—	—	—	—	2 554
<i>davon – dont mit Rangrücktritt de rang postérieur</i>	<i>646</i>	<i>—</i>	<i>—</i>	<i>646</i>	<i>—</i>	<i>—</i>	<i>—</i>	<i>—</i>	<i>646</i>
Pfandbriefdarlehen Emprunts auprès des centrales d'émission de lettres de gage	421	—	—	421	—	—	—	—	421
Akzpte und Eigenwechsel Acceptations et billets à ordre	2	9	—	11	—	40	—	40	50
Hypotheken auf eigenen Liegenschaften Dettes hypothécaires sur immeubles appartenant à la banque	91	—	—	91	—	—	—	0	91
Sonstige Passiven Autres passifs	9 590	635	0	10 225	213	414	—	627	10 852
Kapital Capital	8 761	—	—	8 761	—	—	—	—	8 761
Gesetzliche Reserve Reserve légale	2 857	—	—	2 857	—	—	—	—	2 857
Ändere Reserven Autres réserves	5 494	—	—	5 494	—	—	—	—	5 494
Saldovortrag Report à nouveau	471	—	—	471	—	—	—	—	471
Bilanzsumme Total des bilans	74 576	14 164	998	89 739	11 277	49 942	2 670	63 889	153 628
Treuhandgeschäfte Affaires fiduciaires	7 596	20 194	5	27 796	10 253	108 025	39	118 317	146 113

Aktiven und Passiven nach In- und  
Ausland sowie nach Schweizerfranken,  
Fremdwährungen und Edelmetallen  
per 31. Dezember 1989

Actifs et passifs, ventilés en comptes suisses  
et en comptes étrangers et répartis selon la  
monnaie  
au 31 décembre 1989

**5.11 Handelsbanken****5.11 Banques commerciales**

## Aktiven

## Actifs

Bilanzpositionen Postes du bilan	Inland Suisse				Ausland Etranger				Total
	SFr	Fremde Währung	Edel- metalle	Zu- sammen	SFr	Fremde Währung	Edel- metalle	Zu- sammen	
	Francs suisses	Monnaie étrangère	Métaux précieux	En- semble	Francs suisses	Monnaie étrangère	Métaux précieux	En- semble	
	in Millionen Franken en millions de francs								
1	2	3	4	5	6	7	8	9	10
Kassa, Giro- und Postcheckguthaben Caisse, comptes de virements et comptes de chèques postaux	713	22	—	735	0	13	—	13	748
<i>davon – dont</i> Clearing-Guthaben Avoirs en clearing	—	—	—	—	—	—	—	—	—
Bankendebitoren auf Sicht Avoirs en banque à vue	189	91	182	463	52	821	160	1 033	1 496
Bankendebitoren auf Zeit Avoirs en banque à terme	1 513	637	9	2 159	1 851	2 682	—	4 533	6 692
<i>davon mit Laufzeit bis zu 90 Tagen</i> <i>dont jusqu'à 90 jours d'échéance</i>	793	541	9	1 343	1 039	2 399	—	3 438	4 782
Wechsel und Geldmarktpapiere Effets de change et papiers monétaires	398	38	—	436	10	823	—	833	1 269
<i>davon Reskriptionen und Schatzscheine</i> <i>dont rescriptions et bons du Trésor</i>	227	—	—	227	—	22	—	22	249
Kontokorrent-Debitoren ohne Deckung Comptes courants débiteurs en blanc	1 004	142	1	1 147	193	452	6	651	1 798
Kontokorrent-Debitoren mit Deckung Comptes courants débiteurs gagés	1 870	361	—	2 230	439	839	—	1 278	3 509
<i>davon mit hypothekarischer Deckung</i> <i>dont garantis par hypothèque</i>	1 003	1	—	1 004	9	50	—	59	1 063
Feste Vorschüsse u. Darlehen ohne Deckung Avances et prêts à terme fixe en blanc	1 579	163	—	1 741	216	593	—	809	2 551
Feste Vorschüsse und Darlehen mit Deckung Avances et prêts à terme fixe gagés	2 129	406	—	2 535	788	2 503	—	3 291	5 826
<i>davon mit hypothekarischer Deckung</i> <i>dont garantis par hypothèque</i>	1 290	1	—	1 291	73	574	—	647	1 938
Kontokorrent-Kredite und Darlehen an öffentl.-rechtl. Körperschaften Crédits en comptes courants et prêts à des collectivités de droit public	202	—	—	202	41	27	—	67	269
Hypothekaranlagen Placements hypothécaires	9 004	—	—	9 004	20	62	—	82	9 087
Wertschriften Titres	1 589	1	—	1 589	439	291	—	730	2 319
Dauernde Beteiligungen Participations permanentes	92	—	—	92	113	55	—	168	261
Bankgebäude Immeubles à l'usage de la banque	457	—	—	457	—	0	—	0	457
Andere Liegenschaften Autres immeubles	236	—	—	236	4	21	—	25	261
Sonstige Aktiven Autres actifs	618	42	469	1 130	5	108	47	159	1 289
Nicht einbezahltes Kapital Capital non libéré	4	—	—	4	—	—	—	—	4
Saldovortrag (Verlust) Report à nouveau (perte)	8	—	—	8	—	—	—	—	8
<b>Bilanzsumme</b> <b>Total des bilans</b>	<b>21 605</b>	<b>1 903</b>	<b>661</b>	<b>24 169</b>	<b>4 170</b>	<b>9 290</b>	<b>213</b>	<b>13 673</b>	<b>37 842</b>
Treuhandgeschäfte Affaires fiduciaires	31	281	—	313	3 733	17 114	2	20 850	21 162

Passiven Postes du bilan	Passifs								Total
	Inland Suisse				Ausland Etranger				
	SFr	Fremde Wahrung	Edel- metalle	Zu- sammen	SFr	Fremde Wahrung	Edel- metalle	Zu- sammen	
	Francs suisse	Monnaie trangere	Metaux precieux	En- semble	Francs suisse	Monnaie trangere	Metaux precieux	En- semble	
in Millionen Franken en millions de francs									
1	2	3	4	5	6	7	8	9	10
Bankenkreditoren auf Sicht Engagements en banque  vue	328	35	97	460	99	360	28	487	946
Bankenkreditoren auf Zeit Engagements en banque  terme	2 403	1 412	—	3 814	237	2 334	—	2 571	6 386
<i>davon – dont mit Laufzeit bis zu 90 Tagen jusqu' 90 jours d'echance</i>	<i>1 525</i>	<i>1 178</i>	<i>—</i>	<i>2 703</i>	<i>147</i>	<i>1 850</i>	<i>—</i>	<i>1 997</i>	<i>4 699</i>
Kreditoren auf Sicht Cranciers  vue	1 829	686	268	2 783	457	1 087	400	1 945	4 727
Kreditoren auf Zeit Cranciers  terme	3 266	382	—	3 647	300	4 337	6	4 644	8 291
<i>davon – dont mit Laufzeit bis zu 90 Tagen jusqu' 90 jours d'echance</i>	<i>1 896</i>	<i>349</i>	<i>—</i>	<i>2 245</i>	<i>254</i>	<i>4 013</i>	<i>6</i>	<i>4 273</i>	<i>6 518</i>
Spareinlagen Depots d'pargne	3 650	—	—	3 650	165	—	—	165	3 815
Depositen- und Einlagehefte Livrets et carnets de depots	2 862	1	—	2 863	359	11	—	370	3 233
Kassenobligationen und Kassenscheine Obligations et bons de caisse	3 888	14	—	3 902	—	—	—	—	3 902
Obligations-Anleihen Emprunts obligataires	770	—	—	770	—	—	—	—	770
<i>davon – dont mit Rangrucktritt de rang posterieur</i>	<i>190</i>	<i>—</i>	<i>—</i>	<i>190</i>	<i>—</i>	<i>—</i>	<i>—</i>	<i>—</i>	<i>190</i>
Pfandbriefdarlehen Emprunts aupres des centrales d'mission de lettres de gage	388	—	—	388	—	—	—	—	388
Akzpte und Eigenwechsel Acceptations et billets  ordre	1	—	—	1	—	25	—	25	26
Hypotheken auf eigenen Liegenschaften Dettes hypothecaires sur immeubles appartenant  la banque	8	—	—	8	—	—	—	—	8
Sonstige Passiven Autres passifs	1 899	19	—	1 919	12	83	—	95	2 013
Kapital Capital	1 624	—	—	1 624	—	—	—	—	1 624
Gesetzliche Reserve Reserve legale	831	—	—	831	—	—	—	—	831
Andere Reserven Autres reserves	865	—	—	865	—	—	—	—	865
Saldovortrag Report  nouveau	16	—	—	16	—	—	—	—	16
Bilanzsumme Total des bilans	24 627	2 547	366	27 541	1 629	8 238	434	10 301	37 842
Treuhandgeschafte Affaires fiduciaires	1 960	4 645	—	6 605	1 805	12 750	2	14 557	21 162

# 24.14

Aktiven und Passiven nach In- und Ausland sowie nach Schweizerfranken, Fremdwährungen und Edelmetallen  
per 31. Dezember 1989

Actifs et passifs, ventilés en comptes suisses et en comptes étrangers et répartis selon la monnaie  
au 31 décembre 1989

## 5.12 Börsenbanken

## 5.12 Banques boursières

### Aktiven

### Actifs

Bilanzpositionen Postes du bilan	Inland Suisse				Ausland Etranger				Total
	SFr	Fremde Währung	Edel- metalle	Zu- sammen	SFr	Fremde Währung	Edel- metalle	Zu- sammen	
	Francs suisses	Monnaie étrangère	Métaux précieux	En- semble	Francs suisses	Monnaie étrangère	Métaux précieux	En- semble	
	in Millionen Franken en millions de francs								
1	2	3	4	5	6	7	8	9	10
Kassa, Giro- und Postcheckguthaben Caisse, comptes de virements et comptes de chèques postaux	395	11	—	406	0	0	—	0	407
<i>davon – dont</i> Clearing-Guthaben Avoirs en clearing	—	—	—	—	—	—	—	—	—
Bankendebitoren auf Sicht Avoirs en banque à vue	306	105	257	667	69	706	23	798	1465
Bankendebitoren auf Zeit Avoirs en banque à terme	1420	211	—	1631	546	698	—	1244	2875
<i>davon mit Laufzeit bis zu 90 Tagen</i> <i>dont jusqu'à 90 jours d'échéance</i>	1162	200	—	1362	369	665	—	1034	2396
Wechsel und Geldmarktpapiere Effets de change et papiers monétaires	146	12	—	159	101	182	—	283	442
<i>davon Reskriptionen und Schatzscheine</i> <i>dont rescriptions et bons du Trésor</i>	136	—	—	136	—	8	—	8	144
Kontokorrent-Debitoren ohne Deckung Comptes courants débiteurs en blanc	127	20	1	148	48	163	3	215	362
Kontokorrent-Debitoren mit Deckung Comptes courants débiteurs gagés	675	191	0	866	411	496	—	907	1773
<i>davon mit hypothekarischer Deckung</i> <i>dont garantis par hypothèque</i>	100	2	—	102	1	10	—	11	113
Feste Vorschüsse u. Darlehen ohne Deckung Avances et prêts à terme fixe en blanc	104	22	—	126	31	64	—	95	221
Feste Vorschüsse und Darlehen mit Deckung Avances et prêts à terme fixe gagés	354	99	—	453	298	378	—	676	1129
<i>davon mit hypothekarischer Deckung</i> <i>dont garantis par hypothèque</i>	153	—	—	153	5	3	—	8	161
Kontokorrent-Kredite und Darlehen an öffentl.-rechtl. Körperschaften Crédits en comptes courants et prêts à des collectivités de droit public	2	—	—	2	5	0	—	5	7
Hypothekaranlagen Placements hypothécaires	108	—	—	108	—	—	—	—	108
Wertschriften Titres	1244	1	—	1245	357	326	—	683	1928
Dauernde Beteiligungen Participations permanentes	126	0	—	127	15	65	—	79	206
Bankgebäude Immeubles à l'usage de la banque	297	—	—	297	—	6	—	6	303
Andere Liegenschaften Autres immeubles	84	—	—	84	0	—	—	0	85
Sonstige Aktiven Autres actifs	238	22	159	419	7	10	0	16	435
Nicht einbezahltes Kapital Capital non libéré	—	—	—	—	—	—	—	—	—
Saldovortrag (Verlust) Report à nouveau (perte)	8	—	—	8	—	—	—	—	8
<b>Bilanzsumme</b> <b>Total des bilans</b>	<b>5634</b>	<b>694</b>	<b>416</b>	<b>6744</b>	<b>1888</b>	<b>3094</b>	<b>26</b>	<b>5008</b>	<b>11752</b>
Treuhandgeschäfte Affaires fiduciaires	59	28	—	86	3497	12701	—	16199	16285



## Passiven

## Passifs

Bilanzpositionen Postes du bilan	Inland Suisse				Ausland Etranger				Total
	SFr	Fremde Währung	Edel- metalle	Zu- sammen	SFr	Fremde Währung	Edel- metalle	Zu- sammen	
	Francs suisse	Monnaie étrangère	Métaux précieux	En- semble	Francs suisse	Monnaie étrangère	Métaux précieux	En- semble	
	in Millionen Franken en millions de francs								
1	2	3	4	5	6	7	8	9	10
Bankenkreditoren auf Sicht Engagements en banque à vue	410	109	9	528	80	431	3	514	1041
Bankenkreditoren auf Zeit Engagements en banque à terme	685	351	3	1040	191	716	—	907	1947
<i>davon – dont mit Laufzeit bis zu 90 Tagen jusqu'à 90 jours d'échéance</i>	<i>443</i>	<i>203</i>	<i>—</i>	<i>646</i>	<i>150</i>	<i>556</i>	<i>—</i>	<i>705</i>	<i>1351</i>
Kreditoren auf Sicht Créanciers à vue	631	265	193	1088	451	903	268	1622	2711
Kreditoren auf Zeit Créanciers à terme	851	98	—	949	133	414	—	547	1496
<i>davon – dont mit Laufzeit bis zu 90 Tagen jusqu'à 90 jours d'échéance</i>	<i>651</i>	<i>93</i>	<i>—</i>	<i>745</i>	<i>119</i>	<i>391</i>	<i>—</i>	<i>510</i>	<i>1255</i>
Spareinlagen Dépôts d'épargne	10	—	—	10	1	—	—	1	11
Depositen- und Einlagehefte Livrets et carnets de dépôts	288	29	—	317	124	84	—	208	525
Kassenobligationen und Kassenscheine Obligations et bons de caisse	200	—	—	200	0	—	—	0	200
Obligationen-Anleihen Emprunts obligataires	—	—	—	—	—	—	—	—	—
<i>davon – dont mit Rangrücktritt de rang postérieur</i>	<i>—</i>	<i>—</i>	<i>—</i>	<i>—</i>	<i>—</i>	<i>—</i>	<i>—</i>	<i>—</i>	<i>—</i>
Pfandbriefdarlehen Emprunts auprès des centrales d'émission de lettres de gage	—	—	—	—	—	—	—	—	—
Akzepte und Eigenwechsel Acceptations et billets à ordre	—	—	—	—	—	—	—	—	—
Hypotheken auf eigenen Liegenschaften Dettes hypothécaires sur immeubles appartenant à la banque	5	—	—	5	—	—	—	—	5
Sonstige Passiven Autres passifs	1575	11	0	1586	12	8	—	20	1606
Kapital Capital	713	—	—	713	—	—	—	—	713
Gesetzliche Reserve Réserve légale	287	—	—	287	—	—	—	—	287
Andere Reserven Autres réserves	1160	—	—	1160	—	—	—	—	1160
Saldovortrag Report à nouveau	50	—	—	50	—	—	—	—	50
Bilanzsumme Total des bilans	6865	864	205	7934	991	2556	271	3818	11752
Treuhandgeschäfte Affaires fiduciaires	1751	3120	—	4872	1805	9609	—	11414	16285

## 24.16

Aktiven und Passiven nach In- und  
Ausland sowie nach Schweizerfranken,  
Fremdwährungen und Edelmetallen  
per 31. Dezember 1989

Actifs et passifs, ventilés en comptes suisses  
et en comptes étrangers et répartis selon la  
monnaie  
au 31 décembre 1989

## 5.13 Kleinkreditbanken

## 5.13 Banques de prêt personnel

## Aktiven

## Actifs

Bilanzpositionen Postes du bilan	Inland Suisse				Ausland Etranger				Total
	SFr	Fremde Währung	Edel- metalle	Zu- sammen	SFr	Fremde Währung	Edel- metalle	Zu- sammen	
	Francs suisses	Monnaie étrangère	Métaux précieux	En- semble	Francs suisses	Monnaie étrangère	Métaux précieux	En- semble	
	in Millionen Franken en millions de francs								
1	2	3	4	5	6	7	8	9	10
Kassa, Giro- und Postcheckguthaben Caisse, comptes de virements et comptes de chèques postaux	91	14	—	105	—	0	—	0	105
<i>davon – dont</i> Clearing-Guthaben Avoirs en clearing	—	—	—	—	—	—	—	—	—
Bankendebitoren auf Sicht Avoirs en banque à vue	26	5	0	31	0	25	—	25	57
Bankendebitoren auf Zeit Avoirs en banque à terme	90	—	—	90	—	4	—	4	94
<i>davon mit Laufzeit bis zu 90 Tagen</i> <i>dont jusqu'à 90 jours d'échéance</i>	88	—	—	88	—	3	—	3	91
Wechsel und Geldmarktpapiere Effets de change et papiers monétaires	0	0	—	0	—	—	—	—	0
<i>davon Reskriptionen und Schatzscheine</i> <i>dont rescriptions et bons du Trésor</i>	—	—	—	—	—	—	—	—	—
Kontokorrent-Debitoren ohne Deckung Comptes courants débiteurs en blanc	300	4	5	309	8	9	0	17	326
Kontokorrent-Debitoren mit Deckung Comptes courants débiteurs gagés	71	0	—	72	61	2	—	63	134
<i>davon mit hypothekarischer Deckung</i> <i>dont garantis par hypothèque</i>	39	—	—	39	21	—	—	21	60
Feste Vorschüsse u. Darlehen ohne Deckung Avances et prêts à terme fixe en blanc	3931	—	—	3931	30	37	—	67	3998
Feste Vorschüsse und Darlehen mit Deckung Avances et prêts à terme fixe gagés	297	—	—	297	14	50	—	64	361
<i>davon mit hypothekarischer Deckung</i> <i>dont garantis par hypothèque</i>	25	—	—	25	13	—	—	13	38
Kontokorrent-Kredite und Darlehen an öffentl.-rechtl. Körperschaften Crédits en comptes courants et prêts à des collectivités de droit public	1	—	—	1	—	—	—	—	1
Hypothekaranlagen Placements hypothécaires	98	—	—	98	—	—	—	—	98
Wertschriften Titres	117	—	—	117	62	4	—	66	182
Dauernde Beteiligungen Participations permanentes	8	—	—	8	—	—	—	—	8
Bankgebäude Immeubles à l'usage de la banque	40	—	—	40	—	—	—	—	40
Andere Liegenschaften Autres immeubles	0	—	—	0	—	—	—	—	0
Sonstige Aktiven Autres actifs	107	—	38	145	—	7	—	7	153
Nicht einbezahltes Kapital Capital non libéré	3	—	—	3	—	—	—	—	3
Saldovortrag (Verlust) Report à nouveau (perte)	—	—	—	—	—	—	—	—	—
<b>Bilanzsumme</b> <b>Total des bilans</b>	<b>5180</b>	<b>23</b>	<b>44</b>	<b>5247</b>	<b>174</b>	<b>139</b>	<b>0</b>	<b>313</b>	<b>5560</b>
Treuhandgeschäfte Affaires fiduciaires	—	—	—	—	88	402	—	491	491

## Passiven

## Passifs

Bilanzpositionen Postes du bilan	Inland Suisse				Ausland Etranger				Total
	SFr	Fremde Währung	Edel- metalle	Zu- sammen	SFr	Fremde Währung	Edel- metalle	Zu- sammen	
	Francs suisse	Monnaie étrangère	Métaux précieux	En- semble	Francs suisse	Monnaie étrangère	Métaux précieux	En- semble	
	in Millionen Franken en millions de francs								
1	2	3	4	5	6	7	8	9	10
Bankenkreditoren auf Sicht Engagements en banque à vue	65	1	3	69	0	10	8	18	87
Bankenkreditoren auf Zeit Engagements en banque à terme	400	92	—	492	245	1	—	246	737
<i>davon – dont mit Laufzeit bis zu 90 Tagen jusqu'à 90 jours d'échéance</i>	133	4	—	137	140	1	—	141	278
Kreditoren auf Sicht Créanciers à vue	64	7	6	78	9	19	25	53	130
Kreditoren auf Zeit Créanciers à terme	187	—	—	187	5	0	—	5	192
<i>davon – dont mit Laufzeit bis zu 90 Tagen jusqu'à 90 jours d'échéance</i>	69	—	—	69	2	0	—	2	71
Spareinlagen Dépôts d'épargne	52	—	—	52	3	—	—	3	55
Depositen- und Einlagehefte Livrets et carnets de dépôts	979	—	—	979	36	—	—	36	1015
Kassenobligationen und Kassenscheine Obligations et bons de caisse	2 366	—	—	2 366	—	—	—	—	2 366
Obligationen-Anleihen Emprunts obligataires	—	—	—	—	—	—	—	—	—
<i>davon – dont mit Rangrücktritt de rang postérieur</i>	—	—	—	—	—	—	—	—	—
Pfandbriefdarlehen Emprunts auprès des centrales d'émission de lettres de gage	—	—	—	—	—	—	—	—	—
Akzpte und Eigenwechsel Acceptations et billets à ordre	—	—	—	—	—	—	—	—	—
Hypotheken auf eigenen Liegenschaften Dettes hypothécaires sur immeubles appartenant à la banque	—	—	—	—	—	—	—	—	—
Sonstige Passiven Autres passifs	427	7	—	434	—	—	—	—	434
Kapital Capital	269	—	—	269	—	—	—	—	269
Gesetzliche Reserve Réserve légale	129	—	—	129	—	—	—	—	129
Andere Reserven Autres réserves	137	—	—	137	—	—	—	—	137
Saldovortrag Report à nouveau	7	—	—	7	—	—	—	—	7
Bilanzsumme Total des bilans	5 082	108	9	5 199	298	30	33	361	5 560
Treuhandgeschäfte Affaires fiduciaires	56	38	—	94	32	364	—	397	491

Aktiven und Passiven nach In- und  
Ausland sowie nach Schweizerfranken,  
Fremdwährungen und Edelmetallen  
per 31. Dezember 1989

Actifs et passifs, ventilés en comptes suisses  
et en comptes étrangers et répartis selon la  
monnaie  
au 31 décembre 1989

## 5.14 Andere Banken

## 5.14 Autres établissements

## Aktiven

## Actifs

Bilanzpositionen Postes du bilan	Inland Suisse				Ausland Etranger				Total
	SFr	Fremde Währung	Edel- metalle	Zu- sammen	SFr	Fremde Währung	Edel- metalle	Zu- sammen	
	Francs suisses	Monnaie étrangère	Métaux précieux	En- semble	Francs suisses	Monnaie étrangère	Métaux précieux	En- semble	
	in Millionen Franken en millions de francs								
1	2	3	4	5	6	7	8	9	10
Kassa, Giro- und Postcheckguthaben Caisse, comptes de virements et comptes de chèques postaux	1	—	—	1	—	—	—	—	1
<i>davon – dont</i> Clearing-Guthaben Avoirs en clearing	—	—	—	—	—	—	—	—	—
Bankendebitoren auf Sicht Avoirs en banque à vue	5	2	1	8	—	—	—	—	8
Bankendebitoren auf Zeit Avoirs en banque à terme	10	1	—	11	—	—	—	—	11
<i>davon mit Laufzeit bis zu 90 Tagen</i> <i>dont jusqu'à 90 jours d'échéance</i>	4	1	—	5	—	—	—	—	5
Wechsel und Geldmarktpapiere Effets de change et papiers monétaires	—	—	—	—	—	—	—	—	—
<i>davon Reskriptionen und Schatzscheine</i> <i>dont rescriptions et bons du Trésor</i>	—	—	—	—	—	—	—	—	—
Kontokorrent-Debitoren ohne Deckung Comptes courants débiteurs en blanc	37	—	—	37	—	—	—	—	37
Kontokorrent-Debitoren mit Deckung Comptes courants débiteurs gagés	35	0	—	35	2	0	—	2	38
<i>davon mit hypothekarischer Deckung</i> <i>dont garantis par hypothèque</i>	13	—	—	13	—	—	—	—	13
Feste Vorschüsse u. Darlehen ohne Deckung Avances et prêts à terme fixe en blanc	0	—	—	0	—	—	—	—	0
Feste Vorschüsse und Darlehen mit Deckung Avances et prêts à terme fixe gagés	535	0	—	535	8	17	—	25	560
<i>davon mit hypothekarischer Deckung</i> <i>dont garantis par hypothèque</i>	427	—	—	427	—	—	—	—	427
Kontokorrent-Kredite und Darlehen an öffentl.-rechtl. Körperschaften Crédits en comptes courants et prêts à des collectivités de droit public	0	—	—	0	—	—	—	—	0
Hypothekaranlagen Placements hypothécaires	18	—	—	18	—	—	—	—	18
Wertschriften Titres	12	0	—	12	2	0	—	2	15
Dauernde Beteiligungen Participations permanentes	—	—	—	—	—	—	—	—	—
Bankgebäude Immeubles à l'usage de la banque	4	—	—	4	—	—	—	—	4
Andere Liegenschaften Autres immeubles	25	—	—	25	—	—	—	—	25
Sonstige Aktiven Autres actifs	1	0	—	1	0	0	—	0	2
Nicht einbezahltes Kapital Capital non libéré	—	—	—	—	—	—	—	—	—
Saldovortrag (Verlust) Report à nouveau (perte)	—	—	—	—	—	—	—	—	—
Bilanzsumme Total des bilans	684	3	1	689	12	18	—	30	718
Treuhandgeschäfte Affaires fiduciaires	11	—	—	11	0	1	—	1	12

## Passiven

## Passifs

Bilanzpositionen Postes du bilan	Inland Suisse				Ausland Etranger				Total
	SFr	Fremde Währung	Edel- metalle	Zu- sammen	SFr	Fremde Währung	Edel- metalle	Zu- sammen	
	Francs suisses	Monnaie étrangère	Métaux précieux	En- semble	Francs suisses	Monnaie étrangère	Métaux précieux	En- semble	
	in Millionen Franken en millions de francs								
1	2	3	4	5	6	7	8	9	10
Bankenkreditoren auf Sicht Engagements en banque à vue	0	0	—	0	—	—	—	—	0
Bankenkreditoren auf Zeit Engagements en banque à terme	3	17	—	20	—	—	—	—	20
<i>davon – dont mit Laufzeit bis zu 90 Tagen jusqu'à 90 jours d'échéance</i>	—	—	—	—	—	—	—	—	—
Kreditoren auf Sicht Créanciers à vue	3	1	1	4	0	1	0	1	5
Kreditoren auf Zeit Créanciers à terme	529	1	—	530	—	—	—	—	530
<i>davon – dont mit Laufzeit bis zu 90 Tagen jusqu'à 90 jours d'échéance</i>	3	1	—	4	—	—	—	—	4
Spareinlagen Dépôts d'épargne	0	—	—	0	0	—	—	0	1
Depositen- und Einlagehefte Livrets et carnets de dépôts	28	—	—	28	3	—	—	3	30
Kassenobligationen und Kassenscheine Obligations et bons de caisse	27	—	—	27	0	—	—	0	28
Obligationen-Anleihen Emprunts obligataires	—	—	—	—	—	—	—	—	—
<i>davon – dont mit Rangrücktritt de rang postérieur</i>	—	—	—	—	—	—	—	—	—
Pfandbriefdarlehen Emprunts auprès des centrales d'émission de lettres de gage	—	—	—	—	—	—	—	—	—
Akzepte und Eigenwechsel Acceptations et billets à ordre	—	—	—	—	—	—	—	—	—
Hypotheken auf eigenen Liegenschaften Dettes hypothécaires sur immeubles appartenant à la banque	8	—	—	8	—	—	—	—	8
Sonstige Passiven Autres passifs	41	0	—	41	—	—	—	—	41
Kapital Capital	25	—	—	25	—	—	—	—	25
Gesetzliche Reserve Réserve légale	1	—	—	1	—	—	—	—	1
Andere Reserven Autres réserves	29	—	—	29	—	—	—	—	29
Saldovortrag Report à nouveau	0	—	—	0	—	—	—	—	0
Bilanzsumme Total des bilans	695	19	1	715	3	1	0	3	718
Treuhandgeschäfte Affaires fiduciaires	11	1	—	12	0	—	—	0	12

Aktiven und Passiven nach In- und  
Ausland sowie nach Schweizerfranken,  
Fremdwährungen und Edelmetallen  
per 31. Dezember 1989

Actifs et passifs, ventilés en comptes suisses  
et en comptes étrangers et répartis selon la  
monnaie  
au 31 décembre 1989

**5.20 Ausländisch beherrschte Banken****5.20 Banques en mains étrangères**

## Aktiven

## Actifs

Bilanzpositionen Postes du bilan	Inland Suisse				Ausland Etranger				Total
	SFr	Fremde Währung	Edel- metalle	Zu- sammen	SFr	Fremde Währung	Edel- metalle	Zu- sammen	
	Francs suisses	Monnaie étrangère	Métaux précieux	En- semble	Francs suisses	Monnaie étrangère	Métaux précieux	En- semble	
	in Millionen Franken en millions de francs								
1	2	3	4	5	6	7	8	9	10
Kassa, Giro- und Postcheckguthaben Caisse, comptes de virements et comptes de chèques postaux	1 961	45	—	2 006	0	109	—	110	2 116
<i>davon – dont</i> Clearing-Guthaben Avoirs en clearing	—	—	—	0	—	1	—	1	1
Bankendebitoren auf Sicht Avoirs en banque à vue	698	235	782	1 715	372	2 784	353	3 509	5 224
Bankendebitoren auf Zeit Avoirs en banque à terme	3 957	2 367	0	6 324	8 979	17 282	197	26 458	32 782
<i>davon mit Laufzeit bis zu 90 Tagen</i> <i>dont jusqu'à 90 jours d'échéance</i>	2 280	1 953	0	4 234	4 850	13 583	197	18 630	22 863
Wechsel und Geldmarktpapiere Effets de change et papiers monétaires	120	44	—	165	48	3 404	—	3 452	3 617
<i>davon Reskriptionen und Schatzscheine</i> <i>dont rescriptions et bons du Trésor</i>	37	—	—	37	0	31	—	31	68
Kontokorrent-Debitoren ohne Deckung Comptes courants débiteurs en blanc	1 032	570	11	1 613	519	1 053	6	1 578	3 191
Kontokorrent-Debitoren mit Deckung Comptes courants débiteurs gagés	2 678	1 059	2	3 738	1 572	3 606	46	5 224	8 962
<i>davon mit hypothekarischer Deckung</i> <i>dont garantis par hypothèque</i>	1 066	13	—	1 079	75	48	0	123	1 202
Feste Vorschüsse u. Darlehen ohne Deckung Avances et prêts à terme fixe en blanc	1 641	759	0	2 400	1 459	1 714	11	3 184	5 584
Feste Vorschüsse und Darlehen mit Deckung Avances et prêts à terme fixe gagés	2 614	1 431	2	4 047	3 163	7 455	133	10 751	14 798
<i>davon mit hypothekarischer Deckung</i> <i>dont garantis par hypothèque</i>	1 102	35	—	1 137	479	693	—	1 172	2 309
Kontokorrent-Kredite und Darlehen an öffentl.-rechtl. Körperschaften Crédits en comptes courants et prêts à des collectivités de droit public	250	—	—	250	945	569	—	1 514	1 764
Hypothekaranlagen Placements hypothécaires	842	—	—	842	1	0	—	1	843
Wertschriften Titres	1 672	15	—	1 687	7 122	4 697	—	11 819	13 506
Dauernde Beteiligungen Participations permanentes	390	0	—	390	160	98	—	258	649
Bankgebäude Immeubles à l'usage de la banque	812	—	—	812	1	3	—	5	816
Andere Liegenschaften Autres immeubles	36	—	0	37	1	1	—	2	39
Sonstige Aktiven Autres actifs	2 190	324	780	3 295	143	293	69	506	3 801
Nicht einbezahltes Kapital Capital non libéré	43	—	—	43	—	—	—	—	43
Saldovortrag (Verlust) Report à nouveau (perte)	21	—	—	21	—	—	—	—	21
Bilanzsumme Total des bilans	20 958	6 849	1 577	29 384	24 486	43 069	816	68 371	97 756
Treuhandgeschäfte Affaires fiduciaires	221	196	39	456	10 208	97 496	3	107 706	108 162

Passiven Bilanzpositionen Postes du bilan	Passifs								Total
	Inland Suisse				Ausland Etranger				
	SFr	Fremde Wahrung	Edel- metalle	Zu- sammen	SFr	Fremde Wahrung	Edel- metalle	Zu- sammen	
	Francs suisse	Monnaie trangere	Metaux precieux	En- semble	Francs suisse	Monnaie trangere	Metaux precieux	En- semble	
in Millionen Franken en millions de francs									
1	2	3	4	5	6	7	8	9	10
Bankenkreditoren auf Sicht Engagements en banque  vue	448	271	46	765	367	1 765	76	2 207	2 972
Bankenkreditoren auf Zeit Engagements en banque  terme	9 854	3 995	—	13 849	5 845	20 083	197	26 125	39 974
<i>davon – dont mit Laufzeit bis zu 90 Tagen jusqu' 90 jours d'echance</i>	<i>5 113</i>	<i>3 110</i>	<i>—</i>	<i>8 223</i>	<i>3 957</i>	<i>15 084</i>	<i>197</i>	<i>19 238</i>	<i>27 461</i>
Kreditoren auf Sicht Cranciers  vue	1 422	1 062	364	2 848	1 121	3 710	1 639	6 470	9 319
Kreditoren auf Zeit Cranciers  terme	4 428	4 683	8	9 119	437	12 767	21	13 225	22 344
<i>davon – dont mit Laufzeit bis zu 90 Tagen jusqu' 90 jours d'echance</i>	<i>2 513</i>	<i>4 106</i>	<i>8</i>	<i>6 627</i>	<i>231</i>	<i>10 900</i>	<i>21</i>	<i>11 152</i>	<i>17 779</i>
Spareinlagen Depts d'pargne	83	—	—	83	11	—	—	11	94
Depositen- und Einlagehefte Livrets et carnets de depts	456	10	—	466	346	295	—	642	1 108
Kassenobligationen und Kassenscheine Obligations et bons de caisse	1 637	—	—	1 637	40	159	—	199	1 836
Obligationen-Anleihen Emprunts obligataires	1 784	—	—	1 784	—	—	—	—	1 784
<i>davon – dont mit Rangrucktritt de rang posterieur</i>	<i>456</i>	<i>—</i>	<i>—</i>	<i>456</i>	<i>—</i>	<i>—</i>	<i>—</i>	<i>—</i>	<i>456</i>
Pfandbriefdarlehen Emprunts aupres des centrales d'mission de lettres de gage	34	—	—	34	—	—	—	—	34
Akzepte und Eigenwechsel Acceptations et billets  ordre	2	9	—	10	—	14	—	14	24
Hypotheken auf eigenen Liegenschaften Dettes hypothecaires sur immeubles appartenant  la banque	70	—	—	70	—	—	—	0	70
Sonstige Passiven Autres passifs	5 648	597	0	6 245	190	323	—	513	6 757
Kapital Capital	6 129	—	—	6 129	—	—	—	—	6 129
Gesetzliche Reserve Reserve legale	1 609	—	—	1 609	—	—	—	—	1 609
Andere Reserven Autres reserves	3 304	—	—	3 304	—	—	—	—	3 304
Saldovortrag Report  nouveau	397	—	—	397	—	—	—	—	397
Bilanzsumme Total des bilans	37 306	10 626	418	48 350	8 356	39 117	1 932	49 405	97 756
Treuhandgeschafte Affaires fiduciaires	3 818	12 390	5	16 213	6 611	85 302	37	91 949	108 162

# 24.22

Aktiven und Passiven nach In- und Ausland sowie nach Schweizerfranken, Fremdwährungen und Edelmetallen  
per 31. Dezember 1989

Actifs et passifs, ventilés en comptes suisses et en comptes étrangers et répartis selon la monnaie  
au 31 décembre 1989

## 6.00 Finanzgesellschaften (6.10 und 6.20) bzw. (6.30 und 6.40)

## 6.00 Sociétés financières (6.10 et 6.20) / (6.30 et 6.40)

Aktiven

Actifs

Bilanzpositionen Postes du bilan	Inland Suisse				Ausland Etranger				Total
	SFr	Fremde Währung	Edel- metalle	Zu- sammen	SFr	Fremde Währung	Edel- metalle	Zu- sammen	
	Francs suisse	Monnaie étrangère	Métaux précieux	En- semble	Francs suisse	Monnaie étrangère	Métaux précieux	En- semble	
in Millionen Franken en millions de francs									
1	2	3	4	5	6	7	8	9	10
Kassa, Giro- und Postcheckguthaben Caisse, comptes de virements et comptes de chèques postaux	3	1	—	4	—	0	—	0	4
<i>davon – dont</i> Clearing-Guthaben Avoirs en clearing	—	—	—	—	—	—	—	—	—
Bankendebitoren auf Sicht Avoirs en banque à vue	292	61	20	373	45	387	6	437	811
Bankendebitoren auf Zeit Avoirs en banque à terme	404	239	—	643	2 013	8 621	—	10 634	11 277
<i>davon mit Laufzeit bis zu 90 Tagen dont jusqu'à 90 jours d'échéance</i>	292	149	—	441	798	5 040	—	5 839	6 280
Wechsel und Geldmarktpapiere Effets de change et papiers monétaires	21	12	—	33	282	696	—	978	1 011
<i>davon Reskriptionen und Schatzscheine dont rescriptions et bons du Trésor</i>	0	—	—	0	—	7	—	7	7
Kontokorrent-Debitoren ohne Deckung Comptes courants débiteurs en blanc	575	11	—	586	99	128	0	226	812
Kontokorrent-Debitoren mit Deckung Comptes courants débiteurs gagés	87	30	—	116	54	168	—	222	338
<i>davon mit hypothekarischer Deckung dont garantis par hypothèque</i>	3	1	—	4	3	1	—	4	7
Feste Vorschüsse u. Darlehen ohne Deckung Avances et prêts à terme fixe en blanc	162	30	—	191	566	1 136	—	1 702	1 894
Feste Vorschüsse und Darlehen mit Deckung Avances et prêts à terme fixe gagés	237	107	—	344	319	1 230	—	1 549	1 894
<i>davon mit hypothekarischer Deckung dont garantis par hypothèque</i>	105	3	—	108	32	221	—	253	361
Kontokorrent-Kredite und Darlehen an öffentl.-rechtl. Körperschaften Crédits en comptes courants et prêts à des collectivités de droit public	5	—	—	5	256	197	—	453	458
Hypothekaranlagen Placements hypothécaires	23	—	—	23	36	20	—	55	79
Wertschriften Titres	452	10	—	461	1 933	1 700	—	3 633	4 095
Dauernde Beteiligungen Participations permanentes	560	0	—	560	44	124	—	168	728
Bankgebäude Immeubles à l'usage de la banque	15	—	—	15	—	—	—	—	15
Andere Liegenschaften Autres immeubles	22	—	—	22	—	2	—	2	23
Sonstige Aktiven Autres actifs	497	595	5	1 097	156	226	3	385	1 482
Nicht einbezahltes Kapital Capital non libéré	12	—	—	12	—	—	—	—	12
Saldovortrag (Verlust) Report à nouveau (perte)	147	—	—	147	—	—	—	—	147
<b>Bilanzsumme Total des bilans</b>	<b>3 513</b>	<b>1 095</b>	<b>25</b>	<b>4 634</b>	<b>5 803</b>	<b>14 635</b>	<b>9</b>	<b>20 446</b>	<b>25 080</b>
Treuhandgeschäfte Affaires fiduciaires	132	12	17	162	283	3 034	—	3 316	3 478



## Passiven

## Passifs

Bilanzpositionen Postes du bilan	Inland Suisse				Ausland Etranger				Total
	SFr	Fremde Wahrung	Edel- metalle	Zu- sammen	SFr	Fremde Wahrung	Edel- metalle	Zu- sammen	
	Francs suisses	Monnaie trangere	Metaux precieux	En- semble	Francs suisses	Monnaie trangere	Metaux precieux	En- semble	
	in Millionen Franken en millions de francs								
1	2	3	4	5	6	7	8	9	10
Bankenkreditoren auf Sicht Engagements en banque  vue	335	97	—	433	40	359	0	400	833
Bankenkreditoren auf Zeit Engagements en banque  terme	1 633	1 269	—	2 902	1 715	7 992	—	9 707	12 609
<i>davon – dont mit Laufzeit bis zu 90 Tagen jusqu' 90 jours d'echeance</i>	<i>789</i>	<i>814</i>	<i>—</i>	<i>1 603</i>	<i>1 000</i>	<i>4 945</i>	<i>—</i>	<i>5 945</i>	<i>7 548</i>
Kreditoren auf Sicht Cranciers  vue	428	32	4	464	47	137	20	203	667
Kreditoren auf Zeit Cranciers  terme	151	52	—	204	603	3 861	—	4 464	4 667
<i>davon – dont mit Laufzeit bis zu 90 Tagen jusqu' 90 jours d'echeance</i>	<i>34</i>	<i>45</i>	<i>—</i>	<i>79</i>	<i>207</i>	<i>3 615</i>	<i>—</i>	<i>3 822</i>	<i>3 901</i>
Spareinlagen Depots d'pargne	—	—	—	—	—	—	—	—	—
Depositen- und Einlagehefte Livrets et carnets de depots	—	—	—	—	—	—	—	—	—
Kassenobligationen und Kassenscheine Obligations et bons de caisse	—	—	—	—	—	—	—	—	—
Obligationen-Anleihen Emprunts obligataires	155	—	—	155	—	—	—	—	155
<i>davon – dont mit Rangrucktritt de rang posterieur</i>	<i>—</i>	<i>—</i>	<i>—</i>	<i>—</i>	<i>—</i>	<i>—</i>	<i>—</i>	<i>—</i>	<i>—</i>
Pfandbriefdarlehen Emprunts aupres des centrales d'mission de lettres de gage	—	—	—	—	—	—	—	—	—
Akzpte und Eigenwechsel Acceptations et billets  ordre	—	—	—	—	—	—	—	—	—
Hypotheken auf eigenen Liegenschaften Dettes hypothecaires sur immeubles appartenant  la banque	15	—	—	15	—	—	—	—	15
Sonstige Passiven Autres passifs	1 414	504	—	1 917	53	174	—	227	2 145
Kapital Capital	2 688	—	—	2 688	—	—	—	—	2 688
Gesetzliche Reserve Reserve legale	452	—	—	452	—	—	—	—	452
Andere Reserven Autres reserves	587	—	—	587	—	—	—	—	587
Saldovortrag Report  nouveau	263	—	—	263	—	—	—	—	263
Bilanzsumme Total des bilans	8 121	1 955	4	10 080	2 459	12 522	20	15 001	25 080
Treuhandgeschafte Affaires fiduciaires	263	229	—	492	151	2 817	17	2 986	3 478

Aktiven und Passiven nach In- und  
Ausland sowie nach Schweizerfranken,  
Fremdwährungen und Edelmetallen  
per 31. Dezember 1989

Actifs et passifs, ventilés en comptes suisses  
et en comptes étrangers et répartis selon la  
monnaie  
au 31 décembre 1989

### 6.10 Finanzgesellschaften, die sich öffentlich zur Annahme fremder Gelder empfehlen

### 6.10 Sociétés financières qui font appel au public pour obtenir des fonds en dépôt

Aktiven

Actifs

Bilanzpositionen Postes du bilan	Inland Suisse				Ausland Etranger				Total
	SFr	Fremde Währung	Edel- metalle	Zu- sammen	SFr	Fremde Währung	Edel- metalle	Zu- sammen	
	Francs suisses	Monnaie étrangère	Métaux précieux	En- semble	Francs suisses	Monnaie étrangère	Métaux précieux	En- semble	
	in Millionen Franken en millions de francs								
1	2	3	4	5	6	7	8	9	10
Kassa, Giro- und Postcheckguthaben Caisse, comptes de virements et comptes de chèques postaux	1	—	—	1	—	—	—	—	1
<i>davon – dont</i> Clearing-Guthaben Avoirs en clearing	—	—	—	—	—	—	—	—	—
Bankendebitoren auf Sicht Avoirs en banque à vue	2	1	1	4	—	0	—	0	4
Bankendebitoren auf Zeit Avoirs en banque à terme	29	0	—	29	33	17	—	49	78
<i>davon mit Laufzeit bis zu 90 Tagen</i> <i>dont jusqu'à 90 jours d'échéance</i>	14	0	—	14	9	3	—	12	26
Wechsel und Geldmarktpapiere Effets de change et papiers monétaires	—	—	—	—	20	4	—	23	23
<i>davon Reskriptionen und Schatzscheine</i> <i>dont rescriptions et bons du Trésor</i>	—	—	—	—	—	—	—	—	—
Kontokorrent-Debitoren ohne Deckung Comptes courants débiteurs en blanc	0	0	—	0	0	0	—	0	1
Kontokorrent-Debitoren mit Deckung Comptes courants débiteurs gagés	0	0	—	0	2	0	—	2	2
<i>davon mit hypothekarischer Deckung</i> <i>dont garantis par hypothèque</i>	0	—	—	0	2	—	—	2	2
Feste Vorschüsse u. Darlehen ohne Deckung Avances et prêts à terme fixe en blanc	17	—	—	17	17	8	—	24	41
Feste Vorschüsse und Darlehen mit Deckung Avances et prêts à terme fixe gagés	16	—	—	16	102	19	—	122	138
<i>davon mit hypothekarischer Deckung</i> <i>dont garantis par hypothèque</i>	16	—	—	16	12	—	—	12	28
Kontokorrent-Kredite und Darlehen an öffentl.-rechtl. Körperschaften Crédits en comptes courants et prêts à des collectivités de droit public	—	—	—	—	7	1	—	8	8
Hypothekaranlagen Placements hypothécaires	12	—	—	12	35	20	—	55	67
Wertschriften Titres	65	—	—	65	56	0	—	56	121
Dauernde Beteiligungen Participations permanentes	60	—	—	60	1	2	—	3	63
Bankgebäude Immeubles à l'usage de la banque	—	—	—	—	—	—	—	—	—
Andere Liegenschaften Autres immeubles	—	—	—	—	—	2	—	2	2
Sonstige Aktiven Autres actifs	27	—	—	27	2	0	—	2	29
Nicht einbezahltes Kapital Capital non libéré	—	—	—	—	—	—	—	—	—
Saldovortrag (Verlust) Report à nouveau (perte)	2	—	—	2	—	—	—	—	2
Bilanzsumme Total des bilans	231	1	1	233	274	72	—	346	579
Treuhandgeschäfte Affaires fiduciaires	—	—	—	—	17	59	—	76	76

Passiven Postes du bilan	Passifs								Total
	Inland Suisse				Ausland Etranger				
	SFr	Fremde Wahrung	Edel- metalle	Zu- sammen	SFr	Fremde Wahrung	Edel- metalle	Zu- sammen	
	Francs suisse	Monnaie trangere	Metaux precieux	En- semble	Francs suisse	Monnaie trangere	Metaux precieux	En- semble	
in Millionen Franken en millions de francs									
1	2	3	4	5	6	7	8	9	10
Bankenkreditoren auf Sicht Engagements en banque  vue	4	0	—	4	—	0	—	0	4
Bankenkreditoren auf Zeit Engagements en banque  terme	72	45	—	117	—	20	—	20	137
<i>davon – dont mit Laufzeit bis zu 90 Tagen jusqu' 90 jours d'echance</i>	31	23	—	54	—	11	—	11	65
Kreditoren auf Sicht Cranciers  vue	2	0	0	3	0	1	0	2	5
Kreditoren auf Zeit Cranciers  terme	9	—	—	9	0	—	—	0	9
<i>davon – dont mit Laufzeit bis zu 90 Tagen jusqu' 90 jours d'echance</i>	4	—	—	4	0	—	—	0	4
Spareinlagen Dpts d'pargne	—	—	—	—	—	—	—	—	—
Depositen- und Einlagehefte Livrets et carnets de dpts	—	—	—	—	—	—	—	—	—
Kassenobligationen und Kassenscheine Obligations et bons de caisse	—	—	—	—	—	—	—	—	—
Obligations-Anleihen Emprunts obligataires	155	—	—	155	—	—	—	—	155
<i>davon – dont mit Rangrucktritt de rang posterieur</i>	—	—	—	—	—	—	—	—	—
Pfandbriefdarlehen Emprunts aupres des centrales d'mission de lettres de gage	—	—	—	—	—	—	—	—	—
Akzente und Eigenwechsel Acceptations et billets  ordre	—	—	—	—	—	—	—	—	—
Hypotheken auf eigenen Liegenschaften Dettes hypothecaires sur immeubles appartenant  la banque	—	—	—	—	—	—	—	—	—
Sonstige Passiven Autres passifs	63	0	—	63	2	1	—	3	66
Kapital Capital	90	—	—	90	—	—	—	—	90
Gesetzliche Reserve Reserve legale	72	—	—	72	—	—	—	—	72
Anderer Reserven Autres reserves	40	—	—	40	—	—	—	—	40
Saldovortrag Report  nouveau	1	—	—	1	—	—	—	—	1
Bilanzsumme Total des bilans	508	46	0	554	3	22	0	25	579
Treuhandgeschafte Affaires fiduciaires	7	56	—	63	10	2	—	13	76

# 24.26

Aktiven und Passiven nach In- und  
Ausland sowie nach Schweizerfranken,  
Fremdwährungen und Edelmetallen  
per 31. Dezember 1989

Actifs et passifs, ventilés en comptes suisses  
et en comptes étrangers et répartis selon la  
monnaie  
au 31 décembre 1989

## 6.20 Finanzgesellschaften, die sich nicht öffentlich zur Annahme fremder Gelder empfehlen

## 6.20 Sociétés financières qui ne font pas appel au public pour obtenir des fonds en dépôt

### Aktiven

### Actifs

Bilanzpositionen Postes du bilan	Inland Suisse				Ausland Etranger				Total
	SFr	Fremde Währung	Edel- metalle	Zu- sammen	SFr	Fremde Währung	Edel- metalle	Zu- sammen	
	Francs suisses	Monnaie étrangère	Métaux précieux	En- semble	Francs suisses	Monnaie étrangère	Métaux précieux	En- semble	
	in Millionen Franken en millions de francs								
1	2	3	4	5	6	7	8	9	10
Kassa, Giro- und Postcheckguthaben Caisse, comptes de virements et comptes de chèques postaux	3	1	—	3	—	0	—	0	3
<i>davon – dont</i> <i>Clearing-Guthaben</i> <i>Avoirs en clearing</i>	—	—	—	—	—	—	—	—	—
Bankendebitoren auf Sicht Avoirs en banque à vue	290	60	20	369	45	387	6	437	807
Bankendebitoren auf Zeit Avoirs en banque à terme	376	239	—	615	1980	8604	—	10584	11199
<i>davon mit Laufzeit bis zu 90 Tagen</i> <i>dont jusqu'à 90 jours d'échéance</i>	278	149	—	427	790	5037	—	5827	6254
Wechsel und Geldmarktpapiere Effets de change et papiers monétaires	21	12	—	33	262	693	—	955	988
<i>davon Reskriptionen und Schatzscheine</i> <i>dont rescriptions et bons du Trésor</i>	0	—	—	0	—	7	—	7	7
Kontokorrent-Debitoren ohne Deckung Comptes courants débiteurs en blanc	574	11	—	586	99	127	0	226	812
Kontokorrent-Debitoren mit Deckung Comptes courants débiteurs gagés	87	29	—	116	52	168	—	220	336
<i>davon mit hypothekarischer Deckung</i> <i>dont garantis par hypothèque</i>	3	1	—	4	1	1	—	2	6
Feste Vorschüsse u. Darlehen ohne Deckung Avances et prêts à terme fixe en blanc	145	30	—	175	550	1129	—	1678	1853
Feste Vorschüsse und Darlehen mit Deckung Avances et prêts à terme fixe gagés	221	107	—	328	217	1211	—	1428	1756
<i>davon mit hypothekarischer Deckung</i> <i>dont garantis par hypothèque</i>	89	3	—	92	19	221	—	240	333
Kontokorrent-Kredite und Darlehen an öffentl.-rechtl. Körperschaften Crédits en comptes courants et prêts à des collectivités de droit public	5	—	—	5	249	196	—	445	450
Hypothekaranlagen Placements hypothécaires	11	—	—	11	0	—	—	0	12
Wertschriften Titres	387	10	—	397	1877	1700	—	3577	3974
Dauernde Beteiligungen Participations permanentes	500	0	—	500	43	123	—	166	665
Bankgebäude Immeubles à l'usage de la banque	15	—	—	15	—	—	—	—	15
Andere Liegenschaften Autres immeubles	22	—	—	22	—	—	—	—	22
Sonstige Aktiven Autres actifs	471	595	5	1070	154	226	3	383	1453
Nicht einbezahltes Kapital Capital non libéré	12	—	—	12	—	—	—	—	12
Saldovortrag (Verlust) Report à nouveau (perte)	145	—	—	145	—	—	—	—	145
<b>Bilanzsumme</b> <b>Total des bilans</b>	<b>3282</b>	<b>1094</b>	<b>25</b>	<b>4401</b>	<b>5529</b>	<b>14563</b>	<b>9</b>	<b>20100</b>	<b>24501</b>
Treuhandgeschäfte Affaires fiduciaires	132	12	17	162	266	2975	—	3241	3403

## Passiven

## Passifs

Bilanzpositionen Postes du bilan	Inland Suisse				Ausland Etranger				Total
	SFr	Fremde Wahrung	Edel- metalle	Zu- sammen	SFr	Fremde Wahrung	Edel- metalle	Zu- sammen	
	Francs suisse	Monnaie trangere	Metaux precieux	En- semble	Francs suisse	Monnaie trangere	Metaux precieux	En- semble	
	in Millionen Franken en millions de francs								
1	2	3	4	5	6	7	8	9	10
Bankenkreditoren auf Sicht Engagements en banque  vue	332	97	—	429	40	359	0	400	828
Bankenkreditoren auf Zeit Engagements en banque  terme	1 561	1 224	—	2 785	1 715	7 971	—	9 687	12 472
<i>davon – dont mit Laufzeit bis zu 90 Tagen jusqu  90 jours d’echeance</i>	<i>758</i>	<i>791</i>	<i>—</i>	<i>1 549</i>	<i>1 000</i>	<i>4 935</i>	<i>—</i>	<i>5 935</i>	<i>7 483</i>
Kreditoren auf Sicht Cranciers  vue	426	32	3	461	47	135	19	201	663
Kreditoren auf Zeit Cranciers  terme	142	52	—	194	603	3 861	—	4 463	4 658
<i>davon – dont mit Laufzeit bis zu 90 Tagen jusqu  90 jours d’echeance</i>	<i>30</i>	<i>45</i>	<i>—</i>	<i>75</i>	<i>207</i>	<i>3 615</i>	<i>—</i>	<i>3 822</i>	<i>3 897</i>
Spareinlagen Dpts d’pargne	—	—	—	—	—	—	—	—	—
Depositen- und Einlagehefte Livrets et carnets de dpts	—	—	—	—	—	—	—	—	—
Kassenobligationen und Kassenscheine Obligations et bons de caisse	—	—	—	—	—	—	—	—	—
Obligationen-Anleihen Emprunts obligataires	—	—	—	—	—	—	—	—	—
<i>davon – dont mit Rangrucktritt de rang posterieur</i>	<i>—</i>	<i>—</i>	<i>—</i>	<i>—</i>	<i>—</i>	<i>—</i>	<i>—</i>	<i>—</i>	<i>—</i>
Pfandbriefdarlehen Emprunts auprs des centrales d’mission de lettres de gage	—	—	—	—	—	—	—	—	—
Akzpte und Eigenwechsel Acceptations et billets  ordre	—	—	—	—	—	—	—	—	—
Hypotheken auf eigenen Liegenschaften Dettes hypothecaires sur immeubles appartenant  la banque	15	—	—	15	—	—	—	—	15
Sonstige Passiven Autres passifs	1 350	504	—	1 854	51	174	—	225	2 079
Kapital Capital	2 598	—	—	2 598	—	—	—	—	2 598
Gesetzliche Reserve Reserve legale	380	—	—	380	—	—	—	—	380
Anderer Reserven Autres reserves	547	—	—	547	—	—	—	—	547
Saldovortrag Report  nouveau	262	—	—	262	—	—	—	—	262
Bilanzsumme Total des bilans	7 613	1 909	3	9 525	2 456	12 500	19	14 976	24 501
Treuhandgeschafte Affaires fiduciaires	257	173	—	429	141	2 815	17	2 973	3 403

Aktiven und Passiven nach In- und  
Ausland sowie nach Schweizerfranken,  
Fremdwährungen und Edelmetallen  
per 31. Dezember 1989

Actifs et passifs, ventilés en comptes suisses  
et en comptes étrangers et répartis selon la  
monnaie  
au 31 décembre 1989

### 6.30 Schweizerisch beherrschte Finanzgesellschaften

### 6.30 Sociétés financières en mains suisses

#### Aktiven

#### Actifs

Bilanzpositionen Postes du bilan	Inland Suisse				Ausland Etranger				Total
	SFr	Fremde Währung	Edel- metalle	Zu- sammen	SFr	Fremde Währung	Edel- metalle	Zu- sammen	
	Francs suisses	Monnaie étrangère	Métaux précieux	En- semble	Francs suisses	Monnaie étrangère	Métaux précieux	En- semble	
	in Millionen Franken en millions de francs								
1	2	3	4	5	6	7	8	9	10
Kassa, Giro- und Postcheckguthaben Caisse, comptes de virements et comptes de chèques postaux	1	0	—	1	—	—	—	—	1
<i>davon – dont</i> Clearing-Guthaben Avoirs en clearing	—	—	—	—	—	—	—	—	—
Bankendebitoren auf Sicht Avoirs en banque à vue	44	7	4	55	1	14	5	20	75
Bankendebitoren auf Zeit Avoirs en banque à terme	117	75	—	191	48	34	—	82	273
<i>davon mit Laufzeit bis zu 90 Tagen</i> <i>dont jusqu'à 90 jours d'échéance</i>	85	75	—	159	10	8	—	18	178
Wechsel und Geldmarktpapiere Effets de change et papiers monétaires	18	3	—	21	114	133	—	247	268
<i>davon Reskriptionen und Schatzscheine</i> <i>dont rescriptions et bons du Trésor</i>	0	—	—	0	—	—	—	—	0
Kontokorrent-Debitoren ohne Deckung Comptes courants débiteurs en blanc	16	0	—	16	8	3	—	11	26
Kontokorrent-Debitoren mit Deckung Comptes courants débiteurs gagés	20	4	—	23	24	8	—	33	56
<i>davon mit hypothekarischer Deckung</i> <i>dont garantis par hypothèque</i>	2	—	—	2	2	—	—	2	4
Feste Vorschüsse u. Darlehen ohne Deckung Avances et prêts à terme fixe en blanc	31	—	—	31	26	9	—	36	67
Feste Vorschüsse und Darlehen mit Deckung Avances et prêts à terme fixe gagés	48	2	—	50	114	269	—	383	433
<i>davon mit hypothekarischer Deckung</i> <i>dont garantis par hypothèque</i>	22	—	—	22	12	—	—	12	34
Kontokorrent-Kredite und Darlehen an öffentl.-rechtl. Körperschaften Crédits en comptes courants et prêts à des collectivités de droit public	5	—	—	5	20	10	—	31	36
Hypothekaranlagen Placements hypothécaires	15	—	—	15	35	20	—	55	70
Wertschriften Titres	303	7	—	310	193	158	—	351	661
Dauernde Beteiligungen Participations permanentes	417	—	—	417	14	83	—	97	514
Bankgebäude Immeubles à l'usage de la banque	—	—	—	—	—	—	—	—	—
Andere Liegenschaften Autres immeubles	11	—	—	11	—	2	—	2	13
Sonstige Aktiven Autres actifs	44	5	5	53	2	1	—	3	57
Nicht einbezahltes Kapital Capital non libéré	—	—	—	—	—	—	—	—	—
Saldovortrag (Verlust) Report à nouveau (perte)	2	—	—	2	—	—	—	—	2
<b>Bilanzsumme</b> <b>Total des bilans</b>	<b>1093</b>	<b>102</b>	<b>9</b>	<b>1204</b>	<b>600</b>	<b>744</b>	<b>5</b>	<b>1349</b>	<b>2553</b>
Treuhandgeschäfte Affaires fiduciaires	131	5	—	137	105	279	—	384	520

Passiven Postes du bilan	Passifs								Total
	Inland Suisse				Ausland Etranger				
	SFr	Fremde Währung	Edel- metalle	Zu- sammen	SFr	Fremde Währung	Edel- metalle	Zu- sammen	
	Francs suisse	Monnaie étrangère	Métaux précieux	En- semble	Francs suisse	Monnaie étrangère	Métaux précieux	En- semble	
in Millionen Franken en millions de francs									
1	2	3	4	5	6	7	8	9	10
Bankenkreditoren auf Sicht Engagements en banque à vue	53	26	—	79	6	0	—	6	86
Bankenkreditoren auf Zeit Engagements en banque à terme	482	336	—	818	7	116	—	122	940
<i>davon – dont mit Laufzeit bis zu 90 Tagen jusqu'à 90 jours d'échéance</i>	<i>161</i>	<i>229</i>	<i>—</i>	<i>390</i>	<i>7</i>	<i>72</i>	<i>—</i>	<i>78</i>	<i>468</i>
Kreditoren auf Sicht Créanciers à vue	76	1	1	78	3	8	6	17	96
Kreditoren auf Zeit Créanciers à terme	57	16	—	73	14	0	—	14	88
<i>davon – dont mit Laufzeit bis zu 90 Tagen jusqu'à 90 jours d'échéance</i>	<i>12</i>	<i>10</i>	<i>—</i>	<i>22</i>	<i>14</i>	<i>—</i>	<i>—</i>	<i>14</i>	<i>36</i>
Spareinlagen Dépôts d'épargne	—	—	—	—	—	—	—	—	—
Depositen- und Einlagehefte Livrets et carnets de dépôts	—	—	—	—	—	—	—	—	—
Kassenobligationen und Kassenscheine Obligations et bons de caisse	—	—	—	—	—	—	—	—	—
Obligationen-Anleihen Emprunts obligataires	155	—	—	155	—	—	—	—	155
<i>davon – dont mit Rangrücktritt de rang postérieur</i>	<i>—</i>	<i>—</i>	<i>—</i>	<i>—</i>	<i>—</i>	<i>—</i>	<i>—</i>	<i>—</i>	<i>—</i>
Pfandbriefdarlehen Emprunts auprès des centrales d'émission de lettres de gage	—	—	—	—	—	—	—	—	—
Akzepte und Eigenwechsel Acceptations et billets à ordre	—	—	—	—	—	—	—	—	—
Hypotheken auf eigenen Liegenschaften Dettes hypothécaires sur immeubles appartenant à la banque	9	—	—	9	—	—	—	—	9
Sonstige Passiven Autres passifs	245	5	—	250	5	16	—	21	271
Kapital Capital	440	—	—	440	—	—	—	—	440
Gesetzliche Reserve Réserve légale	220	—	—	220	—	—	—	—	220
Andere Reserven Autres réserves	210	—	—	210	—	—	—	—	210
Saldovortrag Report à nouveau	40	—	—	40	—	—	—	—	40
Bilanzsumme Total des bilans	1986	385	1	2372	35	141	6	181	2553
Treuhandgeschäfte Affaires fiduciaires	190	84	—	274	45	200	—	246	520

Aktiven und Passiven nach In- und  
Ausland sowie nach Schweizerfranken,  
Fremdwährungen und Edelmetallen  
per 31. Dezember 1989

Actifs et passifs, ventilés en comptes suisses  
et en comptes étrangers et répartis selon la  
monnaie  
au 31 décembre 1989

### 6.40 Ausländisch beherrschte Finanzgesellschaften

### 6.40 Sociétés financières en mains étrangères

#### Aktiven

#### Actifs

Bilanzpositionen Postes du bilan	Inland Suisse				Ausland Etranger				Total
	SFr	Fremde Währung	Edel- metalle	Zu- sammen	SFr	Fremde Währung	Edel- metalle	Zu- sammen	
	Francs suisses	Monnaie étrangère	Métaux précieux	En- semble	Francs suisses	Monnaie étrangère	Métaux précieux	En- semble	
	in Millionen Franken en millions de francs								
1	2	3	4	5	6	7	8	9	10
Kassa, Giro- und Postcheckguthaben Caisse, comptes de virements et comptes de chèques postaux	2	1	—	3	—	0	—	0	3
<i>davon – dont</i> <i>Clearing-Guthaben</i> <i>Avoirs en clearing</i>	—	—	—	—	—	—	—	—	—
Bankendebitoren auf Sicht Avoirs en banque à vue	248	54	17	319	45	372	0	417	736
Bankendebitoren auf Zeit Avoirs en banque à terme	287	164	—	452	1965	8587	—	10552	11004
<i>davon mit Laufzeit bis zu 90 Tagen</i> <i>dont jusqu'à 90 jours d'échéance</i>	208	74	—	282	788	5032	—	5820	6102
Wechsel und Geldmarktpapiere Effets de change et papiers monétaires	3	9	—	12	168	563	—	731	743
<i>davon Reskriptionen und Schatzscheine</i> <i>dont rescriptions et bons du Trésor</i>	—	—	—	—	—	7	—	7	7
Kontokorrent-Debitoren ohne Deckung Comptes courants débiteurs en blanc	559	11	—	570	91	125	0	216	786
Kontokorrent-Debitoren mit Deckung Comptes courants débiteurs gagés	67	26	—	93	29	160	—	189	282
<i>davon mit hypothekarischer Deckung</i> <i>dont garantis par hypothèque</i>	0	1	—	1	1	1	—	2	4
Feste Vorschüsse u. Darlehen ohne Deckung Avances et prêts à terme fixe en blanc	131	30	—	160	540	1127	—	1667	1827
Feste Vorschüsse und Darlehen mit Deckung Avances et prêts à terme fixe gagés	189	106	—	294	206	961	—	1166	1461
<i>davon mit hypothekarischer Deckung</i> <i>dont garantis par hypothèque</i>	83	3	—	86	19	221	—	240	326
Kontokorrent-Kredite und Darlehen an öffentl.-rechtl. Körperschaften Crédits en comptes courants et prêts à des collectivités de droit public	—	—	—	—	236	187	—	423	423
Hypothekaranlagen Placements hypothécaires	8	—	—	8	0	—	—	0	8
Wertschriften Titres	148	3	—	151	1740	1543	—	3283	3434
Dauernde Beteiligungen Participations permanentes	143	0	—	143	30	41	—	71	214
Bankgebäude Immeubles à l'usage de la banque	15	—	—	15	—	—	—	—	15
Andere Liegenschaften Autres immeubles	10	—	—	10	—	—	—	—	10
Sonstige Aktiven Autres actifs	453	590	0	1044	153	226	3	382	1425
Nicht einbezahltes Kapital Capital non libéré	12	—	—	12	—	—	—	—	12
Saldovortrag (Verlust) Report à nouveau (perte)	145	—	—	145	—	—	—	—	145
Bilanzsumme Total des bilans	2421	993	17	3430	5203	13891	3	19097	22527
Treuhandgeschäfte Affaires fiduciaires	1	7	17	25	178	2755	—	2933	2958



## Passiven

## Passifs

Bilanzpositionen Postes du bilan	Inland Suisse				Ausland Etranger				Total
	SFr	Fremde Wahrung	Edel- metalle	Zu- sammen	SFr	Fremde Wahrung	Edel- metalle	Zu- sammen	
	Francs suisse	Monnaie trangere	Metaux precieux	En- semble	Francs suisse	Monnaie trangere	Metaux precieux	En- semble	
	in Millionen Franken en millions de francs								
1	2	3	4	5	6	7	8	9	10
Bankenkreditoren auf Sicht Engagements en banque  vue	282	71	—	353	34	359	0	394	747
Bankenkreditoren auf Zeit Engagements en banque  terme	1 151	933	—	2 084	1 709	7 876	—	9 584	11 668
<i>davon – dont mit Laufzeit bis zu 90 Tagen jusqu' 90 jours d'chance</i>	<i>628</i>	<i>585</i>	<i>—</i>	<i>1 213</i>	<i>994</i>	<i>4 874</i>	<i>—</i>	<i>5 867</i>	<i>7 080</i>
Kreditoren auf Sicht Cranciers  vue	352	31	3	386	44	128	14	186	572
Kreditoren auf Zeit Cranciers  terme	94	36	—	130	589	3 861	—	4 449	4 580
<i>davon – dont mit Laufzeit bis zu 90 Tagen jusqu' 90 jours d'chance</i>	<i>22</i>	<i>36</i>	<i>—</i>	<i>58</i>	<i>193</i>	<i>3 615</i>	<i>—</i>	<i>3 808</i>	<i>3 865</i>
Spareinlagen Depots d'pargne	—	—	—	—	—	—	—	—	—
Depositen- und Einlagehefte Livrets et carnets de depots	—	—	—	—	—	—	—	—	—
Kassenobligationen und Kassenscheine Obligations et bons de caisse	—	—	—	—	—	—	—	—	—
Obligationen-Anleihen Emprunts obligataires	—	—	—	—	—	—	—	—	—
<i>davon – dont mit Rangrucktritt de rang posterieur</i>	<i>—</i>	<i>—</i>	<i>—</i>	<i>—</i>	<i>—</i>	<i>—</i>	<i>—</i>	<i>—</i>	<i>—</i>
Pfandbriefdarlehen Emprunts aupres des centrales d'mission de lettres de gage	—	—	—	—	—	—	—	—	—
Akzente und Eigenwechsel Acceptations et billets  ordre	—	—	—	—	—	—	—	—	—
Hypotheken auf eigenen Liegenschaften Dettes hypothecaires sur immeubles appartenant  la banque	6	—	—	6	—	—	—	—	6
Sonstige Passiven Autres passifs	1 169	499	—	1 667	48	158	—	206	1 873
Kapital Capital	2 248	—	—	2 248	—	—	—	—	2 248
Gesetzliche Reserve Reserve legale	232	—	—	232	—	—	—	—	232
Anderer Reserven Autres reserves	378	—	—	378	—	—	—	—	378
Saldovortrag Report  nouveau	224	—	—	224	—	—	—	—	224
Bilanzsumme Total des bilans	6 135	1 570	3	7 708	2 424	12 382	14	14 819	22 527
Treuhandgeschafte Affaires fiduciaires	73	145	—	218	106	2 617	17	2 740	2 958

Aktiven und Passiven nach In- und  
Ausland sowie nach Schweizerfranken,  
Fremdwährungen und Edelmetallen  
per 31. Dezember 1989

Actifs et passifs, ventilés en comptes suisses  
et en comptes étrangers et répartis selon la  
monnaie  
au 31 décembre 1989

**7.00 Filialen ausländischer Banken****7.00 Succursales de banques étrangères**

## Aktiven

## Actifs

Bilanzpositionen Postes du bilan	Inland Suisse				Ausland Etranger				Total
	SFr	Fremde Währung	Edel- metalle	Zu- sammen	SFr	Fremde Währung	Edel- metalle	Zu- sammen	
	Francs suisses	Monnaie étrangère	Métaux précieux	En- semble	Francs suisses	Monnaie étrangère	Métaux précieux	En- semble	
	in Millionen Franken en millions de francs								
1	2	3	4	5	6	7	8	9	10
Kassa, Giro- und Postcheckguthaben Caisse, comptes de virements et comptes de chèques postaux	390	3	—	393	—	—	—	—	393
<i>davon – dont</i> <i>Clearing-Guthaben</i> <i>Avoirs en clearing</i>	—	—	—	—	—	—	—	—	—
Bankdebitoren auf Sicht Avoirs en banque à vue	119	67	117	303	103	383	50	536	839
Bankdebitoren auf Zeit Avoirs en banque à terme	1407	1170	—	2577	2648	11546	—	14194	16771
<i>davon mit Laufzeit bis zu 90 Tagen</i> <i>dont jusqu'à 90 jours d'échéance</i>	862	988	—	1850	1311	7731	—	9042	10892
Wechsel und Geldmarktpapiere Effets de change et papiers monétaires	4	50	—	53	245	807	—	1052	1106
<i>davon Reskriptionen und Schatzscheine</i> <i>dont rescriptions et bons du Trésor</i>	—	—	—	—	—	—	—	—	—
Kontokorrent-Debitoren ohne Deckung Comptes courants débiteurs en blanc	180	181	1	362	97	248	5	351	712
Kontokorrent-Debitoren mit Deckung Comptes courants débiteurs gagés	98	127	—	225	100	421	—	521	746
<i>davon mit hypothekarischer Deckung</i> <i>dont garantis par hypothèque</i>	7	2	—	9	0	2	—	3	12
Feste Vorschüsse u. Darlehen ohne Deckung Avances et prêts à terme fixe en blanc	373	255	—	628	214	529	—	742	1371
Feste Vorschüsse und Darlehen mit Deckung Avances et prêts à terme fixe gagés	278	369	—	647	516	1381	9	1907	2554
<i>davon mit hypothekarischer Deckung</i> <i>dont garantis par hypothèque</i>	50	1	—	51	3	60	—	63	114
Kontokorrent-Kredite und Darlehen an öffentl.-rechtl. Körperschaften Crédits en comptes courants et prêts à des collectivités de droit public	57	—	—	57	266	22	—	288	345
Hypothekaranlagen Placements hypothécaires	0	—	—	0	45	0	—	45	46
Wertschriften Titres	96	1	—	97	371	453	—	824	921
Dauernde Beteiligungen Participations permanentes	7	—	—	7	—	0	—	0	8
Bankgebäude Immeubles à l'usage de la banque	74	—	—	74	—	—	—	—	74
Andere Liegenschaften Autres immeubles	4	—	—	4	—	—	—	—	4
Sonstige Aktiven Autres actifs	719	440	0	1160	58	156	—	213	1373
Nicht einbezahltes Kapital Capital non libéré	—	—	—	—	—	—	—	—	—
Saldovortrag (Verlust) Report à nouveau (perte)	171	—	—	171	—	—	—	—	171
Bilanzsumme Total des bilans	3976	2664	118	6758	4663	15947	64	20674	27432
Treuhandgeschäfte Affaires fiduciaires	39	107	—	146	1197	20055	—	21252	21397

Passiven Postes du bilan	Passifs								Total
	Inland Suisse				Ausland Etranger				
	SFr	Fremde Wahrung	Edel- metalle	Zu- sammen	SFr	Fremde Wahrung	Edel- metalle	Zu- sammen	
	Francs suisSES	Monnaie trangere	Metaux precieux	En- semble	Francs suisSES	Monnaie trangere	Metaux precieux	En- semble	
in Millionen Franken en millions de francs									
1	2	3	4	5	6	7	8	9	10
Bankenkreditoren auf Sicht Engagements en banque  vue	140	34	14	188	426	800	30	1 256	1 444
Bankenkreditoren auf Zeit Engagements en banque  terme	2 270	664	—	2 934	2 085	16 814	91	18 990	21 923
<i>davon – dont mit Laufzeit bis zu 90 Tagen jusqu' 90 jours d'echeance</i>	<i>1 044</i>	<i>519</i>	<i>—</i>	<i>1 562</i>	<i>1 150</i>	<i>13 021</i>	<i>91</i>	<i>14 262</i>	<i>15 824</i>
Kreditoren auf Sicht Cranciers  vue	230	253	22	506	98	632	138	868	1 374
Kreditoren auf Zeit Cranciers  terme	411	131	—	543	5	33	—	39	581
<i>davon – dont mit Laufzeit bis zu 90 Tagen jusqu' 90 jours d'echeance</i>	<i>175</i>	<i>119</i>	<i>—</i>	<i>294</i>	<i>5</i>	<i>28</i>	<i>—</i>	<i>33</i>	<i>327</i>
Spareinlagen Depts d'pargne	—	—	—	—	—	—	—	—	—
Depositen- und Einlagehefte Livrets et carnets de depts	72	—	—	72	41	—	—	41	113
Kassenobligationen und Kassenscheine Obligations et bons de caisse	64	—	—	64	—	—	—	—	64
Obligationen-Anleihen Emprunts obligataires	—	—	—	—	—	—	—	—	—
<i>davon – dont mit Rangrucktritt de rang posterieur</i>	<i>—</i>	<i>—</i>	<i>—</i>	<i>—</i>	<i>—</i>	<i>—</i>	<i>—</i>	<i>—</i>	<i>—</i>
Pfandbriefdarlehen Emprunts aupres des centrales d'mission de lettres de gage	—	—	—	—	—	—	—	—	—
Akzente und Eigenwechsel Acceptations et billets  ordre	3	23	10	36	—	—	—	—	36
Hypotheken auf eigenen Liegenschaften Dettes hypothecaires sur immeubles appartenant  la banque	—	—	—	—	—	—	—	—	—
Sonstige Passiven Autres passifs	1 052	432	—	1 484	46	134	—	179	1 663
Kapital Capital	199	—	—	199	—	—	—	—	199
Gesetzliche Reserve Reserve legale	10	—	—	10	—	—	—	—	10
Andere Reserven Autres reserves	22	—	—	22	—	—	—	—	22
Saldovortrag Report  nouveau	1	—	—	1	—	—	—	—	1
Bilanzsumme Total des bilans	4 475	1 538	46	6 059	2 701	18 413	259	21 373	27 432
Treuhandgeschafte Affaires fiduciaires	522	2 532	—	3 053	715	17 630	—	18 344	21 397

Aktiven und Passiven nach In- und  
Ausland sowie nach Schweizerfranken,  
Fremdwährungen und Edelmetallen  
per 31. Dezember 1989

Actifs et passifs, ventilés en comptes suisses  
et en comptes étrangers et répartis selon la  
monnaie  
au 31 décembre 1989

**8.00 Privatbankiers****8.00 Banquiers privés**

## Aktiven

## Actifs

Bilanzpositionen Postes du bilan	Inland Suisse				Ausland Etranger				Total
	SFr	Fremde Währung	Edel- metalle	Zu- sammen	SFr	Fremde Währung	Edel- metalle	Zu- sammen	
	Francs suisses	Monnaie étrangère	Métaux précieux	En- semble	Francs suisses	Monnaie étrangère	Métaux précieux	En- semble	
	in Millionen Franken en millions de francs								
1	2	3	4	5	6	7	8	9	10
Kassa, Giro- und Postcheckguthaben Caisse, comptes de virements et comptes de chèques postaux	250	6	—	256	—	—	—	—	256
<i>davon – dont</i> Clearing-Guthaben Avoirs en clearing	—	—	—	—	—	—	—	—	—
Bankendebitoren auf Sicht Avoirs en banque à vue	217	38	96	351	54	532	0	586	937
Bankendebitoren auf Zeit Avoirs en banque à terme	1454	93	—	1547	96	107	—	202	1750
<i>davon mit Laufzeit bis zu 90 Tagen</i> <i>dont jusqu'à 90 jours d'échéance</i>	1291	91	—	1382	81	100	—	181	1563
Wechsel und Geldmarktpapiere Effets de change et papiers monétaires	36	4	—	40	0	2	—	2	43
<i>davon Reskriptionen und Schatzscheine</i> <i>dont rescriptions et bons du Trésor</i>	35	—	—	35	—	0	—	0	35
Kontokorrent-Debitoren ohne Deckung Comptes courants débiteurs en blanc	118	31	—	148	141	207	1	349	497
Kontokorrent-Debitoren mit Deckung Comptes courants débiteurs gagés	236	55	—	291	150	156	—	306	597
<i>davon mit hypothekarischer Deckung</i> <i>dont garantis par hypothèque</i>	19	1	—	19	2	—	—	2	21
Feste Vorschüsse u. Darlehen ohne Deckung Avances et prêts à terme fixe en blanc	57	18	—	75	16	23	—	39	113
Feste Vorschüsse und Darlehen mit Deckung Avances et prêts à terme fixe gagés	34	28	—	62	63	69	—	132	194
<i>davon mit hypothekarischer Deckung</i> <i>dont garantis par hypothèque</i>	13	—	—	13	3	—	—	3	16
Kontokorrent-Kredite und Darlehen an öffentl.-rechtl. Körperschaften Crédits en comptes courants et prêts à des collectivités de droit public	—	—	—	—	2	—	—	2	2
Hypothekaranlagen Placements hypothécaires	66	—	—	66	—	—	—	—	66
Wertschriften Titres	661	0	—	661	40	39	—	79	740
Dauernde Beteiligungen Participations permanentes	79	—	—	79	34	14	—	48	126
Bankgebäude Immeubles à l'usage de la banque	89	—	—	89	—	—	—	—	89
Andere Liegenschaften Autres immeubles	49	—	—	49	—	—	—	—	49
Sonstige Aktiven Autres actifs	95	11	52	158	0	5	—	6	164
Nicht einbezahltes Kapital Capital non libéré	—	—	—	—	—	—	—	—	—
Saldovortrag (Verlust) Report à nouveau (perte)	—	—	—	—	—	—	—	—	—
<b>Bilanzsumme</b> <b>Total des bilans</b>	<b>3440</b>	<b>284</b>	<b>149</b>	<b>3873</b>	<b>596</b>	<b>1154</b>	<b>2</b>	<b>1751</b>	<b>5624</b>
Treuhandgeschäfte Affaires fiduciaires	634	65	38	738	3917	12051	—	15968	16705

Bilanzpositionen Postes du bilan	Passifs								Total
	Inland Suisse				Ausland Etranger				
	SFr	Fremde Wahrung	Edel- metalle	Zu- sammen	SFr	Fremde Wahrung	Edel- metalle	Zu- sammen	
	Francs suisse	Monnaie trangere	Metaux precieux	En- semble	Francs suisse	Monnaie trangere	Metaux precieux	En- semble	
	in Millionen Franken en millions de francs								
1	2	3	4	5	6	7	8	9	10
Bankenkreditoren auf Sicht Engagements en banque  vue	215	29	1	245	111	222	1	334	579
Bankenkreditoren auf Zeit Engagements en banque  terme	32	75	—	107	48	49	—	97	204
<i>davon – dont mit Laufzeit bis zu 90 Tagen jusqu' 90 jours d'echeance</i>	29	70	—	100	47	38	—	84	184
Kreditoren auf Sicht Cranciers  vue	1229	264	46	1539	485	703	91	1278	2817
Kreditoren auf Zeit Cranciers  terme	622	18	—	641	22	10	—	32	672
<i>davon – dont mit Laufzeit bis zu 90 Tagen jusqu' 90 jours d'echeance</i>	500	17	—	517	19	6	—	25	542
Spareinlagen Depots d'pargne	—	—	—	—	—	—	—	—	—
Depositen- und Einlagehefte Livrets et carnets de depots	138	—	—	138	22	—	—	22	160
Kassenobligationen und Kassenscheine Obligations et bons de caisse	2	—	—	2	—	—	—	—	2
Obligationen-Anleihen Emprunts obligataires	—	—	—	—	—	—	—	—	—
<i>davon – dont mit Rangrucktritt de rang posterieur</i>	—	—	—	—	—	—	—	—	—
Pfandbriefdarlehen Emprunts aupres des centrales d'mission de lettres de gage	—	—	—	—	—	—	—	—	—
Akzepte und Eigenwechsel Acceptations et billets  ordre	—	—	—	—	—	—	—	—	—
Hypotheken auf eigenen Liegenschaften Dettes hypothecaires sur immeubles appartenant  la banque	1	—	—	1	—	—	—	—	1
Sonstige Passiven Autres passifs	559	7	—	565	0	0	—	1	566
Kapital Capital	411	—	—	411	—	—	—	—	411
Gesetzliche Reserve Reserve legale	64	—	—	64	—	—	—	—	64
Andere Reserven Autres reserves	145	—	—	145	—	—	—	—	145
Saldovortrag Report  nouveau	3	—	—	3	—	—	—	—	3
Bilanzsumme Total des bilans	3422	392	47	3861	688	984	92	1763	5624
Treuhandgeschafte Affaires fiduciaires	2632	2992	0	5624	1920	9124	37	11082	16705

Aktiven und Passiven nach In- und  
Ausland sowie nach Schweizerfranken,  
Fremdwährungen und Edelmetallen  
per 31. Dezember 1989

Actifs et passifs, ventilés en comptes suisses  
et en comptes étrangers et répartis selon la  
monnaie  
au 31 décembre 1989

**1.00–5.00 Total Bankengruppen  
1.00–5.00**

**1.00–5.00 Total des catégories de banques  
1.00–5.00**

Aktiven

Actifs

Bilanzpositionen Postes du bilan	Inland Suisse				Ausland Etranger				Total
	SFr	Fremde Währung	Edel- metalle	Zu- sammen	SFr	Fremde Währung	Edel- metalle	Zu- sammen	
	Francs suisses	Monnaie étrangère	Métaux précieux	En- semble	Francs suisses	Monnaie étrangère	Métaux précieux	En- semble	
	in Millionen Franken en millions de francs								
1	2	3	4	5	6	7	8	9	10
Kassa, Giro- und Postcheckguthaben Caisse, comptes de virements et comptes de chèques postaux	10 522	669	—	11 191	2	1 140	—	1 141	12 332
<i>davon – dont</i> Clearing-Guthaben Avoirs en clearing	350	—	—	350	—	1 001	—	1 001	1 352
Bankendebitoren auf Sicht Avoirs en banque à vue	3 932	2 223	2 619	8 774	2 282	9 693	2 437	14 412	23 186
Bankendebitoren auf Zeit Avoirs en banque à terme	34 940	8 386	9	43 335	41 491	89 051	303	130 845	174 180
<i>davon mit Laufzeit bis zu 90 Tagen dont jusqu'à 90 jours d'échéance</i>	19 335	6 687	9	26 032	23 453	68 746	269	92 469	118 501
Wechsel und Geldmarktpapiere Effets de change et papiers monétaires	4 181	311	—	4 491	236	21 048	—	21 284	25 776
<i>davon Reskriptionen und Schatzscheine dont rescriptions et bons du Trésor</i>	702	—	—	702	0	276	—	276	978
Kontokorrent-Debitoren ohne Deckung Comptes courants débiteurs en blanc	24 892	3 979	109	28 980	1 663	9 181	356	11 200	40 180
Kontokorrent-Debitoren mit Deckung Comptes courants débiteurs gagés	52 459	2 808	129	55 396	5 126	7 919	118	13 163	68 559
<i>davon mit hypothekarischer Deckung dont garantis par hypothèque</i>	37 006	97	0	37 103	206	223	0	429	37 532
Feste Vorschüsse u. Darlehen ohne Deckung Avances et prêts à terme fixe en blanc	33 233	6 743	21	39 996	7 830	48 990	416	57 236	97 232
Feste Vorschüsse und Darlehen mit Deckung Avances et prêts à terme fixe gagés	91 457	3 429	238	95 124	10 354	28 167	148	38 669	133 793
<i>davon mit hypothekarischer Deckung dont garantis par hypothèque</i>	76 140	154	0	76 294	1 157	5 202	—	6 359	82 653
Kontokorrent-Kredite und Darlehen an öffentl.-rechtl. Körperschaften Crédits en comptes courants et prêts à des collectivités de droit public	14 523	2	—	14 525	7 264	2 079	—	9 343	23 868
Hypothekaranlagen Placements hypothécaires	257 435	0	—	257 435	193	113	—	306	257 742
Wertschriften Titres	33 819	62	—	33 881	19 186	13 153	—	32 339	66 220
Dauernde Beteiligungen Participations permanentes	3 620	0	—	3 620	766	1 301	—	2 067	5 687
Bankgebäude Immeubles à l'usage de la banque	9 651	0	—	9 651	27	780	—	808	10 459
Andere Liegenschaften Autres immeubles	3 005	0	0	3 005	13	35	—	48	3 053
Sonstige Aktiven Autres actifs	14 262	673	14 609	29 544	504	4 622	1 320	6 445	35 989
Nicht einbezahltes Kapital Capital non libéré	55	—	—	55	—	—	—	—	55
Saldovortrag (Verlust) Report à nouveau (perte)	36	—	—	36	—	—	—	—	36
Bilanzsumme Total des bilans	592 021	29 285	17 734	639 040	96 936	237 273	5 097	339 306	978 346
Treuhandgeschäfte Affaires fiduciaires	703	583	39	1 325	42 746	2 135 13	5	256 264	257 589

## Passiven

## Passifs

Bilanzpositionen Postes du bilan	Inland Suisse				Ausland Etranger				Total
	SFr	Fremde Währung	Edel- metalle	Zu- sammen	SFr	Fremde Währung	Edel- metalle	Zu- sammen	
	Francs suisse	Monnaie étrangère	Métaux précieux	En- semble	Francs suisse	Monnaie étrangère	Métaux précieux	En- semble	
	in Millionen Franken en millions de francs								
1	2	3	4	5	6	7	8	9	10
Bankenkreditoren auf Sicht Engagements en banque à vue	4 610	1 481	3 340	9 431	3 792	9 792	2 805	16 390	25 821
Bankenkreditoren auf Zeit Engagements en banque à terme	44 213	20 874	398	65 486	22 888	79 852	1 626	104 366	169 852
<i>davon – dont mit Laufzeit bis zu 90 Tagen jusqu'à 90 jours d'échéance</i>	<i>25 738</i>	<i>17 867</i>	<i>353</i>	<i>43 957</i>	<i>17 584</i>	<i>65 629</i>	<i>1 486</i>	<i>84 700</i>	<i>128 657</i>
Kreditoren auf Sicht Créanciers à vue	40 880	6 707	5 053	52 640	5 678	12 826	9 004	27 508	80 148
Kreditoren auf Zeit Créanciers à terme	107 616	26 687	59	134 362	7 056	91 825	58	98 939	233 300
<i>davon – dont mit Laufzeit bis zu 90 Tagen jusqu'à 90 jours d'échéance</i>	<i>53 861</i>	<i>23 562</i>	<i>59</i>	<i>77 482</i>	<i>5 228</i>	<i>71 014</i>	<i>27</i>	<i>76 268</i>	<i>153 751</i>
Spareinlagen Dépôts d'épargne	127 173	—	—	127 173	8 109	—	0	8 109	135 282
Depositen- und Einlagehefte Livrets et carnets de dépôts	39 489	50	—	39 539	5 257	512	—	5 769	45 308
Kassenobligationen und Kassenscheine Obligations et bons de caisse	102 227	14	—	102 240	80	159	—	239	102 480
Obligationen-Anleihen Emprunts obligataires	42 914	—	—	42 914	—	—	—	—	42 914
<i>davon – dont mit Rangrücktritt de rang postérieur</i>	<i>9 387</i>	<i>0</i>	<i>—</i>	<i>9 387</i>	<i>—</i>	<i>—</i>	<i>—</i>	<i>—</i>	<i>9 387</i>
Pfandbriefdarlehen Emprunts auprès des centrales d'émission de lettres de gage	18 834	—	—	18 834	—	—	—	—	18 834
Akzente und Eigenwechsel Acceptations et billets à ordre	36	105	—	141	1	4 400	—	4 400	4 541
Hypotheken auf eigenen Liegenschaften Dettes hypothécaires sur immeubles appartenant à la banque	125	—	—	125	—	0	—	0	125
Sonstige Passiven Autres passifs	48 549	2 037	0	50 586	422	4 807	—	5 229	55 816
Kapital Capital	24 341	—	—	24 341	—	—	—	—	24 341
Gesetzliche Reserve Réserve légale	21 265	—	—	21 265	—	—	—	—	21 265
Andere Reserven Autres réserves	17 765	—	—	17 765	—	—	—	—	17 765
Saldovortrag Report à nouveau	554	—	—	554	—	—	—	—	554
Bilanzsumme Total des bilans	640 593	57 954	8 850	707 396	53 284	204 173	13 493	270 950	978 346
Treuhandgeschäfte Affaires fiduciaires	22 123	40 163	5	62 292	21 325	173 933	39	195 297	257 589

# 25.0

## Struktur der Aktiven und Passiven nach Inland und Ausland seit 1987

1.00–8.00 Alle Banken und Finanzgesellschaften

### Aktiven

## Structure de l'actif et du passif, ventilés en comptes suisses et en comptes étrangers, depuis 1987

1.00–8.00 Toutes les banques et sociétés financières

### Actifs

Bilanzpositionen Postes du bilan	Jahresende Fin d'année	Inland – Suisse				Ausland – Etranger				Total
		SFr Francs suisses	Fremde Währung Monnaie étrangère	Edel- metalle Métaux précieus	Zu- sammen En- semble	SFr Francs suisses	Fremde Währung Monnaie étrangère	Edel- metalle Métaux précieus	Zu- sammen En- semble	
Stand in Millionen Franken – Etat en millions de francs										
1	2	3	4	5	6	7	8	9	10	11
Kassa, Giro- und Postcheckguthaben	1987	22 959	476	—	23 435	2	4 143	—	4 144	27 579
Caisse, comptes de virements et comptes de chèques postaux	1988	11 254	512	—	11 766	2	1 208	—	1 210	12 976
	1989	11 165	679	—	11 844	2	1 140	—	1 141	12 985
Bankendebitoren auf Sicht	1987	6 505	1 571	3 349	11 426	2 334	13 498	1 563	17 395	28 821
Avoirs en banque à vue	1988	5 126	1 250	3 263	9 639	1 659	9 182	1 763	12 604	22 244
	1989	4 559	2 388	2 853	9 801	2 484	10 995	2 492	15 971	25 772
Bankendebitoren auf Zeit	1987	37 496	8 812	13	46 321	60 421	99 816	—	160 236	206 557
Avoirs en banque à terme	1988	37 797	10 667	0	48 464	57 176	123 742	168	181 085	229 549
	1989	38 206	9 888	9	48 103	46 247	109 325	303	155 875	203 978
Wechsel und Geldmarktpapiere	1987	3 961	318	—	4 279	713	26 680	—	27 393	31 672
Effets de change et papiers monétaires	1988	3 738	377	—	4 115	707	19 083	—	19 791	23 906
	1989	4 242	377	—	4 618	764	22 554	—	23 317	27 936
Kontokorrent-Debitoren mit und ohne Deckung	1987	60 428	4 826	239	65 493	7 757	17 456	227	25 440	90 933
Comptes courants débiteurs en blanc et gagés	1988	64 689	5 760	219	70 667	6 066	17 551	342	23 959	94 626
	1989	78 644	7 222	238	86 104	7 429	18 428	479	26 337	112 441
Feste Vorschüsse und Darlehen mit und ohne Deckung	1987	93 659	6 222	15	99 897	19 814	43 591	200	63 605	163 503
Avances et prêts à terme fixe en blanc et gagés	1988	112 901	7 811	154	120 866	22 245	62 852	334	85 430	206 296
	1989	125 830	10 979	259	137 068	19 878	81 525	573	101 976	239 044
Kontokorrent-Kredite und Darlehen an öffentl. rechtl. Körperschaften	1987	12 915	3	—	12 918	8 404	2 276	3	10 682	23 600
Crédits en comptes courants et prêts à des collectivités de droit public	1988	12 462	3	—	12 464	8 253	2 513	—	10 766	23 230
	1989	14 585	2	—	14 587	7 788	2 298	—	10 086	24 673
Hypothekaranlagen	1987	206 479	0	—	206 479	117	52	—	169	206 648
Placements hypothécaires	1988	229 064	—	—	229 064	149	95	—	244	229 308
	1989	257 525	0	—	257 525	274	133	—	407	257 932
Wertschriften und dauernde Beteiligungen	1987	36 735	84	—	36 819	22 038	12 553	1	34 592	71 411
Titres et participations permanentes	1988	39 214	66	2	39 282	21 664	13 744	—	35 408	74 690
	1989	39 293	74	—	39 367	22 374	16 785	—	39 159	78 526
Übrige Aktiven <sup>1</sup>	1987	23 293	632	21 558	45 482	321	4 167	1 554	6 042	51 525
Autres actifs <sup>1</sup>	1988	25 495	999	18 878	45 371	302	4 240	841	5 383	50 754
	1989	28 902	1 719	14 667	45 289	757	5 826	1 323	7 906	53 195
Bilanzsumme	1987	504 430	22 945	25 174	552 548	121 921	224 232	3 547	349 700	902 248
Total des bilans	1988	541 739	27 445	22 516	591 700	118 223	254 210	3 447	375 880	967 580
	1989	602 951	33 328	18 027	654 306	107 998	269 009	5 171	382 177	1 036 483

<sup>1</sup> Bankgebäude, Andere Liegenschaften, Sonstige Aktiven, nicht einbezahltes Kapital und Saldovortrag (Verlust)  
Immeubles à l'usage de la banque, autres immeubles, autres actifs, capital non libéré et report à nouveau (perte)



## Passiven

## Passifs

Bilanzpositionen Postes du bilan	Jahresende Fin d'année	Inland – Suisse				Ausland – Etranger				Total
		SFr Francs suisses	Fremde Währung Monnaie étrangère	Edel- metalle Métaux précieux	Zu- sammen En- semble	SFr Francs suisses	Fremde Währung Monnaie étrangère	Edel- metalle Métaux précieux	Zu- sammen En- semble	
Stand in Millionen Franken – Etat en millions de francs										
1	2	3	4	5	6	7	8	9	10	11
Bankenkreditoren auf Sicht	1987	8 039	5 051	4 006	17 097	4 900	13 035	2 278	20 213	37 310
	1988	4 900	3 337	3 964	12 202	3 976	10 218	2 204	16 398	28 600
Engagements en banque à vue	1989	5 300	1 642	3 354	10 297	4 370	11 173	2 836	18 379	28 676
Bankenkreditoren auf Zeit	1987	51 353	15 053	134	66 541	21 347	82 610	108	104 065	170 606
	1988	48 848	18 720	299	67 866	23 110	96 893	424	120 427	188 293
Engagements en banque à terme	1989	48 149	2 2881	398	71 428	26 736	104 706	1 718	133 160	204 588
Kreditoren auf Sicht Créanciers à vue	1987	44 891	7 786	6 501	59 178	9 109	14 090	13 183	36 382	95 560
	1988	45 897	6 202	6 180	58 279	7 556	13 133	11 033	31 721	90 000
	1989	42 767	7 256	5 126	55 149	6 309	14 297	9 252	29 858	85 007
Kreditoren auf Zeit Créanciers à terme	1987	67 297	16 742	46	84 084	7 656	69 247	50	76 952	161 036
	1988	70 154	22 516	101	92 771	6 862	89 176	132	96 170	188 941
	1989	108 801	26 889	59	135 748	7 686	95 729	58	103 473	239 221
Spareinlagen Dépôts d'épargne	1987	122 945	—	—	122 945	8 005	—	4	8 009	130 954
	1988	133 504	—	—	133 504	8 652	0	—	8 652	142 157
	1989	127 173	—	—	127 173	8 109	—	0	8 109	135 282
Depositen- und Einlagehefte	1987	46 836	44	—	46 881	6 347	505	—	6 851	53 732
	1988	49 061	44	—	49 105	6 276	456	—	6 731	55 836
Livrets et carnets de dépôts	1989	39 700	50	—	39 750	5 320	5 12	—	5 831	45 581
Kassenobligationen und Kassenscheine	1987	88 839	—	—	88 839	33	163	0	196	89 035
	1988	94 310	14	—	94 324	39	150	—	189	94 513
Obligations et bons de caisse	1989	102 293	14	—	102 306	80	159	—	239	102 546
Obligationen-Anleihen Emprunts obligataires	1987	36 233	—	—	36 233	—	—	—	—	36 233
	1988	39 940	—	—	39 940	—	—	—	—	39 940
	1989	43 069	—	—	43 069	—	—	—	—	43 069
Pfandbriefdarlehen Emprunts auprès des centrales d'émission de lettres de gage	1987	15 357	—	—	15 357	—	—	—	—	15 357
	1988	16 865	—	—	16 865	—	—	—	—	16 865
	1989	18 834	—	—	18 834	—	—	—	—	18 834
Akzpte und Eigenwechsel	1987	37	169	—	207	3	4 366	—	4 369	4 575
	1988	31	114	—	145	1	4 191	—	4 192	4 338
Acceptations et billets à ordre	1989	39	128	10	177	1	4 400	—	4 400	4 577
Hypotheken auf eigenen Liegenschaften	1987	65	—	—	65	—	—	—	—	65
	1988	69	—	—	69	—	—	—	—	69
Dettes hypothécaires sur immeubles appartenant à la banque	1989	141	—	—	141	—	0	—	0	141
Übrige Passiven <sup>1</sup> Autres passifs <sup>1</sup>	1987	102 336	2 069	0	104 405	272	3 108	0	3 380	107 785
	1988	111 337	2 060	1	113 398	563	4 066	—	4 629	118 027
	1989	120 343	2 980	0	123 323	521	5 116	—	5 637	128 960
Bilanzsumme Total des bilans	1987	584 229	46 914	10 688	641 831	57 672	187 123	15 623	260 418	902 248
	1988	614 917	53 008	10 545	678 470	57 035	218 282	13 792	289 110	967 580
	1989	656 610	61 839	8 947	727 396	59 132	236 091	13 864	309 087	1 036 483

<sup>1</sup> Sonstige Passiven, Kapital, Reserven und Saldo vortrag – Y compris le capital, les réserves et le report à nouveau

**Aktiven und Passiven nach Inland  
und Ausland seit 1950**

 1.00–8.00 Alle Banken und  
Finanzgesellschaften

**Evolution de l'actif et du passif,  
ventilés en comptes suisses et en  
comptes étrangers, depuis 1950**

 1.00–8.00 Toutes les banques et  
sociétés financières

Jahres- ende Fin d'année	Aktiven – Actifs		Passiven – Passifs		Total der Bilanzsumme Total des bilans	Aktiven – Actifs		Passiven – Passifs	
	Inland Suisse	Ausland Etranger	Inland Suisse	Ausland Etranger		Inland Suisse	Ausland Etranger	Inland Suisse	Ausland Etranger
	Stand in Millionen Franken Etat en millions de francs					Anteil in Prozent der Bilanzsumme Parts en pour-cent du total des bilans			
1	2	3	4	5	6	7	8	9	10
1950	26 302,9	2 581,3	26 248,9	2 635,3	28 884,2	91,1	8,9	90,9	9,1
1951	28 193,2	2 287,8	27 443,1	3 037,9	30 481,0	92,5	7,5	90,0	10,0
1952	29 464,3	2 642,8	28 739,5	3 367,6	32 107,1	91,8	8,2	89,5	10,5
1953	30 822,4	3 163,2	30 335,7	3 649,9	33 985,6	90,7	9,3	89,3	10,7
1954	32 706,5	3 300,7	32 195,2	3 812,0	36 007,2	90,8	9,2	89,4	10,6
1955	34 913,2	3 629,0	34 261,4	4 280,8	38 542,2	90,6	9,4	88,9	11,1
1956	37 198,3	3 997,9	36 226,2	4 970,0	41 196,2	90,3	9,7	87,9	12,1
1957	39 588,5	4 590,3	38 789,2	5 389,6	44 178,8	89,6	10,4	87,8	12,2
1958	42 790,6	5 920,0	42 070,4	6 640,2	48 710,6	87,8	12,2	86,4	13,6
1959	46 075,5	6 311,1	45 666,8	6 719,8	52 386,6	88,0	12,0	87,2	12,8
1960	51 281,2	7 841,0	51 250,0	7 872,2	59 122,2	86,7	13,3	86,7	13,3
1961	58 718,0	9 204,0	57 894,5	10 027,5	67 922,0	86,4	13,6	85,2	14,8
1962	65 331,9	10 647,0	64 120,6	11 858,3	75 978,9	86,0	14,0	84,4	15,6
1963	71 615,2	13 392,9	70 310,9	14 697,2	85 008,1	84,2	15,8	82,7	17,3
1964	77 560,3	16 270,4	76 613,8	17 216,9	93 830,7	82,7	17,3	81,7	18,3
1965	83 827,8	18 552,0	83 511,4	18 868,4	102 379,8	81,9	18,1	81,6	18,4
1966	89 152,1	21 753,1	90 658,3	20 246,9	110 905,2	80,4	19,6	81,7	18,3
1967	97 279,0	28 288,5	99 074,8	26 492,7	125 567,5	77,5	22,5	78,9	21,1
1968	110 747,9	38 202,3	115 267,1	33 683,1	148 950,2	74,4	25,6	77,4	22,6
1969	122 102,8	55 393,3	128 412,3	49 083,8	177 496,1	68,8	31,2	72,3	27,7
1970	139 114,3	70 836,2	149 213,1	60 737,4	209 950,5	68,8	31,2	72,3	27,7
1971	155 659,1	90 609,4	168 743,3	77 525,2	246 268,5	66,3	33,7	71,1	28,9
1972	168 793,0	96 703,7	184 906,2	80 590,5	265 496,7	63,6	36,4	69,6	30,4
1973	180 784,3	95 820,8	195 642,2	80 962,9	276 605,1	65,4	34,6	70,7	29,3
1974	193 857,2	92 818,9	207 981,7	78 694,4	286 676,1	67,6	32,4	72,5	27,5
1975	210 427,5	112 535,7	234 941,2	88 022,0	322 963,2	65,2	34,8	72,7	27,3
1976	225 642,4	122 068,1	251 090,5	96 620,0	347 710,5	64,9	35,1	72,2	27,8
1977	243 739,7	125 885,9	273 687,8	95 937,8	369 625,6	65,9	34,1	74,0	26,0
1978	263 819,7	134 720,4	294 217,0	104 323,1	398 540,1	66,2	33,8	73,8	26,2
1979	278 962,0	159 208,9	320 860,5	117 310,4	438 170,9	63,7	36,3	73,2	26,8
1980	306 695,3	182 544,6	347 349,7	141 890,2	489 239,9	62,7	37,3	71,0	29,0
1981	356 016,7	203 866,3	378 179,1	172 703,9	559 883,0	63,6	36,4	69,2	30,8
1982	382 058,7	229 437,3	416 190,4	195 305,6	611 496,0	62,5	37,5	68,1	31,9
1983	406 174	250 454	445 758	210 870	656 628	61,9	38,1	67,9	32,1
1984	433 839	289 005	492 505	230 339	722 844	60,0	40,0	68,1	31,9
1985	469 060	308 687	539 130	238 617	777 747	60,3	39,7	69,3	30,7
1986	510 472	337 299	588 089	259 682	847 771	60,2	39,8	69,4	30,6
1987	552 548	349 700	641 831	260 418	902 248	61,2	38,8	71,1	28,9
1988	591 700	375 880	678 470	289 110	967 580	61,2	38,8	70,1	29,9
1989	654 306	382 177	727 396	309 087	1 036 483	63,1	36,9	70,2	29,8

**Aktiven und Passiven nach Inland und Ausland und nach Währungen seit 1985**

1.00–8.00 Alle Banken und Finanzgesellschaften

**Actifs et passifs, avec ventilation en comptes suisses et en comptes étrangers et répartition selon la monnaie, depuis 1985**

1.00–8.00 Toutes les banques et sociétés financières

Aktiven bzw. Passiven	Jahresende	SFr.	US-Dollar	Deutsche Mark	übrige fremde Währungen	Edelmetalle	Total
Actifs et passifs	Fin d'année	Francs suisses	Dollars US	Marks allemands	Autres monnaies étrangères	Métaux précieux	
Stand in Millionen Franken – Etat en millions de francs							
1	2	3	4	5	6	7	8
<b>Aktiven – Actifs</b>							
Inland	1985	417 719	15 393	3 551	3 345	29 052	469 060
Suisse	1986	459 826	15 184	4 352	4 252	26 858	510 472
	1987	504 430	13 657	4 787	4 501	25 174	552 548
	1988	541 739	15 358	5 543	6 545	22 516	591 700
	1989	602 951	17 588	7 687	8 053	18 027	654 306
Ausland	1985	100 662	150 245	23 993	31 201	2 586	308 687
Etranger	1986	113 738	154 448	26 833	38 419	3 861	337 299
	1987	121 921	142 981	31 397	49 853	3 547	349 700
	1988	118 223	157 288	32 635	64 288	3 447	375 880
	1989	107 998	160 945	35 040	73 024	5 171	382 177
Total	1985	518 381	165 638	27 544	34 546	31 638	777 747
	1986	573 564	169 632	31 185	42 671	30 719	847 771
	1987	626 351	156 638	36 184	54 354	28 721	902 248
	1988	659 961	172 645	38 177	70 833	25 963	967 580
	1989	710 948	178 532	42 727	81 077	23 197	1 036 483
<b>Passiven – Passifs</b>							
Inland	1985	483 621	32 999	6 950	5 592	9 968	539 130
Suisse	1986	535 135	27 630	8 130	6 835	10 359	588 089
	1987	584 229	29 564	9 180	8 171	10 688	641 831
	1988	614 917	30 925	10 303	11 780	10 545	678 470
	1989	656 610	35 805	12 649	13 385	8 947	727 396
Ausland	1985	43 609	136 328	18 265	22 632	17 783	238 617
Etranger	1986	48 116	144 370	22 095	29 057	16 044	259 682
	1987	57 672	118 963	27 702	40 458	15 623	260 418
	1988	57 035	136 282	29 493	52 507	13 792	289 110
	1989	59 132	142 991	34 670	58 430	13 864	309 087
Total	1985	527 230	169 327	25 215	28 224	27 751	777 747
	1986	583 251	172 000	30 225	35 892	26 403	847 771
	1987	641 900	148 527	36 882	48 629	26 311	902 248
	1988	671 953	167 207	39 796	64 287	24 337	967 580
	1989	715 742	178 796	47 319	71 815	22 811	1 036 483

# 28.0

## Edelmetalle in der Bilanz seit 1985

## Métaux précieux figurant dans les bilans, depuis 1985

Jahresende Fin d'année	Aktiven Actifs			Passiven Passifs		
	Inland Suisse	Ausland Etranger	Total	Inland Suisse	Ausland Etranger	Total
	in Millionen Franken en millions de francs					
1	2	3	4	5	6	7
1.00–8.00 Alle Banken und Finanzgesellschaften			Toutes les banques et sociétés financières			
1985	29 052	2 586	31 638	9 968	17 783	27 751
1986	26 858	3 861	30 719	10 359	16 044	26 403
1987	25 174	3 547	28 721	10 688	15 623	26 311
1988	22 516	3 447	25 963	10 545	13 792	24 337
1989	18 027	5 171	23 197	8 947	13 864	22 811
1.00 Kantonalbanken			Banques cantonales			
1985	1 368	35	1 403	1 005	390	1 395
1986	1 569	33	1 602	1 143	330	1 473
1987	1 574	47	1 621	1 211	243	1 454
1988	1 653	30	1 682	1 287	232	1 518
1989	1 250	80	1 330	1 073	205	1 277
2.00 Grossbanken			Grandes banques			
1985	22 960	1 957	24 917	7 661	13 321	20 982
1986	20 756	3 271	24 027	7 817	12 051	19 868
1987	18 851	2 783	21 634	7 994	11 441	19 436
1988	16 717	2 690	19 407	7 707	10 218	17 924
1989	13 393	3 961	17 354	6 466	10 577	17 043
3.00 Regionalbanken und Sparkassen			Banques régionales et caisses d'épargne			
1985	365	2	367	300	54	354
1986	417	7	424	346	52	398
1987	430	2	432	360	49	408
1988	450	—	450	369	48	417
1989	390	0	390	312	43	355
4.00 Darlehens- und Raiffeisenkassen			Caisses de crédit mutuel et caisses Raiffeisen			
1985	2	—	2	—	—	—
1986	2	—	2	—	—	—
1987	2	—	2	—	—	—
1988	3	—	3	—	—	—
1989	3	—	3	—	—	—

Jahresende Fin d'année	Aktiven Actifs			Passiven Passifs		
	Inland Suisse	Ausland Etranger	Total	Inland Suisse	Ausland Etranger	Total
	in Millionen Franken en millions de francs					
1	2	3	4	5	6	7
<b>5.00</b>	<b>Übrige Banken (5.11–5.20)</b>			<b>Autres banques (5.11–5.20)</b>		
1985	3835	567	4402	884	3599	4483
1986	3683	516	4199	967	3256	4223
1987	3783	650	4432	1038	3436	4474
1988	3260	668	3928	1084	2942	4026
1989	2699	1056	3755	998	2670	3668
<b>5.11</b>	<b>Handelsbanken</b>			<b>Banques commerciales</b>		
1985	781	43	824	298	528	826
1986	922	42	964	312	616	928
1987	944	62	1007	382	576	958
1988	750	84	834	352	507	859
1989	661	213	875	366	434	799
<b>5.12</b>	<b>Börsenbanken</b>			<b>Banques boursières</b>		
1985	656	37	694	216	522	739
1986	774	26	800	265	561	825
1987	676	62	738	259	526	785
1988	505	76	581	223	387	610
1989	416	26	443	205	271	476
<b>5.13</b>	<b>Kleinkreditbanken</b>			<b>Banques de prêt personnel</b>		
1985	37	1	37	12	21	33
1986	34	1	35	11	22	33
1987	45	0	45	14	30	44
1988	53	0	54	12	40	52
1989	44	0	44	9	33	42
<b>5.14</b>	<b>Andere Banken</b>			<b>Autres établissements</b>		
1985	2	—	2	2	—	2
1986	1	—	1	1	—	1
1987	—	—	—	1	0	1
1988	—	—	—	1	0	1
1989	1	—	1	1	0	1
<b>5.20</b>	<b>Ausländisch beherrschte Banken</b>			<b>Banques en mains étrangères</b>		
1985	2359	486	2845	355	2529	2884
1986	1952	446	2398	379	2058	2437
1987	2117	525	2643	382	2304	2686
1988	1951	508	2459	496	2008	2504
1989	1577	816	2393	418	1932	2350

## Edelmetalle in der Bilanz

## Métaux précieux figurant dans les bilans

Jahresende Fin d'année	Aktiven Actifs			Passiven Passifs		
	Inland Suisse	Ausland Etranger	Total	Inland Suisse	Ausland Etranger	Total
	in Millionen Franken en millions de francs					
1	2	3	4	5	6	7
<b>6.00 Finanzgesellschaften (6.10 und 6.20)</b>	<b>Sociétés financières (6.10 et 6.20)</b>					
1985	39	23	62	13	44	57
1986	29	26	55	6	36	42
1987	71	19	90	5	38	42
1988	42	16	58	7	21	28
1989	25	9	34	4	20	24
<b>6.10 Finanzgesellschaften, die sich öffentlich zur Annahme fremder Gelder empfehlen</b>	<b>Sociétés financières qui font appel au public pour obtenir des fonds en dépôt</b>					
1985	1	—	1	—	1	1
1986	1	4	5	1	1	1
1987	1	—	1	1	0	1
1988	1	—	1	0	0	1
1989	1	—	1	0	0	1
<b>6.20 Finanzgesellschaften, die sich nicht öffentlich zur Annahme fremder Gelder empfehlen</b>	<b>Sociétés financières qui ne font pas appel au public pour obtenir des fonds en dépôt</b>					
1985	38	23	61	13	43	56
1986	27	22	49	4	36	40
1987	70	19	89	4	37	41
1988	41	16	57	7	21	28
1989	25	9	33	3	19	23
<b>7.00 Filialen ausländischer Banken</b>	<b>Succursales de banques étrangères</b>					
1985	232	—	232	25	206	231
1986	194	1	195	23	172	195
1987	183	38	221	21	196	217
1988	191	42	233	36	194	230
1989	118	64	182	46	259	305
<b>8.00 Privatbankiers</b>	<b>Banquiers privés</b>					
1985	251	2	253	80	169	249
1986	208	7	215	57	147	204
1987	280	9	288	59	221	280
1988	202	1	203	55	137	192
1989	149	2	150	47	92	139
<b>1.00–5.00 Total Bankengruppen 1.00–5.00</b>	<b>Total des catégories de banques 1.00–5.00</b>					
1985	28 530	2 561	31 091	9 850	17 364	27 214
1986	26 427	3 827	30 254	10 273	15 689	25 962
1987	24 641	3 482	28 122	10 603	15 168	25 772
1988	22 082	3 388	25 470	10 447	13 439	23 886
1989	17 734	5 097	22 831	8 850	13 493	22 343

## Interbankbeziehungen seit 1985

1.00–8.00 Alle Banken und  
Finanzgesellschaften

## Relations interbancaires, depuis 1985

1.00–8.00 Toutes les banques et sociétés  
financières

Bilanzpositionen <sup>1</sup> Postes du bilan <sup>1</sup>	Jahresende Fin d'année	Inland – Suisse			Ausland – Etranger			Total
		SFr Francs suisses	Fremde Währung Monnaie étrangère	Zu- sam- men En- semble	SFr Francs suisses	Fremde Währung Monnaie étrangère	Zu- sam- men En- semble	
Stand in Millionen Franken – Etat en millions de francs								
1	2	3	4	5	6	7	8	9
Bankendebitoren auf Sicht Avoirs en banque à vue	1985	5 859	2 118	7 977	2 862	11 862	14 724	22 701
	1986	6 061	1 659	7 756	2 929	12 626	15 555	23 311
	1987	6 505	1 571	8 076	2 334	13 498	15 832	23 908
	1988	5 126	1 250	6 376	1 659	9 182	10 841	17 217
	1989	4 559	2 388	6 948	2 484	10 995	13 479	20 427
Bankdebitoren auf Zeit Avoirs en banque à terme	1985	28 327	7 604	35 931	44 409	90 572	134 981	170 912
	1986	35 593	8 391	43 984	54 240	100 391	154 631	198 615
	1987	37 496	8 812	46 308	60 421	99 816	160 236	206 544
	1988	37 797	10 667	48 463	57 176	123 742	180 918	229 381
	1989	38 206	9 888	48 094	46 247	109 325	155 572	203 666
Total Bankendebitoren Avoirs en banque à vue et à terme	1985	34 186	9 722	43 908	47 271	102 434	149 705	193 613
	1986	41 654	10 086	51 740	57 169	113 017	170 186	221 926
	1987	44 001	10 383	54 384	62 754	113 314	176 068	230 452
	1988	42 923	11 917	54 840	58 834	132 924	191 759	246 598
	1989	42 765	12 276	55 041	48 731	120 320	169 051	224 092
Bankenkreditoren auf Sicht Engagements en banque à vue	1985	7 673	2 775	10 448	5 152	12 375	17 527	27 975
	1986	8 287	3 199	11 486	5 148	14 359	19 507	30 993
	1987	8 039	5 051	13 090	4 900	13 035	17 935	31 025
	1988	4 900	3 337	8 238	3 976	10 218	14 194	22 432
	1989	5 300	1 642	6 942	4 370	11 173	15 543	22 485
Bankenkreditoren auf Zeit Engagement en banque à terme	1985	38 272	15 347	53 619	14 432	63 986	78 418	132 037
	1986	48 970	14 373	63 343	17 373	79 651	97 024	160 367
	1987	51 353	15 053	66 407	21 347	82 610	103 957	170 364
	1988	48 848	18 720	67 568	23 110	96 893	120 003	187 571
	1989	48 149	22 881	71 030	26 736	104 706	131 442	202 472
Total Bankenkreditoren Engagements en banque à vue et à terme	1985	45 945	18 122	64 067	19 584	76 361	95 945	160 012
	1986	57 257	17 572	74 829	22 521	94 010	116 531	191 360
	1987	59 393	20 104	79 497	26 247	95 645	121 892	201 389
	1988	53 748	22 057	75 805	27 086	107 111	134 197	210 003
	1989	53 449	24 523	77 972	31 106	115 879	146 985	224 957
Aktiv- (+) bzw. Passiv- überschuss (-) Total	1985	-11 759	-8 400	-20 159	27 687	2 6073	53 760	33 601
Bankengelder	1986	-15 603	-7 486	-23 089	34 648	19 007	53 655	30 566
Excédent des avoirs (+) ou des engagements (-)	1987	-15 392	-9 721	-25 113	36 507	17 668	54 176	29 063
à vue et à term	1988	-10 825	-10 141	-20 966	31 748	25 813	57 561	36 596
	1989	-10 684	-12 247	-22 931	17 625	4 441	22 066	-865

<sup>1</sup> Ohne Edelmetallkonti  
Sans les comptes-métal

**Nettoauslandstatus seit 1959**1.00–8.00 Alle Banken und  
Finanzgesellschaften**Position extérieure nette, depuis 1959**1.00–8.00 Toutes les banques et sociétés  
financières

Jahres- ende	Netto- ausland- status <sup>1</sup>	Dollar/ Franken- Swaps <sup>2</sup>	Wiederpla- zierungen bei Banken	Swapbereinigter Nettoaus- landstatus (Kol. 2+3–4)	Überschuss der Treuhandgut- haben im Ausland	Konsolidierter und bereinigter Nettoausland- status (Kol. 5+6) <sup>3</sup>
Fin d'année	Position extérieure nette <sup>1</sup>	Swaps dollars contre francs <sup>2</sup>	Replacements auprès de banques	Position extérieure nette épurée des swaps (col. 2+3–4)	Excédent des avoirs fiduciaires à l'étranger <sup>3</sup>	Position exté- rieure nette consolidée et épurée (col. 5+6) <sup>3</sup>
Stand in Millionen Franken – Etat en millions de francs						
1	2	3	4	5	6	7
1959	– 408,7	489,8	—	+ 81,1	.	.
1960	– 31,2	176,5	—	+ 145,3	.	.
1961	– 823,5	281,3	—	– 542,2	.	.
1962	– 1 211,3	659,1	—	– 552,2	.	.
1963	– 1 304,3	943,9	—	– 360,4	.	.
1964	– 946,5	206,0	—	– 740,5	.	.
1965	– 316,4	1 662,4	—	+ 1 346,0	.	.
1966	+ 1 506,2	1 717,4	113,0	+ 3 110,6	.	.
1967	+ 1 795,8	463,9	112,0	+ 2 147,7	.	.
1968	+ 4 519,2	3 206,2	483,0	+ 7 242,4	.	.
1969	+ 6 309,5	3 405,9	670,0	+ 9 045,4	.	.
1970	+ 10 098,8	4 794,3	722,0	+ 14 171,1	.	.
1971	+ 13 084,2	234,6	235,0	+ 13 083,8	.	.
1972	+ 16 113,2	4 628,6	2 311,0	+ 18 430,8	.	.
1973	+ 14 857,9	3 360,0	195,0	+ 18 022,9	.	.
1974	+ 14 124,6	4 017,0	—	+ 18 141,6	+ 7 239,3	+ 25 380,9
1975	+ 24 513,7	4 766,0	39,5	+ 29 240,2	+ 7 134,4	+ 36 374,6
1976	+ 25 448,1	7 693,0	—	+ 33 141,1	+ 6 339,1	+ 39 480,2
1977	+ 29 948,1	2 506,0	—	+ 32 454,1	+ 5 614,2	+ 38 068,3
1978	+ 30 397,3	2 522,2	—	+ 32 919,5	+ 5 903,2	+ 38 822,7
1979	+ 41 898,5	8 256,9	1 209,5	+ 48 945,9	+ 10 162,9	+ 59 108,8
1980	+ 40 654,4	14 301,1	1 317,0	+ 53 638,5	+ 16 218,8	+ 69 857,3
1981	+ 31 162,4	11 724,9	530,0	+ 42 357,3	+ 21 726,2	+ 64 083,5
1982	+ 34 131,7	15 384,5	510,0	+ 49 006,2	+ 17 371,5	+ 66 377,7
1983	+ 39 584	15 450	—	+ 55 034	+ 16 056	+ 71 089
1984	+ 58 666	17 524	—	+ 76 190	+ 33 627	+ 109 817
1985	+ 70 070	17 945	—	+ 88 015	+ 36 385	+ 124 400
1986	+ 77 617	17 418	—	+ 95 035	+ 34 721	+ 129 756
1987	+ 89 282	18 783	—	+ 108 065	+ 36 919	+ 144 984
1988	+ 86 770	13 619	—	+ 100 389	+ 46 703	+ 147 092
1989	+ 73 090	17 860	—	+ 90 950	+ 69 091	+ 160 041

<sup>1</sup> Auslandaktiven ./. Auslandpassiven – Actifs à l'étranger ./. passifs envers l'étranger<sup>2</sup> Vor 1959 tätigte die Nationalbank keine Swaps mit den Banken – La Banque nationale ne concluait pas de swaps avec les banques avant 1959<sup>3</sup> Zahlen erst seit 1974 – Données depuis 1974 seulement



**Bilanzanteile der Geschäftsstellen  
im Inland und Ausland  
seit 1985<sup>1</sup>**
**Parts des bilans revenant aux comptoirs  
en Suisse et aux comptoirs à l'étranger,  
depuis 1985<sup>1</sup>**

1	2	3	Aktiven – Actifs				Passiven – Passifs			
			Inland – Suisse		Ausland – Etranger		Inland – Suisse		Ausland – Etranger	
			Fin d'année	Bilanz- summe	Total	davon in fremden Währun- gen  dont en mon- naies étran- gères	Total	davon in fremden Währun- gen  dont en mon- naies étran- gères	Total	davon in fremden Währun- gen  dont en mon- naies étran- gères
Stand in Millionen Franken – Etat en millions de francs										
			4	5	6	7	8	9	10	11
Bilanz aller Banken und Finanzgesellschaften (Unternehmensbilanz)	1985 1986 1987	777 747 847 771 902 248	469 060 510 472 552 548	2 228 9 2 378 8 2 294 5	308 687 337 299 349 700	205 439 219 700 224 232	539 130 588 089 641 831	45 541 42 595 46 914	238 617 259 682 260 418	177 225 195 522 187 123
Bilans de toutes les banques et sociétés financières (bilans globaux)	1988 1989	967 580 1 036 483	591 700 654 306	2 744 5 3 332 8	375 880 382 177	254 210 269 009	678 470 727 396	53 008 61 839	289 110 309 087	218 282 236 091
Bilanz der inländischen Geschäftsstellen	1985 1986	658 989 714 833	468 065 510 299	2 134 9 2 212 2	190 924 204 534	93 032 95 011	516 915 568 390	24 914 24 966	142 074 146 443	85 085 88 518
Bilans des comptoirs en Suisse	1987 1988 1989	768 155 820 324 879 152	550 465 588 922 652 644	2 133 7 2 573 5 3 248 8	217 689 231 402 226 508	99 435 116 173 120 930	616 959 651 610 692 718	27 415 30 458 35 274	151 196 168 713 186 434	83 416 103 967 118 301
Saldo der Niederlassungen im Ausland	1985 1986	118 758 132 938	995 173	940 1 666	117 763 132 765	112 407 124 689	22 215 19 699	20 627 17 629	96 543 113 239	92 140 107 004
Solde des comptoirs à l'étranger	1987 1988 1989	134 094 147 256 157 331	2 083 2 778 1 662	1 607 1 710 840	132 011 144 478 155 669	124 797 138 037 148 078	24 872 26 860 34 678	19 499 22 550 26 565	109 222 120 396 122 653	103 707 114 315 117 790
Bilanz der inländischen Geschäftsstellen in Prozent der Unternehmensbilanz	1985 1986 1987	84,7% 84,3% 85,1%	99,8% 99,9% 99,6%	95,8% 93,0% 93,0%	61,9% 60,6% 62,3%	45,3% 43,2% 44,3%	95,9% 96,7% 96,1%	54,7% 58,6% 58,4%	59,5% 56,4% 58,1%	48,0% 45,3% 44,6%
Bilans des comptoirs en Suisse en pour-cent des bilans globaux de toutes les banques et sociétés financières	1988 1989	84,8% 84,8%	99,5% 99,7%	93,8% 97,5%	61,6% 59,3%	45,7% 45,0%	96,0% 95,2%	57,5% 57,0%	58,4% 60,3%	47,6% 50,1%

<sup>1</sup> Ende 1989 22 Schweizer Institute mit 91 Niederlassungen im Ausland

<sup>1</sup> A la fin de 1989, 22 établissements avaient 91 comptoirs à l'étranger

# 32.0

## Länderweise Gliederung der bilanzierten Guthaben und Verpflichtungen gegenüber dem Ausland<sup>1</sup>

per 31. Dezember 1989

## Répartition par pays des avoirs et engagements à l'étranger figurant dans les bilans<sup>1</sup>

au 31 décembre 1989

Länder	Banken <sup>2</sup> Banques <sup>2</sup>						Pays	
	Guthaben <sup>3</sup>			Wechsel <sup>5</sup>	Kredite <sup>6</sup>	wovon öffentl. <sup>7</sup>		Wert-schriften <sup>8</sup>
	davon Banken-debitoren <sup>4</sup>		Effets <sup>5</sup>					
	Avoirs <sup>3</sup>	dont Avoirs en banque <sup>4</sup>		Crédits <sup>6</sup>	dont coll. publ. <sup>7</sup>	Titres <sup>8</sup>		
in Millionen Franken				en millions de francs				
1	2	3	4	5	6	7	8	
<b>BIZ-Länder</b>							<b>Pays de la BRI</b>	
Belgien	8 755	6 365	20	1 776	957	595	Belgique	
Bundesrepublik Deutschland	16 959	4 788	86	10 483	201	1 602	République fédérale d'Allemagne	
Dänemark	3 840	1 979	117	1 357	32	388	Danemark	
Finnland	3 432	1 808	188	1 112	56	323	Finlande	
Frankreich	18 938	13 999	474	3 006	360	1 460	France	
Irland	512	94	0	326	71	92	Irlande	
Italien	14 282	10 826	653	2 330	85	474	Italie	
Japan	30 222	13 347	816	6 930	3	9 107	Japon	
Kanada	4 030	1 079	154	1 573	163	1 224	Canada	
Luxemburg	8 368	5 910	72	1 352	255	1 024	Luxembourg	
Niederlande	7 380	2 605	177	2 794	0	1 802	Pays-Bas	
Norwegen	2 379	978	247	603	90	551	Norvège	
Österreich	5 195	3 186	108	1 247	336	654	Autriche	
Schweden	5 207	3 097	307	1 340	116	463	Suède	
Spanien	5 234	1 329	244	3 147	184	514	Espagne	
Vereinigte Staaten	63 788	22 312	2 265	32 816	9	5 086	Etats-Unis	
Vereinigtes Königreich	67 082	26 135	12 244	25 375	58	2 810	Royaume-Uni	
<b>Zusammen</b>	<b>265 602</b>	<b>119 837</b>	<b>18 169</b>	<b>97 565</b>	<b>2 976</b>	<b>28 168</b>	<b>Ensemble</b>	
<b>Übriges Westeuropa</b>							<b>Reste de l'Europe occidentale</b>	
Andorra	36	11	0	24	—	0	Andorre	
Gibraltar	316	214	—	90	—	13	Gibraltar	
Griechenland	1 161	151	16	989	128	5	Grèce	
Island	74	30	—	37	2	7	Islande	
Jugoslawien	416	241	0	175	50	—	Yougoslavie	
Malta	145	26	0	119	—	—	Malte	
Monaco	412	118	8	234	—	51	Monaco	
Portugal	832	134	8	577	416	113	Portugal	
San Marino	7	—	—	7	—	—	Saint-Marin	
Türkei	1 859	451	58	1 350	907	0	Turquie	
Vatikanstadt	0	0	—	0	—	—	Cité du Vatican	
Zypern	193	35	—	158	11	0	Chypre	
<b>Zusammen</b>	<b>5 450</b>	<b>1 410</b>	<b>91</b>	<b>3 760</b>	<b>1 514</b>	<b>189</b>	<b>Ensemble</b>	

<sup>1</sup> Länderpositionen ohne Edelmetalle – Positions par pays, sans les métaux précieux

<sup>2</sup> 135 Banken – 135 banques

<sup>3</sup> Total der Auslandaktiven ohne die Bilanzposition «Sonstige Aktiven» – Actifs à l'étranger, sans le poste du bilan «autres actifs»

<sup>4</sup> Auf Sicht und auf Zeit – A vue et à terme

<sup>5</sup> Und Geldmarktpapiere – De change et papiers monétaires

<sup>6</sup> Kontokorrent-Debitoren, Feste Vorschüsse und Darlehen, Kredite an öffentlich-rechtliche Körperschaften, Hypothekaranlagen – Comptes courants débiteurs, avances et prêts à terme fixe, crédits à des collectivités de droit public, placements hypothécaires

<sup>7</sup> Kredite an öffentlich-rechtliche Körperschaften – Crédits à des collectivités de droit public

<sup>8</sup> Und dauernde Beteiligungen – Et participations permanentes

Länder	Banken <sup>1</sup> Banques <sup>1</sup>				davon Grossbanken dont grandes banques		Pays
	Verpflichtungen <sup>2</sup>	davon Banken- kreditoren <sup>3</sup>	Kreditoren <sup>3</sup>	Spar- einlagen <sup>4</sup>	Guthaben	Verpflichtungen	
		Engagements <sup>2</sup>					
	in Millionen Franken				en millions de francs		
1	2	3	4	5	6	7	8
<b>BIZ-Länder</b>							<b>Pays de la BRI</b>
Belgien	6 382	44 33	1 779	170	5 157	2 804	Belgique
Bundesrepublik Deutschland	17 485	8 965	4 986	3 534	10 253	13 420	République fédérale d'Allemagne
Dänemark	1 064	796	213	55	2 394	414	Danemark
Finnland	521	431	53	38	2 484	290	Finlande
Frankreich	15 439	9 826	4 092	1 521	10 800	7 249	France
Irland	356	250	92	13	353	314	Irlande
Italien	14 520	5 271	7 682	1 566	9 517	10 884	Italie
Japan	7 200	5 903	1 249	48	23 645	6 386	Japon
Kanada	2 080	823	1 116	142	3 026	1 535	Canada
Luxemburg	11 058	9 908	1 128	22	5 209	5 992	Luxembourg
Niederlande	8 748	7 227	1 266	256	4 610	6 608	Pays-Bas
Norwegen	257	101	106	50	1 601	226	Norvège
Österreich	3 906	2 957	511	438	2 691	1 966	Autriche
Schweden	932	464	255	214	3 587	632	Suède
Spanien	5 043	2 536	2 292	215	3 500	4 358	Espagne
Vereinigte Staaten	30 534	12 512	16 668	1 354	50 769	24 632	Etats-Unis
Vereinigtes Königreich	40 535	25 341	14 737	456	50 805	23 749	Royaume-Uni
<b>Zusammen</b>	<b>166 061</b>	<b>97 744</b>	<b>58 224</b>	<b>10 092</b>	<b>190 400</b>	<b>111 462</b>	<b>Ensemble</b>
<b>Übriges Westeuropa</b>							<b>Reste de l'Europe occidentale</b>
Andorra	102	65	35	2	4	69	Andorre
Gibraltar	453	153	298	1	241	432	Gibraltar
Griechenland	2 961	430	2 309	223	598	1 935	Grèce
Island	22	4	14	4	6	18	Islande
Jugoslawien	539	314	124	101	367	421	Yougoslavie
Malta	77	11	62	4	31	48	Malte
Monaco	857	124	718	15	144	722	Monaco
Portugal	1 133	456	608	69	622	840	Portugal
San Marino	5	0	5	0	0	5	Saint-Marin
Türkei	1 907	414	1 445	48	1 295	1 255	Turquie
Vatikanstadt	502	500	2	0	0	354	Cité du Vatican
Zypern	270	104	158	9	68	217	Chypre
<b>Zusammen</b>	<b>8 829</b>	<b>2 574</b>	<b>5 779</b>	<b>476</b>	<b>3 377</b>	<b>6 317</b>	<b>Ensemble</b>

<sup>1</sup> 135 Banken – 135 banques

<sup>2</sup> Bankenkreditoren auf Sicht und auf Zeit, Kreditoren auf Sicht und auf Zeit, Spareinlagen, Depositen- und Einlagehefte – Engagements en banque à vue et à terme, créanciers à vue et à terme, dépôts d'épargne, livrets et carnets de dépôts

<sup>3</sup> Auf Sicht und auf Zeit – A vue et à terme

<sup>4</sup> Und Depositen- und Einlagehefte – Et livrets et carnets de dépôts

## 32.2

Länderweise Gliederung der bilanzierten Guthaben und Verpflichtungen gegenüber dem Ausland<sup>1</sup>  
per 31. Dezember 1989

Répartition par pays des avoirs et engagements à l'étranger figurant dans les bilans<sup>1</sup>  
au 31 décembre 1989

Länder	Banken <sup>2</sup> Banques <sup>2</sup>						Pays
	Guthaben <sup>3</sup>	davon Banken- debitoren <sup>4</sup>	Wechsel <sup>5</sup>	Kredite <sup>6</sup>	wovon öffentl. <sup>7</sup>	Wert- schriften <sup>8</sup>	
	in Millionen Franken			en millions de francs			
1	2	3	4	5	6	7	8
<b>Weitere Industrieländer</b>							<b>Autres pays industrialisés</b>
Australien	2 188	180	979	312	1	716	Australie
Neuseeland	408	45	83	187	—	92	Nouvelle-Zélande
Südafrika	2 157	943	13	1 153	634	48	Afrique du Sud
<b>Zusammen</b>	<b>4 753</b>	<b>1 168</b>	<b>1 075</b>	<b>1 653</b>	<b>635</b>	<b>857</b>	<b>Ensemble</b>
<b>Osteuropa</b>							<b>Europe orientale</b>
Albanien	215	215	—	—	—	—	Albanie
Bulgarien	686	669	4	13	—	—	Bulgarie
Deutsche Dem. Republik	1 236	1 171	—	64	—	—	République dém. allemande
Polen	586	529	7	50	44	—	Pologne
Rumänien	7	6	—	0	—	—	Roumanie
Sowjetunion	4 394	2 986	917	434	45	58	Union soviétique
Tschechoslowakei	433	181	84	168	99	—	Tchécoslovaquie
Ungarn	459	449	—	6	2	4	Hongrie
<b>Zusammen</b>	<b>8 016</b>	<b>6 207</b>	<b>1 012</b>	<b>736</b>	<b>189</b>	<b>61</b>	<b>Ensemble</b>
<b>Karibische Zone</b>							<b>Caribbes</b>
Bahamas	2 100	1 504	15	410	3	171	Bahamas
Barbados	5	—	—	5	—	—	Barbade
Bermuda	464	5	0	444	—	15	Bermudes
Cayman-Inseln	4 990	2 469	921	951	—	648	Iles Cayman
Dominica	0	—	0	0	—	—	Dominique
Dominikanische Republik	5	—	—	5	—	—	République dominicaine
Grenada	5	—	—	5	—	—	Grenade
Haiti	3	0	—	3	—	—	Haïti
Jamaika	20	19	—	1	—	—	Jamaïque
Kuba	254	252	—	2	0	—	Cuba
Niederl. Antillen	2 254	183	31	1 277	—	763	Antilles néerlandaises
Panama	6 193	109	13	6 033	51	37	Panama
St. Kitts-Nevis	0	—	—	0	—	—	St-Kitts-Nevis
St. Lucia	1	—	—	1	—	—	Sainte-Lucie
St. Vincent	18	0	—	18	—	—	Saint-Vincent
Trinidad und Tobago	14	3	—	1	—	10	Trinité-et-Tobago
Turks- und Caicos-Inseln	39	—	—	39	—	—	Iles Turks et Caicos
Westindien (F)	12	7	0	5	—	—	Antilles françaises
Westindien (GB)	290	—	1	281	15	8	Antilles britanniques
<b>Zusammen</b>	<b>16 665</b>	<b>4 550</b>	<b>981</b>	<b>9 480</b>	<b>69</b>	<b>1 653</b>	<b>Ensemble</b>

<sup>1</sup> Länderpositionen ohne Edelmetalle – Positions par pays, sans les métaux précieux

<sup>2</sup> 135 Banken – 135 banques

<sup>3</sup> Total der Auslandaktiven ohne die Bilanzposition «Sonstige Aktiven» – Actifs à l'étranger, sans le poste du bilan «autres actifs»

<sup>4</sup> Auf Sicht und auf Zeit – A vue et à terme

<sup>5</sup> Und Geldmarktpapiere – De change et papiers monétaires

<sup>6</sup> Kontokorrent-Debitoren, Feste Vorschüsse und Darlehen, Kredite an öffentlich-rechtliche Körperschaften, Hypothekaranlagen – Comptes courants débiteurs, avances et prêts à terme fixe, crédits à des collectivités de droit public, placements hypothécaires

<sup>7</sup> Kredite an öffentlich-rechtliche Körperschaften – Crédits à des collectivités de droit public

<sup>8</sup> Und dauernde Beteiligungen – Et participations permanentes

Länder	Banken <sup>1</sup> Banques <sup>1</sup>				davon Grossbanken dont grandes banques		Pays
	Verpflichtungen <sup>2</sup>	davon Banken-kreditoren <sup>3</sup>	Kreditoren <sup>3</sup>	Spar-einlagen <sup>4</sup>	Guthaben	Verpflichtungen	
	Engagements <sup>2</sup>	dont Engagements en banque <sup>3</sup>	Créanciers <sup>3</sup>	Dépôts d'épargne <sup>4</sup>	Avoirs	Engagements	
	in Millionen Franken				en millions de francs		
1	2	3	4	5	6	7	8
<b>Weitere Industrieländer</b>							<b>Autres pays industrialisés</b>
Australien	797	312	403	82	1 487	688	Australie
Neuseeland	143	92	35	16	297	120	Nouvelle-Zélande
Südafrika	818	229	487	102	1 493	549	Afrique du Sud
<b>Zusammen</b>	<b>1 758</b>	<b>633</b>	<b>926</b>	<b>199</b>	<b>3 277</b>	<b>1 357</b>	<b>Ensemble</b>
<b>Osteuropa</b>							<b>Europe orientale</b>
Albanien	210	207	2	0	215	207	Albanie
Bulgarien	56	45	8	3	354	32	Bulgarie
Deutsche Dem. Republik	360	343	8	9	710	152	République dém. allemande
Polen	413	379	22	11	365	376	Pologne
Rumänien	166	156	7	3	6	162	Roumanie
Sowjetunion	1 139	1 106	30	4	1 028	425	Union soviétique
Tschechoslowakei	229	205	12	12	222	199	Tchécoslovaquie
Ungarn	58	39	8	11	128	39	Hongrie
<b>Zusammen</b>	<b>2 630</b>	<b>2 480</b>	<b>97</b>	<b>53</b>	<b>3 029</b>	<b>1 591</b>	<b>Ensemble</b>
<b>Karibische Zone</b>							<b>Caràibes</b>
Bahamas	5 212	4 802	406	4	1 211	3 226	Bahamas
Barbados	39	25	14	0	3	9	Barbade
Bermuda	1 342	61	1 279	2	314	1 277	Bermudes
Cayman-Inseln	7 662	2 881	4 779	2	3 645	6 277	Iles Cayman
Dominica	1	0	1	0	—	0	Dominique
Dominikanische Republik	32	17	14	2	2	30	République dominicaine
Grenada	4	—	4	0	0	0	Grenade
Haiti	31	1	29	1	2	28	Hàiti
Jamaika	8	5	1	1	19	4	Jamaïque
Kuba	198	195	3	1	203	197	Cuba
Niederl. Antillen	2 301	232	2 061	8	1 608	2 013	Antilles néerlandaises
Panama	8 573	555	7 982	36	1 978	6 068	Panama
St. Kitts-Nevis	0	—	0	—	0	0	St-Kitts-Nevis
St. Lucia	0	0	0	0	0	0	Sainte-Lucie
St. Vincent	106	0	106	0	2	10	Saint-Vincent
Trinidad und Tobago	19	8	10	1	10	18	Trinité-et-Tobago
Turks- und Caicos-Inseln	29	7	22	0	16	28	Iles Turks et Caicos
Westindien (F)	11	0	10	1	0	7	Antilles françaises
Westindien (GB)	571	4	564	3	127	536	Antilles britanniques
<b>Zusammen</b>	<b>26 139</b>	<b>8 793</b>	<b>17 284</b>	<b>62</b>	<b>9 140</b>	<b>19 729</b>	<b>Ensemble</b>

<sup>1</sup> 135 Banken – 135 banques

<sup>2</sup> Bankenkreditoren auf Sicht und auf Zeit, Kreditoren auf Sicht und auf Zeit, Spareinlagen, Depositen- und Einlagehefte – Engagements en banque à vue et à terme, créanciers à vue et à terme, dépôts d'épargne, livrets et carnets de dépôts

<sup>3</sup> Auf Sicht und auf Zeit – A vue et à terme

<sup>4</sup> Und Depositen- und Einlagehefte – Et livrets et carnets de dépôts

## 32.4

Länderweise Gliederung der bilanzierten Guthaben und Verpflichtungen gegenüber dem Ausland<sup>1</sup>  
per 31. Dezember 1989

Répartition par pays des avoirs et engagements à l'étranger figurant dans les bilans<sup>1</sup>  
au 31 décembre 1989

Länder	Banken <sup>2</sup> Banques <sup>2</sup>		Wechsel <sup>5</sup> Kredite <sup>6</sup> wovon öffentl. <sup>7</sup> Wert-schriften <sup>8</sup>				Pays
	Guthaben <sup>3</sup> davon Banken-debitoren <sup>4</sup>		Wechsel <sup>5</sup>	Kredite <sup>6</sup>	wovon öffentl. <sup>7</sup>	Wert-schriften <sup>8</sup>	
	Avoirs <sup>3</sup>	dont Avoirs en banque <sup>4</sup>					
	in Millionen Franken			en millions de francs			
1	2	3	4	5	6	7	8
<b>Lateinamerika</b>							<b>Amérique latine</b>
Argentinien	1 866	701	7	1 054	709	104	Argentine
Belize	0	—	—	0	—	—	Belize
Bolivien	15	7	—	8	0	—	Bolivie
Brasilien	3 397	1 621	31	1 675	668	68	Bresil
Chile	299	154	0	144	42	—	Chili
Costa Rica	75	63	—	11	0	1	Costa Rica
Ecuador	111	89	0	22	4	—	Equateur
El Salvador	6	—	—	6	—	—	El Salvador
Falkland-Inseln	—	—	—	—	—	—	Iles Falkland
Franz. Guayana	0	0	—	0	—	—	Guyane française
Guatemala	2	1	—	2	—	—	Guatemala
Guayana	0	—	—	0	—	—	Guyane
Honduras	38	—	—	38	37	—	Honduras
Kolumbien	300	92	1	206	97	—	Colombie
Mexiko	2 044	457	39	1 391	536	158	Mexique
Nicaragua	159	60	—	99	99	—	Nicaragua
Paraguay	38	—	—	38	8	—	Paraguay
Peru	130	24	—	106	31	—	Pérou
Surinam	0	—	—	0	—	—	Suriname
Uruguay	156	131	1	25	0	—	Uruguay
Venezuela	896	278	0	580	354	38	Venezuela
<b>Zusammen</b>	<b>9 535</b>	<b>3 677</b>	<b>79</b>	<b>5 406</b>	<b>2 587</b>	<b>369</b>	<b>Ensemble</b>
<b>Mittlerer Osten</b>							<b>Moyen-Orient</b>
Ägypten	702	65	3	633	275	0	Egypte
Bahrain	783	623	40	120	—	0	Bahrein
Irak	142	124	—	17	—	—	Irak
Iran	197	120	—	77	3	—	Iran
Israel	767	292	4	462	44	9	Israël
Jemen (Demokratische Volksrep.)	0	—	—	0	—	—	Yémen (Rép. dém. populaire)
Jemen (Jemenitische Arab. Rep.)	68	38	—	30	—	—	Yémen (République arabe)
Jordanien	137	18	0	119	52	—	Jordanie
Katar	29	9	—	20	0	—	Qatar
Kuwait	833	354	11	468	11	—	Koweït
Libanon	336	30	0	306	0	0	Liban
Libyen	114	85	—	29	—	—	Libye
Oman	71	2	1	63	0	—	Oman
Saudi-Arabien	1 185	155	2	1 025	—	4	Arabie saoudite
Syrien	54	24	1	29	—	—	Syrie
Vereinigte arabische Emirate	819	271	16	465	7	—	Emirats arabes unis
<b>Zusammen</b>	<b>6 238</b>	<b>2 211</b>	<b>79</b>	<b>3 864</b>	<b>392</b>	<b>12</b>	<b>Ensemble</b>

<sup>1</sup> Länderpositionen ohne Edelmetalle – Positions par pays, sans les métaux précieux <sup>2</sup> 135 Banken – 135 banques

<sup>3</sup> Total der Auslandaktiven ohne die Bilanzposition «Sonstige Aktiven» – Actifs à l'étranger, sans le poste du bilan «autres actifs»

<sup>4</sup> Auf Sicht und auf Zeit – A vue et à terme <sup>5</sup> Und Geldmarktpapiere – De change et papiers monétaires

<sup>6</sup> Kontokorrent-Debitoren, Feste Vorschüsse und Darlehen, Kredite an öffentlich-rechtliche Körperschaften, Hypothekaranlagen – Comptes courants débiteurs, avances et prêts à terme fixe, crédits à des collectivités de droit public, placements hypothécaires

<sup>7</sup> Kredite an öffentlich-rechtliche Körperschaften – Crédits à des collectivités de droit public

<sup>8</sup> Und dauernde Beteiligungen – Et participations permanentes

Länder	Banken <sup>1</sup> Banques <sup>1</sup>				davon Grossbanken dont grandes banques		Pays
	Verpflichtungen <sup>2</sup>	davon Banken- kreditoren <sup>3</sup>	Kreditoren <sup>3</sup>	Spar- einlagen <sup>4</sup>	Guthaben	Verpflichtungen	
		Engagements <sup>2</sup>					
	in Millionen Franken				en millions de francs		
1	2	3	4	5	6	7	8
<b>Lateinamerika</b>							<b>Amérique latine</b>
Argentinien	2 632	198	2 351	82	1 620	2 238	Argentine
Belize	2	0	2	0	0	2	Belize
Bolivien	248	112	130	5	6	244	Bolivie
Brasilien	3 556	206	3 274	76	2 973	2 774	Brésil
Chile	722	342	362	18	265	616	Chili
Costa Rica	73	1	68	3	67	64	Costa Rica
Ecuador	339	215	118	7	90	332	Equateur
El Salvador	42	0	41	0	5	37	El Salvador
Falkland-Inseln	0	—	0	0	—	0	Iles Falkland
Franz. Guayana	1	0	0	0	0	0	Guyane française
Guatemala	73	1	69	3	2	70	Guatemala
Guyana	2	0	2	0	0	1	Guyane
Honduras	8	0	6	2	34	8	Honduras
Kolumbien	708	335	355	19	269	657	Colombie
Mexiko	1 533	35	1 462	35	1 829	1 379	Mexique
Nicaragua	10	5	5	0	159	5	Nicaragua
Paraguay	129	86	41	2	8	121	Paraguay
Peru	1 134	604	517	13	92	712	Pérou
Surinam	2	0	2	0	0	0	Suriname
Uruguay	657	153	493	10	123	562	Uruguay
Venezuela	1 098	82	986	30	750	835	Venezuela
<b>Zusammen</b>	<b>12 967</b>	<b>2 376</b>	<b>10 285</b>	<b>306</b>	<b>8 292</b>	<b>10 660</b>	<b>Ensemble</b>
<b>Mittlerer Osten</b>							<b>Moyen-Orient</b>
Ägypten	1 227	412	785	29	604	897	Egypte
Bahrain	1 169	407	761	1	552	890	Bahrein
Irak	434	71	358	5	123	409	Irak
Iran	752	320	414	18	167	654	Iran
Israel	1 949	604	1 256	90	383	1 423	Israël
Jemen (Demokratische Volksrep.)	15	13	2	0	—	14	Yémen (Rép. dém. populaire)
Jemen (Jemenitische Arab. Rep.)	193	14	178	1	23	170	Yémen (République arabe)
Jordanien	659	480	176	3	33	145	Jordanie
Katar	206	30	175	1	20	173	Qatar
Kuwait	1 366	201	1 159	6	707	1 279	Koweït
Libanon	891	241	641	9	68	565	Liban
Libyen	346	76	259	10	99	280	Libye
Oman	544	205	330	9	18	477	Oman
Saudi-Arabien	4 072	1 428	2 623	21	425	3 593	Arabie saoudite
Syrien	224	36	184	4	26	134	Syrie
Vereinigte arabische Emirate	2 561	936	1 575	51	320	1 972	Emirats arabes unis
<b>Zusammen</b>	<b>16 608</b>	<b>5 474</b>	<b>10 876</b>	<b>259</b>	<b>3 566</b>	<b>13 076</b>	<b>Ensemble</b>

<sup>1</sup> 135 Banken – 135 banques<sup>2</sup> Bankenkreditoren auf Sicht und auf Zeit, Kreditoren auf Sicht und auf Zeit, Spareinlagen, Depositen- und Einlagehefte – Engagements en banque à vue et à terme, créanciers à vue et à terme, dépôts d'épargne, livrets et carnets de dépôts<sup>3</sup> Auf Sicht und auf Zeit – A vue et à terme<sup>4</sup> Und Depositen- und Einlagehefte – Et livrets et carnets de dépôts

## 32.6

Länderweise Gliederung der bilanzierten Guthaben und Verpflichtungen gegenüber dem Ausland<sup>1</sup>  
per 31. Dezember 1989

Répartition par pays des avoirs et engagements à l'étranger figurant dans les bilans<sup>1</sup>  
au 31 décembre 1989

Länder	Banken <sup>2</sup> Banques <sup>2</sup>		Pays				
	Guthaben <sup>3</sup> davon		Wechsel <sup>5</sup>	Kredite <sup>6</sup>	wovon öffentl. <sup>7</sup>	Wert-schriften <sup>8</sup>	
	Banken-	Banken-					
	Avoirs <sup>3</sup>	dont Avoirs en banque <sup>4</sup>	Effets <sup>5</sup>	Crédits <sup>6</sup>	dont coll. publ. <sup>7</sup>	Titres <sup>8</sup>	
in Millionen Franken			en millions de francs				
1	2	3	4	5	6	7	8
Übriges Afrika							Reste de l'Afrique
Algerien	465	359	10	90	22	5	Algérie
Angola	113	30	6	77	2	—	Angola
Äquatorialguinea	0	—	—	0	—	—	Guinée équatoriale
Äthiopien	3	1	—	3	1	—	Ethiopie
Benin	2	0	—	1	—	—	Bénin
Botswana	1	—	—	1	—	—	Botswana
Burundi	1	0	—	1	—	—	Burundi
Djibouti	20	0	0	19	—	—	Djibouti
Elfenbeinküste	172	20	2	88	29	62	Côte d'Ivoire
Gabun	24	0	0	23	9	—	Gabon
Gambia	0	0	—	0	—	—	Gambie
Ghana	30	0	—	30	—	—	Ghana
Guinea	56	19	3	35	2	—	Guinée
Guinea-Bissau	5	—	—	5	5	—	Guinée-Bissau
Kamerun	71	5	1	65	56	—	Cameroun
Kanarische Inseln	4	2	—	2	—	—	Iles Canaries
Kapverden	3	3	—	—	—	—	Cap-Vert
Kenia	210	19	9	179	4	—	Kenya
Komoren	0	—	—	0	—	—	Comores
Kongo	3	0	—	3	0	—	Congo
Lesotho	0	—	—	0	—	—	Lesotho
Liberia	1 194	7	0	1 188	6	—	Libéria
Madagaskar	21	1	0	20	1	—	Madagascar
Malawi	1	0	—	1	—	—	Malawi
Mali	9	—	—	9	2	—	Mali
Marokko	159	25	1	131	85	1	Maroc
Mauretanien	3	—	—	3	1	—	Mauritanie
Mauritius	19	1	0	11	—	3	Maurice
Mosambik	3	2	—	1	—	—	Mozambique
Namibia	4	—	—	4	3	—	Namibie
Niger	1	0	0	1	—	—	Niger
Nigeria	481	217	0	264	175	—	Nigéria
Obervolta (Burkina Faso)	5	—	—	5	—	—	Haute-Volta (Burkina Faso)
Réunion	2	0	0	2	—	—	Réunion
Ruanda	3	1	—	2	—	—	Rwanda
Sambia	5	1	—	5	0	—	Zambie
Sankt Helena	—	—	—	—	—	—	Sainte-Hélène
Sao Tomé und Principe	—	—	—	—	—	—	Sao Tomé-et-Principe
Senegal	41	4	0	36	7	—	Sénégal
Seschellen	18	0	—	18	5	—	Seychelles
Sierra Leone	1	—	—	1	—	—	Sierra Leone
Simbabwe	45	19	—	26	14	—	Zimbabwe
Somalia	1	—	—	1	0	—	Somalie
Sudan	131	70	—	61	54	—	Soudan
Swasiland	0	—	—	0	—	—	Swaziland
Tansania	7	1	—	6	—	—	Tanzanie
Togo	30	1	1	28	12	—	Togo
Tschad	12	—	—	12	—	—	Tchad
Tunesien	60	11	3	46	20	—	Tunisie
Uganda	16	—	—	16	—	—	Ouganda
Zaire	19	0	0	19	1	—	Zaire
Zentralafrikanische Republik	11	—	—	11	1	—	République centrafricaine
Zusammen	3 482	821	37	2 547	516	71	Ensemble

<sup>1</sup> Länderpositionen ohne Edelmetalle – Positions par pays, sans les métaux précieux

<sup>2</sup> 135 Banken – 135 banques

<sup>3</sup> Total der Auslandaktiven ohne die Bilanzposition «Sonstige Aktiven» – Actifs à l'étranger, sans le poste du bilan «autres actifs»

<sup>4</sup> Auf Sicht und auf Zeit – A vue et à terme

<sup>5</sup> Und Geldmarktpapiere – De change et papiers monétaires

<sup>6</sup> Kontokorrent-Debitoren, Feste Vorschüsse und Darlehen, Kredite an öffentlich-rechtliche Körperschaften, Hypothekaranlagen – Comptes courants débiteurs, avances et prêts à terme fixe, crédits à des collectivités de droit public, placements hypothécaires

<sup>7</sup> Kredite an öffentlich-rechtliche Körperschaften – Crédits à des collectivités de droit public

<sup>8</sup> Und dauernde Beteiligungen – Et participations permanentes



Länder	Banken <sup>1</sup> Banques <sup>1</sup>				davon Grossbanken dont grandes banques		Pays
	Verpflichtungen <sup>2</sup>	davon	Kreditoren <sup>3</sup>	Spar-einlagen <sup>4</sup>	Guthaben	Verpflichtungen	
		Banken-kreditoren <sup>3</sup>					
	Engagements <sup>2</sup>	dont Engagements en banque <sup>3</sup>	Créanciers <sup>3</sup>	Dépôts d'épargne <sup>4</sup>	Avoirs	Engagements	
in Millionen Franken				en millions de francs			
1	2	3	4	5	6	7	8
<b>Übriges Afrika</b>							<b>Reste de l'Afrique</b>
Algerien	240	100	114	25	282	204	Algérie
Angola	80	62	16	2	110	65	Angola
Äquatorialguinea	0	—	0	0	0	0	Guinée équatoriale
Äthiopien	36	1	32	3	2	18	Ethiopie
Benin	3	0	2	1	0	1	Bénin
Botswana	3	0	2	1	0	2	Botswana
Burundi	7	0	5	2	0	4	Burundi
Djibouti	27	0	26	0	1	19	Djibouti
Eifenbeinküste	138	64	67	7	108	104	Côte d'Ivoire
Gabun	24	0	21	3	10	16	Gabon
Gambia	11	0	11	0	0	5	Gambie
Ghana	63	33	29	2	25	56	Ghana
Guinea	24	14	8	2	53	17	Guinée
Guinea-Bissau	1	0	0	0	1	0	Guinée-Bissau
Kamerun	31	1	26	5	59	18	Cameroun
Kanarische Inseln	16	—	13	3	3	13	Iles Canaries
Kapverden	4	3	1	0	3	4	Cap-Vert
Kenia	241	7	216	18	114	98	Kenya
Komoren	1	0	1	0	0	1	Comores
Kongo	23	0	20	3	2	16	Congo
Lesotho	2	0	1	0	0	1	Lesotho
Liberia	2 323	0	2 320	2	470	1 938	Libéria
Madagaskar	77	12	62	2	1	57	Madagascar
Malawi	5	0	4	1	0	3	Malawi
Mali	4	0	2	2	3	3	Mali
Marokko	394	60	313	21	112	293	Maroc
Mauretanien	3	1	1	1	2	3	Mauritanie
Mauritius	59	34	20	4	4	42	Maurice
Mosambik	21	13	4	4	2	17	Mozambique
Namibia	5	0	3	2	3	4	Namibie
Niger	6	0	3	3	1	4	Niger
Nigeria	340	95	235	10	242	208	Nigéria
Obervolta (Burkina Faso)	8	0	5	3	4	7	Haute-Volta (Burkina Faso)
Réunion	3	0	2	0	0	2	Réunion
Ruanda	22	5	14	3	0	8	Rwanda
Sambia	48	15	29	3	4	39	Zambie
Sankt Helena	0	—	0	0	—	0	Sainte-Hélène
Sao Tomé und Príncipe	0	0	—	0	—	0	Sao Tomé-et-Príncipe
Senegal	29	1	23	5	26	20	Sénégal
Seschellen	13	0	12	1	2	6	Seychelles
Sierra Leone	8	0	7	0	0	3	Sierra Leone
Simbabwe	78	26	40	12	38	40	Zimbabwe
Somalia	30	0	28	2	1	5	Somalie
Sudan	125	43	80	2	114	77	Soudan
Swasiland	38	0	38	0	0	38	Swaziland
Tansania	48	8	35	5	4	31	Tanzanie
Togo	11	0	9	2	13	4	Togo
Tschad	1	—	1	1	0	1	Tchad
Tunesien	272	200	60	12	51	246	Tunisie
Uganda	16	0	14	1	0	10	Ouganda
Zaire	151	11	134	6	4	70	Zaire
Zentralafrikanische Republik	6	0	5	1	2	1	République centrafricaine
<b>Zusammen</b>	<b>5 118</b>	<b>814</b>	<b>4 114</b>	<b>189</b>	<b>1 874</b>	<b>3 840</b>	<b>Ensemble</b>

<sup>1</sup> 135 Banken – 135 banques<sup>2</sup> Bankenkreditoren auf Sicht und auf Zeit, Kreditoren auf Sicht und auf Zeit, Spareinlagen, Depositen- und Einlagehefte – Engagements en banque à vue et à terme, créanciers à vue et à terme, dépôts d'épargne, livrets et carnets de dépôts<sup>3</sup> Auf Sicht und Zeit – A vue et à terme<sup>4</sup> Und Depositen- und Einlagehefte – Et livrets et carnets de dépôts

## 32.8

Länderweise Gliederung der bilanzierten Guthaben und Verpflichtungen gegenüber dem Ausland<sup>1</sup>  
per 31. Dezember 1989

Répartition par pays des avoirs et engagements à l'étranger figurant dans les bilans<sup>1</sup>  
au 31 décembre 1989

Länder	Banken <sup>2</sup> Banques <sup>2</sup>		Pays				
	Guthaben <sup>3</sup>	davon Banken-debitoren <sup>4</sup>	Wechsel <sup>5</sup>	Kredite <sup>6</sup>	wovon öffentl. <sup>7</sup>	Wert-schriften <sup>8</sup>	
	Avoirs <sup>3</sup>	dont Avoirs en banque <sup>4</sup>	Effets <sup>5</sup>	Crédits <sup>6</sup>	dont coll. publ. <sup>7</sup>	Titres <sup>8</sup>	
	in Millionen Franken			en millions de francs			
1	2	3	4	5	6	7	8
<b>Asien, Ozeanien</b>							<b>Asie, Océanie</b>
Afghanistan	2	—	—	2	—	—	Afghanistan
Bangladesh	18	17	0	0	—	—	Bangladesh
Bhutan	0	—	—	0	—	—	Bhoutan
Brit. Übersee-Territorium	3	0	—	3	—	—	Territoires brit. d'outre-mer
Brunei	4	0	—	4	—	—	Brunei
Burma	0	—	—	0	—	—	Birmanie
China	427	281	2	135	25	9	Chine
China (Taiwan)	662	617	0	43	—	2	Chine (Taiwan)
Fidschi	0	0	—	0	—	—	Fidji
Französisch-Polynesien	2	—	—	2	—	—	Polynésie française
Hongkong	3 965	2 880	42	932	4	108	Hong Kong
Indien	387	54	45	204	41	83	Inde
Indonesien	293	19	6	267	144	0	Indonésie
Kampuchea	0	—	—	0	—	—	Kampuchea
Kiribati	—	—	—	—	—	—	Kiribati
Korea (Nord-)	24	16	8	0	—	—	Corée (Nord)
Korea (Süd-)	520	259	0	236	35	25	Corée (Sud)
Laos	0	—	—	0	—	—	Laos
Macao	27	25	0	2	—	—	Macao
Malaysia	90	3	1	60	33	26	Malaisie
Malediven	0	—	—	0	—	—	Maldives
Mongolei	—	—	—	—	—	—	Mongolie
Nauru	8	—	—	8	—	—	Nauru
Nepal	1	0	0	0	—	—	Népal
Neukaledonien	1	—	0	1	—	—	Nouvelle-Calédonie
Pakistan	170	32	16	120	6	0	Pakistan
Papua-Neuguinea	13	0	—	13	—	0	Papouasie-Nouvelle Guinée
Philippinen	307	73	—	113	20	121	Philippines
Salomon-Inseln	0	—	—	0	—	—	Iles Salomon
Samoa	0	—	—	0	—	—	Samoa
Singapur	5 401	4 721	186	434	129	52	Singapour
Sri Lanka	44	3	2	31	11	0	Sri Lanka
Thailand	413	231	9	140	58	34	Thaïlande
Tonga	8	—	8	0	—	—	Tonga
Tuvalu	—	—	—	—	—	—	Tuvalu
UNO-Treuhandgebiete der Vereinigten Staaten der Pazifischen Inseln	0	—	—	0	—	—	Territoires placés par l'ONU sous l'administration des Etats-Unis (Iles du Pacifique)
Vanuatu	15	4	—	11	—	—	Vanuatu
Vietnam	5	4	—	0	—	—	Vietnam
<b>Zusammen</b>	<b>12 811</b>	<b>9 240</b>	<b>324</b>	<b>2 764</b>	<b>505</b>	<b>460</b>	<b>Ensemble</b>
Übrige Länder	229	31	16	149	1	33	Autres pays
Edelmetalle	3 547	2 523	—	1 024	—	—	Métaux précieux
<b>Total</b>	<b>336 330</b>	<b>151 677</b>	<b>21 862</b>	<b>12 8948</b>	<b>9 385</b>	<b>31 874</b>	<b>Total</b>

<sup>1</sup> Länderpositionen ohne Edelmetalle – Positions par pays, sans les métaux précieux

<sup>2</sup> 135 Banken – 135 Banques

<sup>3</sup> Total der Auslandaktiven ohne die Bilanzposition «Sonstige Aktiven» – Actifs à l'étranger, sans le poste du bilan «autres actifs»

<sup>4</sup> Auf Sicht und auf Zeit – A vue et à terme

<sup>5</sup> Und Geldmarktpapiere – De change et papiers monétaires

<sup>6</sup> Kontokorrent-Debitoren, Feste Vorschüsse und Darlehen, Kredite an öffentlich-rechtliche Körperschaften, Hypothekaranlagen – Comptes courants débiteurs, avances et prêts à terme fixe, crédits à des collectivités de droit public, placements hypothécaires

<sup>7</sup> Kredite an öffentlich-rechtliche Körperschaften – Crédits à des collectivités de droit public

<sup>8</sup> Und dauernde Beteiligungen – Et participations permanentes

Länder	Banken <sup>1</sup> Banques <sup>1</sup>				davon Grossbanken dont grandes banques		Pays
	Verpflichtungen <sup>2</sup>	davon Banken- kreditoren <sup>3</sup>	Kreditoren <sup>3</sup>	Spar- einlagen <sup>4</sup>	Guthaben	Verpflichtungen	
		Engagements <sup>2</sup>					
	in Millionen Franken				en millions de francs		
1	2	3	4	5	6	7	8
<b>Asien, Ozeanien</b>							<b>Asie, Océanie</b>
Afghanistan	34	24	10	1	2	33	Afghanistan
Bangladesh	25	7	17	2	16	12	Bangladesh
Bhutan	6	4	2	1	0	4	Bhoutan
Brit. Übersee-Territorium	7	—	7	0	—	6	Territoires brit. d'outre-mer
Brunei	27	14	13	0	4	26	Brunei
Burma	111	106	4	0	0	109	Birmanie
China	329	261	64	4	337	311	Chine
China (Taiwan)	4 850	4 565	280	6	638	4 731	Chine (Taiwan)
Fidschi	2	0	1	0	0	2	Fidji
Französisch-Polynesien	4	0	3	1	0	4	Polynésie française
Hongkong	3 871	1 577	2 269	25	3 357	3 469	Hong Kong
Indien	761	108	632	21	274	606	Inde
Indonesien	542	187	347	8	181	440	Indonésie
Kampuchea	14	13	0	0	—	14	Kampuchea
Kiribati	0	0	0	—	—	0	Kiribati
Korea (Nord-)	11	5	5	0	8	10	Corée (Nord)
Korea (Süd-)	313	146	163	4	454	292	Corée (Sud)
Laos	2	0	1	0	0	1	Laos
Macao	39	32	7	1	26	38	Macao
Malaysia	337	185	134	19	62	287	Malaisie
Malediven	0	—	0	0	0	0	Maldives
Mongolei	8	8	—	0	—	8	Mongolie
Nauru	8	0	8	—	1	8	Nauru
Nepal	51	41	8	3	0	26	Népal
Neukaledonien	3	0	2	1	0	2	Nouvelle-Calédonie
Pakistan	497	34	455	9	96	244	Pakistan
Papua-Neuguinea	1	0	0	1	10	1	Papouasie-Nouvelle Guinée
Philippinen	378	177	194	7	136	364	Philippines
Salomon-Inseln	2	2	0	0	0	2	Iles Salomon
Samoa	0	—	0	0	—	0	Samoa
Singapur	2 398	1 153	1 233	13	4 842	2 087	Singapour
Sri Lanka	64	12	47	6	12	28	Sri Lanka
Thailand	692	505	176	10	338	677	Thaïlande
Tonga	0	0	0	0	0	0	Tonga
Tuvalu	—	—	—	—	—	—	Tuvalu
UNO-Treuhandgebiete der Vereinigten Staaten der Pazifischen Inseln	3	—	3	0	—	0	Territoires placés par l'ONU sous l'administration des Etats-Unis (Iles du Pacifique)
Vanuatu	23	1	22	0	4	22	Vanuatu
Vietnam	11	7	3	1	2	10	Vietnam
<b>Zusammen</b>	<b>15 425</b>	<b>9 174</b>	<b>6 109</b>	<b>142</b>	<b>10 799</b>	<b>13 876</b>	<b>Ensemble</b>
Übrige Länder	250	24	187	40	14	31	Autres pays
Edelmetalle	13 092	4 335	8 757	0	2 757	10 577	Métaux précieux
<b>Total</b>	<b>268 877</b>	<b>134 420</b>	<b>122 639</b>	<b>11 818</b>	<b>236 524</b>	<b>192 516</b>	<b>Total</b>

<sup>1</sup> 135 Banken – 135 banques<sup>2</sup> Bankenkreditoren auf Sicht und auf Zeit, Kreditoren auf Sicht und auf Zeit, Spareinlagen, Depositen- und Einlagehefte – Engagements en banque à vue et à terme, créanciers à vue et à terme, dépôts d'épargne, livrets et carnets de dépôts<sup>3</sup> Auf Sicht und auf Zeit – A vue et à terme<sup>4</sup> Und Depositen- und Einlagehefte – Et livrets et carnets de dépôts

Sektorale Gliederung der inländischen  
Aktiven und Passiven nach Bilanzpositionen  
Stand Ende 1989  
Total 107 Banken

Répartition par secteurs des actifs et  
passifs en Suisse selon les postes du bilan,  
à la fin de 1989  
Total 107 Banques

Bilanzpositionen	Sektoren Inland – Suisse/secteurs							
	Private Haus- halte <sup>1</sup>	Private Insti- tution- en ohne Erwerbs- charak- ter <sup>2</sup>	Nichtfinanzielle Unternehmungen		Finanzielle Unternehmungen			
			Private juristi- sche Per- sonen <sup>3</sup>	Öffent- liche <sup>4</sup>	National- bank	Banken <sup>5</sup>	Post- check	Pensions- kassen
Ménages <sup>1</sup>	Insti- tutions privées à but non lucratif <sup>2</sup>	Etablissements non financiers		Etablissements financiers				
		Person- nes mo- rales du secteur privé <sup>3</sup>	Sec- teur public <sup>4</sup>	Banque natio- nale	Banques <sup>5</sup>	Chê- ques postaux	Cais- ses de pensions	
in Millionen Franken – en millions de francs								
1	2	3	4	5	6	7	8	9
<b>Aktiven</b>								
Kassa, Giro und Postcheck	—	—	—	—	3 871	169	1 740	—
Bankendebitoren auf Sicht	—	—	—	—	0	6 856	—	—
Bankendebitoren auf Zeit	—	—	—	—	—	38 265	—	—
Wechsel und Geldmarktpapiere	189	23	2 953	65	36	68	—	0
Kontokorrent-Debitoren	32 518	1 398	35 966	413	—	76	—	275
Feste Vorschüsse u. Darlehen	56 534	1 408	48 762	407	—	186	—	791
Kontokorrent-Kredite u. Darlehen a/ö.r. Körp.	—	—	—	2 471	—	—	—	15
Hypothekaranlagen	168 669	3 631	55 164	551	—	122	—	1 003
Wertschriften	—	99	3 324	1 185	2	13 080	—	—
davon:								
Obligationen und Notes	—	46	1 644	1 061	—	11 219	—	—
Aktien u. and. Beteiligungspapiere	—	52	1 680	123	2	1 861	—	—
Anteile von Anlagefonds	—	—	—	—	—	—	—	—
Dauernde Beteiligungen	—	0	227	1	—	2 410	—	—
alle übrigen Aktivposten	—	—	—	—	—	—	—	—
<b>Bilanzsumme</b>	<b>257 911</b>	<b>6 559</b>	<b>146 395</b>	<b>5 091</b>	<b>3 909</b>	<b>61 232</b>	<b>1 740</b>	<b>2 083</b>
Treuhandgeschäfte	76	1	259	25	—	1 238	—	—
<b>Passiven</b>								
Bankenkreditoren auf Sicht	—	—	—	—	879	7 624	—	—
Bankenkreditoren auf Zeit	—	—	—	—	740	53 172	—	—
Kreditoren auf Sicht	18 711	1 553	19 861	646	—	—	—	1 174
Kreditoren auf Zeit <sup>6</sup>	33 893	3 083	41 469	3 685	—	—	—	6 670
Spareinlagen	108 104	1 780	2 290	129	—	—	—	1 892
Depositen- und Einlagehefte	31 408	946	1 825	71	—	—	—	1 847
Kassenobligationen u. Kassenscheine	—	—	—	—	—	—	—	—
Obligationen-Anleihen	—	—	—	—	—	—	—	—
Pfandbriefdarlehen	—	—	—	—	—	15 977	—	—
alle übrigen Passivposten	—	—	—	—	—	—	—	—
<b>Bilanzsumme</b>	<b>192 116</b>	<b>7 363</b>	<b>65 445</b>	<b>4 530</b>	<b>1 619</b>	<b>76 773</b>	<b>—</b>	<b>11 583</b>
Treuhandgeschäfte	21 043	3 537	15 086	81	—	1 514	—	700

<sup>1</sup> Unselbständigerwerbende, Nichterwerbstätige und Selbständigerwerbende, sofern ihre Konten auch den privaten und nicht ausschliesslich den Geschäftshaushalt betreffen

<sup>2</sup> Hierzu gehören u.a. Kirchen (mit Ausnahme der Staatskirchen), karitative Verbände, Stiftungen, Vereine, Gewerkschaften, politische Parteien, Berufsorganisationen

<sup>3</sup> Einschliesslich Einzelfirmen, einfache Kommandit- und Kollektivgesellschaften

<sup>4</sup> SBB, PTT, öffentliche Verkehrsbetriebe, Elektrizitäts-, Gas- und Wasserwerke, Kraftwerke, Kranken-, Heil- und Pflegeanstalten, Altersheime u.a.m.

<sup>5</sup> Sowie alle Finanzgesellschaften, die gemäss Art. 1, Abs. 2 lit. a und b des Bankengesetzes den Banken gleichgestellt sind

<sup>6</sup> Alle Finanzgesellschaften, die nicht den Banken gleichgestellt sind

<sup>7</sup> Bund, Kantone, Gemeinden, Sozialversicherungen (AHV/IV/EO/SUVA/ALV), Staatskirchen

<sup>8</sup> Infolge Umbuchung bei einer Grossbank im Jahre 1985 ist die Vergleichbarkeit mit den Jahren vor 1985 nicht möglich

		Total					Postes du bilan
		Öffentliche Hand <sup>7</sup>	Übriges Inland	Inland (Kol. 2-13)	Ausland	Bilanzsumme (Kol. 14+15)	
Versich.-ges. Krankenkassen	Anlagefonds Finanzges. <sup>5</sup>						
		Collectivités publiques <sup>7</sup>	Autres Suisse	Suisse (col. 2-13)	Etranger	des bilans (col. 14+15)	
Sociétés d'assurances, caisses maladie	Fonds de placement, sociétés financières <sup>6</sup>						
10	11	12	13	14	15	16	
							<b>Actifs</b>
—	—	—	3 575	9 356	1 033	10 389	Caisse, comptes de virements et de chèques postaux
—	—	—	—	6 857	12 133	18 990	Avoirs en banque à vue
—	—	—	—	38 265	117 381	155 645	Avoirs en banque à terme
0	42	674	269	4 319	20 149	24 468	Effets de change et papiers monétaires
258	5 966	—	516	77 386	19 468	96 854	Comptes courants débiteurs
117	16 988	—	1 243	126 436	86 845	213 281	Avances et prêts à terme fixe
—	—	10 845	—	13 331	8 461	21 792	Crédits en c/c à d. coll. dr. publ.
86	7 584	248	1 281	238 337	288	238 625	Placements hypothécaires
1 055	3 285	6 953	604	29 587	25 716	55 302	Titres
—	—	—	—	—	—	—	<i>dont:</i>
89	1 156	6 953	358	225 26	23 685	46 211	<i>Obligations et «notes»</i>
966	1 738	—	247	6 670	2 000	8 670	<i>Actions et autres titres de participation</i>
—	390	—	—	390	31	421	<i>Parts de fonds de placement</i>
30	630	—	15	3 313	1 828	5 141	Participations permanentes
—	—	—	39 430	39 430	7 057	46 487	Tous les autres postes de l'actif
1 546	34 494	18 721	46 933	586 615	300 359	886 974	<b>Total des bilans</b>
—	44	—	19	1 662	180 559	182 220	Opérations fiduciaires
							<b>Passifs</b>
—	—	—	—	8 503	15 238	23 742	Engagements en banque à vue
—	—	—	—	53 912	89 271	143 183	Engagements en banque à terme
740	2 409	1 586	1 804	48 485	23 005	71 490	Créanciers à vue
10 070	13 182	14 871	1 083	128 006	94 008	222 014	Créanciers à terme <sup>8</sup>
111	154	567	920	115 947	7 934	123 881	Dépôts d'épargne
106	202	167	1 203	37 775	5 053	42 828	Livrets et carnets de dépôts
—	—	—	94 282	94 282	222	94 504	Obligations et bons de caisse
—	—	—	41 333	41 333	—	41 333	Emprunts obligataires
—	—	—	—	15 977	—	15 977	Empr. aupr. des centr. lettres de gage
—	—	—	98 601	98 601	9 421	108 022	Tous les autres postes du passif
11 027	15 947	17 191	239 226	642 821	244 153	886 974	<b>Total des bilans</b>
258	6 123	918	2 182	51 442	130 778	182 220	Opérations fiduciaires

<sup>1</sup> Salariés, personnes sans activité lucrative et indépendants, dans la mesure où leurs comptes concernent aussi bien leurs affaires commerciales que privées

<sup>2</sup> Eglises (sauf les Eglises nationales), associations à but charitable, fondations, associations, syndicats, partis politiques, organisations professionnelles

<sup>3</sup> Y compris sociétés simples, sociétés en commandite et sociétés en nom collectif

<sup>4</sup> CFF, PTT, entreprises publiques de transports, centrales pour l'approvisionnement en électricité, en gaz et en eau, hôpitaux, asiles, asiles de vieillards, entre autres

<sup>5</sup> Ainsi que les sociétés financières qui sont assimilées aux banques, conformément à l'article 1, alinéa 2, lettres a et b de la loi sur les banques

<sup>6</sup> Toutes les sociétés financières qui ne sont pas assimilées aux banques

<sup>7</sup> Confédération, cantons, communes, assurances sociales (AVS/AI/APG/CNA/AC), Eglises nationales

<sup>8</sup> A la suite d'une modification comptable apportée en 1985 par une grande banque, les données ne sont pas comparables à celles des années précédant cet ajustement

## 33.6

Sektorale Gliederung der inländischen  
Aktiven und Passiven nach Bilanzpositionen  
Prozentuale Verteilung Ende 1989  
Total 107 Banken

Répartition par secteurs des actifs et  
passifs en Suisse selon les postes du bilan  
Répartition en pour-cent, à la fin de 1989  
Total 107 Banques

Bilanzpositionen	Sektoren Inland – Suisse/secteurs							
	Private Haus- halte <sup>1</sup>	Private Insti- tutionen ohne Erwerbs- charak- ter <sup>2</sup>	Nichtfinanzielle Unternehmungen		Finanzielle Unternehmungen			
	Ménages <sup>1</sup>	Insti- tutions privées à but non lucratif <sup>2</sup>	Private juristi- sche Per- sonen <sup>3</sup>	Öffent- liche <sup>4</sup>	National- bank	Banken <sup>5</sup>	Post- check	Pensions- kassen
		Etablissements non financiers		Etablissements financiers				
		Person- nes mo- rales du secteur privé <sup>3</sup>	Sec- teur public <sup>4</sup>	Banque natio- nale	Banques <sup>5</sup>	Ché- ques postaux	Caisses de pensions	
in Prozent – en pour-cent								
1	2	3	4	5	6	7	8	9
<b>Aktiven</b>								
Kassa, Giro und Postcheck	—	—	—	—	41,4	1,8	18,6	—
Bankendebitoren auf Sicht	—	—	—	—	0,0	100,0	—	—
Bankendebitoren auf Zeit	—	—	—	—	—	100,0	—	—
Wechsel und Geldmarktpapiere	4,4	0,5	68,4	1,5	0,8	1,6	—	0,0
Kontokorrent-Debitoren	42,0	1,8	46,5	0,5	—	0,1	—	0,4
Feste Vorschüsse u. Darlehen	44,7	1,1	38,6	0,3	—	0,1	—	0,6
Kontokorrent-Kredite u. Darlehen a/ö.r. Körp.	—	—	—	18,5	—	—	—	0,1
Hypothekaranlagen	70,8	1,5	23,1	0,2	—	0,1	—	0,4
Wertschriften	—	0,3	11,2	4,0	0,0	44,2	—	—
davon:								
Obligationen und Notes	—	0,2	7,3	4,7	—	49,8	—	—
Aktien u. and. Beteiligungspapiere	—	0,8	25,2	1,8	0,0	27,9	—	—
Anteile von Anlagefonds	—	—	—	—	—	—	—	—
Dauernde Beteiligungen	—	0,0	6,8	0,0	—	72,7	—	—
alle übrigen Aktivposten	—	—	—	—	—	—	—	—
<b>Bilanzsumme</b>	44,0	1,1	25,0	0,9	0,7	10,4	0,3	0,4
Treuhandgeschäfte	4,6	0,0	15,6	1,5	—	74,5	—	—
<b>Passiven</b>								
Bankenkreditoren auf Sicht	—	—	—	—	10,3	89,7	—	—
Bankenkreditoren auf Zeit	—	—	—	—	1,4	98,6	—	—
Kreditoren auf Sicht	38,6	3,2	41,0	1,3	—	—	—	2,4
Kreditoren auf Zeit <sup>3</sup>	26,5	2,4	32,4	2,9	—	—	—	5,2
Spareinlagen	93,2	1,5	2,0	0,1	—	—	—	1,6
Depositen- und Einlagehefte	83,1	2,5	4,8	0,2	—	—	—	4,9
Kassenobligationen u. Kassenscheine	—	—	—	—	—	—	—	—
Obligationen-Anleihen	—	—	—	—	—	—	—	—
Pfandbriefdarlehen	—	—	—	—	—	100,0	—	—
alle übrigen Passivposten	—	—	—	—	—	—	—	—
<b>Bilanzsumme</b>	29,9	1,1	10,2	0,7	0,3	11,9	—	1,8
Treuhandgeschäfte	40,9	6,9	29,3	0,2	—	2,9	—	1,4

<sup>1</sup> Unselbständigerwerbende, Nichterwerbstätige und Selbständigerwerbende, sofern ihre Konten auch den privaten und nicht ausschliesslich den Geschäftshaushalt betreffen

<sup>2</sup> Hierzu gehören u.a. Kirchen (mit Ausnahme der Staatskirchen), karitative Verbände, Stiftungen, Vereine, Gewerkschaften, politische Parteien, Berufsorganisationen

<sup>3</sup> Einschliesslich Einzelfirmen, einfache Kommandit- und Kollektivgesellschaften

<sup>4</sup> SBB, PTT, öffentliche Verkehrsbetriebe, Elektrizitäts-, Gas- und Wasserwerke, Kraftwerke, Kranken-, Heil- und Pflegeanstalten, Altersheime u.a.m.

<sup>5</sup> Sowie alle Finanzgesellschaften, die gemäss Art. 1, Abs. 2 lit. a und b des Bankengesetzes den Banken gleichgestellt sind

<sup>6</sup> Alle Finanzgesellschaften, die nicht den Banken gleichgestellt sind

<sup>7</sup> Bund, Kantone, Gemeinden, Sozialversicherungen (AHV/IV/EO/SUVA/ALV), Staatskirchen

<sup>8</sup> Infolge Umbuchung bei einer Grossbank im Jahre 1985 ist die Vergleichbarkeit mit den Jahren vor 1985 nicht möglich

				Total (Col. 2-13)	Postes du bilan
Versich- ges. Kranken- kassen	Anlage- fonds Finanz- ges. <sup>6</sup>	Öffent- liche Hand <sup>7</sup>	Übriges Inland		
		Collec- tivités publi- ques <sup>7</sup>	Autres Suisse	(col. 2-13)	
Sociétés d'assu- rances, caisses maladie	Fonds de placement, sociétés finan- cières <sup>6</sup>				
10	11	12	13	14	
—	—	—	38,2	100,0	<b>Actifs</b>
—	—	—	—	100,0	Caisse, comptes de virements et de chèques postaux
0,0	1,0	15,6	6,2	100,0	Avoirs en banque à vue
0,3	7,7	—	0,7	100,0	Avoirs en banque à terme
0,1	13,4	—	1,0	100,0	Effets de change et papiers monétaires
—	—	81,4	—	100,0	Comptes courants débiteurs
0,0	3,2	0,1	0,5	100,0	Avances et prêts à terme fixe
3,6	11,1	23,5	2,0	100,0	Crédits en c/c à d. coll. dr. publ.
0,4	5,1	30,9	1,6	100,0	Placements hypothécaires
14,5	26,1	—	3,7	100,0	Titres
0,9	19,0	—	—	100,0	<i>dont:</i>
—	100,0	—	—	100,0	<i>Obligations et «notes»</i>
0,3	5,9	3,2	8,0	100,0	<i>Actions et autres titres de participation</i>
—	2,6	—	1,2	100,0	<i>Parts de fonds de placement</i>
					Participations permanentes
					Tous les autres postes de l'actif
					<b>Total des bilans</b>
					Opérations fiduciaires
—	—	—	—	100,0	<b>Passifs</b>
1,5	5,0	3,3	3,7	100,0	Engagements en banque à vue
7,9	10,3	11,6	0,8	100,0	Engagements en banque à terme
0,1	0,1	0,5	0,8	100,0	Créanciers à vue
0,3	0,5	0,4	3,2	100,0	Créanciers à terme <sup>8</sup>
—	—	—	100,0	100,0	Dépôts d'épargne
—	—	—	100,0	100,0	Livrets et carnets de dépôts
—	—	—	—	100,0	Obligations et bons de caisse
—	—	—	100,0	100,0	Emprunts obligataires
—	—	—	—	100,0	Empr. au pr. des centr. lettres de gage
—	—	—	100,0	100,0	Tous les autres postes du passif
1,7	2,5	2,7	37,2	100,0	<b>Total des bilans</b>
0,5	11,9	1,8	4,2	100,0	Opérations fiduciaires

<sup>1</sup> Salariés, personnes sans activité lucrative et indépendants, dans la mesure où leurs comptes concernent aussi bien leurs affaires commerciales que privées

<sup>2</sup> Eglises (sauf les Eglises nationales), associations à but charitable, fondations, associations, syndicats, partis politiques, organisations professionnelles

<sup>3</sup> Y compris sociétés simples, sociétés en commandite et sociétés en nom collectif

<sup>4</sup> CFF, PTT, entreprises publiques de transports, centrales pour l'approvisionnement en électricité, en gaz et en eau, hôpitaux, asiles, asiles de vieillards, entre autres

<sup>5</sup> Ainsi que les sociétés financières qui sont assimilées aux banques, conformément à l'article 1, alinéa 2, lettres a et b de la loi sur les banques

<sup>6</sup> Toutes les sociétés financières qui ne sont pas assimilées aux banques

<sup>7</sup> Confédération, cantons, communes, assurances sociales (AVS/AI/APG/CNA/AC), Eglises nationales

<sup>8</sup> A la suite d'une modification comptable apportée en 1985 par une grande banque, les données ne sont pas comparables à celles des années précédant cet ajustement

## 33.8

Sektorale Gliederung der inländischen  
Aktiven und Passiven nach Bilanzpositionen  
Stand Ende 1989  
1.00 Kantonalbanken

Répartition par secteurs des actifs et  
passifs en Suisse selon les postes du bilan,  
à la fin de 1989  
1.00 Banques cantonales

Bilanzpositionen	Sektoren Inland – Suisse/secteurs							
	Private Haus- halte <sup>1</sup>	Private Insti- tution- en ohne Erwerbs- charak- ter <sup>2</sup>	Nichtfinanzielle Unternehmungen		Finanzielle Unternehmungen			
			Private juristi- sche Per- sonen <sup>3</sup>	Öffent- liche <sup>4</sup>	National- bank	Banken <sup>5</sup>	Post- check	Pensions- kassen
Ménages <sup>1</sup>	Insti- tutions privées à but non lucratif <sup>2</sup>	Etablissements non financiers		Etablissements financiers				
		Person- nes mo- rales du secteur privé <sup>3</sup>	Sec- teur public <sup>4</sup>	Banque natio- nale	Banques <sup>5</sup>	Ché- ques postaux	Caisses de pensions	
in Millionen Franken – en millions de francs								
1	2	3	4	5	6	7	8	9
<b>Aktiven</b>								
Kassa, Giro und Postcheck	—	—	—	—	609	—	343	—
Bankendebitoren auf Sicht	—	—	—	—	—	1 251	—	—
Bankendebitoren auf Zeit	—	—	—	—	—	15 088	—	—
Wechsel und Geldmarktpapiere	109	1	359	4	20	6	—	—
Kontokorrent-Debitoren	10 057	519	7 620	162	—	13	—	40
Feste Vorschüsse u. Darlehen	18 492	541	10 555	184	—	64	—	119
Kontokorrent-Kredite u. Darlehen a/ö.r. Körp.	—	—	—	797	—	—	—	4
Hypothekaranlagen	64 160	2 021	19 846	399	—	109	—	313
Wertschriften	—	46	1 070	592	1	6 009	—	—
davon:								
Obligationen und Notes	—	45	788	542	—	5 707	—	—
Aktien u. and. Beteiligungspapiere	—	2	282	50	1	302	—	—
Anteile von Anlagefonds	—	—	—	—	—	—	—	—
Dauernde Beteiligungen	—	—	19	—	—	21	—	—
alle übrigen Aktivposten	—	—	—	—	—	—	—	—
<b>Bilanzsumme</b>	<b>92 819</b>	<b>3 128</b>	<b>39 470</b>	<b>2 137</b>	<b>631</b>	<b>22 561</b>	<b>343</b>	<b>475</b>
Treuhandgeschäfte	5	0	1	—	—	36	—	—
<b>Passiven</b>								
Bankenkreditoren auf Sicht	—	—	—	—	199	1 067	—	—
Bankenkreditoren auf Zeit	—	—	—	—	—	9 757	—	—
Kreditoren auf Sicht	4 539	447	3 058	231	—	—	—	715
Kreditoren auf Zeit <sup>8</sup>	8 717	847	5 218	572	—	—	—	2 520
Spareinlagen	44 386	595	350	56	—	—	—	284
Depositen- und Einlagehefte	8 842	273	313	34	—	—	—	357
Kassenobligationen u. Kassenscheine	—	—	—	—	—	—	—	—
Obligationen-Anleihen	—	—	—	—	—	—	—	—
Pfandbriefdarlehen	—	—	—	—	—	9 684	—	—
alle übrigen Passivposten	—	—	—	—	—	—	—	—
<b>Bilanzsumme</b>	<b>66 485</b>	<b>2 161</b>	<b>8 940</b>	<b>893</b>	<b>199</b>	<b>20 508</b>	<b>—</b>	<b>3 877</b>
Treuhandgeschäfte	1 694	233	445	8	—	115	—	21

<sup>1</sup> Unselbständigerwerbende, Nichterwerbstätige und Selbständigerwerbende, sofern ihre Konten auch den privaten und nicht ausschliesslich den Geschäftshaushalt betreffen

<sup>2</sup> Hierzu gehören u.a. Kirchen (mit Ausnahme der Staatskirchen), karitative Verbände, Stiftungen, Vereine, Gewerkschaften, politische Parteien, Berufsorganisationen

<sup>3</sup> Einschliesslich Einzelfirmen, einfache Kommandit- und Kollektivgesellschaften

<sup>4</sup> SBB, PTT, öffentliche Verkehrsbetriebe, Elektrizitäts-, Gas- und Wasserwerke, Kraftwerke, Kranken-, Heil- und Pflegeanstalten, Altersheime u.a.m.

<sup>5</sup> Sowie alle Finanzgesellschaften, die gemäss Art. 1, Abs. 2 lit. a und b des Bankengesetzes den Banken gleichgestellt sind

<sup>6</sup> Alle Finanzgesellschaften, die nicht den Banken gleichgestellt sind

<sup>7</sup> Bund, Kantone, Gemeinden, Sozialversicherungen (AHV/IV/EO/SUVA/ALV), Staatskirchen

<sup>8</sup> Infolge Umbuchung bei einer Grossbank im Jahre 1985 ist die Vergleichbarkeit mit den Jahren vor 1985 nicht möglich



		Total					Postes du bilan
		Öffent-liche Hand <sup>7</sup>	Übriges Inland	Inland (Kol. 2-13)	Ausland	Bilanz-summe (Kol. 14+15)	
Versich.-ges. Krankenkassen	Anlage-fonds Finanz-ges. <sup>6</sup>						
		Collec-tivités publi-ques <sup>7</sup>	Autres Suisse	Suisse (col. 2-13)	Etranger	des bilans (col. 14+15)	
Sociétés d'assu-rances, caisses maladie	Fonds de placement, sociétés finan-cières <sup>6</sup>						
10	11	12	13	14	15	16	
			1 072	2 024		2 024	<b>Actifs</b>
—	—	—	—	1 251	639	1 890	Caisse, comptes de virements et de chèques postaux
—	—	—	—	15 088	3 998	19 086	Avoirs en banque à vue
0	3	65	133	699	13	712	Avoirs en banque à terme
62	585	—	280	19 340	481	19 820	Effets de change et papiers monétaires
23	3 582	—	611	34 171	1 625	35 796	Comptes courants débiteurs
—	—	6 009	—	68 10	337	7 146	Avances et prêts à terme fixe
48	2 221	177	356	89 649	7	89 657	Crédits en c/c à d. coll. dr. publ.
116	844	2 273	276	11 229	1 514	12 743	Placements hypothécaires
—	—	—	—	—	—	—	Titres
20	402	2 273	171	9 948	1 448	11 396	<i>dont:</i>
96	314	—	105	1 152	65	1 218	Obligations et «notes»
—	129	—	—	129	1	129	Actions et autres titres de participation
—	16	—	3	59	—	59	Parts de fonds de placement
—	—	—	6 234	6 234	7	6 241	Participations permanentes
249	7 251	8 524	8 965	186 553	8 620	195 173	Tous les autres postes de l'actif
—	—	—	—	41	5 900	5 941	<b>Total des bilans</b>
—	—	—	—	—	—	—	Opérations fiduciaires
—	—	—	—	1 265	276	1 542	<b>Passifs</b>
—	—	—	—	9 757	633	10 389	Engagements en banque à vue
229	175	931	607	10 933	666	11 600	Engagements en banque à terme
4 918	971	10 564	171	34 498	264	34 762	Créanciers à vue
23	42	157	695	46 587	2 115	48 702	Créanciers à terme <sup>8</sup>
29	53	100	1 007	11 008	585	11 593	Dépôts d'épargne
—	—	—	31 503	31 503	30	31 534	Livrets et carnets de dépôts
—	—	—	16 459	16 459	—	16 459	Obligations et bons de caisse
—	—	—	—	9 684	—	9 684	Emprunts obligataires
—	—	—	18 908	18 908	1	18 909	Empr. aupr. des centr. lettres de gage
5 199	1 241	11 753	69 350	190 604	4 569	195 173	Tous les autres postes du passif
—	146	1	299	2 962	2 980	5 941	<b>Total des bilans</b>
—	—	—	—	—	—	—	Opérations fiduciaires

<sup>1</sup> Salariés, personnes sans activité lucrative et indépendants, dans la mesure où leurs comptes concernent aussi bien leurs affaires commerciales que privées

<sup>2</sup> Eglises (sauf les Eglises nationales), associations à but charitable, fondations, associations, syndicats, partis politiques, organisations professionnelles

<sup>3</sup> Y compris sociétés simples, sociétés en commandite et sociétés en nom collectif

<sup>4</sup> CFF, PTT, entreprises publiques de transports, centrales pour l'alimentation en électricité, en gaz et en eau, hôpitaux, asiles, asiles de vieillards, entre autres

<sup>5</sup> Ainsi que les sociétés financières qui sont assimilées aux banques, conformément à l'article 1, alinéa 2, lettres a et b de la loi sur les banques

<sup>6</sup> Toutes les sociétés financières qui ne sont pas assimilées aux banques

<sup>7</sup> Confédération, cantons, communes, assurances sociales (AVS/AI/APG/CNA/AC), Eglises nationales

<sup>8</sup> A la suite d'une modification comptable apportée en 1985 par une grande banque, les données ne sont pas comparables à celles des années précédant cet ajustement

Sektorale Gliederung der inländischen  
Aktiven und Passiven nach Bilanzpositionen  
Prozentuale Verteilung Ende 1989  
1.00 Kantonalbanken

Répartition par secteurs des actifs et  
passifs en Suisse selon les postes du bilan  
Répartition en pour-cent, à la fin de 1989  
1.00 Banques cantonales

Bilanzpositionen	Sektoren Inland – Suisse/secteurs							
	Private Haus- halte <sup>1</sup>	Private Insti- tutionen ohne Erwerbs- charak- ter <sup>2</sup>	Nichtfinanzielle Unternehmungen		Finanzielle Unternehmungen			
			Private juristi- sche Per- sonen <sup>3</sup>	Öffent- liche <sup>4</sup>	National- bank	Banken <sup>5</sup>	Post- check	Pensions- kassen
	Ménages <sup>1</sup>	Insti- tutions privées à but non lucratif <sup>2</sup>	Etablissements non financiers		Etablissements financiers			
		Person- nes mor- ales du secteur privé <sup>3</sup>	Sec- teur public <sup>4</sup>	Banque natio- nale	Banques <sup>5</sup>	Chê- ques postaux	Caisses de pensions	
in Prozent – en pour-cent								
1	2	3	4	5	6	7	8	9
<b>Aktiven</b>								
Kassa, Giro und Postcheck	—	—	—	—	30,1	—	17,0	—
Bankendebitoren auf Sicht	—	—	—	—	—	100,0	—	—
Bankendebitoren auf Zeit	—	—	—	—	—	100,0	—	—
Wechsel und Geldmarktpapiere	15,6	0,1	51,4	0,5	2,9	0,8	—	—
Kontokorrent-Debitoren	52,0	2,7	39,4	0,8	—	0,1	—	0,2
Feste Vorschüsse u. Darlehen	54,1	1,6	30,9	0,5	—	0,2	—	0,3
Kontokorrent-Kredite u. Darlehen a/ö.r. Körp.	—	—	—	11,7	—	—	—	0,1
Hypothekaranlagen	71,6	2,3	22,1	0,4	—	0,1	—	0,3
Wertschriften	—	0,4	9,5	5,3	0,0	53,5	—	—
davon:	—	—	—	—	—	—	—	—
Obligationen und Notes	—	0,4	7,9	5,4	—	57,4	—	—
Aktien u. and. Beteiligungspapiere	—	0,1	24,5	4,4	0,1	26,2	—	—
Anteile von Anlagefonds	—	—	—	—	—	—	—	—
Dauernde Beteiligungen	—	—	32,1	—	—	36,4	—	—
alle übrigen Aktivposten	—	—	—	—	—	—	—	—
<b>Bilanzsumme</b>	<b>49,8</b>	<b>1,7</b>	<b>21,2</b>	<b>1,1</b>	<b>0,3</b>	<b>12,1</b>	<b>0,2</b>	<b>0,3</b>
Treuhandgeschäfte	11,7	0,7	1,4	—	—	86,2	—	—
<b>Passiven</b>								
Bankenkreditoren auf Sicht	—	—	—	—	15,7	84,3	—	—
Bankenkreditoren auf Zeit	—	—	—	—	—	100,0	—	—
Kreditoren auf Sicht	41,5	4,1	28,0	2,1	—	—	—	6,5
Kreditoren auf Zeit <sup>6</sup>	25,3	2,5	15,1	1,7	—	—	—	7,3
Spareinlagen	95,3	1,3	0,8	0,1	—	—	—	0,6
Depositen- und Einlagehefte	80,3	2,5	2,8	0,3	—	—	—	3,2
Kassenobligationen u. Kassenscheine	—	—	—	—	—	—	—	—
Obligationen-Anleihen	—	—	—	—	—	—	—	—
Pfandbriefdarlehen	—	—	—	—	—	100,0	—	—
alle übrigen Passivposten	—	—	—	—	—	—	—	—
<b>Bilanzsumme</b>	<b>34,9</b>	<b>1,1</b>	<b>4,7</b>	<b>0,5</b>	<b>0,1</b>	<b>10,8</b>	<b>—</b>	<b>2,0</b>
Treuhandgeschäfte	57,2	7,9	15,0	0,3	—	3,9	—	0,7

<sup>1</sup> Unselbständigerwerbende, Nichterwerbstätige und Selbständigerwerbende, sofern ihre Konten auch den privaten und nicht ausschliesslich den Geschäftshaushalt betreffen

<sup>2</sup> Hierzu gehören u.a. Kirchen (mit Ausnahme der Staatskirchen), karitative Verbände, Stiftungen, Vereine, Gewerkschaften, politische Parteien, Berufsorganisationen

<sup>3</sup> Einschliesslich Einzelfirmen, einfache Kommandit- und Kollektivgesellschaften

<sup>4</sup> SBB, PTT, öffentliche Verkehrsbetriebe, Elektrizitäts-, Gas- und Wasserwerke, Kraftwerke, Kranken-, Heil- und Pflegeanstalten, Altersheime u.a.m.

<sup>5</sup> Sowie alle Finanzgesellschaften, die gemäss Art. 1, Abs. 2 lit. a und b des Bankengesetzes den Banken gleichgestellt sind

<sup>6</sup> Alle Finanzgesellschaften, die nicht den Banken gleichgestellt sind

<sup>7</sup> Bund, Kantone, Gemeinden, Sozialversicherungen (AHV/IV/EO/SUVA/ALV), Staatskirchen

<sup>8</sup> Infolge Umbuchung bei einer Grossbank im Jahre 1985 ist die Vergleichbarkeit mit den Jahren vor 1985 nicht möglich

					Total (Kol. 2-13)	Postes du bilan
Versich- ges. Kranken- kassen	Anlage- fonds Finanz- ges. <sup>6</sup>	Öffent- liche Hand <sup>7</sup>	Übriges Inland			
Sociétés d'assu- rances, caisses maladie	Fonds de placement, sociétés finan- cières <sup>6</sup>	Collec- tivités publi- ques <sup>7</sup>	Autres Suisse	(col. 2-13)		
10	11	12	13	14		
<b>Actifs</b>						
—	—	—	52,9	100,0		Caisse, comptes de virements et de chèques postaux
—	—	—	—	100,0		Avoirs en banque à vue
—	—	—	—	100,0		Avoirs en banque à terme
0,0	0,4	9,2	19,1	100,0		Effets de change et papiers monétaires
0,3	3,0	—	1,4	100,0		Comptes courants débiteurs
0,1	10,5	—	1,8	100,0		Avances et prêts à terme fixe
—	—	88,2	—	100,0		Crédits en c/c à d. coll. dr. publ.
0,1	2,5	0,2	0,4	100,0		Placements hypothécaires
1,0	7,5	20,2	2,5	100,0		Titres
—	—	—	—	—		<i>dont:</i>
0,2	4,0	22,8	1,7	100,0		Obligations et «notes»
8,4	27,2	—	9,1	100,0		Actions et autres titres de participation
—	100,0	—	—	100,0		Parts de fonds de placement
—	26,6	—	5,0	100,0		Participations permanentes
—	—	—	100,0	100,0		Tous les autres postes de l'actif
0,1	3,9	4,6	4,8	100,0		<b>Total des bilans</b>
—	—	—	—	100,0		Opérations fiduciaires
<b>Passifs</b>						
—	—	—	—	100,0		Engagements en banque à vue
—	—	—	—	100,0		Engagements en banque à terme
2,1	1,6	8,5	5,6	100,0		Créanciers à vue
14,3	2,8	30,6	0,5	100,0		Créanciers à terme <sup>8</sup>
0,0	0,1	0,3	1,5	100,0		Dépôts d'épargne
0,3	0,5	0,9	9,1	100,0		Livrets et carnets de dépôts
—	—	—	100,0	100,0		Obligations et bons de caisse
—	—	—	100,0	100,0		Emprunts obligataires
—	—	—	—	100,0		Empr. aupr. des centr. lettres de gage
—	—	—	100,0	100,0		Tous les autres postes du passif
2,7	0,7	6,2	36,4	100,0		<b>Total des bilans</b>
—	4,9	0,0	10,1	100,0		Opérations fiduciaires

<sup>1</sup> Salariés, personnes sans activité lucrative et indépendants, dans la mesure où leurs comptes concernent aussi bien leurs affaires commerciales que privées

<sup>2</sup> Eglises (sauf les Eglises nationales), associations à but charitable, fondations, associations, syndicats, partis politiques, organisations professionnelles

<sup>3</sup> Y compris sociétés simples, sociétés en commandite et sociétés en nom collectif

<sup>4</sup> CFF, PTT, entreprises publiques de transports, centrales pour l'approvisionnement en électricité, en gaz et en eau, hôpitaux, asiles, asiles de vieillards, entre autres

<sup>5</sup> Ainsi que les sociétés financières qui sont assimilées aux banques, conformément à l'article 1, alinéa 2, lettres a et b de la loi sur les banques

<sup>6</sup> Toutes les sociétés financières qui ne sont pas assimilées aux banques

<sup>7</sup> Confédération, cantons, communes, assurances sociales (AVS/AI/APG/CNA/AC), Eglises nationales

<sup>8</sup> A la suite d'une modification comptable apportée en 1985 par une grande banque, les données ne sont pas comparables à celles des années précédant cet ajustement

Sektorale Gliederung der inländischen  
Aktiven und Passiven nach Bilanzpositionen  
Stand Ende 1989  
2.00 Grossbanken

Répartition par secteurs des actifs et  
passifs en Suisse selon les postes du bilan,  
à la fin de 1989  
2.00 Grandes banques

Bilanzpositionen	Sektoren Inland – Suisse/secteurs							
	Private Haus- halte <sup>1</sup>	Private Insti- tutionen ohne Erwerbs- charak- ter <sup>2</sup>	Nichtfinanzielle Unternehmungen		Finanzielle Unternehmungen			
			Private juristi- sche Per- sonen <sup>3</sup>	Öffent- liche <sup>4</sup>	National- bank	Banken <sup>5</sup>	Post- check	Pensions- kassen
	Ménages <sup>1</sup>	Insti- tutions privées à but non lucratif <sup>2</sup>	Etablissements non financiers		Etablissements financiers			
		Person- nes mo- rales du secteur privé <sup>3</sup>	Sec- teur public <sup>4</sup>	Banque natio- nale	Banques <sup>5</sup>	Chè- ques postaux	Caisses de pensions	
in Millionen Franken – en millions de francs								
1	2	3	4	5	6	7	8	9
<b>Aktiven</b>								
Kassa, Giro und Postcheck	—	—	—	—	1 579	—	1 149	—
Bankendebitoren auf Sicht	—	—	—	—	0	3 146	—	—
Bankendebitoren auf Zeit	—	—	—	—	—	11 301	—	—
Wechsel und Geldmarktpapiere	41	15	2 317	61	16	1	—	0
Kontokorrent-Debitoren	14 714	4 16	21 326	160	—	9	—	147
Feste Vorschüsse u. Darlehen	2 725 1	551	32 177	163	—	84	—	609
Kontokorrent-Kredite u. Darlehen a/ö.r. Körp.	—	—	—	1 011	—	—	—	—
Hypothekendarlehen	58 016	860	25 032	104	—	—	—	519
Wertschriften	—	50	1 871	353	1	3 141	—	—
davon:	—	—	—	—	—	—	—	—
Obligationen und Notes	—	0	678	287	—	1 996	—	—
Aktien u. and. Beteiligungspapiere	—	50	1 193	65	1	1 145	—	—
Anteile von Anlagefonds	—	—	—	—	—	—	—	—
Dauernde Beteiligungen	—	—	204	—	—	2 239	—	—
alle übrigen Aktivposten	—	—	—	—	—	—	—	—
<b>Bilanzsumme</b>	<b>100 023</b>	<b>1 891</b>	<b>82 927</b>	<b>1 851</b>	<b>1 596</b>	<b>19 920</b>	<b>1 149</b>	<b>1 275</b>
Treuhandgeschäfte	54	0	173	25	—	20	—	—
<b>Passiven</b>								
Bankenkreditoren auf Sicht	—	—	—	—	464	4 652	—	—
Bankenkreditoren auf Zeit	—	—	—	—	740	29 373	—	—
Kreditoren auf Sicht	8 718	606	13 256	348	—	—	—	173
Kreditoren auf Zeit <sup>8</sup>	18 752	1 489	30 579	2 872	—	—	—	3 035
Spareinlagen	34 198	453	1 074	29	—	—	—	1 189
Depositen- und Einlagehefte	14 223	412	1 124	17	—	—	—	1 374
Kassenobligationen u. Kassenscheine	—	—	—	—	—	—	—	—
Obligationen-Anleihen	—	—	—	—	—	—	—	—
Pfandbriefdarlehen	—	—	—	—	—	897	—	—
alle übrigen Passivposten	—	—	—	—	—	—	—	—
<b>Bilanzsumme</b>	<b>75 892</b>	<b>2 960</b>	<b>46 033</b>	<b>3 266</b>	<b>1 203</b>	<b>34 923</b>	<b>—</b>	<b>5 771</b>
Treuhandgeschäfte	12 144	2 081	8 240	55	—	1 236	—	169

<sup>1</sup> Unselbständigerwerbende, Nichterwerbstätige und Selbständigerwerbende, sofern ihre Konten auch den privaten und nicht ausschliesslich den Geschäftshaushalt betreffen

<sup>2</sup> Hierzu gehören u.a. Kirchen (mit Ausnahme der Staatskirchen), karitative Verbände, Stiftungen, Vereine, Gewerkschaften, politische Parteien, Berufsorganisationen

<sup>3</sup> Einschliesslich Einzelfirmen, einfache Kommandit- und Kollektivgesellschaften

<sup>4</sup> SBB, PTT, öffentliche Verkehrsbetriebe, Elektrizitäts-, Gas- und Wasserwerke, Kraftwerke, Kranken-, Heil- und Pflegeanstalten, Altersheime u.a.m.

<sup>5</sup> Sowie alle Finanzgesellschaften, die gemäss Art. 1, Abs. 2 lit. a und b des Bankengesetzes den Banken gleichgestellt sind

<sup>6</sup> Alle Finanzgesellschaften, die nicht den Banken gleichgestellt sind

<sup>7</sup> Bund, Kantone, Gemeinden, Sozialversicherungen (AHV/IV/EO/SUVA/ALV), Staatskirchen

<sup>8</sup> Infolge Umbuchung bei einer Grossbank im Jahre 1985 ist die Vergleichbarkeit mit den Jahren vor 1985 nicht möglich

				Total			Postes du bilan
		Öffentliche Hand <sup>7</sup>	Übriges Inland	Inland (Kol. 2-13)	Ausland	Bilanzsumme (Kol. 14+15)	
Versich.-ges. Krankenkassen	Anlagefonds Finanzges. <sup>6</sup>						
		Collectivités publiques <sup>7</sup>	Autres Suisse	Suisse (col. 2-13)	Etranger	des bilans (col. 14+15)	
Sociétés d'assurances, caisses maladie	Fonds de placement, sociétés financières <sup>6</sup>						
10	11	12	13	14	15	16	
—	—	—	1 723	4 451	1 017	5 468	<b>Actifs</b>
—	—	—	—	3 146	8 307	11 453	Caisse, comptes de virements et de chèques postaux
—	—	—	—	11 301	94 575	105 876	Avoirs en banque à vue
0	29	291	70	2 841	16 699	19 541	Effets de change et papiers monétaires
134	4 020	—	15	4 094 0	13 733	54 673	Comptes courants débiteurs
83	11 880	—	225	73 024	75 132	148 155	Avances et prêts à terme fixe
—	—	1 800	—	2 811	7 391	10 203	Crédits en c/c à d. coll. dr. publ.
34	4 066	37	671	89 338	197	89 535	Placements hypothécaires
888	1 931	3 443	61	11 739	17 094	28 833	Titres
58	507	3 443	27	6 998	15 598	22 596	<i>dont:</i>
830	1 236	—	34	4 554	1 473	6 027	Obligations et «notes»
27	188	—	—	188	23	211	Actions et autres titres de participation
—	415	—	1	2 886	1 561	4 447	Parts de fonds de placement
—	—	—	24 963	24 963	6 565	31 528	Participations permanentes
1 166	22 340	5 572	27 730	267 440	242 273	509 713	Tous les autres postes de l'actif
—	16	—	—	288	103 510	103 798	<b>Total des bilans</b>
—	—	—	—	—	—	—	Opérations fiduciaires
—	—	—	—	5 116	12 850	17 966	<b>Passifs</b>
—	—	—	—	30 113	73 857	103 970	Engagements en banque à vue
351	1 807	401	822	26 482	16 513	42 995	Engagements en banque à terme
3 330	11 027	3 394	479	74 957	80 193	155 150	Créanciers à vue
12	99	35	41	37 130	5 308	42 437	Créanciers à terme <sup>6</sup>
48	117	20	5	17 341	3 796	21 138	Dépôts d'épargne
—	—	—	38 286	38 286	—	38 286	Livrets et carnets de dépôts
—	—	—	19 526	19 526	—	19 526	Obligations et bons de caisse
—	—	—	—	897	—	897	Emprunts obligataires
—	—	—	58 386	58 386	8 962	67 349	Empr. aupr. des centr. lettres de gage
3 742	13 050	3 850	117 545	308 234	201 479	509 713	Tous les autres postes du passif
146	3 874	917	1 498	30 359	73 439	103 798	<b>Total des bilans</b>
—	—	—	—	—	—	—	Opérations fiduciaires

<sup>1</sup> Salariés, personnes sans activité lucrative et indépendants, dans la mesure où leurs comptes concernent aussi bien leurs affaires commerciales que privées

<sup>2</sup> Eglises (sauf les Eglises nationales), associations à but charitable, fondations, associations, syndicats, partis politiques, organisations professionnelles

<sup>3</sup> Y compris sociétés simples, sociétés en commandite et sociétés en nom collectif

<sup>4</sup> CFF, PTT, entreprises publiques de transports, centrales pour l'approvisionnement en électricité, en gaz et en eau, hôpitaux, asiles, asiles de vieillards, entre autres

<sup>5</sup> Ainsi que les sociétés financières qui sont assimilées aux banques, conformément à l'article 1, alinéa 2, lettres a et b de la loi sur les banques

<sup>6</sup> Toutes les sociétés financières qui ne sont pas assimilées aux banques

<sup>7</sup> Confédération, cantons, communes, assurances sociales (AVS/AI/APG/CNA/AC), Eglises nationales

<sup>8</sup> A la suite d'une modification comptable apportée en 1985 par une grande banque, les données ne sont pas comparables à celles des années précédant cet ajustement

Sektorale Gliederung der inländischen  
Aktiven und Passiven nach Bilanzpositionen  
Prozentuale Verteilung Ende 1989  
2.00 Grossbanken

Répartition par secteurs des actifs et  
passifs en Suisse selon les postes du bilan  
Répartition en pour-cent, à la fin de 1989  
2.00 Grandes banques

Bilanzpositionen	Sektoren Inland – Suisse/secteurs							
	Private Haus- halte <sup>1</sup>	Private Insti- tution- en ohne Erwerbs- charak- ter <sup>2</sup>	Nichtfinanzielle Unternehmungen		Finanzielle Unternehmungen			
			Private juristi- sche Per- sonen <sup>3</sup>	Öffent- liche <sup>4</sup>	National- bank	Banken <sup>5</sup>	Post- check	Pensions- kassen
Ménages <sup>1</sup>	Insti- tutions privées à but non lucratif <sup>2</sup>	Etablissements non financiers		Etablissements financiers				
		Person- nes mo- rales du secteur privé <sup>3</sup>	Sec- teur public <sup>4</sup>	Banque natio- nale	Banques <sup>5</sup>	Ché- ques postaux	Caisses de pensions	
in Prozent – en pour-cent								
1	2	3	4	5	6	7	8	9
<b>Aktiven</b>								
Kassa, Giro und Postcheck	—	—	—	—	35,5	—	25,8	—
Bankendebitoren auf Sicht	—	—	—	—	0,0	100,0	—	—
Bankendebitoren auf Zeit	—	—	—	—	—	100,0	—	—
Wechsel und Geldmarktpapiere	1,4	0,5	81,5	2,1	0,6	0,0	—	0,0
Kontokorrent-Debitoren	35,9	1,0	52,1	0,4	—	0,0	—	0,4
Feste Vorschüsse u. Darlehen	37,3	0,8	44,1	0,2	—	0,1	—	0,8
Kontokorrent-Kredite u. Darlehen a/ö.r. Körp.	—	—	—	36,0	—	—	—	—
Hypothekaranlagen	64,9	1,0	28,0	0,1	—	—	—	0,6
Wertschriften	—	0,4	15,9	3,0	0,0	26,8	—	—
davon:								
Obligationen und Notes	—	0,0	9,7	4,1	—	28,5	—	—
Aktien u. and. Beteiligungspapiere	—	1,1	26,2	1,4	0,0	25,1	—	—
Anteile von Anlagefonds	—	—	—	—	—	—	—	—
Dauernde Beteiligungen	—	—	7,1	—	—	77,6	—	—
alle übrigen Aktivposten	—	—	—	—	—	—	—	—
<b>Bilanzsumme</b>	<b>37,4</b>	<b>0,7</b>	<b>31,0</b>	<b>0,7</b>	<b>0,6</b>	<b>7,4</b>	<b>0,4</b>	<b>0,5</b>
Treuhandgeschäfte	18,7	0,2	59,9	8,7	—	7,1	—	—
<b>Passiven</b>								
Bankenkreditoren auf Sicht	—	—	—	—	9,1	90,9	—	—
Bankenkreditoren auf Zeit	—	—	—	—	2,5	97,5	—	—
Kreditoren auf Sicht	32,9	2,3	50,1	1,3	—	—	—	0,7
Kreditoren auf Zeit <sup>8</sup>	25,0	2,0	40,8	3,8	—	—	—	4,0
Spareinlagen	92,1	1,2	2,9	0,1	—	—	—	3,2
Depositen- und Einlagehefte	82,0	2,4	6,5	0,1	—	—	—	7,9
Kassenobligationen u. Kassenscheine	—	—	—	—	—	—	—	—
Obligationen-Anleihen	—	—	—	—	—	—	—	—
Pfandbriefdarlehen	—	—	—	—	—	100,0	—	—
alle übrigen Passivposten	—	—	—	—	—	—	—	—
<b>Bilanzsumme</b>	<b>24,6</b>	<b>1,0</b>	<b>14,9</b>	<b>1,1</b>	<b>0,4</b>	<b>11,3</b>	<b>—</b>	<b>1,9</b>
Treuhandgeschäfte	40,0	6,9	27,1	0,2	—	4,1	—	0,6

<sup>1</sup> Unselbständigerwerbende, Nichterwerbstätige und Selbständigerwerbende, sofern ihre Konten auch den privaten und nicht ausschliesslich den Geschäftshaushalt betreffen

<sup>2</sup> Hierzu gehören u. a. Kirchen (mit Ausnahme der Staatskirchen), karitative Verbände, Stiftungen, Vereine, Gewerkschaften, politische Parteien, Berufsorganisationen

<sup>3</sup> Einschliesslich Einzelfirmen, einfache Kommandit- und Kollektivgesellschaften

<sup>4</sup> SBB, PTT, öffentliche Verkehrsbetriebe, Elektrizitäts-, Gas- und Wasserwerke, Kraftwerke, Kranken-, Heil- und Pflegeanstalten, Altersheime u. a. m.

<sup>5</sup> Sowie alle Finanzgesellschaften, die gemäss Art. 1, Abs. 2 lit. a und b des Bankengesetzes den Banken gleichgestellt sind

<sup>6</sup> Alle Finanzgesellschaften, die nicht den Banken gleichgestellt sind

<sup>7</sup> Bund, Kantone, Gemeinden, Sozialversicherungen (AHV/IV/EO/SUVA/ALV), Staatskirchen

<sup>8</sup> Infolge Umbuchung bei einer Grossbank im Jahre 1985 ist die Vergleichbarkeit mit den Jahren vor 1985 nicht möglich

				Total (Kol. 2-13)	Postes du bilan
		Öffent- liche Hand <sup>7</sup>	Übriges Inland		
Versich.- ges. Kranken- kassen	Anlage- fonds Finanz- ges. <sup>6</sup>			(col. 2-13)	
Sociétés d'assu- rances, caisses maladie	Fonds de placement, sociétés finan- cières <sup>5</sup>	Collec- tivités publi- ques <sup>7</sup>	Autres Suisse		
10	11	12	13	14	
					<b>Actifs</b>
—	—	—	38,7	100,0	Caisse, comptes de virements et de chèques postaux
—	—	—	—	100,0	Avoirs en banque à vue
—	—	—	—	100,0	Avoirs en banque à terme
0,0	1,0	10,3	2,5	100,0	Effets de change et papiers monétaires
0,3	9,8	—	0,0	100,0	Comptes courants débiteurs
0,1	16,3	—	0,3	100,0	Avances et prêts à terme fixe
—	—	64,0	—	100,0	Crédits en c/c à d. coll. dr. publ.
0,0	4,6	0,0	0,8	100,0	Placements hypothécaires
7,6	16,5	29,3	0,5	100,0	Titres
—	—	—	—	—	<i>dont:</i>
0,8	7,3	49,2	0,4	100,0	Obligations et «notes»
18,2	27,1	—	0,8	100,0	Actions et autres titres de participation
—	100,0	—	—	100,0	Parts de fonds de placement
0,9	14,4	—	0,0	100,0	Participations permanentes
—	—	—	100,0	100,0	Tous les autres postes de l'actif
0,4	8,4	2,1	10,4	100,0	<b>Total des bilans</b>
—	5,6	—	—	100,0	Opérations fiduciaires
					<b>Passifs</b>
—	—	—	—	100,0	Engagements en banque à vue
—	—	—	—	100,0	Engagements en banque à terme
1,3	6,8	1,5	3,1	100,0	Créanciers à vue
4,4	14,7	4,5	0,6	100,0	Créanciers à terme <sup>8</sup>
0,0	0,3	0,1	0,1	100,0	Dépôts d'épargne
0,3	0,7	0,1	0,0	100,0	Livrets et carnets de dépôts
—	—	—	100,0	100,0	Obligations et bons de caisse
—	—	—	100,0	100,0	Emprunts obligataires
—	—	—	—	100,0	Empr. aupr. des centr. lettres de gage
—	—	—	100,0	100,0	Tous les autres postes du passif
1,2	4,2	1,2	38,1	100,0	<b>Total des bilans</b>
0,5	12,8	3,0	4,9	100,0	Opérations fiduciaires

<sup>1</sup> Salariés, personnes sans activité lucrative et indépendants, dans la mesure où leurs comptes concernent aussi bien leurs affaires commerciales que privées

<sup>2</sup> Eglises (sauf les Eglises nationales), associations à but charitable, fondations, associations, syndicats, partis politiques, organisations professionnelles

<sup>3</sup> Y compris sociétés simples, sociétés en commandite et sociétés en nom collectif

<sup>4</sup> CFF, PTT, entreprises publiques de transports, centrales pour l'approvisionnement en électricité, en gaz et en eau, hôpitaux, asiles, asiles de vieillards, entre autres

<sup>5</sup> Ainsi que les sociétés financières qui sont assimilées aux banques, conformément à l'article 1, alinéa 2, lettres a et b de la loi sur les banques

<sup>6</sup> Toutes les sociétés financières qui ne sont pas assimilées aux banques

<sup>7</sup> Confédération, cantons, communes, assurances sociales (AVS/AI/APG/CNA/AC), Eglises nationales

<sup>8</sup> A la suite d'une modification comptable apportée en 1985 par une grande banque, les données ne sont pas comparables à celles des années précédant cet ajustement

# 34

**Sektorale Gliederung der inländischen Aktiven und Passiven nach Bankengruppen**

**Répartition par secteurs des actifs et passifs en Suisse par catégories de banques**

Tabelle wird nicht weitergeführt

Ce tableau n'est plus dressé





**Treuhandgeschäfte seit 1950**

1.00–8.00 Alle Banken und Finanzgesellschaften

**Opérations fiduciaires, depuis 1950**

1.00–8.00 Toutes les banques et sociétés financières

Jahres- ende	Bilanz- summe <sup>1</sup>	davon Treuhandgeschäfte		Bilanzsumme ohne Treuhandgeschäfte (Kol. 2–3)	Total der Treuhandgeschäfte		Zuwachs der Bilanzsumme	
Fin d'année	Bilans <sup>1</sup>	dont opérations fiduciaires		Bilans sans les opé- rations fiduciaires (col. 2–3)	Opérations fiduciaires		Croissance des bilans	
	in Mio Fr	in Mio Fr	in % der Bilanz- summe (Kol. 2)	in Mio Fr	in Mio Fr	in % der Bilanz- summe (Kol. 5)	einschl. der in der Bilanz verbuchten Treu- handgeschäfte (Kol. 2) in %	ohne Treu- handgeschäfte (Kol. 5) in %
	en millions de francs	en millions de francs	en pour- cent du total des bilans (col. 2)	en millions de francs	en millions de francs	en pour- cent du total des bilans (col. 5)	y compris les opérations fiduciaires figurant dans les bilans (col. 2) en pour-cent	sans les opérations fiduciaires (col. 5) en pour-cent
1	2	3	4	5	6	7	8	9
1950	28 884,2	1,4	0,0	28 882,8	131,1	0,5	5,3	5,3
1951	30 481,0	1,9	0,0	30 479,1	152,5	0,5	5,5	5,5
1952	32 107,1	1,9	0,0	32 105,2	166,1	0,5	5,3	5,3
1953	33 985,6	2,3	0,0	33 983,3	193,5	0,6	5,9	5,8
1954	36 007,3	4,1	0,0	36 003,2	182,4	0,5	5,9	5,9
1955	38 542,2	11,7	0,0	38 530,5	220,3	0,6	7,0	7,0
1956	41 196,2	11,7	0,0	41 184,5	245,3	0,6	6,9	6,9
1957	44 178,8	12,0	0,0	44 166,8	290,6	0,7	7,2	7,2
1958	48 710,6	13,2	0,0	48 697,4	387,6	0,8	10,3	10,3
1959	52 386,6	48,8	0,1	52 337,8	445,6	0,9	7,5	7,5
1960	59 122,2	70,6	0,1	59 051,6	527,0	0,9	12,9	12,8
1961	67 922,0	79,4	0,1	67 842,6	651,9	1,0	14,9	14,9
1962	75 978,9	110,8	0,1	75 868,1	938,5	1,2	11,9	11,8
1963	85 008,1	1 374,1	1,6	83 634,0	2 825,4	3,4	11,9	10,2
1964	93 830,7	1 910,8	2,0	91 919,9	4 019,3	4,4	10,4	9,9
1965	102 379,8	2 555,3	2,5	99 824,5	5 668,2	5,7	9,1	8,6
1966	110 905,2	3 661,7	3,3	107 243,5	8 599,9	8,0	8,3	7,4
1967	125 567,5	3 681,8	2,9	121 885,7	10 264,6	8,4	13,2	13,7
1968	148 950,2	4 327,8	2,9	144 622,4	13 451,8	9,3	18,6	18,7
1969	177 496,1	10 418,2	5,9	167 077,9	26 728,6	16,0	19,2	15,5
1970	209 950,5	21 547,4	10,3	188 403,1	37 915,5	20,1	18,3	12,8
1971	246 268,5	18 978,4	7,7	227 290,1	38 232,9	16,8	17,3	20,6
1972	265 496,7	13 318,1	5,0	252 178,6	33 842,9	13,4	7,8	11,0
1973	276 605,1	7 147,7	2,6	269 457,4	42 405,5	15,7	4,2	6,9
1974	286 676,1	—	—	286 676,1	45 208,7	15,8	3,6	6,4
1975	322 963,2	—	—	322 963,2	52 306,4	16,2	12,7	12,7
1976	347 710,5	—	—	347 710,5	56 709,4	16,3	7,7	7,7
1977	369 625,6	—	—	369 625,6	55 512,3	15,0	6,3	6,3
1978	398 540,1	—	—	398 540,1	54 465,9	13,7	7,8	7,8
1979	438 170,9	—	—	438 170,9	78 513,6	17,9	9,9	9,9
1980	489 239,9	—	—	489 239,9	120 693,1	24,7	11,7	11,7
1981	559 883,0	—	—	559 883,0	158 370,1	28,3	14,4	14,4
1982	611 496,0	—	—	611 496,0	166 429,1	27,2	9,2	9,2
1983	656 628,3	—	—	656 628,3	182 801,9	27,8	7,4	7,4
1984	722 844	—	—	722 844	231 990	32,1	10,1	10,1
1985	777 747	—	—	777 747	214 974	27,6	7,6	7,6
1986	847 771	—	—	847 771	187 307	22,1	9,0	9,0
1987	902 248	—	—	902 248	188 022	20,8	6,4	6,4
1988	967 580	—	—	967 580	226 471	23,4	7,2	7,2
1989	1 036 483	—	—	1 036 483	299 170	28,9	7,1	7,1

<sup>1</sup> Bis 1973 einschliesslich der in der Bilanz verbuchten Treuhandgeschäfte; ab 1981 einschliesslich Edelmetallkonti

Jusqu'à fin 1973 y compris les opérations fiduciaires figurant dans les bilans; à partir de 1981, les positions en comptes-métal figurent dans les bilans

**Treuhandgeschäfte nach Inland und  
Ausland und nach Währungen seit 1985**

 1.00–8.00 Alle Banken und  
Finanzgesellschaften

**Opérations fiduciaires, ventilées en comptes  
suisses et en comptes étrangers et réparties  
selon la monnaie, depuis 1985**

 1.00–8.00 Toutes les banques et  
sociétés financières

Guthaben bzw. Verbindlichkeiten	Jahres- ende	SFr	US-Dollar	Deutsche Mark	übrige fremde Währungen	Edel- metalle	Total
Avoirs, engagements	Fin d'année	Francs suisses	Dollars US	Marks allemands	Autres monnaies étrangères	Métaux précieux	Total
Stand in Millionen Franken – Etat en millions de francs							
1	2	3	4	5	6	7	8
Treuhandguthaben – Avoirs à titre fiduciaire	1985	1 222	380	138	82	598	2 420
	1986	1 284	219	163	76	560	2 302
	1987	1 936	111	110	113	549	2 820
	1988	1 458	165	123	144	571	2 461
	1989	1 509	540	60	167	94	2 370
Inland – Suisse	1985	25 333	127 963	22 855	36 403	—	212 554
	1986	29 303	99 261	22 554	33 887	0	185 005
	1987	34 844	85 302	24 310	40 742	4	185 202
	1988	30 106	113 515	23 757	56 620	11	224 010
	1989	48 142	139 708	33 944	75 001	5	296 800
Ausland – Etranger	1985	26 555	128 343	22 993	36 485	598	214 974
	1986	30 587	99 480	22 717	33 963	560	187 307
	1987	36 781	85 413	24 420	40 855	553	188 022
	1988	31 564	113 680	23 881	56 763	582	226 471
	1989	49 651	140 248	34 004	75 168	99	299 170
Total	1985	11 062	16 592	4 122	7 022	7	38 805
	1986	13 282	13 145	4 711	5 881	4	37 023
	1987	15 462	11 995	5 057	7 221	4	39 739
	1988	14 770	16 896	5 585	11 904	9	49 163
	1989	25 540	21 638	8 249	16 029	6	71 461
Treuhandverbindlichkeiten – Engagements à titre fiduciaire	1985	15 493	111 751	18 871	29 463	591	176 169
	1986	17 305	86 335	18 006	28 082	556	150 284
	1987	21 319	73 418	19 363	33 635	549	148 283
	1988	16 794	96 785	18 296	44 859	573	177 307
	1989	24 111	118 610	25 756	59 139	94	227 709
Ausland – Etranger	1985	26 555	128 343	22 993	36 485	598	214 974
	1986	30 587	99 480	22 717	33 963	560	187 307
	1987	36 781	85 413	24 420	40 855	553	188 022
	1988	31 564	113 680	23 881	56 763	582	226 471
	1989	49 651	140 248	34 004	75 168	99	299 170
Total	1985	26 555	128 343	22 993	36 485	598	214 974
	1986	30 587	99 480	22 717	33 963	560	187 307
	1987	36 781	85 413	24 420	40 855	553	188 022
	1988	31 564	113 680	23 881	56 763	582	226 471
	1989	49 651	140 248	34 004	75 168	99	299 170

**Treuhandgeschäfte nach Bankengruppen  
seit 1982**

 1.00–8.00 Alle Banken und  
Finanzgesellschaften

**Opérations fiduciaires, réparties par  
catégories de banques, depuis 1982**

 1.00–8.00 Toutes les banques et  
sociétés financières

Gruppe Catégorie	1982	1983	1984	1985	1986	1987	1988	1989
	Stand am Jahresende in Millionen Franken Etat en fin d'année, en millions de francs							
1	2	3	4	5	6	7	8	9
1.00–8.00 Alle Banken und Finanzgesellschaften	166 429	182 802	231 990	214 974	187 307	188 022	226 471	299 170
1.00 Kantonalbanken	2 120	2 362	2 843	3 097	2 975	2 851	3 430	5 941
2.00 Grossbanken	574 665	63 789	79 640	76 909	62 121	62 752	78 640	103 798
3.00 Regionalbanken und Sparkassen	549	522	646	729	729	656	834	1 737
4.00 Darlehens- und Raiffeisenkassen	—	—	—	—	—	—	—	—
5.00 Übrige Banken	72 842	86 471	111 170	100 320	91 584	91 820	109 543	146 113
5.11 Handelsbanken	.	11 148	13 047	12 948	13 760	14 269	17 406	21 162
5.12 Börsenbanken	.	8 108	10 095	9 914	9 770	10 063	10 574	16 285
5.13 Kleinkreditbanken	.	124	174	200	215	198	274	491
5.14 Andere Banken	.	1	1	3	6	6	9	12
5.20 Ausländisch beherrschte Banken	53 459	67 090	87 853	77 255	67 834	67 284	81 281	108 162
6.00 Finanzgesellschaften	5 022	5 156	7 348	5 161	3 322	3 194	2 731	3 478
6.30 Schweizerisch beherrschte Finanzgesellschaften	568	516	466	484	642	536	496	520
6.40 Ausländisch beherrschte Finanzgesellschaften	4 454	4 640	6 882	4 677	2 680	2 658	2 236	2 958
7.00 Filialen ausländischer Banken	236 41	19 050	23 570	21 137	18 274	16 637	19 982	21 397
8.00 Privatbankiers	4 792	5 452	6 773	7 621	8 302	10 111	11 310	16 705
1.00–5.00 Total Bankengruppen 1.00–5.00	132 976	153 144	194 299	181 055	157 409	158 079	192 448	257 589

 Veränderungen gegenüber dem Vorjahr  
Variation en pour-cent par rapport à l'année précédente

in Prozent – en pour-cent

1.00–8.00	Toutes les banques et sociétés financières	5,1	9,8	26,9	–7,3	–12,9	0,4	20,45	32,10
1.00	Banques cantonales	–23,3	11,4	20,4	8,9	–3,9	–4,2	20,31	73,21
2.00	Grandes banques	–5,9	11,0	24,8	3,4	–19,2	1,0	25,32	31,99
3.00	Banques régionales et caisses d'épargne	–27,4	–4,9	23,8	12,8	0,0	–10,0	27,13	108,27
4.00	Caisses de crédit mutuel et caisses Raiffeisen	—	—	—	—	—	—	—	—
5.00	Autres banques	12,3	18,7	28,6	–9,8	–8,7	0,3	19,30	33,38
5.11	Banques commerciales	.	.	17,0	–0,8	6,3	3,7	21,98	21,58
5.12	Banques boursières	.	.	24,5	–1,8	–1,5	3,0	5,08	54,01
5.13	Banques de prêt personnel	.	.	40,3	14,9	7,5	–7,9	38,38	79,20
5.14	Autres établissements	.	.	0,0	300,0	200,0	0,0	50,00	33,33
5.20	Banques en mains étrangères	16,1	25,5	30,9	–12,1	–12,2	–0,8	20,80	33,07
6.00	Sociétés financières	–3,9	2,7	42,5	–29,8	–35,6	–3,9	–14,50	27,35
6.30	Sociétés financières en mains suisses	35,9	–9,2	–9,7	3,9	32,6	–16,5	–7,46	4,84
6.40	Sociétés financières en mains étrangères	–7,3	4,2	48,3	–32,0	–42,7	–0,8	–15,88	32,29
7.00	Succursales de banques étrangères	40,0	–19,4	23,7	–10,3	–13,5	–9,0	20,11	7,08
8.00	Banquiers privés	–29,4	13,8	24,2	12,5	8,9	21,8	11,86	47,70
1.00–5.00	Total des catégories de banques 1.00–5.00	2,7	15,1	26,9	–6,8	–13,1	0,4	21,74	33,85

**Länderweise Gliederung der Treuhandguthaben und -verpflichtungen gegenüber dem Ausland<sup>1</sup>**

per 31. Dezember 1989

**Avoirs et engagements à l'étranger, à titre fiduciaire, ventilés par pays<sup>1</sup>**

au 31 décembre 1989

Länder	Banken <sup>2</sup> Banques <sup>2</sup>		davon Grossbanken dont grandes banques		Pays
	Guthaben Avoirs	Verpflichtungen Engagements	Guthaben Avoirs	Verpflichtungen Engagements	
	in Millionen Franken		en millions de francs		
1	2	3	4	5	6
<b>BIZ-Länder</b>					<b>Pays de la BRI</b>
Belgien	37 563	6 164	13 705	1 685	Belgique
Bundesrepublik Deutschland	7 586	7 993	5 304	3 664	République fédérale d'Allemagne
Dänemark	1 122	181	11	40	Danemark
Finnland	1 008	75	710	36	Finlande
Frankreich	22 469	12 832	8 170	4 060	France
Irland	6	299	—	118	Irlande
Italien	2 352	16 109	337	7 486	Italie
Japan	1 195	544	307	208	Japon
Kanada	5 391	1 887	3 707	820	Canada
Luxemburg	53 794	1 791	31 612	237	Luxembourg
Niederlande	32 571	2 676	14 058	886	Pays-Bas
Norwegen	56	171	3	61	Norvège
Österreich	831	1 156	177	593	Autriche
Schweden	2 324	544	1 265	181	Suède
Spanien	305	5 733	89	2 831	Espagne
Vereinigte Staaten	3 027	6 525	877	3 188	Etats-Unis
Vereinigtes Königreich	70 101	13 910	21 511	4 230	Royaume-Uni
Zusammen	241 699	78 590	101 843	30 323	Ensemble
<b>Übriges Westeuropa</b>					<b>Reste de l'Europe occidentale</b>
Andorra	—	120	—	20	Andorre
Gibraltar	2	112	—	14	Gibraltar
Griechenland	142	4 518	18	1 809	Grèce
Island	—	77	—	11	Islande
Jugoslawien	46	212	38	86	Yougoslavie
Malta	—	150	—	20	Malte
Monaco	2 562	1 101	85	429	Monaco
Portugal	52	1 099	—	462	Portugal
San Marino	0	6	0	2	Saint-Marin
Türkei	207	2 993	32	1 405	Turquie
Vatikanstadt	—	73	—	8	Cité du Vatican
Zypern	3	311	—	127	Chypre
Zusammen	3 014	10 772	173	4 394	Ensemble

<sup>1</sup> Länderpositionen ohne Edelmetalle – Positions par pays, sans les métaux précieux<sup>2</sup> 135 Banken – 135 banques

## 38.1

Länderweise Gliederung der Treuhand-  
guthaben und -verpflichtungen gegenüber  
dem Ausland<sup>1</sup>

per 31. Dezember 1989

Avoirs et engagements à l'étranger, à titre  
fiduciaire, ventilés par pays<sup>1</sup>

au 31 décembre 1989

Länder	Banken <sup>2</sup> Banques <sup>2</sup>		davon Grossbanken dont grandes banques		Pays
	Guthaben Avoirs	Verpflich- tungen Engagements	Guthaben Avoirs	Verpflich- tungen Engagements	
	in Millionen Franken		en millions de francs		
1	2	3	4	5	6
<b>Weitere Industrieländer</b>					<b>Autres pays industrialisés</b>
Australien	55	735	2	307	Australie
Neuseeland	1	54	—	14	Nouvelle-Zélande
Südafrika	53	747	28	299	Afrique du Sud
Zusammen	109	1 537	30	620	Ensemble
<b>Osteuropa</b>					<b>Europe orientale</b>
Albanien	0	1	—	0	Albanie
Bulgarien	2	6	2	3	Bulgarie
Deutsche Demokratische Republik	—	39	—	1	République dém. allemande
Polen	164	27	161	11	Pologne
Rumänien	—	9	—	2	Roumanie
Sowjetunion	17	29	4	12	Union soviétique
Tschechoslowakei	—	7	—	4	Tchécoslovaquie
Ungarn	—	18	—	6	Hongrie
Zusammen	183	136	167	40	Ensemble
<b>Karibische Zone</b>					<b>Caraïbes</b>
Bahamas	4 730	2 875	19	240	Bahamas
Barbados	—	17	—	2	Barbade
Bermuda	13	522	2	242	Bermudes
Cayman-Inseln	4 837	3 916	11	750	Iles Cayman
Dominica	—	26	—	3	Dominique
Dominikanische Republik	—	41	—	10	République dominicaine
Grenada	—	5	—	0	Grenade
Haiti	—	10	—	5	Haïti
Jamaika	—	6	—	4	Jamaïque
Kuba	2	4	2	2	Cuba
Niederl. Antillen	297	809	0	179	Antilles néerlandaises
Panama	535	23 732	73	7 722	Panama
St. Kitts-Nevis	—	30	—	3	St-Kitts-Nevis
St. Lucia	—	13	—	—	Sainte-Lucie
St. Vincent	0	53	0	8	Saint-Vincent
Trinidad und Tobago	—	11	—	9	Trinité-et-Tobago
Turks- und Caicos-Inseln	—	51	—	14	Iles Turks et Caicos
Westindien (F)	—	76	—	4	Antilles françaises
Westindien (GB)	0	768	—	63	Antilles britanniques
Zusammen	10 413	32 965	107	9 261	Ensemble

<sup>1</sup> Länderpositionen ohne Edelmetalle – Positions par pays sans les métaux précieux<sup>2</sup> 135 Banken – 135 banques

Länder	Banken <sup>2</sup> Banques <sup>2</sup>		davon Grossbanken dont grandes banques		Pays
	Guthaben	Verpflichtungen	Guthaben	Verpflichtungen	
	Avoirs	Engagements	Avoirs	Engagements	
	in Millionen Franken		en millions de francs		
1	2	3	4	5	6
<b>Lateinamerika</b>					<b>Amérique latine</b>
Argentinien	392	4 589	296	2 137	Argentine
Belize	—	48	—	0	Belize
Bolivien	5	28	1	9	Bolivie
Brasilien	522	5 325	56	2 018	Brésil
Chile	44	471	1	227	Chili
Costa Rica	11	198	—	82	Costa Rica
Ecuador	40	169	1	62	Equateur
El Salvador	—	31	—	19	El Salvador
Falkland-Inseln	—	1	—	1	Iles Falkland
Franz. Guayana	—	—	—	—	Guyane française
Guatemala	0	57	—	27	Guatemala
Guyana	—	2	—	1	Guyane
Honduras	32	31	32	9	Honduras
Kolumbien	3	548	—	274	Colombie
Mexiko	62	2 028	5	1 272	Mexique
Nicaragua	—	16	—	7	Nicaragua
Paraguay	6	180	—	34	Paraguay
Peru	15	394	8	201	Pérou
Surinam	—	0	—	—	Suriname
Uruguay	133	690	1	282	Uruguay
Venezuela	411	2 067	2	701	Venezuela
<b>Zusammen</b>	<b>1 678</b>	<b>16 873</b>	<b>403</b>	<b>7 364</b>	<b>Ensemble</b>
<b>Mittlerer Osten</b>					<b>Moyen-Orient</b>
Ägypten	118	1 694	93	800	Egypte
Bahrain	252	886	—	410	Bahreïn
Irak	65	446	62	311	Irak
Iran	10	932	—	563	Iran
Israel	122	* 2 351	6	1 050	Israël
Jemen (Demokratische Volksrep.)	1	48	—	45	Yémen (Rép. dém. populaire)
Jemen (Jemenitische Arabische Rep.)	2	284	2	51	Yémen (République arabe)
Jordanien	38	1 281	6	154	Jordanie
Katar	8	335	—	188	Qatar
Kuwait	50	2 392	—	1 294	Koweït
Libanon	119	3 512	—	756	Liban
Libyen	10	708	—	299	Libye
Oman	—	1 304	—	1 021	Oman
Saudi-Arabien	105	13 173	—	5 308	Arabie saoudite
Syrien	9	788	—	208	Syrie
Vereinigte arabische Emirate	209	8 227	25	2 373	Emirats arabes unis
<b>Zusammen</b>	<b>1 115</b>	<b>38 360</b>	<b>193</b>	<b>14 830</b>	<b>Ensemble</b>

Länderweise Gliederung der Treuhand-  
guthaben und -verpflichtungen gegenüber  
dem Ausland<sup>1</sup>  
per 31. Dezember 1989

Avoirs et engagements à l'étranger, à titre  
fiduciaire, ventilés par pays<sup>1</sup>

au 31 décembre 1989

Länder	Banken <sup>2</sup> Banques <sup>2</sup>		davon Grossbanken dont grandes banques		Pays
	Guthaben Avoirs	Verpflich- tungen Engagements	Guthaben Avoirs	Verpflich- tungen Engagements	
	in Millionen Franken		en millions de francs		
1	2	3	4	5	6
Übriges Afrika					Reste de l'Afrique
Algerien	31	458	—	228	Algérie
Angola	3	36	—	20	Angola
Äquatorialguinea	—	2	—	2	Guinée équatoriale
Äthiopien	—	26	—	14	Ethiopie
Benin	—	15	—	3	Bénin
Botswana	0	7	0	—	Botswana
Burundi	—	12	—	6	Burundi
Djibouti	—	89	—	9	Djibouti
Elfenbeinküste	242	421	237	81	Côte d'Ivoire
Gabun	11	85	1	11	Gabon
Gambia	—	5	—	1	Gambie
Ghana	3	29	—	12	Ghana
Guinea	1	16	1	8	Guinée
Guinea-Bissau	—	1	—	0	Guinée-Bissau
Kamerun	7	132	1	36	Cameroun
Kanarische Inseln	0	30	—	14	Iles Canaries
Kapverden	—	—	—	—	Cap-Vert
Kenia	15	380	3	81	Kenya
Komoren	—	6	—	2	Comores
Kongo	6	43	—	6	Congo
Lesotho	—	1	—	1	Lesotho
Liberia	194	5 894	—	1 902	Libéria
Madagaskar	1	133	—	35	Madagascar
Malawi	—	3	—	2	Malawi
Mali	3	21	—	3	Mali
Marokko	6	931	—	384	Maroc
Mauretanien	—	5	—	3	Mauritanie
Mauritius	—	16	—	3	Maurice
Mosambik	1	6	—	1	Mozambique
Namibia	—	3	—	2	Namibie
Niger	—	57	—	8	Niger
Nigeria	64	524	10	202	Nigéria
Obervolta (Burkina Faso)	—	14	—	11	Haute-Volta (Burkina Faso)
Réunion	—	5	—	0	Réunion
Ruanda	—	25	—	11	Rwanda
Sambia	0	22	—	8	Zambie
Sankt Helena	—	1	—	—	Sainte-Hélène
Sao Tomé und Príncipe	—	—	—	—	Sao Tomé-et-Príncipe
Senegal	10	155	—	51	Sénégal
Seschellen	—	13	—	1	Seychelles
Sierra Leone	—	283	—	1	Sierra Leone
Simbabwe	0	61	—	14	Zimbabwe
Somalia	—	18	—	4	Somalie
Sudan	38	132	38	39	Soudan
Swasiland	—	0	—	—	Swaziland
Tansania	33	32	33	14	Tanzanie
Togo	131	43	131	8	Togo
Tschad	—	3	—	3	Tchad
Tunesien	3	233	—	85	Tunisie
Uganda	—	32	—	10	Ouganda
Zaire	50	361	—	80	Zaire
Zentralafrikanische Republik	21	15	21	1	République centrafricaine
Zusammen	873	10 835	475	3 416	Ensemble

<sup>1</sup> Länderpositionen ohne Edelmetalle – Positions par pays, sans les métaux précieux

<sup>2</sup> 135 Banken – 135 banques



Länder	Banken <sup>2</sup> Banques <sup>2</sup>		davon Grossbanken dont grandes banques		Pays
	Guthaben Avoirs	Verpflichtungen Engagements	Guthaben Avoirs	Verpflichtungen Engagements	
	in Millionen Franken		en millions de francs		
1	2	3	4	5	6
<b>Asien, Ozeanien</b>					<b>Asie, Océanie</b>
Afghanistan	—	7	—	4	Afghanistan
Bangladesh	0	16	—	2	Bangladesh
Bhutan	—	2	—	2	Bhoutan
Brit. Übersee-Territorium	—	92	—	—	Territoires brit. d'outre-mer
Brunei	—	67	—	3	Brunei
Burma	—	5	—	5	Birmanie
China	—	109	—	65	Chine
China (Taiwan)	46	289	—	100	Chine (Taiwan)
Fidschi	—	3	—	1	Fidji
Französisch-Polynesien	0	19	—	13	Polynésie française
Hongkong	576	3520	2	1 045	Hong Kong
Indien	101	1 581	—	626	Inde
Indonesien	132	744	43	135	Indonésie
Kampuchea	—	2	—	1	Kampuchea
Kiribati	—	—	—	—	Kiribati
Korea (Nord-)	27	5	27	3	Corée (Nord)
Korea (Süd-)	1	143	—	68	Corée (Sud)
Laos	—	10	—	—	Laos
Macao	0	26	—	11	Macao
Malaysia	1	164	—	81	Malaisie
Malediven	—	0	—	0	Maldives
Mongolei	—	—	—	—	Mongolie
Nauru	0	28	—	18	Nauru
Nepal	—	19	—	10	Népal
Neukaledonien	—	7	—	1	Nouvelle-Calédonie
Pakistan	39	910	—	419	Pakistan
Papua-Neuguinea	—	1	—	1	Papouasie-Nouvelle Guinée
Philippinen	55	511	27	206	Philippines
Salomon-Inseln	—	1	—	1	Iles Salomon
Samoa	—	—	—	—	Samoa
Singapur	109	706	14	237	Singapour
Sri Lanka	4	44	4	10	Sri Lanka
Thailand	78	342	—	120	Thaïlande
Tonga	—	—	—	—	Tonga
Tuvalu	—	—	—	—	Tuvalu
UNO-Treuhandgebiete der Vereinigten Staaten der Pazifischen Inseln	—	4	—	—	Territoires placés par l'ONU sous l'administration des Etats-Unis (Iles du Pacifique)
Vanuatu	—	17	—	1	Vanuatu
Vietnam	—	8	—	3	Vietnam
<b>Zusammen</b>	<b>1 172</b>	<b>9 402</b>	<b>117</b>	<b>3 191</b>	<b>Ensemble</b>
<b>Übrige Länder</b>	<b>16</b>	<b>266</b>	<b>1</b>	<b>1</b>	<b>Autres pays</b>
<b>Edelmetalle</b>	<b>5</b>	<b>55</b>	<b>—</b>	<b>—</b>	<b>Métaux précieux</b>
<b>Total</b>	<b>260278</b>	<b>199 790</b>	<b>103510</b>	<b>73439</b>	<b>Total</b>

# 39.0

## Eventualverpflichtungen und schwebende Geschäfte<sup>1</sup> seit 1985/72

## Engagements conditionnels et opérations en cours<sup>1</sup>, depuis 1985/72

Jahres- ende	Aval-, Bürgschafts- und Garantieverpflichtungen sowie Verpflichtungen aus Akkreditiven	Indossaments- verpflichtungen aus Rediskontierungen	Einzahlungs- oder Nachschuss- verpflichtungen auf Aktien und anderen Beteiligungspapieren	Forderungen aus festen Termin- geschäften in Wertpapieren und in Edelmetallen	Verpflichtungen aus festen Termin- geschäften in Wertpapieren und in Edelmetallen
Fin d'année	Engagements par avals, cautionnements et garanties, de même qu'engagements résultant d'accréditifs	Engagements par endossement d'effets réescomptés	Engagements de versements ou versements complémentaires sur actions et autres titres de participation	Créances résultant d'opérations fermes, à terme, sur titres et métaux précieux	Engagements résultant d'opérations fermes, à terme, sur titres et métaux précieux
in Millionen Franken en millions de francs					
1	2	3	4	5	6
1.00–8.00	Alle Banken und Finanzgesellschaften <sup>2</sup>		Toutes les banques et sociétés financières <sup>2</sup>		
1985	.	.	.	.	.
1986	.	.	.	.	.
1987	.	.	.	.	.
1988	.	.	.	.	.
1989	.	.	.	.	.
1.00	Kantonalbanken		Banques cantonales		
1985	1 284	0	56	439	371
1986	1 399	9	57	584	424
1987	1 610	12	46	519	483
1988	1 993	8	55	439	282
1989	2 004	73	194	572	366
2.00	Grossbanken		Grandes banques		
1985	50 270	928	108	10 378	5 938
1986	50 182	946	107	9 415	4 612
1987	46 600	832	107	7 002	4 450
1988	55 047	885	129	9 407	8 130
1989	69 590	366	141	13 113	14 314
3.00	Regionalbanken und Sparkassen		Banques régionales et caisses d'épargne		
1985	2 414	2	85	300	297
1986	2 842	3	84	258	254
1987	3 367	0	91	258	249
1988	3 560	2	165	187	110
1989	4 103	4	185	282	150
4.00	Darlehens- und Raiffeisenkassen		Caisses de crédit mutuel et caisses Raiffeisen		
1985	56	—	576	—	—
1986	74	—	620	—	—
1987	84	—	682	—	—
1988	96	—	725	—	—
1989	172	—	796	—	—

<sup>1</sup> Ergänzende Angaben zur Bilanz gemäss Art. 24 der VO zum BaG

<sup>2</sup> Angaben nur von den Bankengruppen 1.00–7.00 verfügbar

<sup>1</sup> Indications complémentaires au bilan selon l'art. 24 OLB

<sup>2</sup> Seules les données des catégories de banques 1.00 à 7.00 sont disponibles

Jahres- ende	Aval-, Bürgschafts- und Garantieverbindlichkeiten sowie Verpflichtungen aus Akkreditiven	Indossaments- verpflichtungen aus Rediskontierungen	Einzahlungs- oder Nachschuss- verpflichtungen auf Aktien und anderen Beteiligungspapieren	Forderungen aus festen Termin- geschäften in Wertpapieren und in Edelmetallen	Verpflichtungen aus festen Termin- geschäften in Wertpapieren und in Edelmetallen
Fin d'année	Engagements par avals, cautionnements et garanties, de même qu'engagements résultant d'accréditifs	Engagements par endossement d'effets réescomptés	Engagements de versements ou versements complémentaires sur actions et autres titres de participation	Créances résultant d'opérations fermes, à terme, sur titres et métaux précieux	Engagements résultant d'opérations fermes, à terme, sur titres et métaux précieux
in Millionen Franken en millions de francs					
1	2	3	4	5	6
<b>5.00</b>	<b>Übrige Banken (5.11–5.20)</b>			<b>Autres banques (5.11–5.20)</b>	
1985	16 965	104	23	2 951	2 846
1986	13 700	106	19	3 150	3 144
1987	13 503	103	35	1 977	1 705
1988	16 001	89	33	2 241	1 879
1989	19 868	32	112	3 023	2 355
<b>5.11</b>	<b>Handelsbanken</b>			<b>Banques commerciales</b>	
1985	1 878	103	5	494	495
1986	1 761	102	5	401	757
1987	2 220	97	9	316	216
1988	2 707	84	3	478	448
1989	3 140	1	13	582	454
<b>5.12</b>	<b>Börsenbanken</b>			<b>Banques boursières</b>	
1985	763	—	4	1 000	889
1986	792	—	0	681	533
1987	684	—	9	529	488
1988	791	—	2	572	488
1989	828	—	3	966	969
<b>5.13</b>	<b>Kleinkreditbanken</b>			<b>Banques de prêt personnel</b>	
1985	3	0	0	60	44
1986	4	—	0	52	26
1987	4	—	0	89	54
1988	8	—	0	62	46
1989	12	—	0	31	23
<b>5.14</b>	<b>Andere Banken</b>			<b>Autres établissements</b>	
1985	15	1	—	—	—
1986	0	—	—	—	—
1987	2	—	—	—	—
1988	1	—	—	—	—
1989	2	—	—	—	—
<b>5.20</b>	<b>Ausländisch beherrschte Banken</b>			<b>Banques en mains étrangères</b>	
1985	14 306	1	13	1 397	1 418
1986	11 142	4	14	2 016	1 928
1987	10 593	6	18	1 042	947
1988	12 493	5	27	1 130	897
1989	15 886	31	96	1 444	909

**Eventualverpflichtungen und  
schwebende Geschäfte<sup>1</sup>**
**Engagements conditionnels  
et opérations en cours<sup>1</sup>**

Jahres- ende	Aval-, Bürgschafts- und Garantieverpflichtungen sowie Verpflichtungen aus Akkreditiven	Indossaments- verpflichtungen aus Rediskontierungen	Einzahlungs- oder Nachschuss- verpflichtungen auf Aktien und anderen Beteiligungspapieren	Forderungen aus festen Termin- geschäften in Wertpapieren und in Edelmetallen	Verpflichtungen aus festen Termin- geschäften in Wertpapieren und in Edelmetallen
Fin d'année	Engagements par avals, cautionnements et garanties, de même qu'engagements résultant d'accréditifs	Engagements par endossement d'effets réescomptés	Engagements de versements ou versements complémentaires sur actions et autres titres de participation	Créances résultant d'opérations fermes, à terme, sur titres et métaux précieux	Engagements résultant d'opérations fermes, à terme, sur titres et métaux précieux

in Millionen Franken  
en millions de francs

1	2	3	4	5	6
<b>6.00</b>	<b>Finanzgesellschaften (6.10 und 6.20)</b>			<b>Sociétés financières (6.10 et 6.20)</b>	
1985	389	5	4	241	509
1986	320	16	4	129	184
1987	401	73	9	330	406
1988	782	9	9	351	557
1989	702	122	3	264	305
<b>6.10</b>	<b>Finanzgesellschaften, die sich öffentlich zur Annahme fremder Gelder empfehlen</b>			<b>Sociétés financières qui font appel au public pour obtenir des fonds en dépôt</b>	
1985	14	—	—	—	—
1986	1	—	—	—	—
1987	5	—	—	—	—
1988	4	—	2	17	17
1989	7	—	2	0	0
<b>6.20</b>	<b>Finanzgesellschaften, die sich nicht öffentlich zur Annahme fremder Gelder empfehlen</b>			<b>Sociétés financières qui ne font pas appel au public pour obtenir des fonds en dépôt</b>	
1985	375	5	4	241	509
1986	319	16	4	129	184
1987	396	73	9	330	406
1988	778	9	7	335	541
1989	695	122	1	264	305
<b>7.00</b>	<b>Filialen ausländischer Banken</b>			<b>Succursales de banques étrangères</b>	
1985	7 469	—	0	219	200
1986	4 873	—	0	67	68
1987	3 925	—	4	69	54
1988	5 232	—	0	63	61
1989	5 629	—	1	376	468
<b>8.00</b>	<b>Privatbankiers</b>			<b>Banquiers privés</b>	
1985	.	.	.	.	.
1986	.	.	.	.	.
1987	.	.	.	.	.
1988	.	.	.	.	.
1989	.	.	.	.	.

<sup>1</sup> Ergänzende Angaben zur Bilanz gemäss Art. 24 der VO zum BaG  
Indications complémentaires au bilan selon l'art. 24 OLB

Jahres- ende	Aval-, Bürgschafts- und Garantieverpflichtungen sowie Verpflichtungen aus Akkreditiven	Indossaments- verpflichtungen aus Rediskontierungen	Einzahlungs- oder Nachschuss- verpflichtungen auf Aktien und anderen Beteiligungspapieren	Forderungen aus festen Termin- geschäften in Wertpapieren und in Edelmetallen	Verpflichtungen aus festen Termin- geschäften in Wertpapieren und in Edelmetallen
Fin d'année	Engagements par avals, cautionnements et garanties, de même qu'engagements résultant d'accréditifs	Engagements par endossement d'effets réescomptés	Engagements de versements ou versements complémentaires sur actions et autres titres de participation	Créances résultant d'opérations fermes, à terme, sur titres et métaux précieux	Engagements résultant d'opérations fermes, à terme, sur titres et métaux précieux
in Millionen Franken en millions de francs					
1	2	3	4	5	6
1.00–5.00	Total Bankengruppen 1.00–5.00 <sup>1</sup>		Total des catégories de banques 1.00–5.00 <sup>1</sup>		
1972	10015	1084	595	923	1136
1973	13911	941	222	1024	1335
1974	15985	2411	216	1553	1263
1975	16068	1402	225	970	1060
1976	19711	1252	260	1524	1200
1977	19273	1592	269	2189	1689
1978	20466	544	365	3411	1693
1979	27091	1521	507	7082	4819
1980	31790	1350	520	8070	5524
1981	37954	1396	605	5607	2125
1982	44613	872	678	9042	4074
1983	50462	1079	759	8840	3892
1984	60700	1005	799	9789	6697
1985	70989	1034	848	14068	9452
1986	68197	1064	887	13407	8434
1987	65163	947	962	9756	6888
1988	76698	983	1106	12275	10401
1989	95737	475	1427	16989	17185

<sup>1</sup> Kantonalbanken, Grossbanken, Regionalbanken und Sparkassen, Darlehens- und Raiffeisenkassen, Übrige Banken  
Banques cantonales, Grandes banques, Banques régionales et caisses d'épargne,  
Caisses de crédit mutuel et caisses Raiffeisen, Autres banques

Gewinn- und Verlustrechnung  
seit 1985/1950Comptes de profits et pertes,  
depuis 1985/1950

Jahr	Einnahmen Recettes			Ertrag der Wechsel und Geldmarkt- papiere	Kommissionen Commissions			Ertrag aus Handel mit Devisen und Edel- metallen	Wert- schriften- ertrag
Année	Zinsen Intérêts		Saldo		Ertrag	Aufwand	Saldo		
	Aktivzinsen	Passiv- zinsen		Produit des effets de change et des papiers monétaires				Produits	Charges
	Intérêts créanciers	Intérêts débiteurs	Solde						
in tausend Franken – en milliers de francs									
1	2	3	4	5	6	7	8	9	10
1.00–8.00 Alle Banken und Finanzgesellschaften					Toutes les banques et sociétés financières				
1985	36 666 075	31 861 213	4 804 862	2 414 824	7 821 333	3 715 519	7 449 814	2 027 630	3 125 366
1986	35 765 741	30 478 263	5 287 478	2 161 054	9 121 665	4 704 414	8 651 251	2 355 894	3 600 109
1987	37 984 467	32 660 968	5 323 499	2 125 748	10 002 647	5 538 818	9 448 829	2 510 009	3 659 048
1988	42 283 516	35 913 582	6 369 934	2 022 425	9 133 673	5 618 919	8 571 782	2 583 010	4 182 704
1989	57 305 285	50 702 466	6 602 819	2 371 484	10 978 035	7 775 569	10 200 466	2 941 270	4 718 222
1.00 Kantonalbanken					Banques cantonales				
1985	6 325 496	5 246 356	1 079 140	53 270	4 105 579	12 072	3 985 507	92 327	439 657
1986	6 666 872	5 519 091	1 147 781	46 398	4 678 846	17 123	4 507 223	100 456	497 276
1987	6 912 088	5 703 740	1 208 348	39 646	5 010 040	21 205	4 798 835	111 746	512 381
1988	7 221 087	5 879 400	1 341 687	37 515	4 668 915	20 938	4 447 977	122 640	567 143
1989	8 865 191	7 386 735	1 478 456	46 533	5 483 302	29 374	5 188 928	136 724	583 868
2.00 Grossbanken					Grandes banques				
1985	18 475 445	16 736 949	1 738 496	1 977 375	3 671 755	1 588 538	3 513 217	1 100 709	1 381 870
1986	17 641 715	15 530 054	2 111 661	1 757 885	4 238 216	1 971 824	4 041 034	1 224 419	1 577 260
1987	18 928 195	16 796 091	2 132 104	1 747 140	4 575 563	2 179 711	4 357 592	1 292 549	1 538 291
1988	21 718 534	18 894 262	2 824 272	1 608 234	4 288 822	2 096 600	4 079 222	1 389 227	1 707 615
1989	29 248 913	26 426 636	2 822 277	1 769 519	5 138 706	2 709 943	4 867 763	1 590 930	1 952 606
3.00 Regionalbanken und Sparkassen					Banques régionales et caisses d'épargne				
1985	2 804 404	2 334 318	470 086	13 572	176 238	5 589	170 649	29 505	2 819 111
1986	3 006 054	2 494 387	511 667	12 027	203 447	7 256	196 191	34 052	2 986 684
1987	3 136 844	2 603 210	533 634	9 618	227 010	7 343	219 667	39 910	3 102 558
1988	3 324 263	2 708 047	616 216	8 675	224 424	8 630	215 794	45 988	3 303 224
1989	3 981 874	3 276 048	705 826	8 729	253 160	9 469	243 691	48 735	3 091 558
4.00 Darlehens- und Raiffeisenkassen					Caisses de crédit mutuel et caisses Raiffeisen				
1985	954 162	761 469	192 693	346	15 679	340	15 339	2 810	5 273
1986	1 053 308	843 663	209 645	533	16 952	952	16 000	3 450	5 369
1987	1 123 243	901 021	222 222	621	18 731	1 005	17 726	4 010	5 232
1988	1 202 021	955 348	246 673	787	20 729	1 114	19 615	6 446	6 301
1989	1 414 758	1 136 737	278 021	931	26 296	1 788	24 508	8 329	5 882

<sup>1</sup> Ohne Saldovortrag vom Vorjahr<sup>2</sup> Einschliesslich Saldovortrag vom Vorjahr<sup>3</sup> Dividende, Verzinsung des Dotationskapitals sowie weitere Ausschüttung an Staat und Gemeinde<sup>1</sup> Sans report à compte nouveau<sup>2</sup> Y compris report à compte nouveau<sup>3</sup> Dividende, intérêts versés au capital de dotation ainsi que versement au canton ou à la commune

Jahr	Rein-		Brutto-	Ausgaben			Rein-			
Année	Ertrag der	Ver-	gewinn	Dépenses			gewinn <sup>1</sup>			
	Betei-	schie-	Bénéfice	Verwaltungskosten			Steuern	Verluste,	Bénéfice	
	ligun-	denes	brut	Frais d'administration				Abschrei-	net <sup>1</sup>	
	gungen			Bankbehör-	Beiträge an	Geschäfts-		bungen		
				den und	Personal-	und Büro-		und Rück-		
				Personal	Wohlfahrts-	kosten		stellungen		
	Produit des	Divers		Organes	Contribu-	Frais	Impôts	Pertes,		
	participa-			de la	tions	généraux		amortisse-		
	tions			banque et	aux insti-	et frais		ments et		
				personnel	tutions de	de bureau		provisions		
					prévoyance					
					en faveur					
					du personnel					
in tausend Franken – en milliers de francs										
11	12	13	14	15	16	17	18	19	20	21
1.00–8.00 Alle Banken und Finanzgesellschaften						Toutes les banques et sociétés financières				
1985	348472	785117	33570	20989655	6670046	637943	3670067	1700052	4032284	4279263
1986	324656	908527	69861	23358830	7464776	697907	4231917	1806927	4388383	4768920
1987	415852	1207342	193540	24883867	8236739	764819	4705386	1802631	4724226	4650066
1988	500515	1235733	80600	25546703	8898589	796384	5025573	1676544	4398942	4750671
1989	456890	2199892	237719	29728762	9823674	889514	5653001	1787766	5586626	5988181
1.00 Kantonalbanken						Banques cantonales				
1985	6336	134670	—	2203907	833272	87756	376420	48768	417137	440554
1986	4998	155535	—	2403167	898773	95103	427899	51884	458121	471387
1987	5779	202035	—	2559770	955906	97264	469876	60045	481987	494692
1988	8716	169175	—	2694853	1019979	103686	512580	60112	467570	530926
1989	8545	189489	—	2962543	1094462	115429	561289	60134	546393	584836
2.00 Grossbanken						Grandes banques				
1985	159867	271507	—	10143041	3299469	311281	1756938	853654	1972220	1949479
1986	179896	305913	—	11198068	3657352	324234	2002859	871608	2153426	2188589
1987	235399	315297	—	11618372	3989246	350589	2169191	849410	2128036	2131900
1988	300877	331247	—	12240694	4334739	365723	2329239	822747	2177349	2210897
1989	256926	420778	—	13680799	4823360	418771	2607060	827276	2447244	2557088
3.00 Regionalbanken und Sparkassen						Banques régionales et caisses d'épargne				
1985	2432	66694	5300	1040149	369824	28724	197284	87057	152116	205144
1986	1796	73120	—	1127537	400172	34618	226916	87292	163205	215334
1987	3395	90518	36234	1243234	421165	34591	244092	90385	229553	223448
1988	2629	65438	—	1285064	451606	37680	265497	89754	200640	239887
1989	6731	77980	81	1400931	478153	40558	284274	90531	252346	255069
4.00 Darlehens- und Raiffeisenkassen						Caisses de crédit mutuel et caisses Raiffeisen				
1985	—	21546	—	238007	76082	4002	65947	16013	36463	39500
1986	—	25041	—	260038	86018	4526	75716	16019	39782	37977
1987	—	26790	—	276601	95594	5026	82088	14622	42250	37021
1988	—	29161	—	308983	105037	5529	92439	15651	52646	37681
1989	41	30005	—	347717	118842	6123	104608	15371	64212	38561

# 40.2

## Gewinn- und Verlustrechnung

## Comptes de profits et pertes

Verteilung des Reingewinnes<sup>2</sup>  
Répartition du bénéfice net<sup>2</sup>

Jahr	Gewinn- ausschüttung <sup>3</sup>	Zuweisung an die Reserven	Tantiemen	Zuweisungen an Personal-Wohlfahrts- einrichtungen	Sonstige Verwendung	Vortrag auf neue Rechnung
Année	Distribution <sup>3</sup>	Attributions aux réserves	Tantièmes	Contributions aux institutions de prévoyance en faveur du personnel	Autres affectations	Report à compte nouveau
in tausend Franken – en milliers de francs						
22	23	24	25	26	27	28
1.00–8.00 Alle Banken und Finanzgesellschaften				Toutes les banques et sociétés financières		
1985	2 381 807	1 585 171	6 033	18 887	140 480	559 399
1986	2 682 797	1 810 992	5 647	17 982	163 143	623 840
1987	2 770 435	1 610 934	5 540	17 160	104 962	715 659
1988	2 774 634	1 781 491	3 899	11 650	95 302	813 310
1989	3 747 307	2 001 340	4 378	9 605	59 334	821 839
1.00 Kantonalbanken				Banques cantonales		
1985	317 906	118 486	—	1 150	2 145	8 305
1986	335 187	131 764	—	1 100	1 825	98 19
1987	357 787	135 404	—	1 100	1 325	8 892
1988	376 889	149 931	—	1 100	1 437	10 464
1989	4 101 118	171 569	—	1 150	1 713	10 749
2.00 Grossbanken				Grandes banques		
1985	1 249 447	684 500	1 600	6 000	—	54 287
1986	1 358 366	816 500	1 800	6 000	—	60 209
1987	1 414 967	717 000	1 800	6 000	—	52 342
1988	1 432 178	771 000	—	—	—	60 061
1989	1 622 637	934 000	—	—	—	60 511
3.00 Regionalbanken und Sparkassen				Banques régionales et caisses d'épargne		
1985	107 262	90 781	155	2 297	4 232	11 534
1986	115 084	92 530	120	2 737	4 463	11 926
1987	120 988	95 705	100	2 350	4 769	11 247
1988	128 840	102 103	100	2 677	5 005	12 402
1989	141 945	106 271	100	1 967	5 363	11 921
4.00 Darlehens- und Raiffeisenkassen				Caisses de crédit mutuel et caisses Raiffeisen		
1985	3 695	35 798	—	—	—	12
1986	3 929	34 052	—	—	—	8
1987	4 135	32 880	—	—	1	11
1988	4 360	33 320	—	—	1	11
1989	4 646	33 911	—	—	1	14



Jahr	Einnahmen Recettes			Ertrag der Wechsel und Geldmarkt- papiere	Kommissionen Commissions			Ertrag aus Handel mit Devisen und Edel- metallen	Wert- schriften- ertrag
Année	Zinsen Intérêts		Produit des effets de change et des papiers monétaires		Ertrag	Aufwand	Saldo		
	Aktivzinsen	Passiv- zinsen		Saldo				Produits	Charges
	Intérêts créanciers	Intérêts débiteurs	Solde						
in tausend Franken – en milliers de francs									
1	2	3	4	5	6	7	8	9	10
<b>5.00</b>	<b>Übrige Banken (5.11–5.20)</b>			<b>Autres banques (5.11–5.20)</b>					
1985	6 055 313	4 945 994	1 109 319	218 634	2 530 778	146 304	2 420 100	527 149	736 330
1986	5 409 310	4 318 556	1 090 754	167 472	3 006 351	187 816	2 818 535	612 388	885 310
1987	5 525 805	4 469 578	1 056 227	174 976	3 344 143	226 940	3 117 203	697 407	918 506
1988	6 276 746	5 125 726	1 151 020	206 000	3 100 059	232 312	2 867 747	690 527	1 174 065
1989	9 276 859	8 100 024	1 176 835	377 334	3 807 687	346 109	3 461 578	780 250	1 333 655
<b>5.11</b>	<b>Handelsbanken</b>			<b>Banques commerciales</b>					
1985	1 071 733	843 341	228 392	324 55	407 689	14 114	393 575	103 339	116 725
1986	1 277 967	1 004 239	273 728	27 561	538 978	17 638	521 340	127 404	140 557
1987	1 342 783	1 049 456	293 327	31 463	580 113	23 843	556 270	141 894	128 610
1988	1 412 092	1 092 910	319 182	40 202	499 079	25 653	473 426	143 152	174 076
1989	2 069 620	1 679 396	390 224	80 152	619 380	34 717	584 663	174 556	169 915
<b>5.12</b>	<b>Börsenbanken</b>			<b>Banques boursières</b>					
1985	356 629	217 135	139 494	9 995	534 935	33 241	537 320	9 2241	78 165
1986	323 146	186 131	137 015	6 994	697 775	46 086	651 689	115 662	92 353
1987	342 391	208 054	134 337	6 207	799 894	51 966	747 928	137 017	73 920
1988	326 109	197 830	128 279	10 121	638 809	46 009	592 800	127 440	118 553
1989	507 172	314 277	192 895	17 806	805 344	62 556	742 788	137 552	124 401
<b>5.13</b>	<b>Kleinkreditbanken</b>			<b>Banques de prêt personnel</b>					
1985	310 105	122 117	187 988	133	124 362	33 248	91 114	6 562	4 927
1986	336 045	132 594	203 451	97	151 301	39 366	111 935	7 829	6 384
1987	372 264	143 680	228 584	73	173 322	44 143	129 179	6 228	8 642
1988	409 587	159 759	249 828	104	195 107	52 885	142 222	6 663	10 225
1989	502 126	216 092	286 034	122	220 342	69 386	150 956	12 954	12 642
<b>5.14</b>	<b>Andere Banken</b>			<b>Autres établissements</b>					
1985	22 163	15 453	6 710	2	10 646	23	10 623	29	144
1986	21 400	14 246	7 154	1	12 718	32	12 686	58	200
1987	6 750	4 139	2 611	1	14 047	0	14 047	23	178
1988	5 920	3 408	2 512	1	16 492	33	16 459	31	601
1989	6 802	3 797	3 005	1	19 639	64	19 575	76	577
<b>5.20</b>	<b>Ausländisch beherrschte Banken</b>			<b>Banques en mains étrangères</b>					
1985	4 294 683	3 747 948	546 735	176 049	1 453 146	65 678	1 387 468	324 978	536 369
1986	3 450 752	2 981 346	469 406	132 819	1 605 579	84 694	1 520 885	361 435	645 816
1987	3 461 617	3 064 249	397 368	137 232	1 776 767	106 988	1 669 779	412 245	707 156
1988	4 123 038	3 671 819	451 219	155 572	1 750 572	107 732	1 642 840	413 241	870 610
1989	6 191 139	5 886 462	304 677	279 253	2 142 982	179 386	1 963 596	455 112	1 026 120

## Gewinn- und Verlustrechnung

## Comptes de profits et pertes

Jahr			Rein- verlust	Brutto- gewinn	Ausgaben Dépenses					Rein- gewinn <sup>1</sup>
Année	Ertrag der Beteiligungen	Ver- schie- denes	Perte nette	Bénéfice brut	Verwaltungskosten Frais d'administration			Steuern	Verluste, Abschrei- bungen und Rück- stellungen	Bénéfice net <sup>1</sup>
	Produit des participations	Divers			Bankbehör- und Personal	Beiträge an Personal- Wohlfahrts- einrichtungen	Geschäfts- und Büro- kosten	Impôts	Pertes, amortisse- ments et provisions	
					Organes de la banque et personnel	Contribu- tions aux insti- tutions de prévoyance en faveur du personnel	Frais généraux et frais de bureau			
in tausend Franken – en milliers de francs										
11	12	13	14	15	16	17	18	19	20	21
<b>5.00</b>	<b>Übrige Banken (5.11–5.20)</b>				<b>Autres banques (5.11–5.20)</b>					
1985	129 084	219 882	9 908	5 370 406	1 576 770	151 272	948 298	468 718	1 153 653	1 071 695
1986	81 161	250 129	11 173	5 916 922	1 811 620	168 604	1 087 658	500 831	1 157 592	1 190 617
1987	105 273	438 896	14 900	6 523 388	2 049 581	189 916	1 216 253	516 041	1 354 528	1 197 069
1988	134 524	420 205	28 395	6 672 483	2 235 380	208 433	1 318 041	487 244	1 236 147	1 187 238
1989	146 172	1 318 093	19 154	8 613 071	2 499 719	232 110	1 548 949	541 930	1 794 120	1 996 243
<b>5.11</b>	<b>Handelsbanken</b>				<b>Banques commerciales</b>					
1985	9 994	47 826	—	932 306	318 517	24 884	202 949	58 516	172 192	155 248
1986	11 663	53 863	—	1 156 116	392 152	33 644	244 846	79 222	199 681	206 571
1987	16 478	64 102	—	1 232 144	435 415	37 330	275 789	84 951	184 698	213 961
1988	32 947	69 300	673	1 252 958	461 475	38 695	289 904	80 466	179 680	202 738
1989	19 208	66 590	8 422	1 493 730	534 145	45 570	342 827	83 036	246 056	242 096
<b>5.12</b>	<b>Börsenbanken</b>				<b>Banques boursières</b>					
1985	8 644	41 825	1 068	908 752	298 667	41 472	144 695	103 221	141 293	179 404
1986	9 296	45 308	—	1 058 317	346 853	35 861	173 393	135 818	147 458	218 934
1987	12 428	100 746	312	1 212 895	381 322	35 858	191 292	146 211	225 303	232 909
1988	16 042	63 189	6 683	1 063 107	362 574	34 151	174 516	129 197	142 901	219 768
1989	16 172	120 770	2 570	1 354 954	417 029	41 226	213 487	134 314	258 657	290 241
<b>5.13</b>	<b>Kleinkreditbanken</b>				<b>Banques de prêt personnel</b>					
1985	260	6 751	—	297 735	65 221	3 455	82 488	28 983	85 050	32 538
1986	425	7 147	—	337 268	68 817	6 403	90 482	35 456	98 639	37 471
1987	130	14 258	—	387 094	76 945	7 334	102 586	36 903	123 166	40 160
1988	120	22 997	—	432 159	88 194	7 659	117 880	37 672	140 952	39 802
1989	183	39 707	—	502 598	106 664	9 794	135 935	31 899	173 416	44 890
<b>5.14</b>	<b>Andere Banken</b>				<b>Autres établissements</b>					
1985	—	1 660	—	19 168	4 292	707	3 663	1 085	6 857	2 564
1986	—	21 762	71	41 932	4 594	518	4 178	1 341	28 566	2 735
1987	—	2 436	—	19 296	4 838	469	5 546	1 353	3 723	3 367
1988	—	2 179	—	21 783	6 106	717	5 305	1 471	3 813	4 371
1989	—	1 791	—	25 025	7 249	724	5 525	2 297	4 440	4 790
<b>5.20</b>	<b>Ausländisch beherrschte Banken</b>				<b>Banques en mains étrangères</b>					
1985	110 186	121 820	8 840	3 212 445	890 073	80 754	514 503	276 913	748 261	701 941
1986	59 777	122 049	11 102	3 323 289	999 204	92 178	574 759	248 994	683 248	724 906
1987	76 237	257 354	14 588	3 671 959	1 151 061	108 925	641 040	246 623	817 638	706 672
1988	85 415	262 540	21 039	3 902 476	1 317 031	127 211	730 436	238 438	768 801	720 559
1989	110 609	1 089 235	8 162	5 236 764	1 434 632	134 796	851 175	290 384	1 111 551	1 414 226

Verteilung des Reingewinnes<sup>2</sup>  
 Répartition du bénéfice net<sup>2</sup>

Jahr	Gewinn- ausschüttung <sup>3</sup>	Zuweisung an die Reserven	Tantiemen	Zuweisungen an Personal-Wohlfahrts- einrichtungen	Sonstige Verwendung	Vortrag auf neue Rechnung
Année	Distribution <sup>3</sup>	Attributions aux réserves	Tantièmes	Contributions aux institutions de prévoyance en faveur du personnel	Autres affectations	Report à compte nouveau
in tausend Franken – en milliers de francs						
22	23	24	25	26	27	28
5.00	Übrige Banken (5.11–5.20)			Autres banques (5.11–5.20)		
1985	433 551	556 030	2 921	6 440	2 512	260 442
1986	525 972	609 922	2 579	6 945	3 397	294 112
1987	562 314	522 067	2 628	7 510	608	382 409
1988	558 811	600 134	2 493	7 773	1 625	390 602
1989	1 259 945	653 616	2 866	6 278	827	471 075
5.11	Handelsbanken			Banques commerciales		
1985	79 264	75 395	520	315	1 408	11 638
1986	103 165	101 917	—	1 065	500	14 777
1987	112 010	99 428	—	1 115	—	16 185
1988	111 725	87 405	—	1 473	—	16 637
1989	136 536	103 790	—	950	200	16 446
5.12	Börsenbanken			Banques boursières		
1985	70 516	101 726	2 228	1 370	85	25 206
1986	82 881	124 750	2 399	1 490	1 946	30 177
1987	90 213	134 638	2 455	1 370	—	35 016
1988	90 354	127 579	2 349	1 170	60	27 705
1989	100 693	161 107	2 649	1 100	320	50 307
5.13	Kleinkreditbanken			Banques de prêt personnel		
1985	16 770	15 312	—	100	39	6 063
1986	19 310	17 280	—	150	15	6 555
1987	21 685	18 505	—	150	15	6 363
1988	22 800	16 960	—	150	20	6 232
1989	26 100	18 015	—	150	20	6 838
5.14	Andere Banken			Autres établissements		
1985	473	2 011	—	—	—	302
1986	530	2 262	—	—	—	246
1987	387	2 974	—	—	—	181
1988	896	3 502	—	—	—	154
1989	906	3 811	—	—	—	227
5.20	Ausländisch beherrschte Banken			Banques en mains étrangères		
1985	266 528	361 586	173	4 655	980	217 233
1986	320 086	363 713	180	4 240	936	242 357
1987	338 019	266 522	173	4 875	593	324 664
1988	333 036	364 688	144	4 980	1 545	339 874
1989	995 710	366 893	217	4 078	287	397 257

## Gewinn- und Verlustrechnung

## Comptes de profits et pertes

Jahr	Einnahmen Recettes			Ertrag der Wechsel und Geldmarkt- papiere	Kommissionen Commissions			Ertrag aus Handel mit Devisen und Edel- metallen	Wert- schriften- ertrag
Année	Zinsen Intérêts		Produit des effets de change et des papiers monétaires		Ertrag		Solde		
	Aktivzinsen	Passiv- zinsen		Saldo	Ertrag	Aufwand			
	Intérêts créanciers	Intérêts débiteurs	Solde	Produits	Charges	Solde			
in tausend Franken – en milliers de francs									
1	2	3	4	5	6	7	8	9	10
<b>6.00</b>	<b>Finanzgesellschaften (6.10 und 6.20)</b>				<b>Sociétés financières (6.10 et 6.20)</b>				
1985	928 251	855 141	73 110	97 254	258 690	24 481	234 215	4 4689	152 718
1986	872 301	793 628	78 673	111 259	363 151	27 883	335 268	66 858	209 381
1987	876 282	814 561	61 721	70 435	432 525	39 075	393 450	44 708	270 756
1988	1 037 505	954 398	83 107	70 610	288 102	53 590	234 512	57 973	283 127
1989	2 031 698	2 002 403	29 295	72 056	320 674	72 005	248 669	80 415	422 126
<b>6.10</b>	<b>Finanzgesellschaften, die sich öffentlich zur Annahme fremder Gelder empfehlen</b>				<b>Sociétés financières qui font appel au public pour obtenir des fonds en dépôt</b>				
1985	17 256	16 695	561	2 434	1 761	853	908	79	12 031
1986	21 589	18 929	2 660	1 871	2 011	1 517	494	66	15 932
1987	24 331	21 019	3 312	1 367	1 999	1 354	645	15	12 088
1988	26 058	20 811	5 247	1 257	1 696	644	1 052	29	10 814
1989	26 826	21 381	5 445	1 136	2 423	370	2 053	49	12 136
<b>6.20</b>	<b>Finanzgesellschaften, die sich nicht öffentlich zur Annahme fremder Gelder empfehlen</b>				<b>Sociétés financières qui ne font pas appel au public pour obtenir des fonds en dépôt</b>				
1985	910 995	838 446	72 549	94 820	256 935	23 628	233 307	44 610	140 687
1986	850 712	774 699	76 013	109 388	361 140	26 366	334 774	66 792	193 449
1987	851 951	793 542	58 409	69 068	4 305 26	37 721	392 805	44 693	258 668
1988	1 011 447	933 587	77 860	69 353	286 406	52 946	233 460	57 944	272 313
1989	2 004 872	1 981 022	23 850	70 920	318 251	71 635	246 616	80 366	409 990
<b>7.00</b>	<b>Filialen ausländischer Banken</b>				<b>Succursales de banques étrangères</b>				
1985	1 015 094	929 427	85 667	51 752	223 510	17 181	206 329	142 417	74 277
1986	993 718	914 672	79 046	63 519	236 913	24 432	212 481	178 538	68 548
1987	1 346 255	1 297 807	48 448	81 648	268 555	30 913	237 642	132 787	54 789
1988	1 370 465	1 317 047	53 418	88 293	241 609	27 452	214 157	107 929	59 403
1989	2 271 786	2 249 017	22 769	93 459	251 390	37 439	213 951	114 830	57 143
<b>8.00</b>	<b>Privatbankiers</b>				<b>Banquiers privés</b>				
1985	1 079 910	51 559	56 351	2 621	498 472	7 014	491 458	88 024	53 330
1986	1 224 663	64 212	58 251	1 961	588 789	7 770	581 019	135 733	58 281
1987	1 357 555	74 960	60 795	1 664	635 080	9 366	625 714	186 892	48 835
1988	1 328 895	79 354	53 541	2 311	501 013	8 255	492 758	162 280	54 726
1989	2 142 206	124 866	89 340	2 923	631 820	10 442	621 378	181 057	53 784

Jahr			Rein- verlust	Brutto- gewinn	Ausgaben Dépenses					Rein- gewinn <sup>1</sup>
Année	Ertrag der Beteiligungen	Ver- schie- denes	Perte nette	Bénéfice brut	Verwaltungskosten Frais d'administration			Steuern	Verluste, Abschrei- bungen und Rück- stellungen	Bénéfice net <sup>1</sup>
	Produit des participations	Divers			Bankbehör- den und Personal	Beiträge an Personal- Wohlfahrts- einrichtungen	Geschäfts- und Büro- kosten	Impôts	Pertes, amortisse- ments et provisions	
					Organes de la banque et personnel	Contribu- tions aux insti- tutions de prévoyance en faveur du personnel	Frais généraux et frais de bureau			
in tausend Franken – en milliers de francs										
11	12	13	14	15	16	17	18	19	20	21
<b>6.00</b>	<b>Finanzgesellschaften (6.10 und 6.20)</b>				<b>Sociétés financières (6.10 et 6.20)</b>					
1985	48 445	30934	7 495	688860	115 316	4 514	100667	5 4833	158 198	255 332
1986	54 481	51 032	51 707	958 659	147 234	7 489	137 869	87 185	275 086	303 796
1987	61 567	72 589	109 784	1 085 010	199 576	11 038	193 018	79 234	334 542	267 602
1988	48 805	151 397	31 046	960 577	217 332	15 828	195 878	51 823	190 853	288 863
1989	28 533	116 111	79 499	1 076 704	230 400	12 487	200 395	76 733	248 514	308 175
<b>6.10</b>	<b>Finanzgesellschaften, die sich öffentlich zur Annahme fremder Gelder empfehlen</b>				<b>Sociétés financières qui font appel au public pour obtenir des fonds en dépôt</b>					
1985	6 509	7 943	—	30 465	3 022	68	1 311	2 649	12 089	11 326
1986	6 374	12 207	—	39 604	3 530	141	2 575	3 136	16 949	13 273
1987	5 301	14 317	—	37 045	3 608	124	1 340	2 548	18 184	11 241
1988	20 593	20 985	—	59 977	3 814	121	1 870	4 625	26 055	23 492
1989	3 656	17 594	2 868	44 937	4 631	149	2 365	1 577	30 983	5 232
<b>6.20</b>	<b>Finanzgesellschaften, die sich nicht öffentlich zur Annahme fremder Gelder empfehlen</b>				<b>Sociétés financières qui ne font pas appel au public pour obtenir des fonds en dépôt</b>					
1985	41 936	22 991	7 495	658 395	112 294	4 446	99 356	52 184	146 109	244 006
1986	48 107	38 825	51 707	919 055	143 704	7 348	135 294	84 049	258 137	290 523
1987	56 266	58 272	109 784	1 047 965	195 968	10 914	191 678	76 686	316 358	256 361
1988	28 212	130 412	31 046	900 600	213 518	15 707	194 008	47 198	164 798	265 371
1989	24 877	98 517	76 631	1 031 767	225 769	12 338	198 030	75 156	217 531	302 943
<b>7.00</b>	<b>Filialen ausländischer Banken</b>				<b>Succursales de banques étrangères</b>					
1985	566	22 521	10 867	594 396	170 993	11 860	124 824	55 593	86 625	144 501
1986	39	30 686	6 981	639 838	193 660	15 000	143 018	50 685	90 814	146 661
1987	33	46 761	32 622	634 730	219 310	19 149	168 463	39 214	90 508	98 086
1988	5	57 401	21 159	601 765	222 924	19 225	162 931	30 566	61 907	104 212
1989	247	25 501	138 985	666 885	222 356	19 831	176 106	22 163	176 013	50 416
<b>8.00</b>	<b>Privatbankiers</b>				<b>Banquiers privés</b>					
1985	1 742	17 363	—	710 889	228 320	38 534	99 689	115 416	55 872	173 058
1986	2 285	17 071	—	854 601	269 948	48 333	129 982	141 423	50 356	214 559
1987	4 406	14 456	—	942 762	306 361	57 246	162 405	153 680	62 822	200 248
1988	4 959	11 709	—	782 284	311 592	40 280	148 968	118 647	11 830	195 967
1989	9 695	21 935	—	980 112	356 382	44 205	170 320	153 628	57 784	197 793

## Gewinn- und Verlustrechnung

## Comptes de profits et pertes

Verteilung des Reingewinnes<sup>2</sup>  
Répartition du bénéfice net<sup>2</sup>

Jahr	Gewinn- ausschüttung <sup>3</sup>	Zuweisung an die Reserven	Tantiemen	Zuweisungen an Personal-Wohlfahrts- einrichtungen	Sonstige Verwendung	Vortrag auf neue Rechnung
Année	Distribution <sup>3</sup>	Attributions aux réserves	Tantièmes	Contributions aux institutions de prévoyance en faveur du personnel	Autres affectations	Report à compte nouveau
in tausend Franken – en milliers de francs						
22	23	24	25	26	27	28
<b>6.00</b>	<b>Finanzgesellschaften (6.10 und 6.20)</b>			<b>Sociétés financières (6.10 et 6.20)</b>		
1985	113 997	83 238	1 357	—	4 674	180 377
1986	147 241	107 534	1 148	200	8 180	208 439
1987	121 578	85 574	1 012	200	151	222 255
1988	130 099	94 959	1 306	100	1 700	292 896
1989	119 716	74 808	1 412	210	1 702	263 462
<b>6.10</b>	<b>Finanzgesellschaften, die sich öffentlich zur Annahme fremder Gelder empfehlen</b>			<b>Sociétés financières qui font appel au public pour obtenir des fonds en dépôt</b>		
1985	7 975	3 213	12	—	—	1 284
1986	9 675	3 315	11	—	37	1 518
1987	8 715	2 625	9	—	—	1 547
1988	15 975	7 205	9	—	—	1 850
1989	5 125	395	—	—	—	1 221
<b>6.20</b>	<b>Finanzgesellschaften, die sich nicht öffentlich zur Annahme fremder Gelder empfehlen</b>			<b>Sociétés financières qui ne font pas appel au public pour obtenir des fonds en dépôt</b>		
1985	106 022	80 025	1 345	—	4 674	179 093
1986	137 566	104 219	1 137	200	8 143	206 921
1987	112 863	82 949	1 003	200	151	220 708
1988	114 124	87 754	1 297	100	1 700	291 046
1989	114 591	74 413	1 412	210	1 702	262 241
<b>7.00</b>	<b>Filialen ausländischer Banken</b>			<b>Succursales de banques étrangères</b>		
1985	—	1 859	—	—	119 122	41 336
1986	—	1 000	—	—	136 373	35 504
1987	—	—	—	—	97 986	32 941
1988	—	6 362	—	—	85 534	43 476
1989	—	—	—	—	49 728	711
<b>8.00</b>	<b>Privatbankiers</b>			<b>Banquiers privés</b>		
1985	155 949	14 479	—	3 000	7 795	3 106
1986	197 018	17 690	—	1 000	8 905	3 823
1987	188 666	22 304	—	—	122	5 562
1988	143 457	23 682	—	—	—	3 398
1989	188 300	27 165	—	—	—	3 396

Jahr	Einnahmen Recettes			Ertrag der Wechsel und Geldmarkt- papiere	Kommissionen Commissions			Ertrag aus Handel mit Devisen und Edel- metallen	Wert- schriften- ertrag
Année	Zinsen Intérêts	Passiv- zinsen	Saldo		Ertrag	Aufwand	Saldo		
	Aktivzinsen	Passiv- zinsen	Saldo	Produit des effets de change et des papiers monétaires	Produits	Charges	Solde	Produit des opérations sur devises et métaux précieux	Produit des titres
	Intérêts créanciers	Intérêts débiteurs	Solde						
in tausend Franken – en milliers de francs									
1	2	3	4	5	6	7	8	9	10
1.00–5.00	Total Bankengruppen 1.00–5.00 <sup>1</sup>				Total des catégories de banques 1.00–5.00 <sup>1</sup>				
1950	674 722	478 030	196 692	66851	.	.	101 247	.	80093
1951	718 560	499 371	219 189	70429	.	.	113 701	.	83 580
1952	770 305	536 311	233 994	75 370	.	.	116 682	.	87 462
1953	815 869	570 939	244 930	78 757	.	.	118 216	.	90 507
1954	863 265	600 607	262 658	75 618	.	.	129 762	.	98 222
1955	929 559	642 338	287 221	77 153	.	.	143 780	.	98 834
1956	1 011 742	701 911	309 831	83 612	.	.	150 232	.	99 664
1957	1 118 948	790 443	328 502	104 354	.	.	159 736	.	86 982
1958	1 264 225	950 598	313 627	117 548	.	.	174 977	.	116 889
1959	1 350 549	1 002 201	348 348	117 855	.	.	203 196	.	136 632
1960	1 502 972	1 112 915	390 057	128 640	.	.	227 730	.	151 871
1961	1 691 460	1 261 114	430 346	146 471	.	.	278 284	.	177 284
1962	1 957 863	1 452 525	505 338	157 868	.	.	304 947	.	173 840
1963	2 225 963	1 657 452	568 511	167 435	.	.	337 737	.	188 268
1964	2 573 522	1 945 846	627 676	195 882	.	.	384 109	.	193 622
1965	2 990 321	2 313 596	676 725	223 705	.	.	429 550	.	210 837
1966	3 459 881	2 705 374	754 507	269 994	.	.	474 771	.	221 396
1967	4 025 623	3 215 882	809 741	327 279	.	.	556 699	.	276 536
1968	4 715 548	3 788 748	926 800	408 806	.	.	692 112	.	349 269
1969	6 217 351	5 089 620	1 127 731	539 278	.	.	828 644	.	382 941
1970	7 696 640	6 357 040	1 339 600	612 291	.	.	888 962	.	419 842
1971	8 312 639	6 877 393	1 435 246	713 993	.	.	1 088 564	.	554 002
1972	8 563 346	7 011 298	1 552 048	363 174	.	.	1 471 955	459 281	691 894
1973	10 723 226	8 947 001	1 776 225	369 809	.	.	1 600 131	724 048	667 188
1974	14 827 326	12 597 635	2 229 691	537 834	.	.	1 731 009	913 713	610 157
1975	15 054 067	12 759 720	2 294 347	647 999	.	.	2 060 543	807 397	992 381
1976	14 004 249	11 828 272	2 175 977	655 975	.	.	2 379 280	749 623	1 340 186
1977	13 844 770	11 432 327	2 412 443	609 065	.	.	2 430 305	755 161	1 527 597
1978	14 218 595	11 797 488	2 421 107	623 555	.	.	2 418 893	907 598	1 330 627
1979	17 151 624	14 418 539	2 733 085	678 964	.	.	2 588 341	1 171 041	1 245 325
1980	24 157 408	21 502 195	2 655 213	1 139 145	.	.	2 907 000	1 675 462	1 452 165
1981	33 044 570	30 427 605	2 616 965	1 913 697	.	.	3 425 597	1 582 082	1 521 293
1982	34 778 120	31 269 853	3 508 267	1 898 887	.	.	3 919 991	1 583 447	2 070 281
1983	29 697 412	25 997 751	3 699 661	1 847 792	4 986 671	195 263	4 791 408	1 501 918	2 345 243
1984	34 386 239	30 800 173	3 586 066	2 463 149	5 700 528	255 232	5 445 296	1 471 314	2 693 996
1985	34 614 820	30 025 086	4 589 734	2 263 197	6 840 655	322 843	6 517 812	1 752 500	2 845 041
1986	33 777 259	28 705 751	5 071 508	1 984 315	7 932 812	410 329	7 522 483	1 974 765	3 263 899
1987	35 626 175	30 473 640	5 152 535	1 972 001	8 666 487	474 464	8 192 023	2 145 622	3 284 668
1988	39 742 651	33 562 783	6 179 868	1 861 211	8 102 949	472 594	7 630 355	2 254 828	3 785 448
1989	52 787 595	46 326 180	6 461 415	2 203 046	9 774 151	657 683	9 116 468	2 564 968	4 185 169

<sup>1</sup> Kantonalbanken, Grossbanken, Regionalbanken und Sparkassen, Darlehens- und Raiffeisenkassen, Ubrige Banken

<sup>1</sup> Banques cantonales, Grandes banques, Banques régionales et caisses d'épargne, Caisses de crédit mutuel et caisses Raiffeisen, Autres banques

## Gewinn- und Verlustrechnung

## Comptes de profits et pertes

Jahr		Rein- verlust	Brutto- gewinn	Ausgaben Dépenses				Rein- gewinn <sup>1</sup>		
Année	Ertrag der Beteiligungen	Ver- schieden- es	Bénéfice brut	Verwaltungskosten Frais d'administration			Steuern	Verluste, Abschrei- bungen und Rück- stellungen	Bénéfice net <sup>1</sup>	
	Produit des participations	Divers		Bankbehör- den und Personal	Beiträge an Personal- Wohlfahrts- einrichtungen	Geschäfts- und Büro- kosten				
			Organes de la banque et personnel	Contribu- tions aux insti- tutions de prévoyance en faveur du personnel	Frais généraux et frais de bureau	Impôts	Pertes, amortisse- ments et provisions			
in tausend Franken – en milliers de francs										
11	12	13	14	15	16	17	18	19	20	21
1.00–5.00 Total Bankengruppen 1.00–5.00 <sup>2</sup>					Total des catégories de banques 1.00–5.00 <sup>2</sup>					
1950	.	24575	.	469 458	206 133	17 374	46 550	34 146	39 409	125 232
1951	.	26635	.	513 534	218 441	18 946	55 966	34 911	41 601	143 315
1952	.	27 575	.	541 083	228 429	21 045	58 007	39 534	41 653	152 013
1953	.	27 899	.	560 309	236 670	20 709	58 607	44 262	43 167	156 595
1954	.	28 668	.	594 928	244 133	21 530	64 372	45 016	51 166	168 402
1955	.	31 406	.	638 394	261 113	22 982	69 859	48 462	54 737	181 241
1956	.	33 723	.	677 062	276 299	24 691	75 731	52 231	55 287	192 823
1957	.	39 056	.	718 630	291 412	24 040	84 804	59 562	60 740	198 072
1958	.	45 221	.	768 262	316 360	25 985	91 007	61 099	59 308	214 503
1959	.	43 232	.	849 263	337 529	29 917	103 698	67 632	69 033	241 454
1960	.	49 422	.	947 720	361 339	29 442	117 734	81 491	84 989	272 725
1961	.	60 087	.	1 092 472	402 870	32 953	139 087	109 171	91 294	317 097
1962	.	65 287	.	1 207 280	463 927	40 199	153 396	122 012	97 742	330 004
1963	.	70 811	.	1 332 762	500 404	42 177	179 225	126 942	112 572	371 442
1964	.	79 360	.	1 480 649	567 416	49 995	198 152	138 412	127 370	399 304
1965	.	83 094	.	1 623 911	618 564	50 692	219 643	149 066	138 529	447 417
1966	.	95 880	.	1 816 548	677 991	72 798	259 043	161 819	155 182	489 715
1967	.	109 229	.	2 079 484	756 614	78 861	302 565	186 462	192 074	562 908
1968	.	147 244	.	2 524 231	893 340	82 526	394 205	213 913	235 072	705 175
1969	.	158 909	.	3 037 503	1 058 015	97 866	490 064	294 288	271 708	825 562
1970	.	196 351	.	3 457 046	1 230 391	114 488	576 109	330 770	318 323	886 965
1971	.	228 343	.	4 020 148	1 478 450	133 543	706 452	369 931	338 312	993 460
1972	94 589	161 314	616	4 794 871	1 775 256	158 744	840 276	420 360	420 603	1 179 632
1973	110 382	200 080	22	5 447 885	2 064 575	155 159	972 161	527 956	509 962	1 218 072
1974	100 066	242 411	23 795	6 388 676	2 393 008	214 916	1 171 428	598 362	699 433	1 311 529
1975	108 148	250 664	928	7 162 407	2 733 748	261 389	1 310 441	685 287	713 717	1 457 825
1976	143 210	276 547	393	7 721 191	2 893 072	260 969	1 454 891	718 554	789 479	1 604 226
1977	416 905	336 773	7 221	8 495 470	3 061 604	234 539	1 516 062	752 919	1 186 259	1 744 087
1978	140 128	393 999	9 040	8 244 947	3 284 326	241 099	1 553 403	675 249	829 617	1 661 253
1979	169 042	372 285	7 21	8 958 804	3 503 206	279 015	1 698 556	685 843	934 020	1 858 164
1980	178 744	423 641	187	10 431 557	3 899 541	348 875	1 985 610	846 633	1 260 512	2 090 386
1981	193 700	685 292	1 510	11 940 136	4 357 476	417 777	2 162 400	978 866	1 761 089	2 262 528
1982	191 130	574 100	922	13 747 025	4 862 311	455 128	2 469 866	1 041 936	2 439 849	2 477 935
1983	186 849	725 954	648	15 099 473	5 207 453	463 532	2 649 598	1 184 202	2 828 079	2 766 609
1984	255 493	628 792	17 807	16 561 913	5 624 781	485 990	2 956 333	1 205 955	3 100 563	3 143 291
1985	297 719	714 299	15 208	18 995 510	6 155 417	583 035	3 344 887	1 474 210	3 731 589	3 706 372
1986	267 851	809 738	11 173	20 905 732	6 853 935	627 085	3 821 048	1 527 634	3 972 126	4 103 904
1987	349 846	1 073 536	51 134	22 221 365	7 511 492	677 386	4 181 500	1 530 503	4 236 354	4 084 130
1988	446 746	1 015 226	28 395	23 202 077	8 146 741	721 051	4 517 796	1 475 508	4 134 352	4 206 629
1989	418 415	2 036 345	19 235	27 005 061	9 014 536	812 991	5 106 180	1 535 242	5 104 315	5 431 797

<sup>1</sup> Ohne Saldovortrag vom Vorjahr<sup>2</sup> Kantonalbanken, Grossbanken, Regionalbanken und Sparkassen, Darlehens- und Raiffeisenkassen, Ubrige Banken<sup>1</sup> Sans report à compte nouveau<sup>2</sup> Banques cantonales, Grandes banques, Banques régionales et caisses d'épargne, Caisses de crédit mutuel et caisses Raiffeisen, Autres banques



Verteilung des Reingewinnes<sup>1</sup>  
Répartition du bénéfice net<sup>1</sup>

Jahr	Gewinn- ausschüttung <sup>2</sup>	Zuweisung an die Reserven	Tantiemen	Zuweisungen an Personal-Wohlfahrts- einrichtungen	Sonstige Verwendung	Vortrag auf neue Rechnung
Année	Distribution <sup>2</sup>	Attributions aux réserves	Tantièmes	Contributions aux institutions de prévoyance en faveur du personnel	Autres affectations	Report à compte nouveau

in tausend Franken – en milliers de francs

22	23	24	25	26	27	28
1.00–5.00 Total Bankengruppen 1.00–5.00 <sup>3</sup>				Total des catégories de banques 1.00–5.00 <sup>3</sup>		
1950	85 653	38 864	807	3 456	3 030	2 9411
1951	93 130	41 556	1 204	3 523	2 703	30 610
1952	98 103	43 862	1 336	3 999	2 427	32 896
1953	99 694	41 817	1 354	5 403	2 665	38 558
1954	103 023	51 155	1 490	5 723	3 429	42 140
1955	111 541	63 145	1 837	4 424	3 758	38 676
1956	118 963	60 351	1 955	6 641	1 937	41 652
1957	124 867	65 763	1 974	6 347	1 936	38 837
1958	129 137	71 263	2 257	6 321	2 315	42 047
1959	138 326	83 860	2 682	7 479	2 583	48 571
1960	151 676	106 189	3 077	4 974	2 606	52 774
1961	170 791	132 162	3 850	6 320	3 280	53 468
1962	177 988	137 647	3 809	6 180	2 762	55 086
1963	199 047	152 736	3 442	6 636	3 275	61 392
1964	211 059	164 132	3 467	9 586	4 158	68 294
1965	242 553	184 767	4 377	11 584	3 894	68 536
1966	268 348	196 793	4 632	11 205	3 991	73 282
1967	294 908	241 260	4 722	10 628	4 791	79 891
1968	347 928	316 646	5 698	12 737	6 903	95 154
1969	402 469	381 116	5 874	16 042	9 396	105 819
1970	446 096	391 681	5 957	19 107	11 716	118 227
1971	505 011	450 561	5 641	19 485	23 312	107 677
1972	586 582	532 886	6 037	17 731	25 381	118 692
1973	654 312	528 347	5 587	19 753	18 382	112 787
1974	681 616	574 327	5 442	19 798	14 553	119 597
1975	801 720	603 165	5 064	19 845	13 883	122 396
1976	912 732	638 714	4 834	19 325	18 176	120 743
1977	1 008 122	690 816	3 615	19 243	18 361	122 252
1978	1 043 202	575 239	4 346	18 191	22 224	119 580
1979	1 131 767	655 593	4 630	18 902	35 144	131 381
1980	1 258 419	769 593	3 632	21 180	14 665	146 988
1981	1 340 751	838 154	3 716	20 627	42 204	163 505
1982	1 432 128	979 918	3 748	20 820	7 523	195 615
1983	1 633 310	1 058 993	7 827	22 552	7 534	226 325
1984	1 888 578	1 268 012	4 128	22 210	6 570	208 935
1985	2 111 861	1 485 595	4 676	15 887	8 889	334 580
1986	2 338 538	1 684 768	4 499	16 782	9 685	376 074
1987	2 460 191	1 503 056	4 528	16 960	6 703	454 901
1988	2 501 078	1 656 488	2 593	11 550	8 068	473 540
1989	3 439 291	1 899 367	2 966	9 395	7 904	554 270

<sup>1</sup> Einschliesslich Saldo vortrag vom Vorjahr<sup>2</sup> Dividende, Verzinsung des Dotationskapitals sowie weitere Ausschüttung an Staat und Gemeinde<sup>3</sup> Kantonalbanken, Grossbanken, Regionalbanken und Sparkassen, Darlehens- und Raiffeisenkassen, Übrige Banken<sup>1</sup> Y compris report à compte nouveau<sup>2</sup> Dividende, intérêts versés au capital de dotation ainsi que versement au canton ou à la commune<sup>3</sup> Banques cantonales, Grandes banques, Banques régionales et caisses d'épargne, Caisses de crédit mutuel et caisses Raiffeisen, Autres banques

**Gewinn- und Verlustrechnung nach  
rechtlichem Charakter der Institute 1989**
**Comptes de profits et pertes pour 1989, selon  
la forme juridique des établissements**

Gruppe	Einnahmen Recettes			Ertrag der Wechsel- und Geldmarkt- papiere	Kommissionen Commissions			Ertrag aus Handel mit Devisen und Edel- metallen	Wert- schriften- ertrag
	Zinsen Intérêts		Saldo		Ertrag	Aufwand	Saldo		
Catégorie	Aktivzinsen	Passiv- zinsen	Saldo	Produit des effets de change et des papiers monétaires	Produits	Charges	Solde	Produit des opérations sur devises et métaux précieux	Produit des titres
	Intérêts créanciers	Intérêts débiteurs	Solde						
in tausend Franken – en milliers de francs									
1	2	3	4	5	6	7	8	9	10
1.00–8.00	Alle Banken und Finanzgesellschaften				Toutes les banques et sociétés financières				
Staatsinstitute Institutions d'Etat	7 586 572	6 378 115	1 208 457	40 954	428 244	23 650	404 594	104 019	506 381
Gemeindeinstitute Institutions communales	207 668	173 583	34 085	304	9 385	209	9 176	1 052	19 189
Aktiengesellschaften Sociétés anonymes	42 538 589	38 073 433	4 465 156	2 171 204	9 225 392	671 226	8 554 166	2 410 839	3 823 900
Genossenschaften Sociétés coopératives	4 406 380	3 631 211	775 169	62 585	425 970	34 551	391 419	128 047	242 415
Übrige Institute Autres établissements	2 566 076	2 446 124	119 952	96 437	889 044	47 933	841 111	297 313	126 337
Total 1.00–8.00	57 305 285	50 702 466	6 602 819	2 371 484	10 978 035	777 569	10 200 466	2 941 270	4 718 222
1.00–5.00	Total Bankengruppen 1.00–5.00 <sup>2</sup>				Total des catégories de banques 1.00–5.00 <sup>2</sup>				
Staatsinstitute Institutions d'Etat	7 586 572	6 378 115	1 208 457	40 954	428 244	23 650	404 594	104 019	506 381
Gemeindeinstitute Institutions communales	207 668	173 583	34 085	304	9 385	209	9 176	1 052	19 189
Aktiengesellschaften Sociétés anonymes	40 506 905	36 071 052	4 435 853	2 099 148	8 905 151	599 240	8 305 911	2 330 723	3 402 777
Genossenschaften Sociétés coopératives	4 406 380	3 631 211	775 169	62 585	425 970	34 551	391 419	128 047	242 415
Übrige Institute Autres établissements	800 707	722 199	78 511	55	5 401	33	5 368	1 127	14 407
Total 1.00–5.00	52 787 595	46 326 180	6 461 415	2 203 046	9 774 151	657 683	9 116 468	2 564 968	4 185 169

<sup>1</sup> Ohne Saldovertrag vom Vorjahr

<sup>2</sup> Kantonalbanken, Grossbanken, Regionalbanken und Sparkassen, Darlehens- und Raiffeisenkassen, Übrige Banken

<sup>1</sup> Sans report à compte nouveau

<sup>2</sup> Banques cantonales, Grandes banques, Banques régionales et caisses d'épargne, Caisses de crédit mutuel et caisses Raiffeisen, Autres banques

		Rein- verlust	Bruttogewinn	Ausgaben Dépenses					Rein- gewinn <sup>1</sup>	
Ertrag der Beteili- gungen	Ver- schie- denes	Perte nette	Bénéfice brut	Verwaltungskosten Frais d'administration			Steuern	Verluste Abschrei- bungen und Rück- stellungen	Bénéfice net <sup>1</sup>	
Produit des partici- pations	Divers			Bank- behörden und Personal	Beiträge an Personal- Wohlfahrts- einrichtungen	Geschäfts- und Büro- kosten				
				Organes de la banque et personnel	Contributions aux institutions de prévoyance en faveur du personnel	Frais généraux et frais de bureau	Impôts	Pertes, amortisse- ments et provisions		
in tausend Franken – en milliers de francs										
11	12	13	14	15	16	17	18	19	20	
1.00–8.00	Alle Banken und Finanzgesellschaften			Toutes les banques et sociétés financières						
7 947	156 232	—	2 428 584	910 447	93 009	470 857	27 545	450 197	476 529	
495	3 583	—	67 884	21 056	1 875	16 809	2 182	12 843	13 119	
428 303	1 888 554	98 734	23 840 856	7 619 787	680 725	44 392 220	1 505 044	4 591 132	5 004 948	
10 203	102 044	—	1 711 882	683 747	49 087	373 589	76 402	292 093	236 964	
9 942	49 479	138 985	1 679 556	588 637	64 818	352 526	176 593	240 361	256 621	
456 890	2 199 892	237 719	29 728 762	9 823 674	889 514	5 653 001	1 787 766	5 586 626	5 988 181	
1.00–5.00	Total Bankengruppen 1.00–5.00 <sup>2</sup>			Total des catégories de banques 1.00–5.00 <sup>2</sup>						
7 947	156 232	—	2 428 584	910 447	93 009	470 857	27 545	450 197	476 529	
495	3 583	—	67 884	21 056	1 875	16 809	2 182	12 843	13 119	
399 770	1 772 443	19 235	22 765 860	7 389 887	668 238	4 239 233	1 428 334	4 342 744	4 697 424	
10 203	102 044	—	1 711 882	683 747	49 087	373 589	76 402	292 093	236 964	
—	2 043	—	30 851	9 399	782	5 692	779	6 438	7 761	
418 415	2 036 345	19 235	27 005 061	9 014 536	812 991	5 106 180	1 535 242	5 104 315	5 431 797	

# 41.2

## Gewinn- und Verlustrechnung nach rechtlichem Charakter der Institute

## Comptes de profits et pertes selon la forme juridique des établissements

Gruppe	Verteilung des Reingewinnes <sup>1</sup> Répartition du bénéfice net <sup>1</sup>					
	Gewinn- ausschüttung <sup>2</sup>	Zuweisung an die Reserven	Tantiemen	Zuweisungen an Personal- Wohlfahrts- einrichtungen	Sonstige Verwendung	Vortrag auf neue Rechnung
Catégorie	Distribution <sup>2</sup>	Attributions aux réserves	Tantièmes	Contributions aux institutions de prévoyance en faveur du personnel	Autres affectations	Report à compte nouveau
in tausend Franken – en milliers de francs						
21	22	23	24	25	26	27

### 1.00–8.00 Alle Banken und Finanzgesellschaften

### Toutes les banques et sociétés financières

Staatsinstitute Institutions d'Etat	348466	126343	—	1150	688	7152
Gemeindeinstitute Institutions communales	7289	5099	—	15	744	437
Aktiengesellschaften Sociétés anonymes	3076915	1727636	4378	8005	5674	790936
Genossenschaften Sociétés coopératives	124053	110560	—	335	1675	19071
Übrige Institute Autres établissements	190584	31702	—	100	50553	4243
<b>Total 1.00–8.00</b>	<b>3747307</b>	<b>2001340</b>	<b>4378</b>	<b>9605</b>	<b>59334</b>	<b>821839</b>

### 1.00–5.00 Total Bankengruppen 1.00–5.00<sup>3</sup>

### Total des catégories de banques 1.00–5.00<sup>3</sup>

Staatsinstitute Institutions d'Etat	348466	126343	—	1150	688	7152
Gemeindeinstitute Institutions communales	7289	5099	—	15	744	437
Aktiengesellschaften Sociétés anonymes	2957199	1652828	2966	7795	3972	527474
Genossenschaften Sociétés coopératives	124053	110560	—	335	1675	19071
Übrige Institute Autres établissements	2284	4537	—	100	825	136
<b>Total 1.00–5.00</b>	<b>3439291</b>	<b>1899367</b>	<b>2966</b>	<b>9395</b>	<b>7904</b>	<b>554270</b>

<sup>1</sup> Einschliesslich Saldoovortrag vom Vorjahr

<sup>2</sup> Dividende, Verzinsung des Dotationskapitals sowie weitere Ausschüttung an Staat und Gemeinde

<sup>3</sup> Kantonalbanken, Grossbanken, Regionalbanken und Sparkassen, Darlehens- und Raiffeisenkassen, Übrige Banken

<sup>1</sup> Y compris report à compte nouveau

<sup>2</sup> Dividende, intérêts versés au capital de dotation ainsi que versement au canton ou à la commune

<sup>3</sup> Banques cantonales, Grandes banques, Banques régionales et caisses d'épargne, Caisses de crédit mutuel et caisses Raiffeisen, Autres banques

**Zusammensetzung der Gewinnausschüttung  
seit 1985/1950**
**Distribution du bénéfice,  
depuis 1985/1950**

Jahr Année	Gewinnausschüttung von Dotations- und Gemeindegeldinstituten Versements des établissements ayant un capital de dotation et des institutions communales			Aktien- dividende	Dividende auf Genossen- schaftsanteile	Bezüge des Firmeninhabers, Ausschüttungen an die Gesellschafter	Total
	Verzinsung des Dotations- kapitals	Weitere Ausschüttung an Staat bzw. Gemeinde	Total	Dividende aux actionnaires	Dividende aux parts de capital des sociétés coopératives	Rémunération des propriétaires, répartition aux associés	
	Intérêts versés au capital de dotation	Autre versement au canton ou à la commune					
	in tausend Franken en milliers de francs						
1	2	3	4	5	6	7	8
1.00–8.00	Alle Banken und Finanzgesellschaften			Toutes les banques et sociétés financières			
1985	184 612	88 787	273 399	1 858 844	93 615	155 949	2 381 807
1986	186 793	95 948	282 741	2 090 094	112 944	197 018	2 682 797
1987	195 775	100 752	296 527	2 177 755	113 087	183 066	2 770 435
1988	205 135	105 745	310 880	2 210 853	115 044	137 857	2 774 634
1989	210 827	115 926	326 753	3 115 057	123 597	181 900	3 747 307
1.00	Kantonalbanken			Banques cantonales			
1985	180 608	85 773	266 381	51 525	.	.	317 906
1986	182 477	92 710	275 187	60 000 <sup>1</sup>	.	.	335 187
1987	191 184	96 808	287 992	69 795 <sup>1</sup>	.	.	357 787
1988	200 317	101 581	301 898	74 991 <sup>1</sup>	.	.	376 889
1989	204 878	111 635	316 513	93 605 <sup>1</sup>	.	.	410 118
2.00	Grossbanken			Grandes banques			
1985	.	.	.	1 181 088	68 359	.	1 249 447
1986	.	.	.	1 269 702	88 664	.	1 358 366
1987	.	.	.	1 326 236	88 731	.	1 414 967
1988	.	.	.	1 343 373	88 805	.	1 432 178
1989	.	.	.	1 521 559	101 078	.	1 622 637
3.00	Regionalbanken und Sparkassen			Banques régionales et caisses d'épargne			
1985	4 004	3 014	7 018	78 806	21 438	.	107 262
1986	4 316	3 238	7 554	87 309	20 221	.	115 084
1987	4 591	3 944	8 535	92 369	20 084	.	120 988
1988	4 818	4 164	8 982	98 125	21 733	.	128 840
1989	5 949	4 291	10 240	113 988	17 717	.	141 945
4.00	Darlehens- und Raiffeisenkassen			Caisses de crédit mutuel et caisses Raiffeisen			
1985	.	.	.	.	3 695	.	3 695
1986	.	.	.	.	3 929	.	3 929
1987	.	.	.	.	4 135	.	4 135
1988	.	.	.	.	4 360	.	4 360
1989	.	.	.	.	4 646	.	4 646

<sup>1</sup> Einschliesslich Dividende auf PS-Kapital

<sup>1</sup> Y compris le dividende versé sur le capital-bons de participation

## 42.1

## Zusammensetzung der Gewinnausschüttung

## Distribution du bénéfice

Jahr Année	Gewinnausschüttung von Dotations- und Gemeindeinstituten Versements des établissements ayant un capital de dotation et des institutions communales			Aktien- dividende	Dividende auf Genossen- schaftsanteile	Bezüge des Firmainhabers, Ausschüttungen an die Gesellschafter	Total
	Verzinsung des Dotations- kapitals	Weitere Ausschüttung an Staat bzw. Gemeinde	Total	Dividende aux actionnaires	Dividende aux parts de capital des sociétés coopératives	Rémunération des propriétaires, répartition aux associés	
	Intérêts versés au capital de dotation	Autre versement au canton ou à la commune					
	in tausend Franken en milliers de francs						
1	2	3	4	5	6	7	8
5.00	Übrige Banken (5.11–5.20)			Autres banques (5.11–5.20)			
1985	.	.	.	433 428	123	.	433 551
1986	.	.	.	525 842	130	.	525 972
1987	.	.	.	562 177	137	.	562 314
1988	.	.	.	558 665	146	.	558 811
1989	.	.	.	1 259 789	156	.	1 259 945
5.11	Handelsbanken			Banques commerciales			
1985	.	.	.	79 264	.	.	79 264
1986	.	.	.	103 165	.	.	103 165
1987	.	.	.	112 010	.	.	112 010
1988	.	.	.	111 725	.	.	111 725
1989	.	.	.	136 536	.	.	136 536
5.12	Börsenbanken			Banques boursières			
1985	.	.	.	70 516	.	.	70 516
1986	.	.	.	82 881	.	.	82 881
1987	.	.	.	90 213	.	.	90 213
1988	.	.	.	90 354	.	.	90 354
1989	.	.	.	100 693	.	.	100 693
5.13	Kleinkreditbanken			Banques de prêt personnel			
1985	.	.	.	16 770	.	.	16 770
1986	.	.	.	19 310	.	.	19 310
1987	.	.	.	21 685	.	.	21 685
1988	.	.	.	22 800	.	.	22 800
1989	.	.	.	26 100	.	.	26 100
5.14	Andere Banken			Autres établissements			
1985	.	.	.	350	123	.	473
1986	.	.	.	400	130	.	530
1987	.	.	.	250	137	.	387
1988	.	.	.	750	146	.	896
1989	.	.	.	750	156	.	906
5.20	Ausländisch beherrschte Banken			Banques en mains étrangères			
1985	.	.	.	266 528	.	.	266 528
1986	.	.	.	320 086	.	.	320 086
1987	.	.	.	338 019	.	.	338 019
1988	.	.	.	333 036	.	.	333 036
1989	.	.	.	995 710	.	.	995 710

Jahr Année	Gewinnausschüttung von Dotations- und Gemeindegemeinschaften Versements des établissements ayant un capital de dotation et des institutions communales			Aktien- dividende	Dividende auf Genossen- schaftsanteile	Bezüge des Firmainhabers, Ausschüttungen an die Gesellschafter	Total
	Verzinsung des Dotations- kapitals	Weitere Ausschüttung an Staat bzw. Gemeinde	Total	Dividende aux actionnaires	Dividende aux parts de capital des sociétés coopératives	Rémunération des propriétaires, répartition aux associés	
	Intérêts versés au capital de dotation	Autre versement au canton ou à la commune					
	in tausend Franken en milliers de francs						
1	2	3	4	5	6	7	8
6.00	Finanzgesellschaften (6.10 und 6.20)			Sociétés financières (6.10 et 6.20)			
1985	.	.	.	113 997	.	.	113 997
1986	.	.	.	147 241	.	.	147 241
1987	.	.	.	121 578	.	.	121 578
1988	.	.	.	130 099	.	.	130 099
1989	.	.	.	119 716	.	.	119 716
6.10	Finanzgesellschaften, die sich öffentlich zur Annahme fremder Gelder empfehlen			Sociétés financières qui font appel au public pour obtenir des fonds en dépôt			
1985	.	.	.	7 975	.	.	7 975
1986	.	.	.	9 675	.	.	9 675
1987	.	.	.	8 715	.	.	8 715
1988	.	.	.	15 975	.	.	15 975
1989	.	.	.	5 125	.	.	5 125
6.20	Finanzgesellschaften, die sich nicht öffentlich zur Annahme fremder Gelder empfehlen			Sociétés financières qui ne font pas appel au public pour obtenir des fonds en dépôt			
1985	.	.	.	106 022	.	.	106 022
1986	.	.	.	137 566	.	.	137 566
1987	.	.	.	112 863	.	.	112 863
1988	.	.	.	114 124	.	.	114 124
1989	.	.	.	114 591	.	.	114 591
7.00	Filialen ausländischer Banken <sup>1</sup>			Succursales de banques étrangères <sup>1</sup>			
1985	.	.	.	.	.	.	.
1986	.	.	.	.	.	.	.
1987	.	.	.	.	.	.	.
1988	.	.	.	.	.	.	.
1989	.	.	.	.	.	.	.
8.00	Privatbankiers			Banquiers privés			
1985	.	.	.	.	.	155 949	155 949
1986	.	.	.	.	.	197 018	197 018
1987	.	.	.	5 600	.	183 066	188 666
1988	.	.	.	5 600	.	137 857	143 457
1989	.	.	.	6 400	.	181 900	188 300

<sup>1</sup> Keine Gewinnausschüttung in Form von Aktiendividende<sup>1</sup> Aucun versement sous forme de dividende aux actionnaires

## Zusammensetzung der Gewinnausschüttung

## Distribution du bénéfice

Jahr Année	Gewinnausschüttung von Dotations- und Gemeindeinstituten Versements des établissements ayant un capital de dotation et des institutions communales			Aktien- dividende	Dividende auf Genossen- schaftsanteile	Total
	Verzinsung des Dotations- kapitals	Weitere Ausschüttung an Staat bzw. Gemeinde	Total	Dividende aux actionnaires	Dividende aux parts de capital des sociétés coopératives	
	Intérêts versés au capital de dotation	Autre versement au canton ou à la commune				
	in tausend Franken en milliers de francs					
1	2	3	4	5	6	7
1.00–5.00	Total Bankengruppen 1.00–5.00 <sup>1</sup>			Total des catégories de banques 1.00–5.00 <sup>1</sup>		
1950	19 317	15 060	34 377	44 751	6 525	85 653
1951	19 125	16 310	35 435	50 741	6 954	93 130
1952	19 114	16 688	35 802	55 137	7 164	98 103
1953	19 197	17 036	36 233	56 201	7 260	99 694
1954	19 032	17 874	36 906	58 752	7 365	103 023
1955	19 217	18 890	38 107	65 090	8 344	111 541
1956	20 266	19 363	39 629	69 965	9 369	118 963
1957	20 743	19 007	39 750	75 521	9 596	124 867
1958	22 201	19 063	41 264	77 092	10 781	129 137
1959	22 774	19 908	42 682	84 373	11 271	138 326
1960	24 667	21 452	46 119	92 415	13 142	151 676
1961	25 447	22 566	48 013	109 156	13 622	170 791
1962	26 982	23 233	50 215	114 177	13 596	177 988
1963	27 659	24 272	51 931	131 390	15 725	199 046
1964	31 001	24 807	55 808	137 446	17 805	211 059
1965	32 755	28 438	61 193	161 506	19 854	242 553
1966	36 163	31 662	67 825	180 128	20 395	268 348
1967	43 585	31 905	75 490	196 881	22 537	294 908
1968	49 653	34 000	83 653	235 042	29 233	347 928
1969	51 582	36 423	88 005	280 786	33 678	402 469
1970	58 978	38 724	97 702	316 480	31 914	446 096
1971	73 432	40 473	113 905	354 133	36 973	505 011
1972	78 560	43 839	122 399	424 482	39 701	586 582
1973	85 266	46 050	131 316	480 197	42 799	654 312
1974	95 300	48 409	143 709	489 077	48 830	681 616
1975	108 729	51 465	160 194	587 804	53 722	801 720
1976	120 538	54 157	174 695	682 840	55 197	912 732
1977	130 724	55 936	186 660	765 172	56 290	1 008 122
1978	124 627	56 219	180 846	806 100	56 256	1 043 202
1979	127 656	58 075	185 731	885 352	60 684	1 131 767
1980	134 778	62 363	197 141	990 607	70 671	1 258 419
1981	145 167	65 772	210 939	1 082 330	47 482	1 340 751
1982	160 414	72 058	232 472	1 143 042	56 614	1 432 128
1983	167 597	74 108	241 705	1 327 502	64 103	1 633 310
1984	175 973	79 642	255 615	1 555 649	77 314	1 888 578
1985	184 612	88 787	273 399	1 744 847	93 615	2 111 861
1986	186 793	95 948	282 741	1 942 853	112 944	2 338 538
1987	195 775	100 752	296 527	2 050 577	113 087	2 460 191
1988	205 135	105 745	310 880	2 075 154	115 044	2 501 078
1989	210 827	115 926	326 753	2 988 941	123 597	3 439 291

<sup>1</sup> Kantonalbanken, Grossbanken, Regionalbanken und Sparkassen, Darlehens- und Raiffeisenkassen, Übrige Banken<sup>1</sup> Banques cantonales, Grandes banques, Banques régionales et caisses d'épargne, Caisses de crédit mutuel et caisses Raiffeisen  
Autres banques



**Durchschnittliche Dividende seit 1987/1968**1.00–8.00 Alle Banken und  
Finanzgesellschaften**Dividende moyen, depuis 1987/1968**1.00–8.00 Toutes les banques  
et sociétés financières

Gruppe Catégorie		Durchschnittliche Dividende in Prozent des dividendenberechtigten Kapitals Dividende moyen en pour-cent du capital à renter		
Jahr – Année		1987	1988	1989
1.00–8.00 Total		12,01	11,49	15,14
1.00	Kantonalbanken Banques cantonales	14,79	15,32	19,13
2.00	Grossbanken Grandes banques	17,70	17,53	19,30
3.00	Regionalbanken und Sparkassen Banques régionales et caisses d'épargne	9,57	9,85	10,58
4.00	Darlehens- und Raiffeisenkassen Caisses de crédit mutuel et caisses Raiffeisen	5,60	5,61	5,65
5.00	Übrige Banken Autres banques	8,04	7,18	14,84
5.11	Handelsbanken Banques commerciales	7,90	7,55	8,82
5.12	Börsenbanken Banques boursières	14,90	14,57	14,27
5.13	Kleinkreditbanken Banques de prêt personnel	10,53	10,09	10,52
5.14	andere – autres	1,03	3,66	3,56
5.20	ausländisch beherrschte en mains étrangères	7,13	6,13	16,69
6.00	Finanzgesellschaften Sociétés financières	5,22	5,28	4,54
6.30	Schweizerisch beherrscht en mains suisses	6,54	11,39	10,46
6.40	Ausländisch beherrscht en mains étrangères	4,55	3,69	3,37
7.00	Filialen ausländischer Banken Succursales de banques étrangères	.	.	.
8.00	Privatbankiers Banquiers privés	14,00	14,00	16,00
1.00–5.00 Total		12,95	12,35	16,63

**Durchschnittliche Dividende seit 1968 – Dividende moyen depuis 1968**

Jahr Année	Durchschnittliche Dividende in Prozent des dividendenberechtigten Kapitals Dividende moyen en pour-cent du capital à renter		
	Aktienbanken Banques par actions	Genossenschaftsbanken Banques coopératives	Finanzgesellschaften Aktiengesellschaften Sociétés financières par actions
1	2	3	4
1968	8,94	10,36	9,29
1969	10,69	9,66	9,20
1970	9,18	14,35	12,76
1971	9,36	12,03	11,78
1972	8,80	11,27	12,41
1973	9,10	11,88	12,88
1974	8,88	12,23	9,60
1975	8,74	12,11	10,07
1976	8,86	12,21	8,97
1977	9,44	12,03	8,96
1978	9,31	11,10	8,07
1979	10,02	10,59	6,35
1980	10,40	10,49	8,62
1981	10,29	7,06	6,88
1982	10,23	8,36	5,82
1983	11,28	9,28	6,22
1984	12,36	10,16	8,56
1985	12,54	11,58	7,17
1986	12,83	12,19	8,46
1987	12,83	12,88	5,22
1988	12,18	12,99	5,28
1989	16,62	13,11	4,54

**Geforderte und vorhandene eigene Mittel  
1989/seit 1985<sup>1</sup>**
**Fonds propres exigés et disponibles  
1989/depuis 1985<sup>1</sup>**

Gruppe Catégorie	Einbezahltes Grundkapital	50% der Nach- schuss- pflicht von Genossen- schaften	Gemeinde- garantie	Offene Reserven einschliess- lich Ge- winn- vortrag	Stille Reserven	Nach- rangige Anleihen und Darlehen	Total der vor- handenen eigenen Mittel	Total der ge- for- der- ten eigenen Mittel
	Capital social versé	50% des versements exigibles de la part de socié- taires de coopéra- tives	Garantie commu- nale	Réserves apparentes y compris le bénéfice reporté	Réserves latentes	Engage- ments de rang posté- rieur	Total des fonds propres disponi- bles	Total des fonds propres exigés
in Millionen Franken Ende 1989 – en millions de francs à fin 1989								
1	2	3	4	5	6	7	8	9
1.00 Kantonalbanken	5 097	—	—	2 992	1 816	150	10 055	8 439
2.00 Grossbanken	8 878	—	—	24 218	3 868	7 326	44 289	39 208
3.00 Regionalbanken und Sparkassen	1 391	6	163	2 789	572	316	5 237	4 399
4.00 Darlehens- und Raiffeisenkassen	82	1 639	0	763	224	—	2 708	1 528
5.00 Übrige Banken	8 684	—	—	8 822	1 325	707	19 537	10 754
5.11 Handelsbanken	1 592	—	—	1 712	190	214	3 707	2 439
5.12 Börsenbanken	713	—	—	1 496	426	1	2 637	958
5.13 Kleinkreditbanken	267	—	—	273	184	4	728	431
5.14 Andere Banken	25	—	—	30	14	—	70	44
5.20 Ausländisch beherrschte Banken	6 086	—	—	5 310	511	488	12 395	6 881
1.00–5.00 Total Bankengruppen 1.00–5.00 <sup>2</sup>	24 131	1 645	163	39 584	7 805	8 499	81 826	64 328

**Geforderte und vorhandene eigene Mittel seit 1985  
Fonds propres exigés et disponibles, depuis 1985**
**gefordert – exigés**
**vorhanden – disponibles**

1985	1986	1987	1988	1989	1985	1986	1987	1988	1989
------	------	------	------	------	------	------	------	------	------

in Millionen Franken am Jahresende – en millions de francs à la fin de l'année

1	2	3	4	5	6	7	8	9	10	11
1.00 Banques cantonales	6 632	7 136	7 783	8 474	8 439	7 322	8 098	8 798	9 409	10 055
2.00 Grandes banques	27 823	32 417	34 804	36 358	39 208	30 856	34 266	36 485	38 457	44 289
3.00 Banques régionales et caisses d'épargne	3 151	3 424	3 749	4 113	4 399	3 737	4 130	4 435	4 824	5 237
4.00 Caisses de crédit mutuel et caisses Raiffeisen	1 006	1 126	1 242	1 376	1 528	2 159	2 282	2 413	2 545	2 708
5.00 Autres banques	8 685	9 170	9 788	11 381	10 754	13 541	15 178	16 437	18 188	19 537
5.11 Banques commerciales	1 645	2 006	2 170	2 417	2 439	2 341	2 920	3 265	3 372	3 707
5.12 Banques boursières	669	762	848	906	958	1 659	1 923	2 249	2 308	2 637
5.12 Banques de prêt personnel	280	306	342	374	431	581	660	663	728	728
5.14 Autres établissements	43	29	31	36	44	67	48	52	59	70
5.20 Banques en mains étrangères	6 048	6 067	6 397	7 648	6 881	8 893	9 627	10 207	11 720	12 395
1.00–5.00 Total des catégories de banques 1.00–5.00 <sup>2</sup>	47 297	53 273	57 366	61 702	64 328	57 615	63 954	68 568	73 423	81 826

<sup>1</sup> Gemäss Art. 11 und 13 der VO zum BaG

<sup>2</sup> Angaben nur von den Bankengruppen 1.00–5.00 verfügbar

<sup>1</sup> Selon les art. 11 et 13 OL8

<sup>2</sup> Seules les données des catégories de banques 1.00 à 5.00 sont disponibles



**Gesamtliquidität Ende 1988 und 1989**  
 (Liquiditätsausweis II)

**Liquidité globale, à la fin de 1988 et 1989**  
 (Etat des liquidités II)

Positionen	Jahres- ende	1.00–8.00		davon – dont:				
		Total <sup>1</sup>	Kantonal- banken	Gross- banken	3.00	4.00	5.11	
								1.00
			Banques cantonales	Grandes banques	Banques régionales et caisses d'épargne	Caisses de créd. mutuel et caisses Raiffeisen <sup>2</sup>	Banques commer- ciales	
in Millionen Franken								
1	2	3	4	5	6	7	8	
<b>1 Gesamtausweis</b>								
1.1 Kurzfristige Verbindlichkeiten nach Art. 17 (Pos. 1.1.1 bis 1.1.3)	1988 1989 1990	134 191 161 567	18 093 21 244	81 641 101 395	9 946 10 318	3 755 4 022	5 803 6 866	
1.1.1 Überschuss der zu verrechnenden kurzfristigen Verbindlichkeiten (Post. 2.2) über die zu verrechnenden leicht verwertbaren Aktiven (Pos. 2.1)	1988 1989 1990	68 008 99 283	2 097 6 451	53 573 75 592	1 384 2 501	394 691	2 708 3 681	
1.1.2 50% der Kreditoren auf Sicht sowie anderer Konten oder Hefte ohne Rückzugsbeschränkung	1988 1989 1990	37 351 36 244	6 553 6 248	17 789 16 665	3 682 3 433	867 870	1 956 2 148	
1.1.3 15% der Einlagen auf Spar-, Depositen- und Einlageheften und -konten sowie ähnlichen Konten mit Rückzugsbeschränkung (ohne gebundene Vorsorgegelder)	1988 1989 1990	28 832 26 040	9 443 8 545	10 279 9 138	4 880 4 385	2 494 2 461	1 140 1 037	
1.2 33% der kurzfristigen Verbindlichkeiten (Pos. 1.1) nach Art. 18	1988 1989 1990	44 283 53 317	5 971 7 011	26 942 33 460	3 282 3 405	1 239 1 327	1 915 2 266	
1.3 Greifbare Mittel nach Art. 15	1988 1989 1990	13 014 12 970	2 146 2 023	5 523 5 468	1 143 1 106	390 384	719 748	
1.4 Leicht verwertbare Aktiven nach Art. 16 (Pos. 3)	1988 1989 1990	62 363 64 299	10 957 9 922	29 623 30 901	5 647 5 196	1 941 1 680	2 361 2 848	
1.4.1 abzüglich verpfändete leicht verwertbare Aktiven, soweit sie für bestehende Verpflichtungen haften, einschliesslich Deckungsmarge	1988 1989 1990	3 580 1 505	464 233	2 685 853	230 179	18 18	54 55	
1.5 Greifbare Mittel und leicht verwertbare Aktiven zusammen (Pos. 1.3 und 1.4 abzüglich 1.4.1)	1988 1989 1990	71 796 75 764	12 639 11 712	32 462 35 516	6 560 6 123	2 314 2 046	3 026 3 541	
1.6 Überdeckung (Pos. 1.5 abzüglich 1.2)	1988 1989 1990	27 513 22 447	6 668 4 702	5 521 2 055	3 278 2 718	1 075 719	1 111 1 275	

<sup>1</sup> Ohne die Gruppe 6.20, die von der Meldepflicht ausgenommen ist. Die Gruppen 5.14 und 6.10 sind im Total enthalten, werden aber nicht separat ausgewiesen, weil Rückschlüsse auf einzelne Institute möglich wären  
 Sans les établissements de la catégorie 6.20, qui ne sont pas tenus de remettre des données. Les établissements des catégories 5.14 et 6.10 sont inclus dans le total, mais ne figurent pas séparément dans ce tableau pour éviter que des déductions puissent être tirées pour chacun d'eux

<sup>2</sup> Die Angaben des Schweizer Verbandes der Raiffeisenkassen sind konsolidiert mit denen der Zentralbank  
 Les données des caisses Raiffeisen sont consolidées avec celles de la Banque centrale de l'Union suisse des Caisses Raiffeisen

5.12	5.13	5.20	7.00	8.00			
Börsen- banken	Klein- kredit- banken	Auslän- disch be- herrschte Banken	Filialen ausländischer Banken	Privat- bankiers	Fin d'année	Positions	
Banques boursières	Banques de prêt personnel	Banques en mains étrangères	Succursales de banques étrangères	Banquiers privés			
en millions de francs							
9	10	11	12	13	14	15	
<b>1 Situation générale</b>							
1571 1729	401 385	10222 12207	1456 1896	1278 1468	1988 1989 1990	1.1	Engagements à court terme selon l'art. 17 (pos. 1.1.1 à 1.1.3)
371 494	119 156	6483 8289	840 1281	24 119	1988 1989 1990	1.1.1	Excédent des engagements à court terme à compenser (pos. 2.2) sur les actifs facilement réalisables à compenser (pos. 2.1)
1121 1154	76 69	3488 3729	592 599	1225 1325	1988 1989 1990	1.1.2	50% des créanciers à vue et d'autres comptes, livrets ou carnets sans limitations de retrait
79 80	206 160	252 188	23 17	29 24	1988 1989 1990	1.1.3	15% des avoirs sur livrets, carnets, comptes d'épargne ou de dépôt ainsi que des comptes similaires avec limitation de retrait (sans les fonds déposés dans le cadre de la prévoyance liée)
518 570	132 127	3373 4028	480 626	422 484	1988 1989 1990	1.2	33% des engagements à court terme (pos. 1.1) selon l'art. 18
503 405	128 105	1850 2082	356 392	255 256	1988 1989 1990	1.3	Disponibilités selon l'art. 15
1999 2168	133 114	6153 7577	1987 2429	1523 1397	1988 1989 1990	1.4	Actifs facilement réalisables selon l'art. 16 (pos. 3)
40 61	0 0	77 87	3 3	11 16	1988 1989 1990	1.4.1	moins les actifs nantis, facilement réalisables, jusqu'à concurrence des engagements existants pour lesquels ils répondent, compte tenu de la marge de couverture
2462 2512	261 219	7926 9572	2340 2818	1767 1637	1988 1989 1990	1.5	Disponibilités et actifs facilement réalisables ensemble (pos. 1.3 et 1.4 moins 1.4.1)
1943 1941	128 92	4553 5544	1859 2192	1345 1153	1988 1989 1990	1.6	Excédent de couverture (pos. 1.5 moins 1.2)

## 45.2

Gesamtliquidität  
(Liquiditätsausweis II)Liquidité globale  
(Etat des liquidités II)

Positionen	Jahres- ende	1.00–8.00					
		Total <sup>1</sup>	davon – dont:				
			Kantonal- banken  Banques cantonales	Gross- banken  Grandes banques	Regional- banken und Spar- kassen  Banques régionales et caisses d'épargne	4.00  Caisses de créd. mutuel et caisses Raiffeisen <sup>2</sup>	5.11  Banques commer- ciales
in Millionen Franken							
1	2	3	4	5	6	7	8
<b>2 Zu verrechnende Positionen</b>							
2.1 Zu verrechnende leicht verwertbare Aktiven nach Art. 16 a (Pos. 2.1.1 bis 2.1.4)	1988 1989 1990	126 586 118 668	8 850 7 997	78 435 69 911	1 925 2 278	364 234	4 259 4 321
2.1.1 Bankendebitoren auf Sicht oder fällig innerhalb eines Monats	1988 1989 1990	118 730 98 735	7 701 6 664	73 893 54 175	1 595 1 825	278 123	4 148 4 140
2.1.2 Obligationen, Reskriptionen, Wechsel und Schuldverschreibungen, fällig innerhalb eines Monats, ausser den in Art. 16 aufgeführten	1988 1989 1990	1 090 1 100	74 64	524 273	54 29	1 1	29 21
2.1.3 Geldmarktbuchforderungen fällig innerhalb eines Monats	1988 1989 1990	3 141 14 660	206 113	2 457 13 862	5 2	— 1	18 42
2.1.4 Guthaben unter den sonstigen Aktiven fällig innerhalb eines Monats	1988 1989 1990	3 624 4 173	869 1 156	1 562 1 601	271 422	85 110	65 118
2.2 Zu verrechnende kurzfristige Verbindlichkeiten nach Art. 17 a (Pos. 2.2.1 bis 2.2.6 abzüglich 2.2.7)	1988 1989 1990	188 493 212 434	9 940 14 167	131 728 145 502	3 071 4 683	745 918	6 734 7 591
2.2.1 Bankkreditoren auf Sicht oder fällig innerhalb eines Monats	1988 1989 1990	100 676 108 467	4 113 4 879	66 852 71 408	1 498 1 689	254 205	3 843 3 599
2.2.2 Kreditoren auf Zeit fällig innerhalb eines Monats	1988 1989 1990	78 548 91 100	3 621 5 983	61 175 68 647	748 1 882	84 251	2 458 3 447
2.2.3 Gebundene Vorsorgegelder fällig innerhalb eines Monats	1988 1989 1990	258 330	92 128	133 172	3 13	— —	0 0
2.2.4 Obligationen, Kassenobligationen und Kassenscheine, fällig innerhalb eines Monats	1988 1989 1990	1 913 2 910	485 1 013	792 1 058	324 458	125 169	68 108
2.2.5 Edelmetallverpflichtungen fällig innerhalb eines Monats, soweit ihnen nicht je entsprechende Guthaben oder Bestände gegenüberstehen	1988 1989 1990	944 978	42 122	578 449	3 1	— —	68 51
2.2.6 Verbindlichkeiten unter den sonstigen Passiven fällig innerhalb eines Monats	1988 1989 1990	8 362 9 441	2 025 2 272	3 769 4 167	689 781	282 293	298 395
2.2.7 abzüglich kurzfristige Verbindlichkeiten, die gegen Verpfändung leicht verwertbarer Aktiven eingegangen worden sind	1988 1989 1990	2 209 792	437 229	1 571 400	194 141	— —	— 10

5.12	5.13	5.20	7.00	8.00		
Börsen- banken	Klein- kredit- banken	Auslän- disch be- herrschte Banken	Filialen ausländischer Banken	Privat- bankiers	Fin d'année	Positions
Banques boursières	Banques de prêt personnel	Banques en mains étrangères	Succursales de banques étrangères	Banquiers privés		
en millions de francs						
9	10	11	12	13	14	15
<b>2 Positions à compenser</b>						
2 795 3 241	75 96	21 935 20 828	5 952 7 747	1 981 1 998	1988 1989 1990	2.1 Actifs facilement réalisables à compenser selon l'art. 16 a (pos. 2.1.1 à 2.1.4)
2 687 3 087	72 85	20 875 19 281	5 524 7 373	1 944 1 965	1988 1989 1990	2.1.1 Avoirs en banque à vue ou jusqu'à un mois d'échéance
2 3	0 0	333 683	57 26	16 —	1988 1989 1990	2.1.2 Obligations, rescriptions, effets de change et titres jusqu'à un mois d'échéance, à l'exception de ceux qui sont mentionnés à l'article 16
51 43	— —	388 442	9 149	7 8	1988 1989 1990	2.1.3 Créances comptables à court terme jusqu'à un mois d'échéance
54 108	3 11	338 422	362 201	15 25	1988 1989 1990	2.1.4 Avoirs figurant sous «autres actifs» jusqu'à un mois d'échéance
2 299 2 848	185 243	27 179 27 859	5 504 7 333	1 081 1 247	1988 1989 1990	2.2 Engagements à court terme à compenser selon l'art. 17 a (pos. 2.2.1 à 2.2.6 moins 2.2.7)
1 519 1 868	111 90	16 826 17 177	4 896 6 806	745 708	1988 1989 1990	2.2.1 Engagements en banque à vue ou jusqu'à un mois d'échéance
592 756	1 25	9 350 9 582	358 210	157 315	1988 1989 1990	2.2.2 Créanciers à terme jusqu'à un mois d'échéance
2 0	— —	22 13	5 3	1 —	1988 1989 1990	2.2.3 Fonds déposés dans le cadre de la prévoyance liée jusqu'à un mois d'échéance
8 28	15 33	92 35	4 8	0 0	1988 1989 1990	2.2.4 Obligations, obligations de caisse et bons de caisse jusqu'à un mois d'échéance
15 21	— —	237 312	0 21	2 2	1988 1989 1990	2.2.5 Engagements sur métaux précieux jusqu'à un mois d'échéance, sous déduction des avoires ou des stocks correspondants
164 174	59 96	657 752	241 286	176 223	1988 1989 1990	2.2.6 Engagements figurant sous «autres passifs» jusqu'à un mois d'échéance
0 —	— —	6 12	— —	— —	1988 1989 1990	2.2.7 moins les engagements à court terme couverts par nantissement d'actifs facilement réalisables

Gesamtliquidität  
(Liquiditätsausweis II)Liquidité globale  
(Etat des liquidités II)

Positionen	Jahres- ende	1.00–8.00						
		Total <sup>1</sup>	davon – dont:		3.00	4.00	5.11	
			Kantonal- banken	Gross- banken	Regional- banken und Spar- kassen	Darlehens- und Raiffeisen- kassen <sup>2</sup>	Handels- banken	
			Banques cantonales	Grandes banques	Banques régionales et caisses d'épargne	Caisses de créd. mutuel et caisses Raiffeisen <sup>2</sup>	Banques commer- ciales	
in Millionen Franken								
1	2	3	4	5	6	7	8	
<b>3 Leicht verwertbare Aktiven</b>								
3	Leicht verwertbare Aktiven nach Art. 16 (Pos. 3.1 bis 3.8)	1988 1989 1990	62 363 64 299	10 957 9 922	29 623 30 901	5 647 5 196	1 941 1 680	2 361 2 848
3.1	Wechsel, Reskriptionen, Obligationen und Schuldbuchforderungen, die bei der National- bank diskontfähig sind	1988 1989 1990	2 171 3 028	525 318	853 1 951	265 139	4 2	280 325
3.2	Obligationen, Reskriptionen, Wechsel und Schuldbuchforderungen, die bei der National- bank verpfändbar sind	1988 1989 1990	27 274 25 655	8 852 8 849	7 750 6 682	4 942 4 792	1 917 1 668	1 205 1 221
3.3	Wertpapiere, die im Land einer ausländischen Zweigniederlassung bei der Zentralbank dis- kontfähig oder verpfändbar sind	1988 1989 1990	749 2 202	34 5	631 2 109	20 25	— —	0 16
3.4	Obligationen, Reskriptionen und andere Schuldverschreibungen ausländischer Staaten und übriger öffentlich-rechtlicher Körper- schaften, wenn sie an einem organisierten Markt mit regelmässiger Kurspublikation gehandelt werden	1988 1989 1990	6 799 7 001	282 229	3 918 3 989	81 63	— —	111 80
3.5	Schuldverschreibungen und Akzente erstklas- siger ausländischer Banken sowie andere gleichwertige Papiere, die innerhalb von sechs Monaten fällig werden	1988 1989 1990	15 959 18 972	6 2	13 576 14 998	1 16	— —	477 674
3.6	Edelmetalle (Gold, Silber, Platin, Palladium) und die innerhalb eines Monats fälligen Edel- metallguthaben, soweit ihnen nicht je entspre- chende Verpflichtungen gegenüberstehen	1988 1989 1990	2 716 1 400	176 144	2 364 947	25 29	6 3	52 112
3.7	Kontokorrent-Debitoren und die innerhalb eines Monats fälligen festen Vorschüsse, die durch bei der Nationalbank verpfändbare Wer- te gedeckt sind	1988 1989 1990	594 523	75 96	251 225	76 36	2 0	2 8
3.8	Überschuss der zu verrechnenden leicht ver- wertbaren Aktiven (Pos. 2.1) über die zu ver- rechnenden kurzfristigen Verbindlichkeiten (Pos. 2.2)	1988 1989 1990	6 101 5 518	1 007 280	280 —	238 96	12 7	233 412



5.12	5.13	5.20	7.00	8.00	Fin d'année	Positions
Börsenbanken	Kleinkreditbanken	Ausländisch beherrschte Banken	Filialen ausländischer Banken	Privatbankiers		
Banques boursières	Banques de prêt personnel	Banques en mains étrangères	Succursales de banques étrangères	Banquiers privés		
en millions de francs						
9	10	11	12	13	14	15
<b>3 Actifs facilement réalisables</b>						
1999 2168	133 114	6153 7577	1987 2429	1523 1397	1988 1989 1990	3 Actifs facilement réalisables selon l'art. 16 (pos. 3.1 à 3.8)
140 144	— —	50 101	25 25	28 22	1988 1989 1990	3.1 Effets de change, rescriptions, obligations et créances inscrites au livre de la dette, admis au réescompte par la Banque nationale
624 649	113 93	1172 1081	114 75	556 490	1988 1989 1990	3.2 Obligations, rescriptions, effets de change et créances inscrites au livre de la dette, admis en nantissement par la Banque nationale
— 21	— 0	36 22	27 —	— —	1988 1989 1990	3.3 Papiers-valeurs admis au réescompte ou en nantissement par la banque centrale étrangère du pays où est implantée une succursale
39 46	10 11	2046 2321	311 262	2 2	1988 1989 1990	3.4 Obligations, rescriptions et autres titres d'Etats étrangers et d'autres collectivités de droit public négociés sur un marché organisé dont les cours sont régulièrement publiés
238 298	— —	1441 2683	220 301	0 0	1988 1989 1990	3.5 Titres et acceptations de banques étrangères de premier ordre ainsi que d'autres titres équivalents jusqu'à six mois d'échéance
39 71	1 2	39 81	1 0	12 12	1988 1989 1990	3.6 Métaux précieux (or, argent, platine, palladium) et avoirs en métaux précieux jusqu'à un mois d'échéance, sous déduction des engagements respectifs correspondants
51 51	— —	130 30	2 72	0 1	1988 1989 1990	3.7 Comptes courants débiteurs et avances à terme fixe jusqu'à un mois d'échéance, garantis par des valeurs admises en nantissement par la Banque nationale
867 887	9 8	1239 1258	1288 1695	924 870	1988 1989 1990	3.8 Excédent des actifs facilement réalisables à compenser (pos. 2.1) sur les engagements à court terme à compenser (pos. 2.2)

# 46

## **Kassaliquidität und Gesamtliquidität**

Tabelle wird nicht weitergeführt

## **Liquidité de caisse et liquidité globale**

Ce tableau n'est plus dressé

**Garantie- beziehungsweise Einzahlungs-  
verpflichtungen<sup>1</sup> seit 1980**
**Montant des engagements de versement  
et de garantie<sup>1</sup>, depuis 1980**

Gruppe Catégorie	Stand am Jahresende in Millionen Franken Etat en millions de francs à la fin de l'année									
	1980	1981	1982	1983	1984	1985	1986	1987	1988	1989
1	2	3	4	5	6	7	8	9	10	11
1.00 Kantonalbanken Banques cantonales	—	3,9	3,8	—	—	—	—	—	—	—
2.00 Grossbanken Grandes banques	—	—	—	—	—	—	—	—	—	—
3.00 Regionalbanken und Sparkassen Banques régionales et caisses d'épargne	60,7	62,0	53,4	66	76	169	172	196	128	169
4.00 Darlehens- und Raiffeisenkassen Caisses de crédit mutuel et caisses Raiffeisen	987,3	1 041,7	1 098,0	1 160	1 234	1 312	1 385	1 474	1 543	1 639
5.00 Übrige Banken Autres banques	10,2	12,2	14,7	14	0	10	117	—	—	—
5.11 Handelsbanken Banques commerciales	.	.	.	—	—	—	—	—	—	—
5.12 Börsenbanken Banques boursières	.	.	.	4	—	—	—	—	—	—
5.13 Kleinkreditbanken Banques de prêt personnel	.	.	.	0	0	—	—	—	—	—
5.14 Andere Banken Autres établissements	.	.	.	—	—	—	—	—	—	—
5.20 Ausländisch beherrschte Banken Banques en mains étrangères	10,0	10,8	10,0	10	—	10	117	—	—	—
1.00–5.00 Total Bankengruppen 1.00–5.00 <sup>2</sup> Total des catégories de banques 1.00–5.00 <sup>2</sup>	1 058,2	1 119,8	1 169,9	1 240	1 310	1 491	1 674	1 669	1 671	1 807

<sup>1</sup> Gegenüber der Bank, die als eigene Mittel im Sinne von Art 11, Abs 1, lit. b und c der VO zum BaG anerkannt werden

<sup>2</sup> Angaben nur von den Bankengruppen 1.00–5.00 verfügbar

<sup>1</sup> Destinés à compléter les fonds propres conformément à l'art. 11, al. 1, lit. b et c OLB

<sup>2</sup> Seules les données des catégories de banques 1.00 à 5.00 sont disponibles

## 48.0

**Niederlassungen und übrige Geschäftsstellen im Inland und Ausland seit 1985/1972**
**Comptoirs au sens large, en Suisse et à l'étranger, depuis 1985/1972**

Jahr	Niederlassungen <sup>1</sup>	davon im Ausland	Übrige Geschäftsstellen <sup>2</sup>	davon im Ausland	Total Geschäftsstellen (Kol. 2 + 4)	davon im Ausland
Année	Comptoirs <sup>1</sup>	dont à l'étranger	Autres comptoirs <sup>2</sup>	dont à l'étranger	Total comptoirs (col. 2 + 4)	dont à l'étranger
	Anzahl am Jahresende Nombre à la fin de l'année					
1	2	3	4	5	6	7
1.00–8.00 Alle Banken und Finanzgesellschaften			Toutes les banques et sociétés financières			
1985	4 038	81	1 439	98	5 477	171
1986	4 135	80	1 444	104	5 579	184
1987	4 202	85	1 469	100	5 671	185
1988	4 286	87	1 466	110	5 752	197
1989	4 336	91	1 423	117	5 759	208
1.00 Kantonalbanken			Banques cantonales			
1985	687	—	672	—	1 359	—
1986	709	—	667	—	1 376	—
1987	722	—	675	—	1 397	—
1988	741	—	673	—	1 414	—
1989	755	—	651	—	1 406	—
2.00 Grossbanken			Grandes banques			
1985	853	36	195	74	1 048	110
1986	876	36	204	78	1 080	114
1987	889	38	207	73	1 096	111
1988	901	38	205	75	1 106	113
1989	933	39	214	79	1 147	118
3.00 Regionalbanken und Sparkassen			Banques régionales et caisses d'épargne			
1985	617	—	494	—	1 111	—
1986	640	—	480	—	1 120	—
1987	658	—	474	—	1 132	—
1988	672	—	464	—	1 136	—
1989	664	—	417	—	1 081	—
4.00 Darlehens- und Raiffeisenkassen			Caisses de crédit mutuel et caisses Raiffeisen			
1985	1 237	—	44	—	1 281	—
1986	1 243	—	49	—	1 292	—
1987	1 242	—	70	—	1 312	—
1988	1 241	—	82	—	1 323	—
1989	1 229	—	93	—	1 322	—

<sup>1</sup> Sitze sowie Zweiganstalten bzw. Filialen, Agenturen und Depositenkassen; ab 1984 nur noch Zweiganstalten mit mindestens einer vollamtlich angestellten Person

<sup>2</sup> Einnehmereien, Vertretungen usw.

<sup>1</sup> Sièges, succursales, agences et caisses de dépôts (sans bureaux de recettes); à partir de 1984, seuls les comptoirs ayant au moins un collaborateur à plein temps

<sup>2</sup> Bureaux de recettes, représentations, etc.

Jahr	Niederlassungen <sup>1</sup>	davon im Ausland	Übrige Geschäftsstellen <sup>2</sup>	davon im Ausland	Total Geschäftsstellen (Kol. 2 + 4)	davon im Ausland
Année	Comptoirs <sup>1</sup>	dont à l'étranger	Autres comptoirs <sup>2</sup>	dont à l'étranger	Total comptoirs (col. 2 + 4)	dont à l'étranger
Anzahl am Jahresende Nombre à la fin de l'année						
1	2	3	4	5	6	7
5.00 Übrige Banken (5.11–5.20)			Autres banques (5.11–5.20)			
1985	465	43	29	14	494	57
1986	480	43	39	24	519	67
1987	494	46	39	27	533	73
1988	527	47	35	32	562	79
1989	549	50	42	36	591	86
5.11 Handelsbanken			Banques commerciales			
1985	128	5	14	4	142	9
1986	138	6	12	2	150	8
1987	137	7	14	6	151	13
1988	147	7	10	8	157	15
1989	144	8	13	8	157	16
5.12 Börsenbanken			Banques boursières			
1985	55	1	4	2	59	3
1986	55	1	4	3	59	4
1987	60	2	5	5	65	7
1988	56	1	6	6	62	7
1989	66	1	10	10	76	11
5.13 Kleinkreditbanken			Banques de prêt personnel			
1985	70	—	2	—	72	—
1986	69	—	3	—	72	—
1987	72	—	3	—	75	—
1988	80	—	—	—	80	—
1989	87	—	—	—	87	—
5.14 Andere Banken			Autres établissements			
1985	4	—	—	—	4	—
1986	4	—	—	—	4	—
1987	4	—	—	—	4	—
1988	4	—	—	—	4	—
1989	4	—	—	—	4	—
5.20 Ausländisch beherrschte Banken			Banques en mains étrangères			
1985	208	37	9	8	217	45
1986	214	36	20	19	234	55
1987	221	37	17	16	238	53
1988	240	39	19	18	259	57
1989	248	41	19	18	267	59

## 48.2

## Niederlassungen und übrige Geschäftsstellen im Inland und Ausland

## Comptoirs au sens large, en Suisse et à l'étranger

Jahr	Niederlassungen <sup>1</sup>	davon im Ausland	Übrige Geschäftsstellen <sup>2</sup>	davon im Ausland	Total Geschäftsstellen (Kol. 2+4)	davon im Ausland
Année	Comptoirs <sup>1</sup>	dont à l'étranger	Autres comptoirs <sup>2</sup>	dont à l'étranger	Total comptoirs (col. 2+4)	dont à l'étranger
	Anzahl am Jahresende Nombre à la fin de l'année					
1	2	3	4	5	6	7
<b>6.00</b>	<b>Finanzgesellschaften (6.10 und 6.20)</b>		<b>Sociétés financières (6.10 et 6.20)</b>			
1985	122	2	4	2	126	4
1986	131	1	4	2	135	3
1987	142	1	3	—	145	1
1988	144	2	6	3	150	5
1989	148	2	5	2	153	4
<b>6.10</b>	<b>Finanzgesellschaften, die sich öffentlich zur Annahme fremder Gelder empfehlen</b>		<b>Sociétés financières qui font appel au public pour obtenir des fonds en dépôt</b>			
1985	4	—	—	—	4	—
1986	4	—	—	—	4	—
1987	4	—	—	—	4	—
1988	4	—	—	—	4	—
1989	4	—	—	—	4	—
<b>6.20</b>	<b>Finanzgesellschaften, die sich nicht öffentlich zur Annahme fremder Gelder empfehlen</b>		<b>Sociétés financières qui ne font pas appel au public pour obtenir des fonds en dépôt</b>			
1985	118	1	4	2	122	4
1986	127	1	4	2	131	3
1987	138	1	3	—	141	1
1988	140	2	6	3	146	5
1989	144	2	5	2	149	4
<b>7.00</b>	<b>Filialen ausländischer Banken</b>		<b>Succursales de banques étrangères</b>			
1985	31	—	—	—	31	—
1986	31	—	—	—	31	—
1987	30	—	—	—	30	—
1988	33	—	—	—	33	—
1989	32	—	—	—	32	—
<b>8.00</b>	<b>Privatbankiers</b>		<b>Banquiers privés</b>			
1985	26	—	1	—	27	—
1986	25	—	1	—	26	—
1987	25	—	1	—	26	—
1988	27	—	1	—	28	—
1989	26	—	1	—	27	—

Jahr	Niederlassungen <sup>1</sup>	davon im Ausland	Übrige Geschäftsstellen <sup>2</sup>	davon im Ausland	Total Geschäftsstellen (Kol. 2 + 4)	davon im Ausland
Année	Comptoirs <sup>1</sup>	dont à l'étranger	Autres comptoirs <sup>2</sup>	dont à l'étranger	Total comptoirs (col. 2 + 4)	dont à l'étranger
	Anzahl am Jahresende Nombre à la fin de l'année					
1	2	3	4	5	6	7
1.00–5.00	Total Bankengruppen 1.00–5.00 <sup>3</sup>			Total des catégories de banques 1.00–5.00 <sup>3</sup>		
1972	3 255	22	1 251	.	4 506	.
1973	3 309	32	1 302	.	4 611	.
1974	3 411	38	1 252	.	4 663	.
1975	3 439	41	1 249	.	4 688	.
1976	3 514	45	1 149	.	4 663	.
1977	3 575	53	1 151	.	4 726	.
1978	3 628	59	1 140	.	4 768	.
1979	3 665	65	1 123	.	4 788	.
1980	3 714	71	1 103	.	4 817	.
1981	3 771	70	1 151	.	4 922	.
1982	3 838	72	1 148	.	4 986	.
1983	3 858	75	1 147	.	5 005	.
1984	3 787	76	1 392	83	5 179	159
1985	3 859	79	1 434	88	5 293	167
1986	3 948	79	1 439	102	5 387	181
1987	4 005	84	1 465	100	5 470	184
1988	4 082	85	1 459	107	5 541	192
1989	4 130	89	1 417	115	5 547	204

<sup>1</sup> Sitze sowie Zweiganstalten bzw. Filialen, Agenturen und Depositenkassen (ohne Einnehmereien); ab 1984 nur noch Zweiganstalten mit mindestens einer volltätig angestellten Person

<sup>2</sup> Einnehmereien, Vertretungen usw.

<sup>3</sup> Kantonalbanken, Grossbanken, Regionalbanken und Sparkassen, Darlehens- und Raiffeisenkassen, Übrige Banken

<sup>1</sup> Sièges, succursales, agences et caisses de dépôts (sans bureaux de recettes); à partir de 1984, seuls les comptoirs ayant au moins un collaborateur à plein temps

<sup>2</sup> Bureaux de recettes, représentations, etc.

<sup>3</sup> Banques cantonales, Grandes banques, Banques régionales et caisses d'épargne, Caisses de crédit mutuel et caisses Raiffeisen, Autres banques

Niederlassungen in den Kantonen und den verschiedenen Ländern Ende 1989<sup>1</sup>Comptoirs, répartition par cantons et par pays, à la fin de 1989<sup>1</sup>

Kanton resp. Land	1.00-8.00	1.00	2.00	3.00	4.00	5.00	5.11	5.12	5.13	5.14
	Total	Kantonalbanken Banques cantonales	Grossbanken Grandes banques	Regionalbanken und Sparkassen Banques régionales et caisses d'épargne	Darlehens- und Raiffeisenkassen Caisses de créd. mutuel et caisses Raiffeisen	Übrige Banken Autres banques	davon: Handelsbanken Banques commerciales	Börsenbanken Banques boursières	Kleinkreditbanken Banques de prêt personnel	Andere Autres étab.
Anzahl Ende 1989										
1	2	3	4	5	6	7	8	9	10	11
Zürich	599	92	186	81	9	139	20	21	13	—
Bern	487	76	78	186	124	22	9	1	9	—
Luzern	173	35	33	38	53	12	5	—	5	1
Uri	28	4	4	—	19	1	1	—	—	—
Schwyz	61	25	9	11	14	—	—	—	—	—
Obwalden	18	8	5	1	4	—	—	—	—	—
Nidwalden	23	8	5	4	6	—	—	—	—	—
Glarus	28	9	6	7	4	—	—	—	—	—
Zug	48	15	10	—	12	4	3	1	—	—
Freiburg	157	20	23	30	76	7	2	1	4	—
Solothurn	150	18	16	35	74	7	2	—	4	1
Basel-Stadt	100	15	33	10	—	32	9	6	7	2
Baselland	86	32	28	11	14	1	1	—	—	—
Schaffhausen	33	6	11	10	4	2	1	—	1	—
Appenzell AR	33	21	3	6	3	—	—	—	—	—
Appenzell IR	8	3	1	1	3	—	—	—	—	—
St. Gallen	245	46	48	55	84	11	4	1	6	—
Graubünden	201	50	43	—	103	5	1	1	3	—
Aargau	274	26	36	99	104	9	5	—	4	—
Thurgau	102	32	19	—	48	2	1	1	—	—
Tessin	311	19	74	—	118	91	41	8	9	—
Waadt	352	111	58	50	98	24	7	4	6	—
Wallis	228	25	58	3	132	10	5	—	5	—
Neuenburg	97	17	19	18	34	9	2	2	5	—
Genf	318	32	77	1	34	109	15	18	6	—
Jura	85	10	11	7	55	2	2	—	—	—
<b>Total Schweiz</b>	<b>4 245</b>	<b>755</b>	<b>894</b>	<b>664</b>	<b>1 229</b>	<b>499</b>	<b>136</b>	<b>65</b>	<b>87</b>	<b>4</b>
Ägypten	1	—	1	—	—	—	—	—	—	—
Bahamas	6	—	1	—	—	5	1	—	—	—
Grosser Cayman	5	—	3	—	—	2	—	—	—	—
Hong Kong	3	—	3	—	—	—	—	—	—	—
Japan	5	—	4	—	—	—	—	—	—	—
Kenya	2	—	—	—	—	2	—	—	—	—
Luxemburg	5	—	—	—	—	5	1	1	—	—
Mauritius	2	—	—	—	—	2	—	—	—	—
Niederlande	1	—	—	—	—	1	—	—	—	—
Panama	1	—	—	—	—	1	—	—	—	—
Persischer Golf	15	—	2	—	—	13	—	—	—	—
Singapur	4	—	4	—	—	—	—	—	—	—
Sri Lanka	3	—	—	—	—	3	—	—	—	—
Vereinigte Staaten	16	—	14	—	—	2	2	—	—	—
Vereinigtes Königreich	20	—	7	—	—	12	4	—	—	—
Übriges Ausland	2	—	—	—	—	2	—	—	—	—
<b>Total Ausland</b>	<b>91</b>	<b>—</b>	<b>39</b>	<b>—</b>	<b>—</b>	<b>50</b>	<b>8</b>	<b>1</b>	<b>—</b>	<b>—</b>
<b>Total Schweiz und Ausland</b>	<b>4 336</b>	<b>755</b>	<b>933</b>	<b>664</b>	<b>1 229</b>	<b>549</b>	<b>144</b>	<b>66</b>	<b>87</b>	<b>4</b>

<sup>1</sup> Sitze sowie Zweiganstalten bzw. Filialen, Agenturen und Depositenkassen; ab 1984 nur noch Zweiganstalten mit mindestens einer vollamtlich angestellten Person

<sup>1</sup> Sièges, succursales, agences et caisses de dépôts (sans bureaux de recettes); à partir de 1984, seuls les comptoirs ayant au moins un collaborateur à plein temps



5.20	6.00	6.30	6.40	7.00	8.00	1.00-5.00	
Auslän- disch be- herrschte Banken	Finanz- gesell- schaften	davon: schweizerisch beherrscht	ausländisch beherrscht	Filialen ausländischer Banken	Privat- bankiers	Total	Cantons ou pays
Banques en mains étrangères	Sociétés financières	dont: en mains suissees	en mains étrangères	Succursales de banques étrangères	Banquiers privés		
Nombre à fin 1989							
12	13	14	15	16	17	18	19
85	76	9	67	12	4	507	Zurich
3	—	—	—	1	—	486	Berne
1	—	—	—	—	2	171	Lucerne
—	—	—	—	—	—	28	Uri
—	2	1	1	—	—	59	Schwyz
—	—	—	—	—	—	18	Obwald
—	—	—	—	—	—	23	Nidwald
—	2	2	—	—	—	26	Glaris
—	6	—	6	1	—	41	Zoug
—	1	—	1	—	—	156	Fribourg
—	—	—	—	—	—	150	Soleure
8	6	5	1	—	4	90	Bâle-Ville
—	—	—	—	—	—	86	Bâle-Campagne
—	—	—	—	—	—	33	Schaffhouse
—	—	—	—	—	—	33	Appenzell Rh.-E.
—	—	—	—	—	—	8	Appenzell Rh.-I.
—	—	—	—	—	1	244	St-Gall
—	—	—	—	—	—	201	Grisons
—	—	—	—	—	—	274	Argovie
—	1	1	—	—	—	101	Thurgovie
33	7	2	5	2	—	302	Tessin
7	4	2	2	2	5	341	Vaud
—	—	—	—	—	—	228	Valais
—	—	—	—	—	—	97	Neuchâtel
70	41	5	36	14	10	253	Genève
—	—	—	—	—	—	85	Jura
207	146	27	119	32	26	4 041	Total Suisse
—	—	—	—	—	—	1	Egypte
4	—	—	—	—	—	6	Bahamas
2	—	—	—	—	—	5	Grand Cayman
—	—	—	—	—	—	3	Hong Kong
—	1	—	1	—	—	4	Japon
2	—	—	—	—	—	2	Kenya
3	—	—	—	—	—	5	Luxembourg
2	—	—	—	—	—	2	Ile Maurice
1	—	—	—	—	—	1	Pays-Bas
1	—	—	—	—	—	1	Panama
13	—	—	—	—	—	15	Golfe persique
—	—	—	—	—	—	4	Singapour
3	—	—	—	—	—	3	Sri Lanka
—	—	—	—	—	—	16	Etats-Unis
8	1	—	1	—	—	19	Royaume-Uni
2	—	—	—	—	—	2	Reste de l'étranger
41	2	—	2	—	—	89	Total étranger
248	148	27	121	32	26	4 130	Total Suisse et étranger

**Niederlassungen und übrige Geschäftsstellen in den Kantonen und den verschiedenen Ländern Ende 1989**

1.00–8.00 Alle Banken und Finanzgesellschaften

**Comptoirs au sens large, répartition par cantons et par pays, à la fin de 1989**

1.00–8.00 Toutes les banques et sociétés financières

Kanton resp. Land	Sitze	Zweig-anstalten und Filialen <sup>1</sup>	Darlehens- und Raiffeisen-kassen	Total Nieder-lassungen (Kol. 2–4)	Übrige Geschäfts-stellen <sup>2</sup>	Gesamt-total (Kol. 5+6)	Cantons ou pays
	Sièges	Succursales <sup>1</sup>	Caisses de créd. mutuel et caisses Raiffeisen	Comptoirs (col. 2–4)	Autres comptoirs <sup>2</sup>	Total général (col. 5+6)	
	Anzahl Ende 1989			Nombre à fin 1989			
1	2	3	4	5	6	7	8
Zürich	214	376	9	599	92	691	Zurich
Bern	73	290	124	487	213	700	Berne
Luzern	20	100	53	173	90	263	Lucerne
Uri	1	8	19	28	12	40	Uri
Schwyz	5	42	14	61	21	82	Schwyz
Obwalden	2	12	4	18	6	24	Obwald
Nidwalden	2	15	6	23	2	25	Nidwald
Glarus	5	19	4	28	13	41	Glaris
Zug	9	27	12	48	4	52	Zoug
Freiburg	20	61	76	157	101	258	Fribourg
Solothurn	15	61	74	150	52	202	Soleure
Basel-Stadt	28	72	—	100	4	104	Bâle-Ville
Baselland	3	69	14	86	18	104	Bâle-Campagne
Schaffhausen	12	17	4	33	5	38	Schaffhouse
Appenzell AR	7	23	3	33	2	35	Appenzell Rh.-E.
Appenzell IR	1	4	3	8	2	10	Appenzell Rh.-I.
St. Gallen	34	127	84	245	73	318	St-Gall
Graubünden	3	95	103	201	78	279	Grisons
Aargau	24	146	104	274	210	484	Argovie
Thurgau	3	51	48	102	94	196	Thurgovie
Tessin	24	169	118	311	13	324	Tessin
Vaud	29	225	98	352	33	385	Vaud
Wallis	4	92	132	228	154	382	Valais
Neuenburg	5	58	34	97	11	108	Neuchâtel
Genève	123	161	34	318	3	321	Genève
Jura	4	26	55	85	—	85	Jura
<b>Total Schweiz</b>	<b>670</b>	<b>2 346</b>	<b>1 229</b>	<b>4 245</b>	<b>1 306</b>	<b>5 551</b>	<b>Total Suisse</b>
Ägypten	—	1	—	1	2	3	Egypte
Bahamas	1	5	—	6	1	7	Bahamas
Grosser Cayman	1	4	—	5	—	5	Grand Cayman
Hong Kong	1	2	—	3	11	14	Hong Kong
Japan	1	4	—	5	10	15	Japan
Kenya	—	2	—	2	—	2	Kenya
Luxemburg	—	5	—	5	—	5	Luxembourg
Mauritius	—	2	—	2	—	2	Ile Maurice
Niederlande	—	1	—	1	—	1	Pays-Bas
Panama	—	1	—	1	1	2	Panama
Persischer Golf	1	14	—	15	7	22	Golfe persique
Singapur	1	3	—	4	4	8	Singapour
Sri Lanka	—	3	—	3	—	3	Sri Lanka
Vereinigte Staaten	3	13	—	16	12	28	Etats-Unis
Vereinigtes Königreich	1	19	—	20	5	25	Royaume-Uni
Übriges Ausland	—	2	—	2	64	66	Reste de l'étranger
<b>Total Ausland</b>	<b>10</b>	<b>81</b>	<b>—</b>	<b>91</b>	<b>117</b>	<b>208</b>	<b>Total étranger</b>
<b>Total Schweiz und Ausland</b>	<b>680</b>	<b>2 427</b>	<b>1 229</b>	<b>4 336</b>	<b>1 423</b>	<b>5 759</b>	<b>Total Suisse et étranger</b>

<sup>1</sup> Einschliesslich Agenturen und Depositenkassen; nur Bankstellen mit mindestens einer vollamtlich angestellten Person

<sup>2</sup> Einnehmereien, Vertretungen usw.

<sup>1</sup> Y compris les agences et les caisses de dépôts; seuls les comptoirs ayant au moins un collaborateur à plein temps

<sup>2</sup> Bureaux de recettes, représentations, etc.

Personalbestand seit 1979<sup>1</sup>Effectif du personnel, depuis 1979<sup>1</sup>

Gruppe	1979	1980	1981	1982	1983	1984	1985	1986	1987	1988	1989
Catégorie	Anzahl Personen – Nombre de personnes										
1	2	3	4	5	6	7	8	9	10	11	12
1.00–8.00 Total	81 502	86 565	92 153	95 365	96 896	98 476	103 510	111 440	118 960	121 819	126 028 <sup>2</sup>
1.00 Kantonalbanken	12 300	12 889	13 490	13 958	14 389	14 705	15 332	16 112	16 949	17 339	17 995
2.00 Grossbanken	43 734	47 034	49 659	50 590	50 303	50 512	52 743	56 568	59 915	60 816	62 875
3.00 Regionalbanken und Sparkassen	5 866	6 043	6 597	6 660	6 913	7 064	7 359	7 697	7 990	8 223	8 369
4.00 Darlehens- und Raiffeisenkassen	1 706	1 756	1 806	2 113	2 206	2 323	2 442	2 598	2 651	2 774	3 027
5.00 Übrige Banken	13 793	14 638	15 942	17 150	17 988	19 104	20 239	22 405	25 018	25 949	27 015
5.11 Handelsbanken	3 212	3 322	3 402	3 603	3 812	4 028	4 509	5 535	6 019	6 267	6 430
5.12 Börsenbanken	2 105	2 115	2 249	2 382	2 474	2 867	3 128	3 407	3 818	3 526	3 830
5.13 Kleinkreditbanken	894	921	957	1 027	1 000	1 058	1 045	1 130	1 209	1 329	1 449
5.14 Andere Banken	61	56	56	51	57	63	76	77	104	111	132
5.20 Ausländisch beherrschte Banken	7 521	8 224	9 278	10 087	10 645	11 088	11 481	12 256	13 868	14 716	15 174
6.00 Finanzgesellschaften	515	532	653	683	825	932	1 143	1 420	1 671	1 888	1 954
6.10 öffentlich sich zur Annahme fremder Gelder empfehlend	82	26	17	21	22	25	30	33	32	38	40
6.20 nicht öffentlich sich zur Annahme fremder Gelder empfehlend	433	506	636	662	803	907	1 113	1 387	1 639	1 850	1 914
7.00 Filialen ausländischer Banken	1 772	1 753	1 960	2 138	2 109	1 921	2 192	2 351	2 329	2 291	2 135
8.00 Privatbankiers	1 816	1 930	2 046	2 073	2 163	1 915	2 060	2 271	2 437	2 539	2 658
1.00–5.00 Total	77 399	82 360	87 494	90 471	91 799	93 708	98 115	105 398	112 523	115 101	119 281

Veränderung in Prozent gegenüber Ende Vorjahr<sup>3</sup>  
Variation en pour-cent par rapport à la fin de l'année précédente<sup>3</sup>

1.00–8.00 Total	3,5	6,2	6,4	3,5	1,6	1,6	5,1	7,7	6,7	2,4	3,5
1.00 Banques cantonales	4,9	4,8	4,7	3,5	3,1	2,2	4,3	5,1	5,2	2,3	3,8
2.00 Grandes banques	3,1	7,5	5,6	1,9	-0,6	0,4	4,4	7,3	5,9	1,5	3,4
3.00 Banques régionales et caisses d'épargne	-0,4	3,0	9,2	1,0	3,8	2,2	4,2	4,6	3,8	2,9	1,8
4.00 Caisses de crédit mutuel et caisses Raiffeisen	3,0	2,9	2,8	17,0	4,4	5,3	5,1	6,4	2,0	4,6	9,1
5.00 Autres banques	5,4	6,1	8,9	7,6	4,9	6,2	5,9	10,7	11,7	3,7	4,1
5.11 Banques commerciales	10,2	3,4	2,4	5,9	5,8	5,7	11,9	22,8	8,7	4,1	2,6
5.12 Banques boursières	4,2	0,5	6,3	5,9	3,9	15,9	9,1	8,9	12,1	-7,6	8,6
5.13 Banques de prêt personnel	2,5	3,0	3,9	7,3	-2,6	5,8	-1,2	8,1	7,0	9,9	9,0
5.14 Autres établissements	7,0	-8,2	0,0	8,9	11,8	10,5	20,6	1,3	35,1	6,7	18,9
5.20 Banques en mains étrangères	4,6	9,3	12,8	8,7	5,5	4,2	3,5	6,8	13,2	6,1	3,1
6.00 Sociétés financières	16,5	3,3	22,7	4,6	20,8	13,0	22,6	24,2	17,7	13,0	3,5
6.10 qui font appel au public pour obtenir des fonds en dépôt	-30,5	-68,3	-34,6	23,5	4,8	13,6	20,0	10,0	-3,0	18,8	5,3
6.20 qui ne font pas appel au public pour obtenir des fonds en dépôt	33,6	16,9	25,7	4,1	21,3	13,0	22,7	24,6	18,2	12,9	3,5
7.00 Succursales de banques étrangères	5,2	-1,1	11,8	9,1	-1,4	-8,9	14,1	7,3	-0,9	-1,6	-6,8
8.00 Banquiers privés	-1,0	6,3	6,0	1,3	4,3	-11,5	7,6	10,2	7,3	4,2	4,7
1.00–5.00 Total	3,5	6,4	6,2	3,4	1,5	2,1	4,7	7,4	6,8	2,3	3,6

<sup>1</sup> Eigenes und im Nebenamt beschäftigtes Personal, einschl. Teilzeitbeschäftigte im permanenten Arbeitsverhältnis sowie Lehrlinge und Praktikanten  
Personnel propre et auxiliaire, y compris le personnel occupé à temps partiel dans le cadre d'un contrat de travail permanent, les apprentis et les stagiaires

<sup>2</sup> Von den 126 028 Beschäftigten sind 7 778 Personen im Ausland (Niederlassungen, Vertretungen usw.) tätig; 6 126 Personen entfallen auf die Grossbanken und 1 652 Personen auf die übrigen Banken und Finanzgesellschaften  
Sur l'effectif total de 126 028, 7 778 personnes sont occupées à l'étranger (comptoirs, représentations, etc.); 6 126 personnes travaillent pour les grandes banques et 1 652 personnes pour d'autres banques et sociétés financières

<sup>3</sup> Bei der Beurteilung des Personalzuwachses ist zu berücksichtigen, dass Weglassungen und Neuaufnahmen von Instituten sowie Verschiebungen von einer Bankengruppe in eine andere die Zuwachsraten nicht wesentlich beeinflussen können.  
L'évolution du nombre des établissements ou des transferts d'une catégorie à une autre peuvent influencer sensiblement sur les taux de variation

# 52.0

## Personalbestand nach Geschlechtern seit 1985<sup>1</sup>

## Personnel d'après le sexe, depuis 1985<sup>1</sup>

Jahresende Fin d'année	männlich masculin	weiblich féminin	Total
1	2	3	4
	Anzahl Personen Nombre de personnes		
<b>1.00–8.00 Alle Banken und Finanzgesellschaften</b>	<b>Toutes les banques et sociétés financières</b>		
1985	61 941	41 569	103 510
1986	65 752	45 688	111 440
1987	69 927	49 033	118 960
1988	71 995	49 824	121 819
1989	74 169	51 859	126 028 <sup>2</sup>
<b>1.00 Kantonalbanken</b>	<b>Banques cantonales</b>		
1985	9 036	6 296	15 332
1986	9 386	6 726	16 112
1987	9 695	7 254	16 949
1988	9 925	7 414	17 339
1989	10 136	7 859	17 995
<b>2.00 Grossbanken</b>	<b>Grandes banques</b>		
1985	32 413	20 330	52 743
1986	34 182	22 404	56 586
1987	36 359	23 556	59 915
1988	37 072	23 744	60 816
1989	38 134	24 741	62 875
<b>3.00 Regionalbanken und Sparkassen</b>	<b>Banques régionales et caisses d'épargne</b>		
1985	4 179	3 180	7 359
1986	4 308	3 389	7 697
1987	4 402	3 588	7 990
1988	4 494	3 729	8 223
1989	4 455	3 914	8 369
<b>4.00 Darlehens- und Raiffeisenkassen</b>	<b>Caisses de crédit mutuel et caisses Raiffeisen</b>		
1985	1 828	614	2 442
1986	1 938	660	2 598
1987	1 983	668	2 651
1988	2 075	699	2 774
1989	2 265	762	3 027

<sup>1</sup> Eigenes und im Nebenamt beschäftigtes Personal, einschl. Teilzeitbeschäftigte im permanenten Arbeitsverhältnis sowie Lehrlinge und Praktikanten

Personnel propre et auxiliaire, y compris le personnel occupé à temps partiel dans le cadre d'un contrat de travail permanent, les apprentis et les stagiaires

<sup>2</sup> Von den 126 028 Beschäftigten sind 7 778 Personen im Ausland (Niederlassungen, Vertretungen usw.) tätig; 6 126 Personen entfallen auf die Grossbanken und 1 652 Personen auf die übrigen Banken und Finanzgesellschaften

Sur l'effectif total de 126 028, 7 778 personnes sont occupées à l'étranger (comptoirs, représentations, etc.); 6 126 personnes travaillent pour les grandes banques et 1 652 personnes pour d'autres banques et sociétés financières

Jahresende Fin d'année	männlich masculin	weiblich féminin	Total
	Anzahl Personen Nombre de personnes		
1	2	3	4
<b>5.00</b>	<b>Übrige Banken (5.11–5.20)</b>		
	<b>Autres banques (5.11–5.20)</b>		
1985	11 473	8 766	20 239
1986	12 571	9 834	22 405
1987	13 907	11 111	25 018
1988	14 617	11 332	25 949
1989	15 285	11 730	27 015
<b>5.11</b>	<b>Handelsbanken</b>		
	<b>Banques commerciales</b>		
1985	2 731	1 778	4 509
1986	3 283	2 252	5 535
1987	3 524	2 495	6 019
1988	3 686	2 581	6 267
1989	3 802	2 628	6 430
<b>5.12</b>	<b>Börsenbanken</b>		
	<b>Banques boursières</b>		
1985	1 791	1 337	3 128
1986	1 943	1 464	3 407
1987	2 203	1 615	3 818
1988	2 108	1 418	3 526
1989	2 298	1 532	3 830
<b>5.13</b>	<b>Kleinkreditbanken</b>		
	<b>Banques de prêt personnel</b>		
1985	530	515	1 045
1986	557	573	1 130
1987	608	601	1 209
1988	678	651	1 329
1989	718	731	1 449
<b>5.14</b>	<b>Andere Banken</b>		
	<b>Autres établissements</b>		
1985	37	39	76
1986	37	40	77
1987	35	69	104
1988	45	66	111
1989	51	81	132
<b>5.20</b>	<b>Ausländisch beherrschte Banken</b>		
	<b>Banques en mains étrangères</b>		
1985	6 384	5 097	11 481
1986	6 751	5 505	12 256
1987	7 537	6 331	13 868
1988	8 100	6 616	14 716
1989	8 416	6 758	15 174

# 52.2

## Personalbestand nach Geschlechtern

## Personnel d'après le sexe

Jahresende Fin d'année	männlich masculin	weiblich féminin	Total
	Anzahl Personen Nombre de personnes		
1	2	3	4
<b>6.00 Finanzgesellschaften (6.10 und 6.20)</b>	<b>Sociétés financières (6.10 et 6.20)</b>		
1985	644	499	1 143
1986	791	629	1 420
1987	940	731	1 671
1988	1 094	794	1 888
1989	1 138	816	1 954
<b>6.10 Finanzgesellschaften, die sich öffentlich zur Annahme fremder Gelder empfehlen</b>	<b>Sociétés financières qui font appel au public pour obtenir des fonds en dépôt</b>		
1985	17	13	30
1986	20	13	33
1987	17	15	32
1988	21	17	38
1989	22	18	40
<b>6.20 Finanzgesellschaften, die sich nicht öffentlich zur Annahme fremder Gelder empfehlen</b>	<b>Sociétés financières qui ne font pas appel au public pour obtenir des fonds en dépôt</b>		
1985	627	486	1 113
1986	771	616	1 387
1987	923	716	1 639
1988	1 073	777	1 850
1989	1 116	798	1 914
<b>7.00 Filialen ausländischer Banken</b>	<b>Succursales de banques étrangères</b>		
1985	1 182	1 010	2 192
1986	1 265	1 086	2 351
1987	1 252	1 077	2 329
1988	1 251	1 040	2 291
1989	1 212	923	2 135
<b>8.00 Privatbankiers</b>	<b>Banquiers privés</b>		
1985	1 186	874	2 060
1986	1 311	960	2 271
1987	1 389	1 048	2 437
1988	1 467	1 072	2 539
1989	1 544	1 114	2 658
<b>1.00–5.00 Total Bankengruppen 1.00–5.00</b>	<b>Total des catégories de banques 1.00–5.00</b>		
1985	58 929	39 186	98 115
1986	62 385	43 013	105 398
1987	66 346	46 177	112 523
1988	68 183	46 918	115 101
1989	70 275	49 006	119 281

**Durchschnittliche Verzinsung der inländischen Hypothekaranlagen seit 1980**
**Intérêt moyen des placements hypothécaires en Suisse, depuis 1980**

Gruppe Catégorie	1980	1981	1982	1983	1984	1985	1986	1987	1988	1989
	in Prozent am Jahresende en pour-cent à la fin de l'année									
1	2	3	4	5	6	7	8	9	10	11
1.00 Kantonalkontobanken Banques cantonales	4,52	5,55	6,02	5,52	5,51	5,50	5,41	5,22	5,00	5,67
2.00 Grossbanken Grandes banques	4,55	5,63	6,03	5,54	5,52	5,51	5,46	5,20	5,00	5,75
3.00 Regionalbanken und Sparkassen Banques régionales et caisses d'épargne	4,56	5,58	6,04	5,54	5,54	5,54	5,47	5,25	5,01	5,84
4.00 Darlehens- und Raiffeisenkassen Caisses de crédit mutuel et caisses Raiffeisen	4,45	5,49	5,92	5,45	5,44	5,44	5,42	5,26	5,25	5,75
5.00 Übrige Banken Autres banques	4,53	5,60	5,99	5,48	5,46	5,43	5,19	5,11	4,86	5,75
5.11 Handelsbanken Banques commerciales	.	.	.	5,49	5,46	5,45	5,19	5,12	4,86	5,75
5.12 Börsenbanken Banques boursières	.	.	.	5,19	5,04	5,20	5,13	4,75	4,58	5,23
5.13 Kleinkreditbanken Banques de prêt personnel	.	.	.	5,38	5,63	5,38	5,05	4,87	4,88	5,92
5.14 Andere Banken Autres établissements	.	.	.	—	4,50	4,05	4,16	4,11	4,09	4,24
5.20 Ausländisch beherrschte Banken Banques en mains étrangères	4,61	5,73	5,85	5,48	5,45	5,31	5,17	5,07	4,85	5,85
1.00–5.00 Total Bankengruppen 1.00–5.00 Total des catégories de banques 1.00–5.00	4,53	5,58	6,02	5,52	5,51	5,51	5,43	5,22	5,02	5,74

# 54.0

## Durchschnittliche Verzinsung der fremden Gelder seit 1985<sup>1</sup>

## Taux d'intérêt moyens des fonds de tiers, depuis 1985<sup>1</sup>

Jahresende	Spareinlagen	Depositen- und Einlagehefte	Kassenobligationen und Kassenscheine <sup>2</sup>	Obligationen- Anleihen
Fin d'année	Dépôts d'épargne	Livrets et carnets de dépôts	Obligations et bons de caisse <sup>2</sup>	Emprunts obligataires
	in Prozent en pour-cent			
1	2	3	4	5
1.00–8.00 Alle Banken und Finanzgesellschaften		Toutes les banques et sociétés financières		
1985	.	.	.	.
1986	.	.	.	.
1987	.	.	.	.
1988	.	.	.	.
1989	.	.	.	.
1.00 Kantonalbanken		Banques cantonales		
1985	3,72	3,69	5,08	4,84
1986	3,70	3,74	4,97	4,80
1987	3,55	3,43	4,84	4,76
1988	3,21	3,01	4,71	4,72
1989	4,12	3,52	4,94	4,86
2.00 Grossbanken		Grandes banques		
1985	3,86	3,40	5,10	4,65
1986	3,88	3,41	5,04	4,57
1987	3,68	3,11	4,90	4,57
1988	3,30	2,57	4,75	4,58
1989	4,26	2,87	4,89	4,67
3.00 Regionalbanken und Sparkassen		Banques régionales et caisses d'épargne		
1985	3,77	3,87	5,18	5,02
1986	3,76	3,78	5,07	4,89
1987	3,58	3,58	4,93	4,83
1988	3,23	3,18	4,79	4,78
1989	4,19	4,04	5,07	4,88
4.00 Darlehens- und Raiffeisenkassen		Caisses de crédit mutuel et caisses Raiffeisen		
1985	3,70	4,22	5,26	—
1986	3,70	4,21	5,12	4,75
1987	3,54	4,07	4,99	5,25
1988	3,21	4,06	4,87	5,25
1989	3,47	4,31	5,14	5,98

<sup>1</sup> Angaben nur von den Bankengruppen 1.00–7.00 verfügbar

<sup>2</sup> Angaben nur von den Bankengruppen 1.00–5.00 verfügbar

<sup>1</sup> Seules les données des catégories de banques 1.00 à 7.00 sont disponibles

<sup>2</sup> Seules les données des catégories de banques 1.00 à 5.00 sont disponibles



Jahresende	Spareinlagen	Depositen- und Einlagehefte	Kassenobligationen und Kassenscheine	Obligationen-Anleihen
Fin d'année	Dépôts d'épargne	Livrets et carnets de dépôts	Obligations et bons de caisse	Emprunts obligataires
	in Prozent en pour-cent			
1	2	3	4	5
<b>5.00</b>	<b>Übrige Banken (5.11–5.20)</b>		<b>Autres banques (5.11–5.20)</b>	
1985	4,02	4,07	5,31	4,92
1986	3,86	3,96	5,19	4,86
1987	3,83	3,74	5,07	4,82
1988	3,56	3,39	4,92	4,89
1989	4,54	4,05	5,19	4,93
<b>5.11</b>	<b>Handelsbanken</b>		<b>Banques commerciales</b>	
1985	4,02	4,07	5,08	5,01
1986	3,86	3,95	5,06	4,73
1987	3,83	3,67	4,96	4,73
1988	3,56	3,31	4,77	4,72
1989	4,54	3,98	5,15	4,88
<b>5.12</b>	<b>Börsenbanken</b>		<b>Banques boursières</b>	
1985	4,50	3,53	5,35	3,50
1986	4,58	3,59	5,27	3,50
1987	4,25	3,32	5,05	3,50
1988	3,77	2,87	4,95	3,50
1989	4,87	3,58	4,98	—
<b>5.13</b>	<b>Kleinkreditbanken</b>		<b>Banques de prêt personnel</b>	
1985	3,42	4,41	5,29	4,50
1986	2,92	4,36	5,18	4,50
1987	3,97	4,14	5,05	—
1988	3,81	3,80	4,94	—
1989	4,58	4,54	5,25	—
<b>5.14</b>	<b>Andere Banken</b>		<b>Autres établissements</b>	
1985	3,75	2,96	5,44	—
1986	3,75	2,82	5,35	—
1987	3,75	2,72	5,10	—
1988	3,00	2,55	4,83	—
1989	3,07	2,44	4,79	—
<b>5.20</b>	<b>Ausländisch beherrschte Banken</b>		<b>Banques en mains étrangères</b>	
1985	4,14	3,95	5,66	4,92
1986	4,10	3,76	5,41	4,92
1987	3,84	3,73	5,25	4,86
1988	3,46	3,41	5,14	4,96
1989	4,44	4,08	5,24	4,95

# 54.2

Durchschnittliche Verzinsung der fremden Gelder		Taux d'intérêt moyens des fonds de tiers		
Jahresende	Spareinlagen	Depositen- und Einlagehefte	Kassenobligationen und Kassenscheine	Obligationen- Anleihen
Fin d'année	Dépôts d'épargne	Livrets et carnets de dépôts	Obligations et bons de caisse	Emprunts obligataires
	in Prozent en pour-cent			
1	2	3	4	5
<b>6.00</b>	<b>Finanzgesellschaften (6.10 und 6.20)</b>	<b>Sociétés financières (6.10 et 6.20)</b>		
1985	—	—	.	4,81
1986	—	—	.	4,64
1987	—	2,00	.	4,66
1988	—	—	.	4,62
1989	—	—	.	4,64
<b>6.10</b>	<b>Finanzgesellschaften, die sich öffentlich zur Annahme fremder Gelder empfehlen</b>	<b>Sociétés financières qui font appel au public pour obtenir des fonds en dépôt</b>		
1985	—	—	.	4,78
1986	—	—	.	4,60
1987	—	—	.	4,62
1988	—	—	.	4,62
1989	—	—	.	4,64
<b>6.20</b>	<b>Finanzgesellschaften, die sich nicht öffentlich zur Annahme fremder Gelder empfehlen</b>	<b>Sociétés financières qui ne font pas appel au public pour obtenir des fonds en dépôt</b>		
1985	—	—	.	5,25
1986	—	—	.	5,25
1987	—	2,00	.	5,25
1988	—	—	.	—
1989	—	—	.	—
<b>7.00</b>	<b>Filialen ausländischer Banken</b>	<b>Succursales de banques étrangères</b>		
1985	—	3,63	.	—
1986	—	3,57	.	—
1987	—	2,95	.	—
1988	—	2,57	.	—
1989	—	2,54	.	—
<b>8.00</b>	<b>Privatbankiers</b>	<b>Banquiers privés</b>		
1985	.	.	.	.
1986	.	.	.	.
1987	.	.	.	.
1988	.	.	.	.
1989	.	.	.	.
<b>1.00–5.00</b>	<b>Total Bankengruppen 1.00–5.00</b>	<b>Total des catégories de banques 1.00–5.00</b>		
1985	3,78	3,65	5,13	4,78
1986	3,77	3,64	5,04	4,71
1987	3,60	3,37	4,91	4,68
1988	3,25	2,94	4,76	4,67
1989	4,12	3,38	4,98	4,78

**Durchschnittliche Verzinsung bei den regional tätigen Banken Ende 1988 und 1989<sup>1</sup>**
**Taux d'intérêt moyens des banques au rayon d'activité régional, à la fin de 1988 et 1989<sup>1</sup>**

Kanton	Hypothekaranlagen		Spareinlagen		Depositen- und Einlagehefte		Kassenobligationen und Kassenscheine		Obligationen Anleihen		Cantons
	Placements hypothécaires		Dépôts d'épargne		Livrets et carnets de dépôts		Obligations de caisse et bons de caisse		Emprunts obligataires		
	1988	1989	1988	1989	1988	1989	1988	1989	1988	1989	
	in Prozent en pour-cent										
1	2	3	4	5	6	7	8	9	10	11	12
Zürich	5,00	5,56	3,21	4,02	2,97	3,00	4,68	4,89	4,68	4,88	Zurich
Bern	5,00	5,78	3,20	4,17	3,29	4,22	4,75	5,07	4,80	4,95	Berne
Luzern	5,00	5,93	3,13	4,01	3,42	4,43	4,80	5,06	4,81	4,79	Lucerne
Uri	5,00	5,86	3,14	3,97	—	—	4,73	4,94	—	—	Uri
Schwyz	4,97	5,83	3,17	4,13	3,25	4,21	4,77	5,04	4,67	4,85	Schwyz
Obwalden	5,01	5,16	3,11	4,11	3,30	4,27	4,79	5,02	—	—	Obwald
Nidwalden	5,04	6,01	3,11	4,09	3,50	4,28	4,82	5,03	4,42	4,43	Nidwald
Glarus	4,73	5,72	3,63	4,63	3,23	4,13	4,74	4,90	—	6,00	Glarus
Zug	4,96	5,69	2,98	3,78	3,25	4,25	4,78	5,07	4,14	4,33	Zoug
Freiburg	5,05	5,95	3,23	4,19	3,36	4,24	4,82	5,01	4,75	4,87	Fribourg
Solothurn	5,01	5,67	3,22	4,18	3,22	4,14	4,75	5,05	4,80	4,89	Soleure
Basel-Stadt	4,95	5,29	3,22	3,74	2,95	3,46	4,69	4,98	4,72	4,72	Bâle-Ville
Baselland	4,97	5,40	3,14	4,12	3,25	4,23	4,66	4,95	5,00	4,99	Bâle-Campagne
Schaffhausen	4,98	5,66	3,15	4,09	3,77	3,85	4,73	5,00	5,12	5,51	Schaffhouse
Appenzell AR	5,00	5,60	3,26	4,24	3,10	3,61	4,73	4,97	4,51	4,51	Appenzell Rh.-E.
Appenzell IR	4,97	5,85	3,32	4,31	2,83	3,38	4,76	5,01	—	—	Appenzell Rh.-I.
St. Gallen	4,96	5,61	3,21	4,19	2,90	3,47	4,75	4,99	4,63	4,78	St-Gall
Graubünden	5,01	5,81	3,17	4,09	2,77	3,61	4,73	4,93	4,86	4,97	Grisons
Aargau	5,01	5,88	3,18	4,19	3,16	4,14	4,74	5,04	4,89	4,91	Argovie
Thurgau	4,97	5,74	3,36	4,24	3,09	3,45	4,76	4,94	4,85	4,91	Thurgovie
Tessin	4,97	5,90	3,07	4,06	—	—	4,60	4,81	4,92	5,23	Tessin
Waadt	5,04	5,86	3,37	4,34	3,16	4,16	4,76	4,98	4,64	4,77	Vaud
Wallis	5,07	6,00	3,20	4,17	—	—	4,80	4,91	4,90	4,96	Valais
Neuenburg	5,00	5,88	3,19	4,17	—	—	4,83	5,01	4,61	4,71	Neuchâtel
Genf	5,04	6,04	3,54	4,54	3,36	4,17	4,73	4,90	4,67	5,04	Genève
Jura	5,03	5,50	3,18	4,10	3,65	4,15	4,74	4,83	4,85	4,85	Jura
Total	5,00	5,72	3,22	4,14	3,05	3,62	4,74	4,98	4,73	4,86	Moyenne

<sup>1</sup> Kantonalbanken (29) sowie ausschliesslich in dem jeweiligen Kanton tätige Regionalbanken und Sparkassen (197)

<sup>1</sup> Banques cantonales (29) ainsi que les banques régionales et les caisses d'épargne (197) dont le rayon d'activité est compris dans le même canton

**Verteilung der inländischen Hypothekar-  
anlagen nach dem Zinssuss seit 1950**

 1.00–5.00 Total der Banken-  
gruppen 1.00–5.00

**Répartition des placements hypothécaires  
en Suisse d'après le taux d'intérêt, depuis 1950**

 1.00–5.00 Total des catégories  
de banques 1.00–5.00

Jahres- ende Fin d'année	4 % und darunter et au- dessous	4¼ %	4½ %	4¾ %	5 %	5¼ %	5½ %	5¾ %	6 %	6¼ %	6½ % und darüber et au- dessus	Total
in Millionen Franken en millions de francs												
1	2	3	4	5	6	7	8	9	10	11	12	13
1950	11 841	76	33	6	5	—	—	—	—	—	—	11 961
1951	12 505	68	29	4	6	—	—	—	—	—	—	12 612
1952	13 306	58	29	3	6	—	—	—	—	—	—	13 402
1953	14 105	47	29	2	6	—	—	—	—	—	—	14 189
1954	15 023	35	20	1	6	—	—	—	—	—	—	15 085
1955	16 035	29	19	3	6	—	—	—	—	—	—	16 092
1956	17 137	32	21	2	5	—	1	—	—	—	—	17 198
1957	17 681	359	136	10	12	1	3	—	—	—	—	18 202
1958	17 707	913	592	48	21	1	5	—	—	—	—	19 287
1959	19 512	783	164	17	21	1	4	—	—	—	—	20 502
1960	21 036	835	156	17	21	1	5	—	—	—	—	22 071
1961	22 945	909	147	15	22	2	1	—	—	—	—	24 041
1962	24 896	1 053	184	11	24	1	1	—	—	—	—	26 170
1963	26 501	1 358	305	19	29	7	3	—	—	—	—	28 222
1964	24 572	3 503	1 726	339	72	15	13	—	2	—	—	30 242
1965	8 294	17 648	4 106	1 761	430	60	32	10	4	—	—	32 345
1966	2 764	12 203	13 380	3 702	1 967	361	125	13	17	—	—	34 532
1967	218	3 381	13 678	13 475	4 067	1 611	441	78	30	—	—	36 979
1968	160	239	11 091	15 440	9 151	2 893	1 006	142	59	—	—	40 181
1969	175	75	2 000	18 629	15 583	4 879	1 640	230	78	—	—	43 289
1970	128	62	532	3 014	17 590	15 910	5 642	2 300	901	—	—	46 079
1971	155	62	380	79	1 636	17 795	16 050	8 585	4 699	—	—	49 441
1972	225	76	336	81	1 694	11 687	24 070	11 679	4 802	—	—	54 650
1973	247	102	287	76	730	9 942	27 934	13 310	4 992	1 327	293	59 240
1974	—	—	467	103	195	945	2 555	1 267	23 491	18 487	16 737	64 247
1975	—	—	426	112	181	57	160	289	24 545	18 843	24 949	69 562
1976	—	—	609	123	181	556	9 372	40 559	15 109	6 934	2 581	76 024
1977	—	—	1 131	1 933	5 367	15 655	7 435	1 753	424	85	92	82 183
1978	2 152	11 911	58 532	9 961	5 510	841	311	49	28	25	13	89 333
1979	81 419	11 214	4 270	597	84	24	38	4	9	8	4	97 671
1980	3 001	6 128	82 610	10 411	6 063	887	269	37	27	9	4	109 446
1981	1 339	92	942	234	1 620	4 409	81 674	15 165	9 402	1 983	3 875	120 735
1982	351	63	1 195	122	835	358	3 258	5 964	93 704	17 237	8 635	131 722
1983	1 495	160	1 105	161	859	5 816	109 520	14 771	6 953	1 202	875	142 917
1984	1 524	124	1 303	197	1 119	9 769	117 995	14 104	7 790	879	644	155 448
1985	1 587	112	1 460	241	1 329	12 074	129 694	14 423	7 643	826	595	169 984
1986	1 666	372	1 471	376	6 146	43 932	115 143	11 634	4 702	511	419	186 372
1987	2 460	1 784	512	2 539	30 019	147 094	15 018	5 786	756	262	210	206 441
1988	4 682	236	1 583	20 866	153 558	39 439	7 248	901	362	101	36	229 013
1989	454	307	3 214	15 255	33 083	8 143	13 932	39 288	113 219	12 705	17 835	257 435

**Verteilung der Spareinlagen  
nach dem Zinsfuß seit 1985/1950<sup>1</sup>**
**Répartition des dépôts d'épargne d'après  
le taux d'intérêt, depuis 1985/1950<sup>1</sup>**

Jahres- ende	2 % und darunter	2 ¼ %	2 ½ %	2 ¾ %	3 %	3 ¼ %	3 ½ %	3 ¾ %	4 %	4 ¼ %	4 ½ % und darüber	Total
Fin d'année	et au- dessous											et au- dessus
in Millionen Franken en millions de francs												
1	2	3	4	5	6	7	8	9	10	11	12	13
<b>1.00–8.00 Alle Banken und Finanzgesellschaften</b>						<b>Toutes les banques et sociétés financières</b>						
1985	.	.	.	.	.	.	.	.	.	.	.	113 654
1986	.	.	.	.	.	.	.	.	.	.	.	120 417
1987	.	.	.	.	.	.	.	.	.	.	.	130 954
1988	.	.	.	.	.	.	.	.	.	.	.	142 157
1989	.	.	.	.	.	.	.	.	.	.	.	135 282
<b>1.00 Kantonalbanken</b>						<b>Banques cantonales</b>						
1985	50	—	6	—	24	155	24 851	102	15 060	926	808	41 982
1986	49	—	5	—	29	1 451	23 856	3 530	12 548	954	1 170	43 592
1987	55	4	1	39	23	20 051	3 807	19 924	1 086	562	998	46 549
1988	54	—	311	527	23 778	14 620	7 159	405	1 010	347	1 228	49 438
1989	51	—	—	0	753	96	961	4 323	22 740	12 680	7 099	48 702
<b>2.00 Grossbanken</b>						<b>Grandes banques</b>						
1985	79	—	11	73	26	18	12 298	97	18 998	657	1 538	33 795
1986	164	0	11	73	30	0	12 423	32	21 037	705	2 186	36 661
1987	219	12	79	1	26	10 330	2 655	24 025	870	79	2 816	41 113
1988	261	79	7	—	14 057	24 570	3 224	6	101	92	3 578	45 976
1989	95	0	3	—	13	66	5	230	13 364	21 469	7 192	42 437
<b>3.00 Regionalbanken und Sparkassen</b>						<b>Banques régionales et caisses d'épargne</b>						
1985	88	—	4	2	49	52	12 030	1 043	9 481	747	899	24 395
1986	32	—	3	4	3	1 488	10 728	2 364	9 285	671	1 022	25 600
1987	6	2	3	2	10	11 234	2 297	11 384	918	558	919	27 333
1988	8	6	31	293	12 938	10 714	2 714	677	542	350	770	29 044
1989	55	27	19	—	93	2	184	610	11 784	9 408	4 460	26 644
<b>4.00 Darlehens- und Raiffeisenkassen</b>						<b>Caisses de crédit mutuel et caisses Raiffeisen</b>						
1985	—	—	—	—	33	7	3 276	5 802	1 168	152	2	10 440
1986	—	—	—	—	18	172	3 730	5 863	1 336	154	2	11 275
1987	—	—	—	—	3	2 740	5 605	3 424	504	86	2	12 365
1988	—	—	22	152	4 910	6 177	1 580	473	110	1	101	13 525
1989	—	—	—	—	173	4 908	6 170	1 539	470	138	124	13 523

<sup>1</sup> Angaben nur von den Bankengruppen 1.00–7.00 verfügbar<sup>1</sup> Seules les données des catégories de banques 1.00 à 7.00 sont disponibles

Verteilung der Spareinlagen  
nach dem Zinssfuß<sup>1</sup>Répartition des dépôts d'épargne d'après  
le taux d'intérêt<sup>1</sup>

Jahres- ende	2% und darunter	2¼%	2½%	2¾%	3%	3¼%	3½%	3¾%	4%	4¼%	4½% und darüber	Total
Fin d'année	et au- dessous										et au- dessus	
in Millionen Franken en millions de francs												
1	2	3	4	5	6	7	8	9	10	11	12	13

## 5.00 Übrige Banken (5.11–5.20)

## Autres banques (5.11–5.20)

1985	5	—	0	1	0	—	347	614	705	1273	97	3042
1986	7	—	—	1	0	—	868	381	1886	31	115	3289
1987	0	1	—	0	1	313	651	743	1679	88	119	3594
1988	2	—	—	1	379	1163	432	1952	28	22	194	4173
1989	4	—	—	—	1	0	10	1	278	1083	2599	3976

## 5.11 Handelsbanken

## Banques commerciales

1985	0	—	—	1	—	—	339	597	679	1265	63	2943
1986	0	—	—	1	—	—	851	364	1861	23	81	3181
1987	0	1	—	0	1	301	632	693	1671	54	113	3466
1988	2	—	—	1	353	1122	418	1921	12	18	190	4037
1989	4	—	—	—	1	—	10	1	253	1035	2511	3815

## 5.12 Börsenbanken

## Banques boursières

1985	—	—	—	—	—	—	—	—	—	—	1	1
1986	0	—	—	—	0	—	0	—	0	—	2	3
1987	—	—	—	—	—	—	—	—	—	1	—	1
1988	—	—	—	—	—	—	—	2	—	0	—	2
1989	—	—	—	—	—	—	—	—	0	2	9	11

## 5.13 Kleinkreditbanken

## Banques de prêt personnel

1985	5	—	—	—	0	—	—	0	0	7	0	13
1986	7	—	—	—	0	—	0	0	5	—	0	13
1987	0	—	—	—	—	—	0	6	5	—	1	13
1988	0	—	—	—	—	7	—	0	6	—	2	15
1989	0	—	—	—	—	—	—	—	5	12	38	55

## 5.14 Andere Banken

## Autres établissements

1985	—	—	—	—	—	—	—	5	—	—	—	5
1986	—	—	—	—	—	—	—	9	—	—	—	9
1987	—	—	—	—	—	—	—	10	—	—	—	10
1988	—	—	—	—	4	—	—	—	—	—	—	4
1989	—	—	—	—	0	0	—	—	—	—	—	1

## 5.20 Ausländisch beherrschte Banken

## Banques en mains étrangères

1985	0	—	0	—	—	—	8	8	28	3	33	80
1986	—	—	—	—	0	—	16	8	21	8	29	82
1987	0	—	—	—	—	12	19	33	2	33	4	103
1988	0	—	—	—	23	35	14	29	10	4	1	116
1989	—	—	—	—	—	—	—	—	19	34	41	94

<sup>1</sup> Angaben nur von den Bankengruppen 1.00–7.00 verfügbar<sup>1</sup> Seules les données des catégories de banques 1.00 à 7.00 sont disponibles

Jahres- ende	2% und darunter	2 ¼ %	2 ½ %	2 ¾ %	3%	3 ¼ %	3 ½ %	3 ¾ %	4%	4 ¼ %	4 ½ % und darüber	Total
Fin d'année	et au- dessous											et au- dessus
in Millionen Franken en millions de francs												
1	2	3	4	5	6	7	8	9	10	11	12	13
<b>6.00</b>	<b>Finanzgesellschaften (6.10 und 6.20)</b>						<b>Sociétés financières (6.10 et 6.20)</b>					
1985	—	—	—	—	—	—	—	—	—	—	—	—
1986	—	—	—	—	—	—	—	—	—	—	—	—
1987	—	—	—	—	—	—	—	—	—	—	—	—
1988	—	—	—	—	—	—	—	—	—	—	—	—
1989	—	—	—	—	—	—	—	—	—	—	—	—
<b>6.10</b>	<b>Finanzgesellschaften, die sich öffentlich zur Annahme fremder Gelder empfehlen</b>						<b>Sociétés financières qui font appel au public pour obtenir des fonds en dépôt</b>					
1985	—	—	—	—	—	—	—	—	—	—	—	—
1986	—	—	—	—	—	—	—	—	—	—	—	—
1987	—	—	—	—	—	—	—	—	—	—	—	—
1988	—	—	—	—	—	—	—	—	—	—	—	—
1989	—	—	—	—	—	—	—	—	—	—	—	—
<b>6.20</b>	<b>Finanzgesellschaften, die sich nicht öffentlich zur Annahme fremder Gelder empfehlen</b>						<b>Sociétés financières qui ne font pas appel au public pour obtenir des fonds en dépôt</b>					
1985	—	—	—	—	—	—	—	—	—	—	—	—
1986	—	—	—	—	—	—	—	—	—	—	—	—
1987	—	—	—	—	—	—	—	—	—	—	—	—
1988	—	—	—	—	—	—	—	—	—	—	—	—
1989	—	—	—	—	—	—	—	—	—	—	—	—
<b>7.00</b>	<b>Filialen ausländischer Banken</b>						<b>Succursales de banques étrangères</b>					
1985	—	—	—	—	—	—	—	—	—	—	—	—
1986	—	—	—	—	—	—	—	—	—	—	—	—
1987	—	—	—	—	—	—	—	—	—	—	—	—
1988	—	—	—	—	—	—	—	—	—	—	—	—
1989	—	—	—	—	—	—	—	—	—	—	—	—
<b>8.00</b>	<b>Privatbankiers</b>						<b>Banquiers privés</b>					
1985	.	.	.	.	.	.	.	.	.	.	.	—
1986	.	.	.	.	.	.	.	.	.	.	.	—
1987	.	.	.	.	.	.	.	.	.	.	.	—
1988	.	.	.	.	.	.	.	.	.	.	.	—
1989	.	.	.	.	.	.	.	.	.	.	.	—

Verteilung der Spareinlagen  
nach dem ZinssussRépartition des dépôts d'épargne d'après  
le taux d'intérêt

Jahres- ende	2% und darunter	2½%	2½%	2¾%	3%	3¼%	3½%	3¾%	4%	4¼%	4½% und darüber	Total und darüber
Fin d'année	et au- dessous	in Millionen Franken en millions de francs										et au- dessus
1	2	3	4	5	6	7	8	9	10	11	12	13
1.00–5.00	Total Bankengruppen 1.00–5.00 <sup>1</sup>						Total des catégories de banques 1.00–5.00 <sup>1</sup>					
1950	1260	2378	3632	713	237	7	10	—	8	—	—	8245
1951	1320	2451	3759	850	209	7	12	4	5	—	—	8617
1952	1256	2536	3869	1179	259	5	13	5	5	—	1	9128
1953	1383	2676	4245	1187	276	5	15	6	6	—	1	9800
1954	1481	3050	5057	574	302	3	20	—	6	—	1	10494
1955	1475	3145	5680	501	302	3	24	—	7	1	1	11139
1956	1450	3083	6150	533	344	4	27	—	7	—	1	11599
1957	427	1375	5736	2799	1506	50	25	2	20	—	1	11941
1958	64	140	489	2597	8730	547	142	6	32	1	1	12749
1959	147	340	3663	6360	3417	312	20	6	31	1	1	13998
1960	161	366	3874	6778	3565	291	29	4	31	1	1	15101
1961	154	254	2432	9515	3812	327	39	2	28	—	2	16565
1962	169	199	2221	10218	4957	249	49	8	30	—	2	18102
1963	162	130	2147	8128	8695	273	77	19	34	—	2	19668
1964	59	4	278	1726	13251	5301	288	56	61	1	2	21027
1965	76	77	57	313	2998	16873	2087	72	77	13	12	22655
1966	58	1	18	39	1220	5386	16043	1009	462	23	91	24350
1967	70	—	4	6	448	938	8672	12804	2985	83	163	26173
1968	54	—	3	5	444	778	8215	12492	6246	157	492	28886
1969	52	—	3	7	392	48	5186	15206	8928	443	822	31087
1970	—	—	38	6	278	23	45	3283	26017	1770	3875	35335
1971	—	—	—	—	271	1	47	58	7915	19938	13047	41277
1972	—	—	—	—	300	24	54	112	18401	19548	10185	48624
1973	—	—	—	—	1303	244	185	215	19977	20859	11159	53942
1974	—	—	—	—	—	—	166	1	729	955	55024	56875
1975	—	—	—	—	—	—	187	39	194	138	64210	64768
1976	—	—	—	—	—	—	30664	11194	18577	5060	8408	73903
1977	—	—	—	—	—	—	72417	2930	4545	370	541	80803
1978	466	33877	26550	16126	6866	1944	1328	253	108	56	206	87780
1979	50754	27438	10066	2607	1383	217	205	83	213	162	81	93209
1980	903	491	22448	9318	32593	6850	15909	497	517	35	733	90294
1981	715	1	19	54	660	427	44145	8856	26862	1290	2673	85702
1982	701	8	421	7	71	70	1055	204	50033	7210	36121	95901
1983	828	0	109	64	73	256	53350	15829	30417	3443	2278	106647
1984	367	—	25	69	158	229	53383	14943	34356	3576	2820	109926
1985	222	—	21	76	132	232	52802	7658	45412	3755	3344	113654
1986	252	0	19	78	80	3111	57605	12170	46092	2515	4495	120417
1987	281	19	83	42	63	44669	15015	59500	5056	1373	4854	130954
1988	326	85	371	972	56062	57245	15109	3514	1791	811	5871	142157
1989	205	27	22	0	1033	5072	7330	6703	48636	44778	21475	135282

<sup>1</sup> Kantonalbanken, Grossbanken, Regionalbanken und Sparkassen, Darlehens- und Raiffeisenkassen, Übrige Banken<sup>1</sup> Banques cantonales, Grandes banques, Banques régionales et caisses d'épargne, Caisses de crédit mutuel et caisses Raiffeisen, Autres banques



**Verteilung der Depositen-  
und Einlagehefte nach dem Zinsfuß  
seit 1985<sup>1</sup>**
**Répartition des livrets et carnets  
de dépôts d'après le taux d'intérêt,  
depuis 1985<sup>1</sup>**

Jahres- ende	2 % und darunter	2 ¼ %	2 ½ %	2 ¾ %	3 %	3 ¼ %	3 ½ %	3 ¾ %	4 %	4 ¼ %	4 ½ % und darüber	Total
Fin d'année	et au- dessous										et au- dessus	
in Millionen Franken en millions de francs												
1	2	3	4	5	6	7	8	9	10	11	12	13
1.00–8.00 Alle Banken und Finanzgesellschaften						Toutes les banques et sociétés financières						
1985	.	.	.	.	.	.	.	.	.	.	.	42 674
1986	.	.	.	.	.	.	.	.	.	.	.	46 987
1987	.	.	.	.	.	.	.	.	.	.	.	53 732
1988	.	.	.	.	.	.	.	.	.	.	.	55 836
1989	.	.	.	.	.	.	.	.	.	.	.	45 581
1.00 Kantonalbanken						Banques cantonales						
1985	26	—	3	—	1 111	5	5 516	43	5 126	111	212	12 153
1986	33	—	2	42	986	96	5 053	26	6 973	32	201	13 444
1987	25	1	993	192	123	7 211	62	6 304	71	38	198	15 218
1988	1 039	26	188	4 749	3 322	4 995	1 494	67	206	0	145	16 232
1989	639	—	47	2 675	300	1 534	931	351	2 719	819	1 578	11 593
2.00 Grossbanken						Grandes banques						
1985	169	—	145	—	8 041	51	7 528	124	2 138	69	1 001	19 266
1986	400	—	131	—	8 375	17	8 174	159	2 568	79	1 202	21 105
1987	304	130	8 963	112	124	9 375	281	3 188	448	36	1 463	24 424
1988	9 253	105	8 950	754	307	3 014	357	54	366	64	1 376	24 600
1989	2 769	37	11 355	699	1 754	250	36	550	627	1 429	1 632	21 138
3.00 Regionalbanken und Sparkassen						Banques régionales et caisses d'épargne						
1985	6	0	11	5	190	8	872	229	1 254	254	408	3 237
1986	8	1	10	113	121	54	1 045	249	1 585	229	144	3 559
1987	8	1	28	165	106	1 094	366	1 533	507	89	91	3 989
1988	26	146	148	499	891	1 636	696	84	74	85	67	4 352
1989	3	17	86	37	191	102	226	134	1 018	1 059	765	3 637
4.00 Darlehens- und Raiffeisenkassen						Caisses de crédit mutuel et caisses Raiffeisen						
1985	—	—	—	—	3	—	25	10	381	1 545	174	2 138
1986	—	—	—	—	1	2	11	37	482	1 606	236	2 375
1987	—	—	—	—	5	22	23	473	845	1 317	41	2 726
1988	6	—	0	—	44	166	547	659	115	40	1 577	3 154
1989	—	—	—	—	5	42	160	526	633	110	1 553	3 029

<sup>1</sup> Angaben nur von den Bankengruppen 1.00–7.00 verfügbar<sup>1</sup> Seules les données des catégories de banques 1.00 à 7.00 sont disponibles

Verteilung der Depositen-  
und Einlagehefte nach dem Zinssuss <sup>1</sup>Répartition des livrets et carnets  
de dépôts d'après le taux d'intérêt <sup>1</sup>

Jahres- ende	2 % und darunter	2¼ %	2½ %	2¾ %	3 %	3¼ %	3½ %	3¾ %	4 %	4¼ %	4½ % und darüber	Total
Fin d'année	et au- dessus											
in Millionen Franken en millions de francs												
1	2	3	4	5	6	7	8	9	10	11	12	13

## 5.00 Übrige Banken (5.11–5.20)

## Autres banques (5.11–5.20)

1985	113	0	68	109	149	360	602	284	1 078	1 035	1 771	5 569
1986	221	0	42	58	468	434	422	295	1 536	963	1 742	6 181
1987	216	9	144	92	764	568	513	1 563	1 978	403	753	7 004
1988	422	34	548	308	756	648	2 495	1 121	210	72	539	7 151
1989	146	9	156	111	187	335	177	1 252	449	610	2 479	5 912

## 5.11 Handelsbanken

## Banques commerciales

1985	1	—	—	8	67	259	383	117	674	256	849	2 614
1986	4	—	—	13	339	228	207	103	1 196	102	939	3 131
1987	1	9	71	16	298	454	195	1 285	1 033	46	69	3 476
1988	10	6	299	242	452	467	2 160	62	43	1	56	3 797
1989	2	8	13	111	7	285	55	1 209	138	382	1 024	3 233

## 5.12 Börsenbanken

## Banques boursières

1985	65	—	7	1	36	29	46	13	92	17	61	367
1986	77	0	6	1	27	51	48	27	123	7	89	456
1987	95	—	1	0	136	48	112	138	35	16	39	620
1988	185	11	62	3	31	95	60	30	4	9	36	526
1989	99	—	30	0	52	7	12	6	151	65	102	525

## 5.13 Kleinkreditbanken

## Banques de prêt personnel

1985	0	—	—	—	0	—	0	17	0	647	407	1 071
1986	—	—	—	—	0	—	—	25	0	771	359	1 155
1987	—	—	—	—	0	—	—	23	772	301	153	1 250
1988	—	—	—	—	39	—	101	991	104	33	94	1 361
1989	—	—	45	—	0	12	14	1	1	50	893	1 015

## 5.14 Andere Banken

## Autres établissements

1985	4	0	1	0	2	0	—	—	4	—	—	10
1986	6	0	1	0	3	0	—	—	4	—	—	15
1987	9	0	2	0	6	1	—	—	4	—	—	21
1988	12	0	2	0	7	6	—	—	—	—	—	28
1989	15	0	4	0	8	3	—	—	—	—	—	30

## 5.20 Ausländisch beherrschte Banken

## Banques en mains étrangères

1985	43	—	60	100	44	72	173	136	309	117	453	1 507
1986	134	—	35	45	98	154	167	140	213	82	356	1 424
1987	111	—	71	76	324	65	206	117	133	41	492	1 636
1988	215	15	184	63	227	81	174	38	60	29	353	1 439
1989	30	1	65	0	119	28	96	37	159	113	461	1 108

Jahres- ende	2 % und darunter	2 ¼ %	2 ½ %	2 ¾ %	3 %	3 ¼ %	3 ½ %	3 ¾ %	4 %	4 ¼ %	4 ½ % und darüber	Total
Fin- d'année	et au- dessus											
in Millionen Franken en millions de francs												
1	2	3	4	5	6	7	8	9	10	11	12	13
<b>6.00</b>	<b>Finanzgesellschaften (6.10 und 6.20)</b>						<b>Sociétés financières (6.10 et 6.20)</b>					
1985	---	---	---	---	---	---	---	---	---	---	---	---
1986	---	---	---	---	---	---	---	---	---	---	---	---
1987	---	---	---	---	---	---	---	---	---	---	---	---
1988	---	---	---	---	---	---	---	---	---	---	---	---
1989	---	---	---	---	---	---	---	---	---	---	---	---
<b>6.10</b>	<b>Finanzgesellschaften, die sich öffentlich zur Annahme fremder Gelder empfehlen</b>						<b>Sociétés financières qui font appel au public pour obtenir des fonds en dépôt</b>					
1985	---	---	---	---	---	---	---	---	---	---	---	---
1986	---	---	---	---	---	---	---	---	---	---	---	---
1987	---	---	---	---	---	---	---	---	---	---	---	---
1988	---	---	---	---	---	---	---	---	---	---	---	---
1989	---	---	---	---	---	---	---	---	---	---	---	---
<b>6.20</b>	<b>Finanzgesellschaften, die sich nicht öffentlich zur Annahme fremder Gelder empfehlen</b>						<b>Sociétés financières qui ne font pas appel au public pour obtenir des fonds en dépôt</b>					
1985	---	---	---	---	---	---	---	---	---	---	---	---
1986	---	---	---	---	---	---	---	---	---	---	---	---
1987	---	---	---	---	---	---	---	---	---	---	---	---
1988	---	---	---	---	---	---	---	---	---	---	---	---
1989	---	---	---	---	---	---	---	---	---	---	---	---
<b>7.00</b>	<b>Filialen ausländischer Banken</b>						<b>Succursales de banques étrangères</b>					
1985	---	---	---	---	6	---	125	---	9	---	13	153
1986	---	---	---	---	6	---	125	---	---	---	17	148
1987	---	---	72	---	58	---	8	---	---	2	14	155
1988	56	---	76	---	---	---	3	---	---	---	18	152
1989	39	---	62	---	---	---	1	---	---	---	11	113
<b>8.00</b>	<b>Privatbankiers</b>						<b>Banquiers privés</b>					
1985	.	.	.	.	.	.	.	.	.	.	.	158
1986	.	.	.	.	.	.	.	.	.	.	.	175
1987	.	.	.	.	.	.	.	.	.	.	.	217
1988	.	.	.	.	.	.	.	.	.	.	.	195
1989	.	.	.	.	.	.	.	.	.	.	.	160
<b>1.00–5.00</b>	<b>Total Bankengruppen 1.00–5.00</b>						<b>Total des catégories de banques 1.00–5.00</b>					
1985	314	0	227	114	9494	424	14 543	690	9 977	3 014	3 566	42 363
1986	662	1	185	213	9 951	603	14 705	766	13 144	2 909	3 525	46 664
1978	553	141	10 129	561	1 122	18 271	1 245	13 061	3 849	1 884	2 545	53 360
1988	10 746	311	9 834	6 310	5 318	10 460	5 589	1 985	972	261	3 704	55 489
1989	3 557	62	11 643	3 523	2 437	2 263	1 529	2 813	5 447	4 026	8 007	45 308

**Verteilung der Kassenobligationen  
nach dem Zinsfuss seit 1985/1950<sup>1</sup>**
**Répartition des obligations de caisse  
d'après le taux d'intérêt, depuis 1985/1950<sup>1</sup>**

Jahres- ende	3½% und darunter	3%	4%	4¼%	4½%	4¾%	5%	5¼%	5½%	5¾% und darüber	Total
Fin d'année	in Millionen Franken en millions de francs										
1	2	3	4	5	6	7	8	9	10	11	12
<b>1.00–8.00 Alle Banken und Finanzgesellschaften</b>						<b>Toutes les banques et sociétés financières</b>					
1985	.	.	.	.	.	.	.	.	.	.	76 017
1986	.	.	.	.	.	.	.	.	.	.	83 438
1987	.	.	.	.	.	.	.	.	.	.	89 035
1988	.	.	.	.	.	.	.	.	.	.	94 513
1989	.	.	.	.	.	.	.	.	.	.	102 546
<b>1.00 Kantonalbanken</b>						<b>Banques cantonales</b>					
1985	186	269	400	664	2 080	3 735	8 477	3 390	553	3 733	23 487
1986	18	20	270	861	4 064	5 618	8 407	3 174	520	2 398	25 350
1987	3	6	872	2 200	5 175	6 121	7 221	2 994	262	1 584	26 438
1988	165	284	1 291	3 575	7 178	6 027	6 057	2 816	175	646	28 214
1989	161	276	1 186	3 056	5 968	5 736	6 115	3 030	1 471	4 533	31 534
<b>2.00 Grossbanken</b>						<b>Grandes banques</b>					
1985	679	271	328	754	1 378	5 318	8 031	8 390	655	3 863	29 667
1986	31	5	173	491	4 322	8 265	8 327	8 044	413	3 110	33 181
1987	—	—	566	1 691	7 177	9 824	7 146	7 425	271	1 968	36 068
1988	207	531	1 151	3 518	10 634	9 066	5 258	6 620	237	953	38 176
1989	207	532	1 107	3 269	8 182	8 920	5 251	5 547	1 675	3 598	38 286
<b>3.00 Regionalbanken und Sparkassen</b>						<b>Banques régionales et caisses d'épargne</b>					
1985	149	34	268	232	487	1 264	4 269	3 157	771	1 981	12 612
1986	16	4	52	234	1 062	2 472	4 931	3 030	646	1 094	13 541
1987	0	0	162	806	2 224	2 946	4 351	2 726	502	619	14 335
1988	29	133	588	1 273	3 161	3 533	3 317	2 356	395	260	15 046
1989	28	132	503	1 098	2 677	3 138	2 863	2 282	947	3 504	17 171
<b>4.00 Darlehens- und Raiffeisenkassen</b>						<b>Caisses de crédit mutuel et caisses Raiffeisen</b>					
1985	16	5	41	65	131	323	1 494	1 302	300	798	4 475
1986	2	1	9	44	207	678	2 101	1 352	259	386	5 039
1987	0	0	16	137	556	1 071	2 003	1 255	210	160	5 408
1988	3	15	103	312	986	1 397	1 630	1 102	181	65	5 795
1989	6	15	99	306	938	1 299	1 444	1 129	410	1 512	7 157

<sup>1</sup> Angaben nur von den Bankengruppen 1.00–5.00 verfügbar<sup>1</sup> Seules les données des catégories de banques 1.00 à 5.00 sont disponibles

Jahres- ende	3½ % und darunter	3¾ %	4 %	4¼ %	4½ %	4¾ %	5 %	5¼ %	5½ %	5¾ % und darüber	Total
Fin d'année	et au- dessous									et au- dessus	
in Millionen Franken en millions de francs											
1	2	3	4	5	6	7	8	9	10	11	12
<b>5.00 Übrige Banken (5.11–5.20)</b>						<b>Autres banques (5.11–5.20)</b>					
1985	135	16	92	51	131	380	1 623	1 332	756	991	5 507
1986	32	2	15	65	297	794	2 147	1 376	691	712	6 131
1987	0	1	82	197	722	1 101	2 248	1 216	593	496	6 654
1988	22	35	290	405	1 173	1 504	1 971	860	510	416	7 186
1989	22	30	263	350	1 027	1 366	1 819	933	571	1 951	8 332
<b>5.11 Handelsbanken</b>						<b>Banques commerciales</b>					
1985	113	15	67	27	72	225	963	649	136	275	2 543
1986	28	2	13	53	216	472	1 066	644	109	219	2 822
1987	0	1	62	152	389	543	977	568	86	157	2 935
1988	17	9	187	294	678	751	636	362	52	111	3 096
1989	17	8	171	252	563	721	527	474	122	1 047	3 902
<b>5.12 Börsenbanken</b>						<b>Banques boursières</b>					
1985	—	—	1	1	5	10	23	31	22	24	117
1986	0	0	0	0	6	15	50	34	24	29	158
1987	—	—	—	3	36	43	48	28	18	23	200
1988	0	2	4	13	35	49	59	14	14	22	211
1989	0	2	4	13	29	48	52	10	16	27	200
<b>5.13 Kleinkreditbanken</b>						<b>Banques de prêt personnel</b>					
1985	15	0	12	10	29	36	361	275	297	140	1 171
1986	1	0	2	3	15	122	601	302	269	63	1 379
1987	0	—	2	8	153	225	723	276	246	34	1 666
1988	1	10	44	26	274	346	767	217	229	21	1 934
1989	1	10	42	26	274	285	740	237	231	520	2 366
<b>5.14 Andere Banken</b>						<b>Autres établissements</b>					
1985	0	0	1	0	0	4	11	10	2	11	38
1986	0	0	0	0	1	6	13	10	2	9	40
1987	—	—	0	2	4	7	9	9	1	4	36
1988	—	0	0	3	5	13	4	5	0	2	32
1989	—	0	0	3	4	11	3	5	0	1	28
<b>5.20 Ausländisch beherrschte Banken</b>						<b>Banques en mains étrangères</b>					
1985	7	1	12	14	24	106	267	366	299	540	1 636
1986	2	0	0	9	58	178	417	387	287	394	1 732
1987	—	—	18	32	140	282	491	334	243	279	1 818
1988	5	15	54	69	182	345	506	262	215	261	1 913
1989	5	11	45	56	157	301	497	207	202	356	1 836

## 59.2

Verteilung der Kassenobligationen  
nach dem ZinsfussRépartition des obligations de caisse  
d'après le taux d'intérêt

Jahres- ende	3½% und darunter	3¼%	4%	4¾%	4½%	4¼%	5%	5¼%	5½%	5¾% und darüber	Total
Fin d'année	et au- dessous									et au- dessus	
in Millionen Franken en millions de francs											
1	2	3	4	5	6	7	8	9	10	11	12
1.00–5.00	Total Bankengruppen 1.00–5.00 <sup>1</sup>					Total des catégories de banques 1.00–5.00 <sup>1</sup>					
1950	4 504	3	1	2	—	—	—	—	—	—	4 510
1951	4 745	3	1	2	—	—	—	—	—	—	4 751
1952	5 148	4	1	—	1	—	1	—	—	—	5 155
1953	5 450	4	2	—	1	—	1	—	—	—	5 458
1954	5 664	3	2	—	1	—	1	—	—	—	5 671
1955	5 897	2	3	—	2	—	1	—	—	—	5 905
1956	6 150	4	4	—	2	—	1	—	—	—	6 161
1957	5 699	216	509	67	6	1	2	—	—	—	6 500
1958	5 197	556	1 417	227	14	2	3	—	—	—	7 416
1959	5 292	571	1 420	227	14	1	2	—	—	—	7 527
1960	6 212	526	1 319	219	16	2	2	—	—	—	8 296
1961	7 373	435	1 114	188	19	2	2	—	—	—	9 133
1962	8 100	712	751	139	16	2	3	—	—	—	9 723
1963	7 858	1 442	590	30	13	3	3	—	—	—	9 939
1964	6 436	1 420	1 378	872	666	94	9	—	—	—	10 875
1965	4 454	1 312	1 458	1 317	3 650	127	19	1	2	—	12 340
1966	2 345	1 051	1 417	1 414	5 134	1 251	343	5	3	5	12 968
1967	804	711	1 164	1 213	5 047	1 850	4 264	342	14	8	15 417
1968	166	150	823	903	4 657	2 717	8 349	224	26	10	18 025
1969	35	25	188	295	3 460	2 564	11 502	1 743	67	16	19 895
1970	21	10	38	28	1 229	2 296	11 225	2 846	1 689	1 358	20 740
1971	12	2	25	13	386	525	10 767	3 905	3 911	5 619	25 165
1972	10	1	4	8	1 064	1 068	10 281	5 054	4 062	5 642	27 194
1973	9	—	2	7	964	1 206	7 889	6 173	4 672	5 785	26 707
1974	—	—	13	4	911	1 146	4 931	4 789	3 734	11 593	27 121
1975	—	—	18	—	80	934	3 399	3 992	2 890	22 880	34 193
1976	—	—	655	417	1 328	1 636	5 970	4 357	25 10	20 610	37 483
1977	—	—	7 328	1 112	15 25	10 85	4 984	3 175	2 088	18 528	39 825
1978	10 287	1 839	3 856	1 167	1 534	941	4 091	2 460	1 141	13 879	41 195
1979	15 267	2 062	3 740	1 035	713	220	3 034	1 971	788	10 709	39 539
1980	13 014	1 930	3 890	1 527	2 398	1 348	7 454	7 109	1 821	6 177	46 668
1981	9 308	1 855	3 703	1 311	2 341	1 518	7 108	7 380	2 281	17 631	54 436
1982	6 417	1 357	3 049	1 522	3 215	2 737	8 755	8 923	3 826	21 548	61 369
1983	4 570	1 557	3 782	2 680	3 772	6 064	7 261	7 938	3 682	20 536	61 842
1984	2 968	1 106	1 880	2 222	5 115	10 158	12 010	12 502	3 297	16 284	67 542
1985	1 165	595	1 129	1 766	4 207	11 020	23 894	17 571	3 035	11 366	75 748
1986	99	32	519	1 695	9 952	17 827	25 913	16 976	2 529	7 700	83 242
1987	4	7	1 698	5 030	15 853	21 062	22 968	15 615	1 838	4 828	88 903
1988	427	998	3 424	9 083	23 131	21 527	18 234	13 755	1 498	2 341	94 417
1989	425	984	3 157	8 080	18 792	20 458	17 492	12 921	5 074	15 097	102 480

<sup>1</sup> Kantonalbanken, Grossbanken, Regionalbanken und Spar-  
kassen, Darlehens- und Raiffeisenkassen, Übrige Banken<sup>1</sup> Banques cantonales, Grandes banques, Banques régionales et  
caisses d'épargne, Caisses de crédit mutuel et caisses Raiffeisen,  
Autres banques

**Verteilung der Kassenobligationen nach Fälligkeit und Zinsfuss Ende 1989<sup>1</sup>**
**Répartition des obligations de caisse d'après l'échéance et le taux d'intérêt, à la fin de 1989<sup>1</sup>**
**1. nach Bankengruppen**
**1. d'après les catégories de banques**

Gruppe Catégorie	Fälligkeit – Echéance			1993	1994	1995	1996	1997	1998	1999 und später et plus tard	Total
	1990	1991	1992								
in Millionen Franken – en millions de francs											
1	2	3	4	5	6	7	8	9	10	11	12
1.00 Kantonalbanken Banques cantonales	6 895	6 099	7 265	4 976	3 103	1 633	1 073	477	—	13	31 534
2.00 Grossbanken Grandes banques	7 904	7 648	9 872	5 500	3 859	1 763	1 573	167	—	—	38 286
3.00 Regionalbanken und Sparkassen Banques régionales et caisses d'épargne	3 451	3 114	4 080	2 774	1 963	976	388	385	36	4	17 171
4.00 Darlehens- und Raiffeisenkassen Caisses de crédit mutuel et caisses Raiffeisen	3	7	7	5	4	0	3	0	—	—	29
5.00 Übrige Banken Autres banques	1 665	1 554	2 073	1 150	900	512	298	102	32	46	8 332
5.11 Handelsbanken Banques commerciales	878	733	1 080	397	439	202	124	38	—	10	3 902
5.12 Börsenbanken Banques boursières	69	37	25	23	20	11	12	4	—	—	200
5.13 Kleinkreditbanken Banques de prêt personnel	319	368	603	465	277	212	86	36	0	—	2 366
5.14 andere – autres	7	5	4	6	4	2	1	0	—	—	28
5.20 ausländisch beherrscht en mains étrangères	393	411	361	259	159	85	75	24	32	36	1 836
1.00–5.00 Total	19 918	18 422	23 296	14 405	9 829	4 885	3 336	1 131	68	63	95 352

**2. nach Zinssätzen**
**2. selon le taux d'intérêt**

Zinssätze Taux d'intérêt	Fälligkeit – Echéance			1993	1994	1995	1996	1997	1998	1999 und später et plus tard	Total
	1990	1991	1992								
in Millionen Franken – en millions de francs											
1	2	3	4	5	6	7	8	9	10	11	12
3½% und darunter – et au-dessous	97	311	11	0	0	0	0	—	—	—	419
3%	71	759	60	73	6	0	0	—	—	—	969
4%	1 149	1 111	109	497	192	2	0	—	—	—	3 059
4¼%	2 398	2 709	1 340	390	219	624	94	0	—	—	7 773
4½%	3 777	4 356	2 889	2 378	1 513	1 757	1 183	5	0	—	17 857
4¾%	996	3 741	4 339	4 116	2 902	1 662	1 327	81	1	—	19 165
5%	6 511	2 627	2 120	2 015	1 863	376	305	149	53	32	16 051
5¼%	3 380	1 728	4 103	1 736	492	101	80	173	2	1	11 794
5½%	550	237	1 964	1 159	479	71	42	155	0	10	4 667
5¾% und darüber – et au-dessus	991	844	6 361	2 040	2 163	293	306	567	12	20	13 597
Total	19 918	18 422	23 296	14 405	9 829	4 885	3 336	1 131	68	63	95 352
Durchschnittliche Verzinsung Taux d'intérêt moyen	4,85	4,67	5,29	5,01	5,06	4,70	4,80	5,55	5,20	5,51	4,97

<sup>1</sup> Angaben nur von den Bankengruppen 1.00–5.00 verfügbar, ohne Angaben des Schweizer Verbandes der Raiffeisenkassen

<sup>1</sup> Seules les données des catégories de banques 1.00 à 5.00 sont disponibles, sans les chiffres de l'Union suisse des Caisses Raiffeisen

Verteilung der Obligationen-Anleihen nach dem Zinsfuss Ende 1989/seit 1974<sup>1</sup>Répartition des emprunts obligataires d'après le taux d'intérêt, à la fin de 1989/depuis 1974<sup>1</sup>

Gruppe	4 % und darunter	4 ¼ %	4 ½ %	4¾ %	5 %	5 ¼ %	5 ½ %	5¾ %	6 %	6 ¼ % und darüber	Total
Catégorie	in Millionen Franken Ende 1989 en millions de francs, à fin 1989										
1	2	3	4	5	6	7	8	9	10	11	12
1.00–8.00 Total	.	.	.	.	.	.	.	.	.	.	43069
1.00 Kantonalbanken Banques cantonales	1671	1034	3134	3174	2998	1297	1039	569	1072	470	16459
2.00 Grossbanken/Grandes banques	5717	—	1738	3269	4879	483	951	850	855	785	19526
3.00 Regionalbanken und Sparkassen Banques régionales et caisses d'épargne	388	93	975	1101	530	388	77	211	279	257	4299
4.00 Darlehens- und Raiffeisenkassen Caisses de crédit mutuel et caisses Raiffeisen	—	—	—	2	—	—	—	—	75	—	77
5.00 Übrige Banken/Autres banques	560	45	123	368	420	292	160	255	80	251	2554
5.11 Handelsbanken Banques commerciales	210	—	50	50	180	100	—	—	60	120	770
5.12 Börsenbanken Banques boursières	—	—	—	—	—	—	—	—	—	—	—
5.13 Kleinkreditbanken Banques de prêt personnel	—	—	—	—	—	—	—	—	—	—	—
5.14 andere/autres	—	—	—	—	—	—	—	—	—	—	—
5.20 ausländisch beherrscht en mains étrangères	350	45	73	318	240	192	160	255	20	131	1784
6.00 Finanzgesellschaften Sociétés financières	40	—	—	55	35	—	25	—	—	—	155
6.10 öffentlich sich zur Annahme fremder Gelder empfehlend qui font appel au public pour obtenir des fonds en dépôt	40	—	—	55	35	—	25	—	—	—	155
6.20 nicht öffentlich sich zur Annahme fremder Gelder empfehlend qui ne font pas appel au public pour obtenir des fonds en dépôt	—	—	—	—	—	—	—	—	—	—	—
7.00 Filialen ausländischer Banken Succursales de banques étrangères	—	—	—	—	—	—	—	—	—	—	—
8.00 Privatbankiers/Banquiers privés	—	—	—	—	—	—	—	—	—	—	—
1.00–5.00 Total	8336	1172	5969	7913	8828	2459	2227	1885	2362	1763	42914

## 1.00–5.00 Total Bankengruppen 1.00–5.00

## Total des catégories de banques 1.00–5.00

Jahresende Fin d'année	in Millionen Franken en millions de francs										
1	2	3	4	5	6	7	8	9	10	11	12
1974	—	—	—	—	3754	603	725	568	788	1404	7842
1975	—	—	—	—	3449	603	725	568	788	2169	8302
1976	—	—	—	—	3199	725	849	568	1033	2289	8663
1977	—	—	—	—	4100	602	820	568	983	2339	9412
1978	2836	325	560	651	954	383	751	537	1033	1844	9874
1979	5341	465	596	529	715	254	358	537	674	1811	11280
1980	2845	974	1552	535	791	913	1360	1247	1385	2753	14355
1981	5520	565	809	894	1890	1747	1557	621	992	3713	18308
1982	5524	557	1119	1585	2240	2209	1968	1087	1463	3577	21329
1983	5574	964	1865	2493	3304	2369	1871	821	1083	2774	23118
1984	6050	980	1861	3367	3828	2767	1803	871	1010	2556	25093
1985	7521	957	1853	3908	5994	2679	1918	905	946	2102	28783
1986	8923	971	3124	5035	6973	2447	1830	790	886	2090	33069
1987	9172	1185	4525	6039	7244	2464	1758	656	948	2062	36054
1988	8643	1653	6351	7900	8289	1998	1578	755	903	1701	39770
1989	8336	1172	5969	7913	8828	2459	2227	1885	2362	1763	42914

<sup>1</sup> Angaben nur von den Bankengruppen 1.00–5.00 verfügbar<sup>1</sup> Seules les données des catégories de banques 1.00 à 5.00 sont disponibles



**Verteilung der Pfandbriefanleihen  
nach dem Zinsfuß seit 1950**

Beide Zentralen zusammen

**Répartition des emprunts par lettres de gage  
d'après le taux d'intérêt, depuis 1950**

Ensemble des deux centrales

Jahres- ende	3¼% und darunter	4%	4¼%	4½%	4¾%	5%	5½%	5¾%	5½%	5¾%	5½%	5¾%	6% und darüber	Total	Durch- schnitt- liche Ver- zinsung
Fin d'année	et au- dessous												et au- dessus		Taux d'intérêt moyen
	in Millionen Franken en millions de francs													%	
1	2	3	4	5	6	7	8	9	10	11	12	13	14	15	16
1950	1 084	1	—	—	—	—	—	—	—	—	—	—	—	1 085	3,19
1951	1 197	1	—	—	—	—	—	—	—	—	—	—	—	1 198	3,13
1952	1 256	1	—	—	—	—	—	—	—	—	—	—	—	1 257	3,11
1953	1 280	1	—	—	—	—	—	—	—	—	—	—	—	1 281	3,07
1954	1 362	—	—	—	—	—	—	—	—	—	—	—	—	1 362	3,02
1955	1 614	—	—	—	—	—	—	—	—	—	—	—	—	1 614	3,00
1956	1 830	—	—	—	—	—	—	—	—	—	—	—	—	1 830	3,00
1957	2 126	55	—	35	—	—	—	—	—	—	—	—	—	2 216	3,09
1958	2 076	92	40	110	—	—	—	—	—	—	—	—	—	2 318	3,18
1959	2 179	92	40	110	—	—	—	—	—	—	—	—	—	2 421	3,15
1960	2 430	92	40	110	—	—	—	—	—	—	—	—	—	2 672	3,17
1961	2 749	92	40	110	—	—	—	—	—	—	—	—	—	2 991	3,20
1962	3 154	92	40	110	—	—	—	—	—	—	—	—	—	3 396	3,24
1963	3 509	142	40	110	—	—	—	—	—	—	—	—	—	3 801	3,30
1964	3 497	242	135	470	—	—	—	—	—	—	—	—	—	4 344	3,44
1965	3 482	242	135	635	—	120	—	—	—	—	—	—	—	4 614	3,51
1966	3 345	242	135	635	—	339	190	—	—	—	—	—	—	4 886	3,64
1967	3 256	242	135	635	—	339	404	—	125	—	—	—	—	5 136	3,75
1968	3 214	242	135	635	—	339	741	—	125	—	—	—	—	5 431	3,83
1969	2 975	242	135	635	—	339	1 005	—	240	174	—	—	—	5 745	4,00
1970	2 618	242	135	635	—	339	1 005	—	240	296	—	92	402	6 004	4,27
1971	2 286	242	135	635	—	339	1 005	—	281	346	—	334	583	6 186	4,46
1972	1 937	187	135	600	—	462	1 369	—	591	346	—	334	583	6 544	4,60
1973	1 882	150	95	525	—	462	1 369	—	591	467	—	603	633	6 777	4,69
1974	1 638	150	95	525	—	462	1 369	—	591	467	—	603	1 136	7 036	4,95
1975	1 367	150	95	525	—	462	1 369	—	591	467	—	603	1 586	7 215	5,16
1976	966	150	95	595	—	462	1 478	—	729	658	—	603	1 651	7 387	5,27
1977	505	559	315	775	—	462	1 428	—	669	658	—	603	1 651	7 625	5,26
1978	1 420	509	315	775	—	284	857	—	604	703	—	558	1 651	7 676	5,06
1979	1 884	774	495	415	—	234	619	—	534	529	—	558	1 651	7 693	4,92
1980	1 804	774	495	250	—	279	1 059	—	1 006	713	—	466	1 359	8 205	4,92
1981	1 804	774	495	250	—	223	1 134	—	1 006	895	—	466	2 033	9 080	5,06
1982	1 804	774	445	410	—	684	1 293	—	1 156	895	—	550	2 170	10 181	5,06
1983	1 804	774	775	1 112	—	1 227	1 383	—	1 156	699	—	200	2 120	11 250	4,95
1984	1 804	774	775	1 112	—	1 627	2 339	—	1 111	699	—	200	1 617	12 058	4,84
1985	1 804	774	775	1 112	—	1 627	3 752	—	1 111	699	—	200	1 183	13 037	4,77
1986	1 804	774	775	2 097	—	2 387	3 752	—	1 010	556	—	200	1 102	14 457	4,74
1987	1 804	774	775	3 846	—	2 484	3 708	—	700	488	—	200	1 102	15 881	4,70
1988	1 804	774	1 075	4 891	125	2 609	3 708	—	622	488	—	200	1 102	17 398	4,67
1989	1 804	774	1 075	4 891	125	2 789	3 928	230	772	742	250	350	1 722	19 452	4,76



## **II. Teil**

## **Partie II**

Institute mit besonderem Geschäftskreis    Etablissements à statut particulier

**Institute mit besonderem Geschäftskreis**  
**Gliederung der Aktiven seit 1985**
**Etablissements à statut particulier**  
**Structure de l'actif, depuis 1985**

Jahres- ende	Anzahl Institute	Kassa Giro Postcheck	Bankendebitoren Avoirs en banque			Wechsel und Geldmarkt- papiere	<i>davon Reskript. und Schatz- scheine</i>	Kontokorrent-Debitoren Comptes courants débiteurs		
			auf Sicht	auf Zeit	<i>davon mit Laufzeit bis zu 90 Tagen</i>			ohne Deckung	mit Deckung – gagés	
Fin d'année	Nombre d'éta- blisse- ments	Caisse, comptes de virements et de chèques postaux	à vue	à terme	<i>dont jusqu'à 90 jours d'éché- ance</i>	Effets de change et papiers monétaires	<i>dont rescrip- tions et bons du Trésor</i>	en blanc	Total	<i>davon gegen hyp. Deckung</i>

in Millionen Franken

1	2	3	4	5	6	7	8	9	10	11
---	---	---	---	---	---	---	---	---	----	----

## 0.10 Schweizerische Nationalbank

1985	1	12 103,7 <sup>2</sup>	529,7 <sup>3</sup>	—	—	40 979,1 <sup>4</sup>	372,5	—	—	—
1986	1	12 105,7 <sup>2</sup>	564,4 <sup>3</sup>	—	—	39 009,5 <sup>4</sup>	335,5	—	—	—
1987	1	12 123,5 <sup>2</sup>	460,1 <sup>3</sup>	—	—	39 760,1 <sup>4</sup>	54,9	—	—	—
1988	1	12 137,1 <sup>2</sup>	416,0 <sup>3</sup>	—	—	38 111,0 <sup>4</sup>	—	—	—	—
1989	1	12 131,2 <sup>2</sup>	458,4 <sup>3</sup>	—	—	40 373,7 <sup>4</sup>	—	—	—	—

## 0.20 Pfandbriefzentrale der schweizerischen Kantonalbanken (Bilanz per 31. März)

1986	1	0,0	9,2	23,0	15,0	—	—	—	—	—
1987	1	0,0	11,4	29,5	27,5	—	—	—	—	—
1988	1	0,0	6,9	31,0	23,0	—	—	—	—	—
1989	1	0,0	5,6	27,5	24,5	—	—	—	—	—
1990	1	0,0	4,7	27,5	21,0	—	—	—	—	—

## 0.30 Pfandbriefbank schweizerischer Hypothekarinstitute

1985	1	1,2	17,5	18,0	18,0	—	—	—	—	—
1986	1	0,5	22,9	15,0	15,0	—	—	—	—	—
1987	1	2,2	11,3	24,0	24,0	—	—	—	—	—
1988	1	0,6	28,5	20,0	20,0	—	—	—	—	—
1989	1	1,2	3,9	20,0	20,0	—	—	—	—	—

## 0.40 Zentralbank des Schweizer Verbandes der Raiffeisenkassen

1985	1	68,9	179,1	1 544,2	737,9	8,6	—	23,7	37,2	31,3
1986	1	48,6	191,2	2 462,1	1 109,2	10,4	—	16,3	29,2	23,5
1987	1	52,0	207,8	2 653,0	908,2	9,4	—	17,4	20,4	15,7
1988	1	44,5	344,2	2 423,2	739,6	9,1	—	11,2	16,9	12,6
1989	1	28,4	664,4	2 219,8	503,6	6,4	—	23,5	24,2	20,0

## 0.50 Clearingzentrale Schweizer Regionalbanken

1985	1	382,0	0,6	120,0	120,0	59,5	—	—	—	—
1986	1	422,1	0,9	80,0	80,0	74,4	—	—	—	—
1987	1	479,5	5,6	120,8	120,8	79,4	—	—	—	—
1988	1	338,4	0,8	78,0	78,0	29,7	—	—	—	—
1989	1	337,5	1,1	82,6	82,6	29,5	—	—	—	—

<sup>1</sup> Kontokorrent-Kredite und Darlehen an öffentlich-rechtliche Körperschaften<sup>2</sup> Goldbestand, Kassa und Postcheckguthaben<sup>3</sup> Korrespondenten im Inland<sup>4</sup> Devisen, Inlandportefeuille, Sonderziehungsrechte<sup>5</sup> Lombardvorschüsse<sup>6</sup> Darlehen an Mitgliederbanken

Feste Vorschüsse und Darlehen Avances et prêts à terme fixe		Kontokorrent-Kredite <sup>1</sup>	Hypothekaranlagen	Wertschriften	Beteiligungen	Liegenschaften Immeubles		Sonst. Aktiven	Nicht einbez. Kapital	Saldo-vor-trag (Verlust)	Bilanz-summe	
ohne Deckung	mit Deckung – gagés		Crédits en comptes courants <sup>1</sup>	Place-ments hypothé-caires	Titres	Partici-pations	Bank-gebäude	autres	Autres actifs	Capital non libéré	Report à nou-veau (perte)	Total du bilan
	Total	davon gegen hyp. Deckung					à l'usage de la banque					

en blanc

*dont garantis par hypothèque*

en millions de francs

12	13	14	15	16	17	18	19	20	21	22	23	24
----	----	----	----	----	----	----	----	----	----	----	----	----

## 0.10 Banque nationale suisse

—	2 973,7 <sup>5</sup>	—	—	—	1 911,1	—	1,4	—	23,0	25,0	—	58 546,7
—	3 204,0 <sup>5</sup>	—	—	—	2 045,0	—	1,3	—	25,5	25,0	—	56 980,4
—	3 126,9 <sup>5</sup>	—	—	—	2 190,7	—	1,3	—	28,1	25,0	—	5 7715,7
—	795,9 <sup>5</sup>	—	—	—	2 421,4	—	—	—	24,0	25,0	—	53 930,4
—	704,1 <sup>5</sup>	—	—	—	2 574,0	—	—	—	24,2	25,0	—	56 290,6

## 0.20 Centrale de lettres de gage des banques cantonales suisses (Bilan au 31 mars)

—	6 996,0 <sup>6</sup>	6 996,0	—	139,6	83,5	—	—	—	76,1	40,0	—	7 367,4
—	7 651,0 <sup>6</sup>	7 651,0	—	141,3	82,2	—	—	—	84,4	40,0	—	8 039,8
—	8 239,0 <sup>6</sup>	8 239,0	—	142,4	91,9	—	—	—	89,5	40,0	—	8 640,7
—	8 964,0 <sup>6</sup>	8 964,0	—	152,4	92,0	—	—	—	98,8	40,0	—	9 380,3
—	10 184,0 <sup>6</sup>	10 184,0	—	160,4	94,7	—	—	—	116,4	190,0	—	10 777,7

## 0.30 Banque des Lettres de Gage d'Établissements suisses de Crédit hypothécaire

—	6 179,5 <sup>6</sup>	6 179,5	—	46,8	123,7	—	0,1	—	57,0	75,0	—	6 518,8
—	6 934,0 <sup>6</sup>	6 934,0	—	46,0	138,5	—	0,1	—	60,3	75,0	—	7 292,3
—	7 780,5 <sup>6</sup>	7 780,5	—	41,5	151,5	—	0,1	—	69,2	75,0	—	8 155,3
—	8 660,8 <sup>6</sup>	8 660,8	—	35,3	185,3	—	0,1	—	80,5	75,0	—	9 086,1
—	9 775,3 <sup>6</sup>	9 775,3	—	36,8	198,9	—	0,1	—	95,2	225,0	—	10 356,4

## 0.40 Banque centrale de l'Union suisse des Caisses Raiffeisen

69,4	11,9	6,1	367,5	1 011,9	1 336,3	0,0	21,6	5,7	122,6	—	—	4 808,6
26,4	8,6	5,0	379,8	954,7	1 548,4	0,0	23,3	4,8	153,4	—	—	5 857,2
37,0	13,5	9,7	381,1	955,7	2 010,0	0,0	16,6	12,9	186,7	—	—	6 573,5
56,4	8,5	4,5	323,8	1 077,2	2 167,8	0,0	16,0	15,1	225,1	—	—	6 739,0
49,6	28,8	11,1	371,2	1 402,4	1 839,5	0,0	15,5	14,6	198,4	—	—	6 886,7

## 0.50 Centrale de Clearing des Banques Régionales Suisses

—	—	—	—	—	191,8	—	—	—	8,3	5,6	—	767,8
—	—	—	—	—	217,7	—	—	—	9,6	5,6	—	810,3
—	—	—	—	—	246,9	—	—	—	11,0	2,7	—	945,9
—	—	—	—	—	255,4	—	—	—	10,7	2,7	—	715,7
—	—	—	—	—	219,0	—	—	—	13,6	2,7	—	686,0

<sup>1</sup> Crédits en comptes courants et prêts à des collectivités de droit public<sup>2</sup> Encaisse-or, caisse et compte de chèques postaux<sup>3</sup> Correspondants en Suisse<sup>4</sup> Devises, portefeuille d'effets sur la Suisse, droits de tirage spéciaux<sup>5</sup> Avances sur nantissement<sup>6</sup> Prêts aux banques affiliées

**Institute mit besonderem Geschäftskreis  
Gliederung der Passiven seit 1985**
**Etablissements à statut particulier  
Structure du passif, depuis 1985**

Jahres- ende	Anzahl Institute	Noten- umlauf	Fremde Gelder Fonds de tiers								
Fin d'année	Nombre d'établisse- ments	Billets en circulation	Bankenkreditoren Engagements en banque			Kreditoren Créanciers			Spar- einlagen	Depositen- und Einlage- hefte	Kassen- obligati- onen und Kassen- scheine
			auf Sicht	auf Zeit	davon mit Lauf- zeit bis zu 90 Tagen	auf Sicht	auf Zeit	davon mit Lauf- zeit bis zu 90 Tagen			
			à vue	à terme	dont jusqu'à 90 jours d'éché- ance	à vue	à terme	dont jusqu'à 90 jours d'éché- ance	Dépôts d'épargne	Livrets et carnets de dépôts	Obligati- ons et bons de caisse
in Millionen Franken											
1	2	3	4	5	6	7	8	9	10	11	12

**0.10 Schweizerische Nationalbank**

1985	1	25 861,6	14 233,4 <sup>1</sup>	—	—	2 639,3 <sup>2</sup>	—	—	—	—	—
1986	1	27 018,9	14 998,5 <sup>1</sup>	—	—	1 115,2 <sup>2</sup>	—	—	—	—	—
1987	1	27 342,3	17 207,9 <sup>1</sup>	—	—	1 435,0 <sup>2</sup>	—	—	—	—	—
1988	1	28 979,2	6 859,2 <sup>1</sup>	—	—	2 616,4 <sup>2</sup>	—	—	—	—	—
1989	1	29 168,4	5 067,4 <sup>1</sup>	—	—	2 657,3 <sup>2</sup>	—	—	—	—	—

**0.20 Pfandbriefzentrale der schweizerischen Kantonalbanken (Bilanz per 31. März)**

1986	1	—	—	—	—	—	—	—	—	—	—
1987	1	—	—	—	—	—	—	—	—	—	—
1988	1	—	—	—	—	—	—	—	—	—	—
1989	1	—	—	—	—	—	—	—	—	—	—
1990	1	—	—	—	—	—	—	—	—	—	—

**0.30 Pfandbriefbank schweizerischer Hypothekarinstitute**

1985	1	—	—	—	—	—	—	—	—	—	—
1986	1	—	—	—	—	—	—	—	—	—	—
1987	1	—	—	—	—	—	—	—	—	—	—
1988	1	—	—	—	—	—	—	—	—	—	—
1989	1	—	—	—	—	—	—	—	—	—	—

**0.40 Zentralbank des Schweizer Verbandes der Raiffeisenkassen**

1985	1	—	1 111,4	2 413,8	644,9	53,3	264,6	79,4	77,4	23,8	246,6
1986	1	—	1 200,9	2 761,6	514,6	62,6	425,1	68,2	89,3	17,6	352,5
1987	1	—	1 320,5	3 088,5	578,1	62,7	437,5	49,3	96,5	19,7	407,0
1988	1	—	1 343,1	3 111,8	502,9	81,6	471,0	26,6	102,6	18,7	430,4
1989	1	—	1 071,2	3 219,8	690,4	64,3	641,2	31,6	92,1	14,3	468,1

**0.50 Clearingzentrale Schweizer Regionalbanken**

1985	1	—	743,2	—	—	—	—	—	—	—	—
1986	1	—	784,7	—	—	—	—	—	—	—	—
1987	1	—	917,4	—	—	—	—	—	—	—	—
1988	1	—	698,8	—	—	—	—	—	—	—	—
1989	1	—	668,0	—	—	—	—	—	—	—	—

<sup>1</sup> Giro Guthaben

<sup>2</sup> Deponenten, Konten des Bundes, ausstehende Checks

<sup>3</sup> Pfandbriefanleihen

				Sonstige Verpflichtungen Autres engagements			Eigene Mittel Fonds propres			Saldo- vortrag	Bilanz- summe	
Obliga- tionen- anleihen	davon <i>Wandel- anleihen</i>	Pfandbrief- darlehen	Total (Kol. 4–15)	Akzente und Eigen- wechsel	Hypo- theken auf eig. Liegen- schaften	Sonstige Passiven	Kapital	Reserven Réserve	Total (Kol. 20–22)	Report à nou- veau	Total du bilan	
Em- prunts obliga- taires	dont <i>conver- tibles</i>	Emprunts lettres de gage	Total (col. 4–15)	Accepta- tions et billets à ordre	Dettes hyp. sur im- meubles de la banque	Autres passifs	Capital	légales	autres	Total (col. 20–22)		
en millions de francs												
13	14	15	16	17	18	19	20	21	22	23	24	25
<b>0.10 Banque nationale suisse</b>												
—	—	—	16 872,7	—	—	1 753,7	50,0	51,0	13 957,7	14 058,7	—	58 546,7
—	—	—	16 113,7	—	—	199,6	50,0	52,0	13 546,2	13 648,2	—	56 980,4
—	—	—	18 642,9	—	—	203,5	50,0	53,0	11 424,0	11 527,0	—	57 715,7
—	—	—	9 475,6	—	—	29,0	50,0	54,0	15 342,6	15 446,6	—	53 930,4
—	—	—	7 724,7	—	—	66,8	50,0	55,0	19 225,7	19 330,7	—	56 290,6
<b>0.20 Centrale de lettres de gage des banques cantonales suisses (Bilan au 31 mars)</b>												
6 996,0 <sup>3</sup>	—	—	6 996,0	—	—	168,0	150,0	21,3	32,0	203,3	0,1	7 367,4
7 651,0 <sup>3</sup>	—	—	7 651,0	—	—	183,5	150,0	22,1	33,1	205,2	0,1	8 039,8
8 239,0 <sup>3</sup>	—	—	8 239,0	—	—	194,9	150,0	22,9	33,8	206,7	0,1	8 640,7
8 964,0 <sup>3</sup>	—	—	8 964,0	—	—	207,6	150,0	23,7	34,9	208,6	0,1	9 380,3
10 184,0 <sup>3</sup>	—	—	10 184,0	—	—	232,9	300,0	24,5	36,1	360,6	0,2	10 777,7
<b>0.30 Banque des Lettres de Gage d'Établissements suisses de Crédit hypothécaire</b>												
6 170,0 <sup>3</sup>	—	—	6 170,0	—	—	145,1	150,0	15,0	38,0	203,0	0,7	6 518,8
6 921,0 <sup>3</sup>	—	—	6 921,0	—	—	162,6	150,0	15,0	43,0	208,0	0,7	7 292,3
7 767,0 <sup>3</sup>	—	—	7 767,0	—	—	174,6	150,0	15,0	48,0	213,0	0,7	8 155,3
8 654,0 <sup>3</sup>	—	—	8 654,0	—	—	213,4	150,0	15,0	53,0	218,0	0,7	9 086,1
9 768,0 <sup>3</sup>	—	—	9 768,0	—	—	214,7	300,0	15,0	58,0	373,0	0,7	10 356,4
<b>0.40 Banque centrale de l'Union suisse des Caisses Raiffeisen</b>												
100,0	—	308,8	4 599,7	—	—	75,3	95,0	38,2	—	133,2	0,4	4 808,6
250,0	—	435,0	5 594,6	—	—	106,7	115,0	40,5	—	155,5	0,4	5 857,2
325,0	—	539,4	6 296,8	—	—	118,6	115,0	42,8	—	157,8	0,3	6 573,5
325,0	—	539,4	6 423,6	—	—	125,0	145,0	45,1	—	190,1	0,3	6 739,0
325,0	—	624,0	6 520,0	—	—	158,6	160,0	48,0	—	208,0	0,1	6 886,7
<b>0.50 Centrale de Clearing des Banques Régionales Suisses</b>												
—	—	—	743,2	—	—	12,8	11,2	0,5	—	11,7	0,1	767,8
—	—	—	784,7	—	—	13,7	11,2	0,6	—	11,8	0,1	810,3
—	—	—	917,4	—	—	16,8	10,9	0,7	—	11,6	0,1	945,9
—	—	—	698,8	—	—	5,0	11,0	0,9	—	11,9	0,0	715,7
—	—	—	668,0	—	—	6,0	11,0	1,0	—	12,0	0,0	686,0

<sup>1</sup> Comptes de virements<sup>2</sup> Comptes de dépôts, comptes de la Confédération, chèques en circulation<sup>3</sup> Emprunts par lettres de gage

**Institute mit besonderem Geschäftskreis  
Gewinn- und Verlustrechnung seit 1985**
**Etablissements à statut particulier  
Comptes de profits et pertes, depuis 1985**

Jahr	Anzahl Banken	Einnahmen Recettes			Ertrag der Wechsel und Geldmarkt- papiere	Kommis- sionen (Saldo)	Ertrag aus Handel mit Devisen und Edel- metallen <sup>1</sup>	Wert- schriften- ertrag	Ertrag der Beteili- gungen	Verschie- denes
		Zinsen Intérêts		Saldo						
Année	Nombre d'éta- blisse- ments	Aktivzinsen	Passiv- zinsen	Saldo	Produit des effets de change et des papiers monétaires	Commis- sions (solde)	Produit des opérations sur devises et métaux précieux <sup>1</sup>	Produit des titres	Produits des partici- pations	Divers
		Intérêts créanciers	Intérêts débiteurs							
in tausend Franken										
1	2	3	4	5	6	7	8	9	10	11

**0.10 Schweizerische Nationalbank**

1985	1	27 200	59 845	-32 645	25 511	2 945	2 709 177	113 281	—	4 624
1986	1	30 969	61 418	-30 449	20 848	2 216	1 834 097	123 449	—	417 335 <sup>2</sup>
1987	1	29 241	44 256	-15 015	17 738	1 826	1 462 698	128 782	—	2 126 190 <sup>2</sup>
1988	1	4 049	43 839	-39 790	3 275	1 756	1 924 021	132 877	—	1 975 813
1989	1	12 923	59 428	-46 505	33 906	1 696	2 848 708	149 504	—	1 094 462

**0.20 Pfandbriefzentrale der schweizerischen Kantonalbanken (Abschluss per 31. März)**

1986	1	329 652	321 021	8 631	—	-1 742	—	4 803	—	—
1987	1	356 173	347 541	8 632	—	-1 677	—	4 821	—	—
1988	1	381 087	372 491	8 596	—	-1 775	—	4 741	—	—
1989	1	408 544	400 166	8 378	—	-1 772	—	5 055	—	—
1990	1	454 841	444 134	10 707	—	-1 911	—	5 245	—	—

**0.30 Pfandbriefbank schweizerischer Hypothekarinstitute**

1985	1	288 568	281 930	6 638	—	-1 122	—	8 058	—	—
1986	1	314 628	307 513	7 115	—	-1 232	—	8 311	—	11
1987	1	355 334	347 938	7 396	—	-1 447	—	8 778	—	11
1988	1	392 351	385 539	6 812	—	-1 494	—	9 944	—	46
1989	1	444 402	436 431	7 971	—	-1 646	—	10 604	—	778

**0.40 Zentralbank des Schweizer Verbandes der Raiffeisenkassen**

1985	1	146 194	173 545	-27 351	515	-336	936	66 608	150	12 461
1986	1	176 101	200 635	-24 534	499	293	1 364	69 981	50	14 249
1987	1	189 683	236 547	-46 864	543	566	1 764	90 981	50	15 287
1988	1	184 394	245 933	-61 539	413	329	2 143	105 420	50	17 215
1989	1	244 112	285 925	-41 813	610	59	2 300	88 939	50	19 215

**0.50 Clearingzentrale Schweizer Regionalbanken**

1985	1	1 855	11	1 844	525	27	—	8 829	—	—
1986	1	1 711	11	1 700	526	52	—	9 938	—	5
1987	1	1 312	9	1 303	661	16	—	11 027	—	—
1988	1	785	147	638	420	—	—	13 014	—	—
1989	1	3 176	104	3 072	510	—	—	11 371	—	2 530

<sup>1</sup> Nationalbank: Ertrag aus dem Verkehr mit Gold und Devisen  
<sup>2</sup> Inkl. Entnahme aus Rückstellungen

<sup>1</sup> Banque nationale: le produit des opérations sur l'or et les devises  
<sup>2</sup> Y compris les prélèvements sur les provisions



Reinverlust	Bruttogewinn	Ausgaben					Reingewinn <sup>1</sup>	Jahr
Perte nette	Bénéfice brut	Dépenses					Bénéfice net <sup>1</sup>	Année
		Verwaltungskosten Frais d'administration			Steuern	Verluste, Abschreibungen und Rückstellungen		
		Bankbehörden und Personal	Beiträge an Personal- Wohlfahrts- einrichtungen	Geschäfts- und Bureaukosten	Impôts	Pertes, amortisse- ments et provisions		
		Organes de la banque et personnel	Contributions aux institutions de prévoyance en faveur du personnel	Frais géné- raux et frais de bureau				

en milliers de francs

12	13	14	15	16	17	18	19	20
----	----	----	----	----	----	----	----	----

## 0.10 Banque nationale suisse

—	2 822 893	52 841	3 000	41 157	—	2 718 302	7 593	1985
—	2 367 496	52 739	3 000	42 751	1 789	2 259 624	7 593	1986
—	3 722 219	54 048	2 000	43 654	2 632	3 612 292	7 593	1987
—	3 997 952	56 956	2 000	53 528	1 593	3 876 282	7 593	1988
—	4 081 771	59 304	2 000	93 561	298	3 919 015	7 593	1989

## 0.20 Centrale de lettres de gage des banques cantonales suisses (clôture au 31 mars)

—	11 692	815	—	3 153	—	12	7 712	1986
—	11 776	885	—	3 488	—	4	7 399	1987
—	11 562	954	—	3 576	—	24	7 008	1988
—	11 661	77	—	4 135	—	49	7 400	1989
—	14 041	105	—	6 093	—	210	7 633	1990

## 0.30 Banque des Lettres de Gage d'Établissements suisses de Crédit hypothécaire

—	13 574	707	—	2 834	—	2 281	7 752	1985
—	14 205	748	—	3 913	—	791	8 753	1986
—	14 738	762	—	4 256	—	966	8 754	1987
—	15 308	690	—	3 886	—	1 981	8 751	1988
—	17 707	713	—	5 744	—	2 498	8 752	1989

## 0.40 Banque centrale de l'Union suisse des Caisses Raiffeisen

—	52 983	19 502	2 305	8 256	2 698	14 489	5 733	1985
—	61 902	23 296	2 840	12 153	2 824	14 692	6 097	1986
—	62 327	26 569	2 936	12 718	2 851	10 479	6 774	1987
—	64 031	28 246	2 923	13 265	2 955	9 736	6 906	1988
—	69 360	30 456	2 626	13 242	3 050	11 449	8 537	1989

## 0.50 Centrale de Clearing des Banques Régionales Suisses

—	11 225	2 262	—	6 495	434	1 558	476	1985
—	12 221	2 915	—	7 109	234	1 542	421	1986
—	13 007	3 176	—	5 636	152	3 471	572	1987
—	14 072	4 168	—	5 697	154	3 473	580	1988
—	17 483	4 560	398	7 580	125	4 150	670	1989

<sup>1</sup> Ohne Saldoortrag vom Vorjahr<sup>1</sup> Sans report à compte nouveau

## 65.2

Institute mit besonderem Geschäftskreis  
Gewinn- und VerlustrechnungEtablissements à statut particulier  
Comptes de profits et pertesVerteilung des Reingewinnes<sup>1</sup>  
Répartition du bénéfice net<sup>1</sup>

Jahr	Gewinn- ausschüttung <sup>2</sup>	Zuweisung an die Reserven	Tantiemen	Zuweisungen an Personal-Wohlfahrts- einrichtungen	Sonstige Verwendung	Vortrag auf neue Rechnung
Année	Distribution <sup>2</sup>	Attributions aux réserves	Tantièmes	Contributions aux institutions de prévoyance en faveur du personnel	Autres affectations	Report à compte nouveau

in tausend Franken – en milliers de francs

21	22	23	24	25	26	27
----	----	----	----	----	----	----

## 0.10 Schweizerische Nationalbank

1985	6 593	1 000	—	—	—	—
1986	6 593	1 000	—	—	—	—
1987	6 593	1 000	—	—	—	—
1988	6 593	1 000	—	—	—	—
1989	6 593	1 000	—	—	—	—

## 0.20 Pfandbriefzentrale der schweizerischen Kantonalbanken (Abschluss per 31. März)

1986	5 500	2 300	—	—	—	90
1987	5 500	1 900	—	—	—	90
1988	5 500	1 500	—	—	—	98
1989	5 500	1 900	—	—	—	98
1990	5 500	2 000	—	—	—	231

## 0.30 Pfandbriefbank schweizerischer Hypothekarinstitute

1985	3 750	4 000	—	—	—	650
1986	3 750	5 000	—	—	—	653
1987	3 750	5 000	—	—	—	657
1988	3 750	5 000	—	—	—	659
1989	3 750	5 000	—	—	—	661

## 0.40 Zentralbank des Schweizer Verbandes der Raiffeisenkassen

1985	3 800	2 000	—	—	—	387
1986	3 800	2 300	—	—	—	384
1987	4 600	2 300	—	—	—	258
1988	4 600	2 300	—	—	—	265
1989	5 800	2 900	—	—	—	102

## 0.50 Clearingzentrale Schweizer Regionalbanken

1985	336	130	—	—	—	93
1986	334	130	—	—	—	50
1987	420	140	—	—	—	62
1988	493	140	—	—	—	9
1989	493	150	—	—	—	35

<sup>1</sup> Einschliesslich Salvovortrag vom Vorjahr<sup>2</sup> Nationalbank: Dividende an die Aktionäre Fr. 1500 000.—,  
Rest Ablieferung an die eidgenössische Finanzverwaltung<sup>1</sup> Y compris report à compte nouveau<sup>2</sup> Banque nationale: dividende aux actionnaires fr. 1500000.—  
et versement à l'Administration fédérale des finances

**Institute mit besonderem Geschäftskreis  
Personalbestand seit 1985**
**Etablissements à statut particulier  
Personnel, depuis 1985**

Jahresende Fin d'année	Gesamtes Personal Ensemble du personnel		
	männlich masculin	weiblich féminin	Total
	Anzahl Personen Nombre de personnes		
1	2	3	4
0.10 Schweizerische Nationalbank	Banque nationale suisse		
1985	410	129	539
1986	401	157	558
1987	401	166	567
1988	391	159	550
1989	387	158	545
0.20 Pfandbriefzentrale der schweizerischen Kantonalbanken <sup>1</sup>	Centrale de lettres de gage des banques cantonales suisses <sup>1</sup>		
1986	.	.	.
1987	.	.	.
1988	.	.	.
1989	.	.	.
1990	.	.	.
0.30 Pfandbriefbank schweizerischer Hypothekarinstitutione	Banque de Lettres de Gage d'Etablissements suisse de Crédit hypothécaire		
1985	4	1	5
1986	4	1	5
1987	4	1	5
1988	4	1	5
1989	4	1	5
0.40 Zentralbank des Schweizer Verbandes der Raiffeisenkassen	Banque centrale de l'Union suisse des Caisses Raiffeisen		
1985	252	128	380
1986	256	179	435
1987	267	163	430
1988	323	193	516
1989	347	173	520
0.50 Clearingzentrale Schweizer Regionalbanken	Centrale de Clearing des Banques Régionales Suisse		
1985	22	23	45
1986	25	26	51
1987	27	26	53
1988	40	25	65
1989	37	45	82

<sup>1</sup> Kein Personal, da durch die Zürcher Kantonalbank administriert

<sup>1</sup> Aucun personnel, administration par la Banque Cantonale de Zurich



## Verzeichnis der in der schweizerischen Bankenstatistik erfassten Institute Ende 1989

## Liste des établissements compris dans la statistique des banques suisses à fin 1989

AG = Aktiengesellschaft  
 AG St = Aktiengesellschaft mit staatlicher Mitwirkung  
 Corp. = Corporation  
 G = Genossenschaft  
 Gem-I = Gemeindegemeinschaft  
 GmbH = Gesellschaft mit beschränkter Haftung  
 öff Anst = öffentlich-rechtliche Anstalt  
 öff Stiftg = öffentlich-rechtliche Stiftung  
 Stiftg = Stiftung  
 Ver = Verein

Société anonyme  
 Société anonyme avec ingérence de l'Etat  
 Corporation  
 Société coopérative  
 Institution communale  
 Société à responsabilité limitée  
 Etablissement de droit public  
 Fondation de droit public  
 Fondation  
 Association

	Seite
0.00 Institute mit besonderem Geschäftskreis	286
1.00 Kantonalbanken	287
2.00 Grossbanken	289
3.00 Regionalbanken und Sparkassen	290
4.00 Darlehens- und Raiffeisenkassen	301
5.00 Übrige Banken	302
5.11 Handelsbanken	302
5.12 Auf Börsen-, Effekten- und Vermögensverwaltungsgeschäfte spezialisierte Institute	304
5.13 Institute für Kleinkredite, Abzahlungsgeschäfte und Konsumfinanzierung	306
5.14 Andere Banken	307
5.20 Ausländisch beherrschte Banken	308
6.00 Finanzgesellschaften	313
6.10 Finanzgesellschaften, die sich öffentlich zur Annahme fremder Gelder empfehlen	313
6.20 Finanzgesellschaften, die sich nicht öffentlich zur Annahme fremder Gelder empfehlen	314
7.00 Filialen ausländischer Banken	320
8.00 Privatbankiers	321
8.10 Privatbankiers, die sich öffentlich zur Annahme fremder Gelder empfehlen	321
8.20 Privatbankiers, die sich nicht öffentlich zur Annahme fremder Gelder empfehlen	321

## 0.00 Institute mit besonderem Geschäftskreis

## 0.00 Etablissements à statut particulier

Gründungs- jahr	Domizil	Firma	Rechts- form	Eigene Mittel Fonds propres		Bilanz- summe
				Kapital Capital	Reserven Réserves	
Année de consti- tution	Domicile	Raison sociale	Forme juridique	in tausend Franken en milliers de francs		Total du bilan
1907	Bern und Zürich	Schweizerische Nationalbank Zentrale Notenbank, unter Mitwirkung und Aufsicht des Bundes verwaltet. Bundesgesetz vom 15. Dezember 1978. Mehr als die Hälfte des Aktienkapi- tals ist im Besitz der Kantone und der Kantonalbanken.	AG St einbezahlt	50 000 25 000	19 280 760 *	56 290 613
1902	St. Gallen	Zentralbank des Schweizer Verbandes der Raiffeisen- kassen Die Zentralbank ist die Girozentrale der angeschlossenen Raiffeisenkassen. Für jeden von den angeschlossenen Kassen übernommenen Anteilschein des Verbandes von Fr. 1000.– besteht eine Nachschusspflicht bis zu Fr. 2000.– gemäss Art. 871, Abs. 1 des Obligationen- rechts. Die statutarische Nachschusspflicht beläuft sich zurzeit auf Fr. 320 000 000.–.	G	160 000	48 000	6 886 745
1980	Zürich	Clearingzentrale Schweizer Regionalbanken	G einbezahlt	10 950 8 213	1 010	686 024
1930	Zürich	Pfandbriefbank schweizerischer Hypothekarinstitute Errichtet auf Grund des Bundesgesetzes über die Ausgabe von Pfandbriefen vom 25. Juni 1930.	AG einbezahlt	300 000 75 000	73 000	10 356 401
1931	Zürich	Pfandbriefzentrale der schweizerischen Kantonalbanken Errichtet auf Grund des Bundesgesetzes über die Ausgabe von Pfandbriefen vom 25. Juni 1930.	AG einbezahlt	300 000 110 000	60 600	10 777 693
		* davon Reservefonds		55 000		
		Rückstellung für Währungsrisiken		15 534 946		
		Andere Rückstellungen		630 000		
		Bewertungskorrektur auf Devisen		3 060 814		

## 1.00 Kantonalbanken

Die Ziffern nach der Rechtsform bedeuten:

- <sup>1)</sup> unbeschränkte Staatsgarantie  
<sup>2)</sup> beschränkte Staatsgarantie  
<sup>3)</sup> keine Staatsgarantie

## 1.00 Banques cantonales

Les chiffres indiqués après la forme juridique signifient:

- <sup>1)</sup> garantie illimitée de l'Etat  
<sup>2)</sup> garantie limitée de l'Etat  
<sup>3)</sup> aucune garantie de l'Etat

Gründungs- jahr	Domizil	Firma	Rechts- form	Eigene Mittel Fonds propres		Bilanz- summe
				Kapital	Reserven	
Année de consti- tution	Domicile	Raison sociale	Forme juridique	Capital	Réserves	Total du bilan
				in tausend Franken en milliers de francs		
1913	Aarau	Aargauische Kantonalbank	öff Anst <sup>1)</sup>	180 000	72 220	5 800 840
1915	Altdorf	Urner Kantonalbank	öff Anst <sup>1)</sup>	25 000	20 640	1 066 521
1899	Appenzell	Appenzell-Innerrhodische Kantonalbank	öff Anst <sup>1)</sup>	20 000	9 342	778 750
1899	Basel	Basler Kantonalbank	öff Anst <sup>1)</sup>	160 000	141 950	6 317 046
1915	Bellinzona	Banca dello Stato del Cantone Ticino	öff Anst <sup>1)</sup>	100 000	48 422	4 091 860
1846	Bern	Hypothekarkasse des Kantons Bern	öff Anst <sup>1)</sup>	140 000	67 000	7 302 197
1834	Bern	Kantonalbank von Bern	öff Anst <sup>1)</sup>	275 000	187 000	12 884 618
1870	Chur	Graubündner Kantonalbank	öff Anst <sup>1)</sup>	215 000	93 454	7 038 672
1892	Fribourg	Banque de l'Etat de Fribourg	öff Anst <sup>1)</sup>	70 000	68 500	5 233 512
1847	Genève	Banque Hypothécaire du Canton de Genève	öff Anst <sup>3)</sup>	135 000	132 440	6 500 863
1816	Genève	Caisse d'Epargne de la République et Canton de Genève	öff Stifgt <sup>2)</sup>	22 000	284 234	5 426 662
1884	Glarus	Glarner Kantonalbank	öff Anst <sup>1)</sup>	35 000	18 620	1 852 110
1877	Herisau	Appenzell-Ausserrhodische Kantonalbank	öff Anst <sup>1)</sup>	110 000	34 431	3 150 204
1845	Lausanne	Banque Cantonale Vaudoise	AG St <sup>3)</sup>	243 000	395 000	11 410 602
1858	Lausanne	Crédit Foncier Vaudois	AG St <sup>2)</sup>	120 000	268 247	8 819 019
1864	Liestal	Basellandschaftliche Kantonalbank	öff Anst <sup>1)</sup>	170 000	161 375	7 374 888
1850	Luzern	Luzerner Kantonalbank	öff Anst <sup>1)</sup>	450 000	88 264	11 472 667
1883	Neuchâtel	Banque Cantonale Neuchâteloise	öff Anst <sup>1)</sup>	75 000	43 500	2 408 611
1979	Porrentruy	Banque Cantonale du Jura	AG St <sup>1)</sup>	40 000	22 700	1 441 364
1886	Sarnen	Obwaldner Kantonalbank	öff Anst <sup>1)</sup>	23 000	28 314	1 277 207

## 1.00 Kantonalbanken

Die Ziffern nach der Rechtsform bedeuten:

- <sup>1)</sup> unbeschränkte Staatsgarantie
- <sup>2)</sup> beschränkte Staatsgarantie
- <sup>3)</sup> keine Staatsgarantie

Fortsetzung

## 1.00 Banques cantonales

Les chiffres indiqués après la forme juridique signifient:

- <sup>1)</sup> garantie illimitée de l'Etat
- <sup>2)</sup> garantie limitée de l'Etat
- <sup>3)</sup> aucune garantie de l'Etat

suite

Gründungs- jahr	Domizil	Firma	Rechts- form	Eigene Mittel Fonds propres		Bilanz- summe
				Kapital	Reserven	
Année de consti- tution	Domicile	Raison sociale	Forme juridique	Capital	Réserves	Total du bilan
				in tausend Franken en milliers de francs		
1883	Schaffhausen	Schaffhauser Kantonalbank	öff Anst <sup>1)</sup>	50 000	30 508	1 877 920
1890	Schwyz	Kantonalbank Schwyz	öff Anst <sup>1)</sup>	100 000	59 368	4 923 462
1916	Sion	Banque Cantonale du Valais	öff Anst <sup>1)</sup>	110 000	61 079	4 969 968
1886	Solothurn	Solothurner Kantonalbank	öff Anst <sup>1)</sup>	170 000	85 450	5 024 183
1868	St. Gallen	St. Gallische Kantonalbank	öff Anst <sup>1)</sup>	445 000	73 264	11 808 746
1879	Stans	Nidwaldner Kantonalbank	öff Anst <sup>1)</sup>	32 500	17 485	1 146 403
1871	Weinfelden	Thurgauer Kantonalbank	öff Anst <sup>1)</sup>	345 000	54 325	8 868 331
1892	Zug	Zuger Kantonalbank	AG St <sup>1)</sup>	86 400	87 250	5 444 004
1870	Zürich	Zürcher Kantonalbank	öff Anst <sup>1)</sup>	1 150 000	326 725	39 462 058



## 2.00 Grossbanken

## 2.00 Grandes banques

Gründungs- jahr	Domizil	Firma	Rechts- form	Eigene Mittel Fonds propres		Bilanz- summe
				Kapital Capital	Reserven Réserves	Total du bilan
Année de consti- tution	Domicile	Raison sociale	Forme juridique	in tausend Franken en milliers de francs		
1872	Basel	Schweizerischer Bankverein	AG	3 697 920	5 804 541	162 521 964
1869	Bern	Schweizerische Volksbank	G	766 500	1 398 365	38 521 363
1755	Zürich	Bank Leu AG	AG	315 335	1 016 943	14 928 542
1912	Zürich	Schweizerische Bankgesellschaft	AG	2 355 519	10 234 808	176 074 697
1856	Zürich	Schweizerische Kreditanstalt	AG	1 850 000	5 702 860	117 666 664

### 3.00 Regionalbanken und Sparkassen

Banken ohne ausgewiesenes Grundkapital  
verfügen in der Regel über eine Gemeindegarantie

### 3.00 Banques régionales et caisses d'épargne

Les banques qui n'ont point de capital social disposent en  
règle générale d'une garantie communale

Grün- dungs- jahr	Domizil	Firma	Rechts- form	Eigene Mittel Fonds propres		Bilanz- summe
				Kapital	Reserven	
Année de consti- tution	Domicile	Raison sociale	Forme juridique	Capital	Réserves	Total du bilan
				Capital	Réserves	
in tausend Franken en milliers de francs						
1849	Aarau	Neue Aargauer Bank	AG	150 500	194 094	7 747 118
1843	Aarberg	Amtersparniskasse Aarberg	G	3 000	29 010	759 865
1834	Aeschi	Ersparniskasse Aeschi	AG	6 000	9 450	348 313
1873	Affoltern i. E.	Ersparniskasse Affoltern	AG	1 100	3 320	109 306
1879	Altstätten	BIENE Bank im Rheintal	G	5 500	10 960	361 106
1837	Aubonne	Caisse d'Epargne d'Aubonne	G	—	10 050	124 298
1897	Autigny	Caisse d'Epargne et de Prêts d'Autigny, Cottens et Chênens	Gem-l	—	1 212	37 535
1879	Azmoos	Spar- & Leihkasse Wartau-Sevelen	AG	5 000	5 690	222 615
1864	Baden	Gewerbebank Baden	AG	37 715	55 285	1 445 161
1868	Balgach	Spar- und Leihkasse Balgach	AG	1 800	3 913	127 157
1885	Balsthal	Bank in Balsthal	AG	1 000	3 525	80 435
1965	Basel	Schweizerische Depositen- und Kreditbank	AG	60 000	53 000	3 197 604
1809	Basel	Sparkasse Basel	Stiftg	—	53 500	657 534
1865	Bassecourt	Banque Jurassienne d'Epargne et de Crédit	AG	7 500	13 400	425 042
1906	Belp	BB Bank Belp	AG	6 000	9 420	419 684
1869	Beringen	Spar- und Leihkasse Beringen	Gem-l	200	2 161	64 710
1964	Bern	Anlage-Zentrale AG	AG	15 000	6 950	1 094 698
1820	Bern	Bürgerliche Ersparniskasse Bern	G	—	5 451	93 128
1825	Bern	Deposito-Cassa der Stadt Bern	Gem-l einbezahlt	10 000 5 000	7 000	425 641

### 3.00 Regionalbanken und Sparkassen

### 3.00 Banques régionales et caisses d'épargne

Fortsetzung			suite			
Gründungs- jahr	Domizil	Firma	Rechts- form	Eigene Mittel Fonds propres		Bilanz- summe
Année de consti- tution	Domicile	Raison sociale	Forme juridique	Kapital Capital	Reserven Réserves	Total du bilan
				in tausend Franken en milliers de francs		
1821	Bern	Einwohner-Ersparniskasse Bern	G	—	38 200	411 841
1905	Bern	Gewerbekasse in Bern	AG	29 000	49 244	1 775 569
1857	Bern	Spar + Leihkasse in Bern	AG	28 800	65 418	1 921 000
1943	Bern	Sparkasse der Ascoop	Stiftg	50	1 859	20 739
1868	Berneck	Sparkassa Berneck	AG	10 324	14 488	453 769
1823	Biel	Ersparniskasse Biel	AG	1 000	38 945	879 387
1884	Biel	Spar- und Leihkasse Biel-Madretsch	AG	1 600	9 500	201 626
1826	Binningen	Ersparniskasse des untern Baselbiets	G	444	1 045	24 449
1858	Bösingen	Spar- und Leihkasse Bösingen	AG	1 000	1 650	62 157
1851	Brienz	Ersparniskasse Brienz	AG	1 800	5 120	115 479
1828	Brittnau	Sparkasse Mättenwil	G	780	3 230	77 888
1872	Buchs	Bank in Buchs	AG	8 000	13 780	453 548
1824	Bühler	Gemeindesparkasse Bühler	Gem-l	—	848	7 502
1858	Büren a. A.	Spar + Leihkasse des Amtsbezirks Büren	AG	6 000	13 970	581 451
1834	Burgdorf	Amtersparniskasse Burgdorf	G	—	32 600	1 029 875
1864	Burgdorf	Bank in Burgdorf	AG	3 000	7 380	238 456
1876	Bütschwil	Bank Bütschwil	AG	10 000	12 300	395 841
1835	Château-d'Oex	Banque et Caisse d'Epargne du Pays-d'Enhaut	G	2 400	2 325	99 060
1939	Chermignon	Caisse d'Epargne et de Crédit Mutuel	G	146	744	22 943
1907	Chevèze	Crédit agricole de Chevèze	G	170	167	9 784
1833	Cossonay	Caisse d'Epargne du district de Cossonay	G	700	6 300	135 441

### 3.00 Regionalbanken und Sparkassen

### 3.00 Banques régionales et caisses d'épargne

Fortsetzung			suite			
Gründungs- jahr	Domizil	Firma	Rechts- form	Eigene Mittel Fonds propres		Bilanz- summe
Année de consti- tution	Domicile	Raison sociale	Forme juridique	Kapital Capital	Reserven Réserves	Total du bilan
				in tausend Franken en milliers de francs		
1908	Courgenay	Banque de Courgenay	G	544	399	22 288
1829	Courtelary	Caisse d'Epargne du district de Courtelary	AG	50	13 450	287 973
1837	Dielsdorf	Bezirkssparkasse Dielsdorf	G	—	15 600	286 989
1907	Diepoldsau	Sparkassa Diepoldsau-Schmitter	AG	3 600	5 686	165 349
1847	Dürrenroth	Ersparniskasse Dürrenroth	AG	770	3 390	101 131
1889	Ebnat-Kappel	Spar- und Leihkasse Ebnat-Kappel	G	985	3 330	88 162
1898	Ebnat-Kappel	Sparkasse «Biene» Ebnat-Kappel	G	183	284	4 739
1927	Egerkingen	Sparkasse Gäu	AG	4 000	3 660	120 311
1851	Elgg	Sparkasse Elgg	G	3 300	5 110	181 753
1879	Engelberg	Sparkasse Engelberg	G	1 400	3 100	87 333
1857	Engi	Ersparniskasse Sernftal	G	3 623	1 890	82 830
1850	Entlebuch	Spar- und Leihkasse Entlebuch	AG	1 400	2 310	96 813
1893	Ependes	Caisse d'Epargne & de Prêts	G	336	934	27 393
1883	Erlach	Spar- und Leihkasse Erlach	AG	3 500	7 860	331 410
1837	Erlinsbach	Ersparniskasse Erlinsbach	G	1 000	1 450	58 493
1916	Eschenbach SG	Bank Eschenbach	AG	3 000	6 180	158 360
1906	Escholzmatt	Sparbank Escholzmatt AG	AG	1 500	1 354	82 765
1866	Estavayer-le-Lac	Crédit Agricole et Industriel de la Broye	AG	7 500	7 000	275 081
1829	Fribourg	Caisse d'Epargne de la Ville de Fribourg	Gem-I	550	2 400	160 601
1837	Frutigen	Spar + Leihkasse Frutigen	AG	5 000	11 145	373 271
1881	Gossau SG	Bank in Gossau	AG	10 000	15 495	480 110

### 3.00 Regionalbanken und Sparkassen

### 3.00 Banques régionales et caisses d'épargne

Fortsetzung			suite			
Gründungs- jahr	Domizil	Firma	Rechts- form	Eigene Mittel Fonds propres		Bilanz- summe
Année de consti- tution	Domicile	Raison sociale	Forme juridique	Kapital Capital	Reserven Réserves	Total du bilan
				in tausend Franken en milliers de francs		
1880	Grabs	Kreditanstalt Grabs	AG	4 000	7 540	265 124
1828	Grosshöchstetten	Bank EvK Ersparniskasse von Konolfingen	G	—	72 500	1 756 918
1882	Grosswangen	Luzerner Landbank Aktiengesellschaft	AG	31 115	45 700	1 568 156
1860	Hallau	Spar- und Leihkasse Hallau	Gem-I	500	4 847	134 475
1926	Heitenried	KGS Sensebank	G	2 867	6 032	209 882
1854	Hemberg	Ersparniskasse der politischen Gemeinde	Gem-I	—	323	13 336
1874	Hochdorf	Volksbank Hochdorf	AG	8 500	12 950	529 652
1953	Holderbank	Sparverein Holderbank	G	69	200	3 190
1820	Horgen	Sparkasse Horgen	G	—	16 180	255 791
1876	Huttwil	Bank in Huttwil	AG	6 000	8 950	335 744
1864	Huttwil	Ersparniskasse Huttwil	Gem-I	—	3 933	127 342
1883	Ins	Bank in Ins	AG	1 600	9 610	292 673
1852	Interlaken	Ersparniskasse des Amtsbezirks Interlaken	G	4 136	12 116	342 187
1838	Jegenstorf	Amtersparniskasse Fraubrunnen	G	—	28 450	961 744
1879	Jonschwil	Ersparnisanstalt Jonschwil	AG	1 000	1 460	53 110
1900	Kaltbrunn	Spar- und Leihkassa Kaltbrunn	AG	4 000	6 420	204 308
1873	Kirchberg BE	Spar- und Leihkasse Kirchberg BE	AG	2 500	9 900	336 503
1911	Kirchberg SG	Spar- und Leihkasse Kirchberg SG	Gem-I	11 000	3 594	314 631
1836	Kirchleerau	Bank Leerau	G	2 700	5 375	183 884
1902	Koppigen	Spar- & Leihkasse Koppigen	AG	2 000	9 600	302 766
1870	Kriegstetten	Bank in Kriegstetten	AG	12 500	14 800	743 399

### 3.00 Regionalbanken und Sparkassen

### 3.00 Banques régionales et caisses d'épargne

Fortsetzung			suite			
Gründungs- jahr	Domizil	Firma	Rechts- form	Eigene Mittel Fonds propres		Bilanz- summe
Année de consti- tution	Domicile	Raison sociale	Forme juridique	Kapital Capital	Reserven Réserves	Total du bilan
				in tausend Franken en milliers de francs		
1838	Küsnacht ZH	Sparkasse Küsnacht	G	1 200	11 087	179 523
1873	Küssnacht a. R.	Sparkasse Küssnacht	AG	1 000	2 350	124 487
1834	Küttigen	Ersparnisgesellschaft Küttigen	G	1 000	4 710	103 587
1867	Langenthal	Bank Langenthal	AG	40 000	39 448	1 345 807
1823	Langenthal	Ersparniskasse des Amtsbezirks Aarwangen	AG	12 000	53 850	1 715 082
1885	Langnau i. E.	Bank in Langnau	G	14 000	18 690	721 155
1840	Langnau i. E.	Ersparniskasse des Amtsbezirks Signau	G	1 755	28 500	728 651
1890	Laufen	Bezirksskasse Laufen	AG einbezahlt	4 000 3 000	9 910	359 002
1834	Laupen	Ersparniskasse des Amtsbezirkes Laupen	G	14 330	14 754	597 085
1922	Laupersdorf	Sparkasse Laupersdorf	G	156	618	13 877
1864	Lausanne	Banque Vaudoise de Crédit	G	75 000	62 500	2 693 356
1867	Lausanne	Caisse d'Epargne et de Crédit	AG	37 000	22 096	1 274 397
1817	Lausanne	Caisse d'Epargne et de Prévoyance de Lausanne	Ver	—	2 245	34 570
1904	Le Crêt	Caisse d'Epargne de Le Crêt	Gem-I	—	1 861	24 240
1865	Le Sentier	Crédit mutuel de la Vallée SA	AG	1 000	4 495	60 638
1868	Lenzburg	Hypothekarbank Lenzburg	AG	36 000	57 200	1 880 358
1929	Leuk-Stadt	Spar- und Leihkasse Leuk und Umgebung	G	100	536	12 631
1849	Liestal	Regiobank beider Basel	AG	42 000	39 140	1 525 987
1902	Löhningen	Spar- und Leihkasse Löhningen	Gem-I	500	1 057	42 664
1850	Lütterswil	Spar- und Leihkasse Bucheggberg	AG	1 800	6 370	209 860
1904	Lyss	Kredit- und Handelsbank Lyss KKL	AG	2 700	8 983	282 378

### 3.00 Regionalbanken und Sparkassen

### 3.00 Banques régionales et caisses d'épargne

Fortsetzung			suite			
Gründungs- jahr	Domizil	Firma	Rechts- form	Eigene Mittel Fonds propres		Bilanz- summe
Année de consti- tution	Domicile	Raison sociale	Forme juridique	Kapital Capital	Reserven Réserves	Total du bilan
				in tausend Franken en milliers de francs		
1866	Lyss	Spar + Leihkasse Lyss	AG	6 000	11 831	504 153
1894	Madiswil	Spar- und Leihkasse Madiswil	G	1 400	2 265	73 801
1903	Männedorf	Gewerbebank Männedorf	AG	1 800	5 511	127 943
1833	Männedorf	Sparkasse Männedorf	G	—	6 540	78 182
1890	Matzendorf	Sparkasse Matzendorf	G	57	406	14 357
1860	Meiringen	Amtersparniskasse Oberhasli	G	1 550	7 406	160 566
1941	Melchnau	Spar- und Leihkasse Melchnau	AG	1 000	2 280	63 597
1852	Menziken	Bank in Menziken	AG	12 500	22 920	845 480
1872	Merishausen	Spar- und Leihkasse Merishausen	Gem-I	—	746	24 123
1902	Mosnang	Spargenossenschaft Mosnang	G	1 229	1 830	57 695
1822	Moudon	Caisse d'Epargne du District de Moudon	G	—	5 990	83 383
1926	Mühlethurnen	Spar + Leihkasse Gürbetal	AG	1 500	6 350	141 966
1879	Mümliswil	Sparverein «Biene» Mümliswil	G	66	244	3 574
1870	Münsingen	Spar + Leihkasse Münsingen	AG	6 000	13 650	431 964
1874	Muri	Spar- und Leihkasse Oberfreiamt	AG	5 000	10 005	340 959
1824	Murten	Ersparniskasse der Stadt Murten	Gem-I	—	8 750	285 462
1863	Neuchâtel	Crédit Foncier Neuchâtelois	AG	36 000	19 850	1 129 665
1872	Neunkirch	Spar- & Leihkasse Neunkirch	Gem-I	500	3 180	84 646
1824	Nidau	Ersparniskasse Nidau	G	8 747	33 792	1 050 447
1858	Niederuzwil	Bank in Niederuzwil	AG	6 000	10 170	343 258
1828	Nyon	Caisse d'Epargne de Nyon	G	1 200	8 650	145 788

### 3.00 Regionalbanken und Sparkassen

### 3.00 Banques régionales et caisses d'épargne

Fortsetzung			suite			
Gründungs- jahr	Domizil	Firma	Rechts- form	Eigene Mittel Fonds propres		Bilanz- summe
Année de consti- tution	Domicile	Raison sociale	Forme juridique	Kapital Capital	Reserven Réserves	Total du bilan
				in tausend Franken en milliers de francs		
1925	Oberburg	Spar- und Leihkasse Oberburg	AG	2 000	6 170	192 314
1861	Oberriet	Sparkasse Oberriet	AG	1 500	2 842	89 779
1863	Oberstammheim	Leihkasse Stammheim	AG	1 600	3 650	131 604
1874	Oberuzwil	Ersparnisanstalt Oberuzwil	AG	1 700	4 580	141 537
1829	Oftringen	Sparkasse Oftringen	G	1 200	4 365	174 580
1829	Olten	EKO Hypothekar- und Handelsbank	Gem-l	40 000	26 875	1 426 708
1833	Pfäffikon ZH	Spar- und Leihkasse des Bezirkes Pfäffikon	G	—	24 061	498 208
1881	Plaffeien	Spar- und Leihkasse Plaffeien	AG	2 000	2 808	99 769
1897	Prez-v.-Noréaz	Caisse d'Epargne de Prez, Corserey & Noréaz	Gem-l	—	1 780	38 750
1876	Promasens	Caisse d'Epargne et de Prêts de Promasens	Gem-l	—	465	8 721
1853	Rätterschen	Sparkasse Elsau	Gem-l	—	1 465	45 111
1873	Rebstein	Spar- und Leihkasse Rebstein	AG	1 500	3 406	101 726
1888	Reinach	Bank in Reinach	AG	15 000	29 150	984 467
1834	Reute	Gemeindesparkasse Reute	Gem-l	500	267	8 721
1952	Rickenbach ZH	Spar- und Leihkasse Rickenbach	G	192	194	24 403
1903	Riggisberg	Spar- und Leihkasse Riggisberg	AG	2 000	7 630	215 247
1865	Romont	Banque de la Glâne et de la Gruyère	AG	8 000	8 500	226 478
1835	Rüeggisberg	Ersparniskasse Rüeggisberg	G	596	4 374	79 187
1905	Ruswil	Volksbank Ruswil AG	AG	3 000	3 184	169 228
1874	Saanen	SB Saanen Bank	AG	2 400	8 640	284 516
1817	Schaffhausen	Ersparniskasse in Schaffhausen	Stiftg	—	11 886	220 890



### 3.00 Regionalbanken und Sparkassen

### 3.00 Banques régionales et caisses d'épargne

Fortsetzung			suite			
Gründungs-jahr	Domizil	Firma	Rechts-form	Eigene Mittel Fonds propres		Bilanz-summe
Année de constitution	Domicile	Raison sociale	Forme juridique	Kapital Capital	Reserven Réserves	Total du bilan
				in tausend Franken en milliers de francs		
1866	Schaffhausen	Spar- & Leihkasse Schaffhausen	AG	3 500	4 360	157 130
1838	Schleitheim	Spar- + Leihkasse des Bezirks Schleitheim	AG	2 000	4 436	115 758
1882	Schöftland	Bank Suhrental	AG	10 500	18 181	704 726
1926	Schüpfheim	Volksbank Schüpfheim AG	AG	3 900	3 620	162 201
1849	Schwanden GL	Ersparniskasse Schwanden	G	2 750	1 613	85 146
1825	Schwarzenburg	Amtersparniskasse Schwarzenburg	G	2 556	10 375	245 129
1812	Schwyz	Sparkasse Schwyz	Gem-I	—	4 303	358 484
1911	Sempach-Stadt	Bank in Sempach	AG	3 750	4 140	179 619
1918	Sempach-Station	Volksbank Neuenkirch-Reiden	AG	5 000	6 045	222 035
1891	Siviriez	Caisse d'Epargne de Siviriez	AG	300	1 170	40 630
1819	Solothurn	Ersparniskasse Solothurn	Gem-I	10 000	8 600	339 774
1865	Solothurn	Leihkasse Solothurn	AG	14 000	19 300	661 117
1847	Solothurn	Solothurner Handelsbank	AG	30 000	50 549	1 637 989
1819	Speicher	Ersparniskasse Speicher	Stiftg	—	1 980	19 576
1811	St. Gallen	Ersparnisanstalt der Stadt St. Gallen	Gem-I	8 000	4 600	226 037
1907	St. Gallen	Sparkassa der Administration	Corp.	40 000	14 255	1 012 969
1854	St. Gallen	St. Gallische Creditanstalt	AG	22 000	31 185	1 089 247
1818	Stäfa	Sparkasse Stäfa	AG	5000	9 300	201 437
1827	Stans	EKN Bank in Nidwalden	AG	30 872	35 237	820 946
1863	Steffisburg	Spar + Leihkasse Steffisburg	AG	8 000	17 590	509 514
1900	Sumiswald	Amtersparniskasse in Sumiswald	G	4 000	7 710	280 564

### 3.00 Regionalbanken und Sparkassen

### 3.00 Banques régionales et caisses d'épargne

Fortsetzung			suite			
Gründungs- jahr	Domizil	Firma	Rechts- form	Eigene Mittel Fonds propres		Bilanz- summe
Année de consti- tution	Domicile	Raison sociale	Forme juridique	Kapital Capital	Reserven Réserves	Total du bilan
				in tausend Franken en milliers de francs		
1859	Sumiswald	Spar- und Leihkasse Sumiswald	AG	3 200	9 800	307 348
1863	Tafers	Sparkasse des Sensebezirks	Gem-l	600	3 630	127 335
1841	Thalwil	Sparkasse des Wahlkreises Thalwil	G	2 413	20 571	4 19 292
1895	Thayngen	Spar- & Leihkasse Thayngen	Gem-l	2 000	5 524	154 653
1826	Thun	Amtersparniskasse Thun	G	—	70 790	1 162 786
1929	Thun	Bank in Thun	G	5 000	5 670	244 044
1866	Thun	Spar + Leihkasse Thun	AG	9 000	23 210	1 009 731
1900	Triengen	Sparbank Triengen	AG	6 500	7 700	292 739
1821	Trogen	Sparkasse Trogen	G	—	640	6 583
1850	Uetikon am See	Sparkasse Uetikon	G	—	1 912	39 550
1864	Unterwasser	Ersparnisanstalt Unterwasser	G	927	951	28 810
1854	Ursenbach	Ersparniskasse Ursenbach	AG	500	3 030	88 724
1836	Uster	Bezirkssparkasse Uster	G	—	16 000	200 495
1848	Uznach	Bank Linthgebiet-Sarganserland	AG	52 100	65 185	2 643 710
1814	Vevey	Caisse d'Épargne du District de Vevey	G	1 769	10 250	172 256
1904	Villaz-St-Pierre	Caisse d'Épargne et de Prêts de Villaz-St-Pierre & Villarimboud	AG	500	931	43 485
1878	Vuisternens- devant-Romont	Caisse d'Épargne de Vuistemens	Gem-l	—	1 393	27 749
1816	Wädenswil	Sparkasse Wädenswil-Richterswil-Knonaueramt	G	—	32 450	654 952
1829	Wald AR	Sparkasse Wald	G	159	257	5 649
1824	Wangen a. A.	Ersparniskasse des Amtsbezirks Wangen	AG	2 000	29 155	896 808

### 3.00 Regionalbanken und Sparkassen

### 3.00 Banques régionales et caisses d'épargne

Fortsetzung			suite			
Gründungs- jahr	Domizil	Firma	Rechts- form	Eigene Mittel Fonds propres		Bilanz- summe
Année de consti- tution	Domicile	Raison sociale	Forme juridique	Kapital Capital	Reserven Réserves	Total du bilan
				in tausend Franken en milliers de francs		
1869	Wangen	Spar- & Leihkasse Wangen bei Olten	G	644	825	36 034
1828	Wetzikon	Sparkasse des Bezirkes Hinwil	G	—	31 800	552 116
1874	Wiedlisbach	Sparkasse Wiedlisbach	AG	1 000	4 990	190 674
1903	Wiesendangen	Sparkasse Wiesendangen	Gem-l	—	2 700	83 893
1855	Wilchingen	Spar- + Leihkasse Wilchingen	Gem-l	100	3 709	93 887
1906	Willisau	Volksbank Willisau AG	AG	12 000	24 300	985 399
1838	Wimmis	Ersparniskasse Niedersimmental	G	3 000	7 390	243 626
1875	Wimmis	Spar- und Leihkasse Niedersimmental	AG	2 000	3 600	145 473
1865	Winterthur	Hypothekar- und Handelsbank Winterthur	AG	50 000	54 100	1 517 576
1852	Winterthur	Sparkasse Wülflingen-Winterthur	G	350	1 147	2 596
1868	Wohlen BE	Spar- und Kreditkasse Wohlen b. Bern	AG	2 000	2 840	84 852
1845	Wolfhalden	Sparkasse Wolfhalden	Gem-l	500	800	34 391
1929	Wynigen	Spar- und Leihkasse Wynigen	AG	900	1 780	80 971
1848	Wyssachen	Ersparniskasse Wyssachen-Eriswil	AG	2 000	2 350	92 897
1820	Yverdon	Caisse d'Epargne et de Prévoyance d'Yverdon	G	—	12 500	200 820
1887	Zimmerwald	Darlehenskasse der Kirchgemeinde Zimmerwald	G	92	1 330	35 721
1860	Zürich	Bank Neumünster	AG	16 000	13 000	611 107
1850	Zürich	Bank Sparhafen Zürich	G	820	9 130	121 753
1868	Zürich	Gewerbebank Zürich	AG	4 500	18 050	246 250
1805	Zürich	Sparkasse der Stadt Zürich	G	—	71 900	944 966

### 3.00 Regionalbanken und Sparkassen

### 3.00 Banques régionales et caisses d'épargne

Fortsetzung			suite			
Gründungs- jahr	Domizil	Firma	Rechts- form	Eigene Mittel Fonds propres		Bilanz- summe
Année de consti- tution	Domicile	Raison sociale	Forme juridique	Kapital Capital	Reserven Réserves	Total du bilan
				in tausend Franken en milliers de francs		
1834	Zürich	Sparkasse Limmattal	G	—	7 600	67 984
1904	Zuzwil	Bank in Zuzwil	AG	1 400	3 060	104 423
1836	Zweisimmen	Amtersparniskasse Obersimmental	G	2 700	9 475	291 693
1902	Zweisimmen	Obersimmentalische Volksbank	G	1 300	3 077	92 041

**4.00 Darlehens- und Raiffeisenkassen**

**4.00 Caisses de crédit mutuel et caisses Raiffeisen**

Gründungs- jahr	Domizil	Firma	Rechts- form	Eigene Mittel Fonds propres		Bilanz- summe
				Kapital Capital	Reserven Réserves	
Année de consti- tution	Domicile	Raison sociale	Forme juridique	in tausend Franken en milliers de francs		Total du bilan
				1925	Bassins	
1902	St. Gallen	Schweizer Verband der Raiffeisenkassen 1989: 12 16 angeschlossene Kassen.	G	81 296	756 526	31 025 193

**5.00 Übrige Banken**  
5.11 Handelsbanken

**5.00 Autres banques**  
5.11 Banques commerciales

Gründungs- jahr	Domizil	Firma	Rechts- form	Eigene Mittel Fonds propres		Bilanz- summe
				Kapital	Reserven	
Année de consti- tution	Domicile	Raison sociale	Forme juridique	Capital	Reserves	Total du bilan
				Capital	Réserves	
in tausend Franken en milliers de francs						
1927	Basel	Genossenschaftliche Zentralbank AG	AG	210 000	137 695	6 567 630
1903	Bellinzona	Società Bancaria Ticinese	AG	4 000	7 500	118 317
1969	Genève	Banque Atlantis	AG	10 000	1 620	42 751
1921	Genève	Banque de Dépôts	AG	250 000	67 700	783 066
1966	Genève	Inter Maritime Bank	AG	15 625	24 700	126 327
1935	Genève	Société Bancaire Julius Baer SA	AG	20 000	30 500	504 336
1958	Genève	Swiss-Kuwaiti Bank	AG	13 750	5 010	45 090
1961	Lugano	Banca del Sempione	AG	15 000	32 700	482 983
1926	Lugano	Banca Solari & Blum SA	AG	2 000	12 385	99 434
1947	Lugano	BDL Banco di Lugano	AG	50 000	275 000	2 631 089
1873	Lugano	BSI – Banca della Svizzera Italiana	AG	288972	437 310	9 124 855
1952	Lugano	Cornèr Banca SA	AG	12 000	35 000	654 613
1944	Luzern	Gewerbebank Luzern, Aktiengesellschaft	AG	1 000	3 740	33 320
1944	Luzern	Handelsbank Luzern	AG	1 000	2 865	38 491
1959	Luzern	Spar- + Hypothekenbank	AG	15 000	13 400	430 312
1968	Zug	Swiss Cantobank (International)	AG	120 000	32 500	1 251 744
1958	Zürich	Bank für Handel und Effekten	AG	30 000	52 800	940 859
1897	Zürich	Bank Hofmann AG	AG	20 000	70 500	802 054
1890	Zürich	Bank Julius Bär & Co. AG	AG	135 000	225 000	4 205 623
1949	Zürich	IHAG Industrie- und Handelsbank Zürich AG	AG	50 000	46 000	852 411

**5.00 Übrige Banken**

5.11 Handelsbanken

**5.00 Autres banques**

5.11 Banques commerciales

Fortsetzung

suite

Gründungs- jahr	Domizil	Firma	Rechts- form	Eigene Mittel Fonds propres		Bilanz- summe
				Kapital Capital	Reserven Réserves	
Année de consti- tution	Domicile	Raison sociale	Forme juridique	in tausend Franken en milliers de francs		Total du bilan
1966	Zürich	Interallianz Bank Zürich AG	AG einbezahlt	41 000 37 000	68 600	873 395
1955	Zürich	Kredit- und Hypothekenbank Zürich AG	AG	10 000	5 150	65 194
1957	Zürich	Migros Bank	AG	280 000	83 500	6 468 713
1889	Zürich	Schweizerische Hypotheken- und Handelsbank	AG	26 000	15 000	644 008
1958	Zürich	Uto Bank	AG	4 000	9 250	55 400

**5.00 Übrige Banken**5.12 Auf Börsen-, Effekten- und Vermögensverwaltungs-  
geschäfte spezialisierte Institute**5.00 Autres banques**5.12 Etablissements spécialisés dans les opérations boursières,  
les transactions sur titres et la gestion de fortune

Grün- dungs- jahr	Domizil	Firma	Rechts- form	Eigene Mittel Fonds propres		Bilanz- summe
				Kapital	Reserven	
Année de consti- tution	Domicile	Raison sociale	Forme juridique	Capital	Réserves	Total du bilan
				in tausend Franken en milliers de francs		
1922	Amriswil	Aug. Roth AG	AG	5 000	4 500	28 151
1810	Basel	Bank Ehinger & Cie AG	AG	6 000	7 000	102 462
1855	Basel	Bank Heusser & Cie AG	AG	10 000	19 500	188 283
1926	Basel	Banque Jenni & Cie SA	AG	1 000	10 660	53 504
1813	Basel	Dreyfus Söhne & Cie AG	AG	2 000	240 740	671 922
1987	Basel	Scobag AG	AG	2 000	1 600	11 733
1812	Bern	Armand von Ernst & Cie AG	AG	5 000	13 670	73 455
1987	Chur	Privatbank Vermag AG	AG	3 000	2 250	7 556
1973	Genève	Banque Cantrade, Ormond, Burrus SA	AG	9 000	38 250	257 601
1985	Genève	Banque Hunziker SA	AG	3 000	19	7 395
1987	Genève	Banque Karfinco SA	AG	30 000	7 400	104 588
1968	Genève	Banque Leu Genève SA	AG	20 000	39 550	328 269
1924	Genève	Banque Privée Edmond de Rothschild SA	AG	45 000	139 000	1 306 746
1969	Genève	BFC Banque Financière de la Cité	AG	30 000	17 700	196 464
1988	Genève	BGG, Banque Genevoise de Gestion SA	AG	20 000	550	35 442
1969	Genève	Compagnie de Banque et d'Investissements	AG	21 000	106 000	891 490
1795	Genève	Ferrier Lullin & Cie SA	AG	30 000	67 200	376 609
1989	Genève	Inca Bank	AG	5 000	1 255	14 202
1976	Genève	Morval & Cie SA, Banque	AG	20 000	15 900	95 110
1987	Genève	PBG Privatbank Genève SA	AG	20 000	—	43 357
1979	Genève	Saudi-Swiss Bank	AG	50 000	40	94 894
1987	Lausanne	Banque Cantrade Lausanne SA	AG	16 000	4 055	134 392
1933	Lausanne	Banque de Dépôts et de Gestion	AG	10 000	26 500	325 560
1941	Lausanne	Banque Galland et Cie SA	AG	2 000	15 370	80 314
1943	Lausanne	BLP Banque Lausannoise de Portefeuilles	AG	4 000	5 700	27 669
1943	Lugano	Banca Cantrade Lugano SA	AG	20 000	5 300	86 824
1958	Lugano	Banca del Ceresio	AG	2 000	8 000	47 031



**5.00 Übrige Banken**5.12 Auf Börsen-, Effekten- und Vermögensverwaltungs-  
geschäfte spezialisierte Institute**5.00 Autres banques**5.12 Etablissements spécialisés dans les opérations boursières,  
les transactions sur titres et la gestion de fortune

Fortsetzung			suite			
Gründungs- jahr	Domizil	Firma	Rechts- form	Eigene Mittel Fonds propres		Bilanz- summe
Année de consti- tution	Domicile	Raison sociale	Forme juridique	Kapital Capital	Reserven Réerves	Total du bilan
				in tausend Franken en milliers de francs		
1972	Lugano	Banca Privata Edmond de Rothschild S.A.	AG	10 000	15 150	63 733
1957	Lugano	Overland Banca	AG	22 000	49 000	602 001
1988	Neuchâtel	Banque Prigest SA	AG	5 000	290	14 756
1973	St. Gallen	Bank Thorbecke AG	AG	5 000	2 860	44 636
1979	Zug	MediBank	AG	8 000	450	25 737
1923	Zürich	Adler & Co. AG	AG	5 000	8 460	80 020
1934	Zürich	Affida Bank	AG	7 000	8 920	107 480
1940	Zürich	Anlage- und Kreditbank AKB	AG	15 300	14 500	174 520
1962	Zürich	Arzi Bank AG	AG	3 000	3 000	25 597
1962	Zürich	Bank Albis	AG	5 000	5 400	68 500
1952	Zürich	Bank Cantrade AG	AG	10 000	155 500	1 439 343
1987	Zürich	Bank Innova Zürich AG	AG	25 000	—	43 469
1936	Zürich	Bank J. Vontobel & Co. AG	AG	75 000	80 800	1 118 693
1870	Zürich	Bank Rinderknecht AG	AG	10 000	8 700	69 340
1985	Zürich	BZ Bank Zürich Aktiengesellschaft	AG	20 000	90 000	444 558
1939	Zürich	Capital Bank	AG	400	465	2 408
1955	Zürich	Clariden Bank	AG	10 000	54 996	714 393
1926	Zürich	Credit Bank	AG	15 000	8 500	62 971
1960	Zürich	Hügi Bank AG	AG	2 000	4 250	15 478
1982	Zürich	IBZ Investment Bank Zürich	AG	6 500	270	25 207
1932	Zürich	Maerki, Baumann & Co. AG	AG	3 000	21 700	215 000
1932	Zürich	PBZ Privatbank Zürich	AG	35 000	74 000	519 124
1925	Zürich	Rüd, Blass & Cie AG	AG	20 000	9 550	161 940
1922	Zürich	Rüegg Bank AG	AG	5 000	31 700	121 639

**5.00 Übrige Banken**

5.13 Institute für Kleinkredite, Abzahlungsgeschäfte und Konsumfinanzierung

**5.00 Autres banques**

5.13 Etablissements spécialisés dans le prêt personnel, le financement des ventes à tempérament et le crédit à la consommation

Gründungs- jahr	Domizil	Firma	Rechts- form	Eigene Mittel Fonds propres		Bilanz- summe
				Kapital Capital	Reserven Réserves	
Année de consti- tution	Domicile	Raison sociale	Forme juridique	in tausend Franken en milliers de francs		Total du bilan
				1982	Aarau	
1953	Brugg	Bank Aufina	AG	80 000	31 050	1 167 460
1912	Fribourg	Banque Procrédit SA	AG	50 000	125 000	1 450 244
1952	Genève	Banque Orca SA	AG	12 000	11 250	257 035
1942	Luzern	Darlehens- und Immobilienbank AG	AG	1 000	2 680	44 652
1936	St. Gallen	Bank Rohner AG	AG	28 500	54 277	898 088
1955	St. Gallen	Krefina-Bank AG	AG	1 500	2 370	46 347
1934	Zürich	AKO Bank	AG	9 000	10 600	151 806
1935	Zürich	Bank Finalba AG	AG	40 000	14 100	809 179
1954	Zürich	City Bank	AG	5 000	4 495	124 902
1879	Zürich	Domus Bank	AG	37 000	10 000	570 191

**5.00 Übrige Banken**  
5.14 Andere

**5.00 Autres banques**  
5.14 Autres établissements

Gründungs- jahr	Domizil	Firma	Rechts- form	Eigene Mittel Fonds propres		Bilanz- summe
				Kapital	Reserven	
Année de consti- tution	Domicile	Raison sociale	Forme juridique	Capital	Reserves	Total du bilan
				in tausend Franken en milliers de francs		
1943	Basel	Schweizerische Schiffshypothekenbank AG	AG	15 000	85	39 354
1934	Basel	WIR Wirtschaftsring-Genossenschaft	G	1 561	28 350	596 102
1984	Dornach	Freie Gemeinschaftsbank BCL	G	3 856	25	35 915
1856	Luzern	Bank in Luzern	AG	5 000	1 665	47 017

**5.00 Übrige Banken**5.20 Ausländisch beherrschte Banken<sup>1</sup>**5.00 Autres banques**5.20 Banques en mains étrangères<sup>1</sup>

Gründungs- jahr	Domizil	Firma	Rechts- form	Eigene Mittel Fonds propres		Bilanz- summe
				Kapital	Reserven	
Année de consti- tution	Domicile	Raison sociale	Forme juridique	Capital	Réserves	Total du bilan
				in tausend Franken en milliers de francs		
1909	Basel	Bank CIAL (Schweiz), Crédit Industriel d'Alsace et de Lorraine AG	AG	34 000	33 350	1 212 024
1949	Basel	Banque Nationale de Paris (Suisse) SA	AG	84 000	108 850	2 346 784
1957	Basel	BfG: Bank (Schweiz) AG INGEBA	AG	140 000	44 000	1 785 128
1869	Bern	Bank von Ernst & Cie AG	AG	11 000	7 325	188 681
1985	Genève	Assets Development Bank SA	AG	20 500	21	42 350
1988	Genève	Banco Santander (Suiza) SA	AG	30 000	460	60 726
1934	Genève	Banque Audi (Suisse) SA	AG	25 000	18 300	420 100
1979	Genève	Banque Banorient (Suisse)	AG	20 000	3 418	92 087
1969	Genève	Banque Baring Brothers (Suisse) SA	AG	10 000	280	35 976
1959	Genève	Banque d'Investissements Privés	AG	3 300	21 253	52 315
1963	Genève	Banque de Commerce et de Placements SA	AG	20 000	24 000	434 930
1956	Genève	Banque de Gestion Privée	AG	2 000	11 865	69 518
1974	Genève	Banque de l'Union Européenne en Suisse SA	AG	15 000	20 600	242 106
1986	Genève	Banque de la Méditerranée (Suisse) SA	AG	30 000	—	98 295
1982	Genève	Banque Diamantaire Anversoise (Suisse) SA	AG	10 000	3 614	67 882
1965	Genève	Banque Franck SA	AG	23 200	20 300	121 463
1958	Genève	Banque Kleinwort Benson SA	AG	20 000	20 930	191 421
1981	Genève	Banque Morgan Grenfell en Suisse SA	AG	10 000	12 491	90 540
1965	Genève	Banque Multi Commerciale	AG	22 000	13 550	308 858
1872	Genève	Banque Paribas (Suisse) SA	AG	337 500	333 500	6 932 281
1956	Genève	Banque Pariente	AG	2 000	37 000	275 930
1957	Genève	Banque Pasche SA	AG	15 000	12 900	155 183
1984	Genève	Banque SBA (Suisse) SA	AG	20 000	—	96 538
1964	Genève	Banque Scandinave en Suisse	AG	89 500	82 000	1 467 825
1969	Genève	Banque Worms & Cie (Suisse) SA	AG	55 500	14 440	476 346

<sup>1</sup> Gemäss Bundesgesetz über die Banken und Sparkassen vom 8.11.1934/11.3.1971, Art. 3bis und 3ter<sup>1</sup> Selon la loi fédérale sur les banques et les caisses d'épargne du 8.11.1934/11.3.1971, art. 3bis et 3ter

**5.00 Übrige Banken**5.20 Ausländisch beherrschte Banken<sup>1</sup>**5.00 Autres banques**5.20 Banques en mains étrangères<sup>1</sup>

Fortsetzung

suite

Gründungs- jahr	Domizil	Firma	Rechts- form	Eigene Mittel Fonds propres		Bilanz- summe
				Kapital	Reserven	
Année de consti- tution	Domicile	Raison sociale	Forme juridique	Capital	Réserves	Total du bilan
				in tausend Franken en milliers de francs		
1986	Genève	Barclays Bank (Suisse) SA	AG	100 000	84	476 848
1984	Genève	BFI Banque de Financement et d'Investissement SA	AG	25 000	—	77 116
1967	Genève	British & Commonwealth Bank (Suisse) SA	AG	10 000	5 000	53 721
1985	Genève	Canadian Imperial Bank of Commerce (Suisse) SA	AG	40 000	2 500	191 339
1969	Genève	Chase Manhattan Bank (Suisse) SA	AG	55 000	11 000	439 581
1966	Genève	Crédit Commercial de France (Suisse) SA	AG	120 000	24 500	1 422 873
1976	Genève	Crédit Lyonnais (Suisse) SA	AG einbezahlt	300 000 270 000	48 000	2 834 006
1980	Genève	Deutsche Bank (Suisse) SA	AG	100 000	13 700	800 785
1952	Genève	Discount Bank and Trust Company	AG	80 000	232 000	4 533 088
1953	Genève	Handelsfinanz Midland Bank	AG einbezahlt	40 000 30 000	45 880	433 623
1980	Genève	J. P. Morgan (Suisse) SA	AG	10 000	39 220	445 965
1970	Genève	Kredietbank (Suisse) SA	AG	50 000	45 300	710 725
1964	Genève	Merrill Lynch Bank (Suisse) SA	AG	15 000	21 900	280 552
1988	Genève	Republic National Bank of New York (Suisse) SA	AG	350 000	—	4 094 374
1956	Genève	Security Pacific Bank SA	AG	17 000	35 355	274 747
1960	Genève	TDB American Express Bank	AG	219 000	225 799	8 396 893
1982	Genève	The Royal Bank of Canada (Suisse)	AG	40 000	19 000	378 452
1961	Genève	United Overseas Bank	AG	105 000	251 000	3 329 867
1984	Genève	Universal Bank (Suisse) SA	AG	14 000	183	67 038
1985	Genève	Wedge Bank (Switzerland) SA	AG	25 000	—	167 514
1962	Lausanne	Banque Bruxelles Lambert (Suisse) SA	AG	100 000	43 350	1 483 957
1971	Lausanne	Banque Pallas (Suisse)	AG	20 000	11 850	108 301
1985	Lausanne	BIL Banque Internationale à Luxembourg (Suisse) SA	AG	10 000	—	63 538

<sup>1</sup> Gemäss Bundesgesetz über die Banken und Sparkassen vom 8.11.1934/11.3.1971, Art. 3bis und 3ter<sup>1</sup> Selon la loi fédérale sur les banques et les caisses d'épargne du 8.11.1934/11.3.1971, art. 3bis et 3ter

**5.00 Übrige Banken**  
5.20 Ausländisch beherrschte Banken<sup>1</sup>

**5.00 Autres banques**  
5.20 Banques en mains étrangères<sup>1</sup>

Fortsetzung			suite			
Gründungs- jahr	Domizil	Firma	Rechts- form	Eigene Mittel Fonds propres		Bilanz- summe
Année de consti- tution	Domicile	Raison sociale	Forme juridique	Kapital Capital	Reserven Réserves	Total du bilan
				in tausend Franken en milliers de francs		
1963	Lugano	Banca Commerciale Lugano	AG	15 000	6 800	156 451
1957	Lugano	Banca del Gottardo	AG	158 750	413 000	6 371 464
1958	Lugano	Banca di Credito e Commercio SA	AG	1 000	4 770	62 236
1919	Lugano	Banca Unione di Credito	AG	50 000	29 550	1 016 485
1964	Lugano	CCM Banca di Credito Commerciale e Mobiliare SA	AG	24 000	13 550	450 317
1971	Lugano	Soginvest Banca	AG	10 000	6 385	47 121
1958	Nyon	Compagnie de Gestion et de Banque Gonet SA	AG	30 000	60 950	499 166
1960	Zürich	Algemene Bank Nederland (Schweiz)	AG	50 000	117 030	1 256 288
1955	Zürich	Amro Bank und Finanz	AG	17 500	54 600	751 374
1934	Zürich	Anker Bank	AG	20 000	4 000	208 697
1962	Zürich	Arab Bank (Switzerland) Ltd.	AG	26 400	127 000	1 253 108
1983	Zürich	Banca Commerciale Italiana (Suisse)	AG	240 000	2 500	1 267 307
1937	Zürich	Banca Novara (Suisse)	AG	50 000	22 500	712 797
1984	Zürich	Banco Bilbao Vizcaya (Schweiz) AG	AG	40 000	2 200	300 902
1982	Zürich	Banco Exterior (Suiza) SA	AG	90 000	15 700	981 292
1976	Zürich	Bank Hapoalim (Schweiz) AG	AG	65 000	58 000	885 550
1917	Zürich	Bank Künzler AG	AG	4 000	3 150	30 607
1953	Zürich	Bank Leumi le-Israel (Schweiz)	AG	33 000	68 425	609 709
1971	Zürich	Bank of Tokyo (Schweiz) AG	AG	89 990	43 400	1 327 213
1899	Zürich	Bank Oppenheim Pierson (Schweiz) AG	AG	4 000	25 400	202 257
1972	Zürich	Bank Paribas in Zürich AG	AG	25 000	20 100	416 865
1961	Zürich	Bank S.G. Warburg Soditic AG	AG	12 500	42 700	325 350
1971	Zürich	Bankers Trust AG	AG	32 000	31 000	581 396
1955	Zürich	Bankinstitut Zürich	AG	7 720	7 525	114 641

<sup>1</sup> Gemäss Bundesgesetz über die Banken und Sparkassen vom 8.11.1934/11.3.1971, Art. 3bis und 3ter

<sup>1</sup> Selon la loi fédérale sur les banques et les caisses d'épargne du 8.11.1934/11.3.1971, art. 3bis et 3ter

**5.00 Übrige Banken**5.20 Ausländisch beherrschte Banken<sup>1</sup>**5.00 Autres banques**5.20 Banques en mains étrangères<sup>1</sup>

Fortsetzung			suite			
Gründungs- jahr	Domizil	Firma	Rechts- form	Eigene Mittel Fonds propres		Bilanz- summe
Année de consti- tution	Domicile	Raison sociale	Forme juridique	Kapital Capital	Reserven Réserves	Total du bilan
in tausend Franken en milliers de francs						
1969	Zürich	Bankinvest	AG	45 000	25 500	736 445
1981	Zürich	Banque Algérienne du Commerce Extérieur SA	AG	40 000	8 500	155 053
1982	Zürich	Banque Générale du Luxembourg (Suisse) SA	AG	15 000	4 000	75 992
1988	Zürich	BFZ Bankfinanz	AG	50 000	5 586	199 038
1974	Zürich	BHF-Bank (Schweiz) AG	AG	10 000	13 300	87 504
1959	Zürich	Cambio + Valoren Bank	AG	5 000	28 825	115 826
1982	Zürich	Citicorp Investment Bank (Switzerland) AG	AG	100 000	13 630	954 548
1985	Zürich	Commerzbank (Schweiz) AG	AG	50 000	15 200	503 594
1976	Zürich	Dai-Ichi Kangyo Bank (Schweiz) AG	AG	157 500	50 300	1 122 202
1975	Zürich	DG Bank (Schweiz) AG	AG	70 000	44 300	1 427 629
1984	Zürich	DL Bank (Schweiz)	AG	40 000	240	247 765
1983	Zürich	Dresdner Bank (Schweiz) AG	AG	90 000	10 000	694 791
1984	Zürich	FIBI Bank (Schweiz) AG	AG	10 000	250	52 258
1958	Zürich	Finter Bank Zürich	AG	45 000	46 000	633 121
1972	Zürich	Fuji Bank (Schweiz) AG	AG	135 400	54 500	1 678 975
1970	Zürich	Guinness Mahon (Zürich) AG	AG einbezahlt	7 000 4 200	690	61 650
1939	Zürich	Guyertzeller Bank AG	AG	5 000	104 300	382 090
1967	Zürich	Habib Bank AG Zurich	AG	37 500	31 500	1 152 925
1930	Zürich	HandelsBank NatWest	AG	110 000	273 000	2 915 816
1967	Zürich	J. Henry Schroder Bank AG	AG	20 000	30 300	525 269
1970	Zürich	Jyske Bank (Schweiz)	AG	60 000	26 500	834 373
1986	Zürich	Landesbank Rheinland-Pfalz (Schweiz) AG	AG	30 000	11	299 801
1959	Zürich	Lavoro Bank AG	AG	60 000	76 250	399 365

<sup>1</sup> Gemäss Bundesgesetz über die Banken und Sparkassen vom 8.11.1934/11.3.1971, Art. 3bis und 3ter<sup>1</sup> Selon la loi fédérale sur les banques et les caisses d'épargne du 8.11.1934/11.3.1971, art. 3bis et 3ter

**5.00 Übrige Banken**  
5.20 Ausländisch beherrschte Banken <sup>1</sup>

**5.00 Autres banques**  
5.20 Banques en mains étrangères <sup>1</sup>

Fortsetzung			suite			
Gründungs- jahr	Domizil	Firma	Rechts- form	Eigene Mittel Fonds propres		Bilanz- summe
Année de consti- tution	Domicile	Raison sociale	Forme juridique	Capital	Reserven Réserves	Total du bilan
				in tausend Franken en milliers de francs		
1987	Zürich	Mitsubishi Bank (Switzerland) Ltd.	AG	51 000	2 483	297 291
1989	Zürich	Mitsui Bank (Schweiz) AG	AG	40 000	120	116 124
1960	Zürich	NMB Bank (Schweiz)	AG	33 000	29 000	513 381
1988	Zürich	Nomura Bank (Switzerland) Ltd.	AG	50 000	138 600	782 973
1964	Zürich	Nordfinanz Bank Zürich	AG	66 503	226 150	3 472 512
1958	Zürich	PrivatKredit Bank	AG	16 000	48 875	260 789
1983	Zürich	Robert Fleming (Schweiz) AG	AG	30 000	2 713	84 812
1968	Zürich	Rothschild Bank AG	AG	10 000	159 000	1 261 685
1965	Zürich	Royal Trust Bank (Switzerland)	AG	132 000	101 000	3 171 276
1981	Zürich	Sanwa Bank (Schweiz) AG	AG	52 400	3 500	199 882
1971	Zürich	Shearson Lehman Hutton Bank (Switzerland)	AG	25 000	1 420	261 860
1969	Zürich	Standard Chartered Bank (Switzerland) AG	AG	60 000	5 300	219 278
1980	Zürich	Südwestdeutsche Landesbank (Schweiz) AG	AG	25 000	26 950	272 231
1979	Zürich	The Industrial Bank of Japan (Schweiz) AG	AG	40 000	9 920	475 631
1981	Zürich	The Long-Term Credit Bank of Japan (Schweiz) AG	AG	100 000	8 450	409 238
1969	Zürich	The Royal Bank of Scotland AG	AG	25 000	11 700	178 023
1979	Zürich	Trinkaus & Burkhart (Schweiz) AG	AG	10 000	24 200	101 734
1965	Zürich	Ueberseebank AG	AG	30 000	29 000	332 650
1967	Zürich	United Bank AG (Zurich)	AG	5 500	975	27 083
1980	Zürich	United Mizrahi Bank (Schweiz) AG	AG	20 000	6 600	72 072
1963	Zürich	Westdeutsche Landesbank (Schweiz) AG	AG	25 000	34 470	558 575
1959	Zürich	Wirtschafts- und Privatbank	AG	60 000	47 550	1 048 250
1978	Zürich	Yamaichi Bank (Switzerland)	AG	40 000	32 251	223 579

<sup>1</sup> Gemäss Bundesgesetz über die Banken und Sparkassen vom 8.11.1934/11.3.1971, Art. 3bis und 3ter

<sup>1</sup> Selon la loi fédérale sur les banques et les caisses d'épargne du 8.11.1934/11.3.1971, art. 3bis et 3ter



**6.00 Finanzgesellschaften<sup>1</sup>**

6.10 die sich öffentlich zur Annahme fremder Gelder empfehlen

**6.00 Sociétés financières<sup>1</sup>**

6.10 qui font appel au public pour obtenir des fonds en dépôt

Gründungs- jahr	Domizil	Firma	Rechts- form	Eigene Mittel Fonds propres		Bilanz- summe
				Kapital Capital	Reserven Réserves	
Année de consti- tution	Domicile	Raison sociale	Forme juridique	in tausend Franken en milliers de francs		Total du bilan
1863	Basel	«Basler Handelsbank» Beteiligungs- und Finanzgesellschaft	AG	22 000	44 400	262 150
1952	Lugano	Finanziaria & Valori SA	AG	2 500	1 650	12 102
1963	Zürich	EFAG Exportfinanzierungs AG	AG	30 000	11 800	188 491
1956	Zürich	«Eidgenössische Bank» Beteiligungs- und Finanzgesellschaft	AG	35 000	54 400	116 621

<sup>1</sup> Gemäss Bundesgesetz über die Banken und Sparkassen vom 8.11.1934/11.3.1971, Art. 1 Abs. 2a und 2b und Art. 7, Abs. 5

<sup>1</sup> Selon la loi fédérale sur les banques et les caisses d'épargne du 8.11.1934/11.3.1971, art. 1, al. 2a et 2b et art. 7, al. 5

**6.00 Finanzgesellschaften**6.20 bankähnliche, die sich nicht öffentlich zur Annahme fremder Gelder empfehlen<sup>1</sup>**6.00 Sociétés financières**6.20 à caractère bancaire qui ne font pas appel au public pour obtenir des fonds en dépôt<sup>1</sup>

Gründungs-jahr	Domizil	Firma	Rechts-form	Eigene Mittel Fonds propres		Bilanz-summe
				Kapital	Reserven	
Année de constitution	Domicile	Raison sociale	Forme juridique	Capital	Réserves	Total du bilan
				in tausend Franken en milliers de francs		
1934	Basadingen	Sita Investment AG	AG	6 600	1 850	8 898
1967	Basel	Aktiengesellschaft für Beteiligungen an privaten Unternehmen	AG	12 000	3 215	23 358
1930	Basel	INDELEC Holding AG	AG	10 000	12 000	36 572
1982	Basel	** Lechler Finanz AG	AG	6 000	3 700	47 612
1987	Basel	Oeri Finanz AG	AG	5 000	—	21 988
1907	Basel	Schweizerische Gesellschaft für Anlagewerte	AG	1 000	770	4 023
1973	Fribourg	** Golodetz Finance Company SA	AG	3 000	8 000	60 815
1987	Genève	** Amtrade Partners SA	AG	30 000	—	31 254
1986	Genève	** BAII Finance SA	AG	10 000	—	98 996
1979	Genève	** Balboa Finance SA	AG	2 400	222	12 717
1986	Genève	** Chemical New York-Capital Market Corporation	AG	69 996	—	321 936
1979	Genève	** Compagnie Financière Méditerranée COFIMED SA	AG	20 000	—	142 444
1981	Genève	** Crédit des Bergues	AG	94 341	—	311 785
1985	Genève	** Dai-ichi (Switzerland) Ltd.	AG	2 000	16	16 225
1988	Genève	** FFSA Fonds & Finances SA	AG	10 000	—	11 755
1979	Genève	** Financière Indosuez Genève	AG	6 000	1 862	12 269
1973	Genève	** First Chicago SA	AG	4 200	558	15 070
1983	Genève	** Great Pacific Capital SA	AG	40 000	290	168 253
1977	Genève	** Gulf and Occidental Investment Company SA	AG	5 350	7 983	23 650

<sup>1</sup> Die mit \*\* versehenen Finanzgesellschaften sind ausländisch beherrscht<sup>1</sup> Les sociétés financières munies du signe \*\* sont en mains étrangères

**6.00 Finanzgesellschaften**6.20 bankähnliche, die sich nicht öffentlich zur Annahme fremder Gelder empfehlen <sup>1</sup>**6.00 Sociétés financières**6.20 à caractère bancaire qui ne font pas appel au public pour obtenir des fonds en dépôt <sup>1</sup>

Fortsetzung			suite			
Gründungs-jahr	Domizil	Firma	Rechts-form	Eigene Mittel Fonds propres		Bilanz-summe
Année de constitution	Domicile	Raison sociale	Forme juridique	Kapital Capital	Reserven Réserves	Total du bilan
				in tausend Franken en milliers de francs		
1982	Genève	** IBI Finance Company SA	AG	2 500	29	29 409
1963	Genève	** Investors Trust Company SA	AG	1 000	112	1 261
1965	Genève	** Kidder, Peabody (Suisse) SA	AG	2 000	250	13 997
1982	Genève	** Manufacturers Hanover (Suisse) SA	AG	10 000	10	18 560
1984	Genève	** NBK Finance SA	AG	5 000	101	26 480
1980	Genève	** Nippon Kangyo Kakumaru (Suisse) SA	AG	3 000	760	27 312
1981	Genève	** PSA International SA	AG	5 979	93 103	510 740
1971	Genève	** S.G. Warburg Soditic SA	AG	14 512	52 830	167 773
1988	Genève	** Samba Finance SA	AG	2 000	—	74 131
1984	Genève	** Samuel Montagu (Suisse) SA	AG	5 000	2 045	32 199
1984	Genève	** Sanyo Securities & Finance (Switzerland) SA	AG	5 000	256	36 886
1985	Genève	** Saudi European Finance SA	AG	10 000	1	21 265
1977	Genève	** Saudi Finance Corporation, Saudifin SA	AG einbezahlt	20 000 10 000	25	88 190
1986	Genève	** Shearson Lehman Hutton Finance SA	AG	6 000	155	124 212
1962	Genève	** Société de financement international du Crédit Commercial de France SA	AG	1 000	500	25 956
1892	Genève	** Société Financière de Genève	AG	300 000	20 500	326 890
1902	Genève	Société Financière Italo-Suisse	AG	50 000	62 500	187 196
1933	Genève	Société Indépendante de Financement	AG	800	111	934
1942	Genève	SOPAFIN, Société de Participations Financières	AG	22 000	23 509	55 227
1970	Genève	** Tradeconsult SA	AG	2 200	410	3 554
1971	Genève	Unigestion SA	AG	94 000	79 960	576 492
1960	Genève	** Volvo Finance SA	AG	25 000	24 500	80 670

<sup>1</sup> Die mit \*\* versehenen Finanzgesellschaften sind ausländisch beherrscht<sup>1</sup> Les sociétés financières munies du signe \*\* sont en mains étrangères

**6.00 Finanzgesellschaften**6.20 bankähnliche, die sich nicht öffentlich zur Annahme fremder Gelder empfehlen<sup>1</sup>**6.00 Sociétés financières**6.20 à caractère bancaire qui ne font pas appel au public pour obtenir des fonds en dépôt<sup>1</sup>

Fortsetzung

suite

Gründungs- jahr	Domizil	Firma	Rechts- form	Eigene Mittel Fonds propres		Bilanz- summe
				Kapital	Reserven	
Année de consti- tution	Domicile	Raison sociale	Forme juridique	Capital	Réserves	Total du bilan
				in tausend Franken en milliers de francs		
1981	Genève	** Wako (Switzerland) Finance SA	AG	10 000	701	91 315
1989	Genève	** WPZ Genève SA	AG	10 000	4 625	53 980
1910	Glarus	Phoenix Invest AG	AG	10 020	21 150	44 291
1905	Glarus	Watt AG	AG	1 000	350	70 760
1971	Lausanne	Capital-Finance SA	AG	500	715	4 288
1977	Lausanne	** Compagnie Financière Espirito Santo SA	AG	12 500	2 050	83 308
1969	Lausanne	** Renault Finance SA	AG	225 000	105 875	10 681 217
1956	Lugano	** Attel & Cie SA	AG	5 000	1 400	60 058
1977	Lugano	** Dorfina SA	AG	6 000	70	6 410
1971	Lugano	Istituto Finanziario di Lugano SA	AG	1 000	—	10 184
1968	Lugano	** Ultrafin AG	AG	5 000	6 640	68 899
1928	Montreux	Trust Financier & Industriel SA	AG	500	256	2 964
1985	Pfäffikon SZ	Alpha Securities AG	AG	5 000	1 640	54 464
1987	Pfäffikon SZ	** Globo Investkredit AG	AG	16 400	1 040	65 846
1986	Trélex	Fintrelex SA	AG	2 000	10	2 359
1984	Zug	** CMC Finanz AG	AG	30 000	21	101 673
1964	Zug	** Greyhound Financial & Leasing Corporation AG	AG	54 220	5 914	135 081
1974	Zug	** Mees & Hope Finanzgesellschaft AG	AG	95 000	72 000	391 835
1984	Zug	** Nedfinance AG	AG	2 000	13	13 489
1973	Zug	** Sumitomo International Finance AG	AG	158 000	24 562	1 395 178
1929	Zug	** Themis Finanzgesellschaft	AG	500	940	2 561
1925	Zürich	Allgemeine Finanzgesellschaft	AG	24 000	43 395	75 754
1968	Zürich	** ANZ McCaughan Securities (Switzerland) Ltd.	AG	10 000	652	29 918
1959	Zürich	** Atlantic Finanz + Verwaltungs AG	AG	15 000	17 100	128 575

<sup>1</sup> Die mit \*\* versehenen Finanzgesellschaften sind ausländisch beherrscht<sup>1</sup> Les sociétés financières munies du signe \*\* sont en mains étrangères

**6.00 Finanzgesellschaften**6.20 bankähnliche, die sich nicht öffentlich zur Annahme fremder Gelder empfehlen<sup>1</sup>**6.00 Sociétés financières**6.20 à caractère bancaire qui ne font pas appel au public pour obtenir des fonds en dépôt<sup>1</sup>

Fortsetzung			suite			
Gründungs-jahr	Domizil	Firma	Rechts-form	Eigene Mittel Fonds propres		Bilanz-summe
Année de consti-tution	Domicile	Raison sociale	Forme juridique	Kapital Capital	Reserven Réserves	Total du bilan
				in tausend Franken en milliers de francs		
1983	Zürich	** B.A. Finanz (Schweiz) AG	AG	5 494	16	16 297
1974	Zürich	** Banatlántico Zürich AG	AG	25 000	260	117 609
1967	Zürich	** Barclays Finanz AG	AG	5 000	1 825	6 825
1982	Zürich	** Baskefinanz AG	AG	7 000	347	60 996
1988	Zürich	** Berenberg Finanz AG	AG	2 000	20	16 025
1974	Zürich	** Bilbao Vizcaya Finanz AG	AG einbezahlt	7 500 5 500	1 895	79 113
1983	Zürich	** Bilfinanz und Verwaltung AG	AG	10 000	4 600	215 692
1971	Zürich	** BKA Kredit und Aussenhandel AG	AG	1 000	144	1 338
1988	Zürich	** BMS Finanz AG	AG	5 000	5	66 893
1989	Zürich	** Chuo Trust Finanz (Schweiz) AG	AG	30 000	—	115 578
1978	Zürich	** CIBC Finanz AG	AG	3 000	213	33 119
1985	Zürich	** Citation SA	AG	5 000	18	17 918
1986	Zürich	** Cosmo (Switzerland) Ltd.	AG	5 000	30	32 907
1975	Zürich	** Creafin SA	AG	1 000	3 600	15 371
1977	Zürich	** Crédit Lyonnais Securities (Switzerland) AG	AG	55 000	—	134 665
1985	Zürich	** Daiwa Finanz AG	AG	24 000	45	126 121
1978	Zürich	** Daiwa (Switzerland) AG	AG	5 000	1 000	221 429
1978	Zürich	** Dresdner Forfaitierungs Aktiengesellschaft	AG	10 000	4 150	410 269
1987	Zürich	** Drexel Burnham Lambert Finanz AG	AG	5 500	—	13 871
1984	Zürich	** EBC (Schweiz) AG	AG	20 000	4 120	212 970
1988	Zürich	** Eurasco Zürich AG	AG	30 000	2 002	72 007
1931	Zürich	Finanz AG Zürich	AG	15 000	9 100	201 461
1984	Zürich	** Finanzhaus Bürkle & Co	Kommandit-gesellschaft	25 000	—	25 717
1958	Zürich	** Finanzierungsgesellschaft Viking	AG	30 000	12 600	202 903

<sup>1</sup> Die mit \*\* versehenen Finanzgesellschaften sind ausländisch beherrscht<sup>1</sup> Les sociétés financières munies du signe \*\* sont en mains étrangères

**6.00 Finanzgesellschaften**6.20 bankähnliche, die sich nicht öffentlich zur Annahme fremder Gelder empfehlen<sup>1</sup>**6.00 Sociétés financières**6.20 à caractère bancaire qui ne font pas appel au public pour obtenir des fonds en dépôt<sup>1</sup>

Fortsetzung			suite			
Gründungs-jahr	Domizil	Firma	Rechts-form	Eigene Mittel Fonds propres		Bilanz-summe
Année de constitution	Domicile	Raison sociale	Forme juridique	Kapital Capital	Reserven Réserves	Total du bilan
				in tausend Franken en milliers de francs		
1987	Zürich	** Fuji Investment Management AG	AG	2 000	—	36 822
1984	Zürich	** Goldman Sachs Finanz AG	AG	6 692	—	78 358
1968	Zürich	** HBZ Finanz AG	AG	2 500	1 050	34 712
1967	Zürich	** Intergef SA	AG	14 000	12	39 712
1966	Zürich	** Intersoge SA	AG	11 320	18 076	152 710
1982	Zürich	** J.P. Morgan Securities (Switzerland) Ltd.	AG	20 000	619	79 392
1987	Zürich	** Kokusai (Switzerland) Ltd.	AG	5 000	106	19 466
1985	Zürich	** Kyowa HB Finanz AG	AG	20 000	853	69 101
1968	Zürich	Maag Finanz AG Zürich	AG	20 000	7 100	124 125
1987	Zürich	** Merrill Lynch Capital Markets AG	AG	2 000	118	263 936
1984	Zürich	** Mitsubishi Trust Finance (Switzerland) Ltd.	AG	40 000	1 375	235 605
1984	Zürich	** Mitsui Trust Finanz (Schweiz) AG	AG	50 000	32	274 005
1964	Zürich	** Monaval Finanz AG	AG	10 000	17 900	447 951
1973	Zürich	** Morgan Stanley AG	AG	20 000	11 900	107 356
1980	Zürich	** New Japan Securities (Schweiz) AG	AG	5 000	1 390	36 355
1988	Zürich	** Nippon Credit (Schweiz) AG	AG	20 000	—	73 680
1971	Zürich	Noreco Finanz AG	AG	20 000	3 600	38 286
1983	Zürich	** Okasan (Schweiz) Finanz AG	AG	5 000	262	94 494
1988	Zürich	** RaboInvest Management AG	AG	10 000	—	29 848
1989	Zürich	** Ryoko Securities (Schweiz) AG	AG	5 000	—	11 333
1986	Zürich	** Saitama Finanz (Schweiz) AG	AG	20 000	—	156 973
1985	Zürich	** Salomon Brothers Finanz AG	AG	2 000	25	23 618
1960	Zürich	SBV Finanz AG	AG	10 000	9 550	165 613

<sup>1</sup> Die mit \*\* versehenen Finanzgesellschaften sind ausländisch beherrscht<sup>1</sup> Les sociétés financières munies du signe \*\* sont en mains étrangères

**6.00 Finanzgesellschaften**6.20 bankähnliche, die sich nicht öffentlich zur Annahme fremder Gelder empfehlen<sup>1</sup>**6.00 Sociétés financières**6.20 à caractère bancaire qui ne font pas appel au public pour obtenir des fonds en dépôt<sup>1</sup>

Fortsetzung

suite

Gründungs- jahr	Domizil	Firma	Rechts- form	Eigene Mittel Fonds propres		Bilanz- summe
				Kapital	Reserven	
Année de consti- tution	Domicile	Raison sociale	Forme juridique	Capital	Réserves	Total du bilan
				in tausend Franken en milliers de francs		
1912	Zürich	Schweizerische Gesellschaft für Kapitalanlagen	AG	10 000	16 100	46 224
1967	Zürich	** Singer & Friedlander AG	AG	5 000	11 154	112 083
1969	Zürich	** Skandifinanz AG	AG	8 000	14 430	197 695
1985	Zürich	** Steger Finanz AG	AG	10 000	1 900	85 917
1983	Zürich	** Sumitomo Trust Finance (Switzerland) Ltd.	AG	40 000	3 411	237 812
1989	Zürich	** Taiheiyo (Schweiz) AG	AG	5 000	2	25 128
1982	Zürich	** Taiyo Kobe Finanz (Schweiz) AG	AG	25 000	2 160	134 578
1986	Zürich	** Takugin Finanz (Schweiz) AG	AG	20 000	50	76 480
1978	Zürich	** The Nikko (Switzerland) Finance Co. Ltd.	AG	2 000	401	118 807
1927	Zürich	«Thesaurus» Continentale Effekten- Gesellschaft in Zürich	AG	30 000	20 000	218 190
1984	Zürich	** Tokai Finanz (Schweiz) AG	AG	31 500	268	202 196
1987	Zürich	** Tokyo Securities (Schweiz) AG	AG	5 000	—	16 087
1989	Zürich	** Towa (Schweiz) AG	AG	5 000	—	5 020
1987	Zürich	** Toyo Trust Finanz (Schweiz) AG	AG	20 000	—	93 887
1957	Zürich	** Turis AG Finanz- und Verwaltungsgesellschaft	AG	40 000	18 750	177 205
1947	Zürich	** Ufitec SA Union Financière	AG	1 000	4 140	5 769
1989	Zürich	** Universal Securities (Switzerland) Co. Ltd.	AG	5 000	—	19 522
1988	Zürich	** VPB Finanz AG	AG	5 000	—	9 166
1986	Zürich	** Yamatane Finanz (Schweiz) AG	AG	5 000	24	12 689
1985	Zürich	** Yasuda Trust Finanz (Schweiz) AG	AG	40 000	101	224 495
1986	Zürich	** Yokohama Finanz (Schweiz) AG	AG	10 000	701	98 124

<sup>1</sup> Die mit \*\* versehenen Finanzgesellschaften sind ausländisch beherrscht<sup>1</sup> Les sociétés financières munies du signe \*\* sont en mains étrangères

**7.00 Filialen ausländischer Banken**
**7.00 Succursales de banques étrangères**

Gründungs- jahr	Domizil	Firma	Eigene Mittel Fonds propres		Bilanz- summe
			Kapital Capital	Reserven Réserves	
Année de consti- tution	Domicile	Raison sociale	in tausend Franken en milliers de francs		Total du bilan
1969	Genève	ANZ Grindlays Bank plc	—	—	266 850
1988	Genève	Caisse Nationale de Crédit Agricole	20 000	6 946	487 673
1971	Genève	Chemical Bank New York	—	1 255	215 901
1919	Genève	Lloyds Bank Plc	—	—	1 969 007
1986	Genève	Société Générale	—	—	2 995 194
1968	Genève	The British Bank of the Middle East	18 000	—	93 967
1984	Genève	The Chase Manhattan Bank N.A.	—	—	6 290 348
1986	Genève	The First National Bank of Boston	—	—	40 418
1971	Genève	The First National Bank of Chicago	66 000	16 385	616 870
1957	Lausanne	Banque Indosuez	60 000	5 305	3 159 071
1988	Zürich	Bank für Aussenwirtschaft der UdSSR	—	—	4 201 401
1967	Zürich	Bank of America NT & SA Switzerland	—	—	506 076
1963	Zürich	Citibank N.A.	—	—	742 093
1974	Zürich	Manufacturers Hanover Trust Company	—	—	373 297
1968	Zürich	Morgan Guaranty Trust Company of New York	—	—	2 916 717
1926	Zürich	Société Générale Alsacienne de Banque	35 000	2 561	2 088 002
1988	Zürich	Standard Chartered Bank	—	—	468 804



**8.00 Privatbankiers****8.00 Banquiers privés**

Gründungs- jahr	Domizil	Firma
Année de consti- tution	Domicile	Raison sociale
8.10	die sich öffentlich zur Annahme fremder Gelder empfehlen	8.10 qui font appel au public pour obtenir des fonds en dépôt
1841	Basel	Bank Sarasin & Cie
1943	Grosswangen	Hans Kunz, Diskontgeschäft
8.20	die sich nicht öffentlich zur Annahme fremder Gelder empfehlen	8.20 qui ne font pas appel au public pour obtenir des fonds en dépôt
1920	Basel	Baumann & Cie
1886	Basel	E. Gutzwiller & Cie
1787	Basel	La Roche & Co.
1844	Genève	Bordier & Cie
1837	Genève	Darier & Cie
1845	Genève	Gonet & Cie
1796	Genève	Hentsch & Cie
1798	Genève	Lombard, Odier & Cie
1819	Genève	Mirabaud & Cie
1869	Genève	Mourgue d'Algue et Cie
1805	Genève	Pictet & Cie
1914	Genève	Tardy, de Watteville & Cie
1882	Lausanne	Hentsch, Chollet & Cie
1780	Lausanne	Hofstetter, Landolt & Cie
1875	Luzern	Falck & Cie
1741	St. Gallen	Wegelin & Co., Inhaber Eugster & Co.
1856	Yverdon	Piguet & Cie
1968	Zürich	Hottinger & Cie
1923	Zürich	Hugo Kahn & Co.
1750	Zürich	Rahn & Bodmer

## Schweizer Banken und Finanzgesellschaften mit Niederlassungen im Ausland Ende 1989<sup>1</sup>

---

- 1 Schweizerischer Bankverein, Basel, mit Niederlassungen in London (3), New York (2), Atlanta, Chicago, San Francisco, Houston, Miami, Cayman Islands, Bahrain, Hong Kong, Singapur und Tokio;
- 2 Schweizerische Volksbank, Bern, mit Filialen in London, New York, Cayman Islands, Tokio und Singapur;
- 3 Schweizerische Bankgesellschaft, Zürich, mit Niederlassungen in London, New York, Chicago, Los Angeles, Hong Kong, Tokio und Singapur;
- 4 Schweizerische Kreditanstalt, Zürich, mit Filialen in New York, Los Angeles, Miami, Nassau, London, Guernsey, Singapur, Tokio, Cairo, Bahrain, Hong Kong und Cayman Islands;
- 5 BDL Banco di Lugano, Lugano, mit einer Filiale in Luxemburg;
- 6 BSI-Banca della Svizzera Italiana, Lugano, mit Filialen in London, Nassau und New York;
- 7 Swiss Cantobank (International), Zug, mit einer Filiale in London;
- 8 Bank Julius Bär & Co. AG, Zürich, mit Filialen in London und New York;
- 9 Schweizerische Hypotheken- und Handelsbank, Zürich, mit einer Filiale in Jersey;
- 10 Banque Privée Edmond de Rothschild SA, Genf, mit einer Filiale in Luxemburg;
- 11 Banque Paribas (Suisse) SA, Genf, mit Filialen in Guernsey und Nassau;
- 12 Discount Bank and Trust Company, Genf, mit Filialen in London, Amsterdam, Luxemburg, George Town (Grand Cayman) und Panama;
- 13 Republic National Bank of New York (Suisse) SA, Genf, mit einer Filiale in Guernsey;
- 14 TDB American Express Bank, Genf, mit Filialen in Nassau und London;
- 15 United Overseas Bank, Genf, mit einer Filiale in London;
- 16 Banca del Gottardo, Lugano, mit Filialen in Nassau und Luxemburg;
- 17 Bank Hapoalim (Schweiz) AG, Zürich, mit einer Filiale in Luxemburg;
- 18 Bank Leumi le-Israel (Schweiz), Zürich, mit einer Filiale in Cayman Islands;
- 19 Habib Bank AG Zürich, Zürich, mit Filialen in Abu Dhabi (3), Dubai (3), Par Dubai, Sharjah, Muttrah (2), Ruwi, Salalah, Seeb, Colombo (3), London (3), Glasgow, Manchester, Port Louis, Rosehill, Nairobi und Mombasa;
- 20 Nordfinanz Bank Zürich, Zürich, mit einer Filiale in Nassau;
- 21 Sumitomo International Finance AG, Zug, mit einer Filiale in London;
- 22 Crédit Lyonnais Securities (Switzerland) AG, Zürich, mit einer Filiale in Tokio.

---

<sup>1</sup> ohne Tochtergesellschaften und Vertretungen

**Weglassungen von Instituten  
in der Bankenstatistik 1989**

**Etablissements exclus en 1989 de la statistique  
des banques**

Gründungs- jahr	Domizil	Firma	Rechts- form	Eigene Mittel Fonds propres		Bilanz- summe
				Kapital Capital	Reserven Réserves	
Année de consti- tution	Domicile	Raison sociale	Forme juridique	in tausend Franken en milliers de francs		Total du bilan
						Ende 1988 Fin 1988
<b>3.00 Regionalbanken und Sparkassen</b>			<b>3.00 Banques régionales et caisses d'épargne</b>			
1812	Aarau	Allgemeine Aargauische Ersparniskasse Fusion mit der Aargauischen Hypotheken- & Handelsbank zur Neuen Aargauer Bank	G	54500	53 800	2 530 910
1850	Brugg	Aargauische Hypotheken- & Handelsbank Fusion mit der Allgemeinen Aargauischen Ersparnis- kasse zur Neuen Aargauer Bank	AG	96 000	133 100	4 800 123
1855	Ennenda	Ersparniskasse Ennenda Das Institut ist in Liquidation	Gem-l	50	86	1 215
1876	Sion	Caisse d'Epargne du Valais Das Institut ist vom Schweizerischen Bankverein übernommen worden	AG	60 320	25 000	1 376 002
<b>5.00 Übrige Banken</b>			<b>5.00 Autres banques</b>			
<b>5.11 Handelsbanken</b>			<b>5.11 Banques commerciales</b>			
1985	Genève	BMB Trade and Investment Bank neu Gruppe 5.20	AG	10 000	4	52 192
<b>5.20 Ausländisch beherrschte Banken</b>			<b>5.20 Banques en mains étrangères</b>			
1931	Basel	Bank für Privates Eigentum BPE Das Institut ist von der HandelsBank NatWest, Zürich, übernommen worden	AG	10 000	3 000	203 461
1984	Genève	Mebco Bank SA Das Institut ist in Liquidation	AG	20 000	—	63 771
1958	Zürich	Foreign Commerce Bank Das Institut ist von der Overland Trust Banca, Lugano, übernommen worden	AG	10 000	44 320	329 015

**Wegglassungen von Instituten  
in der Bankenstatistik 1989**

**Etablissements exclus en 1989 de la statistique  
des banques**

Gründungs- jahr	Domizil	Firma	Rechts- form	Eigene Mittel Fonds propres		Bilanz- summe
				Kapital Capital	Reserven Réserves	
Année de consti- tution	Domicile	Raison sociale	Forme juridique	in tausend Franken en milliers de francs		Total du bilan
						Ende 1988 Fin 1988
6.00	Finanzgesellschaften		6.00	Sociétés financières		
6.20	bankähnliche, die sich nicht öffentlich zur Annahme fremder Gelder empfehlen		6.20	à caractère bancaire qui ne font pas appel au public pour obtenir des fonds en dépôt		
1963	Basel	BHB-Finanzierungs-AG Das Institut ist von der «Basler Handelsbank» Beteiligungs- und Finanzgesellschaft, Basel, übernommen worden	AG	5 000	1 000	22 142
1896	Basel	INDELEC Schweizerische Gesellschaft für elektrische Industrie Das Institut ist vom Schweizerischen Bankverein übernommen worden	AG	51 500	84 300	161 289
1924	Basel	Schweizerische Elektrizitäts- und Verkehrsgesell- schaft Das Institut ist vom Schweizerischen Bankverein übernommen worden	AG	16 000	23 050	75 009
1969	Genève	Baring Brothers SA neu Gruppe 5.20	AG	3 000	97	32 282
1974	Genève	Morgan Grenfell Securities SA Das Institut ist von der Compagnie de Banque et d'investissement CBI, Genève, übernommen worden	AG	5 000	6 473	36 406
1976	Genève	Morval & Cie SA neu Gruppe 5.12	AG	20 000	14 500	97 343
1926	Genève	SOCCOM Société de Finance Commerciale SA Unterstellung aufgehoben	AG	2 500	2 142	15 794
1982	Zürich	Magestic Investment & Finance Corporation Ltd. Unterstellung aufgehoben	AG	9 000	105	11 768
1982	Zürich	Mitsui Finanz (Schweiz) AG neu Gruppe 5.20	AG	40 000	117	125 502
1986	Zürich	Rheinland-Pfalz Finanz AG neu Gruppe 5.20	AG	20 000	11	179 431
1981	Zürich	Sanwa Finanz (Schweiz) AG neu Gruppe 5.20	AG	50 900	3 400	159 924
7.00	Filialen ausländischer Banken		7.00	Succursales de banques étrangères		
1876	Genève	Crédit Lyonnais Die Filiale ist von der Banque Compafina, Genève, übernommen worden		135 000	11 315	1 819 709
1979	Zürich	The Hongkong and Shanghai Banking Corporation Die Filiale ist in Liquidation		6 461	—	25 436

**Neuaufnahmen von Instituten  
in der Bankenstatistik 1989**

**Etablissements entrés en 1989 dans la  
statistique des banques**

Gründungs- jahr	Domizil	Firma	Rechts- form	Eigene Mittel Fonds propres		Bilanz- summe
				Kapital Capital	Reserven Réserves	
Année de consti- tution	Domicile	Raison sociale	Forme juridique	in tausend Franken en milliers de francs		Total du bilan

Ende 1989  
Fin 1989

**3.00 Regionalbanken und Sparkassen**

**3.00 Banques régionales et caisses d'épargne**

1849	Aarau	Neue Aargauer Bank Fusion der Allgemeinen Aargauischen Ersparnis- kasse mit der Aargauischen Hypotheken- & Handelsbank	AG	150 500	194 094	7 747 118
------	-------	---	----	---------	---------	-----------

**5.00 Übrige Banken**

**5.00 Autres banques**

5.12	Auf Börsen-, Effekten- und Vermögens- verwaltungsgeschäfte spezialisierte Institute		5.12	Etablissements spécialisés dans les opérations boursières, les transactions sur titres et la gestion de fortune		
------	--	--	------	--	--	--

1988	Genève	BGG, Banque Genevoise de Gestion SA	AG	20 000	550	35 442
1989	Genève	Inca Bank	AG	5 000	1 255	14 202
1976	Genève	Morval & Cie SA, Banque bisher Gruppe 6.20	AG	20 000	15 900	95 110

**5.20 Ausländisch beherrschte Banken**

**5.20 Banques en mains étrangères**

1985	Genève	Assets Development Bank SA bisher Gruppe 5.11	AG	20 500	21	42 350
1969	Genève	Banque Baring Brothers (Suisse) SA bisher Gruppe 6.20	AG	10 000	280	35 976
1986	Zürich	Landesbank Rheinland-Pfalz (Schweiz) AG bisher Gruppe 6.20	AG	30 000	11	299 801
1989	Zürich	Mitsui Bank (Schweiz) AG bisher Gruppe 6.20	AG	40 000	120	116 124
1981	Zürich	Sanwa Bank (Schweiz) AG bisher Gruppe 6.20	AG	52 400	3 500	199 882

**Neuaufnahmen von Instituten  
in der Bankenstatistik 1989**

**Etablissements entrés en 1989 dans la  
statistique des banques**

Gründungs- jahr	Domizil	Firma	Rechts- form	Eigene Mittel Fonds propres		Bilanz- summe
				Kapital Capital	Reserven Réserves	
Année de consti- tution	Domicile	Raison sociale	Forme juridique	in tausend Franken en milliers de francs		Total du bilan

Ende 1989  
Fin 1989

**6.00 Finanzgesellschaften**

**6.00 Sociétés financières**

6.20 bankähnliche, die sich nicht öffentlich zur Annahme fremder Gelder empfehlen

6.20 à caractère bancaire qui ne font pas appel au public pour obtenir des fonds en dépôt

1988	Genève	FFSA Fonds & Finances SA	AG	10 000	—	11 755
1988	Genève	Samba Finance SA	AG	2 000	—	74 131
1987	Pfäffikon SZ	Globo Investkredit AG	AG	16 400	1 040	65 846
1988	Zürich	Berenberg Finanz AG	AG	2 000	20	16 025
1988	Zürich	BMS Finanz AG	AG	5 000	5	66 893
1989	Zürich	Chuo Trust Finance (Schweiz) AG	AG	30 000	—	115 578
1985	Zürich	Citation SA	AG	5 000	18	17 918
1988	Zürich	Eurasco Zürich AG	AG	30 000	2 002	72 007
1988	Zürich	Nippon Credit (Schweiz) AG	AG	20 000	—	73 680
1988	Zürich	Raboinvest Management AG	AG	10 000	—	29 848
1989	Zürich	Ryoko Securities (Schweiz) AG	AG	5 000	—	11 333
1989	Zürich	Taiheiyo (Schweiz) AG	AG	5 000	2	25 128
1989	Zürich	Towa (Schweiz) AG	AG	5 000	—	5 020
1989	Zürich	Universal Securities (Switzerland) Co. Ltd.	AG	5 000	—	19 522
1988	Zürich	VPB Finanz AG	AG	5 000	—	9 166

**7.00 Filialen ausländischer Banken**

**7.00 Succursales de banques étrangères**

1988	Genève	Caisse Nationale de Crédit Agricole		20 000	6 946	487 673
1988	Zürich	Standard Chartered Bank		—	—	468 804

## Firmaänderungen 1989

## Changements de raison sociale en 1989

Gruppe Catégorie	Bisher Ancienne raison sociale	Neu Nouvelle raison sociale
3.00	Kreditgenossenschaft Sensebezirk, Heitenried	KGS Sensebank, Heitenried
5.11	BMB Trade and Investment Bank, Genève	Assets Development Bank SA, Genève (Gruppe 5.20)
5.11	Banco di Roma per la Svizzera, Lugano	BDL Banco di Lugano, Lugano
5.12	Overland Trust Banca, Lugano	Overland Banca, Lugano
5.20	Banque Compafina, Genève	Crédit Lyonnais (Suisse) SA, Genève
5.20	Banque de Rive SA, Genève	British & Commonwealth Bank (Suisse) SA, Genève
5.20	Banque Unie pour l'Orient Arabe Banorient, Genève	Banque Banorient (Suisse), Genève
5.20	Barclays Bank SA, Genève	Barclays Bank (Suisse) SA, Genève
5.20	Chemical Bank (Suisse) SA, Genève	DL Bank (Schweiz), Zürich
5.20	Société Bancaire Arabe (Suisse) SA, Genève	Banque SBA (Suisse) SA, Genève
5.20	Banca di Credito Commerciale e Mobiliare SA, Lugano	CCM Banca di Credito Commerciale e Mobiliare SA, Lugano
5.20	Banco de Bilbao (Schweiz) AG, Zürich	Banco Bilbao Vizcaya (Schweiz) AG, Zürich
5.20	Banque Louis-Dreyfus en Suisse SA, Zürich	Bank Paribas in Zürich AG, Zürich
5.20	Interpopolare Bank, Zürich	Banca Novara (Suisse), Zürich
6.20	Baring Brothers SA, Genève	Banque Baring Brothers (Suisse) SA, Genève (Gruppe 5.20)
6.20	Charterhouse (Suisse) SA, Genève	WPZ Genève SA, Genève
6.20	Morval & Cie SA, Genève	Morval & Cie SA, Banque, Genève (Gruppe 5.12)
6.20	Crédit Lyonnais Finanz AG, Zürich	Crédit Lyonnais Securities (Switzerland) AG, Zürich
6.20	Effekten- und Aussenhandels-Finanz AG, Zürich	BKA Kredit und Aussenhandel AG, Zürich
6.20	Mitsui Finanz (Schweiz) AG, Zürich	Mitsui Bank (Schweiz) AG, Zürich (Gruppe 5.20)
6.20	Rheinland-Pfalz Finanz AG, Zürich	Landesbank Rheinland-Pfalz (Schweiz) AG, Zürich (Gruppe 5.20)
6.20	Sanwa Finanz (Schweiz) AG, Zürich	Sanwa Bank (Schweiz) AG, Zürich (Gruppe 5.20)
6.20	Vizcaya Finanz AG, Zürich	Bilbao Vizcaya Finanz AG, Zürich
7.00	Grindlays Bank p.l.c., Genève	ANZ Grindlays Bank plc, Genève

## Aufsichtsbehörde und Verbände

Eidgenössische Bankenkommission  
Marktgasse 37  
Postfach 1211  
3001 Bern ☎ 031 61 69 11

Schweizerische Bankiervereinigung  
Aeschenplatz 7  
Postfach 4182  
4002 Basel ☎ 061 23 58 88

Emissionskonsortium Schweizerischer Banken  
Generaldirektion der Kantonalbank  
von Bern  
Postfach 2619  
3001 Bern ☎ 031 66 61 11

Verband Schweizerischer Kantonalbanken  
Freie Strasse 17  
Postfach 2243  
4001 Basel ☎ 061 25 16 16

Revisionsverband schweizerischer  
Regionalbanken  
Neugasse 6  
Postfach 688  
8021 Zürich ☎ 01 272 06 06

Verband Schweizer Regionalbanken  
Bahnhofplatz 10A  
Postfach 2469  
3001 Bern ☎ 031 22 86 46

Schweizer Verband der Raiffeisenkassen  
Vadianstrasse 17  
9001 St. Gallen ☎ 071 2 19 1 11

Fédération Vaudoise  
des Caisses de Crédit Mutuel  
1261 Bassins ☎ 022 66 31 15

Verband Schweizerischer Kreditbanken  
und Finanzierungsinstitute  
c/o Dr. W. Haefelin  
Stauffacherstrasse 35  
8004 Zürich ☎ 01 242 75 87

Vereinigung schweizerischer Handels-  
und Verwaltungsbanken  
c/o BSI-Banca della Svizzera Italiana  
Direzione Generale  
6900 Lugano ☎ 091 58 71 11

Verband der Auslandsbanken in der Schweiz  
Asylstrasse 81  
Postfach  
8030 Zürich ☎ 01 47 54 40

Vereinigung Schweizerischer  
Privatbankiers  
Löwenstrasse 40  
8023 Zürich ☎ 01 221 35 35

## Autorité de surveillance et associations

Commission fédérale des banques  
Marktgasse 37  
Case postale 1211  
3001 Berne ☎ 031 61 69 11

Association suisse des banquiers  
Aeschenplatz 7  
Case postale 4182  
4002 Bâle ☎ 061 23 58 88

Consortium d'émission de banques suisses  
Direction générale de  
la Banque cantonale de Berne  
Case postale 2619  
3001 Berne ☎ 031 66 61 11

Union des banques cantonales suisses  
Freie Strasse 17  
Case postale 2243  
4001 Bâle ☎ 061 25 16 16

Association de révision de banques régionales  
suisses  
Neugasse 6  
Case postale 688  
8021 Zurich ☎ 01 272 06 06

Union des Banques Régionales Suisses  
Bahnhofplatz 10A  
Case postale 2469  
3001 Berne ☎ 031 22 86 46

Union suisse des Caisses Raiffeisen  
Vadianstrasse 17  
9001 Saint-Gall ☎ 071 2 19 1 11

Fédération Vaudoise  
des Caisses de Crédit Mutuel  
1261 Bassins ☎ 022 66 31 15

Association Suisse des Banques de Crédit  
et Etablissements de Financement  
c/o Dr. W. Haefelin  
Stauffacherstrasse 35  
8004 Zurich ☎ 01 242 75 87

Association de banques suisses  
commerciales et de gestion  
c/o BSI-Banca della Svizzera Italiana  
Direzione Generale  
6900 Lugano ☎ 091 58 71 11

Association des banques étrangères en Suisse  
Asylstrasse 81  
Case postale  
8030 Zurich ☎ 01 47 54 40

Association des banquiers  
privés suisses  
Löwenstrasse 40  
8023 Zurich ☎ 01 221 35 35



# Stichwortverzeichnis

**Aktiven** 62 ff., 70, 104 f., 130 ff., 168, 170, 188 ff., 276 f.

Andere Banken 21, 24, 33, 148 f., 307

Aufsichtsbehörde 328

Auslandfilialen 17, 322

Auslandgeschäft 16, 17, 35 ff., 130 ff.

Ausländisch beherrschte Banken 21, 24, 33, 150 f., 308 ff.

**Bankähnlich** 16, 25

**Banken**

– Anzahl 21, 54 ff.

– Gruppierung 20 ff., 285 ff.

– Firmaänderungen 327

– im engeren und weiteren Sinne 16

– Neuaufnahmen von Instituten 325 f.

– Weglassungen von Instituten 323 f.

– Verzeichnis der Institute 285 ff.

Bankengesetz 15 f.

Bankenstatistik

– Erläuterungen 15

– Inhalt 16 ff.

Bankunternehmung 16

Bankwesen 15

Beteiligungen 100 ff.

**Bilanz**

– ausführliche Jahresbilanz per 31.12.89 130 ff.

– nach Rechtsform der Banken 104 f., 128 f.

Bilanzgeschäft 17, 52 ff.

Bilanzsumme (Entwicklung der) 32 ff., 52

Bodenkredit-, Lokalbanken 27

Börsenbanken 21, 24, 33, 304 f.

Bruttogewinn 41 f., 214 ff.

**Clearingzentrale Schweizer Regionalbanken** 27, 276 ff., 286

**Darlehens- und Raiffeisenkassen** 21, 23, 33, 138 f., 301

**Depositen- und Einlagehefte** 35, 123 ff.

– Verzinsung 31, 256 ff., 265 ff.

Dividende (durchschnittliche) 233

Domizilprinzip 16

Dotationskapital 26

**Edelmetalle** 130 ff., 172 ff.

Eidgenössische Bankenkommission 25, 328

Eigene Mittel 18 f., 42 f., 234

Einlagen 35 ff.

Erhebungsbereich der Bankenstatistik 15

Eventualverpflichtungen und schwebende Geschäfte 41, 210 ff.

Exportfinanzierung 22

**Filialen** 16

Filialen ausländischer Banken 21, 25, 33, 162 f., 320

Finanzgesellschaften 21, 24 f., 33, 152 ff., 313 ff.

**Garantie- bzw. Einzahlungsverpflichtungen** 243

Gegenrechtserfordernis 24

Geldmarkt 29 ff.

Gesamtliquidität 19, 236 ff.

Gewinn- und Verlustrechnung 18, 41 f., 214 ff.

Gewinnausschüttung 229 ff.

Greifbare Mittel 19, 236 f.

Grossbanken 22, 33, 134 f., 289

Grundkapital 19, 234

Grundzüge der Entwicklung im Finanzsektor 29 ff.

**Handelsbanken** 21, 24, 33, 142 f., 302 f.

Hypotheken 35, 83 ff., 130 ff.

– Verzinsung 31, 255, 259 f.

– Hypothekarische Verschuldung 45 f.

**Indifferentes Bankgeschäft** 26, 202 ff.

Inhaltsverzeichnis 4 (3)

Inlandgeschäft 16, 34 ff., 130 ff.

Interbankengeschäft 175

**Kantonalbanken** 20 ff., 33, 132 f., 287 f.

Kapitalflussrechnung 36

Kapitalmarkt 30 ff.

Kassa, Giro- und Postcheckguthaben 62 ff., 71 ff.

Kassenliquidität 19, 43 f.

Kassenobligationen 91, 106 ff.

– Verzinsung 256 ff., 268 ff.

Kleinkredite 17, 36, 78 f.

Kleinkreditinstitute 21, 24, 33, 79, 306

Konzernbilanz 19

Kredite an Nichtbanken (Kunden) 35 f., 70, 92

**Länderweise Gliederung der Bilanz- u. Treuhand- geschäfte** 17, 37 ff., 178 ff., 205 ff.

Liechtenstein 15, 16, 18

Liquidität 19, 43 f., 236 ff.

Liquiditätsgrad I und II 44

**Nachrangige Anleihen** 19, 234

Nachschusspflicht 23, 234

Niederlassungen 16, 20, 244 ff., 322

**Obligationen-Anleihen** 106 ff.

– Verzinsung 31, 256 ff.

Öffentlich-rechtliche Körperschaften

(Kredite an ...) 35, 63 ff., 80 ff.

**Passiven** 106 ff., 114, 128 f., 131 ff., 168 ff., 188 ff., 278 f.

Personalbestand 20, 47, 251 ff.

Pfandbriefanleihen 27, 31, 273

Pfandbriefdarlehen 27, 107 ff., 279

Pfandbriefzentrale und Pfandbriefbank 27, 276 ff.

Privatbankiers 16, 21, 26, 33, 164 f., 321

Publikumsgelder 35 f., 93, 114

**Rechtsgrundlagen** 15  
Regionalbanken und Sparkassen 21, 22 f., 33,  
136 f., 290 ff.

Reingewinn 33, 41 f., 215 ff.

Reserven (offene, stille) 18 f., 234

**Schatzanweisungen und Reskriptionen** 74 ff.

Schwebende Geschäfte 41

Schweizerische Nationalbank 15, 26 f., 276 ff.,  
286

Sektorale Gliederung 17 f., 188 ff.

Spareinlagen 35 f., 106 ff., 114

– Verzinsung 31, 256 ff.

Staatsgarantie 20

Struktur des schweizerischen Bankwesens 33

**Transaktionen ausserhalb der Bilanz** 18, 40 f.,  
202 ff.

Treuhandgeschäfte 18, 39, 40 f., 202 ff.

**Übrige Banken** 21, 24, 33, 140 f., 302 ff.

Universalbanken 20, 23

**Verbände** 328

Verzeichnis der Texttabellen und Tabellen 4 ff.

**Währungsvertrag Schweiz–Liechtenstein** 15

Wertschriften 94 ff.

**Zeichenerklärung** 9

Zentralbank des Schweizer Verbandes der Raiff-  
eisenkassen 27, 276 ff., 286

**Zinsen**

– Zinssätze, durchschnittliche Verzinsung, Ver-  
teilung nach dem Zinsfuss 30 f., 255 ff.