

# SCHWEIZERISCHE NATIONALBANK

## BANQUE NATIONALE SUISSE

# Monatsbericht / Bulletin mensuel

*Bearbeitet vom Statistischen Bureau / Elaboré par le Bureau de statistique*

N<sup>o</sup> 7

JULI / JUILLET

1927

### Inhaltsverzeichnis — Table des matières

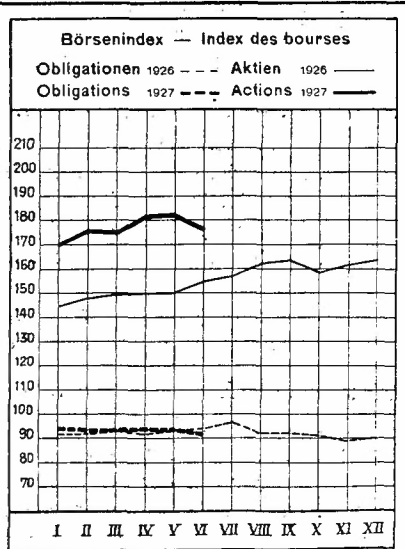
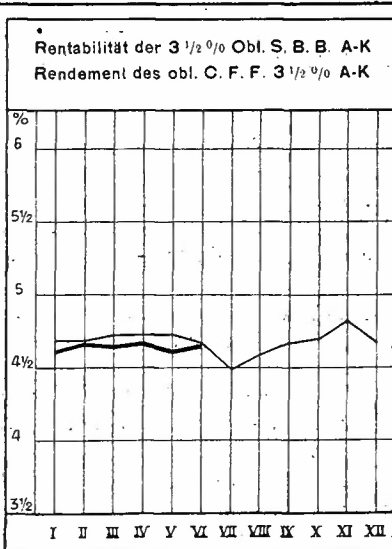
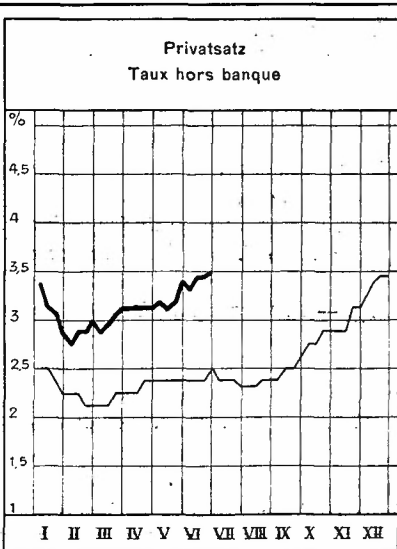
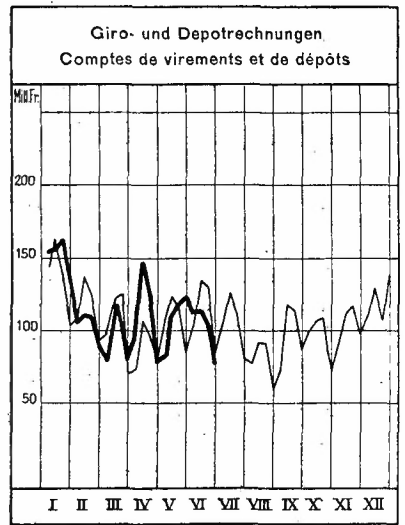
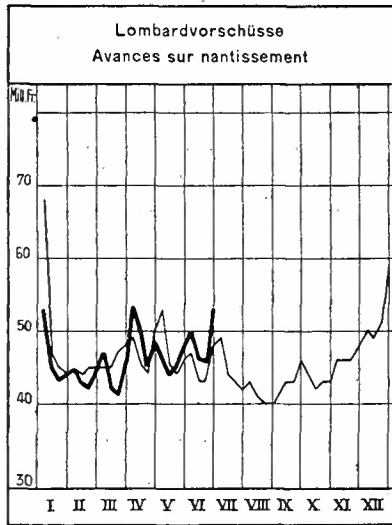
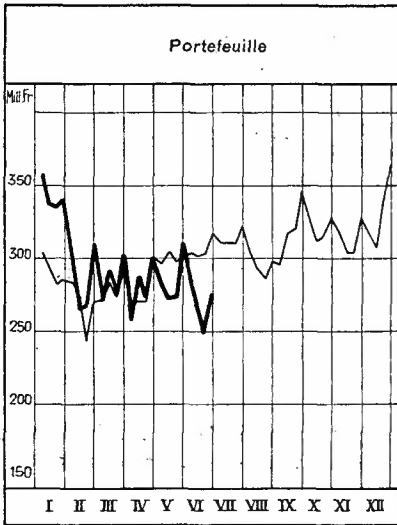
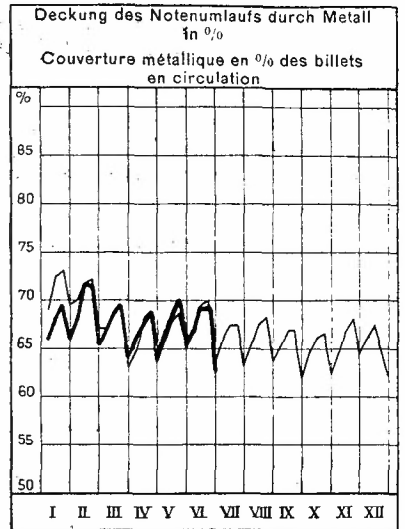
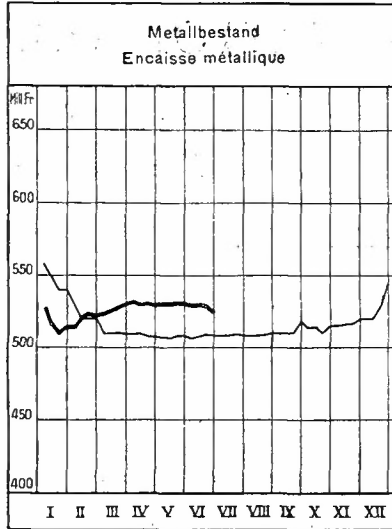
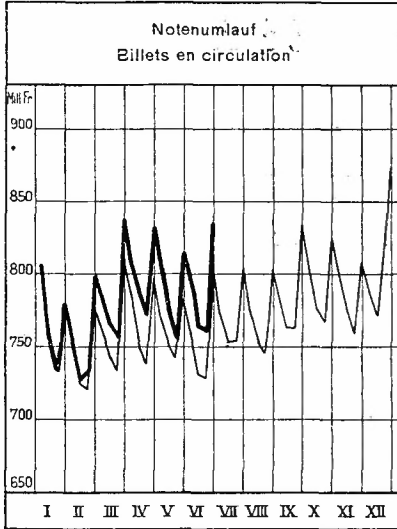
- A. Wirtschaftskurven der Schweiz. — *Graphiques économiques suisses.*
- B. Schweizerische Nationalbank. — *Banque nationale suisse.*
1. Ausweise der Schweizerischen Nationalbank. — *Situations de la Banque nationale suisse.*
  2. Die Schweizerische Nationalbank am Monatsende. — *La Banque nationale suisse en fin de mois.*
- C. Devisenmarkt. — *Marché des changes.*
3. Geldkurse für Sichtdevisen in der Schweiz. — *Changes à vue en Suisse (cours de la demande).*
  4. Kursabweichungen fremder Valuten in der Schweiz von der Parität. Wert des Schweizerfrankens. — *Ecarts des changes étrangers en Suisse par rapport à leur parité. Valeur du franc suisse.*
  5. Devisen Schweiz im Ausland. — *Change suisse à l'étranger.*
- D. Geldmarkt. — *Marché de l'argent.*
6. Diskontosätze in der Schweiz im Monatsdurchschnitt. — *Taux d'escompte en Suisse, moyennes mensuelles.*
  7. Offizielle Diskontosätze. — *Taux officiels d'escompte.*
  8. Privatsätze. — *Taux hors banque.*
- E. Kapitalmarkt. — *Marché des capitaux.*
9. Markt schweizerischer Staatsanleihen. — *Marché des fonds d'Etat fédéraux.*
  10. Geldkurs und Rentabilität der 3½% Obligationen schweizerische Bundesbahnen, Serie A—K, am Monatsende. — *Cours (demande) et Rendement des obligations Chemins de fer fédéraux 3½%, série A—K, en fin de mois.*
  11. Schweizerischer Börsenindex. — *Index des bourses suisses.*
  12. Emission von Obligationenanleihen. — *Emission d'emprunts.*
  13. Aktienemissionen. — *Emissions publiques d'actions.*
  14. Zusammenzug der schweizerischen Obligationenanleihen. — *Emissions d'emprunts suisses.*
  15. Zusammenzug der schweizerischen öffentlichen Aktienemissionen. — *Emissions publiques d'actions suisses.*
- F. Finanzen. — *Finances publiques.*
16. Schweizerische Zolleinnahmen. — *Recettes des douanes suisses.*
  17. Ertrag der eidgenössischen Stempelabgaben. — *Rendement des droits de timbres fédéraux.*
  18. Spezifikation der Stempelabgaben. — *Rendement des droits de timbres selon les sources.*
  19. Betriebsergebnisse der schweizerischen Bundesbahnen. — *Résultats d'exploitation des Chemins de fer fédéraux.*
  20. Betriebsergebnisse der schweizerischen Postverwaltung. — *Résultats d'exploitation de l'Administration des postes suisses.*
  21. Betriebsergebnisse der schweizerischen Telegraphen- und Telephonverwaltung. — *Résultats d'exploitation de l'Administration des télégraphes et des téléphones suisses.*
- G. Bargeldloser Zahlungsverkehr. — *Règlements sans emploi de numéraire.*
22. Schweizerischer Postcheck- und Giroverkehr. — *Mouvement des comptes de chèques et de virements postaux suisses.*
  23. Postgiroverkehr. — *Virements postaux.*
  24. Giroverkehr der Schweizerischen Nationalbank. — *Virements de la Banque nationale suisse.*
  25. Umsätze der schweizerischen Abrechnungsstellen. — *Mouvement des chambres de compensation en Suisse.*

Fortsetzung des Inhaltsverzeichnisses auf der letzten Seite des Umschlages. — *La suite de la table des matières figure sur la dernière page de la couverture.*

# SCHWEIZERISCHE WIRTSCHAFTSKURVEN

1926 ————— 1927 —————

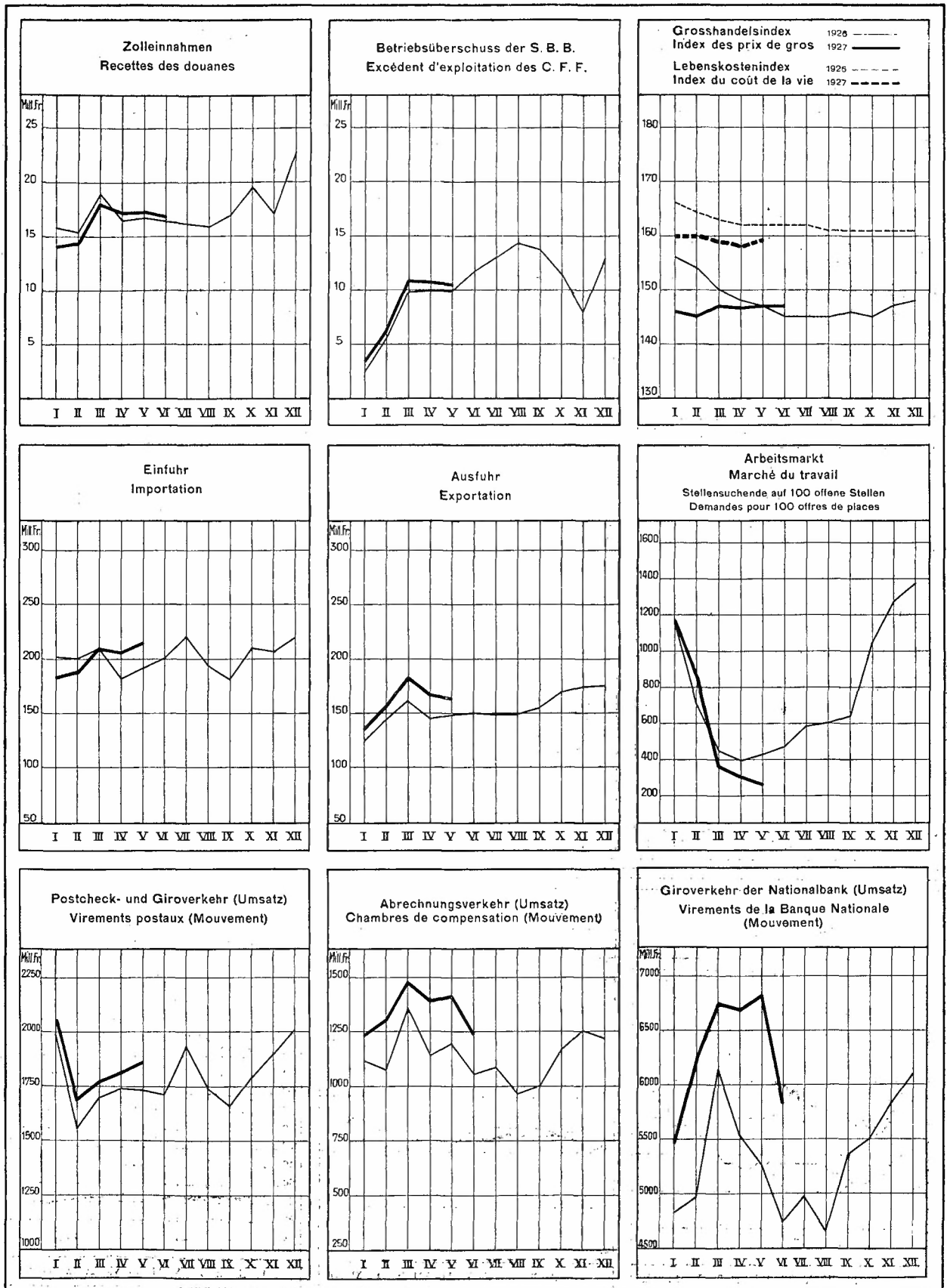
SCHWEIZERISCHE NATIONALBANK - BANQUE NATIONALE SUISSE



# GRAPHIQUES ÉCONOMIQUES SUISSES

1926

1927



**Ausweise der Schweizerischen Nationalbank — Situations de la Banque nationale suisse**

1	1926		1927			
	30 juin	31 mai	7 juin	15 juin	23 juin	30 juin
	In Millionen Franken — En millions de francs					
	2	3	4	5	6	7
<b>Aktiva — Actif</b>						
Metallbestand — <i>Encaisse métallique</i> . . . . .	507.7	530.2	529.1	529.5	528.2	524.7
Gold — <i>Or</i> . . . . .	419.4	459.2	458.3	458.2	456.6	455.1
Silber <sup>1)</sup> — <i>Argent<sup>1)</sup></i> . . . . .	88.3	71.0	70.8	71.3	71.6	69.6
Portefeuille . . . . .	316.6	311.0	282.8	266.1	249.3	275.0
Sichtguthaben im Ausland — <i>Avoir à vue à l'étranger</i> .	14.3	44.7	44.6	31.4	48.6	54.9
Lombardvorschüsse — <i>Avances sur nantissement</i> . .	48.1	48.1	49.7	46.3	45.1	53.0
Wertschriften — <i>Titres</i> . . . . .	7.2	6.3	6.3	6.3	6.3	6.0
Korrespondenten <sup>2)</sup> — <i>Correspondants<sup>2)</sup></i> . . . . .	21.7	29.9	24.3	29.8	21.0	29.6
Sonstige Aktiven — <i>Autres postes de l'actif</i> . . . . .	17.5	17.4	22.2	17.0	16.8	20.0
<b>Total</b>	<b>933.1</b>	<b>987.6</b>	<b>959.0</b>	<b>926.4</b>	<b>915.3</b>	<b>963.2</b>
<b>Passiva — Passif</b>						
Eigene Gelder — <i>Fonds propres</i> . . . . .	32.4	32.9	32.9	32.9	32.9	32.9
Notenumlauf — <i>Billets en circulation</i> . . . . .	800.4	814.5	792.0	763.5	761.4	835.2
Giro- und Depotrechnungen — <i>Comptes de virements et de dépôts</i> . . . . .	83.3	123.9	112.4	113.2	104.2	76.4
Sonstige Passiva — <i>Autres postes du passif</i> . . . . .	17.0	16.3	21.7	16.8	16.8	18.7
<b>Total</b>	<b>933.1</b>	<b>987.6</b>	<b>959.0</b>	<b>926.4</b>	<b>915.3</b>	<b>963.2</b>

<sup>1)</sup> Gemäss Bankgesetz, Art. 19 und 19 bis. — *Selon la loi sur la banque, art. 19 et 19 bis.*

<sup>2)</sup> Soweit nicht unter Sichtguthaben im Ausland. — *En tant qu'ils ne figurent pas dans le poste Avoir à vue à l'étranger.*

**Die Schweizerische Nationalbank am Monatsende — La Banque nationale suisse en fin de mois**

1 <i>Fin de mois</i>	1922	1923	1924	1925	1926	1927	1922	1923	1924	1925	1926	1927
	In Millionen Franken — En millions de francs											
	Portefeuille						Sichtguthaben im Ausland <i>Avoir à vue à l'étranger</i>					
	2	3	4	5	6	7	8	9	10	11	12	13
Janvier . . . . .	351.9	398.6	259.4	304.1	285.6	339.9	11.1	5.8	17.3	46.8	18.4	24.1
Février . . . . .	270.5	448.7	224.4	254.6	268.9	309.1	16.4	15.6	15.9	18.1	48.9	26.5
Mars . . . . .	304.1	475.5	223.2	229.2	290.6	301.6	5.4	13.9	25.5	15.8	32.9	40.6
Avril . . . . .	321.7	441.6	261.6	260.7	301.3	301.1	7.6	8.2	17.8	16.3	18.7	25.0
Mai . . . . .	328.8	280.3	263.5	256.5	300.5	311.0	14.5	4.5	4.7	19.7	15.0	44.7
Juin . . . . .	273.2	264.3	241.7	263.3	316.6	275.0	16.9	26.8	14.2	41.5	14.3	54.9
Juillet . . . . .	281.5	230.1	250.9	276.3	321.1		41.3	7.1	30.1	17.3	14.6	
August . . . . .	328.6	228.2	274.2	290.8	297.1		44.9	34.4	24.0	27.1	24.1	
September . . . . .	272.5	318.5	285.1	289.9	345.1		29.2	19.8	25.5	24.4	18.6	
October . . . . .	303.7	317.2	284.7	292.7	327.4		33.6	16.0	41.7	30.4	21.3	
November . . . . .	321.7	315.1	283.9	300.6	327.6		35.9	11.4	38.0	25.9	17.0	
Décembre . . . . .	424.6	349.4	311.3	338.7	364.6		7.5	9.8	46.6	25.8	35.4	

Monatsende <i>Fin de mois</i>	1922	1923	1924	1925	1926	1927	1922	1923	1924	1925	1926	1927
	In Millionen Franken — En millions de francs											
	Lombardvorschüsse — <i>Avances sur nantissement</i>						Korrespondenten — <i>Correspondants</i>					
1	2	3	4	5	6	7	8	9	10	11	12	13
Janvier . . . . .	63.6	47.1	50.9	51.7	43.7	43.9	—	13.7	23.4	23.2	21.2	21.1
Février . . . . .	61.6	42.5	57.5	54.1	45.4	44.4	—	13.9	20.7	14.1	15.7	13.5
Mars . . . . .	52.0	45.1	59.5	52.4	48.3	45.7	10.3	9.2	24.3	20.2	20.2	23.8
Avril . . . . .	53.0	44.5	82.2	52.1	50.0	48.0	19.6	16.8	22.8	33.1	22.6	30.0
Mai . . . . .	43.9	46.5	64.1	52.3	45.7	48.1	20.0	15.4	24.6	28.0	22.5	29.9
Juin . . . . .	36.3	52.4	77.6	49.0	48.1	53.0	17.6	22.9	23.2	28.1	21.7	29.6
Juillet . . . . .	36.5	50.7	74.4	44.6	42.2		21.0	14.6	29.9	27.1	25.2	
Août . . . . .	37.3	51.7	66.2	41.7	39.6		16.8	19.8	22.9	21.4	19.3	
Septembre . . . . .	39.1	49.5	75.8	42.4	45.6		39.7	15.1	26.9	21.1	21.3	
Octobre . . . . .	48.9	49.2	76.2	44.7	42.9		40.6	23.9	30.9	23.8	21.3	
Novembre . . . . .	58.3	48.2	67.0	45.9	48.0		18.4	21.5	26.2	24.1	21.7	
Décembre . . . . .	62.0	84.9	70.2	72.1	60.2		18.2	26.8	40.9	34.7	34.4	
	Gold — <i>Or</i>						Silber — <i>Argent</i>					
Janvier . . . . .	550.0	529.9	536.8	505.7	447.3	437.3	108.3	106.8	89.1	89.5	91.9	76.3
Février . . . . .	544.2	535.1	536.3	498.0	427.1	446.3	108.0	105.6	92.4	89.9	92.8	75.8
Mars . . . . .	545.5	532.9	536.2	481.3	417.6	458.2	108.0	104.7	94.5	89.6	92.0	72.2
Avril . . . . .	543.1	534.3	536.3	480.2	418.3	459.3	108.0	104.4	96.6	89.5	89.1	70.6
Mai . . . . .	544.0	536.1	530.0	482.0	418.9	459.2	107.5	103.1	97.3	89.2	88.8	71.0
Juin . . . . .	530.9	524.5	512.8	498.3	419.4	455.1	116.3	102.0	99.6	89.3	88.3	69.6
Juillet . . . . .	519.4	525.7	505.8	508.0	420.0		116.3	101.4	98.7	89.2	88.1	
Août . . . . .	510.5	526.6	505.2	510.5	424.5		115.2	100.4	94.1	88.6	85.9	
Septembre . . . . .	505.3	527.0	504.8	490.6	437.1		114.7	97.0	93.0	88.4	80.2	
Octobre . . . . .	520.1	527.5	505.3	465.5	442.4		113.9	94.9	93.2	88.5	72.2	
Novembre . . . . .	531.9	537.3	505.5	455.8	443.1		113.4	88.1	93.5	90.9	75.8	
Décembre . . . . .	535.1	537.2	505.9	467.1	471.7		103.9	90.7	87.2	89.3	72.8	
	Metallbestand — <i>Encaisse métallique</i>						Notenumlauf — <i>Billets en circulation</i>					
Janvier . . . . .	658.3	636.7	625.9	595.2	539.2	513.6	890.1	878.9	884.1	825.0	776.3	781.5
Février . . . . .	652.2	640.7	628.7	587.9	519.9	522.1	837.7	883.8	878.2	819.3	775.3	799.9
Mars . . . . .	653.5	637.6	630.7	570.9	509.6	530.4	830.9	920.2	900.9	835.6	808.0	838.2
Avril . . . . .	651.1	638.7	632.9	569.7	507.4	529.9	801.5	915.1	885.5	829.9	797.2	831.0
Mai . . . . .	651.5	639.2	627.8	571.2	507.7	530.2	781.8	881.7	877.2	822.0	780.8	814.5
Juin . . . . .	647.7	626.5	612.4	587.6	507.7	524.7	789.1	893.7	877.1	834.0	800.4	835.2
Juillet . . . . .	635.7	627.1	604.5	597.2	508.1		769.1	880.0	866.2	824.4	803.4	
Août . . . . .	625.7	627.0	599.3	599.1	510.4		771.1	885.9	868.9	819.1	802.8	
Septembre . . . . .	620.0	624.0	597.8	579.0	517.3		811.0	930.0	891.3	844.5	834.0	
Octobre . . . . .	634.0	622.4	598.5	554.0	514.6		903.9	927.4	882.2	841.5	824.3	
Novembre . . . . .	645.3	625.4	599.0	546.7	518.9		988.0	919.6	859.1	819.0	807.3	
Décembre . . . . .	639.0	627.9	593.1	556.4	544.5		976.4	982.0	913.9	875.8	874.0	
	Giro- und Depotrechnungen <i>Comptes de virements et de dépôts</i>						Deckung des Notenumlaufs durch Metall in % <i>Couverture métallique en % des billets en circulation</i>					
Janvier . . . . .	194.5	213.4	74.2	163.7	103.2	132.1	73.95	72.44	70.80	72.13	69.45	65.71
Février . . . . .	161.1	258.8	49.7	80.3	93.5	89.4	77.85	72.49	71.58	71.75	67.05	65.27
Mars . . . . .	175.1	244.2	51.4	70.5	69.5	81.0	78.65	69.28	70.01	68.31	63.06	63.28
April . . . . .	242.9	227.9	111.7	76.2	80.2	78.2	81.23	69.79	71.46	68.63	63.64	63.76
Mai . . . . .	268.8	116.7	89.1	79.8	85.2	123.9	83.32	72.49	71.56	69.49	65.02	65.09
Juin . . . . .	198.6	114.6	62.9	111.4	83.3	76.4	82.08	70.10	69.82	70.45	63.43	62.82
Juillet . . . . .	231.4	60.6	93.0	111.3	80.7		82.65	71.25	69.78	72.43	63.24	
Août . . . . .	271.8	75.6	86.7	134.5	59.2		81.13	70.78	68.96	73.14	63.57	
Septembre . . . . .	174.0	91.8	90.9	86.8	86.0		76.44	67.09	67.07	68.55	62.03	
Octobre . . . . .	143.3	84.9	116.7	77.3	73.9		70.14	67.10	67.83	65.88	62.42	
Novembre . . . . .	79.1	88.8	122.9	96.1	97.5		65.31	68.00	69.72	66.74	64.28	
Décembre . . . . .	165.0	104.9	120.0	126.6	138.5		65.44	63.94	64.89	63.53	62.81	



Geldkurse für Sichtdevisen in der Schweiz — *Changes à vue en Suisse (cours de la demande)*

3

	Paris für — pour Fr. 100.—	London Londres für — pour £ 1.—	Berlin für — pour RM 100.—	Mailand Milan für — pour L. 100.—	Brüssel Bruxelles für — pour Belgas 100.—	Wien Vienne für — pour S 100.—	Amster- dam für — pour fl. 100.—	New-York für — pour \$ 1.—	Madrid für — pour Pes. 100.—	Stock- holm für — pour Kr. 100.—
Parität Parité	100. —	25. 22155	123. 457	100. —	72.062	72. 926	208. 32	5. 18262	100. —	138. 889
Juni 1927 Juin										
1	2	3	4	5	6	7	8	9	10	11
1.	20. 35 <sup>3</sup> / <sub>4</sub>	25. 24 <sup>7</sup> / <sub>8</sub>	123. 19	28. 57 <sup>1</sup> / <sub>2</sub>	72. 20	73. 12 <sup>1</sup> / <sub>2</sub>	208. 05	5. 19 <sup>11</sup> / <sub>16</sub>	91. 20	139. 05
2.	20. 35 <sup>1</sup> / <sub>2</sub>	25. 25 <sup>1</sup> / <sub>8</sub>	123. 20	28. 60	72. 20	73. 12 <sup>1</sup> / <sub>2</sub>	208. 05	5. 19 <sup>7</sup> / <sub>8</sub>	91. 20	139. 10
3.	20. 36	25. 25 <sup>3</sup> / <sub>8</sub>	123. 18	29. 15	72. 20	73. 12 <sup>1</sup> / <sub>2</sub>	208. 10	5. 20	91. 30	139. 10
4.	20. 36	25. 24 <sup>7</sup> / <sub>8</sub>	123. 20	28. 90	72. 20	73. 12 <sup>1</sup> / <sub>2</sub>	208. 20	5. 20	91. 15	139. 10
5.										
6.										
7.	20. 36	25. 24 <sup>7</sup> / <sub>8</sub>	123. 20	28. 80	72. 20	73. 12 <sup>1</sup> / <sub>2</sub>	208. 20	5. 19 <sup>15</sup> / <sub>16</sub>	91. 05	139. 10
8.	20. 36	25. 25 <sup>1</sup> / <sub>8</sub>	123. 19	28. 65	72. 20	73. 12 <sup>1</sup> / <sub>2</sub>	208. 25	5. 19 <sup>15</sup> / <sub>16</sub>	89. 25	139. 15
9.	20. 35	25. 25	123. 17 <sup>1</sup> / <sub>2</sub>	28. 72 <sup>1</sup> / <sub>2</sub>	72. 20	73. 12 <sup>1</sup> / <sub>2</sub>	208. 25	5. 19 <sup>15</sup> / <sub>16</sub>	89. 80	139. 15
10.	20. 35	25. 25 <sup>1</sup> / <sub>4</sub>	123. 15	28. 65	72. 20	73. 12 <sup>1</sup> / <sub>2</sub>	208. 20	5. 20	90. —	139. 10
11.	20. 35	25. 25 <sup>5</sup> / <sub>8</sub>	123. 20	28. 67 <sup>1</sup> / <sub>2</sub>	72. 20	73. 12 <sup>1</sup> / <sub>2</sub>	208. 25	5. 20	90. 05	139. 20
12.										
13.	20. 36	25. 25 <sup>1</sup> / <sub>2</sub>	123. 20	28. 66 <sup>1</sup> / <sub>2</sub>	72. 20	73. 10	208. 25	5. 20	89. 50	139. 20
14.	20. 36 <sup>1</sup> / <sub>4</sub>	25. 25 <sup>1</sup> / <sub>2</sub>	123. 18 <sup>3</sup> / <sub>4</sub>	28. 68 <sup>3</sup> / <sub>4</sub>	72. 20	73. 12 <sup>1</sup> / <sub>2</sub>	208. 27 <sup>1</sup> / <sub>2</sub>	5. 20	89. 75	139. 22 <sup>1</sup> / <sub>2</sub>
15.	20. 36 <sup>1</sup> / <sub>4</sub>	25. 25 <sup>5</sup> / <sub>8</sub>	123. 20	28. 95	72. 20	73. 12 <sup>1</sup> / <sub>2</sub>	208. 27 <sup>1</sup> / <sub>2</sub>	5. 19 <sup>31</sup> / <sub>32</sub>	89. 75	139. 25
16.	20. 36 <sup>5</sup> / <sub>8</sub>	25. 25 <sup>1</sup> / <sub>2</sub>	123. 20	28. 80	72. 20	73. 10	208. 30	5. 19 <sup>31</sup> / <sub>32</sub>	89. 30	139. 25
17.	20. 36 <sup>1</sup> / <sub>2</sub>	25. 25 <sup>3</sup> / <sub>8</sub>	123. 21 <sup>1</sup> / <sub>4</sub>	28. 90	72. 20	73. 10	208. 30	5. 20	89. 35	139. 25
18.	20. 36	25. 24 <sup>7</sup> / <sub>8</sub>	123. 20	28. 87 <sup>1</sup> / <sub>2</sub>	72. 20	73. 07 <sup>1</sup> / <sub>2</sub>	208. 30	5. 19 <sup>31</sup> / <sub>32</sub>	88. 70	139. 27 <sup>1</sup> / <sub>2</sub>
19.										
20.	20. 36	25. 24 <sup>3</sup> / <sub>4</sub>	123. 20	29. 02 <sup>1</sup> / <sub>2</sub>	72. 20	73. 07 <sup>1</sup> / <sub>2</sub>	208. 25	5. 19 <sup>31</sup> / <sub>32</sub>	88. 70	139. 30
21.	20. 35 <sup>1</sup> / <sub>2</sub>	25. 24 <sup>1</sup> / <sub>4</sub>	123. 20	29. 05	72. 20	73. 12 <sup>1</sup> / <sub>2</sub>	208. 25	5. 19 <sup>15</sup> / <sub>16</sub>	89. 20	139. 30
22.	20. 35	25. 24	123. 17 <sup>1</sup> / <sub>2</sub>	29. 27 <sup>1</sup> / <sub>2</sub>	72. 20	73. 12 <sup>1</sup> / <sub>2</sub>	208. 25	5. 19 <sup>7</sup> / <sub>8</sub>	89. 10	139. 30
23.	20. 34	25. 22	123. 07 <sup>1</sup> / <sub>2</sub>	29. 55	72. 10	73. 05	208. 10	5. 19 <sup>3</sup> / <sub>8</sub>	88. 65	139. 20
24.	20. 34 <sup>1</sup> / <sub>2</sub>	25. 23 <sup>1</sup> / <sub>4</sub>	123. 10	29. 70	72. 12 <sup>1</sup> / <sub>2</sub>	73. 10	208. 15	5. 19 <sup>5</sup> / <sub>8</sub>	88. 20	139. 25
25.	20. 35	25. 23 <sup>7</sup> / <sub>8</sub>	123. 12 <sup>1</sup> / <sub>2</sub>	30. 12 <sup>1</sup> / <sub>2</sub>	72. 15	73. 07 <sup>1</sup> / <sub>2</sub>	208. 15	5. 19 <sup>7</sup> / <sub>8</sub>	87. 75	139. 25
26.										
27.	20. 35	25. 23 <sup>3</sup> / <sub>8</sub>	123. 10	29. 97 <sup>1</sup> / <sub>2</sub>	72. 15	73. 07 <sup>1</sup> / <sub>2</sub>	208. 20	5. 19 <sup>1</sup> / <sub>2</sub>	87. 75	139. 20
28.	20. 33 <sup>1</sup> / <sub>2</sub>	25. 22 <sup>1</sup> / <sub>8</sub>	123. 05	29. 27 <sup>1</sup> / <sub>2</sub>	72. 12 <sup>1</sup> / <sub>2</sub>	73. 05	208. 05	5. 19 <sup>1</sup> / <sub>4</sub>	87. 95	139. 20
29.	20. 34	25. 22 <sup>7</sup> / <sub>8</sub>	123. 10	29. 30	72. 12 <sup>1</sup> / <sub>2</sub>	73. 07 <sup>1</sup> / <sub>2</sub>	208. 10	5. 19 <sup>3</sup> / <sub>8</sub>	88. 45	139. 25
30.	20. 34	25. 22 <sup>1</sup> / <sub>2</sub>	123. 10	28. 72 <sup>1</sup> / <sub>2</sub>	72. 15	73. 07 <sup>1</sup> / <sub>2</sub>	208. 10	5. 19 <sup>7</sup> / <sub>16</sub>	88. 40	139. 20
Monatsdurchschnitte — <i>Moyennes mensuelles</i>										
1925										
VI.	24. 52	25. 035	122. 59	19. 67	24. 20 <sup>1</sup> / <sub>2</sub>	72. 38	206. 74	5. 151	74. 91	137. 68
1926										
VI.	15. 18	25. 132	122. 93	18. 90	15. 22 <sup>1</sup> / <sub>2</sub>	72. 95	207. 48	5. 164	81. 18	138. 37
VII.	12. 74	25. 121	122. 94	17. 30	12. 55 <sup>1</sup> / <sub>2</sub>	72. 96	207. 47	5. 165	81. 23	138. 33
VIII.	14. 55	25. 144	123. 17	16. 99	14. 17 <sup>1</sup> / <sub>2</sub>	73. 10	207. 55	5. 174	79. 09	138. 41
IX.	14. 78	25. 12	123. 21	18. 88	14. 08 <sup>1</sup> / <sub>2</sub>	73. 04	207. 36	5. 174	78. 66	138. 36
X.	15. 17	25. 12	123. 23	21. 24	14. 36 <sup>1</sup> / <sub>2</sub>	73. 02	207. 12	5. 177	78. 11	138. 38
XI.	17. 63	25. 14	123. 14	21. 77	72. 11	73. 11	207. 31	5. 185	78. 53	138. 34
XII.	20. 42	25. 11	123. 13	22. 91	71. 95	73. 02	206. 96	5. 175	78. 78	138. 24
1927										
I.	20. 53	25. 18	123. 07	22. 50	72. 13	73. 09	207. 44	5. 188	83. 07	138. 51
II.	20. 40	25. 22	123. 20	22. 44	72. 26	73. 23	207. 99	5. 198	87. 23	138. 72
III.	20. 34	25. 24	123. 27	23. 39	72. 26	73. 13	208. 01	5. 198	90. 27	138. 99
IV.	20. 36	25. 25	123. 22	26. 08	72. 25	73. 10	207. 97	5. 199	91. 74	139. 20
V.	20. 36	25. 25	123. 16	28. 05	72. 22	73. 14	208. 04	5. 199	91. 49	139. 02
VI.	20. 35	25. 24	123. 16	29. 02	72. 18	73. 10	208. 19	5. 198	89. 42	139. 20

1) Für 100 Franken — *Pour 100 francs.*

Devisenkurse, die nicht einem tatsächlichen Markt in der Schweiz entsprechen, sind über London oder New-York errechnet.

Geldkurse für Sichtdevisen in der Schweiz — *Changes à vue en Suisse (cours de la demande)* (Fortsetzung - Suite)

3

	Kopenhagen <i>Copenhague</i> für — pour Kr. 100.—	Oslo für — pour Kr. 100.—	Prag <i>Prague</i> für — pour Kc 100.—	Warschau <i>Varsovie</i> für — pour zl. 100.—	Budapest für — pour Pengö 100.—	Belgrad <i>Belgrade</i> für — pour din. 100.—	Bukarest <i>Bucarest</i> für — pour Lei 100.—	Montreal für — pour \$ 1.—	Buenos- aires für — pour P. Peso 100.—	Yokohama für — pour Yen 100.—
Parität <i>Parité</i>	138.889	138.889	15.366 <sup>1)</sup>	100.—	90.643	100.—	100.—	5.18262	220.—	258.332

Juni 1927 Juin

1	2	3	4	5	6	7	8	9	10	11
1.	138.80	134.90	15.38	57.90	90.55	9.12	3.10	5.20	220.—	239.50
2.	138.85	134.90	15.38	57.90	90.55	9.12	3.10	5.20	220.—	240.—
3.	138.80	134.90	15.38	57.90	90.55	9.12	3.10	5.19 <sup>3/4</sup>	220.—	239.—
4.	138.90	134.90	15.38	57.90	90.55	9.12	3.10	5.19 <sup>3/4</sup>	220.—	240.—
5.										
6.										
7.	138.90	134.90	15.38	57.90	90.55	9.12	3.10	5.19 <sup>3/4</sup>	220.—	239.50
8.	138.90	134.70	15.38	57.90	90.55	9.12	3.10	5.19 <sup>3/4</sup>	220.25	241.—
9.	138.90	134.60	15.37 <sup>1/2</sup>	57.90	90.55	9.12 <sup>1/2</sup>	3.05	5.19 <sup>1/2</sup>	220.50	241.—
10.	138.90	134.50	15.37 <sup>1/2</sup>	57.90	90.55	9.12 <sup>1/2</sup>	3.02 <sup>1/2</sup>	5.19 <sup>1/2</sup>	220.50	241.—
11.	139.—	134.50	15.37 <sup>1/2</sup>	57.90	90.55	9.12 <sup>1/2</sup>	3.05	5.19 <sup>1/2</sup>	220.50	241.—
12.										
13.	139.—	134.40	15.39	57.90	90.55	9.12	3.02 <sup>1/2</sup>	5.19 <sup>5/8</sup>	220.50	241.25
14.	139.—	134.45	15.39	57.90	90.55	9.12	3.05	5.19 <sup>3/4</sup>	220.50	241.25
15.	139.05	134.50	15.39	57.90	90.55	9.12	3.02 <sup>1/2</sup>	5.19 <sup>3/4</sup>	220.50	241.—
16.	138.95	134.50	15.39	57.90	90.50	9.12	3.05	5.19 <sup>5/8</sup>	220.50	241.25
17.	139.—	134.35	15.39	57.90	90.50	9.12	3.07 <sup>1/2</sup>	5.19 <sup>5/8</sup>	220.50	241.50
18.	139.—	134.35	15.39	57.90	90.50	9.12	3.10	5.19 <sup>1/2</sup>	220.50	243.—
19.										
20.	139.—	134.35	15.39	57.80	90.55	9.12	3.10	5.19 <sup>3/8</sup>	220.50	243.25
21.	138.95	134.35	15.39	57.80	90.55	9.12	3.10	5.19 <sup>1/4</sup>	220.50	243.75
22.	138.95	134.50	15.39	57.80	90.55	9.12	3.10	5.19 <sup>1/4</sup>	220.75	245.75
23.	138.90	134.60	15.38	57.80	90.55	9.12	3.07 <sup>1/2</sup>	5.19 <sup>1/4</sup>	220.50	245.—
24.	138.90	134.55	15.39	57.80	90.55	9.12	3.07 <sup>1/2</sup>	5.19 <sup>1/4</sup>	220.50	247.—
25.	138.90	134.45	15.38	57.80	90.55	9.12	3.07 <sup>1/2</sup>	5.19 <sup>1/4</sup>	220.50	249.25
26.										
27.	138.90	134.40	15.38	57.80	90.55	9.12	3.07 <sup>1/2</sup>	5.19	220.25	248.50
28.	138.85	134.30	15.37	57.70	90.45	9.12	3.07 <sup>1/2</sup>	5.18 <sup>1/2</sup>	219.50	245.50
29.	138.90	134.30	15.37	57.70	90.45	9.12	3.07 <sup>1/2</sup>	5.18 <sup>1/2</sup>	220.—	245.—
30.	138.80	134.25	15.37	57.70	90.45	9.12	3.07 <sup>1/2</sup>	5.18 <sup>1/2</sup>	220.—	245.—

Monatsdurchschnitte — *Moyennes mensuelles*

1925										
VI.	97.86	87.20	15.23	98.62	72.31 <sup>2)</sup>	8.79	2.36	5.15	206.—	208.—
1926										
VI.	136.73	114.11	15.27	47.31	72.19 <sup>2)</sup>	9.10	2.16	5.167	208.75	241.35
VII.	136.85	113.24	15.27	52.70	72.19 <sup>2)</sup>	9.10	2.34	5.168	208.97	242.13
VIII.	137.30	113.39	15.30	55.38	72.26 <sup>2)</sup>	9.10	2.38	5.179	209.55	246.12
IX.	137.39	113.37	15.31	55.65	72.42 <sup>2)</sup>	9.12	2.61	5.181	210.85	249.58
X.	137.60	121.66	15.31	56.—	72.42 <sup>2)</sup>	9.12	2.74	5.18	210.35	251.08
XI.	138.02	131.04	15.35	57.—	72.51 <sup>2)</sup>	9.12	2.81	5.19	210.35	253.58
XII.	137.84	130.83	15.31	56.—	72.40 <sup>2)</sup>	9.11	2.64	5.17	211.88	252.54
1927										
I.	138.24	132.52	15.35	56.04	90.67	9.12	2.72	5.18	213.78	252.76
II.	138.51	134.03	15.37	57.14	90.84	9.12	2.95	5.19	216.36	253.34
III.	138.48	135.34	15.38	57.75	90.73	9.12	3.17	5.19	219.44	255.04
VI.	138.65	134.46	15.38	57.75	90.63	9.11	3.22	5.20	219.90	251.37
V.	138.69	134.28	15.38	57.86	90.55	9.11	3.20	5.20	219.99	244.98
VI.	138.92	134.54	15.38	57.85	90.53	9.12	3.07	5.19	220.31	242.77

<sup>1)</sup> Diese Parität ist nicht gesetzlich; sie stützt sich auf den Kurs von § 2.96<sup>1/2</sup> für 100 tschech. Kronen, d. i. das Mittel zwischen § 2.90 und 3.03, innert welchen Grenzen die tschechoslowakische Krone gesetzlich zu halten ist.  
*Cette parité n'est pas légale; elle est basée sur § 2.96<sup>1/2</sup> pour 100 Cr., c.-à-d. la moyenne entre § 2.90 et 3.03, limites entre lesquelles doit être maintenu légalement le cours de la couronne.*

<sup>2)</sup> Für 1 Million Kronen — *Pour 1 million de couronnes.*  
*Le cours des devises qui n'ont pas un marché régulier en Suisse est calculé sur les parités de Londres ou de New-York.*

Kursabweichungen fremder Valuten in der Schweiz von der Parität. Wert des Schweizerfrankens

*Ecart des changes étrangers en Suisse par rapport à leur parité. Valeur du franc suisse*

Abweichungen in ‰ von der Parität <i>Ecart en ‰ de la parité</i>								Der Schweizerfranken in ‰ <i>Le franc suisse en ‰</i>	
	New-York	London <i>Londres</i>	Berlin	Amsterdam	Stockholm	Brüssel <i>Bruxelles</i>	Wien <i>Vienne</i>	des Dollars <i>du dollar</i>	d. Goldfrankens <i>du franc or</i>
Juni 1927 Juin									
1.	+ 2.8	+ 1.1	- 2.2	- 1.3	+ 1.2	+ 1.9	+ 2.7	99.73	99.89
2.	+ 3.1	+ 1.2	- 2.1	- 1.3	+ 1.5	+ 1.9	+ 2.7	99.69	99.88
3.	+ 3.4	+ 1.3	- 2.2	- 1.1	+ 1.5	+ 1.9	+ 2.7	99.67	99.87
4.	+ 3.4	+ 1.1	- 2.1	- 0.6	+ 1.5	+ 1.9	+ 2.7	99.67	99.89
5.									
6.									
7.	+ 3.2	+ 1.1	- 2.1	- 0.6	+ 1.5	+ 1.9	+ 2.7	99.68	99.89
8.	+ 3.2	+ 1.2	- 2.2	- 0.3	+ 1.9	+ 1.9	+ 2.7	99.68	99.90
9.	+ 3.2	+ 1.1	- 2.3	- 0.3	+ 1.9	+ 1.9	+ 2.7	99.68	99.88
10.	+ 3.4	+ 1.2	- 2.5	- 0.6	+ 1.5	+ 1.9	+ 2.7	99.67	99.87
11.	+ 3.4	+ 1.4	- 2.1	- 0.3	+ 2.2	+ 1.9	+ 2.7	99.67	99.86
12.									
13.	+ 3.4	+ 1.3	- 2.1	- 0.3	+ 2.2	+ 1.9	+ 2.4	99.67	99.86
14.	+ 3.4	+ 1.3	- 2.2	- 0.2	+ 2.4	+ 1.9	+ 2.7	99.67	99.86
15.	+ 3.3	+ 1.4	- 2.1	- 0.2	+ 2.6	+ 1.9	+ 2.7	99.67	99.86
16.	+ 3.3	+ 1.3	- 2.1	- 0.1	+ 2.6	+ 1.9	+ 2.4	99.67	99.86
17.	+ 3.4	+ 1.3	- 2.0	- 0.1	+ 2.6	+ 1.9	+ 2.4	99.67	99.87
18.	+ 3.3	+ 1.1	- 2.1	- 0.1	+ 2.8	+ 1.9	+ 2.0	99.67	99.89
19.									
20.	+ 3.3	+ 1.0	- 2.1	- 0.3	+ 3.0	+ 1.9	+ 2.0	99.67	99.89
21.	+ 3.2	+ 0.8	- 2.1	- 0.3	+ 3.0	+ 1.9	+ 2.7	99.68	99.96
22.	+ 3.1	+ 0.7	- 2.3	- 0.3	+ 3.0	+ 1.9	+ 2.7	99.69	99.92
23.	+ 2.1	- 0.1	- 3.1	- 1.1	+ 2.2	+ 0.5	+ 1.7	99.79	100. —
24.	+ 2.6	+ 0.4	- 2.9	- 0.8	+ 2.6	+ 0.9	+ 2.4	99.74	99.95
25.	+ 3.1	+ 0.7	- 2.7	- 0.8	+ 2.6	+ 1.2	+ 2.0	99.69	99.95
26.									
27.	+ 2.4	+ 0.5	- 2.9	- 0.6	+ 2.2	+ 1.2	+ 2.0	99.76	99.97
28.	+ 1.9	- 0.01	- 3.3	- 1.3	+ 2.2	+ 0.9	+ 1.7	99.81	100.04
29.	+ 2.1	+ 0.3	- 2.9	- 1.1	+ 2.6	+ 0.9	+ 2.0	99.79	99.97
30.	+ 2.3	+ 0.1	- 2.9	- 1.1	+ 2.2	+ 1.2	+ 2.0	99.77	99.98
Monatsdurchschnitte — <i>Moyennes mensuelles</i>									
1925									
VI.	- 6.0	- 7.4	- 7.0	- 7.6	- 8.7	- 758.0	- 7.5	100.61	100.75
1926									
VI.	- 3.5	- 3.5	- 4.3	- 4.0	- 3.7	- 847.8	+ 0.3	100.35	100.38
VII.	- 3.4	- 4.0	- 4.2	- 4.1	- 4.0	- 874.5	+ 0.5	100.34	100.44
VIII.	- 1.7	- 3.1	- 2.3	- 3.7	- 3.4	- 858.3	+ 2.4	100.17	100.39
IX.	- 1.7	- 4.0	- 2.0	- 4.6	- 3.8	- 859.2	+ 1.6	100.17	100.41
X.	- 1.0	- 4.0	- 1.8	- 5.8	- 3.7	- 856.4	+ 1.3	100.10	100.41
XI.	+ 0.5	- 3.2	- 2.6	- 4.8	- 4.0	+ 0.7	+ 2.5	99.95	100.34
XII.	- 1.5	- 4.4	- 2.6	- 6.5	- 4.7	- 1.6	+ 1.3	100.15	100.45
1927									
I.	+ 1.0	- 1.7	- 3.1	- 4.2	- 2.7	+ 0.9	+ 2.2	99.91	100.20
II.	+ 3.0	- 0.1	- 2.1	- 1.6	- 1.2	+ 2.7	+ 4.2	99.70	100.04
III.	+ 3.0	+ 0.7	- 1.5	- 1.5	+ 0.7	+ 2.7	+ 2.8	99.70	99.97
IV.	+ 3.1	+ 1.2	- 1.9	- 1.7	+ 2.2	+ 2.6	+ 2.4	99.69	99.92
V.	+ 3.1	+ 1.3	- 2.4	- 1.3	+ 0.9	+ 2.2	+ 2.9	99.69	99.89
VI.	+ 3.0	+ 0.9	- 2.4	- 0.6	+ 2.2	+ 1.6	+ 2.4	99.70	99.91



Devise Schweiz im Ausland — *Change suisse à l'étranger*

5

	in — à Paris	in London à Londres	in — à Berlin	in Mailand à Milan	in Brüssel à Bruxelles	in Wien à Vienne	in — à Amsterdam	in — à New-York	in — à Stockholm
Parität Parité	100.—	25.22155	81.—	100.—	138.77	137.125	48.003	19.295	72.—
Juni 1927 Juin									
1	2	3	4	5	6	7	8	9	10
1.	491.—	25.25	81.09 <sup>1/2</sup>	—	138.22 <sup>1/2</sup>	136.47	48.05	19.24	71.94
2.	490.75	25.25 <sup>1/4</sup>	81.10 <sup>1/2</sup>	347.—	138.24	136.44	48.05	19.23 <sup>1/2</sup>	71.94
3.	491.25	25.25 <sup>1/4</sup>	81.09 <sup>1/2</sup>	345.—	—	136.46	48.04	19.23 <sup>1/2</sup>	71.90
4.	491.25	25.25	—	—	—	—	48.02 <sup>1/2</sup>	19.23	—
5.									
6.								19.23 <sup>1/2</sup>	
7.	490.50	25.25	81.10 <sup>1/2</sup>	356.—	138.27 <sup>1/2</sup>	136.45	48.04	19.23 <sup>1/2</sup>	71.90
8.	490.50	25.25	81.10	352.—	138.17 <sup>1/2</sup>	136.43	48.02 <sup>1/2</sup>	19.23 <sup>1/2</sup>	71.93
9.	491.50	25.25	81.10 <sup>1/2</sup>	348.10	138.20	136.45	48.03 <sup>1/2</sup>	19.23 <sup>1/4</sup>	71.93
10.	490.50	25.25 <sup>1/4</sup>	81.09 <sup>1/2</sup>	348.50	138.18 <sup>3/4</sup>	136.47	48.03	19.23 <sup>1/2</sup>	71.87
11.	491.—	25.25 <sup>1/4</sup>	81.09	—	—	136.50	48.02	19.23 <sup>1/2</sup>	71.90
12.									
13.	490.75	25.25 <sup>1/2</sup>	81.09	348.25	138.22 <sup>1/2</sup>	—	48.01	19.23 <sup>1/2</sup>	71.87
14.	491.—	25.25 <sup>3/4</sup>	81.09	347.50	138.22 <sup>1/2</sup>	136.53	48.02	19.23 <sup>1/4</sup>	71.85
15.	490.75	25.25 <sup>5/8</sup>	81.07 <sup>1/2</sup>	345.25	138.20	—	48.—	19.23 <sup>1/4</sup>	71.85
16.	491.—	25.25 <sup>1/2</sup>	81.07	—	138.17 <sup>1/2</sup>	—	48.01	19.24 <sup>1/2</sup>	71.85
17.	491.25	25.25 <sup>1/2</sup>	81.05	346.—	138.17 <sup>1/2</sup>	136.52	48.01	19.23 <sup>1/4</sup>	71.85
18.	491.—	25.25 <sup>1/8</sup>	81.06 <sup>1/2</sup>	346.—	—	136.49	47.99	19.23 <sup>1/4</sup>	71.82
19.									
20.	491.—	25.24 <sup>5/8</sup>	81.08	344.—	138.17 <sup>1/2</sup>	136.47	48.01 <sup>1/2</sup>	19.23	71.82
21.	491.25	25.24 <sup>3/4</sup>	81.08 <sup>1/2</sup>	343.75	138.25	136.49	48.01	19.23 <sup>1/4</sup>	71.82
22.	491.25	25.23 <sup>3/4</sup>	81.10 <sup>1/2</sup>	343.50	138.25	136.49	48.03	19.24	71.82
23.	491.25	25.23 <sup>1/4</sup>	81.15	336.50	138.32 <sup>1/2</sup>	136.55	48.05	19.25	72.—
24.	491.25	25.23 <sup>1/2</sup>	81.14	—	138.33 <sup>3/4</sup>	136.43	48.04	19.25	72.—
25.	—	25.23 <sup>1/2</sup>	81.13 <sup>1/2</sup>	—	—	136.43	—	19.25	—
26.									
27.	492.—	25.22 <sup>1/2</sup>	81.15 <sup>1/2</sup>	335.50	138.35	136.43	48.07 <sup>1/2</sup>	19.26	71.75
28.	491.50	25.22 <sup>1/4</sup>	81.19	343.50	138.32 <sup>1/2</sup>	136.60	48.08 <sup>1/2</sup>	19.26	71.90
29.	491.25	25.22 <sup>3/4</sup>	81.15	—	138.25	—	48.06 <sup>1/2</sup>	19.25	71.90
30.	491.25	25.22 <sup>1/2</sup>	81.14 <sup>1/2</sup>	348.65	138.33 <sup>3/4</sup>	135.55	48.06 <sup>1/2</sup>	19.25	71.90
Monatsdurchschnitte — <i>Moyennes mensuelles</i>									
1925 VI.	407.21	25.073	81.409	506.60	412.99 <sup>1)</sup>	137.65	48.31	19.403	72.59
1926 VI.	660.31	25.13	81.27	528.68	656.53 <sup>1)</sup>	136.68	48.20	19.36	72.31
VII.	794.26	25.123	81.30	577.41	800.52 <sup>1)</sup>	136.62	48.20	19.36	72.37
VIII.	682.86	25.145	81.04	586.45	702.21 <sup>1)</sup>	136.45	48.18	19.32	72.28
IX.	671.95	25.12	81.03	529.35	709.82 <sup>1)</sup>	136.66	48.22	19.32	72.34
X.	656.77	25.12	81.01	469.95	694.45 <sup>1)</sup>	136.61	48.28	19.31	72.32
XI.	558.63	25.144	81.07	459.92	138.63	136.48	48.23	19.285	72.32
XII.	488.96	25.106	81.08	435.01	138.93	136.69	48.32	19.324	72.37
1927 I.	486.34	25.178	81.13	444.42	138.63	136.49	48.20	19.275	72.27
II.	489.97	25.218	81.04	445.11	138.74	136.31	48.08	19.236	72.15
III.	491.24	25.237	80.99	427.19	138.39	136.45	48.08	19.239	71.97
IV.	490.82	25.252	81.03	383.78	138.10	136.47	48.08	19.236	71.86
V.	490.90	25.25	81.08	357.09	138.42	136.41	48.06	19.24	71.95
VI.	491.08	25.245	81.11	345.83	138.24	136.43	48.03	19.24	71.88

1) Francs

Diskontosätze in der Schweiz im Monatsdurchschnitt — *Taux d'escompte en Suisse, moyennes mensuelles*

1	Offizieller Satz — <i>Taux officiel</i>				Privatsatz — <i>Taux hors banque</i>				Spannung — <i>Ecart</i>			
	1924	1925	1926	1927	1924	1925	1926	1927	1924	1925	1926	1927
	In Prozenten — <i>En pourcents</i>											
	2	3	4	5	6	7	8	9	10	11	12	13
Janvier . . . . .	4.00	4.00	3.50	3.50	3.58	2.69	2.44	3.16	0.42	1.31	1.06	0.84
Février . . . . .	4.00	4.00	3.50	3.50	3.57	2.25	2.22	2.87	0.43	1.75	1.28	0.63
Mars . . . . .	4.00	4.00	3.50	3.50	3.69	2.44	2.18	2.98	0.31	1.56	1.32	0.52
Avril . . . . .	4.00	4.00	3.50	3.50	3.73	2.50	2.30	3.13	0.27	1.50	1.20	0.37
Mai . . . . .	4.00	4.00	3.50	3.50	3.89	2.46	2.38	3.19	0.61	1.54	1.12	0.31
Juin . . . . .	4.00	4.00	3.50	3.50	3.19	2.29	2.38	3.42	0.81	1.71	1.12	0.08
Juillet . . . . .	4.00	4.00	3.50		3.56	2.16	2.37		0.44	1.84	1.13	
Août . . . . .	4.00	4.00	3.50		3.70	2.02	2.34		0.30	1.98	1.16	
Septembre . . . . .	4.00	4.00	3.50		3.69	2.00	2.52		0.31	2.00	0.98	
Octobre . . . . .	4.00	3.84	3.50		3.59	2.00	2.60		0.41	1.84	0.70	
Novembre . . . . .	4.00	3.50	3.50		3.82	2.22	2.96		0.68	1.28	0.54	
Décembre . . . . .	4.00	3.50	3.50		3.01	2.29	3.35		0.99	1.21	0.15	
Année . . . . .	4.00	3.90	3.50		3.54	2.27	2.52		0.46	1.63	0.98	

Offizielle Diskontosätze — *Taux officiels d'escompte*

1	Monatsdurchschnitte in ‰ <i>Moyennes mensuelles en ‰</i>				Gegenwärtiger Satz <i>Taux actuel</i> ‰	In Kraft seit: <i>En vigueur depuis:</i>
	1926		1927			
	Juin	Avril	Mai	Juin		
	2	3	4	5	6	7
Schweiz — <i>Suisse</i> . . . . .	3.50	3.50	3.50	3.50	3 <sup>1</sup> / <sub>2</sub>	22 Octobre 1925
Paris . . . . .	6.00	5.25	5.00	5.00	5	16 Avril 1927
London — <i>Londres</i> . . . . .	5.00	4.83	4.50	4.50	4 <sup>1</sup> / <sub>2</sub>	21 Avril 1927
Berlin . . . . .	6.60	5.00	5.00	5.70	6	10 Juin 1927
Mailand — <i>Milan</i> . . . . .	7.00	7.00	7.00	7.00	7	18 Juin 1925
Brüssel — <i>Bruxelles</i> . . . . .	7.00	5.95	5.50	5.35	5	22 Juin 1927
Wien — <i>Vienne</i> . . . . .	7.50	6.00	6.00	6.00	6	5 Février 1927
Amsterdam . . . . .	3.50	3.50	3.50	3.50	3 <sup>1</sup> / <sub>2</sub>	3 Octobre 1925
New-York . . . . .	3.50	4.00	4.00	4.00	4	12 Août 1926
Spanien — <i>Espagne</i> . . . . .	5.00	5.00	5.00	5.00	5	23 Mars 1923
Schweden — <i>Suède</i> . . . . .	4.50	4.33	4.00	4.00	4	21 Avril 1927
Dänemark — <i>Danemark</i> . . . . .	5.37	5.00	5.00	5.00	5	23 Juin 1926
Norwegen — <i>Norvège</i> . . . . .	5.50	4.50	4.50	4.50	4 <sup>1</sup> / <sub>2</sub>	27 Octobre 1926
Tschechoslowakei — <i>Tchécoslovaquie</i> . . . . .	6.00	5.00	5.00	5.00	5	8 Mars 1927
Polen — <i>Pologne</i> . . . . .	12.00	8.50	8.19	8.00	8	13 Mai 1927
Ungarn — <i>Hongrie</i> . . . . .	7.00	6.00	6.00	6.00	6	26 Août 1926
Jugoslawien — <i>Yougoslavie</i> . . . . .	6.00	6.00	6.00	6.00	6	23 Juin 1922
Rumänien — <i>Roumanie</i> . . . . .	6.00	6.00	6.00	6.00	6	1 Juin 1920
Japan — <i>Japon</i> . . . . .	7.30	5.84	5.84	5.84	5.84	9 Mars 1927

Privatsätze — *Taux hors banque*

1	Monatsdurchschnitte in ‰ <i>Moyennes mensuelles en ‰</i>				Sätze am — <i>Taux au</i>					
	1926		1927		1926		1927			
	Juin	Avril	Mai	Juin	30 Juin	31 Mai	7 Juin	15 Juin	23 Juin	30 Juin
	2	3	4	5	6	7	8	9	10	11
Schweiz — <i>Suisse</i> . . . . .	2.38	3.13	3.19	3.42	2 <sup>1</sup> / <sub>2</sub>	3 <sup>3</sup> / <sub>8</sub>	3 <sup>5</sup> / <sub>16</sub>	3 <sup>7</sup> / <sub>16</sub>	3 <sup>7</sup> / <sub>16</sub>	3 <sup>1</sup> / <sub>2</sub>
Paris . . . . .	5.73	3.17	2.46	2.25	6	2 <sup>1</sup> / <sub>4</sub>	2 <sup>1</sup> / <sub>4</sub>	2 <sup>1</sup> / <sub>4</sub>	2 <sup>1</sup> / <sub>4</sub>	2 <sup>1</sup> / <sub>4</sub>
London — <i>Londres</i> . . . . .	4.26	4.10	3.80	4.32	4 <sup>1</sup> / <sub>4</sub>	4 <sup>5</sup> / <sub>16</sub>	4 <sup>3</sup> / <sub>8</sub>	4 <sup>5</sup> / <sub>16</sub>	4 <sup>5</sup> / <sub>16</sub>	4 <sup>5</sup> / <sub>16</sub>
Berlin . . . . .	4.54	4.60	4.88	5.32	4 <sup>3</sup> / <sub>8</sub>	4 <sup>7</sup> / <sub>8</sub>	5	5 <sup>1</sup> / <sub>8</sub>	5 <sup>7</sup> / <sub>8</sub>	5 <sup>7</sup> / <sub>8</sub>
Wien — <i>Vienne</i> . . . . .	6.37	5.78	5.59	5.47	6 <sup>3</sup> / <sub>8</sub>	5 <sup>3</sup> / <sub>8</sub>	5 <sup>3</sup> / <sub>8</sub>	5 <sup>3</sup> / <sub>8</sub>	5 <sup>3</sup> / <sub>8</sub>	5 <sup>3</sup> / <sub>8</sub>
Mailand — <i>Milan</i> . . . . .	8.17	9.25	8.50	7.60	8 <sup>1</sup> / <sub>2</sub>	8	8	8	7	7
Brüssel — <i>Bruxelles</i> . . . . .	6.65	4.33	4.23	4.17	6 <sup>1</sup> / <sub>2</sub>	4 <sup>1</sup> / <sub>4</sub>	4 <sup>1</sup> / <sub>4</sub>	4 <sup>1</sup> / <sub>4</sub>	4 <sup>1</sup> / <sub>8</sub>	4
Amsterdam . . . . .	2.83	3.46	3.44	3.52	3	3 <sup>1</sup> / <sub>2</sub>	3 <sup>1</sup> / <sub>2</sub>	3 <sup>9</sup> / <sub>16</sub>	3 <sup>1</sup> / <sub>2</sub>	3 <sup>1</sup> / <sub>2</sub>
New-York . . . . .	3.37	3.75	3.75	3.75	3 <sup>3</sup> / <sub>8</sub>	3 <sup>3</sup> / <sub>4</sub>	3 <sup>3</sup> / <sub>4</sub>	3 <sup>3</sup> / <sub>4</sub>	3 <sup>3</sup> / <sub>4</sub>	3 <sup>3</sup> / <sub>4</sub>

**Markt schweizerischer Staatsanleihen — Marché des fonds d'Etat fédéraux**

Notierungen an der Zürcher Börse <i>Cours de la Bourse de Zurich</i>	Emissions- kurs <i>Cours d'émission</i>	Mai 1927 Letzter Kurs <i>Dernier cours</i>	Juin 1927			Janvier-Juin 1927	
			Höchster Kurs <i>Maximum</i>	Tiefster Kurs <i>Minimum</i>	Letzter Kurs <i>Dernier cours</i>	Höchster Kurs <i>Maximum</i>	Tiefster Kurs <i>Minimum</i>
			1	2	3	4	5
3 0/0 Eidgenössische Anleihe 1903	—	80.50	80.60	79.50	80.50c	83.25	79.50
3 1/2 0/0 Oblig. S. B. B., Serie A-K	—	84.40	84.35	83.90	84. —	84.70	83.40
III. 4 1/2 0/0 Mob.-Anleihen 1915 .	96 1/2	97.15	97.10	96. —	96.75	98.25	96. —
VI. 4 1/2 0/0 " " 1917 .	96	98.25	98.50	97.75	97.75	99.30	97.75
VII. 4 1/2 0/0 " " 1917 .	96	98. —	98.10	97.50	97.75	99.10	97.50
VIII. 5 0/0 " " 1917 .	100	102. —c	102. —	100.75	101.50	102.10	100.75
5 1/2 0/0 Staatsanleihen 1922 . . .	100	102.15	102.25	101.75	101.75	103. —	101.75
4 0/0 " 1922 . . .	97 1/2	96. —	96. —	95.50	95.80	96.40	95.50
5 0/0 " 1923 . . .	100	101.60	101.60	100.75	101.10	103. —	100.75
5 0/0 " 1924 . . .	96	102. —	103.20	101.50	102. —c	103.20	101. —
5 0/0 " 1925 . . .	98	102.10	102.50	102. —	102.50c	103.75	101.25
4 1/2 0/0 " 1926 . . .	98	96.75	97. —	96. —	96.90c	98.15	96. —

9

**Geldkurs und Rentabilität der 3 1/2 0/0 Obligationen schweizerische Bundesbahnen, Serie A-K, am Monatsende  
*Cours (demande) et Rendement des obligations Chemins de fer fédéraux 3 1/2 0/0, Série A-K, en fin de mois***

1	Kurs — Cours					Rentabilität — Rendement				
	1923	1924	1925	1926	1927	1923	1924	1925	1926	1927
	2	3	4	5	6	7	8	9	10	11
Janvier . . . . .	84.25	79. —	80. —	83.50	84.25	4.54	4.97	4.93	4.68	4.62
Février . . . . .	84.70	78.10	79.40	83.50	83.70	4.50	5.05	4.98	4.68	4.66
Mars . . . . .	84.40	76.15	79. —	83.05	83.75	4.53	5.22	5.01	4.72	4.66
Avril . . . . .	84. —	75.30	78.95	83.05	83.55	4.56	5.29	5.02	4.72	4.67
Mai . . . . .	81.75	76.50	80.20	83.00	84.40	4.73	5.19	4.91	4.72	4.61
Juin . . . . .	80.25	76.50	80.25	83.80	84. —	4.85	5.19	4.91	4.66	4.64
Juillet . . . . .	77.50	76.80	82.15	85.85		5.07	5.16	4.75	4.49	
Août . . . . .	79.75	77.20	81.80	84.75		4.89	5.13	4.78	4.58	
Septembre . . . . .	80.50	76.45	81.65	83.60		4.82	5.19	4.79	4.67	
Octobre . . . . .	78.10	76.35	82.20	83.40		5.02	5.20	4.75	4.69	
Novembre . . . . .	77.45	78.90	81.70	81.80		5.07	4.98	4.79	4.82	
Décembre . . . . .	79.90	80.20	82.75	83.65		4.88	4.88	4.71	4.67	

10

**Schweizerischer Börsenindex — Index des bourses suisses**

Am 25. des Monats <i>Au 25 du mois</i>	12 Obligationen <sup>1)</sup> (Bund und S. B. B.) <i>12 obligations<sup>1)</sup></i> (Confédération et C. F. F.)			Aktien — Actions					
				102 Aktien <i>102 actions</i>			davon 33 Industrieaktien <i>dont 33 actions industrielles</i>		
	In % des Nominalwertes — <i>En % de la valeur nominale</i>								
1	1925	1926	1927	1925	1926	1927	1925	1926	1927
Janvier . . . . .	87.35	92.28	93.64	130.43	145.17	169.64	135.99	153.73	185.07
Février . . . . .	85.82	92.47	93.45	131.08	147.91	176.40	138.80	157.76	197.03
Mars . . . . .	84.19	92.66	93.25	129.58	148.61	175.02	139.25	159.81	197.92
Avril . . . . .	84.84	91.70	93.25	128.82	150.21	180.60	134.66	157.69	198.05
Mai . . . . .	86.50	92.66	93.05	131.07	150.09	181.60	135.81	158.29	199.49
Juin . . . . .	87.35	93.64	91.89	130.85	155.28	175.90	134.44	168.99	189.93
Juillet . . . . .	88.40	96.09		134.18	156.56		135.66	168.55	
Août . . . . .	89.47	91.89		136.29	162.50		137.97	175.79	
Septembre . . . . .	88.05	91.89		137.41	162.92		138.82	176.89	
Octobre . . . . .	90.40	91.32		137.89	159.32		141.84	172.99	
Novembre . . . . .	88.40	89.29		137.72	160.40		142.74	175.33	
Décembre . . . . .	89.65	90.20		138.60	162.60		144.57	175.42	

11

<sup>1)</sup> Unter Berücksichtigung des nominellen Zinsfusses und der Fälligkeit. — *En considération du taux nominal et de l'échéance.*

**Emission von Obligationenanleihen im Juni 1927 — Emission d'emprunts en Juin 1927**  
(Ohne Gewähr für Vollständigkeit — *Omissions réservées*)

12

1	Zinssuss	Emissionskurs	Rendite	Fälligkeit	Nominalwert	Emissionswert	Konversion	Neubeanspruchung des Marktes
	<i>Taux</i>	<i>Cours d'émission</i>	<i>Rendement</i>		<i>Valeur nominale</i>	<i>Valeur d'émission</i>	<i>Conversion</i>	<i>Argent frais, demandé au marché</i>
	In Prozenten — <i>En pourcents</i>				In Tausend Franken — <i>En milliers de francs</i>			
2	3	4	5	6	7	8	9	
Schweizerische Emissionen — <i>Emissions suisses</i>								
Kanton Thurgau . . . . .	4 <sup>3</sup> / <sub>4</sub>	100	4,75	1942 1937 <sup>1)</sup>	10 000	10 000	10 000	—
Stadt Luzern . . . . .	4 <sup>3</sup> / <sub>4</sub>	99 <sup>1</sup> / <sub>2</sub>	4,80	1942 1937 <sup>1)</sup>	9 000	8 955	9 000	(- 45)
Comuni di Calprino, Pambio-Noranco e Pazzallo . . . . .	5	100	5	1928-1957 1932 <sup>1)</sup>	79	79	—	79
Elektrische Strassenbahn Zürich-Oerlikon-Seebach, Oerlikon . . . . .	5	100	5	1937 1934 <sup>1)</sup>	700	700	700	—
Elektr. Bahn Stansstad-Engelberg in Luzern . . . . .	5 <sup>1</sup> / <sub>2</sub>	100	5,5	1937 1934 <sup>1)</sup>	1 600	1 600	1 600	—
Schweizerischer Bankverein . . . . .	5	100	5	1935 1932 <sup>1)</sup>	15 000	15 000	—	15 000
„Motor-Columbus“, Aktiengesellschaft für elektrische Unternehmungen, Baden . . . . .	5	99	5,11	1942 1940 <sup>1)</sup>	20 000	19 800	20 000	(- 200)
Aktiengesellschaft der Eisen- und Stahlwerke vormals Georg Fischer, Schaffhausen . . . . .	5	99	5,12	1939 1937 <sup>1)</sup>	14 500	14 355	14 500	(- 145)
Ausländische Emissionen in der Schweiz — <i>Emissions étrangères en Suisse</i>								
—	—	—	—	—	—	—	—	—

<sup>1)</sup> Kündbar durch den Schuldner. — *Dénonçable par le débiteur.*

**Aktienemissionen im Juni 1927 — Emissions publiques d'actions en Juin 1927**  
(Ohne Gewähr für Vollständigkeit — *Omissions réservées*)

13

1	Emissionspreis	Emissionsbetrag	Emissionswert
	<i>Prix d'émission</i>	<i>Valeur nominale</i>	<i>Valeur d'émission</i>
	‰	In Tausend Franken <i>En milliers de francs</i>	
2	3	4	
Schweizerische Emissionen — <i>Emissions suisses</i>			
Banque de Dépôts et de Crédit, Genève . . . . .	102	5 000 000	5 100 000
Ersparniskasse Baden (Anteilscheine) . . . . .	107 <sup>1</sup> / <sub>2</sub> u. 112 <sup>1</sup> / <sub>2</sub>	500 000	ca. 550 000
Schweizerische Gesellschaft für Anlagewerte, Basel, B-Aktien . . . . .	100	5 000 000	5 000 000
Finanz A.-G. in Basel (Einzahlung 50 ‰) . . . . .	103	2 500 000	1 325 000
„OFA“ Société Anonyme pour l'Industrie du Bois, Genève . . . . .	140	4 000 000	5 600 000
Nouvelle Société anonyme du Gaz, à Rolle . . . . .	100	30 000	30 000
Hotel du Lac, A.-G., Luzern . . . . .	100	500 000	500 000

### Zusammenzug der schweizerischen Obligationenanleihen, Januar-Juni

*Emission d'emprunts suisses, Janvier-Juin*

(Ohne Gewähr für Vollständigkeit — *Omissions réservées*)

1	Nominalwert <i>Valeur nominale</i>		Emissionswert <i>Valeur d'émission</i>		Konversionen <i>Conversion</i>		Neubeanspruchung des Marktes <i>Argent frais demandé au marché</i>	
	1926	1927	1926	1927	1926	1927	1926	1927
	In Tausend Franken — <i>En milliers de francs</i>							
1. Bund- und Bundesbahnen — <i>Confédération suisse et Che- min de fer fédéraux . . .</i>	100 000	150 000	98 000	145 500	100 000	150 000	(- 2 000)	(- 4 500)
2. Kantone — <i>Cantons . . . .</i>	21 000	51 000	20 975	50 850	17 521	20 155	3 454	30 695
3. Gemeinden — <i>Municipalités</i>	41 200	35 251	40 710	35 115	35 500	30 725	5 210	4 390
Öffentlich-rechtliche Körper- schaften — <i>Emprunts publics</i>	162 200	236 251	159 685	231 465	153 021	200 880	6 664	30 585
4. Transportunternehmungen — <i>Entreprises de transports .</i>	—	2 300	—	2 300	—	2 300	—	—
5. Banken — <i>Banques . . . .</i>	47 200	36 000	46 395	36 000	42 200	11 000	4 195	25 000
6. Trustbanken — <i>Trusts . . .</i>	6 000	25 000	6 000	24 750	—	20 000	6 000	4 750
7. Elektrische Unternehmungen — <i>Entreprises électriques . . .</i>	13 000	19 900	12 830	19 802	9 000	—	3 830	19 802
8. Diverse — <i>Divers . . . . .</i>	10 550	27 550	10 540	27 402	3 792	26 650	6 748	752
Total 1—8	238 950	347 001	235 450	341 719	208 013	260 830	27 437	80 889

14

### Zusammenzug der schweizerischen öffentlichen Aktienemissionen, Januar-Juni

*Emissions publiques d'actions suisses, Janvier-Juin*

(Ohne Gewähr für Vollständigkeit — *Omissions réservées*)

1	Emissionsbetrag <i>Valeur nominale</i>		Emissionswert <i>Valeur d'émission</i>	
	1926	1927	1926	1927
	In Tausend Franken — <i>En milliers de francs</i>			
1. Banken — <i>Banques . . . . .</i>	3 700	10 950	3 795	11 150
2. Trustbanken — <i>Trusts . . . . .</i>	7 000	46 500 <sup>1)</sup>	7 280	56 111 <sup>1)</sup>
3. Versicherungsgesellschaften — <i>Sociétés d'assurances . . .</i>	1 500	1 000	600	600
4. Diverse — <i>Divers . . . . .</i>	25 955	5 930	33 415	6 607
Total 1—4	38 155	64 380 <sup>1)</sup>	45 090	74 468 <sup>1)</sup>

<sup>1)</sup> Inklusiv Fr. 5 238 000 Umwandlung von Obligationen. — *Y compris fr. 5 238 000 conversion des obligations.*

15



**Schweizerische Zolleinnahmen**  
*Recettes des douanes suisses*

16

	1923	1924	1925	1926	1927
In Tausend Fr. — En milliers de frs.					
1	2	3	4	5	6
Janvier . . .	12 627	14 167	15 609	15 763	14 107
Février . . .	13 321	14 947	15 074	15 376	14 269
Mars . . .	15 835	16 446	16 554	18 918	17 885
Avril . . .	15 413	16 097	16 037	16 548	17 201
Mai . . .	18 376	16 001	15 833	16 621	17 221
Juin . . .	16 050	14 972	15 342	16 325	16 850
Juillet . . .	12 800	14 727	15 324	16 243	
Août . . .	12 761	13 424	13 869	15 765	
Septembre . . .	13 596	15 682	15 834	16 803	
Octobre . . .	18 478	18 830	19 770	19 424	
Novembre . . .	17 499	16 453	16 253	17 025	
Décembre . . .	16 219	18 278	21 613	22 732	
Janv.—Juin . . .	91 622	92 630	94 449	99 551	97 533
Année . . .	182 975	190 024	197 112	207 543	
Tabakzölle — Droit sur les tabacs					
Année . . .	—	15 089	20 287	18 726	

**Ertrag der eidgenössischen Stempelabgaben**  
*Rendement des droits de timbres fédéraux*

17

	1923	1924	1925	1926	1927
In Tausend Fr. — En milliers de frs.					
1	2	3	4	5	6
Janvier . . .	2 610	3 745	3 490	4 688	4 629
Février . . .	2 627	2 843	2 728	2 404	5 309
Mars . . .	3 572	3 221	3 742	4 204	4 937
Avril . . .	3 923	4 364	6 044	6 338	4 020
Mai . . .	2 579	3 055	2 744	3 614	4 405
Juin . . .	2 665	3 272	3 998	4 274	
Juillet . . .	4 249	4 082	4 576	5 506	
Août . . .	2 073	2 436	2 139	2 301	
Septembre . . .	2 268	1 722	3 087	3 741	
Octobre . . .	2 868	4 803	4 021	5 161	
Novembre . . .	2 479	2 979	2 813	4 858	
Décembre . . .	2 562	2 581	3 857	5 529	
Janv.-Mai . . .	15 311	17 228	18 748	21 248	23 300
Année . . .	34 475	39 103	43 239	52 618	

**Spezifikation der Stempelabgaben — Rendement des droits de timbres selon les sources.**

18

Abgabe auf <i>Droit de timbre sur</i>	Mai			Janvier-Mai		
	1925	1926	1927	1925	1926	1927
	In Tausend Franken — En milliers de francs					
1	2	3	4	5	6	7
1. Obligationen . . . <i>Obligations suisses</i> . . . . .	138	118	247	1 824	2 095	1 975
2. Aktien . . . <i>Actions suisses</i> . . . . .	277	422	271	2 148	1 868	2 680
3. Genossenschaftlichen Stammanteilen <i>Parts de capital des sociétés coopératives</i> . . . . .	15	10	10	139	211	304
4. Ausländischen Wertpapieren <i>Titres étrangers</i> . . . . .	55	306	677	110	979	2 502
5. Umsatz inländischer Wertpapiere <i>Négociations de titres suisses</i> . . . . .	18	24	57	132	125	314
6. Umsatz ausländischer Wertpapiere <i>Négociations de titres étrangers</i> . . . . .	43	75	212	289	417	929
7. Wechseln und wechselähnlichen Papieren <i>Effets de change et effets analogues</i> . . . . .	229	245	249	1 172	1 223	1 348
8. Prämienquittungen . . . <i>Quittances de primes d'assurance</i> . . . . .	183	269	250	1 435	1 497	1 681
9. Frachtkunden . . . <i>Documents en usage dans les transports</i> . . . . .	190	181	174	1 154	1 142	1 126
Total 1—9	1 148	1 650	2 147	8 403	9 557	12 859
10. Coupons von Obligationen <i>Coupons d'obligations suisses</i> . . . . .	356	428	360	4 615	5 202	5 256
11. Coupons von Aktien . . . <i>Coupons d'actions suisses</i> . . . . .	1 165	1 259	1 299	5 085	5 528	5 531
12. Coupons von genossenschaftlichen Stammanteilen <i>Coupons de parts de capital des sociétés coopératives</i> . . . . .	65	14	13	352	311	322
13. Coupons von ausländischen Wertpapieren <i>Coupons de titres étrangers</i> . . . . .	9	262	585	289	646*	2 479*
Total 10—13	1 595	1 963	2 257	10 341	11 687	13 588
14. Bussen . . . <i>Amendes</i> . . . . .	1	1	1	4	4	4
Total 1—14	2 744	3 614	4 405	18 748	21 248	26 451
Davon Abgaben auf <i>Dont droit de timbre sur</i>						
inländischen Papieren — <i>titres suisses</i> . . . . .	2 637	2 971	2 931	18 060	19 206	20 541
ausländischen Papieren — <i>titres étrangers</i> . . . . .	107	643	1 474	688	2 042	5 910

\* Diese Summe setzt sich zum grössten Teil aus pauschal für die ganze Laufzeit der ausländischen Wertpapiere vorausbezahlten Couponabgaben zusammen.

\* Cette somme se compose en majeure partie de droits de timbres sur coupons de titres étrangers, payés en bloc à l'avance pour toute la durée du temps à courir.

Betriebsergebnisse der schweizerischen Bundesbahnen<sup>1)</sup> — Résultats d'exploitation des Chemins de fer fédéraux<sup>1)</sup>

19

1	1925	1926	1927	1925	1926	1927	1925	1926	1927
	Personenverkehr — <i>Voyageurs</i>			Güterverkehr — <i>Marchandises</i>			Einnahmen aus dem Personenverkehr <i>Recettes de transport des voyageurs</i>		
	Anzahl in Tausend — <i>Nombres en milliers</i>			In Tausend Tonnen — <i>En milliers de tonnes</i>			In Tausend Fr. — <i>En milliers de frs.</i>		
2	3	4	5	6	7	8	9	10	
Janvier . . .	8 144	8 457	8 570	1 309	1 215	1 253	8 981	9 314	9 485
Février . . .	7 369	7 432	7 410	1 341	1 266	1 319	8 307	8 380	8 459
Mars . . . .	7 960	8 551	8 977	1 316	1 465	1 458	9 399	9 422	9 892
Avril . . . .	8 319	8 849	8 757	1 223	1 288	1 376	12 543	12 528	12 398
Mai . . . . .	8 333	8 607	8 583	1 280	1 360	1 480	11 691	11 833	11 331
Juin . . . . .	8 702	8 426		1 217	1 467		12 762	11 650	
Juillet . . .	8 570	9 270		1 390	1 483		15 708	15 614	
August . . .	8 972	9 287		1 385	1 418		15 850	15 678	
September .	9 496	8 608		1 412	1 414		14 323	13 003	
October . . .	9 530	9 560		1 607	1 518		11 478	11 565	
November . .	8 005	7 854		1 447	1 489		8 907	8 749	
Décembre . .	8 428	8 092		1 510	1 422		9 615	9 661	
Janvier—Mai .	40 125	41 896	42 297	6 469	6 594	6 876	50 921	51 477	51 565
Année . . . .	101 828	102 993		16 437	16 805		139 564	137 397	
Einnahmen aus dem Güterverkehr <i>Recettes de transport des marchandises</i>			Total der Transporteinnahmen <i>Total des recettes de transport</i>			Ertrag pro Kilometer <i>Produit par kilomètre</i>			
In Tausend Fr. — <i>En milliers de frs.</i>						In Franken — <i>En francs</i>			
1	2	3	4	5	6	7	8	9	10
Janvier . . .	16 798	14 837	15 088	25 779	24 151	24 572	8 763	8 209	8 352
Février . . .	15 132	15 411	15 955	23 439	23 791	24 414	7 967	8 087	8 298
Mars . . . .	19 336	19 736	19 692	28 735	29 158	29 584	9 767	9 911	10 056
Avril . . . .	16 615	16 342	17 075	29 158	28 870	29 473	9 911	9 813	10 018
Mai . . . . .	17 603	16 986	18 150	29 294	28 819	29 481	9 957	9 796	10 021
Juin . . . . .	18 859	19 113		31 621	30 763		10 748	10 457	
Juillet . . .	18 411	18 188		34 119	33 802		11 597	11 490	
August . . .	18 552	17 712		34 402	33 390		11 693	11 349	
September .	21 630	19 701		35 953	32 704		12 221	11 116	
October . . .	21 391	19 034		32 869	30 600		11 172	10 401	
November . .	18 026	18 151		26 933	26 900		9 155	9 143	
Décembre . .	19 987	19 847		29 602	29 508		10 062	10 030	
Janvier—Mai .	85 484	83 312	85 960	136 405	134 789	137 524	46 365	45 816	46 745
Année . . . .	222 340	215 058		361 905	352 456		123 013	119 802	
Betriebseinnahmen <i>Recettes d'exploitation</i>			Betriebsausgaben <sup>2)</sup> <i>Dépenses d'exploitation<sup>2)</sup></i>			Betriebsüberschuss <i>Excédent d'exploitation</i>			
In Tausend Franken — <i>En milliers de francs</i>									
1	2	3	4	5	6	7	8	9	10
Janvier . . .	27 723	26 026	26 697	23 820	23 716	22 856	3 903	2 310	3 841
Février . . .	25 354	25 716	26 372	20 834	20 276	19 689	4 520	5 440	6 683
Mars . . . .	30 474	31 130	31 706	21 129	21 332	20 938	9 345	9 799	10 768
Avril . . . .	31 051	30 703	31 622	20 887	20 826	20 891	10 164	9 877	10 731
Mai . . . . .	31 041	30 685	31 543	20 797	20 898	21 059	10 244	9 787	10 484
Juin . . . . .	33 790	33 036		22 004	21 440		11 786	11 596	
Juillet . . .	35 888	35 699		22 680	22 719		13 208	12 980	
August . . .	36 205	35 247		20 740	20 959		15 465	14 288	
September .	37 975	34 723		21 150	20 960		16 825	13 762	
October . . .	34 732	32 439		21 043	20 910		13 689	11 529	
November . .	28 730	28 778		21 163	20 274		7 567	8 503	
Décembre . .	32 979	31 897		19 562	18 739		13 417	13 159	
Janvier—Mai .	145 643	144 260	147 940	107 467	107 048	105 433	38 176	37 213	42 507
Année . . . .	385 942	376 079		255 809	253 049		130 133	123 030	

 1) Die Ergebnisse der drei letzten Monate sind nicht endgültig. — *Les résultats des trois derniers mois ne sont pas définitifs.*

 2) Unter Ausschluss der Ausgaben zulasten der Spezialfonds. — *A l'exclusion des dépenses à la charge des fonds spéciaux.*

**Betriebsergebnisse der schweizerischen Postverwaltung - Résultats d'exploitation de l'Administration des postes suisses**

**20**

	1925	1926	1927	1925	1926	1927	1925	1926	1927
	Betriebserträge <i>Recettes d'exploitation</i>			Betriebskosten <i>Frais d'exploitation</i>			Saldo der Betriebsrechnung <i>Solde du compte d'exploitation</i>		
	In Tausend Franken — <i>En milliers de francs</i>								
1	2	3	4	5	6	7	8	9	10
Janvier . . . . .	9 842	9 859	10 081	9 356	9 358	9 703	+ 486	+ 501	+ 378
Février . . . . .	8 781	9 079	9 525	9 333	9 356	9 657	— 552	— 277	— 132
Mars . . . . .	9 667	10 775	10 582	9 434	9 563	9 828	+ 233	+ 1 212	+ 754
Avril . . . . .	9 894	9 998	10 734	9 468	9 487	10 144	+ 426	+ 511	+ 590
Mai . . . . .	9 929	9 964	10 519	9 464	9 476	10 157	+ 465	+ 488	+ 362
Juin . . . . .	10 173	10 417		9 522	9 554		+ 651	+ 863	
Juillet . . . . .	11 753	11 675		9 755	9 796		+ 1 998	+ 1 879	
Août . . . . .	11 670	11 043		9 746	9 759		+ 1 924	+ 1 284	
Septembre . . . . .	10 657	10 462		9 661	9 614		+ 996	+ 848	
Octobre . . . . .	10 966	10 721		9 717	9 621		+ 1 249	+ 1 100	
Novembre . . . . .	10 036	10 400		9 622	9 535		+ 414	+ 865	
Décembre . . . . .	13 668	14 114		9 981	9 923		+ 3 687	+ 4 191	
Janvier—Mai . . . . .	48 113	49 675	51 441	47 055	47 240	49 489	+ 1 058	+ 2 435	+ 1 952
Année . . . . .	127 036	128 507		115 059	115 042		+ 11 977	+ 13 465	

Die Angaben für das laufende Jahr sind nicht endgültig. — *Les données pour l'année courante ne sont pas définitives.*

**Betriebsergebnisse der schweizerischen Telegraphen- und Telefonverwaltung  
Résultats d'exploitation de l'Administration des télégraphes et des téléphones suisses**

**21**

	1925	1926	1927	1925	1926	1927	1925	1926	1927
	Betriebserträge <i>Recettes d'exploitation</i>			Betriebskosten <i>Frais d'exploitation</i>			Saldo der Betriebsrechnung <i>Solde du compte d'exploitation</i>		
	In Tausend Franken — <i>En milliers de francs</i>								
1	2	3	4	5	6	7	8	9	10
Janvier . . . . .	4 909	4 917	5 332	2 590	2 824	2 811	+ 2 319	+ 2 093	+ 2 521
Février . . . . .	4 702	4 863	5 180	2 735	2 882	2 883	+ 1 967	+ 1 981	+ 2 297
Mars . . . . .	4 995	5 457	5 638	2 784	3 013	2 976	+ 2 211	+ 2 444	+ 2 662
Avril . . . . .	4 963	5 326	5 575	2 817	2 948	2 934	+ 2 146	+ 2 378	+ 2 641
Mai . . . . .	5 087	5 513	5 728	2 767	2 923	3 034	+ 2 320	+ 2 590	+ 2 694
Juin . . . . .	5 207	5 608		2 814	2 936		+ 2 393	+ 2 672	
Juillet . . . . .	5 458	5 830		2 763	3 008		+ 2 695	+ 2 822	
Août . . . . .	5 240	5 597		2 770	3 005		+ 2 470	+ 2 592	
Septembre . . . . .	5 431	5 733		2 765	2 866		+ 2 666	+ 2 867	
Octobre . . . . .	5 484	5 722		2 721	2 858		+ 2 763	+ 2 864	
Novembre . . . . .	4 917	5 375		2 746	2 778		+ 2 171	+ 2 597	
Décembre . . . . .	5 188	5 490		2 807	3 276		+ 2 381	+ 2 214	
Janvier—Mai . . . . .	24 656	26 076	27 453	13 693	14 590	14 638	+ 10 963	+ 11 486	+ 12 815
Année . . . . .	61 581	65 431		33 079	35 317		+ 28 502	+ 30 114	

Die Angaben für das laufende Jahr sind nicht endgültig. — *Les données pour l'année courante ne sont pas définitives.*

Schweizerischer Postcheck- und Giroverkehr — *Mouvement des comptes de chèques et de virements postaux suisses*

22

	1926		1927	
	Mai		Avril	
1	2	3	4	
Anzahl der Rechnungsinhaber — <i>Nombre de titulaires de comptes</i> . . . . .	60 864	64 979	65 434	
Anzahl der Konten der Postverwaltung. — <i>Nombre de comptes de l'Administration postale</i> . . . . .	229	219	223	
	In Millionen Franken — <i>En millions de francs</i>			
Bare Einzahlungen — <i>Versements en espèces</i> . . . . .	253.1	259.6	266.5	
Bare Auszahlungen — <i>Paiements en espèces</i> . . . . .	249.6	256.4	262.2	
Giroverkehr — <i>Virements</i> : Schweiz — <i>Suisse</i> . . . . .	1 230.4	1 296.5	1 329.0	
Ausland — <i>Etranger</i> . . . . .	1.1	1.9	2.0	
Gesamtumsatz — <i>Mouvement total</i> . . . . .	1 734.2	1 814.4	1 859.7	
Anlagen in Obligationen — <i>Placements en obligations</i> . . . . .	109.4	110.1	110.1	
Guthaben beim Eidgenössischen Finanzdepartement — <i>Avoir auprès du Département fédéral des finances</i> . . . . .	16.6	17.6	20.8	
Guthaben auf den Girokonten der Nationalbank — <i>Avoir en compte de virements de la Banque nationale suisse</i> . . . . .	0.5	0.5	0.5	
Kassenbestände — <i>Avoir en caisse</i> . . . . .	11.8	15.4	16.4	
Guthaben der Rechnungsinhaber — <i>Avoir des titulaires de comptes</i> . . . . .	138.3	143.6	147.8	
Konten der Postverwaltung — <i>Comptes de l'Administration des postes</i> . . . . .	4.1	3.8	3.2	
Stand der Postcheckrechnungen — <i>Avoir total des comptes de chèques postaux</i>	142.4	147.4	151.0	

 Postgiroverkehr — *Virements postaux*

23

1	Gesamtumsatz <i>Mouvement total</i>				Davon Umsatz unter Vermeidung von Barzahlungen <i>Virements sans mouvements d'espèces</i>			
	1924	1925	1926	1927	1924	1925	1926	1927
	In Millionen Franken — <i>En millions de francs</i>							
2	3	4	5	6	7	8	9	
Janvier . . . . .	1 877	2 023	2 007	2 040	1 341	1 450	1 438	1 458
Février . . . . .	1 532	1 594	1 571	1 664	1 103	1 144	1 122	1 195
Mars . . . . .	1 496	1 577	1 707	1 761	1 058	1 113	1 208	1 250
Avril . . . . .	1 559	1 634	1 743	1 814	1 097	1 155	1 247	1 298
Mai . . . . .	1 669	1 699	1 734	1 860	1 185	1 210	1 231	1 331
Juin . . . . .	1 560	1 661	1 711		1 100	1 172	1 211	
Juillet . . . . .	1 808	1 936	1 929		1 271	1 369	1 358	
August . . . . .	1 670	1 728	1 736		1 183	1 223	1 234	
September . . . . .	1 612	1 690	1 670		1 134	1 198	1 177	
October . . . . .	1 815	1 838	1 798		1 292	1 302	1 277	
November . . . . .	1 719	1 797	1 889		1 224	1 281	1 344	
Décembre . . . . .	1 935	2 132	2 000		1 364	1 512	1 412	
Janvier—Mai . . . . .	8 133	8 527	8 762	9 139	5 784	6 072	6 246	6 532
Année . . . . .	20 252	21 309	21 495		14 352	15 129	15 259	

 Giroverkehr der Schweizerischen Nationalbank — *Virements de la Banque nationale suisse*

24

1	Gesamtumsatz <i>Mouvement total</i>				Davon Umsatz unter Vermeidung von Barzahlungen <i>Virements sans mouvements d'espèces</i>			
	1924	1925	1926	1927	1924	1925	1926	1927
	In Millionen Franken — <i>En millions de francs</i>							
2	3	4	5	6	7	8	9	
Janvier . . . . .	5 351	5 350	4 823	5 457	5 125	5 121	4 599	5 214
Février . . . . .	5 476	4 625	4 959	6 244	5 258	4 423	4 756	5 998
Mars . . . . .	5 239	5 012	6 121	6 741	5 007	4 799	5 887	6 478
Avril . . . . .	5 235	4 349	5 513	6 684	4 997	4 140	5 294	6 431
Mai . . . . .	4 377	4 227	5 281	6 831	4 157	4 013	5 081	6 576
Juin . . . . .	4 118	4 496	4 718	5 826	3 910	4 284	4 489	5 583
Juillet . . . . .	4 764	4 915	4 954		4 532	4 682	4 715	
August . . . . .	4 583	4 412	4 649		4 375	4 214	4 432	
September . . . . .	4 302	4 633	5 355		4 077	4 430	5 115	
October . . . . .	4 732	5 167	5 471		4 518	4 943	5 238	
November . . . . .	4 607	5 255	5 817		4 414	5 045	5 580	
Décembre . . . . .	5 197	5 765	6 094		4 940	5 484	5 811	
Janvier—Juni . . . . .	29 796	28 059	31 415	37 783	28 454	26 780	30 106	36 280
Année . . . . .	57 981	58 206	63 755		55 310	55 578	60 997	

Umsätze der schweizerischen Abrechnungsstellen — *Mouvement des chambres de compensation en Suisse*

25

1	Stück — <i>Nombre</i>				Betrag in Millionen Franken <i>Montant en millions de francs</i>			
	1924	1925	1926	1927	1924	1925	1926	1927
	2	3	4	5	6	7	8	9
Janvier . . . . .	163 917	148 170	135 204	149 928	1 097.9	1 203.1	1 126.4	1 239.4
Février . . . . .	141 556	126 586	123 361	136 064	1 148.7	1 030.1	1 070.8	1 301.3
Mars . . . . .	144 086	135 964	143 223	150 187	1 166.5	1 143.4	1 359.6	1 476.5
Avril . . . . .	143 651	131 893	131 065	145 667	1 155.9	1 025.4	1 131.4	1 390.0
Mai . . . . .	153 759	133 994	130 355	154 162	1 138.1	1 027.8	1 197.5	1 406.2
Juin . . . . .	135 877	138 087	138 250	148 577	992.8	1 025.2	1 056.0	1 245.3
Juillet . . . . .	144 069	140 402	141 990		1 097.4	1 069.9	1 084.4	
Août . . . . .	131 607	127 061	131 619		1 020.7	971.5	955.6	
Septembre . . . . .	142 839	130 646	131 479		990.9	1 092.3	994.1	
Octobre . . . . .	142 874	143 107	140 625		1 081.9	1 221.5	1 178.1	
Novembre . . . . .	133 590	135 519	153 399		1 122.6	1 129.2	1 244.5	
Décembre . . . . .	149 405	141 749	152 353		1 115.0	1 246.2	1 219.5	
Janvier—Juin . . . . .	882 846	814 694	801 458	884 585	6 699.9	6 455.0	6 941.7	8 058.7
Année . . . . .	1 727 230	1 633 178	1 652 923		13 128.4	13 185.0	13 617.9	

1	Stück — <i>Nombre</i>				Betrag in Millionen Franken <i>Montant en millions de francs</i>			
	1926	1927			1926	1927		
	<i>Juin</i>	<i>Avril</i>	<i>Mai</i>	<i>Juin</i>	<i>Juin</i>	<i>Avril</i>	<i>Mai</i>	<i>Juin</i>
2	3	4	5	6	7	8	9	
Basel — <i>Bâle</i> . . . . .	19 363	21 501	21 695	19 478	339.0	572.7	556.1	405.8
Bern — <i>Berne</i> . . . . .	5 473	5 343	5 787	5 832	16.8	14.1	16.2	19.8
La Chaux-de-Fonds . . . . .	2 799	3 176	3 398	3 687	4.7	5.8	6.3	7.7
Genf — <i>Genève</i> . . . . .	22 658	22 726	23 574	23 216	408.6	420.4	439.1	421.9
Lausanne . . . . .	6 697	6 606	6 999	6 993	15.8	17.8	16.6	15.8
Neuenburg — <i>Neuchâtel</i> . . . . .	1 034	1 041	1 085	1 075	1.7	2.3	1.8	2.3
St. Gallen — <i>St-Gall</i> . . . . .	5 583	5 539	5 823	5 542	16.9	19.8	19.7	22.4
Zürich — <i>Zurich</i> . . . . .	74 643	79 735	85 801	82 754	252.5	337.1	350.4	349.6
Total	138 250	145 667	154 162	148 577	1 056.0	1 390.0	1 406.2	1 245.3

 Schweizerischer Arbeitsmarkt — *Marché suisse du travail*

26

1	Stellensuchende <i>Demandes d'emploi</i>			Offene Stellen <i>Offres d'emploi</i>			Stellensuchende auf 100 offene Stellen <i>Demandes pour 100 offres</i>		
	1925	1926	1927	1925	1926	1927	1925	1926	1927
2	3	4	5	6	7	8	9	10	
Janvier . . . . .	12 184	20 525	19 370	2 387	1 785	1 655	510	1 150	1 170
Février . . . . .	11 834	18 138	19 201	3 103	2 541	2 253	381	714	852
Mars . . . . .	10 185	14 307	13 568	3 696	3 215	3 810	276	445	356
Avril . . . . .	8 591	11 320	11 220	3 997	2 858	3 692	215	396	304
Mai . . . . .	7 189	10 703	9 547	3 995	2 466	3 640	180	434	262
Juin . . . . .	8 084	10 272		3 358	2 188		241	469	
Juillet . . . . .	9 751	11 013		2 760	1 876		353	587	
Août . . . . .	9 895	11 818		2 498	1 969		396	600	
Septembre . . . . .	10 356	12 803		2 468	1 985		420	645	
Octobre . . . . .	12 219	14 253		1 859	1 352		657	1 054	
Novembre . . . . .	15 760	16 366		1 572	1 287		1 003	1 272	
Décembre . . . . .	17 027	17 900		1 398	1 303		1 218	1 374	



**Aussenhandel der Schweiz (ohne gemünztes Edelmetall)**  
*Commerce extérieur de la Suisse (métaux précieux monnayés non compris)*

Jahr Année	Einfuhr Importation	Ausfuhr Exportation	- Einfuhr- überschuss + Ausfuhr- überschuss	Monat Mois	Einfuhr Importation		Ausfuhr Exportation		- Excédent d'importation + Excédent d'exportation	
					1926	1927	1926	1927	1926	1927
	In Mill. Fr. — En millions de frs.				In Millionen Franken — En millions de francs					
1	2	3	4	5	6	7	8	9	10	11
1910	1 745	1 196	— 549	Janvier . . .	200.8	182.6	124.2	134.2	— 76.6	— 48.4
1911	1 802	1 257	— 545	Février . . .	200.2	186.1	144.3	156.1	— 55.9	— 30.0
1912	1 979	1 358	— 621	Mars . . .	208.7	210.3	160.3	175.2	— 48.4	— 35.1
1913	1 920	1 376	— 544	Avril . . .	182.1	204.7	145.0	167.8	— 37.1	— 37.4
1914	1 478	1 187	— 291	Mai . . .	190.7	214.2	147.3	163.0	— 43.4	— 51.2
1915	1 680	1 670	— 10	Juin . . .	200.5		148.7		— 51.8	
1916	2 379	2 448	+ 69	Juillet . . .	220.3		148.1		— 72.2	
1917	2 405	2 323	— 82	August . . .	194.8		148.2		— 46.6	
1918	2 402	1 963	— 439	Septembre . .	181.8		153.5		— 28.3	
1919	3 533	3 298	— 235	Octobre . . .	208.8		168.5		— 39.8	
1920	4 243	3 277	— 966	Novembre . . .	207.4		173.9		— 33.5	
1921	2 296	2 140	— 156	Décembre . . .	219.2		174.5		— 44.7	
1922	1 914	1 762	— 152							
1923	2 243	1 760	— 483	Janvier—Mai .	982.5	997.9	721.1	795.8	— 261.4	— 202.1
1924	2 504	2 070	— 434	Année . . .	2 414.8		1 836.5		— 578.3	
1925	2 633	2 039	— 594							
1926	2 415	1 837	— 578							

27

**Handelsverkehr der Schweiz mit den wichtigsten Ländern**  
*Commerce de la Suisse avec les pays les plus importants*

Länder — Pays	Einfuhr — Importation				Ausfuhr — Exportation			
	Mai		Janvier—Mai		Mai		Janvier—Mai	
	1926	1927	1926	1927	1926	1927	1926	1927
In Tausend Franken — En milliers de francs								
1	2	3	4	5	6	7	8	9
Deutschland - Allemagne	37 556	42 657	185 097	200 210	20 159	32 781	88 158	153 953
Oesterreich - Autriche .	3 498	3 574	16 680	17 715	5 258	6 303	25 518	30 812
Frankreich - France . .	42 604	36 985	209 568	175 101	13 282	13 564	66 273	57 083
Italien - Italie . . . .	21 111	18 709	106 931	93 541	9 792	9 609	50 578	46 746
Belgien - Belgique . . .	5 864	7 246	25 844	31 040	2 557	2 348	12 960	12 973
Niederlande - Pays-Bas	2 571	4 367	13 830	18 580	3 236	3 253	14 692	19 541
Grossbritannien - Grande Bretagne . . .	9 167	22 797	60 866	79 516	20 481	24 160	126 661	129 720
Spanien - Espagne . . .	3 679	3 933	17 721	19 772	4 400	4 924	22 281	23 513
Dänemark - Danemark .	2 068	2 756	11 343	10 105	1 634	1 308	6 398	5 794
Norwegen - Norvège . .	130	130	750	1 194	451	561	2 713	3 101
Schweden - Suède . . .	466	1 368	3 492	4 301	1 943	2 043	9 124	9 505
Polen - Pologne . . . .	2 179	2 210	11 078	12 370	1 189	2 719	5 342	12 151
Tschechoslovakei - Tchécoslovaquie . . .	6 586	5 860	32 156	27 845	3 118	3 419	14 765	16 211
Ungarn - Hongrie . . .	2 914	1 859	11 814	11 040	1 161	1 731	5 776	8 227
Jugoslawien - Yougoslavie . . . . .	1 414	1 726	9 449	7 455	723	717	3 195	3 277
Rumänien - Roumanie .	543	484	3 388	3 606	997	1 212	4 649	6 685
Türkei - Turquie . . . .	736	1 199	4 582	4 334	594	599	4 078	2 816
Aegypten - Egypte . . .	2 829	4 599	23 235	26 766	921	858	5 976	4 599
Britisch-Indien - Inde britannique . . .	2 576	2 592	12 477	10 233	3 591	3 374	17 435	15 410
Niederländisch-Indien - Indes néerlandaises .	1 093	693	4 770	4 089	1 511	1 860	8 380	7 974
China - Chine . . . . .	819	1 639	7 359	7 796	1 866	2 168	8 961	11 352
Japan - Japon . . . . .	642	2 356	5 995	11 508	5 354	2 746	28 071	17 499
Canada - Canada . . . .	8 477	2 810	41 463	38 803	3 623	2 991	17 429	16 131
Vereinigte Staaten - Etats Unis . . . . .	13 975	17 040	75 272	74 599	15 723	15 564	70 698	80 041
Brasilien - Brésil . . . .	1 895	2 339	11 744	11 720	1 981	1 625	7 901	7 949
Argentinien - Argentine	6 849	7 219	28 020	30 276	3 593	2 474	13 334	12 225
Australischer Bund - Con- fédération australienne	1 704	5 020	12 586	19 567	4 625	4 880	16 393	17 749

28

Ausfuhr wichtiger Waren — *Exportation de produits importants*

29

1	Menge — <i>Quantité</i> q				Wert — <i>Valeur</i> In Tausend Franken — <i>En milliers de francs</i>			
	Mai		Janvier-Mai		Mai		Janvier-Mai	
	1926	1927	1926	1927	1926	1927	1926	1927
	2	3	4	5	6	7	8	9
Schokoladen — <i>Chocolats</i> . . . . .	5 883	6 548	30 042	30 340	2 340	2 566	11 804	11 576
Kondensierte Milch — <i>Lait condensé</i>	33 879	36 038	135 523	143 296	4 111	4 288	16 755	17 281
Käse — <i>Fromage</i> . . . . .	24 798	23 394	85 313	150 585	8 108	7 706	30 879	45 647
Düngstoffe — <i>Engrais et déchets, etc.</i>	14 445	17 410	260 189	309 678	156	214	3 719	4 636
Häute und Felle — <i>Cuir et peaux</i> .	5 030	7 815	26 433	31 882	1 171	2 114	6 610	8 701
Schuhwaren — <i>Chaussures</i> . . . . .	642	1 030	3 843	5 658	2 650	2 904	16 712	17 186
Holz- und Holzwaren — <i>Bois</i> . . .	39 466	73 935	199 195	333 015	541	981	2 569	3 911
Rohstoffe zur Papierbereitung — <i>Matières premières pour la fabrication du papier</i> . . . . .	13 011	14 786	61 304	76 919	469	409	2 415	2 168
Unbedruckte Papiere — <i>Papiers non imprimés</i> . . . . .	10 217	13 687	56 612	54 195	555	664	3 029	2 752
Bücher etc. — <i>Livres, revues, etc.</i> . .	1 892	2 257	8 713	9 513	809	1 059	4 432	4 545
Baumwollgarne — <i>Fils de coton</i> . . .	4 878	7 293	21 275	34 730	3 946	4 813	17 701	23 170
Baumwollgewebe — <i>Tissus de coton</i>	3 510	5 555	20 067	27 641	6 668	10 192	37 878	50 520
Plattstichgewebe und Stickereien — <i>Plumetis et broderies</i> . . . . .	2 630	2 640	14 119	13 053	9 889	9 441	54 707	47 663
Schappe — <i>Chappe</i> . . . . .	1 135	963	3 799	4 837	3 818	2 913	13 929	14 614
Kunstseide — <i>Soie artificielle</i> . . .	3 070	3 096	12 680	12 891	3 561	3 357	15 998	14 154
Seidenstoffe — <i>Soies</i> . . . . .	1 785	2 169	9 042	10 965	15 756	17 272	79 921	87 604
Seidenbänder — <i>Rubans de soie</i> . . .	393	365	1 857	1 773	2 045	2 037	10 609	10 434
Wolle und Wollgarne — <i>Laine et lainages</i> . . . . .	3 648	7 363	20 057	29 850	3 564	5 250	20 488	27 355
Strohwaren — <i>Ouvrages en paille</i>	834	1 019	6 052	6 739	2 320	3 001	17 304	20 573
Wirk- und Strickwaren — <i>Bonneterie et tricots</i> . . . . .	521	614	3 220	3 464	1 808	2 278	11 049	12 178
Konfektion — <i>Confection</i> . . . . .	839	1 154	4 888	6 059	3 488	4 583	19 126	23 683
Mineralische Stoffe — <i>Matières minérales</i> . . . . .	175 862	302 317	904 685	1 256 106	1 675	1 889	7 607	7 869
Eisen und Eisenwaren — <i>Fer</i> . . . .	116 287	226 440	373 238	769 324	3 359	5 348	15 076	18 897
Kupfer und Kupferwaren — <i>Cuivre</i>	6 533	7 179	39 575	40 490	1 591	1 967	9 426	10 380
Aluminium und Aluminiumwaren — <i>Aluminium et ouvrages en aluminium</i> . . . . .	16 043	14 563	55 139	63 895	4 756	4 152	16 984	19 127
Maschinen — <i>Machines</i> . . . . .	48 345	44 144	245 722	235 028	12 962	13 698	66 530	70 423
Fahrzeuge — <i>Véhicules</i> . . . . .	1 154	952	4 884	4 348	632	443	2 477	1 967
Uhren, Stück — <i>Horloges et montres, pièces</i> . . . . .	1 437 337	1 445 890	6 813 037	6 705 890	18 939	17 834	84 758	80 820
Uhrenbestandteile — <i>Pièces détachées d'horloges et de montres</i> . . . .	195	165	805	734	1 544	1 684	6 829	7 900
Instrumente und Apparate — <i>Instruments et appareils</i> . . . . .	3 497	3 737	17 167	19 361	3 654	3 844	18 472	19 304
Apotheker- und Drogeriewaren — <i>Produits pharmaceutiques et de droguerie</i> . . . . .	1 272	1 609	6 715	7 244	4 690	3 775	20 511	20 163
Chemikalien — <i>Substances et produits chimiques</i> . . . . .	21 925	36 353	105 783	117 175	1 612	3 063	9 213	11 947
Teerfarben — <i>Couleurs d'aniline</i> . .	4 747	6 479	22 822	28 621	4 449	6 296	23 052	28 280
Tabak — <i>Tabacs</i> . . . . .	772	749	4 150	3 412	491	421	2 144	1 814

Einfuhr wichtiger Waren — Importation de produits importants

30

1	Menge — Quantité q				Wert — Valeur In Tausend Franken — En milliers de francs			
	Mai		Janvier-Mai		Mai		Janvier-Mai	
	1926	1927	1926	1927	1926	1927	1926	1927
Getreide — Céréales . . . . .	609 684	566 661	2 994 990	3 108 191	18 610	17 157	91 661	94 615
davon Weizen — dont froment .	322 034	271 857	1 353 789	1 585 389	10 569	8 928	44 997	53 247
Früchte und Gemüse — Fruits et légumes . . . . .	118 139	136 860	507 930	621 035	6 169	6 983	25 433	26 741
Kolonialwaren — Denrées coloniales	128 261	120 379	614 682	566 315	8 960	10 811	44 835	49 443
Animalische Nahrungsmittel — Produits alimentaires de provenance animale . . . . .	42 481	43 711	217 856	203 767	9 329	9 941	48 345	46 875
Getränke . . . . . hl.	147 295	118 318	710 902	656 302	5 970	6 267	29 876	32 249
Boissons . . . . . q.	3 313	1 305	10 269	5 340	386	278	1 750	1 110
Tiere, Stück — Animaux, pièces .	16 787	11 779	74 143	62 240	4 118	2 421	19 253	11 323
Häute u. Felle — Cuirs et peaux .	8 170	8 158	35 554	34 044	5 138	5 990	26 325	27 325
Sämereien und Pflanzen — Semences, plantes . . . . .	235 992	236 214	1 360 162	1 012 489	3 906	4 587	24 059	21 868
Holz — Bois . . . . .	785 488	543 722	3 383 166	2 196 802	6 680	5 664	29 341	23 023
Unbedruckte Papiere — Papiers non imprimés . . . . .	7 798	8 604	41 657	36 144	965	1 136	4 924	4 573
Bücher — Livres, revues, etc. . .	2 602	2 638	12 482	12 527	1 116	1 707	5 813	6 313
Baumwolle — Coton . . . . .	18 686	35 717	169 252	217 925	8 633	13 748	77 988	75 664
davon Rohbaumwolle — dont coton brut . . . . .	12 278	25 678	123 859	170 016	3 680	6 544	42 495	40 193
Seide — Soie . . . . .	5 623	5 847	30 840	28 256	14 173	15 849	88 482	82 291
Wolle — Laine . . . . .	8 648	12 104	56 971	70 987	8 388	10 987	54 501	62 019
Konfektion — Confections . . . .	1 536	1 435	8 065	7 058	4 901	5 163	25 860	24 883
Mineralische Stoffe — Matières minérales . . . . .	2 754 259	3 178 684	13 405 744	13 946 499	11 014	12 791	56 870	60 488
davon Kohle — dont charbon . .	2 130 018	2 372 777	10 494 380	11 177 145	8 633	10 186	45 145	49 829
Eisen — Fer . . . . .	446 506	343 615	1 819 622	1 723 724	10 472	9 820	50 636	49 924
Kupfer — Cuivre . . . . .	16 897	20 279	75 061	89 282	3 352	4 044	15 751	17 836
Maschinen — Machines . . . . .	38 981	29 356	126 804	119 348	5 929	6 649	25 611	27 582
Automobile — Automobiles . . . .	12 892	14 004	52 254	51 253	8 562	7 340	33 792	27 779
Chemikalien — Substances et produits chimiques . . . . .	217 834	219 778	832 205	919 203	9 151	9 154	38 362	41 533
davon Benzin — dont Benzine . .	77 628	85 442	283 748	301 935	2 887	2 526	10 680	9 994
Technische Fette — Graisses, huiles	51 053	60 310	255 731	280 033	3 099	3 468	14 864	16 419
Tabak — Tabacs . . . . .	5 891	6 010	27 354	27 054	1 713	1 918	8 104	7 913

Stempelungen von Uhrgehäusen — Boîtes de montres poinçonnées

31

	Goldene Boîtes or		Silberne Boîtes argent		Platin Boîtes platine		Total	
	1926	1927	1926	1927	1926	1927	1926	1927
Janvier . . . . .	78 700	74 080	99 776	64 454	596	444	179 072	138 978
Février . . . . .	80 300	113 816	105 125	95 197	705	652	186 130	209 665
Mars . . . . .	119 439	106 465	110 574	110 197	688	576	230 701	217 238
Avril . . . . .	96 400	93 179	99 376	97 226	562	632	196 338	191 037
Mai . . . . .	93 214	105 721	96 323	97 286	565	698	190 102	203 705
Juin . . . . .	88 081	114 879	110 543	108 226	645	777	199 269	223 882
Juillet . . . . .	95 804		99 898		523		196 225	
August . . . . .	85 392		98 376		470		184 238	
September . . . . .	98 528		84 793		564		183 885	
Oktober . . . . .	121 198		91 480		602		213 280	
November . . . . .	117 805		99 342		647		217 794	
Décembre . . . . .	86 124		80 995		545		167 664	
Janvier—Juin . . . . .	556 134	608 140	621 717	572 586	3 761	3 779	1 181 612	1 184 505
Année . . . . .	1 160 985		1 176 601		7 112		2 344 698	

**Goldverkehr der Schweiz — Mouvement d'or de la Suisse**

**32**

1	Einfuhr — <i>Importation</i>			Ausfuhr — <i>Exportation</i>			— Einfuhrüberschuss <i>Excédent d'importation</i> + Ausfuhrüberschuss <i>Excédent d'exportation</i>		
	Barren <i>Barres</i>	Münzen <i>Monnaies</i>	Total	Barren <i>Barres</i>	Münzen <i>Monnaies</i>	Total	Barren <i>Barres</i>	Münzen <i>Monnaies</i>	Total
	In Tausend Franken — <i>En milliers de francs</i>								
Janvier 1927	4 321	1 032	5 353	1 054	563	1 617	— 3 267	— 469	— 3 736
Février "	2 603	404	3 007	694	587	1 281	— 1 909	+ 183	— 1 726
Mars "	2 174	22	2 196	841	3 137	3 978	— 1 333	+ 3 115	+ 1 782
Avril "	6 209	1 010	7 219	1 178	7 286	8 464	— 5 031	+ 6 276	+ 1 245
Mai "	12 676	51	12 727	1 430	8 979	10 409	— 11 246	+ 8 928	— 2 318
Juin "									
Juillet "									
Août "									
Septembre "									
Octobre "									
Novembre "									
Décembre "									
Janv.-Mai 1927	27 983	2 519	30 502	5 197	20 552	25 749	— 22 786	+ 18 033	— 4 753
Janv.-Mai 1926	9 920	173	10 093	3 245	51 356	54 601	— 6 675	+ 51 183	+ 44 508

**Goldverkehr nach Ländern, 1927 — Mouvement d'or par pays, 1927**

**33**

1	Einfuhr — <i>Importation</i>				Ausfuhr — <i>Exportation</i>			
	Barren — <i>Barres</i>		Münzen — <i>Monnaies</i>		Barren — <i>Barres</i>		Münzen — <i>Monnaies</i>	
	Mai	Janv.-Mai	Mai	Janv.-Mai	Mai	Janv.-Mai	Mai-Avril	Janv.-Mai
	In Tausend Franken — <i>En milliers de francs</i>							
Deutschland - <i>Allemagne</i>	94	673	—	10	735	2 220	4	131
Oesterreich - <i>Autriche</i>	—	1	—	—	35	285	—	21
Frankreich - <i>France</i>	—	—	—	2 000	—	1	—	—
Italien - <i>Italie</i>	1	68	—	—	624	2 258	8 975	19 213
Holland - <i>Pays-Bas</i>	—	37	—	53	—	—	—	1
Grossbritannien - <i>Grande-Bretagne</i>	12 581	27 202	51	454	—	—	—	4
Vereinigte Staaten - <i>Etats Unis</i>	—	—	—	—	—	—	—	—
Spanien - <i>Espagne</i>	—	—	—	—	—	70	—	1 180
Übrige Länder - <i>Autres pays</i>	—	2	—	2	36	363	—	2
Total	12 676	27 983	51	2 519	1 430	5 197	8 979	20 552

**Preise für Edelmetalle in London — Prix des métaux précieux à Londres**

**34**

Monatsende <i>Fin de mois</i>	Gold — <i>Or</i>				Silber — <i>Argent</i>			
	1924	1925	1926	1927	1924	1925	1926	1927
	In sh per Unze Feingold — <i>en sh par once fine</i>				in d p. Unze Standardsilber - <i>en d p. once standard</i>			
1	2	3	4	5	6	7	8	9
Janvier . .	96.8	87.1	84.9 <sup>3</sup> / <sub>4</sub>	84.10 <sup>1</sup> / <sub>2</sub>	33 <sup>5</sup> / <sub>16</sub>	32 <sup>1</sup> / <sub>2</sub>	30 <sup>15</sup> / <sub>16</sub>	27 <sup>9</sup> / <sub>16</sub>
Février . .	95.11	87.3	84.11 <sup>1</sup> / <sub>2</sub>	84.11 <sup>1</sup> / <sub>2</sub>	33 <sup>7</sup> / <sub>16</sub>	32 <sup>1</sup> / <sub>4</sub>	30 <sup>9</sup> / <sub>16</sub>	26 <sup>1</sup> / <sub>8</sub>
Mars . . .	96.—	86.7	84.10	84.10 <sup>1</sup> / <sub>4</sub>	33 <sup>5</sup> / <sub>16</sub>	31 <sup>11</sup> / <sub>16</sub>	30 <sup>1</sup> / <sub>8</sub>	25 <sup>7</sup> / <sub>8</sub>
Avril . . .	94.1	84.11 <sup>1</sup> / <sub>2</sub>	84.11 <sup>1</sup> / <sub>2</sub>	84.11 <sup>1</sup> / <sub>2</sub>	32 <sup>13</sup> / <sub>16</sub>	31 <sup>1</sup> / <sub>8</sub>	29 <sup>15</sup> / <sub>16</sub>	25 <sup>11</sup> / <sub>16</sub>
Mai . . . .	95.9	84.11 <sup>1</sup> / <sub>2</sub>	84.11 <sup>1</sup> / <sub>2</sub>	84.11 <sup>1</sup> / <sub>2</sub>	35 <sup>1</sup> / <sub>8</sub>	31 <sup>3</sup> / <sub>8</sub>	30 <sup>1</sup> / <sub>16</sub>	26 <sup>3</sup> / <sub>8</sub>
Juin . . . .	95.5	84.11	84.11 <sup>1</sup> / <sub>2</sub>	84.11 <sup>1</sup> / <sub>2</sub>	34 <sup>1</sup> / <sub>4</sub>	32 <sup>1</sup> / <sub>16</sub>	30 <sup>3</sup> / <sub>16</sub>	26 <sup>1</sup> / <sub>16</sub>
Juillet . .	93.9	84.11 <sup>1</sup> / <sub>2</sub>	84.11 <sup>1</sup> / <sub>2</sub>	84.11 <sup>1</sup> / <sub>2</sub>	34 <sup>1</sup> / <sub>2</sub>	32	29 <sup>3</sup> / <sub>8</sub>	
Août . . .	92.1	84.11 <sup>1</sup> / <sub>2</sub>	84.10 <sup>1</sup> / <sub>2</sub>		34 <sup>3</sup> / <sub>8</sub>	32 <sup>7</sup> / <sub>8</sub>	28 <sup>5</sup> / <sub>8</sub>	
Septembre .	92.10	84.11 <sup>1</sup> / <sub>2</sub>	84.11 <sup>1</sup> / <sub>4</sub>		35 <sup>3</sup> / <sub>16</sub>	32 <sup>13</sup> / <sub>16</sub>	26 <sup>1</sup> / <sub>8</sub>	
Octobre . .	91.9	84.10 <sup>1</sup> / <sub>2</sub>	84.11 <sup>1</sup> / <sub>2</sub>		34 <sup>3</sup> / <sub>4</sub>	32 <sup>5</sup> / <sub>8</sub>	24 <sup>13</sup> / <sub>16</sub>	
Novembre .	89.11	84.11 <sup>1</sup> / <sub>2</sub>	84.10 <sup>1</sup> / <sub>4</sub>		33 <sup>7</sup> / <sub>16</sub>	32 <sup>1</sup> / <sub>8</sub>	25 <sup>1</sup> / <sub>8</sub>	
Décembre .	88.2	84.11	84.10 <sup>3</sup> / <sub>4</sub>		31 <sup>13</sup> / <sub>16</sub>	31 <sup>11</sup> / <sub>16</sub>	25	

**Schweizerischer Grosshandelsindex Lorenz — Index suisse des prix de gros, Lorenz**  
**Juni—Juin 1914=100**

Anfangs Monat <i>Premier du mois</i>	Direkter Verbrauch <i>Consommation directe</i>			Landw. Produktion <i>Production agricole</i>			Industr. Produktion <i>Production industr.</i>			Total — Index		
	1925	1926	1927	1925	1926	1927	1925	1926	1927	1925	1926	1927
1	2	3	4	5	6	7	8	9	10	11	12	13
Janvier . .	186.4	171.2	157.5	128.4	114.3	116.5	168.6	152.6	145.0	170.7	155.5	146.5
Février . .	186.7	169.3	156.8	131.6	114.8	118.3	166.4	152.3	141.8	170.8	154.5	145.4
Mars . . .	185.3	165.6	155.6	129.4	110.7	124.0	167.0	148.6	144.7	169.9	150.3	146.7
Avril . . .	180.3	162.6	154.7	124.6	109.8	122.9	164.5	146.4	146.1	165.9	148.4	146.5
Mai . . . .	178.4	161.0	155.1	122.0	107.0	127.9	160.5	144.9	144.6	163.0	146.6	147.1
Juin . . . .	177.4	158.9	155.1	121.4	106.4	126.3	159.0	143.8	145.7	161.9	145.1	147.2
Juillet . . .	175.6	158.3	155.8*	118.5	108.7	126.4*	159.4	143.1	144.2*	160.6	145.0	147.0*
Août . . . .	174.1	157.4		114.6	111.5		160.2	144.7		159.6	145.5	
Septembre .	174.1	158.3		117.1	112.6		158.6	144.3		159.4	146.0	
Octobre . .	172.7	157.9		116.6	114.3		160.2	140.6		159.2	144.9	
Novembre .	172.9	156.8		113.4	118.2		155.2	146.3		157.0	146.9	
Décembre .	172.4	157.5		112.2	119.4		155.3	148.9		156.7	148.3	

\* Nicht endgültig. — *Chiffres provisoires.*

35

**Lebenskostenindex des eidgenössischen Arbeitsamtes — Index du coût de la vie de l'Office fédéral du Travail**  
**Juni—Juin 1914=100**

Monatsende <i>Fin de mois</i>	Nahrungsmittel <i>Denrées alimentaires</i>		Brenn- u. Leucht- stoffe (Seife) <i>Chauffage et éclairage (savon)</i>		Bekleidung <i>Habillement</i>		Total		Miete <i>Loyer</i>		Gesamtindex <i>Index total</i>	
	1926	1927	1926	1927	1926	1927	1926	1927	1926	1927	1926	1927
1	2	3	4	5	6	7	8	9	10	11	12	13
Janvier . .	165	158	149	146	179	166	167	158	163	167	166	160
Février . .	163	157	148	144	179	166	165	158	163	167	164	160
Mars . . .	161	156	147	144	179	166	163	157	163	167	163	159
Avril . . .	161	156	146	143	172	161	162	156	163	167	162	158
Mai . . . .	159	156	145	142	172	161	160	156	167	173	162	159
Juin . . . .	159		145		172		160		167		162	
Juillet . . .	159		145		172		160		167		162	
Août . . . .	157		144		172		159		167		161	
Septembre .	158		144		172		159		167		161	
Octobre . .	160		145		166		160		167		161	
Novembre .	159		146		166		159		167		161	
Décembre .	159		146		166		159		167		161	

36

**Auf Goldbasis reduzierte Grosshandelsindexziffern — Index des prix de gros réduits sur la base de l'or**  
**1913=100**

	Schweiz* <i>Suisse*</i> Lorenz	Ver. Staaten <i>Etats-Unis</i> Bureau of Labor	England <i>Angleterre</i> Board of Trade	Niederlande <i>Pays-Bas</i> Officiel	Schweden <i>Suède</i> Officiel	Frankreich <i>France</i> Officiel	Deutschland <i>Allemagne</i> Officiel	Italien—Italie <i>Camera di com- mercio di Milano</i>
1	2	3	4	5	6	7	8	9
1926								
Mars . . . .	150	152	144	145	149	117	118	133
Avril . . . .	148	151	144	143	150	115	123	133
Mai . . . . .	147	152	145	143	151	112	123	129
Juin . . . . .	145	152	146	144	150	113	125	124
Juillet . . . .	145	151	149	141	148	107	127	118
Août . . . . .	145	149	149	139	147	113	127	117
Septembre . .	146	150	151	140	146	117	127	128
Octobre . . .	145	150	152	143	148	114	130	140
Novembre . .	147	148	152	147	148	132	132	139
Décembre . .	148	147	146	147	150	131	137	142
1927								
Janvier . . .	146	147	144	145	146	130	136	136
Février . . .	145	146	143	146	146	128	136	134
Mars . . . . .	147	145	141	144	145	127	135	138
Avril . . . . .	146	144	140	143	143	127	135	148
Mai . . . . .	147	143	141	145		127	136	150
Juin . . . . .	147							
Juillet . . . .	147							

\* 1914 = 100.

37



## Monatsbilanz der schweizerischen Kantonalbanken — Bilan mensuel des Banques cantonales suisses

Aktiven — Actif									
	Kassa und Giro-Guthaben <i>Caisse et avoir en comptes de virements</i>	Banken und Korrespondenten <i>Banques et correspondants</i>	Schweizerwechsel <i>Effets sur la Suisse</i>	Auslandwechsel <i>Effets sur l'Etranger</i>	Darlehen <i>Avances</i>	Darlehen an Gemeinden <i>Prêts aux Communes</i>	Konto-Korrentdebitoren <i>Comptes courants débiteurs</i>	Hypotheken <i>Créances hypothécaires</i>	Effekten <i>Fonds publics</i>
In Millionen Franken — En millions de francs									
1	2	3	4	5	6	7	8	9	10
<b>1925</b>									
Avril . . . . .	35.4	169.4	258.9	11.4	382.9	205.1	800.6	2 535.3	365.2
Mai . . . . .	31.2	178.2	263.2	11.1	385.7	205.6	805.8	2 546.4	365.5
<b>1926</b>									
Avril . . . . .	33.1	249.3	278.0	20.2	410.2	199.8	803.9	2 681.1	390.0
Mai . . . . .	33.4	245.9	275.7	22.0	412.3	197.9	799.8	2 692.6	389.5
Juin . . . . .	35.5	265.5	267.6	21.8	413.1	199.7	808.3	2 704.6	384.4
Juillet . . . . .	36.1	259.5	278.4	21.1	416.0	201.1	817.1	2 718.3	375.6
Août . . . . .	33.3	265.9	276.5	24.7	417.0	201.5	815.2	2 727.0	375.3
Septembre . . . . .	29.9	253.9	265.5	28.1	417.0	204.2	828.2	2 736.7	376.6
Octobre . . . . .	33.6	248.1	271.1	24.8	417.7	202.9	836.7	2 744.1	372.8
Novembre . . . . .	32.3	260.7	263.4	26.7	419.8	201.7	840.9	2 753.2	372.3
Décembre*) . . . . .	47.8	253.0	269.9	26.8	422.5	205.2	849.9	2 779.3	381.6
<b>1927</b>									
Janvier . . . . .	41.5	262.6	272.1	25.2	424.5	201.6	832.7	2 786.7	382.8
Février . . . . .	37.1	279.4	290.5	24.3	425.6	199.4	818.7	2 792.3	386.6
Mars . . . . .	34.2	292.9	297.4	22.5	428.3	200.2	823.8	2 802.6	389.2
Avril . . . . .	38.5	292.2	283.8	23.5	427.9	199.1	827.4	2 810.2	391.7
Mai . . . . .	35.4	293.2	288.8	23.0	430.2	196.8	825.2	2 818.3	392.8
Passiven — Passif									
	Kapital <i>Capital</i>	Reserven <i>Fonds de réserve</i>	Banken und Korrespondenten <i>Banques et correspondants</i>	Giro- und Checkkonti <i>Comptes de virements et de chèques</i>	Konto-Korrentkreditoren <i>Comptes courants créanciers</i>	Tratten und Akzpte <i>Traites et acceptations</i>	Spar-kasseneinlagen <i>Dépôts en caisse d'épargne</i>	Obligationen <i>Obligations</i>	Bilanz <i>Total du bilan</i>
11	12	13	14	15	16	17	18	19	20
<b>1925</b>									
Avril . . . . .	473.5	110.4	76.7	25.1	575.5	31.3	1 354.7	2 186.7	4 921.1
Mai . . . . .	473.5	110.7	74.3	24.0	590.6	31.7	1 355.2	2 198.9	4 955.1
<b>1926</b>									
Avril . . . . .	473.5	118.7	86.8	22.2	622.2	37.4	1 438.2	2 337.4	5 226.0
Mai . . . . .	473.5	119.5	89.5	22.1	623.1	37.5	1 440.9	2 337.0	5 238.3
Juin . . . . .	473.5	119.9	100.5	23.0	626.9	39.1	1 444.3	2 339.5	5 281.4
Juillet . . . . .	473.5	120.4	93.8	27.0	623.0	38.1	1 451.0	2 346.1	5 310.2
Août . . . . .	473.5	120.4	91.8	21.8	627.7	38.6	1 457.2	2 351.9	5 328.4
Septembre . . . . .	473.5	120.4	94.4	20.8	622.2	40.2	1 461.8	2 351.3	5 343.6
Octobre . . . . .	473.5	120.4	89.2	20.2	626.0	45.1	1 464.4	2 353.3	5 361.9
Novembre . . . . .	473.5	120.4	92.3	19.1	638.8	45.3	1 467.9	2 352.0	5 393.6
Décembre*) . . . . .	473.5	119.4	108.6	26.8	655.7	43.4	1 523.3	2 347.2	5 392.2
<b>1927</b>									
Janvier . . . . .	473.5	122.2	92.9	25.7	660.8	37.1	1 531.7	2 353.7	5 365.5
Février . . . . .	473.5	124.0	100.1	29.1	657.7	39.4	1 542.4	2 358.0	5 394.5
Mars . . . . .	493.5	124.8	97.5	22.7	669.3	42.5	1 550.5	2 362.0	5 447.0
Avril . . . . .	493.5	124.8	104.5	24.2	666.8	43.6	1 547.0	2 360.5	5 455.2
Mai . . . . .	493.5	125.6	99.0	29.5	672.5	44.0	1 548.5	2 361.7	5 471.5

\*) Jahresschlussbilanz. — Bilan annuel.

		1926		1927					
		Juni		Avril		Mai		Juin	
		en millions							
<b>Schweizerische Nationalbank — Banque nationale suisse:</b>		(30)	(30)	(31)	(30)				
Metallbestand — <i>Encaisse métallique</i>		507.7	529.9	530.2	524.7				
davon Gold — <i>dont or</i>		419.4	459.3	459.2	455.1				
Portefeuille	fr.	316.6	301.1	311.0	275.0				
Sichtguthaben im Ausland — <i>Avoir à vue à l'étranger</i>		14.3	25.0	44.7	54.9				
Lombardvorschüsse — <i>Avances sur nantissement</i>		48.1	48.0	48.1	53.0				
Notenumlauf — <i>Billets en circulation</i>		800.4	831.0	814.5	835.2				
Giro- und Depotrechnungen — <i>Comptes de virements et de dépôts</i>		83.3	78.2	123.9	76.4				
<b>Bank von Frankreich — Banque de France:</b>		(24)	(27)	(27)	(30)				
Metallbestand — <i>Encaisse métallique</i>		5 886	5 889	5 891	5 891				
davon — <i>dont</i>		3 684	3 683	3 683	3 683				
Gold in Kassa — <i>Or en France</i>		—	463	463	463				
Gold und Golddevisen im Ausland, frei — <i>Or libre et disponibilités-or à l'étranger</i>		—	463	463	463				
Gold im Ausland, gebunden — <i>Or non disponible à l'étranger</i>		1 864	1 401	1 401	1 401				
Gold, Silber und Devisen, angekauft nach dem Gesetz vom 7. Aug. 1926 — <i>Or, argent et devises, achetés (loi du 7 août 1926)</i>		—	2 064	2 140	2 181				
Guthaben im Ausland — <i>Disponibilités et avoir à l'étranger</i>	fr.	576	58	53	50				
Wechsel — <i>Portefeuille</i>		4 745	3 428	2 609	2 926				
Lombardvorschüsse — <i>Avances sur titres</i>		2 311	1 686	1 594	1 602				
Vorschüsse an den Staat — <i>Avances à l'Etat</i>		36 800	29 500	26 800	27 050				
Vorschüsse für Rechnungen fremder Regierungen — <i>Bons du Trésor français escomptés pour avances de l'Etat à des Gouvernements étrangers</i>		5 371	5 675	5 701	5 732				
Notenumlauf — <i>Billets en circulation</i>		53 073	52 210	51 801	52 786				
Guthaben des Tresors und Privater — <i>Comptes courants du Trésor et des particuliers</i>		2 926	6 991	10 583	10 854				
<b>Belgische Nationalbank — Banque Nationale de Belgique:</b>		(24)	(28)	(25)	(30)				
Gold und deckungsfähige Devisen — <i>Encaisse</i>			*	*	*				
Gold — <i>Or</i>		274	3 173	3 198	3 223				
deckungsfähige Devisen — <i>Traites et disponibilités or sur l'étranger</i>		30	2 154	2 163	2 219				
Wechsel — <i>Portefeuille effets</i>	fr.	1 509	2 433	2 426	2 367				
Vorschüsse auf Wertschriften — <i>Avances sur fonds publics belges</i>		354	143	144	201				
Belgische Schatzwechsel — <i>Bons du Trésor belge</i>		6 480	2 000	2 000	2 000				
Notenumlauf — <i>Billets en circulation</i>		8 277	9 391	9 308	9 532				
Guthaben des Tresors und Privater — <i>Comptes courants du Trésor et des particuliers</i>		504	566	671	548				
* Nach dem Inkrafttreten des Gesetzes vom 25 Oktober 1926. <i>Après entrée en vigueur de la loi du 25 octobre 1926.</i>									
<b>Bank von Italien — Banque d'Italie:</b>		(30)	(30)	(31)					
Metallbestand — <i>Encaisse métallique</i>		979.3	1 256.3	1 260.0					
davon Gold — <i>dont or</i>		893.7	1 157.2	1 163.7					
Auslandguthaben — <i>Avoir à l'étranger</i>		654.9	1 492.6	1 564.9					
Portefeuille		5 991.3	5 551.1	5 437.6					
Lombardvorschüsse — <i>Avances ordinaires</i>		3 039.7	1 838.3	1 610.5					
Vorschüsse an den Staat — <i>Avances à l'Etat</i>	Lire	5 240.1	4 229.4	4 087.7					
Vorschüsse an das Konsortium für Vorschüsse a/Industriewerte — <i>Avances au Consortium pour subvention sur valeurs industrielles</i>		2 618.6	—	—					
Liquidationsinstitut — Institut de liquidation		—	2 491.5	2 477.2					
Notenumlauf — <i>Billets en circulation</i>		14 098.6	17 578.5	17 442.9					
Giro- und Depotrechnungen — <i>Comptes de virements et de dépôts</i>		3 854.5	2 900.2	3 266.9					
* Nach dem Inkrafttreten des Dekretes vom 6. Mai 1926. <i>Après entrée en vigueur du décret du 6 mai 1926.</i>									

## Ausweise zentraler Notenbanken — Situations des Banques centrales d'émission

39

		1926	1927		
		Jun	Avril	Mai	Jun
		en millions			
<b>Bank von England — Banque d'Angleterre:</b>		(30)	(27)	(25)	(29)
Metallbestand — <i>Encaisse métallique</i> . . . . .		150.3	154.2	149.2	152.1
Portefeuille . . . . .		154.7	90.1	99.4	111.0
davon — <i>dont</i> {	£	51.6	47.9	48.5	51.7
Regierungssicherheiten — <i>Fonds d'Etat</i> . . . . .		103.1	42.2	50.9	59.3
Andere Sicherheiten — <i>Autres valeurs</i> . . . . .		141.7	137.5	135.9	138.0
Notenumlauf — <i>Billets en circulation</i> . . . . .		10.5	10.2	19.8	7.9
Guthaben des Staates — <i>Avoir de l'Etat</i> . . . . .		154.7	98.6	98.4	119.0
Guthaben der Privaten — <i>Avoir des particuliers</i> . . . . .		28.4	36.4	36.4	33.9
Total der Reserve — <i>Réserve totale</i> . . . . .					
<b>Reichsbank (Deutschland — Allemagne):</b>		(30)	(30)	(31)	(30)
Gold — <i>Or</i> . . . . .	RM	1 492	1 850	1 816	1 803
Deckungsfähige Devisen — <i>Devises admises dans la couverture des billets</i>		325	171	79	67
Wechsel und Schecks — <i>Autres traites et chèques</i> . . . . .		1 288	2 068	2 421	2 495
Lombardforderungen — <i>Avances sur nantissement</i> . . . . .		143	67	72	147
Notenumlauf — <i>Billets en circulation</i> . . . . .		2 971	3 676	3 719	3 815
Täglich fällige Verbindlichkeiten — <i>Autres engagements à vue</i> . . . . .		527	582	700	670
<b>Österreichische Nationalbank — Banque Nationale d'Autriche:</b>		(30)	(30)	(31)	(30)
Barschatz — <i>Encaisse métallique</i> . . . . .	S	533	487	475	472
davon — <i>dont</i> {		19	59	59	59
Gold — <i>Or</i> . . . . .		514	428	416	413
Devisen und Valuten — <i>Devises</i> . . . . .		100	164	176	178
In den Barschatz nicht eingerechnete Werte in ausländischer Währung — <i>Devises étrangères non comprises dans l'encaisse métallique</i> . . . . .		0.2	0.4	0.6	0.6
Darlehen gegen Handpfand — <i>Prêts sur nantissement</i> . . . . .		81	114	101	125
Wechsel — <i>Traites, warrants et effets escomptés</i> . . . . .		183	174	174	174
Darlehensschuld des Bundes — <i>Bons du Trésor autrichien</i> . . . . .		836	918	901	917
Notenumlauf — <i>Billets en circulation</i> . . . . .	62	25	29	36	
Giroguthaben — <i>Comptes de virements et autres engagements à vue</i> . . . . .					
<b>Tschechoslowakische Nationalbank — Banque Nationale Tchécoslovaque:</b>		(30)	(30)	(31)	(23)
Metallbestand — <i>Encaisse d'or et d'argent</i> . . . . .	Kc.	1 041	1 052	1 053	1 053
Guthaben im Ausland — <i>Disponibilités à l'étranger</i> . . . . .		1 284	1 805	1 824	1 808
Diskontierte Wechsel und Titel — <i>Lettres de change et titres escomptés</i>		137	38	40	49
Lombardvorschüsse — <i>Avances sur titres</i> . . . . .		64	34	34	29
Forderungen an den Staat — <i>Avances à l'Etat</i> . . . . .		5 576	5 289	5 265	5 234
Notenumlauf — <i>Circulation fiduciaire</i> . . . . .		7 220	6 838	6 762	6 266
Girogelderbestand — <i>Soldes des comptes de virements</i> . . . . .		685	1 139	1 237	1 645
<b>Ungarische Nationalbank — Banque Nationale de Hongrie:</b>		(30)	(30)	(31)	(30)
Barschatz — <i>Encaisse métallique</i> . . . . .	P	229	265	265	264
davon — <i>dont</i> {		121	169	169	189
Gold — <i>Or</i> . . . . .		107	93	92	70
Devisen und Valuten — <i>Devises</i> . . . . .		165	242	249	273
Wechsel — <i>Traites, warrants et effets escomptés</i>		152	117	117	116
Schuld des Staates — <i>Prêts et avances à l'Etat</i>		395	443	429	428
Notenumlauf — <i>Billets en circulation</i> . . . . .		176	234	249	248
Giroguthaben — <i>Comptes de virements et autres engagements à vue</i> . . . . .					



# Inhaltsverzeichnis — Table des matières

(Fortsetzung — Suite)

## H. Arbeitsmarkt. — *Marché du travail.*

26. Schweizerischer Arbeitsmarkt. — *Marché suisse du travail.*

## I. Aussenhandel. — *Commerce extérieur.*

27. Aussenhandel der Schweiz (Jahres- und Monatsübersichten). — *Commerce extérieur de la Suisse (chiffres annuels et mensuels).*

28. Handelsverkehr der Schweiz mit den wichtigsten Ländern. — *Commerce de la Suisse avec les pays les plus importants.*

29. Ausfuhr wichtiger Waren. — *Exportation de produits importants.*

30. Einfuhr wichtiger Waren. — *Importation de produits importants.*

## K. Produktion. — *Production.*

31. Stempelungen von Uhrgehäusen. — *Boîtes de montres poinçonnées.*

## L. Goldbewegung. — *Mouvement d'or.*

32. Goldverkehr der Schweiz nach Monaten. — *Mouvement d'or de la Suisse par mois.*

33. Goldverkehr der Schweiz nach Ländern. — *Mouvement d'or de la Suisse par pays.*

## M. Preise. — *Index des prix.*

34. Preise für Edelmetalle in London. — *Prix des métaux précieux à Londres.*

35. Schweizerischer Grosshandelsindex Lorenz. — *Index suisse des prix de gros, Lorenz.*

36. Lebenskostenindex des eidgenössischen Arbeitsamtes. — *Index du coût de la vie de l'Office fédéral du Travail.*

37. Auf Goldbasis reduzierte Grosshandelsindexziffern. — *Index des prix de gros réduits sur la base de l'or.*

## N. Bilanz der Kantonalbanken. — *Bilan des Banques cantonales.*

38. Monatsbilanz der schweizerischen Kantonalbanken. — *Bilan mensuel des Banques cantonales suisses.*

## O. Ausweise zentraler Notenbanken. — *Situations des banques centrales d'émission.*

39. Schweiz. — *Suisse.*

Frankreich. — *France.*

Belgien. — *Belgique.*

Italien. — *Italie.*

England — *Angleterre*

Deutschland. — *Allemagne.*

Oesterreich. — *Autriche.*

Tschechoslowakei. — *Tchécoslovaquie.*

Ungarn — *Hongrie*

Holland — *Pays-Bas*

Schweden. — *Suède.*

Spanien. — *Espagne.*

Vereinigte Staaten. — *Etats-Unis*

---

Die Monatsberichte der Schweizerischen Nationalbank können beim Art. Institut Orell Füssli, Zürich für Fr. 3.— im Jahr abonniert werden.

On peut s'abonner au Bulletin mensuel de la Banque nationale suisse auprès de l'Art. Institut Orell Füssli, Zurich. Le prix de l'abonnement annuel, est fixé à fr. 3.—.