

SCHWEIZERISCHE NATIONALBANK

BANQUE NATIONALE SUISSE

Monatsbericht / Bulletin mensuel

Bearbeitet vom Statistischen Bureau / Elaboré par le Bureau de statistique

N^o 12

DEZEMBER / DÉCEMBRE

1927

Inhaltsverzeichnis — Table des matières

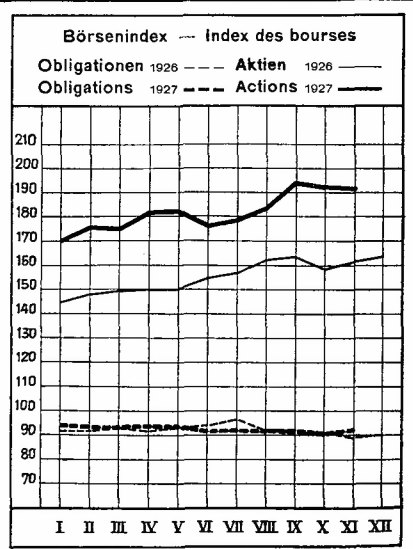
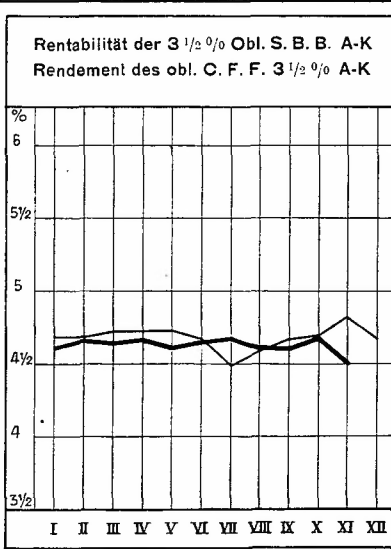
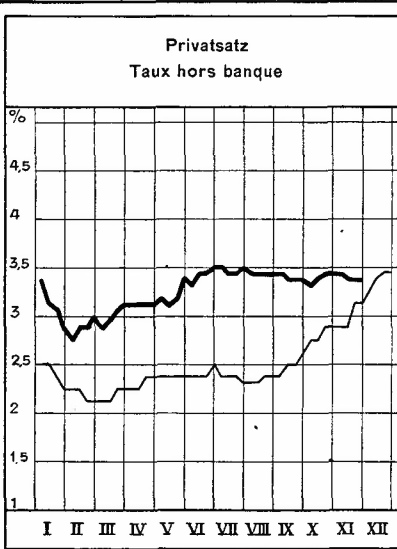
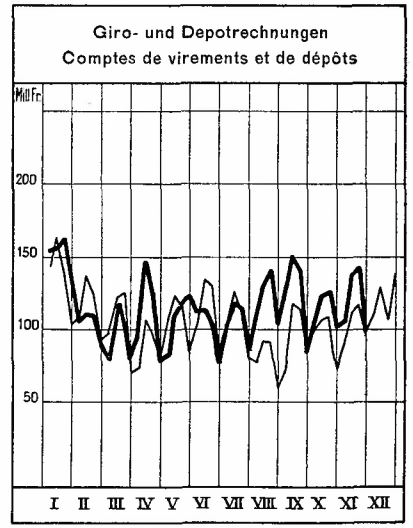
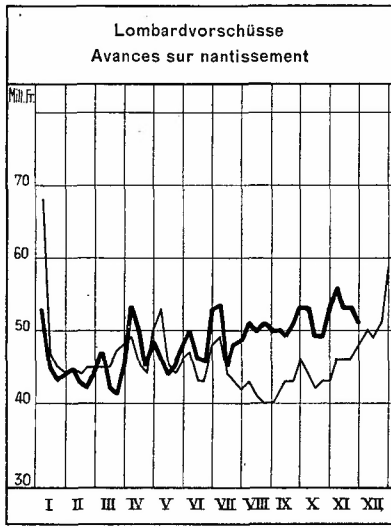
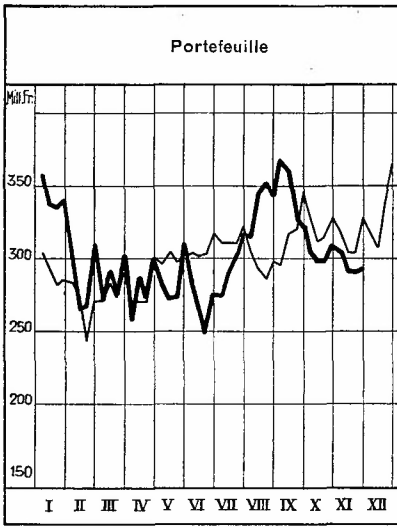
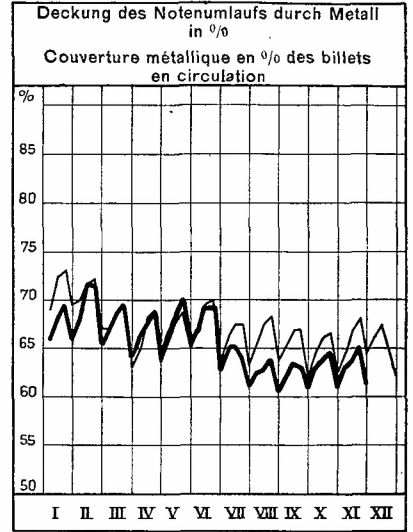
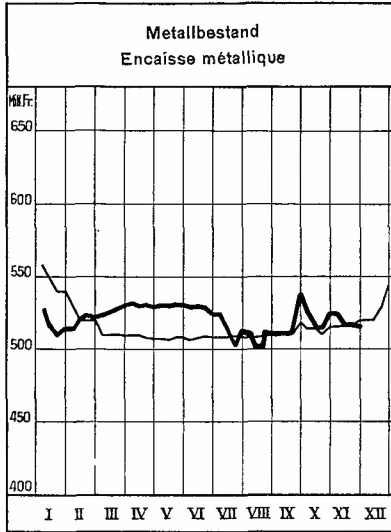
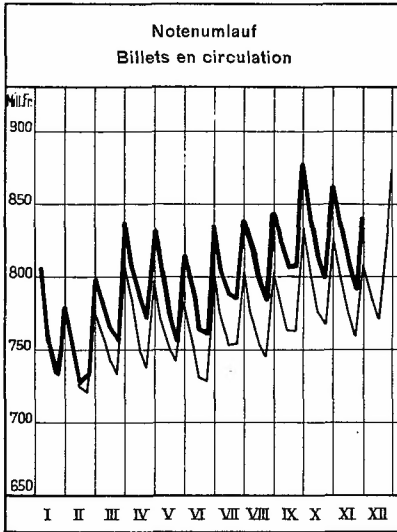
- A. Wirtschaftskurven der Schweiz. — *Graphiques économiques suisses.*
- B. Schweizerische Nationalbank. — *Banque nationale suisse.*
1. Ausweise der Schweizerischen Nationalbank. — *Situations de la Banque nationale suisse.*
 2. Die Schweizerische Nationalbank am Monatsende. — *La Banque nationale suisse en fin de mois.*
- C. Devisenmarkt. — *Marché des changes.*
3. Geldkurse für Sichtdevisen in der Schweiz. — *Changes à vue en Suisse (cours de la demande).*
 4. Kursabweichungen fremder Valuten in der Schweiz von der Parität. Wert des Schweizerfrankens. — *Ecarts des changes étrangers en Suisse par rapport à leur parité. Valeur du franc suisse.*
 5. Devisen Schweiz im Ausland. — *Change suisse à l'étranger.*
- D. Geldmarkt. — *Marché de l'argent.*
6. Diskontosätze in der Schweiz im Monatsdurchschnitt. — *Taux d'escompte en Suisse, moyennes mensuelles.*
 7. Offizielle Diskontosätze. — *Taux officiels d'escompte.*
 8. Privatsätze. — *Taux hors banque.*
- E. Kapitalmarkt. — *Marché des capitaux.*
9. Markt schweizerischer Staatsanleihen. — *Marché des fonds d'Etat fédéraux.*
 10. Geldkurs und Rentabilität der 3¹/₂% Obligationen schweizerische Bundesbahnen, Serie A—K, am Monatsende. — *Cours (demande) et Rendement des obligations Chemins de fer fédéraux 3¹/₂%, série A—K, en fin de mois.*
 11. Schweizerischer Börsenindex. — *Index des bourses suisses.*
 12. Emission von Obligationenanleihen. — *Emission d'emprunts.*
 13. Aktienemissionen. — *Emissions publiques d'actions.*
 14. Zusammenzug der schweizerischen Obligationenanleihen. — *Emissions d'emprunts suisses.*
 15. Zusammenzug der schweizerischen öffentlichen Aktienemissionen. — *Emissions publiques d'actions suisses.*
- F. Finanzen. — *Finances publiques.*
16. Schweizerische Zolleinnahmen. — *Recettes des douanes suisses.*
 17. Ertrag der eidgenössischen Stempelabgaben. — *Rendement des droits de timbres fédéraux.*
 18. Spezifikation der Stempelabgaben. — *Rendement des droits de timbres selon les sources.*
 19. Betriebsergebnisse der schweizerischen Bundesbahnen. — *Résultats d'exploitation des Chemins de fer fédéraux.*
 20. Betriebsergebnisse der schweizerischen Postverwaltung. — *Résultats d'exploitation de l'Administration des postes suisses.*
 21. Betriebsergebnisse der schweizerischen Telegraphen- und Telephonverwaltung. — *Résultats d'exploitation de l'Administration des télégraphes et des téléphones suisses.*
- G. Bargeldloser Zahlungsverkehr. — *Règlements sans emploi de numéraire.*
22. Schweizerischer Postcheck- und Giroverkehr. — *Mouvement des comptes de chèques et de virements postaux suisses.*
 23. Postgiroverkehr. — *Virements postaux.*
 24. Giroverkehr der Schweizerischen Nationalbank. — *Virements de la Banque nationale suisse.*
 25. Umsätze der schweizerischen Abrechnungsstellen. — *Mouvement des chambres de compensation en Suisse.*

Fortsetzung des Inhaltsverzeichnisses auf der letzten Seite des Umschlages. — *La suite de la table des matières figure sur la dernière page de la couverture.*

SCHWEIZERISCHE WIRTSCHAFTSKURVEN

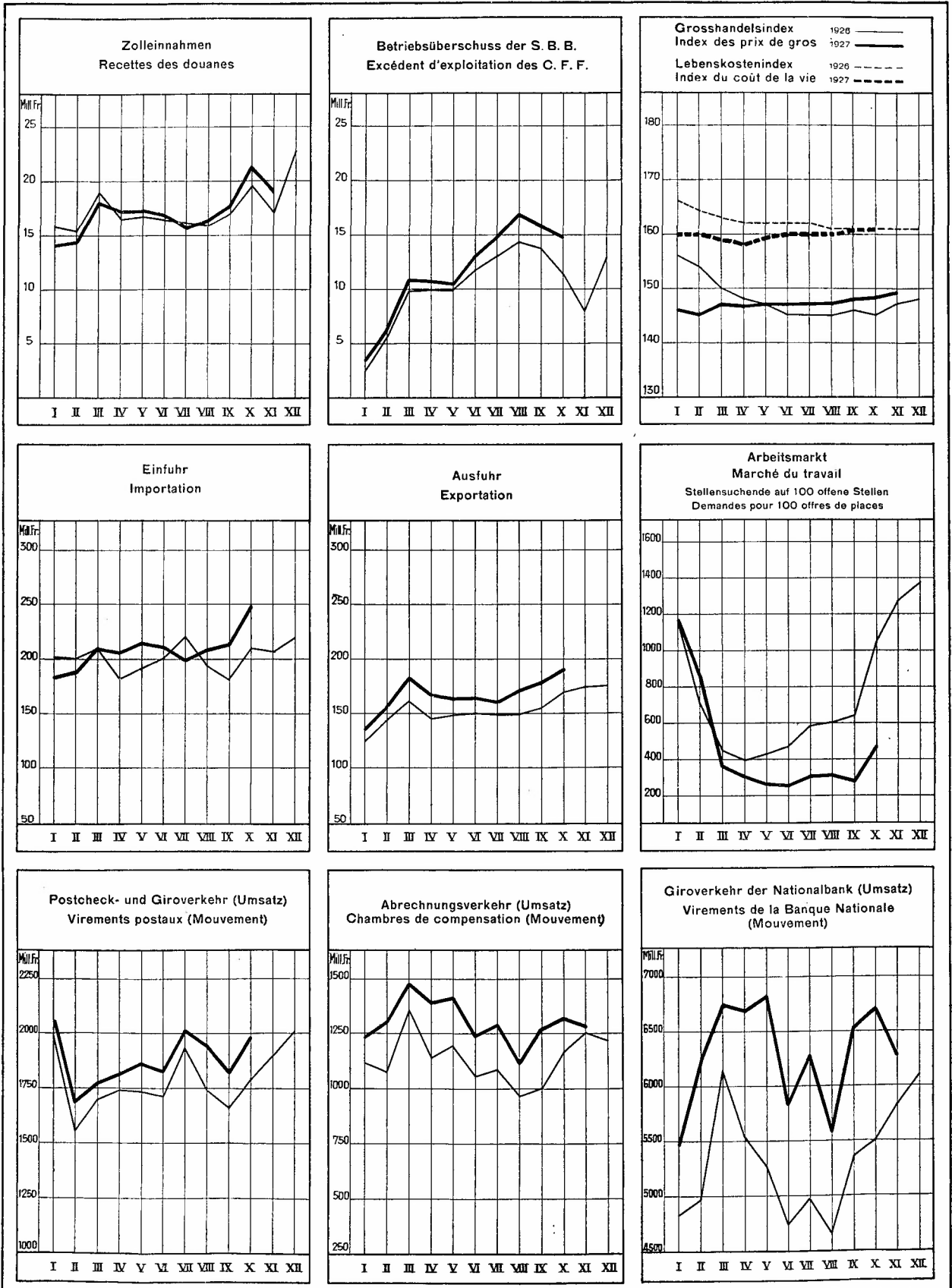
1926 ——— 1927 ———

SCHWEIZERISCHE NATIONALBANK - BANQUE NATIONALE SUISSE



GRAPHIQUES ÉCONOMIQUES SUISSES

1926 ————— 1927 —————



Ausweise der Schweizerischen Nationalbank — Situations de la Banque nationale suisse

1	1926		1927				
	30 Novembre	31 Octobre	7 Novembre	15 Novembre	23 Novembre	30 Novembre	
	In Millionen Franken — En millions de francs						
Aktiva — Actif							
Metallbestand — <i>Encaisse métallique</i>	518.9	524.4	524.2	515.7	516.2	515.5	
Gold — <i>Or</i>	443.1	461.5	461.4	451.1	450.9	450.9	
Silber ¹⁾ — <i>Argent</i> ¹⁾	75.8	62.9	62.8	64.6	65.3	64.6	
Portefeuille	327.6	308.4	302.9	291.0	290.3	291.9	
Sichtguthaben im Ausland — <i>Avoir à vue à l'étranger</i> .	17.0	46.5	40.1	52.2	55.2	51.9	
Lombardvorschüsse — <i>Avances sur nantissement</i> . .	48.0	53.6	56.2	52.7	52.6	50.8	
Wertschriften — <i>Titres</i>	6.5	6.1	5.6	6.5	7.0	7.5	
Korrespondenten ²⁾ — <i>Correspondants</i> ²⁾	21.7	26.3	14.8	27.7	17.2	23.3	
Sonstige Aktiven — <i>Autres postes de l'actif</i>	18.4	50.5	50.0	52.0	50.5	51.1	
Total	958.1	1 015.8	993.8	997.8	989.0	992.0	
Passiva — Passif							
Eigene Gelder — <i>Fonds propres</i>	32.4	32.9	32.9	32.9	32.9	32.9	
Notenumlauf — <i>Billets en circulation</i>	807.3	860.8	835.3	808.1	791.6	840.8	
Giro- und Depotrechnungen — <i>Comptes de virements et de dépôts</i>	97.5	101.2	104.8	135.7	142.7	96.5	
Sonstige Passiva — <i>Autres postes du passif</i>	20.9	20.9	20.8	21.1	21.8	21.8	
Total	958.1	1 015.8	993.8	997.8	989.0	992.0	

¹⁾ Gemäss Bankgesetz, Art. 19 und 19 bis. — *Selon la loi sur la banque, art. 19 et 19 bis.*
²⁾ Soweit nicht unter Sichtguthaben im Ausland. — *En tant qu'ils ne figurent pas dans le poste Avoir à vue à l'étranger.*

Die Schweizerische Nationalbank am Monatsende — La Banque nationale suisse en fin de mois

Monatsende <i>Fin de mois</i>	1922	1923	1924	1925	1926	1927	1922	1923	1924	1925	1926	1927
	In Millionen Franken — En millions de francs											
1	Portefeuille						Sichtguthaben im Ausland <i>Avoir à vue à l'étranger</i>					
	2	3	4	5	6	7	8	9	10	11	12	13
Janvier	351.9	398.6	259.4	304.1	285.6	339.9	11.1	5.8	17.3	46.8	18.4	24.1
Février	270.5	448.7	224.4	254.6	268.9	309.1	16.4	15.6	15.9	18.1	48.9	26.5
Mars	304.1	475.5	223.2	229.2	290.6	301.6	5.4	13.9	25.5	15.8	32.9	40.6
Avril	321.7	441.6	261.6	260.7	301.3	301.1	7.6	8.2	17.8	16.3	18.7	25.0
Mai	328.8	280.8	263.5	256.5	300.5	311.0	14.5	4.5	4.7	19.7	15.0	44.7
Juin	273.2	264.3	241.7	263.3	316.6	275.0	16.9	26.8	14.2	41.5	14.3	54.9
Juillet	281.5	230.1	250.9	276.3	321.1	317.5	41.3	7.1	30.1	17.3	14.6	47.9
August	328.6	228.2	274.2	290.8	297.1	344.2	44.9	34.4	24.0	27.1	24.1	47.4
September	272.5	318.5	285.1	289.9	345.1	320.5	29.2	19.8	25.5	24.4	18.6	26.0
Oktober	303.7	317.2	284.7	292.7	327.4	308.4	33.6	16.0	41.7	30.4	21.3	46.5
November	321.7	315.1	283.9	300.6	327.6	291.9	35.9	11.4	38.0	25.9	17.0	51.9
Décembre	424.8	349.4	311.3	338.7	364.6		7.5	9.8	46.6	25.8	35.4	

Monatsende Fin de mois	1922	1923	1924	1925	1926	1927	1922	1923	1924	1925	1926	1927
In Millionen Franken — En millions de francs												
	Lombardvorschüsse — <i>Avances sur nantissement</i>						Korrespondenten — <i>Correspondants</i>					
1	2	3	4	5	6	7	8	9	10	11	12	13
Janvier	63.6	47.1	50.9	51.7	43.7	43.9	—	13.7	23.4	23.2	21.2	21.1
Février	61.6	42.5	57.5	54.1	45.4	44.4	—	13.9	20.7	14.1	15.7	13.5
Mars	52.0	45.1	59.5	52.4	48.3	45.7	10.3	9.2	24.3	20.2	20.2	23.8
Avril	53.0	44.5	82.2	52.1	50.0	48.0	19.6	16.8	22.8	33.1	22.6	30.0
Mai	43.9	46.5	64.1	52.8	45.7	48.1	20.0	15.4	24.6	28.0	22.5	29.9
Juin	36.8	52.4	77.6	49.0	48.1	53.0	17.6	22.9	23.2	28.1	21.7	29.6
Juillet	36.5	50.7	74.4	44.6	42.2	48.5	21.0	14.6	29.9	27.1	25.2	24.3
Août	37.3	51.7	66.2	41.7	39.6	49.9	16.8	19.8	22.9	21.4	19.3	22.1
Septembre	39.1	49.5	75.8	42.4	45.6	53.1	39.7	15.1	26.9	21.1	21.3	20.5
Octobre	48.9	49.2	76.2	44.7	42.9	53.6	40.6	23.9	30.9	23.8	21.3	26.3
Novembre	58.3	48.2	67.0	45.9	48.0	50.8	18.4	21.5	26.2	24.1	21.7	23.3
Décembre	62.0	84.9	70.2	72.1	60.2		18.2	26.8	40.9	34.7	34.4	
	Gold — <i>Or</i>						Silber — <i>Argent</i>					
Janvier	550.0	529.9	536.8	505.7	447.3	437.3	108.3	106.8	89.1	89.5	91.9	76.3
Février	544.2	535.1	536.3	498.0	427.1	446.3	108.0	105.6	92.4	89.9	92.8	75.8
Mars	545.5	532.9	536.2	481.3	417.6	458.2	108.0	104.7	94.5	89.6	92.0	72.2
Avril	543.1	534.3	536.3	480.2	418.3	459.3	108.0	104.4	96.6	89.5	89.1	70.6
Mai	544.0	536.1	530.0	482.0	418.9	459.2	107.5	103.1	97.3	89.2	88.8	71.0
Juin	530.9	524.5	512.8	498.3	419.4	455.1	116.8	102.0	99.6	89.3	88.3	69.6
Juillet	519.4	525.7	505.3	508.0	420.0	444.3	116.3	101.4	98.7	89.2	88.1	67.7
Août	510.5	526.6	505.2	510.5	424.5	443.5	115.2	100.4	94.1	88.6	85.9	67.0
Septembre	505.3	527.0	504.8	490.6	437.1	471.4	114.7	97.0	93.0	88.4	80.2	64.6
Octobre	520.1	527.5	505.3	465.3	442.4	461.5	113.9	94.9	93.2	88.5	72.2	62.9
Novembre	531.9	537.3	505.5	455.3	443.1	450.9	113.4	88.1	93.5	90.9	75.3	64.6
Décembre	535.1	537.2	505.9	467.1	471.7		103.9	90.7	87.2	89.3	72.8	
	Metallbestand — <i>Encaisse métallique</i>						Notenumlauf — <i>Billets en circulation</i>					
Janvier	658.3	636.7	625.9	595.2	539.2	513.6	890.1	878.9	884.1	825.0	776.3	781.5
Février	652.2	640.7	628.7	587.9	519.9	522.1	837.7	883.8	878.2	819.3	775.3	799.9
Mars	653.5	637.6	630.7	570.9	509.6	530.4	830.9	920.2	900.9	835.6	808.0	838.2
Avril	651.1	638.7	632.9	569.7	507.4	529.9	801.5	915.1	885.5	829.9	797.2	831.0
Mai	651.5	639.2	627.8	571.2	507.7	530.2	781.3	881.7	877.2	822.0	780.8	814.5
Juin	647.7	626.5	612.4	587.6	507.7	524.7	789.1	893.7	877.1	834.0	800.4	835.2
Juillet	635.7	627.1	604.5	597.2	508.1	512.0	769.1	880.0	866.2	824.4	803.4	839.2
Août	625.7	627.0	599.3	599.1	510.4	510.5	771.1	885.9	868.9	819.1	802.8	843.2
Septembre	620.0	624.0	597.3	579.0	517.3	536.0	811.0	930.0	891.3	844.5	834.0	877.2
Octobre	634.0	622.4	598.5	554.0	514.6	524.4	903.9	927.4	882.2	841.5	824.3	860.8
Novembre	645.3	625.4	599.0	546.7	518.9	515.5	988.0	919.6	859.1	819.0	807.3	840.8
Décembre	639.0	627.9	593.1	556.4	544.5		976.4	982.0	913.9	875.8	874.0	
	Giro- und Depotrechnungen <i>Comptes de virements et de dépôts</i>						Deckung des Notenumlaufs durch Metall in % <i>Couverture métallique en % des billets en circulation</i>					
Janvier	194.5	213.4	74.2	163.7	103.2	132.1	73.95	72.44	70.80	72.13	69.45	65.71
Février	161.1	258.8	49.7	80.3	93.5	89.4	77.85	72.49	71.58	71.75	67.05	65.27
Mars	175.1	244.2	51.4	70.5	69.5	81.0	78.65	69.23	70.01	68.31	63.06	63.28
Avril	242.9	227.9	111.7	76.2	80.2	78.2	81.23	69.79	71.46	68.68	63.64	63.76
Mai	268.8	116.7	89.1	79.3	85.2	123.9	83.92	72.49	71.56	69.49	65.02	65.09
Juin	198.6	114.6	62.9	111.4	83.3	76.4	82.08	70.10	69.82	70.45	63.43	62.82
Juillet	231.4	60.6	93.0	111.3	80.7	84.9	82.65	71.25	69.78	72.43	63.24	61.01
Août	271.8	75.6	86.7	134.5	59.2	104.2	81.18	70.78	68.96	73.14	63.57	60.54
Septembre	174.0	91.8	90.9	86.8	86.0	84.3	76.44	67.09	67.07	68.55	62.03	61.10
Octobre	143.3	84.9	116.7	77.3	73.9	101.2	70.14	67.10	67.83	65.83	62.42	60.92
Novembre	79.1	88.8	122.9	96.1	97.5	96.5	65.31	68.00	69.72	66.74	64.23	61.31
Décembre	165.0	104.9	120.0	126.6	138.5		65.44	63.94	64.89	63.53	62.31	

Geldkurse für Sichtdevisen in der Schweiz — Changes à vue en Suisse (cours de la demande)

3

	Paris für — pour Fr. 100.—	London Londres für — pour £ 1.—	Berlin für — pour RM 100.—	Mailand Milan für — pour L. 100.—	Brüssel Bruxelles für — pour Belgas 100.—	Wien Vienne für — pour S 100.—	Amster- dam für — pour fl. 100.—	New-York für — pour \$ 1.—	Madrid für — pour Pes. 100.—	Stock- holm für — pour Kr. 100.—
Parität Parité	100. —	25. 22155	123. 457	100. —	72.062	72. 926	208. 32	5. 18262	100. —	138. 889
November 1927 <i>Novembre</i>										
1	2	3	4	5	6	7	8	9	10	11
1.	20. 35	25. 25 ¹ / ₈	123. 82 ¹ / ₂	28. 32 ¹ / ₂	72. 20	73. 15	208. 85	5. 18 ¹ / ₂	88. 35	139. 60
2.	20. 35	25. 25 ¹ / ₈	123. 85	28. 32 ¹ / ₂	72. 22 ¹ / ₂	73. 15	208. 90	5. 18 ¹¹ / ₁₆	88. 50	139. 60
3.	20. 35	25. 25 ¹ / ₂	123. 80	28. 33	72. 25	73. 20	208. 95	5. 18 ¹³ / ₁₆	88. 37 ¹ / ₂	139. 50
4.	20. 36	25. 25 ⁵ / ₈	123. 77 ¹ / ₂	28. 33	72. 25	73. 20	209. 05	5. 18 ¹¹ / ₁₆	88. 60	139. 45
5.	20. 36	25. 25 ⁵ / ₈	123. 80	28. 33	72. 25	73. 20	209. 10	5. 18 ⁵ / ₈	88. 50	139. 45
6.										
7.	20. 36	25. 25 ⁷ / ₈	123. 80	28. 32	72. 25	73. 20	209. 12 ¹ / ₂	5. 18 ¹¹ / ₁₆	88. 45	139. 45
8.	20. 36	25. 25 ⁵ / ₈	123. 60	28. 31	72. 25	73. 20	209. 15	5. 18 ⁹ / ₁₆	88. 10	139. 45
9.	20. 36	25. 25 ⁵ / ₈	123. 57 ¹ / ₂	28. 31	72. 25	73. 20	209. 20	5. 18 ⁹ / ₁₆	87. 90	139. 45
10.	20. 36	25. 26 ¹ / ₈	123. 50	28. 20	72. 25	73. 17 ¹ / ₂	209. 15	5. 18 ⁹ / ₁₆	88. 10	139. 50
11.	20. 36	25. 26 ¹ / ₈	123. 62 ¹ / ₂	28. 18	72. 25	73. 15	209. 12 ¹ / ₂	5. 18 ¹ / ₂	88. 35	139. 45
12.	20. 36	25. 26 ³ / ₈	123. 65	28. 18	72. 25	73. 12 ¹ / ₂	209. 17 ¹ / ₂	5. 18 ¹ / ₂	88. 20	139. 45
13.										
14.	20. 36	25. 27 ¹ / ₈	123. 65	28. 15	72. 25	73. 15	209. 20	5. 18 ⁷ / ₁₆	88. 10	139. 45
15.	20. 37	25. 27 ³ / ₈	123. 72 ¹ / ₂	28. 15	72. 27 ¹ / ₂	73. 15	209. 27 ¹ / ₂	5. 18 ¹ / ₂	88. 05	139. 50
16.	20. 37	25. 27	123. 67 ¹ / ₂	28. 19	72. 27 ¹ / ₂	73. 15	209. 30	5. 18 ¹ / ₂	88. 25	139. 50
17.	20. 38	25. 27 ³ / ₄	123. 67 ¹ / ₂	28. 24	72. 34	73. 15	209. 52 ¹ / ₂	5. 18 ⁷ / ₁₆	88. 25	139. 60
18.	20. 38	25. 27 ⁵ / ₈	123. 72 ¹ / ₂	28. 20	72. 34	73. 12 ¹ / ₂	209. 50	5. 18 ⁷ / ₁₆	88. 20	139. 65
19.	20. 37 ¹ / ₂	25. 27 ¹ / ₂	123. 77 ¹ / ₂	28. 18	72. 34	73. 10	209. 40	5. 18 ¹ / ₂	88. 15	139. 60
20.										
21.	20. 38	25. 28	123. 77 ¹ / ₂	28. 19	72. 35	73. 12 ¹ / ₂	209. 42 ¹ / ₂	5. 18 ⁷ / ₁₆	88. —	139. 60
22.	20. 38	25. 28 ⁵ / ₈	123. 75	28. 21	72. 35	73. 10	209. 47 ¹ / ₂	5. 18 ⁷ / ₁₆	87. 65	139. 65
23.	20. 38	25. 28 ³ / ₈	123. 75	28. 21	72. 37 ¹ / ₂	73. 10	209. 37 ¹ / ₂	5. 18 ⁷ / ₁₆	87. 75	139. 65
24.	20. 38	25. 28 ¹ / ₂	123. 80	28. 21	72. 35	73. 10	209. 35	5. 18 ¹ / ₂	87. 65	139. 70
25.	20. 39	25. 29	123. 82 ¹ / ₂	28. 21	72. 37 ¹ / ₂	73. 10	209. 42 ¹ / ₂	5. 18 ¹ / ₂	87. 60	139. 75
26.	20. 40	25. 30	123. 80	28. 23	72. 37 ¹ / ₂	73. 10	209. 45	5. 18 ¹ / ₂	87. 15	139. 75
27.										
28.	20. 40	25. 30 ¹ / ₈	123. 82 ¹ / ₂	28. 23	72. 40	73. 10	209. 50	5. 18 ⁹ / ₁₆	86. 90	139. 75
29.	20. 40	25. 29 ³ / ₈	123. 85	28. 18	72. 42 ¹ / ₂	73. 10	209. 50	5. 18 ¹ / ₂	86. 90	139. 80
30.	20. 40	25. 29 ³ / ₄	123. 82 ¹ / ₂	28. 19	72. 47 ¹ / ₂	73. 10	209. 52 ¹ / ₂	5. 18 ¹ / ₂	86. 20	139. 80
Monatsdurchschnitte — <i>Moyennes mensuelles</i>										
1925										
XI.	20. 59	25. 142	123. 51	20. 73	23. 48 ¹)	73. 01	208. 66	5. 187	73. 88	138. 74
1926										
XI.	17. 63	25. 14	123. 14	21. 77	72. 11	73. 11	207. 31	5. 185	78. 53	138. 34
XII.	20. 42	25. 11	123. 13	22. 91	71. 95	73. 02	206. 96	5. 175	78. 78	138. 24
1927										
I.	20. 53	25. 18	123. 07	22. 50	72. 13	73. 09	207. 44	5. 188	83. 07	138. 51
II.	20. 40	25. 22	123. 20	22. 44	72. 26	73. 23	207. 99	5. 198	87. 23	138. 72
III.	20. 34	25. 24	123. 27	23. 39	72. 26	73. 13	208. 01	5. 198	90. 27	138. 99
IV.	20. 36	25. 25	123. 22	26. 08	72. 25	73. 10	207. 97	5. 199	91. 74	139. 20
V.	20. 36	25. 25	123. 16	28. 05	72. 22	73. 14	208. 04	5. 199	91. 49	139. 02
VI.	20. 35	25. 24	123. 16	29. 02	72. 18	73. 10	208. 19	5. 198	89. 42	139. 20
VII.	20. 33	25. 22	123. 30	28. 32	72. 18	73. 07	208. 09	5. 194	88. 74	139. 09
VIII.	20. 32	25. 21	123. 37	28. 22	72. 16	73. 03	207. 86	5. 187	87. 68	139. 13
IX.	20. 33	25. 22	123. 42	28. 22	72. 19	73. 09	207. 82	5. 186	88. 83	139. 36
X.	20. 35	25. 25	123. 71	28. 33	72. 20	73. 14	208. 34	5. 185	89. 61	139. 59
XI.	20. 37	25. 27	123. 74	28. 23	72. 31	73. 14	209. 27	5. 185	87. 93	139. 58

1) Für 100 Franken — *Pour 100 francs.*

Devisenkurse, die nicht einem tatsächlichen Markt in der Schweiz entsprechen, sind über London oder New-York errechnet.

Geldkurse für Sichtdevisen in der Schweiz — *Changes à vue en Suisse (cours de la demande)* (Fortsetzung - Suite)

3

	Kopenhagen für — pour Kr. 100.—	Oslo für — pour Kr. 100.—	Prag Prague für — pour Kc 100.—	Warschau Varsovie für — pour zl. 100.—	Budapest für — pour Pengö 100.—	Belgrad Belgrade für — pour din. 100.—	Bukarest Bucarest für — pour Lei 100.—	Montreal für — pour \$ 1.—	Buenos- aires für — pour P. Peso 100.—	Yokohama für — pour Yen 100.—
Parität Parité	138.889	138.889	15.366 ¹⁾	100.—	90.643	100.—	100.—	5.18262	220.—	258.332
November 1927 <i>Novembre</i>										
1	2	3	4	5	6	7	8	9	10	11
1.	138.95	136.70	15.35	58.—	90.65	9.12	3.15	5.18 ^{3/4}	221.25	241.25
2.	138.95	136.75	15.35	58.—	90.65	9.12	3.15	5.18 ^{3/4}	221.—	241.—
3.	138.90	136.75	15.35	58.—	90.60	9.12	3.15	5.19	221.25	241.60
4.	138.95	136.80	15.35	58.—	90.65	9.12	3.15	5.19	221.—	240.50
5.	138.95	136.75	15.35	58.—	90.70	9.12	3.15	5.19	221.—	240.25
6.										
7.	138.90	136.75	15.35	58.—	90.75	9.12	3.15	5.19	221.—	240.25
8.	138.90	136.70	15.36	58.—	90.75	9.12	3.15	5.18 ^{3/4}	221.—	240.10
9.	138.90	136.70	15.36	58.—	90.80	9.12	3.15	5.18 ^{3/4}	221.—	239.70
10.	138.90	136.75	15.36	58.—	90.80	9.12	3.15	5.18 ^{3/4}	221.—	239.50
11.	138.90	136.70	15.36	58.—	90.75	9.12	3.15	5.18 ^{3/4}	221.—	239.10
12.	138.90	136.75	15.36	58.—	90.75	9.12	3.15	5.18 ^{3/4}	221.—	237.75
13.										
14.	138.95	136.80	15.36	58.—	90.75	9.12	3.15	5.18 ^{3/4}	221.—	237.50
15.	138.90	137.05	15.36	58.—	90.70	9.12	3.20	5.19	220.75	237.—
16.	138.90	137.25	15.36	58.—	90.75	9.12	3.20	5.19	221.25	236.—
17.	138.95	137.50	15.36	58.—	90.75	9.12	3.20	5.19 ^{1/4}	221.25	236.—
18.	138.95	137.80	15.36	58.—	90.75	9.12	3.20	5.19 ^{1/4}	221.25	236.75
19.	138.95	137.70	15.36	58.—	90.75	9.12	3.17 ^{1/2}	5.19 ^{1/4}	221.25	237.25
20.										
21.	139.—	137.65	15.36	58.—	90.75	9.12	3.17 ^{1/2}	5.19 ^{1/4}	221.25	238.—
22.	138.95	137.65	15.36	58.—	90.75	9.12	3.17 ^{1/2}	5.18 ^{3/4}	221.25	238.50
23.	138.90	137.70	15.36	58.—	90.75	9.12	3.17 ^{1/2}	5.19	221.25	236.45
24.	138.95	137.70	15.36	58.—	90.75	9.12	3.17 ^{1/2}	5.19	221.50	237.—
25.	139.—	137.80	15.36	58.—	90.75	9.12	3.12 ^{1/2}	5.19	221.50	237.10
26.	139.—	137.90	15.36	58.—	90.75	9.12	3.15	5.19	221.50	237.—
27.										
28.	139.—	137.80	15.36	58.—	90.75	9.12	3.15	5.19 ^{1/4}	221.50	236.65
29.	139.—	137.85	15.36	58.—	90.75	9.12	3.15	5.19	221.50	237.50
30.	139.—	137.80	15.36	58.—	90.75	9.12	3.17 ^{1/2}	5.18 ^{3/4}	221.50	237.25
Monatsdurchschnitte — <i>Moyennes mensuelles</i>										
1925										
XI.	128.93	105.24	15.35	78.96	72.61 ²⁾	9.16	2.37	5.19	214.68	218.52
1926										
XI.	138.02	131.04	15.35	57.—	72.51 ²⁾	9.12	2.81	5.19	210.35	253.58
XII.	137.84	130.83	15.31	56.—	72.40 ²⁾	9.11	2.64	5.17	211.88	252.54
1927										
I.	138.24	132.52	15.35	56.04	90.67	9.12	2.72	5.18	213.78	252.76
II.	138.51	134.03	15.37	57.14	90.84	9.12	2.95	5.19	216.36	253.34
III.	138.48	135.34	15.38	57.75	90.73	9.12	3.17	5.19	219.44	255.04
VI.	138.65	134.46	15.38	57.75	90.63	9.11	3.22	5.20	219.90	251.37
V.	138.69	134.28	15.38	57.86	90.55	9.11	3.20	5.20	219.99	244.98
VI.	138.92	134.54	15.38	57.85	90.53	9.12	3.07	5.19	220.31	242.77
VII.	138.81	134.18	15.38	57.73	90.48	9.12	3.15	5.185	220.29	244.85
VIII.	138.87	134.48	15.36	57.80	90.56	9.12	3.18	5.18	220.80	245.56
IX.	138.31	136.60	15.36	57.82	90.67	9.12	3.19	5.18	221.33	243.16
X.	138.90	136.54	15.35	57.87	90.65	9.12	3.20	5.187	221.38	241.05
XI.	138.94	137.23	15.36	58.—	90.73	9.12	3.16	5.19	221.19	238.34
¹⁾ Diese Parität ist nicht gesetzlich; sie stützt sich auf den Kurs von § 2.96 ^{1/2} für 100 tschech. Kronen, d. i. das Mittel zwischen § 2.90 und 3.03, innert welchen Grenzen die tschechoslowakische Krone gesetzlich zu halten ist. <i>Cette parité n'est pas légale; elle est basée sur § 2.96^{1/2} pour 100 Cr., c.-à-d. la moyenne entre § 2.90 et 3.03, limites entre lesquelles doit être maintenu légalement le cours de la couronne.</i>										
²⁾ Für 1 Million Kronen — <i>Pour 1 million de couronnes.</i> <i>Le cours des devises qui n'ont pas un marché régulier en Suisse est calculé sur les parités de Londres ou de New-York.</i>										

Kursabweichungen fremder Valuten in der Schweiz von der Parität. Wert des Schweizerfrankens
Ecart des changes étrangers en Suisse par rapport à leur parité. Valeur du franc suisse

Abweichungen in ‰ von der Parität <i>Ecart en ‰ de la parité</i>								Der Schweizerfranken in ‰ <i>Le franc suisse en ‰</i>	
	New-York	London <i>Londres</i>	Berlin	Amsterdam	Stockholm	Brüssel <i>Bruxelles</i>	Wien <i>Vienne</i>	des Dollars <i>du dollar</i>	d. Goldfrankens <i>du franc or</i>
November 1927 <i>Novembre</i>									
1	2	3	4	5	6	7	8	9	10
1.	+ 0.5	+ 1.2	+ 3.0	+ 2.5	+ 5.1	+ 1.9	+ 3.1	99.95	99.89
2.	+ 0.8	+ 1.2	+ 3.2	+ 2.8	+ 5.1	+ 2.3	+ 3.1	99.92	99.89
3.	+ 1.1	+ 1.3	+ 2.8	+ 3.0	+ 4.4	+ 2.6	+ 3.8	99.92	99.86
4.	+ 0.8	+ 1.5	+ 2.6	+ 3.5	+ 4.0	+ 2.6	+ 3.8	99.92	99.85
5.	+ 0.7	+ 1.4	+ 2.8	+ 3.7	+ 4.0	+ 2.6	+ 3.8	99.93	99.86
6.									
7.	+ 0.8	+ 1.5	+ 2.8	+ 3.9	+ 4.0	+ 2.6	+ 3.8	99.92	99.87
8.	+ 0.6	+ 1.4	+ 1.2	+ 4.0	+ 4.0	+ 2.6	+ 3.8	99.94	99.88
9.	+ 0.6	+ 1.4	+ 1.0	+ 4.2	+ 4.0	+ 2.6	+ 3.8	99.94	99.86
10.	+ 0.6	+ 1.6	+ 0.3	+ 4.0	+ 4.4	+ 2.6	+ 3.4	99.94	99.84
11.	+ 0.5	+ 1.6	+ 1.4	+ 3.9	+ 4.0	+ 2.6	+ 3.1	99.95	99.84
12.	+ 0.5	+ 1.7	+ 1.6	+ 4.1	+ 4.0	+ 2.6	+ 2.7	99.95	99.84
13.									
14.	+ 0.3	+ 2.0	+ 1.6	+ 4.2	+ 4.0	+ 2.6	+ 3.1	99.97	99.80
15.	+ 0.5	+ 2.1	+ 2.2	+ 4.6	+ 4.4	+ 3.0	+ 3.1	99.95	99.79
16.	+ 0.5	+ 1.9	+ 1.8	+ 4.7	+ 4.4	+ 3.0	+ 3.1	99.95	99.80
17.	+ 0.3	+ 2.2	+ 1.8	+ 5.8	+ 5.1	+ 3.9	+ 3.1	99.97	99.77
18.	+ 0.3	+ 2.2	+ 2.2	+ 5.7	+ 5.5	+ 3.9	+ 2.7	99.97	99.78
19.	+ 0.5	+ 2.1	+ 2.6	+ 5.2	+ 5.1	+ 3.9	+ 2.4	99.95	99.78
20.									
21.	+ 0.3	+ 2.3	+ 2.6	+ 5.3	+ 5.1	+ 4.0	+ 2.7	99.97	99.76
22.	+ 0.3	+ 2.6	+ 2.4	+ 5.5	+ 5.5	+ 4.0	+ 2.4	99.97	99.77
23.	+ 0.3	+ 2.5	+ 2.4	+ 5.1	+ 5.5	+ 4.3	+ 2.4	99.97	99.77
24.	+ 0.5	+ 2.5	+ 2.8	+ 4.9	+ 5.8	+ 4.0	+ 2.4	99.95	99.77
25.	+ 0.5	+ 2.7	+ 3.0	+ 5.3	+ 6.2	+ 4.3	+ 2.4	99.95	99.72
26.	+ 0.5	+ 3.1	+ 2.8	+ 5.4	+ 6.2	+ 4.3	+ 2.4	99.95	99.69
27.									
28.	+ 0.6	+ 3.2	+ 3.0	+ 5.7	+ 6.2	+ 4.7	+ 2.4	99.94	99.68
29.	+ 0.5	+ 2.9	+ 3.2	+ 5.7	+ 6.6	+ 5.0	+ 2.4	99.95	99.81
30.	+ 0.5	+ 3.0	+ 3.0	+ 5.8	+ 6.6	+ 5.7	+ 2.4	99.95	99.72
Monatsdurchschnitte — <i>Moyennes mensuelles</i>									
1925									
XI.	+ 0.9	— 3.1	+ 0.4	+ 1.6	— 1.1	— 765.2	+ 1.2	99.91	100.31
1926									
XI.	+ 0.5	— 3.2	— 2.6	— 4.8	— 4.0	+ 0.7	+ 2.5	99.95	100.34
XII.	— 1.5	— 4.4	— 2.6	— 6.5	— 4.7	— 1.6	+ 1.3	100.15	100.45
1927									
I.	+ 1.0	— 1.7	— 3.1	— 4.2	— 2.7	+ 0.9	+ 2.2	99.91	100.20
II.	+ 3.0	— 0.1	— 2.1	— 1.6	— 1.2	+ 2.7	+ 4.2	99.70	100.04
III.	+ 3.0	+ 0.7	— 1.5	— 1.5	+ 0.7	+ 2.7	+ 2.8	99.70	99.97
IV.	+ 3.1	+ 1.2	— 1.9	— 1.7	+ 2.2	+ 2.6	+ 2.4	99.69	99.92
V.	+ 3.1	+ 1.3	— 2.4	— 1.3	+ 0.9	+ 2.2	+ 2.9	99.69	99.89
VI.	+ 3.0	+ 0.9	— 2.4	— 0.6	+ 2.2	+ 1.6	+ 2.4	99.70	99.91
VII.	+ 2.3	— 0.03	— 1.3	— 1.1	+ 1.4	+ 1.6	+ 2.0	99.78	100.02
VIII.	+ 0.8	— 0.4	— 0.7	— 2.2	+ 1.7	+ 1.3	+ 1.4	99.92	100.08
IX.	+ 0.6	+ 0.01	— 0.3	— 2.4	+ 3.4	+ 1.8	+ 2.2	99.94	100.01
X.	+ 0.4	+ 1.1	+ 2.0	+ 0.1	+ 5.0	+ 1.9	+ 2.9	99.96	99.90
XI.	+ 0.5	+ 2.0	+ 2.3	+ 4.6	+ 5.0	+ 3.4	+ 2.9	99.95	99.80

Devise Schweiz im Ausland — Change suisse à l'étranger

5

	in — à Paris	in London à Londres	in — à Berlin	in Mailand à Milan	in Brüssel à Bruxelles	in Wien à Vienne	in — à Amsterdam	in — à New-York	in — à Stockholm
Parität Parité	100.—	25. 22155	81.—	100.—	138.77	137. 125	48. 003	19. 295	72.—
November 1927 <i>Novembre</i>									
1	2	3	4	5	6	7	8	9	10
1.	—	25. 25	80. 67	—	—	—	47. 87 ¹ / ₂	19. 28 ¹ / ₂	71. 70
2.	491. —	25. 25 ⁵ / ₈	80. 69	—	138. 11 ¹ / ₄	136. 33	47. 87	19. 27 ³ / ₄	71. 70
3.	491. —	25. 25 ¹ / ₂	80. 71	352. 95	138. 05	136. 40	47. 85	19. 28	71. 80
4.	491. 25	25. 25 ⁵ / ₈	80. 69	353. —	138. 02 ¹ / ₂	136. 28	47. 85	19. 28 ¹ / ₄	71. 80
5.	491. —	25. 25 ³ / ₈	80. 68	353. 15	—	136. 30	47. 72	19. 28	71. 80
6.									
7.	491. 50	25. 26	80. 70	353. —	138. 57 ¹ / ₂	136. 30	47. 81	19. 28	71. 80
8.	491. 25	25. 25 ³ / ₈	80. 82	353. 25	138. 07 ¹ / ₂	136. 38	47. 79	19. 28	71. 80
9.	491. —	25. 25 ¹ / ₂	80. 84 ¹ / ₂	353. 40	138. 03	136. 37	47. 82	19. 28 ¹ / ₄	71. 75
10.	491. —	25. 26	80. 83 ¹ / ₂	353. 50	138. 07 ¹ / ₂	136. 43	47. 82 ¹ / ₂	19. 28 ¹ / ₄	71. 75
11.	—	25. 26 ¹ / ₈	80. 75	355. 20	—	136. 49	47. 81	19. 28 ¹ / ₂	71. 75
12.	491. 25	25. 26 ³ / ₈	80. 78	354. 45	—	136. 49	47. 80	19. 28 ¹ / ₂	71. 75
13.									
14.	490. 75	25. 27 ¹ / ₄	80. 73	354. 90	138. —	136. 58	47. 80	19. 29	71. 75
15.	490. 75	25. 27 ¹ / ₄	80. 78	354. 95	137. 98	136. 58	47. 78	19. 29	71. 75
16.	490. 75	25. 27 ¹ / ₈	—	354. 12 ¹ / ₂	137. 95 ¹ / ₂	136. 47	47. 77 ¹ / ₂	19. 29	71. 75
17.	490. 25	25. 27 ³ / ₄	80. 77 ¹ / ₂	353. 75	137. 96 ¹ / ₄	136. 47	47. 73	19. 29	71. 75
18.	490. 25	25. 27 ³ / ₄	80. 71	354. —	137. 93 ³ / ₄	136. 53	47. 74	19. 28 ³ / ₄	71. 75
19.	490. 75	25. 27 ⁵ / ₈	80. 71	354. 67 ¹ / ₂	—	136. 52	47. 73	19. 29	71. 70
20.									
21.	490. 50	25. 28 ³ / ₈	80. 69	354. 65	137. 97 ¹ / ₂	136. 55	47. 74	19. 29	71. 70
22.	490. 25	25. 28 ¹ / ₄	80. 58	354. 50	137. 93	136. 55	47. 75	19. 29	71. 65
23.	490. 75	25. 28 ¹ / ₈	80. 67	354. —	137. 90 ¹ / ₂	136. 54	47. 76	19. 28 ³ / ₄	71. 65
24.	490. 50	25. 28 ⁵ / ₈	80. 65 ¹ / ₂	354. 20	137. 90	136. 49 ¹ / ₂	47. 76	19. 28 ³ / ₄	71. 65
25.	490. 50	25. 29 ¹ / ₈	80. 69	354. 30	137. 87 ¹ / ₂	136. 45	47. 75	19. 29	71. 65
26.	489. 75	25. 30 ¹ / ₄	80. 66	354. 30	—	136. 48	47. 73	19. 28 ³ / ₄	71. 60
27.									
28.	490. 25	25. 30 ¹ / ₄	80. 62	354. 37 ¹ / ₂	137. 71 ¹ / ₄	136. 45	47. 73	19. 29	71. 60
29.	490. 25	25. 29 ⁷ / ₈	80. 68 ¹ / ₂	354. 50	137. 65	136. 47	47. 75 ¹ / ₂	19. 28 ³ / ₄	71. 60
30.	490. 25	25. 29 ⁵ / ₈	80. 65 ¹ / ₂	354. 80	137. 73 ³ / ₄	136. 52	47. 72 ¹ / ₂	19. 28 ¹ / ₂	71. 60
Monatsdurchschnitte — <i>Moyennes mensuelles</i>									
1925									
XI.	487. 19	25. 141	80. 83	480. 68	425. 43 ¹)	136. 50	47. 92	19. 27	72. 15
1926									
XI.	558. 63	25. 144	81. 07	459. 92	138. 63	136. 48	48. 23	19. 285	72. 32
XII.	488. 96	25. 106	81. 08	435. 01	138. 93	136. 69	48. 32	19. 324	72. 37
1927									
I.	486. 34	25. 178	81. 13	444. 42	138. 63	136. 49	48. 20	19. 275	72. 27
II.	489. 97	25. 218	81. 04	445. 11	138. 74	136. 31	48. 08	19. 236	72. 15
III.	491. 24	25. 237	80. 99	427. 19	138. 39	136. 45	48. 08	19. 239	71. 97
IV.	490. 82	25. 252	81. 03	383. 78	138. 10	136. 47	48. 08	19. 236	71. 86
V.	490. 90	25. 25	81. 08	357. 09	138. 42	136. 41	48. 06	19. 24	71. 95
VI.	491. 08	25. 245	81. 11	345. 83	138. 24	136. 43	48. 03	19. 24	71. 88
VII.	491. 55	25. 22	81. 00	352. 48	138. 21	136. 53	48. 06	19. 25	71. 97
VIII.	491. 75	25. 21	80. 96	354. 22	138. 26	136. 59	48. 11	19. 28	71. 92
IX.	491. 72	25. 222	80. 93	354. 26	138. 23	136. 49	48. 11	19. 284	71. 81
X.	491. 24	25. 25	80. 73	352. 92	138. 23	136. 38	48. 00	19. 288	71. 70
XI.	490. 70	25. 27	80. 71	354. 08	137. 97	136. 46	47. 78	19. 286	71. 71

1) Francs

Diskontosätze in der Schweiz im Monatsdurchschnitt — *Taux d'escompte en Suisse, moyennes mensuelles*

1	Offizieller Satz — <i>Taux officiel</i>				Privatsatz — <i>Taux hors banque</i>				Spannung — <i>Ecart</i>			
	1924	1925	1926	1927	1924	1925	1926	1927	1924	1925	1926	1927
	In Prozenten — <i>En pourcents</i>											
Janvier	4.00	4.00	3.50	3.50	3.58	2.69	2.44	3.16	0.42	1.31	1.06	0.34
Février	4.00	4.00	3.50	3.50	3.57	2.25	2.22	2.87	0.43	1.75	1.23	0.63
Mars	4.00	4.00	3.50	3.50	3.69	2.44	2.18	2.98	0.31	1.56	1.32	0.52
Avril	4.00	4.00	3.50	3.50	3.78	2.50	2.50	3.13	0.27	1.50	1.20	0.37
Mai	4.00	4.00	3.50	3.50	3.39	2.46	2.38	3.19	0.61	1.54	1.12	0.31
Juin	4.00	4.00	3.50	3.50	3.19	2.29	2.38	3.42	0.81	1.71	1.12	0.08
Juillet	4.00	4.00	3.50	3.50	3.56	2.16	2.37	3.47	0.44	1.84	1.13	0.08
Août	4.00	4.00	3.50	3.50	3.70	2.02	2.34	3.44	0.30	1.98	1.16	0.06
Septembre	4.00	4.00	3.50	3.50	3.63	2.00	2.52	3.39	0.31	2.00	0.98	0.11
Octobre	4.00	3.84	3.50	3.50	3.59	2.00	2.80	3.38	0.41	1.84	0.70	0.12
Novembre	4.00	3.50	3.50	3.50	3.32	2.22	2.96	3.39	0.68	1.28	0.54	0.11
Décembre	4.00	3.50	3.50		3.01	2.29	3.35		0.99	1.21	0.15	
Année	4.00	3.90	3.50		3.54	2.27	2.52		0.46	1.63	0.98	

Offizielle Diskontosätze — *Taux officiels d'escompte*

1	Monatsdurchschnitte in % <i>Moyennes mensuelles en %</i>				Gegenwärtiger Satz <i>Taux actuel</i>	In Kraft seit: <i>En vigueur depuis:</i>
	1926		1927			
	Novembre	Septembre	Octobre	Novembre	%	7
Schweiz — <i>Suisse</i>	3.50	3.50	3.50	3.50	3 ¹ / ₂	22 Octobre 1925
Paris	7.50	5.00	5.00	5.00	5	16 Avril 1927
London — <i>Londres</i>	5.00	4.50	4.50	4.50	4 ¹ / ₂	21 Avril 1927
Berlin	6.00	6.00	6.30	7.00	7	4 Octobre 1927
Mailand — <i>Milan</i>	7.00	7.00	7.00	7.00	7	18 Juin 1925
Brüssel — <i>Bruxelles</i>	7.00	5.00	5.00	4.75	4 ¹ / ₂	16 Novembre 1927
Wien — <i>Vienne</i>	7.00	6.50	6.50	6.50	6 ¹ / ₂	24 Août 1927
Amsterdam	3.50	3.50	4.15	4.50	4 ¹ / ₂	12 Octobre 1927
New-York	4.00	3.50	3.50	3.50	3 ¹ / ₂	5 Août 1927
Spanien — <i>Espagne</i>	5.00	5.00	5.00	5.00	5	23 Mars 1923
Schweden — <i>Suède</i>	4.50	4.00	4.00	4.00	4	21 Avril 1927
Dänemark — <i>Danemark</i>	5.00	5.00	5.00	5.00	5	23 Juin 1926
Norwegen — <i>Norvège</i>	4.50	4.50	4.50	5.00	5	1 Novembre 1927
Tschechoslowakei — <i>Tchécoslovaquie</i>	5.50	5.00	5.00	5.00	5	8 Mars 1927
Polen — <i>Pologne</i>	10.00	8.00	8.00	8.00	8	13 Mai 1927
Ungarn — <i>Hongrie</i>	6.00	6.00	6.00	6.00	6	26 Août 1926
Jugoslawien — <i>Yougoslavie</i>	6.00	6.00	6.00	6.00	6	23 Juin 1922
Rumänien — <i>Roumanie</i>	6.00	6.00	6.00	6.00	6	1 Juin 1920
Japan — <i>Japon</i>	6.57	5.84	5.56	5.48	5.48	8 Octobre 1927

Privatsätze — *Taux hors banque*

1	Monatsdurchschnitte in % <i>Moyennes mensuelles en %</i>				Sätze am — <i>Taux au</i>					
	1926		1927		1926		1927			
	Novembre	Septembre	Octobre	Novembre	30 Nov.	31 Oct.	7 Nov.	15 Nov.	23 Nov.	30 Nov.
Schweiz — <i>Suisse</i>	2.96	3.39	3.38	3.39	3 ¹ / ₈	3 ⁷ / ₁₆	3 ⁷ / ₁₆	3 ³ / ₈	3 ³ / ₈	3 ³ / ₈
Paris	6.69	2.01	1.82	2.75	6 ¹ / ₂	2 ³ / ₈	2 ³ / ₄	2 ³ / ₄	2 ⁷ / ₈	2 ⁷ / ₈
London — <i>Londres</i>	4.72	4.31	4.31	4.31	4 ¹¹ / ₁₆	4 ⁵ / ₁₆	4 ⁵ / ₁₆	4 ⁵ / ₁₆	4 ⁵ / ₁₆	4 ⁵ / ₁₆
Berlin	4.65	5.88	6.62	6.76	4 ¹ / ₂	6 ³ / ₈	6 ³ / ₄	6 ³ / ₄	6 ³ / ₄	6 ³ / ₄
Wien — <i>Vienne</i>	6.31	6.25	6.31	6.25	6 ³ / ₈	6 ³ / ₈	6 ¹ / ₄	6 ¹ / ₄	6 ¹ / ₄	6 ¹ / ₄
Mailand — <i>Milan</i>	9.25	6.81	6.50	6.27	9 ¹ / ₄	6 ¹ / ₂	6 ¹ / ₂	6 ¹ / ₂	6	6
Brüssel — <i>Bruxelles</i>	5.77	3.75	3.87	4.09	5	3 ⁷ / ₈	3 ⁷ / ₈	4	4 ¹ / ₄	4 ¹ / ₈
Amsterdam	3.16	3.63	3.99	4.47	3 ³ / ₁₆	4 ¹ / ₂	4 ⁷ / ₁₆	4 ⁷ / ₁₆	4 ¹ / ₂	4 ⁷ / ₁₆
New-York	3.81	3.25	3.35	3.37	3 ³ / ₄	3 ³ / ₈	3 ³ / ₈	3 ³ / ₈	3 ³ / ₈	3 ³ / ₈

Markt schweizerischer Staatsanleihen — Marché des fonds d'Etat fédéraux

Notierungen an der Zürcher Börse <i>Cours de la Bourse de Zurich</i>	Emissionskurs <i>Cours d'émission</i>	Octobre 1927	Novembre 1927			Janvier-Novembre 1927	
		Letzter Kurs <i>Dernier cours</i>	Höchster Kurs	Tiefster Kurs	Letzter Kurs <i>Dernier cours</i>	Höchster Kurs	Tiefster Kurs
			<i>Maximum</i>	<i>Minimum</i>		<i>Maximum</i>	<i>Minimum</i>
1	2	3	4	5	6	7	8
3 0/0 Eidgenössische Anleihe 1903	—	79. —	80. 25	78. 50	80. 25	83. 25	78. 50
3 1/2 0/0 Oblig. S. B. B., Serie A-K	—	83. 80	85. 60	84. —	85. 60	85. 60	83. 15
III. 4 1/2 0/0 Mob.-Anleihen 1915 .	96 1/2	95. —	95. 50	95. —	95. 50	98. 25	95. —
VI. 4 1/2 0/0 " " 1917 .	96	98. —	98. 25	97. 60	98. 25	99. 30	97. 40
VII. 4 1/2 0/0 " " 1917 .	96	97. 25	97. 60	97. 25	97. 60	99. 10	97. 15
VIII. 5 0/0 " " 1917 .	100	101. 20 c	101. 15	100. 75	101. 15	102. 20	100. 75
5 1/2 0/0 Staatsanleihen 1922. . .	100	101. 60 c	101. 50	101. 10	101. 30	103. —	101. 10
4 0/0 " 1922. . .	97 1/2	95. 50	96. 70	95. 25	96. 65	96. 70	95. —
5 0/0 " 1923. . .	100	101. 50	101. 75	101. 05	101. 50	103. —	100. 75
5 0/0 " 1924. . .	96	101. 50	102. —	101. 25	101. 40	103. 20	101. —
5 0/0 " 1925. . .	98	101. 75	102. 50	101. 50	102. 25	103. 75	101. —
4 1/2 0/0 " 1926. . .	98	95. 50	96. 20 c	95. —	96. 15	98. 15	95. —
4 1/2 0/0 " 1927. . .	97	95. 50 c	97. —	95. 10	96. 10	97. —	95. —

9

Geldkurs und Rentabilität der 3 1/2 0/0 Obligationen schweizerische Bundesbahnen, Serie A-K, am Monatsende
Cours (demande) et Rendement des obligations Chemins de fer fédéraux 3 1/2 0/0, Série A-K, en fin de mois

1	Kurs — Cours					Rentabilität — Rendement				
	1923	1924	1925	1926	1927	1923	1924	1925	1926	1927
	2	3	4	5	6	7	8	9	10	11
Janvier	84. 25	79. —	80. —	83. 50	84. 25	4. 54	4. 97	4. 93	4. 68	4. 62
Février	84. 70	78. 10	79. 40	83. 50	83. 70	4. 50	5. 05	4. 98	4. 68	4. 66
Mars	84. 40	76. 15	79. —	83. 05	83. 75	4. 53	5. 22	5. 01	4. 72	4. 66
Avril	84. —	75. 30	78. 95	83. 05	83. 55	4. 56	5. 29	5. 02	4. 72	4. 67
Mai	81. 75	76. 50	80. 20	83. 00	84. 40	4. 73	5. 19	4. 91	4. 72	4. 61
Juin	80. 25	76. 50	80. 25	83. 80	84. —	4. 85	5. 19	4. 91	4. 66	4. 64
Juillet	77. 50	76. 80	82. 15	85. 85	83. 80	5. 07	5. 16	4. 75	4. 49	4. 66
Août	79. 75	77. 20	81. 80	84. 75	84. 35	4. 89	5. 13	4. 78	4. 58	4. 62
Septembre	80. 50	76. 45	81. 65	83. 60	84. 50	4. 82	5. 19	4. 79	4. 67	4. 60
Octobre	78. 10	76. 35	82. 20	83. 40	83. 80	5. 02	5. 20	4. 75	4. 69	4. 66
Novembre	77. 45	78. 90	81. 70	81. 80	85. 60	5. 07	4. 98	4. 79	4. 82	4. 51
Décembre	79. 90	80. 20	82. 75	83. 65		4. 88	4. 88	4. 71	4. 67	

10

Schweizerischer Börsenindex — Index des bourses suisses

Am 25. des Monats <i>Au 25 du mois</i>	12 Obligationen ¹⁾ (Bund und S. B. B.)			Aktien — Actions					
	12 obligations ¹⁾ (Confédération et C. F. F.)			101 Aktien <i>101 actions</i>			davon 32 Industrieaktien <i>dont 32 actions industrielles</i>		
	In 0/0 des Nominalwertes — En 0/0 de la valeur nominale								
	1925	1926	1927	1925	1926	1927	1925	1926	1927
1	2	3	4	5	6	7	8	9	10
Janvier	87. 35	92. 28	93. 64	130. 43	145. 17	169. 64	135. 99	153. 73	185. 07
Février	85. 82	92. 47	93. 45	131. 08	147. 91	176. 40	138. 80	157. 76	197. 03
Mars	84. 19	92. 66	93. 25	129. 58	148. 61	175. 02	139. 25	159. 81	197. 92
Avril	84. 84	91. 70	93. 25	128. 82	150. 21	180. 60	134. 66	157. 69	198. 05
Mai	86. 50	92. 66	93. 05	131. 07	150. 09	181. 60	135. 81	158. 29	199. 49
Juin	87. 35	93. 64	91. 89	130. 85	155. 28	175. 90	134. 44	168. 99	189. 93
Juillet	88. 40	96. 09	91. 51	134. 18	156. 56	177. 65	135. 66	168. 55	193. 15
Août	89. 47	91. 89	91. 51	136. 29	162. 50	183. 05	137. 97	175. 79	197. 55
Septembre	88. 05	91. 89	91. 13	137. 41	162. 92	193. 59	138. 82	176. 89	210. 90
Octobre	90. 40	91. 32	90. 02	137. 89	159. 32	191. 78	141. 84	172. 99	209. 77
Novembre	88. 40	89. 29	91. 70	137. 72	160. 40	191. 00	142. 74	175. 33	213. 35
Décembre	89. 65	90. 20		138. 60	162. 60		144. 57	175. 42	

11

¹⁾ Unter Berücksichtigung des nominellen Zinsfusses und der Fälligkeit. — *En considération du taux nominal et de l'échéance.*

Emission von Obligationenanleihen im November 1927 — Emission d'emprunts en Novembre 1927
(Ohne Gewähr für Vollständigkeit — *Omissions réservées*)

12

1	Zinsfuß	Emis- sionskurs	Rendite	Fälligkeit	Nominal- wert	Emis- sionswert	Kon- version	Neubean- spruchung des Marktes
	<i>Taux</i>	<i>Cours d'émission</i>	<i>Rende- ment</i>		<i>Valeur nominale</i>	<i>Valeur d'émission</i>	<i>Con- version</i>	<i>Argent frais, demandé au marché</i>
	In Prozenten — <i>En pourcents</i>				In Tausend Franken — <i>En milliers de francs</i>			
2	3	4	5	6	7	8	9	
Schweizerische Emissionen — <i>Emissions suisses</i>								
—	—	—	—	—	—	—	—	—
Ausländische Emissionen in der Schweiz — <i>Emissions étrangères en Suisse</i>								
—	—	—	—	—	—	—	—	—

Aktienemissionen im November 1927 — Emissions publiques d'actions en Novembre 1927
(Ohne Gewähr für Vollständigkeit — *Omissions réservées*)

13

1	Emissions- preis	Emissions- betrag	Emissions- wert
	<i>Prix d'émission</i>	<i>Valeur nominale</i>	<i>Valeur d'émission</i>
	‰	In Tausend Franken <i>En milliers de francs</i>	
2	3	4	
Schweizerische Emissionen — <i>Emissions suisses</i>			
Gewerbekasse in Bern	113	1 000	1 130
Banque de Genève.	105	1 000	1 050
Freiämter Bank in Wohlen	110	250	275
Schweizerische Bank für Kapitalanlagen, Zürich	150	2 500	3 750
Allgemeine Maggi-Gesellschaft, Kempttal	100	3 000	3 000
Aktiengesellschaft für Seidenwerte in Zürich	75 ¹⁾	3 300	2 475
Aktiengesellschaft der Ofenfabrik Sursee, Sursee	100	250	250
Internationale Gesellschaft für die Industrie künstlicher Textilien, Basel	125	8 000	10 000
Le Renard Argenté S. A., Lausanne	100	90	90

¹⁾ Die restlichen 25 ‰ werden von der Gesellschaft aus eigenen Mitteln einbezahlt.
Les autres 25 ‰ ont été payés des propres fonds de la Société.

Zusammenzug der schweizerischen Obligationenanleihen, Januar-November

Emission d'emprunts suisses, Janvier-Novembre
(Ohne Gewähr für Vollständigkeit — *Omissions réservées*)

1	Nominalwert <i>Valeur nominale</i>		Emissionswert <i>Valeur d'émission</i>		Konversionen <i>Conversion</i>		Neubeanspruchung des Marktes <i>Argent frais</i> demandé au marché	
	1926	1927	1926	1927	1926	1927	1926	1927
	In Tausend Franken — <i>En milliers de francs</i>							
1	2	3	4	5	6	7	8	9
1. Bund- und Bundesbahnen — <i>Confédération suisse et Che- min de fer fédéraux</i>	100 000	250 000	98 000	240 500	100 000	150 000	(- 2 000)	90 500
2. Kantone — <i>Cantons</i>	28 000	51 000	27 870	50 850	24 521	20 155	3 349	30 695
3. Gemeinden — <i>Municipalités</i>	49 595	35 461	49 065	35 324	42 395	30 725	6 670	4 599
Öffentlich-rechtliche Körper- schaften — <i>Emprunts publics</i>	177 595	336 461	174 935	326 674	166 916	200 880	8 019	125 794
4. Transportunternehmungen — <i>Entreprises de transports</i>	2 500	4 650	2 475	4 614	958	3 700	1 517	914
5. Banken — <i>Banques</i>	47 200	58 000	46 395	57 800	42 200	21 000	4 195	36 800
6. Trustbanken — <i>Trusts</i>	6 000	37 500	6 000	37 150	—	20 000	6 000	17 150
7. Elektrische Unternehmungen — <i>Entreprises électriques</i>	13 000	19 900	12 830	19 802	9 000	—	3 830	19 802
8. Diverse — <i>Divers</i>	41 750	44 000	41 714	43 704	21 877	39 100	19 837	4 604
Total 1—8	288 045	500 511	284 349	489 744	240 951	284 680	43 398	205 064

14

Zusammenzug der schweizerischen öffentlichen Aktienemissionen, Januar-November

Emissions publiques d'actions suisses, Janvier-Novembre
(Ohne Gewähr für Vollständigkeit — *Omissions réservées*)

1	Emissionsbetrag <i>Valeur nominale</i>		Emissionswert <i>Valeur d'émission</i>	
	1926	1927	1926	1927
	In Tausend Franken — <i>En milliers de francs</i>			
1	2	3	4	5
1. Banken — <i>Banques</i>	48 700	63 490	57 045	74 418
2. Trustbanken — <i>Trusts</i>	27 000	84 500	31 280	100 061 ¹⁾
3. Versicherungsgesellschaften — <i>Sociétés d'assurances</i>	1 500	6 000	600	4 100
4. Diverse — <i>Divers</i>	39 665	23 620	48 635	25 472
Total 1—4	116 865	177 610	137 560	204 051 ¹⁾

15

¹⁾ Inklusive Fr. 5 238 000 Umwandlung von Obligationen. — *Y compris fr. 5 238 000 conversion des obligations.*

Schweizerische Zolleinnahmen
Recettes des douanes suisses

1	1923	1924	1925	1926	1927
	In Tausend Fr. — <i>En milliers de frs.</i>				
1	2	3	4	5	6
Janvier . . .	12 627	14 167	15 609	15 763	14 107
Février . . .	13 321	14 947	15 074	15 376	14 269
Mars . . .	15 835	16 446	16 554	18 918	17 885
Avril . . .	15 413	16 097	16 037	16 548	17 201
Mai . . .	18 376	16 001	15 833	16 621	17 221
Juin . . .	16 050	14 972	15 342	16 325	16 850
Juillet . . .	12 800	14 727	15 324	16 243	15 677
Août . . .	12 761	13 424	13 869	15 765	16 344
Septembre . . .	13 596	15 682	15 834	16 803	17 633
Octobre . . .	18 478	18 830	19 770	19 424	21 210
Novembre . . .	17 499	16 453	16 253	17 025	19 008
Décembre . . .	16 219	18 278	21 613	22 732	
Janv.—Nov. . .	166 756	171 746	175 499	184 811	187 405
Année . . .	182 975	190 024	197 112	207 543	199 008
Tabakölle — <i>Droit sur les tabacs</i>					
Année . . .	—	15 089	20 287	18 726	

Ertrag der eidgenössischen Stempelabgaben
Rendement des droits de timbres fédéraux

1	1923	1924	1925	1926	1927
	In Tausend Fr. — <i>En milliers de frs.</i>				
1	2	3	4	5	6
Janvier . . .	2 610	3 745	3 490	4 688	4 629
Février . . .	2 627	2 843	2 728	2 404	5 309
Mars . . .	3 572	3 221	3 742	4 204	4 937
Avril . . .	3 923	4 364	6 044	6 338	7 171
Mai . . .	2 579	3 055	2 744	3 614	4 405
Juin . . .	2 665	3 272	3 998	4 274	3 632
Juillet . . .	4 249	4 082	4 576	5 506	6 316
Août . . .	2 073	2 436	2 139	2 301	2 991
Septembre . . .	2 268	1 722	3 087	3 741	2 767
Octobre . . .	2 868	4 803	4 021	5 161	6 227
Novembre . . .	2 479	2 979	2 813	4 858	
Décembre . . .	2 562	2 581	3 857	5 529	
Janv.-Oct. . .	29 434	33 543	36 569	42 231	48 384
Année . . .	34 475	39 103	43 239	52 618	

Spezifikation der Stempelabgaben — Rendement des droits de timbres selon les sources.

Abgabe auf <i>Droit de timbre sur</i>	Octobre			Janvier-October		
	1925	1926	1927	1925	1926	1927
	In Tausend Franken — <i>En milliers de francs</i>					
1	2	3	4	5	6	7
1. Inländischen Obligationen <i>Obligations suisses</i>	558	571	767	3 842	3 939	4 419
2. Inländischen Aktien <i>Actions suisses</i>	202	914	1 263	4 083	4 531	5 581
3. Inländischen genossenschaftlichen Stammanteilen <i>Parts de capital des sociétés coopératives suisses</i>	5	19	5	177	267	350
4. Ausländischen Wertpapieren <i>Titres étrangers</i>	6	372	195	342	2 734	3 157
5. Umsatz inländischer Wertpapiere <i>Négociations de titres suisses</i>	21	31	64	268	281	538
6. Umsatz ausländischer Wertpapiere <i>Négociations de titres étrangers</i>	64	125	234	547	982	1 822
7. Wechseln und wechselähnlichen Papieren <i>Effets de change et effets analogues</i>	207	237	251	2 254	2 318	2 716
8. Prämienquittungen <i>Quittances de primes d'assurance</i>	532	452	387	3 636	3 606	3 910
9. Frachtkunden <i>Documents en usage dans les transports</i>	249	247	259	2 243	2 249	2 253
Total 1—9	1 844	2 968	3 425	17 392	20 907	24 746
10. Coupons von inländischen Obligationen <i>Coupons d'obligations suisses</i>	1 631	1 642	1 716	9 187	9 925	10 232
11. Coupons von inländischen Aktien <i>Coupons d'actions suisses</i>	487	496	699	7 761	8 806	8 906
12. Coupons von inländ. genossenschaftl. Stammanteilen <i>Coupons de parts de capital des soc. coopératives suisses</i>	29	33	3	414	388	403
13. Coupons von ausländischen Wertpapieren <i>Coupons de titres étrangers</i>	26	17	380	1 802	2 190*	4 082*
Total 10—13	2 173	2 188	2 798	19 164	21 309	23 623
14. Bussen <i>Amendes</i>	4	5	4	13	15	15
Total 1—14	4 021	5 161	6 227	36 569	42 231	48 384
Davon Abgaben auf <i>Dont droit de timbre sur</i>						
inländischen Papieren — <i>titres suisses</i>	3 925	4 647	5 418	33 878	36 325	39 323
ausländischen Papieren — <i>titres étrangers</i>	96	514	809	2 691	5 906	9 061

* Diese Summe setzt sich zum grössten Teil aus pauschal für die ganze Laufzeit der ausländischen Wertpapiere vorausbezahlten Coupons-abgaben zusammen.
* Cette somme se compose en majeure partie de droits de timbres sur coupons de titres étrangers, payés en bloc à l'avance pour toute la durée du temps à courir.

Betriebsergebnisse der schweizerischen Bundesbahnen¹⁾ — Résultats d'exploitation des Chemins de fer fédéraux¹⁾

19

1	1925			1926			1927		
	Personenverkehr — <i>Voyageurs</i>			Güterverkehr — <i>Marchandises</i>			Einnahmen aus dem Personenverkehr <i>Recettes de transport des voyageurs</i>		
	Anzahl in Tausend — <i>Nombres en milliers</i>			In Tausend Tonnen — <i>En milliers de tonnes</i>			In Tausend Fr. — <i>En milliers de frs.</i>		
1	2	3	4	5	6	7	8	9	10
Janvier . . .	8 144	8 457	8 770	1 309	1 215	1 253	8 981	9 314	9 485
Février . . .	7 369	7 432	7 610	1 341	1 266	1 309	8 307	8 380	8 459
Mars	7 960	8 551	9 927	1 316	1 465	1 476	9 399	9 422	10 032
Avril	8 319	8 849	9 757	1 223	1 288	1 357	12 543	12 528	12 868
Mai	8 333	8 607	8 983	1 280	1 360	1 470	11 691	11 833	11 692
Juin	8 702	8 426	9 595	1 217	1 467	1 526	12 762	11 650	12 554
Juillet . . .	8 570	9 270	9 500	1 390	1 483	1 524	15 708	15 614	16 579
Août	8 972	9 287	9 731	1 385	1 418	1 563	15 850	15 678	16 428
Septembre . .	9 496	8 608	8 864	1 412	1 414	1 590	14 323	13 003	13 391
Octobre . . .	9 530	9 560	9 850	1 607	1 518	1 731	11 478	11 565	11 917
Novembre . .	8 005	7 854		1 447	1 489		8 907	8 749	
Décembre . .	8 428	8 092		1 510	1 422		9 615	9 661	
Janvier-Oct. .	85 395	87 047	92 587	13 480	13 894	14 799	121 042	118 987	123 405
Année	101 828	102 993		16 437	16 805		139 564	137 397	
	Einnahmen aus dem Güterverkehr <i>Recettes de transport des marchandises</i>			Total der Transporteinnahmen <i>Total des recettes de transport</i>			Ertrag pro Kilometer <i>Produit par kilomètre</i>		
	In Tausend Fr. — <i>En milliers de frs.</i>						In Franken — <i>En francs</i>		
1	2	3	4	5	6	7	8	9	10
Janvier . . .	16 798	14 837	15 088	25 779	24 151	24 572	8 763	8 209	8 352
Février . . .	15 132	15 411	15 955	23 439	23 791	24 414	7 967	8 087	8 298
Mars	19 336	19 736	19 703	28 735	29 158	29 735	9 767	9 911	10 107
Avril	16 615	16 342	17 105	29 158	28 870	29 973	9 911	9 813	10 188
Mai	17 603	16 986	18 447	29 294	28 819	30 140	9 957	9 796	10 245
Juin	18 859	19 113	20 568	31 621	30 763	33 122	10 748	10 457	11 258
Juillet . . .	18 411	18 188	19 181	34 119	33 802	35 760	11 597	11 490	12 155
Août	18 552	17 712	19 194	34 402	33 390	35 622	11 693	11 349	12 108
Septembre . .	21 630	19 701	21 339	35 953	32 704	34 730	12 221	11 116	11 805
Octobre . . .	21 391	19 034	21 202	32 869	30 600	33 119	11 172	10 401	11 257
Novembre . .	18 026	18 151		26 933	26 900		9 155	9 143	
Décembre . .	19 987	19 847		29 602	29 508		10 062	10 030	
Janvier-Oct. .	184 327	177 060	187 782	395 369	296 008	311 187	103 796	100 629	105 773
Année	222 340	215 058		361 905	352 456		123 013	119 802	
	Betriebseinnahmen <i>Recettes d'exploitation</i>			Betriebsausgaben ²⁾ <i>Dépenses d'exploitation²⁾</i>			Betriebsüberschuss <i>Excédent d'exploitation</i>		
	In Tausend Franken — <i>En milliers de francs</i>								
1	2	3	4	5	6	7	8	9	10
Janvier . . .	27 723	26 026	26 697	23 820	23 716	22 856	3 903	2 310	3 841
Février . . .	25 354	25 716	26 372	20 834	20 276	19 689	4 520	5 440	6 683
Mars	30 474	31 130	31 962	21 129	21 332	20 842	9 345	9 799	11 120
Avril	31 051	30 703	32 125	20 887	20 826	20 697	10 164	9 877	11 428
Mai	31 041	30 685	32 205	20 797	20 898	21 017	10 244	9 787	11 187
Juin	33 790	33 036	35 426	22 004	21 440	21 686	11 786	11 596	13 741
Juillet . . .	35 888	35 699	37 936	22 680	22 719	22 511	13 208	12 980	15 425
Août	36 205	35 247	37 619	20 740	20 959	20 768	15 465	14 288	16 851
Septembre . .	37 975	34 723	36 709	21 150	20 960	20 950	16 825	13 762	15 759
Octobre . . .	34 732	32 439	35 485	21 043	20 910	20 634	13 689	11 529	14 851
Novembre . .	28 730	28 778		21 163	20 274		7 567	8 503	
Décembre . .	32 979	31 897		19 562	18 739		13 417	13 159	
Janvier-Oct. .	324 233	315 404	332 536	215 084	214 036	211 650	109 149	101 388	120 886
Année	385 942	376 079		255 809	253 049		130 133	123 030	

¹⁾ Die Ergebnisse der drei letzten Monate sind nicht endgültig. — *Les résultats des trois derniers mois ne sont pas définitifs.*
²⁾ Unter Ausschluss der Ausgaben zulasten der Spezialfonds. — *A l'exclusion des dépenses à la charge des fonds spéciaux.*

Betriebsergebnisse der schweizerischen Postverwaltung – Résultats d'exploitation de l'Administration des postes suisses

20

	1925	1926	1927	1925	1926	1927	1925	1926	1927
	Betriebserträge <i>Recettes d'exploitation</i>			Betriebskosten <i>Frais d'exploitation</i>			Saldo der Betriebsrechnung <i>Solde du compte d'exploitation</i>		
	In Tausend Franken — En milliers de francs								
1	2	3	4	5	6	7	8	9	10
Janvier	9 842	9 859	10 081	9 356	9 358	9 703	+ 486	+ 501	+ 378
Février	8 781	9 079	9 525	9 333	9 356	9 657	— 552	— 277	— 132
Mars	9 667	10 775	10 673	9 434	9 563	9 828	+ 233	+ 1 212	+ 845
Avril	9 894	9 998	10 644	9 468	9 487	10 144	+ 426	+ 511	+ 500
Mai	9 929	9 964	10 520	9 464	9 476	10 161	+ 465	+ 488	+ 359
Juin	10 173	10 417	10 778	9 522	9 554	10 229	+ 651	+ 863	+ 549
Juillet	11 753	11 675	12 115	9 755	9 796	10 518	+ 1 998	+ 1 879	+ 1 597
Août	11 670	11 043	12 217	9 746	9 759	10 387	+ 1 924	+ 1 284	+ 1 830
Septembre	10 657	10 462	11 476	9 661	9 614	10 250	+ 996	+ 848	+ 1 226
Octobre	10 966	10 721	11 205	9 717	9 621	10 263	+ 1 249	+ 1 100	+ 942
Novembre	10 036	10 400		9 622	9 535		+ 414	+ 865	
Décembre	13 668	14 114		9 981	9 923		+ 3 687	+ 4 191	
Janvier—Octobre	103 332	103 993	109 234	95 456	95 584	101 140	+ 7 876	+ 8 409	+ 8 094
Année	127 036	128 507		115 059	115 042		+ 11 977	+ 13 465	

Die Angaben für das laufende Jahr sind nicht endgültig. — *Les données pour l'année courante ne sont pas définitives.*

**Betriebsergebnisse der schweizerischen Telegraphen- und Telefonverwaltung
Résultats d'exploitation de l'Administration des télégraphes et des téléphones suisses**

21

	1925	1926	1927	1925	1926	1927	1925	1926	1927
	Betriebserträge <i>Recettes d'exploitation</i>			Betriebskosten <i>Frais d'exploitation</i>			Saldo der Betriebsrechnung <i>Solde du compte d'exploitation</i>		
	In Tausend Franken — En milliers de francs								
1	2	3	4	5	6	7	8	9	10
Janvier	4 909	4 917	5 332	2 590	2 824	2 901	+ 2 319	+ 2 093	+ 2 431
Février	4 702	4 863	5 180	2 735	2 882	2 973	+ 1 967	+ 1 981	+ 2 207
Mars	4 995	5 457	5 638	2 784	3 013	3 066	+ 2 211	+ 2 444	+ 2 572
Avril	4 963	5 326	5 575	2 817	2 948	3 024	+ 2 146	+ 2 378	+ 2 551
Mai	5 087	5 513	5 734	2 767	2 923	3 127	+ 2 320	+ 2 590	+ 2 607
Juin	5 207	5 608	5 724	2 814	2 936	3 184	+ 2 393	+ 2 672	+ 2 540
Juillet	5 458	5 830	5 914	2 763	3 008	3 399	+ 2 695	+ 2 822	+ 2 515
Août	5 240	5 597	5 935	2 770	3 005	3 306	+ 2 470	+ 2 592	+ 2 629
Septembre	5 431	5 733	6 005	2 765	2 866	3 192	+ 2 666	+ 2 867	+ 2 813
Octobre	5 484	5 722	5 959	2 721	2 858	3 305	+ 2 763	+ 2 864	+ 2 654
Novembre	4 917	5 375		2 746	2 778		+ 2 171	+ 2 597	
Décembre	5 188	5 490		2 807	3 276		+ 2 381	+ 2 214	
Janvier—Octobre	51 476	54 566	56 996	27 526	29 263	31 477	+ 23 950	+ 25 303	+ 25 519
Année	61 581	65 431		33 079	35 317		+ 28 502	+ 30 114	

Die Angaben für das laufende Jahr sind nicht endgültig. — *Les données pour l'année courante ne sont pas définitives.*

Schweizerischer Postcheck- und Giroverkehr — *Mouvement des comptes de chèques et de virements postaux suisses*

22

	1926		1927	
	Octobre	Septembre	Octobre	
1	2	3	4	
Anzahl der Rechnungsinhaber — <i>Nombre de titulaires de comptes</i>	62 342	66 914	67 382	
Anzahl der Konten der Postverwaltung. — <i>Nombre de comptes de l'Administration postale</i>	232	224	222	
	In Millionen Franken — <i>En millions de francs</i>			
Bare Einzahlungen — <i>Versements en espèces</i>	262.2	266.2	291.0	
Bare Auszahlungen — <i>Paiements en espèces</i>	258.6	263.5	281.1	
Giroverkehr — <i>Virements</i> : Schweiz — <i>Suisse</i>	1 275.4	1 287.6	1 409.7	
Ausland — <i>Etranger</i>	1.5	2.2	2.5	
Gesamtumsatz — <i>Mouvement total</i>	1 797.7	1 819.5	1 984.3	
Anlagen in Obligationen — <i>Placements en obligations</i>	109.8	109.9	109.9	
Guthaben beim Eidgenössischen Finanzdepartement — <i>Avoir auprès du Département fédéral des finances</i>	21.7	21.6	27.3	
Guthaben auf den Girokonten der Nationalbank — <i>Avoir en compte de virements de la Banque nationale suisse</i>	0.5	0.5	0.5	
Kassenbestände — <i>Avoir en caisse</i>	7.4	14.9	17.5	
Guthaben der Rechnungsinhaber — <i>Avoir des titulaires de comptes</i>	138.9	146.9	155.2	
Konten der Postverwaltung — <i>Comptes de l'Administration des postes</i>	4.2	2.8	3.8	
Stand der Postcheckrechnungen — <i>Avoir total des comptes de chèques postaux</i>	143.1	149.7	159.0	

Postgiroverkehr — *Virements postaux*

23

1	Gesamtumsatz <i>Mouvement total</i>				Davon Umsatz unter Vermeidung von Barzahlungen <i>Virements sans mouvements d'espèces</i>			
	1924	1925	1926	1927	1924	1925	1926	1927
	In Millionen Franken — <i>En millions de francs</i>							
2	3	4	5	6	7	8	9	
Janvier	1 877	2 023	2 007	2 040	1 341	1 450	1 438	1 458
Février	1 532	1 594	1 571	1 664	1 103	1 144	1 122	1 195
Mars	1 496	1 577	1 707	1 761	1 058	1 113	1 208	1 250
Avril	1 559	1 634	1 743	1 814	1 097	1 155	1 247	1 298
Mai	1 669	1 699	1 734	1 860	1 185	1 210	1 231	1 331
Juin	1 560	1 661	1 711	1 824	1 100	1 172	1 211	1 299
Juillet	1 808	1 936	1 929	2 009	1 271	1 369	1 358	1 424
August	1 670	1 728	1 736	1 950	1 183	1 223	1 234	1 384
Septembre	1 612	1 690	1 670	1 819	1 134	1 198	1 177	1 290
October	1 815	1 838	1 798	1 984	1 292	1 302	1 277	1 412
November	1 719	1 797	1 889		1 224	1 281	1 344	
Décembre	1 935	2 132	2 000		1 364	1 512	1 412	
Janvier—Oct.	16 598	17 380	17 606	18 725	11 764	12 336	12 503	13 341
Année	20 252	21 309	21 495		14 352	15 129	15 259	

Giroverkehr der Schweizerischen Nationalbank — *Virements de la Banque nationale suisse*

24

1	Gesamtumsatz <i>Mouvement total</i>				Davon Umsatz unter Vermeidung von Barzahlungen <i>Virements sans mouvements d'espèces</i>			
	1924	1925	1926	1927	1924	1925	1926	1927
	In Millionen Franken — <i>En millions de francs</i>							
2	3	4	5	6	7	8	9	
Janvier	5 351	5 350	4 823	5 457	5 125	5 121	4 599	5 214
Février	5 476	4 625	4 959	6 244	5 258	4 423	4 756	5 998
Mars	5 239	5 012	6 121	6 741	5 007	4 799	5 887	6 478
Avril	5 235	4 349	5 513	6 684	4 997	4 140	5 294	6 431
Mai	4 377	4 227	5 281	6 831	4 157	4 013	5 081	6 576
Juin	4 118	4 496	4 718	5 826	3 910	4 284	4 489	5 583
Juillet	4 764	4 915	4 954	6 279	4 532	4 682	4 715	6 025
August	4 583	4 412	4 649	5 571	4 375	4 214	4 432	5 321
Septembre	4 302	4 633	5 355	6 539	4 077	4 430	5 115	6 280
October	4 732	5 167	5 471	6 711	4 518	4 943	5 238	6 454
November	4 607	5 255	5 817	6 285	4 414	5 045	5 580	6 040
Décembre	5 197	5 765	6 094		4 940	5 484	5 811	
Janvier—Nov.	52 784	52 441	57 661	69 168	50 370	50 094	55 186	66 400
Année	57 981	58 206	63 755		55 310	55 578	60 997	

Umsätze der schweizerischen Abrechnungsstellen — *Mouvement des chambres de compensation en Suisse*

25

1	Stück — <i>Nombre</i>				Betrag in Millionen Franken <i>Montant en millions de francs</i>			
	1924	1925	1926	1927	1924	1925	1926	1927
	2	3	4	5	6	7	8	9
Janvier	163 917	148 170	135 204	149 928	1 097.9	1 203.1	1 126.4	1 239.4
Février	141 556	126 586	123 361	136 064	1 148.7	1 030.1	1 070.8	1 301.8
Mars	144 086	135 964	143 223	150 187	1 166.5	1 143.4	1 359.6	1 476.5
Avril	143 651	131 893	131 065	145 667	1 155.9	1 025.4	1 131.4	1 390.0
Mai	153 759	133 994	130 355	154 162	1 138.1	1 027.8	1 197.5	1 406.2
Juin	135 877	138 087	138 250	148 577	992.8	1 025.2	1 056.0	1 245.3
Juillet	144 069	140 402	141 990	145 727	1 097.4	1 069.8	1 084.4	1 269.7
Août	131 607	127 061	131 619	150 525	1 020.7	971.5	955.6	1 116.8
Septembre	142 839	130 646	131 479	143 881	990.9	1 092.3	994.1	1 264.7
Octobre	142 874	143 107	140 625	151 717	1 081.9	1 221.5	1 178.1	1 313.7
Novembre	133 590	135 519	153 399	152 216	1 122.8	1 129.2	1 244.5	1 283.0
Décembre	149 405	141 749	152 353		1 115.0	1 246.2	1 219.5	
Janvier—Novembre	1 577 825	1 491 429	1 500 570	1 628 651	12 013.4	11 938.8	12 398.4	14 306.6
Année	1 727 230	1 633 178	1 652 923		13 128.4	13 185.0	13 617.9	

1	Stück — <i>Nombre</i>				Betrag in Millionen Franken <i>Montant en millions de francs</i>			
	1926		1927		1926		1927	
	<i>Novembre</i>	<i>Septembre</i>	<i>Octobre</i>	<i>Novembre</i>	<i>Novembre</i>	<i>Septembre</i>	<i>Octobre</i>	<i>Novembre</i>
	2	3	4	5	6	7	8	9
Basel — <i>Bâle</i>	21 279	20 326	21 379	20 454	444.5	461.3	460.8	442.1
Bern — <i>Berne</i>	5 967	5 205	5 616	5 752	15.4	15.5	16.3	17.5
La Chaux-de-Fonds	3 523	3 885	3 947	3 865	7.3	8.4	8.0	7.0
Genf — <i>Genève</i>	25 477	21 860	22 430	22 135	437.6	375.6	425.2	414.0
Lausanne	7 259	6 904	7 014	6 995	20.0	18.0	18.4	16.8
Neuenburg — <i>Neuchâtel</i>	1 334	1 025	1 098	1 168	2.6	2.7	2.1	2.2
St. Gallen — <i>St-Gall</i>	5 791	5 489	5 936	5 910	19.2	21.3	21.7	22.7
Zürich — <i>Zurich</i>	82 769	79 187	84 297	85 937	297.9	361.3	361.2	360.7
Total	153 399	143 881	151 717	152 216	1 244.5	1 264.7	1 313.7	1 283.0

 Schweizerischer Arbeitsmarkt — *Marché suisse du travail*

26

1	Stellensuchende <i>Demandes d'emploi</i>			Offene Stellen <i>Offres d'emploi</i>			Stellensuchende auf 100 offene Stellen <i>Demandes pour 100 offres</i>		
	1925	1926	1927	1925	1926	1927	1925	1926	1927
	2	3	4	5	6	7	8	9	10
Janvier	12 184	20 525	19 370	2 387	1 785	1 655	510	1 150	1 170
Février	11 834	18 138	19 201	3 103	2 541	2 253	381	714	852
Mars	10 185	14 307	13 568	3 696	3 215	3 810	276	445	356
Avril	8 591	11 320	11 220	3 997	2 858	3 692	215	396	304
Mai	7 189	10 703	9 547	3 995	2 466	3 640	180	434	262
Juin	8 084	10 272	7 735	3 358	2 188	3 068	241	469	252
Juillet	9 751	11 013	8 404	2 760	1 876	2 739	353	587	307
Août	9 895	11 818	8 854	2 498	1 969	2 880	396	600	307
Septembre	10 356	12 803	8 335	2 468	1 985	2 959	420	645	282
Octobre	12 219	14 253	9 873	1 859	1 352	2 136	657	1 054	462
Novembre	15 760	16 366		1 572	1 287		1 003	1 272	
Décembre	17 027	17 900		1 398	1 303		1 218	1 374	

Aussenhandel der Schweiz (ohne gemünztes Edelmetall)
Commerce extérieur de la Suisse (métaux précieux monnayés non compris)

Jahr Année	Einfuhr Importation	Ausfuhr Exportation	- Einfuhr- überschuss + Ausfuhr- überschuss	Monat Mois	Einfuhr Importation		Ausfuhr Exportation		- Excédent d'importation + Excédent d'exportation	
					1926	1927	1926	1927	1926	1927
					In Mill. Fr. — En millions de frs.					
1	2	3	4	5	6	7	8	9	10	11
1910	1 745	1 196	— 549	Janvier . . .	200.8	182.6	124.2	134.2	— 76.6	— 48.4
1911	1 802	1 257	— 545	Février . . .	200.2	186.1	144.3	156.1	— 55.9	— 30.0
1912	1 979	1 358	— 621	Mars . . .	208.7	210.3	160.3	175.2	— 48.4	— 35.1
1913	1 920	1 376	— 544	Avril . . .	182.1	204.7	145.0	167.3	— 37.1	— 37.4
1914	1 478	1 187	— 291	Mai . . .	190.7	214.2	147.3	163.0	— 43.4	— 51.2
1915	1 680	1 670	— 10	Juin . . .	200.6	211.0	148.7	163.5	— 51.9	— 47.5
1916	2 379	2 448	+ 69	Juillet . . .	220.3	198.8	148.1	160.3	— 72.2	— 38.5
1917	2 405	2 323	— 82	Août . . .	194.8	208.9	148.2	170.3	— 46.6	— 38.6
1918	2 402	1 963	— 439	Septembre . .	181.8	214.5	153.5	178.5	— 28.3	— 36.0
1919	3 533	3 298	— 235	Octobre . . .	208.3	249.1	168.5	189.3	— 39.8	— 59.8
1920	4 243	3 277	— 966	Novembre . .	207.4		173.9		— 33.5	
1921	2 296	2 140	— 156	Décembre . .	219.2		174.5		— 44.7	
1922	1 914	1 762	— 152							
1923	2 243	1 760	— 483	Janvier—Oct. .	1 988.3	2 080.2	1 488.1	1 657.7	— 500.2	— 422.5
1924	2 504	2 070	— 434	Année . . .	2 414.9		1 836.5		— 578.4	
1925	2 633	2 039	— 594							
1926	2 415	1 837	— 578							

Handelsverkehr der Schweiz mit den wichtigsten Ländern
Commerce de la Suisse avec les pays les plus importants

Länder — Pays	Einfuhr — Importation				Ausfuhr — Exportation			
	Octobre		Janvier—Octobre		Octobre		Janvier—Octobre	
	1926	1927	1926	1927	1926	1927	1926	1927
In Tausend Franken — En milliers de francs								
1	2	3	4	5	6	7	8	9
Deutschland - Allemagne	40 930	52 541	376 379	441 683	28 286	38 390	208 328	322 389
Oesterreich - Autriche . .	3 032	3 813	32 843	37 085	6 090	7 824	52 788	64 878
Frankreich - France . . .	38 492	47 032	423 223	383 984	12 068	10 811	128 028	113 883
Italien - Italie . . .	23 541	24 252	210 699	188 746	11 295	12 050	95 128	94 228
Belgien - Belgique . . .	6 139	8 681	57 636	71 643	2 342	2 629	23 979	27 123
Niederlande - Pays-Bas	3 433	3 887	40 964	39 369	4 012	3 982	31 857	38 030
Grossbritannien -								
<i>Grande Bretagne</i> . . .	12 582	18 302	122 296	155 418	26 125	28 373	246 539	259 107
Spanien - Espagne . . .	3 160	2 704	31 147	32 842	4 164	5 541	44 062	49 985
Dänemark - Danemark . .	2 145	1 664	20 736	19 690	1 638	1 928	13 727	13 468
Norwegen - Norvège . . .	190	326	1 554	2 422	995	890	6 230	6 976
Schweden - Suède . . .	549	856	6 724	8 205	2 379	2 635	19 548	20 463
Polen - Pologne . . .	2 038	2 599	21 063	23 143	2 578	2 694	14 701	26 314
Tschechoslowakei -								
<i>Tchécoslovaquie</i> . . .	5 657	9 274	64 814	57 764	3 227	5 034	29 616	38 269
Ungarn - Hongrie . . .	2 503	1 335	22 243	20 001	2 132	2 432	13 918	18 573
Jugoslawien -								
<i>Yougoslavie</i>	1 749	1 020	16 542	13 351	862	959	6 777	7 128
Rumänien - Roumanie . .	1 408	1 458	7 808	7 494	1 165	1 804	9 368	14 492
Türkei - Turquie . . .	1 605	1 328	9 810	7 994	437	707	6 994	5 770
Aegypten - Égypte . . .	4 723	5 690	35 818	44 515	1 197	1 404	11 069	9 718
Britisch-Indien -								
<i>Inde britannique</i> . . .	1 966	2 517	23 826	21 019	2 594	2 751	31 414	28 567
Niederländisch-Indien -								
<i>Indes néerlandaises</i> . .	997	1 216	9 341	11 275	2 053	1 788	17 046	16 873
China - Chine	1 498	1 347	12 538	14 488	2 273	2 294	20 990	21 622
Japan - Japon	1 504	1 764	11 836	22 290	3 783	4 443	47 327	34 301
Canada - Canada	8 078	3 352	91 930	68 442	3 820	3 598	38 745	34 499
Vereinigte Staaten -								
<i>Etats Unis</i>	21 725	28 768	153 458	175 010	18 495	21 212	156 111	176 007
Brasilien - Brésil	1 707	2 419	22 063	21 661	2 030	1 833	17 332	17 918
Argentinien - Argentine	6 481	10 582	62 137	70 192	3 124	2 982	29 065	27 143
Australischer Bund - Con- <i>fédération australienne</i>	2 916	1 362	24 533	29 488	4 102	4 097	37 393	38 822

Ausfuhr wichtiger Waren — Exportation de produits importants

29

1	Menge — Quantité q				Wert — Valeur In Tausend Franken — En milliers de francs			
	Octobre		Janvier-Octobre		Octobre		Janvier-Octobre	
	1926	1927	1926	1927	1926	1927	1926	1927
	2	3	4	5	6	7	8	9
Schokoladen — <i>Chocolats</i>	7 500	8 935	67 338	69 712	2 836	3 702	26 101	27 378
Kondensierte Milch - <i>Lait condensé</i>	34 199	32 502	279 741	323 479	4 111	3 930	34 144	38 854
Käse — <i>Fromage</i>	33 277	33 270	228 284	298 549	9 496	11 743	75 389	95 842
Düngstoffe — <i>Engrais et déchets, etc.</i>	30 517	39 090	383 491	418 952	458	418	5 428	6 061
Häute und Felle — <i>Cuir et peaux</i>	6 231	5 461	59 348	66 625	1 305	1 522	14 550	18 128
Schuhwaren — <i>Chaussures</i>	1 085	1 184	7 994	11 019	3 196	3 301	30 888	32 526
Holz- und Holzwaren — <i>Bois</i>	57 559	50 918	422 136	607 623	692	791	5 753	8 041
Rohstoffe zur Papierbereitung — <i>Matières premières pour la fabrication du papier</i>	20 359	23 358	137 636	163 826	605	676	4 656	4 846
Unbedruckte Papiere — <i>Papiers non imprimés</i>	6 791	10 268	97 056	111 555	420	609	5 330	5 784
Bücher etc. — <i>Livres, revues, etc.</i>	2 277	2 083	17 890	19 239	1 079	1 048	9 148	9 372
Baumwollgarne — <i>Fils de coton</i>	4 886	6 632	45 604	69 561	3 752	4 955	36 455	47 468
Baumwollgewebe — <i>Tissus de coton</i>	5 204	5 094	41 158	50 967	8 158	8 851	71 955	92 564
Plattstichgewebe und Stickereien — <i>Plumetis et broderies</i>	2 736	3 208	27 903	27 790	9 101	10 533	103 422	98 526
Schappe — <i>Chappe</i>	920	867	8 361	9 144	3 067	2 524	28 710	26 744
Kunstseide — <i>Soie artificielle</i>	2 729	3 323	25 048	26 882	2 919	3 789	30 137	29 953
Seidenstoffe — <i>Soies</i>	2 071	2 285	18 778	22 351	17 485	18 253	163 671	178 260
Seidenbänder — <i>Rubans de soie</i>	426	314	3 906	3 378	2 095	1 809	20 890	19 804
Wolle und Wollgarne — <i>Laine et lainages</i>	6 869	4 444	47 707	53 909	5 177	5 334	46 850	54 279
Strohwaren — <i>Ouvrages en paille</i>	1 032	1 055	9 482	10 614	2 600	3 127	26 242	30 847
Wirk- und Strickwaren — <i>Bonneterie et tricots</i>	651	806	6 318	6 883	2 470	3 036	22 785	25 001
Konfektion — <i>Confection</i>	1 107	1 300	9 601	11 318	3 982	4 953	37 893	44 314
Mineralische Stoffe — <i>Matières minérales</i>	214 603	262 641	1 855 503	2 680 363	1 770	1 522	16 324	16 091
Eisen und Eisenwaren — <i>Fer</i>	126 209	165 759	962 594	1 582 839	3 159	3 893	30 551	39 359
Kupfer und Kupferwaren — <i>Cuivre</i>	9 970	7 477	81 174	78 618	2 157	2 192	18 985	20 603
Aluminium und Aluminiumwaren — <i>Aluminium et ouvrages en aluminium</i>	11 886	15 778	124 134	152 578	3 634	5 048	37 682	44 621
Maschinen — <i>Machines</i>	47 824	54 527	495 363	503 225	14 725	16 049	137 372	148 626
Fahrzeuge — <i>Véhicules</i>	524	976	8 897	9 715	210	422	4 325	4 416
Uhren, Stück — <i>Horloges et montres, pièces</i>	1 817 866	2 181 869	14 579 066	15 567 032	23 119	26 543	183 162	189 123
Uhrenbestandteile — <i>Pièces détachées d'horloges et de montres</i>	195	193	1 646	1 582	1 806	2 130	14 642	17 310
Instrumente und Apparate — <i>Instruments et appareils</i>	4 034	5 145	35 683	41 146	4 089	4 934	37 804	41 548
Apotheker- und Drogeriewaren — <i>Produits pharmaceutiques et de droguerie</i>	1 684	2 347	14 624	16 716	4 068	4 311	40 450	41 102
Chemikalien — <i>Substances et produits chimiques</i>	24 267	41 227	237 230	300 809	2 084	2 829	19 271	25 821
Teerfarben — <i>Couleurs d'aniline</i>	5 807	6 738	48 255	61 717	5 095	5 900	46 735	59 509
Tabak — <i>Tabacs</i>	915	928	8 223	8 194	551	493	4 506	3 962

Einfuhr wichtiger Waren — Importation de produits importants

30

	Menge — Quantité ^q				Wert — Valeur			
	Octobre		Janvier-Octobre		Octobre		Janvier-Octobre	
	1926	1927	1926	1927	1926	1927	1926	1927
1	2	3	4	5	6	7	8	9
Getreide — <i>Céréales</i>	959 740	1 058 413	6 859 779	7 003 151	28 317	30 240	207 814	208 475
davon Weizen — <i>dont froment</i>	572 020	455 147	3 685 072	3 479 308	18 537	14 761	122 606	115 030
Früchte und Gemüse — <i>Fruits et légumes</i>	234 715	169 740	1 530 906	1 446 472	8 509	7 533	68 097	66 314
Kolonialwaren — <i>Denrées coloniales</i>	101 452	168 838	1 377 135	1 336 398	9 074	12 826	97 252	106 523
Animalische Nahrungsmittel — <i>Produits alimentaires de provenance animale</i>	40 614	43 205	432 328	414 827	9 474	10 018	95 531	95 753
Getränke hl.	178 852	138 437	1 279 288	1 052 196	7 923	7 311	53 268	53 210
Boissons q.	1 616	1 921	22 819	11 854	254	500	3 752	2 635
Tiere, Stück — <i>Animaux, pièces</i>	20 145	9 175	151 923	124 135	3 123	1 643	34 158	21 118
Häute u. Felle — <i>Cuir et peaux</i>	9 300	9 278	73 033	73 584	6 338	8 326	53 744	61 731
Samereien und Pflanzen — <i>Semences, plantes</i>	215 878	365 357	2 480 329	2 383 716	4 181	6 413	44 578	45 088
Holz — <i>Bois</i>	497 603	498 354	6 394 497	5 045 313	4 970	5 086	57 178	51 417
Unbedruckte Papiere — <i>Papiers non imprimés</i>	6 045	7 739	78 022	73 407	765	968	9 342	9 457
Bücher — <i>Livres, revues, etc.</i>	2 968	3 828	25 868	27 125	1 395	1 970	12 439	13 325
Baumwolle — <i>Coton</i>	35 594	40 654	280 631	372 585	14 229	18 250	129 560	144 742
davon Rohbaumwolle — <i>dont coton brut</i>	26 796	27 815	193 383	268 032	7 580	9 150	62 433	68 009
Seide — <i>Soie</i>	4 133	6 266	55 176	59 105	15 520	17 110	159 598	164 908
Wolle — <i>Laine</i>	14 494	13 803	117 922	128 662	12 930	13 101	113 004	124 320
Konfektion — <i>Confections</i>	2 010	2 321	17 617	16 338	7 617	8 738	59 229	59 673
Mineralische Stoffe — <i>Matières minérales</i>	2 521 513	3 272 660	28 186 860	31 645 672	10 636	13 298	117 430	134 149
davon Kohle — <i>dont charbon</i>	1 848 295	2 588 495	21 702 584	25 329 220	8 073	10 907	92 893	110 858
Eisen — <i>Fer</i>	363 989	408 730	3 763 218	3 812 624	9 293	10 686	97 847	101 818
Kupfer — <i>Cuivre</i>	13 987	19 612	139 528	188 109	3 103	3 930	30 320	37 496
Maschinen — <i>Machines</i>	26 827	31 317	245 071	251 710	4 859	6 495	49 840	58 794
Automobile — <i>Automobiles</i>	6 764	28 814	104 080	125 234	4 135	14 580	66 324	66 658
Chemikalien — <i>Substances et produits chimiques</i>	157 574	235 430	1 809 062	2 154 183	7 468	8 992	80 119	87 545
davon Benzin — <i>dont Benzine</i>	60 225	95 534	647 311	791 411	2 111	2 099	23 861	21 395
Technische Fette — <i>Graisses, huiles</i>	49 808	58 843	512 304	557 051	2 795	3 205	29 882	32 214
Tabak — <i>Tabacs</i>	5 790	6 148	55 512	58 203	1 783	1 952	16 951	17 908

Stempelungen von Uhrgehäusen — Boîtes de montres poinçonnées

31

	Goldene Boîtes or		Silberne Boîtes argent		Platin Boîtes platine		Total	
	1926	1927	1926	1927	1926	1927	1926	1927
Janvier	2	3	4	5	6	7	8	9
Janvier	78 700	74 080	99 776	64 454	596	444	179 072	138 978
Février	80 300	113 816	105 125	95 197	705	652	186 130	209 665
Mars	119 439	106 465	110 574	110 197	688	576	230 701	217 238
Avril	96 400	93 179	99 376	97 226	562	632	196 338	191 037
Mai	93 214	105 721	96 323	97 286	565	698	190 102	203 705
Juin	88 081	114 879	110 543	108 226	645	777	199 269	223 882
Juillet	95 804	107 835	99 898	104 429	523	837	196 225	213 101
August	85 392	126 187	98 376	112 709	470	710	184 238	239 606
September	98 528	131 607	84 793	118 732	564	835	183 885	251 174
October	121 198	141 543	91 480	129 461	602	775	213 280	271 779
November	117 805	154 782	99 342	139 654	647	884	217 794	295 320
Décembre	86 124		80 995		545		167 664	
Janvier—November	1 074 861	1 270 094	1 095 606	1 177 571	6 567	7 820	2 177 034	2 455 485
Année	1 160 985		1 176 601		7 112		2 344 698	

Goldverkehr der Schweiz — Mouvement d'or de la Suisse

32

1	Einfuhr — <i>Importation</i>			Ausfuhr — <i>Exportation</i>			— Einfuhrüberschuss Excédent d'importation + Ausfuhrüberschuss Excédent d'exportation		
	Barren <i>Barres</i>	Münzen <i>Monnaies</i>	Total	Barren <i>Barres</i>	Münzen <i>Monnaies</i>	Total	Barren <i>Barres</i>	Münzen <i>Monnaies</i>	Total
	In Tausend Franken — <i>En milliers de francs</i>								
Janvier 1927	4 321	1 032	5 353	1 054	563	1 617	— 3 267	— 469	— 3 736
Février "	2 603	404	3 007	694	587	1 281	— 1 909	+ 183	— 1 726
Mars "	2 174	22	2 196	841	3 137	3 978	— 1 333	+ 3 115	+ 1 782
Avril "	6 209	1 010	7 219	1 178	7 286	8 464	— 5 031	+ 6 276	+ 1 245
Mai "	12 676	51	12 727	1 430	8 979	10 409	— 11 246	+ 8 928	— 2 318
Juin "	3 256	—	3 256	961	3 656	4 617	— 2 295	+ 3 656	+ 1 361
Juillet "	582	1 000	1 582	891	1 421	2 312	+ 309	+ 421	+ 730
Août "	2 425	—	2 425	1 649	248	1 897	— 776	+ 248	— 528
Septembre "	5 365	—	5 365	2 304	51	2 355	— 3 061	+ 51	— 3 010
Octobre "	6 185	1 000	7 185	3 539	170	3 709	— 2 646	— 830	— 3 476
Novembre "									
Décembre "									
Janv.-Oct. 1927	45 796	4 519	50 315	14 541	26 098	40 639	— 31 255	+ 21 579	— 9 676
Janv.-Oct. 1926	41 453	1 127	42 580	6 849	52 558	59 407	— 34 604	+ 51 431	+ 16 827

Goldverkehr nach Ländern, 1927 — Mouvement d'or par pays, 1927

33

1	Einfuhr — <i>Importation</i>				Ausfuhr — <i>Exportation</i>			
	Barren — <i>Barres</i>		Münzen — <i>Monnaies</i>		Barren — <i>Barres</i>		Münzen — <i>Monnaies</i>	
	Octobre	Janv.-Oct.	Octobre	Janv.-Oct.	Octobre	Janv.-Oct.	Octobre	Janv.-Oct.
	In Tausend Franken — <i>En milliers de francs</i>							
Deutschland - <i>Allemagne</i>	76	1 099	—	10	1 669	7 564	6	171
Oesterreich - <i>Autriche</i>	—	1	—	—	3	431	17	63
Frankreich - <i>France</i>	—	—	1 000	4 000	136	185	7	7
Italien - <i>Italie</i>	—	95	—	—	1 706	5 840	137	24 664
Holland - <i>Pays-Bas</i>	—	57	—	53	—	—	—	4
Grossbritannien - <i>Grande-Bretagne</i>	6 106	44 537	—	454	—	—	—	4
Vereinigte Staaten - <i>Etats Unis</i>	—	—	—	—	—	—	—	—
Spanien - <i>Espagne</i>	—	—	—	—	—	70	—	1 180
Übrige Länder - <i>Autres pays</i>	3	7	—	2	25	451	3	5
Total	6 185	45 796	1 000	4 519	3 539	14 541	170	26 098

Preise für Edelmetalle in London — Prix des métaux précieux à Londres

34

Monatsende <i>Fin de mois</i>	Gold — <i>Or</i>				Silber — <i>Argent</i>			
	1924	1925	1926	1927	1924	1925	1926	1927
	in sh per Unze Feingold — <i>en sh par once fine</i>				in d p. Unze Standardsilber — <i>en d p. once standard</i>			
Janvier . .	96. 8	87. 1	84. 9 ³ / ₄	84. 10 ¹ / ₂	33 ⁵ / ₁₆	32 ¹ / ₂	30 ¹⁵ / ₁₆	27 ⁹ / ₁₆
Février . .	95. 11	87. 3	84. 11 ¹ / ₂	84. 11 ¹ / ₂	33 ⁷ / ₁₆	32 ¹ / ₄	30 ⁹ / ₁₆	26 ¹ / ₈
Mars . . .	96. —	86. 7	84. 10	84. 10 ¹ / ₄	33 ⁹ / ₁₆	31 ¹¹ / ₈	30 ¹ / ₈	25 ⁷ / ₈
Avril . . .	94. 1	84. 11 ¹ / ₂	84. 11 ¹ / ₂	84. 11 ¹ / ₂	32 ¹³ / ₁₆	31 ¹ / ₈	29 ¹⁵ / ₁₆	25 ¹¹ / ₁₆
Mai	95. 9	84. 11 ¹ / ₂	84. 11 ¹ / ₂	84. 11 ¹ / ₂	35 ¹ / ₈	31 ³ / ₈	30 ¹ / ₁₆	26 ³ / ₈
Juin	95. 5	84. 11	84. 11 ¹ / ₂	84. 11 ¹ / ₂	34 ¹ / ₄	32 ¹ / ₁₆	30 ³ / ₁₆	26 ¹ / ₁₆
Juillet . .	93. 9	84. 11 ¹ / ₂	84. 11 ¹ / ₂	84. 11 ¹ / ₂	34 ¹ / ₂	32	29 ³ / ₈	26 ¹ / ₁₆
Août . . .	92. 1	84. 11 ¹ / ₂	84. 10 ¹ / ₂	84. 10 ³ / ₄	34 ³ / ₈	32 ⁷ / ₈	28 ⁵ / ₈	25 ³ / ₁₆
Septembre .	92. 10	84. 11 ¹ / ₂	84. 11 ¹ / ₄	84. 11	35 ³ / ₁₆	32 ¹³ / ₁₆	26 ¹ / ₈	25 ¹¹ / ₁₆
Octobre . .	91. 9	84. 10 ¹ / ₂	84. 11 ¹ / ₂	84. 11 ¹ / ₄	34 ³ / ₄	32 ⁵ / ₈	24 ¹³ / ₁₆	26 ¹ / ₁₆
Novembre .	89. 11	84. 11 ¹ / ₂	84. 10 ¹ / ₄	84. 11 ¹ / ₄	33 ⁷ / ₁₆	32 ¹ / ₈	25 ¹ / ₈	26 ¹⁵ / ₁₆
Décembre .	88. 2	84. 11	84. 10 ³ / ₄		31 ¹³ / ₁₆	31 ¹¹ / ₁₆	25	

Schweizerischer Grosshandelsindex Lorenz — Index suisse des prix de gros, Lorenz
Juni—Juin 1914=100

Anfangs Monat <i>Premier du mois</i>	Direkter Verbrauch <i>Consommation directe</i>			Landw. Produktion <i>Production agricole</i>			Industr. Produktion <i>Production industr.</i>			Total — Index		
	1925	1926	1927	1925	1926	1927	1925	1926	1927	1925	1926	1927
1	2	3	4	5	6	7	8	9	10	11	12	13
Janvier . . .	186.4	171.2	157.5	128.4	114.8	116.5	168.6	152.6	145.0	170.7	155.5	146.5
Février . . .	186.7	169.3	156.8	131.6	114.3	118.3	166.4	152.3	141.8	170.8	154.5	145.4
Mars . . .	185.3	165.6	155.6	129.4	110.7	124.0	167.0	148.6	144.7	169.9	150.8	146.7
Avril . . .	180.8	162.6	154.7	124.6	109.9	122.9	164.5	146.4	146.1	165.9	148.4	146.5
Mai . . .	178.4	161.0	155.1	122.0	107.0	127.9	160.5	144.9	144.6	163.0	146.6	147.1
Juin . . .	177.4	158.9	155.1	121.4	106.4	126.3	159.0	143.8	145.7	161.9	145.1	147.2
Juillet . . .	175.5	158.3	155.8	118.5	108.7	126.4	159.4	143.1	144.2	160.6	145.0	147.0
Août . . .	174.1	157.4	156.5	114.6	111.5	125.1	160.2	144.7	144.2	159.6	145.5	147.2
Septembre . .	174.1	158.3	157.1	117.1	112.6	123.2	158.6	144.3	146.3	159.4	146.0	147.9
Octobre . . .	172.7	157.9	158.6	116.6	114.3	123.3	160.2	140.6	145.1	159.2	144.9	148.3
Novembre . .	172.9	156.8	160.1	113.4	118.2	126.1	155.2	146.3	144.0	157.0	146.9	149.1
Décembre . .	172.4	157.5	162.3*	112.2	119.4	128.6*	155.3	148.9	142.5*	156.7	148.3	150.1*

* Nicht endgültig. — *Chiffres provisoires.*

35

Lebenskostenindex des eidgenössischen Arbeitsamtes — Index du coût de la vie de l'Office fédéral du Travail
Juni—Juin 1914=100

Monatsende <i>Fin de mois</i>	Nahrungsmittel <i>Denrées alimentaires</i>		Brenn- u. Leucht- stoffe (Seife) <i>Chauffage et éclairage (savon)</i>		Bekleidung <i>Habillement</i>		Total		Miete <i>Loyer</i>		Gesamindex <i>Index total</i>	
	1926	1927	1926	1927	1926	1927	1926	1927	1926	1927	1926	1927
1	2	3	4	5	6	7	8	9	10	11	12	13
Janvier . . .	165	158	149	146	179	166	167	158	163	167	166	160
Février . . .	163	157	148	144	179	166	165	158	163	167	164	160
Mars . . .	161	156	147	144	179	166	163	157	163	167	163	159
Avril . . .	161	156	146	143	172	161	162	156	163	167	162	158
Mai . . .	159	156	145	142	172	161	160	156	167	174	162	160
Juin . . .	159	157	145	142	172	161	160	157	167	174	162	160
Juillet . . .	159	157	145	141	172	161	160	156	167	174	162	160
Août . . .	157	157	144	141	172	161	159	156	167	174	161	160
Septembre . .	158	159	144	141	172	161	159	158	167	174	161	161
Octobre . . .	160	159	145	141	166	162	160	158	167	174	161	161
Novembre . .	159		146		166		159		167		161	
Décembre . .	159		146		166		159		167		161	

36

Auf Goldbasis reduzierte Grosshandelsindexziffern — Index des prix de gros réduits sur la base de l'or
1913=100

	Schweiz* <i>Suisse*</i> Lorenz	Ver. Staaten <i>Etats-Unis</i> Bureau of Labor	England <i>Angleterre</i> Board of Trade	Niederlande <i>Pays-Bas</i> Officiel	Schweden <i>Suède</i> Officiel	Frankreich <i>France</i> Officiel	Deutschland <i>Allemagne</i> Officiel	Italien—Italie <i>Camera di com- mercio di Milano</i>
1	2	3	4	5	6	7	8	9
1926								
Août . . .	145	149	149	139	147	113	127	117
Septembre . .	146	150	151	140	146	117	127	128
Octobre . . .	145	150	152	143	148	114	130	140
Novembre . .	147	148	152	147	148	132	132	139
Décembre . .	148	147	146	147	150	131	137	142
1927								
Janvier . . .	146	147	144	145	146	130	136	136
Février . . .	145	146	143	146	146	128	136	134
Mars . . .	147	145	141	144	145	127	135	138
Avril . . .	146	144	140	143	143	127	135	148
Mai . . .	147	144	141	145	145	127	137	150
Juin . . .	147	144	142	149	146	127	138	147
Juillet . . .	147	145	141	151	146	128	138	139
Août . . .	147	147	141	149	146	126	138	137
Septembre . .	148	148	142	150	148	122	140	136
Octobre . . .	148		141	150	147	122	140	137
Novembre . .	149							
Décembre . .	150							

* 1914 = 100.

37

Monatsbilanz der schweizerischen Kantonalbanken — Bilan mensuel des Banques cantonales suisses

Aktiven — Actif									
	Kassa und Giro-Guthaben <i>Caisse et avoir en comptes de virements</i>	Banken und Korrespondenten <i>Banques et correspondants</i>	Schweizerwechsel <i>Effets sur la Suisse</i>	Auslandwechsel <i>Effets sur l'Etranger</i>	Darlehen <i>Avances</i>	Darlehen an Gemeinden <i>Prêts aux Communes</i>	Konto-Korrentdebitoren <i>Comptes courants débiteurs</i>	Hypotheken <i>Créances hypothécaires</i>	Effekten <i>Fonds publics</i>
In Millionen Franken — En millions de francs									
1	2	3	4	5	6	7	8	9	10
1925									
Septembre . . .	31.9	197.7	280.1	15.4	390.7	208.7	796.5	2 586.4	356.8
Octobre . . .	33.6	201.7	280.7	15.7	393.5	207.6	804.3	2 596.7	356.1
1926									
Septembre . . .	29.9	253.9	265.5	28.1	417.0	204.2	828.2	2 736.7	376.6
Octobre . . .	33.6	248.1	271.1	24.8	417.7	202.9	836.7	2 744.1	372.8
Novembre . . .	32.8	260.7	263.4	26.7	419.8	201.7	840.9	2 753.2	372.3
Décembre*) . . .	47.8	253.0	269.9	26.8	422.5	205.2	849.9	2 779.3	381.6
1927									
Janvier . . .	41.5	262.6	272.1	25.2	424.5	201.6	832.7	2 786.7	382.8
Février . . .	37.1	279.4	290.5	24.3	425.6	199.4	818.7	2 792.3	386.6
Mars . . .	34.2	292.9	297.4	22.5	428.8	200.2	823.8	2 802.6	389.2
Avril . . .	38.5	292.2	283.8	23.5	427.9	199.1	827.4	2 810.2	391.7
Mai . . .	35.4	293.2	288.8	23.0	430.2	196.8	825.2	2 818.3	392.3
Juin . . .	36.9	284.2	290.7	21.3	432.7	203.2	828.5	2 826.2	389.5
Juillet . . .	33.6	291.1	299.5	22.8	434.7	202.0	831.7	2 835.2	387.8
Août . . .	35.1	309.7	293.2	20.0	435.4	201.2	832.1	2 840.9	380.8
Septembre . . .	34.1	302.2	293.3	23.4	436.5	200.2	844.2	2 849.1	383.8
Octobre . . .	31.7	306.6	292.5	23.6	440.2	197.6	855.0	2 858.6	382.4
Passiven — Passif									
	Kapital <i>Capital</i>	Reserven <i>Fonds de réserve</i>	Banken und Korrespondenten <i>Banques et correspondants</i>	Giro- und Checkkonti <i>Comptes de virements et de chèques</i>	Konto-Korrentkreditoren <i>Comptes courants créanciers</i>	Tratten und Akzepte <i>Traites et acceptations</i>	Spar-kassen-einlagen <i>Dépôts en caisse d'épargne</i>	Obligationen <i>Obligations</i>	Bilanz <i>Total du bilan</i>
11	12	13	14	15	16	17	18	19	20
1925									
Septembre . . .	473.5	111.8	72.4	20.6	585.1	35.8	1 368.4	2 241.2	5 065.1
Octobre . . .	473.5	111.8	72.0	17.7	591.9	35.9	1 369.3	2 260.1	5 102.4
1926									
Septembre . . .	473.5	120.4	94.4	20.8	622.2	40.2	1 461.8	2 351.3	5 343.6
Octobre . . .	473.5	120.4	89.2	20.2	626.0	45.1	1 464.4	2 353.3	5 361.9
Novembre . . .	473.5	120.4	92.8	19.1	638.8	45.3	1 467.9	2 352.0	5 393.6
Décembre*) . . .	473.5	119.4	108.6	26.8	655.7	43.4	1 523.3	2 347.2	5 392.2
1927									
Janvier . . .	473.5	122.2	92.9	25.7	660.8	37.1	1 531.7	2 353.7	5 365.5
Février . . .	473.5	124.0	100.1	29.1	657.7	39.4	1 542.4	2 358.0	5 394.5
Mars . . .	493.5	124.8	97.5	22.7	669.3	42.5	1 550.5	2 362.0	5 447.0
Avril . . .	493.5	124.8	104.5	24.2	666.8	43.6	1 547.0	2 360.5	5 455.2
Mai . . .	493.5	125.6	99.0	29.5	672.5	44.0	1 548.5	2 361.7	5 471.5
Juin . . .	496.0	125.6	98.0	27.9	670.7	40.5	1 551.2	2 362.5	5 490.9
Juillet . . .	496.0	126.4	104.4	28.2	676.6	37.7	1 554.4	2 364.6	5 526.7
Août . . .	496.0	126.4	104.1	22.6	685.6	37.8	1 559.6	2 362.7	5 541.6
Septembre . . .	496.0	126.4	96.9	22.7	702.2	38.0	1 560.1	2 370.9	5 574.5
Octobre . . .	496.0	126.4	99.6	23.4	704.6	42.5	1 560.3	2 376.4	5 603.2

*) Jahresschlussbilanz. — Bilan annuel.

Ausweise zentraler Notenbanken — Situations des Banques centrales d'émission

39

		1926	1927		
		Nov.	Sept.	Octobre	Nov.
		en millions			
Schweizerische Nationalbank — Banque nationale suisse:		(30)	(30)	(31)	(30)
Metallbestand — <i>Encaisse métallique</i>		518.9	536.0	524.4	515.5
davon Gold — <i>dont or</i>		443.1	471.4	461.5	450.9
Portefeuille	fr.	327.6	320.5	308.4	291.9
Sichtguthaben im Ausland — <i>Avoir à vue à l'étranger</i>		17.0	26.0	46.5	51.9
Lombardvorschüsse — <i>Avances sur nantissement</i>		48.0	53.1	53.6	50.8
Notenumlauf — <i>Billets en circulation</i>		807.3	877.2	860.8	840.8
Giro- und Depotrechnungen — <i>Comptes de virements et de dépôts</i> . .		97.5	84.3	101.2	96.5
Bank von Frankreich — Banque de France:		(25)	(29)	(27)	(24)
Metallbestand — <i>Encaisse métallique</i>		5 888	5 888	5 888	5 888
davon — <i>dont</i> {		3 685	3 682	3 681	3 681
Gold in Kassa — <i>Or en France</i>					
Gold und Golddevisen im Ausland, frei		—	463	463	463
<i>Or libre et disponibilités-or à l'étranger</i>					
Gold im Ausland, gebunden — <i>Or non disponible à l'étranger</i>		1 864	1 401	1 401	1 401
Gold, Silber und Devisen, angekauft nach dem Gesetz vom 7. Aug. 1926 <i>Or, argent et devises, achetés (loi du 7 août 1926)</i>		1 450	2 282	2 338	2 355
Guthaben im Ausland — <i>Disponibilités et avoir à l'étranger</i>	fr.	82	58	56	58
Wechsel — <i>Portefeuille</i>		4 424	1 923	1 635	1 796
Lombardvorschüsse — <i>Avances sur titres</i>		2 094	1 647	1 664	1 689
Vorschüsse an den Staat — <i>Avances à l'Etat</i>		35 900	24 600	25 050	24 650
Vorschüsse für Rechnungen fremder Regierungen — <i>Bons du Trésor français escomptés pour avances de l'Etat à des Gouvernements étrangers</i>		5 531	5 806	5 822	5 849
Notenumlauf — <i>Billets en circulation</i>		53 263	54 156	54 700	54 962
Guthaben des Tresors und Privater — <i>Comptes courants du Trésor et des particuliers</i>			10 432	10 786	11 000
Belgische Nationalbank — Banque Nationale de Belgique:		(25)	(29)	(27)	(24)
Gold und deckungsfähige Devisen — <i>Encaisse</i>					
Gold — <i>Or</i>		3 101	3 372	3 419	3 495
deckungsfähige Devisen — <i>Traites et disponibilités or sur l'étranger</i>		2 331	2 329	2 341	2 188
Wechsel — <i>Portefeuille effets</i>		2 548	2 525	2 593	2 545
Vorschüsse auf Wertschriften — <i>Avances sur fonds publics belges</i>	fr.	189	191	170	145
Belgische Schatzwechsel — <i>Bons du Trésor belge</i>		2 000	2 000	2 000	2 000
Notenumlauf — <i>Billets en circulation</i>		8 724	9 982	9 990	9 874
Guthaben des Tresors und Privater — <i>Comptes courants du Trésor et des particuliers</i>		1 513	483	560	515
Bank von Italien — Banque d'Italie:		(30)	(30)	(31)	
Metallbestand — <i>Encaisse métallique</i>		1 245.4	1 266.5	1 268.0	
davon Gold — <i>dont or</i>		1 141.4	1 173.2	1 173.6	
Auslandguthaben — <i>Avoir à l'étranger</i>		1 216.3	1 637.5	1 634.5	
Portefeuille	Lire	5 249.9	4 884.4	4 347.8	
Lombardvorschüsse — <i>Avances ordinaires</i>		2 414.7	1 231.9	1 510.7	
Vorschüsse an den Staat — <i>Avances à l'Etat</i>		4 229.4	4 227.1	4 227.1	
Liquidationsinstitut — <i>Institut de liquidation</i>		2 672.4	2 342.0	2 331.9	
Notenumlauf — <i>Billets en circulation</i>		18 206.6	18 023.3	18 091.7	
Giro- und Depotrechnungen — <i>Comptes de virements et de dépôts</i> . .		3 082.6	3 494.5	3 843.6	

Ausweise zentraler Notenbanken — Situations des Banques centrales d'émission

		1926		1927	
		Nov.	Sept.	Octobre	Nov.
		en millions			
Bank von England — Banque d'Angleterre:		(24)	(28)	(26)	(30)
Metallbestand — <i>Encaisse métallique</i>		153.0	151.1	151.8	149.9
Portefeuille		107.7	107.2	93.7	98.6
davon — dont {	£				
Regierungssicherheiten — <i>Fonds d'Etat</i>		33.8	56.8	40.7	41.8
Andere Sicherheiten — <i>Autres valeurs</i>		74.4	50.9	53.0	57.8
Notenumlauf — <i>Billets en circulation</i>		138.0	136.5	135.8	136.9
Guthaben des Staates — <i>Avoir de l'Etat</i>		23.8	25.7	21.0	18.4
Guthaben der Privaten — <i>Avoir des particuliers</i>		100.8	97.5	90.8	95.2
Total der Reserve — <i>Réserve totale</i>		34.7	34.8	35.8	32.8
Reichsbank (Deutschland — Allemagne):		(30)	(30)	(31)	(30)
Gold — <i>Or</i>	RM	1 755	1 852	1 851	1 857
Deckungsfähige Devisen — <i>Devises admises dans la couverture des billets</i>		418	154	161	282
Wechsel und Schecks — <i>Autres traites et chèques</i>		1 286	2 746	2 802	2 483
Lombardforderungen — <i>Avances sur nantissement</i>		321	154	46	86
Notenumlauf — <i>Billets en circulation</i>		3 374	4 182	4 231	4 181
Täglich fällige Verbindlichkeiten — <i>Autres engagements à vue</i>		528	630	608	485
Österreichische Nationalbank — Banque Nationale d'Autriche:		(30)	(30)	(31)	(30)
Barschatz — <i>Encaisse métallique</i>	S	528	476	473	461
davon — dont {					
Gold — <i>Or</i>		48	84	84	84
Devisen und Valuten — <i>Devises</i>		480	392	389	377
In den Barschatz nicht eingerechnete Werte in ausländischer Währung — <i>Devises étrangères non comprises dans l'encaisse métallique</i>		139	245	251	251
Darlehen gegen Handpfand — <i>Prêts sur nantissement</i>		0.8	0.5	0.5	0.4
Wechsel — <i>Traites, warrants et effets escomptés</i>		86	91	83	71
Darlehensschuld des Bundes — <i>Bons du Trésor autrichien</i>		178	173	173	173
Notenumlauf — <i>Billets en circulation</i>		873	946	953	926
Giroguthaben — <i>Comptes de virements et autres engagements à vue</i>		46	32	30	34
Tschechoslowakische Nationalbank — Banque Nationale Tchécoslovaque:		(30)	(30)	(31)	(30)
Metallbestand — <i>Encaisse d'or et d'argent</i>	Kc.	1 034	1 057	1 058	1 058
Guthaben im Ausland — <i>Disponibilités à l'étranger</i>		1 789	2 132	2 133	2 235
Diskontierte Wechsel und Titel — <i>Lettres de change et titres escomptés</i>		162	117	69	63
Lombardvorschüsse — <i>Avances sur titres</i>		59	25	25	24
Forderungen an den Staat — <i>Avances à l'Etat</i>		5 462	5 150	5 113	5 080
Notenumlauf — <i>Circulation fiduciaire</i>		7 442	7 650	7 662	7 566
Girogelderbestand — <i>Soldes des comptes de virements</i>		1 247	699	659	1 016
Ungarische Nationalbank — Banque Nationale de Hongrie:		(30)	(30)	(31)	(30)
Barschatz — <i>Encaisse métallique</i>	P	286	295	305	309
davon — dont {					
Gold — <i>Or</i>		169	197	197	197
Devisen und Valuten — <i>Devises</i>		117	93	103	106
Wechsel — <i>Traites, warrants et effets escomptés</i>		193	310	329	316
Schuld des Staates — <i>Prêts et avances à l'Etat</i>		144	115	115	115
Notenumlauf — <i>Billets en circulation</i>		447	477	508	456
Giroguthaben — <i>Comptes de virements et autres engagements à vue</i>	247	261	267	314	

Ausweise zentraler Notenbanken — Situations des Banques centrales d'émission

39

		1926	1927		
		Nov.	Sept.	Octobre	Nov.
		en millions			
Niederländische Bank — Banque néerlandaise:		(29)	(26)	(31)	(28)
Metallbestand — <i>Encaisse métallique</i>	fl.	445.1	414.1	413.4	417.7
davon Gold — <i>dont or</i>		417.9	386.2	386.1	390.1
Inlandwechsel — <i>Effets sur le pays</i>		61.0	144.8	159.5	151.7
Auslandwechsel — <i>Effets sur l'étranger</i>		182.3	126.6	127.8	145.1
Lombardvorschüsse — <i>Avances sur nantissement</i>		139.2	128.6	144.9	131.4
Vorschüsse an den Staat — <i>Avances à l'Etat</i>		11.8	—	12.3	—
Verschiedene Rechnungen — <i>Comptes divers</i>		59.1	36.7	59.5	55.6
Notenumlauf — <i>Billets en circulation</i>		849.2	796.0	854.3	811.2
Guthaben des Staates und Privater — <i>Dépôts de l'Etat et des particuliers</i>		18.0	35.0	40.3	67.4
Schwedische Reichsbank — Banque de Suède:		(30)	(30)	(31)	(30)
Metallbestand — <i>Encaisse métallique</i>	Kr.	230.3	235.2	235.1	234.8
davon Gold — <i>dont or</i>		225.4	231.2	231.0	230.7
Guthaben im Ausland — <i>Comptes courants à l'étranger</i>		27.1	50.0	43.3	50.0
Auslandwechsel — <i>Effets payables à l'étranger</i>		77.2	93.6	113.3	110.1
Ausländische Effekten — <i>Titres d'Etats étrangers</i>		34.3	71.9	71.5	71.9
Inlandwechsel — <i>Effets payables en Suède</i>		145.1	153.2	104.2	102.0
Lombardvorschüsse — <i>Avances</i>		94.5	105.3	98.0	106.9
Notenumlauf — <i>Billets en circulation</i>		512.4	560.4	521.6	518.3
Guthaben des Inlandes — <i>Comptes courants</i>		79.6	97.7	94.3	103.6
Guthaben ausländischer Banken — <i>Comptes courants de banques étrangères</i>	0.4	0.4	0.5	0.4	
Bank von Spanien — Banque d'Espagne:		(27)	(24)	(29)	(26)
Metallbestand — <i>Encaisse métallique</i>	Pes.	3 284	3 314	3 314	3 321
davon — <i>dont</i> { Gold in Kassa — <i>Or en caisse</i>		2 557	2 598	2 603	2 603
{ Gold im Ausland — <i>Or à l'étranger</i>		31	39	33	33
{ Silber — <i>Argent</i>		676	677	678	685
Wechsel — <i>Effets escomptés</i>		697	464	509	453
Vorschüsse — <i>Avances</i>		1 667	1 241	1 258	1 213
Forderungen an den Staat — <i>Avances à l'Etat</i>		594	639	624	708
Notenumlauf — <i>Billets en circulation</i>		4 286	4 142	4 193	4 129
Guthaben des Staates u. Privater — <i>Avoir de l'Etat et des particuliers</i>		1 400	1 263	1 216	1 294
Federal Reserve Banken <i>Banques de Réserve Fédérales aux Etats-Unis:</i>		(24)	(28)	(26)	(9)
Barbestand insgesamt — <i>Total de l'encaisse</i>	\$	2 958	3 126	3 092	3 041
Gold — <i>Or</i>		2 830	2 989	2 957	2 910
davon als Notendeckung hinterlegt — <i>dont affecté à la couverture des billets</i>		1 450	1 679	1 665	1 551
Diskontierte Wechsel — <i>Traites escomptées</i>		628	430	402	461
Auf dem offenen Markte angekaufte Wechsel — <i>Traites achetées sur le marché</i>		341	242	301	336
Regierungssicherheiten — <i>Obligations gouvernementales en portefeuille</i> .		300	494	511	530
Federal Reserve Noten in Zirkulation — <i>Billets en circulation</i>		1 774	1 706	1 703	1 735
Depositen der Mitgliederbanken — <i>Dépôts des „member banks“</i>		2 202	2 337	2 352	2 369
Regierungsguthaben — <i>Avoir de l'Etat</i>		28	25	19	22

Inhaltsverzeichnis — Table des matières

• (Fortsetzung — Suite)

H. Arbeitsmarkt. — *Marché du travail.*

26. Schweizerischer Arbeitsmarkt. — *Marché suisse du travail.*

I. Aussenhandel. — *Commerce extérieur.*

27. Aussenhandel der Schweiz (Jahres- und Monatsübersichten). — *Commerce extérieur de la Suisse (chiffres annuels et mensuels).*

28. Handelsverkehr der Schweiz mit den wichtigsten Ländern. — *Commerce de la Suisse avec les pays les plus importants.*

29. Ausfuhr wichtiger Waren. — *Exportation de produits importants.*

30. Einfuhr wichtiger Waren. — *Importation de produits importants.*

K. Produktion. — *Production.*

31. Stempelungen von Uhrgehäusen. — *Boîtes de montres poinçonnées.*

L. Goldbewegung. — *Mouvement d'or.*

32. Goldverkehr der Schweiz nach Monaten. — *Mouvement d'or de la Suisse par mois.*

33. Goldverkehr der Schweiz nach Ländern. — *Mouvement d'or de la Suisse par pays.*

M. Preise. — *Index des prix.*

34. Preise für Edelmetalle in London. — *Prix des métaux précieux à Londres.*

35. Schweizerischer Grosshandelsindex Lorenz. — *Index suisse des prix de gros, Lorenz.*

36. Lebenskostenindex des eidgenössischen Arbeitsamtes. — *Index du coût de la vie de l'Office fédéral du Travail.*

37. Auf Goldbasis reduzierte Grosshandelsindexziffern. — *Index des prix de gros réduits sur la base de l'or.*

N. Bilanz der Kantonalbanken. — *Bilan des Banques cantonales.*

38. Monatsbilanz der schweizerischen Kantonalbanken. — *Bilan mensuel des Banques cantonales suisses.*

O. Ausweise zentraler Notenbanken. — *Situations des banques centrales d'émission.*

39. Schweiz. — *Suisse.*

Frankreich. — *France.*

Belgien. — *Belgique.*

Italien. — *Italie.*

England — *Angleterre*

Deutschland. — *Allemagne.*

Oesterreich. — *Autriche.*

Tschechoslowakei. — *Tchécoslovaquie.*

Ungarn — *Hongrie*

Holland — *Pays-Bas*

Schweden. — *Suède.*

Spanien. — *Espagne.*

Vereinigte Staaten. — *Etats-Unis*

Die Monatsberichte der Schweizerischen Nationalbank können beim Art. Institut Orell Füssli, Zürich für Fr. 3.— im Jahr abonniert werden.

On peut s'abonner au Bulletin mensuel de la Banque nationale suisse auprès de l'Art. Institut Orell Füssli, Zurich. Le prix de l'abonnement annuel est fixé à fr. 3.—