

MONATSBERICHT BULLETTIN MENSUEL

Bearbeitet vom Statistischen Bureau / Elaboré par le Bureau de statistique

3. Jahrgang / 3^{me} Année

NO. 2 \simeq FEBRUAR/FÉVRIER \simeq 1928

Zürich, 14. Februar 1928

Inhaltsverzeichnis — Table des matières

- A. Wirtschaftskurven der Schweiz. — *Graphiques économiques suisses.*
- B. Schweizerische Nationalbank. — *Banque nationale suisse.*
1. Ausweise der Schweizerischen Nationalbank. — *Situations de la Banque nationale suisse.*
 2. Die Schweizerische Nationalbank am Monatsende. — *La Banque nationale suisse en fin de mois.*
- C. Devisenmarkt. — *Marché des changes.*
3. Geldkurse für Sichtdevisen in der Schweiz. — *Changes à vue en Suisse (cours de la demande).*
 4. Kursabweichungen fremder Valuten in der Schweiz von der Parität. Wert des Schweizerfrankens. — *Ecart des changes étrangers en Suisse par rapport à leur parité. Valeur du franc suisse.*
 5. Devisen Schweiz im Ausland. — *Change suisse à l'étranger.*
- D. Geldmarkt. — *Marché de l'argent.*
6. Offizielle Diskontsätze. — *Taux officiels d'escompte.*
 7. Privatsätze. — *Taux hors banque.*
 8. Diskontsätze in der Schweiz im Monatsdurchschnitt. — *Taux d'escompte en Suisse, moyennes mensuelles.*
 9. Lombardsätze zentraler Notenbanken. — *Taux pour avances sur nantissement.*
- E. Kapitalmarkt. — *Marché des capitaux.*
10. Markt schweizerischer Staatsanleihen. — *Marché des fonds d'Etat fédéraux.*
 11. Geldkurs und Rentabilität der 3½% Obligationen schweizerische Bundesbahnen, Serie A—K, am Monatsende. — *Cours (demande) et Rendement des obligations Chemins de fer fédéraux 3½% série A—K, en fin de mois.*
 12. Schweizerischer Börsenindex. — *Index des bourses suisses.*
 13. Börsenumsätze — *Mouvements des bourses.*
 14. Emission von Obligationenanleihen. — *Emission d'emprunts.*
 15. Aktienemissionen. — *Emissions publiques d'actions.*
 16. Zusammenzug der Obligationenanleihen. — *Emissions d'emprunts.*
 17. Zusammenzug der schweizerischen öffentlichen Aktienemissionen. — *Emissions publiques d'actions suisses.*
- F. Finanzen. — *Finances publiques.*
18. Schweizerische Zolleinnahmen. — *Recettes des douanes suisses.*
 19. Ertrag der eidgenössischen Stempelabgaben. — *Rendement des droits de timbres fédéraux.*
 20. Spezifikation der Stempelabgaben. — *Rendement des droits de timbres selon les sources.*
 21. Betriebsergebnisse der schweizerischen Bundesbahnen. — *Résultats d'exploitation des Chemins de fer fédéraux.*
 22. Betriebsergebnisse der schweizerischen Post-, Telegraphen- und Telephonverwaltung. — *Résultats d'exploitation de l'Administration des postes, des télégraphes et des téléphones suisses.*
- G. Produktion. — *Production.*
23. Stempelungen von Uhrgehäusen. — *Boîtes de montres poinçonnées.*
 24. Produktionsverhältnisse der schweizerischen Elektrizitätswerke, soweit diese Strom an Dritte abgeben. — *Production des usines électriques suisses qui fournissent de l'énergie à des tiers.*
- H. Bargeldloser Zahlungsverkehr. — *Règlements sans emploi de numéraire.*
25. Schweizerischer Postcheck- und Giroverkehr. — *Mouvement des comptes de chèques et de virements postaux suisses.*
 26. Postgiroverkehr. — *Virements postaux.*
 27. Giroverkehr der Schweizerischen Nationalbank. — *Virements de la Banque nationale suisse.*
 28. Umsätze der schweizerischen Abrechnungsstellen. — *Mouvement des chambres de compensation en Suisse.*

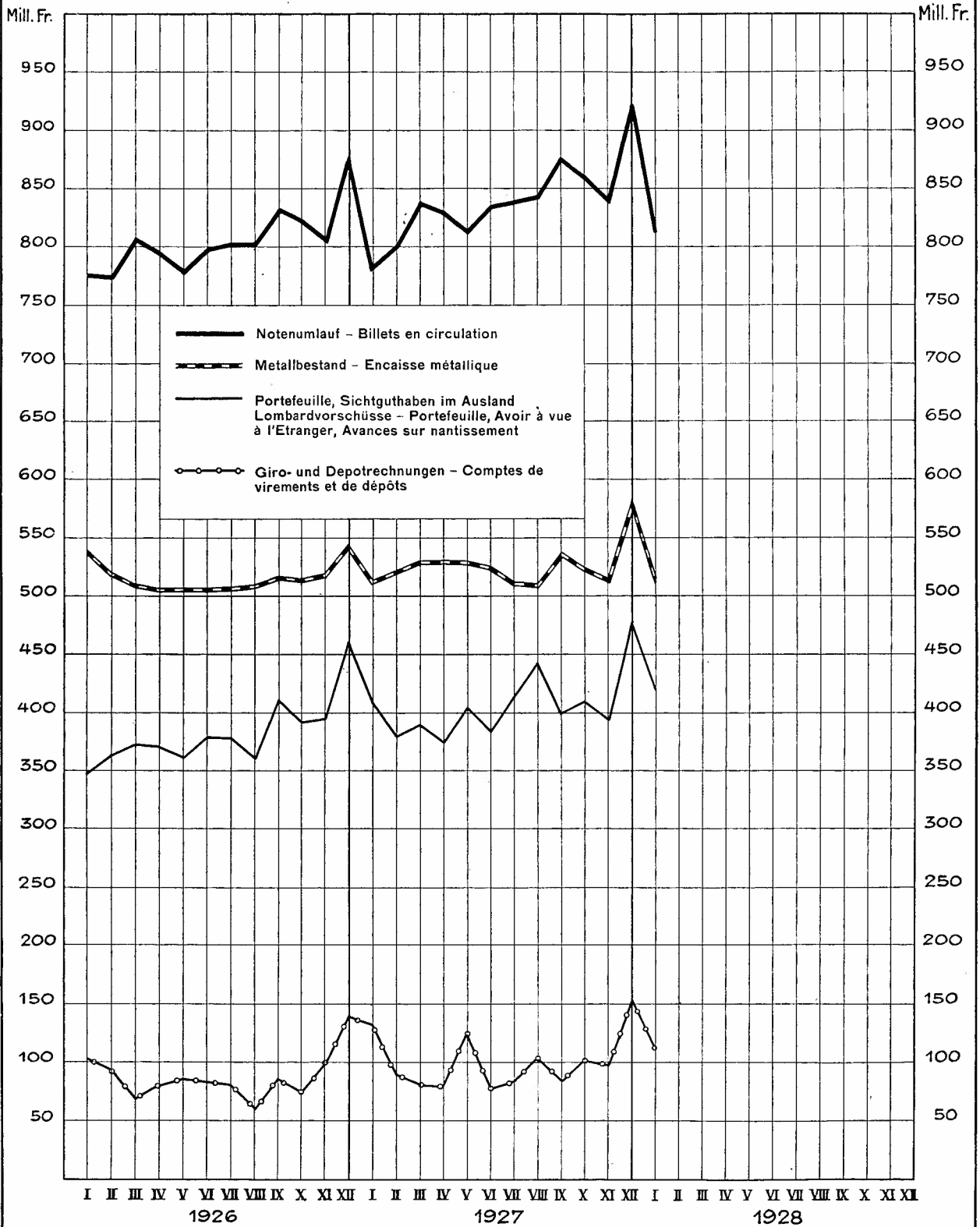
SCHWEIZERISCHE WIRTSCHAFTSKURVEN

GRAPHIQUES ÉCONOMIQUES SUISSES

I

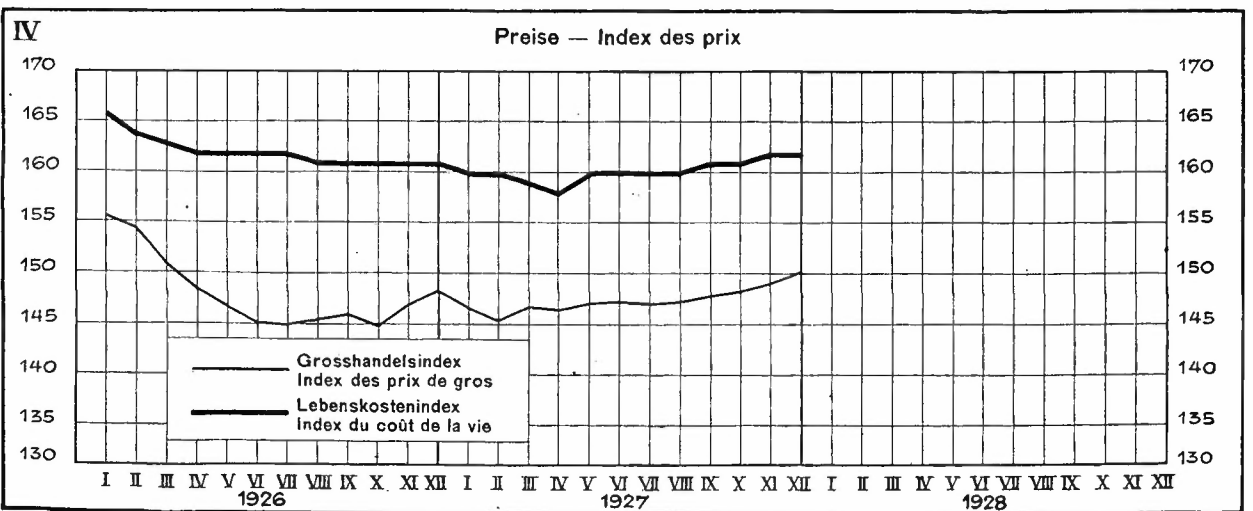
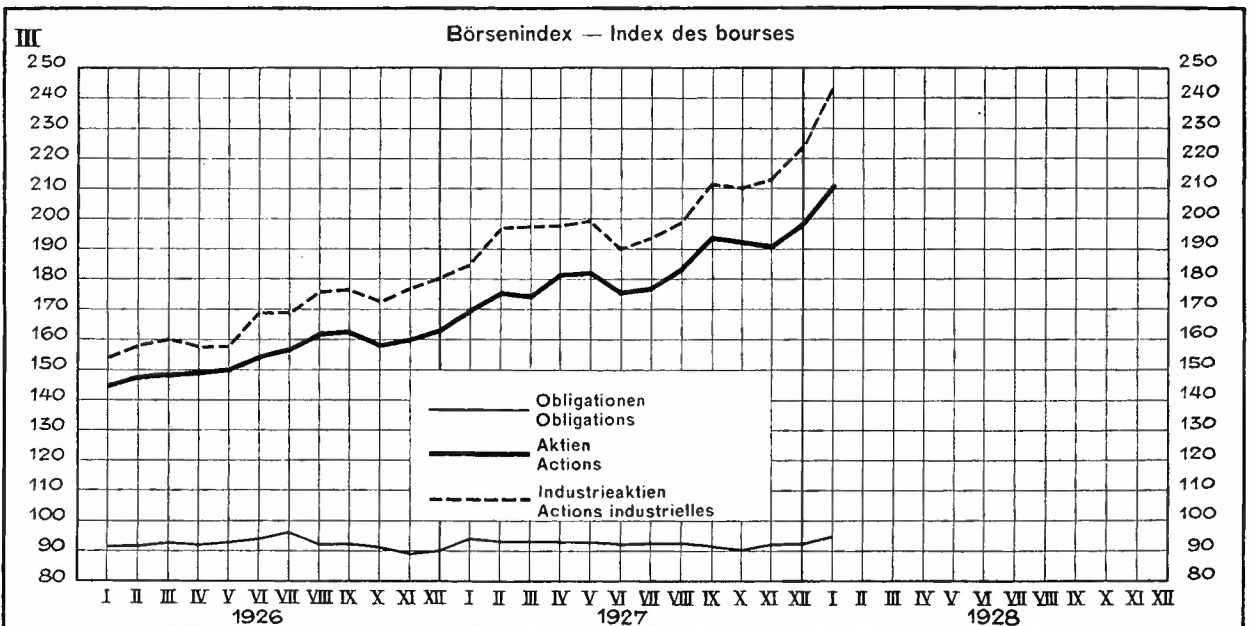
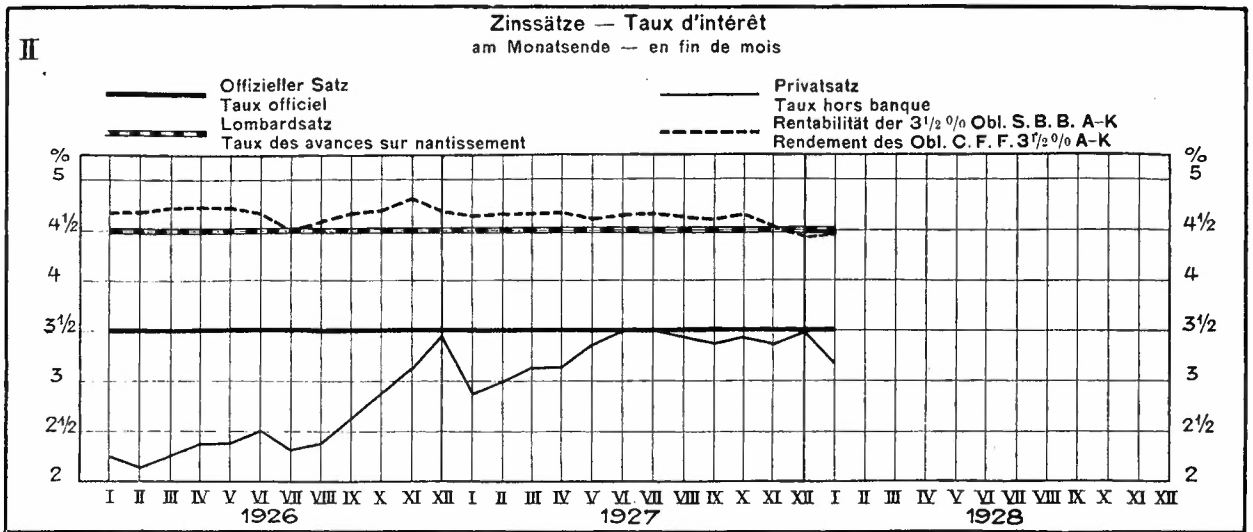
SCHWEIZERISCHE NATIONALBANK — BANQUE NATIONALE SUISSE

am Monatsende — en fin de mois



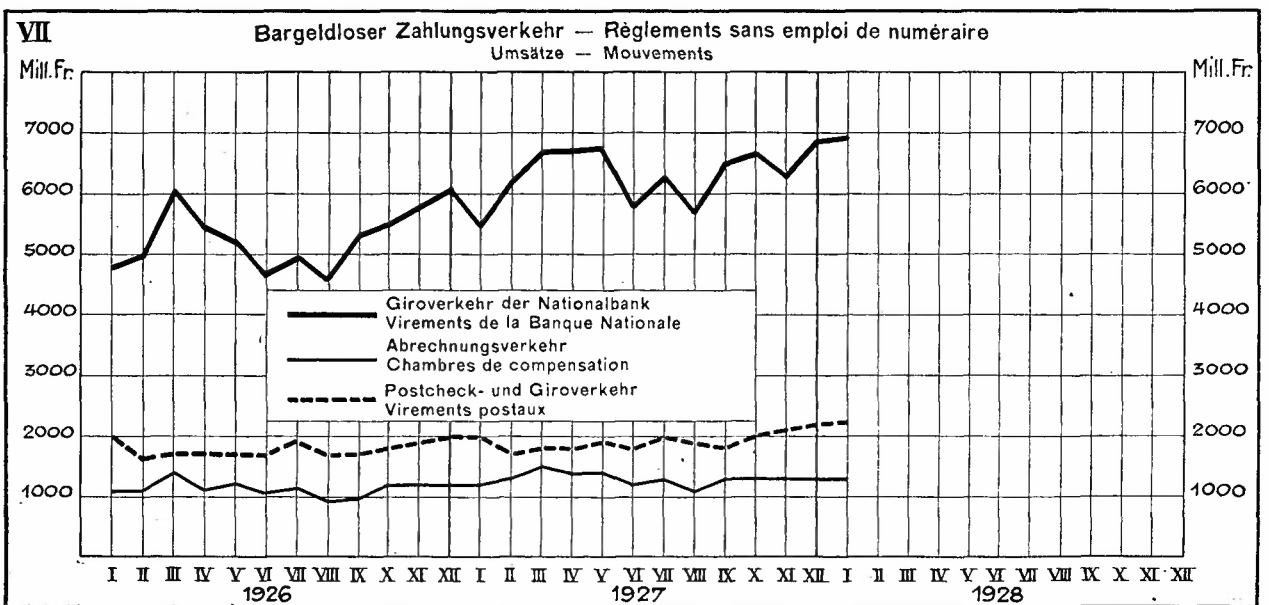
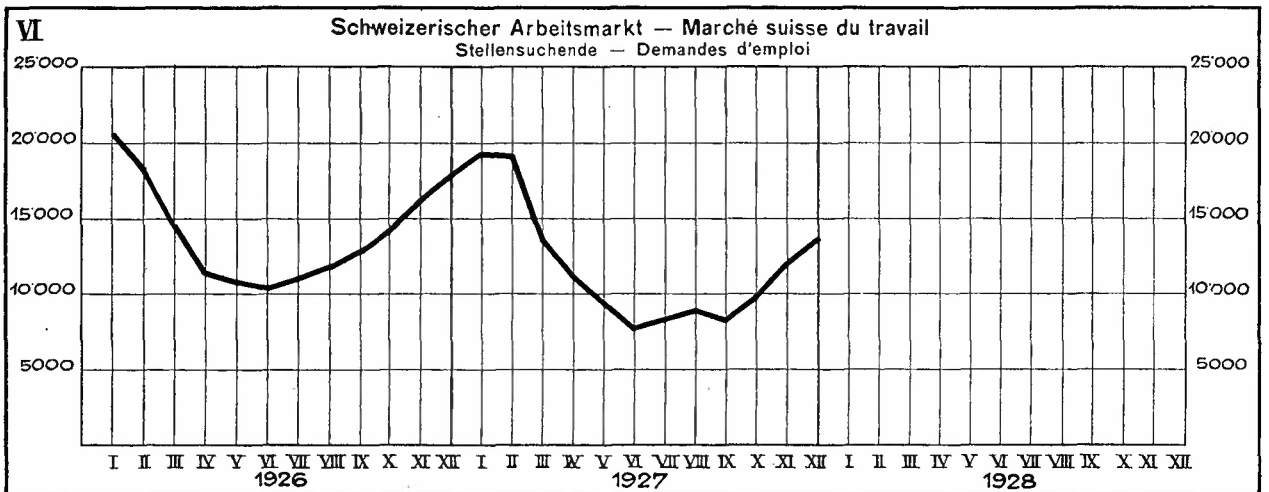
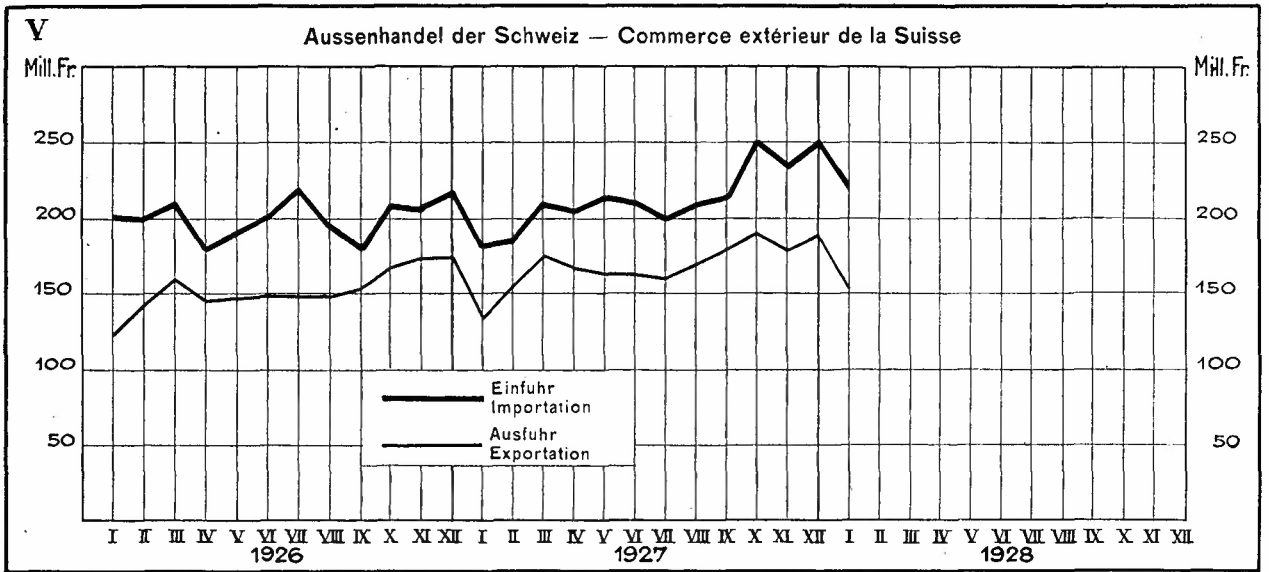
SCHWEIZERISCHE WIRTSCHAFTSKURVEN

GRAPHIQUES ÉCONOMIQUES SUISSES



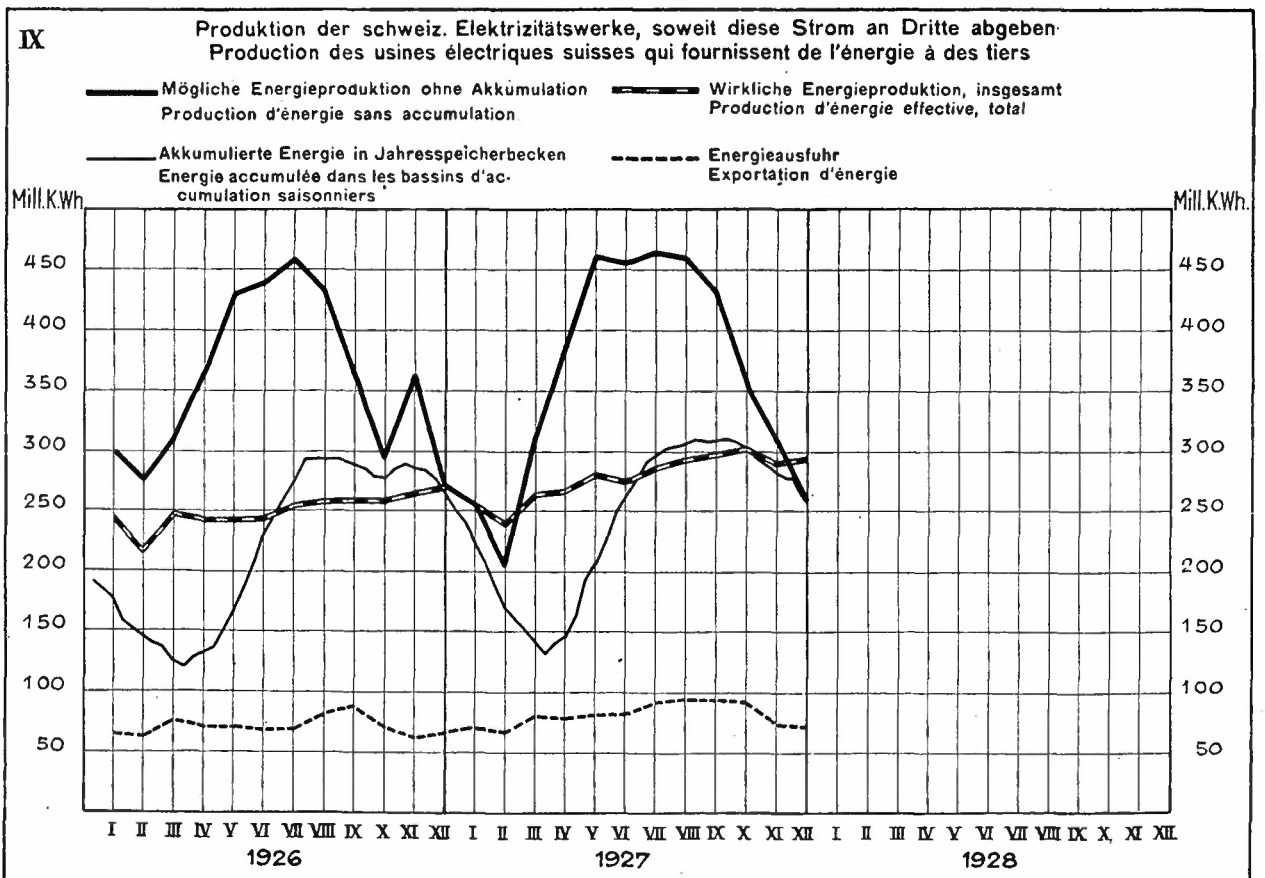
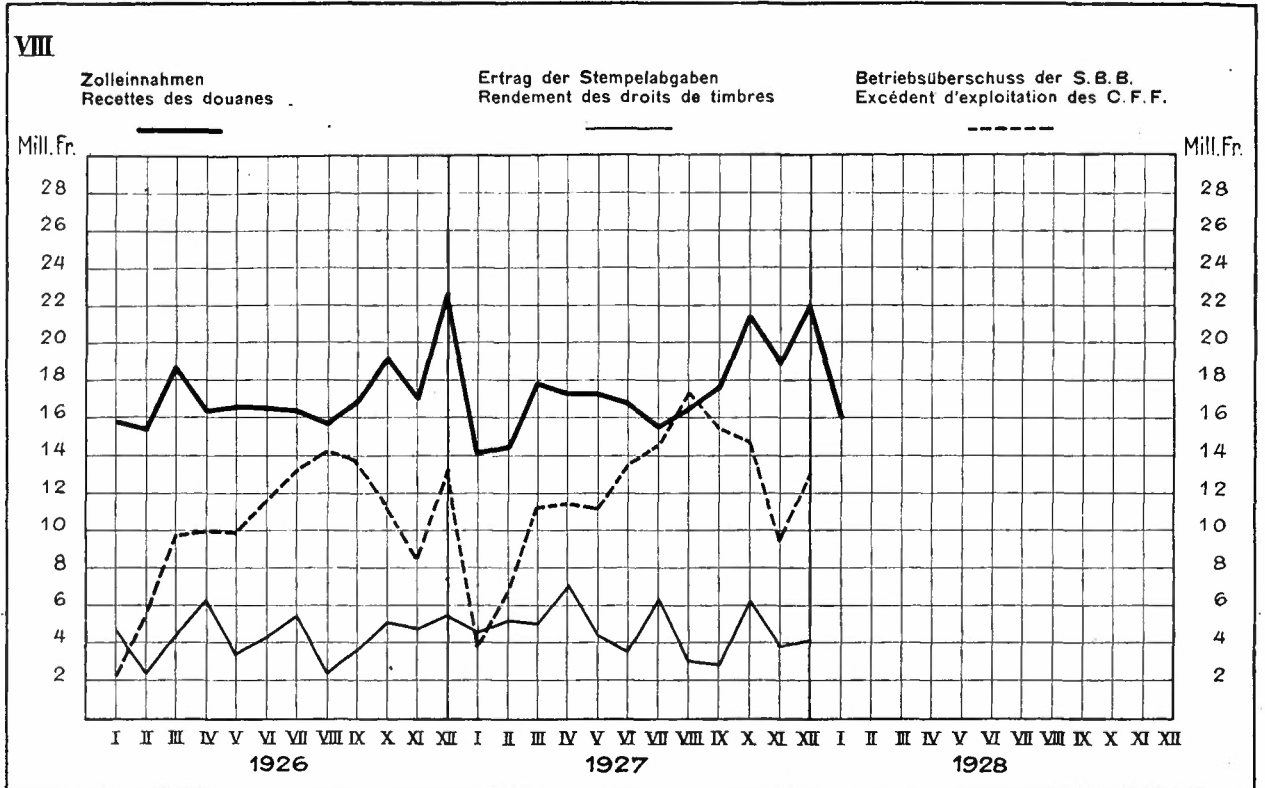
SCHWEIZERISCHE WIRTSCHAFTSKURVEN

GRAPHIQUES ÉCONOMIQUES SUISSES



SCHWEIZERISCHE WIRTSCHAFTSKURVEN

GRAPHIQUES ÉCONOMIQUES SUISSES



Ausweise der Schweizerischen Nationalbank — Situations de la Banque nationale suisse

1	1927		1928			
	31 Janvier	31 Décembre	7 Janvier	15 Janvier	23 Janvier	31 Janvier
	In Millionen Franken — En millions de francs					
	2	3	4	5	6	7
Aktiva — Actif						
Metallbestand — <i>Encaisse métallique</i>	513.6	579.9	555.2	515.3	513.5	513.5
Gold — <i>Or</i>	437.8	517.0	491.8	451.4	451.3	451.2
Silber ¹⁾ — <i>Argent¹⁾</i>	76.3	62.9	63.4	63.9	62.2	62.3
Portefeuille	339.9	370.7	341.3	317.9	319.0	304.9
Sichtguthaben im Ausland — <i>Avoir à vue à l'étranger</i> .	24.1	28.8	58.3	82.8	59.3	62.7
Lombardvorschüsse — <i>Avances sur nantissement</i> . .	43.9	78.1	65.0	50.3	50.0	52.3
Wertschriften — <i>Titres</i>	6.9	9.2	9.2	4.7	4.7	6.0
Korrespondenten ²⁾ — <i>Correspondants²⁾</i>	21.1	35.6	18.3	32.3	18.5	27.2
Sonstige Aktiven — <i>Autres postes de l'actif</i>	15.9	22.3	21.7	15.4	13.4	16.1
Total	965.1	1 124.6	1 069.5	1 018.7	978.4	982.7
Passiva — Passif						
Eigene Gelder — <i>Fonds propres</i>	32.4	32.9	32.9	32.9	32.9	32.9
Notenumlauf — <i>Billets en circulation</i>	781.5	917.4	832.7	788.7	763.0	814.1
Giro- und Depotrechnungen — <i>Comptes de virements et de dépôts</i>	132.1	153.4	183.0	175.6	160.9	113.7
Sonstige Passiva — <i>Autres postes du passif</i>	19.4	20.9	20.9	21.5	21.6	22.0
Total	965.4	1 124.6	1 069.5	1 018.7	978.4	982.7

¹⁾ Gemäss Bankgesetz, Art. 19 und 19 bis. — *Selon la loi sur la banque, art. 19 et 19 bis.*

²⁾ Sowelt nicht unter Sichtguthaben im Ausland. — *En tant qu'ils ne figurent pas dans le poste Avoir à vue à l'étranger.*

Die Schweizerische Nationalbank am Monatsende — La Banque nationale suisse en fin de mois

Monatsende <i>Fin de mois</i>	1923	1924	1925	1926	1927	1928	1923	1924	1925	1926	1927	1928
	In Millionen Franken — En millions de francs											
1	Portefeuille						Sichtguthaben im Ausland <i>Avoir à vue à l'étranger</i>					
	2	3	4	5	6	7	8	9	10	11	12	13
Janvier	398.6	259.4	304.1	285.6	339.9	304.9	5.8	17.3	46.8	18.4	24.1	62.7
Février	448.7	224.4	254.6	268.9	309.1		15.6	15.9	18.1	48.9	26.5	
Mars	475.5	223.2	229.2	290.6	301.6		13.9	25.5	15.8	32.9	40.6	
Avril	441.6	261.6	260.7	301.3	301.1		8.2	17.8	16.3	18.7	25.0	
Mai	280.3	263.5	256.5	300.5	311.0		4.5	4.7	19.7	15.0	44.7	
Juin	264.3	241.7	263.3	316.6	275.0		26.8	14.2	41.5	14.3	54.9	
Juillet	230.1	250.9	276.3	321.1	317.5		7.1	30.1	17.3	14.6	47.9	
Août	228.2	274.2	290.3	297.1	344.2		34.4	24.0	27.1	24.1	47.4	
Septembre	318.5	285.1	289.9	345.1	320.5		19.8	25.5	24.4	18.6	26.0	
Octobre	317.2	284.7	292.7	327.4	308.4		16.0	41.7	30.4	21.3	46.5	
Novembre	315.1	283.9	300.6	327.6	291.9		11.4	38.0	25.9	17.0	51.9	
Décembre	349.4	311.3	338.7	364.6	370.7		9.8	46.6	25.8	35.4	28.8	

Die Schweizerische Nationalbank am Monatsende — La Banque nationale suisse en fin de mois Fortsetzung - Suite

2

Monatsende <i>Fin de mois</i>	1923	1924	1925	1926	1927	1928	1923	1924	1925	1926	1927	1928
	In Millionen Franken — En millions de francs											
	Lombardvorschüsse — <i>Avances sur nantissement</i>						Korrespondenten — <i>Correspondants</i>					
1	2	3	4	5	6	7	8	9	10	11	12	13
Janvier	47.1	50.9	51.7	43.7	43.9	52.8	13.7	23.4	23.2	21.2	21.1	27.2
Février	42.5	57.5	54.1	45.4	44.4		13.9	20.7	14.1	15.7	13.5	
Mars	45.1	59.5	52.4	48.8	45.7		9.2	24.8	20.2	20.2	23.8	
Avril	44.5	82.2	52.1	50.0	48.0		16.8	22.8	33.1	22.6	30.0	
Mai	46.5	64.1	52.8	45.7	48.1		15.4	24.6	28.0	22.5	29.9	
Juin	52.4	77.6	49.0	48.1	53.0		22.9	23.2	28.1	21.7	29.6	
Juillet	50.7	74.4	44.6	42.2	48.5		14.6	29.9	27.1	25.2	24.3	
August	51.7	66.2	41.7	39.6	49.9		19.8	22.9	21.4	19.8	22.1	
September	49.5	75.8	42.4	45.6	53.1		15.1	26.9	21.1	21.8	20.5	
October	49.2	76.2	44.7	42.9	53.6		23.9	30.9	23.8	21.8	26.8	
November	48.2	67.0	45.9	48.0	50.8		21.5	26.2	24.1	21.7	23.8	
Décembre	84.9	70.2	72.1	60.2	78.1		26.8	40.9	34.7	34.4	35.6	
	Gold — <i>Or</i>						Silber — <i>Argent</i>					
Janvier	529.9	536.8	505.7	447.3	437.3	451.2	106.8	89.1	89.5	91.9	76.8	62.8
Février	535.1	536.3	498.0	427.1	446.3		105.6	92.4	89.9	92.8	75.8	
Mars	532.9	536.2	481.3	417.6	458.2		104.7	94.5	89.6	92.0	72.2	
Avril	534.3	536.3	480.2	418.3	459.3		104.4	96.6	89.5	89.1	70.6	
Mai	536.1	530.0	482.0	418.9	459.2		103.1	97.8	89.2	88.8	71.0	
Juin	524.5	512.8	498.8	419.4	455.1		102.0	99.6	89.8	88.8	69.6	
Juillet	525.7	505.8	508.0	420.0	444.3		101.4	98.7	89.2	88.1	67.7	
August	526.6	505.2	510.5	424.5	443.5		100.4	94.1	88.6	85.9	67.0	
September	527.0	504.8	490.6	437.1	471.4		97.0	93.0	88.4	80.2	64.6	
October	527.5	505.8	465.5	442.4	461.5		94.9	93.2	88.5	72.2	62.9	
November	537.3	505.5	455.8	443.1	450.9		88.1	93.5	90.9	75.8	64.6	
Décembre	537.2	505.9	467.1	471.7	517.0		90.7	87.2	89.8	72.8	62.9	
	Metallbestand — <i>Encaisse métallique</i>						Notenumlauf — <i>Billets en circulation</i>					
Janvier	636.7	625.9	595.2	539.2	513.6	513.5	878.9	884.1	825.0	776.3	781.5	814.1
Février	640.7	628.7	587.9	519.9	522.1		883.8	878.2	819.8	775.8	799.9	
Mars	637.6	630.7	570.9	509.6	530.4		920.2	900.9	835.6	808.0	838.2	
Avril	638.7	632.9	569.7	507.4	529.9		915.1	885.5	829.9	797.2	831.0	
Mai	639.2	627.8	571.2	507.7	530.2		881.7	877.2	822.0	780.8	814.5	
Juin	626.5	612.4	587.6	507.7	524.7		893.7	877.1	834.0	800.4	835.2	
Juillet	627.1	604.5	597.2	508.1	512.0		880.0	866.2	824.4	803.4	839.2	
August	627.0	599.3	599.1	510.4	510.5		885.9	868.9	819.1	802.8	843.2	
September	624.0	597.8	579.0	517.3	536.0		930.0	891.8	844.5	834.0	877.2	
October	622.4	598.5	554.0	514.6	524.4		927.4	882.2	841.5	824.8	860.8	
November	625.4	599.0	546.7	518.9	515.5		919.6	859.1	819.0	807.8	840.8	
Décembre	627.9	593.1	556.4	544.5	579.9		982.0	913.9	875.8	874.0	917.4	
	Giro- und Depotrechnungen <i>Comptes de virements et de dépôts</i>						Deckung des Notenumlaufs durch Metall in % <i>Couverture métallique en % des billets en circulation</i>					
Janvier	213.4	74.2	163.7	103.2	132.1	113.7	72.44	70.80	72.18	69.45	65.71	63.08
Février	258.8	49.7	80.3	93.5	89.4		72.49	71.58	71.75	67.05	65.27	
Mars	244.2	51.4	70.5	69.5	81.0		69.28	70.01	68.81	63.06	63.28	
Avril	227.9	111.7	76.2	80.2	78.2		69.79	71.46	68.63	63.64	63.76	
Mai	116.7	89.1	79.8	85.2	123.9		72.49	71.56	69.49	65.02	65.09	
Juin	114.6	62.9	111.4	83.3	76.4		70.10	69.82	70.45	63.43	62.82	
Juillet	60.6	93.0	111.8	80.7	84.9		71.25	69.78	72.48	63.24	61.01	
August	75.6	86.7	134.5	59.2	104.2		70.78	68.96	73.14	63.57	60.54	
September	91.8	90.9	86.8	86.0	84.3		67.09	67.07	68.55	62.08	61.10	
October	84.9	116.7	77.8	73.9	101.2		67.10	67.83	65.83	62.42	60.92	
November	88.8	122.9	96.1	97.5	96.5		68.00	69.72	66.74	64.28	61.81	
Décembre	104.9	120.0	126.6	138.5	153.4		63.94	64.89	63.53	62.81	63.20	

Geldkurse für Sichtdevisen in der Schweiz — Changes à vue en Suisse (cours de la demande)

3

	Paris für — pour Fr. 100.—	London Londres für — pour £ 1.—	Berlin für — pour RM 100.—	Mailand Milan für — pour L. 100.—	Brüssel Bruxelles für — pour Belgas 100.—	Wien Vienne für — pour S 100.—	Amster- dam für — pour fl. 100.—	New-York für — pour \$ 1.—	Madrid für — pour Pes. 100.—	Stock- holm für — pour Kr. 100.—
Parität Parité	100. —	25. 22155	123. 457	27. 277 ¹)	72.062	72. 926	208. 32	5. 18262	100. —	138. 889
Januar 1928 <i>Janvier</i>										
1	2	3	4	5	6	7	8	9	10	11
1.										
2.	20. 39	25. 28 ¹ / ₄	123. 59 ¹ / ₂	27. 37	72. 42 ¹ / ₂	73. 10	209. 39	5. 17 ⁷ / ₈	87. 90	139. 79
3.	20. 39	25. 28 ¹ / ₂	123. 58	27. 38	72. 42 ¹ / ₂	73. 12 ¹ / ₂	209. 29	5. 17 ⁷ / ₈	88. 70	139. 48
4.	20. 38 ¹ / ₂	25. 28 ¹ / ₈	123. 59	27. 37	72. 46 ¹ / ₄	73. 14	209. 08 ³ / ₄	5. 17 ⁷ / ₈	89. 25	139. 47 ¹ / ₂
5.	20. 36 ³ / ₄	25. 26 ¹ / ₄	123. 56 ¹ / ₄	27. 36	72. 45	73. 10	208. 85	5. 17 ⁷ / ₈	89. 77 ¹ / ₂	139. 45
6.	20. 39	25. 29	123. 61 ¹ / ₄	27. 39 ¹ / ₂	72. 42 ¹ / ₂	73. 15	209. 12 ¹ / ₂	5. 18 ¹ / ₂	90. 10	139. 62 ¹ / ₂
7.	20. 39 ¹ / ₄	25. 29 ¹ / ₄	123. 55	27. 43	72. 39 ¹ / ₂	73. 18 ³ / ₄	209. 15	5. 18 ⁵ / ₈	89. 25	139. 65
8.										
9.	20. 38 ³ / ₄	25. 28 ¹ / ₂	123. 48 ³ / ₄	27. 44	72. 39 ¹ / ₂	73. 18 ³ / ₄	209. 18 ³ / ₄	5. 19	89. 80	139. 67 ¹ / ₂
10.	20. 38 ³ / ₄	25. 29 ¹ / ₈	123. 53 ³ / ₄	27. 44	72. 40	73. 20	209. 11 ¹ / ₄	5. 18 ¹⁵ / ₁₆	89. 40	139. 58 ³ / ₄
11.	20. 39 ¹ / ₄	25. 29 ¹ / ₂	123. 55	27. 43	72. 38 ³ / ₄	73. 20	209. 13 ³ / ₄	5. 18 ¹⁵ / ₁₆	89. 20	139. 58 ³ / ₄
12.	20. 39 ¹ / ₂	25. 29 ¹ / ₂	123. 54	27. 44	72. 38 ³ / ₄	73. 20	209. 13 ³ / ₄	5. 18 ¹⁵ / ₁₆	88. 50	139. 50
13.	20. 41	25. 31 ³ / ₈	123. 62 ¹ / ₂	27. 45	72. 38 ³ / ₄	73. 13 ³ / ₄	209. 22 ¹ / ₂	5. 18 ¹⁵ / ₁₆	88. 70	139. 57 ¹ / ₂
14.	20. 41 ¹ / ₂	25. 32	123. 63 ³ / ₄	27. 43 ³ / ₄	72. 35	73. 10	209. 30	5. 18 ¹⁵ / ₁₆	88. 40	139. 55
15.										
16.	20. 41	25. 31 ⁷ / ₈	123. 63 ³ / ₄	27. 45	72. 40	73. 10	209. 32 ¹ / ₂	5. 19	89. 05	139. 60
17.	20. 39 ¹ / ₂	25. 29 ⁷ / ₈	123. 62 ¹ / ₂	27. 44 ¹ / ₂	72. 37 ¹ / ₂	73. 07 ¹ / ₂	209. 20	5. 18 ¹⁵ / ₁₆	88. 80	139. 50
18.	20. 40	25. 30 ³ / ₄	123. 63 ³ / ₄	27. 45	72. 37 ¹ / ₂	73. 07 ¹ / ₂	209. 30	5. 19	88. 55	139. 50
19.	20. 40	25. 30 ⁷ / ₈	123. 65	27. 45	72. 37 ¹ / ₂	73. 10	209. 37 ¹ / ₂	5. 19 ¹ / ₃₂	89. 05	139. 50
20.	20. 40	25. 31	123. 70	27. 45	72. 35	73. 10	209. 40	5. 19	88. 75	139. 37 ¹ / ₂
21.	20. 40	25. 30 ¹ / ₄	123. 70	27. 45	72. 35	73. 10	209. 42 ¹ / ₂	5. 19 ¹ / ₈	88. 90	139. 35
22.										
23.	20. 40 ¹ / ₂	25. 30 ⁷ / ₈	123. 70	27. 46 ¹ / ₄	72. 35	73. 12 ¹ / ₂	209. 45	5. 19 ³ / ₁₆	88. 90	139. 30
24.	20. 40 ¹ / ₂	25. 31 ¹ / ₈	123. 76 ¹ / ₄	27. 47 ¹ / ₂	72. 35	73. 17 ¹ / ₂	209. 52 ¹ / ₂	5. 19 ¹ / ₄	88. 10	139. 30
25.	20. 40 ¹ / ₂	25. 30 ³ / ₄	123. 76 ¹ / ₄	27. 47 ¹ / ₂	72. 35	73. 15	209. 47 ¹ / ₂	5. 19 ³ / ₁₆	87. 90	139. 30
26.	20. 40 ¹ / ₂	25. 31 ¹ / ₈	123. 76 ¹ / ₄	27. 47 ¹ / ₂	72. 31 ¹ / ₄	73. 15	209. 42 ¹ / ₂	5. 19 ¹ / ₄	87. 50	139. 30
27.	20. 40 ¹ / ₂	25. 31 ¹ / ₈	123. 77 ¹ / ₂	27. 48 ¹ / ₄	72. 33 ³ / ₄	73. 17 ¹ / ₂	209. 45	5. 19 ⁵ / ₁₆	88. —	139. 30
28.	20. 40 ¹ / ₂	25. 31	123. 78 ³ / ₄	27. 47 ¹ / ₂	72. 32 ¹ / ₂	73. 18 ³ / ₄	209. 50	5. 19 ³ / ₈	88. 20	139. 30
29.										
30.	20. 41	25. 31 ³ / ₄	123. 80	27. 50	72. 33 ³ / ₄	73. 20	209. 55	5. 19 ¹ / ₂	88. 50	139. 35
31.	20. 41 ¹ / ₂	25. 32	123. 80	27. 50	72. 36 ¹ / ₄	73. 20	209. 52 ¹ / ₂	5. 19 ¹ / ₁₆	88. 10	139. 40
Monatsdurchschnitte — <i>Moyennes mensuelles</i>										
1926										
I.	19. 52	25. 151	123. 25	20. 87	23. 49 ²)	72. 88	208. 03	5. 177	73. 16	138. 61
1927										
I.	20. 53	25. 18	123. 07	22. 50	72. 13	73. 09	207. 44	5. 188	83. 07	138. 51
II.	20. 40	25. 22	123. 20	22. 44	72. 26	73. 23	207. 99	5. 198	87. 23	138. 72
III.	20. 34	25. 24	123. 27	23. 39	72. 26	73. 13	208. 01	5. 198	90. 27	138. 99
IV.	20. 36	25. 25	123. 22	26. 08	72. 25	73. 10	207. 97	5. 199	91. 74	139. 20
V.	20. 36	25. 25	123. 16	28. 05	72. 22	73. 14	208. 04	5. 199	91. 49	139. 02
VI.	20. 35	25. 24	123. 16	29. 02	72. 18	73. 10	208. 19	5. 198	89. 42	139. 20
VII.	20. 33	25. 22	123. 30	28. 32	72. 18	73. 07	208. 09	5. 194	88. 74	139. 09
VIII.	20. 32	25. 21	123. 37	28. 22	72. 16	73. 03	207. 86	5. 187	87. 68	139. 13
IX.	20. 33	25. 22	123. 42	28. 22	72. 19	73. 09	207. 82	5. 186	88. 83	139. 36
X.	20. 35	25. 25	123. 71	28. 33	72. 20	73. 14	208. 34	5. 185	89. 61	139. 59
XI.	20. 37	25. 27	123. 74	28. 23	72. 31	73. 14	209. 27	5. 185	87. 93	139. 58
XII.	20. 38	25. 28	123. 69	27. 86	72. 41	73. 05	209. 37	5. 177	86. 17	139. 80
1928										
I.	20. 40	25. 30	123. 65	27. 44	72. 38	73. 14	209. 30	5. 189	88. 74	139. 47

¹) Seit 22. Dezember 1927 — *Depuis le 22 décembre 1927.* ²) Für 100 Franken — *Pour 100 francs.*
Devisenkurse, die nicht einem tatsächlichen Markt in der Schweiz entsprechen, sind über London oder New-York errechnet.

Geldkurse für Sichtdevisen in der Schweiz — *Changes à vue en Suisse (cours de la demande)* (fortsetzung - Suite)

3

	Kopenhagen <i>Copenhague</i> für — pour Kr. 100.—	Oslo für — pour Kr. 100.—	Prag <i>Prague</i> für — pour Kc 100.—	Warschau <i>Varsovie</i> für — pour zl. 100.—	Budapest für — pour Pengö 100.—	Belgrad <i>Belgrade</i> für — pour din. 100.—	Bukarest <i>Bucarest</i> für — pour Lei 100.—	Montreal für — pour \$ 1.—	Buenos- aires für — pour P. Peso 100.—	Yokohama für — pour Yen 100.—
Parität <i>Parité</i>	138.889	138.889	15.366 ¹⁾	58.139	90.643	100.—	100.—	5.18262	220.—	258.332
Januar 1928 <i>Janvier</i>										
1	2	3	4	5	6	7	8	9	10	11
1.										
2.	138.79	137.72 ^{1/2}	15.34	58.05	90.59	9.13 ^{1/2}	—	5.16 ^{3/4}	221.25	—
3.	138.82 ^{1/2}	137.72 ^{1/2}	15.34	58.05	90.59	9.14	3.17 ^{1/2}	5.16 ^{3/4}	221.25	—
4.	138.82 ^{1/2}	137.78 ^{3/4}	15.34	58.05	90.55	9.14	3.17 ^{1/2}	5.16 ^{3/4}	221.25	242.25
5.	138.78 ^{3/4}	137.73 ^{3/4}	15.33 ^{1/2}	58.05	90.57 ^{1/2}	9.13 ^{3/4}	3.19	5.16 ^{7/8}	221.40	242.25
6.	138.88 ^{3/4}	137.78 ^{3/4}	15.35	58.05	90.62 ^{1/2}	9.13 ^{1/4}	3.19	5.17 ^{1/4}	221.60	242.75
7.	138.92 ^{1/2}	137.82 ^{1/2}	15.35	58.05	90.62 ^{1/2}	9.15	3.19	5.17 ^{3/8}	221.50	242.75
8.										
9.	138.88 ^{3/4}	137.78 ^{3/4}	15.37 ^{1/2}	58.05	90.67 ^{1/2}	9.14	3.19	5.17 ^{3/4}	221.50	242.25
10.	138.92 ^{1/2}	137.78 ^{3/4}	15.37 ^{1/2}	58.05	90.64	9.13 ^{1/2}	3.19	5.18	221.50	242.50
11.	138.97 ^{1/2}	137.78 ^{3/4}	15.37 ^{1/2}	58.05	90.64	9.13 ^{1/2}	3.19	5.18	221.37 ^{1/2}	242.50
12.	138.97 ^{1/2}	137.87 ^{1/2}	15.37 ^{3/4}	58.10	90.65	9.13 ^{1/2}	3.19	5.17 ^{7/8}	221.37 ^{1/2}	242.50
13.	139.05	137.95	15.38 ^{1/4}	58.15	90.65	9.13 ^{1/2}	3.19	5.17 ^{7/8}	221.37 ^{1/2}	243.75
14.	139.05	138.—	15.38 ^{1/4}	58.15	90.70	9.13 ^{1/2}	3.19	5.17 ^{7/8}	221.37 ^{1/2}	243.87
15.										
16.	139.10	138.05	15.37 ^{1/2}	58.10	90.70	9.13 ^{1/2}	3.19	5.17 ^{7/8}	221.50	244.—
17.	139.—	138.—	15.37 ^{1/2}	58.10	90.65	9.13 ^{1/2}	3.19	5.17 ^{3/4}	221.25	243.75
18.	139.—	138.—	15.37 ^{1/2}	58.10	90.70	9.13 ^{1/2}	3.21	5.17 ^{7/8}	221.50	243.—
19.	139.—	138.—	15.37 ^{1/2}	58.10	90.70	9.13 ^{1/2}	3.19	5.17 ^{7/8}	221.50	243.40
20.	139.—	138.20	15.37 ^{1/2}	58.—	90.70	9.13 ^{1/2}	3.19	5.18	221.75	243.75
21.	139.—	138.10	15.38	58.—	90.70	9.13 ^{3/8}	3.19	5.18 ^{1/8}	221.87 ^{1/2}	243.—
22.										
23.	139.—	138.10	15.38	58.—	90.65	9.13 ^{1/2}	3.18	5.18 ^{1/4}	221.87 ^{1/2}	242.75
24.	139.—	138.10	15.38	58.—	90.65	9.13 ^{1/2}	3.18	5.18	222.—	243.25
25.	139.—	138.10	15.38	58.—	90.70	9.13 ^{1/2}	3.19	5.18	222.—	243.75
26.	139.05	138.15	15.38	58.—	90.75	9.13 ^{1/2}	3.19	5.18 ^{1/4}	222.—	243.75
27.	139.05	138.15	15.38	58.—	90.75	9.13 ^{1/2}	3.19	5.18 ^{1/4}	222.—	243.50
28.	139.—	138.10	15.38	58.—	90.75	9.13 ^{1/2}	3.19	5.18 ^{1/4}	221.75	243.50
29.										
30.	139.05	138.10	15.39	58.—	90.75	9.13 ^{1/2}	3.19	5.18 ^{1/2}	221.75	243.50
31.	139.05	138.10	15.40	58.—	90.85	9.13 ^{1/2}	3.19	5.18 ^{1/2}	222.—	243.50
Monatsdurchschnitte — <i>Moyennes mensuelles</i>										
1926										
I.	128.42	105.25	15.32	65.86	72.48 ²⁾	9.14	2.29	5.167	212.53	227.56
1927										
I.	138.24	132.52	15.35	56.04	90.67	9.12	2.72	5.18	213.78	252.76
II.	138.51	134.03	15.37	57.14	90.84	9.12	2.95	5.19	216.36	253.34
III.	138.48	135.34	15.38	57.75	90.73	9.12	3.17	5.19	219.44	255.04
VI.	138.65	134.46	15.38	57.75	90.63	9.11	3.22	5.20	219.90	251.37
V.	138.69	134.28	15.38	57.86	90.55	9.11	3.20	5.20	219.99	244.98
VI.	138.92	134.54	15.38	57.85	90.53	9.12	3.07	5.19	220.31	242.77
VII.	138.81	134.18	15.38	57.73	90.48	9.12	3.15	5.185	220.29	244.85
VIII.	138.87	134.48	15.36	57.80	90.56	9.12	3.18	5.18	220.80	245.56
IX.	138.31	136.60	15.36	57.82	90.67	9.12	3.19	5.18	221.33	243.16
X.	138.90	136.54	15.35	57.87	90.65	9.12	3.20	5.187	221.38	241.05
XI.	138.94	137.23	15.36	58.—	90.73	9.12	3.16	5.19	221.19	238.34
XII.	138.86	137.77	15.34	58.—	90.62	9.12	3.18	5.17	221.22	238.58
1928										
I.	138.97	137.96	15.37	58.05	90.67	9.14	3.19	5.18	221.60	243.16

¹⁾ Diese Parität ist nicht gesetzlich; sie stützt sich auf den Kurs von § 2.96^{1/2} für 100 tschech. Kronen, d. i. das Mittel zwischen § 2.90 und 3.03, innert welchen Grenzen die tschechoslowakische Krone gesetzlich zu halten ist.
Cette parité n'est pas légale; elle est basée sur § 2.96^{1/2} pour 100 Cr., c.-à-d. la moyenne entre § 2.90 et 3.03, limites entre lesquelles doit être maintenu légalement le cours de la couronne.

²⁾ Für 1 Million Kronen — *Pour 1 million de couronnes.*
Le cours des devises qui n'ont pas un marché régulier en Suisse est calculé sur les parités de Londres ou de New-York.

Kursabweichungen fremder Valuten in der Schweiz von der Parität. Wert des Schweizerfrankens
Ecart des changes étrangers en Suisse par rapport à leur parité. Valeur du franc suisse

Abweichungen in ‰ von der Parität <i>Ecart en ‰ de la parité</i>									Der Schweizerfranken in ‰ <i>Le franc suisse en ‰</i>	
	New-York	London <i>Londres</i>	Berlin	Mailand <i>Milan</i>	Amster- dam	Stock- holm	Brüssel <i>Bruxelles</i>	Wien <i>Vienne</i>	des Dollars <i>du dollar</i>	des Gold- frankens <i>du franc or</i>
Januar 1928 <i>Janvier</i>										
1	2	3	4	5	6	7	8	9	10	11
1.										
2.	- 0.7	+ 2.4	+ 1.1	+ 3.4	+ 5.1	+ 6.5	+ 5.0	+ 2.4	100.07	99.88
3.	- 0.7	+ 2.5	+ 1.0	+ 3.8	+ 4.7	+ 4.3	+ 5.0	+ 2.7	100.07	99.87
4.	- 0.7	+ 2.4	+ 1.1	+ 3.4	+ 3.7	+ 4.2	+ 5.6	+ 2.9	100.07	99.81
5.	- 0.7	+ 1.6	+ 0.9	+ 3.0	+ 2.5	+ 4.0	+ 5.4	+ 2.4	100.07	99.83
6.	+ 0.5	+ 2.7	+ 1.3	+ 4.3	+ 3.9	+ 5.3	+ 5.0	+ 3.1	99.95	99.72
7.	+ 0.7	+ 2.8	+ 0.8	+ 5.6	+ 4.0	+ 5.5	+ 4.6	+ 3.6	99.93	99.72
8.										
9.	+ 1.4	+ 2.5	+ 0.2	+ 6.0	+ 4.2	+ 5.7	+ 4.6	+ 3.6	99.86	99.74
10.	+ 1.3	+ 2.8	+ 0.7	+ 6.0	+ 3.8	+ 5.0	+ 4.7	+ 3.8	99.87	99.84
11.	+ 1.3	+ 2.9	+ 0.8	+ 5.6	+ 3.9	+ 5.0	+ 4.5	+ 3.8	99.87	99.83
12.	+ 1.3	+ 2.9	+ 0.7	+ 6.0	+ 3.9	+ 4.4	+ 4.5	+ 3.8	99.87	99.71
13.	+ 1.3	+ 3.7	+ 1.4	+ 6.3	+ 4.3	+ 4.9	+ 4.5	+ 2.9	99.87	99.63
14.	+ 1.3	+ 3.9	+ 1.5	+ 5.9	+ 4.7	+ 4.8	+ 4.0	+ 2.4	99.87	99.61
15.										
16.	+ 1.4	+ 3.9	+ 1.5	+ 6.3	+ 4.8	+ 5.1	+ 4.7	+ 2.4	99.86	99.61
17.	+ 1.3	+ 3.1	+ 1.4	+ 6.2	+ 4.2	+ 4.4	+ 4.3	+ 2.0	99.87	99.67
18.	+ 1.4	+ 3.4	+ 1.5	+ 6.3	+ 4.7	+ 4.4	+ 4.3	+ 2.0	99.86	99.70
19.	+ 1.5	+ 3.5	+ 1.6	+ 6.3	+ 5.1	+ 4.4	+ 4.3	+ 2.4	99.85	99.68
20.	+ 1.4	+ 3.5	+ 2.0	+ 6.4	+ 5.2	+ 3.5	+ 4.0	+ 2.4	99.86	99.67
21.	+ 1.7	+ 3.2	+ 2.0	+ 6.3	+ 5.3	+ 3.3	+ 4.0	+ 2.4	99.83	99.70
22.										
23.	+ 1.8	+ 3.5	+ 2.0	+ 6.8	+ 5.4	+ 3.0	+ 4.0	+ 2.7	99.82	99.68
24.	+ 1.9	+ 3.6	+ 2.5	+ 7.3	+ 5.8	+ 3.0	+ 4.0	+ 3.4	99.81	99.64
25.	+ 1.8	+ 3.4	+ 2.5	+ 7.3	+ 5.5	+ 3.0	+ 4.0	+ 3.1	99.82	99.66
26.	+ 1.9	+ 3.6	+ 2.5	+ 7.3	+ 5.3	+ 3.0	+ 3.5	+ 3.1	99.81	99.64
27.	+ 2.0	+ 3.6	+ 2.6	+ 7.5	+ 5.4	+ 3.0	+ 3.8	+ 3.4	99.80	99.64
28.	+ 2.1	+ 3.5	+ 2.7	+ 7.3	+ 5.7	+ 3.0	+ 3.6	+ 3.6	99.79	99.65
29.										
30.	+ 2.4	+ 3.8	+ 2.8	+ 8.2	+ 5.9	+ 3.3	+ 3.8	+ 3.8	99.76	99.62
31.	+ 2.7	+ 3.9	+ 2.8	+ 8.2	+ 5.8	+ 3.7	+ 4.2	+ 3.8	99.73	99.68
Monatsdurchschnitte — <i>Moyennes mensuelles</i>										
1926										
I.	- 1.1	- 2.8	- 1.7	- 791.2	- 1.4	- 2.0	-765.0	- 0.6	100.11	100.36
1927										
I.	+ 1.0	- 1.7	- 3.1	- 775.0	- 4.2	- 2.7	+ 0.9	+ 2.2	99.91	100.20
II.	+ 3.0	- 0.1	- 2.1	- 775.6	- 1.6	- 1.2	+ 2.7	+ 4.2	99.70	100.04
III.	+ 3.0	+ 0.7	- 1.5	- 766.1	- 1.5	+ 0.7	+ 2.7	+ 2.8	99.70	99.97
IV.	+ 3.1	+ 1.2	- 1.9	- 739.2	- 1.7	+ 2.2	+ 2.6	+ 2.4	99.69	99.92
V.	+ 3.1	+ 1.3	- 2.4	- 719.5	- 1.3	+ 0.9	+ 2.2	+ 2.9	99.69	99.89
VI.	+ 3.0	+ 0.9	- 2.4	- 709.8	- 0.6	+ 2.2	+ 1.6	+ 2.4	99.70	99.91
VII.	+ 2.3	- 0.03	- 1.3	- 716.8	- 1.1	+ 1.4	+ 1.6	+ 2.0	99.78	100.02
VIII.	+ 0.8	- 0.4	- 0.7	- 717.8	- 2.2	+ 1.7	+ 1.3	+ 1.4	99.92	100.08
IX.	+ 0.6	+ 0.01	- 0.3	- 717.8	- 2.4	+ 3.4	+ 1.8	+ 2.2	99.94	100.01
X.	+ 0.4	+ 1.1	+ 2.0	- 716.7	+ 0.1	+ 5.0	+ 1.9	+ 2.9	99.96	99.90
XI.	+ 0.5	+ 2.0	+ 2.3	- 717.6	+ 4.6	+ 5.0	+ 3.4	+ 2.9	99.95	99.80
XII.	- 1.1	+ 2.2	+ 1.9	- 719.0 ^{b)}	+ 5.0	+ 6.6	+ 4.8	+ 1.7	100.11	99.79
1928										
I.	+ 1.2	+ 3.2	+ 1.6	+ 6.0	+ 4.7	+ 4.2	+ 4.4	+ 2.9	99.88	99.71

^{b)} 1—21 Décembre.

Devise Schweiz im Ausland — Change suisse à l'étranger

5

	in — à Paris	in London à Londres	in — à Berlin	in Mailand à Milan	in Brüssel à Bruxelles	in Wien à Vienne	in — à Amsterdam	in — à New-York	in — à Stockholm
Parität Parité	100.—	25. 221/55	81.—	366.6127 ¹⁾	138.77	137. 125	48. 003	19. 295	72.—
Januar 1928 Janvier									
1	2	3	4	5	6	7	8	9	10
1.									
2.	—	25. 28 ¹ / ₂	80. 83	—	—	136. 34	47. 79	—	71. 70
3.	490. 50	25. 28 ¹ / ₂	80. 81	365. 20	137. 85	136. 40	47. 82	19. 30 ¹ / ₂	71. 70
4.	490. 75	25. 27 ³ / ₄	80. 82	365. 20	137. 86 ¹ / ₄	136. 45	47. 81	19. 30 ¹ / ₂	71. 70
5.	490. 75	25. 28 ¹ / ₄	80. 86	365. 40	137. 95	136. 50	47. 86	19. 31	71. 70
6.	490. 50	25. 29	80. 83 ¹ / ₂	—	137. 95	—	47. 82	19. 29 ¹ / ₄	71. 70
7.	490. 50	25. 28 ¹ / ₄	80. 88	364. 60	—	136. 33	47. 80	19. 29	71. 70
8.									
9.	490. 25	25. 29	80. 93 ¹ / ₂	364. 15	137. 87 ¹ / ₂	136. 25	47. 82	19. 27 ¹ / ₈	71. 70
10.	490. —	25. 29 ³ / ₈	80. 85	364. 35	137. 90	136. 37	47. 82	19. 28	71. 70
11.	490. 25	25. 29 ⁷ / ₈	80. 84	364. 25	137. 97 ¹ / ₂	136. 39	47. 82 ¹ / ₂	19. 28	71. 70
12.	489. 75	25. 31	80. 84	364. 25	138. 01 ¹ / ₄	136. 47	47. 81 ¹ / ₂	19. 27 ¹ / ₄	71. 70
13.	489. 75	25. 31 ¹ / ₄	80. 77	364. 35	137. 95	136. 49	47. 78 ¹ / ₂	19. 27	71. 70
14.	489. 75	25. 32 ¹ / ₄	80. 79	364. 30	—	136. 48	47. 78	19. 27	71. 70
15.									
16.	489. 75	25. 30 ³ / ₄	80. 78	364. 15	137. 93 ³ / ₄	136. 49	47. 77 ¹ / ₂	19. 27	71. 70
17.	490. —	25. 30 ¹ / ₈	80. 81	364. 25	137. 97 ¹ / ₂	136. 50	47. 77 ¹ / ₂	19. 27	71. 75
18.	490. —	25. 30 ⁵ / ₈	80. 79	364. 25	138. 01 ¹ / ₄	136. 46	47. 76	19. 26 ¹ / ₂	71. 75
19.	490. 25	25. 30 ³ / ₄	80. 76 ¹ / ₂	—	137. 97	136. 48	47. 76	19. 26 ³ / ₄	71. 75
20.	489. 75	25. 30 ³ / ₄	80. 74	364. —	138. —	136. 43	47. 75	19. 26 ¹ / ₂	71. 75
21.	490. —	25. 30 ¹ / ₄	80. 75 ¹ / ₂	363. 87 ¹ / ₂	—	136. 41	47. 73	19. 26	71. 82 ¹ / ₂
22.									
23.	490. —	25. 31	80. 74	363. 85	138. 02	136. 38	47. 72 ¹ / ₂	19. 25 ³ / ₄	71. 85
24.	489. 75	25. 31 ¹ / ₄	80. 72	363. 80	138. —	136. 38	47. 74	19. 26	71. 85
25.	490. 25	25. 30 ³ / ₄	80. 70	363. 87	137. 97 ¹ / ₂	136. 36	47. 75	19. 26	71. 85
26.	489. 25	25. 31 ¹ / ₈	80. 71	363. 90	137. 97 ¹ / ₂	136. 36	47. 74	19. 26	71. 85
27.	490. 25	25. 31 ¹ / ₄	80. 69	363. 90	137. 97 ¹ / ₂	136. 35	47. 73 ¹ / ₂	19. 25 ¹ / ₂	71. 85
28.	490. 25	25. 31 ¹ / ₄	80. 70	363. 85	—	136. 33	47. 73 ¹ / ₂	19. 25	71. 85
29.									
30.	490. —	25. 32 ¹ / ₈	80. 67 ¹ / ₂	363. 75	137. 90	136. 33	47. 73 ¹ / ₂	19. 24 ¹ / ₂	71. 85
31.	490. —	25. 31 ⁵ / ₈	80. 66	363. 30	137. 90	136. 33	47. 73	19. 23 ³ / ₄	71. 80
Monatsdurchschnitte — Moyennes mensuelles									
1926									
I.	512. 12	25. 15	80. 98	478. 49	425. 50 ²⁾	136. 94	48. 07	19. 31	72. 21
1927									
I.	486. 34	25. 178	81. 13	444. 42	138. 63	136. 49	48. 20	19. 275	72. 27
II.	489. 97	25. 218	81. 04	445. 11	138. 74	136. 31	48. 08	19. 236	72. 15
III.	491. 24	25. 237	80. 99	427. 19	138. 39	136. 45	48. 08	19. 239	71. 97
IV.	490. 82	25. 252	81. 03	383. 78	138. 10	136. 47	48. 08	19. 236	71. 86
V.	490. 90	25. 25	81. 08	357. 09	138. 42	136. 41	48. 06	19. 24	71. 95
VI.	491. 08	25. 245	81. 11	345. 83	138. 24	136. 43	48. 03	19. 24	71. 88
VII.	491. 55	25. 22	81. 00	352. 48	138. 21	136. 53	48. 06	19. 25	71. 97
VIII.	491. 75	25. 21	80. 96	354. 22	138. 26	136. 59	48. 11	19. 28	71. 92
IX.	491. 72	25. 222	80. 93	354. 26	138. 23	136. 49	48. 11	19. 284	71. 81
X.	491. 24	25. 25	80. 73	352. 92	138. 23	136. 38	48. 00	19. 288	71. 70
XI.	490. 70	25. 27	80. 71	354. 08	137. 97	136. 46	47. 78	19. 286	71. 71
XII.	490. 53	25. 28	80. 75	359. 61	137. 82	136. 57	47. 76	19. 316	71. 63
1928									
I.	490. 09	25. 30	80. 78	364. 19	137. 95	136. 40	47. 78	19. 27	71. 76

1) Seit 22. Dezember 1927 — Depuis le 22 décembre 1927

2) Francs

Offizielle Diskontosätze — Taux officiels d'escompte

6

1	Monatsdurchschnitte in ‰ Moyennes mensuelles en ‰				Gegenwärtiger Satz Taux actuel ‰	In Kraft seit: En vigueur depuis:
	1927			1928		
	Janvier	Novembre	Décembre	Janvier	6	7
Schweiz — Suisse	3.50	3.50	3.50	3.50	3 1/2	22 Octobre 1925
Deutschland — Allemagne	5.32	7.00	7.00	7.00	7	4 Octobre 1927
Oesterreich — Autriche	6.77	6.50	6.50	6.42	6	27 Janvier 1928
Frankreich — France	6.50	5.00	4.90	3.79	3 1/2	19 Janvier 1928
Italien — Italie	7.00	7.00	7.00	7.00	7	18 Juin 1925
Belgien — Belgique	6.68	4.75	4.50	4.50	4 1/2	17 Novembre 1927
Niederlande — Pays-Bas	3.50	4.50	4.50	4.50	4 1/2	13 Octobre 1927
England — Angleterre	5.00	4.50	4.50	4.50	4 1/2	21 Avril 1927
Irland — Irlande	6.00	5.50	5.50	5.50	5 1/2	21 Avril 1927
Spanien — Espagne	5.00	5.00	5.00	5.00	5	23 Mars 1923
Portugal	8.00	8.00	8.00	8.00	8	28 Juillet 1926
Dänemark — Danemark	5.00	5.00	5.00	5.00	5	23 Juin 1926
Norwegen — Norvège	4.50	5.00	5.00	5.00	6	1 Février 1928
Schweden — Suède	4.50	4.00	4.00	3.52	3 1/2	2 Janvier 1928
Finnland — Finlande	7.50	6.38	6.00	6.00	6	24 Novembre 1927
Lettland — Lettonie	8.00	7.00	7.00	7.00	7	1 Janvier 1927
Estland — Estonie	8.00	8.00	8.00	7.50	7 1/2	1 Janvier 1928
Litauen — Lithuanie	7.00	7.00	7.00	7.00	7	1 Février 1925
Danzig — Dantzig	5.50	6.00	6.00	6.00	6	18 Juin 1927
Polen — Pologne	9.50	8.00	8.00	8.00	8	13 Mai 1927
Tschechoslowakei — Tchécoslovaquie	5.50	5.00	5.00	5.00	5	8 Mars 1927
Ungarn — Hongrie	6.00	6.00	6.00	6.00	6	26 Août 1926
Jugoslawien — Yougoslavie	6.00	6.00	6.00	6.00	6	23 Juin 1922
Griechenland — Grèce	11.00	10.00	10.00	10.00	10	7 Juin 1927
Albanien — Albanie	12.00	9.00	9.00	9.00	9	Avril 1927
Bulgarien — Bulgarie	10.00	10.00	10.00	10.00	10	5 Août 1924
Rumänien — Roumanie	6.00	6.00	6.00	6.00	6	1 Juin 1920
Russland — Russie	8.00	8.00	8.00	8.00	8	Avril 1924
Südafrika — Afrique du Sud	5.50	6.00	6.00	6.00	6	10 Septembre 1927
Britisch Indien — Indes Anglaises	6.00	5.00	6.10	7.00	7	22 Décembre 1927
Japan — Japon	6.57	5.48	5.48	5.48	5.48	8 Octobre 1927
New-York	4.00	3.50	3.50	3.50	4	2 Février 1928
Chile — Chili	7.50	7.00	7.00	7.00	7	Mars 1927
Peru — Pérou	6.00	6.00	6.00	6.00	6	1923
Australien — Australie	6-7	6-7	6-7	6-7	6-7	22 Novembre 1922

Privatsätze — Taux hors banque

7

1	Monatsdurchschnitte in ‰ Moyennes mensuelles en ‰				Sätze am — Taux au					
	1927			1928	1927		1928			
	Janvier	Novembre	Décembre	Janvier	31 Janv.	31 Déc.	7 Janvier	15 Janvier	23 Janvier	31 Janvier
Schweiz — Suisse	3.16	3.39	3.40	3.29	27/8	3 1/2	3 3/8	3 5/16	3 1/4	3 3/16
Paris	4.99	2.75	2.95	2.81	4 3/4	3	27/8	27/8	2 3/4	2 3/4
London — Londres	4.17	4.31	4.31	4.21	4 1/16	4 5/16	4 5/16	4 5/16	4	4 1/8
Berlin	4.22	6.76	6.86	6.32	4	7	6 1/4	6 1/8	6 1/4	6 3/8
Wien — Vienne	5.84	6.25	6.25	6.02	5 1/4	6 1/4	6 1/8	6 1/8	6 1/8	5 3/4
Prag — Prague	5.25	4.75	4.75	4.75	5 1/4	4 3/4	4 3/4	4 3/4	4 3/4	4 3/4
Mailand — Milan	9.25	6.27	6.00	6.00	9 1/4	6	6	6	6	6
Brüssel — Bruxelles	3.90	4.09	4.15	4.08	3 3/4	4 1/4	4 1/8	4 1/8	4	4
Amsterdam	3.08	4.47	4.47	4.29	2 3/4	4 1/2	4 5/16	4 1/8	4 1/4	4 5/16
New-York	3.66	3.37	3.37	3.38	3 5/8	3 3/8	3 3/8	3 3/8	3 3/8	3 1/2

Diskontosätze in der Schweiz im Monatsdurchschnitt — *Taux d'escompte en Suisse, moyennes mensuelles*

1	Offizieller Satz — <i>Taux officiel</i>				Privatsatz — <i>Taux hors banque</i>				Spannung — <i>Ecart</i>			
	1925	1926	1927	1928	1925	1926	1927	1928	1925	1926	1927	1928
	In Prozenten — <i>En pourcents</i>											
	2	3	4	5	6	7	8	9	10	11	12	13
Janvier	4.00	3.50	3.50	3.50	2.69	2.44	3.16	3.29	1.91	1.06	0.94	0.21
Février	4.00	3.50	3.50		2.25	2.22	2.87		1.75	1.28	0.63	
Mars	4.00	3.50	3.50		2.44	2.18	2.98		1.56	1.32	0.52	
Avril	4.00	3.50	3.50		2.50	2.80	3.18		1.50	1.20	0.37	
Mai	4.00	3.50	3.50		2.46	2.38	3.19		1.54	1.12	0.81	
Juin	4.00	3.50	3.50		2.29	2.38	3.42		1.71	1.12	0.08	
Juillet	4.00	3.50	3.50		2.16	2.37	3.47		1.84	1.13	0.03	
Août	4.00	3.50	3.50		2.02	2.34	3.44		1.98	1.16	0.06	
Septembre	4.00	3.50	3.50		2.00	2.52	3.39		2.00	0.98	0.11	
Octobre	3.84	3.50	3.50		2.00	2.80	3.38		1.84	0.70	0.12	
Novembre	3.50	3.50	3.50		2.22	2.96	3.39		1.28	0.54	0.11	
Décembre	3.50	3.50	3.50		2.29	3.35	3.40		1.21	0.15	0.10	
Année	3.90	3.50	3.50		2.27	2.52	3.27		1.63	0.98	0.23	

Lombardsätze zentraler Notenbanken — *Taux pour avances sur nantissement*

1	Am Monatsende geltender Satz in % <i>Taux en vigueur en fin de mois en %</i>				Gegenwärtiger Satz <i>Taux actuel</i> %	In Kraft seit: <i>En vigueur depuis:</i>
	1927			1928		
	Janvier	Nov.	Déc.	Janvier		
Schweiz — <i>Suisse</i>	4 ¹ / ₂	4 ¹ / ₂	4 ¹ / ₂	4 ¹ / ₂	4 ¹ / ₂	22 Octobre 1925
Deutschland — <i>Allemagne</i>	7	8	8	8	8	4 Octobre 1927
Oesterreich — <i>Autriche</i>	7 ¹ / ₂ u. 8	7 u. 7 ¹ / ₂	7 u. 7 ¹ / ₂	6 ¹ / ₂ u. 7	6 ¹ / ₂ u. 7	27 Janvier 1928
Frankreich — <i>France</i>	8 ¹ / ₂	6	6	5 ¹ / ₂	5 ¹ / ₂	19 Janvier 1928
Italien — <i>Italie</i>	7	7	7	7	7	18 Juin 1925
Belgien — <i>Belgique</i>	8	6	6	6	6	17 Novembre 1927
Niederlande — <i>Pays-Bas</i>	4-5	5-6	5-6	5-6	5-6	13 Octobre 1927
Spanien — <i>Espagne</i>	4 ¹ / ₂ -5 ¹ / ₂	4 ¹ / ₂ -5 ¹ / ₂	4 ¹ / ₂ -5 ¹ / ₂	4 ¹ / ₂ -5 ¹ / ₂	4 ¹ / ₂ -5 ¹ / ₂	23 Mars 1923
Polen — <i>Pologne</i>	11	9	9	9	9	15 Octobre 1927
Tschechoslovakei — <i>Tschéchoslovaquie</i>	6 ¹ / ₂ -7	6-6 ¹ / ₂	6-6 ¹ / ₂	6-6 ¹ / ₂	6-6 ¹ / ₂	8 Mars 1927
Jugoslawien — <i>Yougoslavie</i>	8	8	8	8	8	25 Octobre 1924
Rumänien — <i>Roumanie</i>	7	7	7	7	7	1 Juin 1920

Markt schweizerischer Staatsanleihen — *Marché des fonds d'Etat fédéraux*

Notierungen an der Zürcher Börse <i>Cours de la Bourse de Zurich</i>	Fälligkeit <i>Echéance</i>	Emissions- kurs <i>Cours d'émission</i>	Décembre 1927	Janvier 1928		
			Letzter Kurs <i>Dernier cours</i>	Höchster Kurs <i>Maximum</i>	Tiefster Kurs <i>Minimum</i>	Letzter Kurs <i>Dernier cours</i>
3 % Eidgenössische Anleihe 1903	1906—1940	—	82. —	83. 50	82. 50	83. —
3 ¹ / ₂ % Obligationen S. B. B., Serie A—K	1911—1962	—	86. 40 c	86. 90	86. —	86. 30
III. 4 ¹ / ₂ % Mobilisations-Anleihe 1915	1926—1955	96 ¹ / ₂	96. 25	97. 40	96. 85	97. 30
VI. 4 ¹ / ₂ % " " 1917	30. Juni 1932	96	98. 75	99. — c	98. 75	98. 80
VII. 4 ¹ / ₂ % " " 1917	30. Juni 1934	96	98. 50	99. 25	98. 30	98. 50
VIII. 5 % " " 1917	31. Januar 1948	100	101. 25	101. 80	101. 20	101. 80
5 ¹ / ₂ % Staatsanleihe 1922	1. Sept. 1930	100	101. 80 c	102. —	101. 50	101. 60
4 % " " " " 1922	1. April 1932	97 ¹ / ₂	97. —	97. 75	97. 50	97. 50
5 % " " " " 1923	15. Dez. 1931	100	101. 80	102. 50	101. 50	101. 75
5 % " " " " 1924	30. Juni 1935	96	102. —	103. — c	101. 90	101. 90
5 % " " " " 1925	15. Juli 1940	98	102. 30	102. 50	101. 90	102. 25 c
4 ¹ / ₂ % " " " " 1926	15. Juni 1941	98	96. 90	97. 75	97. —	97. —
4 ¹ / ₂ % " " " " 1927	15. April 1942	97	96. 75	97. 15	96. 50	97. —

Geldkurs und Rentabilität der 3½% Obligationen schweizerische Bundesbahnen, Serie A—K, am Monatsende
Cours (demande) et Rendement des obligations Chemins de fer fédéraux 3½%, Série A—K, en fin de mois

	Kurs — Cours					Rentabilität — Rendement				
	1924	1925	1926	1927	1928	1924	1925	1926	1927	1928
1	2	3	4	5	6	7	8	9	10	11
Janvier	79. —	80. —	83. 50	84. 25	86. 30	4. 97	4. 93	4. 68	4. 62	4. 46
Février	78. 10	79. 40	83. 50	83. 70		5. 05	4. 98	4. 68	4. 66	
Mars	76. 15	79. —	83. 05	83. 75		5. 22	5. 01	4. 72	4. 66	
Avril	75. 30	78. 95	83. 05	83. 55		5. 29	5. 02	4. 72	4. 67	
Mai	76. 50	80. 20	83. 00	84. 40		5. 19	4. 91	4. 72	4. 61	
Juin	76. 50	80. 25	83. 80	84. —		5. 19	4. 91	4. 66	4. 64	
Juillet	76. 80	82. 15	85. 85	83. 80		5. 16	4. 75	4. 49	4. 66	
Août	77. 20	81. 80	84. 75	84. 35		5. 13	4. 78	4. 58	4. 62	
Septembre	76. 45	81. 65	83. 60	84. 50		5. 19	4. 79	4. 67	4. 60	
Octobre	76. 35	82. 20	83. 40	83. 80		5. 20	4. 75	4. 69	4. 66	
Novembre	78. 90	81. 70	81. 80	85. 60		4. 98	4. 79	4. 82	4. 51	
Décembre	80. 20	82. 75	83. 65	86. 40		4. 88	4. 71	4. 67	4. 45	

Schweizerischer Börsenindex — Index des bourses suisses

Am 25. des Monats Au 25 du mois	12 Obligationen ¹⁾ (Bund und S. B. B.) 12 obligations ¹⁾ (Confédération et C. F. F.)			Aktien — Actions					
				101 Aktien 101 actions			davon 32 Industrieaktien dont 32 actions industrielles		
	In % des Nominalwertes — En % de la valeur nominale								
	1926	1927	1928	1926	1927	1928	1926	1927	1928
1	2	3	4	5	6	7	8	9	10
Janvier	92. 28	93. 64	94. 69	145. 17	169. 64	210. 51	153. 73	185. 07	242. 59
Février	92. 47	93. 45		147. 91	176. 40		157. 76	197. 03	
Mars	92. 66	93. 25		148. 61	175. 02		159. 81	197. 92	
Avril	91. 70	93. 25		150. 21	180. 60		157. 69	198. 05	
Mai	92. 66	93. 05		150. 09	181. 60		158. 29	199. 49	
Juin	93. 64	91. 89		155. 28	175. 90		168. 99	189. 93	
Juillet	96. 09	91. 51		156. 56	177. 65		168. 55	193. 15	
Août	91. 89	91. 51		162. 50	183. 05		175. 79	197. 55	
Septembre	91. 89	91. 13		162. 92	193. 59		176. 89	210. 90	
Octobre	91. 32	90. 02		159. 32	191. 78		172. 99	209. 77	
Novembre	89. 29	91. 70		160. 40	191. 00		175. 33	213. 35	
Décembre	90. 20	92. 28		162. 60	198. 43		175. 42	223. 21	

¹⁾ Unter Berücksichtigung des nominellen Zinsfusses und der Fälligkeit. — En considération du taux nominal et de l'échéance.

Börsenumsätze — Mouvements des bourses

	Basel — Bâle	Genf — Genève	Zürich — Zurich					
	Umsatz in Mill. Fr. Mouvement en millions de frs.	Anzahl der bezahlten Kurse Total des cours cotés			Umsatz in Millionen Fr. Mouvement en millions de frs.			
		1928	1928	1926	1927	1928	1926	1927
1	2	3	4	5	6	7	8	9
Janvier	333.5	7 121	6 262	9 895	11 641	319.6	873.3	
Février			6 109	9 649		349.4	705.9	
Mars			7 078	9 258		383.7	694.7	
Avril			6 109	9 308		353.9	760.6	
Mai			6 010	10 137		322.2	913.3	
Juin			7 852	7 766		440.3	559.5	
Juillet			6 418	7 199		578.5	566.0	
Août			7 352	7 984		437.4	621.6	
Septembre			7 072	9 867		474.2	1 036.6	
Octobre			7 833	11 026		475.7	1 075.4	
Novembre			7 700	9 018		697.1	714.6	
Décembre			6 833	9 629		459.1	932.9	
Année			82 628	110 736		5 291.1	9 454.4	

Emission von Obligationenanleihen im Januar 1928 — Emission d'emprunts en Janvier 1928

(Ohne Gewähr für Vollständigkeit — Omissions réservées)

1	Zinsfuss <i>Taux</i>	Emis-sionskurs <i>Cours d'émission</i>	Rendite <i>Rendement</i>	Fälligkeit <i>Echéance</i>	Künd-bar <i>Dénon-çable</i>	Nominal-wert <i>Valeur nominale</i>	Emis-sionswert <i>Valeur d'émission</i>	Kon-version <i>Con-version</i>	Neubean-spruchung des Marktes <i>Argent frais, demandé au marché</i>
	In Prozenten — <i>En pour-cents</i>					In Tausend Franken — <i>En milliers de francs</i>			
2	3	4	5	6	7	8	9	10	
Schweizerische Emissionen — Emissions suisses									
Stadt Zürich:									
Kassaobligationen	5	100	5.00	1932	—	8 500	8 500	8 500	—
Kassascheine	5	100	5.00	1931	—	2 000	2 000	2 000	—
Nordostschweizerische Kraftwerke A.-G. in Baden	5	99½	5.05	1943	1940	7 500	7 462	7 500	(- 38)
Ausländische Emissionen in der Schweiz — Emissions étrangères en Suisse									
—	—	—	—	—	—	—	—	—	—

14

Aktienemissionen im Januar 1928 — Emissions publiques d'actions en Janvier 1928

(Ohne Gewähr für Vollständigkeit — Omissions réservées)

1	Emis-sionspreis <i>Prix d'émission</i>	Nominal-betrag <i>Valeur nominale</i>	Emis-sionswert <i>Valeur d'émission</i>
	%	In Tausend Franken <i>En milliers de francs</i>	
2	3	4	
Schweizerische Emissionen — Emissions suisses			
Aktiengesellschaft Leu & Co., Zürich ¹⁾	—	3 000	—
Compagnie Genevoise de l'Industrie du Gaz, Genève	104	2 500	2 600
Centra, Handels- und Industrie A.-G., Chur	100	100	100
Centre de Production Cinématographique de Genève, Genève	100	50	50

¹⁾ Emission zur Abfindung der Stammaktionäre. — *Emission pour l'indemnisation des porteurs d'actions ordinaires.*

15

Zusammenzug der Obligationenanleihen, Januar
Emission d'emprunts Janvier
 (Ohne Gewähr für Vollständigkeit — *Omissions réservées*)

16

	Nominalwert <i>Valeur nominale</i>		Emissionswert <i>Valeur d'émission</i>		Konversionen <i>Conversion</i>		Neubeanspruchung des Marktes <i>Argent frais demandé au marché</i>	
	1927	1928	1927	1928	1927	1928	1927	1928
	In Tausend Franken — <i>En milliers de francs</i>							
1	2	3	4	5	6	7	8	9
Schweizerische Emissionen — <i>Emissions suisses</i>								
1. Bund- und Bundesbahnen — <i>Confédération suisse et Che- min de fer fédéraux . . .</i>	—	—	—	—	—	—	—	—
2. Kantone — <i>Cantons</i>	—	—	—	—	—	—	—	—
3. Gemeinden — <i>Municipalités</i>	—	10 500	—	10 500	—	10 500	—	—
Öffentlich-rechtliche Körper- schaften — <i>Emprunts publics</i>	—	10 500	—	10 500	—	10 500	—	—
4. Transportunternehmungen — <i>Entreprises de transports .</i>	—	—	—	—	—	—	—	—
5. Banken — <i>Banques</i>	20 000	—	20 000	—	10 000	—	10 000	—
6. Finanzgesellschaften — <i>Sociétés financières</i>	—	—	—	—	—	—	—	—
7. Elektrische Unternehmungen — <i>Entreprises électriques . . .</i>	—	7 500	—	7 462	—	7 500	—	(- 38)
8. Diverse — <i>Divers</i>	500	—	500	—	350	—	150	—
Total 1—8	20 500	18 000	20 500	17 962	10 350	18 000	10 150	(- 38)
Ausländische Emissionen in der Schweiz — <i>Emissions étrangères en Suisse</i>								
Total	65 000	—	61 500	—	—	—	61 500	—

Zusammenzug der schweizerischen öffentlichen Aktienemissionen, Januar
Emissions publiques d'actions suisses, Janvier
 (Ohne Gewähr für Vollständigkeit — *Omissions réservées*)

17

	Nominalwert <i>Valeur nominale</i>		Emissionswert <i>Valeur d'émission</i>	
	1927	1928	1927	1928
	In Tausend Franken — <i>En milliers de francs</i>			
1	2	3	4	5
1. Banken — <i>Banques</i>	—	—	—	—
2. Finanzgesellschaften — <i>Sociétés financières</i>	15 000	2 500	22 500	2 600
3. Versicherungsgesellschaften — <i>Sociétés d'assurances</i>	—	—	—	—
4. Diverse — <i>Divers</i>	—	150	—	150
Total 1—4	15 000	2 650	22 500	2 750

Schweizerische Zolleinnahmen
Recettes des douanes suisses

18

	1924	1925	1926	1927	1928
	In Tausend Fr. — <i>En milliers de frs.</i>				
1	2	3	4	5	6
Janvier . . .	14 167	15 609	15 763	14 107	14 955
Février . . .	14 947	15 074	15 376	14 269	
Mars . . .	16 446	16 554	18 918	17 885	
Avril . . .	16 097	16 037	16 548	17 201	
Mai . . .	16 001	15 833	16 621	17 221	
Juin . . .	14 972	15 342	16 325	16 850	
Juillet . . .	14 727	15 324	16 243	15 677	
Août . . .	13 424	13 869	15 765	16 344	
Septembre . . .	15 682	15 834	16 803	17 633	
Octobre . . .	18 830	19 770	19 424	21 210	
Novembre . . .	16 453	16 253	17 025	19 008	
Décembre . . .	18 278	21 613	22 732	22 106	
Année . . .	190 024	197 112	207 543	209 511	
Tabakzölle — <i>Droit sur les tabacs</i>					
Année . . .	15 089	20 287	18 726	21 362	

Ertrag der eidgenössischen Stempelabgaben
Rendement des droits de timbres fédéraux

19

	1923	1924	1925	1926	1927
	In Tausend Fr. — <i>En milliers de frs.</i>				
1	2	3	4	5	6
Janvier . . .	2 610	3 745	3 490	4 688	4 629
Février . . .	2 627	2 843	2 728	2 404	5 309
Mars . . .	3 572	3 221	3 742	4 204	4 937
Avril . . .	3 923	4 364	6 044	6 338	7 171
Mai . . .	2 579	3 055	2 744	3 614	4 405
Juin . . .	2 665	3 272	3 998	4 274	3 632
Juillet . . .	4 249	4 082	4 576	5 506	6 316
Août . . .	2 073	2 436	2 139	2 301	2 991
Septembre . . .	2 268	1 722	3 087	3 741	2 767
Octobre . . .	2 868	4 803	4 021	5 161	6 227
Novembre . . .	2 479	2 979	2 813	4 858	3 714
Décembre . . .	2 562	2 581	3 857	5 530	4 101
Année . . .	34 475	39 103	43 239	52 619	56 199

Spezifikation der Stempelabgaben — Rendement des droits de timbres selon les sources.

20

Abgabe auf <i>Droit de timbre sur</i>	Décembre			Janvier-Décembre		
	1925	1926	1927	1925	1926	1927
	In Tausend Franken — <i>En milliers de francs</i>					
1	2	3	4	5	6	7
1. Inländischen Obligationen <i>Obligations suisses</i>	216	197	175	4 308	4 315	4 749
2. Inländischen Aktien <i>Actions suisses</i>	754	1 670	1 405	5 259	7 681	7 598
3. Inländischen genossenschaftlichen Stammanteilen <i>Parts de capital des sociétés coopératives suisses</i>	5	6	17	192	280	423
4. Ausländischen Wertpapieren <i>Titres étrangers</i>	335	779	8	711	4 158	3 505
5. Umsatz inländischer Wertpapiere <i>Négociations de titres suisses</i>	22	32	37	317	341	638
6. Umsatz ausländischer Wertpapiere <i>Négociations de titres étrangers</i>	99	188	175	720	1 286	2 248
7. Wechseln und wechsellähnlichen Papieren <i>Effets de change et effets analogues</i>	223	243	284	2 728	2 819	3 327
8. Prämienquittungen <i>Quittances de primes d'assurance</i>	352	231	203	4 175	4 064	4 447
9. Frachtkunden <i>Documents en usage dans les transports</i>	225	220	238	2 703	2 704	2 730
Total 1—9	2 231	3 566	2 542	21 113	27 648	29 665
10. Coupons von inländischen Obligationen <i>Coupons d'obligations suisses</i>	354	556	532	9 908	10 930	11 130
11. Coupons von inländischen Aktien <i>Coupons d'actions suisses</i>	613	620	533	9 040	9 907	9 941
12. Coupons von inländ. genossenschaftl. Stammanteilen <i>Coupons de parts de capital des soc. coopératives suisses</i>	10	7	11	432	403	421
13. Coupons von ausländischen Wertpapieren <i>Coupons de titres étrangers</i>	640	779	482	2 721	3 711*	5 025*
Total 10—13	1 617	1 962	1 558	22 101	24 951	26 517
14. Bussen <i>Amendes</i>	9	2	1	25	20	17
Total 1—14	3 857	5 530	4 101	43 239	52 619	56 199
Davon Abgaben auf <i>Dont droit de timbre sur</i>						
inländischen Papieren — <i>titres suisses</i>	2 783	3 784	3 436	39 087	43 464	45 421
ausländischen Papieren — <i>titres étrangers</i>	1 074	1 746	665	4 152	9 155	10 778

* Diese Summe setzt sich zum grössten Teil aus pauschal für die ganze Laufzeit der ausländischen Wertpapiere vorausbezahlten Couponsabgaben zusammen.
* Cette somme se compose en majeure partie de droits de timbres sur coupons de titres étrangers, payés en bloc à l'avance pour toute la durée du temps à courir.

Betriebsergebnisse der schweizerischen Bundesbahnen¹⁾ — Résultats d'exploitation des Chemins de fer fédéraux¹⁾

21

1	1925	1926	1927	1925	1926	1927	1925	1926	1927
	Personenverkehr — <i>Voyageurs</i>			Güterverkehr — <i>Marchandises</i>			Einnahmen aus dem Personenverkehr <i>Recettes de transport des voyageurs</i>		
	Anzahl in Tausend — <i>Nombres en milliers</i>			In Tausend Tonnen — <i>En milliers de tonnes</i>			In Tausend Fr. — <i>En milliers de frs.</i>		
1	2	3	4	5	6	7	8	9	10
Janvier . . .	8 144	8 457	8 770	1 309	1 215	1 253	8 981	9 314	9 485
Février . . .	7 369	7 432	7 610	1 341	1 266	1 309	8 307	8 380	8 459
Mars	7 960	8 551	9 927	1 316	1 465	1 476	9 399	9 422	10 032
Avril	8 319	8 849	9 757	1 223	1 288	1 357	12 543	12 528	12 868
Mai	8 333	8 607	8 983	1 280	1 360	1 470	11 691	11 833	11 692
Juin	8 702	8 426	9 595	1 217	1 467	1 526	12 762	11 650	12 554
Juillet	8 570	9 270	9 500	1 390	1 483	1 524	15 708	15 614	16 579
Août	8 972	9 287	9 731	1 385	1 418	1 535	15 850	15 678	16 763
Septembre . .	9 496	8 608	8 864	1 412	1 414	1 568	14 323	13 003	13 457
Octobre . . .	9 530	9 560	9 850	1 607	1 518	1 731	11 478	11 565	11 917
Novembre . .	8 005	7 854	7 897	1 447	1 489	1 587	8 907	8 749	8 797
Décembre . .	8 428	8 092	8 741	1 510	1 422	1 483	9 615	9 661	10 236
Année	101 828	102 993	109 225	16 437	16 805	17 819	139 564	137 397	142 839
	Einnahmen aus dem Güterverkehr <i>Recettes de transport des marchandises</i>			Total der Transporteinnahmen <i>Total des recettes de transport</i>			Ertrag pro Kilometer <i>Produit par kilomètre</i>		
	In Tausend Fr. — <i>En milliers de frs.</i>						In Franken — <i>En francs</i>		
1	2	3	4	5	6	7	8	9	10
Janvier . . .	16 798	14 837	15 088	25 779	24 151	24 572	8 763	8 209	8 352
Février . . .	15 132	15 411	15 955	23 439	23 791	24 414	7 967	8 087	8 298
Mars	19 336	19 736	19 703	28 735	29 158	29 735	9 767	9 911	10 107
Avril	16 615	16 342	17 105	29 158	28 870	29 973	9 911	9 813	10 188
Mai	17 603	16 986	18 447	29 294	28 819	30 140	9 957	9 796	10 245
Juin	18 859	19 113	20 568	31 621	30 763	33 122	10 748	10 457	11 258
Juillet	18 411	18 188	19 181	34 119	33 802	35 760	11 597	11 490	12 155
Août	18 552	17 712	19 202	34 402	33 390	35 966	11 693	11 349	12 225
Septembre . .	21 630	19 701	21 406	35 953	32 704	34 863	12 221	11 116	11 850
Octobre . . .	21 391	19 034	21 202	32 869	30 600	33 119	11 172	10 401	11 257
Novembre . .	18 026	18 151	19 018	26 933	26 900	27 815	9 155	9 143	9 454
Décembre . .	19 987	19 847	20 134	29 602	29 508	30 370	10 062	10 030	10 323
Année	222 340	215 058	227 009	361 904	352 456	369 849	123 013	119 802	125 712
	Betriebseinnahmen <i>Recettes d'exploitation</i>			Betriebsausgaben ²⁾ <i>Dépenses d'exploitation²⁾</i>			Betriebsüberschuss <i>Excédent d'exploitation</i>		
	In Tausend Franken — <i>En milliers de francs</i>								
1	2	3	4	5	6	7	8	9	10
Janvier . . .	27 723	26 026	26 697	23 820	23 716	22 856	3 903	2 310	3 841
Février . . .	25 354	25 716	26 372	20 834	20 276	19 689	4 520	5 440	6 683
Mars	30 474	31 130	31 962	21 129	21 332	20 842	9 345	9 799	11 121
Avril	31 051	30 703	32 125	20 887	20 826	20 697	10 164	9 877	11 428
Mai	31 041	30 685	32 205	20 797	20 898	21 017	10 244	9 787	11 187
Juin	33 790	33 036	35 426	22 004	21 440	21 686	11 786	11 596	13 741
Juillet	35 888	35 699	37 936	22 680	22 719	22 511	13 208	12 980	15 425
Août	36 205	35 247	37 967	20 740	20 959	20 741	15 465	14 288	17 225
Septembre . .	37 975	34 723	36 847	21 150	20 960	20 662	16 825	13 762	16 185
Octobre . . .	34 732	32 439	35 485	21 043	20 910	20 634	13 689	11 529	14 851
Novembre . .	28 730	28 778	29 748	21 163	20 274	20 453	7 567	8 503	9 295
Décembre . .	32 979	31 897	32 406	19 562	18 739	19 334	13 417	13 159	13 072
Année	385 942	376 079	395 176	255 809	253 049	251 122	130 133	123 030	144 054

¹⁾ Die Ergebnisse der drei letzten Monate sind nicht endgültig. — *Les résultats des trois derniers mois ne sont pas définitifs.*

²⁾ Unter Ausschluss der Ausgaben zulasten der Spezialfonds. — *A l'exclusion des dépenses à la charge des fonds spéciaux.*

Betriebsergebnisse der schweizerischen Post-, Telegraphen- und Telefonverwaltung
Résultats d'exploitation de l'Administration des postes, des télégraphes et des téléphones suisses

22

	1925	1926	1927	1925	1926	1927	1925	1926	1927
	Betriebserträge <i>Recettes d'exploitation</i>			Betriebskosten <i>Frais d'exploitation</i>			Saldo der Betriebsrechnung <i>Solde du compte d'exploitation</i>		
	In Tausend Franken — En milliers de francs								
Postverwaltung - Administration des postes									
1	2	3	4	5	6	7	8	9	10
Janvier	9 842	9 859	10 081	9 356	9 358	9 703	+ 486	+ 501	+ 378
Février	8 781	9 079	9 525	9 333	9 356	9 657	— 552	— 277	— 132
Mars	9 667	10 775	10 673	9 434	9 563	9 828	+ 233	+ 1 212	+ 845
Avril	9 894	9 998	10 644	9 468	9 487	10 144	+ 426	+ 511	+ 500
Mai	9 929	9 964	10 520	9 464	9 476	10 161	+ 465	+ 488	+ 359
Juin	10 173	10 417	10 778	9 522	9 554	10 229	+ 651	+ 863	+ 549
Juillet	11 753	11 675	12 115	9 755	9 796	10 518	+ 1 998	+ 1 879	+ 1 597
Août	11 670	11 043	12 217	9 746	9 759	10 387	+ 1 924	+ 1 284	+ 1 830
Septembre	10 657	10 462	11 476	9 661	9 614	10 250	+ 996	+ 848	+ 1 226
Octobre	10 966	10 721	11 206	9 717	9 621	10 264	+ 1 249	+ 1 100	+ 942
Novembre	10 036	10 400	11 238	9 622	9 535	10 106	+ 414	+ 865	+ 1 132
Décembre	13 668	14 114		9 981	9 923		+ 3 687	+ 4 191	
Janvier-Novembre	113 368	114 393	120 473	105 078	105 119	111 247	+ 8 290	+ 9 274	+ 9 226
Année	127 036	128 507		115 059	115 042		+ 11 977	+ 13 465	
Telegraphen- und Telefonverwaltung - Administration des télégraphes et des téléphones									
Janvier	4 909	4 917	5 332	2 590	2 824	2 901	+ 2 319	+ 2 093	+ 2 431
Février	4 702	4 863	5 180	2 735	2 882	2 973	+ 1 967	+ 1 981	+ 2 207
Mars	4 995	5 457	5 638	2 784	3 013	3 066	+ 2 211	+ 2 444	+ 2 572
Avril	4 963	5 326	5 575	2 817	2 948	3 024	+ 2 146	+ 2 378	+ 2 551
Mai	5 087	5 513	5 734	2 767	2 923	3 127	+ 2 320	+ 2 590	+ 2 607
Juin	5 207	5 608	5 724	2 814	2 936	3 184	+ 2 393	+ 2 672	+ 2 540
Juillet	5 458	5 830	5 914	2 763	3 008	3 399	+ 2 695	+ 2 822	+ 2 515
Août	5 240	5 597	5 935	2 770	3 005	3 306	+ 2 470	+ 2 592	+ 2 629
Septembre	5 431	5 733	6 005	2 765	2 866	3 192	+ 2 666	+ 2 867	+ 2 813
Octobre	5 484	5 722	5 954	2 721	2 858	3 296	+ 2 763	+ 2 864	+ 2 658
Novembre	4 917	5 375	5 574	2 746	2 778	3 211	+ 2 171	+ 2 597	+ 2 363
Décembre	5 188	5 490		2 807	3 276		+ 2 381	+ 2 214	
Janvier-Novembre	56 393	59 941	62 565	30 272	32 041	34 679	+ 26 121	+ 27 900	+ 27 886
Année	61 581	65 431		33 079	35 317		+ 28 502	+ 30 114	

Die Angaben für das laufende Jahr sind nicht endgültig. — *Les données pour l'année courante ne sont pas définitives.*

Stempelungen von Uhrgehäusen — Boîtes de montres poinçonnées

23

1	Goldene <i>Boîtes or</i>		Silberne <i>Boîtes argent</i>		Platin <i>Boîtes platine</i>		Total	
	1927	1928	1927	1928	1927	1928	1927	1928
	2	3	4	5	6	7	8	9
Janvier	74 080	117 901	64 454	113 203	444	747	138 978	231 851
Février	113 816		95 197		652		209 665	
Mars	106 465		110 197		576		217 238	
Avril	93 179		97 226		632		191 037	
Mai	105 721		97 286		698		203 705	
Juin	114 879		108 226		777		223 882	
Juillet	107 835		104 429		837		213 101	
Août	126 187		112 709		710		239 606	
Septembre	131 607		118 732		835		251 174	
Octobre	141 543		129 461		775		271 779	
Novembre	154 782		139 654		884		295 320	
Décembre	146 127		130 237		864		277 228	
Année	1 416 221		1 307 808		8 684		2 732 713	

Produktionsverhältnisse der schweizerischen Elektrizitätswerke, soweit diese Strom an Dritte abgeben
Production des usines électriques suisses qui fournissent de l'énergie à des tiers

24

Mitteilungen des eidg. Amtes für Wasserwirtschaft <i>Communications du Service fédéral des eaux</i>	Mögliche Energieproduktion, ohne Akkumulation <i>Production d'énergie possible sans accumulation</i>			Wirkliche Energieproduktion <i>Production d'énergie effective</i>						Akkumulierte Energie in Jahresspeicherbecken (am Monatsanfang) <i>Energie accumulée dans les bassins d'accumulation saisonniers (Début du mois)</i>		
				Insgesamt <i>Total</i>			Ausfuhr allein <i>Exportation</i>					
	1926	1927	1928	1926	1927	1928	1926	1927	1928	1926	1927	1928
	in Millionen kWh — en millions de kWh											
1	2	3	4	5	6	7	8	9	10	11	12	13
Janvier	300	255		245	258		65.7	70.5		191	251	247
Février	275	205		220	241		63.1	65.1		158	209	
Mars	310	310		250	266		75.1	79.3		140	160	
Avril	365	385		245	268		70.6	78.3		120	133	
Mai	430	460		245	281		70.2	80.5		135	164	
Juin	440	455		245	275		67.3	80.8		186	223	
Juillet	460	465		255	286		73.7	88.5		247	273	
Août	435	460		260	293		80.9	92.5		292	302	
Septembre	360	430		260	298		85.7	92.0		295	308	
Octobre	290	355		260	302		71.5	89.1		286	309	
Novembre	365	310		265	288		64.9	72.9		284	292	
Décembre	270	260		270	294		65.7	71.5		284	276	

Schweizerischer Postcheck- und Giroverkehr — Mouvement des comptes de chèques et de virements postaux suisses

25

	1927		1928
	Janvier	Décembre	Janvier
1	2	3	4
Anzahl der Rechnungsinhaber — <i>Nombre de titulaires de comptes</i>	63 707	68 338	68 917
Anzahl der Konten der Postverwaltung. — <i>Nombre de comptes de l'Administration postale</i>	223	222	218
	In Millionen Franken — <i>En millions de francs</i>		
Bare Einzahlungen — <i>Verséments en espèces</i>	286.7	330.1	316.2
Bare Auszahlungen — <i>Paiements en espèces</i>	295.0	311.1	324.4
Giroverkehr — <i>Virements</i> : Schweiz — <i>Suisse</i>	1 456.2	1 548.4	1 626.7
Ausland — <i>Etranger</i>	1.7	3.6	3.3
Gesamtumsatz — <i>Mouvement total</i>	2 039.6	2 193.2	2 270.6
Anlagen in Obligationen — <i>Placements en obligations</i>	109.3	117.3	117.2
Guthaben beim Eidgenössischen Finanzdepartement — <i>Avoir auprès du Département fédéral des finances</i>	26.9	39.7	30.2
Guthaben auf den Girokonten der Nationalbank — <i>Avoir en compte de virements de la Banque nationale suisse</i>	0.5	0.5	0.5
Kassenbestände — <i>Avoir en caisse</i>	13.8	14.9	14.0
Guthaben der Rechnungsinhaber — <i>Avoir des titulaires de comptes</i>	150.5	172.4	161.9
Konten der Postverwaltung — <i>Comptes de l'Administration des postes</i>	5.2	4.0	5.3
Stand der Postcheckrechnungen — <i>Avoir total des comptes de chèques postaux</i>	155.7	176.4	167.2

Postgiroverkehr — Virements postaux

26

1	Gesamtumsatz <i>Mouvement total</i>				Davon Umsatz unter Vermeidung von Barzahlungen <i>Virements sans mouvements d'espèces</i>			
	1925	1926	1927	1928	1925	1926	1927	1928
	In Millionen Franken — <i>En millions de francs</i>							
2	3	4	5	6	7	8	9	
Janvier	2 023	2 007	2 040	2 271	1 450	1 438	1 458	1 630
Février	1 594	1 571	1 664		1 144	1 122	1 195	
Mars	1 577	1 707	1 761		1 113	1 208	1 250	
Avril	1 634	1 743	1 814		1 155	1 247	1 298	
Mai	1 699	1 734	1 860		1 210	1 231	1 331	
Juin	1 661	1 711	1 824		1 172	1 211	1 299	
Juillet	1 936	1 929	2 009		1 369	1 358	1 424	
Août	1 728	1 736	1 950		1 223	1 234	1 384	
Septembre	1 690	1 670	1 819		1 198	1 177	1 290	
Octobre	1 838	1 798	1 984		1 302	1 277	1 412	
Novembre	1 797	1 889	2 085		1 281	1 344	1 504	
Décembre	2 132	2 000	2 193		1 512	1 412	1 552	
Année	21 309	21 495	23 003		15 129	15 259	16 397	

Giroverkehr der Schweizerischen Nationalbank — *Virements de la Banque nationale suisse*

1	Gesamtumsatz <i>Mouvement total</i>				Davon Umsatz unter Vermeidung von Barzahlungen <i>Virements sans mouvements d'espèces</i>			
	1925	1926	1927	1928	1925	1926	1927	1928
	In Millionen Franken — <i>En millions de francs</i>							
Janvier	5 350	4 823	5 457	6 892	5 121	4 599	5 214	6 625
Février	4 625	4 959	6 244		4 423	4 756	5 998	
Mars	5 012	6 121	6 741		4 799	5 887	6 478	
Avril	4 349	5 513	6 684		4 140	5 294	6 431	
Mai	4 227	5 281	6 831		4 013	5 081	6 576	
Juin	4 496	4 718	5 826		4 284	4 489	5 583	
Juillet	4 915	4 954	6 281		4 682	4 715	6 026	
Août	4 412	4 649	5 571		4 214	4 432	5 321	
Septembre	4 633	5 355	6 539		4 430	5 115	6 280	
Octobre	5 167	5 471	6 711		4 943	5 238	6 454	
Novembre	5 255	5 817	6 285		5 045	5 580	6 040	
Décembre	5 765	6 094	6 893		5 484	5 811	6 584	
Année	58 206	63 755	76 063		55 578	60 997	72 985	

27

Umsätze der schweizerischen Abrechnungsstellen — *Mouvement des chambres de compensation en Suisse*

1	Stück — <i>Nombre</i>				Betrag in Millionen Franken <i>Montant en millions de francs</i>			
	1925	1926	1927	1928	1925	1926	1927	1928
	2	3	4	5	6	7	8	9
Janvier	148 170	135 204	149 928	157 647	1 203.1	1 126.4	1 239.4	1 341.3
Février	126 586	123 361	136 064		1 030.1	1 070.8	1 301.3	
Mars	135 964	143 223	150 187		1 143.4	1 359.6	1 476.5	
Avril	131 893	131 065	145 667		1 025.4	1 131.4	1 390.0	
Mai	133 994	130 355	154 162		1 027.8	1 197.5	1 406.2	
Juin	138 087	138 250	148 577		1 025.2	1 056.0	1 245.3	
Juillet	140 402	141 990	145 727		1 069.3	1 084.4	1 269.7	
Août	127 061	131 619	150 525		971.5	955.6	1 116.3	
Septembre	130 646	131 479	143 881		1 092.3	994.1	1 264.7	
Octobre	143 107	140 625	151 717		1 221.5	1 178.1	1 313.5	
Novembre	135 519	153 399	152 216		1 129.2	1 244.5	1 283.0	
Décembre	141 749	152 353	156 512		1 246.2	1 219.5	1 346.2	
Année	1 633 178	1 652 923	1 785 163		13 185.0	13 617.9	15 652.6	

1	Stück — <i>Nombre</i>				Betrag in Millionen Franken <i>Montant en millions de francs</i>			
	1927			1928	1927			1928
	Janvier	Novembre	Décembre	Janvier	Janvier	Novembre	Décembre	Janvier
	2	3	4	5	6	7	8	9
Basel — <i>Bâle</i>	21 107	20 454	21 381	21 912	452.6	442.1	462.4	500.9
Bern — <i>Berne</i>	5 421	5 752	6 339	5 872	18.0	17.5	18.2	21.0
La Chaux-de-Fonds	3 403	3 865	3 959	3 938	6.8	7.0	7.0	8.2
Genf — <i>Genève</i>	26 492	22 135	22 114	25 224	411.1	414.0	438.1	390.2
Lausanne	7 048	6 995	7 694	7 313	20.5	16.8	19.2	17.3
Neuenburg — <i>Neuchâtel</i>	1 168	1 168	1 433	1 405	2.2	2.2	3.3	2.3
St. Gallen — <i>St-Gall</i>	5 756	5 910	5 891	6 086	19.9	22.7	21.4	25.6
Zürich — <i>Zurich</i>	79 533	85 937	87 701	85 897	308.3	360.7	376.6	374.3
Total	149 928	152 216	156 512	157 647	1 239.4	1 283.0	1 346.2	1 341.3

28

Schweizerischer Arbeitsmarkt — Marché suisse du travail

29

1	Stellensuchende <i>Demandes d'emploi</i>			Offene Stellen <i>Offres d'emploi</i>			Stellensuchende auf 100 offene Stellen <i>Demandes pour 100 offres</i>		
	1925	1926	1927	1925	1926	1927	1925	1926	1927
2	3	4	5	6	7	8	9	10	
Janvier	12 184	20 525	19 370	2 387	1 785	1 655	510	1 150	1 170
Février	11 834	18 138	19 201	3 103	2 541	2 253	381	714	852
Mars	10 185	14 307	13 568	3 696	3 215	3 810	276	445	356
Avril	8 591	11 320	11 220	3 997	2 858	3 692	215	396	304
Mai	7 189	10 703	9 547	3 995	2 466	3 640	180	434	262
Juin	8 084	10 272	7 735	3 358	2 188	3 068	241	469	252
Juillet	9 751	11 013	8 404	2 760	1 876	2 739	353	587	307
Août	9 895	11 818	8 854	2 498	1 969	2 880	396	600	307
Septembre . . .	10 356	12 803	8 335	2 468	1 985	2 959	420	645	282
Octobre	12 219	14 253	9 873	1 859	1 352	2 136	657	1 054	462
Novembre	15 760	16 366	12 079	1 572	1 287	1 893	1 003	1 272	638
Décembre	17 027	17 900	13 701	1 398	1 303	1 824	1 218	1 374	751

Aussenhandel der Schweiz (ohne gemünztes Edelmetall)

Commerce extérieur de la Suisse (métaux précieux monnayés non compris)

30

Jahr <i>Année</i>	Einfuhr <i>Importation</i>	Ausfuhr <i>Exportation</i>	— Einfuhr- überschuss + Ausfuhr- überschuss	Monat <i>Mois</i>	Einfuhr <i>Importation</i>		Ausfuhr <i>Exportation</i>		— Excédent d'importation + Excédent d'exportation	
					1927	1928	1927	1928	1927	1928
	In Mill. Fr. — <i>En millions de frs.</i>				In Millionen Franken — <i>En millions de francs</i>					
1	2	3	4	5	6	7	8	9	10	11
1910	1 745	1 196	— 549	Janvier . . .	182.6	219.7	134.2	153.5	— 48.4	— 66.2
1911	1 802	1 257	— 545	Février . . .	186.1		156.1		— 30.0	
1912	1 979	1 358	— 621	Mars	210.3		175.2		— 35.1	
1913	1 920	1 376	— 544	Avril	204.7		167.3		— 37.4	
1914	1 478	1 187	— 291	Mai	214.2		163.0		— 51.2	
1915	1 680	1 670	— 10	Juin	211.0		163.5		— 47.5	
1916	2 379	2 448	+ 69	Juillet	198.8		160.3		— 38.5	
1917	2 405	2 323	— 82	Août	208.9		170.3		— 38.6	
1918	2 402	1 963	— 439	Septembre . . .	214.5		178.5		— 36.0	
1919	3 533	3 298	— 235	Octobre	249.1		189.3		— 59.8	
1920	4 243	3 277	— 966	Novembre . . .	233.4		178.4		— 55.0	
1921	2 296	2 140	— 156	Décembre . . .	250.2		187.1		— 63.1	
1922	1 914	1 762	— 152	Année	2 563.8		2 023.2		— 540.6	
1923	2 243	1 760	— 483							
1924	2 504	2 070	— 434							
1925	2 633	2 039	— 594							
1926	2 415	1 837	— 578							
1927	2 564	2 023	— 541							

Handelsverkehr der Schweiz mit den wichtigsten Ländern
Commerce de la Suisse avec les pays les plus importants

31

Länder — Pays	Einfuhr — <i>Importation</i>		Ausfuhr — <i>Exportation</i>	
	<i>Janvier</i>		<i>Janvier</i>	
	1927	1928	1927	1928
	In Tausend Franken — <i>En milliers de francs</i>			
1	2	3	4	5
Deutschland - <i>Allemagne</i>	34 254	43 861	24 250	31 048
Oesterreich - <i>Autriche</i>	2 986	4 103	5 143	5 961
Frankreich - <i>France</i>	32 077	38 733	8 859	9 539
Italien - <i>Italie</i>	19 302	16 339	7 557	8 593
Belgien - <i>Belgique</i>	5 491	6 852	2 476	2 694
Niederlande - <i>Pays-Bas</i>	2 793	3 122	3 768	2 948
Grossbritannien - <i>Grande Bretagne</i>	13 265	16 221	23 109	21 929
Irland - <i>Irlande</i>	64	66	81	85
Spanien - <i>Espagne</i>	3 421	4 347	4 172	4 938
Portugal - <i>Portugal</i>	157	222	687	570
Dänemark - <i>Danemark</i>	1 418	2 058	868	870
Norwegen - <i>Norvège</i>	110	179	353	668
Schweden - <i>Suède</i>	532	715	1 203	1 967
Finnland - <i>Finlande</i>	56	105	274	387
Lettland u. Estland <i>Lettonie et Esthonie</i>	36	94	215	290
Litauen - <i>Lithuanie</i>	25	11	42	91
Polen - <i>Pologne</i>	2 841	1 776	1 786	3 077
Tschechoslovakei - <i>Tchécoslovaquie</i>	5 429	9 870	2 589	4 266
Ungarn - <i>Hongrie</i>	2 715	1 236	1 491	1 421
Jugoslawien - <i>Yougoslavie</i>	1 187	1 074	442	635
Griechenland - <i>Grèce</i>	243	181	699	841
Bulgarien - <i>Bulgarie</i>	198	548	269	233
Rumänien - <i>Roumanie</i>	1 210	685	758	1 239
Russland - <i>Russie</i>	234	1 097	18	378
Türkei - <i>Turquie</i>	710	228	411	394
Aegypten - <i>Egypte</i>	5 986	7 285	921	1 157
Übriges Afrika - <i>Reste de l'Afrique</i>	3 746	3 561	2 263	2 538
Britisch-Indien - <i>Inde britannique</i>	2 050	2 399	2 804	3 936
Niederländisch-Indien - <i>Indes néerlandaises</i>	834	671	1 383	1 616
China - <i>Chine</i>	1 628	1 105	2 344	2 391
Japan - <i>Japon</i>	3 731	1 726	2 693	4 484
Übriges Asien - <i>Reste de l'Asie</i>	2 020	1 757	2 783	2 814
Canada - <i>Canada</i>	6 326	16 579	3 316	3 283
Vereinigte Staaten - <i>Etats-Unis</i>	15 264	19 450	14 117	15 098
Brasilien - <i>Brésil</i>	2 534	2 278	1 200	1 612
Argentinien - <i>Argentine</i>	3 497	4 659	1 996	2 947
Übriges Amerika - <i>Reste de l'Amérique</i>	1 699	1 946	3 513	3 591
Australien - <i>Australie</i>	2 553	2 543	3 303	3 000

Ausfuhr wichtiger Waren — Exportation de produits importants

32

	Menge — Quantité q		Wert — Valeur In Tausend Franken — En milliers de francs	
	Janvier		Janvier	
	1927	1928	1927	1928
1	2	3	4	5
Früchte und Gemüse — <i>Fruits et légumes</i>	3 171	6 101	132	191
Schokoladen — <i>Chocolats</i>	4 172	4 351	1 636	1 778
Kondensierte Milch — <i>Lait condensé</i>	22 697	24 237	2 798	2 836
Käse — <i>Fromage</i>	24 124	13 097	7 054	4 736
Feine Esswaren — <i>Comestible fin</i>	2 118	2 139	609	731
Düngstoffe — <i>Engrais et déchets, etc.</i>	50 496	38 994	839	533
Häute und Felle — <i>Cuir et peaux</i>	2 986	5 000	784	2 027
Schuhwaren — <i>Chaussures</i>	836	1 137	2 576	3 390
Holz- und Holzwaren — <i>Bois</i>	58 171	47 346	651	668
Rohstoffe zur Papierbereitung — <i>Matières premières pour la fabrication du papier</i>	14 361	23 075	447	739
Unbedruckte Papiere — <i>Papiers non imprimés</i>	11 076	9 730	557	560
Bücher etc. — <i>Livres, revues, etc.</i>	1 740	1 741	978	796
Baumwollgarne — <i>Fils de coton</i>	6 345	7 094	4 402	4 982
Baumwollgewebe — <i>Tissus de coton</i>	5 220	5 467	9 070	10 579
Plattstichgewebe und Stickereien — <i>Plumetis et broderies</i>	2 252	2 836	8 246	10 090
Schappe — <i>Chappe</i>	1 128	1 086	3 360	3 189
Kunstseide — <i>Soie artificielle</i>	1 927	3 132	2 049	3 491
Seidenstoffe — <i>Soies</i>	2 010	2 075	15 890	15 380
Seidenbänder — <i>Rubans de soie</i>	791	737	1 879	1 693
Wolle und Wollwaren — <i>Laine et lainages</i>	5 710	4 008	5 256	5 391
Strohwaren — <i>Ouvrages en paille</i>	1 433	1 364	4 259	4 342
Wirk- und Strickwaren — <i>Bonneterie et tricots</i>	649	718	2 170	2 547
Konfektion — <i>Confection</i>	1 025	1 083	4 002	4 336
Mineralische Stoffe — <i>Matières minérales</i>	115 065	88 389	1 307	1 081
Eisen und Eisenwaren — <i>Fer</i>	121 837	113 727	2 811	4 005
Kupfer und Kupferwaren — <i>Cuivre</i>	6 535	9 199	1 860	2 416
Aluminium und Aluminiumwaren — <i>Aluminium et ouvrages en aluminium</i>	9 835	19 527	3 055	5 854
Maschinen — <i>Machines</i>	38 995	51 189	12 804	14 879
Fahrzeuge — <i>Véhicules</i>	958	1 435	428	1 169
Uhren, Stück — <i>Horloges et montres, pièces</i>	909 397	1 112 995	10 265	11 686
Uhrenbestandteile — <i>Pièces détachées d'horloges et de montres</i>	113	163	1 069	1 628
Instrumente und Apparate — <i>Instruments et appareils</i>	3 243	4 056	3 438	4 208
Apotheker- und Drogeriewaren — <i>Produits pharmaceutiques et de droguerie</i>	1 071	1 500	3 344	3 553
Chemikalien — <i>Substances et produits chimiques</i>	16 183	24 592	2 256	1 964
Teerfarben — <i>Couleurs d'aniline</i>	4 334	5 956	4 150	5 625
Quincaillerie	93	144	229	280
Tabak — <i>Tabacs</i>	330	669	182	437

Einfuhr wichtiger Waren — *Importation de produits importants*

33

	Menge — <i>Quantité</i>		Wert — <i>Valeur</i>	
	q		In Tausend Franken — <i>En milliers de francs</i>	
	Janvier		Janvier	
	1927	1928	1927	1928
1	2	3	4	5
Getreide — <i>Céréales</i>	536 307	974 306	16 117	30 432
davon Weizen — <i>dont froment</i> .	221 538	621 733	7 485	19 708
Früchte und Gemüse — <i>Fruits et légumes</i>	73 036	93 541	3 739	4 422
Kolonialwaren — <i>Denrées coloniales</i>	107 417	145 407	9 561	9 802
Animalische Nahrungsmittel — <i>Produits alimentaires de provenance animale</i>	34 917	43 501	7 919	9 819
Getränke hl.	124 907	134 215	5 623	6 441
<i>Boissons</i> q.	917	1 244	190	321
Tiere, Stück — <i>Animaux, pièces</i> .	13 050	13 441	2 049	2 017
Düngstoffe — <i>Engrais et déchets, etc.</i>	115 875	153 734	838	907
Häute u. Felle — <i>Cuirs et peaux</i> .	6 692	11 066	4 569	9 000
Sämereien und Pflanzen — <i>Semences, plantes</i>	190 336	310 063	4 661	6 644
Holz — <i>Bois</i>	316 518	479 190	3 495	4 484
Fasernstoffe, Lumpen — <i>Matière fibreuse, Chiffons</i>	10 536	19 428	316	567
Unbedruckte Papiere — <i>Papiers non imprimés</i>	6 221	8 282	749	937
Bedruckte Papiere — <i>Papiers imprimés</i>	1 231	3 743	438	940
Bücher — <i>Livres, revues, etc.</i> . . .	2 191	2 779	977	1 474
Baumwolle — <i>Coton</i>	48 603	45 878	16 240	19 513
davon Rohbaumwolle — <i>dont coton brut</i>	40 429	34 509	9 910	11 111
Flachs, Hanf, etc. — <i>Lin, chanvre etc.</i>	8 350	11 169	2 617	2 667
Seide — <i>Soie</i>	5 935	6 559	19 948	16 049
Wolle — <i>Laine</i>	13 470	16 003	11 778	15 603
Haare — <i>Cheveux</i>	848	706	410	428
Stroh — <i>Paille</i>	5 086	6 998	490	780
Kautschuck — <i>Caoutchouc</i>	2 882	3 206	1 963	2 152
Konfektion — <i>Confections</i>	891	1 239	2 819	4 212
Mineralische Stoffe — <i>Matières minérales</i>	2 670 468	2 408 125	12 466	10 586
davon Kohle — <i>dont charbon</i> . . .	2 318 398	1 948 979	10 610	8 325
Töpferwaren — <i>Poteries</i>	3 036	4 636	441	665
Glas — <i>Verre</i>	14 567	17 177	1 298	1 493
Eisen — <i>Fer</i>	416 638	383 601	10 883	11 558
Kupfer — <i>Cuivre</i>	17 114	20 610	3 495	3 998
Blei — <i>Plomb</i>	7 979	8 392	695	609
Zink — <i>Zinc</i>	7 769	5 195	697	384
Zinn — <i>Etain</i>	1 325	1 580	965	1 068
Maschinen — <i>Machines</i>	17 259	23 474	4 242	5 817
Automobile — <i>Automobiles</i>	5 938	5 632	3 448	3 115
Instrumente und Apparate — <i>Instruments, appareils</i>	2 401	3 003	2 886	3 577
Apotheker- und Drogeriewaren — <i>Objets pharmaceutiques et drogueries, etc.</i>	4 091	5 068	1 597	1 245
Chemikalien — <i>Substances et produits chimiques</i>	130 019	182 609	6 592	7 852
davon Benzin — <i>dont benzine</i> . . .	43 344	71 657	1 539	1 636
Farbwaren — <i>Couleurs</i>	8 703	13 728	1 107	1 628
Technische Fette — <i>Graisses, huiles</i>	52 951	60 104	3 125	3 026
Tabak — <i>Tabacs</i>	3 799	2 317	1 109	776

Goldverkehr der Schweiz — Mouvement d'or de la Suisse

34

1	Einfuhr — <i>Importation</i>			Ausfuhr — <i>Exportation</i>			— Einfuhrüberschuss <i>Excédent d'importation</i> + Ausfuhrüberschuss <i>Excédent d'exportation</i>		
	Barren <i>Barres</i>	Münzen <i>Monnaies</i>	Total	Barren <i>Barres</i>	Münzen <i>Monnaies</i>	Total	Barren <i>Barres</i>	Münzen <i>Monnaies</i>	Total
	In Tausend Franken — <i>En milliers de francs</i>								
Janvier 1928	4 760	993	5 753	1 744	637	2 381	— 3 016	— 356	— 3 372
Février "									
Mars "									
Avril "									
Mai "									
Juin "									
Juillet "									
Août "									
Septembre "									
Octobre "									
Novembre "									
Décembre "									
Janvier 1928	4 760	993	5 753	1 744	637	2 381	— 3 016	— 356	— 3 372
Janvier 1927	4 321	1 032	5 353	1 054	563	1 617	— 3 267	— 469	— 3 736

Goldverkehr nach Ländern, 1928 — Mouvement d'or par pays, 1928

35

1	Einfuhr — <i>Importation</i>			Ausfuhr — <i>Exportation</i>			
	Barren — <i>Barres</i>	Münzen — <i>Monnaies</i>		Barren — <i>Barres</i>	Münzen — <i>Monnaies</i>		
	Janvier	Janvier	Janvier	Janvier	Janvier	Janvier	
In Tausend Franken — <i>En milliers de francs</i>							
2	3	4	5	6	7	8	9
Deutschland - <i>Allemagne</i>	112	—	—	873	—	27	—
Oesterreich - <i>Autriche</i>	—	—	1	69	—	—	—
Frankreich - <i>France</i>	—	—	992	—	—	—	—
Italien - <i>Italie</i>	—	—	—	732	—	—	—
Holland - <i>Pays-Bas</i>	—	—	—	—	—	—	—
Grossbritannien - <i>Grande-Bretagne</i>	4 648	—	—	—	—	—	—
Vereinigte Staaten - <i>Etats Unis</i>	—	—	—	—	—	—	—
Spanien - <i>Espagne</i>	—	—	—	—	—	600	—
Tschechoslovakie - <i>Tchécoslovaquie</i>	—	—	—	66	—	—	—
Algerien - <i>Algérie</i>	—	—	—	4	—	—	—
Ungarn - <i>Hongrie</i>	—	—	—	—	—	10	—
Übr. Länder - <i>Autres pays</i>	—	—	—	—	—	—	—
Total	4 760	993	—	1 744	637	—	—

Preise für Edelmetalle in London — Prix des métaux précieux à Londres

36

Monatsende <i>Fin de mois</i>	Gold — <i>Or</i>				Silber — <i>Argent</i>			
	1925	1926	1927	1928	1925	1926	1927	1928
	In sh per Unze Feingold — <i>en sh par once fine</i>				in d p. Unze Standardsilber - <i>en d p. once standard</i>			
1	2	3	4	5	6	7	8	9
Janvier . . .	87.1	84.9 ³ / ₄	84.10 ¹ / ₂	84.10 ³ / ₄	32 ¹ / ₂	30 ¹⁵ / ₁₆	27 ⁹ / ₁₆	26 ¹ / ₄
Février . . .	87.3	84.11 ¹ / ₂	84.11 ¹ / ₂		32 ¹ / ₄	30 ⁹ / ₁₆	26 ¹ / ₈	
Mars . . .	86.7	84.10	84.10 ¹ / ₄		31 ¹¹ / ₁₆	30 ¹ / ₈	25 ⁷ / ₈	
Avril . . .	84.11 ¹ / ₂	84.11 ¹ / ₂	84.11 ¹ / ₂		31 ¹ / ₈	29 ¹⁵ / ₁₆	25 ¹¹ / ₁₆	
Mai . . .	84.11 ¹ / ₂	84.11 ¹ / ₂	84.11 ¹ / ₂		31 ³ / ₈	30 ¹ / ₁₆	26 ³ / ₈	
Juin . . .	84.11	84.11 ¹ / ₂	84.11 ¹ / ₂		32 ¹ / ₁₆	30 ³ / ₁₆	26 ¹ / ₁₆	
Juillet . . .	84.11 ¹ / ₂	84.11 ¹ / ₂	84.11 ¹ / ₂		32	29 ³ / ₈	26 ¹ / ₁₆	
Août . . .	84.11 ¹ / ₂	84.10 ³ / ₄	84.10 ³ / ₄		32 ⁷ / ₈	28 ⁵ / ₈	25 ³ / ₁₆	
Septembre . . .	84.11 ¹ / ₂	84.11 ¹ / ₄	84.11		32 ¹³ / ₁₆	26 ¹ / ₈	25 ¹¹ / ₁₆	
Octobre . . .	84.10 ¹ / ₂	84.11 ¹ / ₂	84.11 ¹ / ₄		32 ⁵ / ₈	24 ¹³ / ₁₆	26 ¹ / ₁₆	
Novembre . . .	84.11 ¹ / ₂	84.10 ¹ / ₄	84.11 ¹ / ₄		32 ¹ / ₈	25 ¹ / ₈	26 ¹⁵ / ₁₆	
Décembre . . .	84.11	84.10 ³ / ₄	84.11		31 ¹¹ / ₁₆	25	26 ¹ / ₂	

Schweizerischer Grosshandelsindex Lorenz — Index suisse des prix de gros, Lorenz
Juni—Juin 1914=100

Anfangs Monat <i>Premier du mois</i>	Direkter Verbrauch <i>Consommation directe</i>			Landw. Produktion <i>Production agricole</i>			Industr. Produktion <i>Production industr.</i>			Total — <i>Index</i>		
	1925	1926	1927	1925	1926	1927	1925	1926	1927	1925	1926	1927
1	2	3	4	5	6	7	8	9	10	11	12	13
Janvier . . .	186.4	171.2	157.5	128.4	114.3	116.5	168.6	152.6	145.0	170.7	155.5	146.5
Février . . .	186.7	169.3	156.8	131.6	114.3	118.3	166.4	152.3	141.8	170.8	154.5	145.4
Mars . . .	185.3	165.6	155.6	129.4	110.7	124.0	167.0	148.6	144.7	169.9	150.8	146.7
Avril . . .	180.8	162.6	154.7	124.6	109.8	122.9	164.5	146.4	146.1	165.9	148.4	146.5
Mai . . .	178.4	161.0	155.1	122.0	107.0	127.9	160.5	144.9	144.6	163.0	146.6	147.1
Juin . . .	177.4	158.9	155.1	121.4	106.4	126.3	159.0	143.8	145.7	161.9	145.1	147.2
Juillet . . .	175.5	158.3	155.8	118.5	108.7	126.4	159.4	143.1	144.2	160.6	145.0	147.0
Août . . .	174.1	157.4	156.5	114.6	111.5	125.1	160.2	144.7	144.2	159.6	145.5	147.2
Septembre . .	174.1	158.3	157.1	117.1	112.6	123.2	158.6	144.3	146.3	159.4	146.0	147.9
Octobre . . .	172.7	157.9	158.6	116.6	114.3	123.8	160.2	140.6	145.1	159.2	144.9	148.3
Novembre . .	172.9	156.8	160.1	113.4	118.2	126.1	155.2	146.3	144.0	157.0	146.9	149.1
Décembre . .	172.4	157.5	162.3	112.2	119.4	128.6	155.3	148.9	142.5	156.7	148.3	150.1

37

Lebenskostenindex des eidgenössischen Arbeitsamtes — Index du coût de la vie de l'Office fédéral du Travail
Juni—Juin 1914=100

Monatsende <i>Fin de mois</i>	Nahrungsmittel <i>Denrées alimentaires</i>		Brenn- u. Leucht- stoffe (Seife) <i>Chauffage et éclairage (savon)</i>		Bekleidung <i>Habillement</i>		Total		Miete <i>Loyer</i>		Gesamtindex <i>Index total</i>		
	1926	1927	1926	1927	1926	1927	1926	1927	1926	1927	1925	1926	1927
1	2	3	4	5	6	7	8	9	10	11	12	13	14
Janvier . . .	165	158	149	146	179	166	167	158	163	167	173*	166	160
Février . . .	163	157	148	144	179	166	165	158	163	167	172*	164	160
Mars . . .	161	156	147	144	179	166	163	157	163	167	172*	163	159
Avril . . .	161	156	146	143	172	161	162	156	163	167	170*	162	158
Mai . . .	159	156	145	142	172	161	160	156	167	174	168	162	160
Juin . . .	159	157	145	142	172	161	160	157	167	174	168	162	160
Juillet . . .	159	157	145	141	172	161	160	156	167	174	168	162	160
Août . . .	157	157	144	141	172	161	159	156	167	174	168	161	160
Septembre . .	158	159	144	141	172	161	159	158	167	174	168	161	161
Octobre . . .	160	159	145	141	166	162	160	158	167	174	167	161	161
Novembre . .	159	161	146	141	166	162	159	159	167	174	167	161	162
Décembre . .	159	160	146	141	166	162	159	159	167	174	167	161	162

* Ohne Miete — sans loyer.

38

Auf Goldbasis reduzierte Grosshandelsindexziffern — Index des prix de gros réduits sur la base de l'or
1913=100

	Schweiz* <i>Suisse*</i> Lorenz	Ver. Staaten <i>Etats-Unis</i> Bureau of Labor	England <i>Angleterre</i> Board of Trade	Niederlande <i>Pays-Bas</i> Officiel	Schweden <i>Suède</i> Officiel	Frankreich <i>France</i> Officiel	Deutschland <i>Allemagne</i> Officiel	Italien— <i>Italie</i> Camera di com- mercio di Milano
1	2	3	4	5	6	7	8	9
Mittel—Moyenne								
1923	169	154	149	147	162	132	98	128
1924	165	150	151	148	160	132	132	125
1925	162	159	158	155	161	136	142	133
1926	148	151	148	145	149	118	134	132
1927								
Janvier . . .	146	147	144	145	146	130	136	136
Février . . .	145	146	143	146	146	128	136	134
Mars . . .	147	145	141	144	145	127	135	138
Avril . . .	146	144	140	143	143	127	135	148
Mai . . .	147	144	141	145	145	127	137	150
Juin . . .	147	144	142	149	146	127	138	147
Juillet . . .	147	145	141	151	146	128	138	139
Août . . .	147	147	141	149	146	126	138	137
Septembre . .	148	148	142	150	148	122	140	136
Octobre . . .	148	150	141	150	147	122	140	137
Novembre . .	149	151	141	151	148	121	140	136
Décembre . .	150		140			123	139	133

* 1914 = 100.

39

Monatsbilanz der schweizerischen Kantonalbanken — *Bilan mensuel des Banques cantonales suisses*

Aktiven — Actif									
	Kassa und Giro-Guthaben <i>Caisse et avoir en comptes de virements</i>	Banken und Korrespondenten <i>Banques et correspondants</i>	Schweizerwechsel <i>Effets sur la Suisse</i>	Auslandwechsel <i>Effets sur l'Etranger</i>	Darlehen <i>Avances</i>	Darlehen an Gemeinden <i>Prêts aux Communes</i>	Konto-Korrentdebitoren <i>Comptes courants débiteurs</i>	Hypotheken <i>Créances hypothécaires</i>	Effekten <i>Fonds publics</i>
In Millionen Franken — <i>En millions de francs</i>									
1	2	3	4	5	6	7	8	9	10
1925									
Octobre . . .	33.6	201.7	280.7	15.7	393.5	207.6	804.3	2 596.7	356.1
Novembre . . .	41.2	210.7	276.5	14.2	396.7	206.2	809.3	2 607.4	357.5
1926									
Octobre . . .	33.6	248.1	271.1	24.8	417.7	202.9	836.7	2 744.1	372.8
Novembre . . .	32.3	260.7	263.4	26.7	419.8	201.7	840.9	2 753.2	372.3
Décembre ^{*)} . . .	47.8	253.0	269.9	26.8	422.5	205.2	849.9	2 779.3	381.6
1927									
Janvier . . .	41.5	262.6	272.1	25.2	424.5	201.6	832.7	2 786.7	382.8
Février . . .	37.1	279.4	290.5	24.3	425.6	199.4	818.7	2 792.3	386.6
Mars . . .	34.2	292.9	297.4	22.5	428.3	200.2	823.8	2 802.6	389.2
Avril . . .	38.5	292.2	283.8	23.5	427.9	199.1	827.4	2 810.2	391.7
Mai . . .	35.4	293.2	288.8	23.0	430.2	196.8	825.2	2 818.3	392.8
Juin . . .	36.9	284.2	290.7	21.3	432.7	203.2	828.5	2 826.2	389.5
Juillet . . .	33.6	291.1	299.5	22.8	434.7	202.0	831.7	2 835.2	387.8
Août . . .	35.1	309.7	293.2	20.0	435.4	201.2	832.1	2 840.9	380.3
Septembre . . .	34.1	302.2	293.3	23.4	436.5	200.2	844.2	2 849.1	383.8
Octobre . . .	31.7	306.6	292.5	23.6	440.2	197.6	855.0	2 858.6	382.4
Novembre . . .	40.1	312.8	289.5	21.3	441.4	198.8	858.8	2 867.4	383.8
Passiven — Passif									
	Kapital <i>Capital</i>	Reserven <i>Fonds de réserve</i>	Banken und Korrespondenten <i>Banques et correspondants</i>	Giro- und Checkkonti <i>Comptes de virements et de chèques</i>	Konto-Korrentkreditoren <i>Comptes courants créanciers</i>	Tratten und Akzpte <i>Traites et acceptations</i>	Sparkasseneinlagen <i>Dépôts en caisse d'épargne</i>	Obligationen <i>Obligations</i>	Bilanz <i>Total du bilan</i>
11	12	13	14	15	16	17	18	19	20
1925									
Octobre . . .	473.5	111.8	72.0	17.7	591.9	35.9	1 369.3	2 260.1	5 102.4
Novembre . . .	473.5	112.3	77.4	21.6	594.3	37.8	1 370.9	2 267.0	5 139.6
1926									
Octobre . . .	473.5	120.4	89.2	20.2	626.0	45.1	1 464.4	2 353.3	5 361.9
Novembre . . .	473.5	120.4	92.3	19.1	638.8	45.3	1 467.9	2 352.0	5 393.6
Décembre ^{*)} . . .	473.5	119.4	108.6	26.3	655.7	43.4	1 523.3	2 347.2	5 392.2
1927									
Janvier . . .	473.5	122.2	92.9	25.7	660.8	37.1	1 531.7	2 353.7	5 365.5
Février . . .	473.5	124.0	100.1	29.1	657.7	39.4	1 542.4	2 358.0	5 394.5
Mars . . .	493.5	124.8	97.5	22.7	669.3	42.5	1 550.5	2 362.0	5 447.0
Avril . . .	493.5	124.8	104.5	24.2	666.8	43.6	1 547.0	2 360.5	5 455.2
Mai . . .	493.5	125.6	99.0	29.5	672.5	44.0	1 548.5	2 361.7	5 471.5
Juin . . .	496.0	125.6	98.0	27.9	670.7	40.5	1 551.2	2 362.5	5 490.9
Juillet . . .	496.0	126.4	104.4	28.2	676.6	37.7	1 554.4	2 364.6	5 526.7
Août . . .	496.0	126.4	104.1	22.6	685.6	37.8	1 559.6	2 362.7	5 541.6
Septembre . . .	496.0	126.4	96.9	22.7	702.2	38.0	1 560.1	2 370.9	5 574.5
Octobre . . .	496.0	126.4	99.6	23.4	704.6	42.5	1 560.3	2 376.4	5 603.2
Novembre . . .	496.0	126.4	96.5	25.6	712.1	43.6	1 562.4	2 384.9	5 638.8

*) Jahresschlussbilanz. — *Bilan annuel.*

Ausweise zentraler Notenbanken — Situations des Banques centrales d'émission

41

		1927			1928
		Janvier	Nov.	Déc.	Janvier
		<i>en millions</i>			
Schweizerische Nationalbank — Banque nationale suisse:		(31)	(30)	(31)	(31)
	fr.				
Metallbestand — <i>Encaisse métallique</i>		513.6	515.5	579.9	513.5
davon Gold — <i>dont or</i>		437.3	450.9	517.0	451.2
Portefeuille		339.9	291.9	370.7	304.9
Sichtguthaben im Ausland — <i>Avoir à vue à l'étranger</i>		24.1	51.9	28.8	62.7
Lombardvorschüsse — <i>Avances sur nantissement</i>		43.9	50.8	78.1	52.3
Notenumlauf — <i>Billets en circulation</i>		781.5	840.8	917.4	814.1
Giro- und Depotrechnungen — <i>Comptes de virements et de dépôts</i> . .		132.1	96.5	153.4	113.7
Bank von Frankreich — Banque de France:		(27)	(24)	(29)	(26)
	fr.				
Metallbestand — <i>Encaisse métallique</i>		5 889	5 888	5 888	5 888
davon — <i>dont</i> { Gold in Kassa — <i>Or en France</i>		3 684	3 681	3 681	3 680
Gold und Golddevisen im Ausland, frei		—	463	463	463
<i>Or libre et disponibilités-or à l'Etranger</i>					
Gold im Ausland, gebunden — <i>Or non disponible à l'Etranger</i>		1 864	1 401	1 401	1 401
Gold, Silber und Devisen, angekauft nach dem Gesetz vom 7. Aug. 1926 <i>Or, argent et devises, achetés (loi du 7 août 1926)</i>		1 684	2 355	2 373	2 406
Guthaben im Ausland — <i>Disponibilités et avoir à l'étranger</i>		87	58	53	56
Wechsel — <i>Portefeuille</i>		4 063	1 796	2 171	1 628
Lombardvorschüsse — <i>Avances sur titres</i>		2 058	1 689	1 674	1 696
Vorschüsse an den Staat — <i>Avances à l'Etat</i>		32 750	24 650	24 750	23 700
Vorschüsse für Rechnungen fremder Regierungen — <i>Bons du Trésor français escomptés pour avances de l'Etat à des Gouvernements étrangers</i>		5 594	5 849	5 881	5 894
Verschiedenes — <i>Divers</i>		7 225	24 628	26 551	27 302
Notenumlauf — <i>Billets en circulation</i>		52 172	54 962	56 551	57 128
Guthaben des Tresors — <i>Comptes courants du Trésor</i>		42	302	26	32
Guthaben Privater — <i>Comptes courants des particuliers</i>		5 924	10 698	10 481	10 900
Belgische Nationalbank — Banque Nationale de Belgique:		(27)	(24)	(29)	(26)
	fr.				
Gold und deckungsfähige Devisen — <i>Encaisse</i>					
Gold — <i>Or</i>		3 108	3 495	3 593	3 707
Deckungsfähige Devisen — <i>Traites et disponibilités or sur l'étranger</i>		2 115	2 188	2 623	2 377
Wechsel — <i>Portefeuille effets</i>		2 389	2 545	2 927	2 794
Vorschüsse auf Wertschriften — <i>Avances sur fonds publics belges</i> . . .		141	145	175	142
Belgische Schatzwechsel — <i>Bons du Trésor belge</i>		2 000	2 000	1 970	1 970
Notenumlauf — <i>Billets en circulation</i>		9 077	9 874	10 217	10 282
Guthaben des Tresors — <i>Comptes courants du Trésor</i>		121	104	161	83
Guthaben Privater — <i>Comptes courants des particuliers</i>		612	411	914	693
Bank von Italien — Banque d'Italie:		(31)	(30)	(20)	(10) *
	Lire				
Reserve		2 513.9	2 902.9	2 901.9	12 105.6
davon — <i>dont</i> { Gold in Kassa — <i>Or en Italie</i>		1 143.5	1 174.2	1 174.5	4 547.1
Golddevisen — <i>Avoir à l'étranger</i>		1 264.3	1 634.4	1 635.2	7 558.5
Gold im Ausland, für den Staat deponiert — <i>Or déposé à l'étranger pour le compte de l'Etat</i>		—	—	—	1 847.7
Inland-Portefeuille — <i>Effets sur l'Italie</i>		5 469.4	3 911.4	3 757.3	3 639.1
Lombardvorschüsse — <i>Avances sur nantissement</i>		2 494.9	1 204.8	1 192.9	1 193.4
Liquidationsinstitut — <i>Institut de liquidation</i>		2 570.5	2 320.2	2 320.2	273.6
Notenumlauf — <i>Billets en circulation</i>		17 996.9	17 984.1	17 755.6	17 768.5
Anweisungen und Checks — <i>Mandats et chèques</i>		788.5	595.1	631.4	584.2
Depositen — <i>Dépôts</i>		1 857.4	2 599.5	2 466.2	2 366.1
Guthaben des Staates — <i>Avoir de l'Etat</i>		193.9	347.4	618.0	441.3

* Nach dem Inkrafttreten des Dekretes vom 21. Dezember 1927. — *Après entrée en vigueur de décret du 21 décembre 1927.*

Ausweise zentraler Notenbanken — Situations des Banques centrales d'émission

41

	1927			1928
	Janvier	Nov.	Déc.	Janvier
	en millions			
Bank von England — Banque d'Angleterre:				
	(26)	(30)	(28)	(25)
Metallbestand — <i>Encaisse métallique</i>	151.8	149.9	152.4	156.2
Portefeuille	100.6	98.6	123.0	92.0
davon — <i>dont</i> { Regierungssicherheiten — <i>Fonds d'Etat</i>	28.1	41.8	48.6	35.8
{ Andere Sicherheiten — <i>Autres valeurs</i>	72.5	57.3	74.4	56.7
Notenumlauf — <i>Billets en circulation</i>	137.0	136.9	138.5	134.6
Guthaben des Staates — <i>Avoir de l'Etat</i>	13.7	18.4	14.6	16.5
Guthaben der Privaten — <i>Avoir des particuliers</i>	102.8	95.2	124.0	98.7
Total der Reserve — <i>Réserve totale</i>	34.0	32.8	33.4	41.8
Reichsbank (Deutschland — Allemagne):				
	(31)	(30)	(31)	(31)
Gold — <i>Or</i>	1 835	1 857	1 865	1 865
Deckungsfähige Devisen — <i>Devises admises dans la couverture des billets</i>	421	282	282	296
Wechsel und Schecks — <i>Autres traites et chèques</i>	1 415	2 483	3 129	2 373
Lombardforderungen — <i>Avances sur nantissement</i>	82	86	78	91
Notenumlauf — <i>Billets en circulation</i>	3 410	4 181	4 564	4 251
Täglich fällige Verbindlichkeiten — <i>Autres engagements à vue</i>	575	485	779	498
Österreichische Nationalbank — Banque Nationale d'Autriche:				
	(31)	(30)	(31)	(31)
Barschatz — <i>Encaisse métallique</i>	531	461	464	422
davon — <i>dont</i> { Gold — <i>Or</i>	52	84	85	85
{ Devisen und Valuten — <i>Devises</i>	479	377	379	337
In den Barschatz nicht eingerechnete Werte in ausländischer Währung — <i>Devises étrangères non comprises dans l'encaisse métallique</i>	139	251	274	264
Wechsel — <i>Traités, warrants et effets escomptés</i>	58	71	132	105
Darlehen gegen Handpfand — <i>Prêts sur nantissement</i>	0.4	0.4	0.4	0.4
Darlehensschuld des Bundes — <i>Bons du Trésor autrichien</i>	176	173	173	173
Notenumlauf — <i>Billets en circulation</i>	875	926	1005	920
Giroguthaben — <i>Comptes de virements et autres engagements à vue</i>	35	34	40	47
Tschechoslowakische Nationalbank — Banque Nationale Tchécoslovaque:				
	(31)	(30)	(31)	(31)
Metallbestand — <i>Encaisse d'or et d'argent</i>	1 038	1 058	1 108	1 108
Guthaben im Ausland — <i>Disponibilités à l'étranger</i>	2 075	2 235	2 424	2 052
Diskontierte Wechsel und Titel — <i>Lettres de change et titres escomptés</i>	124	63	103	61
Lombardvorschüsse — <i>Avances sur titres</i>	54	24	23	21
Forderungen an den Staat — <i>Avances à l'Etat</i>	5 368	5 080	4 942	4 917
Notenumlauf — <i>Circulation fiduciaire</i>	6 969	7 566	8 417	7 099
Girogelderbestand — <i>Soldes des comptes de virements</i>	1 868	1 016	690	949
Ungarische Nationalbank — Banque Nationale de Hongrie:				
	(31)	(30)	(31)	(31)
Barschatz — <i>Encaisse métallique</i>	275	309	318	311
davon — <i>dont</i> { Gold — <i>Or</i>	169	197	197	197
{ Devisen und Valuten — <i>Devises</i>	103	106	114	106
Wechsel — <i>Traités, warrants et effets escomptés</i>	207	316	332	313
Schuld des Staates — <i>Prêts et avances à l'Etat</i>	128	115	111	111
Notenumlauf — <i>Billets en circulation</i>	435	456	487	467
Giroguthaben — <i>Comptes de virements et autres engagements à vue:</i>				
staatliche — <i>d'Etat</i>	228	295	281	280
sonstige — <i>autres</i>	13	19	28	15

Ausweise zentraler Notenbanken — Situations des Banques centrales d'émission

	1927			1928
	Janvier	Nov.	Déc.	Janvier
	<i>en millions</i>			
Niederländische Bank — Banque néerlandaise:				
	(31)	(28)	(27)	(30)
Metallbestand — <i>Encaissè métallique</i>	443.1	417.7	427.9	462.0
davon Gold — <i>dont or</i>	414.4	390.1	400.0	433.2
Inlandwechsel — <i>Effets sur le pays</i>	69.7	151.7	115.1	87.2
Auslandwechsel — <i>Effets sur l'étranger</i>	178.0	145.1	168.2	183.4
Lombardvorschüsse — <i>Avances sur nantissement</i>	146.1	131.4	132.1	134.1
Vorschüsse an den Staat — <i>Avances à l'Etat</i>	—	—	—	—
Verschiedene Rechnungen — <i>Comptes divers</i>	47.5	55.6	76.0	39.6
Notenumlauf — <i>Billets en circulation</i>	819.4	811.2	796.8	788.2
Guthaben des Staates — <i>Dépôts de l'Etat</i>	0.7	37.4	58.6	49.7
Guthaben Privater — <i>Dépôts des particuliers</i>	29.4	30.0	40.2	41.7
Schwedische Reichsbank — Banque de Suède:				
	(31)	(30)	(31)	(31)
Metallbestand — <i>Encaisse métallique</i>	230.2	234.8	233.7	239.6
davon Gold — <i>dont or</i>	223.6	230.7	230.2	233.8
Guthaben im Ausland — <i>Comptes courants à l'étranger</i>	44.6	50.0	72.3	49.5
Auslandwechsel — <i>Effets payables à l'étranger</i>	102.8	110.1	86.7	85.6
Ausländische Effekten — <i>Titres d'Etats étrangers</i>	49.7	71.9	105.2	105.2
Inlandwechsel — <i>Effets payables en Suède</i>	137.5	102.0	217.5	146.0
Lombardvorschüsse — <i>Avances</i>	86.2	106.9	128.6	97.8
Notenumlauf — <i>Billets en circulation</i>	471.4	518.8	526.2	472.9
Guthaben des Inlandes — <i>Comptes courants</i>	125.3	103.6	267.6	194.1
Guthaben ausländischer Banken — <i>Comptes courants de banques étrangères</i>	0.7	0.4	0.6	0.5
Bank von Spanien — Banque d'Espagne:				
	(29)	(26)	(31)	(28)
Metallbestand — <i>Encaisse métallique</i>	3 251	3 288	3 289	3 302
davon — <i>dont</i> { Gold in Kassa — <i>Or en caisse</i>	2 563	2 603	2 604	2 607
{ Silber — <i>Argent</i>	688	685	685	695
Auslandguthaben — <i>Disponibilités à l'étranger</i>	35	33	37	41
Wechsel — <i>Effets escomptés</i>	656	453	480	487
Vorschüsse — <i>Avances</i>	1 601	1 213	1 250	1 184
Forderungen an den Staat — <i>Avances à l'Etat</i>	589	708	804	727
Notenumlauf — <i>Billets en circulation</i>	4 311	4 129	4 202	4 157
Guthaben des Staates — <i>Avoir de l'Etat</i>	541	252	270	211
Guthaben Privater — <i>Dépôts des particuliers</i>	974	1 042	1 087	1 085
Federal Reserve Banken <i>Banques de Réserve Fédérales aux Etats-Unis:</i>				
	(26)	(30)	(21)	(18)
Barbestand insgesamt — <i>Total de l'encaisse</i>	3 133	2 940	2 862	2 976
Gold — <i>Or</i>	2 967	2 805	2 739	2 808
davon als Notendeckung hinterlegt — <i>dont affectés à la couverture des billets</i>	1 653	1 525	1 524	1 584
Diskontierte Wechsel — <i>Traites escomptées</i>	365	477	609	412
Auf dem offenen Markte angekaufte Wechsel — <i>Traites achetées sur le marché</i>	302	355	386	369
Regierungssicherheiten — <i>Obligations gouvernementales en portefeuille</i>	303	548	603	499
Federal Reserve Noten in Zirkulation — <i>Billets en circulation</i>	1 688	1 717	1 813	1 624
Depositen — <i>Dépôts</i>	2 245	2 413	2 473	2 472
davon { Depositen der Mitgliederbanken — <i>Dépôts des „member banks“</i>	2 192	2 379	2 432	2 432
{ Regierungsguthaben — <i>Avoir de l'Etat</i>	29	2	17	15

I. Arbeitsmarkt. — *Marché du travail.*

29. Schweizerischer Arbeitsmarkt. — *Marché suisse du travail.*

K. Aussenhandel. — *Commerce extérieur.*

30. Aussenhandel der Schweiz (Jahres- und Monatsübersichten). — *Commerce extérieur de la Suisse (chiffres annuels et mensuels).*

31. Handelsverkehr der Schweiz mit den wichtigsten Ländern. — *Commerce de la Suisse avec les pays les plus importants.*

32. Ausfuhr wichtiger Waren. — *Exportation de produits importants.*

33. Einfuhr wichtiger Waren. — *Importation de produits importants.*

L. Goldbewegung. — *Mouvement d'or.*

34. Goldverkehr der Schweiz nach Monaten. — *Mouvement d'or de la Suisse par mois.*

35. Goldverkehr der Schweiz nach Ländern. — *Mouvement d'or de la Suisse par pays.*

M. Preise. — *Index des prix.*

36. Preise für Edelmetalle in London. — *Prix des métaux précieux à Londres.*

37. Schweizerischer Grosshandelsindex Lorenz. — *Index suisse des prix de gros, Lorenz.*

38. Lebenskostenindex des eidgenössischen Arbeitsamtes. — *Index du coût de la vie de l'Office fédéral du Travail.*

39. Auf Goldbasis reduzierte Grosshandelsindexziffern. — *Index des prix de gros réduits sur la base de l'or.*

N. Bilanz der Kantonalbanken. — *Bilan des Banques cantonales.*

40. Monatsbilanz der schweizerischen Kantonalbanken. — *Bilan mensuel des Banques cantonales suisses.*

O. Ausweise zentraler Notenbanken. — *Situations des banques centrales d'émission.*

41. Schweiz. — *Suisse.*

Frankreich. — *France.*

Belgien. — *Belgique.*

Italien. — *Italie.*

England — *Angleterre*

Deutschland. — *Allemagne.*

Oesterreich. — *Autriche.*

Tschechoslowakei. — *Tchécoslovaquie.*

Ungarn — *Hongrie*

Holland — *Pays-Bas*

Schweden. — *Suède.*

Spanien. — *Espagne.*

Vereinigte Staaten. — *Etats-Unis*

Die Monatsberichte der Schweizerischen Nationalbank können beim Art. Institut Orell Füssli, Zürich für Fr. 3.—
im Jahr abonniert werden.

*On peut s'abonner au Bulletin mensuel de la Banque nationale suisse auprès de l'Art. Institut Orell Füssli, Zurich.
Le prix de l'abonnement annuel est fixé à fr. 3.—.*