

# MONATSBERICHT BULLETIN MENSUEL

Bearbeitet vom Statistischen Bureau / Elaboré par le Bureau de statistique

3. Jahrgang / 3<sup>me</sup> Année

NO. 6  $\rightsquigarrow$  JUNI/JUIN  $\rightsquigarrow$  1928

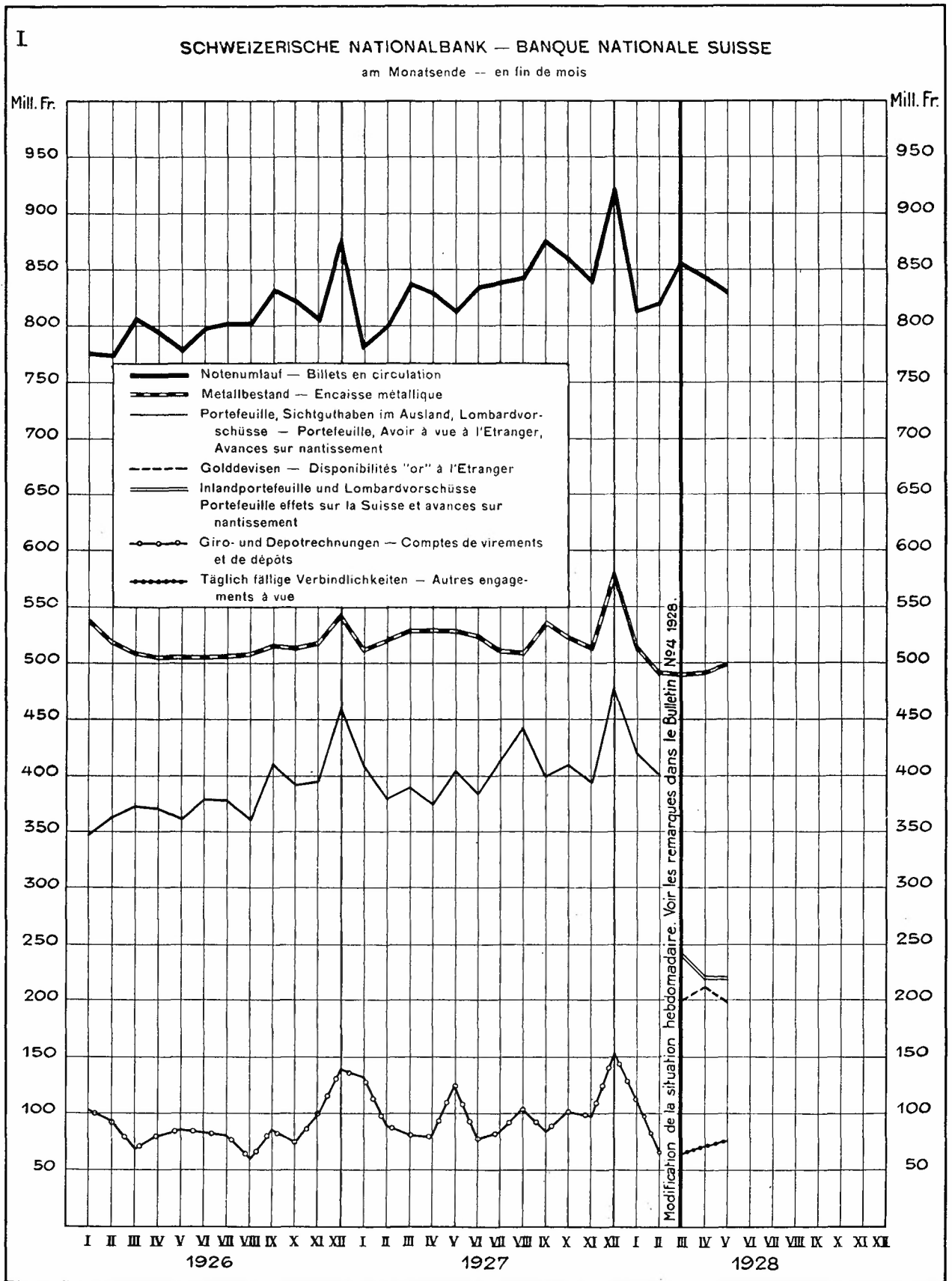
Zürich, 13. Juni 1928

## Inhaltsverzeichnis — Table des matières

- A. Wirtschaftskurven der Schweiz. — *Graphiques économiques suisses.*
- B. Schweizerische Nationalbank. — *Banque nationale suisse.*
1. Ausweise der Schweizerischen Nationalbank. — *Situations de la Banque nationale suisse.*
  2. Die Schweizerische Nationalbank am Monatsende. — *La Banque nationale suisse en fin de mois.*
- C. Devisenmarkt. — *Marché des changes.*
3. Geldkurse für Sichtdevisen in der Schweiz. — *Changes à vue en Suisse (cours de la demande).*
  4. Kursabweichungen fremder Valuten in der Schweiz von der Parität. Wert des Schweizerfrankens. — *Ecart des changes étrangers en Suisse par rapport à leur parité. Valeur du franc suisse.*
  5. Devisen Schweiz im Ausland. — *Change suisse à l'étranger.*
- D. Geldmarkt. — *Marché de l'argent.*
6. Offizielle Diskontosätze. — *Taux officiels d'escompte.*
  7. Privatsätze. — *Taux hors banque.*
  8. Diskontosätze in der Schweiz im Monatsdurchschnitt. — *Taux d'escompte en Suisse, moyennes mensuelles.*
  9. Lombardsätze zentraler Notenbanken. — *Taux pour avances sur nantissement.*
- E. Kapitalmarkt. — *Marché des capitaux.*
10. Markt schweizerischer Staatsanleihen. — *Marché des fonds d'Etat fédéraux.*
  11. Geldkurs und Rentabilität der 3 $\frac{1}{2}$ % Obligationen schweizerische Bundesbahnen, Serie A—K, am Monatsende. — *Cours (demande) et Rendement des obligations Chemins de fer fédéraux 3 $\frac{1}{2}$ %, série A—K, en fin de mois.*
  12. Schweizerischer Börsenindex. — *Index des bourses suisses.*
  13. Börsenumsätze — *Mouvements des bourses.*
  14. Emission von Obligationenanleihen. — *Emission d'emprunts.*
  15. Aktienemissionen. — *Emissions publiques d'actions.*
  16. Zusammenzug der Obligationenanleihen. — *Emissions d'emprunts.*
  17. Zusammenzug der schweizerischen öffentlichen Aktienemissionen. — *Emissions publiques d'actions suisses.*
- F. Finanzen. — *Finances publiques.*
18. Schweizerische Zolleinnahmen. — *Recettes des douanes suisses.*
  19. Ertrag der eidgenössischen Stempelabgaben. — *Rendement des droits de timbres fédéraux.*
  20. Spezifikation der Stempelabgaben. — *Rendement des droits de timbres selon les sources.*
  21. Betriebsergebnisse der schweizerischen Bundesbahnen. — *Résultats d'exploitation des Chemins de fer fédéraux.*
  22. Betriebsergebnisse der schweizerischen Post-, Telegraphen- und Telephonverwaltung. — *Résultats d'exploitation de l'Administration des postes, des télégraphes et des téléphones suisses.*
- G. Produktion. — *Production.*
23. Stempelungen von Uhrgehäusen. — *Boîtes de montres poinçonnées.*
  24. Produktionsverhältnisse der schweizerischen Elektrizitätswerke, soweit diese Strom an Dritte abgeben. — *Production d'énergie des usines électriques suisses qui est destinée à des tiers.*
- H. Bargeldloser Zahlungsverkehr. — *Règlements sans emploi de numéraire.*
25. Schweizerischer Postcheck- und Giroverkehr. — *Mouvement des comptes de chèques et de virements postaux suisses.*
  26. Postgiroverkehr. — *Virements postaux.*
  27. Giroverkehr der Schweizerischen Nationalbank. — *Virements de la Banque nationale suisse.*
  28. Umsätze der schweizerischen Abrechnungsstellen. — *Mouvement des chambres de compensation en Suisse.*

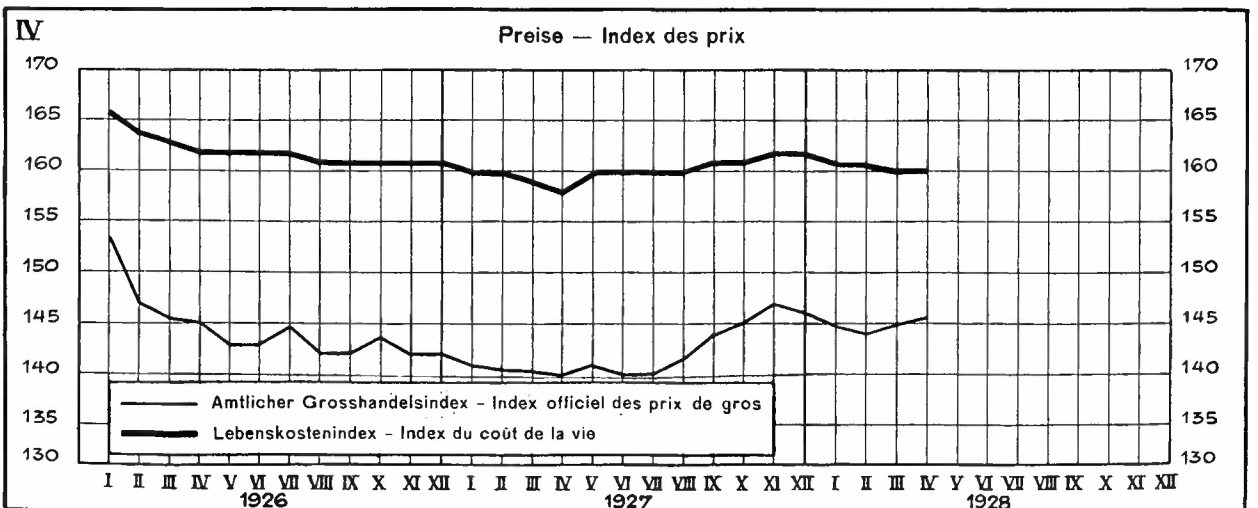
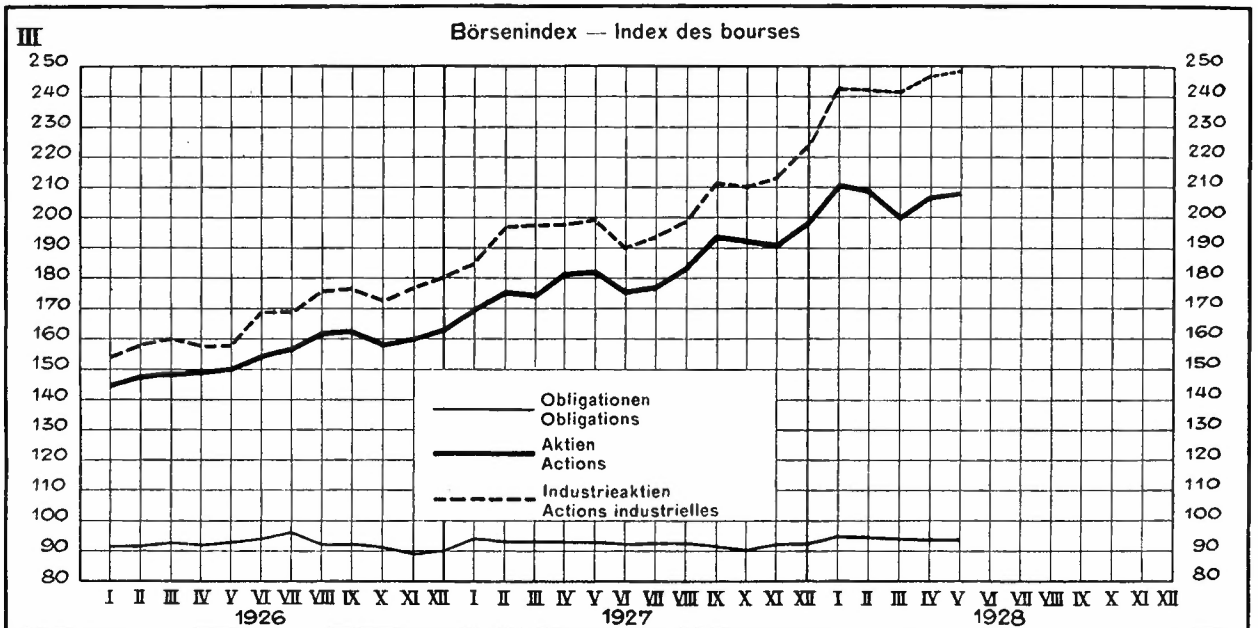
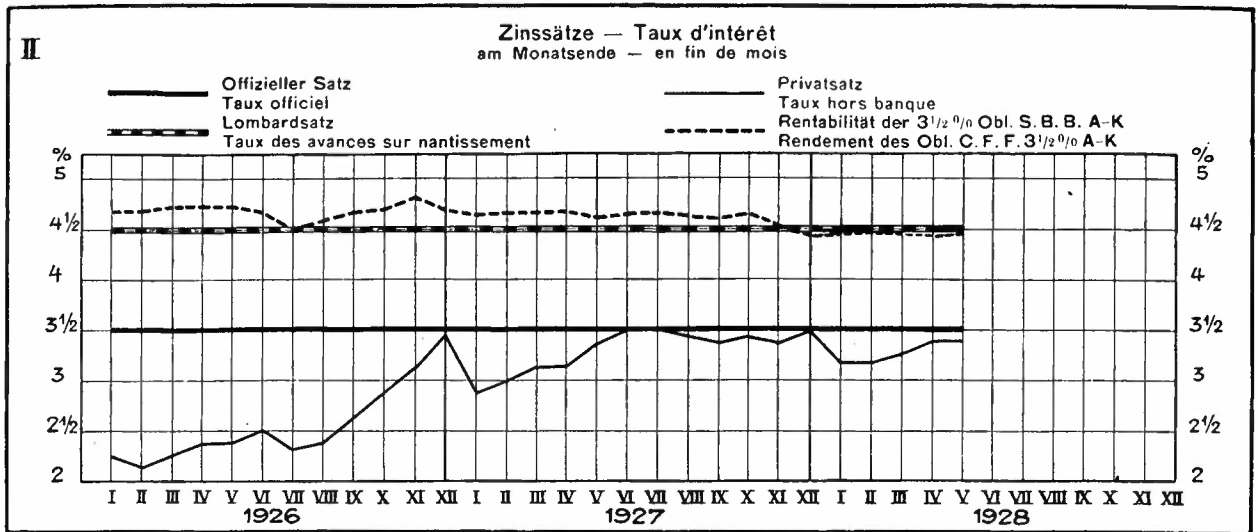
# SCHWEIZERISCHE WIRTSCHAFTSKURVEN

## GRAPHIQUES ÉCONOMIQUES SUISSES



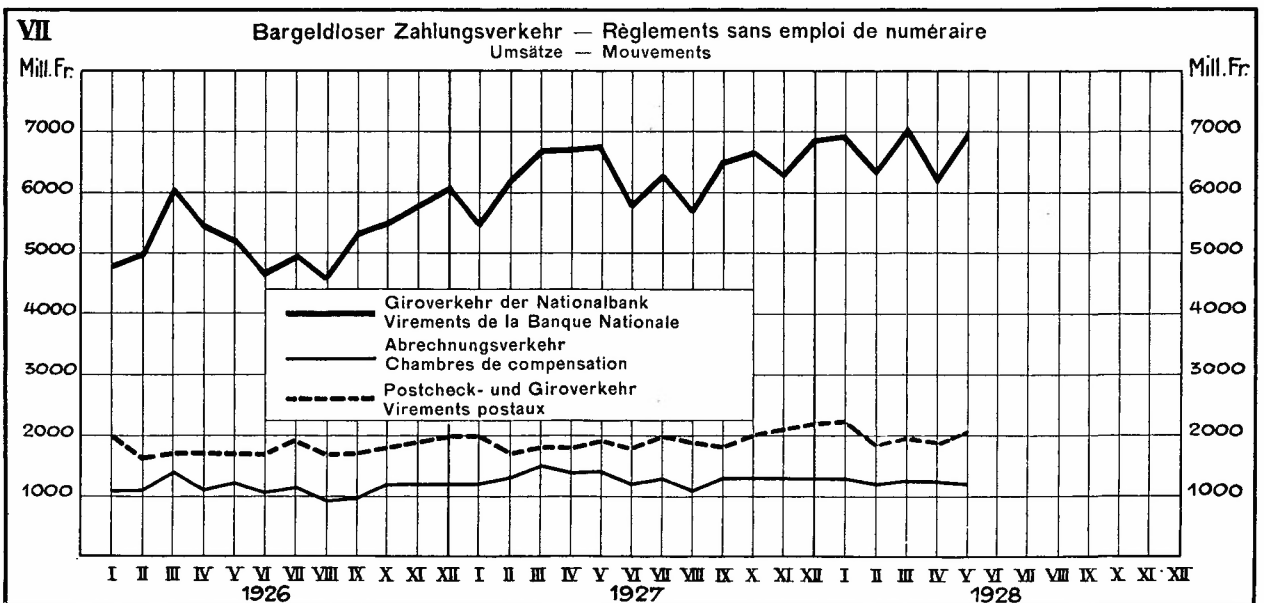
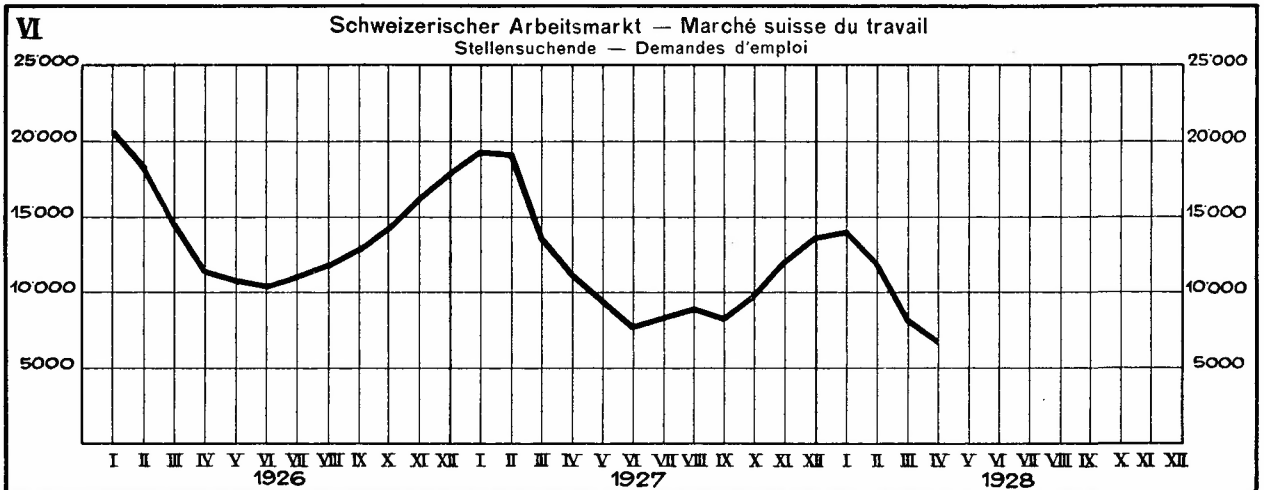
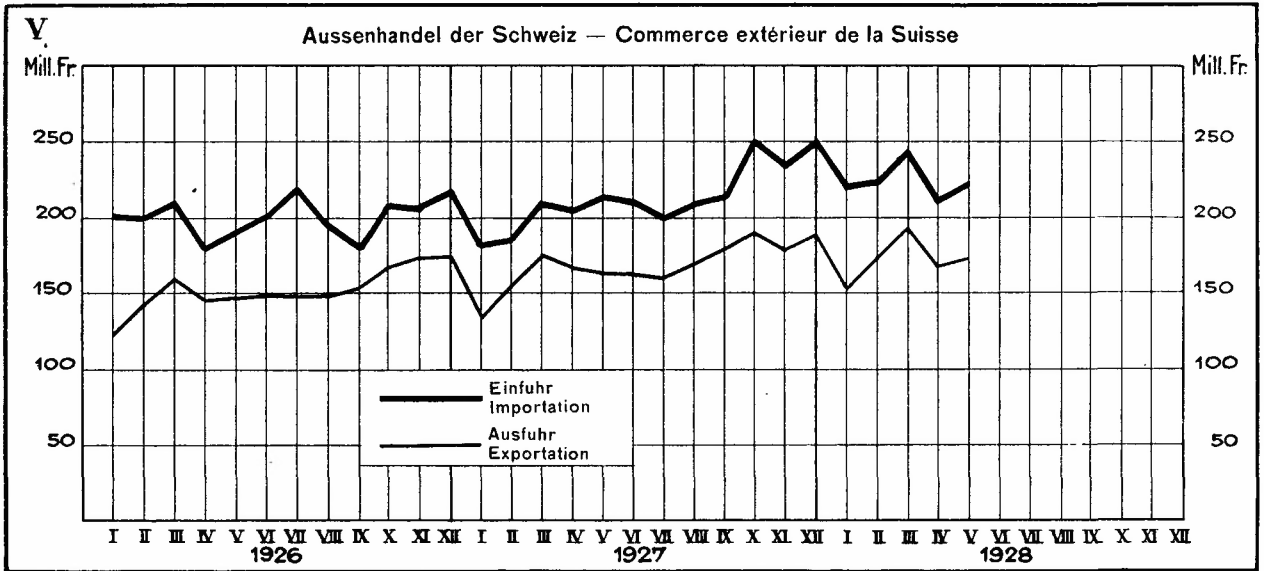
# SCHWEIZERISCHE WIRTSCHAFTSKURVEN

## GRAPHIQUES ÉCONOMIQUES SUISSES



# SCHWEIZERISCHE WIRTSCHAFTSKURVEN

## GRAPHIQUES ÉCONOMIQUES SUISSES



# SCHWEIZERISCHE WIRTSCHAFTSKURVEN

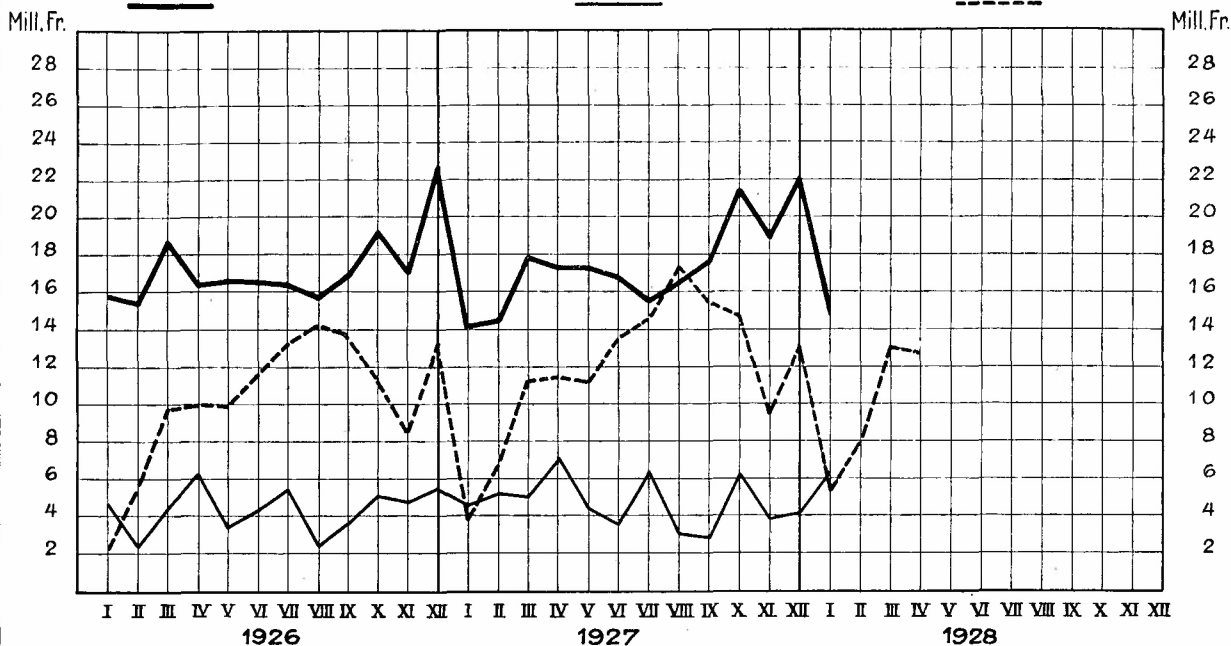
## GRAPHIQUES ÉCONOMIQUES SUISSES

**VIII**

Zolleinnahmen  
Recettes des douanes

Ertrag der Stempelabgaben  
Rendement des droits de timbres

Betriebsüberschuss der S. B. B.  
Excédent d'exploitation des C. F. F.



**IX**

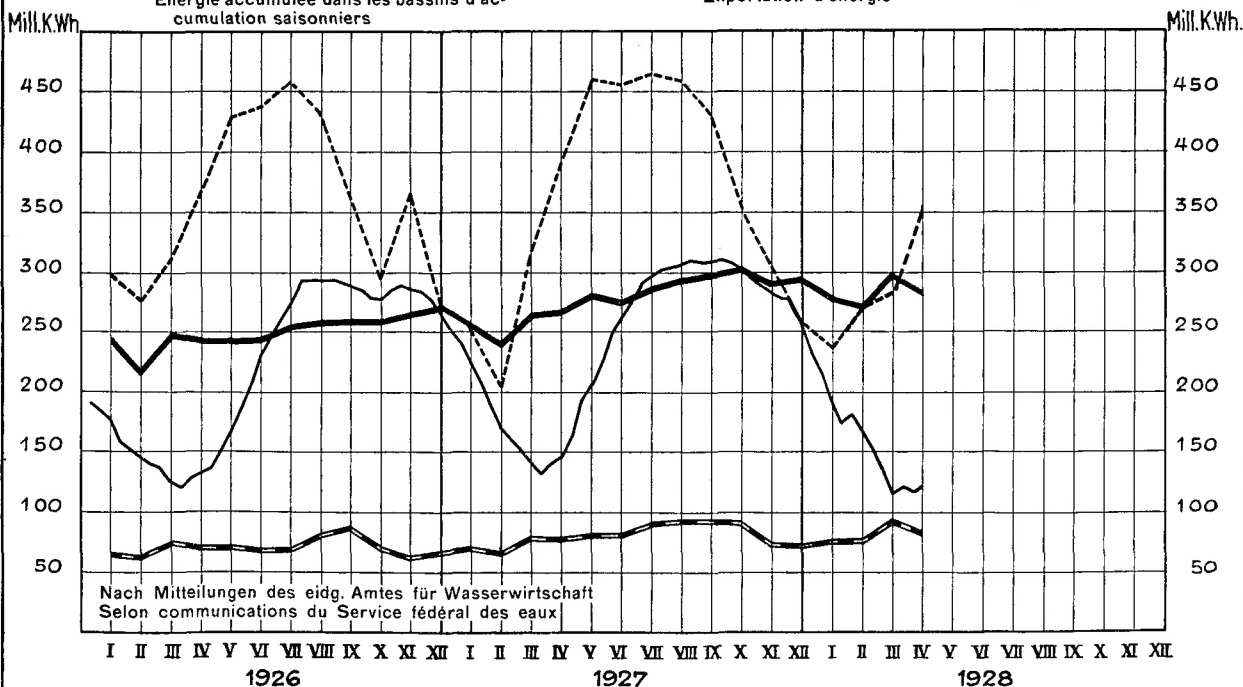
Produktion der schweiz. Elektrizitätswerke, soweit diese Strom an Dritte abgeben  
Production d'énergie des usines électriques suisses qui est destinée à des tiers

----- Mögliche Energieproduktion ohne Akkumulation  
Production d'énergie sans accumulation

———— Wirkliche Energieproduktion, insgesamt  
Production d'énergie effective, total

———— Akkumulierte Energie in Jahresspeicherbecken  
Energie accumulée dans les bassins d'accumulation saisonniers

———— Energieausfuhr  
Exportation d'énergie



Nach Mitteilungen des eidg. Amtes für Wasserwirtschaft  
Selon communications du Service fédéral des eaux

**Ausweise der Schweizerischen Nationalbank — Situations de la Banque nationale suisse**

1	1927		1928			
	31 Mai	30 Avril	7 Mai	15 Mai	23 Mai	31 Mai
	In Millionen Franken — En millions de francs					
	2	3	4	5	6	7
<b>Aktiva — Actif</b>						
Metallbestand — <i>Encaisse métallique</i> . . . . .	530.2	493.7	495.8	497.0	500.0	500.5
Gold — <i>Or</i> . . . . .	459.2	435.3	437.7	437.6	440.0	439.9
Silber <sup>1)</sup> — <i>Argent</i> <sup>1)</sup> . . . . .	71.0	58.4	58.1	59.4	60.0	60.6
Golddevisen — <i>Disponibilités „or“ à l'étranger</i> . . . . .	44.7 <sup>2)</sup>	210.9	212.8	215.1	211.8	199.0
Inlandportefeuille — <i>Portefeuille effets sur la Suisse</i> . . . . .	311.0 <sup>3)</sup>	153.2	143.0	133.8	136.5	148.7
Lombardvorschüsse — <i>Avances sur nantissement</i> . . . . .	48.1	67.8	68.8	61.8	63.0	71.5
Wertschriften — <i>Titres</i> . . . . .	6.8	10.6	12.1	12.8	12.9	2.9
Korrespondenten <sup>4)</sup> — <i>Correspondants</i> <sup>4)</sup> . . . . .	29.9	25.5	17.0	29.6	19.1	28.9
Sonstige Aktiven — <i>Autres postes de l'actif</i> . . . . .	17.4	16.8	14.3	15.8	16.7	17.1
<b>Total</b>	<b>987.6</b>	<b>978.0</b>	<b>963.8</b>	<b>964.9</b>	<b>960.0</b>	<b>968.6</b>
<b>Passiva — Passif</b>						
Eigene Gelder — <i>Fonds propres</i> . . . . .	32.9	33.4	33.4	33.4	33.4	33.4
Notenumlauf — <i>Billets en circulation</i> . . . . .	814.5	844.9	815.4	785.7	772.2	831.4
Täglich fällige Verbindlichkeiten — <i>Autres engagements à vue</i> . . . . .	123.9 <sup>4)</sup>	72.0	87.2	117.8	126.6	75.7
Sonstige Passiva — <i>Autres postes du passif</i> . . . . .	16.8	27.7	27.8	28.0	27.8	28.1
<b>Total</b>	<b>987.6</b>	<b>978.0</b>	<b>963.8</b>	<b>964.9</b>	<b>960.0</b>	<b>968.6</b>

1) Gemäss Bankgesetz, Art. 19 und 19 bis. — *Selon la loi sur la banque, art. 19 et 19 bis.*  
2) Sichtguthaben im Ausland. — *Avoir à vue à l'étranger.*  
3) Gesamtportefeuille. — *Total du Portefeuille.*  
4) Soweit nicht unter Golddevisen. — *En tant qu'ils ne figurent pas dans le poste Disponibilités „or“ à l'étranger.*  
5) Giro- und Depotrechnungen. — *Comptes de virements et de dépôts.*

**Die Schweizerische Nationalbank am Monatsende — La Banque nationale suisse en fin de mois**

1 Monatsende <i>Fin de mois</i>	1923	1924	1925	1926	1927	1928	1923	1924	1925	1926	1927	1928
	In Millionen Franken — En millions de francs											
	Gold — Or						Silber — Argent					
	2	3	4	5	6	7	8	9	10	11	12	13
Janvier . . . . .	529.9	536.8	505.7	447.3	437.8	451.2	106.8	89.1	89.5	91.9	76.8	62.8
Février . . . . .	535.1	536.8	498.0	427.1	446.8	432.6	105.6	92.4	89.9	92.8	75.8	62.5
Mars . . . . .	532.9	536.2	481.8	417.6	458.2	432.2	104.7	94.5	89.6	92.0	72.2	60.8
Avril . . . . .	534.3	536.8	480.2	418.8	459.8	435.8	104.4	96.6	89.5	89.1	70.6	58.4
Mai . . . . .	536.1	530.0	482.0	418.9	459.2	439.9	103.1	97.8	89.2	88.8	71.0	60.6
Juin . . . . .	524.5	512.8	498.8	419.4	455.1		102.0	99.6	89.3	88.8	69.6	
Juillet . . . . .	525.7	505.8	508.0	420.0	444.3		101.4	98.7	89.2	88.1	67.7	
Août . . . . .	526.6	505.2	510.5	424.5	443.5		100.4	94.1	88.6	85.9	67.0	
Septembre . . . . .	527.0	504.8	490.6	437.1	471.4		97.0	93.0	88.4	80.2	64.6	
Octobre . . . . .	527.5	505.8	465.5	442.4	461.5		94.9	93.2	88.5	72.2	62.9	
Novembre . . . . .	537.8	505.5	455.8	443.1	450.9		88.1	93.5	90.9	75.8	64.6	
Décembre . . . . .	537.2	505.9	467.1	471.7	517.0		90.7	87.2	89.8	72.8	62.9	

Monatsende <i>Fin de mois</i>	1923	1924	1925	1926	1927	1928	1923	1924	1925	1926	1927	1928
	In Millionen Franken — En millions de francs											
1	Metallbestand — <i>Encaisse métallique</i>						Golddevisen <sup>1)</sup> - <i>Disponibilités „or“ à l'étranger<sup>1)</sup></i>					
	2	3	4	5	6	7	8	9	10	11	12	13
Janvier . . . . .	636.7	625.9	595.2	539.2	513.6	513.5	5.8	17.3	46.8	18.4	24.1	62.7
Février . . . . .	640.7	628.7	587.9	519.9	522.1	495.1	15.6	15.9	18.1	48.9	26.5	24.2
Mars . . . . .	637.6	630.7	570.9	509.6	530.4	492.5	13.9	25.5	15.8	32.9	40.6	199.8
Avril . . . . .	638.7	632.9	569.7	507.4	529.9	493.7	8.2	17.8	16.3	18.7	25.0	210.9
Mai . . . . .	639.2	627.8	571.2	507.7	530.2	500.5	4.5	4.7	19.7	15.0	44.7	199.0
Juin . . . . .	626.5	612.4	587.6	507.7	524.7		26.8	14.2	41.5	14.3	54.9	
Juillet . . . . .	627.1	604.8	597.2	508.1	512.0		7.1	30.1	17.3	14.6	47.9	
Août . . . . .	627.0	599.3	599.1	510.4	510.5		34.4	24.0	27.1	24.1	47.4	
September . . . . .	624.0	597.8	579.0	517.3	536.0		19.8	25.5	24.4	18.6	26.0	
Oktober . . . . .	622.4	598.5	554.0	514.6	524.4		16.0	41.7	30.4	21.3	46.5	
November . . . . .	625.4	599.0	546.7	518.9	515.5		11.4	38.0	25.9	17.0	51.9	
Décembre . . . . .	627.9	593.1	556.4	544.5	579.9		9.8	46.6	25.8	35.4	28.8	
	Inlandportefeuille <sup>2)</sup> - <i>Portefeuille effets sur la Suisse<sup>2)</sup></i>						Lombardvorschüsse — <i>Avances sur nantissement</i>					
Janvier . . . . .	398.6	259.4	304.1	285.6	339.9	304.9	47.1	50.9	51.7	43.7	43.9	52.3
Février . . . . .	448.7	224.4	254.6	268.9	309.1	315.1	42.5	57.5	54.1	45.4	44.4	62.7
Mars . . . . .	475.5	223.2	229.2	290.6	301.6	174.9	45.1	59.5	52.4	48.8	45.7	66.7
Avril . . . . .	441.6	261.6	260.7	301.3	301.1	153.2	44.5	82.2	52.1	50.0	48.0	67.8
Mai . . . . .	280.3	263.5	256.5	300.5	311.0	148.7	46.5	64.1	52.3	45.7	48.1	71.5
Juin . . . . .	264.3	241.7	263.3	316.6	275.0		52.4	77.6	49.0	48.1	53.0	
Juillet . . . . .	230.1	250.9	276.3	321.1	317.5		50.7	74.4	44.6	42.2	48.5	
Août . . . . .	228.2	274.2	290.8	297.1	344.2		51.7	66.2	41.7	39.6	49.9	
September . . . . .	318.5	285.1	289.9	345.1	320.5		49.5	75.8	42.4	45.6	53.1	
Oktober . . . . .	317.2	284.7	292.7	327.4	308.4		49.2	76.2	44.7	42.9	53.6	
November . . . . .	315.1	283.9	300.6	327.6	291.9		48.2	67.0	45.9	48.0	50.8	
Décembre . . . . .	349.4	311.3	338.7	364.6	370.7		84.9	70.2	72.1	60.2	78.1	
	Korrespondenten — <i>Correspondants</i>						Täglich fällige Verbindlichkeiten <sup>3)</sup> <i>Autres engagements à vue<sup>3)</sup></i>					
Janvier . . . . .	13.7	23.4	23.2	21.2	21.1	27.2	213.4	74.2	163.7	103.2	132.1	113.7
Février . . . . .	13.9	20.7	14.1	15.7	13.5	16.9	258.8	49.7	80.3	93.5	89.4	65.8
Mars . . . . .	9.2	24.8	20.2	20.2	23.8	27.3	244.2	51.4	70.5	69.5	81.0	67.7
Avril . . . . .	16.8	22.8	33.1	22.6	30.0	25.5	227.9	111.7	76.2	80.2	78.2	72.0
Mai . . . . .	15.4	24.6	28.0	22.5	29.9	28.9	116.7	89.1	79.8	85.2	123.9	75.7
Juin . . . . .	22.9	23.2	28.1	21.7	29.6		114.6	62.9	111.4	83.3	76.4	
Juillet . . . . .	14.6	29.9	27.1	25.2	24.3		60.6	93.0	111.3	80.7	84.9	
Août . . . . .	19.8	22.9	21.4	19.3	22.1		75.6	86.7	134.5	59.2	104.2	
September . . . . .	15.1	26.9	21.1	21.3	20.5		91.8	90.9	86.8	86.0	84.3	
Oktober . . . . .	23.9	30.9	23.8	21.3	26.3		84.9	116.7	77.3	73.9	101.2	
November . . . . .	21.5	26.2	24.1	21.7	23.3		88.8	122.9	96.1	97.5	96.5	
Décembre . . . . .	26.8	40.9	34.7	34.4	35.6		104.9	120.0	126.6	138.5	153.4	
	Notenumlauf — <i>Billets en circulation</i>						Deckung des Notenumlaufs durch Metall in % <i>Couverture métallique en % des billets en circulation</i>					
Janvier . . . . .	878.9	884.1	825.0	776.3	781.5	814.1	72.44	70.80	72.18	69.45	65.71	63.06
Février . . . . .	883.8	878.2	819.3	775.3	799.9	819.3	72.49	71.58	71.75	67.05	65.27	60.42
Mars . . . . .	920.2	900.9	835.6	808.0	838.2	858.7	69.28	70.01	68.31	63.06	63.28	57.35
Avril . . . . .	915.1	885.5	829.9	797.2	831.0	844.9	69.79	71.46	68.63	63.64	63.76	58.44
Mai . . . . .	881.7	877.2	822.0	780.8	814.5	831.4	72.49	71.56	69.49	65.02	65.09	60.19
Juin . . . . .	893.7	877.1	834.0	800.4	835.2		70.10	69.82	70.45	63.43	62.82	
Juillet . . . . .	880.0	866.2	824.4	803.4	839.2		71.25	69.78	72.43	63.24	61.01	
Août . . . . .	885.9	868.9	819.1	802.8	843.2		70.78	68.96	73.14	63.57	60.54	
September . . . . .	930.0	891.3	844.5	834.0	877.2		67.09	67.07	68.55	62.08	61.10	
Oktober . . . . .	927.4	882.2	841.5	824.3	860.8		67.10	67.83	65.88	62.42	60.92	
November . . . . .	919.6	859.1	819.0	807.3	840.8		68.00	69.72	66.74	64.28	61.31	
Décembre . . . . .	982.0	913.9	875.8	874.0	917.4		63.94	64.89	63.53	62.51	63.20	

Bis 23. März 1928 (kursivgedruckte Zahlen) — Jusqu'au 23 mars 1928 (chiffres en italique) :

<sup>1)</sup> Sichtguthaben im Ausland. — *Avoir à vue à l'étranger.*

<sup>2)</sup> Gesamtportefeuille — *Total du portefeuille.*

<sup>3)</sup> Giro- und Depotrechnungen — *Comptes de virements et de dépôts.*

Geldkurse für Sichtdevisen in der Schweiz — *Changes à vue en Suisse (cours de la demande)*

3

	Paris für — pour Fr. 100.—	London Londres für — pour £ 1.—	Berlin für — pour RM 100.—	Mailand Milan für — pour L. 100.—	Brüssel Bruxelles für — pour Belgas 100.—	Wien Vienne für — pour S 100.—	Amster- dam für — pour fl. 100.—	New-York für — pour \$ 1.—	Madrid für — pour Pes. 100.—	Stock- holm für — pour Kr. 100.—
Parität Parité	100. —	25. 22155	123. 457	27. 277 <sup>1)</sup>	72.062	72. 926	208. 32	5. 18262	100. —	138. 889
Mai 1928										
1	2	3	4	5	6	7	8	9	10	11
1.	20. 42	25. 32 <sup>1</sup> / <sub>8</sub>	124. 10	27. 34 <sup>1</sup> / <sub>2</sub>	72. 48 <sup>3</sup> / <sub>4</sub>	73. —	209. 20	5. 18 <sup>15</sup> / <sub>16</sub>	86. 42 <sup>1</sup> / <sub>2</sub>	139. 22 <sup>1</sup> / <sub>2</sub>
2.	20. 41 <sup>1</sup> / <sub>2</sub>	25. 31 <sup>7</sup> / <sub>8</sub>	124. 11	27. 33 <sup>1</sup> / <sub>4</sub>	72. 43 <sup>3</sup> / <sub>4</sub>	73. 02 <sup>1</sup> / <sub>2</sub>	209. 22 <sup>1</sup> / <sub>2</sub>	5. 19	86. 30	139. 20
3.	20. 41 <sup>1</sup> / <sub>2</sub>	25. 32	124. 10	27. 33	72. 45	73. 02 <sup>1</sup> / <sub>2</sub>	209. 25	5. 18 <sup>15</sup> / <sub>16</sub>	86. 35	139. 22 <sup>1</sup> / <sub>2</sub>
4.	20. 41 <sup>1</sup> / <sub>2</sub>	25. 32	124. 12	27. 32 <sup>1</sup> / <sub>2</sub>	72. 43 <sup>3</sup> / <sub>4</sub>	73. 02 <sup>1</sup> / <sub>2</sub>	209. 25	5. 18 <sup>7</sup> / <sub>8</sub>	86. 30	139. 20
5.	20. 41 <sup>3</sup> / <sub>4</sub>	25. 32 <sup>3</sup> / <sub>8</sub>	124. 11	27. 33 <sup>1</sup> / <sub>4</sub>	72. 43 <sup>3</sup> / <sub>4</sub>	73. 02 <sup>1</sup> / <sub>2</sub>	209. 30	5. 18 <sup>7</sup> / <sub>8</sub>	86. 30	139. 20
6.										
7.	20. 41 <sup>1</sup> / <sub>2</sub>	25. 32 <sup>3</sup> / <sub>8</sub>	124. 12	27. 33 <sup>1</sup> / <sub>4</sub>	72. 45	73. 02 <sup>1</sup> / <sub>2</sub>	209. 32 <sup>1</sup> / <sub>2</sub>	5. 18 <sup>13</sup> / <sub>16</sub>	86. 15	139. 20
8.	20. 42	25. 32 <sup>3</sup> / <sub>8</sub>	124. 11 <sup>1</sup> / <sub>4</sub>	27. 33 <sup>1</sup> / <sub>2</sub>	72. 45	73. 02 <sup>1</sup> / <sub>2</sub>	209. 30	5. 18 <sup>13</sup> / <sub>16</sub>	87. 50	139. 20
9.	20. 41 <sup>3</sup> / <sub>4</sub>	25. 32 <sup>1</sup> / <sub>8</sub>	124. 12 <sup>1</sup> / <sub>2</sub>	27. 33 <sup>3</sup> / <sub>4</sub>	72. 45	73. 02 <sup>1</sup> / <sub>2</sub>	209. 30	5. 18 <sup>7</sup> / <sub>8</sub>	87. 12 <sup>1</sup> / <sub>2</sub>	139. 20
10.	20. 41 <sup>3</sup> / <sub>4</sub>	25. 32 <sup>1</sup> / <sub>8</sub>	124. 11 <sup>1</sup> / <sub>4</sub>	27. 33 <sup>1</sup> / <sub>2</sub>	72. 45	73. —	209. 30	5. 18 <sup>7</sup> / <sub>8</sub>	87. —	139. 15
11.	20. 41 <sup>3</sup> / <sub>4</sub>	25. 32 <sup>3</sup> / <sub>8</sub>	124. 11 <sup>1</sup> / <sub>4</sub>	27. 33 <sup>1</sup> / <sub>2</sub>	72. 42 <sup>1</sup> / <sub>2</sub>	73. —	209. 31 <sup>1</sup> / <sub>4</sub>	5. 18 <sup>13</sup> / <sub>16</sub>	86. 98 <sup>3</sup> / <sub>4</sub>	139. 15
12.	20. 41 <sup>3</sup> / <sub>4</sub>	25. 32 <sup>1</sup> / <sub>2</sub>	124. 10	27. 33 <sup>1</sup> / <sub>4</sub>	72. 43 <sup>3</sup> / <sub>4</sub>	73. —	209. 32 <sup>1</sup> / <sub>2</sub>	5. 18 <sup>13</sup> / <sub>16</sub>	87. —	139. 17 <sup>1</sup> / <sub>2</sub>
13.										
14.	20. 42	25. 32 <sup>5</sup> / <sub>8</sub>	124. 10	27. 33 <sup>1</sup> / <sub>4</sub>	72. 45	73. —	209. 33 <sup>3</sup> / <sub>4</sub>	5. 18 <sup>13</sup> / <sub>16</sub>	87. 05	139. 15
15.	20. 42 <sup>1</sup> / <sub>4</sub>	25. 32 <sup>3</sup> / <sub>4</sub>	124. 11	27. 32 <sup>1</sup> / <sub>2</sub>	72. 45	72. 98 <sup>3</sup> / <sub>4</sub>	209. 38 <sup>3</sup> / <sub>4</sub>	5. 18 <sup>11</sup> / <sub>16</sub>	87. —	139. 15
16.	20. 42 <sup>1</sup> / <sub>4</sub>	25. 32 <sup>7</sup> / <sub>8</sub>	124. 13 <sup>3</sup> / <sub>4</sub>	27. 32	72. 43 <sup>3</sup> / <sub>4</sub>	72. 97 <sup>3</sup> / <sub>4</sub>	209. 40	5. 18 <sup>3</sup> / <sub>4</sub>	86. 96 <sup>1</sup> / <sub>4</sub>	139. 15
17.										
18.	20. 42 <sup>1</sup> / <sub>4</sub>	25. 32 <sup>5</sup> / <sub>8</sub>	124. 16 <sup>1</sup> / <sub>4</sub>	27. 33	72. 41 <sup>1</sup> / <sub>4</sub>	73. 02 <sup>1</sup> / <sub>2</sub>	209. 27 <sup>1</sup> / <sub>2</sub>	5. 18 <sup>7</sup> / <sub>8</sub>	87. —	139. 20
19.	20. 42 <sup>1</sup> / <sub>2</sub>	25. 33	124. 15	27. 33	72. 41 <sup>1</sup> / <sub>4</sub>	73. 01 <sup>1</sup> / <sub>4</sub>	209. 30	5. 18 <sup>7</sup> / <sub>8</sub>	86. 93 <sup>3</sup> / <sub>4</sub>	139. 20
20.										
21.	20. 42 <sup>1</sup> / <sub>2</sub>	25. 33 <sup>1</sup> / <sub>8</sub>	124. 15	27. 33 <sup>1</sup> / <sub>4</sub>	72. 42 <sup>1</sup> / <sub>2</sub>	73. —	209. 35	5. 18 <sup>13</sup> / <sub>16</sub>	86. 80	139. 20
22.	20. 42 <sup>1</sup> / <sub>2</sub>	25. 33 <sup>1</sup> / <sub>8</sub>	124. 17 <sup>1</sup> / <sub>2</sub>	27. 32 <sup>1</sup> / <sub>2</sub>	72. 40	73. —	209. 35	5. 18 <sup>3</sup> / <sub>4</sub>	87. —	139. 17 <sup>1</sup> / <sub>2</sub>
23.	20. 42 <sup>1</sup> / <sub>2</sub>	25. 33 <sup>3</sup> / <sub>8</sub>	124. 21 <sup>1</sup> / <sub>4</sub>	27. 32 <sup>1</sup> / <sub>2</sub>	72. 40	73. —	209. 36 <sup>1</sup> / <sub>4</sub>	5. 18 <sup>7</sup> / <sub>8</sub>	86. 90	139. 25
24.	20. 42 <sup>3</sup> / <sub>4</sub>	25. 33 <sup>1</sup> / <sub>2</sub>	124. 24 <sup>1</sup> / <sub>2</sub>	27. 33 <sup>1</sup> / <sub>4</sub>	72. 41 <sup>1</sup> / <sub>4</sub>	73. —	209. 38 <sup>3</sup> / <sub>4</sub>	5. 18 <sup>15</sup> / <sub>16</sub>	86. 90	139. 22 <sup>1</sup> / <sub>2</sub>
25.	20. 42 <sup>3</sup> / <sub>4</sub>	25. 33 <sup>1</sup> / <sub>2</sub>	124. 25	27. 34 <sup>1</sup> / <sub>4</sub>	72. 40	73. —	209. 40	5. 18 <sup>15</sup> / <sub>16</sub>	86. 80	139. 25
26.	20. 42 <sup>3</sup> / <sub>4</sub>	25. 33 <sup>1</sup> / <sub>2</sub>	124. 24	27. 34 <sup>1</sup> / <sub>4</sub>	72. 40	73. —	209. 40	5. 18 <sup>13</sup> / <sub>16</sub>	86. 85	139. 20
27.										
28.										
29.	20. 42 <sup>3</sup> / <sub>4</sub>	25. 33 <sup>1</sup> / <sub>2</sub>	124. 24	27. 34 <sup>1</sup> / <sub>4</sub>	72. 40	73. —	209. 40	5. 18 <sup>13</sup> / <sub>16</sub>	86. 80	139. 22 <sup>1</sup> / <sub>2</sub>
30.	20. 42 <sup>3</sup> / <sub>4</sub>	25. 33 <sup>3</sup> / <sub>8</sub>	124. 22 <sup>1</sup> / <sub>2</sub>	27. 33 <sup>1</sup> / <sub>2</sub>	72. 41 <sup>1</sup> / <sub>4</sub>	73. —	209. 40	5. 18 <sup>3</sup> / <sub>4</sub>	86. 75	139. 22 <sup>1</sup> / <sub>2</sub>
31.	20. 42 <sup>3</sup> / <sub>4</sub>	25. 33 <sup>3</sup> / <sub>8</sub>	124. 17 <sup>1</sup> / <sub>2</sub>	27. 33 <sup>1</sup> / <sub>2</sub>	72. 42 <sup>1</sup> / <sub>2</sub>	73. —	209. 42 <sup>1</sup> / <sub>2</sub>	5. 18 <sup>3</sup> / <sub>4</sub>	86. 70	139. 22 <sup>1</sup> / <sub>2</sub>
Monatsdurchschnitte — <i>Moyennes mensuelles</i>										
1926										
V.	16. 30	25. 12	122. 98	19. 83	16. 07 <sup>2)</sup>	72. 94	207. 77	5. 168	75. 10	138. 27
1927										
V.	20. 36	25. 25	123. 16	28. 05	72. 22	73. 14	208. 04	5. 199	91. 49	139. 02
VI.	20. 35	25. 24	123. 16	29. 02	72. 18	73. 10	208. 19	5. 198	89. 42	139. 20
VII.	20. 33	25. 22	123. 30	28. 32	72. 18	73. 07	208. 09	5. 194	88. 74	139. 09
VIII.	20. 32	25. 21	123. 37	28. 22	72. 16	73. 03	207. 86	5. 187	87. 68	139. 13
IX.	20. 33	25. 22	123. 42	28. 22	72. 19	73. 09	207. 82	5. 186	88. 83	139. 36
X.	20. 35	25. 25	123. 71	28. 33	72. 20	73. 14	208. 34	5. 185	89. 61	139. 59
XI.	20. 37	25. 27	123. 74	28. 23	72. 31	73. 14	209. 27	5. 185	87. 93	139. 58
XII.	20. 38	25. 28	123. 69	27. 86	72. 41	73. 05	209. 37	5. 177	86. 17	139. 80
1928										
I.	20. 40	25. 30	123. 65	27. 44	72. 38	73. 14	209. 30	5. 189	88. 74	139. 47
II.	20. 43	25. 345	123. 99	27. 51	72. 36	73. 19	209. 22	5. 197	88. 27	139. 47
III.	20. 43	25. 34	124. 13	27. 43	72. 39	73. 10	209. —	5. 192	87. 33	139. 37
IV.	20. 42	25. 331	124. 08	27. 37	72. 46	73. —	209. 15	5. 188	86. 97	139. 29
V.	20. 42	25. 327	124. 15	27. 33	72. 43	73. 01	209. 33	5. 188	86. 80	139. 20

1) Seit 22. Dezember 1927 — *Depuis le 22 décembre 1927.* 2) Für 100 Franken — *Pour 100 francs.*  
Devisenkurse, die nicht einem tatsächlichen Markt in der Schweiz entsprechen, sind über London oder New-York errechnet.



Geldkurse für Sichtdevisen in der Schweiz — Changes à vue en Suisse (cours de la demande) (Fortsetzung - Suite)

3

	Kopenhagen für — pour Kr. 100.—	Oslo für — pour Kr. 100.—	Prag Prague für — pour Kc 100.—	Warschau Varsovie für — pour zl. 100.—	Budapest für — pour Pengö 100.—	Belgrad Belgrade für — pour din. 100.—	Bukarest Bucarest für — pour Lei 100.—	Montreal für — pour \$ 1.—	Buenos- aires für — pour P. Peso 100.—	Yokohama für — pour Yen 100.—
Parität Parité	138. 889	138. 889	15. 366 <sup>1)</sup>	58. 139	90. 643	100. —	100. —	5. 18262	220. —	258. 332
Mai 1928										
1	2	3	4	5	6	7	8	9	10	11
1.	139. 15	138. 75	15. 37 <sup>1/2</sup>	58. 05	90. 60	9. 13 <sup>1/8</sup>	3. 23 <sup>1/2</sup>	5. 18 <sup>1/2</sup>	221. 75	244. 75
2.	139. 15	138. 85	15. 37 <sup>1/2</sup>	58. 05	90. 60	9. 13 <sup>1/8</sup>	3. 23 <sup>1/2</sup>	5. 18 <sup>1/2</sup>	221. 75	244. 75
3.	139. 15	138. 85	15. 37 <sup>1/2</sup>	58. 05	90. 60	9. 13 <sup>1/8</sup>	3. 21	5. 18 <sup>1/2</sup>	221. 75	245. 25
4.	139. 12 <sup>1/2</sup>	138. 85	15. 37 <sup>1/2</sup>	58. 05	90. 60	9. 13 <sup>1/8</sup>	3. 21	5. 18 <sup>1/2</sup>	221. 75	245. 25
5.	139. 15	138. 85	15. 37	58. 05	90. 60	9. 13 <sup>1/8</sup>	3. 21	5. 18 <sup>1/2</sup>	221. 75	244. —
6.										
7.	139. 15	138. 85	15. 37 <sup>1/2</sup>	58. 05	90. 60	9. 13 <sup>1/8</sup>	3. 19	5. 18 <sup>1/2</sup>	221. 75	243. 75
8.	139. 17 <sup>1/2</sup>	138. 85	15. 37 <sup>1/2</sup>	58. 05	90. 60	9. 13 <sup>1/8</sup>	3. 20	5. 18 <sup>1/2</sup>	221. 75	242. 25
9.	139. 17 <sup>1/2</sup>	138. 85	15. 37	58. 05	90. 62 <sup>1/2</sup>	9. 13 <sup>1/8</sup>	3. 20	5. 18 <sup>1/2</sup>	221. 75	239. 50
10.	139. 17 <sup>1/2</sup>	138. 85	15. 37	58. 05	90. 60	9. 13 <sup>1/8</sup>	3. 20	5. 18 <sup>1/2</sup>	221. 75	241. —
11.	139. 17 <sup>1/2</sup>	138. 90	15. 37	58. 05	90. 60	9. 13 <sup>1/8</sup>	3. 20	5. 18 <sup>1/2</sup>	221. 75	241. —
12.	139. 17 <sup>1/2</sup>	138. 95	15. 37	58. 05	90. 60	9. 13 <sup>1/8</sup>	3. 20	5. 18 <sup>3/8</sup>	221. 75	241. —
13.										
14.	139. 17 <sup>1/2</sup>	138. 95	15. 37 <sup>1/2</sup>	58. 05	90. 60	9. 13 <sup>1/8</sup>	3. 20	5. 18 <sup>3/8</sup>	221. 75	241. 75
15.	139. 12 <sup>1/2</sup>	138. 95	15. 36	58. 05	90. 60	9. 13 <sup>1/8</sup>	3. 20	5. 18	221. 75	242. —
16.	139. 15	138. 95	15. 37	58. 05	90. 60	9. 13 <sup>1/8</sup>	3. 20	5. 17 <sup>3/4</sup>	221. 75	241. —
17.										
18.	139. 15	138. 95	15. 37 <sup>1/2</sup>	58. 05	90. 62 <sup>1/2</sup>	9. 13 <sup>1/8</sup>	3. 20	5. 18	221. 75	241. —
19.	139. 15	138. 95	15. 37 <sup>1/2</sup>	58. 05	90. 60	9. 13 <sup>1/8</sup>	3. 20	5. 18	222. —	240. —
20.										
21.	139. 12 <sup>1/2</sup>	138. 90	15. 37 <sup>1/2</sup>	58. 05	90. 60	9. 13 <sup>1/8</sup>	3. 20	5. 18	222. —	240. 75
22.	139. 15	138. 90	15. 37	58. 05	90. 62 <sup>1/2</sup>	9. 13 <sup>1/8</sup>	3. 19	5. 18	221. 75	239. —
23.	139. 22 <sup>1/2</sup>	138. 95	15. 37	58. 05	90. 62 <sup>1/2</sup>	9. 13 <sup>1/8</sup>	3. 19	5. 18 <sup>1/4</sup>	221. 75	239. —
24.	139. 17 <sup>1/2</sup>	138. 95	15. 37 <sup>1/2</sup>	58. 05	90. 62 <sup>1/2</sup>	9. 13 <sup>1/8</sup>	3. 20 <sup>1/2</sup>	5. 18 <sup>1/4</sup>	221. 75	241. —
25.	139. 22 <sup>1/2</sup>	139. —	15. 37 <sup>1/2</sup>	58. 05	90. 62 <sup>1/2</sup>	9. 13 <sup>1/8</sup>	3. 20 <sup>1/2</sup>	5. 18 <sup>1/4</sup>	221. 75	240. 50
26.	139. 20	139. —	15. 37 <sup>1/2</sup>	58. 05	90. 60	9. 13 <sup>1/8</sup>	3. 21	5. 18	221. 50	241. 25
27.										
28.										
29.	139. 22 <sup>1/2</sup>	139. —	15. 37	58. 05	90. 62 <sup>1/2</sup>	9. 13 <sup>1/8</sup>	3. 21	5. 18	221. 50	241. 25
30.	139. 22 <sup>1/2</sup>	139. —	15. 37	58. 05	90. 62 <sup>1/2</sup>	9. 13 <sup>1/8</sup>	3. 20 <sup>1/2</sup>	5. 17 <sup>3/4</sup>	221. 50	241. 75
31.	139. 22 <sup>1/2</sup>	139. —	15. 37	58. 05	90. 62 <sup>1/2</sup>	9. 13 <sup>1/8</sup>	3. 19 <sup>1/2</sup>	5. 17 <sup>3/4</sup>	221. 50	242. 50
Monatsdurchschnitte — Moyennes mensuelles										
1926										
V.	135. 40	111. 87	15. 29	42. 10	72. 19 <sup>2)</sup>	9. 09	1. 86	5. 17	207. 75	241. 92
1927										
V.	138. 69	134. 28	15. 38	57. 86	90. 55	9. 11	3. 20	5. 20	219. 99	244. 98
VI.	138. 92	134. 54	15. 38	57. 85	90. 53	9. 12	3. 07	5. 19	220. 31	242. 77
VII.	138. 81	134. 18	15. 38	57. 73	90. 48	9. 12	3. 15	5. 18	220. 29	244. 85
VIII.	138. 87	134. 48	15. 36	57. 80	90. 56	9. 12	3. 18	5. 18	220. 80	245. 56
IX.	138. 31	136. 60	15. 36	57. 82	90. 67	9. 12	3. 19	5. 18	221. 33	243. 16
X.	138. 90	136. 54	15. 35	57. 87	90. 65	9. 12	3. 20	5. 19	221. 38	241. 05
XI.	138. 94	137. 23	15. 36	58. —	90. 73	9. 12	3. 16	5. 19	221. 19	238. 34
XII.	138. 86	137. 77	15. 34	58. —	90. 62	9. 12	3. 18	5. 17	221. 22	238. 58
1928										
I.	138. 97	137. 96	15. 37	58. 05	90. 67	9. 14	3. 19	5. 18	221. 60	243. 16
II.	139. 15	138. 22	15. 39	58. 06	90. 80	9. 13	3. 19	5. 19	222. 02	243. 50
III.	139. 11	138. 40	15. 38	58. 10	90. 75	9. 13	3. 20	5. 189	222. 12	244. 39
IV.	139. 15	138. 68	15. 37	58. 06	90. 60	9. 13	3. 25	5. 189	221. 86	247. 42
V.	139. 17	138. 91	15. 37	58. 05	90. 61	9. 13	3. 20	5. 182	221. 73	241. 81

<sup>1)</sup> Diese Parität ist nicht gesetzlich; sie stützt sich auf den Kurs von § 2.96<sup>1/2</sup> für 100 tschech. Kronen, d. i. das Mittel zwischen § 2.90 und 3.03, innert welchen Grenzen die tschechoslowakische Krone gesetzlich zu halten ist.  
Cette parité n'est pas légale; elle est basée sur § 2.96<sup>1/2</sup> pour 100 Cr., c.-à-d. la moyenne entre § 2.90 et 3.03, limites entre lesquelles doit être maintenu légalement le cours de la couronne.

<sup>2)</sup> Für 1 Million Kronen — Pour 1 million de couronnes.  
Le cours des devises qui n'ont pas un marché régulier en Suisse est calculé sur les parités de Londres ou de New-York.

Kursabweichungen fremder Valuten in der Schweiz von der Parität. Wert des Schweizerfrankens  
*Ecart des changes étrangers en Suisse par rapport à leur parité. Valeur du franc suisse*

Abweichungen in ‰ von der Parität <i>Ecart en ‰ de la parité</i>									Der Schweizerfranken in ‰ <i>Le franc suisse en ‰</i>	
	New-York	London <i>Londres</i>	Berlin	Mailand <i>Milan</i>	Amster- dam	Stock- holm	Brüssel <i>Bruxelles</i>	Wien <i>Vienne</i>	des Dollars <i>du dollar</i>	des Gold- frankens <i>du franc or</i>
Mai 1928										
1	2	3	4	5	6	7	8	9	10	11
1.	+ 1.3	+ 4.0	+ 5.2	+ 2.5	+ 4.2	+ 2.4	+ 5.9	+ 1.0	99.87	99.72
2.	+ 1.4	+ 3.9	+ 5.3	+ 2.0	+ 4.3	+ 2.2	+ 5.2	+ 1.4	99.86	99.66
3.	+ 1.3	+ 3.9	+ 5.2	+ 1.9	+ 4.5	+ 2.4	+ 5.4	+ 1.4	99.87	99.65
4.	+ 1.2	+ 3.9	+ 5.4	+ 1.8	+ 4.5	+ 2.2	+ 5.2	+ 1.4	99.88	99.65
5.	+ 1.2	+ 4.1	+ 5.3	+ 2.0	+ 4.7	+ 2.2	+ 5.2	+ 1.4	99.88	99.64
6.										
7.	+ 1.1	+ 4.1	+ 5.4	+ 2.0	+ 4.8	+ 2.2	+ 5.4	+ 1.4	99.89	99.62
8.	+ 1.1	+ 4.1	+ 5.3	+ 2.1	+ 4.7	+ 2.2	+ 5.4	+ 1.4	99.89	99.59
9.	+ 1.2	+ 4.0	+ 5.4	+ 2.2	+ 4.7	+ 2.2	+ 5.4	+ 1.4	99.88	99.60
10.	+ 1.2	+ 4.0	+ 5.3	+ 2.1	+ 4.7	+ 1.9	+ 5.4	+ 1.0	99.88	99.60
11.	+ 1.1	+ 4.1	+ 5.3	+ 2.1	+ 4.8	+ 1.9	+ 5.0	+ 1.0	99.89	99.62
12.	+ 1.1	+ 4.1	+ 5.2	+ 2.0	+ 4.8	+ 2.1	+ 5.2	+ 1.0	99.89	99.61
13.										
14.	+ 1.1	+ 4.2	+ 5.2	+ 2.0	+ 4.9	+ 1.9	+ 5.4	+ 1.0	99.89	99.58
15.	+ 0.8	+ 4.2	+ 5.3	+ 1.8	+ 5.1	+ 1.9	+ 5.4	+ 0.8	99.92	99.70
16.	+ 0.9	+ 4.2	+ 5.5	+ 1.6	+ 5.2	+ 1.9	+ 5.2	+ 0.7	99.91	99.62
17.										
18.	+ 1.2	+ 4.2	+ 5.7	+ 1.9	+ 4.6	+ 2.2	+ 4.9	+ 1.4	99.88	99.63
19.	+ 1.2	+ 4.3	+ 5.6	+ 1.9	+ 4.7	+ 2.2	+ 4.9	+ 1.2	99.88	99.62
20.										
21.	+ 1.1	+ 4.3	+ 5.6	+ 2.0	+ 4.9	+ 2.2	+ 5.0	+ 1.0	99.89	99.59
22.	+ 0.9	+ 4.3	+ 5.8	+ 1.8	+ 4.9	+ 2.1	+ 4.7	+ 1.0	99.91	99.59
23.	+ 1.2	+ 4.4	+ 6.1	+ 1.8	+ 5.0	+ 2.6	+ 4.7	+ 1.0	99.88	99.58
24.	+ 1.3	+ 4.5	+ 6.4	+ 2.0	+ 5.1	+ 2.4	+ 4.9	+ 1.0	99.87	99.55
25.	+ 1.3	+ 4.5	+ 6.4	+ 2.4	+ 5.2	+ 2.6	+ 4.7	+ 1.0	99.87	99.60
26.	+ 1.1	+ 4.5	+ 6.3	+ 2.4	+ 5.2	+ 2.2	+ 4.7	+ 1.0	99.89	99.60
27.										
28.										
29.	+ 1.1	+ 4.5	+ 6.3	+ 2.4	+ 5.2	+ 2.4	+ 4.7	+ 1.0	99.89	99.64
30.	+ 0.9	+ 4.4	+ 6.2	+ 2.1	+ 5.2	+ 2.4	+ 4.9	+ 1.0	99.91	99.60
31.	+ 0.9	+ 4.4	+ 5.8	+ 2.1	+ 5.3	+ 2.4	+ 5.0	+ 1.0	99.91	99.60
Monatsdurchschnitte — <i>Moyennes mensuelles</i>										
1926										
V.	— 2.8	— 4.0	— 3.9	— 801.7	— 2.6	— 4.5	— 839.3	+ 0.2	100.28	100.47
1927										
V.	+ 3.1	+ 1.3	— 2.4	— 719.5	— 1.3	+ 0.9	+ 2.2	+ 2.9	99.69	99.89
VI.	+ 3.0	+ 0.9	— 2.4	— 709.8	— 0.6	+ 2.2	+ 1.6	+ 2.4	99.70	99.91
VII.	+ 2.3	— 0.03	— 1.3	— 716.8	— 1.1	+ 1.4	+ 1.6	+ 2.0	99.78	100.02
VIII.	+ 0.8	— 0.4	— 0.7	— 717.8	— 2.2	+ 1.7	+ 1.3	+ 1.4	99.92	100.08
IX.	+ 0.6	+ 0.01	— 0.3	— 717.8	— 2.4	+ 3.4	+ 1.8	+ 2.2	99.94	100.01
X.	+ 0.4	+ 1.1	+ 2.0	— 716.7	+ 0.1	+ 5.0	+ 1.9	+ 2.9	99.96	99.90
XI.	+ 0.5	+ 2.0	+ 2.3	— 717.6	+ 4.6	+ 5.0	+ 3.4	+ 2.9	99.95	99.80
XII.	— 1.1	+ 2.2	+ 1.9	— 719.0 <sup>1)</sup>	+ 5.0	+ 6.6	+ 4.8	+ 1.7	100.11	99.79
1928										
I.	+ 1.2	+ 3.2	+ 1.6	+ 6.0	+ 4.7	+ 4.2	+ 4.4	+ 2.9	99.88	99.71
II.	+ 2.9	+ 4.5	+ 4.3	+ 8.5	+ 4.3	+ 4.2	+ 4.1	+ 3.6	99.71	99.56
III.	+ 1.9	+ 4.7	+ 5.5	+ 5.6	+ 3.3	+ 3.5	+ 4.6	+ 2.4	99.81	99.54
IV.	+ 1.1	+ 4.3	+ 5.0	+ 3.4	+ 4.0	+ 2.9	+ 5.5	+ 1.0	99.89	99.59
V.	+ 1.1	+ 4.2	+ 5.6	+ 1.9	+ 4.8	+ 2.2	+ 5.1	+ 1.2	99.89	99.62
1) 1–21 Décembre.										

## Devise Schweiz im Ausland — Change suisse à l'étranger

5

	in — à Paris	in London à Londres	in — à Berlin	in Mailand à Milan	in Brüssel à Bruxelles	in Wien à Vienne	in — à Amsterdam	in — à New-York	in — à Stockholm
Parität Parité	100.—	25.22155	81.—	366.6127 <sup>1)</sup>	138.77	137.125	48.003	19.295	72.—
Mai 1928									
1	2	3	4	5	6	7	8	9	10
1.	489.75	25.32	80.47	365.72 <sup>1/2</sup>	137.80	136.69	47.81	19.27	71.90
2.	489.75	25.32 <sup>1/2</sup>	80.48 <sup>1/2</sup>	365.80	137.85	136.67	47.80	19.27 <sup>1/4</sup>	71.87 <sup>1/2</sup>
3.	489.75	25.32	80.47	366.—	137.81	136.67	47.80	19.27 <sup>1/8</sup>	71.87 <sup>1/2</sup>
4.	489.75	25.32 <sup>1/4</sup>	80.48 <sup>1/2</sup>	366.—	137.77 <sup>1/2</sup>	136.71	47.80	19.27 <sup>1/2</sup>	71.87 <sup>1/2</sup>
5.	489.75	25.32 <sup>1/4</sup>	80.49	365.75	—	136.71	47.77	19.27 <sup>1/2</sup>	71.87 <sup>1/2</sup>
6.									
7.	489.50	25.32 <sup>3/8</sup>	80.48	365.70	137.70	136.75	47.80	19.27 <sup>1/2</sup>	71.87 <sup>1/2</sup>
8.	489.75	25.32 <sup>1/4</sup>	80.48 <sup>1/2</sup>	365.80	137.75	136.71	47.79	19.27 <sup>1/2</sup>	71.87 <sup>1/2</sup>
9.	489.75	25.32 <sup>1/8</sup>	80.47	365.85	137.75	136.71	47.78 <sup>1/2</sup>	19.27 <sup>1/2</sup>	71.87 <sup>1/2</sup>
10.	489.75	25.32	80.45 <sup>1/2</sup>	365.87 <sup>1/2</sup>	137.50	136.72	47.79	19.27 <sup>1/2</sup>	71.87 <sup>1/2</sup>
11.	489.75	25.31 <sup>3/4</sup>	80.50	365.90	137.67 <sup>1/2</sup>	136.73 <sup>1/2</sup>	47.77 <sup>1/2</sup>	19.27 <sup>3/4</sup>	71.87 <sup>1/2</sup>
12.	489.75	25.32	80.51	395.90	—	136.73 <sup>1/2</sup>	47.76	19.27 <sup>1/2</sup>	71.87 <sup>1/2</sup>
13.									
14.	489.75	25.32 <sup>1/2</sup>	80.47	365.92 <sup>1/2</sup>	137.79	136.75	47.77	19.27 <sup>3/4</sup>	71.87 <sup>1/2</sup>
15.	489.37 <sup>1/2</sup>	25.32 <sup>7/8</sup>	80.45 <sup>1/2</sup>	366.—	137.87 <sup>1/2</sup>	136.76	47.76	19.28	71.87 <sup>1/2</sup>
16.	489.50	25.32 <sup>3/4</sup>	80.46	366.50	137.86	136.74	47.77 <sup>1/2</sup>	19.27 <sup>1/2</sup>	71.87 <sup>1/2</sup>
17.									
18.	489.50	25.32 <sup>3/4</sup>	80.43 <sup>1/2</sup>	365.90	—	136.71	47.78	19.27 <sup>3/4</sup>	71.87 <sup>1/2</sup>
19.	489.75	25.33	80.44 <sup>1/2</sup>	365.85	—	136.71 <sup>1/2</sup>	47.77 <sup>1/2</sup>	19.27 <sup>1/2</sup>	71.87 <sup>1/2</sup>
20.									
21.	—	25.33	80.42 <sup>1/2</sup>	365.85	137.85	136.73 <sup>1/2</sup>	47.77 <sup>1/2</sup>	19.27 <sup>3/4</sup>	71.87 <sup>1/2</sup>
22.	489.50	25.33 <sup>1/4</sup>	80.41 <sup>1/2</sup>	365.85	137.87 <sup>1/2</sup>	136.72 <sup>1/2</sup>	47.77	19.27 <sup>1/2</sup>	71.87 <sup>1/2</sup>
23.	489.50	25.33 <sup>3/8</sup>	80.39	365.85	137.85	136.72	47.76 <sup>1/2</sup>	19.27 <sup>1/2</sup>	71.87 <sup>1/2</sup>
24.	489.50	25.33 <sup>1/2</sup>	80.38	365.80	137.86	136.66	47.76	19.27	71.87 <sup>1/2</sup>
25.	489.50	25.33 <sup>5/8</sup>	80.37	365.82 <sup>1/2</sup>	137.84	136.66	47.76	19.27 <sup>1/2</sup>	71.87 <sup>1/2</sup>
26.								19.27 <sup>1/2</sup>	
27.									
28.								19.27 <sup>1/2</sup>	
29.	489.25	25.33 <sup>1/2</sup>	80.41	365.80	137.79	136.65	47.76	19.27 <sup>1/2</sup>	71.87 <sup>1/2</sup>
30.	489.50	25.33 <sup>1/2</sup>	80.37	365.80	137.77 <sup>1/2</sup>	136.69	47.75	19.27 <sup>1/2</sup>	71.87 <sup>1/2</sup>
31.	489.50	25.33 <sup>1/4</sup>	80.44	365.82 <sup>1/2</sup>	137.85	136.74	47.76	19.27 <sup>3/4</sup>	71.85
Monatsdurchschnitte — Moyennes mensuelles									
1926									
V.	620.11	25.12	81.04	502.09	626.77 <sup>2)</sup>	136.73	48.15	19.35	72.39
1927									
V.	490.90	25.25	81.08	357.09	138.42	136.41	48.06	19.24	71.95
VI.	491.08	25.245	81.11	345.83	138.24	136.43	48.03	19.24	71.88
VII.	491.55	25.22	81.00	352.48	138.21	136.53	48.06	19.25	71.97
VIII.	491.75	25.21	80.96	354.22	138.26	136.59	48.11	19.28	71.92
IX.	491.72	25.222	80.93	354.26	138.23	136.49	48.11	19.284	71.81
X.	491.24	25.25	80.73	352.92	138.23	136.38	48.00	19.288	71.70
XI.	490.70	25.27	80.71	354.08	137.97	136.46	47.78	19.286	71.71
XII.	490.53	25.28	80.75	359.61	137.82	136.57	47.76	19.316	71.63
1928									
I.	490.09	25.30	80.78	364.19	137.95	136.40	47.78	19.27	71.76
II.	489.36	25.34	80.55	363.38	137.93	136.34	47.80	19.24	71.74
III.	489.35	25.34	80.47	364.53	137.86 <sup>1/2</sup>	136.55	47.85	19.26	71.79
IV.	489.61	25.33	80.50	365.33	137.75	136.71	47.82	19.27	71.84
V.	489.61	25.33	80.45	365.88	137.79	136.71	47.78	19.27 <sup>1/2</sup>	71.87
<sup>1)</sup> Seit 22. Dezember 1927 — Depuis le 22 décembre 1927 <sup>2)</sup> Francs									

Offizielle Diskontosätze — Taux officiels d'escompte

1	Monatsdurchschnitte in % Moyennes mensuelles en %				Gegenwärtiger Satz Taux actuel %	In Kraft seit: En vigueur depuis:
	1927	1928				
	Mai	Mars	Avril	Mai	6	7
Schweiz — Suisse . . . . .	3.50	3.50	3.50	3.50	3 <sup>1</sup> / <sub>2</sub>	22 Octobre 1925
Deutschland — Allemagne . . . . .	5.00	7.00	7.00	7.00	7	4 Octobre 1927
Oesterreich — Autriche . . . . .	6.00	6.00	6.00	6.00	6	27 Janvier 1928
Frankreich — France . . . . .	5.00	3.50	3.50	3.50	3 <sup>1</sup> / <sub>2</sub>	19 Janvier 1928
Italien — Italie . . . . .	7.00	6.56	6.00	6.00	6	1 Avril 1928
Belgien — Belgique . . . . .	5.50	4.50	4.50	4.50	4 <sup>1</sup> / <sub>2</sub>	17 Novembre 1927
Niederlande — Pays-Bas . . . . .	3.50	4.50	4.50	4.50	4 <sup>1</sup> / <sub>2</sub>	13 Octobre 1927
England — Angleterre . . . . .	4.50	4.50	4.50	4.50	4 <sup>1</sup> / <sub>2</sub>	21 Avril 1927
Irland — Irlande . . . . .	5.50	5.50	5.50	5.50	5 <sup>1</sup> / <sub>2</sub>	21 Avril 1927
Spanien — Espagne . . . . .	5.00	5.00	5.00	5.00	5	23 Mars 1923
Portugal . . . . .	8.00	8.00	8.00	8.00	8	28 Juillet 1926
Dänemark — Danemark . . . . .	5.00	5.00	5.00	5.00	5	23 Juin 1926
Norwegen — Norvège . . . . .	4.50	5.90	5.50	5.50	5 <sup>1</sup> / <sub>2</sub>	26 Mars 1928
Schweden — Suède . . . . .	4.00	3.50	3.50	4.00	4	1 Mai 1928
Finnland — Finlande . . . . .	7.00	6.00	6.00	6.00	6	24 Novembre 1927
Lettland — Lettonie . . . . .	7.00	7.00	7.00	7.00	7	1 Janvier 1927
Estland — Estonie . . . . .	8.00	7.50	7.50	7.50	7 <sup>1</sup> / <sub>2</sub>	1 Janvier 1928
Litauen — Lithuanie . . . . .	7.00	7.00	6.00	6.00	6	1 Avril 1928
Danzig — Dantzig . . . . .	5.50	6.00	6.00	6.00	6	18 Juin 1927
Polen — Pologne . . . . .	8.19	8.00	8.00	8.00	8	13 Mai 1927
Tschechoslowakei — Tchecoslovaquie . . . . .	5.00	5.00	5.00	5.00	5	8 Mars 1927
Ungarn — Hongrie . . . . .	6.00	6.00	6.00	6.00	6	26 Août 1926
Jugoslawien — Yougoslavie . . . . .	6.00	6.00	6.00	6.00	6	23 Juin 1922
Griechenland — Grèce . . . . .	11.00	10.00	10.00	10.00	10	7 Juin 1927
Albanien — Albanie . . . . .	9.00	9.00	9.00	9.00	9	Avril 1927
Bulgarien — Bulgarie . . . . .	10.00	10.00	10.00	10.00	10	16 Août 1924
Rumänien — Roumanie . . . . .	6.00	6.00	6.00	6.00	6	1 Juin 1920
Russland — Russie . . . . .	8.00	8.00	8.00	8.00	8	Avril 1924
Südafrika — Afrique du Sud . . . . .	5.50	5.50	5.50	5.50	5 <sup>1</sup> / <sub>2</sub>	9 Janvier 1928
Britisch Indien — Indes Anglaises . . . . .	7.00	7.00	7.00	7.00	7	22 Décembre 1927
Japan — Japon . . . . .	5.84	5.48	5.48	5.48	5.48	8 Octobre 1927
New-York . . . . .	4.00	4.00	4.00	4.24	4 <sup>1</sup> / <sub>2</sub>	17 Mai 1928
Chile — Chili . . . . .	7.50	6.50	6.50	6.50	6 <sup>1</sup> / <sub>2</sub>	12 Décembre 1927
Peru — Pérou . . . . .	6.00	6.00	6.00	6.00	6	1923
Australien — Australie . . . . .	6-7	6-7	6-7	6-7	6-7	22 Novembre 1922

Privatsätze — Taux hors banque

1	Monatsdurchschnitte in % Moyennes mensuelles en %				Sätze am — Taux au					
	1927	1928			1927	1928				
	Mai	Mars	Avril	Mai	31 Mai	30 Avril	7 Mai	15 Mai	23 Mai	31 Mai
Schweiz — Suisse . . . . .	3.19	3.20	3.29	3.32	3 <sup>3</sup> / <sub>8</sub>	3 <sup>3</sup> / <sub>8</sub>	3 <sup>5</sup> / <sub>16</sub>	3 <sup>5</sup> / <sub>16</sub>	3 <sup>5</sup> / <sub>16</sub>	3 <sup>3</sup> / <sub>8</sub>
Paris . . . . .	2.46	2.72	2.62	2.62	2 <sup>1</sup> / <sub>4</sub>	2 <sup>5</sup> / <sub>8</sub>	2 <sup>5</sup> / <sub>8</sub>	2 <sup>5</sup> / <sub>8</sub>	2 <sup>5</sup> / <sub>8</sub>	2 <sup>5</sup> / <sub>8</sub>
London — Londres . . . . .	3.80	4.15	4.05	3.97	4 <sup>5</sup> / <sub>16</sub>	4	4	3 <sup>15</sup> / <sub>16</sub>	4	3 <sup>15</sup> / <sub>16</sub>
Berlin . . . . .	4.88	6.71	6.72	6.66	4 <sup>7</sup> / <sub>8</sub>	6 <sup>7</sup> / <sub>8</sub>	6 <sup>3</sup> / <sub>8</sub>	6 <sup>1</sup> / <sub>2</sub>	6 <sup>3</sup> / <sub>4</sub>	6 <sup>3</sup> / <sub>4</sub>
Wien — Vienne . . . . .	5.89	5.47	5.45	5.62	5 <sup>3</sup> / <sub>8</sub>	5 <sup>1</sup> / <sub>2</sub>	5 <sup>1</sup> / <sub>2</sub>	5 <sup>1</sup> / <sub>2</sub>	5 <sup>1</sup> / <sub>2</sub>	5 <sup>5</sup> / <sub>8</sub>
Prag — Prague . . . . .	4.75	4.75	4.75	4.75	4 <sup>3</sup> / <sub>4</sub>	4 <sup>3</sup> / <sub>4</sub>	4 <sup>3</sup> / <sub>4</sub>	4 <sup>3</sup> / <sub>4</sub>	4 <sup>3</sup> / <sub>4</sub>	4 <sup>3</sup> / <sub>4</sub>
Mailand — Milan . . . . .	8.50	5.75	5.49	5.25	8	5 <sup>1</sup> / <sub>2</sub>	5 <sup>1</sup> / <sub>4</sub>	5 <sup>1</sup> / <sub>4</sub>	5 <sup>1</sup> / <sub>4</sub>	5 <sup>1</sup> / <sub>4</sub>
Brüssel — Bruxelles . . . . .	4.23	4.10	4.25	4.25	4 <sup>1</sup> / <sub>4</sub>	4 <sup>1</sup> / <sub>4</sub>	4 <sup>1</sup> / <sub>4</sub>	4 <sup>1</sup> / <sub>4</sub>	4 <sup>1</sup> / <sub>4</sub>	4 <sup>1</sup> / <sub>4</sub>
Amsterdam . . . . .	3.44	3.83	4.05	4.19	3 <sup>1</sup> / <sub>2</sub>	4 <sup>3</sup> / <sub>16</sub>	4 <sup>1</sup> / <sub>8</sub>	4 <sup>3</sup> / <sub>16</sub>	4 <sup>3</sup> / <sub>16</sub>	4 <sup>5</sup> / <sub>16</sub>
New-York . . . . .	3.75	3.50	3.82	3.92	3 <sup>3</sup> / <sub>4</sub>	3 <sup>7</sup> / <sub>8</sub>	3 <sup>7</sup> / <sub>8</sub>	3 <sup>7</sup> / <sub>8</sub>	4	4

Diskontosätze in der Schweiz im Monatsdurchschnitt — *Taux d'escompte en Suisse, moyennes mensuelles*

1	Offizieller Satz — <i>Taux officiel</i>				Privatsatz — <i>Taux hors banque</i>				Spannung — <i>Ecart</i>			
	1925	1926	1927	1928	1925	1926	1927	1928	1925	1926	1927	1928
	In Prozenten — <i>En pourcents</i>											
Janvier . . . . .	4.00	3.50	3.50	3.50	2.69	2.44	3.16	3.29	1.91	1.06	0.34	0.21
Février . . . . .	4.00	3.50	3.50	3.50	2.25	2.22	2.87	3.12	1.75	1.28	0.63	0.38
Mars . . . . .	4.00	3.50	3.50	3.50	2.44	2.18	2.98	3.20	1.56	1.32	0.52	0.30
Avril . . . . .	4.00	3.50	3.50	3.50	2.50	2.30	3.13	3.29	1.50	1.20	0.37	0.21
Mai . . . . .	4.00	3.50	3.50	3.50	2.46	2.38	3.19	3.32	1.54	1.12	0.31	0.18
Juin . . . . .	4.00	3.50	3.50		2.29	2.98	3.42		1.71	1.12	0.08	
Juillet . . . . .	4.00	3.50	3.50		2.16	2.37	3.47		1.84	1.13	0.13	
Août . . . . .	4.00	3.50	3.50		2.02	2.34	3.44		1.98	1.16	0.06	
Septembre . . . . .	4.00	3.50	3.50		2.00	2.52	3.39		2.00	0.98	0.11	
Octobre . . . . .	3.84	3.50	3.50		2.00	2.80	3.38		1.84	0.70	0.12	
Novembre . . . . .	3.50	3.50	3.50		2.22	2.96	3.39		1.28	0.54	0.11	
Décembre . . . . .	3.50	3.50	3.50		2.29	3.35	3.40		1.21	0.15	0.10	
Année . . . . .	3.90	3.50	3.50		2.27	2.52	3.27		1.63	0.98	0.23	

Lombardsätze zentraler Notenbanken — *Taux pour avances sur nantissement*

1	Am Monatsende geltender Satz in % <i>Taux en vigueur en fin de mois en %</i>				Gegenwärtiger Satz <i>Taux actuel %</i>	In Kraft seit: <i>En vigueur depuis:</i>
	1927		1928			
	<i>Mai</i>	<i>Mars</i>	<i>April</i>	<i>Mai</i>		
Schweiz — <i>Suisse</i> . . . . .	4 1/2	4 1/2	4 1/2	4 1/2	4 1/2	22 Octobre 1925
Deutschland — <i>Allemagne</i> . . . . .	7	8	8	8	8	4 Octobre 1927
Oesterreich — <i>Autriche</i> . . . . .	6 1/2 u. 7	6 1/2 u. 7	6 1/2 u. 7	6 1/2 u. 7	6 1/2 u. 7	27 Janvier 1928
Frankreich — <i>France</i> . . . . .	6	5 1/2	5 1/2	5 1/2	5 1/2	19 Janvier 1928
Italien — <i>Italie</i> . . . . .	7	6 1/2	6	6	6	1 Avril 1928
Belgien — <i>Belgique</i> . . . . .	7	6	6	6	6	17 Novembre 1927
Niederlande — <i>Pays-Bas</i> . . . . .	4 1/2-5 1/2	5-6	5-6	5-6	5-6	13 Octobre 1927
Spanien — <i>Espagne</i> . . . . .	4 1/2-5 1/2	4-5 1/2	4-5 1/2	4-5 1/2	4-5 1/2	23 Mars 1928
Polen — <i>Pologne</i> . . . . .	9 1/2	9	9	9	9	15 Octobre 1927
Tschechoslovakei — <i>Tschécoslovaquie</i>	6-6 1/2	6-6 1/2	6-6 1/2	6-6 1/2	6-6 1/2	8 Mars 1927
Jugoslawien — <i>Yougoslavie</i> . . . . .	8	8	8	8	8	25 Octobre 1924
Rumänien — <i>Roumanie</i> . . . . .	7	7	7	7	7	1 Juin 1920

Markt schweizerischer Staatsanleihen — *Marché des fonds d'Etat fédéraux*

Notierungen an der Zürcher Börse <i>Cours de la Bourse de Zurich</i>	Fälligkeit <i>Echéance</i>	Emissionskurs <i>Cours d'émission</i>	April 1928			Mai 1928			Janvier-Mai 1928	
			Letzter Kurs <i>Dernier cours</i>	Höchster Kurs <i>Maximum</i>	Tiefster Kurs <i>Minimum</i>	Letzter Kurs <i>Dernier cours</i>	Höchster Kurs <i>Maximum</i>	Tiefster Kurs <i>Minimum</i>		
3 % Eidg. Anleihe 1903	1906-1940	—	83. —	82.75	81.50	82. —	83.75	81.50		
3 1/2 % Oblig. S.B.B., Serie A-K	1911-1962	—	86.65	86.60 c.	86.10	86.10	86.90	86. —		
III. 4 1/2 % Mob.-Anl. 1915	1926-1955	96 1/2	97.90	98.30	97.50	97.75	98.30	96.85		
VI. 4 1/2 % " " 1917	1932	96	99.25	99.25	98.50	98.50	99.25	98.50		
VII. 4 1/2 % " " 1917	1934	96	98.80	99.10	98.50	98.50	99.25	98.30		
VIII. 5 % " " 1917	1948	100	101.90	101.95	101.10	101.25	102.40	101.10		
5 1/2 % Staatsanl. 1922	1930	100	101.50	101.90	101.50	101.65	102.20	101.50		
4 % " " 1922	1932	97 1/2	97. —	97. —	96.35	96.35	97.75	96.35		
5 % " " 1923	1931	100	101.80	102.10	101.60	102. —	102.50	101.50		
5 % " " 1924	1935	96	102. —	102.40	101.50	102. —	103.40	101.50		
5 % " " 1925	1940	98	102.60	102.90	102. —	102.50	103.50	101.90		
4 1/2 % " " 1926	1941	98	98.25	98.80	98. —	98. —	98.80	97. —		
4 1/2 % " " 1927	1942	97	98.25	98.65 c.	97.50	97.50	99.20	96.50		

**Geldkurs und Rentabilität der 3½% Obligationen schweizerische Bundesbahnen, Serie A—K, am Monatsende**  
*Cours (demande) et Rendement des obligations Chemins de fer fédéraux 3½%, Série A—K, en fin de mois*

	Kurs — Cours					Rentabilität — Rendement				
	1924	1925	1926	1927	1928	1924	1925	1926	1927	1928
1	2	3	4	5	6	7	8	9	10	11
Janvier . . . . .	79. —	80. —	83. 50	84. 25	86. 30	4. 97	4. 93	4. 68	4. 62	4. 46
Février . . . . .	78. 10	79. 40	83. 50	83. 70	86. —	5. 05	4. 98	4. 68	4. 66	4. 48
Mars . . . . .	76. 15	79. —	83. 05	83. 75	86. 35	5. 22	5. 01	4. 72	4. 66	4. 45
Avril . . . . .	75. 30	78. 95	83. 05	83. 55	86. 65	5. 29	5. 02	4. 72	4. 67	4. 43
Mai . . . . .	76. 50	80. 20	83. 00	84. 40	86. 10	5. 19	4. 91	4. 72	4. 61	4. 47
Juin . . . . .	76. 50	80. 25	83. 80	84. —		5. 19	4. 91	4. 66	4. 64	
Juillet . . . . .	76. 80	82. 15	85. 85	83. 80		5. 16	4. 75	4. 49	4. 66	
Août . . . . .	77. 20	81. 80	84. 75	84. 35		5. 13	4. 78	4. 58	4. 62	
Septembre . . . . .	76. 45	81. 65	83. 60	84. 50		5. 19	4. 79	4. 67	4. 60	
Octobre . . . . .	76. 35	82. 20	83. 40	83. 80		5. 20	4. 75	4. 69	4. 66	
Novembre . . . . .	78. 90	81. 70	81. 80	85. 60		4. 98	4. 79	4. 82	4. 51	
Décembre . . . . .	80. 20	82. 75	83. 65	86. 40		4. 88	4. 71	4. 67	4. 45	

**Schweizerischer Börsenindex — Index des bourses suisses**

Am 25. des Monats Au 25 du mois	12 Obligationen 1) (Bund und S. B. B.) 12 obligations 1) (Confédération et C. F. F.)			Aktien — Actions					
				101 Aktien 101 actions			davon 31 Industrieaktien dont 31 actions industrielles		
	In % des Nominalwertes — En % de la valeur nominale								
	1926	1927	1928	1926	1927	1928	1926	1927	1928
1	2	3	4	5	6	7	8	9	10
Janvier . . . . .	92. 28	93. 64	94. 69	145. 17	169. 64	210. 51	153. 73	185. 07	242. 59
Février . . . . .	92. 47	93. 45	94. 59	147. 91	176. 40	208. 93	157. 76	197. 03	242. 25
Mars . . . . .	92. 66	93. 25	94. 22	148. 61	175. 02	200. 46	159. 81	197. 92	241. 64
Avril . . . . .	91. 70	93. 25	94. 66	150. 21	180. 60	206. 30	157. 69	198. 05	247. 42
Mai . . . . .	92. 66	93. 05	93. 92	150. 09	181. 60	208. 31	158. 29	199. 49	248. 77
Juin . . . . .	93. 64	91. 89		155. 28	175. 90		168. 99	189. 93	
Juillet . . . . .	96. 09	91. 51		156. 56	177. 65		168. 55	193. 15	
Août . . . . .	91. 89	91. 51		162. 50	183. 05		175. 79	197. 55	
Septembre . . . . .	91. 89	91. 13		162. 92	193. 59		176. 89	210. 90	
Octobre . . . . .	91. 32	90. 02		159. 32	191. 78		172. 99	209. 77	
Novembre . . . . .	89. 29	91. 70		160. 40	191. 00		175. 33	213. 35	
Décembre . . . . .	90. 20	92. 28		162. 60	198. 43		175. 42	223. 21	

1) Unter Berücksichtigung des nominellen Zinsfusses und der Fälligkeit. — En considération du taux nominal et de l'échéance.

**Börsenumsätze — Mouvements des bourses**

1	Basel — Bâle	Genf — Genève	Zürich — Zurich						
	Umsatz in Mill. Fr. Mouvement en millions de frs.	Anzahl der bezahlten Kurse Total des cours cotés				Umsatz in Millionen Fr. Mouvement en millions de frs.			
		1928	1928	1926	1927	1928	1926	1927	1928
2	3	4	5	6	7	8	9		
Janvier . . . . .	333.5	7 121	6 262	9 895	11 641	319.6	873.3	1 008.6	
Février . . . . .	218.5	6 534	6 109	9 649	9 467	349.4	705.9	857.1	
Mars . . . . .	245.6	6 530	7 078	9 258	9 488	383.7	694.7	987.1	
Avril . . . . .	274.3	5 843	6 109	9 308	8 368	353.9	760.6	953.1	
Mai . . . . .	268.6	7 083	6 010	10 137		322.2	913.3		
Juin . . . . .			7 852	7 766		440.3	559.5		
Juillet . . . . .			6 418	7 199		578.5	566.0		
Août . . . . .			7 352	7 984		437.4	621.6		
Septembre . . . . .			7 072	9 867		474.2	1 036.6		
Octobre . . . . .			7 833	11 026		475.7	1 075.4		
Novembre . . . . .			7 700	9 018		697.1	714.6		
Décembre . . . . .			6 833	9 629		459.1	932.9		
Janvier-Avril . . . . .	1 071.9	26 028	25 558	38 110	38 964	1 406.6	3 034.5	3 805.9	
Janvier-Mai . . . . .	1 340.5	33 111	31 568	48 247	—	1 728.8	3 947.8	—	
Année . . . . .			82 628	110 736		5 291.1	9 454.4		

**Emission von Obligationenanleihen im Mai 1928 — Emission d'emprunts en Mai 1928**  
(Ohne Gewähr für Vollständigkeit — *Omissions réservées*)

14

1	Zins- fuss <i>Taux</i>	Emis- sions- kurs <i>Cours d'émission</i>	Rendite <i>Rende- ment</i>	Fällig- keit <i>Echéance</i>	Künd- bar <i>Dénon- çable</i>	Nomi- nalwert <i>Valeur nomi- nale</i>	Emis- sions- wert <i>Valeur d'émission</i>	Kon- version <i>Con- version</i>	Neubean- spruchung des Marktes <i>Argent frais, demandé au marché</i>
	In Prozenten - <i>En pour-cents</i>				in Tausend Franken — <i>En milliers de francs</i>				
Schweizerische Emissionen — <i>Emissions suisses</i>									
Schweizerische Bundesbahnen . . .	4 <sup>1</sup> / <sub>2</sub>	98	4.75	1944	—	150 000	147 000	150 000	(— 3 000)
Gemeinde-Verwaltung Glarus Obligationen-Serie A und G . . .	4 <sup>3</sup> / <sub>4</sub>	100	4.75	1933	—	445	445	445	—
Edouard Dubied & Cie. (Société Ano- nyme) à Couvet . . . . .	6	100	6.00	1938	1936	6 000	6 000	6 000	—
Aktiengesellschaft Brown, Boveri & Cie. in Baden . . . . .	5	100	5.00	1943	1940	12 000	12 000	12 000	—
Société Coopérative du Moulin Agri- cole de la Deroche à Saint-Aubin	5	100	5.00	1929-48	1937	80	80	—	80
Aktiengesellschaft Arthur Rieter, Giesserei und Maschinenfabrik, Stein a. Rh. . . . .	6	100	6.00	1938	1935	600	600	600	—
Ausländische Emissionen in der Schweiz — <i>Emissions étrangères en Suisse</i>									
Badische Landeselektrizitätsversorgung Aktiengesellschaft (Badenwerk) in Karlsruhe (Anleihen von 50 Mill. Schweizer Franken) <sup>1)</sup> . . . . .	6	96 <sup>1</sup> / <sub>2</sub>	6.32	1953	1936	25 000	24 125	—	24 125
<sup>1)</sup> Der Couponsstempel von 2% ist durch eine Pauschalzahlung abgelöst worden. — <i>Le droit de timbre suisse sur les coupons de 2% est acquitté en un paiement global unique.</i>									

**Aktienemissionen im Mai 1928 — Emissions publiques d'actions en Mai 1928**  
(Ohne Gewähr für Vollständigkeit — *Omissions réservées*)

15

1	Emis- sions- preis <i>Prix d'émission</i>	Nomi- nal- betrag <i>Valeur nominale</i>	Emis- sions- wert <i>Valeur d'émission</i>
	%	in Tausend Franken <i>En milliers de francs</i>	
Schweizerische Emissionen — <i>Emissions suisses</i>			
Caisse d'Epargne de Bassecourt . . . . .	105	500	525
Scintilla Aktiengesellschaft, Solothurn . . . . .	104	1 000	1 040
Elektro-Lux A.-G., Zürich . . . . .	100	500	500

### Zusammenzug der Obligationenanleihen, Januar-Mai

*Emission d'emprunts Janvier-Mai*

(Ohne Gewähr für Vollständigkeit — *Omissions réservées*)

16

1	Nominalwert <i>Valeur nominale</i>		Emissionswert <i>Valeur d'émission</i>		Konversionen <i>Conversion</i>		Neubeanspruchung des Marktes <i>Argent frais demandé au marché</i>	
	1927	1928	1927	1928	1927	1928	1927	1928
	In Tausend Franken — <i>En milliers de francs</i>							
Schweizerische Emissionen — <i>Emissions suisses</i>								
1. Bund- und Bundesbahnen — <i>Confédération suisse et Che- min de fer fédéraux . . . . .</i>	150 000	150 000	145 500	147 000	150 000	150 000	(- 4 500)	(- 3 000)
2. Kantone — <i>Cantons . . . . .</i>	41 000	20 000	40 850	20 000	10 155	20 000	30 695	—
3. Gemeinden — <i>Municipalités</i>	26 172	10 945	26 081	10 945	21 725	10 945	4 356	—
Öffentlich-rechtliche Körper- schaften — <i>Emprunts publics</i>	217 172	180 945	212 431	177 945	181 880	180 945	30 551	(- 3 000)
4. Transportunternehmungen — <i>Entreprises de transports . . . . .</i>	—	2 500	—	2 487	—	1 250	—	1 237
5. Banken — <i>Banques . . . . .</i>	21 000	13 000	21 000	13 000	11 000	12 500	10 000	500
6. Finanzgesellschaften — <i>Sociétés financières . . . . .</i>	5 000	26 800	4 950	26 620	—	10 000	4 950	16 620
7. Elektrische Unternehmungen — <i>Entreprises électriques . . . . .</i>	19 900	27 500	19 802	27 462	—	7 500	19 802	19 962
8. Diverse — <i>Divers . . . . .</i>	13 050	25 580	13 047	25 535	12 150	22 450	897	3 085
Total 1—8	276 122	276 325	271 230	273 049	205 030	234 645	66 200	38 404
Ausländische Emissionen in der Schweiz — <i>Emissions étrangères en Suisse</i>								
Total	155 130	56 585	148 990	53 234	6 813	—	142 177	53 234

### Zusammenzug der schweizerischen öffentlichen Aktienemissionen, Januar-Mai

*Emissions publiques d'actions suisses, Janvier-Mai*

(Ohne Gewähr für Vollständigkeit — *Omissions réservées*)

17

1	Nominalwert <i>Valeur nominale</i>		Emissionswert <i>Valeur d'émission</i>	
	1927	1928	1927	1928
	In Tausend Franken — <i>En milliers de francs</i>			
1	2	3	4	5
1. Banken — <i>Banques . . . . .</i>	5 750	64 600	5 839	74 199
2. Finanzgesellschaften — <i>Sociétés financières . . . . .</i>	35 000	56 500	44 186 <sup>1)</sup>	57 154 <sup>2)</sup>
3. Versicherungsgesellschaften — <i>Sociétés d'assurances . . . . .</i>	1 000	5 000	600	4 000
4. Diverse — <i>Divers . . . . .</i>	5 400	23 550	6 077	26 350
Total 1—4	47 150	149 650	56 702 <sup>1)</sup>	161 703 <sup>2)</sup>

<sup>1)</sup> Inklusive Fr. 5 238 000 Umwandlung von Obligationen — *Y compris frs. 5 238 000 conversion des obligations.*

<sup>2)</sup> „ „ 761 000 „ „ „ „ „ 761 000 „ „ „ „ „



**Schweizerische Zolleinnahmen**  
*Recettes des douanes suisses*

	1924	1925	1926	1927	1928
In Tausend Fr. — <i>En milliers de frs.</i>					
1	2	3	4	5	6
Janvier . . .	14 167	15 609	15 763	14 107	14 955
Février . . .	14 947	15 074	15 376	14 269	
Mars . . .	16 446	16 554	18 918	17 885	
Avril . . .	16 097	16 037	16 548	17 201	
Mai . . .	16 001	15 833	16 621	17 221	
Juin . . .	14 972	15 342	16 325	16 850	
Juillet . . .	14 727	15 324	16 243	15 677	
Août . . .	13 424	13 869	15 765	16 344	
Septembre . . .	15 682	15 834	16 803	17 633	
Octobre . . .	18 830	19 770	19 424	21 210	
Novembre . . .	16 453	16 253	17 025	19 008	
Décembre . . .	18 278	21 613	22 732	22 106	
Année . . .	190 024	197 112	207 543	209 511	
Tabakzölle — <i>Droit sur les tabacs</i>					
Année . . .	15 089	20 287	18 726	21 362	

**Ertrag der eidgenössischen Stempelabgaben**  
*Rendement des droits de timbres fédéraux*

	1924	1925	1926	1927	1928
In Tausend Fr. — <i>En milliers de frs.</i>					
1	2	3	4	5	6
Janvier . . .	3 745	3 490	4 688	4 629	6 443
Février . . .	2 843	2 728	2 404	5 309	
Mars . . .	3 221	3 742	4 204	4 937	
Avril . . .	4 364	6 044	6 338	7 171	
Mai . . .	3 055	2 744	3 614	4 405	
Juin . . .	3 272	3 998	4 274	3 632	
Juillet . . .	4 082	4 576	5 506	6 316	
Août . . .	2 436	2 139	2 301	2 991	
Septembre . . .	1 722	3 087	3 741	2 767	
Octobre . . .	4 803	4 021	5 161	6 227	
Novembre . . .	2 979	2 813	4 858	3 714	
Décembre . . .	2 581	3 857	5 530	4 101	
Année . . .	39 103	43 239	52 619	56 199	

**Spezifikation der Stempelabgaben — *Rendement des droits de timbres selon les sources.***

Abgabe auf <i>Droit de timbre sur</i>	Janvier		
	1926	1927	1928
	In Tausend Franken — <i>En milliers de francs</i>		
1	2	3	4
1. Inländischen Obligationen . . . . . <i>Obligations suisses</i> . . . . .	629	626	720
2. Inländischen Aktien . . . . . <i>Actions suisses</i> . . . . .	403	435	869
3. Inländischen genossenschaftlichen Stammanteilen . . . . . <i>Parts de capital des sociétés coopératives suisses</i> . . . . .	6	30	8
4. Ausländischen Wertpapieren . . . . . <i>Titres étrangers</i> . . . . .	449	157	13
5. Umsatz inländischer Wertpapiere . . . . . <i>Négociations de titres suisses</i> . . . . .	24	26	47
6. Umsatz ausländischer Wertpapiere . . . . . <i>Négociations de titres étrangers</i> . . . . .	99	161	241
7. Wechseln und wechselähnlichen Papieren . . . . . <i>Effets de change et effets analogues</i> . . . . .	247	280	283
8. Prämienquittungen . . . . . <i>Quittances de primes d'assurance</i> . . . . .	290	437	426
9. Frachturkunden . . . . . <i>Documents en usage dans les transports</i> . . . . .	263	253	273
Total 1—9	2 410	2 405	2 880
10. Coupons von inländischen Obligationen . . . . . <i>Coupons d'obligations suisses</i> . . . . .	1 741	1 783	1 854
11. Coupons von inländischen Aktien . . . . . <i>Coupons d'actions suisses</i> . . . . .	322	238	1 461
12. Coupons von inländ. genossenschaftl. Stammanteilen . . . . . <i>Coupons de parts de capital des soc. coopératives suisses</i> . . . . .	3	3	3
13. Coupons von ausländischen Wertpapieren . . . . . <i>Coupons de titres étrangers</i> . . . . .	211	199	244
Total 10—13	2 277	2 223	3 562
14. Bussen . . . . . <i>Amendes</i> . . . . .	1	1	1
Total 1—14	4 688	4 629	6 443
Davon Abgaben auf <i>Dont droit de timbre sur</i>			
inländischen Papieren — <i>titres suisses</i> . . . . .	3 929	4 112	5 945
ausländischen Papieren — <i>titres étrangers</i> . . . . .	759	517	498

\* Diese Summe setzt sich zum grössten Teil aus pauschal für die ganze Laufzeit der ausländischen Wertpapiere vorausbezahlten Coupons-abgaben zusammen.  
\* *Cette somme se compose en majeure partie de droits de timbres sur coupons de titres étrangers, payés en bloc à l'avance pour toute la durée du temps à courir.*

Betriebsergebnisse der schweizerischen Bundesbahnen<sup>1)</sup> — Résultats d'exploitation des Chemins de fer fédéraux<sup>1)</sup>

21

1	1926			1927			1928		
	Personenverkehr — <i>Voyageurs</i>			Güterverkehr — <i>Marchandises</i>			Einnahmen aus dem Personenverkehr <i>Recettes de transport des voyageurs</i>		
	Anzahl in Tausend — <i>Nombres en milliers</i>			In Tausend Tonnen — <i>En milliers de tonnes</i>			In Tausend Fr. — <i>En milliers de frs.</i>		
2	3	4	5	6	7	8	9	10	
Janvier . . .	8 457	8 770	9 202	1 215	1 253	1 349	9 314	9 485	10 212
Février . . .	7 432	7 610	8 244	1 266	1 309	1 432	8 380	8 459	9 174
Mars . . . .	8 551	9 927	10 151	1 465	1 476	1 677	9 422	10 032	10 259
Avril . . . .	8 849	9 757	10 399	1 288	1 357	1 439	12 528	12 868	13 716
Mai . . . . .	8 607	8 983		1 360	1 470		11 833	11 692	
Juin . . . . .	8 426	9 595		1 467	1 526		11 650	12 554	
Juillet . . . .	9 270	10 400		1 483	1 524		15 614	16 579	
Août . . . . .	9 287	10 531		1 418	1 535		15 678	16 763	
Septembre . . .	8 608	8 964		1 414	1 565		13 003	13 457	
Octobre . . . .	9 560	10 650		1 518	1 727		11 565	11 901	
Novembre . . .	7 854	8 397		1 489	1 589		8 749	8 795	
Décembre . . .	8 092	9 481		1 422	1 536		9 661	10 236	
Janvier-Avril .	33 289	36 064	37 996	5 234	5 395	5 897	39 644	40 844	43 361
Année . . . . .	102 993	113 065		16 805	17 867		137 397	142 821	
	Einnahmen aus dem Güterverkehr <i>Recettes de transport des marchandises</i>			Total der Transporteinnahmen <i>Total des recettes de transport</i>			Ertrag pro Kilometer <i>Produit par kilomètre</i>		
	In Tausend Fr. — <i>En milliers de frs.</i>						In Franken — <i>En francs</i>		
1	2	3	4	5	6	7	8	9	10
Janvier . . .	14 837	15 088	16 107	24 151	24 572	26 319	8 209	8 352	8 946
Février . . .	15 411	15 955	16 981	23 791	24 414	26 155	8 087	8 298	8 890
Mars . . . . .	19 736	19 703	21 432	29 158	29 735	31 691	9 911	10 107	10 772
Avril . . . . .	16 342	17 105	17 578	28 870	29 973	31 294	9 813	10 188	10 637
Mai . . . . .	16 986	18 447		28 819	30 140		9 796	10 245	
Juin . . . . .	19 113	20 568		30 763	33 122		10 457	11 258	
Juillet . . . .	18 188	19 181		33 802	35 760		11 490	12 155	
Août . . . . .	17 712	19 202		33 390	35 966		11 349	12 225	
Septembre . . .	19 701	21 406		32 704	34 863		11 116	11 850	
Octobre . . . .	19 034	21 228		30 600	33 129		10 401	11 261	
Novembre . . .	18 151	19 159		26 900	27 954		9 143	9 502	
Décembre . . .	19 847	20 134		29 508	30 370		10 030	10 323	
Janvier-Avril .	66 326	67 851	72 098	105 970	108 694	115 459	36 020	36 945	39 245
Année . . . . .	215 058	227 176		352 456	369 998		119 802	125 764	
	Betriebseinnahmen <i>Recettes d'exploitation</i>			Betriebsausgaben <sup>2)</sup> <i>Dépenses d'exploitation<sup>2)</sup></i>			Betriebsüberschuss <i>Excédent d'exploitation</i>		
	In Tausend Franken — <i>En milliers de francs</i>								
1	2	3	4	5	6	7	8	9	10
Janvier . . .	26 026	26 697	28 620	23 716	22 856	22 949	2 310	3 841	5 671
Février . . .	25 716	26 372	28 248	20 276	19 689	20 423	5 440	6 683	7 825
Mars . . . . .	31 130	31 962	33 849	21 332	20 842	20 895	9 799	11 121	12 954
Avril . . . . .	30 703	32 125	33 494	20 826	20 697	20 715	9 877	11 428	12 779
Mai . . . . .	30 685	32 205		20 898	21 017		9 787	11 187	
Juin . . . . .	33 036	35 426		21 440	21 686		11 596	13 741	
Juillet . . . .	35 699	37 936		22 719	22 511		12 980	15 425	
Août . . . . .	35 247	37 967		20 959	20 741		14 288	17 225	
Septembre . . .	34 723	36 847		20 960	20 662		13 762	16 185	
Octobre . . . .	32 439	35 495		20 910	20 510		11 529	14 985	
Novembre . . .	28 778	29 892		20 274	20 396		8 503	9 496	
Décembre . . .	31 897	32 601		18 739	19 543		13 159	13 058	
Janvier-Avril .	113 575	117 156	124 211	86 150	84 084	84 982	27 426	33 073	39 229
Année . . . . .	376 079	395 525		253 049	251 150		123 030	144 375	

<sup>1)</sup> Die Ergebnisse der drei letzten Monate sind nicht endgültig. — *Les résultats des trois derniers mois ne sont pas définitifs.*

<sup>2)</sup> Unter Ausschluss der Ausgaben zulasten der Spezialfonds. — *A l'exclusion des dépenses à la charge des fonds spéciaux.*

**Betriebsergebnisse der schweizerischen Post-, Telegraphen- und Telephonverwaltung**  
*Résultats d'exploitation de l'Administration des postes, des télégraphes et des téléphones suisses*

**22**

	1926	1927	1928	1926	1927	1928	1926	1927	1928
	Betriebserträge <i>Recettes d'exploitation</i>			Betriebskosten <i>Frais d'exploitation</i>			Saldo der Betriebsrechnung <i>Solde du compte d'exploitation</i>		
In Tausend Franken — En milliers de francs									
Postverwaltung — Administration des postes									
1	2	3	4	5	6	7	8	9	10
Janvier . . . . .	9 859	10 106	10 853	9 358	9 660	10 148	+ 501	+ 446	+ 705
Février . . . . .	9 079	9 550	10 159	9 356	9 614	10 180	— 277	— 64	— 21
Mars . . . . .	10 775	10 698	11 514	9 563	9 785	10 245	+ 1 212	+ 913	+ 1 269
Avril . . . . .	9 998	10 669	10 673	9 487	10 101	10 033	+ 511	+ 568	+ 640
Mai . . . . .	9 964	10 546		9 476	10 118		+ 488	+ 428	
Juin . . . . .	10 417	10 802		9 554	10 186		+ 863	+ 616	
Juillet . . . . .	11 675	12 140		9 796	10 475		+ 1 879	+ 1 665	
Août . . . . .	11 043	12 242		9 759	10 344		+ 1 284	+ 1 898	
Septembre . . . . .	10 462	11 501		9 614	10 207		+ 848	+ 1 294	
Octobre . . . . .	10 721	11 231		9 621	10 202		+ 1 100	+ 1 029	
Novembre . . . . .	10 400	11 264		9 535	10 049		+ 865	+ 1 215	
Décembre . . . . .	14 114	15 177		9 923	10 207		+ 4 191	+ 4 970	
Janvier-Avril . . . . .	39 711	41 023	43 199	37 764	39 160	40 606	+ 1 947	+ 1 863	+ 2 593
Année . . . . .	128 507	135 926		115 042	120 948		+ 13 465	+ 14 978	
Telegraphen- und Telephonverwaltung — Administration des télégraphes et des téléphones									
Janvier . . . . .	4 917	5 349	5 790	2 824	3 009	3 074	+ 2 093	+ 2 340	+ 2 716
Février . . . . .	4 863	5 197	5 755	2 882	3 081	3 295	+ 1 981	+ 2 116	+ 2 460
Mars . . . . .	5 457	5 655	6 120	3 013	3 175	3 179	+ 2 444	+ 2 480	+ 2 941
Avril . . . . .	5 326	5 592	5 897	2 948	3 132	3 122	+ 2 378	+ 2 460	+ 2 775
Mai . . . . .	5 513	5 750		2 923	3 234		+ 2 590	+ 2 516	
Juin . . . . .	5 608	5 741		2 936	3 292		+ 2 672	+ 2 449	
Juillet . . . . .	5 830	5 931		3 008	3 291		+ 2 822	+ 2 640	
Août . . . . .	5 597	5 951		3 005	3 198		+ 2 592	+ 2 753	
Septembre . . . . .	5 733	6 021		2 866	3 084		+ 2 867	+ 2 937	
Octobre . . . . .	5 722	5 971		2 858	3 188		+ 2 864	+ 2 783	
Novembre . . . . .	5 375	5 591		2 778	3 102		+ 2 597	+ 2 489	
Décembre . . . . .	5 490	6 122		3 276	3 024		+ 2 214	+ 3 098	
Janvier-Avril . . . . .	20 563	21 793	23 562	11 667	12 397	12 670	+ 8 896	+ 9 396	+ 10 892
Année . . . . .	65 431	68 871		35 317	37 810		+ 30 114	+ 31 061	

Die Angaben für das laufende Jahr sind nicht endgültig. — Les données pour l'année courante ne sont pas définitives.

**Stempelungen von Uhrgehäusen — Boîtes de montres poinçonnées**

**23**

1	Goldene <i>Boîtes or</i>		Silberne <i>Boîtes argent</i>		Platin <i>Boîtes platine</i>		Total	
	2	3	4	5	6	7	8	9
Janvier . . . . .	74 080	117 901	64 454	113 203	444	747	138 978	231 851
Février . . . . .	113 816	139 119	95 197	121 535	652	1 039	209 665	261 693
Mars . . . . .	106 465	139 807	110 197	132 459	576	757	217 238	273 023
Avril . . . . .	93 179	128 034	97 226	113 540	632	651	191 037	242 225
Mai . . . . .	105 721	134 680	97 286	133 568	698	814	203 705	269 062
Juin . . . . .	114 879		108 226		777		223 882	
Juillet . . . . .	107 835		104 429		837		213 101	
Août . . . . .	126 187		112 709		710		239 606	
Septembre . . . . .	131 607		118 732		835		251 174	
Octobre . . . . .	141 543		129 461		775		271 779	
Novembre . . . . .	154 782		139 654		884		295 320	
Décembre . . . . .	146 127		130 237		864		277 228	
Janvier-Mai . . . . .	493 261	659 541	464 360	614 305	3 002	4 008	960 623	1 277 854
Année . . . . .	1 416 221		1 307 808		8 684		2 732 713	

**Produktionsverhältnisse der schweizerischen Elektrizitätswerke, soweit diese Strom an Dritte abgeben**  
*Production d'énergie des usines électriques suisses qui est destinées à des tiers.*

24

Mitteilungen des eidg. Amtes für Wasserwirtschaft <i>Communications du Service fédéral des eaux</i>	Mögliche Energieproduktion, ohne Akkumulation <i>Production d'énergie possible sans accumulation</i>			Wirkliche Energieproduktion <i>Production d'énergie effective</i>						Akkumulierte Energie in Jahresspeicherbecken (am Monatsanfang) <i>Energie accumulée dans les bassins d'accumulation saisonniers (Début du mois)</i>		
				Insgesamt <i>Total</i>			Ausfuhr allein <i>Exportation</i>					
	1926	1927	1928	1926	1927	1928	1926	1927	1928	1926	1927	1928
in Millionen kWh — en millions de kWh												
1	2	3	4	5	6	7	8	9	10	11	12	13
Janvier . . . . .	300	255	240	245	258	279	65.7	70.5	75.0	191	251	247
Février . . . . .	275	205	270	220	241	274	63.1	65.1	78.0	158	209	195
Mars . . . . .	310	310	280	250	266	298	75.1	79.3	92.0	140	160	167
Avril . . . . .	365	385	356	245	268	282	70.6	78.3	84.0	120	133	117
Mai . . . . .	430	460		245	281		70.2	80.5		135	164	122
Juin . . . . .	440	455		245	275		67.3	80.8		186	223	
Juillet . . . . .	460	465		255	286		73.7	88.5		247	273	
Août . . . . .	435	460		260	293		80.9	92.5		292	302	
Septembre . . . . .	360	430		260	298		85.7	92.0		295	308	
Octobre . . . . .	290	355		260	302		71.5	89.1		286	309	
Novembre . . . . .	365	310		265	288		64.9	72.9		284	292	
Décembre . . . . .	270	260		270	294		65.7	71.5		284	276	

**Schweizerischer Postcheck- und Giroverkehr — Mouvement des comptes de chèques et de virements postaux suisses**

25

1	1927		1928	
	Mai		Avril	Mai
Anzahl der Rechnungsinhaber — <i>Nombre de titulaires de comptes</i> . . . . .	65 434		70 321	70 822
Anzahl der Konten der Postverwaltung. — <i>Nombre de comptes de l'Administration postale</i> . . . . .	223		218	217
In Millionen Franken — En millions de francs				
Bare Einzahlungen — <i>Versements en espèces</i> . . . . .	266.5		279.3	289.5
Bare Auszahlungen — <i>Paiements en espèces</i> . . . . .	262.2		267.1	291.9
Giroverkehr — <i>Virements: Schweiz — Suisse</i> . . . . .	1 329.0		1 317.6	1 484.4
Ausland — <i>Etranger</i> . . . . .	2.0		3.4	3.5
Gesamtumsatz — <i>Mouvement total</i> . . . . .	1 859.7		1 867.9	2 069.3
Anlagen in Obligationen — <i>Placements en obligations</i> . . . . .	110.1		117.2	117.3
Guthaben beim Eidgenössischen Finanzdepartement — <i>Avoir auprès du Département fédéral des finances</i> . . . . .	20.8		18.4	20.5
Guthaben auf den Girokonten der Nationalbank — <i>Avoir en compte de virements de la Banque nationale suisse</i> . . . . .	0.5		0.5	0.5
Kassenbestände — <i>Avoir en caisse</i> . . . . .	16.4		21.9	16.5
Guthaben der Rechnungsinhaber — <i>Avoir des titulaires de comptes</i> . . . . .	147.3		158.0	154.3
Konten der Postverwaltung — <i>Comptes de l'Administration des postes</i> . . . . .	3.2		3.8	3.2
Stand der Postcheckrechnungen — <i>Avoir total des comptes de chèques postaux</i> . . . . .	151.0		161.8	158.0

**Postgiroverkehr — Virements postaux**

26

1	Gesamtumsatz <i>Mouvement total</i>				Davon Umsatz unter Vermeidung von Barzahlungen <i>Virements sans mouvements d'espèces</i>			
	1925	1926	1927	1928	1925	1926	1927	1928
In Millionen Franken — En millions de francs								
2	3	4	5	6	7	8	9	
Janvier . . . . .	2 023	2 007	2 040	2 271	1 450	1 438	1 458	1 630
Février . . . . .	1 594	1 571	1 664	1 876	1 144	1 122	1 195	1 354
Mars . . . . .	1 577	1 707	1 761	1 967	1 113	1 208	1 250	1 417
Avril . . . . .	1 634	1 743	1 814	1 868	1 155	1 247	1 298	1 321
Mai . . . . .	1 699	1 734	1 860	2 069	1 210	1 231	1 331	1 488
Juin . . . . .	1 661	1 711	1 824		1 172	1 211	1 299	
Juillet . . . . .	1 936	1 929	2 009		1 369	1 358	1 424	
Août . . . . .	1 728	1 736	1 950		1 223	1 234	1 384	
Septembre . . . . .	1 690	1 670	1 819		1 198	1 177	1 290	
Octobre . . . . .	1 838	1 798	1 984		1 302	1 277	1 412	
Novembre . . . . .	1 797	1 889	2 085		1 281	1 344	1 504	
Décembre . . . . .	2 132	2 000	2 193		1 512	1 412	1 552	
Janvier-Mai . . . . .	8 527	8 762	9 139	10 051	6 072	6 246	6 532	7 210
Année . . . . .	21 309	21 495	23 003		15 129	15 259	16 397	

## Giroverkehr der Schweizerischen Nationalbank — Virements de la Banque nationale suisse

27

1	Gesamtumsatz <i>Mouvement total</i>				Davon Umsatz unter Vermeidung von Barzahlungen <i>Virements sans mouvements d'espèces</i>			
	1925	1926	1927	1928	1925	1926	1927	1928
	In Millionen Franken — <i>En millions de francs</i>							
2	3	4	5	6	7	8	9	
Janvier . . . . .	5 350	4 823	5 457	6 892	5 121	4 599	5 214	6 625
Février . . . . .	4 625	4 959	6 244	6 483	4 423	4 756	5 998	6 238
Mars . . . . .	5 012	6 121	6 741	7 047	4 799	5 887	6 478	6 763
Avril . . . . .	4 349	5 513	6 684	6 163	4 140	5 294	6 431	5 908
Mai . . . . .	4 227	5 281	6 831	7 030	4 013	5 081	6 576	6 762
Juin . . . . .	4 496	4 718	5 826		4 284	4 489	5 583	
Juillet . . . . .	4 915	4 954	6 281		4 682	4 715	6 026	
Août . . . . .	4 412	4 649	5 571		4 214	4 432	5 321	
Septembre . . . . .	4 633	5 355	6 539		4 430	5 115	6 280	
Octobre . . . . .	5 167	5 471	6 711		4 943	5 238	6 454	
Novembre . . . . .	5 255	5 817	6 285		5 045	5 580	6 040	
Décembre . . . . .	5 765	6 094	6 893		5 484	5 811	6 584	
Janvier-Mai . . . . .	23 563	26 697	31 957	33 615	22 496	25 617	30 697	32 296
Année . . . . .	58 206	63 755	76 063		55 578	60 997	72 985	

 Umsätze der schweizerischen Abrechnungsstellen — *Mouvement des chambres de compensation en Suisse*

28

1	Stück — <i>Nombre</i>				Betrag in Millionen Franken <i>Montant en millions de francs</i>			
	1925	1926	1927	1928	1925	1926	1927	1928
	2	3	4	5	6	7	8	9
Janvier . . . . .	148 170	135 204	149 928	157 647	1 203.1	1 126.4	1 239.4	1 341.3
Février . . . . .	126 586	123 361	136 064	141 646	1 030.1	1 070.8	1 301.3	1 238.9
Mars . . . . .	135 964	143 223	150 187	149 810	1 143.4	1 359.6	1 476.5	1 302.9
Avril . . . . .	131 893	131 065	145 667	142 515	1 025.4	1 131.4	1 390.0	1 268.8
Mai . . . . .	133 994	130 355	154 162	153 532	1 027.8	1 197.5	1 406.2	1 248.5
Juin . . . . .	138 087	138 250	148 577		1 025.2	1 056.0	1 245.3	
Juillet . . . . .	140 402	141 990	145 727		1 069.3	1 084.4	1 269.7	
Août . . . . .	127 061	131 619	150 525		971.5	955.6	1 116.8	
Septembre . . . . .	130 646	131 479	143 881		1 092.3	994.1	1 264.7	
Octobre . . . . .	143 107	140 625	151 717		1 221.5	1 178.1	1 313.5	
Novembre . . . . .	135 519	153 399	152 216		1 129.2	1 244.5	1 283.0	
Décembre . . . . .	141 749	152 353	156 512		1 246.2	1 219.5	1 346.2	
Janvier-Mai . . . . .	676 607	663 208	736 008	745 150	5 429.8	5 885.7	6 813.4	6 400.4
Année . . . . .	1 633 178	1 652 923	1 785 163		13 185.0	13 617.9	15 652.6	

1	Stück — <i>Nombre</i>				Betrag in Millionen Franken <i>Montant en millions de francs</i>			
	1927		1928		1927		1928	
	<i>Mai</i>	<i>Mars</i>	<i>Avril</i>	<i>Mai</i>	<i>Mai</i>	<i>Mars</i>	<i>Avril</i>	<i>Mai</i>
2	3	4	5	6	7	8	9	
Basel — <i>Bâle</i> . . . . .	21 695	21 372	19 429	20 902	556.1	484.7	421.5	381.4
Bern — <i>Berne</i> . . . . .	5 787	5 683	5 360	5 822	16.2	17.1	17.4	16.8
La Chaux-de-Fonds . . . . .	3 398	3 710	3 360	3 719	6.3	7.7	7.2	8.2
Genf — <i>Genève</i> . . . . .	23 574	21 916	20 619	23 461	439.1	360.8	388.7	416.5
Lausanne . . . . .	6 999	7 090	6 262	6 958	16.8	15.9	15.0	16.1
Neuenburg — <i>Neuchâtel</i> . . . . .	1 085	1 207	1 127	1 206	1.8	2.8	2.5	2.3
St. Gallen — <i>St-Gall</i> . . . . .	5 823	5 894	5 539	5 720	19.7	28.8	24.4	22.5
Zürich — <i>Zurich</i> . . . . .	85 801	82 938	80 819	85 744	350.4	385.1	392.1	384.7
Total	154 162	149 810	142 515	153 532	1 406.2	1 302.9	1 268.8	1 248.5

**Schweizerischer Arbeitsmarkt — *Marché suisse du travail***

**29**

1	Stellensuchende <i>Demandes d'emploi</i>			Offene Stellen <i>Offres d'emploi</i>			Stellensuchende auf 100 offene Stellen <i>Demandes pour 100 offres</i>		
	1926	1927	1928	1926	1927	1928	1926	1927	1928
	2	3	4	5	6	7	8	9	10
Janvier . . . .	20 525	19 370	14 212	1 785	1 655	2 422	1 150	1 170	587
Février . . . .	18 138	19 201	12 017	2 541	2 253	3 564	714	852	337
Mars . . . . .	14 307	13 568	8 265	3 215	3 810	4 535	445	356	182
Avril . . . . .	11 320	11 220	6 910	2 858	3 692	4 854	396	304	142
Mai . . . . .	10 703	9 547		2 466	3 640		434	262	
Juin . . . . .	10 272	7 735		2 188	3 068		469	252	
Juillet . . . . .	11 013	8 404		1 876	2 739		587	307	
Août . . . . .	11 818	8 854		1 969	2 880		600	307	
Septembre . . .	12 803	8 335		1 985	2 959		645	282	
Octobre . . . .	14 253	9 873		1 352	2 136		1 054	462	
Novembre . . . .	16 366	12 079		1 287	1 893		1 272	638	
Décembre . . . .	17 900	13 701		1 303	1 824		1 374	751	

**Aussenhandel der Schweiz (ohne gemünztes Edelmetall)**

*Commerce extérieur de la Suisse (métaux précieux monnayés non compris)*

**30**

Jahr <i>Année</i>	Einfuhr <i>Importation</i>	Ausfuhr <i>Exportation</i>	— Einfuhr- überschuss + Ausfuhr- überschuss	Monat <i>Mois</i>	Einfuhr <i>Importation</i>		Ausfuhr <i>Exportation</i>		— Excédent d'importation + Excédent d'exportation		
					1927	1928	1927	1928	1927	1928	
					In Mill. Fr. — <i>En millions de frs.</i>						In Millionen Franken — <i>En millions de francs</i>
1	2	3	4	5	6	7	8	9	10	11	
1910	1 745	1 196	— 549	Janvier . . . .	182.6	219.7	134.2	153.5	— 48.4	— 66.2	
1911	1 802	1 257	— 545	Février . . . .	186.1	222.9	156.1	173.6	— 30.0	— 49.3	
1912	1 979	1 358	— 621	Mars . . . . .	210.3	244.0	175.2	190.8	— 35.1	— 53.2	
1913	1 920	1 376	— 544	Avril . . . . .	204.7	213.5	167.8	167.8	— 37.4	— 45.7	
1914	1 478	1 187	— 291	Mai . . . . .	214.2	222.9	163.0	172.4	— 51.2	— 50.5	
1915	1 680	1 670	— 10	Juin . . . . .	211.0		163.5		— 47.5		
1916	2 379	2 448	+ 69	Juillet . . . .	198.8		160.3		— 38.5		
1917	2 405	2 323	— 82	Août . . . . .	208.9		170.3		— 38.6		
1918	2 402	1 963	— 439	Septembre . . .	214.5		178.5		— 36.0		
1919	3 533	3 298	— 235	Octobre . . . .	249.1		189.3		— 59.8		
1920	4 243	3 277	— 966	Novembre . . .	233.4		178.4		— 55.0		
1921	2 296	2 140	— 156	Décembre . . .	250.2		187.1		— 63.1		
1922	1 914	1 762	— 152	Janvier-Mai . .	997.9	1 123.0	795.8	858.1	— 202.1	— 264.9	
1923	2 243	1 760	— 483	Année . . . . .	2 563.8		2 023.2		— 540.6		
1924	2 504	2 070	— 434								
1925	2 633	2 039	— 594								
1926	2 415	1 837	— 578								
1927	2 564	2 023	— 541								

**Handelsverkehr der Schweiz mit den wichtigsten Ländern**  
*Commerce de la Suisse avec les pays les plus importants*

31

Länder — Pays	Einfuhr — <i>Importation</i>				Ausfuhr — <i>Exportation</i>			
	<i>Mai</i>		<i>Janvier-Mai</i>		<i>Mai</i>		<i>Janvier-Mai</i>	
	1927	1928	1927	1928	1927	1928	1927	1928
In Tausend Franken — <i>En milliers de francs</i>								
1	2	3	4	5	6	7	8	9
Deutschland - <i>Allemagne</i>	42 638	48 656	200 156	238 350	32 781	31 940	153 953	163 180
Oesterreich - <i>Autriche</i>	3 574	4 598	17 715	23 756	6 303	5 768	30 786	29 874
Frankreich - <i>France</i>	37 004	41 910	175 161	205 951	13 564	12 749	57 083	58 631
Italien - <i>Italie</i>	18 709	17 454	93 541	87 093	9 609	11 526	46 746	55 915
Belgien - <i>Belgique</i>	7 246	7 829	31 031	37 679	2 348	4 129	12 973	18 543
Niederlande - <i>Pays-Bas</i>	4 367	3 938	18 575	19 715	3 253	5 416	19 528	21 260
Grossbritannien - <i>Grande Bretagne</i>	22 797	20 443	79 521	90 421	24 201	26 196	129 761	129 342
Irland - <i>Irlande</i>	368	285	952	786	127	151	713	657
Spanien - <i>Espagne</i>	3 933	6 119	19 772	24 525	4 924	5 982	23 513	29 402
Portugal - <i>Portugal</i>	97	172	608	793	741	725	3 646	3 275
Dänemark - <i>Danemark</i>	2 756	1 995	10 105	10 336	1 309	1 617	5 795	6 581
Norwegen - <i>Norvège</i>	130	122	1 194	811	561	844	3 101	4 294
Schweden - <i>Suède</i>	1 368	674	9 959	3 498	2 043	2 236	9 505	11 054
Finnland - <i>Finlande</i>	87	31	303	242	392	503	1 950	2 604
Lettland u. Estland <i>Lettonie et Esthonie</i>	48	47	642	433	283	550	1 317	1 915
Litauen - <i>Lithuanie</i>	6	1	50	77	120	189	776	692
Polen - <i>Pologne</i>	2 210	1 805	12 370	8 588	2 719	3 471	12 151	17 783
Tschechoslovakei - <i>Tchécoslovaquie</i>	5 860	6 483	27 845	40 120	3 419	4 137	16 211	20 821
Ungarn - <i>Hongrie</i>	1 859	1 776	11 040	8 068	1 731	1 530	8 227	8 067
Jugoslawien - <i>Yougoslavie</i>	1 726	1 364	7 455	6 462	717	792	3 277	4 296
Griechenland - <i>Grèce</i>	742	461	2 263	1 766	669	591	3 581	3 494
Bulgarien - <i>Bulgarie</i>	213	231	1 160	1 487	470	222	1 484	1 544
Rumänien - <i>Roumanie</i>	484	747	3 606	3 265	1 212	1 563	6 685	8 563
Russland - <i>Russie</i>	347	428	3 536	3 173	135	344	426	2 405
Türkei - <i>Turquie</i>	1 199	384	5 334	1 716	599	475	2 816	3 188
Aegypten - <i>Egypte</i>	4 599	3 627	26 766	26 778	858	1 515	4 599	6 904
Übriges Afrika - <i>Reste de l'Afrique</i>	2 441	1 850	13 517	15 669	1 918	2 626	10 344	12 719
Britisch-Indien - <i>Inde britannique</i>	2 592	3 660	10 233	16 043	3 374	3 615	15 410	20 927
Niederländisch-Indien - <i>Indes néerlandaises</i>	693	1 573	4 089	5 197	1 860	1 253	7 974	8 628
China - <i>Chine</i>	1 639	1 333	7 796	6 277	2 168	2 530	11 352	12 287
Japan - <i>Japon</i>	2 356	1 187	11 508	6 545	2 746	4 019	17 499	22 222
Übriges Asien - <i>Reste de l'Asie</i>	2 135	1 790	10 315	8 661	3 921	3 524	16 282	17 569
Canada - <i>Canada</i>	2 810	5 516	38 803	47 272	2 991	2 302	16 131	14 358
Vereinigte Staaten - <i>Etats-Unis</i>	17 040	18 610	74 599	97 189	15 564	14 099	80 041	73 458
Brasilien - <i>Brésil</i>	2 339	2 020	11 720	10 893	1 625	2 081	7 949	9 049
Argentinien - <i>Argentine</i>	7 219	6 405	30 272	33 116	2 474	3 017	12 225	14 665
Übriges Amerika - <i>Reste de l'Amérique</i>	3 450	4 414	11 659	15 098	3 732	4 133	19 861	20 573
Australien - <i>Australie</i>	5 411	3 003	20 152	15 283	4 299	4 019	18 847	17 334



Ausfuhr wichtiger Waren — *Exportation de produits importants*

32

	Menge — <i>Quantité</i> q				Wert — <i>Valeur</i> In Tausend Franken — <i>En milliers de francs</i>			
	Mai		Janvier-Mai		Mai		Janvier-Mai	
	1927	1928	1927	1928	1927	1928	1927	1928
1	2	3	4	5	6	7	8	9
Früchte und Gemüse — <i>Fruits et légumes</i> . . . . .	486	429	10 747	29 074	52	33	523	946
Schokoladen — <i>Chocolats</i> . . . . .	6 548	7 239	30 339	33 341	2 566	2 825	11 576	13 189
Kondensierte Milch — <i>Lait condensé</i>	36 038	35 756	143 296	150 805	4 288	4 227	17 281	17 695
Käse — <i>Fromage</i> . . . . .	23 699	22 236	151 603	91 308	7 722	7 857	45 691	32 475
Feine Esswaren — <i>Comestible fin</i> . .	3 696	4 155	13 807	15 180	566	965	3 261	3 983
Düngstoffe — <i>Engrais et déchets, etc.</i>	17 410	23 545	309 678	268 974	214	322	4 636	4 173
Häute und Felle — <i>Cuir et peaux</i> . .	7 815	8 757	31 881	33 484	2 115	3 101	8 701	12 954
Schuhwaren — <i>Chaussures</i> . . . . .	1 028	1 013	5 655	6 420	2 905	3 015	17 205	18 906
Holz- und Holzwaren — <i>Bois</i> . . . .	73 935	60 622	333 015	265 944	981	818	3 911	3 656
Rohstoffe zur Papierbereitung — <i>Matières premières pour la fabrication du papier</i> . . . . .	14 786	22 392	76 919	106 119	409	772	2 169	3 557
Unbedruckte Papiere — <i>Papiers non imprimés</i> . . . . .	13 687	11 855	54 195	54 971	664	627	2 751	2 938
Bücher etc. — <i>Livres, revues, etc.</i> . .	2 257	1 826	9 513	9 315	1 059	1 055	4 544	4 669
Baumwollgarne — <i>Fils de coton</i> . . .	7 294	5 212	34 732	30 676	4 810	3 998	23 168	22 645
Baumwollgewebe — <i>Tissus de coton</i>	5 537	4 180	27 622	24 149	10 190	9 199	50 517	52 032
Plattstichgewebe und Stickereien — <i>Plumetis et broderies</i> . . . . .	2 640	2 467	13 039	14 448	9 442	8 724	47 637	51 083
Schappe — <i>Chappe</i> . . . . .	1 224	1 234	6 028	6 002	3 639	3 731	17 852	17 793
Kunstseide — <i>Soie artificielle</i> . . . .	3 119	2 838	13 000	15 484	3 357	3 194	14 155	17 687
Seidenstoffe — <i>Soies</i> . . . . .	2 170	2 101	10 968	10 942	17 273	16 063	87 605	82 302
Seidenbänder — <i>Rubans de soie</i> . . .	885	769	4 412	3 910	2 037	1 657	10 434	8 667
Wolle und Wollwaren — <i>Laine et lainages</i> . . . . .	7 363	3 335	29 850	18 897	5 250	4 391	27 356	24 777
Strohwaren — <i>Ouvrages en paille</i>	1 018	789	6 737	5 742	3 002	2 089	20 573	17 363
Wirk- und Strickwaren — <i>Bonneterie et tricotés</i> . . . . .	614	526	3 462	3 544	2 277	2 234	12 175	13 889
Konfektion — <i>Confection</i> . . . . .	1 154	922	6 059	5 667	4 583	4 681	23 683	25 597
Mineralische Stoffe — <i>Matières minérales</i> . . . . .	302 317	176 362	1 256 106	798 290	1 889	1 413	7 869	6 285
Eisen und Eisenwaren — <i>Fer</i> . . . .	226 440	133 499	769 325	622 741	5 348	4 677	18 897	21 833
Kupfer und Kupferwaren — <i>Cuivre</i>	7 179	9 698	40 489	47 470	1 967	2 917	10 379	13 550
Aluminium und Aluminiumwaren — <i>Aluminium et ouvrages en aluminium</i> . . . . .	14 563	16 985	63 895	77 768	4 152	5 063	19 127	23 888
Maschinen — <i>Machines</i> . . . . .	44 144	63 730	235 028	292 512	13 698	18 668	70 423	85 634
Fahrzeuge — <i>Véhicules</i> . . . . .	952	2 606	4 348	11 499	443	1 941	1 967	8 428
Uhren, Stück — <i>Horloges et montres, pièces</i> . . . . .	1 445 890	1 728 498	6 705 890	8 052 969	17 834	20 519	80 819	91 749
Uhrenbestandteile — <i>Pièces détachées d'horloges et de montres</i> . . . . .	165	196	734	1 025	1 684	2 360	7 900	11 437
Instrumente und Apparate — <i>Instruments et appareils</i> . . . . .	3 737	4 197	19 362	20 924	3 844	4 372	19 304	21 697
Apotheker- und Drogeriewaren — <i>Produits pharmaceutiques et de droguerie</i> . . . . .	1 609	2 016	7 944	8 985	3 775	4 126	20 163	20 505
Chemikalien — <i>Substances et produits chimiques</i> . . . . .	36 353	26 459	117 084	144 781	3 063	2 616	11 929	13 232
Teerfarben — <i>Couleurs d'auiline</i> . .	6 479	6 012	28 620	31 569	6 296	5 633	28 280	30 628
Quincaillerie . . . . .	140	139	616	703	419	307	1 724	1 467
Tabak — <i>Tabacs</i> . . . . .	749	860	3 412	3 814	421	464	1 801	2 237



Einfuhr wichtiger Waren — *Importation de produits importants*

33

	Menge — <i>Quantité</i> q				Wert — <i>Valeur</i> In Tausend Franken — <i>En milliers de francs</i>			
	<i>Mai</i>		<i>Janvier-Mai</i>		<i>Mai</i>		<i>Janvier-Mai</i>	
	1927	1928	1927	1928	1927	1928	1927	1928
1	2	3	4	5	6	7	8	9
Getreide — <i>Céréales</i> . . . . .	566 661	495 963	3 108 191	3 491 388	17 157	15 774	94 615	109 247
davon Weizen — <i>dont froment</i> . .	271 857	286 401	1 585 389	2 186 909	8 928	8 934	53 207	68 535
Früchte und Gemüse — <i>Fruits et légumes</i> . . . . .	136 860	173 437	621 035	673 781	6 983	8 061	26 741	28 996
Kolonialwaren — <i>Denrées coloniales</i>	120 379	137 028	566 315	759 787	10 811	10 269	59 443	56 381
Animalische Nahrungsmittel — <i>Produits alimentaires de provenance animale</i> . . . . .	43 711	49 939	203 767	231 275	9 941	10 830	46 875	50 113
Getränke . . . . . hl.	118 318	137 838	656 302	684 044	6 267	7 300	32 249	35 130
<i>Boissons</i> . . . . . q.	1 305	1 665	5 340	6 250	278	302	1 110	1 410
Tiere, Stück — <i>Animaux, pièces</i> . .	11 779	13 033	62 240	64 264	2 421	2 347	11 323	10 723
Düngstoffe — <i>Engrais et déchets, etc.</i>	153 676	109 844	865 078	878 286	826	637	5 983	5 923
Häute u. Felle — <i>Cuir et peaux</i> . .	8 158	6 825	34 044	46 178	5 990	7 560	27 325	43 003
Sämereien und Pflanzen — <i>Semences, plantes</i> . . . . .	236 214	257 024	1 012 489	1 542 383	4 587	5 364	21 868	33 522
Holz — <i>Bois</i> . . . . .	543 722	661 480	2 196 869	3 056 359	5 664	6 641	23 023	29 038
Fasernstoffe, Lumpen — <i>Matière fibreuse, Chiffons</i> . . . . .	16 457	18 141	70 656	89 451	541	579	2 128	2 746
Unbedruckte Papiere — <i>Papiers non imprimés</i> . . . . .	8 604	7 798	36 143	41 399	1 136	1 029	4 573	5 134
Bedruckte Papiere — <i>Papiers imprimés</i>	1 307	1 687	6 415	12 869	530	597	2 351	3 794
Bücher — <i>Livres, revues, etc.</i> . . .	2 638	3 137	12 526	14 936	1 707	1 383	6 312	7 026
Baumwolle — <i>Coton</i> . . . . .	35 717	33 430	217 925	189 558	13 748	14 485	75 664	84 053
davon Rohbaumwolle — <i>dont coton brut</i> . . . . .	25 678	20 324	170 016	127 502	6 544	6 147	40 193	40 477
Flachs, Hanf, etc. — <i>Lin, chanvre etc.</i>	7 450	5 086	42 580	42 725	2 611	1 840	13 072	11 750
Seide — <i>Soie</i> . . . . .	5 847	6 021	28 257	31 609	15 849	15 634	83 291	80 097
Wolle — <i>Laine</i> . . . . .	12 104	10 499	70 987	71 448	10 987	11 257	62 019	70 737
Haare — <i>Cheveux</i> . . . . .	829	804	4 398	4 995	509	375	2 214	2 550
Stroh — <i>Paille</i> . . . . .	6 574	7 622	32 750	40 456	641	692	3 463	4 252
Kautschuk — <i>Caoutchouc</i> . . . . .	4 345	4 269	18 628	19 621	2 833	2 606	12 613	12 450
Konfektion — <i>Confections</i> . . . . .	1 435	1 700	7 058	8 723	5 163	6 327	24 864	31 552
Mineralische Stoffe — <i>Matières minérales</i> . . . . .	3 178 684	3 217 606	13 946 499	13 887 985	12 791	12 231	60 489	56 512
davon Kohle — <i>dont charbon</i> . .	2 372 777	2 396 617	11 177 144	10 750 386	10 186	9 686	49 828	44 211
Töpferwaren — <i>Poteries</i> . . . . .	4 368	4 466	17 223	19 926	649	775	2 590	3 260
Glas — <i>Verre</i> . . . . .	15 302	17 086	80 416	82 916	1 634	2 051	7 645	8 808
Eisen — <i>Fer</i> . . . . .	343 615	539 242	1 723 724	2 466 466	9 820	12 701	49 924	64 141
Kupfer — <i>Cuivre</i> . . . . .	20 279	17 082	89 282	100 667	4 044	3 752	17 836	20 844
Blei — <i>Plomb</i> . . . . .	9 596	7 980	47 840	44 919	877	557	4 087	3 297
Zink — <i>Zinc</i> . . . . .	5 308	8 261	28 884	31 950	464	636	2 521	2 438
Zinn — <i>Etain</i> . . . . .	1 300	1 279	6 027	7 639	890	835	4 309	4 935
Maschinen — <i>Machines</i> . . . . .	29 356	30 949	119 348	141 765	6 649	6 790	27 582	33 522
Automobile — <i>Automobiles</i> . . . .	14 023	16 167	51 272	52 387	7 349	8 815	27 789	28 930
Instrumente und Apparate — <i>Instruments, appareils</i> . . . . .	2 972	3 037	12 877	15 097	3 333	3 624	15 088	17 570
Apotheker- und Drogeriewaren — <i>Objets pharmaceutiques et drogueries, etc.</i> . . . . .	6 149	6 402	30 954	28 502	2 261	1 655	9 357	7 911
Chemikalien — <i>Substances et produits chimiques</i> . . . . .	219 778	295 357	919 203	1 132 855	9 154	10 632	41 533	44 568
davon Benzin — <i>dont benzine</i> . .	85 442	100 769	301 935	417 991	2 526	2 396	9 994	9 730
Farbwaren — <i>Couleurs</i> . . . . .	11 795	15 056	57 834	71 544	1 694	1 822	7 774	8 708
Technische Fette — <i>Graisses, huiles</i>	60 310	59 348	280 033	289 212	3 488	3 403	16 438	15 926
Tabak — <i>Tabacs</i> . . . . .	6 010	6 207	27 055	25 670	1 918	2 064	7 913	8 066

**Goldverkehr der Schweiz — Mouvement d'or de la Suisse**

**34**

	Einfuhr — <i>Importation</i>			Ausfuhr — <i>Exportation</i>			— Einfuhrüberschuss <i>Excédent d'importation</i> + Ausfuhrüberschuss <i>Excédent d'exportation</i>		
	Barren <i>Barres</i>	Münzen <i>Monnaies</i>	Total	Barren <i>Barres</i>	Münzen <i>Monnaies</i>	Total	Barren <i>Barres</i>	Münzen <i>Monnaies</i>	Total
	In Tausend Franken — <i>En milliers de francs</i>								
1	2	3	4	5	6	7	8	9	10
Janvier 1928	4 760	993	5 753	1 744	637	2 381	— 3 016	— 356	— 3 372
Février "	4 022	—	4 022	1 571	6	1 577	— 2 451	+ 6	— 2 445
Mars "	4 622	—	4 622	1 920	5	1 925	— 2 702	+ 5	— 2 697
Avril "	6 306	1 029	7 335	1 755	6	1 761	— 4 551	— 1 023	— 5 574
Mai "	8 961	20	8 981	1 794	27	1 821	— 7 167	+ 7	— 7 160
Juin "									
Juillet "									
Août "									
Septembre "									
Octobre "									
Novembre "									
Décembre "									
Janv.-Mai 1928	28 671	2 042	30 713	8 784	681	9 465	— 19 887	— 1 361	— 21 248
Janv.-Mai 1927	27 983	2 519	30 502	5 197	20 552	25 749	— 22 786	+ 18 033	— 4 753

**Goldverkehr nach Ländern, 1928 — Mouvement d'or par pays, 1928**

**35**

	Einfuhr — <i>Importation</i>				Ausfuhr — <i>Exportation</i>			
	Barren — <i>Barres</i>		Münzen — <i>Monnaies</i>		Barren — <i>Barres</i>		Münzen — <i>Monnaies</i>	
	Mai	Janv.-Mai	Mai	Janv.-Mai	Mai	Janv.-Mai	Mai	Janv.-Mai
In Tausend Franken — <i>En milliers de francs</i>								
1	2	3	4	5	6	7	8	9
Deutschland - <i>Allemagne</i>	104	554	—	—	1 044	4 447	27	71
Oesterreich - <i>Autriche</i>	—	—	—	30	—	88	—	—
Frankreich - <i>France</i>	—	—	—	1 992	27	54	—	—
Italien - <i>Italie</i>	—	—	—	—	622	3 492	—	—
Holland - <i>Pays-Bas</i>	—	—	—	—	—	—	—	—
Grossbritannien - <i>Grande-Bretagne</i>	8 854	27 974	20	20	—	—	—	—
Vereinigte Staaten - <i>Etats Unis</i>	—	—	—	—	—	—	—	—
Spanien - <i>Espagne</i>	—	—	—	—	8	8	—	600
Tschechoslovakien - <i>Tchécoslovaquie</i>	—	—	—	—	56	362	—	—
Polen - <i>Pologne</i>	—	—	—	—	34	287	—	—
Belgien - <i>Belgique</i>	—	136	—	—	—	—	—	—
Übr. Länder - <i>Autres pays</i>	3	7	—	—	3	46	—	10
Total	8 961	28 671	20	2 042	1 794	8 784	27	681

**Preise für Edelmetalle in London — Prix des métaux précieux à Londres**

**36**

Monatsende <i>Fin de mois</i>	Gold — <i>Or</i>				Silber — <i>Argent</i>			
	1925	1926	1927	1928	1925	1926	1927	1928
	In sh per Unze Feingold — <i>en sh par once fine</i>				in d p. Unze Standardsilber — <i>en d p. once standard</i>			
1	2	3	4	5	6	7	8	9
Janvier . .	87. 1	84. 9 <sup>3</sup> / <sub>4</sub>	84. 10 <sup>1</sup> / <sub>2</sub>	84. 10 <sup>3</sup> / <sub>4</sub>	32 <sup>1</sup> / <sub>2</sub>	30 <sup>15</sup> / <sub>16</sub>	27 <sup>9</sup> / <sub>16</sub>	26 <sup>1</sup> / <sub>4</sub>
Février . .	87. 3	84. 11 <sup>1</sup> / <sub>2</sub>	84. 11 <sup>1</sup> / <sub>2</sub>	84. 11	32 <sup>1</sup> / <sub>4</sub>	30 <sup>9</sup> / <sub>16</sub>	26 <sup>1</sup> / <sub>8</sub>	26 <sup>3</sup> / <sub>16</sub>
Mars . . .	86. 7	84. 10	84. 10 <sup>1</sup> / <sub>4</sub>	84. 11 <sup>1</sup> / <sub>4</sub>	31 <sup>11</sup> / <sub>16</sub>	30 <sup>1</sup> / <sub>8</sub>	25 <sup>7</sup> / <sub>8</sub>	26 <sup>7</sup> / <sub>16</sub>
Avril . . .	84. 11 <sup>1</sup> / <sub>2</sub>	84. 11 <sup>1</sup> / <sub>2</sub>	84. 11 <sup>1</sup> / <sub>2</sub>	84. 11	31 <sup>1</sup> / <sub>8</sub>	29 <sup>15</sup> / <sub>16</sub>	25 <sup>11</sup> / <sub>16</sub>	26 <sup>15</sup> / <sub>16</sub>
Mai . . . .	84. 11 <sup>1</sup> / <sub>2</sub>	84. 11 <sup>1</sup> / <sub>2</sub>	84. 11 <sup>1</sup> / <sub>2</sub>	84. 11	31 <sup>3</sup> / <sub>8</sub>	30 <sup>1</sup> / <sub>16</sub>	26 <sup>3</sup> / <sub>8</sub>	27 <sup>11</sup> / <sub>16</sub>
Juin . . . .	84. 11	84. 11 <sup>1</sup> / <sub>2</sub>	84. 11 <sup>1</sup> / <sub>2</sub>	84. 11 <sup>1</sup> / <sub>2</sub>	32 <sup>1</sup> / <sub>16</sub>	30 <sup>3</sup> / <sub>16</sub>	26 <sup>1</sup> / <sub>16</sub>	—
Juillet . .	84. 11 <sup>1</sup> / <sub>2</sub>	84. 11 <sup>1</sup> / <sub>2</sub>	84. 11 <sup>1</sup> / <sub>2</sub>	84. 11 <sup>1</sup> / <sub>2</sub>	32	29 <sup>3</sup> / <sub>8</sub>	26 <sup>1</sup> / <sub>16</sub>	—
Août . . .	84. 11 <sup>1</sup> / <sub>2</sub>	84. 10 <sup>1</sup> / <sub>2</sub>	84. 10 <sup>3</sup> / <sub>4</sub>	84. 10 <sup>3</sup> / <sub>4</sub>	32 <sup>7</sup> / <sub>8</sub>	28 <sup>5</sup> / <sub>8</sub>	25 <sup>3</sup> / <sub>16</sub>	—
Septembre .	84. 11 <sup>1</sup> / <sub>2</sub>	84. 11 <sup>1</sup> / <sub>4</sub>	84. 11	84. 11	32 <sup>13</sup> / <sub>16</sub>	26 <sup>1</sup> / <sub>8</sub>	25 <sup>11</sup> / <sub>16</sub>	—
Octobre . .	84. 10 <sup>1</sup> / <sub>2</sub>	84. 11 <sup>1</sup> / <sub>2</sub>	84. 11 <sup>1</sup> / <sub>4</sub>	84. 11 <sup>1</sup> / <sub>4</sub>	32 <sup>5</sup> / <sub>8</sub>	24 <sup>13</sup> / <sub>16</sub>	26 <sup>1</sup> / <sub>16</sub>	—
Novembre .	84. 11 <sup>1</sup> / <sub>2</sub>	84. 10 <sup>1</sup> / <sub>4</sub>	84. 11 <sup>1</sup> / <sub>4</sub>	84. 11 <sup>1</sup> / <sub>4</sub>	32 <sup>1</sup> / <sub>8</sub>	25 <sup>1</sup> / <sub>8</sub>	26 <sup>15</sup> / <sub>16</sub>	—
Décembre .	84. 11	84. 10 <sup>3</sup> / <sub>4</sub>	84. 11	84. 11	31 <sup>11</sup> / <sub>16</sub>	25	26 <sup>1</sup> / <sub>2</sub>	—

**Amflicher schweizerischer Grosshandelsindex — Index officiel suisse des prix de gros**  
**Juli—Juillet 1914=100**

1	1928			
	Monatsende — Fin de mois			
	Janvier	Mars	Avril	Mai
2	3	4	5	
1. Tierische Nahrungsmittel. — <i>Denrées alimentaires de provenance animale</i> . . . . .	149	146	145	145
2. Pflanzliche Nahrungsmittel. — <i>Denrées alimentaires de provenance végétale</i> . . . . .	157	159	159	160
3. Nahrungsmittel zu industrieller Verarbeitung. — <i>Denrées alimentaires destinées à être transformées industriellement</i> . . . . .	148	148	149	150
4. Baustoffe. — <i>Matériaux de construction</i> . . . . .	143	143	143	144
5. Metalle. — <i>Métaux</i> . . . . .	114	114	114	114
6. Textilien, Leder, Gummi. — <i>Textiles, cuirs, caoutchouc</i> . . . . .	147	152	156	153
7. Brennstoffe. — <i>Combustible</i> . . . . .	145	144	143	143
8. Betriebsstoffe, Chemikalien. — <i>Carburants et produits chimiques</i> . . . . .	126	126	125	127
9. Landwirtschaftliche Futtermittel. — <i>Fourrages</i> . . . . .	141	144	145	142
10. Landwirtschaftliche Düngemittel. — <i>Engrais</i> . . . . .	103	108	110	110
Total-Index — <i>Index total</i>	144.7	144.9	145.6	145.1

**37**

**Lebenskostenindex des eidgenössischen Arbeitsamtes — Index du coût de la vie de l'Office fédéral du Travail**  
**Juni—Juin 1914=100**

Monatsende Fin de mois	Nahrungsmittel, Brenn- u. Leuchtstoffe (Seife), Bekleidung <i>Denrées alimentaires, Chauffage et éclairage (savon), Habillement</i>				Miete <i>Loyer</i>				Gesamtindex <i>Index total</i>			
									* Ohne Miete — sans loyer.			
	1925	1926	1927	1928	1925	1926	1927	1928	1925	1926	1927	1928
1	2	3	4	5	6	7	8	9	10	11	12	13
Janvier . . .	173	167	158	158	—	163	167	174	173*	166	160	161
Février . . .	172	165	158	157	—	163	167	174	172*	164	160	161
Mars . . . .	172	163	157	156	—	163	167	174	172*	163	159	160
Avril . . . .	170	162	156	156	—	163	167	174	170*	162	158	160
Mai . . . . .	170	160	156		162	167	174		168	162	160	
Juin . . . . .	170	160	157		162	167	174		168	162	160	
Juillet . . .	170	160	156		162	167	174		168	162	160	
August . . . .	170	159	156		162	167	174		168	161	160	
September . .	170	159	158		162	167	174		168	161	161	
October . . .	168	160	158		163	167	174		167	161	161	
November . .	168	159	159		163	167	174		167	161	162	
Décembre . .	168	159	159		163	162	174		167	161	162	
Moyenne annuelle	170	161	157		162	166	172		168	162	160	

**38**

**Auf Goldbasis reduzierte Grosshandelsindexziffern — Index des prix de gros réduits sur la base de l'or**  
**1913=100**

	Schweiz <sup>1)</sup> <i>Suisse</i> <sup>1)</sup> Officiel	Ver. Staaten <i>Etats-Unis</i> Bureau of Labor	England <i>Angleterre</i> Board of Trade	Niederlande <i>Pays-Bas</i> Officiel	Schweden <i>Suède</i> Officiel	Frankreich <i>France</i> Officiel	Deutschland <i>Allemagne</i> Officiel	Italien— <i>Italie</i> Camera di commercio di Milano
1	2	3	4	5	6	7	8	9
Mittel—Moyenne								
1925	162 <sup>2)</sup>	159	158	155	161	136	142	133
1926	144	151	148	145	149	118	134	132
1927	142	147	141	148	146	126	138	139
1928								
Juin . . . . .	140	144	142	149	146	127	138	147
Juillet . . . .	140	145	141	151	146	128	138	139
August . . . .	142	147	141	149	146	126	138	137
September . .	144	148	142	150	148	122	140	136
October . . . .	145	150	141	150	147	122	140	137
November . . .	147	150	141	151	148	121	140	136
Décembre . . .	146	149	140	151	148	123	139	133
1928								
Janvier . . . .	145	148	141	153	148	124	139	134
Février . . . .	144	149	140	150	147	124	138	134
Mars . . . . .	145	148	141	152	147	127	139	135
Avril . . . . .	146	150	143	153	147	127	140	135
Mai . . . . .	145						142	135

**39**

<sup>1)</sup> 1914 = 100.    <sup>2)</sup> Index Lorenz.

## Monatsbilanz der schweizerischen Kantonalbanken — Bilan mensuel des Banques cantonales suisses

Aktiven — Actif									
	Kassa und Giro-Guthaben <i>Caisse et avoir en comptes de virements</i>	Banken und Korrespondenten <i>Banques et correspondants</i>	Schweizerwechsel <i>Effets sur la Suisse</i>	Auslandwechsel <i>Effets sur l'Etranger</i>	Darlehen <i>Avances</i>	Darlehen an Gemeinden <i>Prêts aux Communes</i>	Konto-Korrentdebitoren <i>Comptes courants débiteurs</i>	Hypotheken <i>Créances hypothécaires</i>	Effekten <i>Fonds publics</i>
In Millionen Franken — En millions de francs									
1	2	3	4	5	6	7	8	9	10
<b>1926</b>									
Mars . . . . .	32.9	248.5	285.0	22.6	407.2	202.1	798.0	2 667.9	387.8
Avril . . . . .	35.4	169.4	258.9	11.4	382.9	205.1	800.6	2 535.3	365.2
<b>1927</b>									
Mars . . . . .	34.2	292.9	297.4	22.5	428.3	200.2	823.8	2 802.6	389.2
Avril . . . . .	38.5	292.2	283.3	23.5	427.9	199.1	827.4	2 810.2	391.7
Mai . . . . .	35.4	293.2	288.8	23.0	430.2	196.8	825.2	2 818.3	392.8
Juin . . . . .	36.9	284.2	290.7	21.3	432.7	203.2	828.5	2 826.2	389.5
Juillet . . . . .	33.6	291.1	299.5	22.8	434.7	202.0	831.7	2 835.2	387.8
Août . . . . .	35.1	309.7	293.2	20.0	435.4	201.2	832.1	2 840.9	380.3
Septembre . . . . .	34.1	302.2	293.3	23.4	436.5	200.2	844.2	2 849.1	383.8
Octobre . . . . .	31.7	306.6	292.5	23.6	440.2	197.6	855.0	2 858.6	382.4
Novembre . . . . .	40.1	312.8	289.5	21.3	441.4	198.8	858.8	2 867.4	383.8
Décembre*) . . . . .	48.1	296.1	296.0	22.9	444.8	202.3	875.9	2 897.4	394.9
<b>1928</b>									
Janvier . . . . .	36.9	324.4	305.6	21.8	446.5	198.4	857.8	2 908.0	404.5
Février . . . . .	30.8	331.4	306.0	19.4	447.9	195.2	854.0	2 918.4	407.0
Mars . . . . .	32.6	332.5	305.1	19.5	451.1	192.2	856.0	2 932.0	406.2
Avril . . . . .	34.9	313.4	298.1	19.7	453.7	192.8	859.1	2 941.9	404.5
Passiven — Passif									
	Kapital <i>Capital</i>	Reserven <i>Fonds de réserve</i>	Banken und Korrespondenten <i>Banques et correspondants</i>	Giro- und Checkkonti <i>Comptes de virements et de chèques</i>	Konto-Korrentkreditoren <i>Comptes courants créanciers</i>	Tratten und Akzente <i>Traites et acceptations</i>	Sparkasseneinlagen <i>Dépôts en caisse d'épargne</i>	Obligationen <i>Obligations</i>	Bilanz <i>Total du bilan</i>
11	12	13	14	15	16	17	18	19	20
<b>1926</b>									
Mars . . . . .	473.5	118.7	85.8	21.4	614.1	36.0	1 436.3	2 336.8	5 204.8
Avril . . . . .	473.5	110.4	76.7	25.1	575.5	31.8	1 354.7	2 186.7	4 921.1
<b>1927</b>									
Mars . . . . .	493.5	124.8	97.5	22.7	669.3	42.5	1 550.5	2 362.0	5 447.0
Avril . . . . .	493.5	124.8	104.5	24.2	666.8	43.6	1 547.0	2 360.5	5 455.2
Mai . . . . .	493.5	125.6	99.0	29.5	672.5	44.0	1 548.5	2 361.7	5 471.5
Juin . . . . .	496.0	125.6	98.0	27.9	670.7	40.5	1 551.2	2 362.5	5 490.9
Juillet . . . . .	496.0	126.4	104.4	28.2	676.6	37.7	1 554.4	2 364.6	5 526.7
Août . . . . .	496.0	126.4	104.1	22.6	685.6	37.8	1 559.6	2 362.7	5 541.6
Septembre . . . . .	496.0	126.4	96.9	22.7	702.2	38.0	1 560.1	2 370.9	5 574.5
Octobre . . . . .	496.0	126.4	99.6	23.4	704.6	42.5	1 560.3	2 376.4	5 603.2
Novembre . . . . .	496.0	126.4	96.5	25.6	712.1	43.6	1 562.4	2 384.9	5 638.8
Décembre*) . . . . .	496.0	127.5	115.5	33.1	711.8	46.1	1 618.6	2 391.6	5 636.9
<b>1928</b>									
Janvier . . . . .	496.0	131.5	114.8	34.3	720.8	41.7	1 620.8	2 413.3	5 643.8
Février . . . . .	496.0	133.7	106.0	24.2	733.9	41.3	1 624.9	2 421.7	5 654.4
Mars . . . . .	496.0	134.5	112.7	28.6	740.1	40.5	1 628.2	2 423.2	5 686.0
Avril . . . . .	496.0	134.5	102.3	25.9	739.1	39.1	1 626.7	2 425.4	5 684.0

\*) Jahresschlussbilanz. — Bilan annuel.

## Ausweise zentraler Notenbanken — Situations des Banques centrales d'émission

41

		1927	1928			
			Mai	Mars	Avril	Mai
			en millions			
<b>Schweizerische Nationalbank — Banque nationale suisse:</b>		(31)	(31)	(30)	(31)	
Metallbestand — <i>Encaisse métallique</i>		530.2	492.5	493.7	500.5	
davon Gold — <i>dont or</i>		459.2	432.2	435.3	439.9	
Golddevisen — <i>Disponibilités „or“ à l'étranger</i>		44.7 <sup>1)</sup>	199.8	210.9	199.0	
Inlandportefeuille — <i>Portefeuille effets sur la Suisse</i>	fr.	311.0 <sup>2)</sup>	174.9	153.2	148.7	
Lombardvorschüsse — <i>Avances sur nantissement</i>		48.1	66.7	67.3	71.5	
Notenumlauf — <i>Billets en circulation</i>		814.5	858.7	844.9	831.4	
Täglich fällige Verbindlichkeiten — <i>Autres engagements à vue</i>		123.9 <sup>3)</sup>	67.5	72.0	75.7	
<sup>1)</sup> Sichtguthaben im Ausland. — <i>Avoir à vue à l'étranger.</i> <sup>2)</sup> Gesamtportefeuille. — <i>Total du portefeuille.</i> <sup>3)</sup> Giro- und Depotrechnungen. — <i>Comptes de virements et de dépôts.</i>						
<b>Bank von Frankreich — Banque de France:</b>		(27)	(29)	(26)	(31)	
Metallbestand — <i>Encaisse métallique</i>		5 891	5 887	5 886	5 886	
davon — <i>dont</i>	{ Gold in Kassa — <i>Or en France</i> Gold und Golddevisen im Ausland, frei <i>Or libre et disponibilités-or à l'Etranger</i> Gold im Ausland, gebunden — <i>Or non disponible à l'Etranger</i>	3 683	3 680	3 679	3 679	
		463	463	463	463	
		1 401	1 401	1 401	1 401	
Gold, Silber und Devisen, angekauft nach dem Gesetz vom 7. Aug. 1926 <i>Or, argent et devises, achetés (loi du 7 août 1926)</i>			2 140	2 430	2 447	2 961
Guthaben im Ausland — <i>Disponibilités et avoir à l'étranger</i>	fr.	53	57	59	62	
Wechsel — <i>Portefeuille</i>		2 609	2 348	1 905	2 829	
Lombardvorschüsse — <i>Avances sur titres</i>		1 594	1 711	1 739	1 815	
Vorschüsse an den Staat — <i>Avances à l'Etat</i>		26 800	23 350	23 250	21 900	
Vorschüsse für Rechnungen fremder Regierungen — <i>Bons du Trésor français escomptés pour avances de l'Etat à des Gouvernements étrangers</i>		5 701	5 930	5 930	5 930	
Verschiedenes — <i>Divers</i>		19 704	26 001	28 152	30 743	
Notenumlauf — <i>Billets en circulation</i>		51 801	58 580	59 198	59 195	
Guthaben des Tresors — <i>Comptes courants du Trésor</i>		30	5	195	149	
Guthaben Privater — <i>Comptes courants des particuliers</i>		10 231	8 387	9 336	8 882	
<b>Belgische Nationalbank — Banque Nationale de Belgique:</b>		(25)	(29)	(26)	(31)	
Gold und deckungsfähige Devisen — <i>Encaisse</i>						
Gold — <i>Or</i>		3 198	3 756	3 798	3 900	
Deckungsfähige Devisen — <i>Traites et disponibilités or sur l'étranger</i>		2 163	2 245	2 358	2 381	
Wechsel — <i>Portefeuille effets</i>	fr.	2 426	2 612	2 783	2 717	
Vorschüsse auf Wertschriften — <i>Avances sur fonds publics belges</i>		144	266	242	483	
Belgische Schatzwechsel — <i>Bons du Trésor belge</i>		2 000	1 965	1 958	1 954	
Notenumlauf — <i>Billets en circulation</i>		9 308	10 380	10 529	10 774	
Guthaben des Tresors — <i>Comptes courants du Trésor</i>		92	76	85	129	
Guthaben Privater — <i>Comptes courants des particuliers</i>		579	454	579	568	
<b>Bank von Italien — Banque d'Italie:</b>		(31)	(31) *	(30) *	(10) *	
Reserve		2 825	12 516	12 511	12 372	
davon — <i>dont</i>	{ Gold in Kassa — <i>Or en Italie</i> Golddevisen — <i>Avoir à l'étranger</i>	1 164	4 661	4 772	4 812	
		1 565	7 855	7 739	7 560	
Gold im Ausland, für den Staat deponiert — <i>Or déposé à l'étranger pour le compte de l'Etat</i>		—	1 848	1 848	1 848	
Inland-Portefeuille — <i>Effets sur l'Italie</i>	Lire	5 372	3 134	3 064	2 981	
Lombardvorschüsse — <i>Avances sur nantissement</i>		1 610	719	1 002	874	
Liquidationsinstitut — <i>Institut de liquidation</i>		2 477	1 278	1 260	1 260	
Notenumlauf — <i>Billets en circulation</i>		13 661	17 265	17 124	16 923	
Anweisungen und Checks — <i>Mandats et chèques</i>		643	605	739	486	
Depositen — <i>Dépôts</i>		1 897	3 023	2 626	2 665	
Guthaben des Staates — <i>Avoir de l'Etat</i>		637	181	300	300	

 \* Nach dem Inkrafttreten des Dekretes vom 21. Dezember 1927. — *Après entrée en vigueur du décret du 21 décembre 1927.*

## Ausweise zentraler Notenbanken — Situations des Banques centrales d'émission

41

		1927	1928			
			Mai	Mars	Avril	Mai
			en millions			
<b>Bank von England — Banque d'Angleterre:</b>		(25)	(28)	(25)	(30)	
Metallbestand — <i>Encaisse métallique</i> . . . . .		149.2	158.1	160.5	162.9	
Portefeuille . . . . .		99.4	87.7	85.0	83.0	
davon — dont {	£	48.5	30.8	29.1	29.0	
Regierungssicherheiten — <i>Fonds d'Etat</i> . . . . .						
Andere Sicherheiten — <i>Autres valeurs</i> . . . . .		50.9	56.9	55.9	54.0	
Notenumlauf — <i>Billets en circulation</i> . . . . .		135.9	135.4	134.7	136.0	
Guthaben des Staates — <i>Avoir de l'Etat</i> . . . . .		19.8	13.6	18.0	22.3	
Guthaben der Privaten — <i>Avoir des particuliers</i> . . . . .		98.4	98.2	94.8	89.6	
Total der Reserve — <i>Réserve totale</i> . . . . .		36.4	42.5	45.5	46.7	
<b>Reichsbank (Deutschland — Allemagne):</b>		(31)	(31)	(30)	(31)	
Gold — <i>Or</i> . . . . .	RM	1 816	1 931	2 041	2 041	
Deckungsfähige Devisen — <i>Devises admises dans la couverture des billets</i>		79	189	168	274	
Wechsel und Schecks — <i>Autres traites et chèques</i> . . . . .		2 421	2 652	2 493	2 469	
Lombardforderungen — <i>Avances sur nantissement</i> . . . . .		72	85	103	43	
Notenumlauf — <i>Billets en circulation</i> . . . . .		3 719	4 513	4 409	4 487	
Täglich fällige Verbindlichkeiten — <i>Autres engagements à vue</i> . . . . .		700	533	558	582	
<b>Österreichische Nationalbank — Banque Nationale d'Autriche:</b>		(31)	(31)	(30)	(31)	
Barschatz — <i>Encaisse métallique</i> . . . . .	S	475	425	415	406	
davon — dont {		59	117	117	117	
Gold — <i>Or</i> . . . . .						
Devisen und Valuten — <i>Devises</i> . . . . .		416	308	298	289	
In den Barschatz nicht eingerechnete Werte in ausländischer Währung — <i>Devises étrangères non comprises dans l'encaisse métallique</i> . . . . .		176	271	275	279	
Wechsel — <i>Traites, warrants et effets escomptés</i> . . . . .	101	107	125	126		
Darlehen gegen Handpfand — <i>Prêts sur nantissement</i> . . . . .	0.6	0.7	0.8	0.7		
Darlehensschuld des Bundes — <i>Bons du Trésor autrichien</i> . . . . .	174	168	168	168		
Notenumlauf — <i>Billets en circulation</i> . . . . .		901	944	947	948	
Giroguthaben — <i>Comptes de virements et autres engagements à vue</i> . . . . .		29	31	38	34	
<b>Tschechoslowakische Nationalbank — Banque Nationale Tchécoslovaque:</b>		(31)	(31)	(30)	(31)	
Metallbestand — <i>Encaisse d'or et d'argent</i> . . . . .	Kc.	1 053	1 118	1 119	1 119	
Guthaben im Ausland — <i>Disponibilités à l'étranger</i> . . . . .		1 824	1 827	1 669	1 737	
Diskontierte Wechsel und Titel — <i>Lettres de change et titres escomptés</i>		40	227	159	326	
Lombardvorschüsse — <i>Avances sur titres</i> . . . . .		34	23	29	33	
Forderungen an den Staat — <i>Avances à l'Etat</i> . . . . .		5 265	4 846	4 822	4 802	
Notenumlauf — <i>Circulation fiduciaire</i> . . . . .		6 762	7 396	7 098	7 111	
Girogelderbestand — <i>Soldes des comptes de virements</i> . . . . .		1 237	411	310	586	
<b>Ungarische Nationalbank — Banque Nationale de Hongrie:</b>		(31)	(31)	(30)	(31)	
Barschatz — <i>Encaisse métallique</i> . . . . .	P	265	307	291	301	
davon — dont {		169	197	197	197	
Gold — <i>Or</i> . . . . .						
Devisen und Valuten — <i>Devises</i> . . . . .		92	100	85	95	
Wechsel — <i>Traites, warrants et effets escomptés</i> . . . . .		249	301	320	307	
Schuld des Staates — <i>Prêts et avances à l'Etat</i> . . . . .	117	106	106	106		
Notenumlauf — <i>Billets en circulation</i> . . . . .		429	455	479	451	
Giroguthaben — <i>Comptes de virements et autres engagements à vue:</i>						
staatliche — <i>d'Etat</i> . . . . .		232	267	242	264	
sonstige — <i>autres</i> . . . . .		17	15	13	18	

Ausweise zentraler Notenbanken — Situations des Banques centrales d'émission

41

		1927	1928		
		Mai	Mars	Avril	Mai
		en millions			
<b>Niederländische Bank — Banque néerlandaise:</b>		(30)	(26)	(30)	(29)
Metallbestand — <i>Encaisse métallique</i>		437.0	461.9	461.3	459.5
davon Gold — <i>dont or</i>		409.3	435.2	435.2	435.1
Inlandwechsel — <i>Effets sur le pays</i>		123.5	51.7	63.3	52.6
Auslandwechsel — <i>Effets sur l'étranger</i>		140.5	181.4	189.7	193.9
Lombardvorschüsse — <i>Avances sur nantissement</i>	fl.	141.7	112.0	155.4	112.7
Vorschüsse an den Staat — <i>Avances à l'Etat</i>		—	3.6	7.9	4.3
Verschiedene Rechnungen — <i>Comptes divers</i>		34.5	33.7	40.9	41.5
Notenumlauf — <i>Billets en circulation</i>		812.6	768.6	853.3	797.3
Guthaben des Staates — <i>Dépôts de l'Etat</i>		—	—	—	—
Guthaben Privater — <i>Dépôts des particuliers</i>		31.5	47.5	32.3	35.6
<b>Schwedische Reichsbank — Banque de Suède:</b>		(31)	(31)	(30)	(31)
Metallbestand — <i>Encaisse métallique</i>		228.1	238.9	238.0	236.3
davon Gold — <i>dont or</i>		221.8	232.6	232.1	231.5
Guthaben im Ausland — <i>Comptes courants à l'étranger</i>		34.6	38.0	35.3	29.9
Auslandwechsel — <i>Effets payables à l'étranger</i>		77.3	42.7	17.9	13.3
Ausländische Effekten — <i>Titres d'Etats étrangers</i>	Kr.	49.7	105.5	83.3	68.5
Inlandwechsel — <i>Effets payables en Suède</i>		167.3	230.2	282.9	294.9
Lombardvorschüsse — <i>Avances</i>		98.9	101.5	97.3	101.7
Notenumlauf — <i>Billets en circulation</i>		492.9	535.7	501.0	494.3
Guthaben des Inlandes — <i>Comptes courants</i>		118.5	166.9	196.4	201.3
Guthaben ausländischer Banken — <i>Comptes courants de banques étrangères</i>		0.4	0.5	0.5	0.5
<b>Bank von Spanien — Banque d'Espagne:</b>		(28)	(31)	(28)	(26)
Metallbestand — <i>Encaisse métallique</i>		3 302	3 313	3 312	3 315
davon — <i>dont</i> { Gold in Kassa — <i>Or en caisse</i>		2 597	2 608	2 608	2 608
{ Silber — <i>Argent</i>		705	705	704	707
Auslandguthaben — <i>Disponibilités à l'étranger</i>		37	41	41	39
Wechsel — <i>Effets escomptés</i>		573	469	479	468
Vorschüsse — <i>Avances</i>	Pes.	1 370	1 251	1 252	1 243
Forderungen an den Staat — <i>Avances à l'Etat</i>		594	667	687	747
Notenumlauf — <i>Billets en circulation</i>		4 246	4 185	4 250	4 281
Guthaben des Staates — <i>Avoir de l'Etat</i>		332	305	222	265
Guthaben Privater — <i>Dépôts des particuliers</i>		1 015	982	1 026	1 061
<b>Federal Reserve Banken</b>		(25)	(28)	(25)	(23)
<i>Banques de Réserve Fédérales aux Etats-Unis:</i>					
Barbestand insgesamt — <i>Total de l'encaisse</i>		3 178	2 931	2 886	2 795
Gold — <i>Or</i>		3 012	2 760	2 723	2 634
davon als Notendeckung hinterlegt — <i>dont affectés à la couverture des billets</i>		1 698	1 382	1 267	1 198
Diskontierte Wechsel — <i>Traites escomptées</i>		429	524	709	847
Auf dem offenen Markte angekaufte Wechsel — <i>Traites achetées sur le marché</i>	\$	236	346	366	331
Regierungssicherheiten — <i>Obligations gouvernementales en portefeuille</i>		322	386	305	230
Federal Reserve Noten in Zirkulation — <i>Billets en circulation</i>		1 706	1 567	1 573	1 579
Depositen — <i>Dépôts</i>		2 326	2 404	2 475	2 417
davon { Depositen der Mitgliederbanken — <i>Dépôts des „member banks“</i>		2 268	2 357	2 417	2 370
{ Regierungsguthaben — <i>Avoir de l'Etat</i>		24	25	34	22

I. Arbeitsmarkt. — *Marché du travail.*

29. Schweizerischer Arbeitsmarkt. — *Marché suisse du travail.*

K. Aussenhandel. — *Commerce extérieur.*

30. Aussenhandel der Schweiz (Jahres- und Monatsübersichten). — *Commerce extérieur de la Suisse (chiffres annuels et mensuels).*

31. Handelsverkehr der Schweiz mit den wichtigsten Ländern. — *Commerce de la Suisse avec les pays les plus importants.*

32. Ausfuhr wichtiger Waren. — *Exportation de produits importants.*

33. Einfuhr wichtiger Waren. — *Importation de produits importants.*

L. Goldbewegung. — *Mouvement d'or.*

34. Goldverkehr der Schweiz nach Monaten. — *Mouvement d'or de la Suisse par mois.*

35. Goldverkehr der Schweiz nach Ländern. — *Mouvement d'or de la Suisse par pays.*

M. Preise. — *Index des prix.*

36. Preise für Edelmetalle in London. — *Prix des métaux précieux à Londres.*

37. Amtlicher schweizerischer Grosshandelsindex. — *Index officiel suisse des prix de gros.*

38. Lebenskostenindex des eidgenössischen Arbeitsamtes. — *Index du coût de la vie de l'Office fédéral du Travail.*

39. Auf Goldbasis reduzierte Grosshandelsindexziffern. — *Index des prix de gros réduits sur la base de l'or.*

N. Bilanz der Kantonalbanken. — *Bilan des Banques cantonales.*

40. Monatsbilanz der schweizerischen Kantonalbanken. — *Bilan mensuel des Banques cantonales suisses.*

O. Ausweise zentraler Notenbanken. — *Situations des banques centrales d'émission.*

41. Schweiz. — *Suisse.*

Frankreich. — *France.*

Belgien. — *Belgique.*

Italien. — *Italie.*

England — *Angleterre*

Deutschland. — *Allemagne.*

Oesterreich. — *Autriche.*

Tschechoslowakei. — *Tchécoslovaquie.*

Ungarn — *Hongrie*

Holland — *Pays-Bas*

Schweden. — *Suède.*

Spanien. — *Espagne.*

Vereinigte Staaten. — *Etats-Unis*

---

Die Monatsberichte der Schweizerischen Nationalbank können beim Art. Institut Orell Füssli, Zürich für Fr. 3.—  
im Jahr abonniert werden.

*On peut s'abonner au Bulletin mensuel de la Banque nationale suisse auprès de l'Art. Institut Orell Füssli, Zurich.  
Le prix de l'abonnement annuel est fixé à fr. 3.—.*