

MONATSBERICHT BULLETIN MENSUEL

Bearbeitet vom Statistischen Bureau / Elaboré par le Bureau de statistique

3. Jahrgang / 3^{me} Année

NO. 8 \rightsquigarrow AUGUST/AOÛT \rightsquigarrow 1928

Zürich, 13. August 1928

Inhaltsverzeichnis — Table des matières

- A. Wirtschaftskurven der Schweiz. — *Graphiques économiques suisses.*
- B. Schweizerische Nationalbank. — *Banque nationale suisse.*
1. Ausweise der Schweizerischen Nationalbank. — *Situations de la Banque nationale suisse.*
 2. Die Schweizerische Nationalbank am Monatsende. — *La Banque nationale suisse en fin de mois.*
- C. Devisenmarkt. — *Marché des changes.*
3. Geldkurse für Sichtdevisen in der Schweiz. — *Changes à vue en Suisse (cours de la demande).*
 4. Kursabweichungen fremder Valuten in der Schweiz von der Parität. Wert des Schweizerfrankens. — *Ecart des changes étrangers en Suisse par rapport à leur parité. Valeur du franc suisse.*
 5. Devisen Schweiz im Ausland. — *Change suisse à l'étranger.*
- D. Geldmarkt. — *Marché de l'argent.*
6. Offizielle Diskontsätze. — *Taux officiels d'escompte.*
 7. Privatsätze. — *Taux hors banque.*
 8. Diskontsätze in der Schweiz im Monatsdurchschnitt. — *Taux d'escompte en Suisse, moyennes mensuelles.*
 9. Lombardsätze zentraler Notenbanken. — *Taux pour avances sur nantissement.*
- E. Kapitalmarkt. — *Marché des capitaux.*
10. Markt schweizerischer Staatsanleihen. — *Marché des fonds d'Etat fédéraux.*
 11. Geldkurs und Rentabilität der 3½% Obligationen schweizerische Bundesbahnen, Serie A—K, am Monatsende. — *Cours (demande) et Rendement des obligations Chemins de fer fédéraux 3½%, série A—K, en fin de mois.*
 12. Schweizerischer Börsenindex. — *Index des bourses suisses.*
 13. Börsenumsätze — *Mouvements des bourses.*
 14. Emission von Obligationenanleihen. — *Emission d'emprunts.*
 15. Aktienemissionen. — *Emissions publiques d'actions.*
 16. Zusammenzug der Obligationenanleihen. — *Emissions d'emprunts.*
 17. Zusammenzug der schweizerischen öffentlichen Aktienemissionen. — *Emissions publiques d'actions suisses.*
- F. Finanzen. — *Finances publiques.*
18. Schweizerische Zolleinnahmen. — *Recettes des douanes suisses.*
 19. Ertrag der eidgenössischen Stempelabgaben. — *Rendement des droits de timbres fédéraux.*
 20. Spezifikation der Stempelabgaben. — *Rendement des droits de timbres selon les sources.*
 21. Betriebsergebnisse der schweizerischen Bundesbahnen. — *Résultats d'exploitation des Chemins de fer fédéraux.*
 22. Betriebsergebnisse der schweizerischen Post-, Telegraphen- und Telephonverwaltung. — *Résultats d'exploitation de l'Administration des postes, des télégraphes et des téléphones suisses.*
- G. Produktion. — *Production.*
23. Stempelungen von Uhrgehäusen. — *Boîtes de montres poinçonnées.*
 24. Produktionsverhältnisse der schweizerischen Elektrizitätswerke, soweit diese Strom an Dritte abgeben. — *Production d'énergie des usines électriques suisses qui est destinée à des tiers.*
- H. Bargeldloser Zahlungsverkehr. — *Règlements sans emploi de numéraire.*
25. Schweizerischer Postcheck- und Giroverkehr. — *Mouvement des comptes de chèques et de virements postaux suisses.*
 26. Postgiroverkehr. — *Virements postaux.*
 27. Giroverkehr der Schweizerischen Nationalbank. — *Virements de la Banque nationale suisse.*
 28. Umsätze der schweizerischen Abrechnungsstellen. — *Mouvement des chambres de compensation en Suisse.*

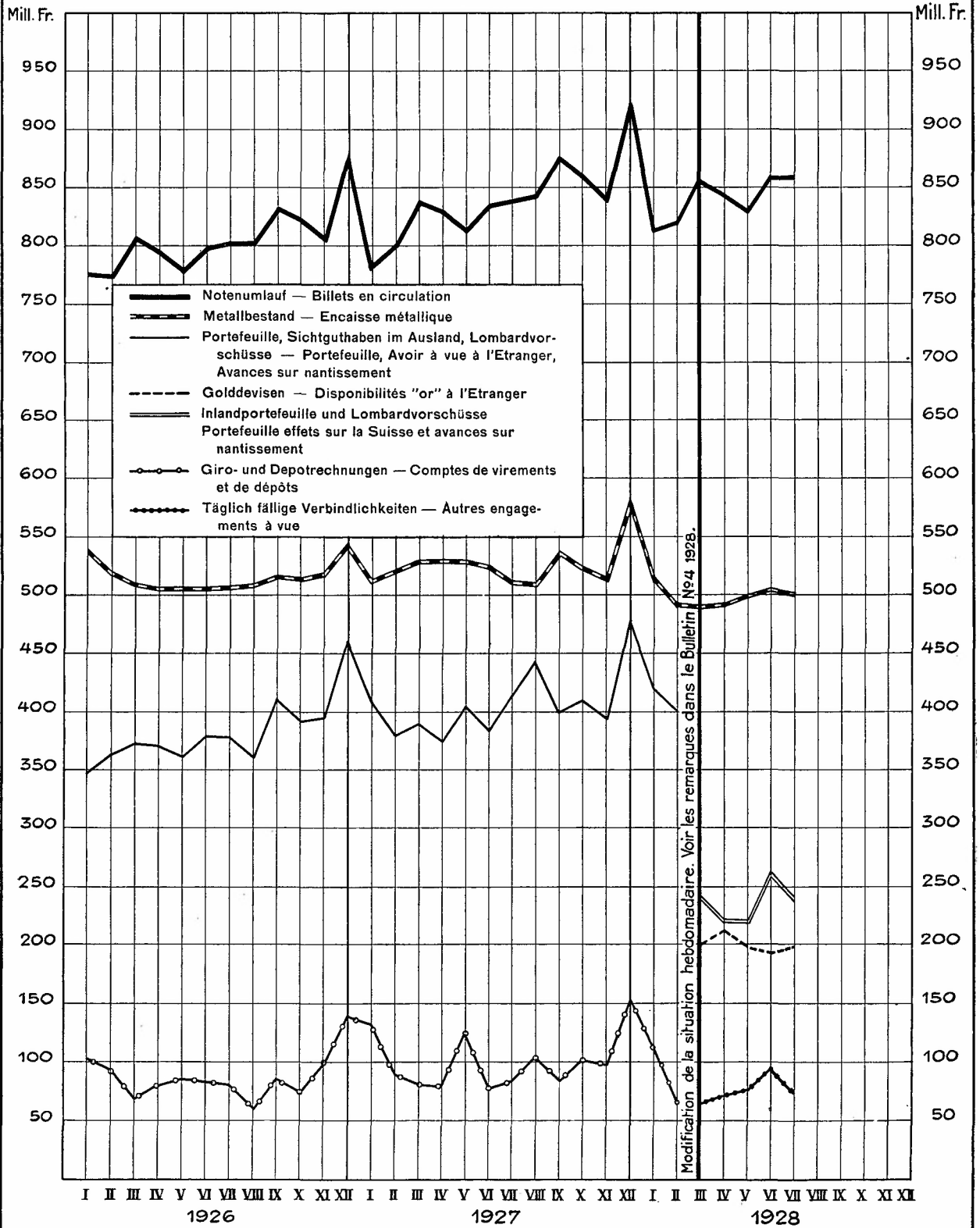
SCHWEIZERISCHE WIRTSCHAFTSKURVEN

GRAPHIQUES ÉCONOMIQUES SUISSES

I

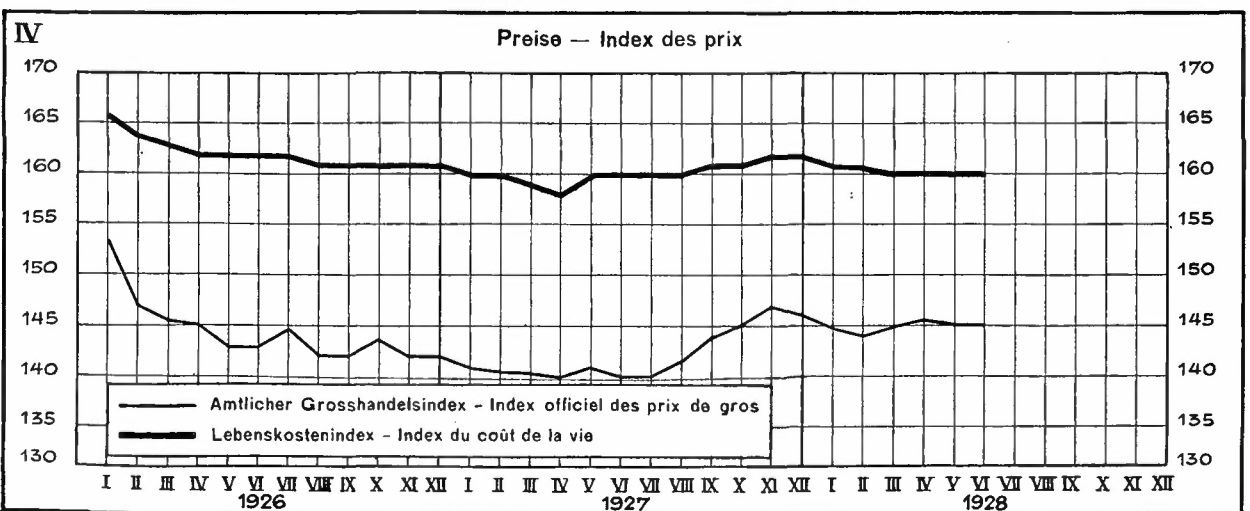
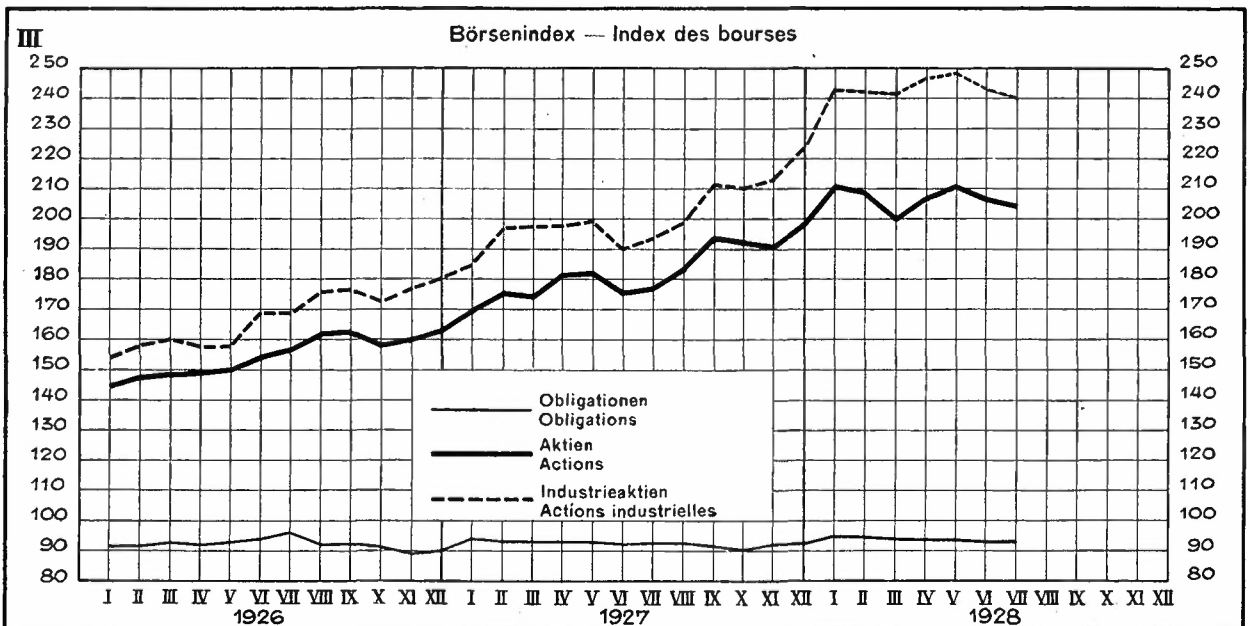
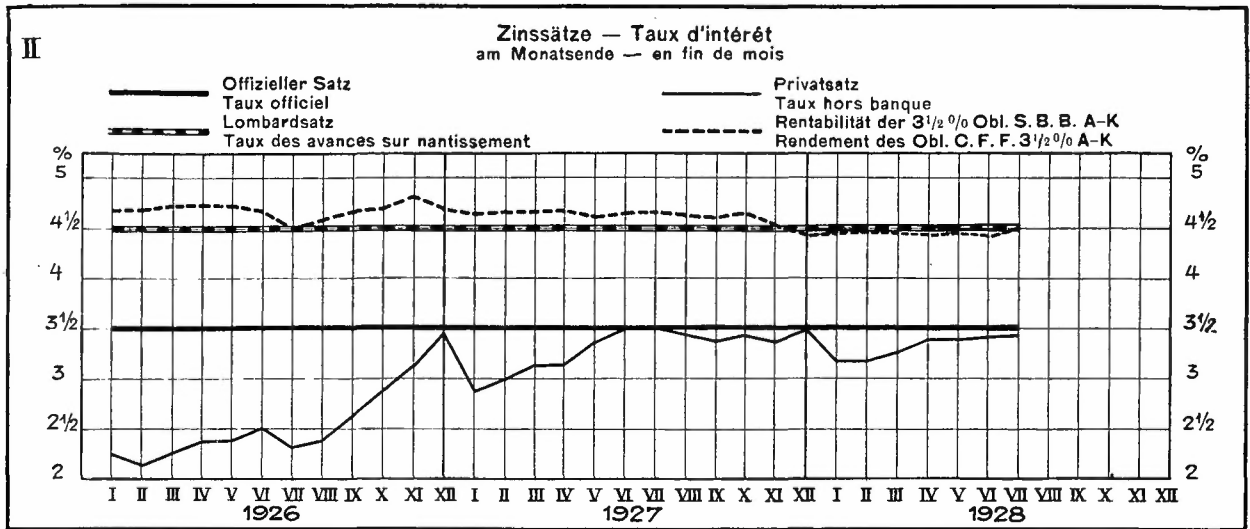
SCHWEIZERISCHE NATIONALBANK — BANQUE NATIONALE SUISSE

am Monatsende — en fin de mois



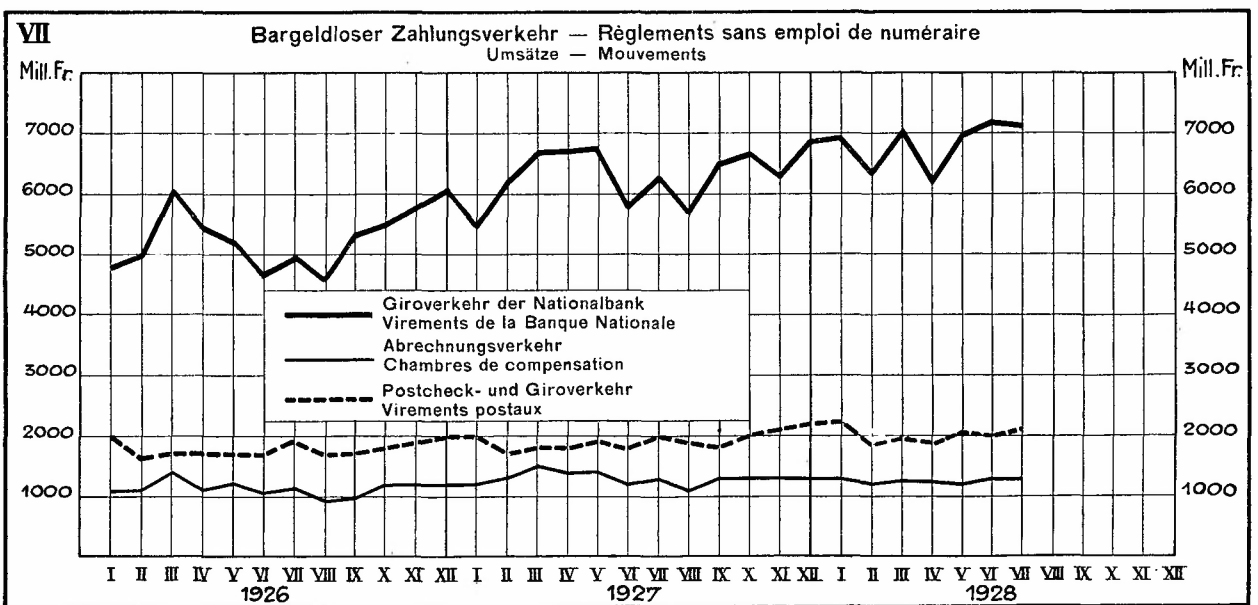
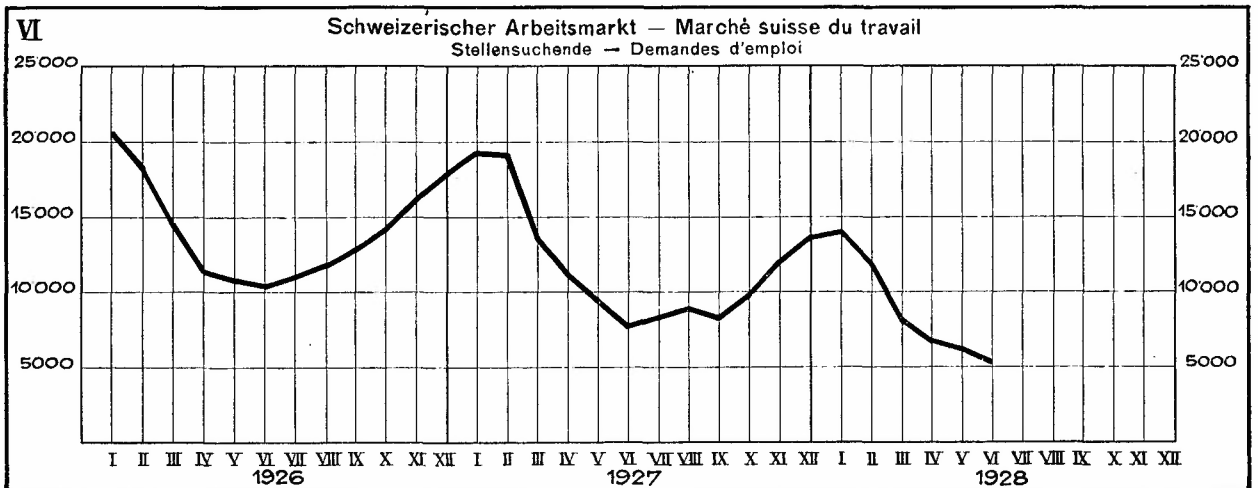
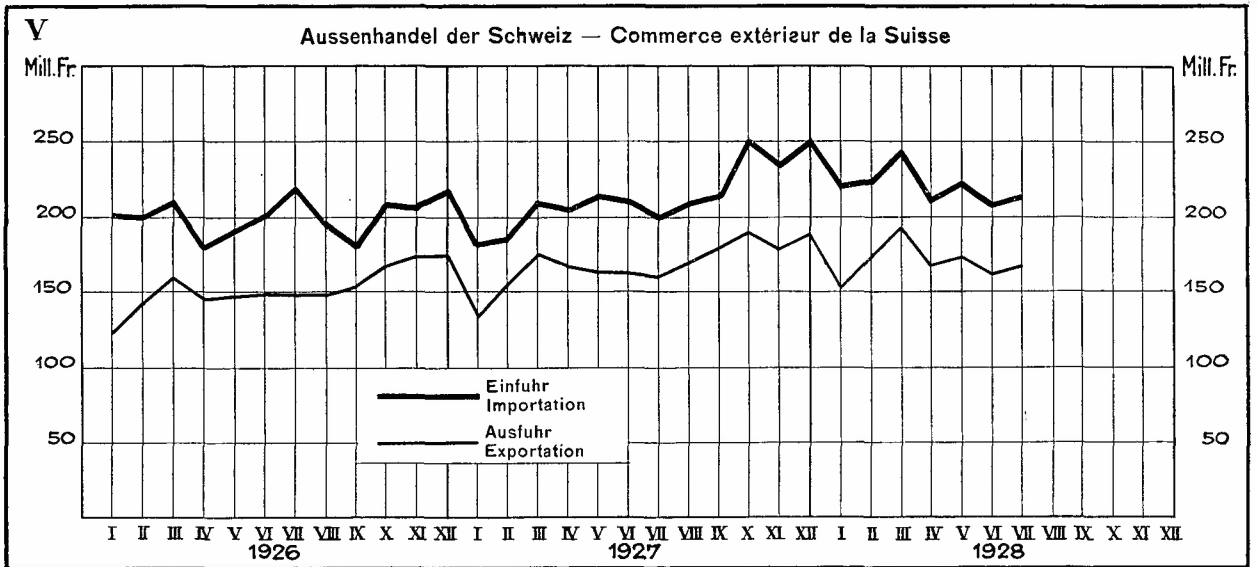
SCHWEIZERISCHE WIRTSCHAFTSKURVEN

GRAPHIQUES ÉCONOMIQUES SUISSES



SCHWEIZERISCHE WIRTSCHAFTSKURVEN

GRAPHIQUES ÉCONOMIQUES SUISSES



SCHWEIZERISCHE WIRTSCHAFTSKURVEN

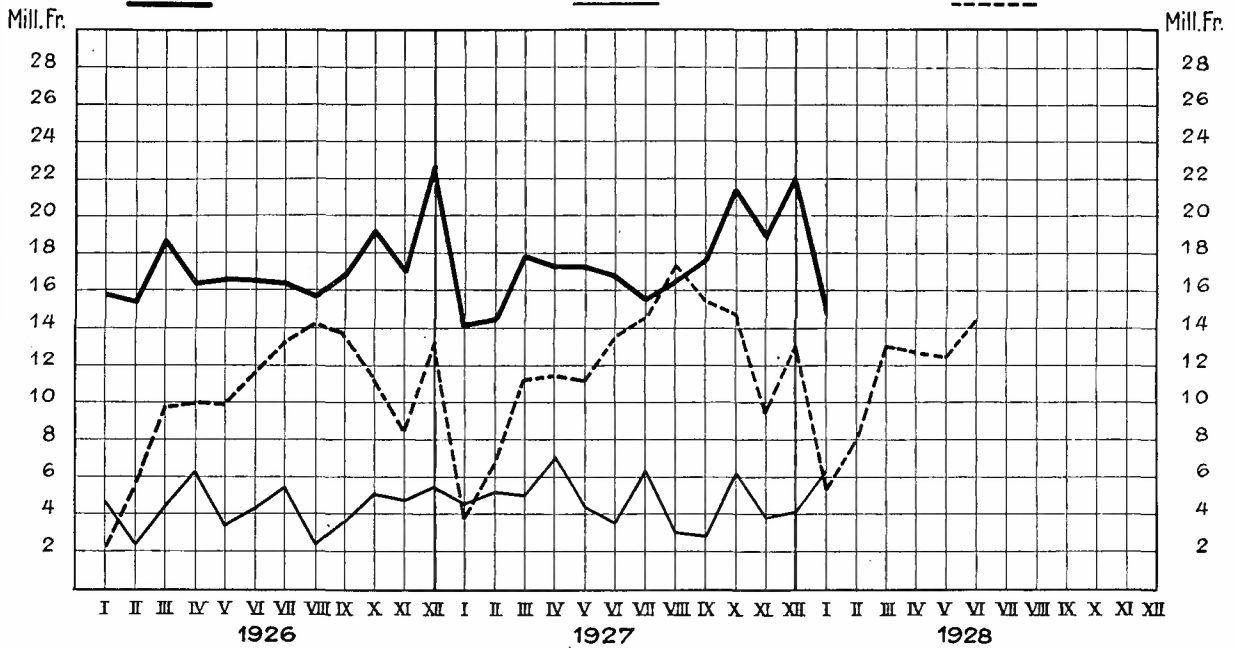
GRAPHIQUES ÉCONOMIQUES SUISSES

VIII

Zolleinnahmen
Recettes des douanes

Ertrag der Stempelabgaben
Rendement des droits de timbres

Betriebsüberschuss der S.B.B.
Excédent d'exploitation des C.F.F.



IX

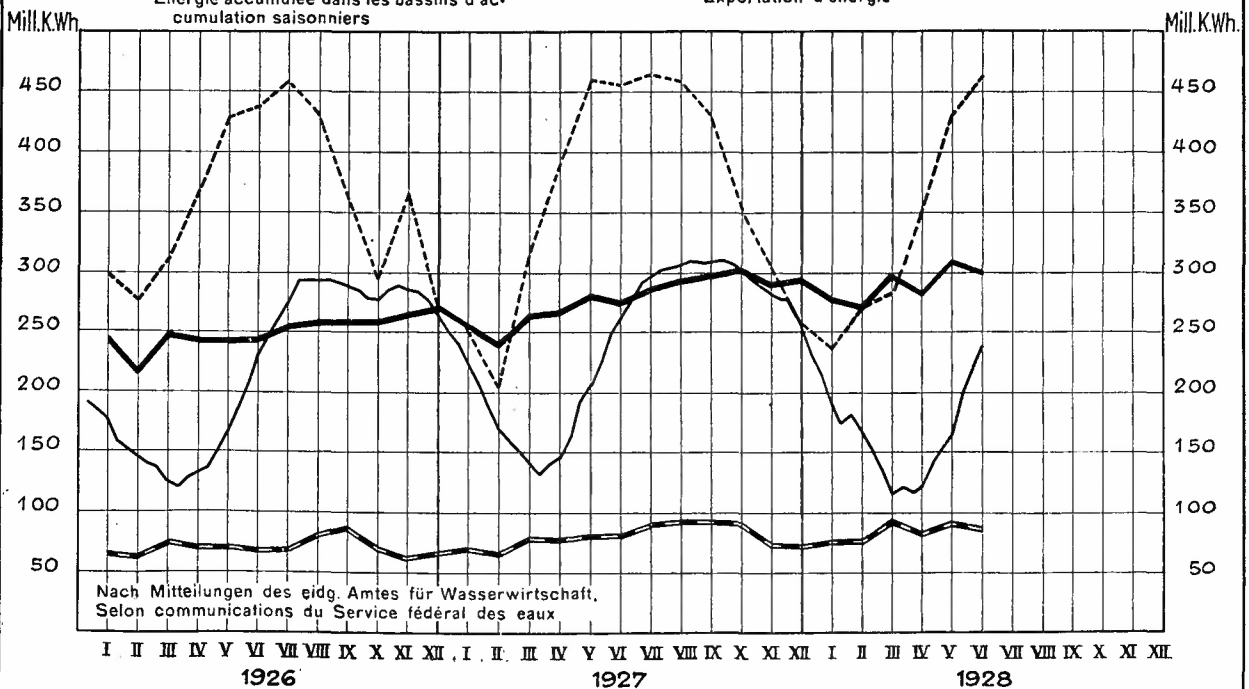
Produktion der schweiz. Elektrizitätswerke, soweit diese Strom an Dritte abgeben
Production d'énergie des usines électriques suisses qui est destinée à des tiers

----- Mögliche Energieproduktion ohne Akkumulation
Production d'énergie sans accumulation

————— Wirkliche Energieproduktion, insgesamt
Production d'énergie effective, total

————— Akkumulierte Energie in Jahresspeicherbecken.
Energie accumulée dans les bassins d'ac-
cumulation saisonniers

————— Energieausfuhr
Exportation d'énergie



Ausweise der Schweizerischen Nationalbank — Situations de la Banque nationale suisse

1	1927	1928				
	31 Juillet	30 Juin	7 Juillet	15 Juillet	23 Juillet	31 Juillet
	In Millionen Franken — En millions de francs					
	2	3	4	5	6	7
Aktiva — Actif						
Metallbestand — <i>Encaisse métallique</i>	512.0	506.5	506.2	506.3	504.1	502.4
Gold — <i>Or</i>	444.3	447.1	447.1	446.9	447.9	447.9
Silber ¹⁾ — <i>Argent</i> ¹⁾	67.7	59.4	59.1	59.4	56.2	54.5
Golddevisen — <i>Disponibilités „or“ à l'étranger</i> . . .	47.9 ²⁾	195.0	197.7	196.8	199.5	199.1
Inlandportefeuille — <i>Portefeuille effets sur la Suisse</i> .	317.5 ³⁾	181.0	170.2	167.9	162.5	174.5
Lombardvorschüsse — <i>Avances sur nantissement</i> . .	48.5	81.4	84.4	74.9	64.5	65.3
Wertschriften — <i>Titres</i>	6.0	6.5	2.2	2.1	2.1	2.5
Korrespondenten ⁴⁾ — <i>Correspondants</i> ⁴⁾	24.3	29.4	21.8	35.7	21.9	35.9
Sonstige Aktiven — <i>Autres postes de l'actif</i>	18.8	18.6	16.1	17.9	16.0	17.0
Total	975.0	1018.4	998.6	1001.6	970.6	997.2
Passiva — Passif						
Eigene Gelder — <i>Fonds propres</i>	32.9	33.4	33.4	33.4	33.4	33.4
Notenumlauf — <i>Billets en circulation</i>	839.2	860.2	826.7	811.1	797.9	859.5
Täglich fällige Verbindlichkeiten — <i>Autres engagements à vue</i>	84.9 ⁴⁾	94.6	107.6	127.5	109.0	73.5
Sonstige Passiva — <i>Autres postes du passif</i>	18.0	30.2	30.9	29.6	30.3	30.8
Total	975.0	1018.4	998.6	1001.6	970.6	997.2

1) Gemäss Bankgesetz, Art. 19 und 19 bis. — *Selon la loi sur la banque, art. 19 et 19 bis.*
2) Sichtguthaben im Ausland. — *Avoir à vue à l'étranger.*
3) Gesamtportefeuille. — *Total du Portefeuille.*
4) Soweit nicht unter Golddevisen. — *En tant qu'ils ne figurent pas dans le poste Disponibilités „or“ à l'étranger.*
5) Giro- und Depotrechnungen. — *Comptes de virements et de dépôts.*

Die Schweizerische Nationalbank am Monatsende — La Banque nationale suisse en fin de mois

2 Monatsende <i>Fin de mois</i>	1923	1924	1925	1926	1927	1928	1923	1924	1925	1926	1927	1928
	In Millionen Franken — En millions de francs											
1	Gold — Or						Silber — Argent					
	2	3	4	5	6	7	8	9	10	11	12	13
Janvier	529.9	536.8	505.7	447.3	437.3	451.2	106.8	89.1	89.5	91.9	76.3	62.3
Février	535.1	536.3	498.0	427.1	446.3	432.6	105.6	92.4	89.9	92.8	75.8	62.5
Mars	532.9	536.2	481.3	417.6	458.2	432.2	104.7	94.5	89.6	92.0	72.2	60.3
Avril	534.3	536.3	480.2	418.3	459.3	435.3	104.4	96.6	89.5	89.1	70.6	58.4
Mai	536.1	530.0	482.0	418.9	459.2	439.9	103.1	97.3	89.2	88.3	71.0	60.6
Juin	524.5	512.8	498.3	419.4	455.1	447.1	102.0	99.6	89.3	88.3	69.6	59.4
Juillet	525.7	505.8	508.0	420.0	444.3	447.9	101.4	98.7	89.2	88.1	67.7	54.5
Août	526.6	505.2	510.5	424.5	443.5		100.4	94.1	88.6	85.9	67.0	
Septembre	527.0	504.8	490.6	437.1	471.4		97.0	93.0	88.4	80.2	64.6	
Octobre	527.5	505.3	465.5	442.4	461.5		94.9	93.2	88.5	72.2	62.9	
Novembre	537.3	505.5	455.8	443.1	450.9		88.1	93.5	90.9	75.8	64.6	
Décembre	537.2	505.9	467.1	471.7	517.0		90.7	87.2	89.3	72.8	62.9	

Monatsende <i>Fin de mois</i>	1923	1924	1925	1926	1927	1928	1923	1924	1925	1926	1927	1928
	In Millionen Franken — En millions de francs											
1	Metallbestand — <i>Encaisse métallique</i>						Golddevisen ¹⁾ - <i>Disponibilités „or“ à l'étranger¹⁾</i>					
	2	3	4	5	6	7	8	9	10	11	12	13
Janvier	636.7	625.9	595.2	539.2	513.6	513.5	5.8	17.3	46.8	18.4	24.1	62.7
Février	640.7	628.7	587.9	519.9	522.1	495.1	15.6	15.9	18.1	48.9	26.5	24.2
Mars	637.6	630.7	570.9	509.6	530.4	492.5	13.9	25.5	15.8	32.9	40.6	199.8
Avril	638.7	632.9	569.7	507.4	529.9	493.7	8.2	17.8	16.3	18.7	25.0	210.9
Mai	639.2	627.8	571.2	507.7	530.2	500.5	4.5	4.7	19.7	15.0	44.7	199.0
Juin	626.5	612.4	587.6	507.7	524.7	506.5	26.8	14.2	41.5	14.3	54.9	195.0
Juillet	627.1	604.5	597.2	508.1	512.0	502.4	7.1	30.1	17.3	14.6	47.9	199.1
Août	627.0	599.3	599.1	510.4	510.5		34.4	24.0	27.1	24.1	47.4	
September	624.0	597.8	579.0	517.3	536.0		19.8	25.5	24.4	18.6	26.0	
Oktober	622.4	598.5	554.0	514.6	524.4		16.0	41.7	30.4	21.3	46.5	
November	625.4	599.0	546.7	518.9	515.5		11.4	38.0	25.9	17.0	51.9	
Décembre	627.9	593.1	556.4	544.5	579.9		9.8	46.6	25.8	35.4	28.8	
	Inlandportefeuille ²⁾ -Portefeuille effets sur la Suisse ²⁾						Lombardvorschüsse — <i>Avances sur nantissement</i>					
Janvier	398.6	259.4	304.1	285.6	339.9	304.9	47.1	50.9	51.7	43.7	43.9	52.8
Février	448.7	224.4	254.6	268.9	309.1	315.1	42.5	57.5	54.1	45.4	44.4	62.7
Mars	475.5	223.2	229.2	290.6	301.6	174.9	45.1	59.5	52.4	48.3	45.7	66.7
Avril	441.6	261.6	260.7	301.3	301.1	153.2	44.5	82.2	52.1	50.0	48.0	67.3
Mai	280.3	263.5	256.5	300.5	311.0	148.7	46.5	64.1	52.8	45.7	48.1	71.5
Juin	264.3	241.7	263.3	316.6	275.0	181.0	52.4	77.6	49.0	48.1	53.0	81.4
Juillet	230.1	250.9	276.3	321.1	317.5	174.5	50.7	74.4	44.6	42.2	48.5	65.8
Août	228.2	274.2	290.3	297.1	344.2		51.7	66.2	41.7	39.6	49.9	
September	318.5	285.1	289.9	345.1	320.5		49.5	75.8	42.4	45.6	53.1	
Oktober	317.2	284.7	292.7	327.4	308.4		49.2	76.2	44.7	42.9	53.6	
November	315.1	283.9	300.6	327.6	291.9		48.2	67.0	45.9	48.0	50.8	
Décembre	349.4	311.3	338.7	364.6	370.7		84.9	70.2	72.1	60.2	78.1	
	Korrespondenten — <i>Correspondants</i>						Täglich fällige Verbindlichkeiten ³⁾ <i>Autres engagements à vue³⁾</i>					
Janvier	13.7	23.4	23.2	21.2	21.1	27.2	213.4	74.2	163.7	103.2	132.1	113.7
Février	13.9	20.7	14.1	15.7	13.5	16.9	258.8	49.7	80.3	93.5	89.4	65.3
Mars	9.2	24.3	20.2	20.2	23.8	27.3	244.2	51.4	70.5	69.5	81.0	67.7
Avril	16.8	22.8	33.1	22.6	30.0	25.5	227.9	111.7	76.2	80.2	78.2	72.0
Mai	15.4	24.6	28.0	22.5	29.9	28.9	116.7	89.1	79.8	85.2	123.9	75.7
Juin	22.9	23.2	28.1	21.7	29.6	29.4	114.6	62.9	111.4	83.3	76.4	94.6
Juillet	14.6	29.9	27.1	25.2	24.3	35.9	60.6	93.0	111.3	80.7	84.9	73.5
Août	19.8	22.9	21.4	19.3	22.1		75.6	86.7	134.5	59.2	104.2	
September	15.1	26.9	21.1	21.3	20.5		91.8	90.9	86.3	86.0	84.3	
Oktober	23.9	30.9	23.8	21.3	26.3		84.9	116.7	77.3	73.9	101.2	
November	21.5	26.2	24.1	21.7	23.3		88.8	122.9	96.1	97.5	96.5	
Décembre	26.8	40.9	34.7	34.4	35.6		104.9	120.0	126.6	138.5	153.4	
	Notenumlauf — <i>Billets en circulation</i>						Deckung des Notenumlaufs durch Metall in % <i>Couverture métallique en % des billets en circulation</i>					
Janvier	878.9	884.1	825.0	776.3	781.5	814.1	72.44	70.80	72.13	69.45	65.71	63.06
Février	883.8	878.2	819.3	775.3	799.9	819.3	72.49	71.58	71.75	67.05	65.27	60.42
Mars	920.2	900.9	835.6	808.0	838.2	858.7	69.28	70.01	68.31	63.06	63.28	57.35
Avril	915.1	885.5	829.9	797.2	831.0	844.9	69.79	71.46	68.63	63.64	63.76	58.44
Mai	881.7	877.2	822.0	780.8	814.5	831.4	72.49	71.56	69.49	65.02	65.09	60.19
Juin	893.7	877.1	834.0	800.4	835.2	860.2	70.10	69.82	70.45	63.43	62.82	58.88
Juillet	880.0	866.2	824.4	803.4	839.2	859.5	71.25	69.78	72.43	63.24	61.01	58.44
Août	885.9	868.9	819.1	802.3	843.2		70.78	68.96	73.14	63.57	60.54	
September	930.0	891.3	844.5	834.0	877.2		67.09	67.07	68.55	62.03	61.10	
Oktober	927.4	882.2	841.5	824.3	860.8		67.10	67.83	65.83	62.42	60.92	
November	919.6	859.1	819.0	807.3	840.8		68.00	69.72	66.74	64.28	61.31	
Décembre	982.0	913.9	875.8	874.0	917.4		63.94	64.89	63.53	62.31	63.20	

Bis 23. März 1928 (kursivgedruckte Zahlen) — *Jusqu'au 23 mars 1928 (chiffres en italique):*

¹⁾ Sichtguthaben im Ausland. — *Avoir à vue à l'étranger.*

²⁾ Gesamtportefeuille — *Total du portefeuille.*

³⁾ Giro- und Depotrechnungen — *Comptes de virements et de dépôts.*

Geldkurse für Sichtdevisen in der Schweiz — *Changes à vue en Suisse (cours de la demande)*

3

	Paris für — pour Fr. 100.—	London Londres für — pour £ 1.—	Berlin für — pour RM 100.—	Mailand Milan für — pour L. 100.—	Brüssel Bruxelles für — pour Belgas 100.—	Wien Vienne für — pour S 100.—	Amster- dam für — pour fl. 100.—	New-York für — pour \$ 1.—	Madrid für — pour Pes. 100.—	Stock- holm für — pour Kr. 100.—
Parität Parité	20.305 ¹⁾	25. 22155	123. 457	27. 277 ²⁾	72.062	72. 926	208. 32	5. 18262	100. —	138. 889
Juli 1928 <i>Juillet</i>										
1	2	3	4	5	6	7	8	9	10	11
1.										
2.	20. 37 ¹ / ₄	25. 29 ⁷ / ₈	123. 95	27. 27 ¹ / ₂	72. 45	73. 05	209. 02 ¹ / ₂	5. 18 ³ / ₄	85. 60	139. 15
3.	20. 35 ¹ / ₂	25. 29	123. 85	27. 25 ¹ / ₂	72. 45	73. 05	209. 07 ¹ / ₂	5. 18 ³ / ₄	85. 47 ¹ / ₂	139. 15
4.	20. 35 ³ / ₄	25. 28 ¹ / ₈	123. 85	27. 25 ¹ / ₂	72. 50	73. 07 ¹ / ₂	209. 06 ¹ / ₄	5. 18 ³ / ₄	85. 60	139. 17 ¹ / ₂
5.	20. 35	25. 28 ⁵ / ₈	123. 85	27. 25 ¹ / ₄	72. 42 ¹ / ₂	73. 10	209. —	5. 18 ³ / ₄	85. 70	139. 17 ¹ / ₂
6.	20. 35	25. 27 ³ / ₄	123. 90	27. 24 ¹ / ₂	72. 42 ¹ / ₂	73. 11	209. 02 ¹ / ₂	5. 18 ⁷ / ₈	85. 62 ¹ / ₂	139. 17 ¹ / ₂
7.	20. 34 ¹ / ₂	25. 27 ³ / ₈	123. 90	27. 24	72. 38 ³ / ₄	73. 05	209. 02 ¹ / ₂	5. 18 ³ / ₄	85. 65	139. 17 ¹ / ₂
8.										
9.	20. 34 ¹ / ₂	25. 27 ¹ / ₂	123. 89	27. 23 ¹ / ₂	72. 40	73. 10	209. 02 ¹ / ₂	5. 18 ⁷ / ₈	85. 67 ¹ / ₂	139. 17 ¹ / ₂
10.	20. 33 ¹ / ₄	25. 26 ¹ / ₂	123. 89	27. 21 ¹ / ₂	72. 37 ¹ / ₂	73. 12	209. 03 ³ / ₄	5. 18 ⁷ / ₈	85. 60	139. 17 ¹ / ₂
11.	20. 30	25. 24	123. 75	27. 18	72. 37 ¹ / ₂	73. 15	209. —	5. 18 ¹⁵ / ₁₆	85. 53 ³ / ₄	139. 05
12.	20. 31 ¹ / ₂	25. 24 ³ / ₈	123. 73	27. 17	72. 34	73. 17 ¹ / ₂	209. —	5. 19	85. 50	139. —
13.	20. 31 ¹ / ₂	25. 24 ³ / ₈	123. 63	27. 19	72. 32 ¹ / ₂	73. 17 ¹ / ₂	208. 95	5. 19 ¹ / ₈	85. 42 ¹ / ₂	139. —
14.	20. 32 ¹ / ₂	25. 25	123. 62 ¹ / ₂	27. 20 ¹ / ₂	72. 36 ¹ / ₄	73. 25	208. 90	5. 19 ⁵ / ₁₆	85. 45	139. —
15.										
16.	20. 32	25. 25 ¹ / ₄	123. 70	27. 21	72. 36 ¹ / ₄	73. 25	208. 90	5. 19 ³ / ₈	85. 42 ¹ / ₂	139. —
17.	20. 32 ¹ / ₄	25. 25 ¹ / ₈	123. 82 ¹ / ₂	27. 20 ¹ / ₂	72. 35	73. 26 ¹ / ₄	208. 95	5. 19 ⁷ / ₁₆	85. 40	139. 02 ¹ / ₂
18.	20. 32 ¹ / ₄	25. 25 ¹ / ₄	123. 90	27. 20 ¹ / ₂	72. 32 ¹ / ₂	73. 23 ³ / ₄	209. —	5. 19 ³ / ₁₆	85. 47 ¹ / ₂	139. 02 ¹ / ₂
19.	20. 33	25. 26 ¹ / ₈	123. 95	27. 21	72. 33 ³ / ₄	73. 22 ¹ / ₂	209. —	5. 19 ³ / ₁₆	85. 52 ¹ / ₂	139. —
20.	20. 32 ³ / ₄	25. 25 ³ / ₈	123. 92 ¹ / ₂	27. 20 ³ / ₄	72. 33 ³ / ₄	73. 22 ¹ / ₂	209. —	5. 19 ¹ / ₄	85. 75	139. 02 ¹ / ₂
21.	20. 33	25. 25 ¹ / ₈	123. 93	27. 20 ¹ / ₄	72. 33 ³ / ₄	73. 22 ¹ / ₂	208. 98 ³ / ₄	5. 19 ¹ / ₄	85. 72 ¹ / ₂	139. 05
22.										
23.	20. 33 ¹ / ₄	25. 24 ⁵ / ₈	123. 94	27. 19 ¹ / ₂	72. 33 ³ / ₄	73. 23	208. 95	5. 19 ³ / ₈	85. 75	139. —
24.	20. 32 ³ / ₄	25. 24 ¹ / ₈	123. 96 ¹ / ₄	27. 18 ³ / ₄	72. 32 ¹ / ₂	73. 25	208. 95	5. 19 ⁵ / ₁₆	85. 60	139. —
25.	20. 32 ¹ / ₄	25. 23 ¹ / ₈	123. 95	27. 18	72. 32 ¹ / ₂	73. 25	208. 92 ¹ / ₂	5. 19 ¹ / ₄	85. 45	139. —
26.	20. 33 ¹ / ₄	25. 23 ¹ / ₈	124. —	27. 17 ³ / ₄	72. 30	73. 26	208. 90	5. 19 ¹ / ₄	85. 47 ¹ / ₂	139. —
27.	20. 33 ¹ / ₄	25. 22 ⁵ / ₈	124. 02	27. 17 ¹ / ₂	72. 28 ³ / ₄	73. 25	208. 90	5. 19 ⁵ / ₁₆	85. 42 ¹ / ₂	138. 95
28.	20. 32 ³ / ₄	25. 22 ¹ / ₂	124. 01	27. 18	72. 26 ¹ / ₄	73. 25	208. 85	5. 19 ¹ / ₄	85. 45	138. 95
29.										
30.	20. 33	25. 22 ³ / ₄	124. —	27. 17 ¹ / ₂	72. 26 ¹ / ₄	73. 26	208. 85	5. 19 ¹ / ₄	85. 45	138. 90
31.	20. 33	25. 22 ¹ / ₂	123. 98	27. 17	72. 27 ¹ / ₂	73. 27 ¹ / ₂	208. 85	5. 19 ⁵ / ₁₆	85. 42 ¹ / ₂	138. 95
Monatsdurchschnitte — <i>Moyennes mensuelles</i>										
1926										
VII.	12. 74	25. 12	122. 94	17. 30	12. 55 ³⁾	72. 96	207. 47	5. 165	81. 23	138. 33
1927										
VII.	20. 33	25. 22	123. 30	28. 32	72. 18	73. 07	208. 09	5. 194	88. 74	139. 09
VIII.	20. 32	25. 21	123. 37	28. 22	72. 16	73. 03	207. 86	5. 187	87. 68	139. 13
IX.	20. 33	25. 22	123. 42	28. 22	72. 19	73. 09	207. 82	5. 186	88. 83	139. 36
X.	20. 35	25. 25	123. 71	28. 33	72. 20	73. 14	208. 34	5. 185	89. 61	139. 59
XI.	20. 37	25. 27	123. 74	28. 23	72. 31	73. 14	209. 27	5. 185	87. 93	139. 58
XII.	20. 38	25. 28	123. 69	27. 86	72. 41	73. 05	209. 37	5. 177	86. 17	139. 80
1928										
I.	20. 40	25. 30	123. 65	27. 44	72. 38	73. 14	209. 30	5. 189	88. 74	139. 47
II.	20. 43	25. 345	123. 99	27. 51	72. 36	73. 19	209. 22	5. 197	88. 27	139. 47
III.	20. 43	25. 34	124. 13	27. 43	72. 39	73. 10	209. —	5. 192	87. 33	139. 37
IV.	20. 42	25. 331	124. 08	27. 37	72. 46	73. —	209. 15	5. 188	86. 97	139. 29
V.	20. 42	25. 327	124. 15	27. 33	72. 43	73. 01	209. 33	5. 188	86. 80	139. 20
VI.	20. 39	25. 317	123. 99	27. 29	72. 44	73. —	209. 24	5. 187	86. —	139. 19
VII.	20. 33	25. 254	123. 88	27. 21	72. 35	73. 19	208. 97	5. 191	85. 57	139. 05

¹⁾ Seit 25. Juni 1928 — *Depuis le 25 juin 1928.* ²⁾ Seit 22. Dezember 1927 — *Depuis le 22 décembre 1927.* ³⁾ Für 100 Franken — *Pour 100 francs.*
Devisenkurse, die nicht einem tatsächlichen Markt in der Schweiz entsprechen, sind über London oder New-York errechnet.

Geldkurse für Sichtdevisen in der Schweiz — *Changes à vue en Suisse (cours de la demande)* (Fortsetzung - Suite)

3

	Kopenhagen <i>Copenhague</i> für — pour Kr. 100.—	Oslo für — pour Kr. 100.—	Prag <i>Prague</i> für — pour Kc. 100.—	Warschau <i>Varsovie</i> für — pour zl. 100.—	Budapest für — pour Pengö 100.—	Belgrad <i>Belgrade</i> für — pour din. 100.—	Bukarest <i>Bucarest</i> für — pour Lei 100.—	Montreal für — pour \$ 1.—	Buenos- aires für — pour P. Peso 100.—	Yokohama für — pour Yen 100.—
Parität <i>Parité</i>	138.889	138.889	15.366 ¹⁾	58.139	90.643	100.—	100.—	5.18262	220.—	258.332

Juli 1928 *Juillet*

1	2	3	4	5	6	7	8	9	10	11
1.										
2.	138.95	138.85	15.37	58.—	90.42 ^{1/2}	9.13	3.17	5.17 ^{1/2}	220.62 ^{1/2}	241.25
3.	138.90	138.85	15.37	58.—	90.40	9.13	3.17	5.17 ^{1/2}	220.50	241.—
4.	138.90	138.85	15.37	58.—	90.40	9.13	3.17	5.17 ^{3/8}	220.62 ^{1/2}	240.50
5.	138.90	138.85	15.37	58.—	90.37 ^{1/2}	9.12 ^{7/8}	3.17 ^{1/2}	5.17 ^{1/2}	220.25	240.30
6.	138.90	138.85	15.37	58.—	90.42 ^{1/2}	9.12 ^{7/8}	3.17 ^{1/2}	5.17 ^{3/4}	220.—	240.40
7.	138.85	138.80	15.37	58.10	90.40	9.12 ^{1/2}	3.17 ^{1/2}	5.17 ^{1/2}	219.75	239.75
8.										
9.	138.90	138.82 ^{1/2}	15.37	58.10	90.40	9.12 ^{1/2}	3.17 ^{1/4}	5.17 ^{3/8}	219.50	239.75
10.	138.85	138.82 ^{1/2}	15.37	58.10	90.40*	9.12 ^{1/2}	3.17	5.17 ^{3/8}	219.25	240.—
11.	138.75	138.75	15.37 ^{1/2}	58.10	90.40	9.12 ^{1/2}	3.17	5.17 ^{3/8}	218.75	239.50
12.	138.75	138.70	15.37	58.—	90.43 ^{3/4}	9.12 ^{1/2}	3.16	5.17 ^{3/8}	218.75	239.75
13.	138.75	138.65	15.38	58.—	90.45	9.12 ^{1/2}	3.18	5.17 ^{1/2}	218.75	239.50
14.	138.80	138.75	15.38	58.—	90.45	9.12 ^{3/4}	3.18	5.17 ^{1/2}	219.37 ^{1/2}	239.10
15.										
16.	138.70	138.65	15.38	58.—	90.42 ^{1/2}	9.12 ^{3/4}	3.18	5.17 ^{3/4}	219.50	241.25
17.	138.72 ^{1/2}	138.70	15.39 ^{1/4}	58.—	90.45	9.12 ^{7/8}	3.16 ^{1/2}	5.18	219.62 ^{1/2}	238.25
18.	138.77 ^{1/2}	138.80	15.38 ^{1/2}	58.—	90.45	9.12 ^{7/8}	3.16 ^{1/2}	5.18	219.50	238.25
19.	138.70	138.70	15.38 ^{1/2}	58.—	90.45	9.12 ^{3/4}	3.17	5.16 ^{3/4}	219.25	238.—
20.	138.80	138.75	15.38 ^{3/4}	58.—	90.45	9.12 ^{3/4}	3.16 ^{3/4}	5.18	219.—	237.—
21.	138.85	138.80	15.38 ^{3/4}	58.—	90.47 ^{1/2}	9.12 ^{3/4}	3.16 ^{1/2}	5.18	219.—	238.—
22.										
23.	138.80	138.75	15.38 ^{1/2}	58.—	90.50	9.12 ^{3/4}	3.16 ^{1/2}	5.18	219.—	238.25
24.	138.85	138.80	15.38 ^{1/2}	58.—	90.50	9.12 ^{3/4}	3.16 ^{1/4}	5.18	218.75	236.—
25.	138.87 ^{1/2}	138.77 ^{1/2}	15.38 ^{1/2}	58.—	90.47 ^{1/2}	9.12 ^{3/4}	3.15 ^{1/2}	5.18	219.—	237.—
26.	138.70	138.72 ^{1/2}	15.38 ^{1/2}	58.15	90.47 ^{1/2}	9.12 ^{3/4}	3.15 ^{1/2}	5.18 ^{1/4}	219.—	236.50
27.	138.65	138.62 ^{1/2}	15.38 ^{1/2}	58.15	90.47 ^{1/2}	9.12 ^{3/4}	3.16	5.18 ^{1/2}	218.75	236.50
28.	138.65	138.65	15.38 ^{1/2}	58.20	90.46 ^{1/4}	9.12 ^{3/4}	3.15 ^{1/2}	5.18 ^{1/2}	219.—	235.—
29.										
30.	138.65	138.65	15.38 ^{1/2}	58.20	90.47 ^{1/2}	9.12 ^{3/4}	3.15 ^{1/2}	5.18 ^{1/2}	218.75	234.75
31.	138.62 ^{1/2}	138.68 ^{1/2}	15.38 ^{3/4}	58.20	90.50	9.12 ^{1/2}	3.16	5.19	218.25	235.—

Monatsdurchschnitte — *Moyennes mensuelles*

1926										
VII.	136.85	113.24	15.25	52.70	72.19 ²⁾	9.10	2.34	5.17	208.97	242.13
1927										
VII.	138.81	134.18	15.38	57.73	90.48	9.12	3.15	5.18	220.29	244.85
VIII.	138.87	134.48	15.36	57.80	90.56	9.12	3.18	5.18	220.80	245.56
IX.	138.31	136.60	15.36	57.82	90.67	9.12	3.19	5.18	221.33	243.16
X.	138.90	136.54	15.35	57.87	90.65	9.12	3.20	5.19	221.38	241.05
XI.	138.94	137.23	15.36	58.—	90.73	9.12	3.16	5.19	221.19	238.34
XII.	138.86	137.77	15.34	58.—	90.62	9.12	3.18	5.17	221.22	238.58
1928										
I.	138.97	137.96	15.37	58.05	90.67	9.14	3.19	5.18	221.60	243.16
II.	139.15	138.22	15.39	58.06	90.80	9.13	3.19	5.19	222.02	243.50
III.	139.11	138.40	15.38	58.10	90.75	9.13	3.20	5.189	222.12	244.39
IV.	139.15	138.68	15.37	58.06	90.60	9.13	3.25	5.189	221.86	247.42
V.	139.17	138.91	15.37	58.05	90.61	9.13	3.20	5.182	221.73	241.81
VI.	139.11	138.94	15.37	58.08	90.49	9.13	3.18	5.173	221.14	241.62
VII.	138.79	138.75	15.38	58.05	90.44	9.13	3.17	5.178	219.33	238.48

¹⁾ Diese Parität ist nicht gesetzlich; sie stützt sich auf den Kurs von § 2.96^{1/2} für 100 tschech. Kronen, d. i. das Mittel zwischen § 2.90 und 3.03, innert welchen Grenzen die tschechoslowakische Krone gesetzlich zu halten ist.
Cette parité n'est pas légale; elle est basée sur § 2.96^{1/2} pour 100 Cr., c.-à-d. la moyenne entre § 2.90 et 3.03, limites entre lesquelles

²⁾ Für 1 Million Kronen — *Pour 1 million de couronnes.*
Le cours des devises qui n'ont pas un marché régulier en Suisse est calculé sur les parités de Londres ou de New-York.

Kursabweichungen fremder Valuten in der Schweiz von der Parität. Wert des Schweizerfrankens
Ecarts des changes étrangers en Suisse par rapport à leur parité. Valeur du franc suisse

4

Abweichungen in ‰ von der Parität <i>Ecarts en ‰ de la parité</i>										Der Schweizerfranken in ‰ <i>Le franc suisse en ‰</i>	
	New-York	London <i>Londres</i>	Berlin	Paris	Mailand <i>Milan</i>	Amster- dam	Stock- holm	Brüssel <i>Bruxelles</i>	Wien <i>Vienne</i>	des Dollars <i>du dollar</i>	des Gold- frankens <i>du franc or</i>
Juli 1928 <i>Juillet</i>											
1.											
2.	+ 0.9	+ 3.1	+ 4.0	+ 3.3	— 0.1	+ 3.4	+ 1.9	+ 5.4	+ 1.7	99.91	99.76
3.	+ 0.9	+ 2.7	+ 3.2	+ 2.5	— 0.8	+ 3.6	+ 1.9	+ 5.4	+ 1.7	99.91	99.87
4.	+ 0.9	+ 2.7	+ 3.2	+ 2.6	— 0.8	+ 3.6	+ 2.1	+ 6.1	+ 2.0	99.91	99.83
5.	+ 0.9	+ 2.6	+ 3.2	+ 2.2	— 0.9	+ 3.3	+ 2.1	+ 5.0	+ 2.4	99.91	99.84
6.	+ 1.2	+ 2.2	+ 3.6	+ 2.2	— 1.2	+ 3.4	+ 2.1	+ 5.0	+ 2.5	99.88	99.87
7.	+ 0.9	+ 2.1	+ 3.6	+ 2.0	— 1.4	+ 3.4	+ 2.1	+ 4.5	+ 1.7	99.91	99.89
8.											
9.	+ 1.2	+ 2.1	+ 3.5	+ 2.0	— 1.5	+ 3.4	+ 2.1	+ 4.7	+ 2.4	99.88	99.88
10.	+ 1.2	+ 1.7	+ 3.5	+ 1.4	— 2.3	+ 3.4	+ 2.1	+ 4.3	+ 2.7	99.88	99.97
11.	+ 1.3	+ 0.7	+ 2.4	— 0.2	— 3.6	+ 3.3	+ 1.2	+ 4.3	+ 3.1	99.87	100.02
12.	+ 1.4	+ 0.9	+ 2.2	+ 0.5	— 3.9	+ 3.3	+ 0.8	+ 3.9	+ 3.4	99.86	100.00
13.	+ 1.7	+ 0.9	+ 1.4	+ 0.5	— 3.2	+ 3.0	+ 0.8	+ 3.7	+ 3.4	99.83	100.00
14.	+ 2.0	+ 1.1	+ 1.4	+ 1.0	— 2.6	+ 2.8	+ 0.8	+ 4.2	+ 4.4	99.80	99.98
15.											
16.	+ 2.1	+ 1.2	+ 2.0	+ 0.7	— 2.5	+ 2.8	+ 0.8	+ 4.2	+ 4.4	99.79	99.97
17.	+ 2.3	+ 1.2	+ 3.0	+ 0.9	— 2.6	+ 3.0	+ 1.0	+ 4.0	+ 4.6	99.77	100.02
18.	+ 2.0	+ 1.2	+ 3.6	+ 0.9	— 2.6	+ 3.3	+ 1.0	+ 3.7	+ 4.3	99.80	99.97
19.	+ 1.8	+ 1.6	+ 4.0	+ 1.2	— 2.5	+ 3.3	+ 0.8	+ 3.8	+ 4.1	99.82	99.94
20.	+ 1.9	+ 1.3	+ 3.8	+ 1.1	— 2.5	+ 3.3	+ 1.0	+ 3.8	+ 4.1	99.81	99.97
21.	+ 1.9	+ 1.2	+ 3.8	+ 1.2	— 2.7	+ 3.2	+ 1.2	+ 3.8	+ 4.1	99.81	99.98
22.											
23.	+ 2.1	+ 1.0	+ 3.9	+ 1.4	— 3.0	+ 3.0	+ 0.8	+ 3.8	+ 4.2	99.79	100.00
24.	+ 2.0	+ 0.8	+ 4.1	+ 1.1	— 3.3	+ 3.0	+ 0.8	+ 3.7	+ 4.4	99.80	100.02
25.	+ 1.9	+ 0.4	+ 4.0	+ 0.9	— 3.6	+ 2.9	+ 0.8	+ 3.6	+ 4.4	99.81	100.04
26.	+ 1.9	+ 0.4	+ 4.4	+ 1.4	— 3.6	+ 2.8	+ 0.8	+ 3.3	+ 4.6	99.81	99.98
27.	+ 2.0	+ 0.2	+ 4.6	+ 1.4	— 3.7	+ 2.8	+ 0.4	+ 3.1	+ 4.4	99.80	99.98
28.	+ 1.9	+ 0.1	+ 4.5	+ 1.1	— 3.6	+ 2.5	+ 0.4	+ 2.8	+ 4.4	99.81	99.98
29.											
30.	+ 1.9	+ 0.2	+ 4.4	+ 1.2	— 3.7	+ 2.5	+ 0.1	+ 2.8	+ 4.6	99.81	99.97
31.	+ 2.0	+ 0.1	+ 4.2	+ 1.2	— 3.9	+ 2.5	+ 0.4	+ 3.0	+ 4.8	99.80	99.98
Monatsdurchschnitte — <i>Moyennes mensuelles</i>											
1926											
VII.	— 3.4	— 4.0	— 4.2	— 872.6	— 827.0	— 4.1	— 4.0	— 874.5	+ 0.5	100.34	100.44
1927											
VII.	+ 2.3	— 0.03	— 1.3	— 796.7	— 716.8	— 1.1	+ 1.4	+ 1.6	+ 2.0	99.77	100.02
VIII.	+ 0.8	— 0.4	— 0.7	— 796.8	— 717.8	— 2.2	+ 1.7	+ 1.3	+ 1.4	99.92	100.08
IX.	+ 0.6	+ 0.01	— 0.3	— 796.7	— 717.8	— 2.4	+ 3.4	+ 1.8	+ 2.2	99.94	100.01
X.	+ 0.4	+ 1.1	+ 2.0	— 796.5	— 716.7	+ 0.1	+ 5.0	+ 1.9	+ 2.9	99.96	99.90
XI.	+ 0.5	+ 2.0	+ 2.3	— 796.3	— 717.6	+ 4.6	+ 5.0	+ 3.4	+ 2.9	99.95	99.80
XII.	— 1.1	+ 2.2	+ 1.9	— 796.2	— 719.0 ¹⁾	+ 5.0	+ 6.6	+ 4.8	+ 1.7	100.11	99.79
1928											
I.	+ 1.2	+ 3.2	+ 1.6	— 796.0	+ 6.0	+ 4.7	+ 4.2	+ 4.4	+ 2.9	99.88	99.71
II.	+ 2.9	+ 4.5	+ 4.3	— 795.7	+ 8.5	+ 4.3	+ 4.2	+ 4.1	+ 3.6	99.71	99.56
III.	+ 1.9	+ 4.7	+ 5.5	— 795.7	+ 5.6	+ 3.3	+ 3.5	+ 4.6	+ 2.4	99.81	99.54
IV.	+ 1.1	+ 4.3	+ 5.0	— 795.8	+ 3.4	+ 4.0	+ 2.9	+ 5.5	+ 1.0	99.89	99.59
V.	+ 1.1	+ 4.2	+ 5.6	— 795.8	+ 1.9	+ 4.8	+ 2.2	+ 5.1	+ 1.2	99.89	99.62
VI.	+ 0.9	+ 3.8	+ 4.3	— 796.0 ²⁾	+ 0.5	+ 4.4	+ 2.2	+ 5.2	+ 1.0	99.91	99.70
VII.	+ 1.6	+ 1.3	+ 3.4	+ 1.4	— 2.5	+ 3.1	+ 1.2	+ 4.1	+ 3.6	99.84	99.95

¹⁾ 1–21 Décembre.

²⁾ 1–23 Juin.

Devise Schweiz im Ausland — Change suisse à l'étranger

5

	in — à Paris	in London à Londres	in — à Berlin	in Mailand à Milan	in Brüssel à Bruxelles	in Wien à Vienne	in — à Amsterdam	in — à New-York	in — à Stockholm
Parität Parité	492.4895 ¹⁾	25.22155	81.—	366.6127 ²⁾	138.77	137.125	48.003	19.295	72.—
Juli 1928 <i>Juillet</i>									
1	2	3	4	5	6	7	8	9	10
1.									
2.	490.50	25.29 ¹ / ₈	80.59	366.62 ¹ / ₂	137.82	136.55	47.82 ¹ / ₂	19.27 ¹ / ₂	71.95
3.	491.—	25.28 ³ / ₄	80.68	366.87 ¹ / ₂	137.77	136.53	47.83 ¹ / ₂	19.27 ¹ / ₂	71.95
4.	490.75	25.28 ³ / ₄	80.65	366.95	137.87 ¹ / ₂	136.53	47.84	19.27 ¹ / ₂	71.95
5.	491.25	25.28 ³ / ₈	80.62	367.—	137.85	136.53	47.84	19.27 ¹ / ₂	71.90
6.	491.—	25.27 ⁷ / ₈	80.63 ¹ / ₂	367.05	137.85	136.46	47.84	19.27 ¹ / ₂	71.90
7.	491.50	25.27 ¹ / ₂	—	—	—	—	47.83	19.27 ¹ / ₄	71.90
8.									
9.	491.50	25.27 ⁵ / ₈	80.62	367.20	137.84	136.45	47.83 ¹ / ₂	19.27 ¹ / ₂	71.95
10.	491.25	25.26 ¹ / ₂	80.63	367.31	137.94	136.43	47.83	19.27 ¹ / ₄	71.95
11.	492.—	25.25 ¹ / ₈	80.72	367.70	138.02 ¹ / ₂	136.37	47.85	19.26 ³ / ₄	72.05
12.	492.25	25.24 ³ / ₄	80.76	367.92	138.—	136.33	47.85 ¹ / ₂	19.26 ³ / ₄	72.05
13.	492.25	25.24 ¹ / ₈	80.83	367.86	138.—	136.28	47.87 ¹ / ₂	19.26	72.05
14.	492.—	25.25 ¹ / ₄	—	—	—	—	47.86 ¹ / ₂	19.25 ¹ / ₂	72.05
15.									
16.	491.75	25.25 ¹ / ₄	80.69	367.75	138.—	136.26	47.86	19.25 ¹ / ₂	72.05
17.	492.—	25.25 ¹ / ₈	80.63 ¹ / ₂	367.77 ¹ / ₂	138.—	136.26	47.85 ¹ / ₂	19.25 ¹ / ₂	72.05
18.	492.—	25.25 ¹ / ₄	80.60	367.71 ¹ / ₂	138.—	136.32	47.84 ¹ / ₂	19.26	72.05
19.	492.—	25.26 ¹ / ₄	80.55 ¹ / ₂	367.55	137.95	136.29	47.84 ¹ / ₂	19.26	72.10
20.	492.—	25.25 ³ / ₈	80.55 ¹ / ₂	367.62 ¹ / ₂	137.95	136.25	47.85 ¹ / ₂	19.25 ¹ / ₂	72.—
21.	491.75	25.24 ⁷ / ₈	—	—	—	—	47.84 ¹ / ₂	19.25 ¹ / ₂	72.05
22.									
23.	491.75	25.24 ¹ / ₂	80.58	367.73 ¹ / ₂	137.99	136.21	47.86	19.25 ¹ / ₂	72.—
24.	492.—	25.24 ¹ / ₄	80.55	367.85	137.99	136.18	47.86	19.25 ¹ / ₂	72.—
25.	491.75	25.23 ¹ / ₂	80.58 ¹ / ₂	367.82	138.07 ¹ / ₂	136.22	47.86 ¹ / ₂	19.25 ¹ / ₂	72.—
26.	491.50	25.23	80.54	367.90	138.07 ¹ / ₂	136.22	47.87	19.25 ¹ / ₂	72.—
27.	491.75	25.22 ³ / ₄	80.53	367.90	138.14	136.20	47.87 ¹ / ₂	19.26 ³ / ₄	72.02
28.	492.—	25.22 ⁵ / ₈	—	—	—	—	47.87 ¹ / ₂	19.26 ¹ / ₄	72.02
29.									
30.	491.75	25.22	80.57	368.10	138.10	136.17	47.88 ¹ / ₂	19.25 ¹ / ₂	72.02
31.	491.75	25.22 ¹ / ₄	80.57 ¹ / ₂	368.07 ¹ / ₂	138.10	136.25	47.90	19.26	72.02
Monatsdurchschnitte — <i>Moyennes mensuelles</i>									
1926									
VII.	794.26	25.12	81.30	577.41	800.52 ³⁾	136.62	48.20	19.36	72.37
1927									
VII.	491.55	25.22	81.00	352.48	138.21	136.53	48.06	19.25	71.97
VIII.	491.75	25.21	80.96	354.22	138.26	136.59	48.11	19.28	71.92
IX.	491.72	25.222	80.93	354.26	138.23	136.49	48.11	19.284	71.81
X.	491.24	25.25	80.73	352.92	138.23	136.38	48.00	19.288	71.70
XI.	490.70	25.27	80.71	354.08	137.97	136.46	47.78	19.286	71.71
XII.	490.53	25.28	80.75	359.61	137.82	136.57	47.76	19.316	71.63
1928									
I.	490.09	25.30	80.78	364.19	137.95	136.40	47.78	19.27	71.76
II.	489.36	25.34	80.55	363.38	137.93	136.34	47.80	19.24	71.74
III.	489.35	25.34	80.47	364.53	137.86 ¹ / ₂	136.55	47.85	19.26	71.79
IV.	489.61	25.33	80.50	365.33	137.75	136.71	47.82	19.27	71.84
V.	489.61	25.33	80.45	365.88	137.79	136.71	47.78	19.27 ¹ / ₂	71.87
VI.	490.41	25.32	80.56	366.45	137.76	136.70	47.80	19.28	71.87
VII.	491.65	25.25	80.62	367.56	137.97	136.33	47.85	19.26	72.—
¹⁾ Seit 25. Juni 1928 — Depuis le 25 juin 1928 ²⁾ Seit 22. Dezember 1927 — Depuis le 22 décembre 1927 ³⁾ Francs									

Offizielle Diskontosätze — Taux officiels d'escompte

6

1	Monatsdurchschnitte in ‰ Moyennes mensuelles en ‰				Gegenwärtiger Satz Taux actuel ‰	In Kraft seit: En vigueur depuis:
	1927	1928				
	Juillet	Mai	Juin	Juillet		
2	3	4	5	6	7	
Schweiz — Suisse	3.50	3.50	3.50	3.50	3 ¹ / ₂	22 Octobre 1925
Deutschland — Allemagne	6.00	7.00	7.00	7.00	7	4 Octobre 1927
Oesterreich — Autriche	6.35	6.00	6.00	6.24	6 ¹ / ₂	17 Juillet 1928
Frankreich — France	5.00	3.50	3.50	3.50	3 ¹ / ₂	19 Janvier 1928
Italien — Italie	7.00	6.00	5.90	5.50	5 ¹ / ₂	25 Juin 1928
Belgien — Belgique	5.00	4.50	4.48	4.00	4	30 Juin 1928
Niederlande — Pays-Bas	3.50	4.50	4.50	4.50	4 ¹ / ₂	13 Octobre 1927
England — Angleterre	4.50	4.50	4.50	4.50	4 ¹ / ₂	21 Avril 1927
Irland — Irlande	5.50	5.50	5.50	5.50	5 ¹ / ₂	21 Avril 1927
Spanien — Espagne	5.00	5.00	5.00	5.00	5	23 Mars 1923
Portugal	8.00	8.00	8.00	8.00	8	28 Juillet 1926
Dänemark — Danemark	5.00	5.00	5.00	5.00	5	23 Juin 1926
Norwegen — Norvège	4.50	5.50	5.50	5.50	5 ¹ / ₂	26 Mars 1928
Schweden — Suède	4.00	4.00	4.00	4.00	4	1 Mai 1928
Finnland — Finlande	7.00	6.00	6.00	6.00	6 ¹ / ₂	7 Août 1928
Lettland — Lettonie	7.00	7.00	7.00	7.00	7	1 Janvier 1927
Estland — Estonie	8.00	7.50	7.50	7.50	7 ¹ / ₂	1 Janvier 1928
Litauen — Lithuanie	7.00	6.00	6.00	6.00	6	1 Avril 1928
Danzig — Dantzig	6.00	6.00	6.00	6.00	6	18 Juin 1927
Polen — Pologne	8.00	8.00	8.00	8.00	8	13 Mai 1927
Tschechoslowakei — Tchécoslovaquie	5.00	5.00	5.00	5.00	5	8 Mars 1927
Ungarn — Hongrie	6.00	6.00	6.00	6.00	6	26 Août 1926
Jugoslawien — Yougoslavie	6.00	6.00	6.00	6.00	6	23 Juin 1922
Griechenland — Grèce	10.00	10.00	10.00	10.00	10	7 Juin 1927
Albanien — Albanie	9.00	9.00	9.00	9.00	9	Avril 1927
Bulgarien — Bulgarie	10.00	10.00	10.00	10.00	10	16 Août 1924
Rumänien — Roumanie	6.00	6.00	6.00	6.00	6	1 Juin 1920
Russland — Russie	8.00	8.00	8.00	8.00	8	Avril 1924
Südafrika — Afrique du Sud	5.50	5.50	5.50	5.50	5 ¹ / ₂	9 Janvier 1928
Britisch Indien — Indes Anglaises	4.87	7.00	6.67	5.58	5	19 Juillet 1928
Japan — Japon	5.84	5.48	5.48	5.48	5.48	8 Octobre 1927
New-York	4.00	4.24	4.50	4.82	5	12 Juillet 1928
Chile — Chili	7.00	6.50	6.50	6.50	6 ¹ / ₂	12 Décembre 1927
Peru — Pérou	6.00	6.48	7.00	7.00	7	17 Mai 1928
Australien — Australie	6-7	6-7	6-7	6-7	6-7	22 Novembre 1922

Privatsätze — Taux hors banque

7

1	Monatsdurchschnitte in ‰ Moyennes mensuelles en ‰				Sätze am — Taux au					
	1927	1928			1927	1928				
	Juillet	Mai	Juin	Juillet	31 Juillet	30 Juin	7 Juillet	15 Juillet	23 Juillet	31 Juillet
2	3	4	5	6	7	8	9	10	11	
Schweiz — Suisse	3.47	3.32	3.40	3.44	3 ¹ / ₂	3 ⁷ / ₁₆	3 ⁷ / ₁₆	3 ⁷ / ₁₆	3 ⁷ / ₁₆	3 ⁷ / ₁₆
Paris	2.18	2.62	2.90	3.12	2 ¹ / ₈	3 ¹ / ₈	3 ¹ / ₈	3 ¹ / ₈	3 ¹ / ₈	3 ¹ / ₈
London — Londres	4.31	3.97	3.81	3.96	4 ⁵ / ₁₆	3 ⁷ / ₈	3 ³ / ₄	3 ¹³ / ₁₆	4 ¹ / ₈	4 ¹ / ₈
Berlin	5.90	6.66	6.61	6.75	5 ⁷ / ₈	6 ⁷ / ₈	6 ³ / ₄	6 ³ / ₄	6 ³ / ₄	6 ³ / ₄
Wien — Vienne	6.28	5.52	5.70	6.04	6 ³ / ₄	5 ³ / ₄	5 ³ / ₄	5 ⁷ / ₈	6	6 ³ / ₁₆
Prag — Prague	4.75	4.88	4.94	4.94	4 ³ / ₄	4 ¹⁵ / ₁₆	4 ¹⁵ / ₁₆	4 ¹⁵ / ₁₆	4 ¹⁵ / ₁₆	4 ¹⁵ / ₁₆
Mailand — Milan	7.00	5.25	5.25	5.25	7	5 ¹ / ₄	5 ¹ / ₄	5 ¹ / ₄	5 ¹ / ₄	5 ¹ / ₄
Brüssel — Bruxelles	3.84	4.25	4.27	4.02	3 ³ / ₄	4 ⁵ / ₁₆	4	4	4	4
Amsterdam	3.52	4.19	4.16	4.07	3 ³ / ₁₆	4 ¹ / ₁₆	4 ¹ / ₈	4	4 ¹ / ₁₆	4 ¹ / ₁₆
New-York	3.69	3.92	4.00	4.32	3 ¹ / ₂	4 ¹ / ₈	4 ¹ / ₈	4 ¹ / ₄	4 ³ / ₈	4 ³ / ₄

Diskontosätze in der Schweiz im Monatsdurchschnitt — Taux d'escompte en Suisse, moyennes mensuelles

1	Offizieller Satz — Taux officiel				Privatsatz — Taux hors banque				Spannung — Ecart			
	1925	1926	1927	1928	1925	1926	1927	1928	1925	1926	1927	1928
	In Prozenten — En pourcents											
2	3	4	5	6	7	8	9	10	11	12	13	
Janvier	4.00	3.50	3.50	3.50	2.69	2.44	3.16	3.29	1.31	1.06	0.34	0.21
Février	4.00	3.50	3.50	3.50	2.25	2.22	2.87	3.12	1.75	1.28	0.63	0.38
Mars	4.00	3.50	3.50	3.50	2.44	2.18	2.98	3.20	1.56	1.32	0.52	0.30
Avril	4.00	3.50	3.50	3.50	2.50	2.30	3.13	3.29	1.50	1.20	0.37	0.21
Mai	4.00	3.50	3.50	3.50	2.46	2.38	3.19	3.32	1.54	1.12	0.31	0.18
Juin	4.00	3.50	3.50	3.50	2.29	2.38	3.42	3.40	1.71	1.12	0.08	0.10
Juillet	4.00	3.50	3.50	3.50	2.16	2.37	3.47	3.44	1.84	1.13	0.63	0.06
Août	4.00	3.50	3.50		2.02	2.34	3.44		1.98	1.16	0.06	
Septembre	4.00	3.50	3.50		2.00	2.52	3.39		2.00	0.98	0.11	
Octobre	3.84	3.50	3.50		2.00	2.80	3.38		1.84	0.70	0.12	
Novembre	3.50	3.50	3.50		2.22	2.96	3.39		1.28	0.54	0.11	
Décembre	3.50	3.50	3.50		2.29	3.35	3.40		1.21	0.15	0.10	
Année	3.90	3.50	3.50		2.27	2.52	3.27		1.63	0.98	0.23	

Lombardsätze zentraler Notenbanken — Taux pour avances sur nantissement

1	Am Monatsende geltender Satz in % Taux en vigueur en fin de mois en %				Gegenwärtiger Satz Taux actuel %	In Kraft seit: En vigueur depuis:
	1927		1928			
	Juillet	Mai	Juin	Juillet		
2	3	4	5	6	7	
Schweiz — Suisse	4 1/2	4 1/2	4 1/2	4 1/2	4 1/2	22 Octobre 1925
Deutschland — Allemagne	7 1/2	8	8	8	8	4 Octobre 1927
Oesterreich — Autriche	7 1/2-8	6 1/2 u. 7	6 1/2 u. 7	7-7 1/2	7-7 1/2	17 Juillet 1928
Frankreich — France	6	5 1/2	5 1/2	5 1/2	5 1/2	19 Janvier 1928
Italien — Italie	7	6	5 1/2	5 1/2	5 1/2	25 Juin 1928
Belgien — Belgique	6 1/2	6	5 1/2	5 1/2	5 1/2	30 Juin 1928
Niederlande — Pays-Bas	4 1/2-5 1/2	5-6	5-6	5-6	5-6	13 Octobre 1927
Spanien — Espagne	4 1/2-5 1/2	4-5 1/2	4-5 1/2	4-5 1/2	4-5 1/2	23 Mars 1928
Polen — Pologne	9 1/2	9	9	9	9	15 Octobre 1927
Tschechoslovakei — Tschécoslovaquie	6-6 1/2	6-6 1/2	6-6 1/2	6-6 1/2	6-6 1/2	8 Mars 1927
Jugoslavien — Yougoslavie	8	8	8	8	8	25 Octobre 1924
Rumänien — Roumanie	7	7	7	7	7	1 Juin 1920

Markt schweizerischer Staatsanleihen — Marché des fonds d'Etat fédéraux

Notierungen an der Zürcher Börse Cours de la Bourse de Zurich	Fälligkeit Echéance	Emissions- kurs Cours d'émission	Jun	Juillet 1928			Janvier-Juillet 1928	
			1928	Höchster Kurs	Tiefster Kurs	Letzter Kurs	Höchster Kurs	Tiefster Kurs
			Letzter Kurs Dernier cours	Maximum	Minimum	Dernier cours	Maximum	Minimum
1	2	3	4	5	6	7	8	9
3 % Eidg. Anleihe 1903	1906-1940	—	80.50	80.90	80.50	80.75	83.75	80. —
3 1/2 % Oblig. S. B. B., Serie A-K	1911-1962	—	86.50	86.40	85.40	85.70	86.90	85.35
III. 4 1/2 % Mob.-Anl. 1915	1926-1955	96 1/2	97.75	98.25	97.50	98.25	98.30	96.85
VI. 4 1/2 % " " 1917	1932	96	98.50	98.90	98.50	98.75c	99.25	98.10
VII. 4 1/2 % " " 1917	1934	96	98.50	98.85	98.40	98.50	99.25	98.10
VIII. 5 % " " 1917	1948	100	100.75	101.25c	100.50	101.25c	102.40	100.50
5 1/2 % Staatsanl. 1922	1930	100	101.25	101.50c	101. —	101.10	102.20	101. —
4 % " " 1922	1932	97 1/2	96.30	96.75	96.25	96.50	97.75	96.15
5 % " " 1923	1931	100	102. —	103. —	101.75	102.10	103. —	101.20
5 % " " 1924	1935	96	103. —	103.25c	102.50	102.75	103.40	101. —
5 % " " 1925	1940	98	102.50	103.70c	102. —	103.50c	103.70c	101.25
4 1/2 % " " 1926	1941	98	97.90	98.40	97.90	97.90	98.80	97. —
4 1/2 % " " 1927	1942	97	97.50	98.40c	97.60	98. —	99.20	96.50

Geldkurs und Rentabilität der 3½% Obligationen schweizerische Bundesbahnen, Serie A—K, am Monatsende
Cours (demande) et Rendement des obligations Chemins de fer fédéraux 3½%, Série A—K, en fin de mois

	Kurs — Cours					Rentabilität — Rendement				
	1924	1925	1926	1927	1928	1924	1925	1926	1927	1928
1	2	3	4	5	6	7	8	9	10	11
Janvier	79. —	80. —	83. 50	84. 25	86. 30	4. 97	4. 93	4. 68	4. 62	4. 46
Février	78. 10	79. 40	83. 50	83. 70	86. —	5. 05	4. 98	4. 68	4. 66	4. 48
Mars	76. 15	79. —	83. 05	83. 75	86. 35	5. 22	5. 01	4. 72	4. 66	4. 45
Avril	75. 30	78. 95	83. 05	83. 55	86. 65	5. 29	5. 02	4. 72	4. 67	4. 43
Mai	76. 50	80. 20	83. 00	84. 40	86. 10	5. 19	4. 91	4. 72	4. 61	4. 47
Juin	76. 50	80. 25	83. 80	84. —	86. 50	5. 19	4. 91	4. 66	4. 64	4. 44
Juillet	76. 80	82. 15	85. 85	83. 80	85. 70	5. 16	4. 75	4. 49	4. 66	4. 50
Août	77. 20	81. 80	84. 75	84. 35		5. 13	4. 78	4. 58	4. 62	
Septembre	76. 45	81. 65	83. 60	84. 50		5. 19	4. 79	4. 67	4. 60	
Octobre	76. 35	82. 20	83. 40	83. 80		5. 20	4. 75	4. 69	4. 66	
Novembre	78. 90	81. 70	81. 80	85. 60		4. 98	4. 79	4. 82	4. 51	
Décembre	80. 20	82. 75	83. 65	86. 40		4. 88	4. 71	4. 67	4. 45	

Schweizerischer Börsenindex — Index des bourses suisses

Am 25. des Monats <i>Au 25 du mois</i>	12 Obligationen ¹⁾ (Bund und S. B. B.) 12 obligations ¹⁾ (Confédération et C. F. F.)			Aktien — Actions					
				103 Aktien 103 actions			davon 30 Industriek Aktien dont 30 actions industrielles		
	In % des Nominalwertes — En % de la valeur nominale								
	1926	1927	1928	1926	1927	1928	1926	1927	1928
1	2	3	4	5	6	7	8	9	10
Janvier	92. 28	93. 64	94. 69	145. 17	169. 64	210. 51	153. 73	185. 07	242. 59
Février	92. 47	93. 45	94. 59	147. 91	176. 40	208. 93	157. 76	197. 03	242. 25
Mars	92. 66	93. 25	94. 22	148. 61	175. 02	200. 46	159. 81	197. 92	241. 64
Avril	91. 70	93. 25	94. 66	150. 21	180. 60	206. 30	157. 69	198. 05	247. 42
Mai	92. 66	93. 05	93. 92	150. 09	181. 60	210. 81	158. 29	199. 49	248. 77
Juin	93. 64	91. 89	92. 35	155. 28	175. 90	207. 42	168. 99	189. 93	243. 55
Juillet	96. 09	91. 51	92. 49	156. 56	177. 65	205. 19	168. 55	193. 15	239. 92
Août	91. 89	91. 51		162. 50	183. 05		175. 79	197. 55	
Septembre	91. 89	91. 13		162. 92	193. 59		176. 89	210. 90	
Octobre	91. 32	90. 02		159. 32	191. 78		172. 99	209. 77	
Novembre	89. 29	91. 70		160. 40	191. 00		175. 33	213. 35	
Décembre	90. 20	92. 28		162. 60	198. 43		175. 42	223. 21	

¹⁾ Unter Berücksichtigung des nominellen Zinsfusses und der Fälligkeit. — En considération du taux nominal et de l'échéance.

Börsenumsätze — Mouvements des bourses

	Basel — Bâle		Genf — Genève		Zürich — Zurich			
	Umsatz in Mill. Fr. <i>Mouvement en millions de frs.</i>		Anzahl der bezahlten Kurse <i>Total des cours cotés</i>				Umsatz in Millionen Fr. <i>Mouvement en millions de frs.</i>	
	1928	1928	1926	1927	1928	1926	1927	1928
1	2	3	4	5	6	7	8	9
Janvier	333.5	7 121	6 262	9 895	11 641	319.6	873.3	1 008.6
Février	218.5	6 534	6 109	9 649	9 467	349.4	705.9	857.1
Mars	245.6	6 530	7 078	9 258	9 488	383.7	694.7	987.1
Avril	274.3	5 843	6 109	9 308	8 368	353.9	760.6	953.1
Mai	268.6	7 083	6 010	10 137	10 561	322.2	913.3	1 165.4
Juin	206.6	5 553	7 852	7 766	8 000	440.3	559.5	1 043.0
Juillet	142.9	4 144	6 418	7 199		578.5	566.0	
Août			7 352	7 984		437.4	621.6	
Septembre			7 072	9 867		474.2	1 036.6	
Octobre			7 833	11 026		475.7	1 075.4	
Novembre			7 700	9 018		697.1	714.6	
Décembre			6 833	9 629		459.1	932.9	
Janvier-Juin	1 547.1	38 664	39 420	56 013	57 525	2 169.1	4 507.8	6 014.3
Janvier-Juillet	1 690.0	42 808	46 772	63 212	—	2 747.6	5 073.3	—
Année			82 628	110 736		5 291.1	9 454.4	

Emission von Obligationenanleihen im Juli 1928 — Emission d'emprunts en Juillet 1928

(Ohne Gewähr für Vollständigkeit — *Omissions réservées*)

1	Zins- fuss	Emis- sions- kurs	Rendite	Fällig- keit	Künd- bar	Nomi- nalwert	Emis- sions- wert	Kon- ver- sion	Neubean- spruchung des Marktes
	<i>Taux</i>	<i>Cours d'émis- sion</i>	<i>Rende- ment</i>	<i>Echéance</i>	<i>Dénon- çable</i>	<i>Valeur nomi- nale</i>	<i>Valeur d'émis- sion</i>	<i>Con- ver- sion</i>	<i>Argent frais, demandé au marché</i>
	In Prozenten - <i>En pour-cents</i>					in Tausend Franken — <i>En milliers de francs</i>			
2	3	4	5	6	7	8	9	10	
Schweizerische Emissionen — Emissions suisses									
—	—	—	—	—	—	—	—	—	—
Ausländische Emissionen in der Schweiz — Emissions étrangères en Suisse									
Compagnie des Chemins de fer du Midi, Paris	6	96	ca. 6. 30	1928-82	en tout temps	In Tausend französischen Franken <i>En milliers de francs français</i>			
						56 000	53 760	—	53 760

14

Aktienemissionen im Juli 1928 — Emissions publiques d'actions en Juillet 1928

(Ohne Gewähr für Vollständigkeit — *Omissions réservées*)

1	Emissions- preis	Nominal- betrag	Emissions- wert
	<i>Prix d'émission</i>	<i>Valeur nominale</i>	<i>Valeur d'émission</i>
	0/0	in Tausend Franken <i>En milliers de francs</i>	
2	3	4	
Schweizerische Emissionen — Emissions suisses			
Société de la Station Climatérique de Leysin (Actions privilégiées 6½% cumulatif)	100	1 500	1 500
Consortium de Meunerie Internationale, Genève, Société Anonyme Prodor S. A. Genève	108	5 000	5 400
Société générale des Condensateurs électriques (S. G. C.) S. A., Fribourg	108.33	999	1 082
	100	250	250
Ausländische Emissionen in der Schweiz — Emissions étrangères en Suisse			
Foreign Light and Power Company, Montreal, 6% first preferred shares	100	In Tausend canadischen Dollars <i>En Milliers de dollars canadiens</i>	
		2 500	2 500

15

Zusammenzug der Obligationenanleihen, Januar-Juli

Emission d'emprunts Janvier-Juillet

(Ohne Gewähr für Vollständigkeit — *Omissions réservées*)

16

1	Nominalwert <i>Valeur nominale</i>		Emissionswert <i>Valeur d'émission</i>		Konversionen <i>Conversion</i>		Neubeanspruchung des Marktes <i>Argent frais demandé au marché</i>	
	1927	1928	1927	1928	1927	1928	1927	1928
	In Tausend Franken — <i>En milliers de francs</i>							
Schweizerische Emissionen — <i>Emissions suisses</i>								
1. Bund- und Bundesbahnen — <i>Confédération suisse et Chemin de fer fédéraux . . .</i>	150 000	150 000	145 500	147 000	150 000	150 000	(- 4 500)	(- 3 000)
2. Kantone — <i>Cantons</i>	51 000	20 000	50 850	20 000	20 155	20 000	30 695	—
3. Gemeinden — <i>Municipalités</i>	35 251	28 645	35 115	28 567	30 725	26 945	4 390	1 622
Öffentlich-rechtliche Körper- schaften — <i>Emprunts publics</i>	236 251	198 645	231 465	195 567	200 880	196 945	30 585	(- 1 378)
4. Transportunternehmungen — <i>Entreprises de transports . . .</i>	4 650	2 500	4 614	2 487	3 700	1 250	914	1 237
5. Banken — <i>Banques</i>	36 000	25 000	36 000	25 000	11 000	24 500	25 000	500
6. Finanzgesellschaften — <i>Sociétés financières</i>	37 500	26 800	37 150	26 620	20 000	10 000	17 150	16 620
7. Elektrische Unternehmungen — <i>Entreprises électriques . . .</i>	19 900	27 500	19 802	27 462	—	7 500	19 802	19 962
8. Diverse — <i>Divers</i>	28 850	32 580	28 702	32 535	27 950	26 450	752	6 085
Total 1—8	363 151	313 025	357 733	309 671	263 530	266 645	94 203	43 026
Ausländische Emissionen in der Schweiz — <i>Emissions étrangères en Suisse</i>								
Total	167 100	70 956	160 398	67 000	—	—	153 585	67 000

Zusammenzug der schweizerischen öffentlichen Aktienemissionen, Januar-Juli

Emissions publiques d'actions suisses, Janvier-Juillet

(Ohne Gewähr für Vollständigkeit — *Omissions réservées*)

17

1	Nominalwert <i>Valeur nominale</i>		Emissionswert <i>Valeur d'émission</i>	
	1927	1928	1927	1928
	In Tausend Franken — <i>En milliers de francs</i>			
1	2	3	4	5
1. Banken — <i>Banques</i>	31 250	81 000	35 489	93 061
2. Finanzgesellschaften — <i>Sociétés financières</i>	46 500	63 500	56 111 ¹⁾	65 554 ²⁾
3. Versicherungsgesellschaften — <i>Sociétés d'assurances</i>	1 000	9 000	600	5 280
4. Diverse — <i>Divers</i>	6 980	30 849	7 657	33 907
Total 1—4	85 730	184 349	99 857 ¹⁾	197 802 ²⁾

¹⁾ Inklusive Fr. 5 238 000 Umwandlung von Obligationen — *Y compris frs. 5 238 000 conversion des obligations.*

²⁾ „ „ 761 000 „ „ „ „ 761 000 „ „ „ „

Schweizerische Zolleinnahmen
Recettes des douanes suisses

	1924	1925	1926	1927	1928
In Tausend Fr. — <i>En milliers de frs.</i>					
1	2	3	4	5	6
Janvier . . .	14 167	15 609	15 763	14 107	14 955
Février . . .	14 947	15 074	15 376	14 269	*
Mars . . .	16 446	16 554	18 918	17 885	
Avril . . .	16 097	16 037	16 548	17 201	
Mai . . .	16 001	15 833	16 621	17 221	
Juin . . .	14 972	15 342	16 325	16 850	
Juillet . . .	14 727	15 324	16 243	15 677	
Août . . .	13 424	13 869	15 765	16 344	
Septembre . .	15 682	15 834	16 803	17 633	
Octobre . . .	18 830	19 770	19 424	21 210	
Novembre . . .	16 453	16 253	17 025	19 008	
Décembre . . .	18 278	21 613	22 732	22 106	
Année . . .	190 024	197 112	207 543	209 511	
<i>Tabakzölle — Droit sur les tabacs</i>					
Année . . .	15 089	20 287	18 726	21 362	

* Seit Januar 1928 sind keine Angaben mehr erhältlich.
Depuis Janvier 1928 aucune donnée ne nous est parvenue.

Ertrag der eidgenössischen Stempelabgaben
Rendement des droits de timbres fédéraux

	1924	1925	1926	1927	1928
In Tausend Fr. — <i>En milliers de frs.</i>					
1	2	3	4	5	6
Janvier . . .	3 745	3 490	4 688	4 629	6 443
Février . . .	2 843	2 728	2 404	5 309	*
Mars . . .	3 221	3 742	4 204	4 937	
Avril . . .	4 364	6 044	6 338	7 171	
Mai . . .	3 055	2 744	3 614	4 405	
Juin . . .	3 272	3 998	4 274	3 632	
Juillet . . .	4 082	4 576	5 506	6 316	
Août . . .	2 436	2 139	2 301	2 991	
Septembre . .	1 722	3 087	3 741	2 767	
Octobre . . .	4 803	4 021	5 161	6 227	
Novembre . . .	2 979	2 813	4 858	3 714	
Décembre . . .	2 581	3 857	5 530	4 101	
Année . . .	39 103	43 239	52 619	56 199	

* Seit Januar 1928 sind keine Angaben mehr erhältlich.
Depuis Janvier 1928 aucune donnée ne nous est parvenue.

Spezifikation der Stempelabgaben — Rendement des droits de timbres selon les sources.

Abgabe auf <i>Droit de timbre sur</i>	1926	1927	1928
	In Tausend Franken — <i>En milliers de francs</i>		
1			
1. Inländischen Obligationen <i>Obligations suisses</i>			
2. Inländischen Aktien <i>Actions suisses</i>			
3. Inländischen genossenschaftlichen Stammanteilen <i>Parts de capital des sociétés coopératives suisses</i>			
4. Ausländischen Wertpapieren <i>Titres étrangers</i>			
5. Umsatz inländischer Wertpapiere <i>Négociations de titres suisses</i>			
6. Umsatz ausländischer Wertpapiere <i>Négociations de titres étrangers</i>			
7. Wechseln und wechselähnlichen Papieren <i>Effets de change et effets analogues</i>			
8. Prämienquittungen <i>Quittances de primes d'assurance</i>			
9. Frachturkunden <i>Documents en usage dans les transports</i>			
Total 1—9			
10. Coupons von inländischen Obligationen <i>Coupons d'obligations suisses</i>			
11. Coupons von inländischen Aktien <i>Coupons d'actions suisses</i>			
12. Coupons von inländ. genossenschaftl. Stammanteilen <i>Coupons de parts de capital des soc. coopératives suisses</i>			
13. Coupons von ausländischen Wertpapieren <i>Coupons de titres étrangers</i>			
Total 10—13			
14. Bussen <i>Amendes</i>			
Total 1—14			
Davon Abgaben auf <i>Dont droit de timbre sur</i>			
inländischen Papieren — <i>titres suisses</i>			
ausländischen Papieren — <i>titres étrangers</i>			

Seit Januar 1928 sind keine Angaben mehr erhältlich.
Depuis Janvier 1928 aucune donnée ne nous est parvenue.

Betriebsergebnisse der schweizerischen Bundesbahnen¹⁾ — Résultats d'exploitation des Chemins de fer fédéraux¹⁾

21

1	1926	1927	1928	1926	1927	1928	1926	1927	1928
	Personenverkehr — <i>Voyageurs</i>			Güterverkehr — <i>Marchandises</i>			Einnahmen aus dem Personenverkehr <i>Recettes de transport des voyageurs</i>		
	Anzahl in Tausend — <i>Nombres en milliers</i>			In Tausend Tonnen — <i>En milliers de tonnes</i>			In Tausend Fr. — <i>En milliers de frs.</i>		
1	2	3	4	5	6	7	8	9	10
Janvier . . .	8 457	8 770	10 002	1 215	1 253	1 349	9 314	9 485	10 212
Février . . .	7 432	7 610	8 944	1 266	1 309	1 398	8 380	8 459	9 364
Mars	8 551	9 927	10 507	1 465	1 476	1 658	9 422	10 032	10 283
Avril	8 849	9 757	10 399	1 288	1 357	1 439	12 528	12 868	13 716
Mai	8 607	8 983	9 350	1 360	1 470	1 570	11 833	11 692	12 230
Juin	8 426	9 595	9 326	1 467	1 526	1 680	11 650	12 554	12 206
Juillet	9 270	10 400		1 483	1 524		15 614	16 579	
August	9 287	10 531		1 418	1 535		15 678	16 763	
September . .	8 608	8 964		1 414	1 565		13 003	13 457	
October	9 560	10 650		1 518	1 727		11 565	11 901	
November . . .	7 854	8 397		1 489	1 589		8 749	8 795	
Décembre . . .	8 092	9 481		1 422	1 536		9 661	10 236	
Janvier-Juin .	50 322	54 642	58 528	8 061	8 391	9 094	63 127	65 090	68 011
Année	102 993	113 065		16 805	17 867		137 397	142 821	
Einnahmen aus dem Güterverkehr <i>Recettes de transport des marchandises</i>			Total der Transporteinnahmen <i>Total des recettes de transport</i>			Ertrag pro Kilometer <i>Produit par kilomètre</i>			
In Tausend Fr. — <i>En milliers de frs.</i>			In Tausend Fr. — <i>En milliers de frs.</i>			In Franken — <i>En francs</i>			
1	2	3	4	5	6	7	8	9	10
Janvier	14 837	15 088	16 107	24 151	24 572	26 319	8 209	8 352	8 946
Février	15 411	15 955	16 996	23 791	24 414	26 360	8 087	8 298	8 960
Mars	19 736	19 703	21 680	29 158	29 735	31 963	9 911	10 107	10 864
Avril	16 342	17 105	17 578	28 870	29 973	31 294	9 813	10 188	10 637
Mai	16 986	18 447	19 013	28 819	30 140	31 243	9 796	10 245	10 620
Juin	19 113	20 568	21 068	30 763	33 122	33 274	10 457	11 258	11 310
Juillet	18 188	19 181		33 802	35 760		11 490	12 155	
August	17 712	19 202		33 390	35 966		11 349	12 225	
September . .	19 701	21 406		32 704	34 863		11 116	11 850	
October	19 034	21 228		30 600	33 129		10 401	11 261	
November . . .	18 151	19 159		26 900	27 954		9 143	9 502	
Décembre . . .	19 847	20 134		29 508	30 370		10 030	10 323	
Janvier-Juin .	102 425	106 866	112 442	165 552	171 956	180 453	56 273	58 448	61 337
Année	215 058	227 176		352 456	369 998		119 802	125 764	
Betriebseinnahmen <i>Recettes d'exploitation</i>			Betriebsausgaben ²⁾ <i>Dépenses d'exploitation²⁾</i>			Betriebsüberschuss <i>Excédent d'exploitation</i>			
In Tausend Franken — <i>En milliers de francs</i>			In Tausend Franken — <i>En milliers de francs</i>			In Tausend Franken — <i>En milliers de francs</i>			
1	2	3	4	5	6	7	8	9	10
Janvier	26 026	26 697	28 620	23 716	22 856	22 949	2 310	3 841	5 671
Février	25 716	26 372	28 452	20 276	19 689	20 829	5 440	6 683	7 623
Mars	31 130	31 962	34 150	21 332	20 842	20 883	9 798	11 121	13 266
Avril	30 703	32 125	33 494	20 826	20 697	20 715	9 877	11 428	12 779
Mai	30 685	32 205	33 352	20 898	21 017	20 901	9 787	11 187	12 451
Juin	33 036	35 426	35 859	21 440	21 686	21 558	11 596	13 741	14 301
Juillet	35 699	37 936		22 719	22 511		12 980	15 425	
August	35 247	37 967		20 959	20 741		14 288	17 225	
September . .	34 723	36 847		20 960	20 662		13 763	16 185	
October	32 439	35 495		20 910	20 510		11 529	14 985	
November . . .	28 778	29 892		20 274	20 396		8 503	9 496	
Décembre . . .	31 897	32 601		18 739	19 543		13 159	13 058	
Janvier-Juin .	177 296	184 787	193 927	128 488	126 787	127 835	48 808	58 001	66 091
Année	376 079	395 525		253 049	251 150		123 030	144 375	

¹⁾ Die Ergebnisse der drei letzten Monate sind nicht endgültig. — *Les résultats des trois derniers mois ne sont pas définitifs.*

²⁾ Unter Ausschluss der Ausgaben zulasten der Spezialfonds. — *A l'exclusion des dépenses à la charge des fonds spéciaux.*

Betriebsergebnisse der schweizerischen Post-, Telegraphen- und Telefonverwaltung
Résultats d'exploitation de l'Administration des postes, des télégraphes et des téléphones suisses

22

	1926	1927	1928	1926	1927	1928	1926	1927	1928
	Betriebserträge <i>Recettes d'exploitation</i>			Betriebskosten <i>Frais d'exploitation</i>			Saldo der Betriebsrechnung <i>Solde du compte d'exploitation</i>		
In Tausend Franken — En milliers de francs									
Postverwaltung - <i>Administration des postes</i>									
1	2	3	4	5	6	7	8	9	10
Janvier	9 859	10 106	10 813	9 358	9 660	10 108	+ 501	+ 446	+ 705
Février	9 079	9 550	10 119	9 356	9 614	10 140	- 277	- 64	- 21
Mars	10 775	10 698	11 454	9 563	9 785	10 185	+ 1 212	+ 913	+ 1 269
Avril	9 998	10 669	10 698	9 487	10 101	10 138	+ 511	+ 568	+ 560
Mai	9 964	10 546	11 271	9 476	10 118	10 291	+ 488	+ 428	+ 980
Juin	10 417	10 802	11 377	9 554	10 186	10 274	+ 863	+ 616	+ 1 103
Juillet	11 675	12 140		9 796	10 475		+ 1 879	+ 1 665	
Août	11 043	12 242		9 759	10 344		+ 1 284	+ 1 898	
Septembre	10 462	11 501		9 614	10 207		+ 848	+ 1 294	
Octobre	10 721	11 231		9 621	10 202		+ 1 100	+ 1 029	
Novembre	10 400	11 264		9 535	10 049		+ 865	+ 1 215	
Décembre	14 114	15 177		9 923	10 207		+ 4 191	+ 4 970	
Janvier-Juin	60 092	62 371	65 732	56 794	59 464	61 136	+ 3 298	+ 2 907	+ 4 596
Année	128 507	135 926		115 042	120 948		+ 13 465	+ 14 978	
Telegraphen- und Telefonverwaltung - <i>Administration des télégraphes et des téléphones</i>									
1	2	3	4	5	6	7	8	9	10
Janvier	4 917	5 349	5 790	2 824	3 009	3 074	+ 2 093	+ 2 340	+ 2 716
Février	4 863	5 197	5 755	2 882	3 081	3 295	+ 1 981	+ 2 116	+ 2 460
Mars	5 457	5 655	6 119	3 013	3 175	3 178	+ 2 444	+ 2 480	+ 2 941
Avril	5 326	5 592	5 899	2 948	3 132	3 121	+ 2 378	+ 2 460	+ 2 778
Mai	5 513	5 750	6 212	2 923	3 234	3 061	+ 2 590	+ 2 516	+ 3 151
Juin	5 608	5 741	6 181	2 936	3 292	3 155	+ 2 672	+ 2 449	+ 3 026
Juillet	5 830	5 931		3 008	3 291		+ 2 822	+ 2 640	
Août	5 597	5 951		3 005	3 198		+ 2 592	+ 2 753	
Septembre	5 733	6 021		2 866	3 084		+ 2 867	+ 2 937	
Octobre	5 722	5 971		2 858	3 188		+ 2 864	+ 2 783	
Novembre	5 375	5 591		2 778	3 102		+ 2 597	+ 2 489	
Décembre	5 490	6 122		3 276	3 024		+ 2 214	+ 3 098	
Janvier-Juin	31 684	33 284	35 956	17 526	18 923	18 884	+ 14 158	+ 14 361	+ 17 072
Année	65 431	68 871		35 317	37 810		+ 30 114	+ 31 061	

Die Angaben für das laufende Jahr sind nicht endgültig. — *Les données pour l'année courante ne sont pas définitives.*

Stempelungen von Uhrgehäusen — Boîtes de montres poinçonnées

23

1	Goldene <i>Boîtes or</i>		Silberne <i>Boîtes argent</i>		Platin <i>Boîtes platine</i>		Total	
	2	3	4	5	6	7	8	9
Janvier	74 080	117 901	64 454	113 203	444	747	138 978	231 851
Février	113 816	139 119	95 197	121 535	652	1 039	209 665	261 693
Mars	106 465	139 807	110 197	132 459	576	757	217 238	273 023
Avril	93 179	128 034	97 226	113 540	632	651	191 037	242 225
Mai	105 721	134 680	97 286	133 568	698	814	203 705	269 062
Juin	114 879	133 219	108 226	126 598	777	692	223 882	260 509
Juillet	107 835	138 349	104 429	124 326	837	1 076	213 101	263 751
Août	126 187		112 709		710		239 606	
Septembre	131 607		118 732		835		251 174	
Octobre	141 543		129 461		775		271 779	
Novembre	154 782		139 654		884		295 320	
Décembre	146 127		130 237		864		277 228	
Janvier-Juillet	715 975	931 109	677 015	865 229	4 616	5 776	1 397 606	1 802 114
Année	1 416 221		1 307 808		8 684		2 732 713	

Produktionsverhältnisse der schweizerischen Elektrizitätswerke, soweit diese Strom an Dritte abgeben
Production d'énergie des usines électriques suisses qui est destinée à des tiers.

24

Mitteilungen des eidg. Amtes für Wasserwirtschaft <i>Communications du Service fédéral des eaux</i>	Mögliche Energieproduktion, ohne Akkumulation <i>Production d'énergie possible sans accumulation</i>			Wirkliche Energieproduktion <i>Production d'énergie effective</i>						Akkumulierte Energie in Jahresspeicherbecken (am Monatsanfang) <i>Energie accumulée dans les bassins d'accumulation saisonniers (Début du mois)</i>		
				Insgesamt <i>Total</i>			Ausfuhr allein <i>Exportation</i>					
	1926	1927	1928	1926	1927	1928	1926	1927	1928	1926	1927	1928
	in Millionen kWh — en millions de kWh											
1	2	3	4	5	6	7	8	9	10	11	12	13
Janvier	300	255	240	245	258	279	65.7	70.5	75.0	191	251	247
Février	275	205	270	220	241	274	63.1	65.1	78.0	158	209	195
Mars	310	310	280	250	266	298	75.1	79.3	92.0	140	160	167
Avril	365	385	356	245	268	282	70.6	78.3	84.0	120	133	117
Mai	430	460	429	245	281	310	70.2	80.5	93.0	135	164	122
Juin	440	455	462	245	275	300	67.3	80.8	88.0	186	223	164
Juillet	460	465		255	286		73.7	88.5		247	273	237
Août	435	460		260	293		80.9	92.5		292	302	
Septembre	360	430		260	298		85.7	92.0		295	308	
Octobre	290	355		260	302		71.5	89.1		286	309	
Novembre	365	310		265	288		64.9	72.9		284	292	
Décembre	270	260		270	294		65.7	71.5		284	276	

Schweizerischer Postcheck- und Giroverkehr — Mouvement des comptes de chèques et de virements postaux suisses

25

1	1927		1928	
	Juillet	Juin	Juillet	Juillet
Anzahl der Rechnungsinhaber — <i>Nombre de titulaires de comptes</i>	2	3	4	
Anzahl der Konten der Postverwaltung. — <i>Nombre de comptes de l'Administration postale</i>	66 218	71 256	71 606	
	225	215	218	
	In Millionen Franken — En millions de francs			
Bare Einzahlungen — <i>Versements en espèces</i>	295.2	284.6	320.0	
Bare Auszahlungen — <i>Paiements en espèces</i>	289.7	282.3	307.7	
Giroverkehr — <i>Virements: Schweiz — Suisse</i>	1 421.9	1 435.3	1 518.8	
Ausland — <i>Etranger</i>	2.2	3.7	3.8	
Gesamtumsatz — <i>Mouvement total</i>	2 009.0	2 005.9	2 150.3	
Anlagen in Obligationen — <i>Placements en obligations</i>	110.1	117.4	117.9	
Guthaben beim Eidgenössischen Finanzdepartement — <i>Avoir auprès du Département fédéral des finances</i>	27.7	20.6	30.0	
Guthaben auf den Girokonten der Nationalbank — <i>Avoir en compte de virements de la Banque nationale suisse</i>	0.5	0.5	0.5	
Kassenbestände — <i>Avoir en caisse</i>	11.7	16.9	17.5	
Guthaben der Rechnungsinhaber — <i>Avoir des titulaires de comptes</i>	150.0	155.4	165.9	
Konten der Postverwaltung — <i>Comptes de l'Administration des postes</i>	4.4	3.4	4.1	
Stand der Postcheckrechnungen — <i>Avoir total des comptes de chèques postaux</i>	154.4	158.8	170.0	

Postgiroverkehr — Virements postaux

26

1	Gesamtumsatz <i>Mouvement total</i>				Davon Umsatz unter Vermeidung von Barzahlungen <i>Virements sans mouvements d'espèces</i>			
	1925	1926	1927	1928	1925	1926	1927	1928
	In Millionen Franken — En millions de francs							
2	3	4	5	6	7	8	9	
Janvier	2 023	2 007	2 040	2 271	1 450	1 438	1 458	1 630
Février	1 594	1 571	1 664	1 876	1 144	1 122	1 195	1 354
Mars	1 577	1 707	1 761	1 967	1 113	1 208	1 250	1 417
Avril	1 634	1 743	1 814	1 868	1 155	1 247	1 298	1 321
Mai	1 699	1 734	1 860	2 069	1 210	1 231	1 331	1 488
Juin	1 661	1 711	1 824	2 006	1 172	1 211	1 299	1 439
Juillet	1 936	1 929	2 009	2 150	1 369	1 358	1 424	1 523
Août	1 728	1 736	1 950		1 223	1 234	1 384	
Septembre	1 690	1 670	1 819		1 198	1 177	1 290	
Octobre	1 838	1 798	1 984		1 302	1 277	1 412	
Novembre	1 797	1 889	2 085		1 281	1 344	1 504	
Décembre	2 132	2 000	2 193		1 512	1 412	1 552	
Janvier-Juillet	12 124	12 402	12 972	14 207	8 613	8 815	9 255	10 172
Année	21 309	21 495	23 003		15 129	15 259	16 397	

Giroverkehr der Schweizerischen Nationalbank — *Virements de la Banque nationale suisse*

27

1	Gesamtumsatz <i>Mouvement total</i>				Davon Umsatz unter Vermeidung von Barzahlungen <i>Virements sans mouvements d'espèces</i>			
	1925	1926	1927	1928	1925	1926	1927	1928
	In Millionen Franken — <i>En millions de francs</i>							
2	3	4	5	6	7	8	9	
Janvier	5 350	4 823	5 457	6 892	5 121	4 599	5 214	6 625
Février	4 625	4 959	6 244	6 483	4 423	4 756	5 998	6 238
Mars	5 012	6 121	6 741	7 047	4 799	5 887	6 478	6 763
Avril	4 349	5 513	6 684	6 163	4 140	5 294	6 431	5 908
Mai	4 227	5 281	6 831	7 030	4 013	5 081	6 576	6 762
Juin	4 496	4 718	5 826	7 188	4 284	4 489	5 583	6 902
Juillet	4 915	4 954	6 281	7 156	4 682	4 715	6 026	6 893
Août	4 412	4 649	5 571		4 214	4 432	5 321	
Septembre	4 633	5 355	6 539		4 430	5 115	6 280	
Octobre	5 167	5 471	6 711		4 943	5 238	6 454	
Novembre	5 255	5 817	6 285		5 045	5 580	6 040	
Décembre	5 765	6 094	6 893		5 484	5 811	6 584	
Janvier-Juillet	32 974	36 369	44 064	47 959	31 462	34 821	42 306	46 091
Année	58 206	63 755	76 063		55 578	60 997	72 985	

Umsätze der schweizerischen Abrechnungsstellen — *Mouvement des chambres de compensation en Suisse*

28

1	Stück — <i>Nombre</i>				Betrag in Millionen Franken <i>Montant en millions de francs</i>			
	1925	1926	1927	1928	1925	1926	1927	1928
	2	3	4	5	6	7	8	9
Janvier	148 170	135 204	149 928	157 647	1 203.1	1 126.4	1 239.4	1 341.3
Février	126 586	123 361	136 064	141 646	1 030.1	1 070.8	1 301.3	1 238.9
Mars	135 964	143 223	150 187	149 810	1 143.4	1 359.6	1 476.5	1 302.9
Avril	131 893	131 065	145 667	142 515	1 025.4	1 131.4	1 390.0	1 268.8
Mai	133 994	130 355	154 162	153 532	1 027.8	1 197.5	1 406.2	1 248.5
Juin	138 087	138 250	148 577	150 290	1 025.2	1 056.0	1 245.3	1 364.1
Juillet	140 402	141 990	145 727	146 969	1 069.3	1 084.4	1 269.7	1 326.3
Août	127 061	131 619	150 525		971.5	955.6	1 116.8	
Septembre	130 646	131 479	143 881		1 092.3	994.1	1 264.7	
Octobre	143 107	140 625	151 717		1 221.5	1 178.1	1 313.5	
Novembre	135 519	153 399	152 216		1 129.2	1 244.5	1 283.0	
Décembre	141 749	152 353	156 512		1 246.2	1 219.5	1 346.2	
Janvier-Juillet	755 096	943 448	1 030 312	1 042 409	7 524.3	8 026.1	9 328.4	9 090.8
Année	1 633 178	1 652 923	1 785 163		13 185.0	13 617.9	15 652.6	

1	Stück — <i>Nombre</i>				Betrag in Millionen Franken <i>Montant en millions de francs</i>			
	1927		1928		1927		1928	
	<i>Juillet</i>	<i>Mai</i>	<i>Juin</i>	<i>Juillet</i>	<i>Juillet</i>	<i>Mai</i>	<i>Juin</i>	<i>Juillet</i>
2	3	4	5	6	7	8	9	
Basel — <i>Bâle</i>	19 433	20 902	19 888	18 338	451.4	381.4	480.2	439.3
Bern — <i>Berne</i>	5 628	5 822	5 591	5 673	19.9	16.8	16.1	17.4
La Chaux-de-Fonds	3 348	3 719	3 845	3 876	5.6	8.2	8.2	8.5
Genf — <i>Genève</i>	22 730	23 461	23 325	23 082	401.5	416.5	444.7	425.1
Lausanne	6 677	6 958	6 966	6 993	16.6	16.1	15.3	19.8
Neuenburg — <i>Neuchâtel</i>	1 064	1 206	1 275	1 247	2.3	2.3	2.8	2.8
St. Gallen — <i>St-Gall</i>	5 686	5 720	5 580	5 507	20.9	22.5	22.3	27.3
Zürich — <i>Zurich</i>	81 161	85 744	83 820	82 253	351.5	384.7	374.5	386.1
Total	145 727	153 532	150 290	146 969	1 269.7	1 248.5	1 364.1	1 326.3

Schweizerischer Arbeitsmarkt — Marché suisse du travail

29

	Stellensuchende <i>Demandes d'emploi</i>			Offene Stellen <i>Offres d'emploi</i>			Stellensuchende auf 100 offene Stellen <i>Demandes pour 100 offres</i>		
	1926	1927	1928	1926	1927	1928	1926	1927	1928
1	2	3	4	5	6	7	8	9	10
Janvier	20 525	19 370	14 212	1 785	1 655	2 422	1 150	1 170	587
Février	18 138	19 201	12 017	2 541	2 253	3 564	714	852	337
Mars	14 307	13 568	8 265	3 215	3 810	4 535	445	356	182
Avril	11 320	11 220	6 910	2 858	3 692	4 854	396	304	142
Mai	10 703	9 547	6 410	2 466	3 640	4 126	434	262	155
Juin	10 272	7 735	5 378	2 188	3 068	4 125	469	252	130
Juillet	11 013	8 404		1 876	2 739		587	307	
Août	11 818	8 854		1 969	2 880		600	307	
Septembre . . .	12 803	8 335		1 985	2 959		645	282	
Octobre	14 253	9 873		1 352	2 136		1 054	462	
Novembre	16 366	12 079		1 287	1 893		1 272	638	
Décembre	17 900	13 701		1 303	1 824		1 374	751	

Aussenhandel der Schweiz (ohne gemünztes Edelmetall)

Commerce extérieur de la Suisse (métaux précieux monnayés non compris)

30

Jahr <i>Année</i>	Einfuhr <i>Importation</i>	Ausfuhr <i>Exportation</i>	— Einfuhr- überschuss + Ausfuhr- überschuss	Monat <i>Mois</i>	Einfuhr <i>Importation</i>		Ausfuhr <i>Exportation</i>		— Excédent d'importation + Excédent d'exportation	
					1927	1928	1927	1928	1927	1928
In Mill. Fr. — <i>En millions de frs.</i>				In Millionen Franken — <i>En millions de francs</i>						
1	2	3	4	5	6	7	8	9	10	11
1910	1 745	1 196	— 549	Janvier	182.6	219.7	134.2	153.5	— 48.4	— 66.2
1911	1 802	1 257	— 545	Février	186.1	222.9	156.1	173.6	— 30.0	— 49.3
1912	1 979	1 358	— 621	Mars	210.3	244.0	175.2	190.8	— 35.1	— 53.2
1913	1 920	1 376	— 544	Avril	204.7	213.5	167.3	167.8	— 37.4	— 45.7
1914	1 478	1 187	— 291	Mai	214.2	222.9	163.0	172.4	— 51.2	— 50.5
1915	1 680	1 670	— 10	Juin	211.0	211.0	163.5	162.3	— 47.5	— 48.7
1916	2 379	2 448	+ 69	Juillet	198.3	214.4	160.3	167.8	— 38.5	— 46.6
1917	2 405	2 323	— 82	Août	208.9		170.3		— 38.6	
1918	2 402	1 963	— 439	Septembre . . .	214.5		178.5		— 36.0	
1919	3 533	3 298	— 235	Octobre	249.1		189.3		— 59.8	
1920	4 243	3 277	— 966	Novembre . . .	233.4		178.4		— 55.0	
1921	2 296	2 140	— 156	Décembre . . .	250.2		187.1		— 63.1	
1922	1 914	1 762	— 152	Janvier-Juillet.	1 407.7	1 548.4	1 119.6	1 188.2	— 288.1	— 360.2
1923	2 243	1 760	— 483	Année	2 563.3		2 023.2		— 540.6	
1924	2 504	2 070	— 434							
1925	2 633	2 039	— 594							
1926	2 415	1 837	— 578							
1927	2 564	2 023	— 541							

Handelsverkehr der Schweiz mit den wichtigsten Ländern
Commerce de la Suisse avec les pays les plus importants

31

Länder — Pays	Einfuhr — Importation				Ausfuhr — Exportation			
	Juillet		Janvier-Juillet		Juillet		Janvier-Juillet	
	1927	1928	1927	1928	1927	1928	1927	1928
In Tausend Franken — En milliers de francs								
1	2	3	4	5	6	7	8	9
Deutschland - <i>Allemagne</i>	47 216	53 811	290 840	341 365	30 788	29 224	215 872	219 207
Oesterreich - <i>Autriche</i>	3 706	4 705	25 199	33 638	5 758	5 133	42 622	30 824
Frankreich - <i>France</i>	37 783	36 589	254 309	283 204	10 109	12 584	78 992	84 502
Italien - <i>Italie</i>	16 950	14 432	128 088	115 903	8 334	10 378	64 021	77 107
Belgien - <i>Belgique</i>	8 287	7 992	47 293	54 168	2 500	3 110	18 391	24 966
Niederlande - <i>Pays-Bas</i>	4 357	4 492	27 098	28 159	3 376	5 231	26 702	30 407
Grossbritannien - <i>Grande Bretagne</i>	12 321	19 449	106 060	125 681	24 671	23 963	178 877	176 595
Irland - <i>Irlande</i>	13	—	997	978	107	227	891	1 040
Spanien - <i>Espagne</i>	2 477	2 639	25 838	31 346	5 078	5 485	33 713	40 616
Portugal - <i>Portugal</i>	135	110	870	1 015	462	654	4 733	4 495
Dänemark - <i>Danemark</i>	1 733	1 556	13 656	13 746	1 378	1 377	8 444	9 314
Norwegen - <i>Norvège</i>	146	190	1 486	1 151	594	569	4 480	5 492
Schweden - <i>Suède</i>	443	1 027	11 105	5 636	1 763	1 864	13 082	15 080
Finnland - <i>Finlande</i>	24	173	436	459	434	419	2 706	3 553
Lettland u. Estland <i>Lettonie et Esthonie</i>	78	61	800	567	243	453	1 832	2 755
Litauen - <i>Lithuanie</i>	12	14	79	115	93	123	997	984
Polen - <i>Pologne</i>	2 026	1 439	16 273	11 420	2 677	3 530	17 413	24 748
Tschechoslovakei - <i>Tchécoslovaquie</i>	5 103	7 249	38 003	54 705	3 932	3 769	24 209	28 783
Ungarn - <i>Hongrie</i>	1 845	1 757	14 894	11 685	1 689	1 223	11 607	10 669
Jugoslawien - <i>Yougoslavie</i>	1 217	990	9 792	8 577	707	803	4 704	5 922
Griechenland - <i>Grèce</i>	366	389	3 216	2 510	970	675	5 142	4 734
Bulgarien - <i>Bulgarie</i>	258	275	1 849	2 351	234	270	2 107	2 061
Rumänien - <i>Roumanie</i>	497	586	4 668	4 479	1 549	1 139	9 848	11 036
Russland - <i>Russie</i>	256	501	4 415	4 415	261	686	1 011	3 463
Türkei - <i>Turquie</i>	525	416	6 461	2 464	711	393	3 949	4 020
Aegypten - <i>Egypte</i>	3 558	3 709	34 604	34 502	703	908	6 395	9 083
Übriges Afrika - <i>Reste de l'Afrique</i>	1 870	1 730	17 097	18 982	2 381	2 648	14 655	17 687
Britisch-Indien - <i>Inde britannique</i>	1 777	2 435	14 063	21 572	2 814	2 585	20 503	25 971
Niederländisch-Indien - <i>Indes néerlandaises</i>	972	1 373	5 862	7 946	1 816	1 488	11 300	5 786
China - <i>Chine</i>	1 817	919	10 654	8 064	1 892	2 519	15 529	16 759
Japan - <i>Japon</i>	472	1 708	17 917	9 888	3 180	3 637	23 040	29 922
Übriges Asien - <i>Reste de l'Asie</i>	2 485	2 068	15 332	12 822	3 861	2 791	23 782	23 644
Canada - <i>Canada</i>	8 245	11 193	48 921	62 168	3 903	4 147	23 173	21 916
Vereinigte Staaten - <i>Etats-Unis</i>	17 099	16 492	110 923	132 001	16 643	17 155	115 777	107 558
Brasilien - <i>Bésil</i>	1 636	2 381	15 456	15 444	2 075	2 286	11 926	13 489
Argentinien - <i>Argentine</i>	5 980	5 205	43 516	45 890	3 595	3 468	18 772	21 823
Übriges Amerika - <i>Reste de l'Amérique</i>	3 754	3 114	20 357	21 933	4 059	4 558	27 689	29 212
Australien - <i>Australie</i>	1 360	1 262	25 980	17 629	4 962	6 369	30 620	27 954

Ausfuhr wichtiger Waren — *Exportation de produits importants*

32

	Menge — <i>Quantité</i> q				Wert — <i>Valeur</i> In Tausend Franken — <i>En milliers de francs</i>			
	<i>Juillet</i>		<i>Janvier-Juillet</i>		<i>Juillet</i>		<i>Janvier-Juillet</i>	
	1927	1928	1927	1928	1927	1928	1927	1928
1	2	3	4	5	6	7	8	9
Früchte und Gemüse — <i>Fruits et légumes</i>	668	663	11 723	29 972	57	66	610	1 040
Schokoladen — <i>Chocolats</i>	6 993	6 862	45 522	47 521	2 755	2 713	17 494	18 769
Kondensierte Milch — <i>Lait condensé</i>	40 688	36 938	218 610	211 433	4 896	4 323	26 335	24 765
Käse — <i>Fromage</i>	18 492	27 001	209 412	144 756	5 887	9 337	64 710	51 099
Feine Esswaren — <i>Comestible fin</i> . .	5 615	9 030	24 051	29 536	621	653	2 374	5 504
Düngstoffe — <i>Engrais et déchets, etc.</i>	8 321	14 069	337 528	298 841	119	203	5 063	4 573
Häute und Felle — <i>Cuir et peaux</i> . .	7 875	5 703	47 031	44 698	2 111	1 846	12 683	16 647
Schuhwaren — <i>Chaussures</i>	881	699	7 299	8 059	2 454	2 156	21 833	23 859
Holz- und Holzwaren — <i>Bois</i>	49 163	48 791	453 549	376 751	752	718	5 631	5 313
Rohstoffe zur Papierbereitung — <i>Matières premières pour la fabrication du papier</i>	12 495	20 377	105 413	149 796	393	766	3 036	5 092
Unbedruckte Papiere — <i>Papiers non imprimés</i>	10 646	10 331	78 428	78 576	538	614	3 988	4 177
Bücher etc. — <i>Livres, revues, etc.</i> . .	1 846	1 928	13 557	13 273	890	889	6 463	6 412
Baumwollgarne — <i>Fils de coton</i> . . .	7 131	4 648	48 834	39 757	4 912	3 621	32 742	29 664
Baumwollgewebe — <i>Tissus de coton</i>	4 365	2 911	36 710	29 885	8 108	6 008	67 604	64 327
Plattstichgewebe und Stickereien — <i>Plumetis et broderies</i>	2 701	2 658	18 258	19 411	9 776	9 557	66 728	68 580
Schappe — <i>Chappe</i>	1 137	1 347	8 236	8 592	3 210	4 103	24 018	25 627
Kunstseide — <i>Soie artificielle</i> . . .	2 916	2 565	18 458	20 475	2 211	3 035	19 156	23 605
Seidenstoffe — <i>Soies</i>	2 208	2 412	15 482	15 669	17 462	18 562	123 394	117 485
Seidenbänder — <i>Rubans de soie</i> . . .	784	750	5 935	5 389	1 910	1 677	14 156	11 953
Wolle und Wollwaren — <i>Laine et lainages</i>	5 287	3 773	39 886	26 151	5 286	4 735	37 519	33 885
Strohwaren — <i>Ouvrages en paille</i>	567	474	7 901	6 710	1 268	946	23 262	19 400
Wirk- und Strickwaren — <i>Bonneterie et tricot</i>	632	525	4 650	4 531	2 165	2 125	16 405	18 001
Konfektion — <i>Confection</i>	907	781	7 918	7 149	3 387	3 302	30 697	32 174
Mineralische Stoffe — <i>Matières minérales</i>	303 372	184 711	1 878 215	1 167 640	1 739	1 441	11 291	8 969
Eisen und Eisenwaren — <i>Fer</i>	172 491	148 617	1 129 955	900 814	4 039	4 606	27 129	30 937
Kupfer und Kupferwaren — <i>Cuivre</i>	6 631	11 833	55 380	69 788	1 856	2 871	14 295	19 194
Aluminium und Aluminiumwaren — <i>Aluminium et ouvrages en aluminium</i>	21 544	15 397	101 537	112 301	5 866	4 352	29 475	33 524
Maschinen — <i>Machines</i>	57 227	63 249	346 798	413 272	15 963	19 443	101 746	122 881
Fahrzeuge — <i>Véhicules</i>	1 118	2 134	6 624	15 953	609	1 627	3 129	11 850
Uhren, Stück — <i>Horloges et montres, pièces</i>	1 654 440	1 775 829	9 817 058	11 719 785	20 707	19 867	119 175	133 903
Uhrenbestandteile — <i>Pièces détachées d'horloges et de montres</i>	154	216	1 046	1 480	1 650	2 480	11 218	16 309
Instrumente und Apparate — <i>Instruments et appareils</i>	4 129	4 790	27 111	30 719	4 260	4 759	27 482	31 567
Apotheker- und Drogeriewaren — <i>Produits pharmaceutiques et de droguerie</i>	1 696	1 977	11 436	12 833	3 903	3 877	28 494	27 793
Chemikalien — <i>Substances et produits chimiques</i>	33 194	27 507	182 848	204 448	2 574	2 485	16 946	18 251
Teerfarben — <i>Couleurs d'aniline</i> . .	6 008	6 068	40 754	43 549	5 550	6 177	39 637	42 327
Quincaillerie	110	133	835	958	298	292	2 314	2 084
Tabak — <i>Tabacs</i>	1 587	904	5 761	5 388	468	516	2 657	3 219

Einfuhr wichtiger Waren — Importation de produits importants

33

1	Menge — Quantité				Wert — Valeur			
	Juillet		Janvier-Juillet		In Tausend Franken		En milliers de francs	
	1927	1928	1927	1928	1927	1928	1927	1928
2	3	4	5	6	7	8	9	
Getreide — Céréales	641 649	637 443	4 330 129	4 516 802	19 505	20 787	131 461	142 728
davon Weizen — dont froment .	388 909	383 978	2 276 541	2 760 904	12 723	12 587	75 718	87 078
Früchte und Gemüse — Fruits et légumes	181 092	188 635	984 562	1 046 413	9 014	9 521	44 966	47 636
Kolonialwaren — Denrées coloniales	170 911	175 524	863 752	1 091 184	11 832	11 300	82 350	79 176
Animalische Nahrungsmittel — Produits alimentaires de provenance animale	38 450	40 277	281 781	321 121	8 366	8 511	63 675	69 413
Getränke hl.	52 981	68 645	803 433	852 324	2 726	3 356	29 965	43 533
Boissons q.	852	1 083	7 565	8 379	211	235	1 615	1 871
Tiere, Stück — Animaux, pièces .	12 868	11 593	88 792	91 432	1 883	1 545	15 383	14 444
Düngstoffe — Engrais et déchets, etc.	175 837	177 139	1 167 323	1 188 300	897	1 088	7 604	7 791
Häute u. Felle — Cuirs et peaux .	8 274	7 426	48 736	60 171	5 970	6 790	38 998	56 903
Sämereien und Pflanzen — Semences, plantes	219 866	176 377	1 465 052	1 959 391	3 032	3 145	28 747	41 219
Holz — Bois	574 617	625 718	3 374 223	4 338 169	5 804	6 549	34 802	42 387
Fasernstoffe, Lumpen — Matière fibreuse, Chiffons	16 584	20 522	103 800	129 251	488	569	3 165	3 949
Unbedruckte Papiere — Papiers non imprimés	7 329	8 099	50 016	59 592	944	1 083	6 523	7 524
Bedruckte Papiere — Papiers imprimés	1 204	1 631	8 812	16 086	462	616	3 276	4 999
Bücher — Livres, revues, etc. . .	2 563	2 759	17 608	20 701	1 340	1 273	8 868	9 784
Baumwolle — Coton	30 790	27 040	284 874	246 172	13 201	12 675	103 037	110 456
davon Rohbaumwolle — dont coton brut	20 235	15 620	215 658	161 683	5 455	5 225	52 041	51 786
Flachs, Hanf, etc. — Lin, chanvre etc.	7 167	6 950	57 030	55 480	2 637	2 111	18 329	15 753
Seide — Soie	5 291	4 940	41 704	41 839	14 194	10 910	116 993	103 476
Wolle — Laine	10 229	8 930	93 203	91 211	11 588	11 441	85 023	93 362
Haare — Cheveux	675	757	6 069	6 628	338	400	2 962	3 450
Stroh — Paille	8 191	5 166	46 999	53 172	882	583	5 938	5 581
Kautschuk — Caoutchouc	4 611	5 186	28 943	28 991	2 884	3 163	19 248	18 344
Konfektion — Confections	1 333	1 470	9 714	11 806	4 576	4 327	34 306	40 731
Mineralische Stoffe — Matières minérales	3 755 573	4 017 630	21 172 486	21 703 507	15 967	15 728	90 724	86 754
davon Kohle — dont charbon . .	3 021 818	3 141 553	16 921 502	16 645 887	13 306	13 264	75 050	69 141
Töpferwaren — Poteries	4 031	4 166	25 759	28 315	647	716	3 982	4 696
Glas — Verre	16 585	17 905	112 476	118 778	1 580	1 753	10 924	12 389
Eisen — Fer	396 783	484 828	2 564 169	3 466 218	9 952	12 549	69 890	89 394
Kupfer — Cuivre	17 725	23 095	125 774	144 963	3 644	4 542	25 181	29 898
Blei — Plomb	10 315	8 048	66 682	62 954	792	556	5 580	4 509
Zink — Zinc	5 378	6 556	39 789	44 187	440	504	3 432	3 364
Zinn — Etain	1 395	2 047	8 958	11 684	968	1 154	6 402	7 370
Maschinen — Machines	25 810	30 888	171 453	206 536	6 655	7 632	40 266	48 730
Automobile — Automobiles	12 187	11 760	79 137	79 518	6 336	6 111	42 176	43 232
Instrumente und Apparate — Instruments, appareils	2 656	2 676	17 811	20 589	2 898	3 270	20 773	24 333
Apotheker- und Drogeriewaren — Objets pharmaceutiques et drogueries, etc.	5 425	5 254	42 744	43 292	1 643	1 680	12 999	11 727
Chemikalien — Substances et produits chimiques	273 069	335 764	1 443 904	1 735 111	10 353	12 007	61 961	66 137
davon Benzin — dont benzine . .	93 660	123 703	489 198	662 698	2 257	3 159	14 588	15 744
Farbwaren — Couleurs	13 646	11 980	86 475	98 299	1 683	1 638	11 093	11 918
Technische Fette — Graisses, huiles	51 578	51 594	384 082	407 791	2 768	3 137	22 745	22 773
Tabak — Tabacs	6 277	4 577	39 434	35 697	1 989	1 556	12 026	11 220

Goldverkehr der Schweiz — Mouvement d'or de la Suisse

34

1	Einfuhr — <i>Importation</i>			Ausfuhr — <i>Exportation</i>			— Einfuhrüberschuss <i>Excédent d'importation</i> + Ausfuhrüberschuss <i>Excédent d'exportation</i>		
	Barren <i>Barres</i>	Münzen <i>Monnaies</i>	Total	Barren <i>Barres</i>	Münzen <i>Monnaies</i>	Total	Barren <i>Barres</i>	Münzen <i>Monnaies</i>	Total
	In Tausend Franken — <i>En milliers de francs</i>								
Janvier 1928	4 760	993	5 753	1 744	637	2 381	— 3 016	— 356	— 3 372
Février "	4 022	—	4 022	1 571	6	1 577	— 2 451	+ 6	— 2 445
Mars "	4 622	—	4 622	1 920	5	1 925	— 2 702	+ 5	— 2 697
Avril "	6 306	1 029	7 335	1 755	6	1 761	— 4 551	— 1 023	— 5 574
Mai "	8 961	20	8 981	1 811	27	1 838	— 7 150	+ 7	— 7 143
Juin "	4 322	20	4 342	1 114	28	1 142	— 3 208	+ 8	— 3 200
Juillet "	8 922	1 105	10 027	1 048	18	1 066	— 7 874	— 1 087	— 8 961
Août "									
Septembre "									
Octobre "									
Novembre "									
Décembre "									
Janv.-Juill. 1928	41 915	3 167	45 082	10 963	727	11 690	— 30 952	— 2 440	— 33 392
Janv.-Juill. 1927	31 821	3 519	35 340	7 049	25 629	32 678	— 24 772	+ 22 110	— 2 662

Goldverkehr nach Ländern, 1928 — Mouvement d'or par pays, 1928

35

1	Einfuhr — <i>Importation</i>				Ausfuhr — <i>Exportation</i>			
	Barren — <i>Barres</i>		Münzen — <i>Monnaies</i>		Barren — <i>Barres</i>		Münzen — <i>Monnaies</i>	
	Juillet	Janv.-Juill.	Juillet	Janv.-Juill.	Juillet	Janv.-Juill.	Juillet	Janv.-Juill.
	In Tausend Franken — <i>En milliers de francs</i>							
Deutschland - <i>Allemagne</i>	73	665	—	—	526	5 574	18	117
Oesterreich — <i>Autriche</i>	—	—	—	30	2	137	—	—
Frankreich — <i>France</i>	—	—	1 105	3 097	—	54	—	—
Italien — <i>Italie</i>	—	—	—	—	458	4 322	—	—
Holland — <i>Pays-Bas</i>	—	—	—	—	—	—	—	—
Grossbritannien	8 849	40 910	—	40	—	—	—	—
Grande-Bretagne								
Vereinigte Staaten	—	—	—	—	—	—	—	—
<i>Etats-Unis</i>								
Spanien — <i>Espagne</i>	—	—	—	—	—	24	—	600
Tschechoslovakei	—	—	—	—	62	484	—	—
<i>Tchécoslovaquie</i>								
Polen — <i>Pologne</i>	—	—	—	—	—	321	—	—
Belgien — <i>Belgique</i>	—	331	—	—	—	—	—	—
Übr. Länder - <i>Autres pays</i>	—	9	—	—	—	47	—	10
Total	8 922	41 915	1 105	3 167	1 048	10 963	18	727

Preise für Edelmetalle in London — Prix des métaux précieux à Londres

36

Monatsende <i>Fin de mois</i>	Gold — <i>Or</i>				Silber — <i>Argent</i>			
	1925	1926	1927	1928	1925	1926	1927	1928
	In sh per Unze Feingold — <i>en sh par once fine</i>				in d p. Unze Standardsilber — <i>en d p. once standard</i>			
1	2	3	4	5	6	7	8	9
Janvier . .	87. 1	84. 9 ³ / ₄	84. 10 ¹ / ₂	84. 10 ³ / ₄	32 ¹ / ₂	30 ¹⁵ / ₁₆	27 ⁹ / ₁₆	26 ¹ / ₄
Février . .	87. 3	84. 11 ¹ / ₂	84. 11 ¹ / ₂	84. 11	32 ¹ / ₄	30 ⁹ / ₁₆	26 ¹ / ₈	26 ³ / ₁₆
Mars . . .	86. 7	84. 10	84. 10 ¹ / ₄	84. 11 ¹ / ₄	31 ¹¹ / ₁₆	30 ¹ / ₈	25 ⁷ / ₈	26 ⁷ / ₁₆
Avril . . .	84. 11 ¹ / ₂	84. 11 ¹ / ₂	84. 11 ¹ / ₂	84. 11	31 ¹ / ₈	29 ¹⁵ / ₁₆	25 ¹¹ / ₁₆	26 ¹⁵ / ₁₆
Mai	84. 11 ¹ / ₂	84. 11 ¹ / ₂	84. 11 ¹ / ₂	84. 11	31 ³ / ₈	30 ¹ / ₁₆	26 ³ / ₈	27 ¹¹ / ₁₆
Juin	84. 11	84. 11 ¹ / ₂	84. 11 ¹ / ₂	84. 10 ¹ / ₂	32 ¹ / ₁₆	30 ³ / ₁₆	26 ¹ / ₁₆	27 ⁷ / ₁₆
Juillet . .	84. 11 ¹ / ₂	84. 11 ¹ / ₂	84. 11 ¹ / ₂	84. 11 ¹ / ₂	32	29 ³ / ₈	26 ¹ / ₁₆	27 ³ / ₈
Août	84. 11 ¹ / ₂	84. 10 ¹ / ₂	84. 10 ³ / ₄	—	32 ⁷ / ₈	28 ⁵ / ₈	25 ³ / ₁₆	—
Septembre .	84. 11 ¹ / ₂	84. 11 ¹ / ₄	84. 11	—	32 ¹³ / ₁₆	26 ¹ / ₈	25 ¹¹ / ₁₆	—
Octobre . .	84. 10 ¹ / ₂	84. 11 ¹ / ₂	84. 11 ¹ / ₄	—	32 ⁵ / ₈	24 ¹³ / ₁₆	26 ¹ / ₁₆	—
Novembre .	84. 11 ¹ / ₂	84. 10 ¹ / ₄	84. 11 ¹ / ₄	—	32 ¹ / ₈	25 ¹ / ₈	26 ¹⁵ / ₁₆	—
Décembre .	84. 11	84. 10 ³ / ₄	84. 11	—	31 ¹¹ / ₁₆	25	26 ¹ / ₂	—

Amflicher schweizerischer Grosshandelsindex — Index officiel suisse des prix de gros
Juli—Juillet 1914=100

37

1	1928			
	Monatsende — Fin de mois			
	Janvier	Mai	Juin	Juillet
2	3	4	5	
1. Tierische Nahrungsmittel. — <i>Denrées alimentaires de provenance animale</i>	149	145	145	145
2. Pflanzliche Nahrungsmittel. — <i>Denrées alimentaires de provenance végétale</i>	157	160	160	159
3. Nahrungsmittel zu industrieller Verarbeitung. — <i>Denrées alimentaires destinées à être transformées industriellement</i>	148	150	149	148
4. Paustoffe. — <i>Matériaux de construction</i>	143	144	143	143
5. Metalle. — <i>Métaux</i>	114	114	113	113
6. Textilien, Leder, Gummi. — <i>Textiles, cuirs, caoutchouc</i>	147	153	155	150
7. Brennstoffe. — <i>Combustible</i>	145	143	144	144
8. Betriebsstoffe, Chemikalien. — <i>Carburants et produits chimiques</i>	126	127	128	127
9. Landwirtschaftliche Futtermittel. — <i>Fourrages</i>	141	142	141	139
10. Landwirtschaftliche Düngemittel. — <i>Engrais</i>	103	110	110	109
Total-Index — <i>Index total</i>	144.7	145.1	145.2	144.1

Lebenskostenindex des eidgenössischen Arbeitsamtes — Index du coût de la vie de l'Office fédéral du Travail
Juni—Juin 1914=100

38

Monatsende Fin de mois	Nahrungsmittel, Brenn- u. Leuchtstoffe (Seife), Bekleidung <i>Denrées alimentaires, Chauffage et éclairage (savon), Habillement</i>				Miete <i>Loyer</i>				Gesamtindex <i>Index total</i> * Ohne Miete — sans loyer.			
	1925	1926	1927	1928	1925	1926	1927	1928	1925	1926	1927	1928
	2	3	4	5	6	7	8	9	10	11	12	13
1	2	3	4	5	6	7	8	9	10	11	12	13
Janvier . . .	173	167	158	158	—	163	167	174	173*	166	160	161
Février . . .	172	165	158	157	—	163	167	174	172*	164	160	161
Mars	172	163	157	156	—	163	167	174	172*	163	159	160
Avril	170	162	156	156	—	163	167	174	170*	162	158	160
Mai	170	160	156	156	162	167	174	177	168	162	160	160
Juin	170	160	157	157	162	167	174	177	168	162	160	161
Juillet . . .	170	160	156		162	167	174		168	162	160	
Août	170	159	156		162	167	174		168	161	160	
Septembre . .	170	159	158		162	167	174		168	161	161	
Octobre . . .	168	160	158		163	167	174		167	161	161	
Novembre . .	168	159	159		163	167	174		167	161	162	
Décembre . .	168	159	159		163	162	174		167	161	162	
Moyenne annuelle	170	161	157		162	166	172		168	162	160	

Auf Goldbasis reduzierte Grosshandelsindexziffern — Index des prix de gros réduits sur la base de l'or
1913=100

39

	Schweiz ¹⁾ <i>Suisse</i> ¹⁾ Officiel	Ver. Staaten <i>Etats-Unis</i> Bureau of Labor	England <i>Angleterre</i> Board of Trade	Niederlande <i>Pays-Bas</i> Officiel	Schweden <i>Suède</i> Officiel	Frankreich <i>France</i> Officiel	Deutschland <i>Allemagne</i> Officiel	Italien— <i>Italie</i> Camera di commercio di Milano
1	2	3	4	5	6	7	8	9
Mittel—Moyenne								
1925	162 ²⁾	159	158	155	161	136	142	133
1926	144	151	148	145	149	118	134	132
1927	142	147	141	148	146	126	138	139
1927								
Août	142	147	141	149	146	126	138	137
Septembre . .	144	148	142	150	148	122	140	136
Octobre . . .	145	150	141	150	147	122	140	137
Novembre . .	147	150	141	151	148	121	140	136
Décembre . .	146	149	140	151	148	123	139	133
1928								
Janvier . . .	145	148	141	153	148	124	139	134
Février . . .	144	149	140	150	147	124	138	134
Mars	145	148	141	152	149	127	139	135
Avril	146	150	143	153	151	127	140	135
Mai	145	150	144	152	152	129	142	135
Juin	145	148	143	153		126	141	134
Juillet	144						142	132

¹⁾ 1914 = 100. ²⁾ Index Lorenz.

Monatsbilanz der schweizerischen Kantonalbanken — *Bilan mensuel des Banques cantonales suisses*

Aktiven — <i>Actif</i>									
	Kassa und Giro-Guthaben <i>Caisse et avoir en comptes de virements</i>	Banken und Korrespondenten <i>Banques et correspondants</i>	Schweizerwechsel <i>Effets sur la Suisse</i>	Auslandwechsel <i>Effets sur l'Etranger</i>	Darlehen <i>Avances</i>	Darlehen an Gemeinden <i>Prêts aux Communes</i>	Konto-Korrentdebitoren <i>Comptes courants débiteurs</i>	Hypotheken <i>Créances hypothécaires</i>	Effekten <i>Fonds publics</i>
In Millionen Franken — <i>En millions de francs</i>									
1	2	3	4	5	6	7	8	9	10
1926									
Mai	33.4	245.9	275.7	22.0	412.3	197.9	799.8	2 692.6	389.5
Juin	35.5	265.5	267.6	21.8	413.1	199.7	808.3	2 704.6	384.4
1927									
Mai	35.4	293.2	288.8	23.0	430.2	196.8	825.2	2 818.3	392.8
Juin	36.9	284.2	290.7	21.3	432.7	203.2	828.5	2 826.2	389.5
Juillet	33.6	291.1	299.5	22.8	434.7	202.0	831.7	2 835.2	387.8
Août	35.1	309.7	293.2	20.0	435.4	201.2	832.1	2 840.9	380.3
Septembre	34.1	302.2	293.3	23.4	436.5	200.2	844.2	2 849.1	383.8
Octobre	31.7	306.6	292.5	23.6	440.2	197.6	855.0	2 858.6	382.4
Novembre	40.1	312.8	289.5	21.3	441.4	198.8	858.8	2 867.4	383.8
Décembre*)	48.1	296.1	296.0	22.9	444.8	202.3	875.9	2 897.4	394.9
1928									
Janvier	36.9	324.4	305.6	21.8	446.5	198.4	857.8	2 908.0	404.5
Février	30.8	331.4	306.0	19.4	447.9	195.2	854.0	2 918.4	407.0
Mars	32.6	332.5	305.1	19.5	451.1	192.2	856.0	2 932.0	406.2
Avril	34.9	313.4	298.1	19.7	453.7	192.3	859.1	2 941.9	404.5
Mai	34.9	342.2	297.3	19.6	456.6	191.2	855.8	2 954.6	409.2
Juin	31.2	329.1	277.5	17.8	459.9	195.7	872.4	2 967.3	407.4
Passiven — <i>Passif</i>									
	Kapital <i>Capital</i>	Reserven <i>Fonds de réserve</i>	Banken und Korrespondenten <i>Banques et correspondants</i>	Giro- und Checkkonti <i>Comptes de virements et de chèques</i>	Konto-Korrentkreditoren <i>Comptes courants créanciers</i>	Tratten und Akzpte <i>Traites et acceptations</i>	Sparkasseneinlagen <i>Dépôts en caisse d'épargne</i>	Obligationen <i>Obligations</i>	Bilanz <i>Total du bilan</i>
11	12	13	14	15	16	17	18	19	20
1926									
Mai	473.5	119.5	89.5	22.1	623.1	37.5	1 440.9	2 337.0	5 238.3
Juin	473.5	119.9	100.5	23.0	626.9	39.1	1 444.3	2 339.5	5 281.4
1927									
Mai	493.5	125.6	99.0	29.5	672.5	44.0	1 548.5	2 361.7	5 471.5
Juin	496.0	125.6	98.0	27.9	670.7	40.5	1 551.2	2 362.5	5 490.9
Juillet	496.0	126.4	104.4	28.2	676.6	37.7	1 554.4	2 364.6	5 526.7
Août	496.0	126.4	104.1	22.6	685.6	37.8	1 559.6	2 362.7	5 541.6
Septembre	496.0	126.4	96.9	22.7	702.2	38.0	1 560.1	2 370.9	5 574.5
Octobre	496.0	126.4	99.6	23.4	704.6	42.5	1 560.3	2 376.4	5 603.2
Novembre	496.0	126.4	96.5	25.6	712.1	43.6	1 562.4	2 384.9	5 638.3
Décembre*)	496.0	127.5	115.5	33.1	711.3	46.1	1 618.6	2 391.6	5 636.9
1928									
Janvier	496.0	131.5	114.8	34.3	720.8	41.7	1 620.8	2 413.3	5 643.3
Février	496.0	133.7	106.0	24.2	733.9	41.3	1 624.9	2 421.7	5 654.4
Mars	496.0	134.5	112.7	28.6	740.1	40.5	1 628.2	2 423.2	5 686.0
Avril	496.0	134.5	102.3	25.9	739.1	39.1	1 626.7	2 425.4	5 684.0
Mai	496.0	135.4	122.6	29.7	753.7	39.0	1 627.1	2 425.7	5 736.1
Juin	496.0	135.8	107.6	26.2	744.3	39.9	1 627.3	2 437.3	5 744.4

*) Jahresschlussbilanz. — *Bilan annuel.*

Ausweise zentraler Notenbanken — Situations des Banques centrales d'émission

41

		1927	1928		
		Juillet	Mai	Juin	Juillet
		en millions			
Schweizerische Nationalbank — Banque nationale suisse:		(31)	(31)	(30)	(31)
Metallbestand — <i>Encaisse métallique</i>		512.0	500.5	506.5	502.4
davon Gold — <i>dont or</i>		444.3	439.9	447.1	447.8
Golddevisen — <i>Disponibilités „or“ à l'étranger</i>		47.9 ¹⁾	199.0	195.0	199.1
Inlandportefeuille — <i>Portefeuille effets sur la Suisse</i>		317.5 ²⁾	148.7	181.0	174.5
Lombardvorschüsse — <i>Avances sur nantissement</i>	fr.	48.5	71.5	81.4	65.8
Notenumlauf — <i>Billets en circulation</i>		839.2	831.4	860.2	859.5
Täglich fällige Verbindlichkeiten — <i>Autres engagements à vue</i>		84.9 ³⁾	75.7	94.6	73.5
1) Sichtguthaben im Ausland. — <i>Avoir à vue à l'étranger.</i>					
2) Gesamtportefeuille. — <i>Total du portefeuille.</i>					
3) Giro- und Depotrechnungen. — <i>Comptes de virements et de dépôts.</i>					
Bank von Frankreich — Banque de France:		(28)	(31)	(29)	(27)
Goldbestand — <i>Encaisse-or (monnaies et lingots)</i>		5 546	5 543	28 990	29 918
Sichtguthaben im Ausland — <i>Disponibilités à vue à l'étranger</i>		—	—	15 559	16 811
Devisen in Report — <i>Devises en report</i>		—	—	8 936	6 975
Diskontierte Handelswechsel auf das Ausland — <i>Effets de commerce escomptés sur l'étranger</i>		6	13	16	18
Im Ausland angekaufte Wechsel — <i>Effets négociables achetés à l'étranger</i>		—	—	11 686	12 624
Diskontierte Handelswechsel des Inlands — <i>Effets de commerce escomptés sur la France</i>		1 731	2 780	3 567	3 295
Vorschüsse auf Goldbarren u. Goldmünzen — <i>Avances sur lingots et monnaies d'or</i>	fr.	—	—	53	83
Vorschüsse auf Wertschriften — <i>Avances sur titres</i>		1 623	1 815	1 837	1 904
Realisierbare Bonds der Amortisationskasse — <i>Bons négociables de la Caisse autonome d'amortissement</i>		31 599	27 830	5 930	5 930
Unverzinsliche Vorschüsse an den Staat — <i>Prêts sans intérêts à l'Etat</i>		52 756	59 195	3 200	3 200
Notenumlauf — <i>Billets en circulation</i>		533	149	6 488	9 354
Guthaben des Staates und der Amortisationskasse — <i>Compte courant du Trésor public et de la Caisse autonome d'amortissement</i>		12 628	8 882	4 925	5 476
Guthaben Privater — <i>Comptes courants et comptes de dépôts de fonds</i>		—	—	369	394
Dispositionen und andere Verpflichtungen auf Sicht — <i>Dispositions et autres engagements à vue</i>		—	—	—	—
* Nach dem Inkrafttreten des Gesetzes vom 25. Juni 1928. — <i>Après entrée en vigueur de la loi du 25 juin 1928.</i>					
Belgische Nationalbank — Banque Nationale de Belgique:		(28)	(31)	(28)	(26)
Gold und deckungsfähige Devisen — <i>Encaisse</i>		3 231	3 900	3 997	4 016
Gold — <i>Or</i>		2 220	2 381	2 330	2 341
Deckungsfähige Devisen — <i>Traites et disponibilités or sur l'étranger</i>		2 341	2 717	2 841	2 793
Wechsel — <i>Portefeuille effets</i>	fr.	153	483	215	216
Vorschüsse auf Wertschriften — <i>Avances sur fonds publics belges</i>		2 000	1 954	1 934	1 918
Belgische Schatzwechsel — <i>Bons du Trésor belge</i>		9 583	10 774	10 510	10 702
Notenumlauf — <i>Billets en circulation</i>		73	129	118	102
Guthaben des Trésors — <i>Comptes courants du Trésor</i>		355	568	719	569
Guthaben Privater — <i>Comptes courants des particuliers</i>		—	—	—	—
Bank von Italien — Banque d'Italie:		(31)	(31)	(30)	(10)
Reserve		2 903	12 174	12 075	12 083
davon — <i>dont</i> {		1 170	4 885	4 925	4 924
Gold in Kassa — <i>Or en Italie</i>		1 636	7 289	7 150	7 159
Golddevisen — <i>Avoir à l'étranger</i>		—	1 848	1 848	1 848
Gold im Ausland, für den Staat deponiert — <i>Or déposé à l'étranger pour le compte de l'Etat</i>		5 161	2 937	3 005	2 999
Inland-Portefeuille — <i>Effets sur l'Italie</i>	Lire	1 411	1 044	1 793	1 314
Lombardvorschüsse — <i>Avances sur nantissement</i>		2 364	1 256	1 253	1 237
Liquidationsinstitut — <i>Institut de liquidation</i>		17 844	17 105	17 324	17 464
Notenumlauf — <i>Billets en circulation</i>		653	701	619	575
Anweisungen und Checks — <i>Mandats et chèques</i>		2 507	2 450	2 349	2 432
Depositen — <i>Dépôts</i>		266	300	300	300
Guthaben des Staates — <i>Avoir de l'Etat</i>		—	—	—	—
* Nach dem Inkrafttreten des Dekretes vom 21. Dezember 1927. — <i>Après entrée en vigueur du décret du 21 décembre 1927.</i>					

Ausweise zentraler Notenbanken — Situations des Banques centrales d'émission

41

		1927	1928		
		Juillet	Mai	Juin	Juillet
		en millions			
		(27)	(30)	(27)	(25)
Bank von England — Banque d'Angleterre:					
Metallbestand — <i>Encaisse métallique</i>		151.8	162.9	172.8	176.0
Portefeuille		97.8	83.0	91.6	76.7
davon — <i>dont</i> {		50.0	29.0	30.8	28.8
Regierungssicherheiten — <i>Fonds d'Etat</i>					
Andere Sicherheiten — <i>Autres valeurs</i>	£	47.8	54.0	60.8	48.4
Notenumlauf — <i>Billets en circulation</i>		138.0	136.0	136.8	136.0
Guthaben des Staates — <i>Avoir de l'Etat</i>		9.9	22.8	23.9	11.5
Guthaben der Privaten — <i>Avoir des particuliers</i>		103.5	89.6	105.6	106.8
Total der Reserve — <i>Réserve totale</i>		33.6	46.7	55.8	59.8
Reichsbank (Deutschland — Allemagne):					
Gold — <i>Or</i>		1 801	2 041	2 084	2 200
Deckungsfähige Devisen — <i>Devises admises dans la couverture des billets</i>		179	274	250	184
Wechsel und Schecks — <i>Autres traites et chèques</i>	RM	2 512	2 469	2 477	2 516
Lombardforderungen — <i>Avances sur nantissement</i>		64	43	138	77
Notenumlauf — <i>Billets en circulation</i>		3 928	4 487	4 674	4 569
Täglich fällige Verbindlichkeiten — <i>Autres engagements à vue</i>		553	582	525	542
Österreichische Nationalbank — Banque Nationale d'Autriche:					
Barschatz — <i>Encaisse métallique</i>		469	406	403	417
davon — <i>dont</i> {		59	117	117	119
Gold — <i>Or</i>					
Devisen und Valuten — <i>Devises</i>		410	289	286	298
In den Barschatz nicht eingerechnete Werte in ausländischer Währung — <i>Devises étrangères non comprises dans l'encaisse métallique</i>	S	194	279	290	315
Wechsel — <i>Traites, warrants et effets escomptés</i>		151	126	168	159
Darlehen gegen Handpfand — <i>Prêts sur nantissement</i>		1	0.7	0.8	0.8
Darlehensschuld des Bundes — <i>Bons du Trésor autrichien</i>		174	168	168	168
Notenumlauf — <i>Billets en circulation</i>		956	948	998	1 009
Giroguthaben — <i>Comptes de virements et autres engagements à vue</i>		34	34	32	52
Tschechoslowakische Nationalbank — Banque Nationale Tchécoslovaque:					
Metallbestand — <i>Encaisse d'or et d'argent</i>		1 056	1 119	1 119	1 129
Guthaben im Ausland — <i>Disponibilités à l'étranger</i>		1 693	1 737	1 890	1 868
Diskontierte Wechsel und Titel — <i>Lettres de change et titres escomptés</i>	Kc.	162	326	469	213
Lombardvorschüsse — <i>Avances sur titres</i>		28	33	47	31
Forderungen an den Staat — <i>Avances à l'Etat</i>		5 197	4 802	4 775	4 750
Notenumlauf — <i>Circulation fiduciaire</i>		7 046	7 111	7 584	7 344
Girogelderbestand — <i>Soldes des comptes de virements</i>		787	586	538	451
Ungarische Nationalbank — Banque Nationale de Hongrie:					
Barschatz — <i>Encaisse métallique</i>		267	301	290	265
davon — <i>dont</i> {		196	197	197	197
Gold — <i>Or</i>					
Devisen und Valuten — <i>Devises</i>		66	95	83	58
Wechsel — <i>Traites, warrants et effets escomptés</i>		298	307	314	336
Schuld des Staates — <i>Prêts et avances à l'Etat</i>	P	115	106	105	104
Notenumlauf — <i>Billets en circulation</i>		466	451	479	496
Giroguthaben — <i>Comptes de virements et autres engagements à vue:</i>					
staatliche — <i>d'Etat</i>		208	264	225	187
sonstige — <i>autres</i>		18	18	18	19

Ausweise zentraler Notenbanken — *Situations des Banques centrales d'émission*

41

		1927	1928		
		Juillet	Mai	Juin	Juillet
<i>en millions</i>					
Niederländische Bank — Banque néerlandaise:					
		(25)	(29)	(25)	(30)
Metallbestand — <i>Encaisse métallique</i>		416.2	459.5	458.9	458.3
davon Gold — <i>dont or</i>		387.4	435.1	435.0	434.9
Inlandwechsel — <i>Effets sur le pays</i>		160.6	52.6	47.9	45.9
Auslandwechsel — <i>Effets sur l'étranger</i>		128.1	193.9	196.7	203.6
Lombardvorschüsse — <i>Avances sur nantissement</i>	fl.	130.7	112.7	102.9	109.1
Vorschüsse an den Staat — <i>Avances à l'Etat</i>		—	4.8	—	12.7
Verschiedene Rechnungen — <i>Comptes divers</i>		22.9	41.5	35.8	33.7
Notenumlauf — <i>Billets en circulation</i>		789.5	797.8	768.2	809.9
Guthaben des Staates — <i>Dépôts de l'Etat</i>		18.1	—	9.5	—
Guthaben Privater — <i>Dépôts des particuliers</i>		33.4	35.6	40.8	36.6
Schwedische Reichsbank — Banque de Suède:					
		(31)	(31)	(30)	(31)
Metallbestand — <i>Encaisse métallique</i>		226.8	236.8	235.4	235.2
davon Gold — <i>dont or</i>		221.3	231.5	230.8	230.1
Guthaben im Ausland — <i>Comptes courants à l'étranger</i>		46.8	29.9	51.1	41.9
Auslandwechsel — <i>Effets payables à l'étranger</i>		69.0	13.3	13.2	32.0
Ausländische Effekten — <i>Titres d'Etats étrangers</i>	Kr.	60.8	68.5	60.6	62.3
Inlandwechsel — <i>Effets payables en Suède</i>		161.9	294.9	292.6	226.5
Lombardvorschüsse — <i>Avances</i>		88.3	101.7	120.0	96.0
Notenumlauf — <i>Billets en circulation</i>		498.9	494.3	539.4	497.1
Guthaben des Inlandes — <i>Comptes courants</i>		111.9	201.3	191.1	138.2
Guthaben ausländischer Banken — <i>Comptes courants de banques étrangères</i>		0.4	0.5	0.4	0.6
Bank von Spanien — Banque d'Espagne:					
		(30)	(26)	(30)	(28)
Metallbestand — <i>Encaisse métallique</i>		3 279	3 315	3 318	3 317
davon — <i>dont</i> {		2 598	2 608	2 608	2 608
Gold in Kassa — <i>Or en caisse</i>		681	707	710	709
Silber — <i>Argent</i>		39	39	38	37
Auslandguthaben — <i>Disponibilités à l'étranger</i>		39	39	38	37
Wechsel — <i>Effets escomptés</i>	Pes.	546	468	440	515
Vorschüsse — <i>Avances</i>		1 314	1 243	1 330	1 387
Forderungen an den Staat — <i>Avances à l'Etat</i>		594	747	841	597
Notenumlauf — <i>Billets en circulation</i>		4 141	4 281	4 236	4 243
Guthaben des Staates — <i>Avoir de l'Etat</i>		269	265	377	366
Guthaben Privater — <i>Dépôts des particuliers</i>		1 056	1 061	1 000	966
Federal Reserve Banken					
<i>Banques de Réserve Fédérales aux Etats-Unis:</i>					
		(27)	(29)	(27)	(18)
Barbestand insgesamt — <i>Total de l'encaisse</i>		3 181	2 757	2 738	2 759
Gold — <i>Or</i>		3 023	2 607	2 583	2 600
davon als Notendeckung hinterlegt — <i>dont affectés à la couverture des billets</i>		1 700	1 186	1 192	1 204
Diskontierte Wechsel — <i>Traites escomptées</i>	\$	398	944	1 032	1 012
Auf dem offenen Markt angekaufte Wechsel — <i>Traites achetées sur le marché</i>		169	304	223	181
Regierungssicherheiten — <i>Obligations gouvernementales en portefeuille</i>		385	219	212	209
Federal Reserve Noten in Zirkulation — <i>Billets en circulation</i>		1 662	1 593	1 604	1 619
Depositen — <i>Dépôts</i>		2 330	2 408	2 382	2 349
davon {		2 282	2 357	2 345	2 307
Depositen der Mitgliederbanken — <i>Dépôts des „member banks“</i>		18	23	11	14
dont {					
Regierungsguthaben — <i>Avoir de l'Etat</i>					

I. Arbeitsmarkt. — *Marché du travail.*

29. Schweizerischer Arbeitsmarkt. — *Marché suisse du travail.*

K. Aussenhandel. — *Commerce extérieur.*

30. Aussenhandel der Schweiz (Jahres- und Monatsübersichten). — *Commerce extérieur de la Suisse (chiffres annuels et mensuels).*

31. Handelsverkehr der Schweiz mit den wichtigsten Ländern. — *Commerce de la Suisse avec les pays les plus importants.*

32. Ausfuhr wichtiger Waren. — *Exportation de produits importants.*

33. Einfuhr wichtiger Waren. — *Importation de produits importants.*

L. Goldbewegung. — *Mouvement d'or.*

34. Goldverkehr der Schweiz nach Monaten. — *Mouvement d'or de la Suisse par mois.*

35. Goldverkehr der Schweiz nach Ländern. — *Mouvement d'or de la Suisse par pays.*

M. Preise. — *Index des prix.*

36. Preise für Edelmetalle in London. — *Prix des métaux précieux à Londres.*

37. Amtlicher schweizerischer Grosshandelsindex. — *Index officiel suisse des prix de gros.*

38. Lebenskostenindex des eidgenössischen Arbeitsamtes. — *Index du coût de la vie de l'Office fédéral du Travail.*

39. Auf Goldbasis reduzierte Grosshandelsindexziffern. — *Index des prix de gros réduits sur la base de l'or.*

N. Bilanz der Kantonalbanken. — *Bilan des Banques cantonales.*

40. Monatsbilanz der schweizerischen Kantonalbanken. — *Bilan mensuel des Banques cantonales suisses.*

O. Ausweise zentraler Notenbanken. — *Situations des banques centrales d'émission.*

41. Schweiz. — <i>Suisse.</i>	Tschechoslowakei. — <i>Tchécoslovaquie.</i>
Frankreich. — <i>France.</i>	Ungarn — <i>Hongrie</i>
Belgien. — <i>Belgique.</i>	Holland — <i>Pays-Bas</i>
Italien. — <i>Italie.</i>	Schweden. — <i>Suède.</i>
England — <i>Angleterre</i>	Spanien. — <i>Espagne.</i>
Deutschland. — <i>Allemagne.</i>	Vereinigte Staaten. — <i>Etats-Unis</i>
Oesterreich. — <i>Autriche.</i>	

Die Monatsberichte der Schweizerischen Nationalbank können beim Art. Institut Orell Füssli, Zürich für Fr. 3.—
im Jahr abonniert werden.

*On peut s'abonner au Bulletin mensuel de la Banque nationale suisse auprès de l'Art. Institut Orell Füssli, Zurich.
Le prix de l'abonnement annuel est fixé à fr. 3.—.*