

MONATSBERICHT BULLETIN MENSUEL

Bearbeitet vom Statistischen Bureau / Elaboré par le Bureau de statistique

4. Jahrgang / 4^{me} Année

NO. 1 \rightsquigarrow JANUAR/JANVIER \rightsquigarrow 1929

Zürich, 19. Januar 1929

Inhaltsverzeichnis — Table des matières

- A. Wirtschaftskurven der Schweiz. — *Graphiques économiques suisses.*
- B. Schweizerische Nationalbank. — *Banque nationale suisse.*
1. Ausweise der Schweizerischen Nationalbank. — *Situations de la Banque nationale suisse.*
 2. Die Schweizerische Nationalbank am Monatsende. — *La Banque nationale suisse en fin de mois.*
- C. Devisenmarkt. — *Marché des changes.*
3. Geldkurse für Sichtdevisen in der Schweiz. — *Changes à vue en Suisse (cours de la demande).*
 4. Kursabweichungen fremder Valuten in der Schweiz von der Parität. Wert des Schweizerfrankens. — *Ecart des changes étrangers en Suisse par rapport à leur parité. Valeur du franc suisse.*
 5. Devisen Schweiz im Ausland. — *Change suisse à l'étranger.*
- D. Geldmarkt. — *Marché de l'argent.*
6. Offizielle Diskontsätze. — *Taux officiels d'escompte.*
 7. Diskontsätze in der Schweiz im Monatsdurchschnitt. — *Taux d'escompte en Suisse, moyennes mensuelles.*
 8. Privatsätze. — *Taux hors banque.*
 9. Lombardsätze zentraler Notenbanken. — *Taux pour avances sur nantissement.*
- E. Kapitalmarkt. — *Marché des capitaux.*
10. Markt schweizerischer Staatsanleihen. — *Marché des fonds d'Etat fédéraux.*
 11. Geldkurs und Rentabilität der 3½% Obligationen Schweizerische Bundesbahnen, Serie A—K, am Monatsende. — *Cours (demande) et Rendement des obligations Chemins de fer fédéraux 3½% série A—K, en fin de mois.*
 12. Börsenumsätze — *Mouvements des bourses.*
 13. Schweizerischer Börsenindex. — *Index des bourses suisses.*
 14. Emission von Obligationenanleihen. — *Emission d'emprunts.*
 15. Aktienemissionen. — *Emissions publiques d'actions.*
 16. Zusammenzug der Obligationenanleihen. — *Emissions d'emprunts.*
 17. Zusammenzug der öffentlich aufgelegten schweizerischen Aktienemissionen. — *Emissions publiques d'actions suisses.*
- F. Finanzen. — *Finances publiques.*
18. Schweizerische Zolleinnahmen. — *Recettes des douanes suisses.*
 19. Ertrag der eidgenössischen Stempelabgaben. — *Rendement des droits de timbres fédéraux.*
 20. Spezifikation der Stempelabgaben. — *Rendement des droits de timbres selon les sources.*
 21. Betriebsergebnisse der schweizerischen Bundesbahnen. — *Résultats d'exploitation des Chemins de fer fédéraux.*
 22. Betriebsergebnisse der schweizerischen Post-, Telegraphen- und Telephonverwaltung. — *Résultats d'exploitation de l'Administration des postes, des télégraphes et des téléphones suisses.*
- G. Produktion. — *Production.*
23. Stempelungen von Uhrgehäusen. — *Boîtes de montres poinçonnées.*
 24. Umsätze der Seidentrocknungsanstalten. — *Mouvement des établissements de conditionnement de la soie.*
 32. Produktionsverhältnisse der schweizerischen Elektrizitätswerke, soweit diese Strom an Dritte abgeben. — *Production d'énergie des usines électriques suisses qui est destinée à des tiers.*
- H. Giro- und Abrechnungsverkehr. — *Mouvement des virements et des compensations.*
25. Schweizerischer Postcheck- und Giroverkehr. — *Mouvement des comptes de chèques et de virements postaux suisses.*
 26. Giroverkehr der Schweizerischen Nationalbank. — *Virements de la Banque nationale suisse.*
 27. Umsätze der schweizerischen Abrechnungsstellen. — *Mouvement des chambres de compensation en Suisse.*

I. Arbeitsmarkt. — *Marche du travail.*

28. Schweizerischer Arbeitsmarkt. — *Marché suisse du travail.*

K. Goldbewegung. — *Mouvement d'or.*

29. Goldverkehr der Schweiz nach Ländern. — *Mouvement d'or de la Suisse par pays.*

30. Goldverkehr der Schweiz nach Monaten. — *Mouvement d'or de la Suisse par mois.*

31. Preise für Edelmetalle in London. — *Prix des métaux précieux à Londres.*

L. Aussenhandel. — *Commerce extérieur.*

33. Aussenhandel der Schweiz (Jahres- und Monatsübersichten). — *Commerce extérieur de la Suisse (chiffres annuels et mensuels).*

34. Handelsverkehr der Schweiz mit den wichtigsten Ländern. — *Commerce de la Suisse avec les pays les plus importants.*

35. Ausfuhr wichtiger Waren. — *Exportation de produits importants.*

36. Einfuhr wichtiger Waren. — *Importation de produits importants.*

M. Preise. — *Index des prix.*

37. Amtlicher schweizerischer Grosshandelsindex. — *Index officiel suisse des prix de gros.*

38. Amtlicher schweizerischer Lebenskostenindex. — *Index officiel suisse du coût de la vie.*

39. Auf Goldbasis reduzierte Grosshandelsindexziffern. — *Index des prix de gros réduits sur la base de l'or.*

N. Bilanz der Kantonalbanken. — *Bilan des Banques cantonales.*

40. Monatsbilanz der schweizerischen Kantonalbanken. — *Bilan mensuel des Banques cantonales suisses.*

O. Hauptzahlen der Ausweise zentraler Notenbanken. — *Principaux chiffres des situations des banques centrales d'émission.*

41. Schweiz. — *Suisse.*

Frankreich. — *France.*

Belgien. — *Belgique.*

Italien. — *Italie.*

England — *Angleterre*

Deutschland. — *Allemagne.*

Oesterreich. — *Autriche.*

Tschechoslowakei. — *Tchécoslovaquie.*

Ungarn — *Hongrie*

Holland — *Pays-Bas*

Schweden. — *Suède.*

Spanien. — *Espagne.*

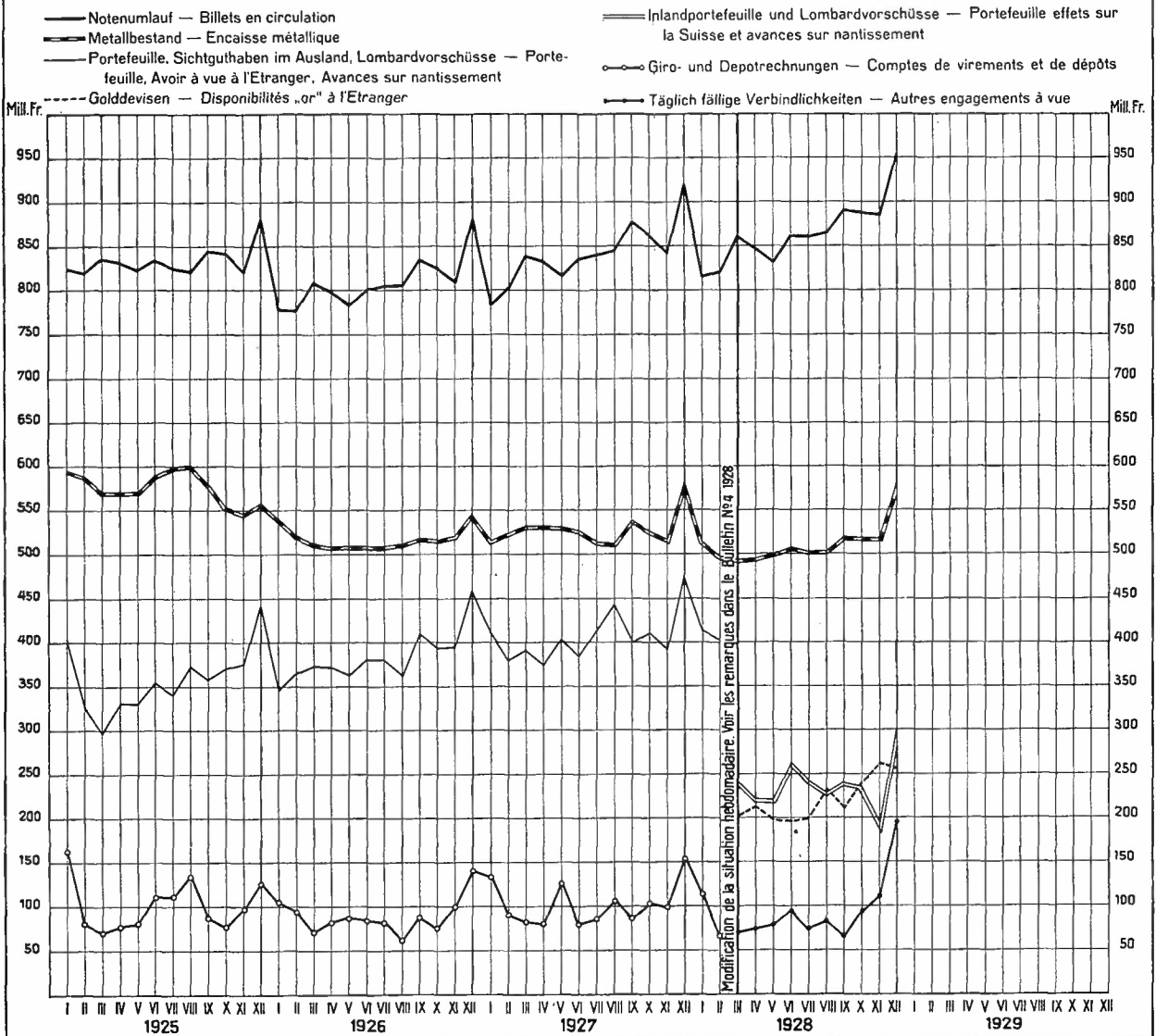
Vereinigte Staaten. — *Etats-Unis*

P. Quellennachweis. — *Indication des sources.*

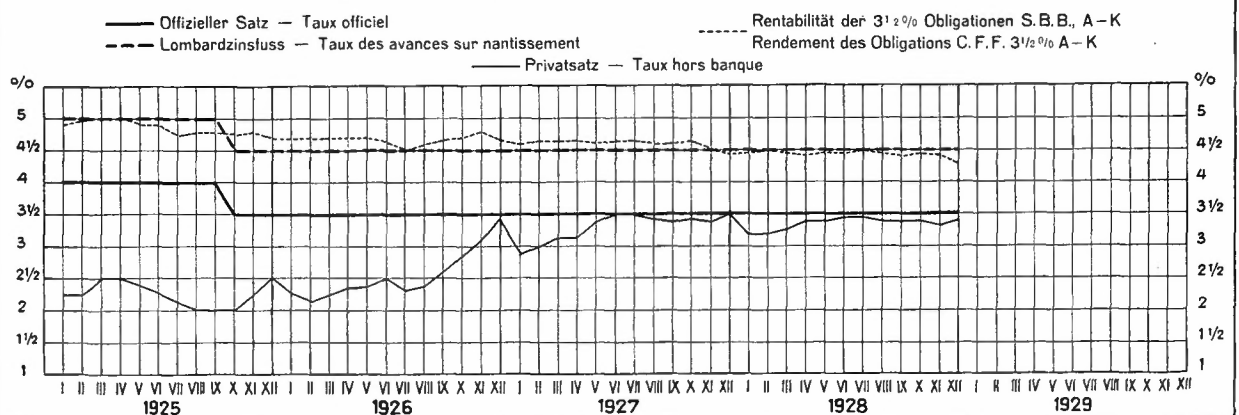
SCHWEIZERISCHE WIRTSCHAFTSKURVEN GRAPHIQUES ÉCONOMIQUES SUISSES

I SCHWEIZERISCHE NATIONALBANK — BANQUE NATIONALE SUISSE

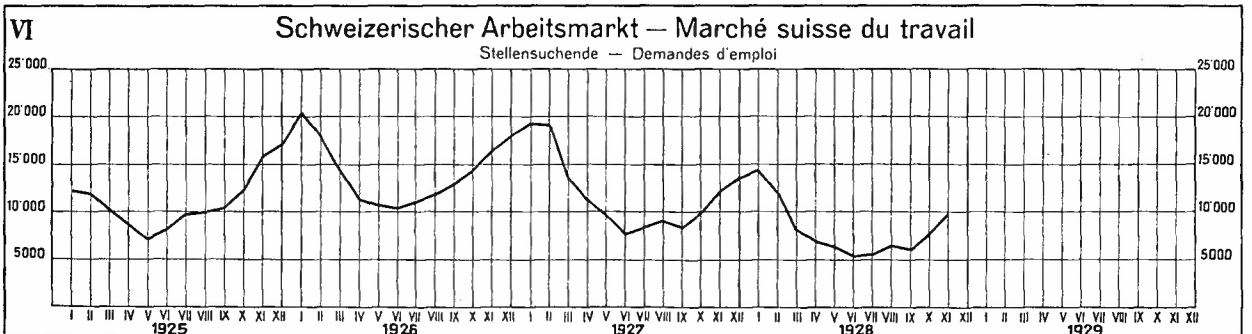
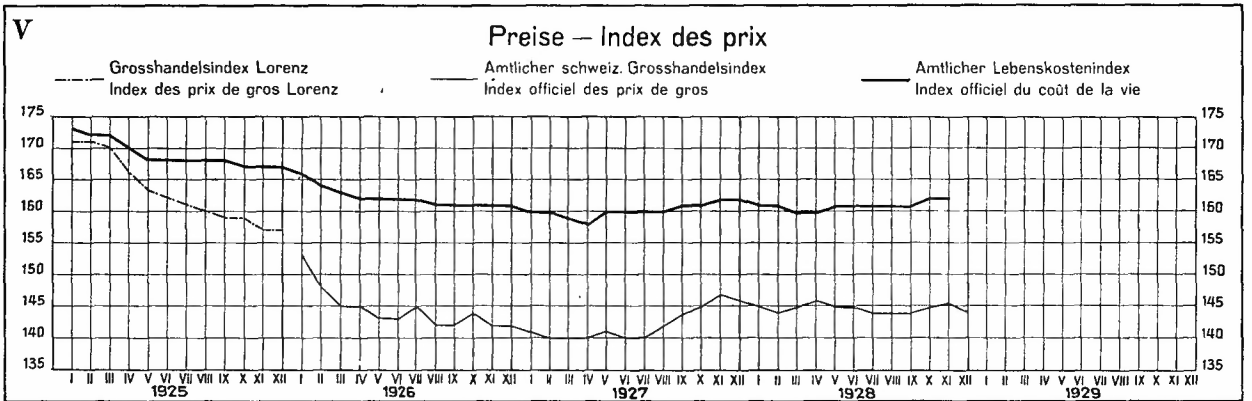
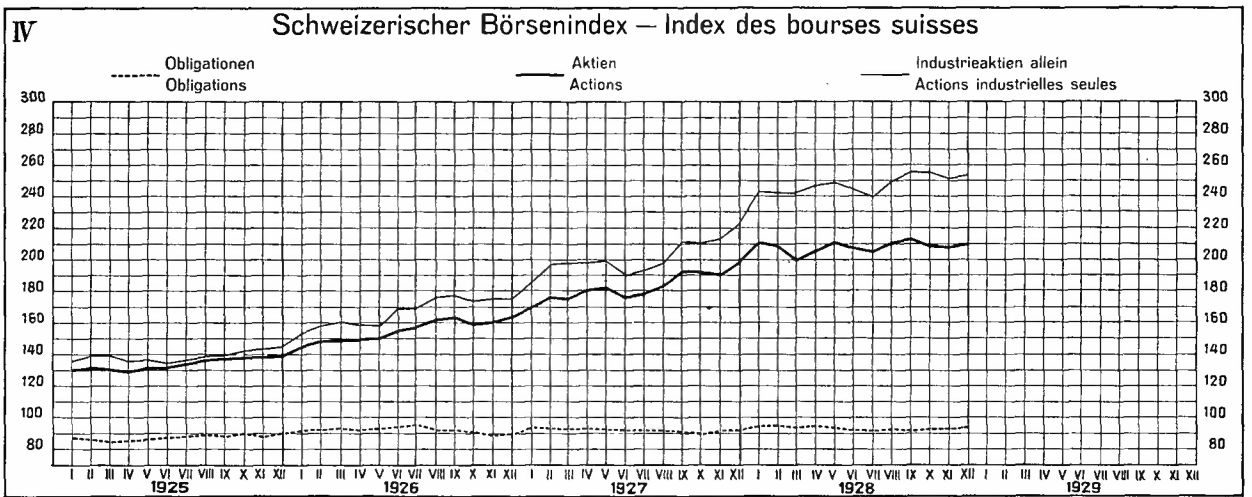
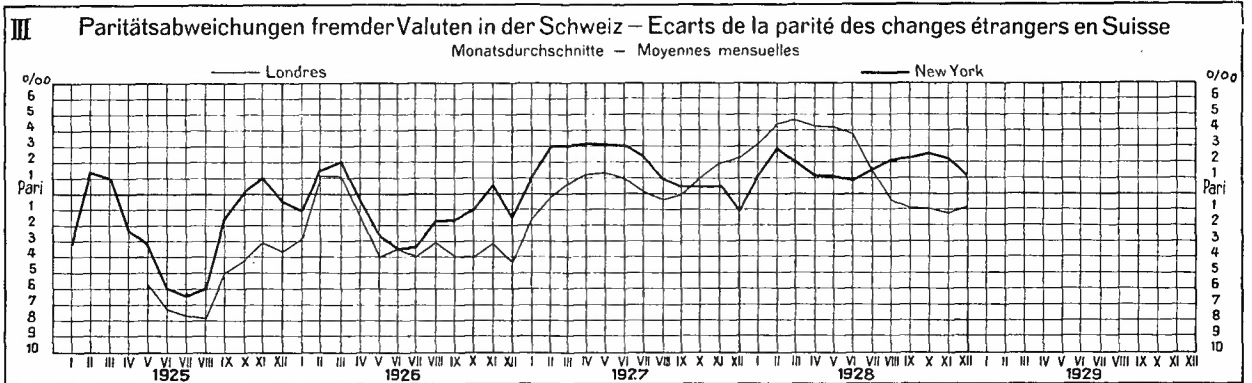
am Monatsende — en fin de mois



II Zinssätze, am Monatsende — Taux d'intérêts, en fin de mois

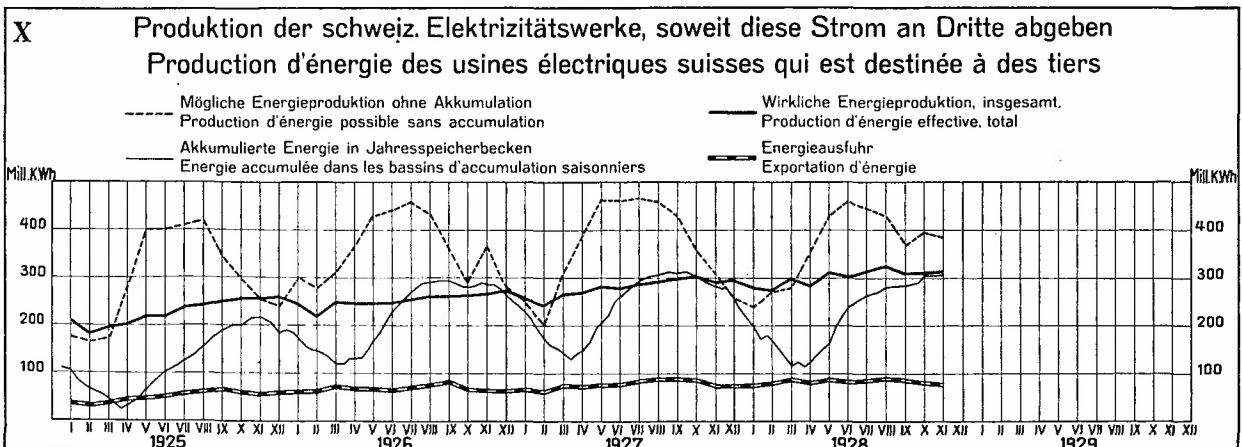
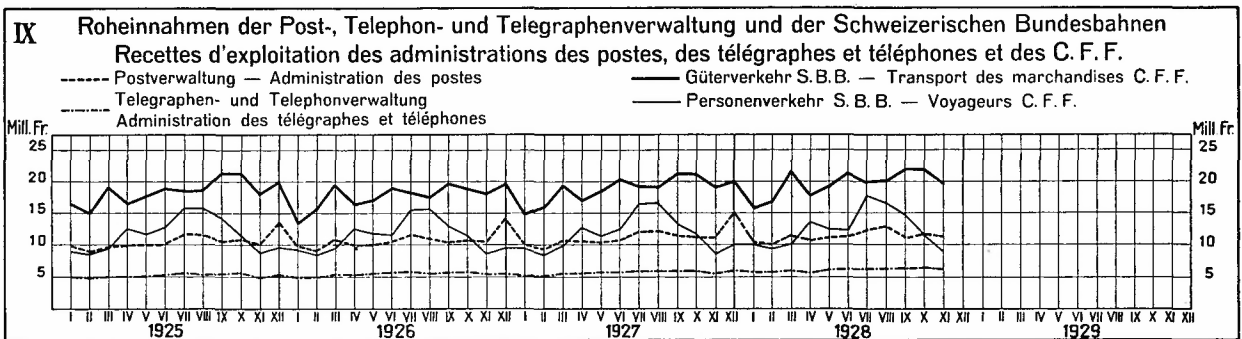
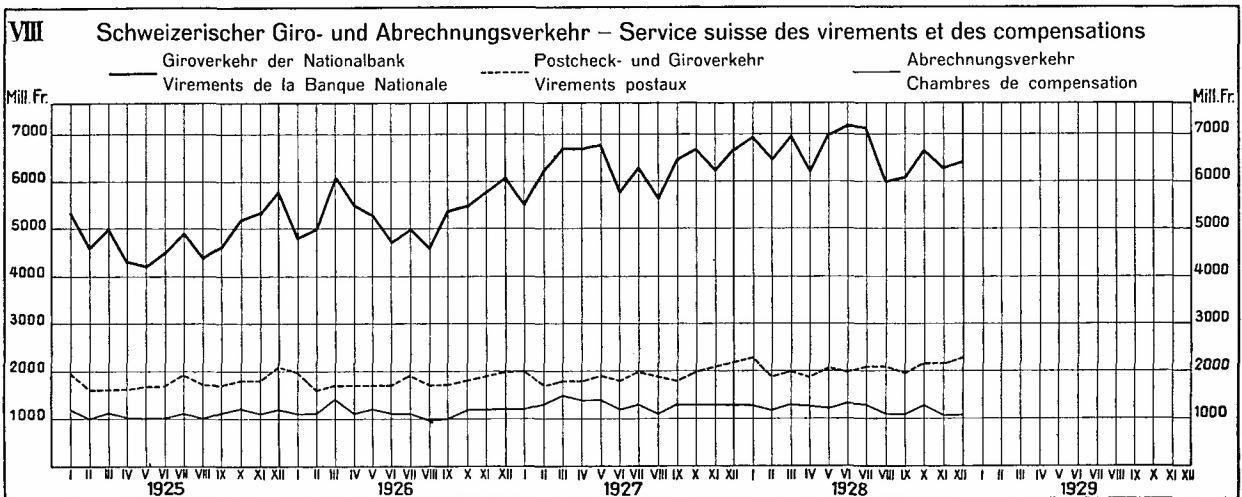
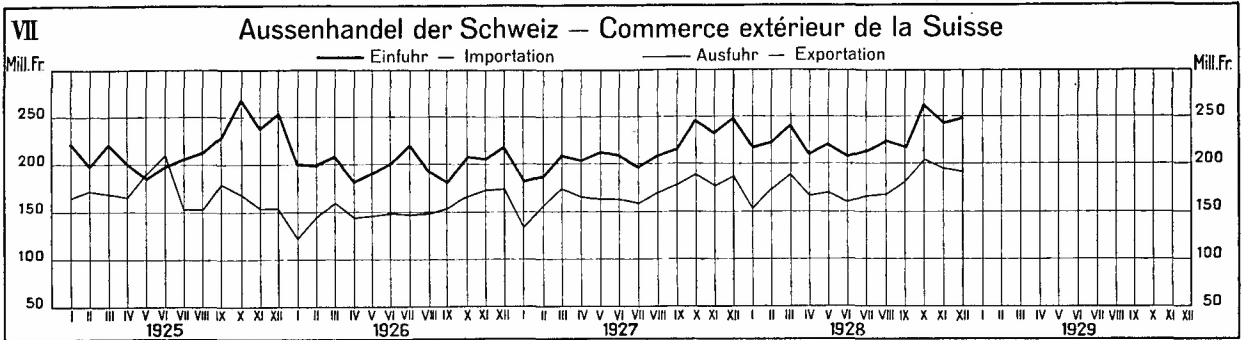


SCHWEIZERISCHE WIRTSCHAFTSKURVEN GRAPHIQUES ÉCONOMIQUES SUISSES



SCHWEIZERISCHE WIRTSCHAFTSKURVEN

GRAPHIQUES ÉCONOMIQUES SUISSES



Ausweise der Schweizerischen Nationalbank — Situations de la Banque nationale suisse

1	1927		1928			
	31 Déc.	30 Nov.	7 Déc.	15 Déc.	23 Déc.	31 Déc.
	In Millionen Franken — En millions de francs					
	2	3	4	5	6	7
Aktiva — Actif						
Metallbestand — <i>Encaisse métallique</i>	579.9	517.1	516.5	520.4	527.9	578.8
Gold — <i>Or</i>	517.0	469.1	469.0	472.8	481.5	533.0
Silber ¹⁾ — <i>Argent¹⁾</i>	62.9	48.0	47.5	47.6	46.4	45.8
Golddevisen — <i>Disponibilités „or“ à l'étranger</i>	28.8 ²⁾	262.4	261.2	264.0	267.9	254.4
Inlandportefeuille — <i>Portefeuille effets sur la Suisse</i>	370.7 ³⁾	138.8	132.4	127.4	149.8	217.8
Lombardvorschüsse — <i>Avances sur nantissement</i>	78.1	58.1	59.5	59.0	69.6	82.7
Wertschriften — <i>Titres</i>	9.2	8.3	8.4	8.6	8.8	20.5
Korrespondenten ⁴⁾ — <i>Correspondants⁴⁾</i>	35.6	49.8	38.6	40.0	16.3	44.8
Sonstige Aktiven — <i>Autres postes de l'actif</i>	22.3	21.6	18.9	17.8	18.5	21.1
Total	1 124.6	1 056.1	1 035.5	1 037.2	1 058.8	1 220.1
Passiva — Passif						
Eigene Gelder — <i>Fonds propres</i>	32.9	33.4	33.4	33.4	33.4	33.4
Notenumlauf — <i>Billets en circulation</i>	917.4	878.2	849.3	840.4	902.6	952.6
Täglich fällige Verbindlichkeiten — <i>Autres engagements à vue</i>	153.4 ⁵⁾	109.3	117.1	127.3	87.1	195.5
Sonstige Passiven — <i>Autres postes du passif</i>	20.9	35.2	35.7	35.6	35.7	38.6
Total	1 124.6	1 056.1	1 035.5	1 037.2	1 058.8	1 220.1

¹⁾ Gemäss Bankgesetz, Art. 19 und 19 bis. — *Selon la loi sur la banque, art. 19 et 19 bis.*
²⁾ Sichtguthaben im Ausland. — *Avoir à vue à l'étranger.*
³⁾ Gesamtportefeuille. — *Total du Portefeuille.*
⁴⁾ Soweit nicht unter Golddevisen. — *En tant qu'ils ne figurent pas dans le poste Disponibilités „or“ à l'étranger.*
⁵⁾ Giro- und Depotrechnungen. — *Comptes de virements et de dépôts.*

Die Schweizerische Nationalbank am Monatsende — La Banque nationale suisse en fin de mois

1 Monatsende <i>Fin de mois</i>	1923	1924	1925	1926	1927	1928	1923	1924	1925	1926	1927	1928
	In Millionen Franken — En millions de francs											
	Gold — Or						Silber ¹⁾ — Argent ¹⁾					
	2	3	4	5	6	7	8	9	10	11	12	13
Janvier	529.9	536.8	505.7	447.3	437.3	451.2	106.8	89.1	89.5	91.9	76.3	62.3
Février	535.1	536.3	498.0	427.1	446.3	432.6	105.6	92.4	89.9	92.8	75.8	62.5
Mars	532.9	536.2	481.3	417.6	458.2	432.2	104.7	94.5	89.6	92.0	72.2	60.3
Avril	534.3	536.3	480.2	418.3	459.3	435.3	104.4	96.6	89.5	89.1	70.6	58.4
Mai	536.1	530.0	482.0	418.9	459.2	439.9	103.1	97.8	89.2	88.8	71.0	60.6
Juin	524.5	512.8	498.3	419.4	455.1	447.1	102.0	99.6	89.3	88.3	69.6	59.4
Juillet	525.7	505.3	508.0	420.0	444.3	447.9	101.4	98.7	89.2	88.1	67.7	54.5
Août	526.6	505.2	510.5	424.5	443.5	449.4	100.4	94.1	88.6	85.9	67.0	53.6
Septembre	527.0	504.8	490.6	437.1	471.4	467.9	97.0	93.0	88.4	80.2	64.6	50.7
Octobre	527.5	505.3	465.5	442.4	461.5	469.7	94.9	93.2	88.5	72.2	62.9	47.8
Novembre	537.3	505.5	455.8	443.1	450.9	469.1	88.1	93.5	90.9	75.8	64.6	48.0
Décembre	537.2	505.9	467.1	471.7	517.0	533.0	90.7	87.2	89.3	72.8	62.9	45.8

¹⁾ Gemäss Bankgesetz, Art. 19 und 19 bis. — *Selon la loi sur la banque, art. 19 et 19 bis.*

Monatsende Fin de mois	1923	1924	1925	1926	1927	1928	1923	1924	1925	1926	1927	1928
	In Millionen Franken — En millions de francs											
	Metallbestand — Encaisse métallique						Golddevisen ¹⁾ - Disponibilités „or“ à l'étranger ¹⁾					
1	2	3	4	5	6	7	8	9	10	11	12	13
Janvier	636.7	625.9	595.2	539.2	513.6	513.5	5.8	17.3	46.8	18.4	24.1	62.7
Février	640.7	628.7	587.9	519.9	522.1	495.1	15.6	15.9	18.1	48.9	26.5	24.2
Mars	637.6	630.7	570.9	509.6	530.4	492.5	13.9	25.5	15.8	32.9	40.6	199.8
Avril	638.7	632.9	569.7	507.4	529.9	493.7	8.2	17.8	16.8	18.7	25.0	210.9
Mai	639.2	627.8	571.2	507.7	530.2	500.5	4.5	4.7	19.7	15.0	44.7	199.0
Juin	626.5	612.4	587.6	507.7	524.7	506.5	26.8	14.2	41.5	14.3	54.9	195.0
Juillet	627.1	604.5	597.2	508.1	512.0	502.4	7.1	30.1	17.3	14.6	47.9	199.1
Août	627.0	599.3	599.1	510.4	510.5	503.0	34.4	24.0	27.1	24.1	47.4	226.7
September	624.0	597.8	579.0	517.3	536.0	518.6	19.8	25.5	24.4	18.6	26.0	211.4
October	622.4	598.5	554.0	514.6	524.4	517.5	16.0	41.7	30.4	21.3	46.5	238.2
November	625.4	599.0	546.7	518.9	515.5	517.1	11.4	38.0	25.9	17.0	51.9	262.4
Décembre	627.9	593.1	556.4	544.5	579.9	578.8	9.8	46.6	25.8	35.4	28.8	254.4
	Inlandportefeuille ²⁾ -Portefeuille effets sur la Suisse ²⁾						Lombardvorschüsse — Avances sur nantissement					
Janvier	398.6	259.4	304.1	285.6	339.9	304.9	47.1	50.9	51.7	43.7	43.9	52.3
Février	448.7	224.4	254.6	268.9	309.1	315.1	42.5	57.5	54.1	45.4	44.4	62.7
Mars	475.5	223.2	229.2	290.6	301.6	174.9	45.1	59.5	52.4	48.3	45.7	66.7
Avril	441.6	261.6	260.7	301.3	301.1	153.2	44.5	82.2	52.1	50.0	48.0	67.3
Mai	280.3	263.5	256.5	300.5	311.0	148.7	46.5	64.1	52.3	45.7	48.1	71.5
Juin	264.3	241.7	263.3	316.6	275.0	181.0	52.4	77.6	49.0	48.1	53.0	81.4
Juillet	230.1	250.9	276.3	321.1	317.5	174.5	50.7	74.4	44.6	42.2	48.5	65.8
Août	228.2	274.2	290.8	297.1	344.2	163.4	51.7	66.2	41.7	39.6	49.9	60.2
September	318.5	285.1	289.9	345.1	320.5	168.3	49.5	75.8	42.4	45.6	53.1	69.3
October	317.2	284.7	292.7	327.4	308.4	166.2	49.2	76.2	44.7	42.9	53.6	67.7
November	315.1	283.9	300.6	327.6	291.9	138.8	48.2	67.0	45.9	48.0	50.8	58.1
Décembre	349.4	311.3	338.7	364.6	370.7	217.8	84.9	70.2	72.1	60.2	78.1	82.7
	Korrespondenten — Correspondants						Täglich fällige Verbindlichkeiten ³⁾ Autres engagements à vue ³⁾					
Janvier	13.7	23.4	23.2	21.2	21.1	27.2	213.4	74.2	163.7	103.2	132.1	113.7
Février	13.9	20.7	14.1	15.7	13.5	16.9	258.8	49.7	80.3	93.5	89.4	65.3
Mars	9.2	24.3	20.2	20.2	23.3	27.3	244.2	51.4	70.5	69.5	81.0	67.7
Avril	16.8	22.3	33.1	22.6	30.0	25.5	227.9	111.7	76.2	80.2	78.2	72.0
Mai	15.4	24.6	28.0	22.5	29.9	28.9	116.7	89.1	79.8	85.2	123.9	75.7
Juin	22.9	23.2	28.1	21.7	29.6	29.4	114.6	62.9	111.4	83.3	76.4	94.6
Juillet	14.6	29.9	27.1	25.2	24.3	35.9	60.6	93.0	111.3	80.7	84.9	73.5
Août	19.6	22.9	21.4	19.3	22.1	38.5	75.6	86.7	134.5	59.2	104.2	81.0
September	15.1	26.9	21.1	21.3	20.5	31.2	91.8	90.9	86.3	86.0	84.3	63.7
October	23.9	30.9	23.3	21.3	26.3	30.8	84.9	116.7	77.3	73.9	101.2	92.5
November	21.5	26.2	24.1	21.7	23.3	49.8	88.8	122.9	96.1	97.5	96.5	109.3
Décembre	26.8	40.9	34.7	34.4	35.6	44.8	104.9	120.0	126.6	138.5	153.4	195.5
	Notenumlauf — Billets en circulation						Deckung des Notenumlaufs durch Metall in % Couverture métallique en % des billets en circulation					
Janvier	878.9	884.1	825.0	776.3	781.5	814.1	72.44	70.80	72.19	69.45	65.71	63.06
Février	883.8	878.2	819.3	775.3	799.9	819.3	72.49	71.58	71.75	67.05	65.27	60.42
Mars	920.2	900.9	835.6	808.0	838.2	858.7	69.28	70.01	68.81	63.06	63.28	57.35
Avril	915.1	885.5	829.9	797.2	831.0	844.9	69.79	71.46	68.63	63.64	63.76	58.44
Mai	881.7	877.2	822.0	780.8	814.5	831.4	72.49	71.56	69.49	65.02	65.09	60.19
Juin	893.7	877.1	834.0	800.4	835.2	860.2	70.10	69.82	70.45	63.43	62.82	58.88
Juillet	880.0	866.2	824.4	803.4	839.2	859.5	71.25	69.78	72.43	63.24	61.01	58.44
Août	885.9	868.9	819.1	802.3	843.2	864.3	70.78	68.96	73.14	63.57	60.54	58.20
September	930.0	891.3	844.5	834.0	877.2	891.5	67.09	67.07	68.55	62.08	61.10	58.16
October	927.4	882.2	841.5	824.3	860.8	885.2	67.10	67.83	65.83	62.42	60.92	58.46
November	919.6	859.1	819.0	807.3	840.8	878.2	68.00	69.72	66.74	64.28	61.31	58.87
Décembre	982.0	913.9	875.3	874.0	917.4	952.6	63.94	64.89	63.53	62.31	63.20	60.75

Bis 23. März 1928 (kursivgedruckte Zahlen) — Jusqu'au 23 mars 1928 (chiffres en italique) :

¹⁾ Sichtguthaben im Ausland. — Avoir à vue à l'étranger.

²⁾ Gesamtportefeuille — Total du portefeuille.

³⁾ Giro- und Depotrechnungen — Comptes de virements et de dépôts.

Geldkurse für Sichtdevisen in der Schweiz — *Changes à vue en Suisse (cours de la demande)*

3

	Paris für — pour Fr. 100.—	London Londres für — pour £ 1.—	Berlin für — pour RM. 100.—	Mailand Milan für — pour L. 100.—	Brüssel Bruxelles für — pour Belgas 100.—	Wien Vienne für — pour S 100.—	Amster- dam für — pour fl. 100.—	New-York für — pour \$ 1.—	Madrid für — pour Pes. 100.—	Stock- holm für — pour Kr. 100.—
Parität Parité	20.305 ¹⁾	25.22155	123.457	27.277 ²⁾	72.062	72.926	208.32	5.18262	100.—	138.889
Dezember 1928 <i>Décembre</i>										
1.	20.29	25.17 ^{7/8}	123.73 ^{1/2}	27.19	72.18	72.98	208.50	5.19	83.95	138.70
2.										
3.	20.28 ^{7/8}	25.17 ^{7/8}	123.72	27.19	72.17 ^{1/2}	72.98	208.47 ^{1/2}	5.19	83.80	138.70
4.	20.28 ^{1/4}	25.17 ^{5/8}	123.66	27.16	72.15 ^{1/2}	72.97	208.46 ^{1/4}	5.19	83.77 ^{1/2}	138.65
5.	20.28	25.17 ^{3/4}	123.69	27.17 ^{1/2}	72.16	72.97	208.42 ^{1/2}	5.19 ^{1/16}	83.77 ^{1/2}	138.70
6.	20.27 ^{3/4}	25.17 ^{1/6}	123.70	27.18	72.16	73.—	208.42 ^{1/2}	5.19 ^{1/8}	83.85	138.71 ^{1/4}
7.	20.27 ^{3/4}	25.18	123.71	27.18 ^{1/4}	72.16	73.—	208.46 ^{1/4}	5.19 ^{1/8}	83.82 ^{1/2}	138.72 ^{1/2}
8.	20.27 ^{3/4}	25.18 ^{1/8}	123.70	27.18 ^{1/4}	72.16	73.—	208.47 ^{1/2}	5.19 ^{1/8}	83.83 ^{3/4}	138.76 ^{1/4}
9.										
10.	20.27 ^{3/4}	25.18 ^{1/4}	123.70 ^{1/2}	27.18 ^{1/4}	72.17	73.01 ^{1/2}	208.47 ^{1/2}	5.19 ^{1/8}	83.86 ^{1/4}	138.80
11.	20.28 ^{1/4}	25.18 ^{1/2}	123.72 ^{1/2}	27.18 ^{1/4}	72.18	73.03	208.56 ^{1/4}	5.19 ^{3/16}	83.97 ^{1/2}	138.82 ^{1/2}
12.	20.28 ^{3/4}	25.19	123.74 ^{1/2}	27.18 ^{3/4}	72.19	73.05	208.56 ^{1/4}	5.19 ^{3/16}	84.—	138.82 ^{1/2}
13.	20.28 ^{3/4}	25.18 ^{7/8}	123.75	27.18 ^{5/8}	72.18	73.05	208.55	5.19 ^{3/16}	84.27 ^{1/2}	138.82 ^{1/2}
14.	20.28 ^{3/4}	25.18 ^{7/8}	123.74	27.18 ^{1/2}	72.19 ^{1/2}	73.07 ^{1/2}	208.55	5.19 ^{1/4}	84.27 ^{1/2}	138.82 ^{1/2}
15.	20.28 ^{3/4}	25.18 ^{7/8}	123.75	27.18 ^{1/2}	72.19 ^{1/2}	73.09	208.55	5.19 ^{3/16}	84.35	138.82 ^{1/2}
16.										
17.	20.28 ^{3/8}	25.18 ^{3/8}	123.72	27.18	72.18	73.09	208.50	5.19 ^{1/16}	84.35	138.81 ^{1/4}
18.	20.28	25.17 ^{3/8}	123.65	27.16 ^{3/4}	72.16 ^{1/2}	73.08	208.42 ^{1/2}	5.18 ^{13/16}	84.35	138.82 ^{1/2}
19.	20.29 ^{1/8}	25.17 ^{3/8}	123.64	27.16 ^{3/4}	72.17 ^{1/2}	73.07 ^{1/2}	208.45	5.18 ^{5/8}	84.50	138.92 ^{1/2}
20.	20.30 ^{1/8}	25.18 ^{1/8}	123.65	27.17	72.18	73.03	208.50	5.18 ^{1/2}	84.52 ^{1/2}	138.92 ^{1/2}
21.	20.29 ^{1/2}	25.17 ^{1/8}	123.64	27.16	72.17 ^{1/2}	73.04	208.40	5.18 ^{1/2}	84.46 ^{1/4}	138.90
22.	20.29 ^{1/4}	25.16 ^{1/4}	123.60	27.15 ^{1/4}	72.17	73.02	208.32 ^{1/2}	5.18 ^{5/16}	84.45	138.92 ^{1/2}
23.										
24.	20.29 ^{3/8}	25.15 ^{7/8}	123.54	27.14 ^{1/2}	72.15 ^{1/2}	73.02 ^{1/2}	208.32 ^{1/2}	5.18 ^{1/4}	84.42 ^{1/2}	138.93 ^{3/4}
25.										
26.										
27.	20.29	25.16 ^{1/8}	123.52 ^{1/2}	27.14 ^{3/4}	72.15 ^{1/2}	73.02 ^{1/2}	208.27 ^{1/2}	5.18 ^{1/4}	84.47 ^{1/2}	138.95
28.	20.29 ^{3/8}	25.16	123.42 ^{1/2}	27.13 ^{1/4}	72.15	73.03	208.30	5.18 ^{1/16}	84.50	139.02 ^{1/2}
29.	20.30 ^{1/8}	25.18 ^{3/8}	123.53	27.14 ^{1/2}	72.18	73.04	208.40	5.18 ^{5/8}	84.55	139.—
30.										
31.	20.29 ^{3/4}	25.18 ^{5/8}	123.57	27.14	72.19	73.07	208.46 ^{1/4}	5.18 ^{13/16}	84.60	139.—
Monatsdurchschnitte — <i>Moyennes mensuelles</i>										
1926 XII.	20.42	25.11	123.13	22.91	71.95	73.02	206.96	5.175	78.78	138.24
1927 XII.	20.38	25.28	123.69	27.86	72.41	73.05	209.37	5.177	86.17	139.80
1928										
I.	20.40	25.30	123.65	27.44	72.38	73.14	209.30	5.189	88.74	139.47
II.	20.43	25.345	123.99	27.51	72.36	73.19	209.22	5.197	88.27	139.47
III.	20.43	25.34	124.13	27.43	72.39	73.10	209.—	5.192	87.33	139.37
IV.	20.42	25.331	124.08	27.37	72.46	73.—	209.15	5.188	86.97	139.29
V.	20.42	25.327	124.15	27.33	72.43	73.01	209.33	5.188	86.80	139.20
VI.	20.39	25.317	123.99	27.29	72.44	73.—	209.24	5.187	86.—	139.19
VII.	20.33	25.254	123.88	27.21	72.35	73.19	208.97	5.191	85.57	139.05
VIII.	20.29	25.211	123.79	27.18	72.23	73.24	208.33	5.194	86.27	138.99
IX.	20.29	25.20	123.79	27.17	72.20	73.16	208.29	5.195	85.91	138.98
X.	20.30	25.199	123.74	27.20	72.21	73.07	208.32	5.196	84.09	138.93
XI.	20.29	25.19	123.75	27.21	72.20	73.01	208.49	5.194	83.73	138.84
XII.	20.29	25.178	123.66	27.17	72.17	73.03	208.45	5.188	84.20	138.84
Jahresdurchschnitte — <i>Moyennes annuelles</i>										
1927	20.37	25.24	123.36	26.75	72.23	73.11	208.20	5.191	88.50	139.19
1928	20.36	25.265	123.88	27.29	72.32	73.10	208.83	5.192	86.14	139.13

¹⁾ Seit 25. Juni 1928 — *Depuis le 25 juin 1928.*

²⁾ Seit 22. Dezember 1927 — *Depuis le 22 décembre 1927.*

Devisenkurse, die nicht einem tatsächlichen Markt in der Schweiz entsprechen, sind über London oder New-York errechnet.

Geldkurse für Sichtdevisen in der Schweiz — *Changes à vue en Suisse (cours de la demande)* (Fortsetzung - Suite)

3

	Kopenhagen <i>Copenhague</i> für — pour Kr. 100.—	Oslo für — pour Kr. 100.—	Prag <i>Prague</i> für — pour Kc 100.—	Warschau <i>Varsovie</i> für — pour zl. 100.—	Budapest für — pour Pengö 100.—	Belgrad <i>Belgrade</i> für — pour din. 100.—	Bukarest <i>Bucarest</i> für — pour Lei 100.—	Montreal für — pour \$ 1.—	Buenos- aires für — pour P. Peso 100.—	Yokohama für — pour Yen 100.—
Parität <i>Parité</i>	138. 889	138. 889	15. 366 1/2	58. 139	90. 643	100. —	100. —	5. 18262	220. —	258. 332
Dezember 1928 <i>Décembre</i>										
1	2	3	4	5	6	7	8	9	10	11
1.	138. 40	138. 40	15. 38	58. 18	90. 50	9. 12 1/2	3. 10 3/4	5. 18 7/8	218. 75	237. 75
2.										
3.	138. 40	138. 40	15. 37 7/8	58. 18	90. 48 1/2	9. 12 1/2	3. 10	5. 18 7/8	218. 75	237. 75
4.	138. 38 3/4	138. 37 1/2	15. 37 7/8	58. 18	90. 49	9. 12 1/2	3. 04 1/2	5. 18 5/8	218. 75	237. 75
5.	138. 40	138. 38 3/4	15. 37 7/8	58. 18	90. 49	9. 12 1/2	3. 01	5. 18 5/8	218. 75	238. 50
6.	138. 42 1/2	138. 38 3/4	15. 38 1/4	58. 18	90. 50	9. 12 1/2	3. 07 1/2	5. 18 3/8	218. 75	238. 50
7.	138. 42 1/2	138. 40	15. 38 1/4	58. 18	90. 50	9. 12 1/2	3. 09	5. 18 3/8	218. 75	238. 75
8.	138. 45	138. 42 1/2	15. 38 1/4	58. 18	90. 50	9. 12 1/2	3. 10	5. 18 3/8	218. 75	238. 50
9.										
10.	138. 47 1/2	138. 42 1/2	15. 38 3/8	58. 21	90. 52	9. 12 1/2	3. 12 1/2	5. 18 1/4	218. 75	238. 50
11.	138. 52 1/2	138. 43 3/4	15. 38 3/8	58. 21	90. 50	9. 12 1/2	3. 10 1/4	5. 18 1/4	218. 50	238. 25
12.	138. 52 1/2	138. 43 3/4	15. 38 3/8	58. 21	90. 51	9. 12 1/2	3. 11 1/2	5. 17 7/8	218. 50	237. 25
13.	138. 55	138. 42 1/2	15. 38 3/8	58. 21	90. 50 1/2	9. 12 5/8	3. 11 1/4	5. 17 7/8	218. 50	237. 50
14.	138. 55	138. 42 1/2	15. 38 1/2	58. 21	90. 52 1/2	9. 12 5/8	3. 11 1/4	5. 18 1/4	218. 50	238. —
15.	138. 55	138. 42 1/2	15. 38 1/2	58. 21	90. 50	9. 12 3/4	3. 11 3/4	5. 17 7/8	218. 50	237. 75
16.										
17.	138. 52 1/2	138. 40	15. 38 1/8	58. 20 1/2	90. 49	9. 12 3/4	3. 11 1/2	5. 17 7/8	218. 50	237. 50
18.	138. 52 1/2	138. 40	15. 37 1/2	58. 17 1/2	90. 45	9. 12 1/2	3. 11 1/2	5. 17 3/4	218. 25	239. 25
19.	138. 48 3/4	138. 38 3/4	15. 37	58. 15	90. 41	9. 12 1/2	3. 11 3/4	5. 17 3/4	218. 25	239. —
20.	138. 50	138. 38 3/4	15. 37	58. 14	90. 40	9. 12 5/8	3. 11 1/2	5. 17 1/2	218. 25	238. 25
21.	138. 47 1/2	138. 36 1/4	15. 36 7/8	58. 14	90. 38 3/4	9. 12 1/2	3. 11 1/2	5. 17 1/2	218. 25	238. 25
22.	138. 47 1/2	138. 36 1/4	15. 35 3/4	58. 12	90. 37 1/2	9. 12 3/4	3. 11 1/4	5. 17 1/4	218. 25	238. —
23.										
24.	138. 47 1/2	138. 37 1/2	15. 35 3/4	58. 12	90. 35	9. 12 3/4	3. 11 1/2	5. 17 3/16	218. 25	237. 90
25.										
26.										
27.	138. 40	138. 30	15. 35 3/4	58. 12	90. 32 1/2	9. 12 3/4	3. 11 1/4	5. 17 1/8	218. 25	238. —
28.	138. 40	138. 30	15. 35 1/4	58. 12	90. 35	9. 12 5/8	3. 11 1/4	5. 16 5/8	218. —	237. 75
29.	138. 45	138. 35	15. 36 3/4	58. 15	90. 40	9. 12 3/4	3. 11 1/2	5. 16 7/8	218. —	237. 75
30.										
31.	138. 45	138. 35	15. 36 3/4	58. 16	90. 42 1/2	9. 12 3/4	3. 11 3/4	5. 17 3/8	218. 25	237. 75
Monatsdurchschnitte — <i>Moyennes mensuelles</i>										
1926 XII.	137. 84	130. 83	15. 31	56. —	72. 40 2/3	9. 11	2. 64	5. 17	211. 88	252. 54
1927 XII.	138. 86	137. 77	15. 34	58. —	90. 62	9. 12	3. 18	5. 17	221. 22	238. 58
1928 I.	138. 97	137. 96	15. 37	58. 05	90. 67	9. 14	3. 19	5. 18	221. 60	243. 16
II.	139. 15	138. 22	15. 39	58. 06	90. 80	9. 13	3. 19	5. 19	222. 02	243. 50
III.	139. 11	138. 40	15. 38	58. 10	90. 75	9. 13	3. 20	5. 189	222. 12	244. 39
IV.	139. 15	138. 68	15. 37	58. 06	90. 60	9. 13	3. 25	5. 189	221. 86	247. 42
V.	139. 17	138. 91	15. 37	58. 05	90. 61	9. 13	3. 20	5. 182	221. 73	241. 81
VI.	139. 11	138. 94	15. 37	58. 08	90. 49	9. 13	3. 18	5. 173	221. 14	241. 62
VII.	138. 79	138. 75	15. 38	58. 05	90. 44	9. 13	3. 17	5. 178	219. 33	238. 48
VIII.	138. 61	138. 61	15. 39	58. 19	90. 53	9. 13	3. 16	5. 191	218. 94	233. 96
IX.	138. 53	138. 51	15. 39	58. 23	90. 52	9. 13	3. 15	5. 196	218. 61	237. 70
X.	138. 52	138. 50	15. 39	58. 25	90. 57	9. 13	3. 14	5. 195	218. 51	239. 83
XI.	138. 45	138. 44	15. 39	58. 23	90. 55	9. 13	3. 12	5. 195	218. 97	240. 91
XII.	138. 47	138. 39	15. 34	58. 17	90. 45	9. 13	3. 10	5. 179	218. 46	238. 09
Jahresdurchschnitte — <i>Moyennes annuelles</i>										
1927	138. 73	135. 19	15. 37	57. 64	90. 64	9. 12	3. 12	5. 19	219. 70	245. 89
1928	138. 83	138. 53	15. 38	58. 13	90. 58	9. 13	3. 16	5. 186	220. 26	240. 81

1) Diese Parität ist nicht gesetzlich; sie stützt sich auf den Kurs von § 2.96 1/2 für 100 tschech. Kronen, d. i. das Mittel zwischen § 2.90 und 3.03, innert welchen Grenzen die tschechoslowakische Krone gesetzlich zu halten ist.
Cette parité n'est pas légale; elle est basée sur § 2.96 1/2 pour 100 Cr., c.-à-d. la moyenne entre § 2.90 et 3.03, limites entre lesquelles doit être maintenu légalement le cours de la couronne.

2) Für 1 Million Kronen — *Pour 1 million de couronnes.*
Le cours des devises qui n'ont pas un marché régulier en Suisse est calculé sur les parités de Londres ou de New-York.

Kursabweichungen fremder Valuten in der Schweiz von der Parität. Wert des Schweizerfrankens
Ecarts des changes étrangers en Suisse par rapport à leur parité. Valeur du franc suisse

Abweichungen in ‰ von der Parität. <i>Ecarts en ‰ de la parité</i>										Der Schweizerfranken in ‰ <i>Le franc suisse en ‰</i>	
	New-York	London <i>Londres</i>	Berlin	Paris	Mailand <i>Milan</i>	Amster- dam	Stock- holm	Brüssel <i>Bruxelles</i>	Wien <i>Vienne</i>	des Dollars <i>du dollar</i>	des Gold- frankens <i>du franc or</i>
Dezember 1928 <i>Décembre</i>											
1	2	3	4	5	6	7	8	9	10	11	12
1.	+ 1.4	— 1.7	+ 2.3	— 0.7	— 3.2	+ 0.9	— 1.4	+ 1.6	+ 0.7	99.86	100.16
2.											
3.	+ 1.4	— 1.7	+ 2.1	— 0.8	— 3.2	+ 0.7	— 1.4	+ 1.6	+ 0.7	99.86	100.16
4.	+ 1.4	— 1.8	+ 1.6	— 1.1	— 4.3	+ 0.7	— 1.7	+ 1.3	+ 0.6	99.86	100.17
5.	+ 1.5	— 1.7	+ 1.9	— 1.2	— 3.7	+ 0.5	— 1.4	+ 1.4	+ 0.6	99.85	100.17
6.	+ 1.7	— 1.7	+ 2.0	— 1.4	— 3.6	+ 0.5	— 1.3	+ 1.4	+ 1.0	99.83	100.16
7.	+ 1.7	— 1.6	+ 2.0	— 1.4	— 3.5	+ 0.7	— 1.2	+ 1.4	+ 1.0	99.83	100.16
8.	+ 1.7	— 1.6	+ 2.0	— 1.4	— 3.5	+ 0.7	— 0.9	+ 1.4	+ 1.0	99.83	100.15
9.											
10.	+ 1.7	— 1.5	+ 2.0	— 1.4	— 3.5	+ 0.7	— 0.6	+ 1.5	+ 1.2	99.83	100.15
11.	+ 1.8	— 1.4	+ 2.2	— 1.1	— 3.5	+ 1.2	— 0.5	+ 1.6	+ 1.4	99.82	100.14
12.	+ 1.8	— 1.3	+ 2.3	— 0.9	— 3.3	+ 1.2	— 0.5	+ 1.8	+ 1.7	99.82	100.12
13.	+ 1.8	— 1.3	+ 2.4	— 0.9	— 3.3	+ 1.1	— 0.5	+ 1.6	+ 1.7	99.82	100.16
14.	+ 1.9	— 1.3	+ 2.3	— 0.9	— 3.4	+ 1.1	— 0.5	+ 1.8	+ 2.0	99.81	100.16
15.	+ 1.8	— 1.3	+ 2.4	— 0.9	— 3.4	+ 1.1	— 0.5	+ 1.8	+ 2.2	99.82	100.16
16.											
17.	+ 1.8	— 1.5	+ 2.1	— 1.0	— 3.6	+ 0.9	— 0.6	+ 1.6	+ 2.2	99.82	100.14
18.	+ 1.1	— 1.9	+ 1.6	— 1.2	— 4.0	+ 0.5	— 0.5	+ 1.4	+ 2.1	99.89	100.18
19.	+ 0.7	— 1.9	+ 1.5	— 0.7	— 4.0	+ 0.6	+ 0.3	+ 1.6	+ 2.0	99.93	100.18
20.	+ 0.5	— 1.6	+ 1.6	— 0.2	— 3.9	+ 0.9	+ 0.3	+ 1.6	+ 1.4	99.95	100.15
21.	+ 0.5	— 2.0	+ 1.5	— 0.5	— 4.3	+ 0.4	+ 0.1	+ 1.6	+ 1.6	99.95	100.19
22.	+ 0.1	— 2.3	+ 1.2	— 0.6	— 4.6	+ 0.02	+ 0.3	+ 1.5	+ 1.3	99.99	100.23
23.											
24.	— 0.02	— 2.5	+ 0.7	— 0.6	— 4.8	+ 0.02	+ 0.3	+ 1.3	+ 1.4	100.00	100.24
25.											
26.											
27.	— 0.02	— 2.4	+ 0.6	— 0.7	— 4.7	— 0.2	+ 0.4	+ 1.3	+ 1.4	100.00	100.23
28.	— 0.4	— 2.4	— 0.3	— 0.6	— 5.3	— 0.1	+ 1.0	+ 1.2	+ 1.4	100.04	100.24
29.	+ 0.7	— 1.5	+ 0.6	— 0.2	— 4.8	+ 0.4	+ 0.8	+ 1.6	+ 1.6	99.93	100.14
30.											
31.	+ 1.1	— 1.4	+ 0.9	— 0.4	— 5.0	+ 0.7	+ 0.8	+ 1.8	+ 2.0	99.89	100.13
Monatsdurchschnitte — <i>Moyennes mensuelles</i>											
1926XII.	— 1.5	— 4.4	— 2.6	— 795.8	— 770.9	— 6.5	— 4.7	— 1.6	+ 1.3	100.15	100.45
1927XII.	— 1.1	+ 2.2	+ 1.9	— 796.2	— 719.01 ¹⁾	+ 5.0	+ 6.6	+ 4.8	+ 1.7	100.11	99.79
1928											
I.	+ 1.2	— 3.2	+ 1.6	— 796.0	+ 6.0	+ 4.7	+ 4.2	+ 4.4	+ 2.9	99.88	99.71
II.	+ 2.9	+ 4.5	+ 4.3	— 795.7	+ 8.5	+ 4.3	+ 4.2	+ 4.1	+ 3.6	99.71	99.56
III.	+ 1.9	+ 4.7	+ 5.5	— 795.7	+ 5.6	+ 3.3	+ 3.5	+ 4.6	+ 2.4	99.81	99.54
IV.	+ 1.1	+ 4.3	+ 5.0	— 795.8	+ 3.4	+ 4.0	+ 2.9	+ 5.5	+ 1.0	99.89	99.59
V.	+ 1.1	+ 4.2	+ 5.6	— 795.8	+ 1.9	+ 4.8	+ 2.2	+ 5.1	+ 1.2	99.89	99.62
VI.	+ 0.9	+ 3.8	+ 4.3	— 796.0 ²⁾	+ 0.5	+ 4.4	+ 2.2	+ 5.2	+ 1.0	99.91	99.70
VII.	+ 1.6	+ 1.3	+ 3.4	+ 1.4	— 2.5	+ 3.1	+ 1.2	+ 4.1	+ 3.6	99.84	99.95
VIII.	+ 2.2	— 0.4	+ 2.7	— 0.7	— 3.6	+ 0.05	+ 0.7	+ 2.3	+ 4.3	99.78	100.05
IX.	+ 2.3	— 0.9	+ 2.7	— 0.7	— 3.9	— 0.1	+ 0.7	+ 1.9	+ 3.2	99.77	100.09
X.	+ 2.6	— 0.9	+ 2.3	— 0.2	— 2.8	pari	+ 0.3	+ 2.1	+ 2.0	99.74	100.09
XI.	+ 2.3	— 1.2	+ 2.4	— 0.5	— 2.5	+ 0.8	— 0.4	+ 1.9	+ 1.2	99.77	100.12
XII.	+ 1.1	— 1.7	+ 1.6	— 0.9	— 3.9	+ 0.6	— 0.4	+ 1.5	+ 1.4	99.89	100.17
Jahresdurchschnitte — <i>Moyennes annuelles</i>											
1927	+ 1.6	+ 0.6	— 0.8	— 796.3	—	— 0.6	+ 2.2	+ 2.3	+ 2.5	99.84	99.96
1928	+ 1.8	+ 1.7	+ 3.4	—	+ 0.5	+ 2.4	+ 1.7	+ 3.6	+ 2.4	99.82	99.85

¹⁾ 1–21 Décembre.

²⁾ 1–23 Juin.

Devise Schweiz im Ausland — Change suisse à l'étranger

5

	in — à Paris	in London à Londres	in — à Berlin	in Mailand à Milan	in Brüssel à Bruxelles	in Wien à Vienne	in — à Amsterdam	in — à New-York	in — à Stockholm
Parität Parité	492.4895 ¹⁾	25.22155	81.—	366.6127 ²⁾	138.77	137.125	48.003	19.295	72.—
Dezember 1928 <i>Décembre</i>									
1	2	3	4	5	6	7	8	9	10
1.	493.—	25.17 ⁷ / ₈	80.72 ¹ / ₂	367.85	—	136.73	47.97	19.27	72.25
2.									
3.	493.—	25.18	80.74	367.85	138.34	136.73	47.97	19.26 ¹ / ₂	72.25
4.	493.—	25.17 ⁵ / ₈	80.76	368.05	138.34	136.73	47.98	19.27	72.25
5.	493.—	25.17 ³ / ₄	80.77	367.97 ¹ / ₂	138.34	136.71	47.98 ¹ / ₂	19.26 ³ / ₄	72.25
6.	493.—	25.17 ³ / ₄	80.75	367.95	138.33	136.70	47.97	19.27 ¹ / ₄	72.25
7.	493.—	25.18 ¹ / ₈	80.74 ¹ / ₂	—	138.29 ¹ / ₂	136.66	47.97	19.26 ³ / ₄	72.12 ¹ / ₂
8.	493.25	25.18	80.74	—	—	—	47.96	19.26 ¹ / ₂	72.12 ¹ / ₂
9.									
10.	493.—	25.18 ¹ / ₈	80.76	367.90	138.29	136.65	47.96 ¹ / ₂	19.26 ¹ / ₈	72.10
11.	492.75	25.18 ¹ / ₂	80.72	367.87 ¹ / ₂	138.29	136.61	47.96	19.26	72.07 ¹ / ₂
12.	492.75	25.19 ¹ / ₈	80.71	367.87 ¹ / ₂	138.23 ¹ / ₂	136.59	47.96	19.26	72.07 ¹ / ₂
13.	492.75	25.19 ¹ / ₈	80.72	367.82 ¹ / ₂	138.23	136.50	47.96	19.26	72.07 ¹ / ₂
14.	493.—	25.18 ⁷ / ₈	80.72 ¹ / ₂	367.83 ¹ / ₂	138.27	136.51	47.96	19.26	72.07 ¹ / ₂
15.	493.—	25.18 ⁷ / ₈	80.72	367.82 ¹ / ₂	—	136.47	47.94 ¹ / ₂	19.26	72.07 ¹ / ₂
16.									
17.	493.—	25.18	80.74 ¹ / ₂	367.87 ¹ / ₂	138.27	136.50	47.97	19.26 ¹ / ₂	72.07
18.	493.—	25.17 ¹ / ₈	80.78 ¹ / ₂	368.10	138.30	136.53	47.99 ¹ / ₂	19.28	72.05 ¹ / ₂
19.	493.25	25.17 ³ / ₄	80.79 ¹ / ₂	367.90	138.27	136.64	47.98	19.28 ¹ / ₂	72.02 ¹ / ₂
20.	492.50	25.17 ³ / ₄	80.76 ¹ / ₂	368.—	138.25	136.63 ¹ / ₂	47.98 ¹ / ₂	19.28 ¹ / ₂	72.02 ¹ / ₂
21.	492.50	25.16 ⁷ / ₈	80.79	368.—	138.29	136.56	47.99	19.28 ¹ / ₄	72.02 ¹ / ₂
22.	492.75	25.16 ¹ / ₄	80.69	368.17 ¹ / ₂	—	136.62	47.98 ¹ / ₂	19.28	72.02 ¹ / ₂
23.									
24.	—	25.15 ³ / ₄	—	—	—	—	—	19.28 ¹ / ₂	72.—
25.									
26.	—	—	—	—	138.31	—	—	19.28 ¹ / ₄	—
27.	492.75	25.15 ³ / ₄	80.92	368.40	138.32 ¹ / ₂	136.65	48.01 ¹ / ₂	19.30 ¹ / ₄	72.—
28.	492.75	25.15 ³ / ₄	80.94	368.60	138.37	136.73 ¹ / ₂	48.01 ¹ / ₂	19.30	72.—
29.	492.75	25.16	80.87	368.40	—	136.60	47.98	19.29	72.05
30.									
31.	—	25.18 ¹ / ₂	80.85	—	—	136.48 ¹ / ₂	—	19.27 ¹ / ₂	72.05
Monatdurchschnitte — <i>Moyennes mensuelles</i>									
1926 XII.	488.96	25.11	81.08	435.01	138.93	136.69	48.32	19.324	72.37
1927 XII.	490.53	25.28	80.75	359.61	137.82	136.57	47.76	19.316	71.63
1928									
I.	490.09	25.30	80.78	364.19	137.95	136.40	47.78	19.27	71.76
II.	489.36	25.34	80.55	363.38	137.93	136.34	47.80	19.24	71.74
III.	489.35	25.34	80.47	364.53	137.86 ¹ / ₂	136.55	47.85	19.26	71.79
IV.	489.61	25.33	80.50	365.33	137.75	136.71	47.82	19.27	71.84
V.	489.61	25.33	80.45	365.88	137.79	136.71	47.78	19.275	71.87
VI.	490.41	25.32	80.56	366.45	137.76	136.70	47.80	19.28	71.87
VII.	491.65	25.25	80.62	367.56	137.97	136.33	47.85	19.26	72.—
VIII.	492.67	25.21	80.69	367.88	138.18	136.27	48.—	19.254	71.98
IX.	492.65	25.20	80.68	368.13	138.24	136.42	48.01	19.251	72.—
X.	492.56	25.20	80.71	367.56	138.22	136.60	48.01	19.246	72.05
XI.	492.71	25.19	80.72	367.50	138.26	136.69	47.97	19.253	72.09
XII.	492.90	25.18	80.77	368.01	138.30	136.62	47.98	19.274	72.10
Jahresdurchschnitte — <i>Moyennes annuelles</i>									
1927	490.65	25.24	80.95	377.58	138.27	136.46	48.03	19.264	71.90
1928	491.13	25.26	80.63	366.37	138.02	136.53	47.89	19.261	71.92
¹⁾ Seit 25. Juni 1928 — Depuis le 25 juin 1928 ²⁾ Seit 22. Dezember 1927 — Depuis le 22 décembre 1927									

Offizielle Diskontosätze — *Taux officiels d'escompte*

6

	Jahresdurchschnitte <i>Moyennes annuelles</i>		Monatsdurchschnitte in % <i>Moyennes mensuelles en %</i>				Gegenwärtiger Satz <i>Taux actuel</i>	In Kraft seit: <i>En vigueur depuis:</i>
	1927	1928	1927	1928				
			<i>Déc.</i>	<i>Oct.</i>	<i>Nov.</i>	<i>Déc.</i>		
1	2	3	4	5	6	7	8	9
Schweiz — <i>Suisse</i>	3.50	3.50	3.50	3.50	3.50	3.50	3 1/2	22 Octobre 1925
Albanien — <i>Albanie</i>	—	9.00	9.00	9.00	9.00	9.00	9	Avril 1927
Australien — <i>Australie</i>	6-7	6-7	6-7	6-7	6-7	6-7	6-7	22 Novembre 1922
Belgien — <i>Belgique</i>	5.40	4.25	4.50	4.00	4.00	4.00	4	30 Juin 1928
Britisch Indien — <i>Indes Anglaises</i>	—	—	6.10	5.00	5.53	6.42	7	19 Décembre 1928
Bulgarien — <i>Bulgarie</i>	10.00	9.95	10.00	10.00	10.00	9.45	9	15 Décembre 1928
Chile — <i>Chili</i>	—	6.50	7.00	6.50	6.50	6.50	6 1/2	12 Décembre 1927
Dänemark — <i>Danemark</i>	5.00	5.00	5.00	5.00	5.00	5.00	5	23 Juin 1926
Danzig — <i>Dantzig</i>	5.77	6.00	6.00	6.00	6.00	6.00	6	18 Juin 1927
Deutschland — <i>Allemagne</i>	5.83	7.00	7.00	7.00	7.00	7.00	6 1/2	12 Janvier 1929
England — <i>Angleterre</i>	4.65	4.50	4.50	4.50	4.50	4.50	4 1/2	21 Avril 1927
Estland — <i>Estonie</i>	8.00	7.50	8.00	7.50	7.50	7.50	7 1/2	1 Janvier 1928
Finnland — <i>Finlande</i>	6.86	6.26	6.00	6.50	6.75	7.00	7	16 Novembre 1928
Frankreich — <i>France</i>	5.22	3.52	4.90	3.50	3.50	3.50	3 1/2	19 Janvier 1928
Griechenland — <i>Grèce</i>	10.00	10.00	10.00	10.00	10.00	9.00	9	1 Décembre 1928
Japan — <i>Japon</i>	5.89	5.48	5.48	5.48	5.48	5.48	5.48	8 Octobre 1927
Irland — <i>Irlande</i>	—	5.50	5.50	5.50	5.50	5.50	5 1/2	21 Avril 1927
Italien — <i>Italie</i>	7.00	5.95	7.00	5.50	5.50	5.50	6	7 Janvier 1929
Jugoslawien — <i>Yougoslavie</i>	6.00	6.00	6.00	6.00	6.00	6.00	6	23 Juin 1922
Lettland — <i>Lettonie</i>	7.00	6.25	7.00	6.00	6.00	6.00	6	1 Avril 1928
Litauen — <i>Lithuanie</i>	7.00	7.00	7.00	7.00	7.00	7.00	7	8 Février 1925
New-York	3.80	4.51	3.50	5.00	5.00	5.00	5	12 Juillet 1928
Niederlande — <i>Pays-Bas</i>	3.72	4.50	4.50	4.50	4.50	4.50	4 1/2	13 Octobre 1927
Norwegen — <i>Norvège</i>	4.58	5.53	5.00	5.50	5.50	5.50	5 1/2	27 Mars 1928
Oesterreich — <i>Autriche</i>	6.34	6.27	6.50	6.50	6.50	6.50	6 1/2	17 Juillet 1928
Peru — <i>Pérou</i>	—	—	6.00	6.00	6.00	6.00	6	17 Mai 1928
Polen — <i>Pologne</i>	8.33	8.00	8.00	8.00	8.00	8.00	8	13 Mai 1927
Portugal	8.00	8.00	8.00	8.00	8.00	8.00	8	28 Juillet 1926
Rumänien — <i>Roumanie</i>	6.00	6.00	6.00	6.00	6.00	6.00	6	1 Juin 1920
Russland — <i>Russie</i>	8.00	8.00	8.00	8.00	8.00	8.00	8	Avril 1924
Schweden — <i>Suède</i>	4.15	4.01	4.00	4.50	4.50	4.50	4 1/2	24 Août 1928
Spanien — <i>Espagne</i>	5.00	5.02	5.00	5.00	5.00	5.21	5 1/2	19 Décembre 1928
Südafrika — <i>Afrique du Sud</i>	5.65	5.51	6.00	5.50	5.50	5.50	5 1/2	9 Janvier 1928
Tschechoslowakei — <i>Tchécoslovaquie</i>	5.09	5.00	5.00	5.00	5.00	5.00	5	8 Mars 1927
Ungarn — <i>Hongrie</i>	6.00	6.25	6.00	6.97	7.00	7.00	7	2 Octobre 1928

Diskontosätze in der Schweiz im Monatsdurchschnitt — *Taux d'escompte en Suisse, moyennes mensuelles*

1	Offizieller Satz — <i>Taux officiel</i>				Privatsatz — <i>Taux hors banque</i>				Spannung — <i>Ecart</i>			
	1925	1926	1927	1928	1925	1926	1927	1928	1925	1926	1927	1928
	In Prozenten — <i>En pourcents</i>											
	2	3	4	5	6	7	8	9	10	11	12	13
Janvier	4.00	3.50	3.50	3.50	2.69	2.44	3.18	3.29	1.31	1.06	0.84	0.21
Février	4.00	3.50	3.50	3.50	2.25	2.22	2.87	3.12	1.75	1.28	0.63	0.38
Mars	4.00	3.50	3.50	3.50	2.44	2.18	2.98	3.20	1.56	1.32	0.52	0.30
Avril	4.00	3.50	3.50	3.50	2.50	2.30	3.18	3.29	1.50	1.20	0.37	0.21
Mai	4.00	3.50	3.50	3.50	2.46	2.38	3.19	3.32	1.54	1.12	0.31	0.18
Juin	4.00	3.50	3.50	3.50	2.29	2.38	3.42	3.40	1.71	1.12	0.08	0.10
Juillet	4.00	3.50	3.50	3.50	2.16	2.37	3.47	3.44	1.84	1.13	0.03	0.06
August	4.00	3.50	3.50	3.50	2.02	2.34	3.44	3.41	1.98	1.16	0.06	0.09
Septembre	4.00	3.50	3.50	3.50	2.00	2.52	3.39	3.37	2.00	0.98	0.11	0.13
Octobre	3.84	3.50	3.50	3.50	2.00	2.60	3.88	3.37	1.84	0.70	0.12	0.13
Novembre	3.50	3.50	3.50	3.50	2.22	2.96	3.39	3.35	1.28	0.54	0.11	0.15
Décembre	3.50	3.50	3.50	3.50	2.29	3.35	3.40	3.32	1.21	0.15	0.10	0.18
Année	3.90	3.50	3.50	3.50	2.27	2.52	3.27	3.33	1.63	0.93	0.23	0.17

Privatsätze — *Taux hors banque*

1	Jahresdurchschnitte <i>Moyennes annuelles</i>		Monatsdurchschnitte in % <i>Moyennes mensuelles en %</i>					Sätze am — <i>Taux au</i>					
	1927	1928	1927		1928			1927			1928		
			Déc.	Oct.	Nov.	Déc.	31 Déc.	30 Nov.	7 Déc.	15 Déc.	22 Déc.	31 Déc.	
Schweiz — <i>Suisse</i>	3.27	3.33	3.40	3.37	3.35	3.32	3 1/2	3 5/16	3 5/16	3 5/16	3 5/16	3 5/16	3 3/8
Amsterdam	3.65	4.18	4.47	4.32	4.40	4.45	4 1/2	4 7/16	4 1/2	4 3/8	4 7/16	4 7/16	4 7/16
Berlin	5.49	6.49	6.86	6.59	6.30	6.27	7	6 1/4	6 1/4	6 1/4	6 1/4	6 3/8	6 3/8
Brüssel — <i>Bruxelles</i>	4.02	4.05	4.15	3.94	3.94	3.94	4 1/4	3 13/16	3 13/16	3 13/16	3 13/16	3 15/16	3 15/16
London — <i>Londres</i>	4.23	4.16	4.31	4.33	4.37	4.36	4 5/16	4 3/8	4 5/16	4 3/8	4 3/8	4 7/16	4 7/16
Mailand — <i>Milan</i>	7.69	5.46	6.00	5.25	5.45	5.50	6	5 1/2	5 1/2	5 1/2	5 1/2	5 1/2	5 1/2
New-York	3.55	4.11	3.37	4.50	4.50	4.56	3 3/8	4 1/2	4 1/2	4 3/8	4 3/8	4 3/8	4 3/8
Paris	2.89	3.02	2.95	3.37	3.37	3.41	3	3 3/8	3 3/8	3 3/8	3 1/2	3 1/2	3 1/2
Prag — <i>Prague</i>	4.84	4.87	4.75	4.94	4.94	4.94	4 3/4	4 15/16	4 15/16	4 15/16	4 15/16	4 15/16	4 15/16
Wien — <i>Vienne</i>	5.85	5.93	6.25	6.16	6.25	6.31	6 1/4	6 1/4	6 1/4	6 1/4	6 3/8	6 3/8	6 3/8

Lombardsätze zentraler Notenbanken — *Taux pour avances sur nantissement*

1	Jahresdurchschnitte <i>Moyennes annuelles</i>		Am Monatsende geltender Satz in % <i>Taux en vigueur en fin de mois en %</i>				Gegenwärtiger Satz <i>Taux actuel</i> %	In Kraft seit: <i>En vigueur depuis:</i>
	1927	1928	1927		1928			
			Déc.	Oct.	Nov.	Déc.		
Schweiz — <i>Suisse</i>	4.50	4.50	4 1/2	4 1/2	4 1/2	4 1/2	22 Octobre 1925	
Belgien — <i>Belgique</i>	6.88	5.75	6	5 1/2	5 1/2	5 1/2	30 Juin 1928	
Deutschland — <i>Allemagne</i>	7.62	8.00	8	8	8	7 1/2	12 Janvier 1929	
Frankreich — <i>France</i>	6.46	5.55	6	5 1/2	5 1/2	5 1/2	19 Janvier 1928	
Italien — <i>Italie</i>	7.00	5.95	7	5 1/2	5 1/2	6	7 Janvier 1929	
Jugoslawien — <i>Yougoslavie</i>	8.00	8.00	8	8	8	8	25 Octobre 1924	
Niederlande — <i>Pays-Bas</i>	4.56-5.56	5-6	5-6	5-6	5-6	5-6	13 Octobre 1927	
Oesterreich — <i>Autriche</i>	6.84-7.34	6.71-7.26	7-7 1/2	7-7 1/2	7-7 1/2	7-7 1/2	17 Juillet 1928	
Polen — <i>Pologne</i>	9.72	9.00	9	9	9	9	15 Octobre 1927	
Rumänien — <i>Roumanie</i>	7.00	7.00	7	7	7	7	1 Juin 1920	
Spanien — <i>Espagne</i>	4.50-5.50	4.11-5.50	4 1/2-5 1/2	4-5 1/2	4-5 1/2	4-5 1/2	23 Mars 1928	
Tschechoslowakei — <i>Tschécoslovaquie</i>	6.14-6.61	6.00-6.50	6-6 1/2	6-6 1/2	6-6 1/2	6-6 1/2	8 Mars 1927	

Markt schweizerischer Staatsanleihen — Marché des fonds d'Etat fédéraux

10

Notierungen an der Zürcher Börse <i>Cours de la Bourse de Zurich</i>	Fälligkeit <i>Echéance</i>	Emissions- kurs <i>Cours d'émission</i>	Nov. 1928 Letzter Kurs <i>Dernier cours</i>	Décembre 1928			Janvier-Décembre 1928	
				Höchster Kurs <i>Maximum</i>	Tiefster Kurs <i>Minimum</i>	Letzter Kurs <i>Dernier cours</i>	Höchster Kurs <i>Maximum</i>	Tiefster Kurs <i>Minimum</i>
				1	2	3	4	5
3 0/0 Eidg. Anleihe 1903	1906-1940	—	82. —	83. —	81. 50	82. 75	83. 75	80. —
3 1/2 0/0 Oblig. S. B. B., Serie A-K	1911-1962	—	87. 10	88. 80	86. 75	88. 80	88. 80	85. 35
III. 4 1/2 0/0 Mob.-Anl. 1915	1926-1955	96 1/2	97. 60	97. 75	97. 50	97. 50	98. 40	96. 85
VI. 4 1/2 0/0 " " 1917	1932	96	98. 75	99. —	98. 25	98. 50	99. 25	98. 10
VII. 4 1/2 0/0 " " 1917	1934	96	98. 35c	98. 75	98. 25	98. 75	99. 25	98. —
VIII. 5 0/0 " " 1917	1948	100	101. 60	102. 25	101. 75	101. 75	102. 40	100. 50
5 1/2 0/0 Staatsanl. 1922	1930	100	101. —	101. 10	100. 85	100. 90	102. 20	100. 75
4 0/0 " " 1922	1932	97 1/2	97. 50	97. 75	97. 25	97. 25	97. 75	96. 15
5 0/0 " " 1923	1931	100	101. —	101. 30	101. —	101. 20	103. —	100. 90
5 0/0 " " 1924	1935	96	102. 50	103. 25	102. 25	102. 25	103. 40	100. 90
5 0/0 " " 1925	1940	98	102. 50	103. 10	101. 75	103. —	103. 70c	101. —
4 1/2 0/0 " " 1926	1941	98	97. 75	98. 80	97. 75	98. 75	98. 80	97. —
4 1/2 0/0 " " 1927	1942	97	98. 25c	98. 90	98. 10	98. 50	99. 20	96. 50

Geldkurs und Rentabilität der 3 1/2 0/0 Obligationen schweizerische Bundesbahnen, Serie A-K, am Monatsende
Cours (demande) et Rendement des obligations Chemins de fer fédéraux 3 1/2 0/0, Série A-K, en fin de mois

11

1	Kurs — Cours					Rentabilität — Rendement				
	1924	1925	1926	1927	1928	1924	1925	1926	1927	1928
	2	3	4	5	6	7	8	9	10	11
Janvier	79. —	80. —	83. 50	84. 25	86. 30	4. 97	4. 93	4. 68	4. 62	4. 46
Février	78. 10	79. 40	83. 50	83. 70	86. —	5. 05	4. 98	4. 68	4. 66	4. 48
Mars	76. 15	79. —	83. 05	83. 75	86. 35	5. 22	5. 01	4. 72	4. 66	4. 45
Avril	75. 30	78. 95	83. 05	83. 55	86. 65	5. 29	5. 02	4. 72	4. 67	4. 43
Mai	76. 50	80. 20	83. 00	84. 40	86. 10	5. 19	4. 91	4. 72	4. 61	4. 47
Juin	76. 50	80. 25	83. 80	84. —	86. 50	5. 19	4. 91	4. 66	4. 64	4. 44
Juillet	76. 80	82. 15	85. 85	83. 80	85. 70	5. 16	4. 75	4. 49	4. 66	4. 50
Août	77. 20	81. 80	84. 75	84. 35	86. 60	5. 13	4. 78	4. 58	4. 62	4. 44
Septembre	76. 45	81. 65	83. 60	84. 50	86. 75	5. 19	4. 79	4. 67	4. 60	4. 42
Octobre	76. 35	82. 20	83. 40	83. 80	86. 60	5. 20	4. 75	4. 69	4. 66	4. 44
Novembre	78. 90	81. 70	81. 80	85. 60	87. 10	4. 98	4. 79	4. 82	4. 51	4. 40
Décembre	80. 20	82. 75	83. 65	86. 40	88. 80	4. 88	4. 71	4. 67	4. 45	4. 27

Börsenumsätze — Mouvements des bourses

12

1	Basel — Bâle	Genf — Genève	Zürich* — Zurich*					
	Umsatz in Mill. Fr. <i>Mouvement en millions de frs.</i>	Anzahl der bezahlten Kurse <i>Total des cours cotés</i>				Umsatz in Millionen Fr. <i>Mouvement en millions de frs.</i>		
		1928	1928	1926	1927	1928	1926	1927
2	3	4	5	6	7	8	9	
Janvier	333.5	7 121	6 262	9 895	11 641	319.6	873.3	1 008.6
Février	218.5	6 534	6 109	9 649	9 467	349.4	705.9	857.2
Mars	245.6	6 530	7 078	9 258	9 488	383.7	694.7	987.1
Avril	274.3	5 843	6 109	9 308	8 368	353.9	760.6	953.1
Mai	268.6	7 083	6 010	10 137	10 561	322.2	913.3	1 165.4
Juin	206.6	5 553	7 852	7 766	8 000	440.3	559.5	1 043.0
Juillet	142.9	4 144	6 418	7 199	6 278	578.5	566.0	617.4
Août	197.1	4 405	7 352	7 984	7 186	437.4	621.6	647.6
Septembre	207.3	4 851	7 072	9 867	7 056	474.2	1 036.6	716.2
Octobre	191.0	6 138	7 833	11 026	8 344	475.7	1 075.4	780.6
Novembre	199.0	6 355	7 700	9 018	9 051	697.1	714.6	786.8
Décembre	148.0	5 207	6 833	9 629	6 295	459.1	932.9	558.3
Année	2 632.4	69 764	82 628	110 736	102 735	5 291.1	9 454.4	10 121.3

*Mit Einschluss der ausserbörslichen Abschlüsse — *Transactions hors bourse y comprises.*

Schweizerischer Börsenindex — Index des bourses suisses

13

Am 25. des Monats Au 25 du mois	12 Obligationen (Bund und S. B. B.) 12 obligations (Confédération et C. F. F.)			Aktien — Actions					
	In Prozenten des Nominalwertes* En pour-cent de la valeur nominale*			In Prozenten des einbezahlten Aktienkapitals En pour-cent du capital-actions versé					
				109 Aktien 109 actions			davon 32 Industrieaktien dont 32 actions industrielles		
	1926	1927	1928	1926	1927	1928	1926	1927	1928
1	2	3	4	5	6	7	8	9	10
Janvier	92.28	93.64	94.69	145.17	169.64	210.51	153.73	185.07	242.59
Février	92.47	93.45	94.59	147.91	176.40	208.93	157.76	197.03	242.25
Mars	92.66	93.25	94.22	148.61	175.02	200.46	159.81	197.92	241.64
Avril	91.70	93.25	94.66	150.21	180.60	206.30	157.69	198.05	247.42
Mai	92.66	93.05	93.92	150.09	181.60	210.81	158.29	199.49	248.77
Juin	93.64	91.89	92.35	155.28	175.90	207.42	168.99	189.93	243.55
Jullet	96.09	91.51	92.49	156.56	177.65	205.19	168.55	193.15	239.92
Août	91.89	91.51	92.80	162.50	183.05	210.68	175.79	197.55	249.52
Septembre	91.89	91.13	92.10	162.92	193.59	213.07	176.89	210.90	256.12
Octobre	91.32	90.02	92.68	159.32	191.78	209.46	172.99	209.77	255.33
Novembre	89.29	91.70	93.47	160.40	191.00	208.03	175.33	213.35	251.27
Décembre	90.20	92.28	93.76	162.60	198.43	209.58	175.42	223.21	252.83

* Unter Berücksichtigung des nominellen Zinsfusses und der Fälligkeit. — En considération du taux nominal et de l'échéance.

Gruppen des Aktienindexes — Groupes de l'index des actions

	Banken Banques	Finanz- gesell- schaften Sociétés financières	Versiche- rungsgesell- schaften Sociétés d'assurance	Diverse Unter- nehmen Diverses entreprises	Industrieaktien — Actions industrielles				
					Kraftwerke Forces motrices	Chem. Industrie Industrie chimique	Maschinen Machines	Lebensmittel Denrées alimentaires	Diverse Divers
Zahl der Aktiengesellschaften ¹⁾ Nombre des catégories d'actions ¹⁾	19	32	13	13	5	3	10	6	8
Einbezahltes Aktienkapital (in Millionen Fr.) ¹⁾ Capital-actions versé (en millions de fr.) ¹⁾	752.8	516.4	53.5	79.1	54.0	75.5	216.8	155.2	89.0
In Prozenten des einbezahlten Aktienkapitals — En pour-cent du capital-actions versé									
Décembre 1927	154.90	191.36	723.86	82.54	158.13	263.01	180.31	315.73	172.18
Janvier 1928	159.43	201.14	761.99	70.88	163.01	297.00	184.33	358.64	185.41
Février „	156.19	199.58	778.91	72.31	172.56	284.19	187.13	354.01	188.96
Mars „	148.28	185.80	782.38	73.77	171.90	276.13	189.54	349.04	195.05
Avril „	149.66	187.28	921.18	81.40	165.50	289.17	194.90	349.81	213.57
Mai „	157.13	193.76	938.96	94.72	168.89	297.45	196.78	345.60	216.63
Juin „	154.65	188.73	941.76	95.63	169.44	295.77	192.47	332.12	223.02
Jullet „	153.92	187.29	926.48	100.93	166.24	302.05	191.01	320.89	215.92
Août „	156.00	190.90	952.05	102.61	167.33	306.61	200.01	335.75	228.54
Septembre „	157.68	192.00	871.94	107.63	165.67	307.58	200.98	356.62	233.75
Octobre „	158.18	185.38	821.59	105.47	169.83	308.64	197.79	356.59	225.58
Novembre „	158.51	183.27	852.50	82.40	170.54	295.41	192.87	355.48	223.36
Décembre „	162.22	184.58	831.66	79.87	170.22	293.09	194.74	354.97	232.18

¹⁾ Im Dezember — En Décembre 1928.

Emission von Obligationenanleihen im Dezember 1928 — Emission d'emprunts en Décembre 1928

(Ohne Gewähr für Vollständigkeit — Omissions réservées)

14

	Zins- fuss <i>Taux</i>	Emis- sions- kurs <i>Cours d'émission</i>	Rendite <i>Rende- ment</i>	Fällig- keit <i>Eché- ance</i>	Künd- bar <i>Dénon- çable</i>	Nomi- nalwert <i>Valeur nomi- nale</i>	Emis- sions- wert <i>Valeur d'émis- sion</i>	Kon- version <i>Con- version</i>	Neubean- spruchung des Marktes <i>Argent frais, demandé au marché</i>
	In Prozenten - <i>En pour-cents</i>					in Tausend Franken — <i>En milliers de francs</i>			
1	2	3	4	5	6	7	8	9	10
Schweizerische Emissionen — <i>Emissions suisses</i>									
Aktiengesellschaft Hans Badrutt, Pa- lace Hotel, St. Moritz (Hypothekar- anleihen)	5½	97½	5.75	1944	1939	2 500	2 437	—	2 437
Fonds de Réserve et de Secours insti- tué par la loi sur les communes neu- châteloises du 5 mars 1888 (Garantie de l'Etat de Neuchâtel et des Com- munes neuchâteloises)	3	98,80	ca. 3.16	1929-45	—	850	840	—	840
Société Anonyme des Etablissements Jules Perrenoud & Cie. à Cernier (Canton de Neuchâtel)	5½	100	5.50	1940	1937	500	500	500	—
Ausländische Emissionen in der Schweiz — <i>Emissions étrangères en Suisse</i>									
Badische Girozentrale, Mannheim (An- leihen von 13 Mill. Schweizerfranken)	6½	97½	ca. 6.75	1929-53	1933	10 000	9 750	—	9 750

Aktienemissionen im Dezember 1928 — Emissions publiques d'actions en Décembre 1928

(Ohne Gewähr für Vollständigkeit — Omissions réservées)

15

	Emissions- preis <i>Prix d'émission</i>	Nominal- betrag <i>Valeur nominale</i>	Emissions- wert <i>Valeur d'émission</i>
	%	in Tausend Franken <i>En milliers de francs</i>	
1	2	3	4
Schweizerische Emissionen — <i>Emissions suisses</i>			
Aktiengesellschaft Leu & Co., Zürich	125	5 000	6 250
Volksbank Neuenkirch in Sempach-Station	103	200	206
A.-G. Kummler & Matter in Aarau (7 % kumulative Prioritätsaktien)	100	700	700
Zent A.-G., Bern (Zentralheizungsfabrik A.-G., Bern) (7 % kumula- tive Prioritätsaktien)	100	350	350

Zusammenzug der Obligationenanleihen, Januar-Dezember

Emission d'emprunts Janvier-Décembre

(Ohne Gewähr für Vollständigkeit — Omissions réservées)

16

1	Nominalwert <i>Valeur nominale</i>		Emissionswert <i>Valeur d'émission</i>		Konversionen <i>Conversion</i>		Neubeanspruchung des Marktes <i>Argent frais demandé au marché</i>	
	1927	1928	1927	1928	1927	1928	1927	1928
	In Tausend Franken —				<i>En milliers de francs</i>			
Schweizerische Emissionen — Emissions suisses								
1. Bund- und Bundesbahnen — <i>Confédération suisse et Che- min de fer fédéraux</i>	250 000	150 000	240 500	147 000	150 000	150 000	90 500	(- 3 000)
2. Kantone — <i>Cantons</i>	51 000	65 000	50 850	64 750	20 155	59 000	30 695	5 750
3. Gemeinden — <i>Municipalités</i>	35 961	40 895	35 824	40 697	31 082	38 945	4 742	1 752
Öffentlich-rechtliche Körper- schaften — <i>Emprunts publics</i>	336 961	255 895	327 174	252 447	201 237	247 945	125 937	4 502
4. Transportunternehmungen — <i>Entreprises de transports . . .</i>	4 650	2 500	4 614	2 487	3 700	1 250	914	1 237
5. Banken — <i>Banques</i>	58 000	25 000	57 800	25 000	21 000	24 500	36 800	500
6. Finanzgesellschaften — <i>Sociétés financières</i>	37 500	36 800	37 150	36 520	20 000	17 000	17 150	19 520
7. Elektrische Unternehmungen — <i>Entreprises électriques</i>	19 900	27 500	19 802	27 462	—	7 500	19 802	19 962
8. Diverse — <i>Divers</i>	44 000	37 180	43 704	37 057	39 100	27 450	4 604	9 607
Total 1—8	501 011	384 875	490 244	380 973	285 037	325 645	205 207	55 328
Ausländische Emissionen in der Schweiz — Emissions étrangères en Suisse								
Total	235 760	90 119	225 415	91 604	6 813	—	218 602	91 604

Zusammenzug der öffentlich aufgelegten schweizerischen Aktienemissionen, Januar-Dezember

Emissions publiques d'actions suisses, Janvier-Décembre

(Ohne Gewähr für Vollständigkeit — Omissions réservées)

17

1	Nominalwert <i>Valeur nominale</i>		Emissionswert <i>Valeur d'émission</i>	
	1927	1928	1927	1928
	In Tausend Franken — <i>En milliers de francs</i>			
1. Banken — <i>Banques</i>	65 840	97 200	76 808	113 087
2. Finanzgesellschaften — <i>Sociétés financières</i>	84 500	102 700	100 061 ¹⁾	108 071 ²⁾
3. Versicherungsgesellschaften — <i>Sociétés d'assurances</i>	6 000	19 000	4 100	12 280
4. Diverse — <i>Divers</i>	25 320	41 619	31 592	48 267
Total 1—4	181 660	260 519	212 561 ¹⁾	281 705 ²⁾

¹⁾ Inklusive Fr. 5 238 000 Umwandlung von Obligationen — *Y compris frs. 5 238 000 conversion des obligations.*

²⁾ „ „ 761 000 „ „ „ — „ „ „ 761 000 „ „ „

Schweizerische Zolleinnahmen
Recettes des douanes suisses

18

	1924	1925	1926	1927	1928
	In Tausend Fr. — En milliers de frs.				
1	2	3	4	5	6
Janvier . . .	14 167	15 609	15 763	14 107	14 955
Février . . .	14 947	15 074	15 376	14 269	*
Mars . . .	16 446	16 554	18 918	17 885	
Avril . . .	16 097	16 037	16 548	17 201	
Mai . . .	16 001	15 833	16 621	17 221	
Juin . . .	14 972	15 342	16 325	16 850	
Juillet . . .	14 727	15 324	16 243	15 677	
Août . . .	13 424	13 869	15 765	16 344	
Septembre . .	15 682	15 834	16 803	17 633	
Octobre . . .	18 830	19 770	19 424	21 210	
Novembre . . .	16 453	16 253	17 025	19 008	
Décembre . . .	18 278	21 613	22 732	22 106	
Année . . .	190 024	197 112	207 543	209 511	
Tabakzölle — Droit sur les tabacs					
Année . . .	15 089	20 287	18 726	21 362	

* Seit Januar 1928 sind keine Angaben mehr erhältlich.
Depuis Janvier 1928 aucune donnée ne nous est parvenue.

Ertrag der eidgenössischen Stempelabgaben
Rendement des droits de timbres fédéraux

19

	1924	1925	1926	1927	1928
	In Tausend Fr. — En milliers de frs.				
1	2	3	4	5	6
Janvier . . .	3 745	3 490	4 688	4 629	} 38 492
Février . . .	2 843	2 728	2 404	5 309	
Mars . . .	3 221	3 742	4 204	4 937	
Avril . . .	4 364	6 044	6 338	7 171	
Mai . . .	3 055	2 744	3 614	4 405	} 12 747
Juin . . .	3 272	3 998	4 274	3 632	
Juillet . . .	4 082	4 576	5 506	6 316	
Août . . .	2 436	2 139	2 301	2 991	
Septembre . .	1 722	3 087	3 741	2 767	} 14 042
Octobre . . .	4 803	4 021	5 161	6 227	
Novembre . . .	2 979	2 813	4 858	3 714	
Décembre . . .	2 581	3 857	5 530	4 101	
Année . . .	39 103	43 239	52 619	56 199	67 450

Spezifikation der Stempelabgaben — Rendement des droits de timbres selon les sources.

20

Abgabe auf <i>Droit de timbre sur</i>	Octobre—Décembre			Janvier—Décembre		
	1926	1927	1928	1926	1927	1928
	In Tausend Franken — En milliers de francs					
1	2	3	4	5	6	7
1. Inländischen Obligationen <i>Obligations suisses</i>	947	1 097	1 540	4 315	4 749	5 792
2. Inländischen Aktien <i>Actions suisses</i>	4 064	3 280	3 340	7 681	7 598	14 377
3. Inländischen genossenschaftlichen Stammanteilen <i>Parts de capital des sociétés coopératives suisses</i>	32	78	18	280	423	452
4. Ausländischen Wertpapieren <i>Titres étrangers</i>	1 796	544	194	4 158	3 505	1 267
5. Umsatz inländischer Wertpapiere <i>Négociations de titres suisses</i>	91	164	358	341	638	964
6. Umsatz ausländischer Wertpapiere <i>Négociations de titres étrangers</i>	429	660	1 581	1 286	2 248	4 195
7. Wechseln und wechselähnlichen Papieren <i>Effets de change et effets analogues</i>	739	862	920	2 819	3 327	3 643
8. Prämienquittungen <i>Quittances de primes d'assurance</i>	910	924	936	4 064	4 447	4 593
9. Frachtkunden <i>Documents en usage dans les transports</i>	702	735	762	2 704	2 730	2 909
Total 1—9	9 710	8 344	9 649	27 648	29 665	38 192
10. Coupons von inländischen Obligationen <i>Coupons d'obligations suisses</i>	2 648	2 614	2 958	10 930	11 130	11 592
11. Coupons von inländischen Aktien <i>Coupons d'actions suisses</i>	1 597	1 734	2 182	9 907	9 941	13 164
12. Coupons von inländ. genossenschaftl. Stammanteilen <i>Coupons de parts de capital des soc. coopératives suisses</i>	48	21	22	403	421	466
13. Coupons von ausländischen Wertpapieren <i>Coupons de titres étrangers</i>	1 537	1 323	1 396	3 711	5 025	4 023
Total 10—13	5 830	5 692	6 558	24 951	26 517	29 245
14. Bussen <i>Amendes</i>	9	6	3	20	17	13
Total 1—14	15 549	14 042	16 210	52 619	56 199	67 450*
Davon Abgaben auf <i>Dont droit de timbre sur</i>						
inländischen Papieren — <i>titres suisses</i>	11 787	11 515	13 039	43 464	45 421	57 965
ausländischen Papieren — <i>titres étrangers</i>	3 762	2 527	3 171	9 155	10 778	9 485

* Dazu kommen als ausserordentliche Einnahme Fr. 18,817,863.95 Abgaben (Nachholungsstempel auf vor dem Inkrafttreten des Bundesgesetzes vom 4. Oktober 1917 über die Stempelabgaben ausgegebenen Aktien.
* A cela s'ajoutent, à titre de recette extraordinaire, des droits pour fr. 18 817 863.95 (timbre à récupérer) perçus sur les actions émises avant l'entrée en vigueur de la loi fédérale sur les droits de timbre du 4 octobre 1917.

Betriebsergebnisse der schweizerischen Bundesbahnen¹⁾ — Résultats d'exploitation des Chemins de fer fédéraux¹⁾

	1926	1927	1928	1926	1927	1928	1926	1927	1928
	Personenverkehr — <i>Voyageurs</i>			Güterverkehr — <i>Marchandises</i>			Einnahmen aus dem Personenverkehr <i>Recettes de transport des voyageurs</i>		
	Anzahl in Tausend — <i>Nombres en milliers</i>			In Tausend Tonnen — <i>En milliers de tonnes</i>			In Tausend Fr. — <i>En milliers de frs.</i>		
1	2	3	4	5	6	7	8	9	10
Janvier . . .	8 457	8 770	9 502	1 215	1 253	1 350	9 314	9 485	10 212
Février . . .	7 432	7 610	8 504	1 266	1 309	1 397	8 380	8 459	9 364
Mars	8 551	9 927	10 107	1 465	1 476	1 658	9 422	10 032	10 283
Avril	8 849	9 757	10 699	1 288	1 357	1 385	12 528	12 868	13 992
Mai	8 607	8 983	9 750	1 360	1 470	1 586	11 833	11 692	12 717
Juin	8 426	9 595	9 411	1 467	1 526	1 658	11 650	12 554	12 468
Juillet	9 270	10 400	11 000	1 483	1 524	1 691	15 614	16 579	18 001
Août	9 287	10 531	10 560	1 418	1 535	1 726	15 678	16 763	16 826
Septembre . .	8 608	8 964	10 292	1 414	1 565	1 666	13 003	13 457	15 455
Octobre . . .	9 560	10 650	10 464	1 518	1 727	1 829	11 565	11 901	11 694
Novembre . . .	7 854	8 397	8 631	1 489	1 589	1 668	8 749	8 795	9 041
Décembre . . .	8 092	9 481	10 195	1 422	1 536	1 531	9 661	10 236	11 007
Année	102 993	113 065	119 115	16 805	17 867	19 145	137 397	142 821	151 060
	Einnahmen aus dem Güterverkehr <i>Recettes de transport des marchandises</i>			Total der Transporteinnahmen <i>Total des recettes de transport</i>			Ertrag pro Kilometer <i>Produit par kilomètre</i>		
	In Tausend Fr. — <i>En milliers de frs.</i>						In Franken — <i>En francs</i>		
1	2	3	4	5	6	7	8	9	10
Janvier . . .	14 837	15 088	16 108	24 151	24 572	26 319	8 209	8 352	8 946
Février . . .	15 411	15 955	16 996	23 791	24 414	26 360	8 087	8 298	8 960
Mars	19 736	19 703	21 680	29 158	29 735	31 963	9 911	10 107	10 864
Avril	16 342	17 105	17 935	28 870	29 973	31 927	9 813	10 188	10 852
Mai	16 986	18 447	19 424	28 819	30 140	32 142	9 796	10 245	10 925
Juin	19 113	20 568	21 557	30 763	33 122	34 024	10 457	11 258	11 565
Juillet	18 188	19 181	20 046	33 802	35 760	38 048	11 490	12 155	12 932
Août	17 712	19 202	20 458	33 390	35 966	37 284	11 349	12 225	12 673
Septembre . .	19 701	21 406	22 361	32 704	34 863	37 816	11 116	11 850	12 854
Octobre . . .	19 034	21 228	22 174	30 600	33 129	33 868	10 401	11 261	11 512
Novembre . . .	18 151	19 159	19 618	26 900	27 954	28 659	9 143	9 502	9 741
Décembre . . .	19 847	20 134	20 739	29 508	30 370	31 746	10 030	10 323	10 791
Année	215 058	227 176	239 096	352 456	369 998	390 156	119 802	125 764	132 615
	Betriebseinnahmen <i>Recettes d'exploitation</i>			Betriebsausgaben ²⁾ <i>Dépenses d'exploitation²⁾</i>			Betriebsüberschuss <i>Excédent d'exploitation</i>		
	In Tausend Franken — <i>En milliers de francs</i>								
1	2	3	4	5	6	7	8	9	10
Janvier . . .	26 026	26 697	28 620	23 716	22 856	22 949	2 310	3 841	5 671
Février . . .	25 716	26 372	28 452	20 276	19 689	20 829	5 440	6 683	7 623
Mars	31 130	31 962	34 150	21 332	20 842	20 883	9 798	11 121	13 267
Avril	30 703	32 125	34 427	20 826	20 697	20 697	9 877	11 428	13 730
Mai	30 685	32 205	34 353	20 898	21 017	20 896	9 787	11 187	13 457
Juin	33 036	35 426	36 613	21 440	21 686	21 543	11 596	13 741	15 070
Juillet	35 699	37 936	40 305	22 719	22 511	22 440	12 980	15 425	17 865
Août	35 247	37 967	39 363	20 959	20 741	20 663	14 288	17 225	18 700
Septembre . .	34 723	36 847	40 105	20 960	20 662	21 056	13 763	16 185	19 049
Octobre . . .	32 439	35 495	36 402	20 910	20 510	20 984	11 529	14 985	15 418
Novembre . . .	28 778	29 892	30 808	20 274	20 396	20 893	8 503	9 496	9 915
Décembre . . .	31 897	32 601	34 505	18 739	19 543	20 224	13 159	13 058	14 281
Année	376 079	395 525	418 103	253 049	251 150	254 057	123 030	144 375	164 046

¹⁾ Die Ergebnisse der drei letzten Monate sind nicht endgültig. — *Les résultats des trois derniers mois ne sont pas définitifs.*

²⁾ Unter Ausschluss der Ausgaben zulasten der Spezialfonds. — *A l'exclusion des dépenses à la charge des fonds spéciaux.*

Betriebsergebnisse der schweizerischen Post-, Telegraphen- und Telephonverwaltung
Résultats d'exploitation de l'Administration des postes, des télégraphes et des téléphones suisses

22

	1926	1927	1928	1926	1927	1928	1926	1927	1928	
	Betriebserträge <i>Recettes d'exploitation</i>			Betriebskosten <i>Frais d'exploitation</i>			Saldo der Betriebsrechnung <i>Solde du compte d'exploitation</i>			
	In Tausend Franken — En milliers de francs									
Postverwaltung — Administration des postes										
	1	2	3	4	5	6	7	8	9	10
Janvier		9 859	10 106	10 823	9 358	9 660	10 108	+ 501	+ 446	+ 715
Février		9 079	9 550	10 149	9 356	9 614	10 130	— 277	— 64	+ 19
Mars		10 775	10 698	11 465	9 563	9 785	10 185	+ 1 212	+ 913	+ 1 280
Avril		9 998	10 669	10 698	9 487	10 101	10 138	+ 511	+ 568	+ 560
Mai		9 964	10 546	11 270	9 476	10 118	10 290	+ 488	+ 428	+ 980
Juin		10 417	10 802	11 387	9 554	10 186	10 269	+ 863	+ 616	+ 1 118
Juillet		11 675	12 140	12 546	9 796	10 475	10 616	+ 1 879	+ 1 665	+ 1 930
Août		11 043	12 242	12 954	9 759	10 344	10 661	+ 1 284	+ 1 898	+ 2 293
Septembre		10 462	11 501	11 454	9 614	10 207	10 444	+ 848	+ 1 294	+ 1 010
Octobre		10 721	11 231	12 034	9 621	10 202	10 575	+ 1 100	+ 1 029	+ 1 459
Novembre		10 400	11 264	11 428	9 535	10 049	10 587	+ 865	+ 1 215	+ 841
Décembre		14 114	15 177		9 923	10 207		+ 4 191	+ 4 970	
Janvier-Novembre		114 393	120 749	126 208	105 119	110 741	114 003	+ 9 274	+ 10 008	+ 12 205
Année		128 507	135 926		115 042	120 948		+ 13 465	+ 14 978	
Telegraphen- und Telephonverwaltung — Administration des télégraphes et des téléphones										
Janvier		4 917	5 349	5 774	2 824	3 009	3 074	+ 2 093	+ 2 340	+ 2 700
Février		4 863	5 197	5 739	2 882	3 081	3 294	+ 1 981	+ 2 116	+ 2 445
Mars		5 457	5 655	6 103	3 013	3 175	3 179	+ 2 444	+ 2 480	+ 2 924
Avril		5 326	5 592	5 883	2 948	3 132	3 121	+ 2 378	+ 2 460	+ 2 762
Mai		5 513	5 750	6 196	2 923	3 234	3 061	+ 2 590	+ 2 516	+ 3 135
Juin		5 608	5 741	6 173	2 936	3 292	3 153	+ 2 672	+ 2 449	+ 3 020
Juillet		5 830	5 931	6 306	3 008	3 291	3 145	+ 2 822	+ 2 640	+ 3 161
Août		5 597	5 951	6 350	3 005	3 198	3 180	+ 2 592	+ 2 753	+ 3 170
Septembre		5 733	6 021	6 352	2 866	3 084	3 178	+ 2 867	+ 2 937	+ 3 174
Octobre		5 722	5 971	6 455	2 858	3 188	3 138	+ 2 864	+ 2 783	+ 3 317
Novembre		5 375	5 591	6 026	2 778	3 102	3 218	+ 2 597	+ 2 489	+ 2 808
Décembre		5 490	6 122		3 276	3 024		+ 2 214	+ 3 098	
Janvier-Novembre		59 941	62 749	67 357	32 041	34 786	34 741	+ 27 900	+ 27 963	+ 32 616
Année		65 431	68 871		35 317	37 810		+ 30 114	+ 31 061	

Die Angaben für das laufende Jahr sind nicht endgültig. — Les données pour l'année courante ne sont pas définitives.

Stempelungen von Uhrgehäusen — Boîtes de montres poinçonnées

23

	Goldene <i>Boîtes or</i>		Silberne <i>Boîtes argent</i>		Platin <i>Boîtes platine</i>		Total		
	1927	1928	1927	1928	1927	1928	1927	1928	
	1	2	3	4	5	6	7	8	9
Janvier		74 080	117 901	64 454	113 203	444	747	138 978	231 851
Février		113 816	139 119	95 197	121 535	652	1 039	209 665	261 693
Mars		106 465	139 807	110 197	132 459	576	757	217 238	273 023
Avril		93 179	128 034	97 226	113 540	632	651	191 037	242 225
Mai		105 721	134 680	97 286	133 568	698	814	203 705	269 062
Juin		114 879	133 219	108 226	126 598	777	692	223 882	260 509
Juillet		107 835	138 349	104 429	124 326	837	1 076	213 101	263 751
Août		126 187	138 016	112 709	123 759	710	758	239 606	262 533
Septembre		131 607	123 661	118 732	112 244	835	753	251 174	236 658
Octobre		141 543	88 149	129 461	132 978	775	904	271 779	222 031
Novembre		154 782	166 682	139 654	132 238	884	824	295 320	299 744
Décembre		146 127	135 163	130 237	100 403	864	626	277 228	236 192
Année		1 416 221	1 582 780	1 307 808	1 466 851	8 684	9 641	2 732 713	3 059 272

Umsätze der Seidentrocknungsanstalten
Mouvement des établissements de conditionnement de la soie

1	Basel — Bâle				Zürich — Zurich			
	1925	1926	1927	1928	1925	1926	1927	1928
	in kg							
Janvier	26 319	9 173	20 543	25 037	82 559	58 245	79 868	88 449
Février	22 139	10 125	18 451	23 953	68 459	65 359	71 168	80 670
Mars	17 769	13 463	19 499	23 905	74 633	57 954	81 712	92 461
Avril	15 125	7 817	22 555	15 428	61 394	59 269	71 214	73 887
Mai	12 610	10 062	31 720	16 240	59 231	53 628	84 371	75 310
Juin	13 068	10 429	29 155	18 786	57 160	65 881	93 424	83 770
Juillet	10 365	11 899	25 861	22 716	70 864	63 734	84 326	61 905
Août	11 663	11 125	23 489	21 000	51 865	39 972	69 789	61 434
Septembre	20 414	13 523	24 693	26 460	76 366	57 376	71 115	77 972
Octobre	17 630	21 053	34 136	45 906	96 737	70 664	85 766	95 564
Novembre	14 269	20 793	25 005	43 677	76 144	67 743	79 003	104 797
Décembre	16 353	16 715	23 240	45 618	62 450	66 279	72 624	89 429
Total	197 724	156 177	298 347	328 726	837 862	726 104	944 380	985 648

24

Schweizerischer Postcheck- und Giroverkehr — Mouvement des comptes de chèques et de virements postaux suisses

1	1927		1928	
	Décembre	Novembre	Décembre	
Anzahl der Rechnungsinhaber — <i>Nombre de titulaires de comptes</i>	68 338	73 049	73 495	
Anzahl der Konten der Postverwaltung. — <i>Nombre de comptes de l'Administration postale</i>	222	217	217	
	In Millionen Franken — <i>En millions de francs</i>			
Bare Einzahlungen — <i>Versements en espèces</i>	330.1	308.2	349.8	
Bare Auszahlungen — <i>Paiements en espèces</i>	311.1	306.2	313.1	
Giroverkehr — <i>Virements</i> : Schweiz — <i>Suisse</i>	1 548.4	1 624.7	1 606.8	
Ausland — <i>Etranger</i>	3.6	4.5	4.7	
Gesamtumsatz — <i>Mouvement total</i>	2 193.2	2 243.6	2 274.4	
Anlagen in Obligationen — <i>Placements en obligations</i>	117.3	117.9	117.8	
Guthaben beim Eidgenössischen Finanzdepartement — <i>Avoir auprès du Département fédéral des finances</i>	39.9	41.6	65.5	
Guthaben auf den Girokonten der Nationalbank — <i>Avoir en compte de virements de la Banque nationale suisse</i>	0.5	0.5	0.5	
Kassenbestände — <i>Avoir en caisse</i>	14.7	7.6	18.3	
Guthaben der Rechnungsinhaber — <i>Avoir des titulaires de comptes</i>	172.4	167.6	202.1	
Konten der Postverwaltung — <i>Comptes de l'Administration des postes</i>	4.0	3.4	3.8	
Stand der Postcheckrechnungen — <i>Avoir total des comptes de chèques postaux</i>	176.4	171.0	205.9	

25

Monatsumsätze — Mouvements mensuels

1	Gesamtumsatz <i>Mouvement total</i>				Davon Umsatz unter Vermeidung von Barzahlungen <i>Virements sans mouvements d'espèces</i>			
	1925	1926	1927	1928	1925	1926	1927	1928
	In Millionen Franken — <i>En millions de francs</i>							
Janvier	2 023	2 007	2 040	2 271	1 450	1 438	1 458	1 630
Février	1 594	1 571	1 664	1 876	1 144	1 122	1 195	1 354
Mars	1 577	1 707	1 761	1 967	1 113	1 208	1 250	1 417
Avril	1 634	1 743	1 814	1 868	1 155	1 247	1 298	1 321
Mai	1 699	1 734	1 860	2 069	1 210	1 231	1 331	1 488
Juin	1 661	1 711	1 824	2 006	1 172	1 211	1 299	1 439
Juillet	1 936	1 929	2 009	2 150	1 369	1 358	1 424	1 523
Août	1 728	1 736	1 950	2 147	1 223	1 234	1 384	1 539
Septembre	1 690	1 670	1 819	1 951	1 198	1 177	1 290	1 399
Octobre	1 838	1 798	1 984	2 211	1 302	1 277	1 412	1 576
Novembre	1 797	1 889	2 085	2 244	1 281	1 344	1 504	1 629
Décembre	2 132	2 000	2 193	2 274	1 512	1 412	1 552	1 611
Année	21 309	21 495	23 003	25 034	15 129	15 259	16 397	17 926

Giroverkehr der Schweizerischen Nationalbank — *Virements de la Banque nationale suisse*

26

1	Gesamtumsatz <i>Mouvement total</i>				Davon Umsatz unter Vermeidung von Barzahlungen <i>Virements sans mouvements d'espèces</i>			
	1925	1926	1927	1928	1925	1926	1927	1928
	In Millionen Franken — <i>En millions de francs</i>							
Janvier	5 350	4 823	5 457	6 892	5 121	4 599	5 214	6 625
Février	4 625	4 959	6 244	6 483	4 423	4 756	5 998	6 238
Mars	5 012	6 121	6 741	7 047	4 799	5 887	6 478	6 763
Avril	4 349	5 513	6 684	6 163	4 140	5 294	6 431	5 908
Mai	4 227	5 281	6 831	7 030	4 013	5 081	6 576	6 762
Juin	4 496	4 718	5 826	7 188	4 284	4 489	5 583	6 902
Juillet	4 915	4 954	6 281	7 156	4 682	4 715	6 026	6 893
Août	4 412	4 649	5 571	6 010	4 214	4 432	5 321	5 751
Septembre	4 633	5 355	6 539	6 161	4 430	5 115	6 280	5 914
Octobre	5 167	5 471	6 711	6 661	4 943	5 238	6 454	6 395
Novembre	5 255	5 817	6 285	6 270	5 045	5 580	6 040	6 006
Décembre	5 765	6 094	6 893	6 401	5 484	5 811	6 584	6 093
Année	58 206	63 755	76 063	79 462	55 578	60 997	72 985	76 250

Umsätze der schweizerischen Abrechnungsstellen — *Mouvement des chambres de compensation en Suisse*

27

1	Stück — <i>Nombre</i>				Betrag in Millionen Franken <i>Montant en millions de francs</i>			
	1925	1926	1927	1928	1925	1926	1927	1928
Janvier	148 170	135 204	149 928	157 647	1 203.1	1 126.4	1 239.4	1 341.8
Février	126 586	123 361	136 064	141 646	1 030.1	1 070.8	1 301.8	1 238.9
Mars	135 964	143 223	150 187	149 810	1 143.4	1 359.6	1 476.5	1 302.9
Avril	131 893	131 065	145 667	142 515	1 025.4	1 131.4	1 390.0	1 268.8
Mai	133 994	130 355	154 162	153 532	1 027.8	1 197.5	1 406.2	1 248.5
Juin	138 087	138 250	148 577	150 310	1 025.2	1 056.0	1 245.8	1 364.1
Juillet	140 402	141 990	145 727	146 969	1 069.8	1 084.4	1 269.7	1 326.8
Août	127 061	131 619	150 525	142 911	971.5	955.6	1 116.8	1 140.5
Septembre	130 646	131 479	143 881	129 168	1 092.8	994.1	1 264.7	1 056.2
Octobre	143 107	140 625	151 717	157 401	1 221.5	1 178.1	1 313.5	1 326.5
Novembre	135 519	153 399	152 216	146 230	1 129.2	1 244.5	1 283.0	1 083.1
Décembre	141 749	152 353	156 512	143 101	1 246.2	1 219.5	1 346.2	1 050.6
Année	1 633 178	1 652 923	1 785 163	1 761 240	13 185.0	13 617.9	15 652.6	14 747.7

1	Stück — <i>Nombre</i>				Betrag in Millionen Franken <i>Montant en millions de francs</i>			
	1927		1928		1927		1928	
	Décembre	Octobre	Novembre	Décembre	Décembre	Octobre	Novembre	Décembre
Basel — <i>Bâle</i>	21 381	20 288	18 870	18 455	462.4	423.9	318.8	333.8
Bern — <i>Berne</i>	6 339	6 319	5 774	5 817	18.2	18.1	17.0	19.6
La Chaux-de-Fonds	3 959	4 949	4 359	4 481	7.0	10.7	9.1	9.8
Genf — <i>Genève</i>	22 114	24 592	23 220	20 409	438.1	425.6	342.2	312.1
Lausanne	7 694	8 182	7 693	7 693	19.2	18.9	18.4	18.1
Neuenburg — <i>Neuchâtel</i>	1 433	1 424	1 193	1 335	3.8	3.8	2.6	3.8
St. Gallen — <i>St-Gall</i>	5 891	5 601	4 970	5 296	21.4	22.1	21.2	20.1
Zürich — <i>Zurich</i>	87 701	86 046	80 151	79 615	376.6	403.9	353.8	333.8
Total	156 512	157 401	146 230	143 101	1 346.2	1 326.5	1 083.1	1 050.6

Schweizerischer Arbeitsmarkt — Marché suisse du travail

28

1	Stellensuchende <i>Demandes d'emploi</i>			Offene Stellen <i>Offres d'emploi</i>			Stellensuchende auf 100 offene Stellen <i>Demandes pour 100 offres</i>		
	1926	1927	1928	1926	1927	1928	1926	1927	1928
	2	3	4	5	6	7	8	9	10
Janvier	20 525	19 370	14 212	1 785	1 655	2 422	1 150	1 170	587
Février	18 138	19 201	12 017	2 541	2 253	3 564	714	852	337
Mars	14 307	13 568	8 265	3 215	3 810	4 535	445	356	182
Avril	11 320	11 220	6 910	2 858	3 692	4 854	396	304	142
Mai	10 703	9 547	6 410	2 466	3 640	4 126	434	262	155
Juin	10 272	7 735	5 378	2 188	3 068	4 125	469	252	130
Juillet	11 013	8 404	5 525	1 876	2 739	3 407	587	307	162
Août	11 818	8 854	6 523	1 969	2 880	3 214	600	307	203
Septembre . . .	12 803	8 335	6 125	1 985	2 959	3 209	645	282	191
Octobre	14 253	9 873	7 636	1 352	2 136	2 293	1 054	462	333
Novembre . . .	16 366	12 079	9 571	1 287	1 893	1 972	1 272	638	485
Décembre . . .	17 900	13 701		1 303	1 824		1 374	751	

 Stellensuchende nach Berufsgruppen — *Demandes d'emploi groupées d'après les professions*

1	1927		1928				
	Oct.	Nov.	Juillet	Août	Sept.	Oct.	Nov.
	2	3	4	5	6	7	8
Landwirtschaft, Gärtnerei — <i>Agriculture, horticulture</i>	279	368	164	256	216	279	330
Lebens- und Genussmittel — <i>Denrées alim., boissons, tabac</i> . . .	233	259	111	116	119	183	203
Bekleidung und Reinigung — <i>Habillement et toilette</i>	192	242	166	168	151	172	220
Baugewerbe — <i>Industrie du bâtiment</i>	1 401	2 596	743	1 027	783	1 214	2 302
Holz und Glas — <i>Industrie du bois et du verre</i>	416	433	203	190	165	320	367
Textilindustrie — <i>Industrie textile</i>	1 744	1 641	1 061	1 247	1 277	1 221	1 245
Metall, Maschinen und elektr. Industrie — <i>Industrie des métaux et des machines et industrie électrotechnique</i>	812	1 093	382	335	280	366	554
Uhren und Bijouterie — <i>Horlogerie et bijouterie</i>	139	198	115	102	83	94	174
Handel und Verwaltung — <i>Commerce et administration</i>	1 114	1 094	749	780	714	824	770
Hotel und Gastwirtschaft — <i>Hôtellerie</i>	810	807	210	370	539	772	831
Diverse — <i>Divers</i>	2 733	3 348	1 621	1 932	1 798	2 191	2 575
Total	9 873	12 079	5 525	6 523	6 125	7 636	9 571

 Goldverkehr der Schweiz nach Ländern, 1928 — *Mouvement d'or en Suisse par pays, 1928*

29

1	Einfuhr — <i>Importation</i>				Ausfuhr — <i>Exportation</i>			
	Barren — <i>Barres</i>		Münzen — <i>Monnaies</i>		Barren — <i>Barres</i>		Münzen — <i>Monnaies</i>	
	Décembre	Janv.-Déc.	Décembre	Janv.-Déc.	Décembre	Janv.-Déc.	Décembre	Janv.-Déc.
	In Tausend Franken — <i>En milliers de francs</i>							
2	3	4	5	6	7	8	9	
Deutschland - <i>Allemagne</i>	43	963	—	—	870	9 378	16	313
Oesterreich — <i>Autriche</i>	—	—	—	30	4	146	—	—
Frankreich — <i>France</i>	—	59	1 122	7 585	78	152	—	—
Italien — <i>Italie</i>	—	—	—	—	519	7 510	—	60
Grossbritannien	15 183	84 131	50	90	—	—	—	—
<i>Grande-Bretagne</i>								
Vereinigte Staaten	—	—	—	—	—	—	3	3
<i>Etats-Unis</i>								
Spanien — <i>Espagne</i>	—	—	—	—	—	24	25	770
Tschechoslowakei	—	—	—	—	104	888	—	—
<i>Tchécoslovaquie</i>								
Polen — <i>Pologne</i>	—	3	—	—	—	323	—	—
Schweden — <i>Suède</i>	—	—	—	—	—	261	—	—
Belgien — <i>Belgique</i>	—	331	—	—	70	70	—	—
Übr. Länder — <i>Autres pays</i>	—	18	—	3	—	51	—	13
Total	15 226	85 505	1 172	7 708	1 645	18 803	44	1 159

Goldverkehr der Schweiz — Mouvement d'or de la Suisse

30

1	Einfuhr — Importation			Ausfuhr — Exportation			— Einfuhrüberschuss Excédent d'importation + Ausfuhrüberschuss Excédent d'exportation		
	Barren Barres	Münzen Monnaies	Total	Barren Barres	Münzen Monnaies	Total	Barren Barres	Münzen Monnaies	Total
	In Tausend Franken — En milliers de francs								
2	3	4	5	6	7	8	9	10	
Janvier 1928	4 760	993	5 753	1 744	637	2 381	— 3 016	— 356	— 3 372
Février "	4 022	—	4 022	1 571	6	1 577	— 2 451	+ 6	— 2 445
Mars "	4 622	—	4 622	1 920	5	1 925	— 2 702	+ 5	— 2 697
Avril "	6 306	1 029	7 335	1 755	6	1 761	— 4 551	— 1 023	— 5 574
Mai "	8 961	20	8 981	1 811	27	1 838	— 7 150	+ 7	— 7 143
Juin "	4 323	20	4 343	1 113	28	1 141	— 3 208	+ 8	— 3 200
Juillet "	8 922	1 105	10 027	1 048	18	1 066	— 7 874	— 1 087	— 8 961
Août "	4 690	540	5 230	1 392	—	1 392	— 3 298	— 540	— 3 838
Septembre "	3 066	1 105	4 171	1 889	93	1 982	— 1 177	— 1 011	— 2 189
Octobre "	16 332	1 318	17 650	1 678	170	1 848	— 14 654	— 1 148	— 15 802
Novembre "	4 275	406	4 681	1 237	125	1 362	— 3 037	— 281	— 3 319
Décembre "	15 226	1 172	16 398	1 645	44	1 689	— 13 581	— 1 128	— 14 709
Année 1928	85 505	7 708	93 213	18 803	1 159	19 962	— 66 700	— 6 549	— 73 251
Année 1927	54 329	4 522	58 851	19 127	26 382	45 509	— 35 202	+ 21 860	— 13 342

Preise für Edelmetalle in London — Prix des métaux précieux à Londres

31

Monatsende Fin de mois	Gold — Or				Silber — Argent			
	1925	1926	1927	1928	1925	1926	1927	1928
	In sh per Unze Feingold — en sh par once fine				in d p. Unze Standardsilber - en d p. once standard			
1	2	3	4	5	6	7	8	9
Janvier . .	87. 1	84. 9 ³ / ₄	84. 10 ¹ / ₂	84. 10 ³ / ₄	32 ¹ / ₂	30 ¹⁵ / ₁₆	27 ⁹ / ₁₆	26 ¹ / ₄
Février . .	87. 3	84. 11 ¹ / ₂	84. 11 ¹ / ₂	84. 11	32 ¹ / ₄	30 ⁹ / ₁₆	26 ¹ / ₈	26 ³ / ₁₆
Mars . . .	86. 7	84. 10	84. 10 ¹ / ₄	84. 11 ¹ / ₄	31 ¹¹ / ₁₆	30 ¹ / ₈	25 ⁷ / ₈	26 ⁷ / ₁₆
Avril . . .	84. 11 ¹ / ₂	84. 11 ¹ / ₂	84. 11 ¹ / ₂	84. 11	31 ¹ / ₈	29 ¹⁵ / ₁₆	25 ¹¹ / ₁₆	26 ¹⁵ / ₁₆
Mai . . .	84. 11 ¹ / ₂	84. 11 ¹ / ₂	84. 11 ¹ / ₂	84. 11	31 ³ / ₈	30 ¹ / ₁₆	26 ³ / ₈	27 ¹¹ / ₁₆
Juin . . .	84. 11	84. 11 ¹ / ₂	84. 11 ¹ / ₂	84. 10 ¹ / ₂	32 ¹ / ₁₆	30 ³ / ₁₆	26 ¹ / ₁₆	27 ⁷ / ₁₆
Juillet . .	84. 11 ¹ / ₂	84. 11 ¹ / ₂	84. 11 ¹ / ₂	84. 11 ¹ / ₂	32	29 ³ / ₈	26 ¹ / ₁₆	27 ³ / ₈
Août . . .	84. 11 ¹ / ₂	84. 10 ¹ / ₂	84. 10 ³ / ₄	84. 11 ¹ / ₂	32 ⁷ / ₈	28 ⁵ / ₈	25 ³ / ₁₆	26 ¹¹ / ₁₆
Septembre .	84. 11 ¹ / ₂	84. 11 ¹ / ₄	84. 11	84. 11 ¹ / ₂	32 ¹³ / ₁₆	26 ¹ / ₈	25 ¹¹ / ₁₆	26 ³ / ₁₆
Octobre . .	84. 10 ¹ / ₂	84. 11 ¹ / ₂	84. 11 ¹ / ₄	84. 11 ¹ / ₂	32 ⁵ / ₈	24 ¹³ / ₁₆	26 ¹ / ₁₆	26 ³ / ₄
Novembre .	84. 11 ¹ / ₂	84. 10 ¹ / ₄	84. 11 ¹ / ₄	84. 11 ¹ / ₂	32 ¹ / ₈	25 ¹ / ₈	26 ¹⁵ / ₁₆	26 ³ / ₁₆
Décembre .	84. 11	84. 10 ³ / ₄	84. 11	84. 11 ¹ / ₂	31 ¹¹ / ₁₆	25	26 ¹ / ₂	26 ³ / ₈
	In Fr. per kg Feingold* En francs pour un kg d'or fin*				In Fr. per kg Feinsilber* En francs pour un kg d'argent fin*			
Janvier . .	3 473	3 439	3 440	3 456	116. 80	113. —	100. 70	96. 30
Février . .	3 471	3 450	3 445	3 459	115. 60	111. 80	95. 40	96. 10
Mars . . .	3 449	3 443	3 444	3 460	113. 70	110. 10	94. 60	97. —
Avril . . .	3 411	3 437	3 449	3 457	112. 60	109. 10	94. —	98. 80
Mai . . .	3 329	3 4ε1	3 448	3 458	114. 10	109. 40	96. 40	101. 60
Juin . . .	3 416	3 433	3 445	3 452	116. 20	109. 90	95. 20	100. 50
Juillet . .	3 415	3 432	3 443	3 445	115. 90	106. 90	95. 20	100. —
Août . . .	3 421	3 430	3 441	3 442	119. 30	104. 20	92. —	97. 40
Septembre .	3 426	3 328	3 445	3 442	119. 20	95. —	93. 90	96. 90
Octobre . .	3 428	3 434	3 448	3 441	118. 70	90. 40	95. 30	97. 60
Novembre .	3 433	3 429	3 454	3 439	117. —	19. 50	98. 70	96. 90
Décembre .	3 426	3 428	3 451	3 440	115. 20	90. 90	97. —	96. 20

* Umgerechnet zum Tageskurs des englischen £ in der Schweiz. — Calculé au cours du jour de la livre anglaise en Suisse.

Produktionsverhältnisse der schweizerischen Elektrizitätswerke, soweit diese Strom an Dritte abgeben

Production d'énergie des usines électriques suisses qui est destinée à des tiers.

32

	Mögliche Energieproduktion, ohne Akkumulation <i>Production d'énergie possible sans accumulation</i>			Wirkliche Energieproduktion <i>Production d'énergie effective</i>						Akkumulierte Energie in Jahresspeicherbecken (am Monatsanfang) <i>Energie accumulée dans les bassins d'accumulation saisonniers (Début du mois)</i>		
				Insgesamt <i>Total</i>			Ausfuhr allein <i>Exportation</i>					
	1926	1927	1928	1926	1927	1928	1926	1927	1928	1926	1927	1928
<i>in Millionen kWh — en millions de kWh</i>												
1	2	3	4	5	6	7	8	9	10	11	12	13
Janvier	300	255	240	245	258	279	65.7	70.5	75.0	191	251	247
Février	275	205	270	220	241	274	63.1	65.1	78.0	158	209	195
Mars	310	310	280	250	266	298	75.1	79.3	92.0	140	160	167
Avril	365	385	356	245	268	282	70.6	78.3	84.0	120	133	117
Mai	430	460	429	245	281	310	70.2	80.5	93.0	135	164	122
Juin	440	455	462	245	275	300	67.3	80.8	88.0	186	223	164
Juillet	460	465	445	255	286	316	73.7	88.5	91.0	247	273	237
Août	435	460	432	260	293	329	80.9	92.5	94.0	292	302	263
Septembre	360	430	371	260	298	311	85.7	92.0	90.0	295	308	278
Oktober	290	355	395	260	302	313	71.5	89.1	84.0	286	309	283
November	365	310	383	265	288	312	64.9	72.9	78.0	284	292	306
Décembre	270	260		270	294		65.7	71.5		284	276	309

Aussenhandel der Schweiz (ohne gemünztes Edelmetall)

Commerce extérieur de la Suisse (métaux précieux monnayés non compris)

33

Jahr <i>Année</i>	Einfuhr <i>Importation</i>	Ausfuhr <i>Exportation</i>	— Einfuhrüberschuss + Ausfuhrüberschuss	Monat <i>Mois</i>	Einfuhr <i>Importation</i>		Ausfuhr <i>Exportation</i>		— Exzédent d'importation + Exzédent d'exportation	
					1927	1928	1927	1928	1927	1928
	<i>In Mill. Fr. — En millions de frs.</i>				<i>In Millionen Franken — En millions de francs</i>					
1	2	3	4	5	6	7	8	9	10	11
1910	1 745	1 196	— 549	Janvier	182.6	219.6	134.2	153.5	— 48.4	— 66.2
1911	1 802	1 257	— 545	Février	186.1	222.8	156.1	173.6	— 30.0	— 49.3
1912	1 979	1 358	— 621	Mars	210.3	243.9	175.2	190.8	— 35.1	— 53.2
1913	1 920	1 376	— 544	Avril	204.7	213.4	167.3	167.3	— 37.4	— 45.7
1914	1 478	1 187	— 291	Mai	214.2	222.8	163.0	172.4	— 51.2	— 50.5
1915	1 680	1 670	— 10	Juin	211.0	210.9	163.5	162.3	— 47.5	— 48.7
1916	2 379	2 448	+ 69	Juillet	198.8	214.3	160.3	167.3	— 38.5	— 46.6
1917	2 405	2 323	— 82	Août	208.9	224.8	170.3	167.9	— 38.6	— 57.0
1918	2 402	1 963	— 439	Septembre	214.5	218.1	178.5	182.6	— 36.0	— 35.6
1919	3 533	3 298	— 235	Oktober	249.1	262.7	189.3	206.2	— 59.8	— 56.6
1920	4 243	3 277	— 966	November	233.4	243.0	178.4	197.3	— 55.0	— 45.3
1921	2 296	2 140	— 156	Décembre	250.2	248.4	187.1	192.2	— 63.1	— 56.3
1922	1 914	1 762	— 152	Année	2 563.3	2 744.7	2 023.2	2 134.4	— 540.6	— 610.3
1923	2 243	1 760	— 483							
1924	2 504	2 070	— 434							
1925	2 633	2 039	— 594							
1926	2 415	1 837	— 578							
1927	2 564	2 023	— 541							
1928	2 745	2 134	— 611							

Handelsverkehr der Schweiz mit den wichtigsten Ländern
Commerce de la Suisse avec les pays les plus importants

34

Länder — Pays	Einfuhr — Importation				Ausfuhr — Exportation			
	Décembre		Janvier-Décembre		Décembre		Janvier-Décembre	
	1927	1928	1927	1928	1927	1928	1927	1928
In Tausend Franken — En milliers de francs								
1	2	3	4	5	6	7	8	9
Deutschland - <i>Allemagne</i>	50 923	54 610	541 701	623 932	38 117	32 464	397 896	387 206
Oesterreich - <i>Autriche</i>	4 652	4 451	45 609	57 062	8 475	6 097	80 584	70 797
Frankreich - <i>France</i>	45 823	39 417	474 693	490 832	11 279	15 797	135 196	156 579
Italien - <i>Italie</i>	19 485	16 742	225 551	199 943	10 129	13 464	115 333	140 589
Belgien - <i>Belgique</i>	7 548	6 490	88 745	94 334	3 551	4 305	33 683	42 927
Niederlande - <i>Pays-Bas</i>	3 925	4 115	48 004	53 375	3 774	5 123	45 995	54 107
Grossbritannien - <i>Grande Bretagne</i>	17 064	26 386	189 318	226 383	23 858	23 672	309 523	305 997
Irland - <i>Irlande</i>	415	420	2 277	2 209	135	212	1 783	1 880
Spanien - <i>Espagne</i>	5 524	6 454	42 198	50 385	6 879	11 210	63 195	81 778
Portugal - <i>Portugal</i>	156	194	1 670	2 085	551	669	7 429	7 506
Dänemark - <i>Danemark</i>	1 977	2 654	24 167	24 663	1 969	1 496	17 404	17 359
Norwegen - <i>Norvège</i>	207	263	2 911	2 576	865	1 237	8 932	11 062
Schweden - <i>Suède</i>	1 221	986	10 527	11 310	3 009	2 572	26 216	27 727
Finnland - <i>Finlande</i>	170	20	1 498	825	900	642	3 685	6 871
Lettland u. Estland <i>Lettonie et Esthonie</i>	156	157	870	1 089	536	657	3 912	5 270
Litauen - <i>Lithuanie</i>	14	58	185	302	100	115	1 407	1 492
Polen - <i>Pologne</i>	2 360	2 576	28 132	22 877	3 869	4 655	33 253	48 830
Tschechoslovakei - <i>Tchécoslovaquie</i>	11 352	9 222	78 257	95 339	5 829	5 705	48 840	53 007
Ungarn - <i>Hongrie</i>	1 658	2 538	23 204	18 974	2 329	1 779	22 615	19 400
Jugoslawien - <i>Yougoslavie</i>	1 221	1 254	15 650	15 491	1 060	711	9 158	10 513
Griechenland - <i>Grèce</i>	1 017	1 034	6 487	5 718	987	981	9 913	10 354
Bulgarien - <i>Bulgarie</i>	378	477	4 468	4 721	389	655	3 642	4 311
Rumänien - <i>Roumanie</i>	1 042	1 489	9 829	13 867	1 426	1 129	17 166	18 380
Russland - <i>Russie</i>	2 201	486	8 792	6 703	544	467	2 451	7 095
Türkei - <i>Turquie</i>	904	641	9 944	5 703	622	456	6 827	6 589
Aegypten - <i>Egypte</i>	8 902	6 526	58 553	60 421	1 431	1 565	12 329	15 722
Übriges Afrika - <i>Reste de l'Afrique</i>	2 736	2 891	25 142	27 971	2 979	2 568	29 093	33 384
Britisch-Indien - <i>Inde britannique</i>	3 382	2 189	26 242	35 161	4 569	3 775	36 447	40 825
Niederländisch-Indien - <i>Indes néerlandaises</i>	1 234	1 329	13 691	15 490	2 399	1 567	20 782	19 353
China - <i>Chine</i>	1 270	867	16 696	13 857	2 530	2 974	26 099	31 015
Japan - <i>Japon</i>	3 124	2 955	27 235	26 444	4 538	5 625	42 898	55 916
Übriges Asien - <i>Reste de l'Asie</i>	2 279	1 414	27 346	23 104	3 307	3 555	40 931	41 861
Canada - <i>Canada</i>	11 106	10 227	88 708	101 214	3 996	3 767	41 602	40 457
Vereinigte Staaten - <i>Etats-Unis</i>	20 756	22 572	220 360	243 858	15 345	16 278	209 647	195 299
Brasilien - <i>Brésil</i>	2 001	1 810	26 108	25 069	2 001	2 212	21 770	25 910
Argentinien - <i>Argentine</i>	6 208	5 749	81 777	9 288	3 849	3 487	34 278	38 419
Übriges Amerika - <i>Reste de l'Amérique</i>	2 165	2 640	32 451	33 544	4 696	4 683	48 046	51 476
Australien - <i>Australie</i>	3 548	4 193	34 798	27 161	4 248	3 833	51 290	47 194

Ausfuhr wichtiger Waren — *Exportation de produits importants*

35

	Menge — <i>Quantité</i>				Wert — <i>Valeur</i>			
	q				In Tausend Franken — <i>En milliers de francs</i>			
	<i>Décembre</i>		<i>Janvier-Décembre</i>		<i>Décembre</i>		<i>Janvier-Décembre</i>	
	1927	1928	1927	1928	1927	1928	1927	1928
1	2	3	4	5	6	7	8	9
Früchte und Gemüse — <i>Fruits et légumes</i>	13 485	3 989	357 266	588 910	440	433	6 883	14 422
Schokoladen — <i>Chocolats</i>	6 072	5 090	83 547	88 632	2 485	1 958	33 069	34 510
Kondensierte Milch — <i>Lait condensé</i>	21 407	26 767	368 476	373 092	2 541	3 054	44 274	43 245
Käse — <i>Fromage</i>	15 207	22 412	340 464	284 384	5 566	7 317	110 345	98 480
Feine Esswaren — <i>Comestible fin</i>	3 282	3 067	49 081	61 307	881	955	9 164	11 722
Düngstoffe — <i>Engrais et déchets, etc.</i>	36 377	14 025	483 771	417 960	503	178	6 773	5 958
Häute und Felle — <i>Cuir et peaux</i>	8 315	6 272	81 961	77 841	2 530	1 724	22 683	26 256
Schuhwaren — <i>Chaussures</i>	890	652	12 910	13 280	2 409	2 010	37 664	39 928
Holz- und Holzwaren — <i>Bois</i>	57 165	59 021	723 714	646 149	725	765	9 544	9 324
Rohstoffe zur Papierbereitung — <i>Matières premières pour la fabrication du papier</i>	20 715	24 368	206 342	262 304	703	899	6 233	8 846
Unbedruckte Papiere — <i>Papiers non imprimés</i>	11 262	8 998	117 618	133 707	617	522	6 444	7 057
Bücher etc. — <i>Livres, revues, etc.</i>	2 092	2 770	23 297	24 801	1 107	1 478	11 844	12 303
Baumwollgarne — <i>Fils de coton</i>	7 631	5 907	84 711	67 458	5 576	4 321	58 429	50 426
Baumwollgewebe — <i>Tissus de coton</i>	4 949	4 011	60 241	47 369	9 481	8 154	109 993	98 975
Plattstichgewebe und Stickereien — <i>Plumetés et broderies</i>	3 076	2 184	33 977	32 831	11 220	8 352	120 273	113 489
Schappe — <i>Chappe</i>	1 129	1 207	13 707	15 115	3 113	3 655	39 482	45 041
Kunstseide — <i>Soie artificielle</i>	3 030	3 726	33 288	37 582	3 506	4 161	37 145	42 843
Seidenstoffe — <i>Soies</i>	2 571	2 149	26 814	26 696	19 502	15 935	212 679	201 318
Seidenbänder — <i>Rubans de soie</i>	641	630	9 702	9 023	1 519	1 414	23 011	19 808
Wolle und Wollwaren — <i>Laine et lainages</i>	4 104	2 663	61 933	40 948	5 055	3 676	64 477	53 777
Strohwaren — <i>Ouvrages en paille</i>	1 282	1 385	12 884	11 239	3 797	3 735	37 573	30 354
Wirk- und Strickwaren — <i>Bonneterie et tricotés</i>	759	650	8 344	7 995	3 059	2 893	30 902	33 054
Konfektion — <i>Confection</i>	1 208	1 102	13 748	12 826	4 698	4 773	53 767	56 082
Mineralische Stoffe — <i>Matières minérales</i>	157 897	193 406	3 074 487	2 221 915	1 258	1 251	19 280	15 720
Eisen und Eisenwaren — <i>Fer</i>	120 789	178 980	1 821 699	1 795 712	4 327	5 232	47 752	55 675
Kupfer und Kupferwaren — <i>Cuivre</i>	8 354	12 188	96 564	135 599	2 472	3 435	25 422	36 658
Aluminium und Aluminiumwaren — <i>Aluminium et ouvrages en aluminium</i>	14 786	19 519	183 940	209 586	4 706	5 398	54 063	60 316
Maschinen — <i>Machines</i>	54 065	69 628	612 691	768 026	16 967	22 339	182 218	232 783
Fahrzeuge — <i>Véhicules</i>	1 462	3 206	12 578	28 544	1 149	2 290	6 243	21 242
Uhren, Stück — <i>Horloges et montres, pièces</i>	2 448 771	2 627 171	20 198 581	22 864 456	33 358	34 264	250 362	270 661
Uhrenbestandteile — <i>Pièces détachées d'horloges et de montres</i>	246	293	2 057	2 699	3 201	3 601	22 883	29 776
Instrumente und Apparate — <i>Instruments et appareils</i>	4 593	6 834	51 073	62 322	4 793	6 356	51 558	61 411
Apotheker- und Drogeriewaren — <i>Produits pharmaceutiques et de droguerie</i>	1 720	2 128	20 111	23 395	3 696	4 535	48 528	48 582
Chemikalien — <i>Substances et produits chimiques</i>	38 402	29 609	367 539	381 540	2 702	2 730	30 936	32 127
Teerfarben — <i>Couleurs d'aniline</i>	6 710	6 093	75 574	76 526	5 987	6 087	71 537	73 752
Quincaillerie	166	138	1 724	1 647	442	344	4 496	3 884
Tabak — <i>Tabacs</i>	980	865	9 663	9 007	574	485	4 790	5 576

Einfuhr wichtiger Waren — *Importation de produits importants*

36

	Menge — <i>Quantité</i> q				Wert — <i>Valeur</i> In Tausend Franken — <i>En milliers de francs</i>			
	Décembre		Janvier-Décembre		Décembre		Janvier-Décembre	
	1927	1928	1927	1928	1927	1928	1927	1928
1	2	3	4	5	6	7	8	9
Getreide — <i>Céréales</i>	1 033 229	965 530	9 006 461	8 801 872	31 148	27 430	269 266	267 210
davon Weizen — <i>dont froment</i>	489 479	460 934	4 525 799	4 581 406	15 692	12 943	149 148	141 785
Früchte und Gemüse — <i>Fruits et légumes</i>	127 206	135 732	1 777 980	2 067 986	6 839	7 721	81 824	94 091
Kolonialwaren — <i>Denrées coloniales</i>	200 089	169 429	1 736 773	1 930 806	12 238	9 890	132 910	133 540
Animalische Nahrungsmittel — <i>Produits alimentaires de provenance animale</i>	47 658	50 934	510 345	553 896	12 505	12 314	119 909	122 880
Getränke hl.	160 844	171 462 ¹⁾	1 261 565	1 321 527 ¹⁾	8 730	8 873 ¹⁾	66 473	70 236 ¹⁾
Boissons q.	2 027	1 858	15 992	15 682	436	478	3 563	3 658
Tiere, Stück — <i>Animaux, pièces</i>	16 624	14 178	154 027	145 257	2 392	1 349	25 054	18 550
Düngstoffe — <i>Engrais et déchets, etc.</i>	233 967	121 260	2 146 452	1 915 321	1 215	874	13 363	12 498
Häute u. Felle — <i>Cuir et peaux</i>	10 564	7 436	93 057	100 743	10 290	7 176	80 892	99 121
Sämereien und Pflanzen — <i>Semences, plantes</i>	418 715	371 448	3 194 916	3 697 128	8 979	8 135	61 279	77 922
Holz — <i>Bois</i>	498 164	411 982	6 041 312	6 936 278	5 313	5 505	62 181	73 640
Fasernstoffe, Lumpen — <i>Matière fibreuse, Chiffons</i>	21 247	23 212	194 963	252 902	692	591	6 094	7 306
Unbedruckte Papiere — <i>Papiers non imprimés</i>	8 651	8 662	92 422	100 468	1 078	1 013	11 697	12 912
Bedruckte Papiere — <i>Papiers imprimés</i>	2 398	1 917	16 363	24 705	720	673	6 043	8 183
Bücher — <i>Livres, revues, etc.</i>	4 956	5 027 ²⁾	34 387	38 533 ²⁾	2 472	2 102 ²⁾	16 496	17 784 ²⁾
Baumwolle — <i>Coton</i>	50 540	46 456	467 622	434 403	22 281	17 883	185 484	188 770
davon Rohbaumwolle — <i>dont coton brut</i>	38 865	37 070	339 379	297 668	13 189	10 970	90 670	93 216
Flachs, Hanf, etc. — <i>Lin, chanvre etc.</i>	9 368	7 971	109 162	100 625	2 747	2 345	32 616	28 374
Seide — <i>Soie</i>	6 452	6 105	71 151	72 453	16 843	14 908	196 135	182 531
Wolle — <i>Laine</i>	16 304	16 262	155 566	151 142	14 645	13 932	150 842	155 980
Haare — <i>Cheveux</i>	632	861	10 689	12 034	382	441	5 380	6 256
Stroh — <i>Paille</i>	8 415	7 880	78 483	94 113	894	1 090	8 708	10 726
Kautschuk — <i>Caoutchouc</i>	4 022	4 181	47 530	50 904	2 691	2 471	31 355	31 670
Konfektion — <i>Confections</i>	1 647	1 451	19 954	21 812	5 675	4 499	72 383	74 816
Mineralische Stoffe — <i>Matières minérales</i>	2 824 802	3 184 787	37 553 857	39 631 587	11 922	12 719	158 736	148 350
davon Kohle — <i>dont charbon</i>	2 259 303	2 414 912	29 971 699	30 289 048	9 483	9 741	130 400	127 054
Töpferwaren — <i>Poteries</i>	5 572	4 821	47 763	50 161	933	906	7 630	8 574
Glas — <i>Verre</i>	16 021	16 444	194 161	203 347	1 748	1 845	19 474	21 138
Eisen — <i>Fer</i>	390 493	381 715	4 589 757	5 822 874	10 904	11 674	123 075	152 079
Kupfer — <i>Cuivre</i>	22 820	27 324	234 878	275 261	4 686	5 692	47 020	56 801
Blei — <i>Plomb</i>	16 551	9 204	124 613	108 982	1 134	649	9 808	7 608
Zink — <i>Zinc</i>	7 449	5 869	70 516	80 516	588	430	5 936	6 001
Zinn — <i>Etain</i>	1 957	1 560	18 289	20 244	1 269	894	12 696	12 048
Maschinen — <i>Machines</i>	26 442	34 701	302 506	387 483	7 122	8 235	72 094	90 527
Automobile — <i>Automobiles</i>	4 917	8 571	136 538	129 194	2 843	4 366	73 623	68 879
Instrumente und Apparate — <i>Instruments, appareils</i>	3 544	4 617	34 511	39 714	4 144	5 361	38 938	46 080
Apotheker- und Drogeriewaren — <i>Objets pharmaceutiques et drogueries, etc.</i>	13 617	5 365	85 038	92 068	1 527	1 834	21 322	20 684
Chemikalien — <i>Substances et produits chimiques</i>	190 873	206 646 ³⁾	2 612 257	3 030 236 ³⁾	8 155	8 177 ³⁾	105 631	115 910 ³⁾
davon Benzin — <i>dont benzine</i>	72 833	73 676	951 409	1 183 145	1 619	2 024	24 930	29 494
Farbwaren — <i>Couleurs</i>	11 326	10 232	157 390	169 499	1 385	1 850	19 048	20 534
Technische Fette — <i>Graisses, huiles</i>	60 614	52 625	681 856	703 759	3 432	2 829	38 819	38 611
Tabak — <i>Tabacs</i>	9 721	10 104	73 535	72 282	3 544	3 543	23 106	22 985

¹⁾ Nach Abzug des nachträglich denat. Sprits.

²⁾ Nach Abzug der Remittenden.

³⁾ Mit Einschluss des denat. Sprits.

¹⁾ Moins l'esprit-de-vin ultérieurement dénaturé. ²⁾ Moins les livres non vendus. ³⁾ L'esprit-de-vin dénaturé y compris.

Amtlicher schweizerischer Grosshandelsindex — Index officiel suisse des prix de gros
Juli—Juillet 1914=100

1	1928			
	Monatsende — Fin de mois			
	Janvier	Octobre	Nov.	Déc.
2	3	4	5	
1. Tierische Nahrungsmittel. — <i>Denrées alimentaires de provenance animale</i>	149	152	152	151
2. Pflanzliche Nahrungsmittel. — <i>Denrées alimentaires de provenance végétale</i>	157	151	150	146
3. Nahrungsmittel zu industrieller Verarbeitung. — <i>Denrées alimentaires destinées à être transformées industriellement</i>	148	139	137	136
4. Baustoffe. — <i>Matériaux de construction</i>	143	144	146	146
5. Metalle. — <i>Métaux</i>	114	115	119	120
6. Textilien, Leder, Gummi. — <i>Textiles, cuirs, caoutchouc</i>	147	143	145	141
7. Brennstoffe. — <i>Combustible</i>	145	147	147	148
8. Betriebsstoffe, Chemikalien. — <i>Carburants et produits chimiques</i>	126	128	128	129
9. Landwirtschaftliche Futtermittel. — <i>Fourrages</i>	141	139	141	141
10. Landwirtschaftliche Düngemittel. — <i>Engrais</i>	103	109	115	116
Total-Index — <i>Index total</i>	144.7	144.6	145.2	143.9

37

Amtlicher schweizerischer Lebenskostenindex — Index officiel suisse du coût de la vie
Juni—Juin 1914=100

Monatsende Fin de mois	Nahrungsmittel, Brenn- u. Leuchtstoffe (Seife), Bekleidung <i>Denrées alimentaires, Chauffage et éclairage (savon), Habillement</i>				Miete <i>Loyer</i>				Gesamtindex <i>Index total</i>			
	* Ohne Miete — sans loyer.											
	1925	1926	1927	1928	1925	1926	1927	1928	1925	1926	1927	1928
1	2	3	4	5	6	7	8	9	10	11	12	13
Janvier . . .	173	167	158	158	—	163	167	174	173*	166	160	161
Février . . .	172	165	158	157	—	163	167	174	172*	164	160	161
Mars	172	163	157	156	—	163	167	174	172*	163	159	160
Avril	170	162	156	156	—	163	167	174	170*	162	158	160
Mai	170	160	156	156	162	167	174	177	168	162	160	160
Juin	170	160	157	157	162	167	174	177	168	162	160	161
Juillet	170	160	156	157	162	167	174	177	168	162	160	161
Août	170	159	156	156	162	167	174	177	168	161	160	161
Septembre . .	170	159	158	157	162	167	174	177	168	161	161	161
Octobre	168	160	158	158	163	167	174	177	167	161	161	162
Novembre . . .	168	159	159	158	163	167	174	177	167	161	162	162
Décembre . . .	168	159	159	158	163	162	174	177	167	161	162	162
Moyenne annuelle	170	161	157	157	162	166	172	177	168	162	160	160

38

Auf Goldbasis reduzierte Grosshandelsindexziffern — Index des prix de gros réduits sur la base de l'or
1913=100

	Schweiz ¹⁾ <i>Suisse</i> ¹⁾ Officiel	Ver. Staaten <i>Etats-Unis</i> Bureau of Labor	England <i>Angleterre</i> Board of Trade	Niederlande <i>Pays-Bas</i> Officiel	Schweden <i>Suède</i> Officiel	Frankreich <i>France</i> Officiel	Deutschland <i>Allemagne</i> Officiel	Italien—Italie Camera di commercio di Milano
1	2	3	4	5	6	7	8	9
Mittel—Moyenne								
1925	162 ²⁾	148	158	155	161	136	142	133
1926	144	143	148	145	149	118	134	132
1927	142	137	141	148	146	126	138	139
1927								
Décembre . . .	146	139	140	151	148	123	139	133
1928								
Janvier	145	138	141	153	148	124	139	134
Février	144	138	140	150	147	124	138	134
Mars	145	138	141	152	149	127	139	135
Avril	146	140	143	153	151	127	140	135
Mai	145	141	144	152	152	129	142	135
Juin	145	140	143	153	151	127	141	134
Juillet	144	141	141	148	150	127	142	132
Août	144	142	139	144	149	125	141	132
Septembre . .	144	143	138	145	146	126	140	132
Octobre	145	140	138	146	145	125	140	134
Novembre . . .	145	138	138	148	145	127	140	135
Décembre . . .	144					127	140	135

¹⁾ 1914 = 100.

²⁾ Index Lorenz.

39

Monatsbilanz der schweizerischen Kantonalbanken — Bilan mensuel des Banques cantonales suisses

40

Aktiven — Actif									
	Kassa und Giro-Guthaben <i>Caisse et avoir en comptes de virements</i>	Banken und Korrespondenten <i>Banques et correspondants</i>	Schweizerwechsel <i>Effets sur la Suisse</i>	Auslandwechsel <i>Effets sur l'Etranger</i>	Darlehen <i>Avances</i>	Darlehen an Gemeinden <i>Prêts aux Communes</i>	Konto-Korrentdebitoren <i>Comptes courants débiteurs</i>	Hypotheken <i>Créances hypothécaires</i>	Effekten <i>Fonds publics</i>
In Millionen Franken — En millions de francs									
1	2	3	4	5	6	7	8	9	10
1926									
Octobre . . .	33.6	248.1	271.1	24.8	417.7	202.9	836.7	2 744.1	372.8
Novembre . . .	32.8	260.7	263.4	26.7	419.8	201.7	840.9	2 753.2	372.8
1927									
Octobre . . .	31.7	306.6	292.5	23.6	440.2	197.6	855.0	2 858.6	382.4
Novembre . . .	40.1	312.8	289.5	21.9	441.4	198.8	858.8	2 867.4	383.8
Décembre*) . . .	48.1	296.1	296.0	22.9	444.8	202.8	875.9	2 897.4	394.9
1928									
Janvier . . .	36.9	324.4	305.6	21.8	446.5	198.4	857.8	2 908.0	404.5
Février . . .	30.8	331.4	306.0	19.4	447.9	195.2	854.0	2 918.4	407.0
Mars . . .	32.6	332.5	305.1	19.5	451.1	192.2	856.0	2 932.0	406.2
Avril . . .	34.9	313.4	298.1	19.7	453.7	192.8	859.1	2 941.9	404.5
Mai . . .	34.9	342.2	297.3	19.6	456.6	191.2	855.8	2 954.6	409.2
Juin . . .	31.2	329.1	277.5	17.8	459.9	195.7	872.4	2 967.3	407.4
Juillet . . .	35.0	326.1	285.6	19.1	461.8	195.9	888.9	2 980.6	404.7
Août . . .	32.7	342.9	282.5	21.6	462.8	196.6	883.2	2 992.9	398.4
Septembre . . .	33.8	337.7	280.8	22.1	464.7	197.5	891.6	3 003.7	398.4
Octobre . . .	37.4	325.1	277.1	21.1	465.2	197.5	904.6	3 017.8	398.2
Novembre . . .	47.2	329.2	286.6	21.2	466.8	197.1	899.0	3 031.9	396.8
Passiven — Passif									
	Kapital <i>Capital</i>	Reserven <i>Fonds de réserve</i>	Banken und Korrespondenten <i>Banques et correspondants</i>	Giro- und Checkkonti <i>Comptes de virements et de chèques</i>	Konto-Korrentkreditoren <i>Comptes courants créanciers</i>	Tratten und Akzpte <i>Traites et acceptations</i>	Sparkasseneinlagen <i>Dépôts en caisse d'épargne</i>	Obligationen <i>Obligations</i>	Bilanz <i>Total du bilan</i>
11	12	13	14	15	16	17	18	19	20
1926									
Octobre . . .	473.5	120.4	89.2	20.2	626.0	45.1	1 464.4	2 353.8	5 361.9
Novembre . . .	473.5	120.4	92.3	19.1	638.8	45.8	1 467.9	2 352.0	5 393.6
1927									
Octobre . . .	496.0	126.4	99.6	23.4	704.6	42.5	1 560.8	2 376.4	5 603.2
Novembre . . .	496.0	126.4	96.5	25.6	712.1	43.6	1 562.4	2 384.9	5 638.8
Décembre*) . . .	496.0	127.5	115.5	33.1	711.8	46.1	1 618.6	2 391.6	5 636.9
1928									
Janvier . . .	496.0	131.5	114.8	34.8	720.8	41.7	1 620.8	2 413.8	5 643.8
Février . . .	496.0	133.7	106.0	24.2	733.9	41.8	1 624.9	2 421.7	5 654.4
Mars . . .	496.0	134.5	112.7	28.6	740.1	40.5	1 628.2	2 423.2	5 686.0
Avril . . .	496.0	134.5	102.3	25.9	739.1	39.1	1 626.7	2 425.4	5 684.0
Mai . . .	496.0	135.4	122.6	29.7	753.7	39.0	1 627.1	2 425.7	5 736.1
Juin . . .	496.0	135.8	107.6	26.2	744.8	39.9	1 627.8	2 437.8	5 744.4
Juillet . . .	496.0	136.4	106.0	23.7	766.6	38.4	1 632.7	2 439.8	5 792.0
Août . . .	496.0	136.4	112.1	19.9	765.8	36.5	1 640.6	2 440.9	5 813.7
Septembre . . .	497.0	136.4	108.9	20.8	779.8	39.6	1 642.9	2 442.0	5 844.6
Octobre . . .	497.0	136.4	109.1	19.8	781.7	43.6	1 643.4	2 447.5	5 869.7
Novembre . . .	497.0	136.4	108.4	22.9	767.8	42.0	1 643.9	2 481.4	5 912.5

*) Jahresschlussbilanz. — Bilan annuel.

	1927		1928	
	Déc.	Octobre	Nov.	Déc.
	en millions			
Schweizerische Nationalbank — Banque nationale suisse:				
	(31)	(31)	(30)	(31)
Metallbestand — <i>Encaisse métallique</i>	579.9	517.5	517.1	578.8
davon Gold — <i>dont or</i>	517.0	469.7	469.1	533.0
Golddevisen — <i>Disponibilités „or“ à l'étranger</i>	28.8 ¹⁾	238.2	262.4	254.4
Inlandportefeuille — <i>Portefeuille effets sur la Suisse</i>	370.7 ²⁾	166.2	138.8	217.8
Lombardvorschüsse — <i>Avances sur nantissement</i>	78.1	67.7	58.1	82.7
Notenumlauf — <i>Billets en circulation</i>	917.4	885.2	878.2	952.6
Täglich fällige Verbindlichkeiten — <i>Autres engagements à vue</i>	153.4 ³⁾	92.5	109.8	195.5
¹⁾ Sichtguthaben im Ausland. — <i>Avoir à vue à l'étranger.</i> ²⁾ Gesamtportefeuille. — <i>Total du portefeuille.</i> ³⁾ Giro- und Depotrechnungen. — <i>Comptes de virements et de dépôts.</i>				
Bank von Frankreich — Banque de France:				
	(29)	(26) *	(30) *	(28) *
Goldbestand — <i>Encaisse-or (monnaies et lingots)</i>	5 545	30 786	31 600	31 977
Sichtguthaben im Ausland — <i>Disponibilités à vue à l'étranger</i>	—	13 983	13 386	13 510
Devisen in Report — <i>Devises en report</i>	—	1 720	1 300	—
Diskontierte Handelswechsel auf das Ausland — <i>Effets de commerce escomptés sur l'étranger</i>	8	32	66	84
Im Ausland angekaufte Wechsel — <i>Effets négociables achetés à l'étranger</i>	—	18 494	18 799	19 131
Diskontierte Handelswechsel des Inlands — <i>Effets de commerce escomptés sur la France</i>	2 163	4 153	3 191	5 667
Vorschüsse auf Goldbarren u. Goldmünzen — <i>Avances sur lingots et monnaies d'or</i>	—	—	—	—
Vorschüsse auf Wertschriften — <i>Avances sur titres</i>	1 674	2 099	2 283	2 223
Realisierbare Bonds der Amortisationskasse — <i>Bons négociables de la Caisse autonome d'amortissement</i>	30 631	5 930	5 930	5 930
Unverzinsliche Vorschüsse an den Staat — <i>Prêts sans intérêts à l'Etat</i>	56 551	3 200	3 200	3 200
Notenumlauf — <i>Billets en circulation</i>	56 551	61 327	62 660	63 916
Guthaben des Staates und der Amortisationskasse — <i>Compte courant du Trésor public et de la Caisse autonome d'amortissement</i>	26	11 928	12 576	12 213
Guthaben Privater — <i>Comptes courants et comptes de dépôts de fonds</i>	10 481	6 521	5 744	6 515
Dispositionen und andere Verpflichtungen auf Sicht — <i>Dispositions et autres engagements à vue</i>	—	359	375	503
* Nach dem Inkrafttreten des Gesetzes vom 25. Juni 1928. — <i>Après entrée en vigueur de la loi du 25 juin 1928.</i>				
Belgische Nationalbank — Banque Nationale de Belgique:				
	(29)	(31)	(29)	(27)
Gold und deckungsfähige Devisen — <i>Encaisse</i>				
Gold — <i>Or</i>	3 593	4 063	4 147	4 517
Deckungsfähige Devisen — <i>Traites et disponibilités or sur l'étranger</i>	2 623	2 721	2 693	2 833
Wechsel — <i>Portefeuille effets</i>	2 927	3 084	3 184	3 409
Vorschüsse auf Wertschriften — <i>Avances sur fonds publics belges</i>	175	266	199	212
Belgische Schatzwechsel — <i>Bons du Trésor belge</i>	1 970	1 857	1 830	*
Notenumlauf — <i>Billets en circulation</i>	10 217	11 625	11 530	11 608
Guthaben des Tresors — <i>Comptes courants du Trésor</i>	161	144	121	103
Guthaben Privater — <i>Comptes courants des particuliers</i>	914	260	423	1 053
* Im Ausweis nicht angegeben. — <i>Pas indiqué dans la situation hebdomadaire.</i>				
Bank von Italien — Banque d'Italie:				
	(31)	(31)	(30)	(20)
Reserve	12 106	11 177	11 044	10 977
davon — <i>dont</i> { Gold in Kassa — <i>Or en Italie</i>	4 547	5 052	5 052	5 052
Golddevisen — <i>Avoir à l'étranger</i>	7 559	6 125	5 992	5 925
Gold im Ausland, für den Staat deponiert — <i>Or déposé à l'étranger pour le compte de l'Etat</i>	1 848	1 836	1 836	1 836
Inland-Portefeuille — <i>Effets sur l'Italie</i>	3 809	3 170	3 400	3 494
Lombardvorschüsse — <i>Avances sur nantissement</i>	1 604	2 028	1 440	1 611
Liquidationsinstitut — <i>Institut de liquidation</i>	1 434	1 227	1 225	1 225
Notenumlauf — <i>Billets en circulation</i>	17 992	17 236	17 119	16 818
Anweisungen und Checks — <i>Mandats et chèques</i>	657	597	554	604
Depositen — <i>Dépôts</i>	2 067	1 723	1 603	1 854
Guthaben des Staates — <i>Avoir de l'Etat</i>	1 106	300	300	300

Hauptzahlen der Ausweise zentraler Notenbanken — Principaux chiffres des situations des Banques centrales d'émission

41

	1927		1928	
	Déc.	Octobre	Nov.	Déc.
	en millions			
Bank von England — Banque d'Angleterre:	(28)	(31)	(28)	(26)
Notendepartement: — <i>Département de l'Emission:</i>			*	*
Metallbestand — <i>Encaisse métallique</i>	151.5	163.5	159.1	153.8
Andere Deckung der Notenemission — <i>Autres valeurs servant de couverture aux billets</i>	19.7	19.7	260.0	260.0
davon — <i>dont</i> { Schuld des Staates — <i>Dette fixe de l'Etat</i>	11.0	11.0	11.0	11.0
Regierungssicherheiten — <i>Fonds d'Etat</i>	—	—	233.6	233.6
Notenemission — <i>Billets émis</i>	171.2	183.2	419.1	413.8
davon — <i>dont</i> { in Umlauf — <i>en circulation</i>	138.7	134.5	367.0	388.2
in Kassa — <i>en caisse</i>	£ 32.5	48.7	52.1	25.6
Bankdepartement: — <i>Département de Banque:</i>				
Regierungssicherheiten — <i>Fonds d'Etat</i>	48.6	42.6	52.2	67.3
Andere Sicherheiten — <i>Autres valeurs</i>	74.4	42.6	33.8	44.8
davon — <i>dont</i> { Diskontierungen u. Vorschüsse — <i>Escompte et avances</i>	—	—	13.6	25.9
Sonstige Anlagen — <i>Autres fonds</i>	—	—	20.2	18.9
Noten in Kassa — <i>Billets en caisse</i>	32.5	48.7	52.1	25.6
Guthaben des Staates — <i>Avoir de l'Etat</i>	14.6	14.1	21.5	13.0
Guthaben Privater — <i>Avoir des particuliers</i>	124.0	103.5	99.6	107.0
davon — <i>dont</i> { Banken — <i>Avoir des Banques</i>	—	—	62.4	69.5
Andere — <i>Autres créanciers</i>	—	—	37.2	37.5
* Nach dem Inkrafttreten des Bankgesetzes von 1928 — <i>Après entrée en vigueur de la loi sur la banque de 1928.</i>				
Reichsbank (Deutschland — Allemagne):	(31)	(31)	(30)	(31)
Gold — <i>Or</i>	1 865	2 533	2 623	2 729
Deckungsfähige Devisen — <i>Devises admises dans la couverture des billets</i>	282	163	173	155
Reichsschatzwechsel — <i>Bons du Trésor d'Empire</i>	—	—	57	51
Wechsel und Schecks — <i>Autres traites et chèques</i>	3 129	2 348	2 211	2 627
Lombardforderungen — <i>Avances sur nantissement</i>	78	95	113	176
Notenumlauf — <i>Billets en circulation</i>	4 564	4 672	4 724	4 930
Täglich fällige Verbindlichkeiten — <i>Autres engagements à vue</i>	779	494	473	816
Österreichische Nationalbank — Banque Nationale d'Autriche:	(31)	(31)	(30)	(31)
Barschatz — <i>Encaisse métallique</i>	464	415	406	411
davon — <i>dont</i> { Gold — <i>Or</i>	85	169	169	169
Devisen und Valuten — <i>Devises</i>	379	246	237	242
In den Barschatz nicht eingerechnete Werte in ausländischer Währung — <i>Devises étrangères non comprises dans l'encaisse métallique</i>	S 274	323	327	386
Wechsel — <i>Traites, warrants et effets escomptés</i>	132	147	145	208
Darlehen gegen Handpfand — <i>Prêts sur nantissement</i>	0.4	0.4	0.4	0.4
Darlehensschuld des Bundes — <i>Bons du Trésor autrichien</i>	173	166	166	116
Notenumlauf — <i>Billets en circulation</i>	1 005	1 007	984	1 067
Giroguthaben — <i>Comptes de virements et autres engagements à vue</i>	40	47	63	56
Tschechoslowakische Nationalbank — Banque Nationale Tchécoslovaque:	(28)	(31)	(30)	(31)
Metallbestand — <i>Encaisse d'or et d'argent</i>	1 108	1 159	1 159	1 199
Guthaben im Ausland — <i>Disponibilités à l'étranger</i>	2 424	2 129	2 339	2 510
Diskontierte Wechsel und Titel — <i>Lettres de change et titres escomptés</i>	103	450	355	412
Lombardvorschüsse — <i>Avances sur titres</i>	Kc. 23	41	37	71
Forderungen an den Staat — <i>Avances à l'Etat</i>	4 942	4 581	4 560	4 528
Notenumlauf — <i>Circulation fiduciaire</i>	8 417	7 825	7 818	8 466
Girogelderbestand — <i>Soldes des comptes de virements</i>	690	563	777	830
Ungarische Nationalbank — Banque Nationale de Hongrie:	(31)	(31)	(30)	(31)
Barschatz — <i>Encaisse métallique</i>	318	261	267	264
davon — <i>dont</i> { Gold — <i>Or</i>	197	201	201	201
Devisen und Valuten — <i>Devises</i>	114	52	57	54
Wechsel — <i>Traites, warrants et effets escomptés</i>	P 332	411	384	417
Schuld des Staates — <i>Prêts et avances à l'Etat</i>	111	104	104	97
Notenumlauf — <i>Billets en circulation</i>	487	542	476	513
Giroguthaben — <i>Comptes de virements et autres engagements à vue:</i>				
staatliche — <i>d'Etat</i>	281	191	243	210
sonstige — <i>autres</i>	28	21	16	31

	1927		1928	
	Déc.	Octobre	Nov.	Déc.
<i>en millions</i>				
Niederländische Bank — Banque néerlandaise:				
	(27)	(29)	(26)	(31)
Metallbestand — <i>Encaisse métallique</i>	427.9	457.2	456.7	456.5
davon Gold — <i>dont or</i>	400.0	435.0	434.8	434.6
Inlandwechsel — <i>Effets sur le pays</i>	115.1	82.4	73.7	92.5
Auslandwechsel — <i>Effets sur l'étranger</i>	168.2	186.8	206.8	220.1
Lombardvorschüsse — <i>Avances sur nantissement</i>	132.1	117.0	98.4	126.2
Vorschüsse an den Staat — <i>Avances à l'Etat</i>	—	13.1	—	—
Verschiedene Rechnungen — <i>Comptes divers</i>	76.0	26.8	43.8	39.5
Notenumlauf — <i>Billets en circulation</i>	796.8	828.7	818.8	853.7
Guthaben des Staates — <i>Dépôts de l'Etat</i>	58.6	—	6.5	3.2
Guthaben Privater — <i>Dépôts des particuliers</i>	40.2	33.8	38.6	52.8
Schwedische Reichsbank — Banque de Suède:				
	(31)	(31)	(30)	(31)
Metallbestand — <i>Encaisse métallique</i>	233.7	240.7	240.1	238.6
davon Gold — <i>dont or</i>	230.2	237.8	236.6	235.9
Guthaben im Ausland — <i>Comptes courants à l'étranger</i>	72.8	47.1	47.1	58.2
Auslandwechsel — <i>Effets payables à l'étranger</i>	86.7	39.5	61.9	73.6
Ausländische Effekten — <i>Titres d'Etats étrangers</i>	105.2	69.7	69.7	83.8
Inlandwechsel — <i>Effets payables en Suède</i>	217.5	201.6	176.5	313.6
Lombardvorschüsse — <i>Avances</i>	128.8	85.7	106.0	119.6
Notenumlauf — <i>Billets en circulation</i>	526.2	517.1	537.6	546.0
Guthaben des Inlandes — <i>Comptes courants</i>	267.6	115.1	110.8	284.9
Guthaben ausländischer Banken — <i>Comptes courants de banques étrangères</i>	0.6	0.6	0.7	0.5
Bank von Spanien — Banque d'Espagne:				
	(31)	(27)	(24)	(29)
Metallbestand — <i>Encaisse métallique</i>	3 289	3 302	3 257	3 257
davon — <i>dont</i> { Gold in Kassa — <i>Or en caisse</i>	2 604	2 609	2 559	2 559
{ Silber — <i>Argent</i>	685	693	698	698
Auslandguthaben — <i>Disponibilités à l'étranger</i>	37	39	91	94
Wechsel — <i>Effets escomptés</i>	480	561	524	543
Vorschüsse — <i>Avances</i>	1 250	1 497	1 392	1 441
Forderungen an den Staat — <i>Avances à l'Etat</i>	804	607	704	619
Notenumlauf — <i>Billets en circulation</i>	4 202	4 381	4 327	4 377
Guthaben des Staates — <i>Avoir de l'Etat</i>	270	265	275	266
Guthaben Privater — <i>Dépôts des particuliers</i>	1 087	953	940	961
Federal Reserve Banken				
<i>Banques de Réserve Fédérales aux Etats-Unis:</i>				
	(28)	(31)	(28)	(26)
Barbestand insgesamt — <i>Total de l'encaisse</i>	2 862	2 773	2 722	2 689
Gold — <i>Or</i>	2 739	2 641	2 600	2 584
davon als Notendeckung hinterlegt — <i>dont affectés à la couverture des billets</i>	1 524	1 254	1 223	1 255
Diskontierte Wechsel — <i>Traites escomptées</i>	609	932	990	1 168
Auf dem offenen Markte angekaufte Wechsel — <i>Traites achetées sur le marché</i>	386	440	482	489
Regierungssicherheiten — <i>Obligations gouvernementales en portefeuille</i>	603	227	229	232
Federal Reserve Noten in Zirkulation — <i>Billets en circulation</i>	1 813	1 710	1 766	1 911
Depositen — <i>Dépôts</i>	2 473	2 419	2 411	2 455
davon { Depositen der Mitgliederbanken — <i>Dépôts des „member banks“</i>	2 432	2 371	2 361	2 409
{ Regierungsguthaben — <i>Avoir de l'Etat</i>	17	20	24	16

Quellennachweis

für die nicht aus dem statistischen Bureau selber herrührenden Graphik- und Tabellenunterlagen.

Indication des sources

pour les graphiques et tableaux, dont les données n'émanent pas du Bureau de statistique.

Wirtschaftskurven — *Graphiques économiques.*

- V } Eidg. Arbeitsamt — *Office fédéral du travail.*
VI }
VII Eidg. Oberzolldirektion, Handelsstatistik — *Direction générale des douanes fédérales, statistique du commerce.*
VIII (Postcheck- und Giroverkehr) Eidg. Oberpostdirektion — (*Virements postaux*) *Direction générale des postes.*
IX Eidg. Post-, Telegraphen- und Telephonverwaltung, Generaldirektion der S.B.B. — *Administration fédérale des postes, des télégraphes et des téléphones et Direction générale des C.F.F.*
X Eidg. Amt für Wasserwirtschaft — *Service fédéral des eaux.*

Tabellen — *Tableaux.*

- 12 Basel und Zürich: Kantonale Börsenkommissariate — *Offices cantonaux de bourses.*
Genf: *Société des agents de change.*
18 Eidg. Zollverwaltung — *Administration fédérale des douanes.*
19 } Eidg. Steuerverwaltung — *Administration fédérale des contributions.*
20 }
21 Schweizerische Bundesbahnen — *Chemins de fer fédéraux.*
22 Eidg. Post-, Telegraphen- und Telephonverwaltung — *Administration fédérale des postes, des télégraphes et des téléphones.*
23 Eidg. Amt für Gold- und Silberwaren — *Bureau fédéral des matières d'or et d'argent.*
24 Seidentrocknungsanstalten Basel und Zürich — *Etablissements de conditionnement de la soie, Bâle et Zurich.*
25 Eidg. Oberpostdirektion — *Direction générale des postes.*
28 Eidg. Arbeitsamt — *Office fédéral du travail.*
29 } Eidg. Oberzolldirektion, Handelsstatistik — *Direction générale des douanes fédérales, statistique du commerce.*
30 }
31 Samuel Montagu & Co., London.
32 Eidg. Amt für Wasserwirtschaft — *Service fédéral des eaux.*
33 }
34 } Eidg. Oberzolldirektion, Handelsstatistik — *Direction générale des douanes fédérales, statistique du commerce.*
35 }
36 }
37 } Eidg. Arbeitsamt — *Office fédéral du travail.*
38 }
39 *Bulletin de la Société des Nations, Institut international du commerce, Bruxelles, The Economist, Istituto centrale di statistica del Regno d'Italia.*
40 Verband schweizerischer Kantonalbanken — *Union des banques cantonales suisses.*
41 Ausweise der Notenbanken — *Situations hebdomadaires des banques centrales d'émission.*

Die Monatsberichte der Schweizerischen Nationalbank können beim Art. Institut Orell Füssli, Zürich, für Fr. 3.— im Jahr abonniert werden.

On peut s'abonner au Bulletin mensuel de la Banque nationale suisse auprès de l'Art. Institut Orell Füssli, Zurich.
Le prix de l'abonnement annuel est fixé à Fr. 3.—.