

MONATSBERICHT BULLETIN MENSUEL

Bearbeitet vom Statistischen Bureau / Elaboré par le Bureau de statistique

4. Jahrgang / 4^{me} Année

NO. 3 \simeq MÄRZ/MARS \simeq 1929

Zürich, 13. März 1929

Inhaltsverzeichnis — Table des matières

- A. Wirtschaftskurven der Schweiz — *Graphiques économiques suisses.*
- B. Schweizerische Nationalbank — *Banque nationale suisse.*
1. Ausweise der Schweizerischen Nationalbank — *Situations de la Banque nationale suisse.*
 2. Die Schweizerische Nationalbank am Monatsende — *La Banque nationale suisse en fin de mois.*
- C. Devisenmarkt — *Marché des changes.*
3. Geldkurse für Sichtdevisen in der Schweiz — *Changes à vue en Suisse (cours de la demande).*
 4. Kursabweichungen fremder Valuten in der Schweiz von der Parität. Wert des Schweizerfrankens — *Ecart des changes étrangers en Suisse par rapport à leur parité. Valeur du franc suisse.*
 5. Devisen Schweiz im Ausland — *Change suisse à l'étranger.*
- D. Geldmarkt — *Marché de l'argent.*
6. Offizielle Diskontsätze — *Taux officiels d'escompte.*
 7. Diskontsätze in der Schweiz im Monatsdurchschnitt — *Taux d'escompte en Suisse, moyennes mensuelles.*
 8. Privatsätze — *Taux hors banque.*
 9. Lombardsätze zentraler Notenbanken — *Taux pour avances sur nantissement.*
- E. Kapitalmarkt — *Marché des capitaux.*
10. Markt schweizerischer Staatsanleihen — *Marché des fonds d'Etat fédéraux.*
 11. Geldkurs und Rentabilität der 3½% Obligationen schweizerische Bundesbahnen, Serie A—K, am Monatsende — *Cours (demande) et Rendement des obligations Chemins de fer fédéraux 3½%, série A—K, en fin de mois.*
 12. Börsenumsätze — *Mouvements des bourses.*
 13. Schweizerischer Börsenindex — *Index des bourses suisses.*
 14. Emission von Obligationenanleihen — *Emission d'emprunts.*
 15. Aktienemissionen — *Emissions publiques d'actions.*
 16. Zusammenzug der Obligationenanleihen — *Emissions d'emprunts.*
 17. Zusammenzug der öffentlich aufgelegten schweizerischen Aktienemissionen — *Emissions publiques d'actions suisses.*
- F. Finanzen — *Finances publiques.*
18. Schweizerische Zolleinnahmen — *Recettes des douanes suisses.*
 19. Ertrag der eidgenössischen Stempelabgaben — *Rendement des droits de timbres fédéraux.*
 20. Spezifikation der Stempelabgaben — *Rendement des droits de timbres selon les sources.*
 21. Betriebsergebnisse der schweizerischen Bundesbahnen — *Résultats d'exploitation des Chemins de fer fédéraux.*
 22. Betriebsergebnisse der schweizerischen Post-, Telegraphen- und Telephonverwaltung — *Résultats d'exploitation de l'Administration des postes, des télégraphes et des téléphones suisses.*
- G. Produktion — *Production.*
23. Stempelungen von Uhrgehäusen — *Boîtes de montres poinçonnées.*
 24. Umsätze der Seidentrocknungsanstalten — *Mouvement des établissements de conditionnement de la soie.*
 25. Produktionsverhältnisse der schweizerischen Elektrizitätswerke, soweit diese Strom an Dritte abgeben — *Production d'énergie des usines électriques suisses qui est destinée à des tiers.*
- H. Giro- und Abrechnungsverkehr — *Mouvement des virements et des compensations.*
26. Schweizerischer Postcheck- und Giroverkehr — *Mouvement des comptes de chèques et de virements postaux suisses.*
 27. Giroverkehr der Schweizerischen Nationalbank — *Virements de la Banque nationale suisse.*
 28. Umsätze der schweizerischen Abrechnungsstellen — *Mouvement des chambres de compensation en Suisse.*

I. Fremdenverkehr — *Mouvement touristique.*

- 28. Einnahmen aus dem Personenverkehr einiger Bahnen mit starkem Fremdenverkehr — *Recettes provenant du transport des voyageurs sur quelques lignes de chemin de fer avec fort mouvement touristique.*
- 29. Beförderte Personen einiger Bahnen mit starkem Fremdenverkehr — *Nombre des personnes transportées sur quelques lignes de chemin de fer avec fort mouvement touristique.*
- 30. Hotelverkehr einiger Fremdenzentren — *Mouvement touristique de quelques stations d'étrangers.*

K. Arbeitsmarkt — *Marche du travail.*

- 31. Schweizerischer Arbeitsmarkt — *Marché suisse du travail.*

L. Goldbewegung — *Mouvement d'or.*

- 32. Goldverkehr der Schweiz nach Ländern — *Mouvement d'or de la Suisse par pays.*
- 33. Goldverkehr der Schweiz nach Monaten — *Mouvement d'or de la Suisse par mois.*
- 34. Preise für Edelmetalle in London — *Prix des métaux précieux à Londres.*

M. Aussenhandel — *Commerce extérieur.*

- 36. Aussenhandel der Schweiz (Jahres- und Monatsübersichten) — *Commerce extérieur de la Suisse (chiffres annuels et mensuels).*
- 37. Handelsverkehr der Schweiz mit den wichtigsten Ländern — *Commerce de la Suisse avec les pays les plus importants.*
- 38. Ausfuhr wichtiger Waren — *Exportation de produits importants.*
- 39. Einfuhr wichtiger Waren — *Importation de produits importants.*

N. Preise — *Index des prix.*

- 40. Amtlicher schweizerischer Grosshandelsindex — *Index officiel suisse des prix de gros.*
- 41. Amtlicher schweizerischer Lebenskostenindex — *Index officiel suisse du coût de la vie.*
- 42. Auf Goldbasis reduzierte Grosshandelsindexziffern — *Index des prix de gros réduits sur la base de l'or.*

O. Bilanz der Kantonalbanken — *Bilan des Banques cantonales.*

- 43. Monatsbilanz der schweizerischen Kantonalbanken — *Bilan mensuel des Banques cantonales suisses.*

P. Hauptzahlen der Ausweise zentraler Notenbanken — *Principaux chiffres des situations des banques centrales d'émission.*

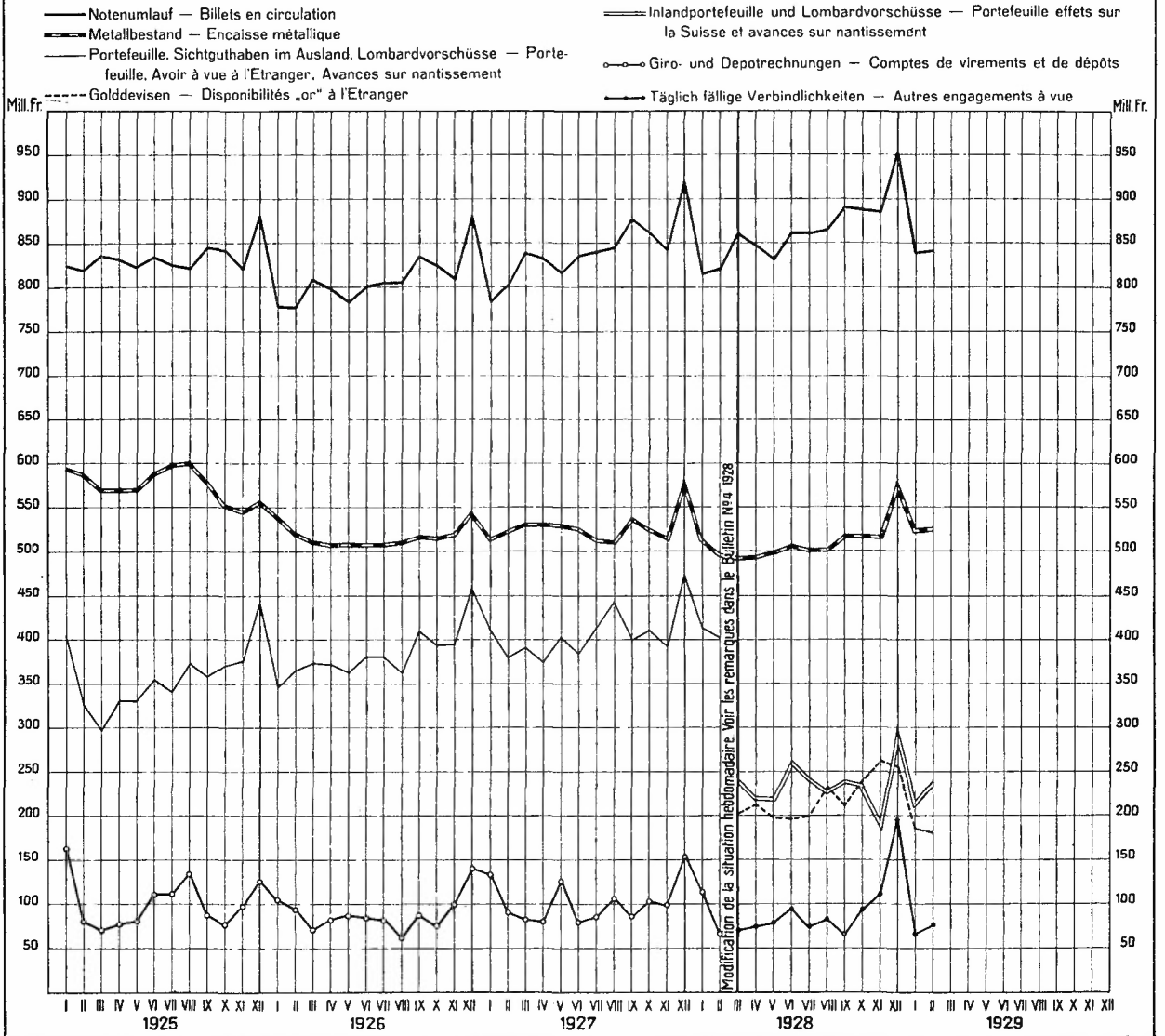
- | | |
|---------------------------------|--|
| 44. Schweiz — <i>Suisse.</i> | Tschechoslowakei — <i>Tchécoslovaquie.</i> |
| Frankreich — <i>France.</i> | Ungarn — <i>Hongrie.</i> |
| Belgien — <i>Belgique.</i> | Holland — <i>Pays-Bas.</i> |
| Italien — <i>Italie.</i> | Schweden — <i>Suède.</i> |
| England — <i>Angleterre.</i> | Spanien — <i>Espagne.</i> |
| Deutschland — <i>Allemagne.</i> | Vereinigte Staaten — <i>Etats-Unis.</i> |
| Oesterreich — <i>Autriche.</i> | |

Q. Quellennachweis — *Indication des sources.*

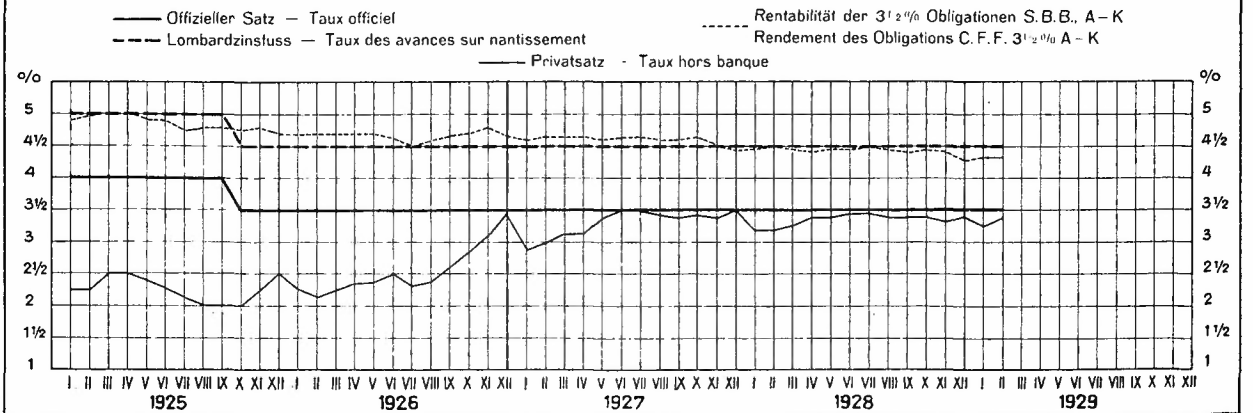
SCHWEIZERISCHE WIRTSCHAFTSKURVEN GRAPHIQUES ÉCONOMIQUES SUISSES

I SCHWEIZERISCHE NATIONALBANK — BANQUE NATIONALE SUISSE

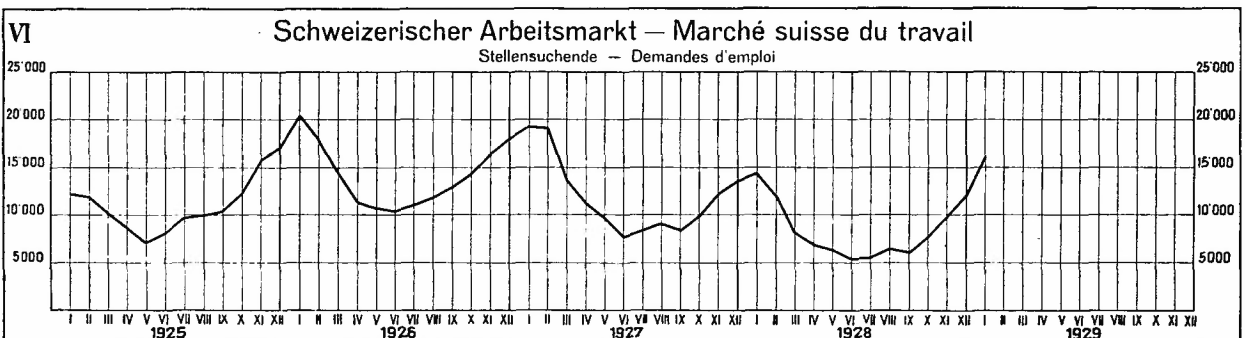
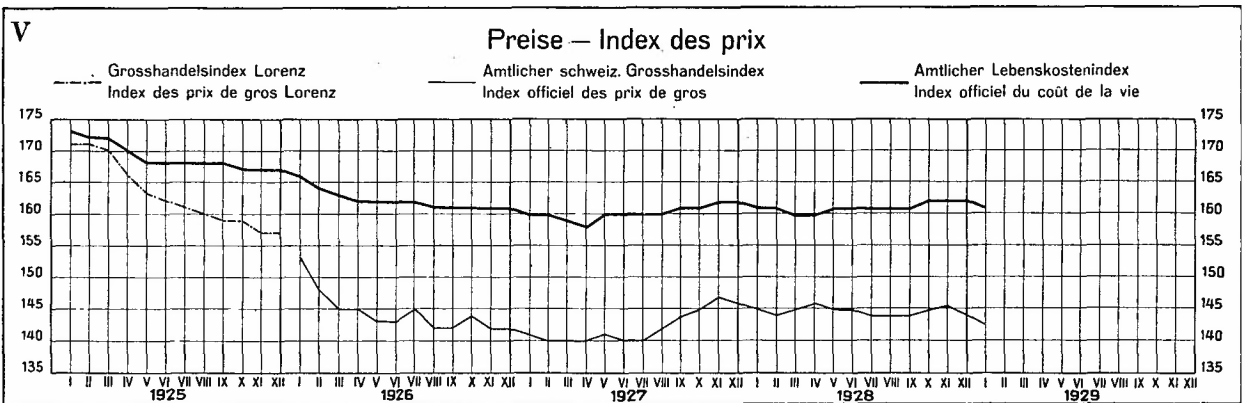
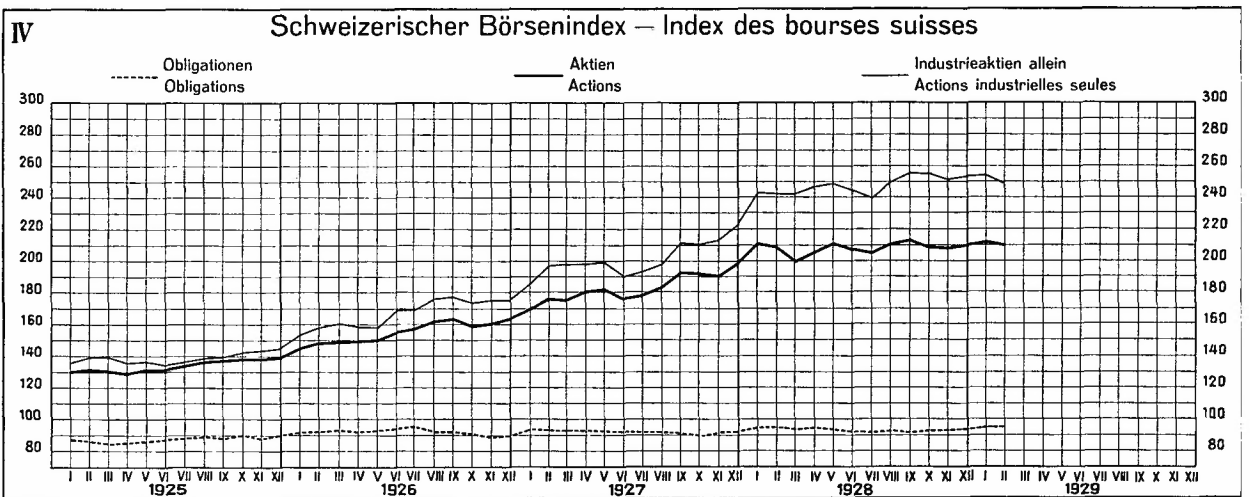
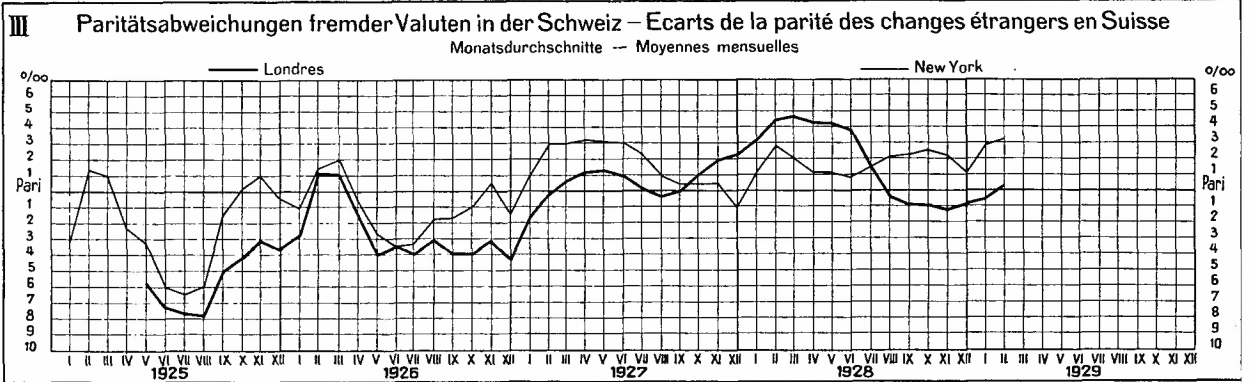
am Monatsende — en fin de mois



II Zinssätze, am Monatsende — Taux d'intérêts, en fin de mois

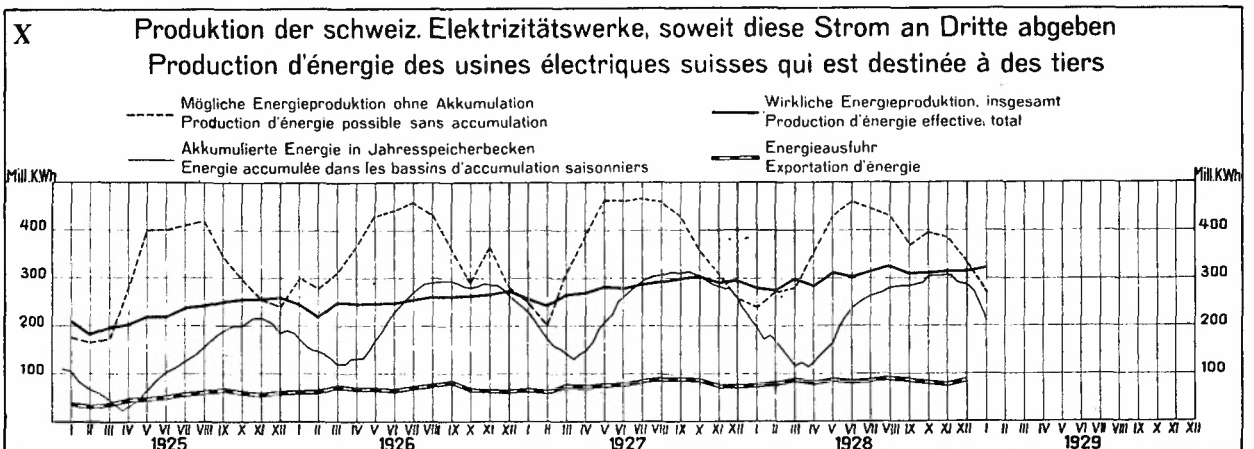
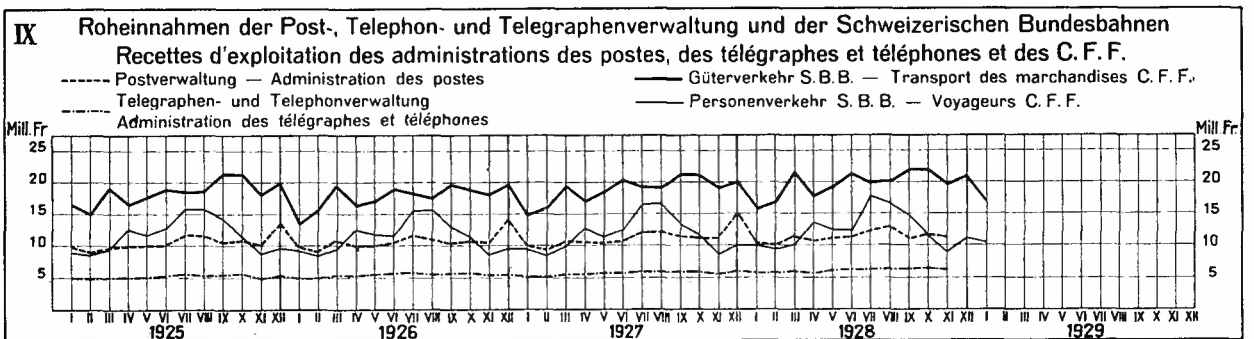
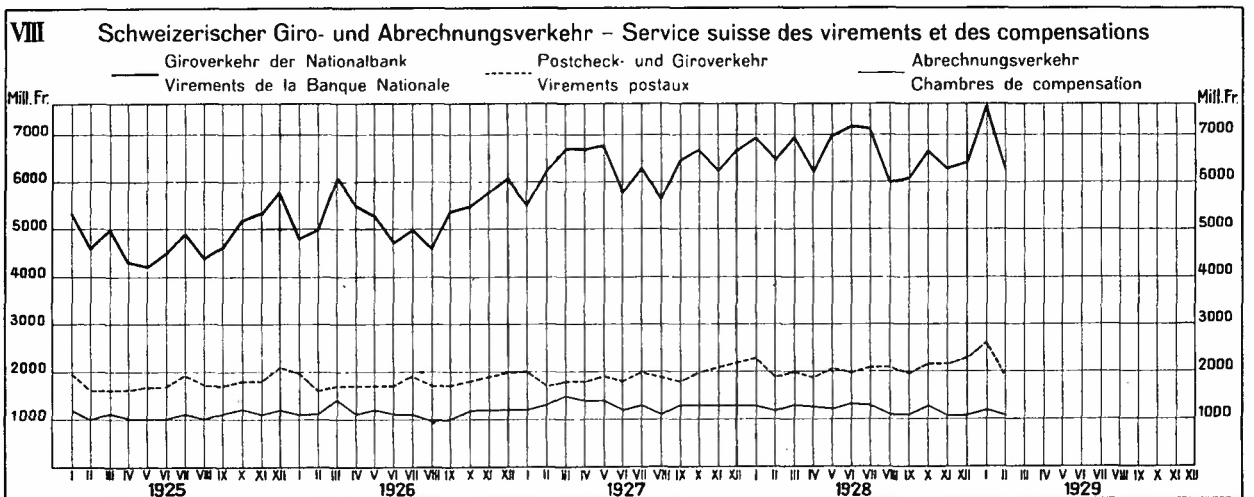
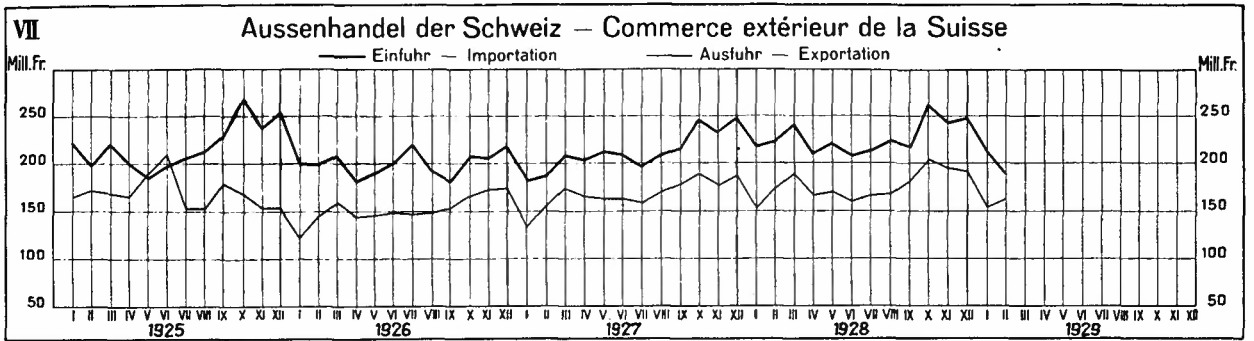


SCHWEIZERISCHE WIRTSCHAFTSKURVEN GRAPHIQUES ÉCONOMIQUES SUISSES



SCHWEIZERISCHE WIRTSCHAFTSKURVEN

GRAPHIQUES ÉCONOMIQUES SUISSES



Ausweise der Schweizerischen Nationalbank — Situations de la Banque nationale suisse

1	1928		1929			
	29 Février	31 Janvier	7 Février	15 Février	23 Février	28 Février
	In Millionen Franken — En millions de francs					
	2	3	4	5	6	7
Aktiva — Actif						
Metallbestand — <i>Encaisse métallique</i>	495.1	527.5	527.5	527.9	527.4	526.8
Gold — <i>Or</i>	432.6	482.0	481.8	481.8	481.7	481.6
Silber ¹⁾ — <i>Argent</i> ¹⁾	62.5	45.5	45.7	46.1	45.7	45.2
Golddevisen — <i>Disponibilités „or“ à l'étranger</i>	24.2 ²⁾	184.7	187.0	180.2	174.5	180.7
Inlandportefeuille — <i>Portefeuille effets sur la Suisse</i>	315.1 ³⁾	154.9	146.0	131.0	143.0	169.6
Lombardvorschüsse — <i>Avances sur nantissement</i>	62.7	63.1	63.6	59.8	62.0	71.3
Wertschriften — <i>Titres</i>	7.2	4.5	4.6	4.8	4.8	5.0
Korrespondenten ⁴⁾ — <i>Correspondants</i> ⁴⁾	16.9	32.9	20.7	28.3	16.4	26.1
Sonstige Aktiven — <i>Autres postes de l'actif</i>	19.1	13.1	12.4	12.3	12.9	16.5
Total	940.3	980.7	961.8	944.3	940.9	996.0
Passiva — Passif						
Eigene Gelder — <i>Fonds propres</i>	32.9	33.4	33.4	33.4	33.4	33.4
Notenumlauf — <i>Billets en circulation</i>	819.3	839.9	802.7	786.3	780.3	842.9
Täglich fällige Verbindlichkeiten — <i>Autres engagements à vue</i>	65.3 ⁵⁾	66.6	85.0	84.6	86.9	76.8
Sonstige Passiven — <i>Autres postes du passif</i>	22.8	40.8	40.7	40.0	40.3	42.9
Total	940.3	980.7	961.8	944.3	940.9	996.0

1) Gemäss Bankgesetz, Art. 19 und 19 bis. — *Selon la loi sur la banque, art. 19 et 19 bis.*
2) Sichtguthaben im Ausland. — *Avoir à vue à l'étranger.*
3) Gesamtportefeuille. — *Total du portefeuille.*
4) Soweit nicht unter Golddevisen. — *En tant qu'ils ne figurent pas dans le poste Disponibilités „or“ à l'étranger.*
5) Giro- und Depotrechnungen. — *Comptes de virements et de dépôts.*

Die Schweizerische Nationalbank am Monatsende — La Banque nationale suisse en fin de mois

1 Monatsende <i>Fin de mois</i>	1924	1925	1926	1927	1928	1929	1924	1925	1926	1927	1928	1929
	In Millionen Franken — En millions de francs											
	Gold — <i>Or</i>						Silber ¹⁾ — <i>Argent</i> ¹⁾					
	2	3	4	5	6	7	8	9	10	11	12	13
Janvier	536.8	505.7	447.3	437.3	451.2	482.0	89.1	89.5	91.9	76.3	62.3	45.5
Février	536.3	498.0	427.1	446.3	432.6	481.6	92.4	89.9	92.8	75.8	62.5	45.2
Mars	536.2	481.3	417.6	458.2	432.2		94.5	89.6	92.0	72.2	60.3	
Avril	536.3	480.2	418.3	459.3	435.3		96.6	89.5	89.1	70.6	58.4	
Mai	530.0	482.0	418.9	459.2	439.9		97.8	89.2	88.8	71.0	60.6	
Juin	512.8	498.3	419.4	455.1	447.1		99.6	89.3	88.3	69.6	59.4	
Juillet	505.3	508.0	420.0	444.3	447.9		98.7	89.2	88.1	67.7	54.5	
August	505.2	510.5	424.5	443.5	449.4		94.1	88.6	85.9	67.0	53.6	
September	504.8	490.6	437.1	471.4	467.9		93.0	88.4	80.2	64.6	50.7	
October	505.3	465.5	442.4	461.5	469.7		93.2	88.5	72.2	62.9	47.8	
November	505.5	455.8	443.1	450.9	469.1		93.5	90.9	75.8	64.6	48.0	
Décembre	505.9	467.1	471.7	517.0	533.0		87.2	89.3	72.3	62.3	45.8	

1) Gemäss Bankgesetz, Art. 19 und 19 bis. — *Selon la loi sur la banque, art. 19 et 19 bis.*

Monatsende Fin de mois	1924	1925	1926	1927	1928	1929	1924	1925	1926	1927	1928	1929
	In Millionen Franken — En millions de francs											
	Metallbestand — Encaisse métallique						Golddevisen ¹⁾ - Disponibilités „or“ à l'étranger ¹⁾					
1	2	3	4	5	6	7	8	9	10	11	12	13
Janvier	625.9	595.2	539.2	513.6	513.5	527.5	17.3	46.8	18.4	24.1	62.7	184.7
Février	628.7	587.9	519.9	522.1	495.1	526.8	15.9	18.1	48.9	26.5	24.2	180.7
Mars	630.7	570.9	509.6	530.4	492.5		25.5	15.8	32.9	40.6	199.8	
Avril	632.9	569.7	507.4	529.9	493.7		17.8	16.3	18.7	25.0	210.9	
Mai	627.8	571.2	507.7	530.2	500.5		4.7	19.7	15.0	44.7	199.0	
Juin	612.4	587.6	507.7	524.7	506.5		14.2	41.5	14.3	54.9	195.0	
Juillet	604.5	597.2	508.1	512.0	502.4		30.1	17.3	14.6	47.9	199.1	
Août	599.3	599.1	510.4	510.5	503.0		24.0	27.1	24.1	47.4	226.7	
September	597.8	579.0	517.3	536.0	518.6		25.5	24.4	18.6	26.0	211.4	
October	598.5	554.0	514.6	524.4	517.5		41.7	30.4	21.3	46.5	238.2	
November	599.0	546.7	518.9	515.5	517.1		38.0	25.9	17.0	51.9	262.4	
Décembre	593.1	556.4	544.5	579.9	578.8		46.6	25.8	35.4	28.8	254.4	
	Inlandportefeuille ²⁾ -Portefeuille effets sur la Suisse ²⁾						Lombardvorschüsse — Avances sur nantissement					
Janvier	259.4	304.1	285.6	339.9	304.9	154.9	50.9	51.7	43.7	43.9	52.8	63.1
Février	224.4	254.6	268.9	309.1	315.1	169.6	57.5	54.1	45.4	44.4	62.7	71.3
Mars	223.2	229.2	290.6	301.6	174.9		59.5	52.4	48.8	45.7	66.7	
Avril	261.6	260.7	301.3	301.1	153.2		82.2	52.1	50.0	48.0	67.3	
Mai	263.5	256.5	300.5	311.0	148.7		64.1	52.3	45.7	48.1	71.5	
Juin	241.7	263.3	316.6	275.0	181.0		77.6	49.0	48.1	53.0	81.4	
Juillet	250.9	276.3	321.1	317.5	174.5		74.4	44.6	42.2	48.5	65.8	
Août	274.2	290.8	297.1	344.2	163.4		66.2	41.7	39.6	49.9	60.2	
September	285.1	289.9	345.1	320.5	168.3		75.8	42.4	45.6	53.1	69.3	
October	284.7	292.7	327.4	308.4	166.2		76.2	44.7	42.9	53.6	67.7	
November	283.9	300.6	327.6	291.9	138.8		67.0	45.9	48.0	50.8	58.1	
Décembre	311.3	338.7	364.6	370.7	217.8		70.2	72.1	60.2	78.1	82.7	
	Korrespondenten — Correspondants						Täglich fällige Verbindlichkeiten ³⁾ Autres engagements à vue ³⁾					
Janvier	23.4	23.2	21.2	21.1	27.2	32.9	74.2	163.7	103.2	132.1	113.7	66.6
Février	20.7	14.1	15.7	13.5	16.9	26.1	49.7	80.3	93.5	89.4	65.3	76.8
Mars	24.3	20.2	20.2	23.8	27.3		51.4	70.5	69.5	81.0	67.7	
Avril	22.8	33.1	22.6	30.0	25.5		111.7	76.2	80.2	78.2	72.0	
Mai	24.6	28.0	22.5	29.9	28.9		89.1	79.8	85.2	123.9	75.7	
Juin	23.2	28.1	21.7	29.6	29.4		62.9	111.4	83.3	76.4	94.6	
Juillet	29.9	27.1	25.2	24.3	35.9		93.0	111.3	80.7	84.9	73.5	
Août	22.9	21.4	19.3	22.1	38.5		86.7	134.5	59.2	104.2	81.0	
September	26.9	21.1	21.3	20.5	31.2		90.9	86.3	86.0	84.3	63.7	
October	30.9	23.8	21.3	26.3	30.8		116.7	77.3	73.9	101.2	92.5	
November	26.2	24.1	21.7	23.3	49.8		122.9	96.1	97.5	96.5	109.3	
Décembre	40.9	34.7	34.4	35.6	44.8		120.0	126.6	138.5	153.4	195.5	
	Notenumlauf — Billets en circulation						Deckung des Notenumlaufs durch Metall in % Couverture métallique en % des billets en circulation					
Janvier	884.1	825.0	776.3	781.5	814.1	839.9	70.80	72.13	69.45	65.71	63.06	62.80
Février	878.2	819.3	775.3	799.9	819.3	842.9	71.58	71.75	67.05	65.27	60.42	62.49
Mars	900.9	835.6	808.0	838.2	858.7		70.01	68.81	63.06	63.28	57.35	
Avril	885.5	829.9	797.2	831.0	844.9		71.46	68.63	63.64	63.76	58.44	
Mai	877.2	822.0	780.8	814.5	831.4		71.56	69.49	65.02	65.09	60.19	
Juin	877.1	834.0	800.4	835.2	860.2		69.82	70.45	63.43	62.82	58.88	
Juillet	866.2	824.4	803.4	839.2	859.5		69.78	72.43	63.24	61.01	58.44	
Août	868.9	819.1	802.8	843.2	864.3		68.96	73.14	63.57	60.54	58.20	
September	891.3	844.5	834.0	877.2	891.5		67.07	68.55	62.03	61.10	58.16	
October	882.2	841.5	824.3	860.8	885.2		67.83	65.83	62.42	60.92	58.46	
November	859.1	819.0	807.3	840.3	878.2		69.72	66.74	64.28	61.31	58.87	
Décembre	913.9	875.8	874.0	917.4	952.6		64.89	63.53	62.31	63.20	60.75	

Bis 23. März 1928 (kursivgedruckte Zahlen) — Jusqu'au 23 mars 1928 (chiffres en italique):

¹⁾ Sichtguthaben im Ausland. — Avoir à vue à l'étranger.

²⁾ Gesamtportefeuille — Total du portefeuille.

³⁾ Giro- und Depotrechnungen — Comptes de virements et de dépôts.

Geldkurse für Sichtdevisen in der Schweiz — Changes à vue en Suisse (cours de la demande)

	Paris für — pour Fr. 100.—	London Londres für — pour £ 1.—	Berlin für — pour RM 100.—	Mailand Milan für — pour L. 100.—	Brüssel Bruxelles für — pour Belgas 100.—	Wien Vienne für — pour S 100.—	Amster- dam für — pour fl. 100.—	New-York für — pour \$ 1.—	Madrid für — pour Pes. 100.—	Stock- holm für — pour Kr. 100.—
Parität Parité	20.305 ¹⁾	25.22155	123.457	27.277 ²⁾	72.062	72.926	208.32	5.18262	100.—	138.889
Februar 1929 <i>Février</i>										
1	2	3	4	5	6	7	8	9	10	11
1.	20.31 ^{3/4}	25.21 ^{1/8}	123.47	27.21 ^{3/8}	72.25	73.06	208.27 ^{1/2}	5.19 ^{15/16}	83.—	138.97 ^{1/2}
2.	20.31 ^{5/8}	25.21 ^{3/16}	123.43	27.21 ^{1/4}	72.25	73.05	208.27 ^{1/2}	5.19 ^{15/16}	82.85	138.95
3.										
4.	20.31 ^{1/4}	25.21	123.35	27.21	72.25	73.05	208.27 ^{1/2}	5.19 ^{15/16}	81.50	138.95
5.	20.31 ^{1/8}	25.21	123.38	27.20	72.25	73.05	208.30	5.19 ^{15/16}	79.50	138.95
6.	20.31 ^{1/8}	25.21	123.45	27.20 ^{3/8}	72.25	73.04	208.28 ^{3/4}	5.19 ^{15/16}	81.25	138.95
7.	20.31 ^{1/4}	25.21 ^{7/8}	123.44	27.20 ^{3/8}	72.25 ^{1/2}	73.02 ^{1/2}	208.25	5.19 ^{15/16}	82.40	138.97 ^{1/2}
8.	20.31 ^{3/8}	25.24 ^{1/4}	123.32	27.20 ^{1/4}	72.28 ^{3/4}	72.97	208.18 ^{3/4}	5.19 ^{15/16}	81.30	139.—
9.	20.31 ^{1/2}	25.24	123.35	27.20 ^{3/4}	72.31	73.02	208.16 ^{1/4}	5.19 ^{15/16}	81.30	139.—
10.										
11.	20.30 ^{1/4}	25.23 ^{3/4}	123.37	27.20 ^{3/8}	72.31	73.02 ^{1/2}	208.20	5.19 ^{15/16}	81.40	139.—
12.	20.30 ^{1/4}	25.24 ^{1/8}	123.36 ^{1/2}	27.20 ^{1/4}	72.31	73.03	208.30	5.19 ^{15/16}	81.20	139.02 ^{1/2}
13.	20.30 ^{1/4}	25.24 ^{1/4}	123.35 ^{1/2}	27.20 ^{1/8}	72.31	73.04	208.27 ^{1/2}	5.19 ^{15/16}	81.15	139.02 ^{1/2}
14.	20.30 ^{1/4}	25.24	123.34 ^{1/2}	27.19 ^{1/8}	72.27 ^{1/2}	73.03 ^{1/2}	208.22 ^{1/2}	5.19 ^{15/16}	81.40	139.—
15.	20.30 ^{1/2}	25.24 ^{1/8}	123.35 ^{1/2}	27.19 ^{1/4}	72.26	73.05	208.27 ^{1/2}	5.19 ^{15/16}	81.40	139.—
16.	20.30 ^{1/2}	25.23 ^{3/4}	123.36	27.19 ^{3/4}	72.22 ^{1/2}	73.03	208.25	5.19 ^{15/16}	81.20	138.98 ^{3/4}
17.										
18.	20.30 ^{1/2}	25.23 ^{3/8}	123.37	27.20 ^{1/4}	72.23	73.02 ^{1/2}	208.25	5.19 ^{15/16}	81.20	138.98 ^{3/4}
19.	20.30 ^{3/8}	25.23 ^{3/8}	123.44	27.22 ^{1/4}	72.23	73.02 ^{1/2}	208.23 ^{3/4}	5.19 ^{15/16}	80.—	138.97 ^{1/2}
20.	20.30 ^{1/2}	25.23 ^{1/8}	123.46	27.22 ^{1/2}	72.22 ^{1/2}	73.04	208.25	5.19 ^{15/16}	79.75	138.96 ^{1/4}
21.	20.30 ^{1/2}	25.23 ^{3/8}	123.44	27.24 ^{1/2}	72.20	73.04	208.25	5.19 ^{15/16}	80.50	138.96 ^{1/4}
22.	20.30 ^{3/8}	25.23 ^{3/8}	123.40	27.24 ^{1/2}	72.19	73.05	208.25	5.19 ^{15/16}	80.35	138.96 ^{1/4}
23.	20.30 ^{3/8}	25.23 ^{3/8}	123.40	27.23 ^{3/4}	72.18 ^{3/4}	73.06	208.23 ^{3/4}	5.19 ^{15/16}	80.30	138.93 ^{3/4}
24.										
25.	20.30 ^{1/2}	25.23 ^{1/4}	123.42	27.23	72.20	73.04	208.23 ^{3/4}	5.19 ^{15/16}	80.20	138.95
26.	20.30 ^{1/4}	25.23	123.40	27.22	72.21	73.06 ^{1/2}	208.25	5.19 ^{7/8}	79.80	138.91 ^{1/4}
27.	20.31 ^{1/8}	25.23 ^{1/4}	123.37	27.22 ^{1/2}	72.21	73.07	208.25	5.19 ^{15/16}	80.—	138.95
28.	20.30 ^{3/4}	25.23 ^{3/8}	123.38 ^{1/2}	27.22 ^{1/2}	72.21 ^{1/2}	73.08 ^{1/2}	208.24	5.19 ^{15/16}	79.—	138.95
Monatsdurchschnitte — <i>Moyennes mensuelles</i>										
1927										
II.	20.40	25.22	123.20	22.44	72.26	73.23	207.99	5.198	87.23	138.72
1928										
II.	20.43	25.345	123.99	27.51	72.36	73.19	209.22	5.197	88.27	139.47
III.	20.43	25.34	124.13	27.43	72.39	73.10	209.—	5.192	87.33	139.37
IV.	20.42	25.331	124.08	27.37	72.46	73.—	209.15	5.188	86.97	139.29
V.	20.42	25.327	124.15	27.33	72.43	73.01	209.33	5.188	86.80	139.20
VI.	20.39	25.317	123.99	27.29	72.44	73.—	209.24	5.187	86.—	139.19
VII.	20.33	25.254	123.88	27.21	72.35	73.19	208.97	5.191	85.57	139.05
VIII.	20.29	25.211	123.79	27.18	72.23	73.24	208.33	5.194	86.27	138.99
IX.	20.29	25.20	123.79	27.17	72.20	73.16	208.29	5.195	85.91	138.98
X.	20.30	25.199	123.74	27.20	72.21	73.07	208.32	5.196	84.09	138.93
XI.	20.29	25.19	123.75	27.21	72.20	73.01	208.49	5.194	83.73	138.84
XII.	20.29	25.178	123.66	27.17	72.17	73.03	208.45	5.188	84.20	138.84
1929										
I.	20.31	25.207	123.54	27.20	72.22	73.06	208.47	5.197	84.76	138.97
II.	20.31	25.23	123.39	27.21	72.25	73.04	208.25	5.199	80.91	138.97

¹⁾ Seit 25. Juni 1928 — *Depuis le 25 juin 1928.*

²⁾ Seit 22. Dezember 1927 — *Depuis le 22 décembre 1927.*

Devisenkurse, die nicht einem tatsächlichen Markt in der Schweiz entsprechen, sind über London oder New-York errechnet.

Geldkurse für Sichtdevisen in der Schweiz — *Changes à vue en Suisse (cours de la demande)*

(Fortsetzung - Suite)

3

	Kopenhagen <i>Copenhague</i> für — pour Kr. 100.—	Oslo für — pour Kr. 100.—	Prag <i>Prague</i> für — pour Kc 100.—	Warschau <i>Varsovie</i> für — pour zl. 100.—	Budapest für — pour Pengö 100.—	Belgrad <i>Belgrade</i> für — pour din. 100.—	Bukarest <i>Bucarest</i> für — pour Lei 100.—	Montreal für — pour \$ 1.—	Buenos- aires für — pour P. Peso 100.—	Yokohama für — pour Yen 100.—
Parität <i>Parité</i>	138. 889	138. 889	15. 366 1)	58. 139	90. 643	100. —	3. 10 2)	5. 18262	220. —	258. 332

Februar 1929 *Février*

1	2	3	4	5	6	7	8	9	10	11
1.	138. 65	138. 55	15. 38 ³ / ₈	58. 27 ¹ / ₂	90. 62 ¹ / ₂	9. 12 ¹ / ₂	3. 12 ¹ / ₄	5. 18 ⁵ / ₈	219. 25	235. 25
2.	138. 62 ¹ / ₂	138. 55	15. 38 ³ / ₈	58. 28	90. 62 ¹ / ₂	9. 12 ¹ / ₂	3. 12 ¹ / ₂	5. 18 ⁵ / ₈	219. 25	235. —
3.										
4.	138. 62 ¹ / ₂	138. 55	15. 38 ¹ / ₄	58. 27 ¹ / ₂	90. 62 ¹ / ₂	9. 12 ¹ / ₂	3. 12 ¹ / ₄	5. 18 ⁵ / ₈	219. 25	235. —
5.	138. 62 ¹ / ₂	138. 55	15. 38 ¹ / ₂	58. 27 ¹ / ₂	90. 63	9. 12 ¹ / ₂	3. 12 ¹ / ₂	5. 18 ⁵ / ₈	219. 25	235. 50
6.	138. 62 ¹ / ₂	138. 55	15. 38 ¹ / ₂	58. 28	90. 63	9. 12 ¹ / ₂	3. 12 ³ / ₄	5. 18 ³ / ₄	219. 25	236. 75
7.	138. 65	138. 57 ¹ / ₂	15. 38 ¹ / ₄	58. 28	90. 60	9. 12 ¹ / ₂	3. 12 ³ / ₄	5. 18 ⁵ / ₈	219. 25	236. 50
8.	138. 69 ¹ / ₂	138. 60	15. 38 ¹ / ₈	58. 27	90. 55	9. 12 ¹ / ₂	3. 11	5. 18 ³ / ₈	219. 25	236. 75
9.	138. 70	138. 67 ¹ / ₂	15. 37 ¹ / ₂	58. 27	90. 57 ¹ / ₂	9. 12 ¹ / ₂	3. 10 ³ / ₄	5. 18 ⁷ / ₈	219. 37 ¹ / ₂	236. 50
10.										
11.	138. 70	138. 67 ¹ / ₂	15. 38 ¹ / ₈	58. 27	90. 60	9. 12 ⁵ / ₈	3. 10 ⁵ / ₈	5. 18 ³ / ₄	219. 25	235. 75
12.	138. 70	138. 70	15. 38	58. 27 ¹ / ₂	90. 62 ¹ / ₂	9. 12 ¹ / ₂	3. 10 ³ / ₄	5. 18 ³ / ₄	219. 25	235. 75
13.	138. 70	138. 70	15. 38	58. 27 ¹ / ₂	90. 63	9. 12 ³ / ₄	3. 10 ³ / ₄	5. 18 ⁵ / ₈	219. 25	235. 50
14.	138. 70	138. 70	15. 38	58. 27 ¹ / ₂	90. 63	9. 12 ³ / ₄	3. 10 ³ / ₄	5. 18 ⁵ / ₈	219. 25	235. 25
15.	138. 70	138. 70	15. 38 ¹ / ₄	58. 27 ¹ / ₂	90. 63	9. 12 ³ / ₄	3. 10 ³ / ₄	5. 18 ³ / ₈	219. 12 ¹ / ₂	235. 25
16.	138. 67 ¹ / ₂	138. 67 ¹ / ₂	15. 39	58. 27 ¹ / ₂	90. 62 ¹ / ₂	9. 12 ³ / ₄	3. 10 ¹ / ₂	5. 18 ³ / ₈	219. —	235. 25
17.										
18.	138. 67 ¹ / ₂	138. 67 ¹ / ₂	15. 39 ³ / ₄	58. 27 ¹ / ₂	90. 62 ¹ / ₂	9. 12 ³ / ₄	3. 10	5. 18 ³ / ₈	219. —	235. 25
19.	138. 67 ¹ / ₂	138. 67 ¹ / ₂	15. 41 ¹ / ₄	58. 27 ¹ / ₂	90. 62 ¹ / ₂	9. 12 ⁵ / ₈	3. 10	5. 18 ¹ / ₈	219. —	235. —
20.	138. 62 ¹ / ₂	138. 60	15. 41 ³ / ₄	58. 27 ¹ / ₂	90. 62 ¹ / ₂	9. 12 ³ / ₄	3. 09 ³ / ₄	5. 18 ¹ / ₈	218. 87 ¹ / ₂	234. 25
21.	138. 62 ¹ / ₂	138. 60	15. 41 ⁵ / ₈	58. 28	90. 62	9. 12 ³ / ₄	3. 09 ³ / ₄	5. 18 ¹ / ₈	218. 87 ¹ / ₂	234. 50
22.	138. 60	138. 60	15. 41 ¹ / ₂	58. 28	90. 62 ¹ / ₂	9. 12 ³ / ₄	3. 09 ⁵ / ₈	5. 18	218. 87 ¹ / ₂	234. 50
23.	138. 60	138. 60	15. 41 ¹ / ₄	58. 28	90. 62 ¹ / ₂	9. 12 ⁵ / ₈	3. 09 ¹ / ₂	5. 18	218. 87 ¹ / ₂	234. 50
24.										
25.	138. 60	138. 60	15. 41 ¹ / ₄	58. 28	90. 62 ¹ / ₂	9. 12 ⁵ / ₈	3. 09 ¹ / ₄	5. 18	218. 75	234. 50
26.	138. 60	138. 60	15. 40	58. 28	90. 61 ¹ / ₄	9. 12 ¹ / ₂	3. 09	5. 18	218. 75	234. 50
27.	138. 62 ¹ / ₂	138. 62 ¹ / ₂	15. 39 ¹ / ₂	58. 27 ¹ / ₂	90. 61 ¹ / ₄	9. 12 ¹ / ₂	3. 09	5. 17 ¹ / ₂	218. 75	233. 75
28.	138. 62 ¹ / ₂	138. 65	15. 39 ³ / ₈	58. 28	90. 61 ¹ / ₄	9. 12 ¹ / ₂	3. 09	5. 17 ¹ / ₂	218. 75	233. 75

Monatsdurchschnitte — *Moyennes mensuelles*

1927										
II.	138. 51	134. 03	15. 37	57. 14	90. 84	9. 12	2. 95	5. 19	216. 36	253. 34
1928										
II.	139. 15	138. 22	15. 39	58. 06	90. 80	9. 13	3. 19	5. 19	222. 02	243. 50
III.	139. 11	138. 40	15. 38	58. 10	90. 75	9. 13	3. 20	5. 189	222. 12	244. 39
IV.	139. 15	138. 68	15. 37	58. 06	90. 60	9. 13	3. 25	5. 189	221. 86	247. 42
V.	139. 17	138. 91	15. 37	58. 05	90. 61	9. 13	3. 20	5. 182	221. 73	241. 81
VI.	139. 11	138. 94	15. 37	58. 08	90. 49	9. 13	3. 18	5. 173	221. 14	241. 62
VII.	138. 79	138. 75	15. 38	58. 05	90. 44	9. 13	3. 17	5. 178	219. 33	238. 48
VIII.	138. 61	138. 61	15. 39	58. 19	90. 53	9. 13	3. 16	5. 191	218. 94	233. 96
IX.	138. 53	138. 51	15. 39	58. 23	90. 52	9. 13	3. 15	5. 196	218. 61	237. 70
X.	138. 52	138. 50	15. 39	58. 25	90. 57	9. 13	3. 14	5. 195	218. 51	239. 83
XI.	138. 45	138. 44	15. 39	58. 23	90. 55	9. 13	3. 12	5. 195	218. 97	240. 91
XII.	138. 47	138. 39	15. 34	58. 17	90. 45	9. 13	3. 10	5. 179	218. 46	238. 09
1929										
I.	138. 60	138. 53	15. 38	58. 24	90. 59	9. 13	3. 12	5. 184	218. 88	236. 69
II.	138. 65	138. 62	15. 39	58. 28	90. 62	9. 13	3. 11	5. 183	219. 07	235. 19

1) Diese Parität ist nicht gesetzlich; sie stützt sich auf den Kurs von § 2.96¹/₂ für 100 tschech. Kronen, d. i. das Mittel zwischen § 2.90 und 3.03, innert welchen Grenzen die tschechoslowakische Krone gesetzlich zu halten ist.
Cette parité n'est pas légale; elle est basée sur § 2.96¹/₂ pour 100 Cr., c.-à-d. la moyenne entre § 2.90 et 3.03, limites entre lesquelles doit être maintenu légalement le cours de la couronne.

2) Seit 7. Februar 1929. — Depuis le 7 février 1929.

Le cours des devises qui n'ont pas un marché régulier en Suisse est calculé sur les parités de Londres ou de New-York.

Kursabweichungen fremder Valuten in der Schweiz von der Parität. Wert des Schweizerfrankens

Ecart des changes étrangers en Suisse par rapport à leur parité. Valeur du franc suisse

Abweichungen in ‰ von der Parität <i>Ecart en ‰ de la parité</i>										Der Schweizerfranken in ‰ <i>Le franc suisse en ‰</i>	
	New-York	London <i>Londres</i>	Berlin	Paris	Mailand <i>Milan</i>	Amster- dam	Stock- holm	Brüssel <i>Bruxelles</i>	Wien <i>Vienne</i>	des Dollars <i>du dollar</i>	des Gold- frankens <i>du franc-or</i>
Februar 1929 <i>Février</i>											
1	2	3	4	5	6	7	8	9	10	11	12
1.	+ 3.2	— 0.4	+ 0.1	+ 0.6	— 2.3	— 0.2	+ 0.6	+ 2.6	+ 1.8	99.68	100.04
2.	+ 3.2	— 0.4	— 0.2	+ 0.6	— 2.4	— 0.2	+ 0.4	+ 2.6	+ 1.7	99.68	100.03
3.											
4.	+ 3.2	— 0.5	— 0.9	+ 0.4	— 2.5	— 0.2	+ 0.4	+ 2.6	+ 1.7	99.68	100.04
5.	+ 3.2	— 0.5	— 0.6	+ 0.3	— 2.8	— 0.1	+ 0.4	+ 2.6	+ 1.7	99.68	100.04
6.	+ 3.2	— 0.5	— 0.1	+ 0.3	— 2.8	— 0.2	+ 0.4	+ 2.6	+ 1.6	99.68	100.04
7.	+ 3.0	— 0.1	— 0.1	+ 0.4	— 2.6	— 0.3	+ 0.6	+ 2.7	+ 1.4	99.70	100.01
8.	+ 2.5	+ 0.8	— 1.1	+ 0.4	— 2.7	— 0.6	+ 0.8	+ 3.1	+ 0.6	99.75	99.91
9.	+ 3.0	+ 0.7	— 0.9	+ 0.5	— 2.5	— 0.8	+ 0.8	+ 3.4	+ 1.3	99.70	99.92
10.											
11.	+ 3.2	+ 0.6	— 0.7	— 0.1	— 2.7	— 0.6	+ 0.8	+ 3.4	+ 1.4	99.68	99.93
12.	+ 3.2	+ 0.8	— 0.7	— 0.1	— 2.7	— 0.1	+ 1.0	+ 3.4	+ 1.4	99.68	99.92
13.	+ 3.2	+ 0.8	— 0.8	— 0.1	— 2.8	— 0.2	+ 1.0	+ 3.4	+ 1.6	99.68	99.91
14.	+ 3.2	+ 0.7	— 0.9	— 0.1	— 3.1	— 0.5	+ 0.8	+ 3.0	+ 1.5	99.68	99.92
15.	+ 3.2	+ 0.8	— 0.8	pari	— 3.1	— 0.2	+ 0.8	+ 2.7	+ 1.7	99.68	99.92
16.	+ 3.2	+ 0.6	— 0.8	pari	— 2.9	— 0.3	+ 0.7	+ 2.3	+ 1.4	99.68	99.93
17.											
18.	+ 3.2	+ 0.5	— 0.7	pari	— 2.7	— 0.3	+ 0.7	+ 2.3	+ 1.4	99.68	99.95
19.	+ 3.2	+ 0.5	— 0.1	— 0.1	— 2.0	— 0.4	+ 0.6	+ 2.3	+ 1.4	99.68	99.97
20.	+ 3.2	+ 0.4	+ 0.02	pari	— 1.9	— 0.3	+ 0.5	+ 2.3	+ 1.6	99.68	99.98
21.	+ 3.2	+ 0.5	— 0.1	pari	— 1.2	— 0.3	+ 0.5	+ 1.9	+ 1.6	99.68	99.95
22.	+ 3.2	+ 0.5	— 0.5	— 0.1	— 1.2	— 0.3	+ 0.5	+ 1.8	+ 1.7	99.68	99.95
23.	+ 3.2	+ 0.5	— 0.5	— 0.1	— 1.4	— 0.4	+ 0.3	+ 1.7	+ 1.8	99.68	99.95
24.											
25.	+ 3.2	+ 0.4	— 0.2	pari	— 1.7	— 0.4	+ 0.4	+ 1.9	+ 1.6	99.68	99.95
26.	+ 3.1	+ 0.3	— 0.5	— 0.1	— 2.1	— 0.3	+ 0.2	+ 2.1	+ 1.9	99.69	100.04
27.	+ 3.2	+ 0.4	— 0.7	+ 0.3	— 1.9	— 0.3	+ 0.4	+ 2.1	+ 2.0	99.68	99.95
28.	+ 3.2	+ 0.5	— 0.6	+ 0.1	— 1.9	— 0.4	+ 0.4	+ 2.1	+ 2.2	99.68	99.95
Monatsdurchschnitte — <i>Moyennes mensuelles</i>											
1927											
II.	+ 3.0	— 0.1	— 2.1	— 796.0	— 775.6	— 1.6	— 1.2	+ 2.7	+ 4.2	99.70	100.04
1928											
II.	+ 2.9	+ 4.5	+ 4.3	— 795.7	+ 8.5	+ 4.3	+ 4.2	+ 4.1	+ 3.6	99.71	99.56
III.	+ 1.9	+ 4.7	+ 5.5	— 795.7	+ 5.6	+ 3.3	+ 3.5	+ 4.6	+ 2.4	99.81	99.54
IV.	+ 1.1	+ 4.3	+ 5.0	— 795.8	+ 3.4	+ 4.0	+ 2.9	+ 5.5	+ 1.0	99.89	99.59
V.	+ 1.1	+ 4.2	+ 5.6	— 795.8	+ 1.9	+ 4.8	+ 2.2	+ 5.1	+ 1.2	99.89	99.62
VI.	+ 0.9	+ 3.8	+ 4.3	— 796.0 ¹⁾	+ 0.5	+ 4.4	+ 2.2	+ 5.2	+ 1.0	99.91	99.70
VII.	+ 1.6	+ 1.3	+ 3.4	+ 1.4	— 2.5	+ 3.1	+ 1.2	+ 4.1	+ 3.6	99.84	99.95
VIII.	+ 2.2	— 0.4	+ 2.7	— 0.7	— 3.6	+ 0.05	+ 0.7	+ 2.3	+ 4.3	99.78	100.05
IX.	+ 2.3	— 0.9	+ 2.7	— 0.7	— 3.9	— 0.1	+ 0.7	+ 1.9	+ 3.2	99.77	100.09
X.	+ 2.6	— 0.9	+ 2.3	— 0.2	— 2.8	pari	+ 0.3	+ 2.1	+ 2.0	99.74	100.09
XI.	+ 2.3	— 1.2	+ 2.4	— 0.5	— 2.5	+ 0.8	— 0.4	+ 1.9	+ 1.2	99.77	100.12
XII.	+ 1.1	— 1.7	+ 1.6	— 0.9	— 3.9	+ 0.6	— 0.4	+ 1.5	+ 1.4	99.89	100.17
1929											
I.	+ 2.8	— 0.6	+ 0.7	+ 0.4	— 2.9	+ 0.7	+ 0.6	+ 2.2	+ 1.8	99.72	100.06
II.	+ 3.2	+ 0.3	— 0.5	+ 0.1	— 2.3	— 0.3	+ 0.6	+ 2.6	+ 1.6	99.68	99.96

1) 1—23 Juin.

Devise Schweiz im Ausland — Change suisse à l'étranger

5

	in — à Paris	in London à Londres	in — à Berlin	in Mailand à Milan	in Brüssel à Bruxelles	in Wien à Vienne	in — à Amsterdam	in — à New-York	in — à Stockholm
Parität Parité	492.4895 ¹⁾	25. 22155	81.—	366.6127 ²⁾	138.77	137. 125	48. 003	19. 295	72.—
Februar 1929 <i>Février</i>									
1	2	3	4	5	6	7	8	9	10
1.	492. 25	25. 21 ³ / ₈	80. 88	367. 40	138. 14 ¹ / ₂	136. 61	48. 01	19. 23 ³ / ₈	72. —
2.	492. —	25. 21 ¹ / ₈	80. 95	367. 47 ¹ / ₂	—	136. 58 ¹ / ₂	48. —	19. 23	72. —
3.									
4.	492. —	25. 21	80. 95	367. 50	138. 16	136. 58	48. 01	19. 23	72. —
5.	492. 25	25. 21 ¹ / ₄	80. 93	367. 60	138. 12	136. 65	48. 01	19. 23	72. —
6.	492. 25	25. 21 ¹ / ₄	80. 95	367. 64	138. 15	136. 67	48. 03	19. 23 ¹ / ₂	72. —
7.	492. —	25. 23 ¹ / ₄	80. 94	367. 64	138. 12 ¹ / ₂	136. 71	48. 03	19. 25 ¹ / ₂	72. —
8.	492. 50	25. 24 ¹ / ₄	81. 02	367. 60	138. 01	136. 75	48. 06	19. 24 ¹ / ₂	72. —
9.	492. 50	25. 23 ¹ / ₂	80. 97	367. 57 ¹ / ₂	—	136. 66	48. 03	19. 24 ¹ / ₂	72. —
10.									
11.	492. 50	25. 23 ³ / ₄	80. 98	367. 60	138. 08	136. 64	48. 01 ¹ / ₂	19. 23 ¹ / ₄	72. —
12.	492. 50	25. 24 ³ / ₈	80. 97	367. 61 ¹ / ₂	138. 04	136. 63	48. 02 ¹ / ₂	—	72. —
13.	492. 50	25. 24 ¹ / ₂	80. 97	367. 62 ¹ / ₂	138. 07 ¹ / ₂	136. 65	48. 03	19. 23 ³ / ₈	72. —
14.	492. 50	25. 23 ⁵ / ₈	80. 97 ¹ / ₂	367. 68	138. 15	136. 61	48. 02	19. 23 ¹ / ₂	72. —
15.	492. 50	25. 24	80. 95	367. 72 ¹ / ₂	138. 15	136. 66	48. 02 ¹ / ₂	19. 23 ¹ / ₄	72. —
16.	492. 50	25. 23 ⁵ / ₈	80. 96	367. 68	—	136. 70	48. 01 ¹ / ₂	19. 23	72. —
17.									
18.	492. 50	25. 23 ³ / ₄	80. 95	367. 60	138. 18	136. 69	48. 02	19. 23 ¹ / ₄	72. —
19.	492. 50	25. 23 ¹ / ₄	80. 92	367. 42 ¹ / ₂	138. 22 ¹ / ₂	136. 63	48. 01 ¹ / ₂	19. 23 ¹ / ₄	72. 02 ¹ / ₂
20.	492. 50	25. 23 ¹ / ₈	80. 90	367. 25	138. 24 ¹ / ₂	136. 59 ¹ / ₂	48. 01 ¹ / ₂	19. 23 ¹ / ₄	72. 02 ¹ / ₂
21.	492. 50	25. 23 ³ / ₄	80. 93	367. 05	138. 24	136. 58	48. 02 ¹ / ₂	19. 23 ¹ / ₄	72. 02 ¹ / ₂
22.	492. 50	25. 23 ¹ / ₂	80. 95 ¹ / ₂	367. 10	138. 24	136. 60	48. 02	—	72. 02 ¹ / ₂
23.	492. 50	25. 23 ¹ / ₂	80. 94	367. 10	—	136. 59	48. 01	19. 23 ¹ / ₄	72. 02 ¹ / ₂
24.									
25.	492. 25	25. 23 ¹ / ₂	80. 92	367. 25	138. 19	136. 52	48. 02 ¹ / ₂	19. 23	72. 02 ¹ / ₂
26.	492. 25	25. 22 ⁷ / ₈	80. 95	367. 22 ¹ / ₂	138. 20	136. 50	48. 02 ¹ / ₂	19. 23 ¹ / ₄	72. 02
27.	492. 25	25. 23 ¹ / ₄	80. 98	367. 20	138. 23	136. 51	48. 02	19. 23 ¹ / ₈	72. 02
28.	492. 50	25. 23 ³ / ₈	80. 94 ¹ / ₂	367. 20	138. 22	136. 57	48. 03	19. 23	72. 02
Monatsdurchschnitte — <i>Moyennes mensuelles</i>									
1927									
II.	489. 97	25. 22	81. 04	445. 11	138. 74	136. 31	48. 08	19. 24	72. 15
1928									
II.	489. 36	25. 34	80. 55	363. 38	137. 93	136. 34	47. 80	19. 24	71. 74
III.	489. 35	25. 34	80. 47	364. 53	137. 86 ¹ / ₂	136. 55	47. 85	19. 26	71. 79
IV.	489. 61	25. 33	80. 50	365. 33	137. 75	136. 71	47. 82	19. 27	71. 84
V.	489. 61	25. 33	80. 45	365. 88	137. 79	136. 71	47. 78	19. 275	71. 87
VI.	490. 41	25. 32	80. 56	366. 45	137. 76	136. 70	47. 80	19. 28	71. 87
VII.	491. 65	25. 25	80. 62	367. 56	137. 97	136. 33	47. 85	19. 26	72. —
VIII.	492. 67	25. 21	80. 69	367. 88	138. 18	136. 27	48. —	19. 254	71. 98
IX.	492. 65	25. 20	80. 68	368. 13	138. 24	136. 42	48. 01	19. 251	72. —
X.	492. 56	25. 20	80. 71	367. 56	138. 22	136. 60	48. 01	19. 246	72. 05
XI.	492. 71	25. 19	80. 72	367. 50	138. 26	136. 69	47. 97	19. 253	72. 09
XII.	492. 90	25. 18	80. 77	368. 01	138. 30	136. 62	47. 98	19. 274	72. 10
1929									
I.	492. 20	25. 21	80. 86	367. 63	138. 20	136. 62	47. 97	19. 242	72. 07
II.	492. 37	25. 23	80. 95	367. 45	138. 16	136. 62	48. 02	19. 234	72. 01
1) Seit 25. Juni 1928 — Depuis le 25 juin 1928 2) Seit 22. Dezember 1927 — Depuis le 22 décembre 1927									

Offizielle Diskontosätze — *Taux officiels d'escompte*

1	Jahresdurchschnitte <i>Moyennes annuelles</i>		Monatsdurchschnitte in % <i>Moyennes mensuelles en %</i>				Gegenwärtiger Satz <i>Taux actuel</i> %	In Kraft seit: <i>En vigueur depuis:</i>
	1927	1928	1928		1929			
			<i>Février</i>	<i>Déc.</i>	<i>Janvier</i>	<i>Février</i>		
	2	3	4	5	6	7	8	9
Schweiz — <i>Suisse</i>	3.50	3.50	3.50	3.50	3.50	3.50	3 1/2	22 Octobre 1925
Albanien — <i>Albanie</i>	—	9.00	9.00	9.00	9.00	9.00	9	Avril 1927
Australien — <i>Australie</i>	6-7	6-7	6-7	6-7	6-7	6-7	6-7	22 Novembre 1922
Belgien — <i>Belgique</i>	5.40	4.25	4.50	4.00	4.00	4.00	4	30 Juin 1928
Britisch Indien — <i>Indes Anglaises</i>	6.22	6.19	7.00	6.42	7.00	7.54	8	14 Février 1929
Bulgarien — <i>Bulgarie</i>	10.00	9.95	10.00	9.45	9.00	9.00	9	15 Décembre 1928
Chile — <i>Chili</i>	—	6.40	7.00	6.00	6.00	6.00	6	22 Octobre 1928
Dänemark — <i>Danemark</i>	5.00	5.00	5.00	5.00	5.00	5.00	5	23 Juin 1926
Danzig — <i>Dantzig</i>	5.77	6.00	6.00	6.00	6.00	6.00	6	18 Juin 1927
Deutschland — <i>Allemagne</i>	5.83	7.00	7.00	7.00	6.68	6.50	6 1/2	12 Janvier 1929
England — <i>Angleterre</i>	4.65	4.50	4.50	4.50	4.50	5.29	5 1/2	7 Février 1929
Estland — <i>Estonie</i>	8.00	7.50	7.50	7.50	7.50	7.50	7 1/2	1 Janvier 1928
Finnland — <i>Finlande</i>	6.86	6.26	6.00	7.00	7.00	7.00	7	16 Novembre 1928
Frankreich — <i>France</i>	5.22	3.52	3.50	3.50	3.50	3.50	3 1/2	19 Janvier 1928
Griechenland — <i>Grèce</i>	10.00	10.00	10.00	9.00	8.13	8.00	8	5 Janvier 1929
Japan — <i>Japon</i>	5.89	5.48	5.48	5.48	5.48	5.48	5.48	8 Octobre 1927
Irland — <i>Irlande</i>	—	5.50	5.50	5.50	5.50	5.50	5 1/2	21 Avril 1927
Italien — <i>Italie</i>	7.00	5.95	7.00	5.50	5.90	6.00	6	7 Janvier 1929
Jugoslawien — <i>Yougoslavie</i>	6.00	6.00	6.00	6.00	6.00	6.00	6	23 Juin 1922
Lettland — <i>Lettonie</i>	7.00	6.25	7.00	6.00	6.00	6.00	6	1 Avril 1928
Litauen — <i>Lithuanie</i>	7.00	7.00	7.00	7.00	7.00	7.00	7	8 Février 1925
New-York	3.80	4.51	3.98	5.00	5.00	5.00	5	12 Juillet 1928
Niederlande — <i>Pays-Bas</i>	3.72	4.50	4.50	4.50	4.50	4.50	4 1/2	13 Octobre 1927
Norwegen — <i>Norvège</i>	4.58	5.53	6.00	5.50	5.50	5.50	5 1/2	27 Mars 1928
Oesterreich — <i>Autriche</i>	6.34	6.27	6.00	6.50	6.50	6.50	6 1/2	17 Juillet 1928
Peru — <i>Pérou</i>	—	—	6.00	6.00	6.00	6.00	6	17 Mai 1928
Polen — <i>Pologne</i>	8.33	8.00	8.00	8.00	8.00	8.00	8	13 Mai 1927
Portugal	8.00	8.00	8.00	8.00	8.00	8.00	8	28 Juillet 1926
Rumänien — <i>Roumanie</i>	6.00	6.00	6.00	6.00	6.00	6.00	6	1 Juin 1920
Russland — <i>Russie</i>	8.00	8.00	8.00	8.00	8.00	8.00	8	Avril 1924
Schweden — <i>Suède</i>	4.15	4.01	3.50	4.50	4.50	4.50	4 1/2	24 Août 1928
Spanien — <i>Espagne</i>	5.00	5.02	5.00	5.21	5.50	5.50	5 1/2	19 Décembre 1928
Südafrika — <i>Afrique du Sud</i>	5.65	5.51	5.50	5.50	5.50	5.50	5 1/2	9 Janvier 1928
Tschechoslowakei — <i>Tchécoslovaquie</i>	5.09	5.00	5.00	5.00	5.00	5.00	5	8 Mars 1927
Ungarn — <i>Hongrie</i>	6.00	6.25	6.00	7.00	7.00	7.00	7	2 Octobre 1928

Diskontosätze in der Schweiz im Monatsdurchschnitt — Taux d'escompte en Suisse, moyennes mensuelles

1	Offizieller Satz — <i>Taux officiel</i>				Privatsatz — <i>Taux hors banque</i>				Spannung — <i>Ecart</i>			
	1926	1927	1928	1929	1926	1927	1928	1929	1926	1927	1928	1929
	In Prozenten — <i>En pourcents</i>											
Janvier	3.50	3.50	3.50	3.50	2.44	3.16	3.29	3.28	1.06	0.84	0.21	0.22
Février	3.50	3.50	3.50	3.50	2.22	2.87	3.12	3.31	1.28	0.68	0.88	0.19
Mars	3.50	3.50	3.50		2.18	2.98	3.20		1.82	0.52	0.80	
Avril	3.50	3.50	3.50		2.30	3.18	3.29		1.20	0.87	0.21	
Mai	3.50	3.50	3.50		2.88	3.19	3.32		1.12	0.81	0.18	
Juin	3.50	3.50	3.50		2.98	3.42	3.40		1.12	0.08	0.10	
Juillet	3.50	3.50	3.50		2.37	3.47	3.44		1.13	0.08	0.06	
August	3.50	3.50	3.50		2.34	3.44	3.41		1.16	0.06	0.09	
September	3.50	3.50	3.50		2.52	3.39	3.37		0.98	0.11	0.18	
October	3.50	3.50	3.50		2.80	3.38	3.37		0.70	0.12	0.13	
November	3.50	3.50	3.50		2.96	3.39	3.35		0.54	0.11	0.15	
Décembre	3.50	3.50	3.50		3.35	3.40	3.32		0.15	0.10	0.18	
Année	3.50	3.50	3.50		2.52	3.27	3.33		0.98	0.23	0.17	

Privatsätze — Taux hors banque

1	Jahresdurchschnitte <i>Moyennes annuelles</i>		Monatsdurchschnitte in % <i>Moyennes mensuelles en %</i>				Sätze am — <i>Taux au</i>					
	1927	1928	1928		1929		1928		1929			
			Février	Déc.	Janvier	Février	29 Fév.	31 Janv.	7 Fév.	15 Fév.	23 Fév.	28 Fév.
Schweiz — <i>Suisse</i>	3.27	3.33	3.12	3.32	3.28	3.31	3 ³ / ₁₆	3 ¹ / ₄	3 ¹ / ₄	3 ⁵ / ₁₆	3 ³ / ₈	3 ³ / ₈
Amsterdam	3.65	4.18	4.02	4.45	4.19	4.82	3 ⁷ / ₈	4 ³ / ₁₆	4 ¹ / ₁₆	4 ³ / ₈	4 ⁷ / ₁₆	4 ¹ / ₂
Berlin	5.49	6.49	6.19	6.27	5.83	5.78	6 ³ / ₄	5 ⁵ / ₈	5 ⁵ / ₈	5 ⁵ / ₈	6	6 ¹ / ₈
Brüssel — <i>Bruxelles</i>	4.02	4.05	3.90	3.94	3.94	3.94	3 ⁷ / ₈	3 ¹⁵ / ₁₆	3 ¹⁵ / ₁₆	3 ¹⁵ / ₁₆	3 ¹⁵ / ₁₆	3 ¹⁵ / ₁₆
London — <i>Londres</i>	4.23	4.16	4.16	4.36	4.32	4.94	4 ³ / ₁₆	4 ⁵ / ₁₆	4 ³ / ₈	5 ³ / ₁₆	5 ¹ / ₄	5 ¹ / ₄
Mailand — <i>Milan</i>	7.69	5.46	5.89	5.50	5.83	6.00	5 ³ / ₄	6	6	6	6	6
New-York	3.55	4.11	3.45	4.56	4.81	5.14	3 ¹ / ₂	5	5	5 ¹ / ₈	5 ¹ / ₄	5 ¹ / ₄
Paris	2.89	3.02	2.75	3.41	3.50	3.39	2 ³ / ₄	3 ¹ / ₂	3 ³ / ₈	3 ³ / ₈	3 ³ / ₈	3 ³ / ₈
Prag — <i>Prague</i>	4.84	4.87	4.75	4.94	4.94	4.94	4 ³ / ₄	4 ¹⁵ / ₁₆	4 ¹⁵ / ₁₆	4 ¹⁵ / ₁₆	4 ¹⁵ / ₁₆	4 ¹⁵ / ₁₆
Wien — <i>Vienne</i>	5.55	5.93	5.72	6.31	6.20	6.28	5 ³ / ₄	6 ³ / ₁₆	6 ¹ / ₄	6 ¹ / ₄	6 ⁵ / ₁₆	6 ⁵ / ₁₆

Lombardsätze zentraler Notenbanken — Taux pour avances sur nantissement

1	Jahresdurchschnitte <i>Moyennes annuelles</i>		Am Monatsende geltender Satz in % <i>Taux en vigueur en fin de mois en %</i>				Gegenwärtiger Satz <i>Taux actuel</i> %	In Kraft seit: <i>En vigueur depuis:</i>
	1927	1928	1928		1929			
			Fév.	Déc.	Janv.	Fév.		
Schweiz — <i>Suisse</i>	4.50	4.50	4 ¹ / ₂	4 ¹ / ₂	4 ¹ / ₂	4 ¹ / ₂	22 Octobre 1925	
Belgien — <i>Belgique</i>	6.88	5.75	6	5 ¹ / ₂	5 ¹ / ₂	5 ¹ / ₂	30 Juin 1928	
Deutschland — <i>Allemagne</i>	7.24	8.00	8	8	7 ¹ / ₂	7 ¹ / ₂	12 Janvier 1929	
Frankreich — <i>France</i>	6.46	5.55	5 ¹ / ₂	5 ¹ / ₂	5 ¹ / ₂	5 ¹ / ₂	19 Janvier 1928	
Italien — <i>Italie</i>	7.00	5.95	7	5 ¹ / ₂	6	6	7 Janvier 1929	
Jugoslawien — <i>Yougoslavie</i>	8.00	8.00	8	8	8	8	25 Octobre 1924	
Niederlande — <i>Pays-Bas</i>	4.56-5.56	5-6	5-6	5-6	5-6	5-6	13 Octobre 1927	
Oesterreich — <i>Autriche</i>	6.84-7.34	6.71-7.26	6 ¹ / ₂ -7	7-7 ¹ / ₂	7-7 ¹ / ₂	7-7 ¹ / ₂	17 Juillet 1928	
Polen — <i>Pologne</i>	9.72	9.00	9	9	9	9	15 Octobre 1927	
Rumänien — <i>Roumanie</i>	7.00	7.00	7	7	7	7	1 Juin 1920	
Spanien — <i>Espagne</i>	4.50-5.50	4.11-5.50	4 ¹ / ₂ -5 ¹ / ₂	4 ¹ / ₂ -6	4 ¹ / ₂ -6	4 ¹ / ₂ -6	19 Décembre 1928	
Tschechoslowakei — <i>Tchécoslovaquie</i>	6.09-6.59	6.00-6.50	6-6 ¹ / ₂	6-6 ¹ / ₂	6-6 ¹ / ₂	6-6 ¹ / ₂	8 Mars 1927	

Markt schweizerischer Staatsanleihen — Marché des fonds d'Etat fédéraux

Notierungen an der Zürcher Börse <i>Cours de la Bourse de Zurich</i>	Fälligkeit <i>Echéance</i>	Emissions- kurs <i>Cours d'émission</i>	Janvier 1929		Février 1929			Janvier-Février 1929	
			Letzter Kurs <i>Dernier cours</i>	Höchster Kurs <i>Maximum</i>	Tiefster Kurs <i>Minimum</i>	Letzter Kurs <i>Dernier cours</i>	Höchster Kurs <i>Maximum</i>	Tiefster Kurs <i>Minimum</i>	
1	2	3	4	5	6	7	8	9	
3 0/0 Eidg. Anleihe 1903	1906-1940	—	83. —	83. 10	82. 30	82. 50	83. 10	82. 30	
3 1/2 0/0 Oblig. S. B. B., Serie A-K	1911-1962	—	88. 25	88. 50	88. —	88. —	88. 85	87. 60c	
III. 4 1/2 0/0 Mob.-Anl. 1915	1926-1955	96 1/2	99. —c	99. —	98. —	98. 25	99. —	97. 60	
VI. 4 1/2 0/0 " " 1917	1932	96	98. 90	98. 80	98. 50	98. 70	99. —	98. 50	
VII. 4 1/2 0/0 " " 1917	1934	96	99. —	98. 75	98. 40	98. 50	99. 25	98. 40	
VIII. 5 0/0 " " 1917	1948	100	102. 75	102. 90	101. 50	101. 60	102. 90	101. 50	
5 1/2 0/0 Staatsanl.	1922	100	100. 90	101. —	100. 65	100. 65	101. —	100. 65	
4 0/0 " " 1922	1932	97 1/2	97. 80	97. 80	97. 50	97. 60	97. 90	97. 50	
5 0/0 " " 1923	1931	100	101. 25	101. 30	100. 75	100. 75	101. 40	100. 75	
5 0/0 " " 1924	1935	96	102. 60	103. —c	102. —	102. 10	103. —c	102. —	
5 0/0 " " 1925	1940	98	103. 25	103. 50c	102. —	102. —	104. —c	102. —	
4 1/2 0/0 " " 1926	1941	98	98. 75	99. —	98. 25	98. 65	99. 15	98. 25	
4 1/2 0/0 " " 1927	1942	97	98. 90c	99. 10c	98. 50	98. 60	99. 10c	98. 50	

Geldkurs und Rentabilität der 3 1/2 0/0 Obligationen schweizerische Bundesbahnen, Serie A-K, am Monatsende
Cours (demande) et rendement des obligations Chemins de fer fédéraux 3 1/2 0/0, Série A-K, en fin de mois

1	Kurs — Cours					Rentabilität — Rendement				
	2	3	4	5	6	7	8	9	10	11
	1925	1926	1927	1928	1929	1925	1926	1927	1928	1929
Janvier	80. —	83. 50	84. 25	86. 30	88. 25	4. 93	4. 68	4. 62	4. 46	4. 33
Février	79. 40	83. 50	83. 70	86. —	88. —	4. 98	4. 68	4. 66	4. 48	4. 35
Mars	79. —	83. 05	83. 75	86. 35		5. 01	4. 72	4. 66	4. 45	
Avril	78. 95	83. 05	83. 55	86. 65		5. 02	4. 72	4. 67	4. 43	
Mai	80. 20	83. 00	84. 40	86. 10		4. 91	4. 72	4. 61	4. 47	
Juin	80. 25	83. 80	84. —	86. 50		4. 91	4. 66	4. 64	4. 44	
Juillet	82. 15	85. 85	83. 80	85. 70		4. 75	4. 49	4. 66	4. 50	
Août	81. 80	84. 75	84. 35	86. 60		4. 78	4. 58	4. 62	4. 44	
Septembre	81. 65	83. 60	84. 50	86. 75		4. 79	4. 67	4. 60	4. 42	
Octobre	82. 20	83. 40	83. 80	86. 60		4. 75	4. 69	4. 66	4. 44	
Novembre	81. 70	81. 80	85. 60	87. 10		4. 79	4. 82	4. 51	4. 40	
Décembre	82. 75	83. 65	86. 40	88. 80		4. 71	4. 67	4. 45	4. 27	

Börsenumsätze — Mouvemets des bourses

1	Basel — Bâle		Genf — Genève		Zürich* — Zurich*					
	Umsatz in Mill. Fr. <i>Mouvement en millions de frs.</i>		Anzahl der bezahlten Kurse <i>Total des cours cotés</i>				Umsatz in Millionen Fr. <i>Mouvement en millions de frs.</i>			
	2	3	4	5	6	7	8	9	10	11
	1928	1929	1928	1929	1927	1928	1929	1927	1928	1929
Janvier	333.5	161.0	7 121	6 454	9 895	11 641	7 550	873.3	1 008.6	642.5
Février	218.5	141.9	6 534	5 522	9 649	9 467		705.9	857.2	
Mars	245.6		6 530		9 258	9 488		694.7	987.1	
Avril	274.3		5 843		9 308	8 368		760.6	953.1	
Mai	268.6		7 083		10 137	10 561		913.3	1 165.4	
Juin	206.6		5 553		7 766	8 000		559.5	1 043.0	
Juillet	142.9		4 144		7 199	6 278		566.0	617.4	
Août	197.1		4 405		7 984	7 186		621.6	647.6	
Septembre	207.3		4 851		9 867	7 056		1 036.6	716.2	
Octobre	191.0		6 138		11 026	8 344		1 075.4	780.6	
Novembre	199.0		6 355		9 018	9 051		714.6	786.8	
Décembre	148.0		5 207		9 629	6 295		932.9	558.3	
Janvier-Février	552.0	302.9	13 655	11 976	19 544	21 108		1 579.2	1 865.8	
Année	2 632.4		69 764		110 736	101 735		9 454.4	10 121.3	

*Mit Einschluss der ausserbörslichen Abschlüsse — *Transactions hors bourse y comprises.*

Schweizerischer Börsenindex — Index des bourses suisses

13

Am 25. des Monats Au 25 du mois	12 Obligationen (Bund und S. B. B.) 12 obligations (Confédération et C. F. F.)				Aktien — Actions							
	In Prozenten des Nominalwertes* En pour-cent de la valeur nominale*				110 Aktien 110 actions				davon 33 Industrieaktien dont 33 actions industrielles			
	1926	1927	1928	1929	1926	1927	1928	1929	1926	1927	1928	1929
1	2	3	4	5	6	7	8	9	10	11	12	13
Janvier . . .	92.28	93.64	94.69	95.24	145.17	169.64	210.51	211.56	153.73	185.07	242.59	254.05
Février . . .	92.47	93.45	94.59	94.55	147.91	176.40	208.93	210.08	157.76	197.03	242.25	249.25
Mars . . .	92.66	93.25	94.22		148.61	175.02	200.46		159.81	197.92	241.64	
Avril . . .	91.70	93.25	94.66		150.21	180.60	206.30		157.69	198.05	247.42	
Mai . . .	92.66	93.05	93.92		150.09	181.60	210.81		158.29	199.49	248.77	
Juin . . .	93.64	91.89	92.35		155.28	175.90	207.42		168.99	189.93	243.55	
Juillet . . .	96.09	91.51	92.49		156.56	177.65	205.19		168.55	193.15	239.92	
Août . . .	91.89	91.51	92.80		162.50	183.05	210.68		175.79	197.55	249.52	
Septembre .	91.89	91.13	92.10		162.92	193.59	213.07		176.89	210.90	256.12	
Octobre . .	91.32	90.02	92.68		159.32	191.78	209.46		172.99	209.77	255.33	
Novembre .	89.29	91.70	93.47		160.40	191.00	208.03		175.33	213.35	251.27	
Décembre .	90.20	92.28	93.76		162.60	198.43	209.58		175.42	223.21	252.83	

* Unter Berücksichtigung des nominellen Zinsfusses und der Fälligkeit. — En considération du taux nominal et de l'échéance.

Gruppen des Aktienindex — Groupes de l'index des actions

	Banken <i>Banques</i>	Finanz- gesell- schaften <i>Sociétés financières</i>	Versiche- rungsgesell- schaften <i>Sociétés d'assurance</i>	Diverse Unter- nehmen <i>Diverses entreprises</i>	Industrieaktien — <i>Actions industrielles</i>				
					Kraftwerke <i>Forces motrices</i>	Chem. Industrie <i>Industrie chimique</i>	Maschinen <i>Machines</i>	Lebensmittel <i>Denrées alimentaires</i>	Diverse <i>Divers</i>
Zahl der Aktiengesellschaften ¹⁾ <i>Nombre des catégories d'actions¹⁾</i>	18	33	13	13	5	3	10	6	9
Einbezahltes Aktienkapital (in Millionen Fr.) ¹⁾ <i>Capital-actions versé (en millions de fr.)¹⁾</i>	752.8	553.4	53.5	79.1	54.0	75.5	216.8	155.2	96.0
	In Prozenten des einbezahlten Aktienkapitals — <i>En pour-cent du capital-actions versé</i>								
14 1928	15	16	17	18	19	20	21	22	23
Janvier	159.43	201.14	761.99	70.88	163.01	297.00	184.33	358.64	185.41
Février	156.19	199.58	778.91	72.31	172.56	284.19	187.13	354.01	188.96
Mars	148.28	185.80	782.38	73.77	171.90	276.13	189.54	349.04	195.05
Avril	149.66	187.28	921.18	81.40	165.50	289.17	194.90	349.81	213.57
Mai	157.13	193.76	938.96	94.72	168.89	297.45	196.78	345.60	216.63
Juin	154.65	188.73	941.76	95.63	169.44	295.77	192.47	332.12	223.02
Juillet	153.92	187.29	926.48	100.93	166.24	302.05	191.01	320.89	215.92
Août	156.00	190.90	952.05	102.61	167.33	306.61	200.01	335.75	228.54
Septembre	157.68	192.00	871.94	107.63	165.67	307.58	200.98	356.62	233.75
Octobre	158.18	185.38	821.59	105.47	169.83	308.64	197.79	356.59	225.58
Novembre	158.51	183.27	852.50	82.40	170.54	295.41	192.87	355.48	223.36
Décembre	162.22	184.58	831.66	79.87	170.22	293.09	194.74	354.97	232.18
1929									
Janvier	162.97	184.75	883.21	79.62	179.64	293.15	197.08	354.22	231.90
Février	161.00	180.50	961.18	80.22	172.89	273.83	200.83	344.57	228.09

¹⁾ Im Februar — *En Février 1929.*

Emission von Obligationenanleihen im Februar 1929 — Emission d'emprunts en février 1929

(Ohne Gewähr für Vollständigkeit — Omissions réservées)

14

	Zinsfuss	Emissionskurs	Rendite	Fälligkeit	Kündbar	Nominalwert	Emissionswert	Konversion	Neubeanspruchung des Marktes
	Taux	Cours d'émission	Rendement	Echéance	Dénonçable	Valeur nominale	Valeur d'émission	Conversion	Argent frais, demandé au marché
	In Prozenten - En pour-cents					in Tausend Franken — En milliers de francs			
1	2	3	4	5	6	7	8	9	10
Schweizerische Emissionen — Emissions suisses									
Città di Locarno*	5	100 ¹ / ₂	4.95	1943	1938	700	704	—	704
Comune di Muralto*	5	100 ¹ / ₂	4.95	1943	1938	250	251	—	251
Gemeinde St. Moritz.	4 ³ / ₄	98	4.95	1954	1939	5 000	4 900	—	4 900
Kraftwerke Oberhasli A.-G. in Innertkirchen	5	98	5.20	1944	1941	25 000	24 500	—	24 500
Aktiengesellschaft der Eisen- und Stahlwerke vormals Georg Fischer, Schaffhausen.	5	99 ¹ / ₂	5.05	1941	1939	2 500	2 487	2 500	(— 13)
* Emission im Dezember/Januar — Emission en décembre/janvier.									
Ausländische Emissionen in der Schweiz — Emissions étrangères en Suisse									
Schluchseewerk Aktiengesellschaft in Freiburg i. Br. (Anleihen von 35 Millionen Schweizerfranken)	6	97	ca. 6.25	1933-59	1939	20 000	19 400	—	19 400
Stabilisierungs-Anleihen d. Autonomen Monopolverwaltung des Königreichs Rumänien (Schweizertranche von 4 Millionen Dollars)	7	88	ca. 8.63	1929-59	1937	3 500	3 080	—	3 080
						In Tausend Dollars — En milliers de Dollars			

Aktienemissionen im Februar 1929 — Emissions publiques d'actions en février 1929

(Ohne Gewähr für Vollständigkeit — Omissions réservées)

15

	Emissionspreis	Nominalbetrag	Emissionswert
	Prix d'émission	Valeur nominale	Valeur d'émission
	%	in Tausend Franken En milliers de francs	
1	2	3	4
Schweizerische Emissionen — Emissions suisses			
Spar- und Leihkasse in Bern	125 u. 135	2 000	2 500
Schweizerischer Bankverein in Basel	125	20 000	25 000
Crédit Foncier Neuchâtelois à Neuchâtel	110	1 000	1 100
„Thesaurus“, Continentale Effekten-Gesellschaft in Zürich (Einführung der Aktien an der Börse in Zürich)	108	20 000	21 600
Holding Brown Boveri & Cie., Aktiengesellschaft, vormals Elektrizitäts-Gesellschaft Alioth (Aktiengesellschaft) in Basel, Aktien Serie B	100	5 600	5 600
Allgemeine Finanzgesellschaft in Zürich	150	2 000	3 000
Elektrizitätswerk Olten-Aarburg A.-G. in Olten	122	5 000	6 100
Gas- und Wasserwerke Schwyz	105	50	52
Société Romande d'Electricité à Territet, actions ordinaires Série B	105	4 200	4 410

Zusammenzug der Obligationenanleihen, Januar—Februar

Emission d'emprunts janvier—février

(Ohne Gewähr für Vollständigkeit — *Omissions réservées*)

1	Nominalwert <i>Valeur nominale</i>		Emissionswert <i>Valeur d'émission</i>		Konversionen <i>Conversion</i>		Neubeanspruchung des Marktes <i>Argent frais demandé au marché</i>	
	1928	1929	1928	1929	1928	1929	1928	1929
	In Tausend Franken — <i>En milliers de francs</i>							
Schweizerische Emissionen — <i>Emissions suisses</i>								
1. Bund- und Bundesbahnen — <i>Confédération suisse et Che- mins de fer fédéraux . . .</i>	—	—	—	—	—	—	—	—
2. Kantone — <i>Cantons</i>	—	—	—	—	—	—	—	—
3. Gemeinden — <i>Municipalités</i>	12 000	12 050	12 000	11 955	10 500	300	1 500	11 655
Öffentlich-rechtliche Körper- schaften — <i>Emprunts publics</i>	12 000	12 050	12 000	11 955	10 500	300	1 500	11 655
4. Transportunternehmungen — <i>Entreprises de transports . . .</i>	—	—	—	—	—	—	—	—
5. Banken — <i>Banques</i>	—	20 000	—	19 800	—	—	—	19 800
6. Finanzgesellschaften — <i>Sociétés financières</i>	10 000	—	9 950	—	7 000	—	2 950	—
7. Elektrische Unternehmungen — <i>Entreprises électriques . . .</i>	27 500	25 000	27 462	24 500	7 500	—	19 962	24 500
8. Diverse — <i>Divers</i>	—	2 500	—	2 487	—	2 500	—	(— 13)
Total 1—8	49 500	59 550	49 412	58 742	25 000	2 800	24 412	55 942
Ausländische Emissionen in der Schweiz — <i>Emissions étrangères en Suisse</i>								
Total	6 497	48 139	5 785	45 064	—	—	5 785	45 064

16

Zusammenzug der öffentlich aufgelegten schweizerischen Aktienemissionen, Januar—Februar

Emissions publiques d'actions suisses, janvier—février

(Ohne Gewähr für Vollständigkeit — *Omissions réservées*)

1	Nominalwert <i>Valeur nominale</i>		Emissionswert <i>Valeur d'émission</i>	
	1928	1929	1928	1929
	In Tausend Franken — <i>En milliers de francs</i>			
1	2	3	4	5
1. Banken — <i>Banques</i>	46 000	43 500	52 450	53 200
2. Finanzgesellschaften — <i>Sociétés financières</i>	12 500	32 600	13 154	36 700
3. Versicherungsgesellschaften — <i>Sociétés d'assurances . . .</i>	—	—	—	—
4. Diverse — <i>Divers</i>	5 150	11 850	5 150	15 662
Total 1—4	63 650	87 950	70 754	105 562

17

Schweizerische Zolleinnahmen
Recettes des douanes suisses

Ertrag der eidgenössischen Stempelabgaben
Rendement des droits de timbres fédéraux

18

	1924	1925	1926	1927	1928
In Tausend Fr. — En milliers de frs.					
1	2	3	4	5	6
Janvier . . .	14 167	15 609	15 763	14 107	57 552
Février . . .	14 947	15 074	15 376	14 269	
Mars . . .	16 446	16 554	18 918	17 885	60 037
Avril . . .	16 097	16 037	16 548	17 201	
Mai . . .	16 001	15 833	16 621	17 221	57 411
Juin . . .	14 972	15 342	16 325	16 850	
Juillet . . .	14 727	15 324	16 243	15 677	61 539
Août . . .	13 424	13 869	15 765	16 344	
Septembre . . .	15 682	15 834	16 803	17 633	236 539
Octobre . . .	18 830	19 770	19 424	21 210	
Novembre . . .	16 453	16 253	17 025	19 008	236 539
Décembre . . .	18 278	21 613	19 604	22 106	
Année . . .	190 024	197 112	204 415	209 511	236 539
Verrechnung von provi- sionisch erhobenen Zöllen Décompte des droits per- çus provisoirement	—	—	3 128	3 269	—
Total	190 024	197 112	207 543	212 780	236 539
Tabakzölle — Droit sur les tabacs					
Année . . .	15 089	20 287	18 726	21 362	21 357

19

	1924	1925	1926	1927	1928
In Tausend Fr. — En milliers de frs.					
1	2	3	4	5	6
Janvier . . .	3 745	3 490	4 688	4 629	18 076
Février . . .	2 843	2 728	2 404	5 309	
Mars . . .	3 221	3 742	4 204	4 937	20 416
Avril . . .	4 364	6 044	6 338	7 171	
Mai . . .	3 055	2 744	3 614	4 405	12 748
Juin . . .	3 272	3 998	4 274	3 632	
Juillet . . .	4 082	4 576	5 506	6 316	16 210
Août . . .	2 436	2 139	2 301	2 991	
Septembre . . .	1 722	3 087	3 741	2 767	67 450
Octobre . . .	4 803	4 021	5 161	6 227	
Novembre . . .	2 979	2 813	4 858	3 714	67 450
Décembre . . .	2 581	3 857	5 530	4 101	
Année . . .	39 103	43 239	52 619	56 199	67 450

Spezifikation der Stempelabgaben — Rendement des droits de timbres selon les sources

20

Abgabe auf <i>Droit de timbre sur</i>	Octobre—Décembre			Janvier—Décembre		
	1926	1927	1928	1926	1927	1928
	In Tausend Franken — En milliers de francs					
1	2	3	4	5	6	7
1. Inländischen Obligationen <i>Obligations suisses</i>	947	1 097	1 540	4 315	4 749	5 792
2. Inländischen Aktien <i>Actions suisses</i>	4 064	3 280	3 340	7 681	7 598	14 377
3. Inländischen genossenschaftlichen Stammanteilen <i>Parts de capital des sociétés coopératives suisses</i>	32	78	18	280	423	452
4. Ausländischen Wertpapieren <i>Titres étrangers</i>	1 796	544	194	4 158	3 505	1 267
5. Umsatz inländischer Wertpapiere <i>Négociations de titres suisses</i>	91	164	358	341	638	964
6. Umsatz ausländischer Wertpapiere <i>Négociations de titres étrangers</i>	429	660	1 581	1 286	2 248	4 195
7. Wechseln und wechselähnlichen Papieren <i>Effets de change et effets analogues</i>	739	862	920	2 819	3 327	3 643
8. Prämienquittungen <i>Quittances de primes d'assurance</i>	910	924	936	4 064	4 447	4 593
9. Frachtkunden <i>Documents en usage dans les transports</i>	702	735	762	2 704	2 730	2 909
Total 1—9	9 710	8 344	9 649	27 648	29 665	38 192
10. Coupons von inländischen Obligationen <i>Coupons d'obligations suisses</i>	2 648	2 614	2 958	10 930	11 130	11 592
11. Coupons von inländischen Aktien <i>Coupons d'actions suisses</i>	1 597	1 734	2 182	9 907	9 941	13 164
12. Coupons von inländ. genossenschaftl. Stammanteilen <i>Coupons de parts de capital des soc. coopératives suisses</i>	48	21	22	403	421	466
13. Coupons von ausländischen Wertpapieren <i>Coupons de titres étrangers</i>	1 537	1 323	1 396	3 711	5 025	4 023
Total 10—13	5 830	5 692	6 558	24 951	26 517	29 245
14. Bussen <i>Amendes</i>	9	6	3	20	17	13
Davon Abgaben auf <i>Dont droit de timbre sur</i>	15 549	14 042	16 210	52 619	56 199	67 450*
inländischen Papieren — <i>titres suisses</i>	11 787	11 515	13 039	43 464	45 421	57 965
ausländischen Papieren — <i>titres étrangers</i>	3 762	2 527	3 171	9 155	10 778	9 485

* Dazu kommen als ausserordentliche Einnahme Fr. 18.817,863.95 Abgaben (Nachholungsstempel) auf vor dem Inkrafttreten des Bundesgesetzes vom 4. Oktober 1917 über die Stempelabgaben ausgegebenen Aktien.

* A cela s'ajoutent, à titre de recette extraordinaire, des droits pour fr. 18 817 863.95 (timbre à récupérer) perçus sur les actions émises avant l'entrée en vigueur de la loi fédérale sur les droits de timbre du 4 octobre 1917.

Betriebsergebnisse der schweizerischen Bundesbahnen¹⁾ — Résultats d'exploitation des Chemins de fer fédéraux¹⁾

21

1	1927	1928	1929	1927	1928	1929	1927	1928	1929
	Personenverkehr — Voyageurs			Güterverkehr — Marchandises			Einnahmen aus dem Personenverkehr Recettes de transport des voyageurs		
	Anzahl in Tausend — Nombres en milliers			In Tausend Tonnen — En milliers de tonnes			In Tausend Fr. — En milliers de frs.		
Janvier . . .	8 770	9 502	9 556	1 253	1 350	1 364	9 485	10 212	10 270
Février . . .	7 610	8 504		1 309	1 397		8 459	9 364	
Mars	9 927	10 107		1 476	1 658		10 032	10 283	
Avril	9 757	10 699		1 357	1 385		12 868	13 992	
Mai	8 983	9 750		1 470	1 587		11 692	12 717	
Juin	9 595	9 412		1 526	1 658		12 554	12 468	
Juillet	10 400	11 000		1 524	1 691		16 579	18 001	
August	10 531	10 560		1 535	1 726		16 763	16 826	
September . .	8 964	10 183		1 565	1 663		13 457	15 455	
October	10 650	10 464		1 727	1 807		11 901	11 993	
November . . .	8 397	8 631		1 589	1 668		8 795	9 041	
Décembre . . .	9 481	10 195		1 536	1 531		10 236	11 007	
Année	113 065	119 007		17 867	19 121		142 821	151 359	
Einnahmen aus dem Güterverkehr Recettes de transport des marchandises			Total der Transporteinnahmen Total des recettes de transport			Ertrag pro Kilometer Produit par kilomètre			
In Tausend Fr. — En milliers de frs.			In Tausend Fr. — En milliers de frs.			In Franken — En francs			
1	2	3	4	5	6	7	8	9	10
Janvier . . .	15 088	16 108	16 849	24 572	26 319	27 119	8 352	8 946	9 218
Février . . .	15 955	16 996		24 414	26 360		8 298	8 960	
Mars	19 703	21 680		29 735	31 963		10 107	10 864	
Avril	17 105	17 935		29 973	31 927		10 188	10 852	
Mai	18 447	19 424		30 140	32 142		10 245	10 925	
Juin	20 568	21 557		33 122	34 024		11 258	11 565	
Juillet	19 181	20 047		35 760	38 048		12 155	12 932	
August	19 202	20 458		35 966	37 284		12 225	12 673	
September . .	21 406	22 361		34 863	37 816		11 850	12 854	
October	21 228	22 191		33 129	34 185		11 261	11 619	
November . . .	19 159	19 618		27 954	28 659		9 502	9 741	
Décembre . . .	20 134	21 339		30 370	32 346		10 323	10 995	
Année	227 176	239 714		369 998	391 073		125 764	132 926	
Betriebseinnahmen Recettes d'exploitation			Betriebsausgaben ²⁾ Dépenses d'exploitation ²⁾			Betriebsüberschuss Excédent d'exploitation			
In Tausend Franken — En milliers de francs			In Tausend Franken — En milliers de francs			In Tausend Franken — En milliers de francs			
1	2	3	4	5	6	7	8	9	10
Janvier . . .	26 697	28 620	29 509	22 856	22 949	23 170	3 841	5 671	6 339
Février . . .	26 372	28 452		19 689	20 829		6 683	7 623	
Mars	31 962	34 150		20 842	20 883		11 121	13 267	
Avril	32 125	34 427		20 697	20 697		11 428	13 730	
Mai	32 205	34 353		21 017	20 896		11 187	13 457	
Juin	35 426	36 613		21 686	21 543		13 741	15 070	
Juillet	37 936	40 305		22 511	22 440		15 425	17 865	
August	37 967	39 363		20 741	20 663		17 225	18 700	
September . .	36 847	40 105		20 662	21 056		16 185	19 049	
October	35 495	36 732		20 510	20 943		14 985	15 789	
November . . .	29 892	30 808		20 396	20 893		9 496	9 915	
Décembre . . .	32 601	35 105		19 543	20 224		13 058	14 881	
Année	395 525	419 033		251 150	254 016		144 375	165 017	

¹⁾ Die Ergebnisse der drei letzten Monate sind nicht endgültig. — Les résultats des trois derniers mois ne sont pas définitifs.
²⁾ Unter Ausschluss der Ausgaben zulasten der Spezialfonds. — A l'exclusion des dépenses à la charge des fonds spéciaux.

Betriebsergebnisse der schweizerischen Post-, Telegraphen- und Telephonverwaltung
Résultats d'exploitation de l'Administration des postes, des télégraphes et des téléphones suisses

	1926	1927	1928	1926	1927	1928	1926	1927	1928
	Betriebserträge <i>Recettes d'exploitation</i>			Betriebskosten <i>Frais d'exploitation</i>			Saldo der Betriebsrechnung <i>Solde du compte d'exploitation</i>		
	In Tausend Franken — En milliers de francs								
Postverwaltung - Administration des postes									
	2	3	4	5	6	7	8	9	10
Janvier	9 859	10 106	10 823	9 358	9 660	10 108	+ 501	+ 446	+ 715
Février	9 079	9 550	10 149	9 356	9 614	10 130	— 277	— 64	+ 19
Mars	10 775	10 698	11 465	9 563	9 785	10 185	+ 1 212	+ 913	+ 1 280
Avril	9 998	10 669	10 698	9 487	10 101	10 138	+ 511	+ 568	+ 560
Mai	9 964	10 546	11 270	9 476	10 118	10 290	+ 488	+ 428	+ 980
Juin	10 417	10 802	11 387	9 554	10 186	10 269	+ 863	+ 616	+ 1 118
Juillet	11 675	12 140	12 546	9 796	10 475	10 616	+ 1 879	+ 1 665	+ 1 930
Août	11 043	12 242	12 954	9 759	10 344	10 661	+ 1 284	+ 1 898	+ 2 293
Septembre	10 462	11 501	11 454	9 614	10 207	10 444	+ 848	+ 1 294	+ 1 010
Octobre	10 721	11 231	12 034	9 621	10 202	10 575	+ 1 100	+ 1 029	+ 1 459
Novembre	10 400	11 264	11 428	9 535	10 049	10 587	+ 865	+ 1 215	+ 841
Décembre	14 114	15 177		9 923	10 207		+ 4 191	+ 4 970	
Janvier-Novembre	114 393	120 749	126 208	105 119	110 741	114 003	+ 9 274	+ 10 008	+ 12 205
Année	128 507	135 926		115 042	120 948		+ 13 465	+ 14 978	
Telegraphen- und Telephonverwaltung - Administration des télégraphes et des téléphones									
Janvier	4 917	5 349	5 774	2 824	3 009	3 074	+ 2 093	+ 2 340	+ 2 700
Février	4 863	5 197	5 739	2 882	3 081	3 294	+ 1 981	+ 2 116	+ 2 445
Mars	5 457	5 655	6 103	3 013	3 175	3 179	+ 2 444	+ 2 480	+ 2 924
Avril	5 326	5 592	5 883	2 948	3 132	3 121	+ 2 378	+ 2 460	+ 2 762
Mai	5 513	5 750	6 196	2 923	3 234	3 061	+ 2 590	+ 2 516	+ 3 135
Juin	5 608	5 741	6 173	2 936	3 292	3 153	+ 2 672	+ 2 449	+ 3 020
Juillet	5 830	5 931	6 306	3 008	3 291	3 145	+ 2 822	+ 2 640	+ 3 161
Août	5 597	5 951	6 350	3 005	3 198	3 180	+ 2 592	+ 2 753	+ 3 170
Septembre	5 733	6 021	6 352	2 866	3 084	3 178	+ 2 867	+ 2 937	+ 3 174
Octobre	5 722	5 971	6 455	2 858	3 188	3 138	+ 2 864	+ 2 783	+ 3 317
Novembre	5 375	5 591	6 026	2 778	3 102	3 218	+ 2 597	+ 2 489	+ 2 808
Décembre	5 490	6 122		3 276	3 024		+ 2 214	+ 3 098	
Janvier-Novembre	59 941	62 749	67 357	32 041	34 786	34 741	+ 27 900	+ 27 963	+ 32 616
Année	65 431	68 871		35 317	37 810		+ 30 114	+ 31 061	

Die Angaben für das laufende Jahr sind nicht endgültig. — *Les données pour l'année courante ne sont pas définitives.*

Stempelungen von Uhrgehäusen — Boîtes de montres poinçonnées

1	Goldene <i>Boîtes or</i>		Silberne <i>Boîtes argent</i>		Platin <i>Boîtes platine</i>		Total	
	2	3	4	5	6	7	8	9
	1928	1929	1928	1929	1928	1929	1928	1929
Janvier	117 901	123 317	113 203	95 635	747	702	231 851	219 654
Février	139 119	120 170	121 535	99 994	1 039	756	261 693	220 920
Mars	139 807		132 459		757		273 023	
Avril	128 034		113 540		651		242 225	
Mai	134 680		133 568		814		269 062	
Juin	133 219		126 598		692		260 509	
Juillet	138 349		124 326		1 076		263 751	
Août	138 016		123 759		758		262 533	
Septembre	123 661		112 244		753		236 658	
Octobre	88 149		132 978		904		222 031	
Novembre	166 682		132 238		824		299 744	
Décembre	135 163		100 403		626		236 192	
Janvier-Février	257 020	243 487	234 738	195 629	1 786	1 458	493 544	440 574
Année	1 582 780		1 466 851		9 641		3 059 272	

Umsätze der Seidentrocknungsanstalten — *Mouvement des établissements de conditionnement de la soie*

1	Basel — Bâle					Zürich — Zurich				
	1925	1926	1927	1928	1929	1925	1926	1927	1928	1929
	in kg									
Janvier . . .	26 319	9 173	20 543	25 037	34 279	82 559	58 245	79 868	88 449	96 769
Février . . .	22 139	10 125	18 451	23 953	27 299	68 459	65 359	71 168	80 670	64 972
Mars . . .	17 769	13 463	19 499	23 905		74 633	57 954	81 712	92 461	
Avril . . .	15 125	7 817	22 555	15 428		61 394	59 269	71 214	73 887	
Mai . . .	12 610	10 062	31 720	16 240		59 231	53 628	84 371	75 310	
Juin . . .	13 068	10 429	29 155	18 786		57 160	65 881	93 424	83 770	
Juillet . . .	10 365	11 899	25 861	22 716		70 864	63 734	84 326	61 905	
Août . . .	11 663	11 125	23 489	21 000		51 865	39 972	69 789	61 434	
Septembre . . .	20 414	13 523	24 693	26 460		76 366	57 376	71 115	77 972	
Octobre . . .	17 630	21 053	34 136	45 906		96 737	70 664	85 766	95 564	
Novembre . . .	14 269	20 793	25 005	43 677		76 144	67 743	79 003	104 797	
Décembre . . .	16 353	16 715	23 240	45 623		62 450	66 279	72 624	89 429	
Janvier-Février	48 458	19 298	38 994	48 990	61 578	151 018	123 604	151 036	169 119	161 741
Total	197 724	156 177	298 347	328 731		837 862	726 104	944 380	985 648	

24

Schweizerischer Postcheck- und Giroverkehr — *Mouvement des comptes de chèques et de virements postaux suisses*

1	1928		1929	
	Février	Janvier	Février	
Anzahl der Rechnungsinhaber — <i>Nombre de titulaires de comptes</i>	69 390	74 130	74 456	
Anzahl der Konten der Postverwaltung. — <i>Nombre de comptes de l'Administration postale</i>	218	216	216	
	In Millionen Franken — <i>En millions de francs</i>			
Bare Einzahlungen — <i>Versements en espèces</i>	254.1	340.1	263.3	
Bare Auszahlungen — <i>Paiements en espèces</i>	268.2	366.5	268.6	
Giroverkehr — <i>Virements</i> : Schweiz — <i>Suisse</i>	1 351.1	1 856.2	1 396.6	
Ausland — <i>Etranger</i>	3.0	4.9	3.9	
Gesamtumsatz — <i>Mouvement total</i>	1 876.4	2 567.7	1 932.0	
Anlagen in Obligationen — <i>Placements en obligations</i>	117.2	123.7	123.7	
Guthaben beim Eidgenössischen Finanzdepartement — <i>Avoir auprès du Département fédéral des finances</i>	12.3	35.9	29.0	
Guthaben auf den Girokonten der Nationalbank — <i>Avoir en compte de virements de la Banque nationale suisse</i>	0.5	0.5	0.5	
Guthaben bei andern eidg. Verwaltungen — <i>Avoir auprès des autres administrations fédérales</i>	—	—	5.0	
Kassenbestände — <i>Avoir en caisse</i>	17.6	12.3	8.3	
Guthaben der Rechnungsinhaber — <i>Avoir des titulaires de comptes</i>	147.6	172.4	166.5	
Konten der Postverwaltung — <i>Comptes de l'Administration des postes</i>	4.5	5.4	4.6	
Stand der Postcheckrechnungen — <i>Avoir total des comptes de chèques postaux</i>	152.1	177.8	171.1	

25

Monatsumsätze — *Mouvements mensuels*

1	Gesamtumsatz <i>Mouvement total</i>				Davon Umsatz unter Vermeidung von Barzahlungen <i>Virements sans mouvements d'espèces</i>			
	1926-	1927	1928	1929	1926	1927	1928	1929
	In Millionen Franken — <i>En millions de francs</i>							
Janvier	2 007	2 040	2 271	2 568	1 438	1 458	1 630	1 861
Février	1 571	1 664	1 876	1 932	1 122	1 195	1 354	1 400
Mars	1 707	1 761	1 967		1 208	1 250	1 417	
Avril	1 743	1 814	1 868		1 247	1 298	1 321	
Mai	1 734	1 860	2 069		1 231	1 331	1 488	
Juin	1 711	1 824	2 006		1 211	1 299	1 439	
Juillet	1 929	2 009	2 150		1 358	1 424	1 523	
Août	1 736	1 950	2 147		1 234	1 384	1 539	
Septembre	1 670	1 819	1 951		1 177	1 290	1 399	
Octobre	1 798	1 984	2 211		1 277	1 412	1 576	
Novembre	1 889	2 085	2 244		1 344	1 504	1 629	
Décembre	2 000	2 193	2 274		1 412	1 552	1 611	
Janvier-Février	3 578	3 704	4 147	4 500	2 560	2 653	2 984	3 261
Année	21 495	23 003	25 034		15 259	16 397	17 926	

Giroverkehr der Schweizerischen Nationalbank — *Virements de la Banque nationale suisse*

1	Gesamtumsatz <i>Mouvement total</i>					Davon Umsatz unter Vermeidung von Barzahlungen <i>Virements sans mouvements d'espèces</i>				
	1925	1926	1927	1928	1929	1925	1926	1927	1928	1929
	In Millionen Franken — <i>En millions de francs</i>									
Janvier . . .	5 350	4 823	5 457	6 892	7 697	5 121	4 599	5 214	6 625	7 434
Février . . .	4 625	4 959	6 244	6 483	6 250	4 423	4 756	5 998	6 238	6 027
Mars	5 012	6 121	6 741	7 047		4 799	5 887	6 478	6 763	
Avril	4 349	5 513	6 684	6 163		4 140	5 294	6 431	5 908	
Mai	4 227	5 281	6 831	7 030		4 013	5 081	6 576	6 762	
Juin	4 496	4 718	5 826	7 188		4 284	4 489	5 583	6 902	
Juillet	4 915	4 954	6 281	7 156		4 682	4 715	6 026	6 893	
Août	4 412	4 649	5 571	6 010		4 214	4 432	5 321	5 751	
Septembre . .	4 633	5 355	6 539	6 161		4 430	5 115	6 280	5 914	
Octobre	5 167	5 471	6 711	6 661		4 943	5 238	6 454	6 395	
Novembre . . .	5 255	5 817	6 285	6 270		5 045	5 580	6 040	6 006	
Décembre . . .	5 765	6 094	6 893	6 402		5 484	5 811	6 584	6 092	
Janvier-Février	9 975	9 782	11 701	13 375	13 947	9 544	9 355	11 212	12 863	13 461
Année	58 206	63 755	76 063	79 463		55 578	60 997	72 985	76 249	

Umsätze der schweizerischen Abrechnungsstellen — *Mouvement des chambres de compensation en Suisse*

1	Stück — <i>Nombre</i>					Betrag in Millionen Franken <i>Montant en millions de francs</i>				
	1925	1926	1927	1928	1929	1925	1926	1927	1928	1929
	2	3	4	5	6	7	8	9	10	11
Janvier . . .	148 170	135 204	149 928	157 647	152 990	1 203.1	1 126.4	1 239.4	1 341.3	1 216.8
Février . . .	126 586	123 361	136 064	141 646	127 334	1 030.1	1 070.8	1 301.3	1 238.9	1 071.1
Mars	135 964	143 223	150 187	149 810		1 143.4	1 359.6	1 476.5	1 302.9	
Avril	131 893	131 065	145 667	142 515		1 025.4	1 131.4	1 390.0	1 268.8	
Mai	133 994	130 355	154 162	153 532		1 027.8	1 197.5	1 406.2	1 248.5	
Juin	138 087	138 250	148 577	150 310		1 025.2	1 056.0	1 245.3	1 364.1	
Juillet	140 402	141 990	145 727	146 969		1 069.3	1 084.4	1 269.7	1 326.3	
Août	127 061	131 619	150 525	142 911		971.5	955.6	1 116.8	1 140.5	
Septembre . .	130 646	131 479	143 881	129 168		1 092.3	994.1	1 264.7	1 056.2	
Octobre	143 107	140 625	151 717	157 401		1 221.5	1 178.1	1 313.5	1 326.5	
Novembre . . .	135 519	153 399	152 216	146 230		1 129.2	1 244.5	1 283.0	1 083.1	
Décembre . . .	141 749	152 353	156 512	143 101		1 246.2	1 219.5	1 346.2	1 050.6	
Janvier-Février	274 756	258 565	285 992	299 293	280 324	2 233.2	2 197.2	2 540.7	2 580.2	2 287.9
Année	1 633 178	1 652 923	1 785 163	1 761 240		13 185.0	13 617.9	15 652.6	14 747.7	

1	Stück — <i>Nombre</i>					Betrag in Millionen Franken <i>Montant en millions de francs</i>				
	1928			1929		1928			1929	
	Février	Nov.	Déc.	Janv.	Février	Février	Nov.	Déc.	Janv.	Février
	2	3	4	5	6	7	8	9	10	11
Basel — <i>Bâle</i>	19 872	18 870	18 455	19 890	17 613	437.8	318.8	333.8	359.7	322.4
Bern — <i>Berne</i>	5 565	5 774	5 817	5 768	5 105	16.2	17.0	19.6	24.1	14.4
La Chaux-de-Fonds	3 991	4 359	4 481	4 086	3 694	7.3	9.1	9.8	7.9	7.0
Genève — <i>Genève</i>	21 764	23 220	20 409	25 918	20 663	367.3	342.2	312.1	385.6	369.1
Lausanne	6 655	7 693	7 693	7 950	7 051	15.1	18.4	18.1	18.6	14.8
Neuenburg — <i>Neuchâtel</i>	1 128	1 193	1 335	1 382	1 128	2.4	2.6	3.3	4.3	2.5
St. Gallen — <i>St-Gall</i> . . .	5 574	4 970	5 296	5 631	5 052	22.4	21.2	20.1	24.8	20.4
Zürich — <i>Zurich</i>	77 097	80 151	79 615	82 365	67 028	370.4	353.8	333.8	391.8	320.5
Total	141 646	146 230	143 101	152 990	127 334	1 238.9	1 083.1	1 050.6	1 216.8	1 071.1

Einnahmen aus dem Personenverkehr einiger Bahnen mit starkem Fremdenverkehr

Recettes provenant du transport des voyageurs sur quelques lignes de chemin de fer avec fort mouvement touristique

28

	Rhätische Bahn 1)			Stansstad-Engelberg			Lugano-Monte San Salvatore			Montreux-Oberland			Arth-Rigi-Bahn		
	1927	1928	1929	1927	1928	1929	1927	1928	1929	1927	1928	1929	1927	1928	1929
In Tausend Franken — En milliers de francs															
1	2	3	4	5	6	7	8	9	10	11	12	13	14	15	16
Janvier . . .	786	876	777	76	83		—	—	—	122	129	148	—	—	7
Février . . .	635	805					—	—	—	93	100		—	—	5
Mars . . .	366	327		90	93		10	9	—	89	95		1	2	
Avril . . .	304	346					30	30	101	110	—		—	3	
Mai . . .	313	333		211	225		22	23	—	148	154		10	11	
Juin . . .	488	493					15	16	152	182	28		38		
Juillet . . .	1014	1038		40	40		18	14	—	280	305		54	84	
Août . . .	1007	1097					22	20	313	325	62		74		
Septembre . .	456	440		—	—		26	22	—	168	173		21	28	
Octobre . . .	314	326					19	18	90	91	10		7		
Novembre . .	282	239		—	—		3	3	—	80	70		2	1	
Décembre . .	757	688					—	1	124	154	3		3		
Janv. - Fév. Total	1421	1681	—	—	—	—	—	—	—	215	229	—	—	—	12
	6722	7008		417	441		165	156		1760	1888		191	251	

1) Die Ergebnisse der drei letzten Monate sind nicht endgültig. — Les résultats des trois derniers mois ne sont pas définitifs.

Beförderte Personen einiger Bahnen mit starkem Fremdenverkehr

Nombre des personnes transportées sur quelques lignes de chemin de fer avec fort mouvement touristique

29

	Stansstad-Engelberg			Lugano-Monte San Salvatore			Montreux-Oberland			Arth-Rigi-Bahn		
	1927	1928	1929	1927	1928	1929	1927	1928	1929	1927	1928	1929
1	2	3	4	5	6	7	8	9	10	11	12	13
Janvier . . .			22 666	—	—	—	72 000	83 000	95 000	—	—	3 200
Février . . .				—	—	—	55 000	65 000		—	—	2 399
Mars . . .				6 738	5 983	—	53 967	60 502		92	555	
Avril . . .				19 211	18 568	—	54 000	56 500		—	910	
Mai . . .				16 587	15 965	—	60 000	61 000		3 236	3 921	
Juin . . .				11 847	11 523	—	62 066	70 230		8 781	12 326	
Juillet . . .				13 245	10 686	—	81 000	91 000		17 222	27 000	
Août . . .				15 926	14 143	—	88 000	93 000		18 662	24 111	
Septembre . .				16 109	15 352	—	62 548	65 762		7 649	9 608	
Octobre . . .				13 702	12 165	—	46 000	47 000		6 963	2 320	
Novembre . .				2 154	2 214	—	45 000	40 000		921	124	
Décembre . .				—	890	—	66 134	91 220		1 341	960	
Janvier-Février Total	—	—	—	—	—	—	127 000	148 000	—	—	—	5 599
	316 147			115 519	107 489		745 715	824 214		64 867	81 835	

Hotelverkehr einiger Fremdenzentren — Mouvement touristique de quelques stations d'étrangers

30

1	Art der Erhebung Procédé de relevé	Frequenz — Fréquence									
		1926		1927			1928			1929	
		Déc.	Janv.	Févr.	Déc.	Janv.	Févr.	Déc.	Janv.	Févr.	
Zürich . . .	Logiernächte - Nuitées	53 228	54 983	53 915	55 967	58 433	60 433	58 158	61 250	57 600	
Kt. Graubünden	Logiernächte - Nuitées	259 949	556 580	398 502	276 011	572 477	477 271	282 698	648 179	—	
Bern . . .	Logiernächte - Nuitées	19 498	19 291	19 782	20 375	21 596	22 378	20 948	21 150	—	
Interlaken . .	Ankünfte - Arrivées	352	493	—	478	563	—	398	—	—	
Lausanne . . .	Logiernächte - Nuitées	36 341	23 455	5 027	41 998	42 373	5 597	53 760	5 827	—	
Montreux . . .	Ankünfte - Arrivées	2 425	2 542	2 507	2 619	2 678	2 781	3 075	3 163	—	
Caux . . .	Logiernächte - Nuitées	1 744	4 540	—	2 233	4 476	—	2 029	4 679	—	
Villars . . .	Logiernächte - Nuitées	4 828	14 392	—	4 534	12 591	—	8 875	12 790	—	
Leysin . . .	Ankünfte - Arrivées	2 403	2 533	2 612	2 300	2 389	2 444	2 575	2 626	2 643	
Genf . . .	Ankünfte - Arrivées	6 617	6 586	6 478	7 207	7 517	7 974	6 791	7 368	6 353	
Locarno . . .	Ankünfte - Arrivées	1 330	996	2 053	1 405	2 046	2 818	2 078	1 454	1 833	
Lugano . . .	Ankünfte - Arrivées	2 064	2 199	3 269	2 191	2 499	3 917	3 160	2 390	2 879	

Schweizerischer Arbeitsmarkt — Marché suisse du travail

31

	Stellensuchende <i>Demandes d'emploi</i>				Offene Stellen <i>Offres d'emploi</i>				Stellensuchende auf 100 offene Stellen <i>Demandes pour 100 offres</i>			
	1926	1927	1928	1929	1926	1927	1928	1929	1926	1927	1928	1929
1	2	3	4	5	6	7	8	9	10	11	12	13
Janvier	20 525	19 370	14 212	16 284	1 785	1 655	2 422	2 485	1 150	1 170	587	655
Février	18 138	19 201	12 017		2 541	2 253	3 564		714	852	337	
Mars	14 307	13 568	8 265		3 215	3 810	4 535		445	356	182	
Avril	11 320	11 220	6 910		2 858	3 692	4 854		396	304	142	
Mai	10 703	9 547	6 410		2 466	3 640	4 126		434	262	155	
Juin	10 272	7 735	5 378		2 188	3 068	4 125		469	252	130	
Juillet	11 013	8 404	5 525		1 876	2 739	3 407		587	307	162	
Août	11 818	8 854	6 523		1 969	2 880	3 214		600	307	203	
Septembre	12 803	8 335	6 125		1 985	2 959	3 209		645	282	191	
Octobre	14 253	9 873	7 636		1 352	2 136	2 293		1 054	462	333	
Novembre	16 366	12 079	9 571		1 287	1 893	1 972		1 272	638	485	
Décembre	17 900	13 701	11 993		1 303	1 824	1 666		1 374	751	720	

Stellensuchende nach Berufsgruppen — Demandes d'emploi groupées d'après les professions

	1927		1928				1929	
	Déc.	Janv.	Sept.	Oct.	Nov.	Déc.	Janv.	
1	2	3	4	5	6	7	8	
Landwirtschaft, Gärtnerei — <i>Agriculture, horticulture</i>	373	387	216	279	330	311	443	
Lebens- und Genussmittel — <i>Denrées alim., boissons, tabac</i>	240	285	119	183	203	183	263	
Bekleidung und Reinigung — <i>Habillement et toilette</i>	222	259	151	172	220	212	331	
Baugewerbe — <i>Industrie du bâtiment</i>	4 110	3 831	783	1 214	2 302	4 346	6 492	
Holz und Glas — <i>Industrie du bois et du verre</i>	505	600	165	320	367	477	543	
Textilindustrie — <i>Industrie textile</i>	1 823	1 911	1 277	1 221	1 245	1 436	1 598	
Metall, Maschinen und elektr. Industrie — <i>Industrie des métaux et des machines et industrie électrotechnique</i>	1 159	1 319	280	366	554	690	994	
Uhren und Bijouterie — <i>Horlogerie et bijouterie</i>	398	339	83	94	174	247	242	
Handel und Verwaltung — <i>Commerce et administration</i>	991	995	714	824	770	806	783	
Hotel und Gastwirtschaft — <i>Hôtellerie</i>	689	720	539	772	831	642	701	
Diverse — <i>Divers</i>	3 191	3 566	1 798	2 191	2 575	2 643	3 894	
Total	13 701	14 212	6 125	7 636	9 571	11 993	16 284	

Goldverkehr der Schweiz nach Ländern, 1929 — Mouvement d'or en Suisse par pays, 1929

32

	Einfuhr — <i>Importation</i>				Ausfuhr — <i>Exportation</i>			
	Barren — <i>Barres</i>		Münzen — <i>Monnaies</i>		Barren — <i>Barres</i>		Münzen — <i>Monnaies</i>	
	Février	Janv.-Févr.	Février	Janv.-Févr.	Février	Janv.-Févr.	Février	Janv.-Févr.
In Tausend Franken — <i>En milliers de francs</i>								
1	2	3	4	5	6	7	8	9
Deutschland — <i>Allemagne</i>	106	237	—	—	1 280	2 474	2	4
Oesterreich — <i>Autriche</i>	—	—	—	—	227	229	—	—
Frankreich — <i>France</i>	178	487	—	1 661	11	48	—	38
Italien — <i>Italie</i>	4	4	—	—	298	1 127	—	—
Grossbritannien	3 374	7 112	—	50	—	—	—	—
Grande-Bretagne	—	—	—	—	—	—	—	—
Vereinigte Staaten	—	—	—	—	—	—	—	—
Etats-Unis	—	—	—	—	—	—	—	—
Spanien — <i>Espagne</i>	—	—	—	—	—	—	—	—
Tschechoslovakei	—	—	—	—	42	125	—	—
Tchécoslovaquie	—	—	—	—	—	—	—	—
Niederlande — <i>Pays-Bas</i>	—	—	—	—	—	—	—	1
Ungarn — <i>Hongrie</i>	—	—	—	—	91	97	—	—
Belgien — <i>Belgique</i>	—	—	—	—	—	52	—	—
Übr. Länder — <i>Autres pays</i>	—	—	—	—	6	6	—	—
Total	3 662	7 840	—	1 711	1 955	4 158	2	43

Goldverkehr der Schweiz — Mouvement d'or de la Suisse

33

1	Einfuhr — Importation			Ausfuhr — Exportation			— Einfuhrüberschuss Excédent d'importation + Ausfuhrüberschuss Excédent d'exportation		
	Barren <i>Barres</i>	Münzen <i>Monnaies</i>	Total	Barren <i>Barres</i>	Münzen <i>Monnaies</i>	Total	Barren <i>Barres</i>	Münzen <i>Monnaies</i>	Total
	In Tausend Franken — En milliers de francs								
Janvier 1929	4 178	1 711	5 889	2 203	41	2 244	— 1 975	— 1 670	— 3 645
Février „	3 662	—	3 662	1 955	2	1 957	— 1 707	+ 2	— 1 705
Mars „									
Avril „									
Mai „									
Juin „									
Juillet „									
Août „									
Septembre „									
Octobre „									
Novembre „									
Décembre „									
Janv.-Févr. 1929	7 840	1 711	9 551	4 158	43	4 201	— 3 682	— 1 668	— 5 350
Janv.-Févr. 1928	8 782	993	9 775	3 315	643	3 958	— 5 467	— 350	— 5 817

Preise für Edelmetalle in London — Prix des métaux précieux à Londres

34

Monatsende <i>Fin de mois</i>	Gold — Or					Silber — Argent				
	1925	1926	1927	1928	1929	1925	1926	1927	1928	1929
	In sh per Unze Feingold — en sh par once fine					in d p. Unze Standardsilber - en d p. once standard				
1	2	3	4	5	6	7	8	9	10	11
Janvier . .	87. 1	84. 9 ³ / ₄	84. 10 ¹ / ₂	84. 10 ³ / ₄	84. 11 ³ / ₈	32 ¹ / ₂	30 ¹⁵ / ₁₆	27 ⁹ / ₁₆	26 ¹ / ₄	26 ³ / ₁₆
Février . .	87. 3	84. 11 ¹ / ₂	84. 11 ¹ / ₂	84. 11	84. 11 ¹ / ₂	32 ¹ / ₄	30 ⁹ / ₁₆	26 ⁷ / ₈	26 ³ / ₁₆	26 ¹ / ₈
Mars . . .	86. 7	84. 10	84. 10 ¹ / ₄	84. 11 ¹ / ₄		31 ¹¹ / ₁₆	30 ⁷ / ₈	25 ⁷ / ₈	26 ⁷ / ₁₆	
Avril . . .	84. 11 ¹ / ₂	84. 11 ¹ / ₂	84. 11 ¹ / ₂	84. 11		31 ¹ / ₈	29 ¹⁵ / ₁₆	25 ¹¹ / ₁₆	26 ¹⁵ / ₁₆	
Mai . . .	84. 11 ¹ / ₂	84. 11 ¹ / ₂	84. 11 ¹ / ₂	84. 11		31 ³ / ₈	30 ¹ / ₁₆	26 ³ / ₈	27 ¹¹ / ₁₆	
Juin . . .	84. 11	84. 11 ¹ / ₂	84. 11 ¹ / ₂	84. 10 ¹ / ₂		32 ¹ / ₁₆	30 ³ / ₁₆	26 ¹ / ₁₆	27 ⁷ / ₁₆	
Juillet . .	84. 11 ¹ / ₂	84. 11 ¹ / ₂	84. 11 ¹ / ₂	84. 11 ¹ / ₂		32	29 ³ / ₈	26 ¹ / ₁₆	27 ³ / ₈	
Août . . .	84. 11 ¹ / ₂	84. 10 ¹ / ₂	84. 10 ³ / ₄	84. 11 ¹ / ₂		32 ⁷ / ₈	28 ⁵ / ₈	25 ³ / ₁₆	26 ¹¹ / ₁₆	
Septembre .	84. 11 ¹ / ₂	84. 11 ¹ / ₄	84. 11	84. 11 ¹ / ₂		32 ¹³ / ₁₆	26 ¹ / ₈	25 ¹¹ / ₁₆	26 ⁹ / ₁₆	
Octobre . .	84. 10 ¹ / ₂	84. 11 ¹ / ₂	84. 11 ¹ / ₄	84. 11 ¹ / ₂		32 ⁵ / ₈	24 ¹³ / ₁₆	26 ¹ / ₁₆	26 ³ / ₄	
Novembre .	84. 11 ¹ / ₂	84. 10 ¹ / ₄	84. 11 ¹ / ₄	84. 11 ¹ / ₂		32 ¹ / ₈	25 ¹ / ₈	26 ¹⁵ / ₁₆	26 ⁹ / ₁₆	
Décembre .	84. 11	84. 10 ³ / ₄	84. 11	84. 11 ¹ / ₂		31 ¹¹ / ₁₆	25	26 ¹ / ₂	26 ³ / ₈	
	In Fr. per kg Feingold* <i>En francs pour un kg d'or fin*</i>					In Fr. per kg Feinsilber* <i>En francs pour un kg d'argent fin*</i>				
Janvier . .	3 473	3 439	3 440	3 456	3 443	116. 80	113. —	100. 70	96. 30	95. 62
Février . .	3 471	3 450	3 445	3 459	3 446	115. 60	111. 80	95. 40	96. 10	95. 47
Mars . . .	3 449	3 443	3 444	3 460		113. 70	110. 10	94. 60	97. —	
Avril . . .	3 411	3 437	3 449	3 457		112. 60	109. 10	94. —	98. 80	
Mai . . .	3 329	3 431	3 448	3 458		114. 10	109. 40	96. 40	101. 60	
Juin . . .	3 416	3 433	3 445	3 452		116. 20	109. 90	95. 20	100. 50	
Juillet . .	3 415	3 432	3 443	3 445		115. 90	106. 90	95. 20	100. —	
Août . . .	3 421	3 430	3 441	3 442		119. 30	104. 20	92. —	97. 40	
Septembre .	3 426	3 328	3 445	3 442		119. 20	95. —	93. 90	96. 90	
Octobre . .	3 428	3 434	3 448	3 441		118. 70	90. 40	95. 30	97. 60	
Novembre .	3 433	3 429	3 454	3 439		117. —	19. 50	98. 70	96. 90	
Décembre .	3 426	3 428	3 451	3 440		115. 20	90. 90	97. —	96. 20	

* Umgerechnet zum Tageskurs des englischen £ in der Schweiz. — Calculé au cours du jour de la livre anglaise en Suisse.

Produktionsverhältnisse der schweizerischen Elektrizitätswerke, soweit diese Strom an Dritte abgeben

Production d'énergie des usines électriques suisses qui est destinée à des tiers.

35

	Mögliche Energieproduktion, ohne Akkumulation <i>Production d'énergie possible sans accumulation</i>			Wirkliche Energieproduktion <i>Production d'énergie effective</i>						Akkumulierte Energie in Jahresspeicherbecken (am Monatsende) <i>Energie accumulée dans les bassins d'accumulation saisonniers (Fin du mois)</i>		
				Insgesamt <i>Total</i>			Ausfuhr allein <i>Exportation</i>					
	1927	1928	1929	1927	1928	1929	1927	1928	1929	1927	1928	1929
in Millionen kWh — <i>en millions de kWh</i>												
1	2	3	4	5	6	7	8	9	10	11	12	13
Janvier	255	240	272	258	279	320	70.5	75.0	*	209	195	211
Février	205	270		241	274		65.1	78.0		160	167	
Mars	310	280		266	298		79.8	92.0		133	117	
Avril	385	356		268	282		78.8	84.0		164	122	
Mai	460	429		281	310		80.5	93.0		223	164	
Juin	455	462		275	300		80.8	88.0		273	237	
Juillet	465	445		286	316		88.5	91.0		302	263	
Août	460	432		293	329		92.5	94.0		308	278	
Septembre	430	371		298	311		92.0	90.0		309	283	
Octobre	355	395		302	313		89.1	84.0		292	306	
Novembre	310	383		288	312		72.9	78.0		276	309	
Décembre	260	332		294	317		71.5	88.0		247	285	

* Noch nicht bestimmt. — *Pas encore établi.*

Aussenhandel der Schweiz (ohne gemünztes Edelmetall)

Commerce extérieur de la Suisse (métaux précieux monnayés non compris)

36

Jahr <i>Année</i>	Einfuhr <i>Importation</i>	Ausfuhr <i>Exportation</i>	— Einfuhr- überschuss + Ausfuhr- überschuss	Monat <i>Mois</i>	Einfuhr <i>Importation</i>		Ausfuhr <i>Exportation</i>		— Exzédent d'importation + Exzédent d'exportation	
					1928	1929	1928	1929	1928	1929
					In Mill. Fr. — <i>En millions de frs.</i>					
1	2	3	4	5	6	7	8	9	10	11
1910	1 745	1 196	— 549	Janvier	219.6	212.1	153.5	153.9	— 66.1	— 58.2
1911	1 802	1 257	— 545	Février	222.8	188.5	173.6	163.0	— 49.2	— 25.5
1912	1 979	1 358	— 621	Mars	243.9		190.8		— 53.1	
1913	1 920	1 376	— 544	Avril	213.4		167.8		— 45.6	
1914	1 478	1 187	— 291	Mai	222.8		172.4		— 50.4	
1915	1 680	1 670	— 10	Juin	210.9		162.8		— 48.6	
1916	2 379	2 448	+ 69	Juillet	214.8		167.8		— 46.5	
1917	2 405	2 323	— 82	Août	224.8		167.9		— 56.9	
1918	2 402	1 963	— 439	Septembre	218.1		182.6		— 35.5	
1919	3 533	3 298	— 235	Octobre	262.7		206.2		— 56.5	
1920	4 243	3 277	— 966	Novembre	243.0		197.8		— 45.7	
1921	2 296	2 140	— 156	Décembre	248.4		192.2		— 56.2	
1922	1 914	1 762	— 152	Janvier-Février	442.4	400.6	327.1	316.9	— 115.3	— 83.7
1923	2 243	1 760	— 483	Année	2 744.7		2 134.4		— 610.3	
1924	2 504	2 070	— 434							
1925	2 633	2 039	— 594							
1926	2 415	1 837	— 578							
1927	2 564	2 023	— 541							
1928	2 744	2 134	— 610							

Handelsverkehr der Schweiz mit den wichtigsten Ländern
Commerce de la Suisse avec les pays les plus importants

37

Länder — Pays	Einfuhr — Importation				Ausfuhr — Exportation			
	Février		Janvier-Février		Février		Janvier-Février	
	1928	1929	1928	1929	1928	1929	1928	1929
In Tausend Franken — En milliers de francs								
1	2	3	4	5	6	7	8	9
Deutschland - <i>Allemagne</i>	47 302	49 768	91 163	97 104	33 534	28 220	64 582	57 107
Oesterreich - <i>Autriche</i>	4 891	3 939	8 994	8 864	6 102	5 727	12 063	10 981
Frankreich - <i>France</i>	41 022	35 073	79 753	71 586	11 395	13 597	20 934	27 465
Italien - <i>Italie</i>	18 300	13 165	34 641	26 878	11 426	12 166	20 019	23 789
Belgien - <i>Belgique</i>	7 420	6 410	14 272	12 632	3 291	3 763	5 985	7 296
Niederlande - <i>Pays-Bas</i>	4 149	3 592	7 271	7 645	4 275	5 336	7 223	9 356
Grossbritannien - <i>Grande-Bretagne</i>	16 869	12 899	33 090	26 910	26 331	23 410	48 260	44 501
Irland - <i>Irlande</i>	406	331	472	391	116	153	201	218
Spanien - <i>Espagne</i>	4 447	3 009	8 794	7 344	6 146	4 375	11 084	8 342
Portugal - <i>Portugal</i>	175	136	397	348	666	913	1 236	1 439
Dänemark - <i>Danemark</i>	2 159	1 762	4 217	3 655	1 245	1 352	2 115	2 362
Norwegen - <i>Norvège</i>	157	150	336	324	893	983	1 561	2 109
Schweden - <i>Suède</i>	1 002	458	1 717	1 222	2 323	2 007	4 290	3 619
Finnland - <i>Finlande</i>	12	55	117	212	720	544	1 107	894
Lettland u. Estland <i>Lettonie et Estonie</i>	117	48	211	163	301	357	591	666
Litauen - <i>Lithuanie</i>	45	—	56	27	111	46	202	124
Polen - <i>Pologne</i>	1 750	2 317	3 526	4 336	4 593	3 078	7 670	5 988
Tschechoslovakei - <i>Tchécoslovaquie</i>	8 672	6 752	18 542	15 742	4 185	3 642	8 451	7 300
Ungarn - <i>Hongrie</i>	1 679	1 043	2 915	2 609	1 949	1 571	3 370	2 769
Jugoslawien - <i>Yougoslavie</i>	1 382	910	2 456	1 824	862	863	1 497	1 488
Griechenland - <i>Grèce</i>	266	385	447	690	701	653	1 542	1 173
Bulgarien - <i>Bulgarie</i>	102	208	650	798	357	400	590	893
Rumänien - <i>Roumanie</i>	638	921	1 323	1 722	1 521	1 236	2 760	2 179
Russland - <i>Russie</i>	375	883	1 472	1 393	933	363	1 311	1 475
Türkei - <i>Turquie</i>	404	234	632	420	602	502	996	960
Aegypten - <i>Egypte</i>	5 947	4 477	13 232	10 752	1 306	1 556	2 463	3 365
Übriges Afrika - <i>Reste de l'Afrique</i>	3 785	2 694	7 346	6 287	2 498	2 302	5 036	4 540
Britisch-Indien - <i>Inde britannique</i>	2 012	2 179	4 411	5 141	4 888	3 276	8 824	6 333
Straits Settlements	367	458	1 139	767	1 233	1 285	2 474	2 357
Niederländisch-Indien - <i>Indes néerlandaises</i>	942	948	1 613	1 882	1 898	1 643	3 514	3 092
China - <i>Chine</i>	1 550	1 173	2 655	2 752	2 343	1 734	4 734	3 469
Japan - <i>Japon</i>	1 271	411	2 997	1 327	4 722	3 476	9 206	7 319
Übriges Asien - <i>Reste de l'Asie</i>	1 241	1 131	2 226	2 370	1 901	2 253	3 474	4 098
Canada - <i>Canada</i>	8 884	3 660	25 463	13 374	3 260	3 261	6 543	5 942
Vereinigte Staaten - <i>Etats-Unis</i>	18 785	15 418	38 235	35 404	12 500	15 026	27 598	28 263
Brasilien - <i>Brésil</i>	2 033	2 061	4 311	4 278	1 718	2 226	3 330	3 886
Argentinien - <i>Argentine</i>	5 467	2 788	10 126	9 375	3 121	3 151	6 068	5 900
Übriges Amerika - <i>Reste de l'Amérique</i>	2 717	1 939	4 663	4 284	4 506	3 976	8 097	7 942
Australien - <i>Australie</i>	4 174	4 727	6 718	7 827	3 145	2 599	6 145	5 914

Ausfuhr wichtiger Waren — *Exportation de produits importants*

1	Menge — <i>Quantité</i> q				Wert — <i>Valeur</i> In Tausend Franken — <i>En milliers de francs</i>			
	Février		Janvier-Février		Février		Janvier-Février	
	1928	1929	1928	1929	1928	1929	1928	1929
2	3	4	5	6	7	8	9	
Früchte und Gemüse — <i>Fruits et légumes</i>	9 054	391	15 155	1 277	287	40	478	95
Schokoladen — <i>Chocolats</i>	6 660	6 572	11 011	10 954	2 640	2 620	4 418	4 510
Kondensierte Milch — <i>Lait condensé</i>	28 374	24 308	52 611	51 875	3 351	2 747	6 187	5 894
Käse — <i>Fromage</i>	15 586	21 731	28 683	43 038	5 591	7 083	10 327	14 162
Feine Esswaren — <i>Comestible fin</i>	3 550	2 694	5 689	5 434	784	921	1 515	1 651
Düngstoffe — <i>Engrais et déchets, etc.</i>	101 910	79 705	140 904	119 880	1 662	1 124	2 195	1 597
Häute und Felle — <i>Cuir et peaux</i>	9 379	7 749	16 124	15 852	9 008	7 714	16 175	13 384
davon Häute und Felle roh — <i>cuir et peaux, brut</i>	7 282	6 866	12 282	13 898	2 967	2 643	4 994	4 778
dont Schuhwaren — <i>Chaussures</i>	1 513	1 222	2 650	1 974	4 447	4 098	7 837	6 566
Holz- und Holzwaren — <i>Bois</i>	52 993	54 109	100 339	101 648	701	633	1 369	1 166
Rohstoffe zur Papierbereitung — <i>Matières premières pour la fabrication du papier</i>	19 018	18 154	42 093	38 276	643	593	1 382	1 383
Unbedruckte Papiere — <i>Papiers non imprimés</i>	10 693	12 563	20 423	24 346	563	644	1 123	1 248
Bücher etc. — <i>Livres, revues, etc.</i>	1 771	1 886	3 512	3 806	944	805	1 740	1 540
Baumwollgarne — <i>Fils de coton</i>	6 402	5 152	13 496	10 863	4 664	3 701	9 646	7 801
Baumwollgewebe — <i>Tissus de coton</i>	5 018	4 377	10 485	9 366	10 948	9 252	21 527	18 840
Plattstichgewebe und Stickereien — <i>Plumetis et broderies</i>	3 034	2 002	5 870	4 011	11 255	7 693	21 345	15 225
Schappe — <i>Chappe</i>	1 179	1 196	2 265	2 300	3 393	3 449	6 582	6 900
Kunstseide — <i>Soie artificielle</i>	3 050	3 292	6 182	6 325	3 504	3 691	6 995	7 254
Seidenstoffe — <i>Soies</i>	2 192	2 014	4 267	3 927	17 095	14 865	32 475	28 980
Seidenbänder — <i>Rubans de soie</i>	732	650	1 469	1 320	1 710	1 393	3 403	2 831
Wolle und Wollwaren — <i>Laine et lainages</i>	4 115	2 903	8 123	6 658	5 287	4 099	10 678	9 689
Strohwaren — <i>Ouvrages en paille</i>	1 138	1 520	2 502	3 049	3 504	4 482	7 846	8 697
Konfektion — <i>Confections</i>	1 202	1 132	2 285	2 179	5 207	5 501	9 543	9 899
davon Wirk- und Strickwaren — <i>Bonneterie et tricots</i>	810	626	1 528	1 252	3 033	2 806	5 580	5 355
dont Andere Konfektion — <i>Autre Confection</i>	392	506	757	927	2 174	2 695	3 963	4 544
Mineralische Stoffe — <i>Matières minérales</i>	184 871	59 709	273 260	134 656	1 221	1 164	2 302	2 357
Eisen und Eisenwaren — <i>Fer</i>	120 985	97 145	234 712	251 965	4 318	4 171	8 323	8 259
davon Ferrosilizium, Ferrochrom, etc. — <i>dont Ferrosilicium, Ferrochrom etc.</i>	3 203	4 942	5 344	10 136	194	270	358	572
Kupfer und Kupferwaren — <i>Cuivre</i>	10 159	11 930	19 358	24 934	2 778	3 380	5 194	6 946
davon Rohkupfer — <i>dont cuivre brut</i>	2 034	907	4 222	1 987	264	124	578	269
Aluminium und Aluminiumwaren — <i>Aluminium et ouvrages en aluminium</i>	10 977	10 692	30 504	24 423	3 529	3 023	9 383	6 871
Maschinen — <i>Machines</i>	60 172	52 573	111 361	96 224	16 988	16 847	31 867	31 887
Fahrzeuge — <i>Véhicules</i>	1 920	2 082	3 355	4 106	1 629	1 622	2 798	3 295
Uhren, Stück — <i>Horloges et montres, pièces</i>	1 666 117	1 616 203	2 779 112	2 915 603	18 904	19 141	30 590	31 837
Uhrenbestandteile — <i>Pièces détachées d'horloges et de montres</i>	220	204	383	408	2 387	2 210	4 015	4 047
Instrumente und Apparate — <i>Instruments et appareils</i>	3 834	5 702	7 890	10 553	4 266	5 475	8 474	10 430
Apotheker- und Drogeriewaren — <i>Produits pharmaceutiques et de droguerie</i>	1 676	1 919	3 176	3 661	3 982	4 015	7 535	7 492
Chemikalien — <i>Substances et produits chimiques</i>	28 425	20 097	53 017	44 285	2 585	2 258	4 549	5 402
Teerfarben — <i>Couleurs d'aniline</i>	6 483	5 467	12 439	12 034	6 083	5 480	11 708	12 015
Quincaillerie	126	129	270	251	269	289	549	592
Tabak — <i>Tabacs</i>	461	435	1 130	1 181	405	304	842	845

Einfuhr wichtiger Waren — *Importation de produits importants*

39

1	Menge — <i>Quantité</i> q				Wert — <i>Valeur</i> In Tausend Franken — <i>En milliers de francs</i>			
	<i>Février</i>		<i>Janvier-Février</i>		<i>Février</i>		<i>Janvier-Février</i>	
	1928	1929	1928	1929	1928	1929	1928	1929
2	3	4	5	6	7	8	9	
Getreide — <i>Céréales</i>	709 510	407 817	1 683 816	1 224 170	22 299	12 584	52 731	36 614
davon Weizen — <i>dont froment</i>	431 868	123 713	1 053 601	476 764	13 555	3 524	33 263	13 438
Früchte und Gemüse — <i>Fruits et légumes</i>	110 108	77 737	203 649	167 147	4 529	4 485	8 951	9 533
Kolonialwaren — <i>Denrées coloniales</i>	163 507	146 445	308 914	319 165	11 746	10 075	21 548	21 387
Animalische Nahrungsmittel — <i>Produits alimentaires de provenance animale</i>	42 848	39 279	86 349	85 715	9 899	8 674	19 718	19 240
davon frische Butter — <i>dont beurre frais</i>	7 529	5 259	14 675	11 522	3 144	2 407	6 205	5 328
Getränke hl.	138 490	88 392	272 705	220 637	6 921	4 551	13 362	10 960
Boissons q.	900	723	2 144	1 916	223	178	544	469
Tiere, Stück — <i>Animaux, pièces</i>	12 324	10 509	25 765	22 078	2 520	1 036	4 537	1 737
Düngstoffe — <i>Engrais et déchets, etc.</i>	203 482	167 916	357 216	273 922	1 347	1 385	2 254	2 164
Häute u. Felle — <i>Cuir et peaux</i>	10 351	5 213	21 417	12 726	9 313	5 117	18 313	10 962
davon { Häute und Felle rot	755	2 531	5 941	7 144	382	739	1 818	2 105
{ <i>cuir et peaux, brut</i>								
Sämereien und Pflanzen — <i>Semences, plantes</i>	328 106	297 815	638 169	628 108	6 889	6 897	13 533	14 786
Holz — <i>Bois</i>	611 623	550 063	1 090 813	1 099 088	5 347	5 289	9 831	10 942
davon Brenn- u. Papierholz — <i>dont bois à brûler et bois à papier.</i>	325 732	263 349	567 875	489 189	1 341	1 123	2 302	2 195
Unbedruckte Papiere — <i>Papiers non imprimés</i>	8 221	6 950	16 504	14 039	998	949	1 935	1 869
Bücher — <i>Livres, revues, etc.</i>	2 865	2 612	5 644	5 446	1 372	1 242	2 846	2 507
Baumwolle — <i>Coton</i>	38 031	33 691	83 909	83 225	17 582	13 478	37 095	31 405
davon Rohbaumwolle — <i>dont coton brut</i>	25 154	25 698	59 663	65 249	8 359	7 582	19 470	18 489
Flachs, Hanf, etc. — <i>Lin, chanvre etc.</i>	10 448	6 477	21 617	14 259	2 679	2 363	5 346	4 622
Seide — <i>Soie</i>	6 970	4 725	13 529	11 042	17 207	12 749	33 256	27 221
davon { Rohseide — <i>Soie brute</i>	1 378	801	2 627	1 663	9 291	5 304	17 671	11 026
{ <i>dont</i> { Kunstseide — <i>Soie artific.</i>	1 289	1 139	2 583	2 373	1 896	1 738	3 786	3 624
Wolle — <i>Laine</i>	18 692	14 636	34 695	29 931	17 456	12 942	33 059	26 976
davon Rohwolle — <i>dont laine brute</i>	11 754	10 051	21 255	19 721	6 560	5 537	11 710	11 054
Stroh — <i>Paille</i>	7 403	5 283	14 401	11 233	887	684	1 667	1 710
Kautschuk — <i>Caoutchouc</i>	3 566	3 823	6 772	8 291	2 255	2 447	4 407	5 272
Konfektion — <i>Confections</i>	1 700	1 493	2 939	2 541	6 141	4 772	10 353	7 773
Mineralische Stoffe — <i>Matières minérales</i>	2 672 960	2 551 704	3 081 085	5 109 771	11 246	11 691	21 832	23 051
davon Kohle — <i>dont charbon</i>	2 157 983	2 252 399	4 106 962	4 234 690	8 954	9 890	17 279	18 377
Glas — <i>Verre</i>	14 479	16 975	31 656	34 437	1 423	1 448	2 916	3 157
Eisen — <i>Fer</i>	451 169	401 393	834 770	857 627	12 361	12 210	23 919	24 773
Kupfer und Kupferwaren — <i>Cuivre</i>	17 745	23 506	38 355	42 031	3 789	4 738	7 787	8 804
davon Rohkupfer — <i>Cuivre brut</i>	9 895	15 278	22 128	25 372	1 645	2 587	3 547	4 329
Maschinen — <i>Machines</i>	27 858	41 526	51 332	72 401	6 402	8 341	12 219	15 617
Automobile — <i>Automobiles</i>	6 553	8 643	12 185	17 960	3 735	4 425	6 850	8 804
Instrumente und Apparate — <i>Instruments, appareils</i>	3 157	2 998	6 160	6 067	3 524	3 727	7 101	7 533
Apotheker- und Drogeriewaren — <i>Objets pharmaceutiques et drogueries, etc.</i>	3 613	5 624	8 681	9 882	1 461	1 282	2 706	2 972
Chemikalien — <i>Substances et produits chimiques</i>	175 504	152 129	358 113	329 867	7 471	6 890	15 323	14 667
davon Benzin — <i>dont benzine</i>	60 128	6 804	131 785	15 510	1 375	342	3 011	787
Farbwaren — <i>Couleurs</i>	15 898	9 830	29 626	20 888	1 782	1 354	3 410	2 923
Technische Fette — <i>Graisses, huiles</i>	59 041	55 975	119 145	111 252	3 229	2 892	6 255	5 666
Tabak — <i>Tabacs</i>	6 580	6 762	8 897	9 426	2 024	2 132	2 800	2 881

Amtlicher schweizerischer Grosshandelsindex — Index officiel suisse des prix de gros
Juli—Juillet 1914=100

40

1	1928		1929	
	Monatsende — Fin de mois			
	Février	Déc.	Janvier	Février
2	3	4	5	
1. Tierische Nahrungsmittel. — <i>Denrées alimentaires de provenance animale</i>	146	151	149	149
2. Pflanzliche Nahrungsmittel. — <i>Denrées alimentaires de provenance végétale</i>	157	146	141	143
3. Nahrungsmittel zu industrieller Verarbeitung. — <i>Denrées alimentaires destinées à être transformées industriellement</i>	147	136	133	133
4. Baustoffe. — <i>Matériaux de construction</i>	145	146	146	146
5. Metalle. — <i>Métaux</i>	113	120	123	126
6. Textilien, Leder, Gummi. — <i>Textiles, cuirs, caoutchouc</i>	148	141	139	138
7. Brennstoffe. — <i>Combustible</i>	153	148	148	151
8. Betriebsstoffe, Chemikalien. — <i>Carburants et produits chimiques</i>	125	129	128	128
9. Landwirtschaftliche Futtermittel. — <i>Fourrages</i>	142	141	142	144
10. Landwirtschaftliche Düngemittel. — <i>Engrais</i>	106	116	115	115
Total-Index — <i>Index total</i>	144.6	143.9	142.5	142.9

Amtlicher schweizerischer Lebenskostenindex — Index officiel suisse du coût de la vie
Juni—Juin 1914=100

41

Monatsende Fin de mois	Nahrungsmittel, Brenn- u. Leuchtstoffe (Seife), Bekleidung <i>Denrées alimentaires, Chauffage et éclairage (savon), Habillement</i>				Miete <i>Loyer</i>				Gesamtindex <i>Index total</i>			
	1926	1927	1928	1929	1926	1927	1928	1929	1926	1927	1928	1929
	1	2	3	4	5	6	7	8	9	10	11	12
Janvier . . .	167	158	158	157	163	167	174	177	166	160	161	161
Février . . .	165	158	157		163	167	174		164	160	161	
Mars . . .	163	157	156		163	167	174		163	159	160	
Avril . . .	162	156	156		163	167	174		162	158	160	
Mai . . .	160	156	156		167	174	177		162	160	160	
Juin . . .	160	157	157		167	174	177		162	160	161	
Juillet . . .	160	156	157		167	174	177		162	160	161	
Août . . .	159	156	156		167	174	177		161	160	161	
Septembre . .	159	158	157		167	174	177		161	161	161	
Octobre . . .	160	158	158		167	174	177		161	161	162	
Novembre . .	159	159	158		167	174	177		161	162	162	
Décembre . .	159	159	158		162	174	177		161	162	162	
Moyenne annuelle	161	157	157		166	172	176		162	160	161	

Auf Goldbasis reduzierte Grosshandelsindexziffern — Index des prix de gros réduits sur la base de l'or
1913=100

42

	Schweiz ¹⁾ <i>Suisse</i> ¹⁾ Officiel	Ver. Staaten <i>Etats-Unis</i> Bureau of Labor	England <i>Angleterre</i> Board of Trade	Niederlande <i>Pays-Bas</i> Officiel	Schweden <i>Suède</i> Officiel	Frankreich <i>France</i> Officiel	Deutschland <i>Allemagne</i> Officiel	Italien—Italie Camera di commercio di Milano
1	2	3	4	5	6	7	8	9
Mittel - Moyenne								
1926	144	143	148	145	149	118	134	132
1927	142	137	141	148	146	126	138	139
1928	145	140	140	149	148	126	140	134
1928								
Février . . .	144	138	140	150	147	124	138	134
Mars . . .	145	138	141	152	149	127	139	135
Avril . . .	146	140	143	153	151	127	140	135
Mai . . .	145	141	144	152	152	129	142	135
Juin . . .	145	140	143	153	151	127	141	134
Juillet . . .	144	141	141	148	150	127	142	132
Août . . .	144	142	139	144	149	125	141	132
Septembre . .	144	143	138	145	146	126	140	132
Octobre . . .	145	140	138	146	145	125	140	134
Novembre . .	145	138	138	148	145	127	140	135
Décembre . .	144	138	138	148	145	127	140	135
1929								
Janvier . . .	142		138		146	128	139	135
Février . . .	143						140	135

¹⁾ 1914 = 100.

Monatsbilanz der schweizerischen Kantonalbanken — Bilan mensuel des banques cantonales suisses

43

Aktiven — Actif									
	Kassa und Giro-Guthaben <i>Caisse et avoir en comptes de virements</i>	Banken und Korrespondenten <i>Banques et correspondants</i>	Schweizerwechsel <i>Effets sur la Suisse</i>	Auslandwechsel <i>Effets sur l'Etranger</i>	Darlehen <i>Avances</i>	Darlehen an Gemeinden <i>Prêts aux Communes</i>	Konto-Korrentdebitoren <i>Comptes courants débiteurs</i>	Hypotheken <i>Créances hypothécaires</i>	Effekten <i>Fonds publics</i>
In Millionen Franken — En millions de francs									
1	2	3	4	5	6	7	8	9	10
1926									
Novembre . . .	32.3	260.7	263.4	26.7	419.8	201.7	840.9	2 753.2	372.3
Décembre*) . .	47.8	253.0	269.9	26.8	422.5	205.2	849.9	2 779.3	381.6
1927									
Novembre . . .	40.1	312.8	289.5	21.3	441.4	198.8	858.8	2 867.4	383.8
Décembre*) . .	48.1	296.1	296.0	22.9	444.8	202.8	875.9	2 897.4	394.9
1928									
Janvier	36.9	324.4	305.6	21.8	446.5	198.4	857.8	2 908.0	404.5
Février	30.3	331.4	306.0	19.4	447.9	195.2	854.0	2 918.4	407.0
Mars	32.6	332.5	305.1	19.5	451.1	192.2	856.0	2 932.0	406.2
Avril	34.9	313.4	298.1	19.7	453.7	192.8	859.1	2 941.9	404.5
Mai	34.9	342.2	297.3	19.6	456.6	191.2	855.8	2 954.6	409.2
Juin	31.2	329.1	277.5	17.8	459.9	195.7	872.4	2 967.3	407.4
Juillet	35.0	326.1	285.6	19.1	461.3	195.9	888.9	2 980.6	404.7
Août	32.7	342.9	282.5	21.6	462.8	196.6	883.2	2 992.9	398.4
Septembre . . .	33.3	337.7	280.8	22.1	464.7	197.5	891.6	3 003.7	398.4
Octobre	37.4	325.1	277.1	21.1	465.2	197.5	904.6	3 017.3	398.2
Novembre . . .	47.2	329.2	286.6	21.2	466.8	197.1	899.0	3 031.9	396.5
Décembre . . .	47.2	323.9	298.1	22.3	470.5	199.6	898.1	3 053.7	392.2
Passiven — Passif									
	Kapital <i>Capital</i>	Reserven <i>Fonds de réserve</i>	Banken und Korrespondenten <i>Banques et correspondants</i>	Giro- und Checkkonti <i>Comptes de virements et de chèques</i>	Konto-Korrentkreditoren <i>Comptes courants créanciers</i>	Tratten und Akzpte <i>Traites et acceptations</i>	Sparkasseneinlagen <i>Dépôts en caisse d'épargne</i>	Obligationen <i>Obligations</i>	Bilanz <i>Total du bilan</i>
11	12	13	14	15	16	17	18	19	20
1926									
Novembre . . .	473.5	120.4	92.3	19.1	638.8	45.3	1 467.9	2 352.0	5 393.6
Décembre*) . .	473.5	119.4	108.6	26.8	655.7	43.4	1 523.3	2 347.2	5 392.2
1927									
Novembre . . .	496.0	126.4	96.5	25.6	712.1	43.6	1 562.4	2 384.9	5 638.8
Décembre*) . .	496.0	127.5	115.5	33.1	711.8	46.1	1 618.6	2 391.6	5 636.9
1928									
Janvier	496.0	131.5	114.8	34.3	720.8	41.7	1 620.3	2 413.3	5 643.8
Février	496.0	133.7	106.0	24.2	733.9	41.3	1 624.9	2 421.7	5 654.4
Mars	496.0	134.5	112.7	28.6	740.1	40.5	1 628.2	2 423.2	5 686.0
Avril	496.0	134.5	102.3	25.9	739.1	39.1	1 626.7	2 425.4	5 684.0
Mai	496.0	135.4	122.6	29.7	753.7	39.0	1 627.1	2 425.7	5 736.1
Juin	496.0	135.8	107.6	26.2	744.3	39.9	1 627.3	2 437.8	5 744.4
Juillet	496.0	136.4	106.0	23.7	766.6	38.4	1 632.7	2 439.3	5 792.0
Août	496.0	136.4	112.1	19.9	765.8	36.5	1 640.6	2 440.9	5 813.7
Septembre . . .	497.0	136.4	108.9	20.3	779.8	39.6	1 642.9	2 442.0	5 844.6
Octobre	497.0	136.4	109.1	19.8	781.7	43.6	1 643.4	2 447.5	5 869.7
Novembre . . .	497.0	136.4	108.4	22.9	767.8	42.0	1 643.9	2 481.4	5 912.5
Décembre . . .	497.0	136.4	130.9	25.4	744.3	42.7	1 647.9	2 503.6	5 977.8

*) Jahresschlussbilanz. — Bilan annuel.

Hauptzahlen der Ausweise zentraler Notenbanken — Principaux chiffres des situations des Banques centrales d'émission

44

	1928		1929	
	Février	Déc.	Janvier	Février
	en millions			
Schweizerische Nationalbank — Banque nationale suisse:				
Metallbestand — <i>Encaisse métallique</i>	(29) 495.1	(31) 578.8	(31) 527.5	(28) 526.8
davon Gold — <i>dont or</i>	432.6	533.0	482.0	481.6
Golddevisen — <i>Disponibilités „or“ à l'étranger</i>	24.2 ¹⁾	254.4	184.7	180.7
Inlandportefeuille — <i>Portefeuille effets sur la Suisse</i>	fr. 315.1 ²⁾	217.8	154.9	169.6
Lombardvorschüsse — <i>Avances sur nantissement</i>	62.7	82.7	63.1	71.3
Notenumlauf — <i>Billets en circulation</i>	819.3	952.6	839.9	842.9
Täglich fällige Verbindlichkeiten — <i>Autres engagements à vue</i>	65.3 ³⁾	195.5	66.6	76.8
¹⁾ Sichtguthaben im Ausland. — <i>Avoir à vue à l'étranger.</i> ²⁾ Gesamtportefeuille. — <i>Total du portefeuille.</i> ³⁾ Giro- und Depotrechnungen. — <i>Comptes de virements et de dépôts.</i>				
Bank von Frankreich — Banque de France:				
Goldbestand — <i>Encaisse-or (monnaies et lingots)</i>	(23) 5 544	(28) 31 977	(25) 33 995	(22) 34 038
Sichtguthaben im Ausland — <i>Disponibilités à vue à l'Etranger</i>	—	13 510	11 789	11 539
Diskontierte Handelswechsel auf das Ausland — <i>Effets de commerce escomptés sur l'Etranger</i>	10	84	106	123
Im Ausland angekaufte Wechsel — <i>Effets négociables achetés à l'Etranger</i>	—	19 131	18 631	18 283
Diskontierte Handelswechsel des Inlands. — <i>Effets de commerce escomptés sur la France</i>	1 684	5 667	5 052	5 239
Vorschüsse auf Goldbarren und Goldmünzen. — <i>Avances sur lingots et et monnaies d'or</i>	fr. —	—	—	—
Vorschüsse auf Wertschriften — <i>Avances sur titres</i>	1 716	2 223	2 198	2 263
Realisierbare Bonds der Amortisationskasse — <i>Bons négociables de la Caisse autonome d'amortissement</i>	28 312	5 930	5 930	5 930
Unverzinsliche Vorschüsse an den Staat — <i>Prêts sans intérêt à l'Etat</i>	—	3 200	3 200	3 200
Notenumlauf — <i>Billets en circulation</i>	57 702	63 916	62 153	62 506
Guthaben des Staates und der Amortisationskasse — <i>Compte courant du Trésor public et de la Caisse autonome d'amortissement</i>	80	12 213	12 712	12 300
Guthaben Privater — <i>Comptes courants et comptes de dépôts de fonds</i>	8 372	6 515	7 155	6 885
Dispositionen und andere Verpflichtungen auf Sicht — <i>Dispositions et autres engagements à vue</i>	—	503	340	290
* Nach dem Inkrafttreten des Gesetzes vom 25. Juni 1928. — <i>Après entrée en vigueur de la loi du 25 juin 1928.</i>				
Belgische Nationalbank — Banque Nationale de Belgique:				
Gold und deckungsfähige Devisen — <i>Encaisse</i>	(23) 3 714	(27) 4 517	(31) 4 526	(28) 4 531
Gold — <i>Or</i>	2 270	2 833	2 683	2 451
Deckungsfähige Devisen — <i>Traites et disponibilités or sur l'étranger</i>	1 444	1 684	1 843	2 080
Wechsel — <i>Portefeuille effets</i>	fr. 2 683	3 409	3 365	3 692
Vorschüsse auf Wertschriften — <i>Avances sur fonds publics belges</i>	194	212	234	258
Belgische Schatzwechsel — <i>Bons du Trésor belge</i>	1 930	*	1 748	1 719
Notenumlauf — <i>Billets en circulation</i>	10 328	11 608	12 097	12 162
Guthaben des Trésors — <i>Comptes courants du Trésor</i>	113	103	210	204
Guthaben Privater — <i>Comptes courants des particuliers</i>	439	1 053	325	346
* Im Ausweis nicht angegeben. — <i>Pas indiqué dans la situation hebdomadaire.</i>				
Bank von Italien — Banque d'Italie:				
Reserve	(29) 12 474	(31) 11 071	(31) 10 795	(20) 10 742
davon — <i>dont</i> { Gold in Kassa — <i>Or en Italie</i>	4 547	5 052	5 052	5 058
Golddevisen — <i>Avoir à l'étranger</i>	7 927	6 019	5 743	5 684
Gold im Ausland, für den Staat deponiert — <i>Or déposé à l'étranger pour le compte de l'Etat</i>	1 848	1 836	1 836	1 836
Inland-Portefeuille — <i>Effets sur l'Italie</i>	Lire 3 291	3 720	3 581	3 421
Lombardvorschüsse — <i>Avances sur nantissement</i>	762	1 762	1 229	1 082
Liquidationsinstitut — <i>Institut de liquidation</i>	1 300	1 160	1 103	1 077
Notenumlauf — <i>Billets en circulation</i>	17 270	17 295	16 590	15 940
Anweisungen und Checks — <i>Mandats et chèques</i>	583	716	535	529
Depositen — <i>Dépôts</i>	3 070	1 525	1 915	2 104
Guthaben des Staates — <i>Avoir de l'Etat</i>	352	300	300	300

	1928		1929	
	Février	Déc.	Janvier	Février
	en millions			
Bank von England — Banque d'Angleterre:	(29)	(26)	(30)	(27)
Notendepartement: — <i>Département de l'Emission:</i>		*	*	*
Metallbestand — <i>Encaisse métallique</i>	156.4	153.8	152.7	150.9
Andere Deckung der Notenemission — <i>Autres valeurs servant de couverture aux billets</i>	19.7	260.0	260.0	260.0
davon — <i>dont</i> { Schuld des Staates — <i>Dette fixe de l'Etat</i>	11.0	11.0	11.0	11.0
Regierungssicherheiten — <i>Fonds d'Etat</i>	—	233.6	233.8	234.5
Notenemission — <i>Billets émis</i>	176.2	413.8	412.7	410.9
davon — <i>dont</i> { in Umlauf — <i>en circulation</i>	135.8	388.2	355.6	352.3
in Kassa — <i>en caisse</i>	£ 40.8	25.6	57.1	58.6
Bankdepartement: — <i>Département de Banque:</i>				
Regierungssicherheiten — <i>Fonds d'Etat</i>	30.7	67.3	50.5	43.0
Andere Sicherheiten — <i>Autres valeurs</i>	54.6	44.8	25.6	23.9
davon — <i>dont</i> { Diskontierungen u. Vorschüsse — <i>Escompte et avances</i>	—	25.9	9.7	8.3
Sonstige Anlagen — <i>Autres fonds</i>	—	18.9	15.9	15.6
Noten in Kassa — <i>Billets en caisse</i>	40.8	25.6	57.1	58.6
Guthaben des Staates — <i>Avoir de l'Etat</i>	10.1	13.0	19.2	14.0
Guthaben Privater — <i>Avoir des particuliers</i>	98.5	107.0	96.1	93.7
davon — <i>dont</i> { Banken — <i>Avoir des Banques</i>	—	69.5	58.2	57.0
Andere — <i>Autres créanciers</i>	—	37.5	37.9	36.7
* Nach dem Inkrafttreten des Bankgesetzes von 1928 — <i>Après entrée en vigueur de la loi sur la banque de 1928.</i>				
Reichsbank (Deutschland — Allemagne):	(29)	(31)	(31)	(28)
Gold — <i>Or</i>	1 888	2 729	2 729	2 729
Deckungsfähige Devisen — <i>Devises admises dans la couverture des billets</i>	282	155	152	90
Reichsschatzwechsel — <i>Bons du Trésor d'Empire</i>	—	51	9	12
Wechsel und Schecks — <i>Autres traites et chèques</i>	2 336	2 627	1 774	1 876
Lombardforderungen — <i>Avances sur nantissement</i>	117	176	102	297
Notenumlauf — <i>Billets en circulation</i>	4 268	4 930	4 454	4 553
Täglich fällige Verbindlichkeiten — <i>Autres engagements à vue</i>	491	816	423	526
Österreichische Nationalbank — Banque Nationale d'Autriche:	(29)	(31)	(31)	(28)
Barschatz — <i>Encaisse métallique</i>	431	411.	368	378
davon — <i>dont</i> { Gold — <i>Or</i>	117	169	169	169
Devisen und Valuten — <i>Devises</i>	314	242	199	209
In den Barschatz nicht eingerechnete Werte in ausländischer Währung — <i>Devises étrangères non comprises dans l'encaisse métallique</i>	S 262	386	366	361
Wechsel — <i>Traites, warrants et effets escomptés</i>	94	208	165	164
Darlehen gegen Handpfand — <i>Prêts sur nantissement</i>	0.5	0.4	0.4	0.3
Darlehensschuld des Bundes — <i>Bons du Trésor autrichien</i>	173	116	116	116
Notenumlauf — <i>Billets en circulation</i>	917	1 067	965	977
Giroguthaben — <i>Comptes de virements et autres engagements à vue</i>	44	56	53	45
Tschechoslowakische Nationalbank — Banque Nationale Tchécoslovaque:	(29)	(31)	(31)	(28)
Metallbestand — <i>Encaisse d'or et d'argent</i>	1 118	1 199	1 206	1 206
Guthaben im Ausland — <i>Disponibilités à l'étranger</i>	1 962	2 510	2 010	1 841
Diskontierte Wechsel und Titel — <i>Lettres de change et titres escomptés</i>	47	412	164	177
Lombardvorschüsse — <i>Avances sur titres</i>	21	71	20	19
Forderungen an den Staat — <i>Avances à l'Etat</i>	4 873	4 528	4 512	4 475
Notenumlauf — <i>Circulation fiduciaire</i>	7 075	8 466	7 115	7 063
Girogelderbestand — <i>Soldes des comptes de virements</i>	Kc. 813	830	562	405
Ungarische Nationalbank — Banque Nationale de Hongrie:	(29)	(31)	(31)	(28)
Barschatz — <i>Encaisse métallique</i>	312	264	260	258
davon — <i>dont</i> { Gold — <i>Or</i>	197	201	205	204
Devisen und Valuten — <i>Devises</i>	105	54	46	43
Wechsel — <i>Traites, warrants et effets escomptés</i>	304	417	358	314
Schuld des Staates — <i>Prêts et avances à l'Etat</i>	P 106	97	97	92
Notenumlauf — <i>Billets en circulation</i>	442	513	485	451
Giroguthaben — <i>Comptes de virements et autres engagements à vue:</i>				
staatliche — <i>d'Etat</i>	297	210	191	198
sonstige — <i>autres</i>	17	31	22	18

Hauptzahlen der Ausweise zentraler Notenbanken — Principaux chiffres des situations des Banques centrales d'émission

44

	1928		1929	
	Février	Déc.	Janvier	Février
	en millions			
Niederländische Bank — Banque néerlandaise:				
	(27)	(31)	(28)	(25)
Metallbestand — <i>Encaisse métallique</i>	462.6	456.5	457.5	456.7
davon Gold — <i>dont or</i>	435.2	434.6	434.5	434.5
Inlandwechsel — <i>Effets sur le pays</i>	64.6	92.5	62.4	73.7
Auslandwechsel — <i>Effets sur l'étranger</i>	181.6	220.1	203.2	167.0
Lombardvorschüsse — <i>Avances sur nantissement</i>	fl. 115.6	126.2	97.7	98.6
Vorschüsse an den Staat — <i>Avances à l'Etat</i>	—	—	—	12.1
Verschiedene Rechnungen — <i>Comptes divers</i>	27.5	39.5	32.0	25.9
Notenumlauf — <i>Billets en circulation</i>	776.5	853.7	782.5	775.8
Guthaben des Staates — <i>Dépôts de l'Etat</i>	13.0	3.2	6.5	—
Guthaben Privater — <i>Dépôts des particuliers</i>	35.0	52.8	37.9	31.5
Schwedische Reichsbank — Banque de Suède:				
	(29)	(31)	(31)	(28)
Metallbestand — <i>Encaisse métallique</i>	239.6	238.6	241.0	240.9
davon Gold — <i>dont or</i>	233.2	235.9	235.7	235.4
Guthaben im Ausland — <i>Comptes courants à l'étranger</i>	34.4	58.2	55.4	46.3
Auslandwechsel — <i>Effets payables à l'étranger</i>	77.0	73.6	69.9	78.9
Ausländische Effekten — <i>Titres d'Etats étrangers</i>	Kr. 105.5	83.8	73.8	73.8
Inlandwechsel — <i>Effets payables en Suède</i>	162.3	313.6	203.0	206.4
Lombardvorschüsse — <i>Avances</i>	98.4	119.6	106.0	102.4
Notenumlauf — <i>Billets en circulation</i>	478.1	546.0	486.0	499.1
Guthaben des Inlandes — <i>Comptes courants</i>	178.2	284.9	200.2	185.3
Guthaben ausländischer Banken — <i>Comptes courants de banques étrangères</i>	0.8	0.5	0.6	0.5
Bank von Spanien — Banque d'Espagne:				
	(25)	(29)	(26)	(23)
Metallbestand — <i>Encaisse métallique</i>	3 305	3 257	3 266	3 272
davon — <i>dont</i> { Gold in Kassa — <i>Or en caisse</i>	2 608	2 559	2 559	2 559
{ Silber — <i>Argent</i>	697	698	707	713
Auslandguthaben — <i>Disponibilités à l'étranger</i>	43	94	98	93
Wechsel — <i>Effets escomptés</i>	Pes. 449	543	518	516
Vorschüsse — <i>Avances</i>	1 254	1 441	1 308	1 180
Forderungen an den Staat — <i>Avances à l'Etat</i>	623	619	715	763
Notenumlauf — <i>Billets en circulation</i>	4 170	4 377	4 312	4 294
Guthaben des Staates — <i>Avoir de l'Etat</i>	238	266	241	262
Guthaben Privater — <i>Dépôts des particuliers</i>	999	961	972	1 036
Federal Reserve Banken				
<i>Banques de Réserve Fédérales aux Etats-Unis:</i>				
Barbestand insgesamt — <i>Total de l'encaisse</i>	(23) 3 141	(26) 2 689	(30) 2 835	(20) 2 840
Gold — <i>Or</i>	2 983	2 584	2 667	2 681
davon als Notendeckung hinterlegt — <i>dont affecté à la couverture des billets</i>	1 600	1 255	1 274	1 268
Diskontierte Wechsel — <i>Traites escomptées</i>	\$ 398	1 168	821	865
Auf dem offenen Markte angekaufte Wechsel — <i>Traites achetées sur le marché</i>	280	489	436	356
Regierungssicherheiten — <i>Obligations gouvernementales en portefeuille</i>	305	232	202	173
Federal Reserve Noten in Zirkulation — <i>Billets en circulation</i>	1 708	1 911	1 645	1 652
Depositen — <i>Dépôts</i>	2 214	2 455	2 437	2 361
davon { Depositen der Mitgliederbanken — <i>Dépôts des „member banks“</i>	2 166	2 409	2 391	2 319
{ Regierungsguthaben — <i>Avoir de l'Etat</i>	28	16	18	15

QUELLENNACHWEIS

für die nicht aus dem statistischen Bureau selber herrührenden Graphik- und Tabellenunterlagen.

INDICATION DES SOURCES

pour les graphiques et tableaux, dont les données n'émanent pas du Bureau de statistique.

Wirtschaftskurven — *Graphiques économiques.*

- V } Eidg. Arbeitsamt — *Office fédéral du travail.*
VI }
VII Eidg. Oberzolldirektion, Handelsstatistik — *Direction générale des douanes fédérales, statistique du commerce.*
VIII (Postcheck- und Giroverkehr) Eidg. Oberpostdirektion — (*Virements postaux*) *Direction générale des postes.*
IX Eidg. Post-, Telegraphen- und Telephonverwaltung, Generaldirektion der S.B.B. — *Administration fédérale des postes, des télégraphes et des téléphones et Direction générale des C.F.F.*
X_g Eidg. Amt für Wasserwirtschaft — *Service fédéral des eaux.*

Tabellen — *Tableaux.*

- 12 Basel und Zürich: Kantonale Börsenkommissariate — *Offices cantonaux de bourses.*
Genf: *Société des agents de change.*
18 Eidg. Zollverwaltung — *Administration fédérale des douanes.*
19 } Eidg. Steuerverwaltung — *Administration fédérale des contributions.*
20 }
21 Schweizerische Bundesbahnen — *Chemins de fer fédéraux.*
22 Eidg. Post-, Telegraphen- und Telephonverwaltung — *Administration fédérale des postes, des télégraphes et des téléphones.*
23 Eidg. Amt für Gold- und Silberwaren — *Bureau fédéral des matières d'or et d'argent.*
24 Seidentrocknungsanstalten Basel und Zürich — *Etablissements de conditionnement de la soie, Bâle et Zurich.*
25 Eidg. Oberpostdirektion — *Direction générale des postes.*
28 } Betreffende Bahnen — *Chemins de fer.*
29 }
30 Schweizerische Verkehrszentrale Lausanne — *Office national suisse du tourisme.*
31 Eidg. Arbeitsamt — *Office fédéral du travail.*
32 } Eidg. Oberzolldirektion, Handelsstatistik — *Direction générale des douanes fédérales, statistique du commerce.*
33 }
34 Samuel Montagu & Co., London.
35 Eidg. Amt für Wasserwirtschaft — *Service fédéral des eaux.*
36 }
37 } Eidg. Oberzolldirektion, Handelsstatistik — *Direction générale des douanes fédérales, statistique du commerce.*
38 }
39 }
40 } Eidg. Arbeitsamt — *Office fédéral du travail.*
41 }
42 *Bulletin de la Société des Nations, Institut international du commerce, Bruxelles, The Economist, Istituto centrale di statistica del Regno d'Italia.*
43 Verband schweizerischer Kantonalbanken — *Union des banques cantonales suisses.*
44 Ausweise der Notenbanken — *Situations hebdomadaires des banques centrales d'émission.*

Die Monatsberichte der Schweizerischen Nationalbank können beim Art. Institut Orell Füssli, Zürich, für Fr. 3.— im Jahr abonniert werden.

On peut s'abonner au Bulletin mensuel de la Banque nationale suisse auprès de l'Art. Institut Orell Füssli, Zurich.
Le prix de l'abonnement annuel est fixé à Fr. 3.—.