

MONATSBERICHT BULLETIN MENSUEL

Bearbeitet vom Statistischen Bureau / Elaboré par le Bureau de statistique

4. Jahrgang / 4^{me} Année

NO. 6 \simeq JUNI / JUIN \simeq 1929

Zürich, 13. Juni 1929

Inhaltsverzeichnis — Table des matières

- A. Wirtschaftskurven der Schweiz — *Graphiques économiques suisses.*
- B. Schweizerische Nationalbank — *Banque nationale suisse.*
1. Ausweise der Schweizerischen Nationalbank — *Situations de la Banque nationale suisse.*
 2. Die Schweizerische Nationalbank am Monatsende — *La Banque nationale suisse en fin de mois.*
- C. Devisenmarkt — *Marché des changes.*
3. Geldkurse für Sichtdevisen in der Schweiz — *Changes à vue en Suisse (cours de la demande).*
 4. Kursabweichungen fremder Valuten in der Schweiz von der Parität. Wert des Schweizerfrankens — *Ecart des changes étrangers en Suisse par rapport à leur parité. Valeur du franc suisse.*
 5. Devisen Schweiz im Ausland — *Change suisse à l'étranger.*
- D. Geldmarkt — *Marché de l'argent.*
6. Offizielle Diskontsätze — *Taux officiels d'escompte.*
 7. Diskontsätze in der Schweiz im Monatsdurchschnitt — *Taux d'escompte en Suisse, moyennes mensuelles.*
 8. Privatsätze — *Taux hors banque.*
 9. Lombardsätze zentraler Notenbanken — *Taux pour avances sur nantissement.*
- E. Kapitalmarkt — *Marché des capitaux.*
10. Markt schweizerischer Staatsanleihen — *Marché des fonds d'Etat fédéraux.*
 11. Geldkurs und Rentabilität der 3½ % Obligationen schweizerische Bundesbahnen, Serie A—K, am Monatsende — *Cours (demande) et rendement des obligations Chemins de fer fédéraux 3½ %, série A—K, en fin de mois.*
 12. Börsenumsätze — *Mouvements des bourses.*
 13. Schweizerischer Börsenindex — *Index des bourses suisses.*
 14. Emission von Obligationenanleihen — *Emissions d'emprunts.*
 15. Aktienemissionen — *Emissions publiques d'actions.*
 16. Zusammenzug der Obligationenanleihen — *Emissions d'emprunts.*
 17. Zusammenzug der öffentlich aufgelegten schweizerischen Aktienemissionen — *Emissions publiques d'actions suisses.*
- F. Finanzen — *Finances publiques.*
18. Schweizerische Zolleinnahmen — *Recettes des douanes suisses.*
 19. Ertrag der eidgenössischen Stempelabgaben — *Rendement des droits de timbres fédéraux.*
 20. Spezifikation der Stempelabgaben — *Rendement des droits de timbres selon les sources.*
 21. Betriebsergebnisse der schweizerischen Bundesbahnen — *Résultats d'exploitation des Chemins de fer fédéraux.*
 22. Betriebsergebnisse der schweizerischen Post-, Telegraphen- und Telephonverwaltung — *Résultats d'exploitation de l'Administration des postes, des télégraphes et des téléphones suisses.*
- G. Produktion — *Production.*
23. Stempelungen von Uhrgehäusen — *Boîtes de montres poinçonnées.*
 24. Umsätze der Seidentrocknungsanstalten — *Mouvement des établissements de conditionnement de la soie.*
 35. Produktionsverhältnisse der schweizerischen Elektrizitätswerke, soweit diese Strom an Dritte abgeben — *Production d'énergie des usines électriques suisses qui est destinée à des tiers.*
- H. Giro- und Abrechnungsverkehr — *Mouvement des virements et des compensations.*
25. Schweizerischer Postcheck- und Giroverkehr — *Mouvement des comptes de chèques et de virements postaux suisses.*
 26. Giroverkehr der Schweizerischen Nationalbank — *Virements de la Banque nationale suisse.*
 27. Umsätze der schweizerischen Abrechnungsstellen — *Mouvement des chambres de compensation en Suisse.*

I. Fremdenverkehr — *Mouvement touristique.*

- 28. Einnahmen aus dem Personenverkehr einiger Bahnen mit starkem Fremdenverkehr — *Recettes provenant du transport des voyageurs sur quelques lignes de chemin de fer avec fort mouvement touristique.*
- 29. Beförderte Personen einiger Bahnen mit starkem Fremdenverkehr — *Nombre des personnes transportées sur quelques lignes de chemin de fer avec fort mouvement touristique.*
- 30. Hotelverkehr einiger Fremdenzentren — *Mouvement touristique de quelques stations d'étrangers.*

K. Arbeitsmarkt — *Marche du travail.*

- 31. Schweizerischer Arbeitsmarkt — *Marché suisse du travail.*

L. Goldbewegung — *Mouvement d'or.*

- 32. Goldverkehr der Schweiz nach Ländern — *Mouvement d'or de la Suisse par pays.*
- 33. Goldverkehr der Schweiz nach Monaten — *Mouvement d'or de la Suisse par mois.*
- 34. Preise für Edelmetalle in London — *Prix des métaux précieux à Londres.*

M. Aussenhandel — *Commerce extérieur.*

- 36. Aussenhandel der Schweiz (Jahres- und Monatsübersichten) — *Commerce extérieur de la Suisse (chiffres annuels et mensuels).*
- 37. Handelsverkehr der Schweiz mit den wichtigsten Ländern — *Commerce de la Suisse avec les pays les plus importants.*
- 38. Ausfuhr wichtiger Waren — *Exportation de produits importants.*
- 39. Einfuhr wichtiger Waren — *Importation de produits importants.*

N. Preise — *Index des prix.*

- 40. Amtlicher schweizerischer Grosshandelsindex — *Index officiel suisse des prix de gros.*
- 41. Amtlicher schweizerischer Lebenskostenindex — *Index officiel suisse du coût de la vie.*
- 42. Auf Goldbasis reduzierte Grosshandelsindexziffern — *Index des prix de gros réduits sur la base de l'or.*

O. Bilanz der Kantonalbanken — *Bilan des Banques cantonales.*

- 43. Monatsbilanz der schweizerischen Kantonalbanken — *Bilan mensuel des banques cantonales suisses.*

P. Hauptzahlen der Ausweise zentraler Notenbanken — *Principaux chiffres des situations des banques centrales d'émission.*

- | | |
|---------------------------------|--|
| 44. Schweiz — <i>Suisse.</i> | Tschechoslowakei — <i>Tchécoslovaquie.</i> |
| Frankreich — <i>France.</i> | Ungarn — <i>Hongrie.</i> |
| Belgien — <i>Belgique.</i> | Holland — <i>Pays-Bas.</i> |
| Italien — <i>Italie.</i> | Schweden — <i>Suède.</i> |
| England — <i>Angleterre.</i> | Spanien — <i>Espagne.</i> |
| Deutschland — <i>Allemagne.</i> | Vereinigte Staaten — <i>Etats-Unis.</i> |
| Oesterreich — <i>Autriche.</i> | |

Q. Quellennachweis — *Indication des sources.*

SCHWEIZERISCHE WIRTSCHAFTSKURVEN

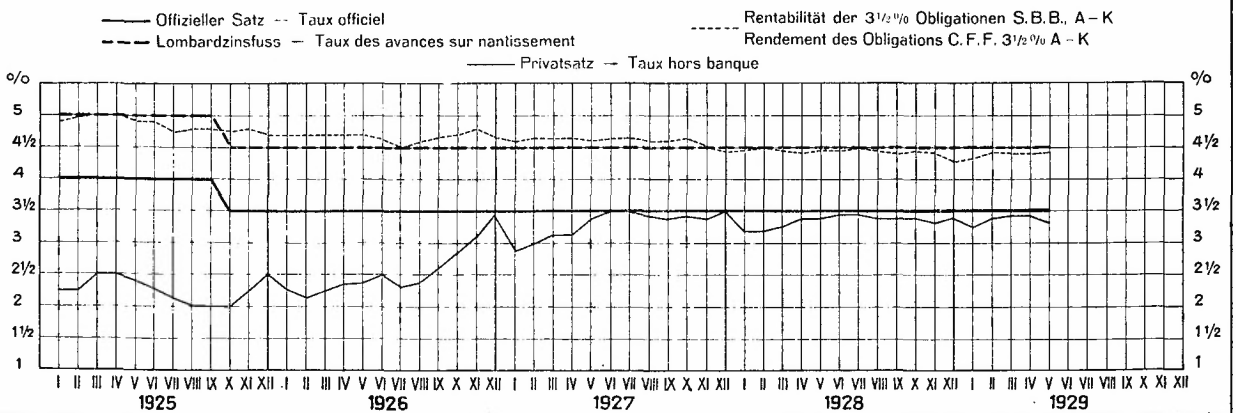
GRAPHIQUES ÉCONOMIQUES SUISSES

I SCHWEIZERISCHE NATIONALBANK — BANQUE NATIONALE SUISSE

am Monatsende — en fin de mois

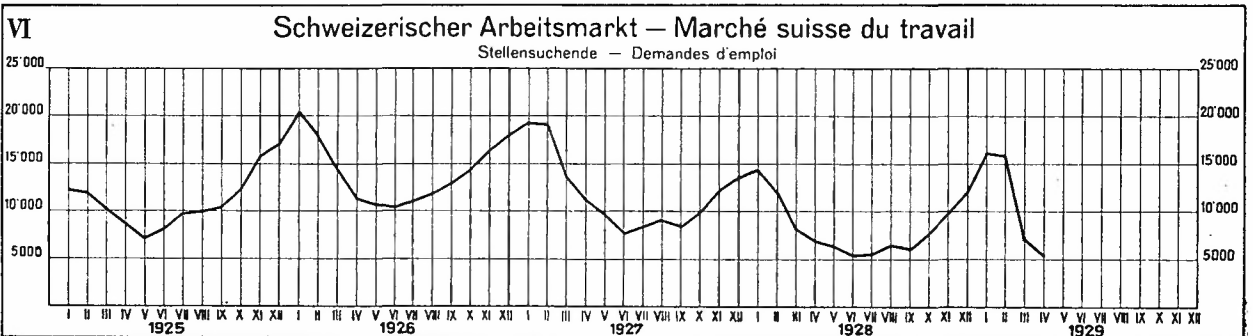
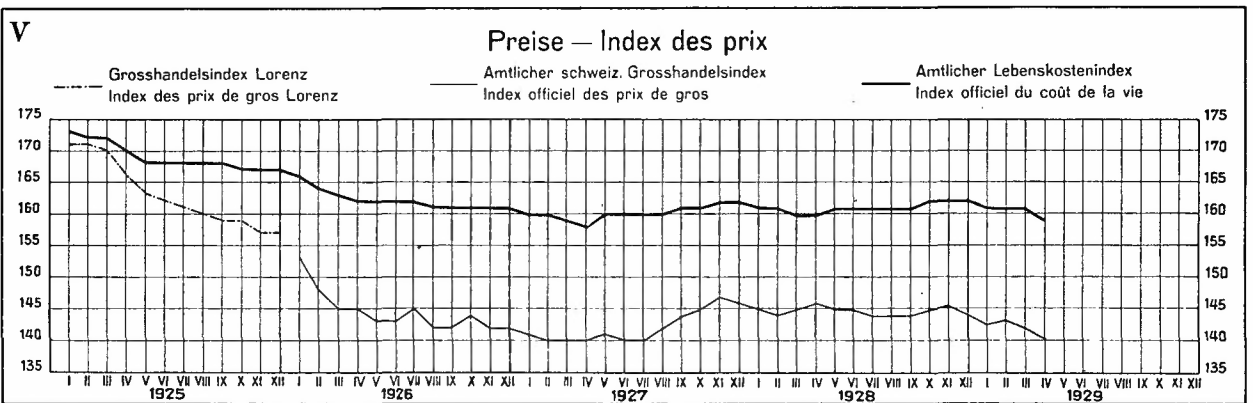
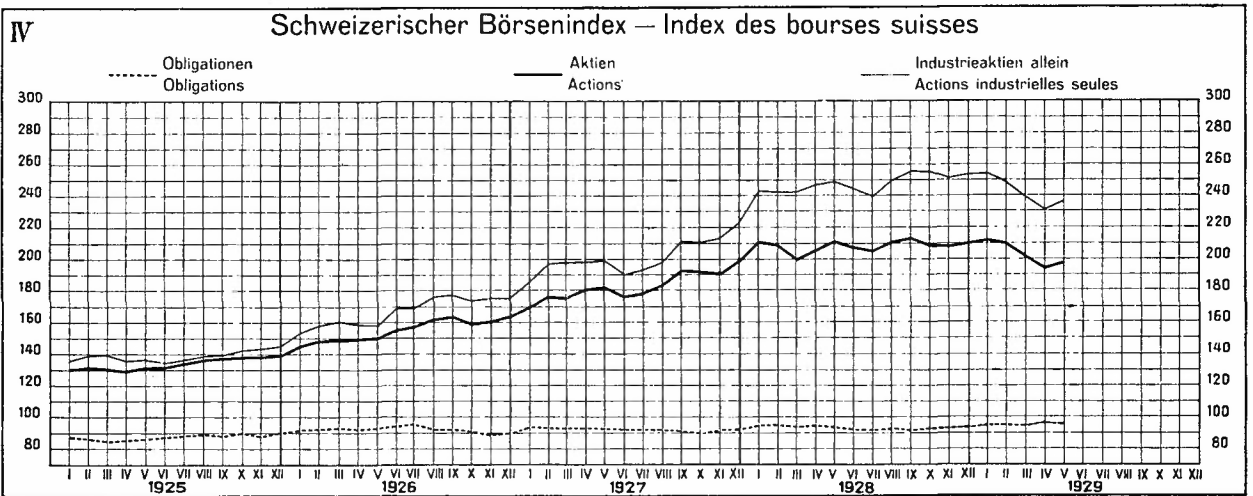
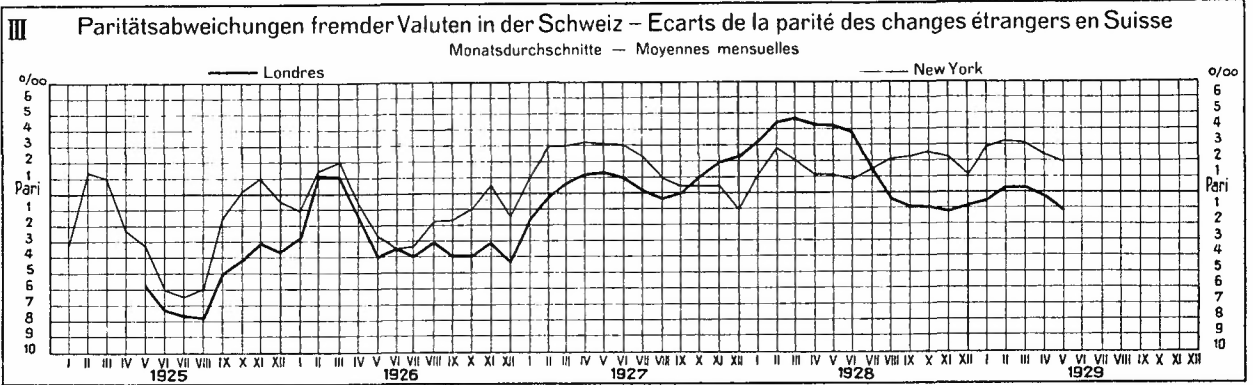


II Zinssätze, am Monatsende — Taux d'intérêts, en fin de mois



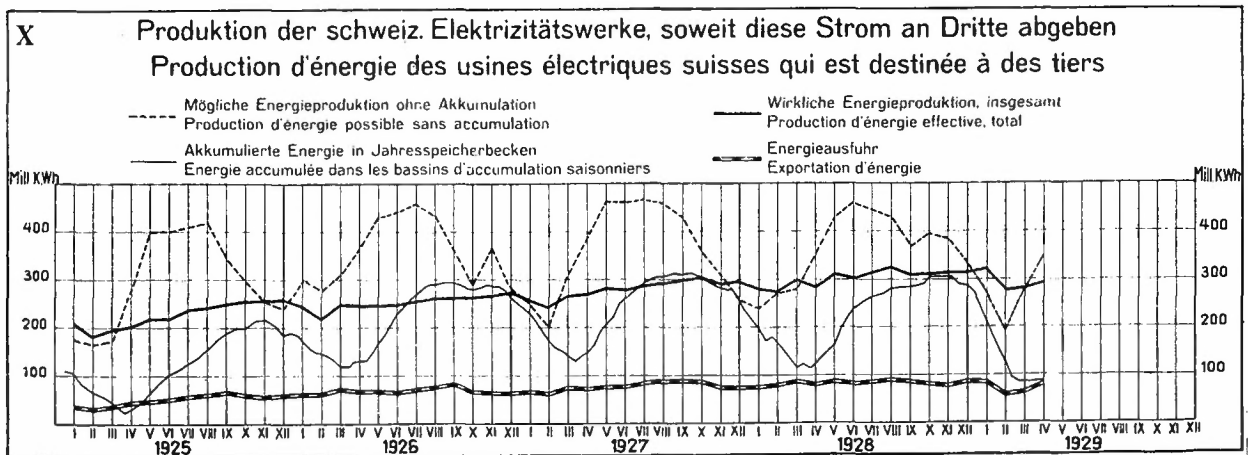
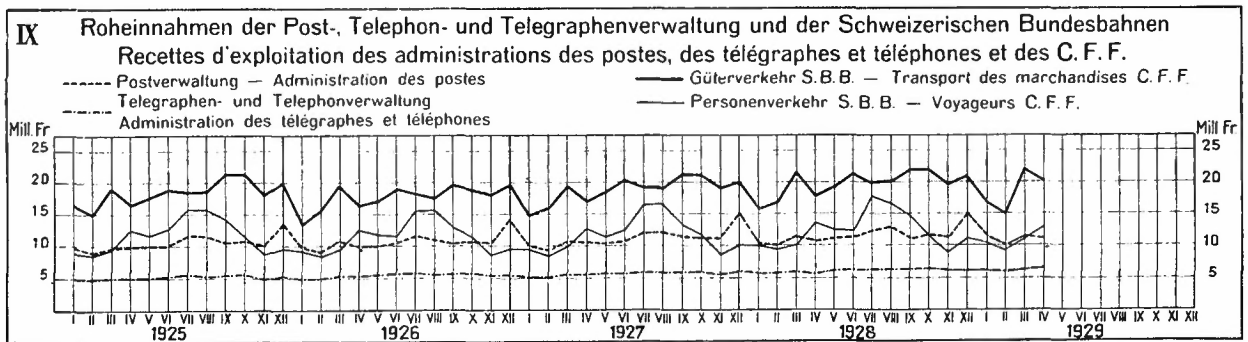
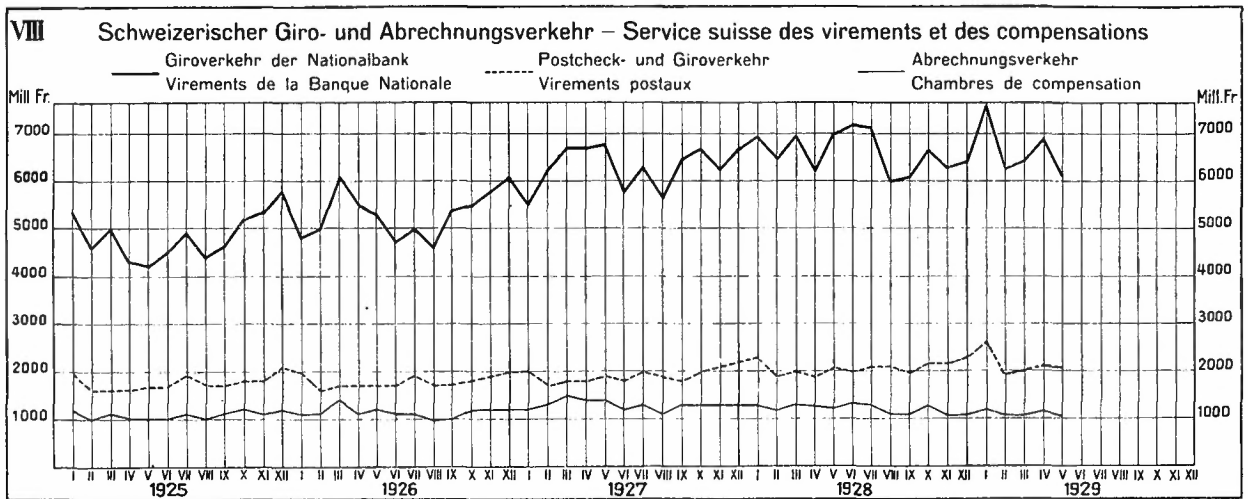
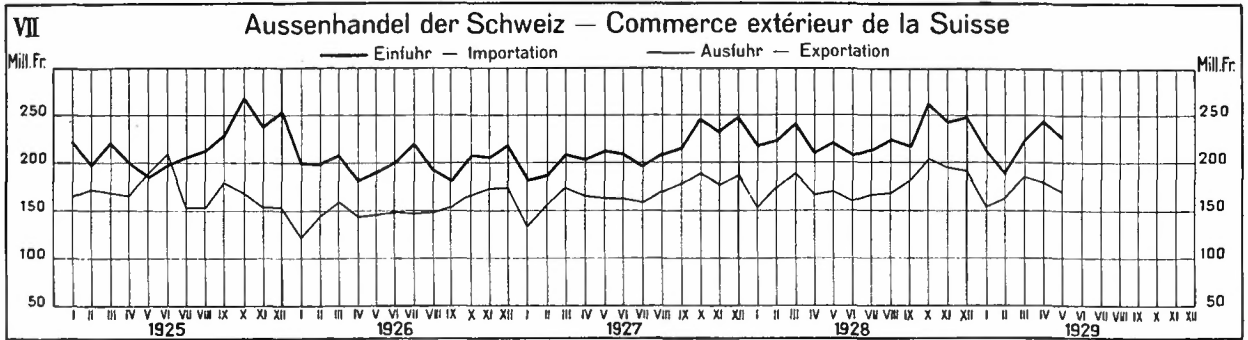
SCHWEIZERISCHE WIRTSCHAFTSKURVEN

GRAPHIQUES ÉCONOMIQUES SUISSES



SCHWEIZERISCHE WIRTSCHAFTSKURVEN

GRAPHIQUES ÉCONOMIQUES SUISSES



Ausweise der Schweizerischen Nationalbank — *Situations de la Banque nationale suisse*

| | 1928 | 1929 | | | | |
|---|---|----------------|----------------|----------------|----------------|----------------|
| | 31 Mai | 30 Avril | 7 Mai | 15 Mai | 23 Mai | 31 Mai |
| | In Millionen Franken — <i>En millions de francs</i> | | | | | |
| 1 | 2 | 3 | 4 | 5 | 6 | 7 |
| Aktiva — Actif | | | | | | |
| Metallbestand — <i>Encaisse métallique</i> | 500.5 | 534.2 | 536.4 | 536.9 | 537.3 | 535.8 |
| Gold — <i>Or</i> | 439.9 | 492.6 | 496.1 | 496.1 | 496.1 | 496.1 |
| Silber ¹⁾ — <i>Argent¹⁾</i> | 60.6 | 41.6 | 40.3 | 40.8 | 41.2 | 39.7 |
| Golddevisen — <i>Disponibilités „or“ à l'étranger</i> | 199.0 | 246.9 | 250.7 | 246.0 | 253.2 | 260.7 |
| Inlandportefeuille — <i>Portefeuille effets sur la Suisse</i> | 148.7 | 137.1 | 133.3 | 126.3 | 122.1 | 120.8 |
| Lombardvorschüsse — <i>Avances sur nantissement</i> | 71.5 | 64.1 | 59.9 | 53.8 | 54.8 | 60.7 |
| Wertschriften — <i>Titres</i> | 2.9 | 2.1 | 2.1 | 2.1 | 2.1 | 2.3 |
| Korrespondenten ²⁾ — <i>Correspondants²⁾</i> | 28.9 | 52.0 | 42.6 | 58.1 | 39.8 | 51.5 |
| Sonstige Aktiven — <i>Autres postes de l'actif</i> | 17.1 | 14.8 | 14.3 | 13.4 | 13.0 | 14.8 |
| Total | 968.6 | 1 051.2 | 1 039.3 | 1 036.6 | 1 022.3 | 1 046.6 |
| Passiva — Passif | | | | | | |
| Eigene Gelder — <i>Fonds propres</i> | 33.4 | 34.0 | 34.0 | 34.0 | 34.0 | 34.0 |
| Notenumlauf — <i>Billets en circulation</i> | 831.4 | 875.3 | 848.2 | 823.6 | 813.6 | 871.6 |
| Täglich fällige Verbindlichkeiten — <i>Autres engagements à vue</i> | 75.7 | 111.9 | 126.9 | 145.2 | 144.2 | 110.3 |
| Sonstige Passiven — <i>Autres postes du passif</i> | 28.1 | 30.0 | 30.2 | 33.8 | 30.5 | 30.7 |
| Total | 968.6 | 1 051.2 | 1 039.3 | 1 036.6 | 1 022.3 | 1 046.6 |

¹⁾ Gemäss Bankgesetz, Art. 19 und 19 bis. — *Selon la loi sur la banque, art. 19 et 19 bis.*
²⁾ Soweit nicht unter Golddevisen. — *En tant qu'ils ne figurent pas dans le poste Disponibilités „or“ à l'étranger.*

Die Schweizerische Nationalbank am Monatsende — *La Banque nationale suisse en fin de mois*

| Monatsende <i>Fin de mois</i> | 1924 | 1925 | 1926 | 1927 | 1928 | 1929 | 1924 | 1925 | 1926 | 1927 | 1928 | 1929 |
|----------------------------------|---|-------|-------|-------|-------|-------|---|------|------|------|------|------|
| | In Millionen Franken — <i>En millions de francs</i> | | | | | | | | | | | |
| | Gold — <i>Or</i> | | | | | | Silber ¹⁾ — <i>Argent¹⁾</i> | | | | | |
| 1 | 2 | 3 | 4 | 5 | 6 | 7 | 8 | 9 | 10 | 11 | 12 | 13 |
| Janvier | 536.8 | 505.7 | 447.3 | 437.3 | 451.2 | 482.0 | 89.1 | 89.5 | 91.9 | 76.3 | 62.3 | 45.5 |
| Février | 536.3 | 498.0 | 427.1 | 446.3 | 432.6 | 481.6 | 92.4 | 89.9 | 92.8 | 75.8 | 62.5 | 45.2 |
| Mars | 536.2 | 481.3 | 417.6 | 458.2 | 432.2 | 481.3 | 94.5 | 89.6 | 92.0 | 72.2 | 60.3 | 44.5 |
| Avril | 536.3 | 480.2 | 418.3 | 459.3 | 435.3 | 492.6 | 96.6 | 89.5 | 89.1 | 70.6 | 58.4 | 41.6 |
| Mai | 530.0 | 482.0 | 418.9 | 459.2 | 439.9 | 496.1 | 97.8 | 89.2 | 88.8 | 71.0 | 60.6 | 39.7 |
| Juin | 512.8 | 498.3 | 419.4 | 455.1 | 447.1 | | 99.6 | 89.3 | 88.3 | 69.6 | 59.4 | |
| Juillet | 505.8 | 508.0 | 420.0 | 444.3 | 447.9 | | 98.7 | 89.2 | 88.1 | 67.7 | 54.5 | |
| Août | 505.2 | 510.5 | 424.5 | 443.5 | 449.4 | | 94.1 | 88.6 | 85.9 | 67.0 | 53.6 | |
| Septembre | 504.8 | 490.6 | 437.1 | 471.4 | 467.9 | | 93.0 | 88.4 | 80.2 | 64.6 | 50.7 | |
| Octobre | 505.3 | 465.5 | 442.4 | 461.5 | 469.7 | | 93.2 | 88.5 | 72.2 | 62.3 | 47.8 | |
| Novembre | 505.5 | 455.8 | 443.1 | 450.9 | 469.1 | | 93.5 | 90.9 | 75.8 | 64.6 | 48.0 | |
| Décembre | 505.9 | 467.1 | 471.7 | 517.0 | 533.0 | | 87.2 | 89.3 | 72.8 | 62.9 | 45.8 | |

¹⁾ Gemäss Bankgesetz, Art. 19 und 19 bis. — *Selon la loi sur la banque, art. 19 et 19 bis.*

| Monatsende <i>Fin de mois</i> | 1924 | 1925 | 1926 | 1927 | 1928 | 1929 | 1924 | 1925 | 1926 | 1927 | 1928 | 1929 |
|----------------------------------|--|-------|-------|-------|-------|-------|--|-------|-------|-------|-------|-------|
| | In Millionen Franken — En millions de francs | | | | | | | | | | | |
| | Metallbestand — <i>Encaisse métallique</i> | | | | | | Golddevisen ¹⁾ - <i>Disponibilités „or“ à l'étranger¹⁾</i> | | | | | |
| 1 | 2 | 3 | 4 | 5 | 6 | 7 | 8 | 9 | 10 | 11 | 12 | 13 |
| Janvier | 625.9 | 595.2 | 539.2 | 513.6 | 513.5 | 527.5 | 17.8 | 46.8 | 18.4 | 24.1 | 62.7 | 184.7 |
| Février | 628.7 | 587.9 | 519.9 | 522.1 | 495.1 | 526.8 | 15.9 | 18.1 | 48.9 | 26.5 | 24.2 | 180.7 |
| Mars | 630.7 | 570.9 | 509.6 | 530.4 | 492.5 | 525.9 | 25.5 | 15.8 | 32.9 | 40.6 | 199.8 | 217.6 |
| Avril | 632.9 | 569.7 | 507.4 | 529.9 | 493.7 | 534.2 | 17.8 | 16.3 | 18.7 | 25.0 | 210.9 | 246.9 |
| Mai | 627.8 | 571.2 | 507.7 | 530.2 | 500.5 | 535.8 | 4.7 | 19.7 | 15.0 | 44.7 | 199.0 | 260.7 |
| Juin | 612.4 | 587.6 | 507.7 | 524.7 | 506.5 | | 14.2 | 41.5 | 14.3 | 54.9 | 195.0 | |
| Juillet | 604.5 | 597.2 | 508.1 | 512.0 | 502.4 | | 30.1 | 17.3 | 14.6 | 47.9 | 199.1 | |
| Août | 599.3 | 599.1 | 510.4 | 510.5 | 503.0 | | 24.0 | 27.1 | 24.1 | 47.4 | 226.7 | |
| September | 597.8 | 579.0 | 517.3 | 536.0 | 518.6 | | 25.5 | 24.4 | 18.6 | 26.0 | 211.4 | |
| October | 598.5 | 554.0 | 514.6 | 524.4 | 517.5 | | 41.7 | 30.4 | 21.3 | 46.5 | 238.2 | |
| November | 599.0 | 546.7 | 518.9 | 515.5 | 517.1 | | 38.0 | 25.9 | 17.0 | 51.9 | 262.4 | |
| Décembre | 593.1 | 556.4 | 544.5 | 579.9 | 578.8 | | 46.6 | 25.8 | 35.4 | 28.8 | 254.4 | |
| | Inlandportefeuille ²⁾ - <i>Portefeuille effets sur la Suisse²⁾</i> | | | | | | Lombardvorschüsse — <i>Avances sur nantissement</i> | | | | | |
| Janvier | 259.4 | 304.1 | 285.6 | 339.9 | 304.9 | 154.9 | 50.9 | 51.7 | 43.7 | 43.9 | 52.8 | 63.1 |
| Février | 224.4 | 254.6 | 268.9 | 309.1 | 315.1 | 169.6 | 57.5 | 54.1 | 45.4 | 44.4 | 62.7 | 71.3 |
| Mars | 223.2 | 229.2 | 290.6 | 301.6 | 174.9 | 168.8 | 59.5 | 52.4 | 48.3 | 45.7 | 66.7 | 73.6 |
| Avril | 261.6 | 260.7 | 301.3 | 301.1 | 153.2 | 137.1 | 82.2 | 52.1 | 50.0 | 48.0 | 67.3 | 64.1 |
| Mai | 263.5 | 256.5 | 300.5 | 311.0 | 148.7 | 120.8 | 64.1 | 52.3 | 45.7 | 48.1 | 71.5 | 60.7 |
| Juin | 241.7 | 263.3 | 316.6 | 275.0 | 181.0 | | 77.6 | 49.0 | 48.1 | 53.0 | 81.4 | |
| Juillet | 250.9 | 276.3 | 321.1 | 317.5 | 174.5 | | 74.4 | 44.6 | 42.2 | 48.5 | 65.8 | |
| Août | 274.2 | 290.8 | 297.1 | 344.2 | 163.4 | | 66.2 | 41.7 | 39.6 | 49.9 | 60.2 | |
| September | 285.1 | 289.9 | 345.1 | 320.5 | 168.3 | | 75.8 | 42.4 | 45.6 | 53.1 | 69.3 | |
| October | 284.7 | 292.7 | 327.4 | 308.4 | 166.2 | | 76.2 | 44.7 | 42.9 | 53.6 | 67.7 | |
| November | 283.9 | 300.6 | 327.6 | 291.9 | 138.8 | | 67.0 | 45.9 | 48.0 | 50.8 | 58.1 | |
| Décembre | 311.3 | 338.7 | 364.6 | 370.7 | 217.8 | | 70.2 | 72.1 | 60.2 | 78.1 | 82.7 | |
| | Korrespondenten — <i>Correspondants</i> | | | | | | Täglich fällige Verbindlichkeiten ³⁾ <i>Autres engagements à vue³⁾</i> | | | | | |
| Janvier | 23.4 | 23.2 | 21.2 | 21.1 | 27.2 | 32.9 | 74.2 | 163.7 | 103.2 | 132.1 | 113.7 | 66.6 |
| Février | 20.7 | 14.1 | 15.7 | 13.5 | 16.9 | 26.1 | 49.7 | 80.3 | 93.5 | 89.4 | 65.3 | 76.8 |
| Mars | 24.3 | 20.2 | 20.2 | 23.8 | 27.3 | 47.3 | 51.4 | 70.5 | 69.5 | 81.0 | 67.7 | 110.8 |
| Avril | 22.8 | 33.1 | 22.6 | 30.0 | 25.5 | 52.0 | 111.7 | 76.2 | 80.2 | 78.2 | 72.0 | 111.9 |
| Mai | 24.6 | 28.0 | 22.5 | 29.9 | 28.9 | 51.5 | 89.1 | 79.8 | 85.2 | 123.9 | 75.7 | 110.8 |
| Juin | 23.2 | 28.1 | 21.7 | 29.6 | 29.4 | | 62.9 | 111.4 | 83.3 | 76.4 | 94.6 | |
| Juillet | 29.9 | 27.1 | 25.2 | 24.3 | 35.9 | | 93.0 | 111.3 | 80.7 | 84.9 | 73.5 | |
| Août | 22.9 | 21.4 | 19.3 | 22.1 | 38.5 | | 86.7 | 134.5 | 59.2 | 104.2 | 81.0 | |
| September | 26.9 | 21.1 | 21.3 | 20.5 | 31.2 | | 90.9 | 86.8 | 86.0 | 84.3 | 63.7 | |
| October | 30.9 | 23.8 | 21.3 | 26.3 | 30.8 | | 116.7 | 77.3 | 73.9 | 101.2 | 92.5 | |
| November | 26.2 | 24.1 | 21.7 | 23.3 | 49.8 | | 122.9 | 96.1 | 97.5 | 96.5 | 109.3 | |
| Décembre | 40.9 | 34.7 | 34.4 | 35.6 | 44.8 | | 120.0 | 126.6 | 138.5 | 153.4 | 195.5 | |
| | Notenumlauf — <i>Billets en circulation</i> | | | | | | Deckung des Notenumlaufs durch Metall in % <i>Couverture métallique en % des billets en circulation</i> | | | | | |
| Janvier | 884.1 | 825.0 | 776.3 | 781.5 | 814.1 | 839.9 | 70.80 | 72.18 | 69.45 | 65.71 | 63.06 | 62.80 |
| Février | 878.2 | 819.3 | 775.3 | 799.9 | 819.3 | 842.9 | 71.58 | 71.75 | 67.05 | 65.27 | 60.42 | 62.49 |
| Mars | 900.9 | 835.6 | 808.0 | 838.2 | 858.7 | 885.8 | 70.01 | 68.91 | 63.06 | 63.28 | 57.35 | 59.35 |
| Avril | 885.5 | 829.9 | 797.2 | 831.0 | 844.9 | 875.3 | 71.46 | 68.68 | 63.64 | 63.76 | 58.44 | 61.02 |
| Mai | 877.2 | 822.0 | 780.8 | 814.5 | 831.4 | 871.6 | 71.56 | 69.49 | 65.02 | 65.09 | 60.19 | 61.47 |
| Juin | 877.1 | 834.0 | 800.4 | 835.2 | 860.2 | | 69.82 | 70.45 | 63.43 | 62.82 | 58.88 | |
| Juillet | 866.2 | 824.4 | 803.4 | 839.2 | 859.5 | | 69.78 | 72.43 | 63.24 | 61.01 | 58.44 | |
| Août | 868.9 | 819.1 | 802.8 | 843.2 | 864.3 | | 68.96 | 73.14 | 63.57 | 60.54 | 58.20 | |
| September | 891.3 | 844.5 | 834.0 | 877.2 | 891.5 | | 67.07 | 68.55 | 62.08 | 61.10 | 58.16 | |
| October | 882.2 | 841.5 | 824.3 | 860.8 | 885.2 | | 67.83 | 65.83 | 62.42 | 60.92 | 58.46 | |
| November | 859.1 | 819.0 | 807.3 | 840.8 | 878.2 | | 69.72 | 66.74 | 64.28 | 61.31 | 58.87 | |
| Décembre | 913.9 | 875.8 | 874.0 | 917.4 | 952.6 | | 64.89 | 63.53 | 62.31 | 63.20 | 60.75 | |

Bis 23. März 1928 (kursivgedruckte Zahlen) — *Jusqu'au 23 mars 1928 (chiffres en italique)* :

¹⁾ Sichtguthaben im Ausland. — *Avoir à vue à l'étranger.*

²⁾ Gesamtportefeuille — *Total du portefeuille.*

³⁾ Giro- und Depotrechnungen — *Comptes de virements et de dépôts.*

Geldkurse für Sichtdevisen in der Schweiz — *Changes à vue en Suisse (cours de la demande)*

3

| | Paris für — pour Fr. 100.— | London Londres für — pour £ 1.— | Berlin für — pour RM 100.— | Mailand Milan für — pour L. 100.— | Brüssel Bruxelles für — pour Beigas 100.— | Wien Vienne für — pour S 100.— | Amster- dam für — pour fl. 100.— | New-York für — pour \$ 1.— | Madrid für — pour Pes. 100.— | Stock- holm für — pour Kr. 100.— |
|--|----------------------------------|--|----------------------------------|--|--|---|---|----------------------------------|------------------------------------|---|
| Parität Parité | 20.305 ¹⁾ | 25.22155 | 123.457 | 27.277 ²⁾ | 72.062 | 72.926 | 208.32 | 5.18262 | 100.— | 138.889 |
| Mai 1929 | | | | | | | | | | |
| 1 | 2 | 3 | 4 | 5 | 6 | 7 | 8 | 9 | 10 | 11 |
| 1. | 20.28 ^{3/4} | 25.18 ^{3/4} | 123.05 | 27.18 ^{1/4} | 72.09 | 72.88 | 208.65 | 5.19 ^{1/16} | 74.80 | 138.72 ^{1/2} |
| 2. | 20.28 ^{1/2} | 25.18 ^{7/8} | 123.04 | 27.19 ^{1/4} | 72.05 | 72.90 | 208.65 | 5.19 | 74.10 | 138.70 |
| 3. | 20.28 ^{3/4} | 25.19 ^{3/8} | 123.02 ^{1/2} | 27.20 ^{1/4} | 72.07 | 72.88 | 208.72 ^{1/2} | 5.19 ^{1/8} | 74.25 | 138.72 ^{1/2} |
| 4. | 20.28 ^{3/4} | 25.19 ^{1/8} | 123.02 | 27.20 ^{1/2} | 72.07 | 72.89 | 208.75 | 5.19 ^{1/8} | 74.20 | 138.72 ^{1/2} |
| 5. | | | | | | | | | | |
| 6. | 20.28 ^{5/8} | 25.19 | 123.08 | 27.20 | 72.08 | 72.90 | 208.72 ^{1/2} | 5.19 ^{1/8} | 74.15 | 138.72 ^{1/2} |
| 7. | 20.28 ^{5/8} | 25.18 ^{7/8} | 123.15 | 27.19 ^{1/2} | 72.06 | 72.91 | 208.70 | 5.19 | 73.25 | 138.70 |
| 8. | 20.28 ^{1/8} | 25.18 ^{7/8} | 123.13 | 27.19 ^{1/8} | 72.06 | 72.92 | 208.65 | 5.19 ^{1/8} | 74.25 | 138.70 |
| 9. | | | | | | | | | | |
| 10. | 20.28 | 25.19 ^{1/8} | 123.09 | 27.19 | 72.05 | 72.95 | 208.70 | 5.19 ^{3/16} | 74.— | 138.70 |
| 11. | 20.28 ^{1/4} | 25.19 ^{3/4} | 123.09 ^{1/2} | 27.19 ^{1/4} | 72.07 | 72.94 | 208.77 ^{1/2} | 5.19 ^{1/4} | 73.90 | 138.70 |
| 12. | | | | | | | | | | |
| 13. | 20.28 ^{1/2} | 25.19 ^{3/4} | 123.11 | 27.19 ^{3/8} | 72.07 ^{1/2} | 72.94 | 208.80 | 5.19 ^{1/4} | 74.— | 138.70 |
| 14. | 20.29 | 25.19 ^{1/4} | 123.14 | 27.18 ^{7/8} | 72.09 ^{1/2} | 72.93 | 208.77 ^{1/2} | 5.19 ^{1/4} | 73.85 | 138.70 |
| 15. | 20.29 ^{1/8} | 25.18 ^{3/4} | 123.22 | 27.18 ^{3/8} | 72.09 | 72.93 | 208.75 | 5.19 ^{1/4} | 73.75 | 138.70 |
| 16. | 20.28 ^{1/2} | 25.18 ^{1/2} | 123.32 | 27.18 | 72.08 ^{1/2} | 72.93 ^{1/2} | 208.70 | 5.19 ^{3/16} | 73.65 | 138.67 ^{1/2} |
| 17. | 20.28 ^{3/4} | 25.18 ^{1/2} | 123.40 | 27.17 ^{3/4} | 72.08 ^{1/2} | 72.92 | 208.67 ^{1/2} | 5.19 ^{3/16} | 73.85 | 138.65 |
| 18. | 20.28 ^{5/8} | 25.18 ^{1/2} | 123.45 | 27.18 | 72.08 | 72.91 ^{1/2} | 208.70 | 5.19 ^{1/4} | 73.80 | 138.60 |
| 19. | | | | | | | | | | |
| 20. | | | | | | | | | | |
| 21. | 20.28 ^{3/4} | 25.18 ^{3/4} | 123.60 | 27.17 ^{1/2} | 72.08 | 72.91 | 208.72 ^{1/2} | 5.19 ^{1/4} | 73.85 | 138.60 |
| 22. | 20.29 ^{1/4} | 25.19 ^{3/8} | 123.70 | 27.18 ^{3/4} | 72.09 ^{1/2} | 72.92 ^{1/2} | 208.80 | 5.19 ^{1/2} | 73.80 | 138.73 ^{3/4} |
| 23. | 20.29 ^{3/4} | 25.19 ^{1/2} | 123.50 | 27.18 ^{3/8} | 72.10 | 72.95 | 208.80 | 5.19 ^{3/16} | 73.80 | 138.80 |
| 24. | 20.29 ^{3/4} | 25.18 ^{3/4} | 123.57 ^{1/2} | 27.17 ^{5/8} | 72.12 | 72.93 | 208.70 | 5.19 ^{7/16} | 73.70 | 138.77 ^{1/2} |
| 25. | 20.29 ^{1/2} | 25.18 ^{5/8} | 123.72 ^{1/2} | 27.17 ^{1/2} | 72.12 ^{1/2} | 72.91 | 208.75 | 5.19 ^{3/8} | 73.50 | 138.80 |
| 26. | | | | | | | | | | |
| 27. | 20.29 ^{7/8} | 25.18 ^{1/2} | 123.74 | 27.17 ^{3/8} | 72.12 ^{1/2} | 72.91 | 208.75 | 5.19 ^{3/8} | 73.50 | 138.80 |
| 28. | 20.30 ^{3/4} | 25.19 | 123.77 ^{1/2} | 27.18 | 72.13 ^{1/2} | 72.92 ^{1/2} | 208.75 | 5.19 ^{3/8} | 73.50 | 138.85 |
| 29. | 20.30 ^{3/4} | 25.19 ^{1/4} | 123.82 ^{1/2} | 27.19 | 72.15 | 72.95 | 208.85 | 5.19 ^{7/16} | 73.40 | 138.87 ^{1/2} |
| 30. | 20.31 | 25.19 ^{3/8} | 123.85 | 27.18 ^{3/4} | 72.17 | 72.95 | 208.82 ^{1/2} | 5.19 ^{7/16} | 73.25 | 138.87 ^{1/2} |
| 31. | 20.30 ^{3/4} | 25.19 | 123.80 | 27.18 ^{3/4} | 72.17 | 72.95 | 208.70 | 5.19 ^{1/2} | 73.— | 138.82 ^{1/2} |
| Monatsdurchschnitte — <i>Moyennes mensuelles</i> | | | | | | | | | | |
| 1927 | | | | | | | | | | |
| V. | 20.36 | 25.25 | 123.16 | 28.05 | 72.22 | 73.14 | 208.04 | 5.199 | 91.49 | 139.02 |
| 1928 | | | | | | | | | | |
| V. | 20.42 | 25.327 | 124.15 | 27.33 | 72.43 | 73.01 | 209.33 | 5.188 | 86.80 | 139.20 |
| VI. | 20.39 | 25.317 | 123.99 | 27.29 | 72.44 | 73.— | 209.24 | 5.187 | 86.— | 139.19 |
| VII. | 20.33 | 25.254 | 123.88 | 27.21 | 72.35 | 73.19 | 208.97 | 5.191 | 85.57 | 139.05 |
| VIII. | 20.29 | 25.211 | 123.79 | 27.18 | 72.23 | 73.24 | 208.33 | 5.194 | 86.27 | 138.99 |
| IX. | 20.29 | 25.20 | 123.79 | 27.17 | 72.20 | 73.16 | 208.29 | 5.195 | 85.91 | 138.98 |
| X. | 20.30 | 25.199 | 123.74 | 27.20 | 72.21 | 73.07 | 208.32 | 5.196 | 84.09 | 138.93 |
| XI. | 20.29 | 25.19 | 123.75 | 27.21 | 72.20 | 73.01 | 208.49 | 5.194 | 83.73 | 138.84 |
| XII. | 20.29 | 25.178 | 123.66 | 27.17 | 72.17 | 73.03 | 208.45 | 5.188 | 84.20 | 138.84 |
| 1929 | | | | | | | | | | |
| I. | 20.31 | 25.207 | 123.54 | 27.20 | 72.22 | 73.06 | 208.47 | 5.197 | 84.76 | 138.97 |
| II. | 20.31 | 25.23 | 123.39 | 27.21 | 72.25 | 73.04 | 208.25 | 5.199 | 80.91 | 138.97 |
| III. | 20.305 | 25.23 | 123.34 | 27.22 | 72.18 | 73.05 | 208.24 | 5.199 | 78.26 | 138.85 |
| IV. | 20.30 | 25.214 | 123.16 | 27.20 | 72.15 | 72.95 | 208.52 | 5.195 | 76.56 | 138.72 |
| V. | 20.29 | 25.19 | 123.38 | 27.19 | 72.10 | 72.92 | 208.73 | 5.193 | 73.80 | 138.73 |

¹⁾ Seit 25. Juni 1928 — *Depuis le 25 juin 1928.*

²⁾ Seit 22. Dezember 1927 — *Depuis le 22 décembre 1927.*

Devisenkurse, die nicht einem tatsächlichen Markt in der Schweiz entsprechen, sind über London oder New-York errechnet.

Geldkurse für Sichtdevisen in der Schweiz — *Changes à vue en Suisse (cours de la demande)* (Fortsetzung - Suite)

3

| | Kopenhagen für — pour Kr. 100.— | Oslo für — pour Kr. 100.— | Prag Prague für — pour Kc 100.— | Warschau Varsovie für — pour zl. 100.— | Budapest für — pour Pengö 100.— | Belgrad Belgrade für — pour din. 100.— | Bukarest Bucarest für — pour Lei 100.— | Montreal für — pour \$ 1.— | Buenos- aires für — pour P. Peso 100.— | Yokohama für — pour Yen 100.— |
|--|---------------------------------------|-------------------------------------|--|---|---------------------------------------|---|---|------------------------------------|---|-------------------------------------|
| Parität Parité | 138. 889 | 138. 889 | 15. 366 ¹⁾ | 58. 139 | 90. 643 | 100. — | 3. 10 ²⁾ | 5. 18262 | 220. — | 258. 332 |
| Mai 1929 | | | | | | | | | | |
| 1 | 2 | 3 | 4 | 5 | 6 | 7 | 8 | 9 | 10 | 11 |
| 1. | 138. 40 | 138. 40 | 15. 35 | 58. 19 | 90. 45 | 9. 12 ¹ / ₂ | 3. 08 | 5. 15 | 218. 20 | 232. 50 |
| 2. | 138. 35 | 138. 40 | 15. 35 | 58. 19 | 90. 42 ¹ / ₂ | 9. 12 ¹ / ₂ | 3. 07 ³ / ₄ | 5. 15 | 218. 25 | 232. 75 |
| 3. | 138. 40 | 138. 45 | 15. 35 ¹ / ₂ | 58. 18 ³ / ₄ | 90. 42 | 9. 12 ³ / ₄ | 3. 08 ¹ / ₄ | 5. 15 ¹ / ₁₆ | 218. 25 | 232. 25 |
| 4. | 138. 37 ¹ / ₂ | 138. 45 | 15. 36 | 58. 19 ¹ / ₂ | 90. 40 | 9. 12 ³ / ₄ | 3. 08 ¹ / ₂ | 5. 15 ¹ / ₈ | 218. 35 | 232. 37 ¹ / ₂ |
| 5. | | | | | | | | | | |
| 6. | 138. 37 ¹ / ₂ | 138. 45 | 15. 35 | 58. 20 | 90. 41 ¹ / ₂ | 9. 12 ⁵ / ₈ | 3. 08 ¹ / ₄ | 5. 15 ¹ / ₈ | 218. 30 | 232. 50 |
| 7. | 138. 35 | 138. 42 ¹ / ₂ | 15. 36 | 58. 20 | 90. 45 | 9. 12 ⁵ / ₈ | 3. 08 | 5. 15 ⁵ / ₁₆ | 218. 25 | 232. 10 |
| 8. | 138. 35 | 138. 42 ¹ / ₂ | 15. 35 ¹ / ₂ | 58. 20 ¹ / ₄ | 90. 45 | 9. 12 ¹ / ₂ | 3. 08 | 5. 15 ¹ / ₂ | 218. 25 | 232. 25 |
| 9. | | | | | | | | | | |
| 10. | 138. 32 ¹ / ₂ | 138. 40 | 15. 35 ¹ / ₂ | 58. 18 | 90. 46 | 9. 12 ⁵ / ₈ | 3. 08 | 5. 16 ¹ / ₄ | 218. 25 | 232. 25 |
| 11. | 138. 35 | 138. 42 ¹ / ₂ | 15. 36 | 58. 18 ¹ / ₂ | 90. 46 ¹ / ₄ | 9. 12 ³ / ₄ | 3. 08 | 5. 16 ⁵ / ₈ | 218. 30 | 232. 30 |
| 12. | | | | | | | | | | |
| 13. | 138. 40 | 138. 42 ¹ / ₂ | 15. 36 ¹ / ₂ | 58. 19 ¹ / ₂ | 90. 46 | 9. 12 ³ / ₄ | 3. 08 | 5. 16 ³ / ₄ | 218. 25 | 232. 27 ¹ / ₂ |
| 14. | 138. 37 ¹ / ₂ | 138. 40 | 15. 36 ³ / ₈ | 58. 20 | 90. 46 ¹ / ₂ | 9. 12 ³ / ₄ | 3. 08 | 5. 16 ³ / ₈ | 218. 25 | 232. 40 |
| 15. | 138. 37 ¹ / ₂ | 138. 40 | 15. 36 ¹ / ₈ | 58. 18 ³ / ₄ | 90. 45 | 9. 12 ³ / ₄ | 3. 08 | 5. 15 ⁵ / ₈ | 218. 20 | 232. 15 |
| 16. | 138. 35 | 138. 37 ¹ / ₂ | 15. 36 | 58. 19 | 90. 45 | 9. 12 ⁷ / ₈ | 3. 08 | 5. 15 ⁷ / ₈ | 218. — | 231. 90 |
| 17. | 138. 32 ¹ / ₂ | 138. 35 | 15. 36 | 58. 20 | 90. 47 ¹ / ₂ | 9. 12 ⁷ / ₈ | 3. 08 ¹ / ₈ | 5. 15 ⁷ / ₈ | 218. 15 | 231. 62 ¹ / ₂ |
| 18. | 138. 35 | 138. 35 | 15. 36 ¹ / ₂ | 58. 20 | 90. 47 ¹ / ₂ | 9. 12 ³ / ₄ | 3. 08 | 5. 15 ³ / ₄ | 218. 15 | 231. 75 |
| 19. | | | | | | | | | | |
| 20. | | | | | | | | | | |
| 21. | 138. 35 | 138. 35 | 15. 36 ¹ / ₄ | 58. 20 | 90. 45 | 9. 12 ⁷ / ₈ | 3. 08 | 5. 15 ⁷ / ₈ | 218. 10 | 231. 75 |
| 22. | 138. 32 ¹ / ₂ | 138. 37 ¹ / ₂ | 15. 37 ³ / ₄ | 58. 20 | 90. 47 ¹ / ₂ | 9. 12 ³ / ₄ | 3. 08 | 5. 16 | 218. — | 231. 50 |
| 23. | 138. 35 | 138. 40 | 15. 38 | 58. 20 | 90. 50 | 9. 12 ³ / ₄ | 3. 08 ¹ / ₈ | 5. 15 ³ / ₄ | 217. 90 | 231. 50 |
| 24. | 138. 32 ¹ / ₂ | 138. 40 | 15. 38 | 58. 20 | 90. 50 | 9. 12 ³ / ₄ | 3. 08 | 5. 15 ¹ / ₂ | 218. — | 231. 50 |
| 25. | 138. 32 ¹ / ₂ | 138. 40 | 15. 37 ¹ / ₂ | 58. 20 | 90. 50 | 9. 12 ³ / ₄ | 3. 07 ³ / ₄ | 5. 15 ¹ / ₂ | 218. — | 231. 50 |
| 26. | | | | | | | | | | |
| 27. | 138. 32 ¹ / ₂ | 138. 40 | 15. 37 ¹ / ₂ | 58. 20 | 90. 48 | 9. 12 ⁵ / ₈ | 3. 07 ³ / ₄ | 5. 15 ³ / ₈ | 217. 85 | 230. 75 |
| 28. | 138. 35 | 138. 40 | 15. 38 | 58. 20 | 90. 50 | 9. 12 ¹ / ₂ | 3. 07 ³ / ₄ | 5. 15 ¹ / ₄ | 217. 85 | 230. 75 |
| 29. | 138. 40 | 138. 40 | 15. 38 ¹ / ₂ | 58. 20 | 90. 51 | 9. 12 ¹ / ₂ | 3. 07 ³ / ₄ | 5. 15 ¹ / ₄ | 217. 85 | 231. — |
| 30. | 138. 35 | 138. 40 | 15. 38 ¹ / ₂ | 58. 20 | 90. 51 | 9. 12 ¹ / ₂ | 3. 07 ³ / ₄ | 5. 15 ¹ / ₂ | 217. 75 | 230. 50 |
| 31. | 138. 32 ¹ / ₂ | 138. 40 | 15. 38 ¹ / ₂ | 58. 20 | 90. 51 | 9. 12 ¹ / ₂ | 3. 07 ³ / ₄ | 5. 15 ⁵ / ₈ | 217. 75 | 230. 50 |
| Monatsdurchschnitte — <i>Moyennes mensuelles</i> | | | | | | | | | | |
| 1927 | | | | | | | | | | |
| V. | 138. 69 | 134. 28 | 15. 38 | 57. 86 | 90. 55 | 9. 11 | 3. 20 | 5. 20 | 219. 99 | 244. 98 |
| 1928 | | | | | | | | | | |
| V. | 139. 17 | 138. 91 | 15. 37 | 58. 05 | 90. 61 | 9. 13 | 3. 20 | 5. 182 | 221. 73 | 241. 81 |
| VI. | 139. 11 | 138. 94 | 15. 37 | 58. 08 | 90. 49 | 9. 13 | 3. 18 | 5. 173 | 221. 14 | 241. 62 |
| VII. | 138. 79 | 138. 75 | 15. 38 | 58. 05 | 90. 44 | 9. 13 | 3. 17 | 5. 178 | 219. 33 | 238. 48 |
| VIII. | 138. 61 | 138. 61 | 15. 39 | 58. 19 | 90. 53 | 9. 13 | 3. 16 | 5. 191 | 218. 94 | 233. 96 |
| IX. | 138. 53 | 138. 51 | 15. 39 | 58. 23 | 90. 52 | 9. 13 | 3. 15 | 5. 196 | 218. 61 | 237. 70 |
| X. | 138. 52 | 138. 50 | 15. 39 | 58. 25 | 90. 57 | 9. 13 | 3. 14 | 5. 195 | 218. 51 | 239. 83 |
| XI. | 138. 45 | 138. 44 | 15. 39 | 58. 23 | 90. 55 | 9. 13 | 3. 12 | 5. 195 | 218. 97 | 240. 91 |
| XII. | 138. 47 | 138. 39 | 15. 34 | 58. 17 | 90. 45 | 9. 13 | 3. 10 | 5. 179 | 218. 46 | 238. 09 |
| 1929 | | | | | | | | | | |
| I. | 138. 60 | 138. 53 | 15. 38 | 58. 24 | 90. 59 | 9. 13 | 3. 12 | 5. 184 | 218. 88 | 236. 69 |
| II. | 138. 65 | 138. 62 | 15. 39 | 58. 28 | 90. 62 | 9. 13 | 3. 11 | 5. 183 | 219. 07 | 235. 19 |
| III. | 138. 55 | 138. 56 | 15. 39 | 58. 28 | 90. 58 | 9. 13 | 3. 09 | 5. 168 | 218. 65 | 231. 44 |
| IV. | 138. 43 | 138. 47 | 15. 37 | 58. 22 | 90. 48 | 9. 13 | 3. 08 | 5. 154 | 218. 17 | 231. 69 |
| V. | 138. 35 | 138. 40 | 15. 37 | 58. 20 | 90. 47 | 9. 13 | 3. 08 | 5. 156 | 218. 10 | 231. 78 |
| <p>¹⁾ Diese Parität ist nicht gesetzlich; sie stützt sich auf den Kurs von \$ 2.96¹/₂ für 100 tschech. Kronen, d. i. das Mittel zwischen \$ 2.90 und 3.03, innert welchen Grenzen die tschechoslowakische Krone gesetzlich zu halten ist. <i>Cette parité n'est pas légale; elle est basée sur \$ 2.96¹/₂ pour 100 Cr., c.-à-d. la moyenne entre \$ 2.90 et 3.03, limites entre lesquelles doit être maintenu légalement le cours de la couronne.</i></p> <p>²⁾ Seit 7. Februar 1929. — <i>Depuis le 7 février 1929.</i> <i>Le cours des devises qui n'ont pas un marché régulier en Suisse est calculé sur les parités de Londres ou de New-York.</i></p> | | | | | | | | | | |

Kursabweichungen fremder Valuten in der Schweiz von der Parität. Wert des Schweizerfrankens
Ecartis des changes étrangers en Suisse par rapport à leur parité. Valeur du franc suisse

| Abweichungen in ‰ von der Parität <i>Ecartis en ‰ de la parité</i> | | | | | | | | | | Der Schweizerfranken in ‰ <i>Le franc suisse en ‰</i> | | |
|---|--------------------------|--------|-------|-------------------------|----------------|----------------|-----------------------------|-----------------------|---------------------------------|--|--------|--|
| New-York | London <i>Londres</i> | Berlin | Paris | Mailand <i>Milan</i> | Amster- dam | Stock- holm | Brüssel <i>Bruxelles</i> | Wien <i>Vienne</i> | des Dollars <i>du dollar</i> | des Gold- frankens <i>du franc-or</i> | | |
| Mai 1929 | | | | | | | | | | | | |
| 1 | 2 | 3 | 4 | 5 | 6 | 7 | 8 | 9 | 10 | 11 | 12 | |
| 1. | + 1.5 | — 1.3 | — 3.3 | — 0.9 | — 3.5 | + 1.6 | — 1.2 | + 0.4 | — 0.6 | 99.85 | 100.18 | |
| 2. | + 1.4 | — 1.3 | — 3.4 | — 1.0 | — 3.1 | + 1.6 | — 1.4 | — 0.2 | — 0.4 | 99.86 | 100.15 | |
| 3. | + 1.7 | — 1.1 | — 3.5 | — 0.9 | — 2.7 | + 1.9 | — 1.2 | + 0.1 | — 0.6 | 99.83 | 100.11 | |
| 4. | + 1.7 | — 1.2 | — 3.5 | — 0.9 | — 2.6 | + 2.1 | — 1.2 | + 0.1 | — 0.5 | 99.83 | 100.11 | |
| 5. | | | | | | | | | | | | |
| 6. | + 1.7 | — 1.3 | — 3.1 | — 0.9 | — 2.8 | + 1.9 | — 1.2 | + 0.2 | — 0.4 | 99.83 | 100.12 | |
| 7. | + 1.4 | — 1.3 | — 2.5 | — 0.9 | — 3.0 | + 1.8 | — 1.4 | — 0.03 | — 0.2 | 99.86 | 100.20 | |
| 8. | + 1.7 | — 1.3 | — 2.6 | — 1.2 | — 3.1 | + 1.6 | — 1.4 | — 0.03 | — 0.1 | 99.83 | 100.13 | |
| 9. | | | | | | | | | | | | |
| 10. | + 1.8 | — 1.2 | — 3.0 | — 1.2 | — 3.2 | + 1.8 | — 1.4 | — 0.2 | + 0.3 | 99.82 | 100.12 | |
| 11. | + 1.9 | — 1.0 | — 2.9 | — 1.1 | — 3.1 | + 2.2 | — 1.4 | + 0.1 | + 0.2 | 99.81 | 100.19 | |
| 12. | | | | | | | | | | | | |
| 13. | + 1.9 | — 1.0 | — 2.8 | — 1.0 | — 3.1 | + 2.3 | — 1.4 | + 0.2 | + 0.2 | 99.81 | 100.19 | |
| 14. | + 1.9 | — 1.2 | — 2.6 | — 0.7 | — 3.2 | + 2.2 | — 1.4 | + 0.5 | + 0.1 | 99.81 | 100.17 | |
| 15. | + 1.9 | — 1.3 | — 1.9 | — 0.7 | — 3.4 | + 2.1 | — 1.4 | + 0.4 | + 0.1 | 99.81 | 100.18 | |
| 16. | + 1.8 | — 1.4 | — 1.1 | — 1.0 | — 3.6 | + 1.8 | — 1.5 | + 0.3 | + 0.1 | 99.82 | 100.16 | |
| 17. | + 1.8 | — 1.4 | — 0.5 | — 0.9 | — 3.6 | + 1.7 | — 1.7 | + 0.3 | — 0.1 | 99.82 | 100.16 | |
| 18. | + 1.9 | — 1.4 | — 0.1 | — 0.9 | — 3.6 | + 1.8 | — 2.1 | + 0.2 | — 0.2 | 99.81 | 100.14 | |
| 19. | | | | | | | | | | | | |
| 20. | | | | | | | | | | | | |
| 21. | + 1.9 | — 1.5 | + 1.2 | — 0.9 | — 3.7 | + 1.9 | — 2.1 | + 0.2 | — 0.2 | 99.81 | 100.14 | |
| 22. | + 2.4 | — 1.1 | + 2.0 | — 0.6 | — 3.3 | + 2.3 | — 1.1 | + 0.5 | — 0.01 | 99.76 | 100.12 | |
| 23. | + 2.5 | — 1.1 | + 0.3 | — 0.4 | — 3.4 | + 2.3 | — 0.6 | + 0.5 | + 0.3 | 99.75 | 100.10 | |
| 24. | + 2.3 | — 1.3 | + 1.0 | — 0.4 | — 3.7 | + 1.8 | — 0.8 | + 0.8 | + 0.1 | 99.77 | 100.13 | |
| 25. | + 2.1 | — 1.4 | + 2.2 | — 0.5 | — 3.7 | + 2.1 | — 0.6 | + 0.9 | — 0.2 | 99.79 | 100.14 | |
| 26. | | | | | | | | | | | | |
| 27. | + 2.1 | — 1.4 | + 2.3 | — 0.3 | — 3.8 | + 2.1 | — 0.6 | + 0.9 | — 0.2 | 99.79 | 100.14 | |
| 28. | + 2.1 | — 1.3 | + 2.6 | + 0.1 | — 3.6 | + 2.1 | — 0.3 | + 1.0 | — 0.01 | 99.79 | 100.12 | |
| 29. | + 2.3 | — 1.2 | + 3.0 | + 0.1 | — 3.2 | + 2.5 | — 0.1 | + 1.2 | + 0.3 | 99.77 | 100.11 | |
| 30. | + 2.3 | — 1.1 | + 3.2 | + 0.2 | — 3.3 | + 2.4 | — 0.1 | + 1.5 | + 0.3 | 99.77 | 100.11 | |
| 31. | + 2.4 | — 1.3 | + 2.8 | + 0.1 | — 3.3 | + 1.8 | — 0.5 | + 1.5 | + 0.3 | 99.76 | 100.12 | |
| Monatsdurchschnitte — <i>Moyennes mensuelles</i> | | | | | | | | | | | | |
| 1927 | | | | | | | | | | | | |
| V. | + 3.1 | + 1.3 | — 2.4 | — 796.4 | — 719.5 | — 1.3 | + 0.9 | + 2.2 | + 2.9 | 99.69 | 99.89 | |
| 1928 | | | | | | | | | | | | |
| V. | + 1.1 | + 4.2 | + 5.6 | — 795.8 | + 1.9 | + 4.8 | + 2.2 | + 5.1 | + 1.2 | 99.89 | 99.62 | |
| VI. | + 0.9 | + 3.8 | + 4.3 | — 796.0 ¹⁾ | + 0.5 | + 4.4 | + 2.2 | + 5.2 | + 1.0 | 99.91 | 99.70 | |
| VII. | + 1.6 | + 1.3 | + 3.4 | + 1.4 | — 2.5 | + 3.1 | + 1.2 | + 4.1 | + 3.6 | 99.84 | 99.95 | |
| VIII. | + 2.2 | — 0.4 | + 2.7 | — 0.7 | — 3.6 | + 0.05 | + 0.7 | + 2.3 | + 4.3 | 99.78 | 100.05 | |
| IX. | + 2.3 | — 0.9 | + 2.7 | — 0.7 | — 3.9 | — 0.1 | + 0.7 | + 1.9 | + 3.2 | 99.77 | 100.09 | |
| X. | + 2.6 | — 0.9 | + 2.3 | — 0.2 | — 2.8 | pari | + 0.3 | + 2.1 | + 2.0 | 99.74 | 100.09 | |
| XI. | + 2.3 | — 1.2 | + 2.4 | — 0.5 | — 2.5 | + 0.8 | — 0.4 | + 1.9 | + 1.2 | 99.77 | 100.12 | |
| XII. | + 1.1 | — 1.7 | + 1.6 | — 0.9 | — 3.9 | + 0.6 | — 0.4 | + 1.5 | + 1.4 | 99.89 | 100.17 | |
| 1929 | | | | | | | | | | | | |
| I. | + 2.8 | — 0.6 | + 0.7 | + 0.4 | — 2.9 | + 0.7 | + 0.6 | + 2.2 | + 1.8 | 99.72 | 100.06 | |
| II. | + 3.2 | + 0.3 | — 0.5 | + 0.1 | — 2.3 | — 0.3 | + 0.6 | + 2.6 | + 1.6 | 99.68 | 99.96 | |
| III. | + 3.1 | + 0.3 | — 1.0 | pari | — 2.1 | — 0.4 | — 0.3 | + 1.6 | + 1.7 | 99.69 | 99.99 | |
| IV. | + 2.4 | — 0.3 | — 2.4 | — 0.3 | — 2.9 | + 1.0 | — 1.2 | + 1.2 | + 0.3 | 99.76 | 100.07 | |
| V. | + 1.9 | — 1.3 | — 0.7 | — 0.6 | — 3.3 | + 2.0 | — 1.1 | + 0.5 | — 0.1 | 99.81 | 100.14 | |

¹⁾ 1—23 Juin.

Devise Schweiz im Ausland — Change suisse à l'étranger

5

| | in — à Paris | in London à Londres | in — à Berlin | in Mailand à Milan | in Brüssel à Bruxelles | in Wien à Vienne | in — à Amsterdam | in — à New-York | in — à Stockholm |
|---|------------------------|------------------------------------|------------------------------------|-------------------------------------|-------------------------------------|-------------------------------------|------------------------------------|------------------------------------|------------------------------------|
| Parität Parité | 492.4895 ¹⁾ | 25. 22155 | 81.— | 366.6127 ²⁾ | 138.77 | 137. 125 | 48. 003 | 19. 295 | 72.— |
| Mai 1929 | | | | | | | | | |
| 1 | 2 | 3 | 4 | 5 | 6 | 7 | 8 | 9 | 10 |
| 1. | 492. 75 | 25. 18 ¹ / ₂ | 81. 19 | 367. 67 ¹ / ₂ | 138. 55 | — | 47. 92 ¹ / ₂ | 19. 26 ¹ / ₂ | 72. 10 |
| 2. | 493.— | 25. 18 ³ / ₄ | 81. 18 ¹ / ₂ | 367. 67 ¹ / ₂ | 138. 50 | 136. 97 | 47. 91 ¹ / ₂ | 19. 26 ¹ / ₄ | 72. 15 |
| 3. | 493.— | 25. 19 ¹ / ₂ | 81. 20 ¹ / ₂ | 367. 57 ¹ / ₂ | 138. 46 ¹ / ₂ | 136. 89 | 47. 91 | 19. 26 ¹ / ₂ | 72. 15 |
| 4. | — | 25. 19 ¹ / ₄ | 81. 18 | 367. 55 | — | 136. 83 | 47. 90 | 19. 26 ¹ / ₄ | 72. 15 |
| 5. | | | | | | | | | |
| 6. | 492. 75 | 25. 19 ¹ / ₈ | 81. 18 ¹ / ₂ | 367. 57 ¹ / ₂ | 138. 48 ¹ / ₂ | 136. 87 | 47. 92 | 19. 26 ¹ / ₂ | 72. 15 |
| 7. | 492. 75 | 25. 19 ¹ / ₈ | 81. 11 | 367. 57 ¹ / ₂ | 138. 48 | 136. 79 | 47. 92 | 19. 26 | 72. 15 |
| 8. | 493.— | 25. 19 | 81. 14 | 367. 67 ¹ / ₂ | 138. 51 | 136. 75 | 47. 92 ¹ / ₂ | 19. 26 ¹ / ₂ | 72. 15 |
| 9. | | | | | | | | 19. 26 | |
| 10. | 493.— | 25. 19 | 81. 17 ¹ / ₂ | 367. 67 ¹ / ₂ | — | 136. 84 | 47. 91 ¹ / ₂ | 19. 26 ¹ / ₄ | 72. 15 |
| 11. | 493.— | 25. 19 ⁵ / ₈ | 81. 14 | 367. 70 | — | 136. 84 | 47. 89 | 19. 26 | 72. 15 |
| 12. | | | | | | | | | |
| 13. | 492. 75 | 25. 19 ⁵ / ₈ | 81. 11 | 367. 65 | 138. 43 | 136. 80 | 47. 90 ¹ / ₂ | 19. 26 | 72. 15 |
| 14. | 492. 75 | 25. 19 ³ / ₈ | 81. 13 | 367. 70 | 138. 43 | 136. 83 | 47. 91 | 19. 26 | 72. 15 |
| 15. | 492. 75 | 25. 18 ³ / ₄ | 81. 05 ¹ / ₂ | 367. 70 | 138. 45 | 136. 86 | 47. 92 | 19. 25 ³ / ₄ | 72. 15 |
| 16. | 492. 50 | 25. 18 ³ / ₄ | 80. 98 | 367. 81 ¹ / ₂ | 138. 44 | 136. 86 ¹ / ₂ | 47. 91 ¹ / ₂ | 19. 25 ¹ / ₂ | 72. 15 |
| 17. | — | 25. 18 ¹ / ₂ | 80. 89 | 367. 92 ¹ / ₂ | 138. 52 ¹ / ₂ | 136. 88 | 47. 91 ¹ / ₂ | 19. 25 ¹ / ₂ | 72. 15 |
| 18. | 493.— | 25. 18 ⁵ / ₈ | — | 367. 93 ¹ / ₂ | — | — | — | 19. 26 | 72. 15 |
| 19. | | | | | | | | | |
| 20. | | | | | | | | 19. 26 | |
| 21. | 492. 75 | 25. 18 ¹ / ₂ | 80. 80 | 367. 95 | 138. 48 | 136. 85 | 47. 91 | 19. 26 | 72. 12 ¹ / ₂ |
| 22. | 492. 75 | 25. 19 ¹ / ₄ | 80. 74 | 367. 90 | 138. 41 | 136. 85 | 47. 88 ¹ / ₂ | 19. 25 ¹ / ₂ | 72. 10 |
| 23. | 492. 75 | 25. 19 ¹ / ₂ | 80. 79 | 367. 90 | 138. 37 ¹ / ₂ | 136. 79 | 47. 90 | 19. 25 ¹ / ₂ | 72. 10 |
| 24. | 492. 50 | 25. 18 ³ / ₄ | 80. 75 | 367. 95 | 138. 35 | 136. 87 | 47. 90 ¹ / ₂ | 19. 25 ¹ / ₄ | 72. 12 ¹ / ₂ |
| 25. | 492. 75 | 25. 18 ³ / ₄ | 80. 69 | 367. 95 | — | 136. 84 | 47. 89 | 19. 25 ¹ / ₄ | 72. 10 |
| 26. | | | | | | | | | |
| 27. | 492. 50 | 25. 18 ³ / ₄ | 80. 71 | 367. 95 | 138. 36 | 136. 82 | 47. 91 ¹ / ₂ | 19. 25 ¹ / ₂ | 72. 10 |
| 28. | 492. 50 | 25. 19 | 80. 69 | 367. 88 | 138. 33 | 136. 87 ¹ / ₂ | 47. 91 | 19. 25 ¹ / ₂ | 72. 10 |
| 29. | 492. 75 | 25. 19 ¹ / ₂ | 80. 63 | 367. 70 | 138. 28 | 136. 80 | 47. 88 | 19. 25 ¹ / ₂ | 72. 10 |
| 30. | 492. 50 | 25. 19 ¹ / ₂ | 80. 63 | — | 138. 25 | — | 47. 96 | 19. 25 ¹ / ₂ | 72. 10 |
| 31. | 492. 50 | 25. 19 ³ / ₈ | 80. 69 | 367. 75 | — | 136. 79 | 47. 90 ¹ / ₂ | 19. 25 ¹ / ₂ | 72. 05 |
| Monatsdurchschnitte — Moyennes mensuelles | | | | | | | | | |
| 1927 | | | | | | | | | |
| V. | 490. 90 | 25. 25 | 81. 08 | 357. 09 | 138. 42 | 136. 41 | 48. 06 | 19. 24 | 71. 95 |
| 1928 | | | | | | | | | |
| V. | 489. 61 | 25. 33 | 80. 45 | 365. 88 | 137. 79 | 136. 71 | 47. 78 | 19. 275 | 71. 87 |
| VI. | 490. 41 | 25. 32 | 80. 56 | 366. 45 | 137. 76 | 136. 70 | 47. 80 | 19. 28 | 71. 87 |
| VII. | 491. 65 | 25. 25 | 80. 62 | 367. 56 | 137. 97 | 136. 33 | 47. 85 | 19. 26 | 72.— |
| VIII. | 492. 67 | 25. 21 | 80. 69 | 367. 88 | 138. 18 | 136. 27 | 48.— | 19. 254 | 71. 98 |
| IX. | 492. 65 | 25. 20 | 80. 68 | 368. 13 | 138. 24 | 136. 42 | 48. 01 | 19. 251 | 72.— |
| X. | 492. 56 | 25. 20 | 80. 71 | 367. 56 | 138. 22 | 136. 60 | 48. 01 | 19. 246 | 72. 05 |
| XI. | 492. 71 | 25. 19 | 80. 72 | 367. 50 | 138. 26 | 136. 69 | 47. 97 | 19. 253 | 72. 09 |
| XII. | 492. 90 | 25. 18 | 80. 77 | 368. 01 | 138. 30 | 136. 62 | 47. 98 | 19. 274 | 72. 10 |
| 1929 | | | | | | | | | |
| I. | 492. 20 | 25. 21 | 80. 86 | 367. 63 | 138. 20 | 136. 62 | 47. 97 | 19. 242 | 72. 07 |
| II. | 492. 37 | 25. 23 | 80. 95 | 367. 45 | 138. 16 | 136. 62 | 48. 02 | 19. 234 | 72. 01 |
| III. | 492. 48 | 25. 23 | 80. 99 | 367. 32 | 138. 28 | 136. 61 | 48. 02 | 19. 235 | 72. 06 |
| IV. | 492. 57 | 25. 21 | 81. 11 | 367. 63 | 138. 35 | 136. 79 | 47. 95 | 19. 249 | 72. 12 |
| V. | 492. 75 | 25. 19 | 80. 95 | 367. 76 | 138. 43 | 136. 84 | 47. 91 | 19. 259 | 72. 13 |

1) Seit 25. Juni 1928 — Depuis le 25 juin 1928

2) Seit 22. Dezember 1927 — Depuis le 22 décembre 1927

Offizielle Diskontosätze — Taux officiels d'escompte

6

| 1 | Jahresdurchschnitte Moyennes annuelles | | Monatsdurchschnitte in % Moyennes mensuelles en % | | | | Gegenwärtiger Satz Taux actuel % | In Kraft seit: Date de la mise en vigueur: |
|---|---|-------|--|------|-------|------|--|--|
| | 1927 | 1928 | 1928 | 1929 | | | | |
| | | | Mai | Mars | Avril | Mai | | |
| 2 | 3 | 4 | 5 | 6 | 7 | 8 | 9 | |
| Schweiz — Suisse | 3.50 | 3.50 | 3.50 | 3.50 | 3.50 | 3.50 | 3 1/2 | 22 Octobre 1925 |
| Albanien — Albanie | — | 9.00 | 9.00 | 9.00 | 9.00 | 9.00 | 9 | Avril 1927 |
| Australien — Australie | 6-7 | 6-7 | 6-7 | 6-7 | 6-7 | 6-7 | 6-7 | 22 Novembre 1922 |
| Belgien — Belgique | 5.40 | 4.25 | 4.50 | 4.00 | 4.00 | 4.00 | 4 | 30 Juin 1928 |
| Britisch Indien — Inde britannique | 6.22 | 6.19 | 7.00 | 8.00 | 7.70 | 6.29 | 5 | 5 Juin 1929 |
| Bulgarien — Bulgarie | 10.00 | 9.95 | 10.00 | 9.00 | 9.00 | 9.00 | 9 | 15 Décembre 1928 |
| Chile — Chili | — | 6.40 | 6.50 | 6.00 | 6.00 | 6.00 | 6 | 22 Octobre 1928 |
| Dänemark — Danemark | 5.00 | 5.00 | 5.00 | 5.00 | 5.00 | 5.00 | 5 | 23 Juin 1926 |
| Danzig — Dantzig | 5.77 | 6.00 | 6.00 | 6.00 | 6.03 | 7.00 | 7 | 30 Avril 1929 |
| Deutschland — Allemagne | 5.83 | 7.00 | 7.00 | 6.50 | 6.70 | 7.50 | 7 1/2 | 25 Avril 1929 |
| England — Angleterre | 4.65 | 4.50 | 4.50 | 5.50 | 5.50 | 5.50 | 5 1/2 | 7 Février 1929 |
| Estland — Estonie | 8.00 | 7.50 | 7.50 | 7.50 | 7.50 | 7.50 | 7 1/2 | 1 Janvier 1928 |
| Finnland — Finlande | 6.66 | 6.26 | 6.00 | 7.00 | 7.00 | 7.00 | 7 | 16 Novembre 1928 |
| Frankreich — France | 5.22 | 3.52 | 3.50 | 3.50 | 3.50 | 3.50 | 3 1/2 | 19 Janvier 1928 |
| Griechenland — Grèce | 10.00 | 10.00 | 10.00 | 8.00 | 8.00 | 8.00 | 8 | 5 Janvier 1929 |
| Japan — Japon | 5.83 | 5.48 | 5.48 | 5.48 | 5.48 | 5.48 | 5.48 | 8 Octobre 1927 |
| Irland — Irlande | — | 5.50 | 5.50 | 5.50 | 5.50 | 5.50 | 5 1/2 | 21 Avril 1927 |
| Italien — Italie | 7.00 | 5.95 | 6.00 | 6.56 | 7.00 | 7.00 | 7 | 14 Mars 1929 |
| Jugoslawien — Yougoslavie | 6.00 | 6.00 | 6.00 | 6.00 | 6.00 | 6.00 | 6 | 23 Juin 1922 |
| Lettland — Lettonie | 7.00 | 6.25 | 6.00 | 6.00 | 6.00 | 6.00 | 6 | 1 Avril 1928 |
| Litauen — Lithuanie | 7.00 | 7.00 | 7.00 | 7.00 | 7.00 | 7.00 | 7 | 8 Février 1925 |
| New-York | 3.80 | 4.51 | 4.24 | 5.00 | 5.00 | 5.00 | 5 | 12 Juillet 1928 |
| Niederlande — Pays-Bas | 3.72 | 4.50 | 4.50 | 4.78 | 5.50 | 5.50 | 5 1/2 | 25 Mars 1929 |
| Norwegen — Norvège | 4.58 | 5.53 | 5.50 | 5.50 | 5.50 | 5.50 | 5 1/2 | 27 Mars 1928 |
| Oesterreich — Autriche | 6.34 | 6.27 | 6.00 | 6.50 | 6.77 | 7.50 | 7 1/2 | 23 Avril 1929 |
| Peru — Pérou | — | — | 6.48 | 6.00 | 6.00 | 6.00 | 6 | 17 Mai 1928 |
| Polen — Pologne | 8.33 | 8.00 | 8.00 | 8.00 | 8.40 | 9.00 | 9 | 19 Avril 1929 |
| Portugal | 8.00 | 8.00 | 8.00 | 8.00 | 8.00 | 8.00 | 8 | 28 Juillet 1926 |
| Rumänien — Roumanie | 6.00 | 6.00 | 6.00 | 6.00 | 6.00 | 8.74 | 9 1/2 | 14 Mai 1929 |
| Russland — Russie | 8.00 | 8.00 | 8.00 | 8.00 | 8.00 | 8.00 | 8 | Avril 1924 |
| Schweden — Suède | 4.15 | 4.01 | 4.00 | 4.50 | 4.50 | 4.50 | 4 1/2 | 24 Août 1928 |
| Spanien — Espagne | 5.00 | 5.02 | 5.00 | 5.50 | 5.50 | 5.50 | 5 1/2 | 19 Décembre 1928 |
| Südafrika — Afrique du Sud | 5.85 | 5.51 | 5.50 | 5.50 | 5.50 | 5.50 | 5 1/2 | 9 Janvier 1928 |
| Tschechoslowakei — Tchécoslo- vaquie | 5.09 | 5.00 | 5.00 | 5.00 | 5.00 | 5.00 | 5 | 8 Mars 1927 |
| Ungarn — Hongrie | 6.00 | 6.25 | 6.00 | 7.00 | 7.23 | 8.00 | 8 | 24 Avril 1929 |

Diskontosätze in der Schweiz im Monatsdurchschnitt — Taux d'escompte en Suisse, moyennes mensuelles

| I | Offizieller Satz — Taux officiel | | | | Privatsatz — Taux hors banque | | | | Spannung — Ecart | | | |
|---------------------|----------------------------------|------|------|------|-------------------------------|------|------|------|------------------|------|------|------|
| | 1926 | 1927 | 1928 | 1929 | 1926 | 1927 | 1928 | 1929 | 1926 | 1927 | 1928 | 1929 |
| | In Prozenten — En pour-cent | | | | | | | | | | | |
| | 2 | 3 | 4 | 5 | 6 | 7 | 8 | 9 | 10 | 11 | 12 | 13 |
| Janvier | 3.50 | 3.50 | 3.50 | 3.50 | 2.44 | 3.16 | 3.29 | 3.28 | 1.06 | 0.34 | 0.21 | 0.22 |
| Février | 3.50 | 3.50 | 3.50 | 3.50 | 2.22 | 2.87 | 3.12 | 3.31 | 1.28 | 0.63 | 0.88 | 0.19 |
| Mars | 3.50 | 3.50 | 3.50 | 3.50 | 2.18 | 2.98 | 3.20 | 3.39 | 1.32 | 0.52 | 0.80 | 0.11 |
| Avril | 3.50 | 3.50 | 3.50 | 3.50 | 2.90 | 3.13 | 3.29 | 3.45 | 1.20 | 0.37 | 0.21 | 0.05 |
| Mai | 3.50 | 3.50 | 3.50 | 3.50 | 2.98 | 3.19 | 3.32 | 3.34 | 1.12 | 0.31 | 0.18 | 0.16 |
| Juin | 3.50 | 3.50 | 3.50 | | 2.98 | 3.42 | 3.40 | | 1.12 | 0.08 | 0.10 | |
| Juillet | 3.50 | 3.50 | 3.50 | | 2.37 | 3.47 | 3.44 | | 1.13 | 0.03 | 0.06 | |
| Août | 3.50 | 3.50 | 3.50 | | 2.34 | 3.44 | 3.41 | | 1.16 | 0.06 | 0.09 | |
| Septembre | 3.50 | 3.50 | 3.50 | | 2.52 | 3.39 | 3.37 | | 0.98 | 0.11 | 0.13 | |
| Octobre | 3.50 | 3.50 | 3.50 | | 2.80 | 3.38 | 3.37 | | 0.70 | 0.12 | 0.13 | |
| Novembre | 3.50 | 3.50 | 3.50 | | 2.96 | 3.39 | 3.35 | | 0.54 | 0.11 | 0.15 | |
| Décembre | 3.50 | 3.50 | 3.50 | | 3.35 | 3.40 | 3.32 | | 0.15 | 0.10 | 0.18 | |
| Année | 3.50 | 3.50 | 3.50 | | 2.52 | 3.27 | 3.33 | | 0.98 | 0.23 | 0.17 | |

Privatsätze — Taux hors banque

| I | Jahresdurchschnitte Moyennes annuelles | | Monatsdurchschnitte in % Moyennes mensuelles en % | | | | Sätze am — Taux au | | | | | |
|-------------------------------|---|------|--|------|-------|------|---------------------------------|---------------------------------|---------------------------------|---------------------------------|---------------------------------|---------------------------------|
| | 1927 | 1928 | 1928 | | 1929 | | 1928 | | 1929 | | | |
| | | | Mai | Mars | Avril | Mai | 31 Mai | 30 Avril | 7 Mai | 15 Mai | 23 Mai | 31 Mai |
| | 2 | 3 | 4 | 5 | 6 | 7 | 8 | 9 | 10 | 11 | 12 | 13 |
| Schweiz — Suisse | 3.27 | 3.33 | 3.32 | 3.39 | 3.45 | 3.34 | 3 ³ / ₈ | 3 ⁷ / ₁₆ | 3 ³ / ₈ | 3 ⁵ / ₁₆ | 3 ⁵ / ₁₆ | 3 ⁵ / ₁₆ |
| Amsterdam | 3.65 | 4.18 | 4.19 | 4.56 | 5.30 | 5.31 | 4 ⁵ / ₁₆ | 5 ⁵ / ₁₆ | 5 ¹ / ₄ | 5 ¹ / ₄ | 5 ⁵ / ₁₆ | 5 ³ / ₈ |
| Berlin | 5.49 | 6.49 | 6.66 | 6.29 | 6.59 | 7.48 | 6 ³ / ₄ | 7 ³ / ₈ | 7 ¹ / ₂ | 7 ¹ / ₂ | 7 ¹ / ₂ | 7 ¹ / ₂ |
| Brüssel — Bruxelles | 4.02 | 4.05 | 4.25 | 3.94 | 3.94 | 3.94 | 4 ¹ / ₄ | 3 ¹⁵ / ₁₆ | 3 ¹⁵ / ₁₆ | 3 ¹⁵ / ₁₆ | 3 ¹⁵ / ₁₆ | 3 ¹⁵ / ₁₆ |
| London — Londres | 4.23 | 4.16 | 3.97 | 5.33 | 5.20 | 5.20 | 3 ¹⁵ / ₁₆ | 5 ³ / ₁₆ | 5 ¹ / ₁₆ | 5 ¹ / ₈ | 5 ¹ / ₄ | 5 ³ / ₈ |
| Mailand — Milan | 7.69 | 5.46 | 5.25 | 6.31 | 6.75 | 6.88 | 5 ¹ / ₄ | 6 ³ / ₄ | 6 ³ / ₄ | 7 | 6 ³ / ₄ | 6 ³ / ₄ |
| New-York | 3.55 | 4.11 | 3.92 | 5.31 | 5.45 | 5.35 | 4 | 5 ¹ / ₄ | 5 ¹ / ₄ | 5 ³ / ₈ | 5 ³ / ₈ | 5 ³ / ₈ |
| Paris | 2.89 | 3.02 | 2.62 | 3.37 | 3.44 | 3.49 | 2 ⁵ / ₈ | 3 ¹ / ₂ | 3 ⁷ / ₁₆ | 3 ¹ / ₂ | 3 ¹ / ₂ | 3 ¹ / ₂ |
| Prag — Prague | 4.84 | 4.87 | 4.75 | 4.94 | 4.94 | 4.94 | 4 ³ / ₄ | 4 ¹⁵ / ₁₆ | 4 ¹⁵ / ₁₆ | 4 ¹⁵ / ₁₆ | 4 ¹⁵ / ₁₆ | 4 ¹⁵ / ₁₆ |
| Wien — Vienne | 5.65 | 5.93 | 5.52 | 6.32 | 6.59 | 7.31 | 5 ⁵ / ₈ | 7 ³ / ₈ | 7 ³ / ₈ | 7 ³ / ₈ | 7 ¹ / ₄ | 7 ¹ / ₄ |

Lombardsätze zentraler Notenbanken — Taux pour avances sur nantissement

| I | Jahresdurchschnitte Moyennes annuelles | | Am Monatsende geltender Satz in % Taux en vigueur en fin de mois en % | | | | Gegenwärtiger Satz Taux actuel % | In Kraft seit: Date de la mise en vigueur: |
|--|---|-----------|--|----------------------------------|----------------------------------|----------------------------------|--|--|
| | 1927 | 1928 | 1928 | | 1929 | | | |
| | | | Mai | Mars | Avril | Mai | | |
| | 2 | 3 | 4 | 5 | 6 | 7 | 8 | 9 |
| Schweiz — Suisse | 4.50 | 4.50 | 4 ¹ / ₂ | 4 ¹ / ₂ | 4 ¹ / ₂ | 4 ¹ / ₂ | 4 ¹ / ₂ | 22 Octobre 1925 |
| Belgien — Belgique | 6.88 | 5.75 | 6 | 5 ¹ / ₂ | 5 ¹ / ₂ | 5 ¹ / ₂ | 5 ¹ / ₂ | 30 Juin 1928 |
| Deutschland — Allemagne | 7.24 | 8.00 | 8 | 7 ¹ / ₂ | 8 ¹ / ₂ | 8 ¹ / ₂ | 8 ¹ / ₂ | 25 Avril 1929 |
| Frankreich — France | 6.46 | 5.55 | 5 ¹ / ₂ | 5 ¹ / ₂ | 5 ¹ / ₂ | 5 ¹ / ₂ | 5 ¹ / ₂ | 19 Janvier 1928 |
| Italien — Italie | 7.00 | 5.95 | 6 | 7 | 7 | 7 | 7 | 14 Mars 1929 |
| Jugoslawien — Yougoslavie | 8.00 | 8.00 | 8 | 8 | 8 | 8 | 8 | 25 Octobre 1924 |
| Niederlande — Pays-Bas | 4.56-5.56 | 5-6 | 5-6 | 6-7 | 6-7 | 6-7 | 6-7 | 25 Mars 1929 |
| Oesterreich — Autriche | 6.84-7.34 | 6.71-7.26 | 6 ¹ / ₂ -7 | 7-7 ¹ / ₂ | 8-8 ¹ / ₂ | 8-8 ¹ / ₂ | 8-8 ¹ / ₂ | 24 Avril 1929 |
| Polen — Pologne | 9.72 | 9.00 | 9 | 9 | 10 | 10 | 10 | 19 Avril 1929 |
| Rumänien — Roumanie | 7.00 | 7.00 | 7 | 7 | 7 | 10 ¹ / ₂ | 10 ¹ / ₂ | 14 Mai 1929 |
| Spanien — Espagne | 4.50-5.50 | 4.11-5.50 | 4-5 ¹ / ₂ | 4 ¹ / ₂ -6 | 4 ¹ / ₂ -6 | 4 ¹ / ₂ -6 | 4 ¹ / ₂ -6 | 19 Décembre 1928 |
| Tschechoslowakei — Tchécoslovaquie | 6.09-6.59 | 6.00-6.50 | 6-6 ¹ / ₂ | 6-6 ¹ / ₂ | 6-6 ¹ / ₂ | 6-6 ¹ / ₂ | 6-6 ¹ / ₂ | 8 Mars 1927 |

Markt schweizerischer Staatsanleihen — Marché des fonds d'Etat fédéraux

10

| Notierungen an der Zürcher Börse <i>Cours de la Bourse de Zurich</i> | Fälligkeit <i>Echéance</i> | Emissions- kurs <i>Cours d'émission</i> | Avril 1929 Letzter Kurs <i>Dernier cours</i> | Mai 1929 | | | Janvier-Mai 1929 | |
|--|-------------------------------|---|---|---------------------------------|---------------------------------|--------------------------------------|---------------------------------|---------------------------------|
| | | | | Höchster Kurs <i>Maximum</i> | Tiefster Kurs <i>Minimum</i> | Letzter Kurs <i>Dernier cours</i> | Höchster Kurs <i>Maximum</i> | Tiefster Kurs <i>Minimum</i> |
| | | | | 5 | 6 | 7 | 8 | 9 |
| 3 0/0 Eidg. Anleihe 1903 | 1906-1940 | — | 83.75 | 84. — | 83. — | 83.75 | 84. — | 82.30 |
| 3 1/2 0/0 Oblig. S. B. B., Serie A-K | 1911-1962 | — | 87.60 | 87.60c | 86.50 | 87.40 | 88.85 | 86.50 |
| III. 4 1/2 0/0 Mob.-Anl. 1915 | 1926-1955 | 96 1/2 | 98.80 | 99.50c | 98.50 | 99. — | 99.50c | 97.60 |
| VI. 4 1/2 0/0 " " 1917 | 1932 | 96 | 99. — | 99.30 | 98.75 | 99.30 | 99.30 | 98.50 |
| VII. 4 1/2 0/0 " " 1917 | 1934 | 96 | 99.25c | 99.10 | 98.25 | 99.10 | 99.35 | 98.25 |
| VIII. 5 0/0 " " 1917 | 1948 | 100 | 102.50c | 102.50c | 102. — | 102.30 | 102.90 | 101. — |
| 5 1/2 0/0 Staatsanl. 1922 | 1930 | 100 | 100.80 | 101. — | 100.75 | 100.90 | 101. — | 100.60 |
| 4 0/0 " " 1922 | 1932 | 97 1/2 | 97.60 | 97.80 | 97. — | 97.80 | 97.90 | 97. — |
| 5 0/0 " " 1923 | 1931 | 100 | 102.10c | 101.50 | 100.50 | 100.75 | 102.10c | 100.30 |
| 5 0/0 " " 1924 | 1935 | 96 | 104.25 | 104. — | 102. — | 102. — | 104.50 | 102. — |
| 5 0/0 " " 1925 | 1940 | 98 | 104.75 | 104.80 | 102.25 | 102.75 | 105. — | 102. — |
| 4 1/2 0/0 " " 1926 | 1941 | 98 | 99.50 | 99.60 | 98.70 | 99. — | 99.80 | 98.25 |
| 4 1/2 0/0 " " 1927 | 1942 | 97 | 99.75c | 99.50 | 98.75 | 99. —c | 99.75 | 98.25 |

**Geldkurs und Rentabilität der 3 1/2 0/0 Obligationen schweizerische Bundesbahnen, Serie A-K, am Monatsende
Cours (demande) et rendement des obligations Chemins de fer fédéraux 3 1/2 0/0, Série A-K, en fin de mois**

11

| | Kurs — Cours | | | | | Rentabilität — Rendement | | | | |
|---------------------|--------------|-------|-------|-------|-------|--------------------------|------|------|------|------|
| | 1925 | 1926 | 1927 | 1928 | 1929 | 1925 | 1926 | 1927 | 1928 | 1929 |
| Janvier | 80. — | 83.50 | 84.25 | 86.30 | 88.25 | 4.93 | 4.68 | 4.62 | 4.46 | 4.33 |
| Février | 79.40 | 83.50 | 83.70 | 86. — | 88. — | 4.98 | 4.68 | 4.66 | 4.48 | 4.35 |
| Mars | 79. — | 83.05 | 83.75 | 86.35 | 87.10 | 5.01 | 4.72 | 4.66 | 4.45 | 4.42 |
| Avril | 78.95 | 83.05 | 83.55 | 86.65 | 87.60 | 5.02 | 4.72 | 4.67 | 4.43 | 4.38 |
| Mai | 80.20 | 83.00 | 84.40 | 86.10 | 87.40 | 4.91 | 4.72 | 4.61 | 4.47 | 4.40 |
| Juin | 80.25 | 83.80 | 84. — | 86.50 | | 4.91 | 4.66 | 4.64 | 4.44 | |
| Juillet | 82.15 | 85.85 | 83.80 | 85.70 | | 4.75 | 4.49 | 4.66 | 4.50 | |
| Août | 81.80 | 84.75 | 84.35 | 86.60 | | 4.78 | 4.58 | 4.62 | 4.44 | |
| Septembre | 81.65 | 83.60 | 84.50 | 86.75 | | 4.79 | 4.67 | 4.60 | 4.42 | |
| Octobre | 82.20 | 83.40 | 83.80 | 86.60 | | 4.75 | 4.69 | 4.66 | 4.44 | |
| Novembre | 81.70 | 81.80 | 85.60 | 87.10 | | 4.79 | 4.82 | 4.51 | 4.40 | |
| Décembre | 82.75 | 83.65 | 86.40 | 88.80 | | 4.71 | 4.67 | 4.45 | 4.27 | |

Börsenumsätze — Mouvemets des bourses

12

| | Basel — Bâle | | Genf — Genève | | Zürich* — Zurich* | | | | | |
|-------------------------|---|-------|--|--------|-------------------|---------|--------|---|----------|---------|
| | Umsatz in Mill. Fr. <i>Mouvement en millions de frs.</i> | | Anzahl der bezahlten Kurse <i>Total des cours cotés</i> | | | | | Umsatz in Millionen Fr. <i>Mouvement en millions de frs.</i> | | |
| | 1928 | 1929 | 1928 | 1929 | 1927 | 1928 | 1929 | 1927 | 1928 | 1929 |
| Janvier | 333.5 | 161.0 | 7 121 | 6 454 | 9 895 | 11 641 | 7 550 | 873.3 | 1 008.6 | 642.5 |
| Février | 218.5 | 141.9 | 6 534 | 5 522 | 9 649 | 9 467 | 6 437 | 705.9 | 857.2 | 576.8 |
| Mars | 245.6 | 146.1 | 6 530 | 5 116 | 9 258 | 9 488 | 7 346 | 694.7 | 987.1 | 690.2 |
| Avril | 274.3 | 110.1 | 5 843 | 4 954 | 9 308 | 8 368 | 7 413 | 760.6 | 953.1 | 589.3 |
| Mai | 268.6 | 121.1 | 7 083 | 4 707 | 10 137 | 10 561 | 7 494 | 913.3 | 1 165.4 | |
| Juin | 206.6 | | 5 553 | | 7 766 | 8 000 | | 559.3 | 1 043.0 | |
| Juillet | 142.9 | | 4 144 | | 7 199 | 6 278 | | 566.0 | 617.4 | |
| Août | 197.1 | | 4 405 | | 7 984 | 7 186 | | 621.6 | 647.6 | |
| Septembre | 207.3 | | 4 851 | | 9 867 | 7 056 | | 1 036.6 | 716.2 | |
| Octobre | 191.0 | | 6 138 | | 11 026 | 8 344 | | 1 075.4 | 780.6 | |
| Novembre | 199.0 | | 6 355 | | 9 018 | 9 051 | | 714.6 | 786.8 | |
| Décembre | 148.0 | | 5 207 | | 9 629 | 6 295 | | 932.9 | 558.3 | |
| Janvier-Avril | 1 071.9 | 559.1 | 26 028 | 22 046 | 38 110 | 38 964 | 28 746 | 3 034.5 | 3 806.0 | 2 498.8 |
| Janvier-Mai | 1 340.5 | 680.2 | 33 111 | 26 753 | 48 247 | 49 525 | 36 240 | 3 947.3 | 4 971.4 | — |
| Année | 2 632.4 | | 69 764 | | 110 736 | 101 735 | | 9 454.4 | 10 121.3 | |

*Mit Einschluss der ausserbörslichen Abschlüsse — *Transactions hors bourse y comprises.*

Schweizerischer Börsenindex — Index des bourses suisses

13

| Am 25. des Monats Au 25 du mois | 12 Obligationen (Bund und S. B. B.) 12 obligations (Confédération et C. F. F.) | | | | Aktien — Actions | | | | | | | |
|--|---|-------|-------|-------|---|--------|--------|--------|--------|--------|--------|--------|
| | In Prozenten des Nominalwertes* En pour-cent de la valeur nominale* | | | | In Prozenten des einbezahlten Aktienkapitals En pour-cent du capital-actions versé | | | | | | | |
| | 1926 | 1927 | 1928 | 1929 | 1926 | 1927 | 1928 | 1929 | 1926 | 1927 | 1928 | 1929 |
| | 1 | 2 | 3 | 4 | 5 | 6 | 7 | 8 | 9 | 10 | 11 | 12 |
| Janvier . . . | 92.28 | 93.64 | 94.69 | 95.24 | 145.17 | 169.64 | 210.51 | 211.56 | 153.73 | 185.07 | 242.59 | 254.05 |
| Février . . . | 92.47 | 93.45 | 94.59 | 94.55 | 147.91 | 176.40 | 208.93 | 210.08 | 157.76 | 197.03 | 242.25 | 249.25 |
| Mars . . . | 92.66 | 93.25 | 94.22 | 94.24 | 148.61 | 175.02 | 200.46 | 201.62 | 159.81 | 197.92 | 241.64 | 239.21 |
| Avril . . . | 91.70 | 93.25 | 94.66 | 95.69 | 150.21 | 180.60 | 206.30 | 195.47 | 157.69 | 198.05 | 247.42 | 231.29 |
| Mai . . . | 92.66 | 93.05 | 93.92 | 95.42 | 150.09 | 181.60 | 210.81 | 197.26 | 158.29 | 199.49 | 248.77 | 235.72 |
| Juin . . . | 93.64 | 91.89 | 92.35 | | 155.28 | 175.90 | 207.42 | | 168.99 | 189.93 | 243.55 | |
| Juillet . . . | 96.09 | 91.51 | 92.49 | | 156.56 | 177.65 | 205.19 | | 168.55 | 193.15 | 239.92 | |
| Août . . . | 91.89 | 91.51 | 92.80 | | 162.50 | 183.05 | 210.68 | | 175.79 | 197.55 | 249.52 | |
| Septembre . | 91.89 | 91.13 | 92.10 | | 162.92 | 193.59 | 213.07 | | 176.89 | 210.90 | 256.12 | |
| Octobre . . | 91.32 | 90.02 | 92.68 | | 159.32 | 191.78 | 209.46 | | 172.99 | 209.77 | 255.33 | |
| Novembre . | 89.29 | 91.70 | 93.47 | | 160.40 | 191.00 | 208.03 | | 175.33 | 213.35 | 251.27 | |
| Décembre . | 90.20 | 92.28 | 93.76 | | 162.60 | 198.43 | 209.58 | | 175.42 | 223.21 | 252.83 | |

* Unter Berücksichtigung des nominellen Zinsfusses und der Fälligkeit. — En considération du taux nominal et de l'échéance.

Gruppen des Aktienindexes — Groupes de l'index des actions

| | Banken <i>Banques</i> | Finanz- gesell- schaften <i>Sociétés financières</i> | Versiche- rungsgesell- schaften <i>Sociétés d'assurances</i> | Diverse Unter- nehmen <i>Entreprises diverses</i> | Industrieaktien — Actions industrielles | | | | | |
|--|--------------------------|---|---|--|--|---|------------------------------|---|----------------------------|----|
| | | | | | Kraftwerke <i>Forces motrices</i> | Chem. Industrie <i>Industrie chimique</i> | Maschinen <i>Machines</i> | Lebensmittel <i>Denrées alimentaires</i> | Diverse <i>Diverses</i> | |
| Zahl der Aktiengesellschaften ¹⁾ <i>Nombre des catégories d'actions¹⁾</i> | 17 | 37 | 13 | 12 | 5 | 3 | 9 | 6 | 8 | |
| Einbezahltes Aktienkapital (in Millionen Fr.) ¹⁾ <i>Capital-actions versé (en millions de fr.)¹⁾</i> | 797.8 | 641.0 | 53.5 | 79.6 | 54.0 | 75.5 | 216.0 | 155.2 | 91.0 | |
| In Prozenten des einbezahlten Aktienkapitals — En pour-cent du capital-actions versé | | | | | | | | | | |
| | 14 1928 | 15 | 16 | 17 | 18 | 19 | 20 | 21 | 22 | 23 |
| Janvier | 159.43 | 201.14 | 761.99 | 70.88 | 163.01 | 297.00 | 184.33 | 358.64 | 185.41 | |
| Février | 156.19 | 199.58 | 778.91 | 72.31 | 172.56 | 284.19 | 187.13 | 354.01 | 188.96 | |
| Mars | 148.28 | 185.80 | 782.38 | 73.77 | 171.90 | 276.13 | 189.54 | 349.04 | 195.05 | |
| Avril | 149.66 | 187.28 | 921.18 | 81.40 | 165.50 | 289.17 | 194.90 | 349.81 | 213.57 | |
| Mai | 157.13 | 193.76 | 938.96 | 94.72 | 168.89 | 297.45 | 196.78 | 345.60 | 216.63 | |
| Juin | 154.65 | 188.73 | 941.76 | 95.63 | 169.44 | 295.77 | 192.47 | 332.12 | 223.02 | |
| Juillet | 153.92 | 187.29 | 926.48 | 100.93 | 166.24 | 302.05 | 191.01 | 320.89 | 215.92 | |
| Août | 156.00 | 190.90 | 952.05 | 102.61 | 167.33 | 306.61 | 200.01 | 335.75 | 228.54 | |
| Septembre | 157.68 | 192.00 | 871.94 | 107.63 | 165.67 | 307.58 | 200.98 | 356.62 | 233.75 | |
| Octobre | 158.18 | 185.38 | 821.59 | 105.47 | 169.83 | 308.64 | 197.79 | 356.59 | 225.58 | |
| Novembre | 158.51 | 183.27 | 852.50 | 82.40 | 170.54 | 295.41 | 192.87 | 355.48 | 223.36 | |
| Décembre | 162.22 | 184.58 | 831.66 | 79.87 | 170.22 | 293.09 | 194.74 | 354.97 | 232.18 | |
| Janvier | 162.97 | 184.75 | 883.21 | 79.62 | 179.64 | 293.15 | 197.08 | 354.22 | 231.90 | |
| Février | 161.00 | 180.50 | 961.18 | 80.22 | 172.89 | 273.83 | 200.83 | 344.57 | 228.09 | |
| Mars | 152.71 | 171.90 | 958.31 | 80.15 | 171.22 | 263.16 | 195.49 | 324.51 | 219.44 | |
| Avril | 151.83 | 164.80 | 962.95 | 77.81 | 162.67 | 257.80 | 194.19 | 303.14 | 213.69 | |
| Mai | 152.52 | 168.24 | 962.93 | 78.93 | 162.61 | 266.11 | 194.14 | 318.88 | 210.76 | |

¹⁾ Im Mai — En mai 1929.

Emission von Obligationenanleihen im Mai 1929 — Emissions d'emprunts en mai 1929

(Ohne Gewähr für Vollständigkeit — *Omissions réservées*)

14

| | Zins- fuss | Emis- sions- kurs | Rendite | Fällig- keit | Künd- bar | Nomi- nalwert | Emis- sions- wert | Kon- version | Neubean- spruchung des Marktes |
|--|------------------------------------|---------------------------------|------------------------|-----------------------|-------------------------|---|------------------------------------|-------------------------|--|
| | <i>Taux</i> | <i>Cours d'émission</i> | <i>Rende- ment</i> | <i>Eché- ance</i> | <i>Dénon- çable</i> | <i>Valeur nomi- nale</i> | <i>Valeur d'émis- sion</i> | <i>Con- version</i> | <i>Argent frais, demandé au marché</i> |
| | In Prozenten - <i>En pour-cent</i> | | | | | in Tausend Franken — <i>En milliers de francs</i> | | | |
| 1 | 2 | 3 | 4 | 5 | 6 | 7 | 8 | 9 | 10 |
| Schweizerische Emissionen — Emissions suisses | | | | | | | | | |
| Kanton Freiburg | 4 ³ / ₄ | 98 ¹ / ₂ | 4.86 | 1949 | 1939 | 25 000 | 24 625 | 20 000 | 4 625 |
| Stadt Zürich | 5 | 100 | 5.00 | 1941 | 1939 | 18 000 | 18 000 | 12 000 | 6 000 |
| Schweizerische Bodenkredit-Anstalt, Zürich, Anleihe Serie D | 5 | 99 | 5.12 | 1939 | 1936 | 15 000 | 14 850 | 15 000 | (— 150) |
| Schweizerische Bank für Kapitalan- lagen, Zürich | 5 ¹ / ₂ | 101 ³ / ₄ | 5.27 | 1939 | 1936 | 10 000 | 10 175 | — | 10 175 |
| Société Anonyme l'Energie de l'Ouest- Suisse (E O S), Lausanne | 5 | 98 | 5.20 | 1944 | 1939 | 20 000 | 19 600 | — | 19 600 |
| Toggenburger Gaswerk A.-G. in Watt- wil | 5 | 99 | 5.12 | 1939 | — | 250 | 247 | 250 | (— 3) |
| Brauerei zum Warteck, B. Füglistaller Nachfolger in Basel (mit Hypothek) | 5 ¹ / ₂ | 100 | 5.50 | 1939 | 1936 | 1 500 | 1 500 | 1 500 | — |
| A.-G. Lyceum Alpinum Engiadina, Zuoz (I. Hypothek) | 5 ¹ / ₂ | 100 | 5.50 | 1939 | — | 750 | 750 | 750 | — |
| Ausländische Emissionen in der Schweiz — Emissions étrangères en Suisse | | | | | | | | | |
| — | | | | | | | | | |

Aktienemissionen im Mai 1929 — Emissions publiques d'actions en mai 1929

(Ohne Gewähr für Vollständigkeit — *Omissions réservées*)

15

| | Emissions- preis | Nominal- betrag | Emissions- wert |
|--|------------------------------------|--|------------------------------|
| | <i>Prix d'émission</i> | <i>Valeur nominale</i> | <i>Valeur d'émission</i> |
| | 0/0 | in Tausend Franken <i>En milliers de francs</i> | |
| 1 | 2 | 3 | 4 |
| Schweizerische Emissionen — Emissions suisses | | | |
| Sparkasse Willisau, Willisau | 108 | 250 | 270 |
| Gewerbebank Zürich, Zürich | 100 | 313 | 313 |
| Hilfskassa Grosswangen, Bank, Grosswangen | 120 | 1 000 | 1 200 |
| Société Financière Suisse-Américaine, Genève | 105 | 4 125 | 4 331 |
| Likonia A.-G. in Basel (Einführung an der Börse in Basel) | 113 ¹ / ₃ *) | 6 000 | 6 800 |
| „Intercontinental“, Allgemeine Versicherungs-Aktiengesellschaft in Zürich (einbezahlt 25 0/0) | 110 | 2 000 | 700 |
| Alpina A.-G. Gümliigen-Bern (Aktien Serie B mit privilegierter Dividende von 6 0/0) | 100 | 3 500 | 3 500 |

*) Erster Kurs (6. Mai 1929) — *Premier cours coté (6 mai 1929)*.

Zusammenzug der Obligationenanleihen, Januar—Mai
Emissions d'emprunts janvier—mai

 (Ohne Gewähr für Vollständigkeit — *Omissions réservées*)

| 1 | Nominalwert <i>Valeur nominale</i> | | Emissionswert <i>Valeur d'émission</i> | | Konversionen <i>Conversion</i> | | Neubeanspruchung des Marktes <i>Argent frais demandé au marché</i> | |
|--|---|---------|---|---------|-----------------------------------|---------|--|---------|
| | 1928 | 1929 | 1928 | 1929 | 1928 | 1929 | 1928 | 1929 |
| | In Tausend Franken — <i>En milliers de francs</i> | | | | | | | |
| Schweizerische Emissionen — <i>Emissions suisses</i> | | | | | | | | |
| 1. Bund und Bundesbahnen — <i>Confédération suisse et Che- mins de fer fédéraux . . .</i> | 150 000 | — | 147 000 | — | 150 000 | — | (—3 000) | — |
| 2. Kantone — <i>Cantons</i> | 20 000 | 30 000 | 20 000 | 29 587 | 20 000 | 25 000 | — | 4 587 |
| 3. Gemeinden — <i>Communes . . .</i> | 12 445 | 30 050 | 12 445 | 29 955 | 10 945 | 12 300 | 1 500 | 17 655 |
| Öffentlich-rechtliche Körper- schaften — <i>Emprunts publics</i> | 182 445 | 60 050 | 179 445 | 59 542 | 180 945 | 37 300 | (—1 500) | 22 242 |
| 4. Transportunternehmungen — <i>Entreprises de transports . . .</i> | 2 500 | — | 2 487 | — | 1 250 | — | 1 237 | — |
| 5. Banken — <i>Banques</i> | 13 000 | 110 000 | 13 000 | 109 025 | 12 500 | 46 615 | 500 | 62 410 |
| 6. Finanzgesellschaften — <i>Sociétés financières</i> | 26 800 | 27 000 | 26 620 | 26 970 | 10 000 | 10 000 | 16 620 | 16 970 |
| 7. Elektrische Unternehmungen — <i>Entreprises électriques</i> | 27 500 | 53 100 | 27 462 | 52 197 | 7 500 | 7 750 | 19 962 | 44 447 |
| 8. Diverse — <i>Divers</i> | 25 580 | 13 500 | 25 535 | 13 524 | 22 450 | 13 500 | 3 085 | 24 |
| Total 1—8 | 277 825 | 263 650 | 274 549 | 261 258 | 234 645 | 115 165 | 39 904 | 146 093 |
| Ausländische Emissionen in der Schweiz — <i>Emissions étrangères en Suisse</i> | | | | | | | | |
| Total | 56 585 | 68 687 | 53 234 | 65 173 | — | — | 53 234 | 65 173 |

16
Zusammenzug der öffentlich aufgelegten schweizerischen Aktienemissionen, Januar—Mai
Emissions publiques d'actions suisses, janvier—mai

 (Ohne Gewähr für Vollständigkeit — *Omissions réservées*)

| 1 | Nominalwert <i>Valeur nominale</i> | | Emissionswert <i>Valeur d'émission</i> | |
|---|---|---------|---|---------|
| | 1928 | 1929 | 1928 | 1929 |
| | In Tausend Franken — <i>En milliers de francs</i> | | | |
| 1 | 2 | 3 | 4 | 5 |
| 1. Banken — <i>Banques</i> | 64 600 | 75 413 | 74 199 | 92 875 |
| 2. Finanzgesellschaften — <i>Sociétés financières</i> | 56 500 | 78 418 | 57 154 | 91 385 |
| 3. Versicherungsgesellschaften — <i>Sociétés d'assurances</i> | 5 000 | 5 000 | 4 000 | 2 950 |
| 4. Diverse — <i>Divers</i> | 23 550 | 40 390 | 26 350 | 61 232 |
| Total 1—4 | 149 650 | 199 221 | 161 703 | 248 442 |

17

Schweizerische Zolleinnahmen
Recettes des douanes suisses

18

| | 1925 | 1926 | 1927 | 1928 | 1929 |
|--|----------------|----------------|----------------|----------------|--------|
| In Tausend Fr. — En milliers de frs. | | | | | |
| 1 | 2 | 3 | 4 | 5 | 6 |
| Janvier . . . | 15 609 | 15 763 | 14 107 | 57 552 | 55 504 |
| Février . . . | 15 074 | 15 376 | 14 269 | | |
| Mars . . . | 16 554 | 18 918 | 17 885 | 60 037 | |
| Avril . . . | 16 037 | 16 548 | 17 201 | | |
| Mai . . . | 15 833 | 16 621 | 17 221 | | |
| Juin . . . | 15 342 | 16 325 | 16 850 | 57 411 | |
| Juillet . . . | 15 324 | 16 243 | 15 677 | | |
| Août . . . | 13 869 | 15 765 | 16 344 | 61 539 | |
| Septembre . . . | 15 834 | 16 803 | 17 633 | | |
| Octobre . . . | 19 770 | 19 424 | 21 210 | 57 552 | 55 504 |
| Novembre . . . | 16 253 | 17 025 | 19 008 | | |
| Décembre . . . | 21 613 | 19 604 | 22 106 | 236 539 | |
| Janv.-Mars . . . | 47 237 | 50 057 | 46 261 | 57 552 | 55 504 |
| Année . . . | 197 112 | 204 415 | 209 511 | 236 539 | |
| Verrechnung von provisorisch erhobenen Zöllen Décompte des droits perçus provisionnellement | — | 3 128 | 3 269 | — | |
| Total | 197 112 | 207 543 | 212 780 | 236 539 | |
| Tabakzölle — Droits sur les tabacs | | | | | |
| Année . . . | 20 287 | 18 726 | 21 362 | 21 357 | |

Ertrag der eidgenössischen Stempelabgaben
Rendement des droits de timbre fédéraux

19

| | 1925 | 1926 | 1927 | 1928 | 1929 |
|--------------------------------------|--------|--------|--------|---------|--------|
| In Tausend Fr. — En milliers de frs. | | | | | |
| 1 | 3 | 4 | 5 | 6 | 2 |
| Janvier . . . | 3 490 | 4 688 | 4 629 | 18 076 | 25 728 |
| Février . . . | 2 728 | 2 404 | 5 309 | | |
| Mars . . . | 3 742 | 4 204 | 4 937 | 20 416 | |
| Avril . . . | 6 044 | 6 338 | 7 171 | | |
| Mai . . . | 2 744 | 3 614 | 4 405 | | |
| Juin . . . | 3 998 | 4 274 | 3 632 | 12 748 | |
| Juillet . . . | 4 576 | 5 506 | 6 316 | | |
| Août . . . | 2 139 | 2 301 | 2 991 | 16 210 | |
| Septembre . . . | 3 087 | 3 741 | 2 767 | | |
| Octobre . . . | 4 021 | 5 161 | 6 227 | 18 076 | 25 728 |
| Novembre . . . | 2 813 | 4 858 | 3 714 | | |
| Décembre . . . | 3 857 | 5 530 | 4 101 | 67 450* | |
| Janvier-Mars . . . | 9 960 | 11 296 | 14 875 | 18 076 | 25 728 |
| Année . . . | 43 239 | 52 619 | 56 199 | 67 450* | |

* ohne Fr. 18 817 864 Nachholungsstempel (s. Mon.-Ber. 1929 No. 3 Tab. 20) — non compris Fr. 18 817 864 timbre à récupérer (voir Bull. mens. 1929, No. 3, tableau 20).

Spezifikation der Stempelabgaben — Rendement des droits de timbre selon les sources

20

| Abgabe auf <i>Droit de timbre sur</i> | I. Quartal | | |
|--|--|---------------|---------------|
| | 1927 | 1928 | 1929 |
| | In Tausend Franken — En milliers de francs | | |
| 1. Inländischen Obligationen <i>Obligations suisses</i> | 924 | 1 672 | 3 377 |
| 2. Inländischen Aktien <i>Actions suisses</i> | 1 875 | 3 726 | 7 194 |
| 3. Inländischen genossenschaftlichen Stammanteilen <i>Parts de capital des sociétés coopératives suisses</i> | 278 | 344 | 984 |
| 4. Ausländischen Wertpapieren <i>Titres étrangers</i> | 1 324 | 287 | 839 |
| 5. Umsatz inländischer Wertpapiere <i>Négociations de titres suisses</i> | 218 | 184 | 281 |
| 6. Umsatz ausländischer Wertpapiere <i>Négociations de titres étrangers</i> | 532 | 674 | 1 654 |
| 7. Wechseln und wechselähnlichen Papieren <i>Effets de change et effets analogues</i> | 841 | 881 | 946 |
| 8. Prämienquittungen <i>Quittances de primes d'assurance</i> | 854 | 935 | 1 049 |
| 9. Frachtkunden <i>Documents en usage dans les transports</i> | 715 | 767 | 782 |
| Total 1—9 | 7 561 | 9 470 | 17 106 |
| 10. Coupons von inländischen Obligationen <i>Coupons d'obligations suisses</i> | 3 151 | 3 076 | 3 185 |
| 11. Coupons von inländischen Aktien <i>Coupons d'actions suisses</i> | 2 874 | 4 787 | 4 163 |
| 12. Coupons von inländ. genossenschaftl. Stammanteilen <i>Coupons de parts de capital des soc. coopératives suisses</i> | 110 | 102 | 369 |
| 13. Coupons von ausländischen Wertpapieren <i>Coupons de titres étrangers</i> | 1 176 | 638 | 900 |
| Total 10—13 | 7 311 | 8 603 | 8 617 |
| 14. Bussen <i>Amendes</i> | 3 | 3 | 5 |
| Total 1—14 | 14 875 | 18 076 | 25 728 |
| Davon Abgaben auf <i>Dont droit de timbre sur</i> | | | |
| inländischen Papieren — <i>titres suisses</i> | 11 843 | 16 477 | 22 335 |
| ausländischen Papieren — <i>titres étrangers</i> | 3 032 | 1 599 | 3 393 |

Betriebsergebnisse der schweizerischen Bundesbahnen¹⁾ — Résultats d'exploitation des Chemins de fer fédéraux¹⁾

21

| | 1927 | 1928 | 1929 | 1927 | 1928 | 1929 | 1927 | 1928 | 1929 |
|-----------------|---|---------|---------|---|---------|---------|---|---------|--------|
| | Personenverkehr — <i>Voyageurs</i> | | | Güterverkehr — <i>Marchandises</i> | | | Einnahmen aus dem Personenverkehr <i>Recettes de transport des voyageurs</i> | | |
| | Anzahl in Tausend — <i>Nombres en milliers</i> | | | In Tausend Tonnen — <i>En milliers de tonnes</i> | | | In Tausend Fr. — <i>En milliers de frs.</i> | | |
| 1 | 2 | 3 | 4 | 5 | 6 | 7 | 8 | 9 | 10 |
| Janvier . . . | 8 770 | 9 502 | 9 556 | 1 253 | 1 350 | 1 340 | 9 485 | 10 212 | 10 357 |
| Février . . . | 7 610 | 8 504 | 8 051 | 1 309 | 1 397 | 1 237 | 8 459 | 9 364 | 8 866 |
| Mars | 9 927 | 10 107 | 10 793 | 1 476 | 1 658 | 1 623 | 10 032 | 10 283 | 10 982 |
| Avril | 9 757 | 10 699 | 9 652 | 1 357 | 1 385 | 1 648 | 12 868 | 13 992 | 12 624 |
| Mai | 8 983 | 9 750 | | 1 470 | 1 587 | | 11 692 | 12 717 | |
| Juin | 9 595 | 9 412 | | 1 526 | 1 658 | | 12 554 | 12 468 | |
| Juillet | 10 400 | 11 000 | | 1 524 | 1 691 | | 16 579 | 18 001 | |
| Août | 10 531 | 10 560 | | 1 535 | 1 726 | | 16 763 | 16 826 | |
| Septembre . . | 8 964 | 10 183 | | 1 565 | 1 663 | | 13 457 | 15 455 | |
| Octobre . . . | 10 650 | 10 664 | | 1 727 | 1 807 | | 11 901 | 11 993 | |
| Novembre . . | 8 397 | 8 831 | | 1 589 | 1 672 | | 8 795 | 9 049 | |
| Décembre . . | 9 481 | 10 566 | | 1 536 | 1 455 | | 10 236 | 11 007 | |
| Janvier-Avril . | 36 064 | 38 812 | 38 052 | 5 395 | 5 790 | 5 848 | 40 844 | 43 851 | 42 829 |
| Année | 113 065 | 119 778 | | 17 867 | 19 049 | | 142 821 | 151 367 | |
| | Einnahmen aus dem Güterverkehr <i>Recettes de transport des marchandises</i> | | | Total der Transporteinnahmen <i>Total des recettes de transport</i> | | | Ertrag pro Kilometer <i>Produit par kilomètre</i> | | |
| | In Tausend Fr. — <i>En milliers de frs.</i> | | | In Tausend Fr. — <i>En milliers de frs.</i> | | | In Franken — <i>En francs</i> | | |
| 1 | 2 | 3 | 4 | 5 | 6 | 7 | 8 | 9 | 10 |
| Janvier . . . | 15 088 | 16 108 | 16 871 | 24 572 | 26 319 | 27 228 | 8 352 | 8 946 | 9 255 |
| Février . . . | 15 955 | 16 996 | 15 137 | 24 414 | 26 360 | 24 003 | 8 298 | 8 960 | 8 159 |
| Mars | 19 703 | 21 680 | 22 070 | 29 735 | 31 963 | 33 052 | 10 107 | 10 864 | 11 235 |
| Avril | 17 105 | 17 935 | 20 366 | 29 973 | 31 927 | 32 990 | 10 188 | 10 852 | 11 213 |
| Mai | 18 447 | 19 424 | | 30 140 | 32 142 | | 10 245 | 10 925 | |
| Juin | 20 568 | 21 557 | | 33 122 | 34 024 | | 11 258 | 11 565 | |
| Juillet | 19 181 | 20 047 | | 35 760 | 38 048 | | 12 155 | 12 932 | |
| Août | 19 202 | 20 458 | | 35 966 | 37 284 | | 12 225 | 12 673 | |
| Septembre . . | 21 406 | 22 361 | | 34 863 | 37 816 | | 11 850 | 12 854 | |
| Octobre . . . | 21 228 | 22 191 | | 33 129 | 34 185 | | 11 261 | 11 619 | |
| Novembre . . | 19 159 | 20 201 | | 27 954 | 29 250 | | 9 502 | 9 942 | |
| Décembre . . | 20 134 | 21 339 | | 30 370 | 32 346 | | 10 323 | 10 995 | |
| Janvier-Avril . | 67 851 | 72 719 | 74 444 | 108 694 | 116 569 | 117 273 | 36 945 | 39 622 | 39 862 |
| Année | 227 176 | 240 297 | | 369 998 | 391 664 | | 125 764 | 133 127 | |
| | Betriebseinnahmen <i>Recettes d'exploitation</i> | | | Betriebsausgaben ²⁾ <i>Dépenses d'exploitation²⁾</i> | | | Betriebsüberschuss <i>Excédent d'exploitation</i> | | |
| | In Tausend Franken — <i>En milliers de francs</i> | | | In Tausend Franken — <i>En milliers de francs</i> | | | In Tausend Franken — <i>En milliers de francs</i> | | |
| 1 | 2 | 3 | 4 | 5 | 6 | 7 | 8 | 9 | 10 |
| Janvier . . . | 26 697 | 28 620 | 29 619 | 22 856 | 22 949 | 23 184 | 3 841 | 5 671 | 6 435 |
| Février . . . | 26 372 | 28 452 | 26 139 | 19 689 | 20 829 | 20 715 | 6 683 | 7 623 | 5 424 |
| Mars | 31 962 | 34 150 | 35 117 | 20 842 | 20 883 | 21 088 | 11 121 | 13 267 | 14 029 |
| Avril | 32 125 | 34 427 | 35 854 | 20 697 | 20 697 | 21 251 | 11 428 | 13 730 | 14 603 |
| Mai | 32 205 | 34 353 | | 21 017 | 20 896 | | 11 187 | 13 457 | |
| Juin | 35 426 | 36 613 | | 21 686 | 21 543 | | 13 741 | 15 070 | |
| Juillet | 37 936 | 40 305 | | 22 511 | 22 440 | | 15 425 | 17 865 | |
| Août | 37 967 | 39 363 | | 20 741 | 20 663 | | 17 225 | 18 700 | |
| Septembre . . | 36 847 | 40 105 | | 20 662 | 21 056 | | 16 185 | 19 049 | |
| Octobre . . . | 35 495 | 36 732 | | 20 510 | 20 943 | | 14 985 | 15 789 | |
| Novembre . . | 29 892 | 31 393 | | 20 396 | 21 059 | | 9 496 | 10 334 | |
| Décembre . . | 32 601 | 35 655 | | 19 543 | 19 796 | | 13 058 | 15 859 | |
| Janvier-Avril . | 117 156 | 125 649 | 126 729 | 84 084 | 85 358 | 86 238 | 33 073 | 40 291 | 40 491 |
| Année | 395 525 | 420 168 | | 251 150 | 253 754 | | 144 375 | 166 414 | |

¹⁾ Die Ergebnisse der drei letzten Monate sind nicht endgültig. — *Les résultats des trois derniers mois ne sont pas définitifs.*
²⁾ Unter Ausschluss der Ausgaben zulasten der Spezialfonds. — *A l'exclusion des dépenses à la charge des fonds spéciaux.*

Betriebsergebnisse der schweizerischen Post-, Telegraphen- und Telefonverwaltung
Résultats d'exploitation de l'Administration des postes, des télégraphes et des téléphones suisses

22

| | 1927 | 1928 | 1929 | 1927 | 1928 | 1929 | 1927 | 1928 | 1929 |
|---|---|---------|--------|---|---------|--------|---|----------|----------|
| | Betriebserträge <i>Recettes d'exploitation</i> | | | Betriebskosten <i>Frais d'exploitation</i> | | | Saldo der Betriebsrechnung <i>Solde du compte d'exploitation</i> | | |
| | In Tausend Franken — <i>En milliers de francs</i> | | | | | | | | |
| Postverwaltung — Administration des postes | | | | | | | | | |
| | 2 | 3 | 4 | 5 | 6 | 7 | 8 | 9 | 10 |
| Janvier | 10 106 | 10 823 | 11 466 | 9 660 | 10 078 | 10 151 | + 446 | + 745 | + 1 315 |
| Février | 9 550 | 10 149 | 10 045 | 9 614 | 10 100 | 10 155 | — 64 | + 49 | — 110 |
| Mars | 10 698 | 11 464 | 11 431 | 9 785 | 10 154 | 9 956 | + 913 | + 1 310 | + 1 475 |
| Avril | 10 669 | 10 699 | 11 319 | 10 101 | 10 128 | 10 251 | + 568 | + 571 | + 1 068 |
| Mai | 10 546 | 11 270 | | 10 118 | 10 260 | | + 428 | + 1 010 | |
| Juin | 10 802 | 11 387 | | 10 186 | 10 239 | | + 616 | + 1 148 | |
| Juillet | 12 140 | 12 546 | | 10 475 | 10 481 | | + 1 665 | + 2 065 | |
| Août | 12 242 | 12 960 | | 10 344 | 10 536 | | + 1 898 | + 2 424 | |
| Septembre | 11 501 | 11 484 | | 10 207 | 10 335 | | + 1 294 | + 1 149 | |
| Octobre | 11 231 | 12 064 | | 10 202 | 10 365 | | + 1 029 | + 1 699 | |
| Novembre | 11 264 | 11 559 | | 10 049 | 10 359 | | + 1 215 | + 1 200 | |
| Décembre | 15 177 | 15 042 | | 10 207 | 10 474 | | + 4 970 | + 4 568 | |
| Janvier-Avril | 41 023 | 43 135 | 44 261 | 39 160 | 40 460 | 40 513 | + 1 863 | + 2 675 | + 3 748 |
| Année | 135 926 | 141 447 | | 120 948 | 123 509 | | + 14 978 | + 17 938 | |
| Telegraphen- und Telefonverwaltung — Administration des télégraphes et des téléphones | | | | | | | | | |
| Janvier | 5 349 | 5 590 | 6 085 | 3 009 | 2 806 | 3 057 | + 2 340 | + 2 784 | + 3 028 |
| Février | 5 197 | 5 575 | 5 795 | 3 081 | 3 059 | 3 068 | + 2 116 | + 2 516 | + 2 727 |
| Mars | 5 655 | 5 913 | 6 246 | 3 175 | 2 968 | 3 078 | + 2 480 | + 2 945 | + 3 168 |
| Avril | 5 592 | 5 680 | 6 345 | 3 132 | 2 951 | 3 143 | + 2 460 | + 2 729 | + 3 202 |
| Mai | 5 750 | 5 996 | | 3 234 | 2 888 | | + 2 516 | + 3 108 | |
| Juin | 5 741 | 5 985 | | 3 292 | 2 992 | | + 2 449 | + 2 993 | |
| Juillet | 5 931 | 6 116 | | 3 291 | 2 981 | | + 2 640 | + 3 135 | |
| Août | 5 951 | 6 143 | | 3 198 | 3 004 | | + 2 753 | + 3 139 | |
| Septembre | 6 021 | 6 138 | | 3 084 | 2 995 | | + 2 937 | + 3 143 | |
| Octobre | 5 971 | 6 214 | | 3 188 | 2 920 | | + 2 783 | + 3 294 | |
| Novembre | 5 591 | 5 821 | | 3 102 | 2 929 | | + 2 489 | + 2 892 | |
| Décembre | 6 122 | 5 997 | | 3 024 | 3 375 | | + 3 098 | + 2 622 | |
| Janvier-Avril | 21 793 | 22 758 | 24 471 | 12 397 | 11 784 | 12 346 | + 9 396 | + 10 974 | + 12 125 |
| Année | 68 871 | 71 168 | | 37 810 | 35 868 | | + 31 061 | + 35 300 | |
| Die Angaben für das laufende Jahr sind nicht endgültig. — <i>Les données pour l'année courante ne sont pas définitives.</i> | | | | | | | | | |

Stempelungen von Uhrgehäusen — Boîtes de montres poinçonnées

23

| | Goldene <i>Boîtes or</i> | | Silberne <i>Boîtes argent</i> | | Platin <i>Boîtes platine</i> | | Total | |
|-----------------------|-----------------------------|---------|----------------------------------|---------|---------------------------------|-------|-----------|-----------|
| | 1928 | 1929 | 1928 | 1929 | 1928 | 1929 | 1928 | 1929 |
| | 2 | 3 | 4 | 5 | 6 | 7 | 8 | 9 |
| Janvier | 117 901 | 123 317 | 113 203 | 95 635 | 747 | 702 | 231 851 | 219 654 |
| Février | 139 119 | 120 170 | 121 535 | 99 994 | 1 039 | 756 | 261 693 | 220 920 |
| Mars | 139 807 | 115 395 | 132 459 | 100 868 | 757 | 593 | 273 023 | 216 856 |
| Avril | 128 034 | 134 446 | 113 540 | 98 899 | 651 | 755 | 242 225 | 234 100 |
| Mai | 134 680 | 122 643 | 133 568 | 93 862 | 814 | 772 | 269 062 | 217 277 |
| Juin | 133 219 | | 126 598 | | 692 | | 260 509 | |
| Juillet | 138 349 | | 124 326 | | 1 076 | | 263 751 | |
| Août | 138 016 | | 123 759 | | 758 | | 262 533 | |
| Septembre | 123 661 | | 112 244 | | 753 | | 236 658 | |
| Octobre | 88 149 | | 132 978 | | 904 | | 222 031 | |
| Novembre | 166 682 | | 132 238 | | 824 | | 299 744 | |
| Décembre | 135 163 | | 100 403 | | 626 | | 236 192 | |
| Janvier-Mai | 659 541 | 615 971 | 614 305 | 489 258 | 4 008 | 3 578 | 1 277 854 | 1 108 807 |
| Année | 1 582 780 | | 1 466 851 | | 9 641 | | 3 059 272 | |

Umsätze der Seidentrocknungsanstalten — *Mouvements des établissements de conditionnement de la soie*

24

| | Basel — Bâle | | | | | Zürich — Zurich | | | | |
|-------------------|--------------|---------|---------|---------|---------|-----------------|---------|---------|---------|---------|
| | 1925 | 1926 | 1927 | 1928 | 1929 | 1925 | 1926 | 1927 | 1928 | 1929 |
| | in kg | | | | | | | | | |
| 1 | 2 | 3 | 4 | 5 | 6 | 7 | 8 | 9 | 10 | 11 |
| Janvier . . . | 26 319 | 9 173 | 20 543 | 25 037 | 34 279 | 82 559 | 58 245 | 79 868 | 88 449 | 96 769 |
| Février . . . | 22 139 | 10 125 | 18 451 | 23 953 | 27 299 | 68 459 | 65 359 | 71 168 | 80 670 | 64 972 |
| Mars . . . | 17 769 | 13 463 | 19 499 | 23 905 | 23 435 | 74 633 | 57 954 | 81 712 | 92 461 | 63 574 |
| Avril . . . | 15 125 | 7 817 | 22 555 | 15 428 | 22 781 | 61 394 | 59 269 | 71 214 | 73 887 | 54 015 |
| Mai . . . | 12 610 | 10 062 | 31 720 | 16 240 | 17 110 | 59 231 | 53 628 | 84 371 | 75 310 | 42 204 |
| Juin . . . | 13 068 | 10 429 | 29 155 | 18 786 | | 57 160 | 65 881 | 93 424 | 83 770 | |
| Juillet . . . | 10 365 | 11 899 | 25 861 | 22 716 | | 70 864 | 63 734 | 84 326 | 61 905 | |
| August . . . | 11 663 | 11 125 | 23 489 | 21 000 | | 51 865 | 39 972 | 69 789 | 61 434 | |
| Septembre . . . | 20 414 | 13 523 | 24 693 | 26 460 | | 76 366 | 57 376 | 71 115 | 77 972 | |
| Octobre . . . | 17 630 | 21 053 | 34 136 | 45 906 | | 96 737 | 70 664 | 85 766 | 95 564 | |
| Novembre . . . | 14 269 | 20 793 | 25 005 | 43 677 | | 76 144 | 67 743 | 79 003 | 104 797 | |
| Décembre . . . | 16 353 | 16 715 | 23 240 | 45 623 | | 62 450 | 66 279 | 72 624 | 89 429 | |
| Janvier-Mai . . . | 93 962 | 50 640 | 112 768 | 104 563 | 124 904 | 346 276 | 294 455 | 388 333 | 410 777 | 321 534 |
| Total | 197 724 | 156 177 | 298 347 | 328 731 | | 837 862 | 726 104 | 944 380 | 985 648 | |

Schweizerischer Postcheck- und Giroverkehr — *Mouvement des comptes de chèques et de virements postaux suisses*

25

| | 1928 | | 1929 | | | | | |
|--|---|---------|---------|--------|---|--------|--------|-------|
| | Mai | Avril | Mai | | | | | |
| 1 | 2 | 3 | 4 | | | | | |
| Anzahl der Rechnungsinhaber — <i>Nombre de titulaires de comptes</i> | 70 822 | 75 320 | 75 782 | | | | | |
| Anzahl der Konten der Postverwaltung. — <i>Nombre de comptes de l'Administration postale</i> | 217 | 226 | 230 | | | | | |
| | In Millionen Franken — <i>En millions de francs</i> | | | | | | | |
| Bare Einzahlungen — <i>Versements en espèces</i> | 289.5 | 310.9 | 304.6 | | | | | |
| Bare Auszahlungen — <i>Paiements en espèces</i> | 291.9 | 301.2 | 311.2 | | | | | |
| Giroverkehr — <i>Virements</i> : Schweiz — <i>Suisse</i> | 1 484.4 | 1 538.7 | 1 627.3 | | | | | |
| Ausland — <i>Etranger</i> | 3.5 | 4.7 | 4.8 | | | | | |
| Gesamtumsatz — <i>Mouvement total</i> | 2 069.3 | 2 155.5 | 2 247.9 | | | | | |
| Anlagen in Obligationen — <i>Placements en obligations</i> | 117.3 | 123.5 | 123.5 | | | | | |
| Guthaben beim Eidgenössischen Finanzdepartement — <i>Avoir auprès du Département fédéral des finances</i> | 20.5 | 26.7 | 24.8 | | | | | |
| Guthaben auf den Girokonten der Nationalbank — <i>Avoir en compte de virements de la Banque nationale suisse</i> | 0.5 | 0.5 | 0.5 | | | | | |
| Kassenbestände — <i>Avoir en caisse</i> | 16.5 | 20.2 | 15.1 | | | | | |
| Guthaben der Rechnungsinhaber — <i>Avoir des titulaires de comptes</i> | 154.8 | 170.9 | 163.9 | | | | | |
| Konten der Postverwaltung — <i>Comptes de l'Administration des postes</i> | 3.2 | 4.5 | 3.2 | | | | | |
| Stand der Postcheckrechnungen — <i>Avoir total des comptes de chèques postaux</i> | 158.0 | 175.4 | 167.1 | | | | | |
| Monatsumsätze — <i>Mouvements mensuels</i> | | | | | | | | |
| | Gesamtumsatz — <i>Mouvement total</i> | | | | Davon Umsatz unter Vermeidung von Barzahlungen — <i>Virements sans versements d'espèces</i> | | | |
| | 1926 | 1927 | 1928 | 1929 | 1926 | 1927 | 1928 | 1929 |
| | In Millionen Franken — <i>En millions de francs</i> | | | | | | | |
| 1 | 2 | 3 | 4 | 5 | 6 | 7 | 8 | 9 |
| Janvier | 2 007 | 2 040 | 2 271 | 2 568 | 1 438 | 1 458 | 1 630 | 1 861 |
| Février | 1 571 | 1 664 | 1 876 | 1 932 | 1 122 | 1 195 | 1 354 | 1 400 |
| Mars | 1 707 | 1 761 | 1 967 | 2 024 | 1 208 | 1 250 | 1 417 | 1 473 |
| Avril | 1 743 | 1 814 | 1 868 | 2 155 | 1 247 | 1 298 | 1 321 | 1 543 |
| Mai | 1 734 | 1 860 | 2 069 | 2 248 | 1 231 | 1 331 | 1 488 | 1 632 |
| Juin | 1 711 | 1 824 | 2 006 | | 1 211 | 1 299 | 1 439 | |
| Juillet | 1 929 | 2 009 | 2 150 | | 1 358 | 1 424 | 1 523 | |
| August | 1 736 | 1 950 | 2 147 | | 1 234 | 1 384 | 1 539 | |
| Septembre | 1 670 | 1 819 | 1 951 | | 1 177 | 1 290 | 1 399 | |
| Octobre | 1 798 | 1 984 | 2 211 | | 1 277 | 1 412 | 1 576 | |
| Novembre | 1 889 | 2 085 | 2 244 | | 1 344 | 1 504 | 1 629 | |
| Décembre | 2 000 | 2 193 | 2 274 | | 1 412 | 1 552 | 1 611 | |
| Janvier-Mai | 8 762 | 9 139 | 10 051 | 10 927 | 6 246 | 6 532 | 7 210 | 7 909 |
| Année | 21 495 | 23 003 | 25 034 | | 15 259 | 16 397 | 17 926 | |

Giroverkehr der Schweizerischen Nationalbank — *Virements de la Banque nationale suisse*

26

| 1 | Gesamtumsatz <i>Mouvement total</i> | | | | | Davon Umsatz unter Vermeidung von Barzahlungen <i>Virements sans mouvements d'espèces</i> | | | | |
|-----------------|---|--------|--------|--------|--------|--|--------|--------|--------|--------|
| | 1925 | 1926 | 1927 | 1928 | 1929 | 1925 | 1926 | 1927 | 1928 | 1929 |
| | In Millionen Franken — <i>En millions de francs</i> | | | | | | | | | |
| Janvier . . . | 5 350 | 4 823 | 5 457 | 6 892 | 7 697 | 5 121 | 4 599 | 5 214 | 6 625 | 7 434 |
| Février . . . | 4 625 | 4 959 | 6 244 | 6 483 | 6 250 | 4 423 | 4 756 | 5 998 | 6 238 | 6 027 |
| Mars | 5 012 | 6 121 | 6 741 | 7 047 | 6 380 | 4 799 | 5 887 | 6 478 | 6 763 | 6 125 |
| Avril | 4 349 | 5 513 | 6 684 | 6 163 | 6 908 | 4 140 | 5 294 | 6 431 | 5 908 | 6 649 |
| Mai | 4 227 | 5 281 | 6 831 | 7 030 | 6 106 | 4 013 | 5 081 | 6 576 | 6 762 | 5 868 |
| Juin | 4 496 | 4 718 | 5 826 | 7 188 | | 4 284 | 4 489 | 5 583 | 6 902 | |
| Juillet . . . | 4 915 | 4 954 | 6 281 | 7 156 | | 4 682 | 4 715 | 6 026 | 6 893 | |
| Août | 4 412 | 4 649 | 5 571 | 6 010 | | 4 214 | 4 432 | 5 321 | 5 751 | |
| Septembre . . | 4 633 | 5 355 | 6 539 | 6 161 | | 4 430 | 5 115 | 6 280 | 5 914 | |
| Octobre . . . | 5 167 | 5 471 | 6 711 | 6 661 | | 4 943 | 5 238 | 6 454 | 6 395 | |
| Novembre . . . | 5 255 | 5 817 | 6 285 | 6 270 | | 5 045 | 5 580 | 6 040 | 6 006 | |
| Décembre . . . | 5 765 | 6 094 | 6 893 | 6 402 | | 5 484 | 5 811 | 6 584 | 6 092 | |
| Janvier-Mai . . | 23 563 | 26 697 | 31 957 | 33 615 | 33 341 | 22 496 | 25 617 | 30 697 | 32 296 | 32 103 |
| Année | 58 206 | 63 755 | 76 063 | 79 463 | | 55 578 | 60 997 | 72 985 | 76 249 | |

Umsätze der schweizerischen Abrechnungsstellen — *Mouvement des chambres de compensation en Suisse*

27

| 1 | Stück — <i>Nombre</i> | | | | | Betrag in Millionen Franken <i>Montant en millions de francs</i> | | | | |
|-----------------|-----------------------|-----------|-----------|-----------|---------|---|----------|----------|----------|---------|
| | 1925 | 1926 | 1927 | 1928 | 1929 | 1925 | 1926 | 1927 | 1928 | 1929 |
| | 2 | 3 | 4 | 5 | 6 | 7 | 8 | 9 | 10 | 11 |
| Janvier . . . | 148 170 | 135 204 | 149 928 | 157 647 | 152 990 | 1 203.1 | 1 126.4 | 1 239.4 | 1 341.3 | 1 216.8 |
| Février . . . | 126 586 | 123 361 | 136 064 | 141 646 | 127 334 | 1 030.1 | 1 070.8 | 1 301.3 | 1 238.9 | 1 071.1 |
| Mars | 135 964 | 143 223 | 150 187 | 149 810 | 125 781 | 1 143.4 | 1 359.6 | 1 476.5 | 1 302.9 | 1 080.1 |
| Avril | 131 893 | 131 065 | 145 667 | 142 515 | 150 447 | 1 025.4 | 1 131.4 | 1 390.0 | 1 268.8 | 1 220.1 |
| Mai | 133 994 | 130 355 | 154 162 | 153 532 | 143 441 | 1 027.8 | 1 197.5 | 1 406.2 | 1 248.5 | 1 059.8 |
| Juin | 138 087 | 138 250 | 148 577 | 150 310 | | 1 025.2 | 1 056.0 | 1 245.3 | 1 364.1 | |
| Juillet . . . | 140 402 | 141 990 | 145 727 | 146 969 | | 1 069.3 | 1 084.4 | 1 269.7 | 1 326.3 | |
| Aug. | 127 061 | 131 619 | 150 525 | 142 911 | | 971.5 | 955.6 | 1 116.8 | 1 140.5 | |
| Septembre . . | 130 646 | 131 479 | 143 881 | 129 168 | | 1 092.3 | 994.1 | 1 264.7 | 1 056.2 | |
| Octobre . . . | 143 107 | 140 625 | 151 717 | 157 401 | | 1 221.5 | 1 178.1 | 1 313.5 | 1 326.5 | |
| Novembre . . . | 135 519 | 153 399 | 152 216 | 146 230 | | 1 129.2 | 1 244.5 | 1 283.0 | 1 083.1 | |
| Décembre . . . | 141 749 | 152 353 | 156 512 | 143 101 | | 1 246.2 | 1 219.5 | 1 346.2 | 1 050.6 | |
| Janvier-Mai . . | 676 607 | 663 208 | 736 008 | 745 150 | 699 993 | 5 429.8 | 5 885.7 | 6 813.4 | 6 400.4 | 5 647.9 |
| Année | 1 633 178 | 1 652 923 | 1 785 163 | 1 761 240 | | 13 185.0 | 13 617.9 | 15 652.6 | 14 747.7 | |

| 1 | Stück — <i>Nombre</i> | | | | | Betrag in Millionen Franken <i>Montant en millions de francs</i> | | | | |
|-----------------------------------|-----------------------|----------------|-------------|--------------|------------|---|----------------|-------------|--------------|------------|
| | 1928 | | 1929 | | | 1928 | | 1929 | | |
| | <i>Mai</i> | <i>Février</i> | <i>Mars</i> | <i>Avril</i> | <i>Mai</i> | <i>Mai</i> | <i>Février</i> | <i>Mars</i> | <i>Avril</i> | <i>Mai</i> |
| Basel — <i>Bâle</i> | 20 902 | 17 613 | 17 738 | 19 784 | 18 814 | 381.4 | 322.4 | 354.8 | 342.5 | 306.1 |
| Bern — <i>Berne</i> | 5 822 | 5 105 | 4 967 | 6 100 | 6 135 | 16.8 | 14.4 | 19.3 | 19.2 | 21.0 |
| La Chaux-de-Fonds | 3 719 | 3 694 | 3 638 | 4 466 | 4 486 | 8.2 | 7.0 | 5.9 | 9.1 | 9.3 |
| Genf — <i>Genève</i> | 23 461 | 20 663 | 19 131 | 23 600 | 22 420 | 416.5 | 369.1 | 336.8 | 390.5 | 324.3 |
| Lausanne | 6 958 | 7 051 | 6 481 | 7 837 | 7 168 | 16.1 | 14.8 | 14.6 | 19.0 | 16.2 |
| Neuenburg — <i>Neuchâtel</i> | 1 206 | 1 128 | 1 013 | 1 435 | 1 094 | 2.3 | 2.5 | 2.5 | 3.5 | 2.8 |
| St. Gallen — <i>St-Gall</i> . . . | 5 720 | 5 052 | 4 865 | 5 565 | 5 202 | 22.5 | 20.4 | 20.5 | 22.9 | 20.0 |
| Zürich — <i>Zurich</i> | 85 744 | 67 028 | 67 948 | 81 660 | 78 122 | 384.7 | 320.5 | 325.7 | 413.4 | 360.1 |
| Total | 153 532 | 127 334 | 125 781 | 150 447 | 143 441 | 1 248.5 | 1 071.1 | 1 080.1 | 1 220.1 | 1 059.8 |

Einnahmen aus dem Personenverkehr einiger Bahnen mit starkem Fremdenverkehr¹⁾
Recettes provenant du transport des voyageurs sur quelques lignes de chemin de fer avec fort mouvement touristique¹⁾

28

| | Rhätische Bahn | | | Stansstad-Engelberg | | | Lugano-Monte San Salvatore | | | Montreux-Oberland bernois | | | Arth-Rigi-Bahn | | |
|--|----------------|------|------|---------------------|------|------|----------------------------|------|------|---------------------------|------|------|----------------|------|------|
| | 1927 | 1928 | 1929 | 1927 | 1928 | 1929 | 1927 | 1928 | 1929 | 1927 | 1928 | 1929 | 1927 | 1928 | 1929 |
| In Tausend Franken — En milliers de francs | | | | | | | | | | | | | | | |
| 1 | 2 | 3 | 4 | 5 | 6 | 7 | 8 | 9 | 10 | 11 | 12 | 13 | 14 | 15 | 16 |
| Janvier . . . | 786 | 876 | 919 | 35 | 41 | 40 | — | — | — | 122 | 129 | 158 | — | — | 7 |
| Février . . . | 635 | 805 | 597 | 24 | 26 | 27 | — | — | — | 93 | 100 | 111 | — | — | 5 |
| Mars . . . | 366 | 327 | 371 | 17 | 17 | 17 | 10 | 9 | 12 | 89 | 95 | 101 | 1 | 2 | 3 |
| Avril . . . | 304 | 346 | 332 | 19 | 20 | 19 | 30 | 30 | — | 101 | 110 | 111 | — | 3 | 1 |
| Mai . . . | 313 | 333 | — | 22 | 22 | 24 | 22 | 23 | — | 148 | 154 | — | 10 | 11 | — |
| Juin . . . | 488 | 493 | — | 49 | 51 | — | 15 | 16 | — | 152 | 182 | — | 28 | 38 | — |
| Juillet . . . | 1014 | 1038 | — | 78 | 86 | — | 18 | 14 | — | 280 | 305 | — | 54 | 84 | — |
| Août . . . | 1007 | 1097 | — | 93 | 96 | — | 22 | 20 | — | 313 | 325 | — | 62 | 74 | — |
| Septembre . . . | 456 | 440 | — | 41 | 42 | — | 26 | 22 | — | 168 | 173 | — | 21 | 28 | — |
| Octobre . . . | 314 | 326 | — | 11 | 12 | — | 19 | 18 | — | 90 | 89 | — | 10 | 7 | — |
| Novembre . . . | 282 | 265 | — | 8 | 8 | — | 3 | 3 | — | 80 | 69 | — | 2 | 1 | — |
| Décembre . . . | 757 | 899 | — | 20 | 20 | — | — | 1 | — | 124 | 147 | — | 3 | 3 | — |
| Janv.-Avril . . . | 2091 | 2354 | 2219 | 95 | 104 | 103 | 40 | 39 | — | 405 | 434 | 481 | 1 | 5 | 16 |
| Janv.-Mai . . . | 2404 | 2687 | — | 117 | 126 | 127 | 62 | 62 | — | 553 | 588 | — | 11 | 16 | — |
| Total . . . | 6722 | 7245 | — | 417 | 441 | — | 165 | 156 | — | 1760 | 1878 | — | 191 | 251 | — |

¹⁾ Die Ergebnisse der drei letzten Monate sind nicht endgültig. — *Les résultats des trois derniers mois ne sont pas définitifs.*

Beförderte Personen einiger Bahnen mit starkem Fremdenverkehr¹⁾
Nombre des personnes transportées sur quelques lignes de chemin de fer avec fort mouvement touristique¹⁾

29

| | Stansstad-Engelberg | | | Lugano-Monte San Salvatore | | | Montreux-Oberland bernois | | | Arth-Rigi-Bahn | | |
|---------------------|---------------------|---------|---------|----------------------------|---------|-------|---------------------------|---------|---------|----------------|--------|-------|
| | 1927 | 1928 | 1929 | 1927 | 1928 | 1929 | 1927 | 1928 | 1929 | 1927 | 1928 | 1929 |
| 1 | 2 | 3 | 4 | 5 | 6 | 7 | 8 | 9 | 10 | 11 | 12 | 13 |
| Janvier . . . | 27 000 | 24 000 | 22 666 | — | — | — | 72 000 | 83 000 | 95 000 | — | — | 3 200 |
| Février . . . | 21 000 | 20 000 | 19 569 | — | — | — | 55 000 | 65 000 | 68 000 | — | — | 2 399 |
| Mars . . . | 14 754 | 13 242 | 19 270 | 6 738 | 5 983 | 8 388 | 53 967 | 60 502 | 64 670 | 92 | 555 | 1 450 |
| Avril . . . | 18 000 | 19 000 | 18 142 | 19 211 | 18 568 | — | 54 000 | 57 000 | 57 000 | — | 910 | 300 |
| Mai . . . | 20 000 | 18 000 | 23 056 | 16 587 | 15 965 | — | 60 000 | 61 000 | — | 3 236 | 3 921 | — |
| Juin . . . | 37 299 | 36 520 | — | 11 847 | 11 523 | — | 62 066 | 75 763 | — | 8 781 | 12 326 | — |
| Juillet . . . | 51 000 | 54 000 | — | 13 245 | 10 686 | — | 81 000 | 91 000 | — | 17 222 | 27 000 | — |
| Août . . . | 58 000 | 62 000 | — | 15 926 | 14 143 | — | 88 000 | 93 000 | — | 18 662 | 24 111 | — |
| Septembre . . . | 26 969 | 28 931 | — | 16 109 | 15 352 | — | 62 548 | 66 985 | — | 7 649 | 9 608 | — |
| Octobre . . . | 11 000 | 12 000 | — | 13 702 | 12 165 | — | 46 000 | 47 000 | — | 6 963 | 2 320 | — |
| Novembre . . . | 10 000 | 10 000 | — | 2 154 | 2 214 | — | 45 000 | 40 000 | — | 921 | 124 | — |
| Décembre . . . | 21 125 | 20 484 | — | — | 890 | — | 66 134 | 91 824 | — | 1 341 | 960 | — |
| Janvier-Avril . . . | 80 754 | 76 242 | 79 647 | 25 949 | 24 551 | — | 234 967 | 265 502 | 284 670 | 92 | 1 465 | 7 349 |
| Janvier-Mai . . . | 100 754 | 94 242 | 102 703 | 42 536 | 40 516 | — | 294 967 | 326 502 | — | 3 328 | 5 386 | — |
| Total . . . | 316 147 | 318 177 | — | 115 519 | 107 489 | — | 745 715 | 832 074 | — | 64 867 | 81 835 | — |

¹⁾ Die Ergebnisse der drei letzten Monate sind nicht endgültig. — *Les résultats des trois derniers mois ne sont pas définitifs.*

Hotelverkehr einiger Fremdenzentren — Mouvement touristique de quelques stations d'étrangers

30

| | Art der Erhebung Base de relevé | Frequenz — Fréquence | | | | | | | | |
|----------------|------------------------------------|----------------------|-----------------------|--------|--------|-----------------------|--------|--------|-----------------------|--------|
| | | 1927 | | | 1928 | | | 1929 | | |
| | | Mars | Avril | Mai | Mars | Avril | Mai | Mars | Avril | Mai |
| 1 | 2 | 3 | 4 | 5 | 6 | 7 | 8 | 9 | 10 | 11 |
| Zürich . . . | Logiernächte — <i>Nuitées</i> | 65 535 | 71 099 | 74 855 | 72 539 | 73 957 | 78 451 | 68 564 | 75 057 | 82 600 |
| Kt. Graubünden | Logiernächte — <i>Nuitées</i> | — | 307 692 ¹⁾ | — | — | 340 858 ¹⁾ | — | — | 353 676 ¹⁾ | — |
| Luzern . . . | Ankünfte — <i>Arrivées</i> | — | 12 150 | 19 569 | 6 590 | 13 709 | 22 312 | 7 528 | 14 489 | 20 796 |
| Bern . . . | Logiernächte — <i>Nuitées</i> | 23 302 | 23 424 | 23 824 | 24 572 | 21 250 | 24 812 | 24 233 | 24 557 | — |
| Lausanne . . . | Ankünfte — <i>Arrivées</i> | 6 800 | 8 081 | 8 054 | 7 502 | 9 367 | 8 981 | 9 872 | 12 944 | — |
| Montreux . . . | Ankünfte — <i>Arrivées</i> | 3 411 | 7 292 | 6 766 | 3 849 | 7 096 | 8 227 | 4 434 | 5 990 | 7 852 |
| Leysin . . . | Ankünfte — <i>Arrivées</i> | 2 495 | 2 335 | 2 278 | 2 346 | 2 124 | 2 102 | 2 515 | — | 2 250 |
| Genf . . . | Ankünfte — <i>Arrivées</i> | 12 877 | 11 772 | 12 860 | 14 692 | 12 732 | 14 159 | 14 518 | 13 198 | 14 861 |
| Locarno . . . | Ankünfte — <i>Arrivées</i> | 4 444 | 7 782 | 3 953 | 6 236 | 9 121 | 5 192 | 4 396 | 7 638 | — |
| Lugano . . . | Ankünfte — <i>Arrivées</i> | 9 241 | 16 051 | 13 811 | 10 841 | 19 869 | 10 347 | 10 892 | — | — |

¹⁾ 1. April bis 1. Juni — *Du 1er avril au 1er juin.*

Schweizerischer Arbeitsmarkt — *Marché suisse du travail*

31

| | Stellensuchende <i>Demandes d'emploi</i> | | | | Offene Stellen <i>Offres d'emploi</i> | | | | Stellensuchende auf 100 offene Stellen <i>Demandes pour 100 offres</i> | | | | |
|---|---|--------|--------|--------|--|-------|-------|-------|--|-------|-------|------|-------|
| | 1926 | 1927 | 1928 | 1929 | 1926 | 1927 | 1928 | 1929 | 1926 | 1927 | 1928 | 1929 | |
| 1 | 2 | 3 | 4 | 5 | 6 | 7 | 8 | 9 | 10 | 11 | 12 | 13 | |
| Janvier | 20 525 | 19 370 | 14 212 | 16 284 | 1 785 | 1 655 | 2 422 | 2 485 | 1 150 | 1 170 | 587 | 655 | |
| Février | 18 138 | 19 201 | 12 017 | 15 979 | 2 541 | 2 253 | 3 564 | 3 381 | 714 | 852 | 337 | 473 | |
| Mars | 14 307 | 13 568 | 8 265 | 7 098 | 3 215 | 3 810 | 4 535 | 7 516 | 445 | 356 | 182 | 94 | |
| Avril | 11 320 | 11 220 | 6 910 | 5 382 | 2 858 | 3 692 | 4 854 | 5 961 | 396 | 304 | 142 | 90 | |
| Mai | 10 703 | 9 547 | 6 410 | | 2 466 | 3 640 | 4 126 | | 434 | 262 | 155 | | |
| Juin | 10 272 | 7 735 | 5 378 | | 2 188 | 3 068 | 4 125 | | 469 | 252 | 130 | | |
| Juillet | 11 013 | 8 404 | 5 525 | | 1 876 | 2 739 | 3 407 | | 587 | 307 | 162 | | |
| Août | 11 818 | 8 854 | 6 523 | | 1 969 | 2 880 | 3 214 | | 600 | 307 | 203 | | |
| Septembre | 12 803 | 8 335 | 6 125 | | 1 985 | 2 959 | 3 209 | | 645 | 282 | 191 | | |
| Octobre | 14 253 | 9 873 | 7 636 | | 1 352 | 2 136 | 2 293 | | 1 054 | 462 | 333 | | |
| Novembre | 16 366 | 12 079 | 9 571 | | 1 287 | 1 893 | 1 972 | | 1 272 | 638 | 485 | | |
| Décembre | 17 900 | 13 701 | 11 993 | | 1 303 | 1 824 | 1 666 | | 1 374 | 751 | 720 | | |
| Stellensuchende nach Berufsgruppen — <i>Demandes d'emploi groupées d'après les professions</i> | | | | | | | | | | | | | |
| | | | | | | | | | 1927 | 1928 | 1929 | | |
| | | | | | | | | | Mars | Avril | Févr. | Mars | Avril |
| 1 | 2 | 3 | 4 | 5 | 6 | 7 | 8 | 9 | 10 | 11 | 12 | 13 | 14 |
| Landwirtschaft, Gärtnerei — <i>Agriculture, horticulture</i> | 271 | 227 | 192 | 140 | 473 | 179 | 103 | | | | | | |
| Lebens- und Genussmittel — <i>Denrées alim., boissons, tabac</i> | 321 | 275 | 169 | 165 | 239 | 158 | 93 | | | | | | |
| Bekleidung und Reinigung — <i>Habillement et toilette</i> | 209 | 183 | 166 | 178 | 305 | 168 | 143 | | | | | | |
| Baugewerbe — <i>Industrie du bâtiment</i> | 2 256 | 1 445 | 1 231 | 724 | 6 412 | 951 | 320 | | | | | | |
| Holz und Glas — <i>Industrie du bois et du verre</i> | 530 | 500 | 323 | 346 | 553 | 336 | 364 | | | | | | |
| Textilindustrie — <i>Industrie textile</i> | 2 344 | 2 012 | 1 681 | 1 565 | 1 507 | 1 177 | 1 093 | | | | | | |
| Metall, Maschinen und elektr. Industrie — <i>Industrie des métaux et des machines et industrie électrotechnique</i> | 1 556 | 1 369 | 674 | 545 | 909 | 479 | 352 | | | | | | |
| Uhren und Bijouterie — <i>Horlogerie et bijouterie</i> | 475 | 512 | 183 | 138 | 293 | 189 | 100 | | | | | | |
| Handel und Verwaltung — <i>Commerce et administration</i> | 1 199 | 1 218 | 911 | 833 | 783 | 677 | 670 | | | | | | |
| Hotel und Gastwirtschaft — <i>Hôtellerie</i> | 816 | 696 | 588 | 502 | 675 | 511 | 481 | | | | | | |
| Diverse — <i>Divers</i> | 3 591 | 2 783 | 2 147 | 1 774 | 3 830 | 2 273 | 1 663 | | | | | | |
| Total | 13 568 | 11 220 | 8 265 | 6 910 | 15 979 | 7 098 | 5 382 | | | | | | |

 Goldverkehr der Schweiz nach Ländern, 1929 — *Mouvement d'or en Suisse par pays, 1929*

32

| | Einfuhr — <i>Importation</i> | | | | Ausfuhr — <i>Exportation</i> | | | |
|---|------------------------------|-----------|--------------------------|-----------|------------------------------|-----------|--------------------------|-----------|
| | Barren — <i>Barres</i> | | Münzen — <i>Monnaies</i> | | Barren — <i>Barres</i> | | Münzen — <i>Monnaies</i> | |
| | Mai | Janv.-Mai | Mai | Janv.-Mai | Mai | Janv.-Mai | Mai | Janv.-Mai |
| In Tausend Franken — <i>En milliers de francs</i> | | | | | | | | |
| 1 | 2 | 3 | 4 | 5 | 6 | 7 | 8 | 9 |
| Deutschland — <i>Allemagne</i> | 146 | 623 | — | — | 652 | 5 015 | 32 | 53 |
| Oesterreich — <i>Autriche</i> | — | — | — | — | 2 | 408 | — | — |
| Frankreich — <i>France</i> | 389 | 3 190 | — | 2 015 | 16 | 155 | — | 38 |
| Italien — <i>Italie</i> | 312 | 317 | — | — | 785 | 2 823 | — | — |
| Grossbritannien | 2 585 | 16 357 | — | — | — | — | — | — |
| Grande-Bretagne | — | — | — | — | — | — | — | — |
| Vereinigte Staaten | — | — | — | — | — | — | — | — |
| Etats-Unis | — | — | — | — | — | — | — | — |
| Spanien — <i>Espagne</i> | — | — | — | — | — | — | — | — |
| Tschechoslovakei | — | — | — | — | 79 | 341 | — | — |
| Tchécoslovaquie | — | — | — | — | — | — | — | — |
| Niederlande — <i>Pays-Bas</i> | — | — | — | — | — | — | 1 | 2 |
| Ungarn — <i>Hongrie</i> | — | — | — | — | 47 | 413 | — | — |
| Belgien — <i>Belgique</i> | — | 81 | — | — | 210 | 409 | — | — |
| Übr. Länder — <i>Autres pays</i> | 19 | 51 | — | — | — | 6 | — | — |
| Total | 3 451 | 20 619 | — | 2 015 | 1 791 | 9 570 | 33 | 93 |

Goldverkehr der Schweiz — Mouvement d'or de la Suisse

| | Einfuhr — <i>Importation</i> | | | Ausfuhr — <i>Exportation</i> | | | — Einfuhrüberschuss Excédent d'importation + Ausfuhrüberschuss Excédent d'exportation | | |
|----------------|---|---------------------------|--------|------------------------------|---------------------------|-------|--|---------------------------|----------|
| | Barren <i>Barres</i> | Münzen <i>Monnaies</i> | Total | Barren <i>Barres</i> | Münzen <i>Monnaies</i> | Total | Barren <i>Barres</i> | Münzen <i>Monnaies</i> | Total |
| | In Tausend Franken — <i>En milliers de francs</i> | | | | | | | | |
| 1 | 2 | 3 | 4 | 5 | 6 | 7 | 8 | 9 | 10 |
| Janvier 1929 | 4 889 | 1 000 | 5 889 | 2 203 | 41 | 2 244 | — 2 686 | — 959 | — 3 645 |
| Février " | 3 662 | — | 3 662 | 1 955 | 2 | 1 957 | — 1 707 | + 2 | — 1 705 |
| Mars " | 4 567 | 15 | 4 582 | 1 630 | 2 | 1 632 | — 2 937 | — 13 | — 2 950 |
| Avril " | 4 050 | 1 000 | 5 050 | 1 991 | 15 | 2 006 | — 2 059 | — 985 | — 3 044 |
| Mai " | 3 451 | — | 3 451 | 1 791 | 33 | 1 824 | — 1 660 | + 33 | — 1 627 |
| Juin " | | | | | | | | | |
| Juillet " | | | | | | | | | |
| Août " | | | | | | | | | |
| Septembre " | | | | | | | | | |
| Octobre " | | | | | | | | | |
| Novembre " | | | | | | | | | |
| Décembre " | | | | | | | | | |
| Janv.-Mai 1929 | 20 619 | 2 015 | 22 634 | 9 570 | 93 | 9 663 | — 11 049 | — 1 922 | — 12 971 |
| Janv.-Mai 1928 | 28 671 | 2 042 | 30 713 | 8 784 | 681 | 9 465 | — 19 887 | — 1 361 | — 21 248 |

33

Preise für Edelmetalle in London — Prix des métaux précieux à Londres

| Monatsende <i>Fin de mois</i> | Gold — <i>Or</i> | | | | | Silber — <i>Argent</i> | | | | |
|----------------------------------|--|------------------------------------|------------------------------------|------------------------------------|------------------------------------|--|----------------------------------|----------------------------------|----------------------------------|----------------------------------|
| | 1925 | 1926 | 1927 | 1928 | 1929 | 1925 | 1926 | 1927 | 1928 | 1929 |
| | In sh per Unze Feingold — <i>en sh par once de fin</i> | | | | | in d p. Unze Standardsilber — <i>en d p. once standard</i> | | | | |
| 1 | 2 | 3 | 4 | 5 | 6 | 7 | 8 | 9 | 10 | 11 |
| Janvier . . | 87. 1 | 84. 9 ³ / ₄ | 84. 10 ¹ / ₂ | 84. 10 ³ / ₄ | 84. 11 ³ / ₈ | 32 ¹ / ₂ | 30 ¹⁵ / ₁₆ | 27 ⁹ / ₁₆ | 26 ¹ / ₄ | 26 ³ / ₁₆ |
| Février . . | 87. 3 | 84. 11 ¹ / ₂ | 84. 11 ¹ / ₂ | 84. 11 | 84. 11 ¹ / ₂ | 32 ¹ / ₄ | 30 ⁹ / ₁₆ | 26 ¹ / ₈ | 26 ³ / ₁₆ | 26 ¹ / ₈ |
| Mars . . . | 86. 7 | 84. 10 | 84. 10 ¹ / ₄ | 84. 11 ¹ / ₄ | 84. 11 ¹ / ₂ | 31 ¹¹ / ₁₆ | 30 ¹ / ₈ | 25 ⁷ / ₈ | 26 ⁷ / ₁₆ | 25 ¹⁵ / ₁₆ |
| Avril . . . | 84. 11 ¹ / ₂ | 84. 11 ¹ / ₂ | 84. 11 ¹ / ₂ | 84. 11 | 84. 10 ³ / ₄ | 31 ¹ / ₈ | 29 ¹⁵ / ₁₆ | 25 ¹¹ / ₁₆ | 26 ¹⁵ / ₁₆ | 25 ⁸ / ₁₆ |
| Mai . . . | 84. 11 ¹ / ₂ | 84. 11 ¹ / ₂ | 84. 11 ¹ / ₂ | 84. 11 | 84. 11 ¹ / ₂ | 31 ³ / ₈ | 30 ¹ / ₁₆ | 26 ³ / ₈ | 27 ¹¹ / ₁₆ | 24 ⁵ / ₈ |
| Juin . . . | 84. 11 | 84. 11 ¹ / ₂ | 84. 11 ¹ / ₂ | 84. 10 ¹ / ₂ | | 32 ¹ / ₁₆ | 30 ³ / ₁₆ | 26 ¹ / ₁₆ | 27 ¹ / ₁₆ | |
| Juillet . . | 84. 11 ¹ / ₂ | 84. 11 ¹ / ₂ | 84. 11 ¹ / ₂ | 84. 11 ¹ / ₂ | | 32 | 29 ³ / ₈ | 26 ¹ / ₁₆ | 27 ³ / ₈ | |
| Août . . . | 84. 11 ¹ / ₂ | 84. 10 ¹ / ₂ | 84. 10 ³ / ₄ | 84. 11 ¹ / ₂ | | 32 ⁷ / ₈ | 28 ⁵ / ₈ | 25 ³ / ₁₆ | 26 ¹¹ / ₁₆ | |
| Septembre . | 84. 11 ¹ / ₂ | 84. 11 ¹ / ₄ | 84. 11 | 84. 11 ¹ / ₂ | | 32 ¹³ / ₁₆ | 26 ¹ / ₈ | 25 ¹¹ / ₁₆ | 26 ⁹ / ₁₆ | |
| Octobre . . | 84. 10 ¹ / ₂ | 84. 11 ¹ / ₂ | 84. 11 ¹ / ₄ | 84. 11 ¹ / ₂ | | 32 ⁵ / ₈ | 24 ¹³ / ₁₆ | 26 ¹ / ₁₆ | 26 ³ / ₄ | |
| Novembre . | 84. 11 ¹ / ₂ | 84. 10 ¹ / ₄ | 84. 11 ¹ / ₄ | 84. 11 ¹ / ₂ | | 32 ¹ / ₈ | 25 ¹ / ₈ | 26 ¹⁵ / ₁₆ | 26 ⁹ / ₁₆ | |
| Décembre . | 84. 11 | 84. 10 ³ / ₄ | 84. 11 | 84. 11 ¹ / ₂ | | 31 ¹¹ / ₁₆ | 25 | 26 ¹ / ₂ | 26 ³ / ₈ | |
| | In Fr. per kg Feingold* <i>En francs pour un kg d'or fin*</i> | | | | | In Fr. per kg Feinsilber* <i>En francs pour un kg d'argent fin*</i> | | | | |
| Janvier . . | 3 473 | 3 439 | 3 440 | 3 456 | 3 443 | 116. 80 | 113. — | 100. 70 | 96. 30 | 95. 62 |
| Février . . | 3 471 | 3 450 | 3 445 | 3 459 | 3 446 | 115. 60 | 111. 80 | 95. 40 | 96. 10 | 95. 47 |
| Mars . . . | 3 449 | 3 443 | 3 444 | 3 460 | 3 445 | 113. 70 | 110. 10 | 94. 60 | 97. — | 94. 75 |
| Avril . . . | 3 411 | 3 437 | 3 449 | 3 457 | 3 439 | 112. 60 | 109. 10 | 94. — | 98. 80 | 91. 91 |
| Mai . . . | 3 329 | 3 431 | 3 448 | 3 458 | 3 440 | 114. 10 | 109. 40 | 96. 40 | 101. 60 | 89. 83 |
| Juin . . . | 3 416 | 3 433 | 3 445 | 3 452 | | 116. 20 | 109. 90 | 95. 20 | 100. 50 | |
| Juillet . . | 3 415 | 3 432 | 3 443 | 3 445 | | 115. 90 | 106. 90 | 95. 20 | 100. — | |
| Août . . . | 3 421 | 3 430 | 3 441 | 3 442 | | 119. 30 | 104. 20 | 92. — | 97. 40 | |
| Septembre . | 3 426 | 3 328 | 3 445 | 3 442 | | 119. 20 | 95. — | 93. 90 | 96. 90 | |
| Octobre . . | 3 428 | 3 434 | 3 448 | 3 441 | | 118. 70 | 90. 40 | 95. 30 | 97. 60 | |
| Novembre . | 3 433 | 3 429 | 3 454 | 3 439 | | 117. — | 91. 50 | 98. 70 | 96. 90 | |
| Décembre . | 3 426 | 3 428 | 3 451 | 3 440 | | 115. 20 | 90. 90 | 97. — | 96. 20 | |

* Umgerechnet zum Tageskurs des englischen £ in der Schweiz. — *Calculé au cours du jour de la livre anglaise en Suisse.*

34

Produktionsverhältnisse der schweizerischen Elektrizitätswerke, soweit diese Strom an Dritte abgeben
Production d'énergie des usines électriques suisses qui est destinée à des tiers.

35

| | Mögliche Energieproduktion, ohne Akkumulation <i>Production d'énergie possible sans accumulation</i> | | | Wirkliche Energieproduktion <i>Production d'énergie effective</i> | | | | | | Akkumulierte Energie in Jahresspeicherbecken (am Monatsende) <i>Energie accumulée dans les bassins d'accumulation saisonniers (Fin du mois)</i> | | |
|---------------------------------------|---|------|------|--|------|------|--------------------------------------|------|------|--|------|------|
| | | | | Insgesamt <i>Total</i> | | | Ausfuhr allein <i>Exportation</i> | | | | | |
| | 1927 | 1928 | 1929 | 1927 | 1928 | 1929 | 1927 | 1928 | 1929 | 1927 | 1928 | 1929 |
| in Millionen kWh — en millions de kWh | | | | | | | | | | | | |
| 1 | 2 | 3 | 4 | 5 | 6 | 7 | 8 | 9 | 10 | 11 | 12 | 13 |
| Janvier | 255 | 240 | 272 | 258 | 279 | 320 | 70 | 75 | 87 | 209 | 195 | 211 |
| Février | 205 | 270 | 193 | 241 | 274 | 274 | 65 | 78 | 59 | 160 | 167 | 126 |
| Mars | 310 | 280 | 281 | 266 | 298 | 280 | 79 | 92 | 68 | 133 | 117 | 85 |
| Avril | 385 | 356 | 346 | 268 | 282 | 298 | 78 | 84 | 84 | 164 | 122 | 85 |
| Mai | 460 | 429 | | 281 | 310 | | 80 | 93 | | 223 | 164 | |
| Juin | 455 | 462 | | 275 | 300 | | 81 | 88 | | 273 | 237 | |
| Juillet | 465 | 445 | | 286 | 316 | | 88 | 91 | | 302 | 263 | |
| Août | 460 | 432 | | 293 | 329 | | 92 | 94 | | 308 | 278 | |
| Septembre | 430 | 371 | | 298 | 311 | | 92 | 90 | | 309 | 283 | |
| Octobre | 355 | 395 | | 302 | 313 | | 89 | 84 | | 292 | 306 | |
| Novembre | 310 | 383 | | 288 | 312 | | 73 | 78 | | 276 | 309 | |
| Décembre | 260 | 332 | | 294 | 317 | | 71 | 88 | | 247 | 285 | |

Aussenhandel der Schweiz (ohne gemünztes Edelmetall)

Commerce extérieur de la Suisse (métaux précieux monnayés non compris)

36

| Jahr <i>Année</i> | Einfuhr <i>Importation</i> | Ausfuhr <i>Exportation</i> | - Einfuhr- überschuss + Ausfuhr- überschuss | Monat <i>Mois</i> | Einfuhr <i>Importation</i> | | Ausfuhr <i>Exportation</i> | | - Exzédent d'importation + Exzédent d'exportation | | |
|----------------------|-------------------------------|-------------------------------|--|-----------------------|------------------------------------|---------|-------------------------------|-------|--|---------|--|
| | | | | | 1928 | 1929 | 1928 | 1929 | 1928 | 1929 | |
| | | | | | In Mill. Fr. — En millions de frs. | | | | | | In Millionen Franken — En millions de francs |
| 1 | 2 | 3 | 4 | 5 | 6 | 7 | 8 | 9 | 10 | 11 | |
| 1910 | 1 745 | 1 196 | — 549 | Janvier | 219.6 | 212.1 | 153.5 | 153.9 | — 66.1 | — 58.2 | |
| 1911 | 1 802 | 1 257 | — 545 | Février | 222.8 | 188.5 | 173.6 | 163.0 | — 49.2 | — 25.5 | |
| 1912 | 1 979 | 1 358 | — 621 | Mars | 243.9 | 225.5 | 190.8 | 179.8 | — 53.1 | — 45.7 | |
| 1913 | 1 920 | 1 376 | — 544 | Avril | 213.4 | 243.4 | 167.8 | 177.0 | — 45.6 | — 66.4 | |
| 1914 | 1 478 | 1 187 | — 291 | Mai | 222.8 | 226.3 | 172.4 | 170.4 | — 50.4 | — 55.9 | |
| 1915 | 1 680 | 1 670 | — 10 | Juin | 210.9 | | 162.3 | | — 48.6 | | |
| 1916 | 2 379 | 2 448 | + 69 | Juillet | 214.3 | | 167.8 | | — 46.5 | | |
| 1917 | 2 405 | 2 323 | — 82 | Août | 224.8 | | 167.9 | | — 56.9 | | |
| 1918 | 2 402 | 1 963 | — 439 | Septembre | 218.1 | | 182.6 | | — 35.5 | | |
| 1919 | 3 533 | 3 298 | — 235 | Octobre | 262.7 | | 206.2 | | — 56.5 | | |
| 1920 | 4 243 | 3 277 | — 966 | Novembre | 243.0 | | 197.3 | | — 45.7 | | |
| 1921 | 2 296 | 2 140 | — 156 | Décembre | 248.4 | | 192.2 | | — 56.2 | | |
| 1922 | 1 914 | 1 762 | — 152 | Janvier-Mai | 1 122.5 | 1 095.8 | 858.1 | 844.1 | — 264.4 | — 251.7 | |
| 1923 | 2 243 | 1 760 | — 483 | Année | 2 744.7 | | 2 134.4 | | — 610.3 | | |
| 1924 | 2 504 | 2 070 | — 434 | | | | | | | | |
| 1925 | 2 633 | 2 039 | — 594 | | | | | | | | |
| 1926 | 2 415 | 1 837 | — 578 | | | | | | | | |
| 1927 | 2 564 | 2 023 | — 541 | | | | | | | | |
| 1928 | 2 744 | 2 134 | — 610 | | | | | | | | |

Handelsverkehr der Schweiz mit den wichtigsten Ländern

Commerce de la Suisse avec les pays les plus importants

37

| Länder — Pays | Einfuhr — Importation | | | | Ausfuhr — Exportation | | | |
|---|--|--------|-------------|---------|-----------------------|--------|-------------|---------|
| | Mai | | Janvier-Mai | | Mai | | Janvier-Mai | |
| | 1928 | 1929 | 1928 | 1929 | 1928 | 1929 | 1928 | 1929 |
| | In Tausend Franken — En milliers de francs | | | | | | | |
| 1 | 2 | 3 | 4 | 5 | 6 | 7 | 8 | 9 |
| Deutschland - <i>Allemagne</i> | 48 656 | 53 480 | 238 350 | 262 064 | 31 940 | 28 221 | 163 180 | 146 023 |
| Oesterreich - <i>Autriche</i> | 4 598 | 4 547 | 23 756 | 23 537 | 5 768 | 5 078 | 29 874 | 27 363 |
| Frankreich - <i>France</i> | 41 910 | 41 804 | 205 951 | 201 849 | 12 789 | 14 200 | 58 631 | 72 594 |
| Italien - <i>Italie</i> | 17 454 | 18 316 | 87 090 | 82 515 | 11 526 | 14 267 | 55 915 | 66 132 |
| Belgien - <i>Belgique</i> | 7 829 | 6 817 | 37 679 | 34 745 | 4 129 | 4 571 | 18 543 | 21 311 |
| Niederlande - <i>Pays-Bas</i> | 3 938 | 4 971 | 19 715 | 23 178 | 5 416 | 4 973 | 21 260 | 24 062 |
| Grossbritannien - <i>Grande-Bretagne</i> | 20 448 | 13 647 | 90 426 | 70 184 | 26 196 | 24 323 | 129 342 | 118 796 |
| Irland - <i>Irlande</i> | 280 | 3 | 781 | 463 | 151 | 106 | 657 | 581 |
| Spanien - <i>Espagne</i> | 6 119 | 5 126 | 24 525 | 21 190 | 5 982 | 4 817 | 29 402 | 22 622 |
| Portugal - <i>Portugal</i> | 172 | 115 | 793 | 681 | 725 | 476 | 3 275 | 3 104 |
| Dänemark - <i>Danemark</i> | 1 995 | 2 111 | 10 336 | 9 611 | 1 617 | 1 610 | 6 581 | 7 074 |
| Norwegen - <i>Norvège</i> | 122 | 138 | 811 | 753 | 844 | 1 216 | 4 294 | 6 226 |
| Schweden - <i>Suède</i> | 674 | 1 109 | 3 498 | 4 162 | 2 236 | 2 424 | 11 054 | 11 005 |
| Finnland - <i>Finlande</i> | 31 | 51 | 242 | 363 | 503 | 644 | 2 604 | 2 480 |
| Lettland u. Estland <i>Lettonie et Estonie</i> | 47 | 158 | 433 | 593 | 550 | 408 | 1 915 | 1 961 |
| Litauen - <i>Lithuanie</i> | 1 | 89 | 77 | 236 | 189 | 138 | 692 | 416 |
| Polen - <i>Pologne</i> | 1 805 | 1 904 | 8 588 | 10 944 | 3 471 | 4 010 | 17 783 | 18 699 |
| Tschechoslovakei - <i>Tchécoslovaquie</i> | 6 483 | 6 517 | 40 120 | 37 288 | 4 137 | 4 322 | 20 821 | 20 459 |
| Ungarn - <i>Hongrie</i> | 1 776 | 1 308 | 8 068 | 7 048 | 1 530 | 1 396 | 8 067 | 7 630 |
| Jugoslawien - <i>Yougoslavie</i> | 1 364 | 1 362 | 6 462 | 5 378 | 792 | 1 014 | 4 296 | 4 457 |
| Griechenland - <i>Grèce</i> | 461 | 382 | 1 766 | 1 898 | 591 | 857 | 3 494 | 3 905 |
| Bulgarien - <i>Bulgarie</i> | 231 | 406 | 1 487 | 1 907 | 222 | 477 | 1 544 | 2 207 |
| Rumänien - <i>Roumanie</i> | 747 | 662 | 3 265 | 3 867 | 1 563 | 1 045 | 8 563 | 5 939 |
| Russland - <i>Russie</i> | 428 | 529 | 3 173 | 3 232 | 344 | 1 237 | 2 405 | 4 340 |
| Türkei - <i>Turquie</i> | 384 | 395 | 1 716 | 1 373 | 475 | 446 | 3 188 | 2 593 |
| Aegypten - <i>Egypte</i> | 3 627 | 4 052 | 26 778 | 24 195 | 1 515 | 1 166 | 6 904 | 8 159 |
| Übriges Afrika - <i>Reste de l'Afrique</i> | 1 850 | 1 715 | 15 669 | 12 963 | 2 626 | 2 331 | 12 719 | 11 540 |
| Britisch-Indien - <i>Inde britannique</i> | 3 660 | 2 452 | 16 043 | 14 432 | 3 615 | 2 440 | 20 927 | 14 670 |
| Burma - <i>Birmanie</i> | 606 | 715 | 2 816 | 2 827 | 1 615 | 1 705 | 7 652 | 7 452 |
| Niederländisch-Indien - <i>Indes néerlandaises</i> | 1 573 | 843 | 5 197 | 5 217 | 1 253 | 1 515 | 8 628 | 7 650 |
| China - <i>Chine</i> | 1 333 | 918 | 6 277 | 6 377 | 2 530 | 2 341 | 12 287 | 11 407 |
| Japan - <i>Japon</i> | 1 187 | 586 | 6 545 | 3 596 | 4 019 | 3 508 | 22 222 | 17 814 |
| Übriges Asien - <i>Reste de l'Asie</i> | 1 184 | 1 843 | 5 845 | 7 461 | 1 909 | 1 931 | 9 917 | 10 854 |
| Canada - <i>Canada</i> | 5 516 | 9 520 | 47 276 | 40 537 | 2 302 | 2 356 | 14 358 | 13 966 |
| Vereinigte Staaten - <i>Etats-Unis</i> | 18 610 | 21 399 | 97 189 | 99 308 | 14 099 | 16 652 | 73 458 | 78 457 |
| Brasilien - <i>Brésil</i> | 2 020 | 1 621 | 10 893 | 9 717 | 2 127 | 1 697 | 9 095 | 9 657 |
| Argentinien - <i>Argentine</i> | 6 405 | 7 842 | 33 116 | 31 271 | 2 971 | 2 909 | 14 619 | 16 359 |
| Übriges Amerika - <i>Reste de l'Amérique</i> | 4 414 | 4 158 | 15 098 | 13 905 | 4 133 | 3 906 | 20 573 | 19 945 |
| Australien - <i>Australie</i> | 3 003 | 2 717 | 15 283 | 14 982 | 4 019 | 3 666 | 17 334 | 16 190 |

Ausfuhr wichtiger Waren — Exportation de produits importants

38

| 1 | Menge — Quantité q | | | | Wert — Valeur In Tausend Franken — En milliers de francs | | | |
|---|-----------------------|-----------|-------------|-----------|---|--------|-------------|--------|
| | Mai | | Janvier-Mai | | Mai | | Janvier-Mai | |
| | 1928 | 1929 | 1928 | 1929 | 1928 | 1929 | 1928 | 1929 |
| 2 | 3 | 4 | 5 | 6 | 7 | 8 | 9 | |
| Früchte und Gemüse — <i>Fruits et légumes</i> | 429 | 379 | 29 074 | 3 690 | 33 | 33 | 946 | 268 |
| Schokoladen — <i>Chocolats</i> | 7 239 | 6 956 | 33 341 | 29 911 | 2 825 | 2 619 | 13 189 | 11 203 |
| Kondensierte Milch — <i>Lait condensé</i> | 35 756 | 33 170 | 150 805 | 141 393 | 4 227 | 3 786 | 17 695 | 16 005 |
| Käse — <i>Fromage</i> | 22 236 | 25 763 | 91 308 | 124 245 | 7 857 | 8 651 | 32 475 | 41 048 |
| Feine Esswaren — <i>Comestible fin</i> | 4 155 | 4 492 | 15 180 | 16 377 | 965 | 1 281 | 3 983 | 4 837 |
| Düngstoffe — <i>Engrais et déchets, etc.</i> | 23 545 | 18 236 | 268 974 | 227 656 | 322 | 213 | 4 173 | 2 997 |
| Häute und Felle — <i>Cuir et peaux</i> | 10 259 | 7 831 | 42 667 | 40 852 | 8 261 | 5 016 | 41 292 | 32 098 |
| davon { Häute und Felle roh — <i>cuirs</i> | | | | | | | | |
| <i>et peaux, brut</i> | 8 757 | 6 847 | 33 484 | 33 888 | 3 101 | 1 732 | 12 954 | 10 341 |
| dont { Schuhwaren — <i>Chaussures</i> | | | | | | | | |
| | 1 013 | 648 | 6 420 | 4 981 | 3 015 | 1 983 | 19 006 | 16 202 |
| Holz- und Holzwaren — <i>Bois</i> | 60 622 | 60 765 | 265 944 | 293 699 | 818 | 898 | 3 656 | 3 783 |
| Rohstoffe zur Papierbereitung — <i>Matières premières pour la fabrication du papier</i> | 22 392 | 22 211 | 106 119 | 103 284 | 772 | 767 | 3 557 | 3 565 |
| Unbedruckte Papiere — <i>Papiers non imprimés</i> | 11 855 | 9 675 | 54 971 | 55 066 | 627 | 572 | 2 938 | 3 008 |
| Bücher etc. — <i>Livres, revues, etc.</i> | 1 826 | 2 170 | 9 315 | 10 276 | 1 055 | 1 075 | 4 669 | 4 967 |
| Baumwollgarne — <i>Fils de coton</i> | 5 212 | 5 286 | 30 676 | 27 336 | 3 998 | 3 809 | 22 645 | 20 018 |
| Baumwollgewebe — <i>Tissus de coton</i> | 4 180 | 4 037 | 24 170 | 22 210 | 9 199 | 8 010 | 52 032 | 45 080 |
| Plattstichgewebe und Stickereien — <i>Plumetis et broderies</i> | 2 467 | 1 747 | 14 548 | 9 640 | 8 724 | 6 901 | 51 083 | 36 814 |
| Schappe — <i>Chappe</i> | 1 234 | 1 069 | 6 002 | 5 967 | 3 731 | 3 411 | 17 793 | 18 584 |
| Kunstseide — <i>Soie artificielle</i> | 2 838 | 2 973 | 15 484 | 15 680 | 3 194 | 2 751 | 17 687 | 16 252 |
| Seidenstoffe — <i>Soies</i> | 2 101 | 1 947 | 10 942 | 9 847 | 16 063 | 14 529 | 82 302 | 72 903 |
| Seidenbänder — <i>Rubans de soie</i> | 769 | 838 | 3 910 | 3 823 | 1 657 | 1 702 | 8 667 | 7 898 |
| Wolle und Wollwaren — <i>Laine et lainages</i> | 3 335 | 3 285 | 18 897 | 15 694 | 4 391 | 3 924 | 24 777 | 21 103 |
| Strohwaren — <i>Ouvrages en paille</i> | 789 | 944 | 5 742 | 7 326 | 2 089 | 2 291 | 17 363 | 20 390 |
| Konfektion — <i>Confections</i> | 922 | 1 087 | 5 667 | 5 738 | 4 681 | 5 063 | 25 597 | 27 021 |
| davon { Wirk- und Strickwaren — | | | | | | | | |
| <i>Bonneterie et tricots</i> | 526 | 547 | 3 544 | 3 108 | 2 234 | 2 653 | 13 889 | 14 100 |
| dont { Andere Konfektion — <i>Autre</i> | | | | | | | | |
| <i>confection</i> | 396 | 540 | 2 123 | 2 630 | 2 447 | 2 410 | 11 708 | 12 921 |
| Mineralische Stoffe — <i>Matières minérales</i> | 176 362 | 288 138 | 798 290 | 883 857 | 1 413 | 1 702 | 6 285 | 7 126 |
| Eisen und Eisenwaren — <i>Fer</i> | 133 499 | 202 803 | 622 741 | 780 301 | 4 677 | 5 086 | 21 833 | 22 949 |
| davon Ferrosilizium, Ferrochrom, etc. — <i>dont Ferrosilicium, Ferrochrom etc.</i> | 5 109 | 5 213 | 19 392 | 27 032 | 318 | 376 | 1 170 | 1 686 |
| Kupfer und Kupferwaren — <i>Cuivre</i> | 9 698 | 13 425 | 47 470 | 67 784 | 2 917 | 3 700 | 13 550 | 18 088 |
| davon Rohkupfer — <i>dont cuivre brut</i> | 599 | 1 089 | 7 700 | 6 225 | 85 | 175 | 1 083 | 951 |
| Aluminium und Aluminiumwaren — <i>Aluminium et ouvrages en aluminium</i> | 16 985 | 16 400 | 77 768 | 71 643 | 5 063 | 4 674 | 23 888 | 20 382 |
| Maschinen — <i>Machines</i> | 63 730 | 62 250 | 292 512 | 297 116 | 18 668 | 19 001 | 85 634 | 93 369 |
| Fahrzeuge — <i>Véhicules</i> | 2 606 | 2 784 | 11 499 | 12 521 | 1 941 | 2 303 | 8 428 | 10 018 |
| Uhren, Stück — <i>Horloges et montres, pièces</i> | 1 728 498 | 1 841 671 | 8 052 969 | 8 378 337 | 20 519 | 21 845 | 91 749 | 95 135 |
| Uhrenbestandteile — <i>Pièces détachées d'horloges et de montres</i> | 196 | 187 | 1 025 | 1 047 | 2 360 | 1 870 | 11 437 | 10 327 |
| Instrumente und Apparate — <i>Instruments et appareils</i> | 4 197 | 5 252 | 20 924 | 26 094 | 4 372 | 5 359 | 21 697 | 26 127 |
| Apotheker- und Drogeriewaren — <i>Produits pharmaceutiques et de droguerie</i> | 2 016 | 4 048 | 8 985 | 12 108 | 4 126 | 5 030 | 20 505 | 31 208 |
| Chemikalien — <i>Substances et produits chimiques</i> | 26 459 | 32 484 | 144 781 | 136 329 | 2 616 | 3 280 | 13 232 | 14 552 |
| Teerfarben — <i>Couleurs d'aniline</i> | 6 012 | 6 470 | 31 569 | 32 548 | 5 633 | 6 324 | 30 628 | 31 713 |
| Quincaillerie | 139 | 151 | 703 | 722 | 307 | 295 | 1 467 | 1 482 |
| Tabak — <i>Tabacs</i> | 860 | 723 | 3 814 | 3 399 | 464 | 434 | 2 237 | 2 405 |

Einfuhr wichtiger Waren — *Importation de produits importants*

39

| 1 | Menge — <i>Quantité</i> | | | | Wert — <i>Valeur</i> | | | |
|---|-------------------------|-----------|-------------|------------|---|--------|-------------|--------|
| | q | | | | In Tausend Franken — <i>En milliers de francs</i> | | | |
| | Mai | | Janvier-Mai | | Mai | | Janvier-Mai | |
| | 1928 | 1929 | 1928 | 1929 | 1928 | 1929 | 1928 | 1929 |
| Getreide — <i>Céréales</i> | 495 963 | 686 687 | 3 491 388 | 3 337 842 | 15 774 | 20 118 | 109 247 | 97 926 |
| davon Weizen — <i>dont froment</i> | 286 401 | 423 229 | 2 186 909 | 1 665 274 | 8 934 | 12 172 | 68 535 | 47 049 |
| Früchte und Gemüse — <i>Fruits et légumes</i> | 173 437 | 176 433 | 673 781 | 699 619 | 8 061 | 8 407 | 28 996 | 32 152 |
| Kolonialwaren — <i>Denrées coloniales</i> | 137 028 | 134 887 | 759 787 | 731 360 | 10 269 | 9 686 | 56 381 | 51 812 |
| Animalische Nahrungsmittel — <i>Produits alimentaires de provenance animale</i> | 49 939 | 49 489 | 231 275 | 223 100 | 10 830 | 9 920 | 50 113 | 48 392 |
| davon frische Butter — <i>dont beurre frais</i> | 9 291 | 7 203 | 37 567 | 30 795 | 3 799 | 2 879 | 16 070 | 13 382 |
| Getränke hl. | 137 838 | 130 036 | 684 044 | 609 886 | 7 300 | 7 111 | 35 130 | 32 108 |
| <i>Boissons</i> q. | 1 665 | 1 278 | 6 250 | 5 899 | 302 | 343 | 1 410 | 1 406 |
| Tiere, Stück — <i>Animaux, pièces</i> | 13 033 | 11 620 | 64 264 | 52 662 | 2 347 | 802 | 10 723 | 5 090 |
| Düngstoffe — <i>Engrais et déchets, etc.</i> | 109 844 | 47 911 | 878 286 | 711 083 | 637 | 377 | 5 923 | 5 929 |
| Häute u. Felle — <i>Cuir et peaux</i> | 6 825 | 7 159 | 46 178 | 34 723 | 7 560 | 6 133 | 43 003 | 31 775 |
| davon { Häute und Felle roh | 3 139 | 3 933 | 23 838 | 19 453 | 969 | 851 | 7 583 | 5 118 |
| <i>dont cuir et peaux, brut</i> | | | | | | | | |
| Sämereien und Pflanzen — <i>Semences, plantes</i> | 257 024 | 344 619 | 1 542 383 | 1 739 466 | 5 364 | 6 251 | 33 522 | 37 901 |
| Holz — <i>Bois</i> | 661 480 | 608 950 | 3 056 359 | 2 845 555 | 6 641 | 7 052 | 29 038 | 30 899 |
| davon Brenn- u. Papierholz — <i>dont bois à brûler et bois à papier</i> | 347 766 | 275 540 | 1 595 471 | 1 282 138 | 1 356 | 1 119 | 6 449 | 5 526 |
| Unbedruckte Papiere — <i>Papiers non imprimés</i> | 7 798 | 8 247 | 41 399 | 40 218 | 1 029 | 1 090 | 5 134 | 5 203 |
| Bücher — <i>Livres, revues, etc.</i> | 3 137 | 3 223 | 14 936 | 15 140 | 1 383 | 1 555 | 7 026 | 7 100 |
| Baumwolle — <i>Coton</i> | 33 430 | 28 426 | 189 558 | 180 870 | 14 485 | 12 180 | 84 053 | 73 175 |
| davon Rohbaumwolle — <i>dont coton brut</i> | 20 324 | 17 303 | 127 502 | 130 246 | 6 147 | 5 597 | 40 477 | 38 622 |
| Flachs, Hanf, etc. — <i>Lin, chanvre etc.</i> | 5 086 | 8 434 | 42 725 | 38 480 | 1 840 | 2 876 | 11 750 | 12 869 |
| Seide — <i>Soie</i> | 6 021 | 5 206 | 31 609 | 27 648 | 15 634 | 14 175 | 80 097 | 71 828 |
| davon { Rohseide — <i>Soie brute</i> | 1 185 | 947 | 6 113 | 4 636 | 8 026 | 6 350 | 41 201 | 30 838 |
| <i>dont Kunstseide — Soie artific.</i> | 1 456 | 1 376 | 6 776 | 6 334 | 2 162 | 1 904 | 10 113 | 7 615 |
| Wolle — <i>Laine</i> | 10 499 | 13 276 | 71 448 | 66 105 | 11 257 | 11 082 | 70 737 | 59 439 |
| davon Rohwolle — <i>dont laine brute</i> | 5 301 | 8 342 | 41 538 | 41 335 | 3 417 | 4 103 | 23 780 | 22 077 |
| Stroh — <i>Paille</i> | 7 622 | 7 137 | 40 456 | 36 105 | 692 | 873 | 4 252 | 4 852 |
| Kautschuk — <i>Caoutchouc</i> | 4 269 | 5 278 | 19 621 | 25 546 | 2 606 | 3 043 | 12 450 | 15 680 |
| Konfektion — <i>Confections</i> | 1 700 | 1 628 | 8 723 | 8 226 | 6 327 | 5 430 | 31 552 | 26 897 |
| Mineralische Stoffe — <i>Matières minérales</i> | 3 217 606 | 3 592 563 | 13 887 985 | 16 125 323 | 12 231 | 13 927 | 56 512 | 67 493 |
| davon Kohle — <i>dont charbon</i> | 2 396 617 | 2 567 805 | 10 750 386 | 12 737 787 | 9 686 | 10 888 | 44 211 | 55 018 |
| Glas — <i>Verre</i> | 17 086 | 20 266 | 82 916 | 95 832 | 2 051 | 2 099 | 8 808 | 9 149 |
| Eisen — <i>Fer</i> | 539 242 | 519 384 | 2 466 466 | 2 405 567 | 12 701 | 14 133 | 64 141 | 67 586 |
| Kupfer und Kupferwaren — <i>Cuivre</i> | 17 082 | 23 577 | 100 667 | 116 156 | 3 752 | 5 781 | 20 844 | 26 098 |
| davon Rohkupfer — <i>Cuivre brut</i> | 8 768 | 12 287 | 58 337 | 67 605 | 1 456 | 2 587 | 9 600 | 12 724 |
| Maschinen — <i>Machines</i> | 30 949 | 39 614 | 141 765 | 197 030 | 6 790 | 9 415 | 33 522 | 43 395 |
| Automobile — <i>Automobiles</i> | 16 167 | 17 790 | 52 387 | 65 334 | 8 815 | 8 890 | 28 930 | 33 162 |
| Instrumente und Apparate — <i>Instruments, appareils</i> | 3 037 | 3 321 | 15 097 | 16 546 | 3 624 | 4 403 | 17 570 | 21 229 |
| Apotheker- und Drogeriewaren — <i>Objets pharmaceutiques et drogeries, etc.</i> | 6 402 | 4 942 | 28 502 | 32 367 | 1 655 | 1 700 | 7 911 | 8 461 |
| Chemikalien — <i>Substances et produits chimiques</i> | 295 357 | 325 247 | 1 132 855 | 1 137 847 | 10 632 | 11 518 | 44 568 | 45 365 |
| davon Benzin — <i>dont benzine</i> | 100 769 | 131 255 | 417 991 | 486 974 | 2 396 | 3 562 | 9 730 | 13 015 |
| Farbwaren — <i>Couleurs</i> | 15 056 | 13 981 | 71 544 | 64 099 | 1 822 | 1 761 | 8 708 | 8 667 |
| Technische Fette — <i>Graisses, huiles</i> | 59 348 | 62 740 | 289 212 | 296 882 | 3 403 | 3 663 | 15 926 | 16 316 |
| Tabak — <i>Tabacs</i> | 6 207 | 7 343 | 25 670 | 27 791 | 2 064 | 2 289 | 8 066 | 8 620 |

Amtlicher schweizerischer Grosshandelsindex — Index officiel suisse des prix de gros
Juli—Juillet 1914=100

40

| 1 | 1928 | | 1929 | |
|---|--------------------------|-------|-------|-------|
| | Monatsende — Fin de mois | | | |
| | Mai | Mars | Avril | Mai |
| 2 | 3 | 4 | 5 | |
| 1. Tierische Nahrungsmittel. — <i>Denrées alimentaires de provenance animale</i> | 145 | 144 | 143 | 144 |
| 2. Pflanzliche Nahrungsmittel. — <i>Denrées alimentaires de provenance végétale</i> | 160 | 144 | 144 | 141 |
| 3. Nahrungsmittel zu industrieller Verarbeitung. — <i>Denrées alimentaires destinées à être transformées industriellement</i> | 150 | 132 | 131 | 129 |
| 4. Baustoffe. — <i>Matériaux de construction</i> | 144 | 145 | 145 | 145 |
| 5. Metalle. — <i>Métaux</i> | 114 | 137 | 125 | 125 |
| 6. Textilien, Leder, Gummi. — <i>Textiles, cuirs, caoutchouc</i> | 153 | 138 | 133 | 131 |
| 7. Brennstoffe. — <i>Combustible</i> | 143 | 154 | 154 | 155 |
| 8. Betriebsstoffe, Chemikalien. — <i>Carburants et produits chimiques</i> | 127 | 128 | 130 | 130 |
| 9. Landwirtschaftliche Futtermittel. — <i>Fourrages</i> | 142 | 144 | 142 | 138 |
| 10. Landwirtschaftliche Düngemittel. — <i>Engrais</i> | 110 | 116 | 116 | 118 |
| Total-Index — <i>Index total</i> | 145.1 | 141.8 | 140.1 | 139.3 |

Amtlicher schweizerischer Lebenskostenindex — Index officiel suisse du coût de la vie
Juni—Juin 1914=100

41

| Monatsende Fin de mois | Nahrungsmittel, Brenn- u. Leuchtstoffe (Seife), Bekleidung <i>Denrées alimentaires, chauffage et éclairage (savon), habillement</i> | | | | Miete <i>Loyer</i> | | | | Gesamtindex <i>Index total</i> | | | |
|---------------------------|--|------|------|------|-----------------------|------|------|------|-----------------------------------|------|------|------|
| | 1926 | 1927 | 1928 | 1929 | 1926 | 1927 | 1928 | 1929 | 1926 | 1927 | 1928 | 1929 |
| | 2 | 3 | 4 | 5 | 6 | 7 | 8 | 9 | 10 | 11 | 12 | 13 |
| 1 | 2 | 3 | 4 | 5 | 6 | 7 | 8 | 9 | 10 | 11 | 12 | 13 |
| Janvier | 167 | 158 | 158 | 157 | 163 | 167 | 174 | 177 | 166 | 160 | 161 | 161 |
| Février | 165 | 158 | 157 | 157 | 163 | 167 | 174 | 177 | 164 | 160 | 161 | 161 |
| Mars | 163 | 157 | 156 | 156 | 163 | 167 | 174 | 177 | 163 | 159 | 160 | 161 |
| Avril | 162 | 156 | 156 | 155 | 163 | 167 | 174 | 177 | 162 | 158 | 160 | 159 |
| Mai | 160 | 156 | 156 | | 167 | 174 | 177 | | 162 | 160 | 160 | |
| Juin | 160 | 157 | 157 | | 167 | 174 | 177 | | 162 | 160 | 161 | |
| Juillet | 160 | 156 | 157 | | 167 | 174 | 177 | | 162 | 160 | 161 | |
| Août | 159 | 156 | 156 | | 167 | 174 | 177 | | 161 | 160 | 161 | |
| Septembre | 159 | 158 | 157 | | 167 | 174 | 177 | | 161 | 161 | 161 | |
| Octobre | 160 | 158 | 158 | | 167 | 174 | 177 | | 161 | 161 | 162 | |
| Novembre | 159 | 159 | 158 | | 167 | 174 | 177 | | 161 | 162 | 162 | |
| Décembre | 159 | 159 | 158 | | 162 | 174 | 177 | | 161 | 162 | 162 | |
| Moyenne annuelle | 161 | 157 | 157 | | 166 | 172 | 176 | | 162 | 160 | 161 | |

Auf Goldbasis reduzierte Grosshandelsindexziffern — Index des prix de gros réduits sur la base de l'or
1913=100

42

| | Schweiz ¹⁾ <i>Suisse</i> Officiel | Ver. Staaten <i>Etats-Unis</i> Bureau of Labor | England <i>Angleterre</i> Board of Trade | Niederlande <i>Pays-Bas</i> Officiel | Schweden <i>Suède</i> Officiel | Frankreich <i>France</i> Officiel | Deutschland <i>Allemagne</i> Officiel | Italien— <i>Italie</i> Camera di commercio di Milano |
|---------------------|--|--|--|--|--------------------------------------|---|---|---|
| 1 | 2 | 3 | 4 | 5 | 6 | 7 | 8 | 9 |
| Mittel - Moyenne | | | | | | | | |
| 1926 | 144 | 143 | 148 | 145 | 149 | 118 | 134 | 132 |
| 1927 | 142 | 137 | 141 | 148 | 146 | 126 | 138 | 139 |
| 1928 | 145 | 140 | 140 | 149 | 148 | 126 | 140 | 134 |
| 1928 | | | | | | | | |
| Mai | 145 | 141 | 144 | 152 | 152 | 129 | 142 | 135 |
| Juin | 145 | 140 | 143 | 153 | 151 | 127 | 141 | 134 |
| Juillet | 144 | 141 | 141 | 148 | 150 | 127 | 142 | 132 |
| Août | 144 | 142 | 139 | 144 | 149 | 125 | 141 | 132 |
| Septembre | 144 | 143 | 138 | 145 | 146 | 126 | 140 | 132 |
| Octobre | 145 | 140 | 138 | 146 | 145 | 125 | 140 | 134 |
| Novembre | 145 | 138 | 138 | 148 | 145 | 127 | 140 | 135 |
| Décembre | 144 | 138 | 138 | 148 | 145 | 127 | 140 | 135 |
| 1929 | | | | | | | | |
| Janvier | 142 | 139 | 138 | 146 | 144 | 128 | 139 | 135 |
| Février | 143 | 138 | 138 | 146 | 145 | 130 | 139 | 135 |
| Mars | 142 | 140 | 140 | 147 | 144 | 130 | 139 | 135 |
| Avril | 140 | | 139 | 144 | 144 | 127 | 137 | 133 |
| Mai | 139 | | | | | | 134 | 131 |

¹⁾ 1914 = 100.

| Aktiven — Actif | | | | | | | | | |
|--|---|--|--|---|---|---|---|---|---|
| | Kassa und Giro-Guthaben <i>Caisse et avoir en comptes de virements</i> | Banken und Korrespondenten <i>Banques et correspondants</i> | Schweizerwechsel <i>Effets sur la Suisse</i> | Auslandwechsel <i>Effets sur l'Etranger</i> | Darlehen <i>Avances</i> | Darlehen an Gemeinden <i>Prêts aux Communes</i> | Konto-Korrentdebitoren <i>Comptes courants débiteurs</i> | Hypotheken <i>Créances hypothécaires</i> | Effekten ¹⁾ <i>Fonds publics¹⁾</i> |
| In Millionen Franken — En millions de francs | | | | | | | | | |
| 1 | 2 | 3 | 4 | 5 | 6 | 7 | 8 | 9 | 10 |
| 1927 | | | | | | | | | |
| Mars | 34.2 | 292.9 | 297.4 | 22.5 | 428.3 | 200.2 | 823.8 | 2 802.6 | 389.2 |
| Avril | 38.5 | 292.2 | 283.8 | 23.5 | 427.9 | 199.1 | 827.4 | 2 810.2 | 391.7 |
| 1928 | | | | | | | | | |
| Février | 30.3 | 331.4 | 306.0 | 19.4 | 447.9 | 195.2 | 854.0 | 2 918.4 | 407.0 |
| Mars | 32.6 | 332.5 | 305.1 | 19.5 | 451.1 | 192.2 | 856.0 | 2 932.0 | 406.2 |
| Avril | 34.9 | 313.4 | 298.1 | 19.7 | 453.7 | 192.8 | 859.1 | 2 941.9 | 404.5 |
| Mai | 34.9 | 342.2 | 297.3 | 19.6 | 456.6 | 191.2 | 855.8 | 2 954.6 | 409.2 |
| Juin | 31.2 | 329.1 | 277.5 | 17.8 | 459.9 | 195.7 | 872.4 | 2 967.3 | 407.4 |
| Juillet | 35.0 | 326.1 | 285.6 | 19.1 | 461.8 | 195.9 | 888.9 | 2 980.6 | 404.7 |
| Août | 32.7 | 342.9 | 282.5 | 21.6 | 462.8 | 196.6 | 883.2 | 2 992.9 | 398.4 |
| Septembre | 33.3 | 337.7 | 280.8 | 22.1 | 464.7 | 197.5 | 891.6 | 3 003.7 | 398.4 |
| Octobre | 37.4 | 325.1 | 277.1 | 21.1 | 465.2 | 197.5 | 904.6 | 3 017.3 | 398.2 |
| Novembre | 47.2 | 329.2 | 286.6 | 21.2 | 466.8 | 197.1 | 899.0 | 3 031.9 | 396.5 |
| Décembre ²⁾ | 46.8 | 328.0 | 302.9 | 22.8 | 471.0 | 199.2 | 909.0 | 3 053.7 | 402.1 |
| 1929 | | | | | | | | | |
| Janvier | 36.2 | 347.8 | 317.7 | 23.1 | 485.6 | 197.4 | 887.9 | 3 065.2 | 407.2 |
| Février | 28.7 | 361.7 | 313.3 | 24.3 | 488.7 | 195.4 | 890.1 | 3 082.2 | 405.2 |
| Mars | 33.1 | 353.9 | 316.0 | 24.4 | 492.6 | 189.7 | 889.0 | 3 096.9 | 410.8 |
| Avril | 34.1 | 323.0 | 324.2 | 24.2 | 495.3 | 189.0 | 894.0 | 3 111.2 | 399.5 |
| Passiven — Passif | | | | | | | | | |
| | Kapital <i>Capital</i> | Reserven <i>Fonds de réserve</i> | Banken und Korrespondenten <i>Banques et correspondants</i> | Giro- und Checkkonti <i>Comptes de virements et de chèques</i> | Konto-Korrentkreditoren <i>Comptes courants créanciers</i> | Tratten und Akzepte <i>Traites et acceptations</i> | Spar-kasseneinlagen <i>Dépôts en caisse d'épargne</i> | Obligationen <i>Obligations</i> | Bilanz <i>Total du bilan</i> |
| 11 | 12 | 13 | 14 | 15 | 16 | 17 | 18 | 19 | 20 |
| 1927 | | | | | | | | | |
| Mars | 493.5 | 124.8 | 97.5 | 22.7 | 669.3 | 42.5 | 1 550.5 | 2 362.0 | 5 447.0 |
| Avril | 493.5 | 124.8 | 104.5 | 24.2 | 666.8 | 43.6 | 1 547.0 | 2 360.5 | 5 455.2 |
| 1928 | | | | | | | | | |
| Février | 496.0 | 133.7 | 106.0 | 24.2 | 733.9 | 41.3 | 1 624.9 | 2 421.7 | 5 654.4 |
| Mars | 496.0 | 134.5 | 112.7 | 28.6 | 740.1 | 40.5 | 1 628.2 | 2 423.2 | 5 686.0 |
| Avril | 496.0 | 134.6 | 102.3 | 25.9 | 739.1 | 39.1 | 1 626.7 | 2 425.4 | 5 684.0 |
| Mai | 496.0 | 135.4 | 122.6 | 29.7 | 753.7 | 39.0 | 1 627.1 | 2 425.7 | 5 736.1 |
| Juin | 496.0 | 135.8 | 107.6 | 26.2 | 744.3 | 39.9 | 1 627.3 | 2 437.8 | 5 744.4 |
| Juillet | 496.0 | 136.4 | 106.0 | 23.7 | 766.6 | 38.4 | 1 632.7 | 2 439.3 | 5 792.0 |
| Août | 496.0 | 136.4 | 112.1 | 19.9 | 765.8 | 36.5 | 1 640.6 | 2 440.9 | 5 813.7 |
| Septembre | 497.0 | 136.4 | 108.9 | 20.3 | 779.8 | 39.6 | 1 642.9 | 2 442.0 | 5 844.6 |
| Octobre | 497.0 | 136.4 | 109.1 | 19.8 | 781.7 | 43.6 | 1 643.4 | 2 447.5 | 5 869.7 |
| Novembre | 497.0 | 136.4 | 108.4 | 22.9 | 767.8 | 42.0 | 1 643.9 | 2 481.4 | 5 912.5 |
| Décembre ²⁾ | 497.0 | 136.6 | 129.9 | 25.4 | 752.0 | 49.5 | 1 702.2 | 2 503.7 | 5 902.4 |
| 1929 | | | | | | | | | |
| Janvier | 497.0 | 143.6 | | 127.6 | 801.4 | 36.1 | 1 705.6 | 2 522.8 | 5 914.4 |
| Février | 497.0 | 143.7 | | 119.0 | 825.5 | 36.5 | 1 710.5 | 2 529.6 | 5 947.6 |
| Mars | 497.0 | 144.6 | | 121.4 | 837.6 | 36.4 | 1 714.7 | 2 532.7 | 5 982.5 |
| Avril | 497.0 | 144.6 | | 111.3 | 821.7 | 36.7 | 1 716.1 | 2 540.4 | 5 983.2 |

1) Seit Januar 1929 inkl. Coupons. — Dès janvier 1929 coupons y compris.

2) Jahresschlussbilanz. — Bilan annuel.

Hauptzahlen der Ausweise zentraler Notenbanken — Principaux chiffres des situations des Banques centrales d'émission

44

| | | 1928 | 1929 | | | |
|---|------|--------|-------------|-----------|-----------|-----|
| | | | Mai | Mars | Avril | Mai |
| | | | en millions | | | |
| Schweizerische Nationalbank — Banque nationale suisse: | | (31) | (30) | (30) | (31) | |
| Metallbestand — <i>Encaisse métallique</i> | | 500.5 | 525.8 | 534.2 | 535.8 | |
| davon Gold — <i>dont or</i> | | 439.9 | 481.3 | 492.6 | 496.1 | |
| Golddevisen — <i>Disponibilités „or“ à l'étranger</i> | fr. | 199.0 | 217.6 | 246.9 | 260.7 | |
| Inlandportefeuille — <i>Portefeuille effets sur la Suisse</i> | | 148.7 | 168.8 | 137.1 | 120.8 | |
| Lombardvorschüsse — <i>Avances sur nantissement</i> | | 71.5 | 73.6 | 64.1 | 60.7 | |
| Notenumlauf — <i>Billets en circulation</i> | | 831.4 | 885.8 | 875.4 | 871.6 | |
| Täglich fällige Verbindlichkeiten — <i>Autres engagements à vue</i> | | 75.7 | 110.8 | 111.9 | 110.8 | |
| Bank von Frankreich — Banque de France: | | (31) | (29) * | (26) * | (31) * | |
| Goldbestand — <i>Encaisse-or (monnaies et lingots)</i> | | 5 543 | 34 186 | 35 788 | 36 596 | |
| Sichtguthaben im Ausland — <i>Disponibilités à vue à l'Etranger</i> | | — | 10 577 | 8 544 | 7 805 | |
| Diskontierte Handelswechsel auf das Ausland — <i>Effets de commerce escomptés sur l'Etranger</i> | | 13 | 101 | 57 | 19 | |
| Im Ausland angekaufte Wechsel — <i>Effets négociables achetés à l'Etranger</i> | | — | 18 333 | 18 482 | 18 387 | |
| Diskontierte Handelswechsel des Inlands — <i>Effets de commerce escomptés sur la France</i> | | 2 780 | 6 838 | 6 454 | 5 743 | |
| Vorschüsse auf Goldbarren und Goldmünzen — <i>Avances sur lingots et monnaies d'or</i> | fr. | — | — | 11 | — | |
| Vorschüsse auf Wertschriften — <i>Avances sur titres</i> | | 1 815 | 2 322 | 2 283 | 2 444 | |
| Realisierbare Bonds der Amortisationskasse — <i>Bons négociables de la Caisse autonome d'amortissement</i> | | 27 830 | 5 930 | 5 930 | 5 769 | |
| Unverzinsliche Vorschüsse an den Staat — <i>Prêts sans intérêt à l'Etat</i> | | | 3 200 | 3 200 | 3 200 | |
| Notenumlauf — <i>Billets en circulation</i> | | 59 195 | 64 575 | 62 848 | 64 316 | |
| Guthaben des Staates und der Amortisationskasse — <i>Compte courant du Trésor public et de la Caisse autonome d'amortissement</i> | | 149 | 11 617 | 11 876 | 11 431 | |
| Guthaben Privater — <i>Comptes courants et comptes de dépôts de fonds</i> | | 8 882 | 6 263 | 6 859 | 6 808 | |
| Dispositionen und andere Verpflichtungen auf Sicht — <i>Dispositions et autres engagements à vue</i> | | — | 339 | 424 | 368 | |
| * Nach dem Inkrafttreten des Gesetzes vom 25. Juni 1928. — <i>Après entrée en vigueur de la loi du 25 juin 1928.</i> | | | | | | |
| Belgische Nationalbank — Banque Nationale de Belgique: | | (31) | (28) | (25) | (30) | |
| Gold und deckungsfähige Devisen — <i>Encaisse</i> | | | | | | |
| Gold — <i>Or</i> | | 3 900 | 4 539 | 4 810 | 4 816 | |
| Deckungsfähige Devisen — <i>Traites et disponibilités or sur l'étranger</i> | | 2 381 | 2 441 | 2 278 | 2 455 | |
| Wechsel — <i>Portefeuille effets</i> | fr. | 2 717 | 3 729 | 3 819 | 3 718 | |
| Vorschüsse auf Wertschriften — <i>Avances sur fonds publics belges</i> | | 483 | 201 | 192 | 273 | |
| Belgische Schatzwechsel — <i>Bons du Trésor belge</i> | | 1 954 | 1 723 | 1 724 | 1 726 | |
| Notenumlauf — <i>Billets en circulation</i> | | 10 774 | 12 062 | 12 154 | 12 488 | |
| Guthaben des Trésors — <i>Comptes courants du Trésor</i> | | 129 | 205 | 79 | 59 | |
| Guthaben Privater — <i>Comptes courants des particuliers</i> | | 568 | 417 | 616 | 451 | |
| Bank von Italien — Banque d'Italie: | | (31) | (31) | (30) | (10) | |
| Reserve | | 12 174 | 10 460 | 10 005 | 10 040 | |
| davon — <i>dont</i> { | | | | | | |
| Gold in Kassa — <i>Or en Italie</i> | | 4 885 | 5 126 | 5 125 | 5 125 | |
| Golddevisen — <i>Avoir à l'étranger</i> | | 7 289 | 5 334 | 4 880 | 4 915 | |
| Gold im Ausland, für den Staat deponiert — <i>Or déposé à l'étranger pour le compte de l'Etat</i> | | 1 848 | 1 825 | 1 825 | 1 825 | |
| Inland-Portefeuille — <i>Effets sur l'Italie</i> | Lire | 2 937 | 3 699 | 3 730 | 3 720 | |
| Lombardvorschüsse — <i>Avances sur nantissement</i> | | 1 044 | 1 514 | 1 793 | 1 549 | |
| Liquidationsinstitut — <i>Institut de liquidation</i> | | 1 256 | 1 057 | 1 047 | 1 047 | |
| Notenumlauf — <i>Billets en circulation</i> | | 17 105 | 16 396 | 16 274 | 16 143 | |
| Anweisungen und Checks — <i>Mandats et chèques</i> | | 701 | 463 | 531 | 430 | |
| Depositen — <i>Dépôts</i> | | 2 450 | 1 662 | 1 314 | 1 232 | |
| Guthaben des Staates — <i>Avoir de l'Etat</i> | | 300 | 300 | 300 | 300 | |

| | 1928 | | 1929 | | |
|--|------|-------|-------|-------|-------|
| | Mai | | Mars | Avril | Mai |
| en millions | | | | | |
| Bank von England — Banque d'Angleterre: | | | | | |
| Notendepartement: — <i>Département de l'Emission:</i> | | | | | |
| Metallbestand — <i>Encaisse métallique</i> | | (30) | (27) | (24) | (29) |
| Andere Deckung der Notenemission — <i>Autres valeurs servant de couverture aux billets</i> | | 160.8 | 153.3 | 156.0 | 162.5 |
| davon — <i>dont</i> { Schuld des Staates — <i>Dette fixe de l'Etat</i> | | 19.7 | 260.0 | 260.0 | 260.0 |
| Regierungssicherheiten — <i>Fonds d'Etat</i> | | 11.0 | 11.0 | 11.0 | 11.0 |
| Notenemission — <i>Billets émis</i> | | 180.6 | 413.3 | 416.0 | 422.5 |
| davon — <i>dont</i> { in Umlauf — <i>en circulation</i> | £ | 136.0 | 361.8 | 357.3 | 360.1 |
| in Kassa — <i>en caisse</i> | | 44.6 | 51.5 | 58.7 | 62.4 |
| Bankdepartement: — <i>Département de Banque:</i> | | | | | |
| Regierungssicherheiten — <i>Fonds d'Etat</i> | | 29.0 | 50.6 | 44.3 | 40.0 |
| Andere Sicherheiten — <i>Autres valeurs</i> | | 54.0 | 30.1 | 26.6 | 30.6 |
| davon — <i>dont</i> { Diskontierungen u. Vorschüsse — <i>Escompte et avances</i> | | — | 13.0 | 11.0 | 8.2 |
| Sonstige Anlagen — <i>Autres fonds</i> | | — | 17.1 | 15.6 | 22.4 |
| Noten in Kassa — <i>Billets en caisse</i> | | 44.6 | 51.1 | 58.7 | 62.4 |
| Guthaben des Staates — <i>Avoir de l'Etat</i> | | 22.3 | 19.7 | 18.3 | 24.3 |
| Guthaben Privater — <i>Avoir des particuliers</i> | | 89.6 | 94.6 | 94.1 | 91.6 |
| davon — <i>dont</i> { Banken — <i>Avoir des Banques</i> | | — | 58.2 | 58.4 | 56.3 |
| Andere — <i>Autres créanciers</i> | | — | 36.4 | 35.7 | 35.3 |
| * Nach dem Inkrafttreten des Bankgesetzes von 1928 — <i>Après entrée en vigueur de la loi sur la banque de 1928.</i> | | | | | |
| Reichsbank (Deutschland — Allemagne): | | | | | |
| Gold — <i>Or</i> | | (31) | (28) | (30) | (31) |
| Deckungsfähige Devisen — <i>Devises admises dans la couverture des billets</i> | RM | 2 041 | 2 683 | 1 892 | 1 765 |
| Reichsschatzwechsel — <i>Bons du Trésor d'Empire</i> | | 274 | 36 | 99 | 299 |
| Wechsel und Schecks — <i>Autres traites et chèques</i> | | — | 57 | 136 | 145 |
| Lombardforderungen — <i>Avances sur nantissement</i> | | 2 469 | 2 296 | 2 790 | 2 860 |
| Notenumlauf — <i>Billets en circulation</i> | | 43 | 135 | 262 | 255 |
| Täglich fällige Verbindlichkeiten — <i>Autres engagements à vue</i> | | 4 487 | 4 822 | 4 631 | 4 606 |
| | | 582 | 478 | 585 | 628 |
| Österreichische Nationalbank — Banque Nationale d'Autriche: | | | | | |
| Barschatz — <i>Encaisse métallique</i> | | (31) | (31) | (30) | (31) |
| davon — <i>dont</i> { Gold — <i>Or</i> | S | 406 | 379 | 366 | 364 |
| Devisen und Valuten — <i>Devises</i> | | 117 | 169 | 169 | 169 |
| In den Barschatz nicht eingerechnete Werte in ausländischer Währung — <i>Devises étrangères non comprises dans l'encaisse métallique</i> | | 289 | 210 | 197 | 195 |
| Wechsel — <i>Traites, warrants et effets escomptés</i> | | 279 | 357 | 346 | 343 |
| Darlehen gegen Handpfand — <i>Prêts sur nantissement</i> | | 126 | 188 | 207 | 225 |
| Darlehensschuld des Bundes — <i>Bons du Trésor autrichien</i> | | 0.7 | 0.3 | 0.3 | 0.3 |
| Notenumlauf — <i>Billets en circulation</i> | | 168 | 110 | 110 | 110 |
| Giroguthaben — <i>Comptes de virements et autres engagements à vue</i> | | 948 | 1 004 | 995 | 998 |
| | | 34 | 33 | 38 | 48 |
| Tschechoslowakische Nationalbank — Banque Nationale Tchécoslovaque: | | | | | |
| Metallbestand — <i>Encaisse d'or et d'argent</i> | | (31) | (31) | (30) | (31) |
| Guthaben im Ausland — <i>Disponibilités à l'étranger</i> | Kc | 1 119 | 1 206 | 1 207 | 1 206 |
| Diskontierte Wechsel und Titel — <i>Lettres de change et titres escomptés</i> | | 1 737 | 1 781 | 1 688 | 1 703 |
| Lombardvorschüsse — <i>Avances sur titres</i> | | 326 | 527 | 581 | 570 |
| Forderungen an den Staat — <i>Avances à l'Etat</i> | | 33 | 69 | 71 | 70 |
| Notenumlauf — <i>Circulation fiduciaire</i> | | 4 802 | 4 460 | 4 434 | 4 413 |
| Girogelderbestand — <i>Soldes des comptes de virements</i> | | 7 111 | 7 333 | 7 133 | 7 183 |
| | | 586 | 350 | 466 | 404 |
| Ungarische Nationalbank — Banque Nationale de Hongrie: | | | | | |
| Barschatz — <i>Encaisse métallique</i> | | (31) | (31) | (30) | (31) |
| davon — <i>dont</i> { Gold — <i>Or</i> | P | 301 | 236 | 220 | 205 |
| Devisen und Valuten — <i>Devises</i> | | 197 | 204 | 177 | 177 |
| Wechsel — <i>Traites, warrants et effets escomptés</i> | | 95 | 22 | 33 | 19 |
| Schuld des Staates — <i>Prêts et avances à l'Etat</i> | | 307 | 345 | 370 | 381 |
| Notenumlauf — <i>Billets en circulation</i> | | 106 | 92 | 92 | 92 |
| Giroguthaben — <i>Comptes de virements et autres engagements à vue:</i> | | 451 | 458 | 485 | 446 |
| staatliche — <i>d'Etat</i> | | 264 | 179 | 139 | 174 |
| sonstige — <i>autres</i> | | 18 | 19 | 15 | 16 |

QUELLENNACHWEIS

für die nicht aus dem statistischen Bureau selber herrührenden Graphik- und Tabellenunterlagen.

INDICATION DES SOURCES

pour les graphiques et tableaux, dont les données n'émanent pas du Bureau de statistique.

Wirtschaftskurven — *Graphiques économiques.*

- V } Eidg. Arbeitsamt — *Office fédéral du travail.*
VI }
VII Eidg. Oberzolldirektion, Handelsstatistik — *Direction générale des douanes fédérales statistique du commerce.*
VIII (Postcheck- und Giroverkehr) Eidg. Oberpostdirektion — (*Virements postaux*) *Direction générale des postes.*
IX Eidg. Post-, Telegraphen- und Telephonverwaltung, Generaldirektion der S.B.B. — *Administration fédérale des postes des télégraphes et des téléphones et Direction générale des C.F.F.*
X Eidg. Amt für Wasserwirtschaft — *Service fédéral des eaux.*

Tabellen — *Tableaux.*

- 12 Basel und Zürich: Kantonale Börsenkommissariate — *Offices cantonaux de bourses.*
Genève: Société des agents de change.
18 Eidg. Zollverwaltung — *Administration fédérale des douanes.*
19 }
20 } Eidg. Steuerverwaltung — *Administration fédérale des contributions.*
21 Schweizerische Bundesbahnen — *Chemins de fer fédéraux.*
22 Eidg. Post-, Telegraphen- und Telephonverwaltung — *Administration fédérale des postes, des télégraphes et des téléphones.*
23 Eidg. Amt für Gold- und Silberwaren — *Bureau fédéral des matières d'or et d'argent.*
24 Seidentrocknungsanstalten Basel und Zürich — *Etablissements de conditionnement de la soie, Bâle et Zurich.*
25 Eidg. Oberpostdirektion — *Direction générale des postes.*
28 }
29 } *Betreffende Bahnen — Chemins de fer.*
30 Schweizerische Verkehrszentrale Lausanne — *Office national suisse du tourisme, Lausanne.*
31 Eidg. Arbeitsamt — *Office fédéral du travail.*
32 }
33 } Eidg. Oberzolldirektion, Handelsstatistik — *Direction générale des douanes fédérales, statistique du commerce.*
34 Samuel Montagu & Co., London.
35 Eidg. Amt für Wasserwirtschaft — *Service fédéral des eaux.*
36 }
37 }
38 } Eidg. Oberzolldirektion, Handelsstatistik — *Direction générale des douanes fédérales, statistique du commerce.*
39 }
40 }
41 } Eidg. Arbeitsamt — *Office fédéral du travail.*
42 *Bulletin de la Société des Nations, Institut international du commerce, Bruxelles, The Economist, Istituto centrale di statistica del Regno d'Italia.*
43 Verband schweizerischer Kantonalbanken — *Union des banques cantonales suisses.*
44 Ausweise der Notenbanken — *Situations hebdomadaires des banques centrales d'émission.*

Die Monatsberichte der Schweizerischen Nationalbank können beim Art. Institut Orell Füssli, Zürich, für Fr. 3.— im Jahr abonniert werden.

On peut s'abonner au Bulletin mensuel de la Banque nationale suisse auprès de l'Art. Institut Orell Füssli, Zurich.
Le prix de l'abonnement annuel est fixé à Fr. 3.—.