

MONATSBERICHT BULLETIN MENSUEL

Bearbeitet vom Statistischen Bureau / Elaboré par le Bureau de statistique

4. Jahrgang / 4^{me} Année

NO. 7 \simeq JULI / JUILLET \simeq 1929

Zürich, 13. Juli 1929

Inhaltsverzeichnis — Table des matières

- A. Wirtschaftskurven der Schweiz — *Graphiques économiques suisses.*
- B. Schweizerische Nationalbank — *Banque nationale suisse.*
1. Ausweise der Schweizerischen Nationalbank — *Situations de la Banque nationale suisse.*
 2. Die Schweizerische Nationalbank am Monatsende — *La Banque nationale suisse en fin de mois.*
- C. Devisenmarkt — *Marché des changes.*
3. Geldkurse für Sichtdevisen in der Schweiz — *Changes à vue en Suisse (cours de la demande).*
 4. Kursabweichungen fremder Valuten in der Schweiz von der Parität. Wert des Schweizerfrankens — *Ecarts des changes étrangers en Suisse par rapport à leur parité. Valeur du franc suisse.*
 5. Devisen Schweiz im Ausland — *Change suisse à l'étranger.*
- D. Geldmarkt — *Marché de l'argent.*
6. Offizielle Diskontosätze — *Taux officiels d'escompte.*
 7. Diskontosätze in der Schweiz im Monatsdurchschnitt — *Taux d'escompte en Suisse, moyennes mensuelles.*
 8. Privatsätze — *Taux hors banque.*
 9. Lombardsätze zentraler Notenbanken — *Taux pour avances sur nantissement.*
- E. Kapitalmarkt — *Marché des capitaux.*
10. Markt schweizerischer Staatsanleihen — *Marché des fonds d'Etat fédéraux.*
 11. Geldkurs und Rentabilität der 3½% Obligationen schweizerische Bundesbahnen, Serie A—K, am Monatsende — *Cours (demande) et rendement des obligations Chemins de fer fédéraux 3½%, série A—K, en fin de mois.*
 12. Börsenumsätze — *Mouvements des bourses.*
 13. Schweizerischer Börsenindex — *Index des bourses suisses.*
 14. Emission von Obligationenanleihen — *Emissions d'emprunts.*
 15. Aktienemissionen — *Emissions publiques d'actions.*
 16. Zusammenzug der Obligationenanleihen — *Emissions d'emprunts.*
 17. Zusammenzug der öffentlich aufgelegten schweizerischen Aktienemissionen — *Emissions publiques d'actions suisses.*
- F. Finanzen — *Finances publiques.*
18. Schweizerische Zolleinnahmen — *Recettes des douanes suisses.*
 19. Ertrag der eidgenössischen Stempelabgaben — *Rendement des droits de timbres fédéraux.*
 20. Spezifikation der Stempelabgaben — *Rendement des droits de timbres selon les sources.*
 21. Betriebsergebnisse der schweizerischen Bundesbahnen — *Résultats d'exploitation des Chemins de fer fédéraux.*
 22. Betriebsergebnisse der schweizerischen Post-, Telegraphen- und Telephonverwaltung — *Résultats d'exploitation de l'Administration des postes, des télégraphes et des téléphones suisses.*
- G. Produktion — *Production.*
23. Stempelungen von Uhrgehäusen — *Boîtes de montres poinçonnées.*
 24. Umsätze der Seidentrocknungsanstalten — *Mouvement des établissements de conditionnement de la soie.*
 35. Produktionsverhältnisse der schweizerischen Elektrizitätswerke, soweit diese Strom an Dritte abgeben — *Production d'énergie des usines électriques suisses qui est destinée à des tiers.*
- H. Giro- und Abrechnungsverkehr — *Mouvement des virements et des compensations.*
25. Schweizerischer Postcheck- und Giroverkehr — *Mouvement des comptes de chèques et de virements postaux suisses.*
 26. Giroverkehr der Schweizerischen Nationalbank — *Virements de la Banque nationale suisse.*
 27. Umsätze der schweizerischen Abrechnungsstellen — *Mouvement des chambres de compensation en Suisse.*

I. Fremdenverkehr — *Mouvement touristique.*

- 28. Einnahmen aus dem Personenverkehr einiger Bahnen mit starkem Fremdenverkehr — *Recettes provenant du transport des voyageurs sur quelques lignes de chemin de fer avec fort mouvement touristique.*
- 29. Beförderte Personen einiger Bahnen mit starkem Fremdenverkehr — *Nombre des personnes transportées sur quelques lignes de chemin de fer avec fort mouvement touristique.*
- 30. Hotelverkehr einiger Fremdenzentren — *Mouvement touristique de quelques stations d'étrangers.*

K. Arbeitsmarkt — *Marche du travail.*

- 31. Schweizerischer Arbeitsmarkt — *Marché suisse du travail.*

L. Goldbewegung — *Mouvement d'or.*

- 32. Goldverkehr der Schweiz nach Ländern — *Mouvement d'or de la Suisse par pays.*
- 33. Goldverkehr der Schweiz nach Monaten — *Mouvement d'or de la Suisse par mois.*
- 34. Preise für Edelmetalle in London — *Prix des métaux précieux à Londres.*

M. Aussenhandel — *Commerce extérieur.*

- 36. Aussenhandel der Schweiz (Jahres- und Monatsübersichten) — *Commerce extérieur de la Suisse (chiffres annuels et mensuels).*
- 37. Handelsverkehr der Schweiz mit den wichtigsten Ländern — *Commerce de la Suisse avec les pays les plus importants.*
- 38. Ausfuhr wichtiger Waren — *Exportation de produits importants.*
- 39. Einfuhr wichtiger Waren — *Importation de produits importants.*

N. Preise — *Index des prix.*

- 40. Amtlicher schweizerischer Grosshandelsindex — *Index officiel suisse des prix de gros.*
- 41. Amtlicher schweizerischer Lebenskostenindex — *Index officiel suisse du coût de la vie.*
- 42. Auf Goldbasis reduzierte Grosshandelsindexziffern — *Index des prix de gros réduits sur la base de l'or.*

O. Bilanz der Kantonalbanken — *Bilan des Banques cantonales.*

- 43. Monatsbilanz der schweizerischen Kantonalbanken — *Bilan mensuel des banques cantonales suisses.*

P. Hauptzahlen der Ausweise zentraler Notenbanken — *Principaux chiffres des situations des banques centrales d'émission.*

- | | |
|---------------------------------|--|
| 44. Schweiz — <i>Suisse.</i> | Tschechoslowakei — <i>Tchécoslovaquie.</i> |
| Frankreich — <i>France.</i> | Ungarn — <i>Hongrie.</i> |
| Belgien — <i>Belgique.</i> | Holland — <i>Pays-Bas.</i> |
| Italien — <i>Italie.</i> | Schweden — <i>Suède.</i> |
| England — <i>Angleterre.</i> | Spanien — <i>Espagne.</i> |
| Deutschland — <i>Allemagne.</i> | Vereinigte Staaten — <i>Etats-Unis.</i> |
| Oesterreich — <i>Autriche.</i> | |

Q. Quellennachweis — *Indication des sources.*

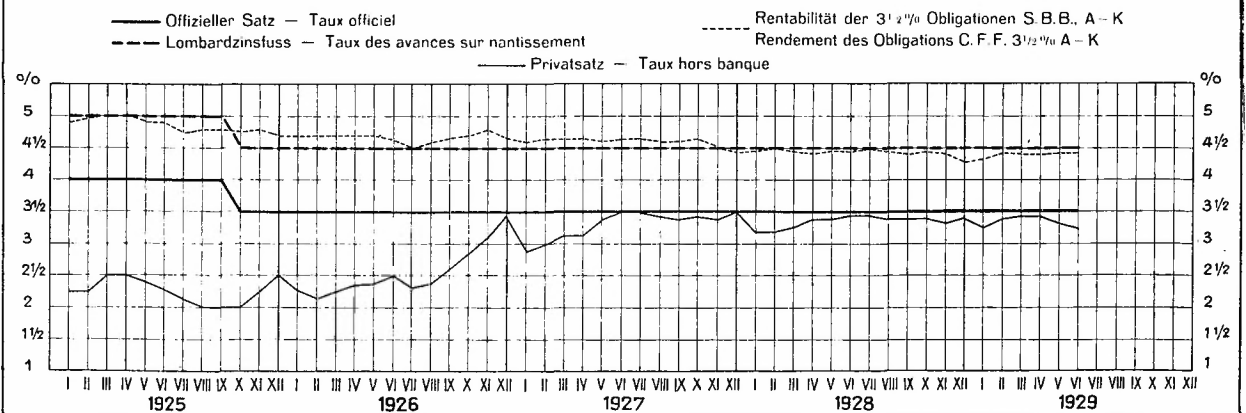
SCHWEIZERISCHE WIRTSCHAFTSKURVEN GRAPHIQUES ÉCONOMIQUES SUISSES

I SCHWEIZERISCHE NATIONALBANK — BANQUE NATIONALE SUISSE

am Monatsende — en fin de mois

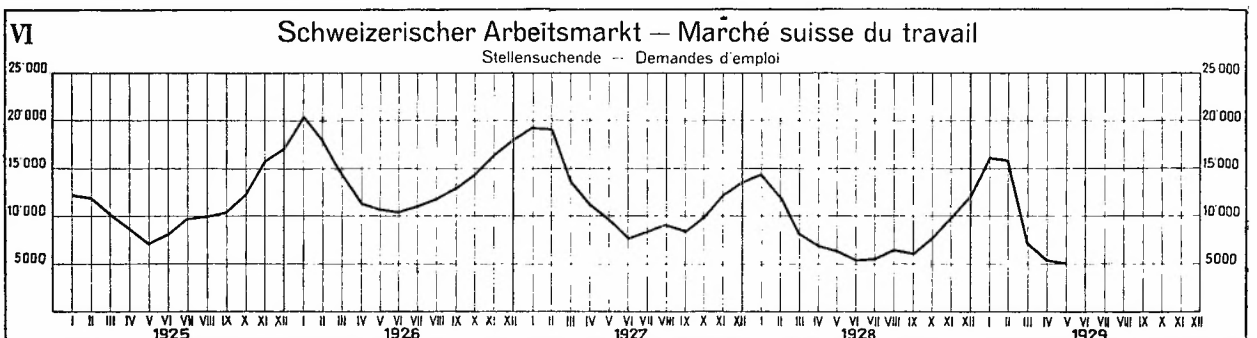
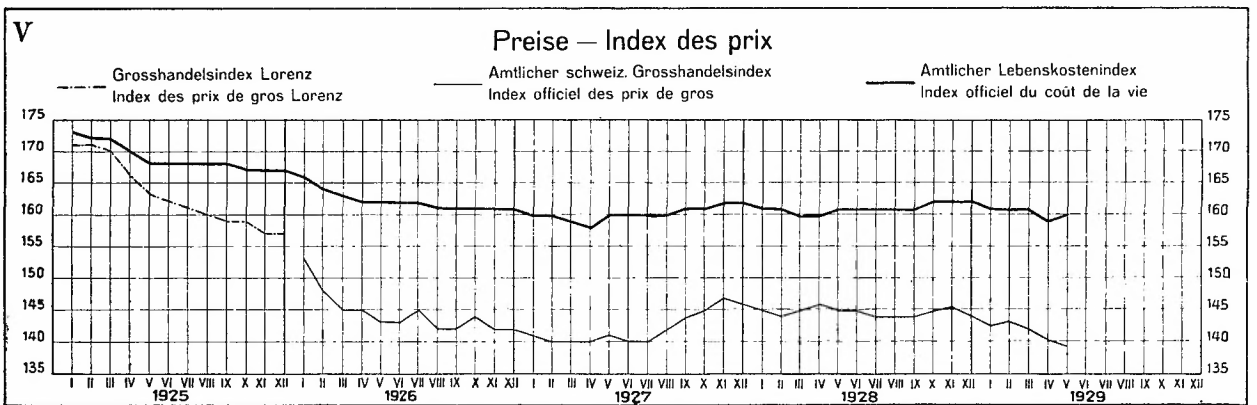
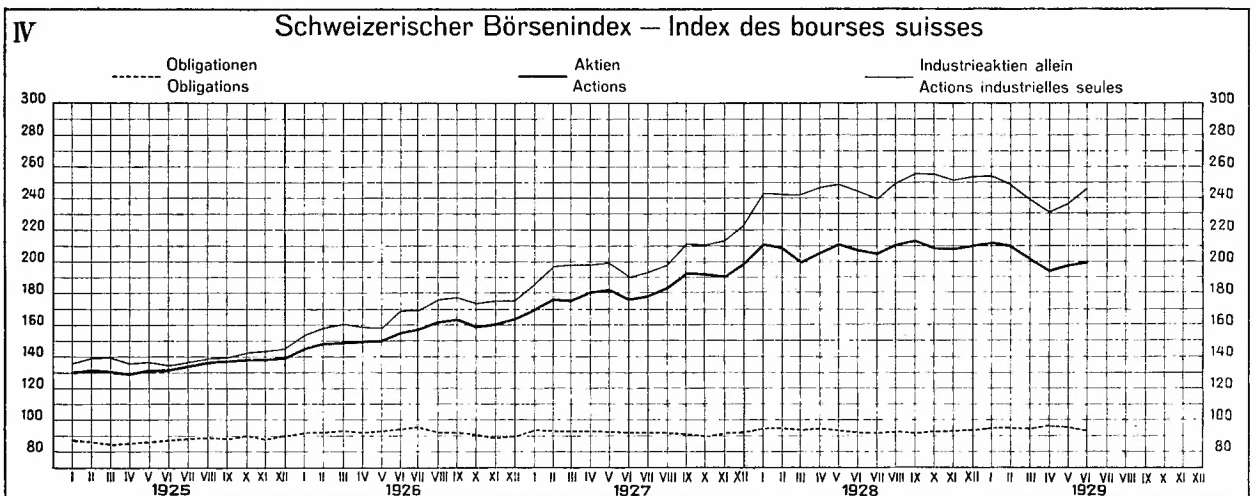
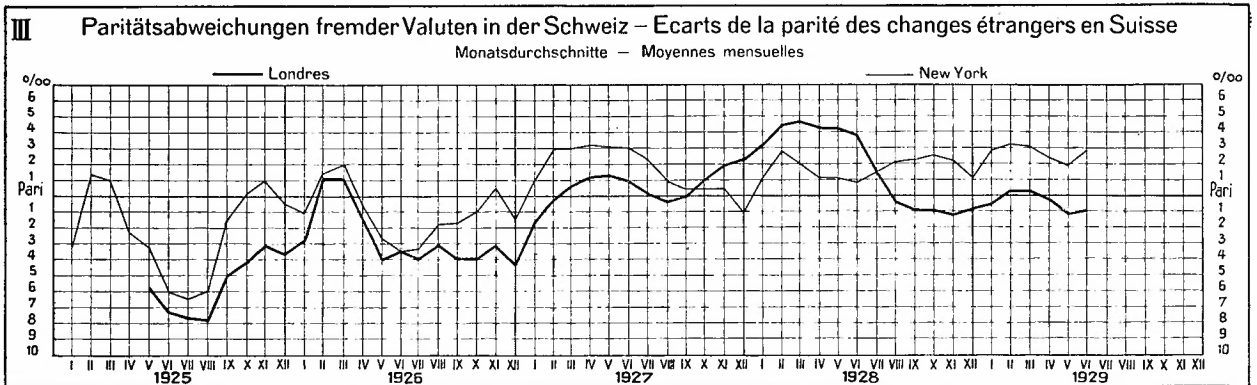


II Zinssätze, am Monatsende — Taux d'intérêts, en fin de mois



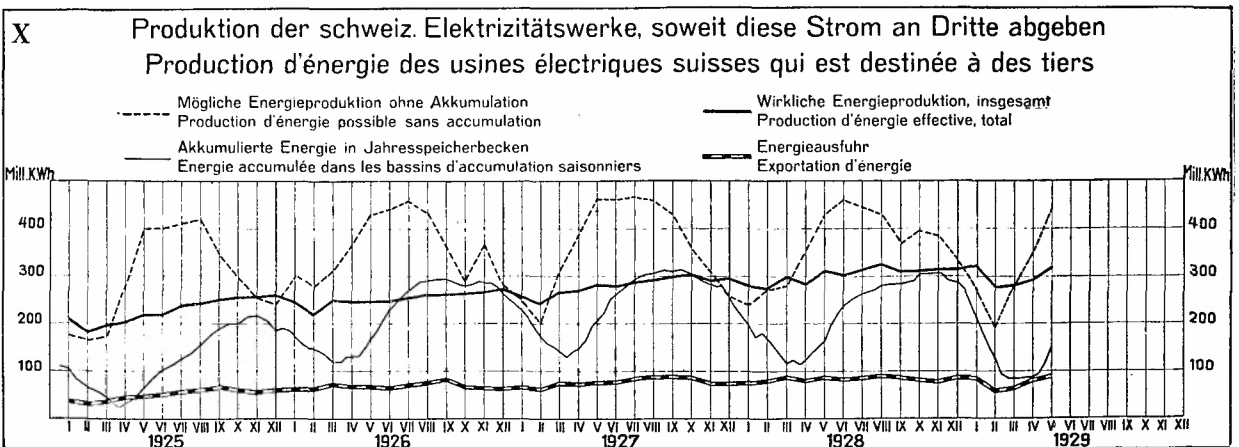
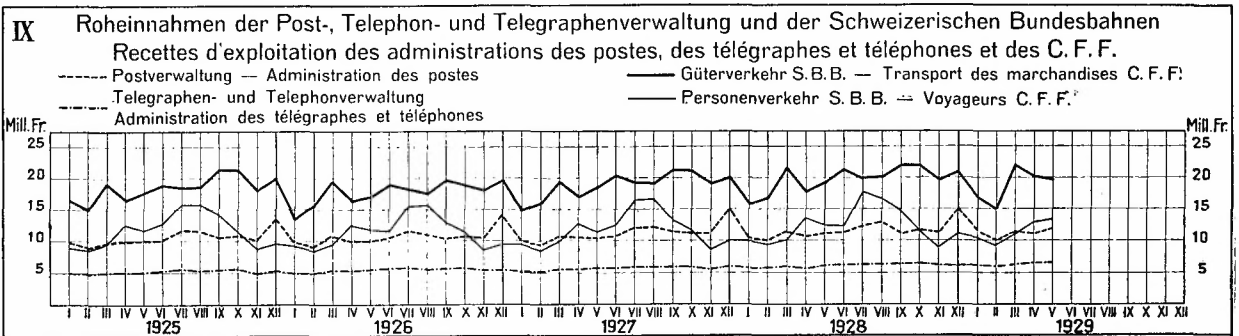
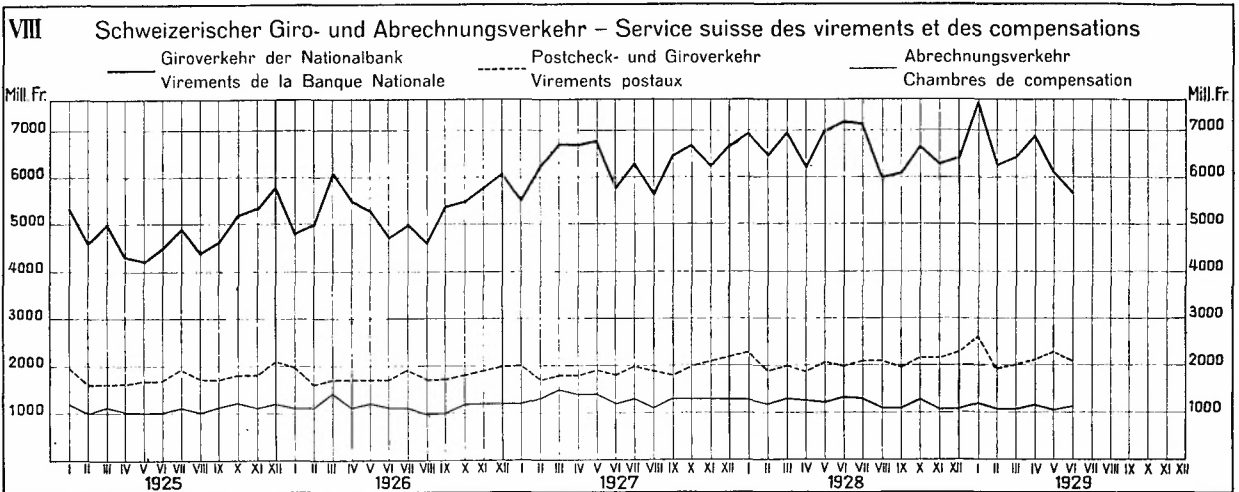
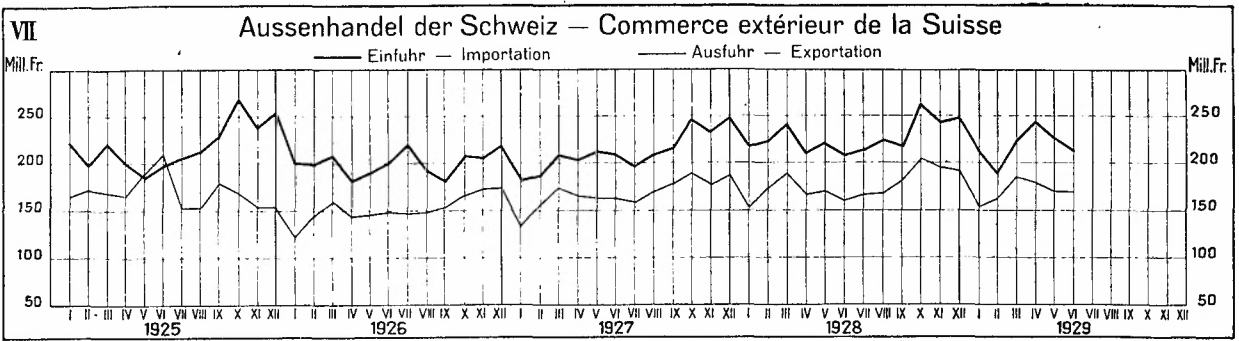
SCHWEIZERISCHE WIRTSCHAFTSKURVEN

GRAPHIQUES ÉCONOMIQUES SUISSES



SCHWEIZERISCHE WIRTSCHAFTSKURVEN

GRAPHIQUES ÉCONOMIQUES SUISSES



Ausweise der Schweizerischen Nationalbank — Situations de la Banque nationale suisse

1	1928		1929			
	30 Juin	31 Mai	7 Juin	15 Juin	23 Juin	30 Juin
	In Millionen Franken — En millions de francs					
Aktiva — Actif						
Metallbestand — <i>Encaisse métallique</i>	506.5	535.8	534.8	535.1	535.3	533.0
Gold — <i>Or</i>	447.1	496.1	496.1	496.1	496.1	496.1
Silber ¹⁾ — <i>Argent¹⁾</i>	59.4	39.7	38.7	39.0	39.2	36.9
Golddevisen — <i>Disponibilités „or“ à l'étranger</i> . . .	195.0	260.7	261.4	258.1	258.8	265.3
Inlandportefeuille — <i>Portefeuille effets sur la Suisse</i> .	181.0	120.8	121.1	117.0	119.7	145.5
Lombardvorschüsse — <i>Avances sur nantissement</i> . .	81.4	60.7	62.7	57.8	57.5	69.3
Wertschriften — <i>Titres</i>	6.5	2.3	2.9	3.5	3.5	2.4
Korrespondenten ²⁾ — <i>Correspondants²⁾</i>	29.4	51.5	26.7	34.4	17.2	30.9
Sonstige Aktiven — <i>Autres postes de l'actif</i>	18.6	14.8	13.7	14.5	13.6	17.2
Total	1 018.4	1 046.6	1 023.3	1 020.4	1 005.6	1 063.6
Passiva — Passif						
Eigene Gelder — <i>Fonds propres</i>	33.4	34.0	34.0	34.0	34.0	34.0
Notenumlauf — <i>Billets en circulation</i>	860.2	871.6	839.5	815.0	812.4	897.5
Täglich fällige Verbindlichkeiten — <i>Autres engagements à vue</i>	94.6	110.3	119.2	140.7	128.1	100.8
Sonstige Passiven — <i>Autres postes du passif</i>	30.2	30.7	30.6	30.7	31.1	31.3
Total	1 018.4	1 046.6	1 023.3	1 020.4	1 005.6	1 063.6

¹⁾ Gemäss Bankgesetz, Art. 19 und 19 bis. — *Selon la loi sur la banque, art. 19 et 19 bis.*

²⁾ Soweit nicht unter Golddevisen. — *En tant qu'ils ne figurent pas dans le poste Disponibilités „or“ à l'étranger.*

Die Schweizerische Nationalbank am Monatsende — La Banque nationale suisse en fin de mois

2 Monatsende <i>Fin de mois</i>	1924	1925	1926	1927	1928	1929	1924	1925	1926	1927	1928	1929
	In Millionen Franken — En millions de francs											
	Gold — <i>Or</i>						Silber ¹⁾ — <i>Argent¹⁾</i>					
1	2	3	4	5	6	7	8	9	10	11	12	13
Janvier	536.8	505.7	447.3	437.3	451.2	482.0	89.1	89.5	91.9	76.3	62.3	45.5
Février	536.3	498.0	427.1	446.3	432.6	481.6	92.4	89.9	92.8	75.8	62.5	45.2
Mars	536.2	481.3	417.6	458.2	432.2	481.3	94.5	89.6	92.0	72.2	60.3	44.5
Avril	536.3	480.2	418.3	459.3	435.3	492.6	96.6	89.5	89.1	70.6	58.4	41.6
Mai	530.0	482.0	418.9	459.2	439.9	496.1	97.8	89.2	88.8	71.0	60.6	39.7
Juin	512.8	498.3	419.4	455.1	447.1	496.1	99.6	89.3	88.3	69.6	59.4	36.9
Juillet	505.8	508.0	420.0	444.3	447.9		98.7	89.2	88.1	67.7	54.5	
Août	505.2	510.5	424.5	443.5	449.4		94.1	88.6	85.9	67.0	53.6	
Septembre	504.8	490.6	437.1	471.4	467.9		93.0	88.4	80.2	64.6	50.7	
Octobre	505.3	465.5	442.4	461.5	469.7		93.2	88.5	72.2	62.9	47.3	
Novembre	505.5	455.8	443.1	450.9	469.1		93.5	90.9	75.8	64.6	48.0	
Décembre	505.9	467.1	471.7	517.0	533.0		87.2	89.3	72.8	62.9	45.8	

¹⁾ Gemäss Bankgesetz, Art. 19 und 19 bis. — *Selon la loi sur la banque, art. 19 et 19 bis.*

Monatsende Fin de mois	1924	1925	1926	1927	1928	1929	1924	1925	1926	1927	1928	1929
	In Millionen Franken — En millions de francs											
	Metallbestand — Encaisse métallique						Golddevisen ¹⁾ - Disponibilités „or“ à l'étranger ¹⁾					
1	2	3	4	5	6	7	8	9	10	11	12	13
Janvier	625.9	595.2	539.2	513.6	513.5	527.5	17.3	46.8	18.4	24.1	62.7	184.7
Février	628.7	587.9	519.9	522.1	495.1	526.8	15.9	18.1	48.9	26.5	24.2	180.7
Mars	630.7	570.9	509.6	530.4	492.5	525.8	25.5	15.8	32.9	40.6	199.8	217.6
Avril	632.9	569.7	507.4	529.9	493.7	534.2	17.8	16.3	18.7	25.0	210.9	246.9
Mai	627.8	571.2	507.7	530.2	500.5	535.8	4.7	19.7	15.0	44.7	199.0	260.7
Juin	612.4	587.6	507.7	524.7	506.5	533.0	14.2	41.5	14.3	54.9	195.0	265.3
Juillet	604.5	597.2	508.1	512.0	502.4		30.1	17.3	14.6	47.9	199.1	
Août	599.3	599.1	510.4	510.5	503.0		24.0	27.1	24.1	47.4	226.7	
Septembre	597.8	579.0	517.3	536.0	518.6		25.5	24.4	18.6	26.0	211.4	
Octobre	598.5	554.0	514.6	524.4	517.5		41.7	30.4	21.3	46.5	238.2	
November	599.0	546.7	518.9	515.5	517.1		38.0	25.9	17.0	51.9	262.4	
Décembre	593.1	556.4	544.5	579.9	578.8		46.6	25.8	35.4	28.8	254.4	
	Inlandportefeuille ²⁾ -Portefeuille effets sur la Suisse ²⁾						Lombardvorschüsse — Avances sur nantissement					
Janvier	259.4	304.1	285.6	339.9	304.9	154.9	50.9	51.7	43.7	43.9	52.3	63.1
Février	224.4	254.6	268.9	309.1	315.1	169.6	57.5	54.1	45.4	44.4	62.7	71.3
Mars	223.2	229.2	290.6	301.6	174.9	168.8	59.5	52.4	48.3	45.7	66.7	73.6
Avril	261.6	260.7	301.3	301.1	153.2	137.1	82.2	52.1	50.0	48.0	67.3	64.1
Mai	263.5	256.5	300.5	311.0	148.7	120.8	64.1	52.3	45.7	48.1	71.5	60.7
Juin	241.7	263.3	316.6	275.0	181.0	145.5	77.6	49.0	48.1	53.0	81.4	69.3
Juillet	250.9	276.3	321.1	317.5	174.5		74.4	44.6	42.2	48.5	65.8	
Août	274.2	290.8	297.1	344.2	163.4		66.2	41.7	39.6	49.9	60.2	
Septembre	285.1	289.9	345.1	320.5	168.3		75.8	42.4	45.6	53.1	69.3	
Octobre	284.7	292.7	327.4	308.4	166.2		76.2	44.7	42.9	53.6	67.7	
November	283.9	300.6	327.6	291.9	138.8		67.0	45.9	48.0	50.8	58.1	
Décembre	311.3	338.7	364.6	370.7	217.8		70.2	72.1	60.2	78.1	82.7	
	Korrespondenten — Correspondants						Täglich fällige Verbindlichkeiten ³⁾ Autres engagements à vue ³⁾					
Janvier	23.4	23.2	21.2	21.1	27.2	32.9	74.2	163.7	103.2	132.1	113.7	66.6
Février	20.7	14.1	15.7	13.5	16.9	26.1	49.7	80.3	93.5	89.4	65.3	76.8
Mars	24.3	20.2	20.2	23.8	27.3	47.3	51.4	70.5	69.5	81.0	67.7	110.8
Avril	22.8	33.1	22.6	30.0	25.5	52.0	111.7	76.2	80.2	78.2	72.0	111.9
Mai	24.6	28.0	22.5	29.9	28.9	51.5	89.1	79.8	85.2	123.9	75.7	110.3
Juin	23.2	28.1	21.7	29.6	29.4	30.9	62.9	111.4	83.3	76.4	94.6	100.3
Juillet	29.9	27.1	25.2	24.3	35.9		93.0	111.3	80.7	84.9	73.5	
Août	22.9	21.4	19.3	22.1	38.5		86.7	134.5	59.2	104.2	81.0	
Septembre	26.3	21.1	21.3	20.5	31.2		90.9	86.3	86.0	84.3	63.7	
Octobre	30.9	23.8	21.3	26.3	30.8		116.7	77.3	73.9	101.2	92.5	
November	26.2	24.1	21.7	23.3	49.8		122.9	96.1	97.5	96.5	109.3	
Décembre	40.9	34.7	34.4	35.6	44.8		120.0	126.6	138.5	153.4	195.5	
	Notenumlauf — Billets en circulation						Deckung des Notenumlaufs durch Metall in % Couverture métallique en % des billets en circulation					
Janvier	884.1	825.0	776.3	781.5	814.1	839.9	70.80	72.13	69.45	65.71	63.06	62.80
Février	878.2	819.3	775.3	799.9	819.3	842.9	71.58	71.75	67.05	65.27	60.42	62.49
Mars	900.9	835.6	808.0	838.2	858.7	885.3	70.01	68.31	63.06	63.28	57.35	59.35
Avril	885.5	829.9	797.2	831.0	844.9	875.3	71.46	68.63	63.64	63.76	58.44	61.02
Mai	877.2	822.0	780.8	814.5	831.4	871.6	71.56	69.49	65.02	65.09	60.19	61.47
Juin	877.1	834.0	800.4	835.2	860.2	897.5	69.82	70.45	63.43	62.82	58.88	59.38
Juillet	866.2	824.4	803.4	839.2	859.5		69.78	72.43	63.24	61.01	58.44	
Août	868.9	819.1	802.3	843.2	864.3		68.96	73.14	63.57	60.54	58.20	
Septembre	891.3	844.5	834.0	877.2	891.5		67.07	68.55	62.03	61.10	58.16	
Octobre	882.2	841.5	824.3	860.3	885.2		67.33	65.33	62.42	60.92	58.46	
November	859.1	819.0	807.3	840.3	878.2		69.72	66.74	64.23	61.31	58.87	
Décembre	913.9	875.8	874.0	917.4	952.6		64.89	63.53	62.31	63.20	60.75	

Bis 23. März 1928 (kursivgedruckte Zahlen) — Jusqu'au 23 mars 1928 (chiffres en italique) :

¹⁾ Sichtguthaben im Ausland. — Avoir à vue à l'étranger.

²⁾ Gesamtportefeuille — Total du portefeuille.

³⁾ Giro und Depotrechnungen — Comptes de virements et de dépôts.

Geldkurse für Sichtdevisen in der Schweiz — Changes à vue en Suisse (cours de la demande)

3

	Paris für — pour Fr. 100.—	London Londres für — pour £ 1.—	Berlin für — pour RM 100.—	Mailand Milan für — pour L. 100.—	Brüssel Bruxelles für — pour Belgas 100.—	Wien Vienne für — pour S 100.—	Amster- dam für — pour fl. 100.—	New-York für — pour \$ 1.—	Madrid für — pour Pes. 100.—	Stock- holm für — pour Kr. 100.—
Parität Parité	20.305 ¹⁾	25.22155	123.457	27.277 ²⁾	72.062	72.926	208.32	5.18262	100.—	138.889
Juni 1929 <i>Jun</i>										
1	2	3	4	5	6	7	8	9	10	11
1.	20.30 ^{3/4}	25.19	123.80	27.18 ^{1/2}	72.18	72.96	208.75	5.19 ^{1/2}	72.80	138.80
2.										
3.	20.30 ^{3/4}	25.19 ^{1/8}	123.80	27.18	72.18	72.96	208.72 ^{1/2}	5.19 ^{1/2}	72.80	138.80
4.	20.30 ^{1/2}	25.19	123.89	27.18	72.14	72.97	208.57 ^{1/2}	5.19 ^{9/16}	72.10	138.80
5.	20.30 ^{3/4}	25.19	123.88	27.18	72.11 ^{1/2}	72.97	208.60	5.19 ^{1/2}	71.80	138.80
6.	20.31	25.19 ^{1/4}	123.88	27.18 ^{1/8}	72.14	72.98	208.62 ^{1/2}	5.19 ^{1/2}	72.—	138.85
7.	20.31 ^{1/8}	25.19 ^{3/8}	123.89	27.18 ^{1/4}	72.15	72.99	208.52 ^{1/2}	5.19 ^{9/16}	73.10	138.90
8.	20.31	25.19 ^{1/4}	123.89	27.18	72.16 ^{1/2}	72.99	208.52 ^{1/2}	5.19 ^{9/16}	73.50	138.90
9.										
10.	20.31	25.19 ^{3/8}	123.90 ^{1/2}	27.18	72.17	72.99	208.60	5.19 ^{5/8}	73.60	138.87 ^{1/2}
11.	20.31 ^{3/4}	25.20 ^{1/8}	123.94	27.18 ^{3/4}	72.16	73.—	208.67 ^{1/2}	5.19 ^{3/4}	74.—	138.90
12.	20.31 ^{3/4}	25.20 ^{1/4}	123.89	27.19	72.17	73.—	208.73 ^{3/4}	5.19 ^{13/16}	74.25	139.—
13.	20.31 ^{1/4}	25.20	123.85	27.19	72.17	72.99	208.73 ^{3/4}	5.19 ^{13/16}	74.25	138.98 ^{3/4}
14.	20.31 ^{3/4}	25.20 ^{3/8}	123.90	27.19 ^{1/4}	72.17	72.99	208.73 ^{3/4}	5.19 ^{7/8}	74.25	139.02 ^{1/2}
15.	20.31 ^{3/4}	25.20 ^{1/4}	123.90	27.19 ^{3/8}	72.17	72.99	208.73 ^{3/4}	5.19 ^{15/16}	74.20	139.02 ^{1/2}
16.										
17.	20.32 ^{1/4}	25.20 ^{1/2}	123.96	27.20	72.18	73.01	208.75	5.20	74.10	139.10
18.	20.34	25.20 ^{5/8}	124.03	27.20 ^{3/8}	72.17 ^{1/2}	73.04	208.75	5.20	73.50	139.20
19.	20.33 ^{3/4}	25.20 ^{5/8}	124.05	27.20 ^{3/8}	72.17 ^{1/2}	73.03	208.75	5.20	73.20	139.27 ^{1/2}
20.	20.32 ^{1/4}	25.19 ^{5/8}	123.97 ^{1/2}	27.18 ^{1/2}	72.14 ^{1/2}	73.—	208.71 ^{1/4}	5.19 ^{5/8}	72.25	139.22 ^{1/2}
21.	20.31 ^{1/2}	25.19 ^{3/8}	123.91	27.18 ^{1/4}	72.11	73.02	208.71 ^{1/4}	5.19 ^{9/16}	73.40	139.20
22.	20.31 ^{1/2}	25.19 ^{1/8}	123.91	27.18 ^{1/4}	72.12 ^{1/2}	73.02 ^{1/2}	208.70	5.19 ^{9/16}	73.40	139.20
23.										
24.	20.32	25.18 ^{7/8}	123.93	27.18	72.12 ^{1/2}	73.01	208.68 ^{3/4}	5.19 ^{9/16}	73.40	139.20
25.	20.31 ^{1/2}	25.18 ^{3/4}	123.77 ^{1/2}	27.17 ^{3/4}	72.13 ^{1/2}	73.01	208.62 ^{1/2}	5.19 ^{9/16}	73.50	139.17 ^{1/2}
26.	20.32 ^{1/2}	25.19 ^{3/4}	123.87 ^{1/2}	27.18 ^{3/4}	72.17	73.03	208.70	5.19 ^{3/4}	73.50	139.20
27.	20.32 ^{3/4}	25.19 ^{3/8}	123.84 ^{1/2}	27.18 ^{1/2}	72.18	73.03	208.65	5.19 ^{5/8}	73.50	139.20
28.	20.34 ^{1/4}	25.20 ^{3/4}	123.82 ^{1/2}	27.19 ^{1/2}	72.19 ^{1/2}	73.04	208.65	5.19 ^{3/4}	73.55	139.27 ^{1/2}
29.	20.34	25.20 ^{3/8}	123.85	27.20	72.20	73.06	208.65	5.19 ^{3/4}	73.55	139.20
30.										
Monatsdurchschnitte — <i>Moyennes mensuelles</i>										
1927										
VI.	20.35	25.24	123.16	29.02	72.18	73.10	208.19	5.198	89.42	139.20
1928										
VI.	20.39	25.317	123.99	27.29	72.44	73.—	209.24	5.187	86.—	139.19
VII.	20.33	25.254	123.88	27.21	72.35	73.19	208.97	5.191	85.57	139.05
VIII.	20.29	25.211	123.79	27.18	72.23	73.24	208.33	5.194	86.27	138.99
IX.	20.29	25.20	123.79	27.17	72.20	73.16	208.29	5.195	85.91	138.98
X.	20.30	25.199	123.74	27.20	72.21	73.07	208.32	5.196	84.09	138.93
XI.	20.29	25.19	123.75	27.21	72.20	73.01	208.49	5.194	83.73	138.84
XII.	20.29	25.178	123.66	27.17	72.17	73.03	208.45	5.188	84.20	138.84
1929										
I.	20.31	25.207	123.54	27.20	72.22	73.06	208.47	5.197	84.76	138.97
II.	20.31	25.23	123.39	27.21	72.25	73.04	208.25	5.199	80.91	138.97
III.	20.305	25.23	123.34	27.22	72.18	73.05	208.24	5.199	78.26	138.85
IV.	20.30	25.214	123.16	27.20	72.15	72.95	208.52	5.195	76.56	138.72
V.	20.29	25.19	123.38	27.19	72.10	72.92	208.73	5.193	73.80	138.73
VI.	20.32	25.197	123.89	27.19	72.16	73.—	208.68	5.197	73.34	139.04

¹⁾ Seit 25. Juni 1928 — *Depuis le 25 juin 1928.*

²⁾ Seit 22. Dezember 1927 — *Depuis le 22 décembre 1927.*

Devisenkurse, die nicht einem tatsächlichen Markt in der Schweiz entsprechen, sind über London oder New-York errechnet.

Offizielle Diskontosätze — Taux officiels d'escompte

6

1	Jahresdurchschnitte Moyennes annuelles		Monatsdurchschnitte in % Moyennes mensuelles en %				Gegenwärtiger Satz Taux actuel %	In Kraft seit: Date de la mise en vigueur:
	2	3	1928	1929				
			1927	1928	1929	1929	1929	
			4	5	6	7	8	9
Schweiz — Suisse	3.50	3.50	3.50	3.50	3.50	3.50	3 1/2	22 Octobre 1925
Albanien — Albanie	—	9.00	9.00	9.00	9.00	9.00	9	Avril 1927
Australien — Australie	6-7	6-7	6-7	6-7	6-7	6-7	6-7	22 Novembre 1922
Belgien — Belgique	5.40	4.25	4.43	4.00	4.00	4.60	4	30 Juin 1928
Britisch Indien — Inde britannique	6.22	6.19	6.67	7.70	6.29	5.16	5	6 Juin 1929
Bulgarien — Bulgarie	10.00	9.95	10.00	9.00	9.00	9.00	10	2 Juillet 1929
Chile — Chili	—	6.40	6.50	6.00	6.00	6.00	6	22 Octobre 1928
Dänemark — Danemark	5.00	5.00	5.00	5.00	5.00	5.00	5	23 Juin 1926
Danzig — Dantzig	5.77	6.00	6.00	6.03	7.00	7.00	7	30 Avril 1929
Deutschland — Allemagne	5.83	7.00	7.00	6.70	7.50	7.50	7 1/2	25 Avril 1929
England — Angleterre	4.65	4.50	4.50	5.50	5.50	5.50	5 1/2	7 Février 1929
Estland — Estonie	8.00	7.50	7.50	7.50	7.50	7.50	7 1/2	1 Janvier 1928
Finnland — Finlande	6.86	6.26	6.00	7.00	7.00	7.00	7	16 Novembre 1928
Frankreich — France	5.22	3.52	3.50	3.50	3.50	3.50	3 1/2	19 Janvier 1928
Griechenland — Grèce	10.00	10.00	10.00	9.00	9.00	9.00	9	2 Décembre 1928
Japan — Japon	5.89	5.48	5.48	5.48	5.48	5.48	5.48	8 Octobre 1927
Irland — Irlande	—	5.50	5.50	5.50	5.50	5.50	5 1/2	21 Avril 1927
Italien — Italie	7.00	5.95	5.90	7.00	7.00	7.00	7	14 Mars 1929
Jugoslawien — Yougoslavie	6.00	6.00	6.00	6.00	6.00	6.00	6	23 Juin 1922
Lettland — Lettonie	7.00	6.25	6.00	6.00	6.00	6.00	6	1 Avril 1928
Litauen — Lithuanie	7.00	7.00	7.00	7.00	7.00	7.00	7	8 Février 1925
New-York	3.80	4.51	4.50	5.00	5.00	5.00	5	12 Juillet 1928
Niederlande — Pays-Bas	3.72	4.50	4.50	5.50	5.50	5.50	5 1/2	25 Mars 1929
Norwegen — Norvège	4.58	5.58	5.50	5.50	5.50	5.50	5 1/2	27 Mars 1928
Oesterreich — Autriche	6.34	6.27	6.00	6.77	7.50	7.50	7 1/2	24 Avril 1929
Peru — Pérou	—	—	6.00	7.00	7.00	7.00	7	7 Mars 1929
Polen — Pologne	8.33	8.00	8.00	8.40	9.00	9.00	9	19 Avril 1929
Portugal	8.00	8.00	8.00	8.00	8.00	8.00	8	28 Juillet 1926
Rumänien — Roumanie	6.00	6.00	6.00	6.00	8.74	9.50	9 1/2	14 Mai 1929
Russland — Russie	8.00	8.00	8.00	8.00	8.00	8.00	8	Avril 1924
Schweden — Suède	4.15	4.01	4.00	4.50	4.50	4.50	4 1/2	24 Août 1928
Spanien — Espagne	5.00	5.02	5.00	5.50	5.50	5.50	5 1/2	19 Décembre 1928
Südafrika — Afrique du Sud	5.65	5.51	5.50	5.50	5.50	5.50	5 1/2	9 Janvier 1928
Tschechoslowakei — Tchécoslo- vaquie	5.09	5.00	5.00	5.00	5.00	5.00	5	8 Mars 1927
Ungarn — Hongrie	6.00	6.25	6.00	7.23	8.00	8.00	8	24 Avril 1929

Emission von Obligationenanleihen im Juni 1929 — Emissions d'emprunts en juin 1929

(Ohne Gewähr für Vollständigkeit — *Omissions réservées*)

14

	Zins- fuss	Emis- sions- kurs	Rendite	Fällig- keit	Künd- bar	Nomi- nalwert	Emis- sions- wert	Kon- version	Neubean- spruchung des Marktes
	Taux	Cours d'émission	Rende- ment	Eché- ance	Dénon- çable	Valeur nomi- nale	Valeur d'émis- sion	Con- version	Argent frais, demandé au mardé
	In Prozenten - <i>En pour-cent</i>					in Tausend Franken — <i>En milliers de francs</i>			
1	2	3	4	5	6	7	8	9	10
Schweizerische Emissionen — Emissions suisses									
Kanton Thurgau	4 ³ / ₄	99 ¹ / ₂	4.81	1939	—	10 000	9 950	—	9 950
Gemeinde Pontresina	5	100	5.00	1939	—	300	300	300	—
Stadtgemeinde Rheinfelden	5	100	5.00	—	1932	400	400	400	—
Birseckbahn A.-G. in Arlesheim	5	99 ¹ / ₂	5.05	1944	—	900	895	900	(— 5)
Südamerikanische Elektrizitäts-Gesell- schaft, Zürich	5 ¹ / ₂	100	5.50	1945	1940	10 000	10 000	—	10 000
Kraftwerk Laufenburg, Laufenburg	5	98 ¹ / ₂	5.14	1944	1939	18 000	17 730	18 000	(— 270)
Verein „Basler Webstube“ in Basel (mit I. Hypothek)	5	100	5.00	1944	—	500	500	—	500
Fabrique de Pâtes de bois de la Doux, à St. Sulpice (Neuchâtel)	6	100	6.00	1949	1934	450	450	—	450
Ausländische Emissionen in der Schweiz — Emissions étrangères en Suisse									
Lech-Elektrizitätswerke, Aktien-Gesell- schaft in Augsburg	7	97 ¹ / ₂	ca. 7.40	1930–51	jederzeit	8 000	7 800	—	7 800
„Astra“, Compañia Argentina de Petro- leo S. A., Buenos Aires	7	99	7.20	1932–41	1932	7 500	7 425	—	7 425
						In Tausend P. Pesos — <i>En milliers de pesos m/n</i>			

Aktienemissionen im Juni 1929 — Emissions publiques d'actions en juin 1929

(Ohne Gewähr für Vollständigkeit — *Omissions réservées*)

15

	Emissions- preis	Nominal- betrag	Emissions- wert
	Prix d'émission	Valeur nominale	Valeur d'émission
	%	in Tausend Franken <i>En milliers de francs</i>	
1	2	3	4
Schweizerische Emissionen — Emissions suisses			
Banque Commerciale de Lausanne S. A., Lausanne	112 u. 115	850	957
Rheintalische Creditanstalt in Altstätten	100	1 000	1 000
Bodenkreditbank in Basel, Stammaktien	100	1 000	1 000
Continental Linoleum-Union in Zürich, neue Aktien	115	6 000	6 900
Internationale Gesellschaft für Chemische Unternehmungen A.-G. (I. G. Chemie) in Basel (Einführung an den Börsen von Basel und Zürich), Stammaktien.	230	50 000	115 000
Schweizerische Rückversicherungs-Gesellschaft, Zürich, einbezahlt 40 %	200	20 000	28 000

Zusammenzug der Obligationenanleihen, Januar—Juni

Emissions d'emprunts janvier—juin

(Ohne Gewähr für Vollständigkeit — *Omissions réservées*)

16

1	Nominalwert <i>Valeur nominale</i>		Emissionswert <i>Valeur d'émission</i>		Konversionen <i>Conversion</i>		Neubeanspruchung des Marktes <i>Argent frais demandé au marché</i>	
	1928	1929	1928	1929	1928	1929	1928	1929
	In Tausend Franken — <i>En milliers de francs</i>							
Schweizerische Emissionen — <i>Emissions suisses</i>								
1. Bund und Bundesbahnen — <i>Confédération suisse et Che- mins de fer fédéraux . . .</i>	150 000	—	147 000	—	150 000	—	(—3 000)	—
2. Kantone — <i>Cantons</i>	20 000	40 000	20 000	39 537	20 000	25 000	—	14 537
3. Gemeinden — <i>Communes . .</i>	28 645	30 750	28 567	30 655	26 945	13 000	1 622	17 655
Öffentlich-rechtliche Körper- schaften — <i>Emprunts publics</i>	198 645	70 750	195 567	70 192	196 945	38 000	(—1 378)	32 192
4. Transportunternehmungen — <i>Entreprises de transports . .</i>	2 500	900	2 487	895	1 250	900	1 237	(—5)
5. Banken — <i>Banques</i>	25 000	110 000	25 000	109 025	24 500	46 615	500	62 410
6. Finanzgesellschaften — <i>Sociétés financières</i>	26 800	37 000	26 620	36 970	10 000	10 000	16 620	26 970
7. Elektrische Unternehmungen — <i>Entreprises électriques . . .</i>	27 500	71 100	27 462	69 927	7 500	25 750	19 962	44 177
8. Diverse — <i>Divers</i>	32 580	14 450	32 535	14 474	26 450	13 500	6 085	974
Total 1—8	313 025	304 200	309 671	301 483	266 645	134 765	43 026	166 718
Ausländische Emissionen in der Schweiz — <i>Emissions étrangères en Suisse</i>								
Total	59 585	93 015	56 084	89 138	—	—	56 084	89 138

Zusammenzug der öffentlich aufgelegten schweizerischen Aktienemissionen, Januar—Juni

Emissions publiques d'actions suisses, janvier—juin

(Ohne Gewähr für Vollständigkeit — *Omissions réservées*)

17

1	Nominalwert <i>Valeur nominale</i>		Emissionswert <i>Valeur d'émission</i>	
	1928	1929	1928	1929
	In Tausend Franken — <i>En milliers de francs</i>			
1	2	3	4	5
1. Banken — <i>Banques</i>	81 000	78 263	93 061	95 832
2. Finanzgesellschaften — <i>Sociétés financières</i>	58 500	134 418	60 154	213 285
3. Versicherungsgesellschaften — <i>Sociétés d'assurances</i>	9 000	25 000	5 280	30 950
4. Diverse — <i>Divers</i>	28 100	40 390	31 075	61 232
Total 1—4	176 600	278 071	189 570	401 299

Goldverkehr der Schweiz — Mouvement d'or de la Suisse

1	Einfuhr — Importation			Ausfuhr — Exportation			— Einfuhrüberschuss Excédent d'importation + Ausfuhrüberschuss Excédent d'exportation		
	Barren Barres	Münzen Monnaies	Total	Barren Barres	Münzen Monnaies	Total	Barren Barres	Münzen Monnaies	Total
	In Tausend Franken — En milliers de francs								
Janvier 1929	4 889	1 000	5 889	2 203	41	2 244	— 2 686	— 959	— 3 645
Février "	3 662	—	3 662	1 955	2	1 957	— 1 707	+ 2	— 1 705
Mars "	4 567	15	4 582	1 630	2	1 632	— 2 937	— 13	— 2 950
Avril "	4 050	1 000	5 050	1 991	15	2 006	— 2 059	— 985	— 3 044
Mai "	3 451	—	3 451	1 791	33	1 824	— 1 660	+ 33	— 1 627
Juin "	3 577	—	3 577	1 733	35	1 768	— 1 844	+ 35	— 1 809
Juillet "									
Août "									
Septembre "									
Octobre "									
Novembre "									
Décembre "									
Janv.-Juin 1929.	24 196	2 015	26 211	11 303	128	11 431	— 12 893	— 1 887	— 14 780
Janv.-Juin 1928.	32 993	2 062	35 055	9 915	709	10 624	— 23 078	— 1 353	— 24 431

33

Preise für Edelmetalle in London — Prix des métaux précieux à Londres

Monatsende Fin de mois	Gold — Or					Silber — Argent				
	1925	1926	1927	1928	1929	1925	1926	1927	1928	1929
	In sh per Unze Feingold — en sh par once de fin					in d p. Unze Standardsilber — en d p. once standard				
1	2	3	4	5	6	7	8	9	10	11
Janvier . .	87. 1	84. 9 ³ / ₄	84. 10 ¹ / ₂	84. 10 ³ / ₄	84. 11 ³ / ₈	32 ¹ / ₂	30 ¹⁵ / ₁₆	27 ⁹ / ₁₆	26 ¹ / ₄	26 ³ / ₁₆
Février . .	87. 3	84. 11 ¹ / ₂	84. 11 ¹ / ₂	84. 11	84. 11 ¹ / ₂	32 ¹ / ₄	30 ⁹ / ₁₆	26 ¹ / ₈	26 ³ / ₁₆	26 ¹ / ₈
Mars . . .	86. 7	84. 10	84. 10 ¹ / ₄	84. 11 ¹ / ₄	84. 11 ¹ / ₂	31 ¹¹ / ₁₆	30 ¹ / ₈	25 ⁷ / ₈	26 ⁷ / ₁₆	25 ¹⁵ / ₁₆
Avril . . .	84. 11 ¹ / ₂	84. 11 ¹ / ₂	84. 11 ¹ / ₂	84. 11	84. 10 ³ / ₄	31 ¹ / ₈	29 ¹⁵ / ₁₆	25 ¹¹ / ₁₆	26 ¹⁵ / ₁₆	25 ³ / ₈
Mai	84. 11 ¹ / ₂	84. 11 ¹ / ₂	84. 11 ¹ / ₂	84. 11	84. 11 ¹ / ₂	31 ³ / ₈	30 ¹ / ₁₆	26 ³ / ₈	27 ¹¹ / ₁₆	24 ⁵ / ₈
Juin	84. 11	84. 11 ¹ / ₂	84. 11 ¹ / ₂	84. 10 ¹ / ₂	84. 11 ¹ / ₂	32 ¹ / ₁₆	30 ³ / ₁₆	26 ¹ / ₁₆	27 ³ / ₁₆	24 ¹ / ₈
Juillet . .	84. 11 ¹ / ₂	84. 11 ¹ / ₂	84. 11 ¹ / ₂	84. 11 ¹ / ₂		32	29 ³ / ₈	26 ¹ / ₁₆	27 ³ / ₈	
Août . . .	84. 11 ¹ / ₂	84. 10 ¹ / ₂	84. 10 ³ / ₄	84. 11 ¹ / ₂		32 ⁷ / ₈	28 ⁵ / ₈	25 ³ / ₁₆	26 ¹¹ / ₁₆	
Septembre .	84. 11 ¹ / ₂	84. 11 ¹ / ₄	84. 11	84. 11 ¹ / ₂		32 ¹³ / ₁₆	26 ¹ / ₈	25 ¹¹ / ₁₆	26 ⁹ / ₁₆	
Octobre . .	84. 10 ¹ / ₂	84. 11 ¹ / ₂	84. 11 ¹ / ₄	84. 11 ¹ / ₂		32 ⁵ / ₈	24 ¹³ / ₁₆	26 ¹ / ₁₆	26 ³ / ₄	
Novembre .	84. 11 ¹ / ₂	84. 10 ¹ / ₄	84. 11 ¹ / ₄	84. 11 ¹ / ₂		32 ¹ / ₈	25 ¹ / ₈	26 ¹⁵ / ₁₆	26 ⁹ / ₁₆	
Décembre .	84. 11	84. 10 ³ / ₄	84. 11	84. 11 ¹ / ₂		31 ¹¹ / ₁₆	25	26 ¹ / ₂	26 ³ / ₈	
	In Fr. per kg Feingold in London* En francs pour un kg d'or fin à Londres *					In Fr. per kg Feinsilber in London* En francs pour un kg d'argent fin à Londres *				
Janvier . .	3 473	3 439	3 440	3 456	3 443	116. 80	113. —	100. 70	96. 30	95. 62
Février . .	3 471	3 450	3 445	3 459	3 446	115. 60	111. 80	95. 40	96. 10	95. 47
Mars . . .	3 449	3 443	3 444	3 460	3 445	113. 70	110. 10	94. 60	97. —	94. 75
Avril . . .	3 411	3 437	3 449	3 457	3 439	112. 60	109. 10	94. —	98. 80	91. 91
Mai	3 329	3 431	3 448	3 458	3 440	114. 10	109. 40	96. 40	101. 60	89. 83
Juin	3 416	3 433	3 445	3 452	3 442	116. 20	109. 90	95. 20	100. 50	88. 06
Juillet . .	3 415	3 432	3 443	3 445		115. 90	106. 90	95. 20	100. —	
Août . . .	3 421	3 430	3 441	3 442		119. 30	104. 20	92. —	97. 40	
Septembre .	3 426	3 328	3 445	3 442		119. 20	95. —	93. 90	96. 90	
Octobre . .	3 428	3 434	3 448	3 441		118. 70	90. 40	95. 30	97. 60	
Novembre .	3 433	3 429	3 454	3 439		117. —	91. 50	98. 70	96. 90	
Décembre .	3 426	3 428	3 451	3 440		115. 20	90. 90	97. —	96. 20	

34

* Umgerechnet zum Geldkurs des englischen £ in der Schweiz. — Calculé au cours du change à vue de la livre anglaise en Suisse.

Produktionsverhältnisse der schweizerischen Elektrizitätswerke, soweit diese Strom an Dritte abgeben

Production d'énergie des usines électriques suisses qui est destinée à des tiers.

35

	Mögliche Energieproduktion, ohne Akkumulation <i>Production d'énergie possible sans accumulation</i>			Wirkliche Energieproduktion <i>Production d'énergie effective</i>						Akkumulierte Energie in Jahresspeicherbecken (am Monatsende) <i>Energie accumulée dans les bassins d'accumulation saisonniers (Fin du mois)</i>			
				Insgesamt <i>Total</i>			Ausfuhr allein <i>Exportation</i>						
	1927	1928	1929	1927	1928	1929	1927	1928	1929	1927	1928	1929	
	in Millionen kWh — en millions de kWh												
	1	2	3	4	5	6	7	8	9	10	11	12	13
Janvier	255	240	272	258	279	320	70	75	87	209	195	211	
Février	205	270	193	241	274	274	65	78	59	160	167	126	
Mars	310	280	281	266	298	280	79	92	68	133	117	85	
Avril	385	356	346	268	282	298	78	84	84	164	122	85	
Mai	460	429	443	281	310	317	80	93	92	223	164	149	
Juin	455	462		275	300		81	88		273	237		
Juillet	465	445		286	316		88	91		302	263		
Août	460	432		293	329		92	94		308	278		
Septembre	430	371		298	311		92	90		309	283		
Octobre	355	395		302	313		89	84		292	306		
November	310	383		288	312		73	78		276	309		
Décembre	260	332		294	317		71	88		247	285		

Aussenhandel der Schweiz (ohne gemünztes Edelmetall)

Commerce extérieur de la Suisse (métaux précieux monnayés non compris)

36

Jahr <i>Année</i>	Einfuhr <i>Importation</i>	Ausfuhr <i>Exportation</i>	— Einfuhrüberschuss + Ausfuhrüberschuss	Monat <i>Mois</i>	Einfuhr <i>Importation</i>		Ausfuhr <i>Exportation</i>		— Excédent d'importation + Excédent d'exportation	
					1928	1929	1928	1929	1928	1929
					In Mill. Fr. — En millions de frs.					
1	2	3	4	5	6	7	8	9	10	11
1910	1 745	1 196	— 549	Janvier . . .	219.6	212.1	153.5	153.9	— 66.1	— 58.2
1911	1 802	1 257	— 545	Février . . .	222.8	188.5	173.6	163.0	— 49.2	— 25.5
1912	1 979	1 358	— 621	Mars	243.9	225.5	190.8	179.8	— 53.1	— 45.7
1913	1 920	1 376	— 544	Avril	213.4	243.4	167.8	177.0	— 45.6	— 66.4
1914	1 478	1 187	— 291	Mai	222.8	226.3	172.4	170.4	— 50.4	— 55.9
1915	1 680	1 670	— 10	Juin	210.9	212.9	162.3	169.8	— 48.6	— 43.1
1916	2 379	2 448	+ 69	Juillet	214.3		167.8		— 46.5	
1917	2 405	2 323	— 82	Août	224.8		167.9		— 56.9	
1918	2 402	1 963	— 439	Septembre . .	218.1		182.6		— 35.5	
1919	3 533	3 298	— 235	Octobre . . .	262.7		206.2		— 56.5	
1920	4 243	3 277	— 966	November . .	243.0		197.3		— 45.7	
1921	2 296	2 140	— 156	Décembre . .	248.4		192.2		— 56.2	
1922	1 914	1 762	— 152	Janvier-Juin .	1 333.4	1 308.7	1 020.4	1 013.9	— 313.0	— 294.8
1923	2 243	1 760	— 483	Année	2 744.7		2 134.4		— 610.3	
1924	2 504	2 070	— 434							
1925	2 633	2 039	— 594							
1926	2 415	1 837	— 578							
1927	2 564	2 023	— 541							
1928	2 744	2 134	— 610							

Handelsverkehr der Schweiz mit den wichtigsten Ländern
Commerce de la Suisse avec les pays les plus importants

37

Länder — Pays	Einfuhr — Importation				Ausfuhr — Exportation			
	Juin		Janvier-Juin		Juin		Janvier-Juin	
	1928	1929	1928	1929	1928	1929	1928	1929
	In Tausend Franken — En milliers de francs							
1	2	3	4	5	6	7	8	9
Deutschland - <i>Allemagne</i>	49 204	53 178	287 554	315 242	26 803	28 320	189 983	174 343
Oesterreich - <i>Autriche</i>	5 177	4 509	28 933	28 046	4 817	4 813	34 691	32 176
Frankreich - <i>France</i>	40 664	40 457	246 615	242 306	13 287	15 640	71 918	88 234
Italien - <i>Italie</i>	14 381	16 274	101 471	98 789	10 814	12 704	66 729	78 836
Belgien - <i>Belgique</i>	8 497	6 671	46 176	41 416	3 313	4 391	21 856	25 702
Niederlande - <i>Pays-Bas</i>	3 952	4 694	23 667	27 872	3 916	5 769	25 176	29 831
Grossbritannien - <i>Grande-Bretagne</i>	15 806	11 834	106 232	82 018	23 290	19 463	152 632	138 259
Irland - <i>Irlande</i>	197	292	978	755	156	118	813	699
Spanien - <i>Espagne</i>	4 182	4 225	28 707	25 415	5 729	4 355	35 131	26 977
Portugal - <i>Portugal</i>	112	136	905	817	566	535	3 841	3 639
Dänemark - <i>Danemark</i>	1 854	1 961	12 190	11 572	1 356	1 324	7 937	8 398
Norwegen - <i>Norvège</i>	150	145	961	898	629	804	4 923	7 030
Schweden - <i>Suède</i>	1 111	840	4 609	5 002	2 162	2 488	13 216	13 493
Finnland - <i>Finlande</i>	44	81	286	444	530	407	3 134	2 887
Lettland u. Estland <i>Lettonie et Estonie</i>	73	62	506	655	387	415	2 302	2 376
Litauen - <i>Lithuanie</i>	24	91	101	327	169	138	861	554
Polen - <i>Pologne</i>	1 393	2 044	9 981	12 988	3 435	3 488	21 218	22 187
Tschechoslovakei - <i>Tchécoslovaquie</i>	7 336	6 836	47 456	44 124	4 193	4 375	25 014	24 834
Ungarn - <i>Hongrie</i>	1 860	1 063	9 928	8 111	1 379	1 147	9 446	8 777
Jugoslawien - <i>Yougoslavie</i>	1 125	1 386	7 587	6 764	823	943	5 119	5 400
Griechenland - <i>Grèce</i>	355	370	2 121	2 268	565	820	4 059	4 725
Bulgarien - <i>Bulgarie</i>	589	535	2 076	2 442	247	472	1 791	2 679
Rumänien - <i>Roumanie</i>	628	841	3 893	4 708	1 334	1 569	9 897	7 508
Russland - <i>Russie</i>	741	702	3 914	3 934	372	743	2 777	5 083
Türkei - <i>Turquie</i>	332	728	2 048	2 101	439	797	3 627	3 390
Aegypten - <i>Egypte</i>	4 015	3 833	30 793	28 028	1 271	1 233	8 175	9 392
Übriges Afrika - <i>Reste de l'Afrique</i>	1 583	1 407	17 252	14 370	2 320	2 815	15 039	14 355
Britisch-Indien - <i>Inde britannique</i>	3 094	2 863	19 137	17 295	2 459	2 118	23 386	16 788
Straits Settlements	646	376	3 462	3 203	1 521	2 296	9 173	9 748
Niederländisch-Indien - <i>Indes néerlandaises</i>	1 376	1 187	6 573	6 404	1 670	1 684	4 298	9 334
China - <i>Chine</i>	868	1 355	7 145	7 732	1 953	2 331	14 240	13 738
Japan - <i>Japon</i>	1 635	615	8 180	4 211	4 063	3 339	26 285	21 153
Übriges Asien - <i>Reste de l'Asie</i>	1 447	2 114	7 292	9 575	1 763	1 686	11 680	12 540
Canada - <i>Canada</i>	3 699	5 795	50 975	46 332	3 411	3 049	17 769	17 015
Vereinigte Staaten - <i>Etats-Unis</i>	18 320	19 158	115 509	118 466	16 945	19 255	90 403	97 712
Brasilien - <i>Brésil</i>	2 170	2 077	13 063	11 794	2 108	1 411	11 203	11 068
Argentinien - <i>Argentine</i>	7 569	7 851	40 685	39 122	3 736	3 284	18 355	19 643
Übriges Amerika - <i>Reste de l'Amérique</i>	3 721	3 493	18 819	17 398	4 081	4 113	24 654	24 058
Australien - <i>Australie</i>	1 084	793	16 367	15 775	4 251	5 160	21 585	21 350

Ausfuhr wichtiger Waren — *Exportation de produits importants*

38

1	Menge — <i>Quantité</i> q				Wert — <i>Valeur</i> In Tausend Franken — <i>En milliers de francs</i>			
	Juni		Januar-Juni		Juni		Januar-Juni	
	1928	1929	1928	1929	1928	1929	1928	1929
2	3	4	5	6	7	8	9	
Früchte und Gemüse — <i>Fruits et légumes</i>	236	278	29 309	3 968	28	37	974	305
Schokoladen — <i>Chocolats</i>	7 318	6 035	40 659	35 946	2 867	2 243	16 056	13 446
Kondensierte Milch — <i>Lait condensé</i>	23 691	32 641	174 495	174 034	2 746	3 647	20 442	19 652
Käse — <i>Fromage</i>	26 443	29 812	117 755	154 057	9 288	9 905	41 762	50 775
Feine Esswaren — <i>Comestible fin</i>	5 327	5 451	20 506	21 828	867	980	4 851	5 817
Düngstoffe — <i>Engrais et déchets, etc.</i>	15 798	22 363	284 772	250 019	197	311	4 370	3 308
Häute und Felle — <i>Cuir et peaux</i>	6 771	8 291	49 437	49 143	6 044	4 662	47 335	36 760
davon { Häute und Felle roh — <i>cuir</i> et <i>peaux, brut</i>	5 511	7 040	38 995	40 928	1 847	1 689	14 801	12 070
dont { Schuhwaren — <i>Chaussures</i>	939	709	7 360	5 690	2 697	2 011	21 703	18 213
Holz- und Holzwaren — <i>Bois</i>	62 016	63 487	327 960	357 186	939	985	4 595	4 768
Rohstoffe zur Papierbereitung — <i>Matières premières pour la fabrication du papier</i>	23 300	17 232	129 419	120 516	769	598	4 326	4 163
Unbedruckte Papiere — <i>Papiers non imprimés</i>	13 273	10 504	68 245	65 570	625	595	3 563	3 603
Bücher etc. — <i>Livres, revues, etc.</i>	2 031	2 103	11 345	12 379	853	979	5 523	5 946
Baumwollgarne — <i>Fils de coton</i>	4 401	5 399	35 109	32 735	3 396	3 899	26 043	23 917
Baumwollgewebe — <i>Tissus de coton</i>	2 803	3 710	26 974	25 920	6 281	7 098	58 319	52 188
Plattstichgewebe und Stickereien — <i>Plumetis et broderies</i>	2 208	1 890	16 753	11 530	7 942	7 139	59 023	43 955
Schappe — <i>Chappe</i>	1 241	1 144	7 245	7 111	3 731	3 513	21 524	22 097
Kunstseide — <i>Soie artificielle</i>	2 426	2 798	17 910	18 478	2 885	2 530	20 570	18 782
Seidenstoffe — <i>Soies</i>	2 316	1 995	13 257	11 842	16 619	14 628	98 923	87 531
Seidenbänder — <i>Rubans de soie</i>	730	671	4 639	4 494	1 609	1 461	10 276	9 359
Wolle und Wollwaren — <i>Laine et lainages</i>	3 482	2 588	22 378	18 282	4 373	3 622	29 150	24 725
Strohwaren — <i>Ouvrages en paille</i>	493	710	6 236	8 036	1 089	1 455	18 454	21 845
Konfektion — <i>Confections</i>	702	773	6 368	6 511	3 275	3 539	28 872	30 560
davon { Wirk- und Strickwaren — <i>Bonneterie et tricots</i>	458	552	4 006	3 660	1 986	2 345	15 876	16 445
dont { Andere Konfektion — <i>Autre confection</i>	244	221	2 362	2 851	1 289	1 194	12 996	14 115
Mineralische Stoffe — <i>Matières minérales</i>	184 639	298 261	982 929	1 182 118	1 243	1 727	7 528	8 853
Eisen und Eisenwaren — <i>Fer</i>	129 455	190 378	752 197	970 679	4 500	4 788	26 331	27 737
davon Ferrosilizium, Ferrochrom, etc. — <i>dont Ferrosilicium, Ferrodrom etc.</i>	4 358	5 324	23 750	32 356	235	345	1 405	2 031
Kupfer und Kupferwaren — <i>Cuivre</i>	10 485	14 157	57 955	81 941	2 774	3 536	16 323	21 625
davon Rohkupfer — <i>dont cuivre brut</i>	1 898	947	9 599	7 172	221	149	1 304	1 100
Aluminium und Aluminiumwaren — <i>Aluminium et ouvrages en aluminium</i>	19 136	22 600	96 904	94 243	5 284	6 369	29 172	26 751
Maschinen — <i>Machines</i>	57 512	66 860	350 023	363 976	17 805	20 093	103 438	113 462
Fahrzeuge — <i>Véhicules</i>	2 321	2 948	13 819	15 469	1 796	1 872	10 223	11 890
Uhren, Stück — <i>Horloges et montres, pièces</i>	1 890 987	1 898 159	9 943 956	10 276 496	22 287	23 267	114 036	118 402
Uhrenbestandteile — <i>Pièces détachées d'horloges et de montres</i>	240	210	1 264	1 257	2 392	2 305	13 829	12 632
Instrumente und Apparate — <i>Instruments et appareils</i>	5 004	5 547	25 929	31 641	5 112	5 734	26 808	31 861
Apotheker- und Drogeriewaren — <i>Produits pharmaceutiques et de droguerie</i>	1 871	5 224	10 856	17 332	3 412	4 425	23 916	25 633
Chemikalien — <i>Substances et produits chimiques</i>	32 160	32 568	176 941	168 897	2 533	2 547	15 766	17 099
Teerfarben — <i>Couleurs d'aniline</i>	5 912	6 438	37 481	38 986	5 524	6 313	36 150	38 026
Quincaillerie	122	112	825	834	322	262	1 792	1 744
Tabak — <i>Tabacs</i>	670	984	4 484	4 383	466	651	2 703	3 056

Einfuhr wichtiger Waren — *Importation de produits importants*

39

1	Menge — <i>Quantité</i> q				Wert — <i>Valeur</i> In Tausend Franken — <i>En milliers de francs</i>			
	Juin		Janvier-Juin		Juin		Janvier-Juin	
	1928	1929	1928	1929	1928	1929	1928	1929
2	3	4	5	6	7	8	9	
Getreide — <i>Céréales</i>	387 971	575 350	3 879 359	3 913 192	12 694	17 093	121 941	115 019
davon Weizen — <i>dont froment</i> . .	190 016	347 485	2 376 926	2 012 759	5 955	29 941	74 491	56 990
Früchte und Gemüse — <i>Fruits et légumes</i>	183 996	193 103	857 778	892 722	9 119	9 253	38 115	41 405
Kolonialwaren — <i>Denrées coloniales</i>	155 873	157 475	915 660	888 835	11 495	9 980	67 876	61 792
Animalische Nahrungsmittel — <i>Produits alimentaires de provenance animale</i>	49 570	48 089	280 844	271 189	10 789	10 064	60 902	58 456
davon frische Butter — <i>dont beurre frais</i>	8 299	8 871	45 866	39 666	3 191	3 418	19 262	16 800
Getränke hl.	99 635	109 840	783 679	719 726	5 046	5 618	40 177	37 726
<i>Boissons</i> q.	1 046	1 462	7 296	7 361	227	317	1 636	1 723
Tiere, Stück — <i>Animaux, pièces</i> . .	15 575	10 770	79 839	63 432	2 176	1 052	12 899	6 142
Düngstoffe — <i>Engrais et déchets, etc.</i>	132 875	83 154	1 011 161	794 237	778	634	6 703	6 563
Häute u. Felle — <i>Cuir et peaux</i>	6 568	5 406	52 745	40 129	7 109	5 629	50 113	37 404
davon { Häute und Felle roh dont { <i>cuir et peaux, brut</i>	3 428	2 698	27 267	22 151	1 114	755	8 698	5 873
Sämereien und Pflanzen — <i>Semences, plantes</i>	240 633	185 659	1 783 014	1 925 125	4 552	4 004	38 074	41 905
Holz — <i>Bois</i>	656 091	628 426	3 712 451	3 473 981	6 800	7 432	35 838	38 331
davon Brenn- u. Papierholz — <i>dont bois à brûler et bois à papier.</i> . .	352 559	281 142	1 948 030	1 563 280	1 380	1 127	7 829	6 653
Unbedruckte Papiere — <i>Papiers non imprimés</i>	10 095	9 263	51 493	49 481	1 307	1 296	6 441	6 499
Bücher — <i>Livres, revues, etc.</i> . . .	3 006	3 090	17 942	18 230	1 486	1 619	8 511	8 719
Baumwolle — <i>Coton</i>	29 575	27 530	219 132	208 400	13 727	11 238	97 781	84 413
davon Rohbaumwolle — <i>dont coton brut</i>	18 859	19 805	146 063	150 051	6 084	5 569	46 561	44 191
Flachs, Hanf, etc. — <i>Lin, chanvre etc.</i>	5 806	9 288	48 530	47 768	1 892	3 038	13 642	15 907
Seide — <i>Soie</i>	5 290	5 435	36 899	33 083	12 468	13 180	92 566	85 008
davon { Rohseide — <i>Soie brute</i> . . .	671	778	6 783	5 414	4 587	5 055	45 788	35 893
dont { Kunstseide — <i>Soie artific.</i>	1 348	919	8 124	7 253	2 245	1 068	12 357	10 441
Wolle — <i>Laine</i>	10 832	8 914	82 281	75 019	11 184	8 740	81 921	68 179
davon Rohwolle — <i>dont laine brute</i>	5 146	4 235	46 684	45 570	2 703	1 910	26 482	23 987
Stroh — <i>Paille</i>	7 549	9 261	48 006	45 360	746	928	4 998	5 733
Kautschuk — <i>Caoutchouc</i>	4 183	4 744	23 805	30 290	2 730	2 785	15 181	18 465
Konfektion — <i>Confections</i>	1 613	1 433	10 336	9 656	4 851	4 709	36 404	31 606
Mineralische Stoffe — <i>Matières minérales</i>	3 797 892	3 921 268	17 685 877	19 946 591	14 512	15 320	71 026	82 813
davon Kohle — <i>dont charbon</i>	2 753 949	2 846 340	13 504 334	15 584 127	11 669	12 151	55 877	67 169
Glas — <i>Verre</i>	17 958	23 434	100 873	119 266	1 827	1 988	10 636	11 137
Eisen — <i>Fer</i>	514 923	495 947	2 981 390	2 901 514	12 703	13 838	76 845	81 424
Kupfer und Kupferwaren — <i>Cuivre</i>	21 201	17 966	121 868	134 122	4 512	4 443	25 356	30 541
davon Rohkupfer — <i>Cuivre brut</i>	12 915	9 550	71 252	77 155	2 164	1 968	11 763	14 692
Maschinen — <i>Machines</i>	33 882	34 381	175 648	231 411	7 575	8 307	41 098	51 702
Automobile — <i>Automobiles</i>	15 371	15 668	67 758	84 660	8 191	7 696	37 121	42 496
Instrumente und Apparate — <i>Instruments, appareils</i>	2 817	3 186	17 913	19 732	3 493	3 987	21 063	25 216
Apotheker- und Drogeriewaren — <i>Objets pharmaceutiques et drogueries, etc.</i>	9 536	6 484	38 038	38 851	2 135	2 548	10 047	11 009
Chemikalien — <i>Substances et produits chimiques</i>	266 492	320 987	1 399 347	1 458 834	9 563	11 321	54 130	56 686
davon Benzin — <i>dont benzine</i> . . .	121 005	137 296	538 995	624 270	2 855	3 796	12 585	16 811
Farbwaren — <i>Couleurs</i>	14 778	15 543	86 319	79 642	1 573	1 943	10 280	10 610
Technische Fette — <i>Graisses, huiles</i>	66 983	62 737	356 197	359 619	3 710	3 653	19 636	19 969
Tabak — <i>Tabacs</i>	5 449	6 855	31 120	34 646	1 599	2 200	9 664	10 820

Amtlicher schweizerischer Grosshandelsindex — Index officiel suisse des prix de gros
Juli—Juillet 1914=100

40

1	1928		1929	
	Monatsende — Fin de mois			
	Juin	Avril	Mai	Juin
1. Tierische Nahrungsmittel. — <i>Denrées alimentaires de provenance animale</i> .	145	143	144	146
2. Pflanzliche Nahrungsmittel. — <i>Denrées alimentaires de provenance végétale</i> .	160	144	141	140
3. Nahrungsmittel zu industrieller Verarbeitung. — <i>Denrées alimentaires destinées à être transformées industriellement</i>	149	131	129	129
4. Baustoffe. — <i>Matériaux de construction</i>	143	145	145	145
5. Metalle. — <i>Métaux</i>	113	125	125	125
6. Textilien, Leder, Gummi. — <i>Textiles, cuirs, caoutchouc</i>	155	133	131	130
7. Brennstoffe. — <i>Combustible</i>	144	154	155	156
8. Betriebsstoffe, Chemikalien. — <i>Carburants et produits chimiques</i>	128	130	130	130
9. Landwirtschaftliche Futtermittel. — <i>Fourrages</i>	141	142	138	133
10. Landwirtschaftliche Düngemittel. — <i>Engrais</i>	110	116	118	118
Total-Index — <i>Index total</i>	145.2	140.1	139.3	139.4

Amtlicher schweizerischer Lebenskostenindex — Index officiel suisse du coût de la vie
Juni—Juin 1914=100

41

Monatsende Fin de mois	Nahrungsmittel, Brenn- u. Leuchtstoffe (Seife), Bekleidung <i>Denrées alimentaires, chauffage et éclairage (savon), habillement</i>				Miete <i>Loyer</i>				Gesamtindex <i>Index total</i>			
	1926	1927	1928	1929	1926	1927	1928	1929	1926	1927	1928	1929
	2	3	4	5	6	7	8	9	10	11	12	13
1												
Janvier . . .	167	158	158	157	163	167	174	177	166	160	161	161
Février . . .	165	158	157	157	163	167	174	177	164	160	161	161
Mars	163	157	156	156	163	167	174	177	163	159	160	161
Avril	162	156	156	155	163	167	174	177	162	158	160	159
Mai	160	156	156	154	167	174	177	181	162	160	160	160
Juin	160	157	157		167	174	177		162	160	161	
Juillet . . .	160	156	157		167	174	177		162	160	161	
Août	159	156	156		167	174	177		161	160	161	
Septembre .	159	158	157		167	174	177		161	161	161	
Octobre . .	160	158	158		167	174	177		161	161	162	
Novembre .	159	159	158		167	174	177		161	162	162	
Décembre .	159	159	158		162	174	177		161	162	162	
Moyenne annuelle	161	157	157		166	172	176		162	160	161	

Auf Goldbasis reduzierte Grosshandelsindexziffern — Index des prix de gros réduits sur la base de l'or
1913=100

42

1	Schweiz ¹⁾ <i>Suisse</i> ¹⁾ Officiel	Ver. Staaten <i>Etats-Unis</i> Bureau of Labor	England <i>Angleterre</i> Board of Trade	Niederlande <i>Pays-Bas</i> Officiel	Schweden <i>Suède</i> Officiel	Frankreich <i>France</i> Officiel	Deutschland <i>Allemagne</i> Officiel	Italien—Italie <i>Camera di commercio di Milano</i>
2	3	4	5	6	7	8	9	
Mittel - Moyenne								
1926	144	143	148	145	149	118	134	132
1927	142	137	141	148	146	126	138	139
1928	145	140	140	149	148	126	140	134
1928								
Juin	145	140	143	153	151	127	141	134
Juillet . . .	144	141	141	148	150	127	142	132
Août	144	142	139	144	149	125	141	132
Septembre .	144	143	138	145	146	126	140	132
Octobre . .	145	140	138	146	145	125	140	134
Novembre .	145	138	138	148	145	127	140	135
Décembre .	144	138	138	148	145	127	140	135
1929								
Janvier . . .	142	139	138	146	144	128	139	135
Février . . .	143	138	138	146	145	130	139	135
Mars	142	140	140	147	144	130	139	135
Avril	140	139	139	144	141	127	137	133
Mai	139		136	142	140		135	131
Juin	139						136	130

¹⁾ 1914 = 100.

Aktiven — Actif									
	Kassa und Giro-Guthaben <i>Caisse et avoir en comptes de virements</i>	Banken und Korrespondenten <i>Banques et correspondants</i>	Schweizerwechsel <i>Effets sur la Suisse</i>	Auslandwechsel <i>Effets sur l'Etranger</i>	Darlehen <i>Avances</i>	Darlehen an Gemeinden <i>Prêts aux Communes</i>	Konto-Korrentdebitoren <i>Comptes courants débiteurs</i>	Hypotheken <i>Créances hypothécaires</i>	Effekten ¹⁾ <i>Fonds publics¹⁾</i>
In Millionen Franken — En millions de francs									
1	2	3	4	5	6	7	8	9	10
1927									
Avril	38.5	292.2	283.8	23.5	427.9	199.1	827.4	2 810.2	391.7
Mai	35.4	293.2	288.8	23.0	430.2	196.8	825.2	2 818.8	392.8
1928									
Mars	32.6	332.5	305.1	19.5	451.1	192.2	856.0	2 932.0	406.2
Avril	34.9	313.4	298.1	19.7	453.7	192.8	859.1	2 941.9	404.5
Mai	34.9	342.2	297.3	19.6	456.6	191.2	855.8	2 954.6	409.2
Juin	31.2	329.1	277.5	17.8	459.9	195.7	872.4	2 967.3	407.4
Juillet	35.0	326.1	285.6	19.1	461.8	195.9	888.9	2 980.6	404.7
Août	32.7	342.9	282.5	21.6	462.8	196.6	883.2	2 992.9	398.4
Septembre . .	33.3	337.7	280.8	22.1	464.7	197.5	891.6	3 003.7	398.4
Octobre	37.4	325.1	277.1	21.1	465.2	197.5	904.6	3 017.3	398.2
Novembre . . .	47.2	329.2	286.6	21.2	466.8	197.1	899.0	3 031.9	396.5
Décembre ²⁾ .	46.8	328.0	302.9	22.8	471.0	199.2	909.0	3 053.7	402.1
1929									
Janvier	36.2	347.8	317.7	23.1	485.6	197.4	887.9	3 065.2	407.2
Février	28.7	361.7	313.3	24.8	488.7	195.4	890.1	3 082.2	405.2
Mars	33.1	353.9	316.0	24.4	492.6	189.7	889.0	3 096.9	410.8
Avril	34.1	323.0	324.2	24.2	495.3	189.0	894.0	3 111.2	399.5
Mai	33.5	350.6	332.7	24.9	499.0	190.0	898.0	3 124.0	399.0
Passiven — Passif									
	Kapital <i>Capital</i>	Reserven <i>Fonds de réserve</i>	Banken und Korrespondenten <i>Banques et correspondants</i>	Giro- und Checkkonti <i>Comptes de virements et de chèques</i>	Konto-Korrentkreditoren <i>Comptes courants créanciers</i>	Tratten und Akzepte <i>Traites et acceptations</i>	Sparkasseneinlagen <i>Dépôts en caisse d'épargne</i>	Obligationen <i>Obligations</i>	Bilanz <i>Total du bilan</i>
11	12	13	14	15	16	17	18	19	20
1927									
Avril	493.5	124.8	104.5	24.2	666.8	43.6	1 547.0	2 360.5	5 455.2
Mai	493.5	125.6	99.0	29.5	672.5	44.0	1 548.5	2 361.7	5 471.5
1928									
Mars	496.0	134.5	112.7	28.6	740.1	40.5	1 628.2	2 423.2	5 686.0
Avril	496.0	134.5	102.3	25.9	739.1	39.1	1 626.7	2 425.4	5 684.0
Mai	496.0	135.4	122.6	29.7	753.7	39.0	1 627.1	2 425.7	5 736.1
Juin	496.0	135.8	107.6	26.2	744.3	39.9	1 627.3	2 437.8	5 744.4
Juillet	496.0	136.4	106.0	23.7	766.6	38.4	1 632.7	2 439.3	5 792.0
Août	496.0	136.4	112.1	19.9	765.8	36.5	1 640.6	2 440.9	5 813.7
Septembre . .	497.0	136.4	108.9	20.3	779.8	39.6	1 642.9	2 442.0	5 844.6
Octobre	497.0	136.4	109.1	19.8	781.7	43.6	1 643.4	2 447.5	5 869.7
Novembre . . .	497.0	136.4	108.4	22.9	767.8	42.0	1 643.9	2 481.4	5 912.5
Décembre ²⁾ .	497.0	136.6	129.9	25.4	752.0	49.5	1 702.2	2 503.7	5 902.4
1929									
Janvier	497.0	143.6		127.6	801.4	36.1	1 705.6	2 522.8	5 914.4
Février	497.0	143.7		119.0	825.5	36.5	1 710.5	2 529.6	5 947.6
Mars	497.0	144.6		121.4	837.6	36.4	1 714.7	2 532.7	5 982.5
Avril	497.0	144.6		111.8	821.7	36.7	1 716.1	2 540.4	5 983.2
Mai	497.0	145.6		133.4	842.7	35.8	1 721.0	2 544.6	6 044.2

1) Seit Januar 1929 inkl. Coupons. — Dès janvier 1929 coupons y compris. 2) Jahresschlussbilanz. — Bilan annuel.

	1928		1929	
	Jun	Avril	Mai	Jun
	en millions			
	(30)	(30)	(31)	(30)
Schweizerische Nationalbank — Banque nationale suisse:				
Metallbestand — <i>Encaisse métallique</i>	506.5	534.2	535.8	533.0
davon Gold — <i>dont or</i>	447.1	492.6	496.1	496.1
Golddevisen — <i>Disponibilités „or“ à l'étranger</i>	195.0	246.9	260.7	265.3
Inlandportefeuille — <i>Portefeuille effets sur la Suisse</i>	181.0	137.1	120.8	145.5
Lombardvorschüsse — <i>Avances sur nantissement</i>	81.4	64.1	60.7	69.3
Notenumlauf — <i>Billets en circulation</i>	860.2	875.4	871.6	897.5
Täglich fällige Verbindlichkeiten — <i>Autres engagements à vue</i>	94.6	111.9	110.3	100.8
Bank von Frankreich — Banque de France:				
Goldbestand — <i>Encaisse-or (monnaies et lingots)</i>	28 990	35 788	36 596	36 625
Sichtguthaben im Ausland — <i>Disponibilités à vue à l'étranger</i>	15 559	8 544	7 805	7 300
Diskontierte Handelswechsel auf das Ausland — <i>Effets de commerce escomptés sur l'étranger</i>	16	57	19	18
Im Ausland angekaufte Wechsel — <i>Effets négociables achetés à l'étranger</i>	11 686	18 482	18 387	18 433
Diskontierte Handelswechsel des Inlands — <i>Effets de commerce escomptés sur la France</i>	3 567	6 454	5 743	8 105
Vorschüsse auf Goldbarren und Goldmünzen — <i>Avances sur lingots et monnaies d'or</i>	53	11	—	—
Vorschüsse auf Wertschriften — <i>Avances sur titres</i>	1 837	2 283	2 444	2 322
Realisierbare Bonds der Amortisationskasse — <i>Bons négociables de la Caisse autonome d'amortissement</i>	5 930	5 930	5 769	5 769
Unverzinsliche Vorschüsse an den Staat — <i>Prêts sans intérêt à l'Etat</i>	3 200	3 200	3 200	3 200
Notenumlauf — <i>Billets en circulation</i>	60 628	62 848	64 316	64 921
Guthaben des Staates und der Amortisationskasse — <i>Compte courant du Trésor public et de la Caisse autonome d'amortissement</i>	6 488	11 876	11 431	11 041
Guthaben Privater — <i>Comptes courants et comptes de dépôts de fonds</i>	4 925	6 859	6 808	6 620
Dispositionen und andere Verpflichtungen auf Sicht — <i>Dispositions et autres engagements à vue</i>	369	424	368	455
Belgische Nationalbank — Banque Nationale de Belgique:				
Gold und deckungsfähige Devisen — <i>Encaisse</i>	3 997	4 810	4 816	5 016
Gold — <i>Or</i>	2 330	2 278	2 455	2 301
Deckungsfähige Devisen — <i>Traites et disponibilités or sur l'étranger</i>	2 841	3 819	3 718	3 633
Wechsel — <i>Portefeuille effets</i>	215	192	273	294
Vorschüsse auf Wertschriften — <i>Avances sur fonds publics belges</i>	1 934	1 724	1 726	*
Belgische Schatzwechsel — <i>Bons du Trésor belge</i>	10 510	12 154	12 488	12 409
Notenumlauf — <i>Billets en circulation</i>	118	79	59	213
Guthaben des Tresors — <i>Comptes courants du Trésor</i>	719	616	451	329
Guthaben Privater — <i>Comptes courants des particuliers</i>				
* Im Ausweis nicht angegeben. — <i>Pas indiqué dans la situation hebdomadaire.</i>				
Bank von Italien — Banque d'Italie:				
Reserve	12 075	10 005	10 037	10 053
davon — <i>dont</i> { Gold in Kassa — <i>Or en Italie</i>	4 925	5 125	5 126	5 126
{ Golddevisen — <i>Avoir à l'étranger</i>	7 159	4 880	4 911	4 927
Gold im Ausland, für den Staat deponiert — <i>Or déposé à l'étranger pour le compte de l'Etat</i>	1 848	1 825	1 825	1 825
Inland-Portefeuille — <i>Effets sur l'Italie</i>	3 005	3 730	3 681	3 619
Lombardvorschüsse — <i>Avances sur nantissement</i>	1 793	1 793	1 428	1 324
Liquidationsinstitut — <i>Institut de liquidation</i>	1 253	1 047	1 045	1 045
Notenumlauf — <i>Billets en circulation</i>	17 324	16 274	16 251	16 110
Anweisungen und Checks — <i>Mandats et chèques</i>	619	531	503	418
Depositen — <i>Dépôts</i>	2 349	1 314	1 250	1 241
Guthaben des Staates — <i>Avoir de l'Etat</i>	300	300	300	300

	1928		1929	
	Jun	Avril	Mai	Juin
	en millions			
Bank von England — Banque d'Angleterre:	(27)	(24)	(29)	(26)
Notendepartement: — <i>Département de l'Emission:</i>		*	*	*
Metallbestand — <i>Encaisse métallique</i>	169.6	156.0	162.5	159.1
Andere Deckung der Notenemission — <i>Autres valeurs servant de couverture aux billets</i>	19.7	260.0	260.0	260.0
davon — <i>dont</i> { Schuld des Staates — <i>Dette fixe de l'Etat</i>	11.0	11.0	11.0	11.0
Regierungssicherheiten — <i>Fonds d'Etat</i>	—	235.8	236.2	235.0
Notenemission — <i>Billets émis</i>	189.4	416.0	422.5	419.1
davon — <i>dont</i> { in Umlauf — <i>en circulation</i>	136.3	357.3	360.1	362.7
in Kassa — <i>en caisse</i>	£ 53.1	58.7	62.4	56.4
Bankdepartement: — <i>Département de Banque:</i>				
Regierungssicherheiten — <i>Fonds d'Etat</i>	30.8	44.8	40.0	38.6
Andere Sicherheiten — <i>Autres valeurs</i>	60.9	26.6	30.6	50.2
davon — <i>dont</i> { Diskontierungen u. Vorschüsse — <i>Escompte et avances</i>	—	11.0	8.2	27.0
Sonstige Anlagen — <i>Autres fonds</i>	—	15.6	22.4	23.2
Noten in Kassa — <i>Billets en caisse</i>	53.1	58.7	62.4	56.4
Guthaben des Staates — <i>Avoir de l'Etat</i>	23.9	18.3	24.8	24.7
Guthaben Privater — <i>Avoir des particuliers</i>	105.6	94.1	91.6	103.6
davon — <i>dont</i> { Banken — <i>Avoir des Banques</i>	—	58.4	56.3	67.4
Andere — <i>Autres créanciers</i>	—	35.7	35.3	36.2
* Nach dem Inkrafttreten des Bankgesetzes von 1928 — <i>Après entrée en vigueur de la loi sur la banque de 1928.</i>				
Reichsbank (Deutschland — Allemagne):	(30)	(30)	(31)	(29)
Gold — <i>Or</i>	2 084	1 892	1 765	1 911
Deckungsfähige Devisen — <i>Devises admises dans la couverture des billets</i>	250	99	299	361
Reichsschatzwechsel — <i>Bons du Trésor d'Empire</i>	—	136	145	158
Wechsel und Schecks — <i>Autres traites et chèques</i>	2 477	2 790	2 860	2 843
Lombardforderungen — <i>Avances sur nantissement</i>	138	262	255	194
Notenumlauf — <i>Billets en circulation</i>	4 674	4 631	4 606	4 839
Täglich fällige Verbindlichkeiten — <i>Autres engagements à vue</i>	525	585	628	631
Österreichische Nationalbank — Banque Nationale d'Autriche:	(30)	(30)	(31)	(30)
Barschatz — <i>Encaisse métallique</i>	403	366	364	368
davon — <i>dont</i> { Gold — <i>Or</i>	117	169	169	169
Devisen und Valuten — <i>Devises</i>	286	197	195	199
In den Barschatz nicht eingerechnete Werte in ausländischer Währung — <i>Devises étrangères non comprises dans l'encaisse métallique</i>	S 290	346	343	346
Wechsel — <i>Traites, warrants et effets escomptés</i>	168	207	225	255
Darlehen gegen Handpfand — <i>Prêts sur nantissement</i>	0.3	0.3	0.3	0.3
Darlehensschuld des Bundes — <i>Bons du Trésor autrichien</i>	168	110	110	110
Notenumlauf — <i>Billets en circulation</i>	998	995	998	1 044
Giroguthaben — <i>Comptes de virements et autres engagements à vue</i>	32	38	48	37
Tschechoslowakische Nationalbank — Banque Nationale Tchécoslovaque:	(30)	(30)	(31)	(30)
Metallbestand — <i>Encaisse d'or et d'argent</i>	1 119	1 207	1 206	1 206
Guthaben im Ausland — <i>Disponibilités à l'étranger</i>	1 890	1 688	1 703	1 781
Diskontierte Wechsel und Titel — <i>Lettres de change et titres escomptés</i>	469	581	570	759
Lombardvorschüsse — <i>Avances sur titres</i>	47	71	70	103
Forderungen an den Staat — <i>Avances à l'Etat</i>	4 775	4 434	4 413	4 379
Notenumlauf — <i>Circulation fiduciaire</i>	7 584	7 133	7 183	7 612
Girogelderbestand — <i>Soldes des comptes de virements</i>	538	466	404	415
Ungarische Nationalbank — Banque Nationale de Hongrie:	(30)	(30)	(31)	(30)
Barschatz — <i>Encaisse métallique</i>	290	220	205	204
davon — <i>dont</i> { Gold — <i>Or</i>	197	177	177	177
Devisen und Valuten — <i>Devises</i>	83	33	19	17
Wechsel — <i>Traites, warrants et effets escomptés</i>	314	370	381	381
Schuld des Staates — <i>Prêts et avances à l'Etat</i>	105	92	92	92
Notenumlauf — <i>Billets en circulation</i>	479	485	446	463
Giroguthaben — <i>Comptes de virements et autres engagements à vue:</i>				
staatliche — <i>d'Etat</i>	225	139	174	144
sonstige — <i>autres</i>	18	15	16	21

Hauptzahlen der Ausweise zentraler Notenbanken — Principaux chiffres des situations des Banques centrales d'émission

44

	1928	1929		
	Juin	Avril	Mai	Juin
	en millions			
Niederländische Bank — Banque néerlandaise:	(25)	(29)	(27)	(24)
Metallbestand — <i>Encaisse métallique</i>	458.9	453.4	458.7	458.4
davon Gold — <i>dont or</i>	435.0	432.2	437.0	436.8
Inlandwechsel — <i>Effets sur le pays</i>	47.9	172.3	96.0	54.7
Auslandwechsel — <i>Effets sur l'étranger</i>	196.7	89.4	160.7	175.6
Lombardvorschüsse — <i>Avances sur nantissement</i>	102.9	123.7	98.4	96.4
Vorschüsse an den Staat — <i>Avances à l'Etat</i>	—	14.1	—	—
Verschiedene Rechnungen — <i>Comptes divers</i>	35.8	45.7	35.2	37.7
Notenumlauf — <i>Billets en circulation</i>	768.2	840.4	796.9	778.7
Guthaben des Staates — <i>Dépôts de l'Etat</i>	9.5	—	16.9	5.6
Guthaben Privater — <i>Dépôts des particuliers</i>	40.8	27.0	13.3	15.5
	fl.			
Schwedische Reichsbank — Banque de Suède:	(30)	(30)	(31)	(29)
Metallbestand — <i>Encaisse métallique</i>	235.4	239.9	238.9	237.4
davon Gold — <i>dont or</i>	230.6	234.6	234.2	233.7
Guthaben im Ausland — <i>Comptes courants à l'étranger</i>	51.1	51.4	47.9	42.7
Auslandwechsel — <i>Effets payables à l'étranger</i>	13.2	60.5	61.7	77.4
Ausländische Effekten — <i>Titres d'Etats étrangers</i>	60.6	73.8	73.8	75.7
Inlandwechsel — <i>Effets payables en Suède</i>	292.6	238.7	259.0	286.3
Lombardvorschüsse — <i>Avances</i>	120.0	103.0	100.7	112.1
Notenumlauf — <i>Billets en circulation</i>	539.4	518.1	519.5	560.0
Guthaben des Inlandes — <i>Comptes courants</i>	191.1	187.1	207.3	214.7
Guthaben ausländischer Banken — <i>Comptes courants de banques étrangères</i>	0.4	0.5	0.4	0.6
	Kr.			
Bank von Spanien — Banque d'Espagne:	(30)	(27)	(25)	(28)
Metallbestand — <i>Encaisse métallique</i>	3 318	3 280	3 280	3 284
davon — <i>dont</i>	2 608	2 560	2 560	2 561
{ Gold in Kassa — <i>Or en caisse</i>	710	720	720	723
{ Silber — <i>Argent</i>	38	96	97	93
Auslandguthaben — <i>Disponibilités à l'étranger</i>	440	526	453	526
Wechsel — <i>Effets escomptés</i>	1 330	1 193	1 129	1 492
Vorschüsse — <i>Avances</i>	841	730	826	595
Forderungen an den Staat — <i>Avances à l'Etat</i>	4 236	4 258	4 272	4 258
Notenumlauf — <i>Billets en circulation</i>	377	279	268	379
Guthaben des Staates — <i>Avoir de l'Etat</i>	1 000	1 077	1 111	939
Guthaben Privater — <i>Dépôts des particuliers</i>				
	Pes.			
Federal Reserve Banken	(27)	(24)	(29)	(19)
<i>Banques de Réserve Fédérales aux Etats-Unis:</i>				
Barbestand insgesamt — <i>Total de l'encaisse</i>	2 738	2 973	2 970	3 047
Gold — <i>Or</i>	2 583	2 799	2 824	2 880
davon als Notendeckung hinterlegt — <i>dont affecté à la couverture des billets</i>	1 192	1 348	1 382	1 438
Diskontierte Wechsel — <i>Traites escomptées</i>	1 032	975	988	959
Auf dem offenen Markte angekaufte Wechsel — <i>Traites achetées sur le marché</i>	223	141	118	87
Regierungssicherheiten — <i>Obligations gouvernementales en portefeuille</i>	212	150	145	139
Federal Reserve Noten in Zirkulation — <i>Billets en circulation</i>	1 604	1 653	1 654	1 649
Depositen — <i>Dépôts</i>	2 382	2 350	2 331	2 369
davon { Depositen der Mitgliederbanken — <i>Dépôts des „member banks“</i>	2 345	2 290	2 286	2 292
{ Regierungsguthaben — <i>Avoir de l'Etat</i>	11	31	15	47
	\$			

QUELLENNACHWEIS

für die nicht aus dem statistischen Bureau selber herrührenden Graphik- und Tabellenunterlagen.

INDICATION DES SOURCES

pour les graphiques et tableaux, dont les données n'émanent pas du Bureau de statistique.

Wirtschaftskurven — *Graphiques économiques.*

- V } Eidg. Arbeitsamt — *Office fédéral du travail.*
- VI }
- VII Eidg. Oberzolldirektion, Handelsstatistik — *Direction générale des douanes fédérales statistique, du commerce.*
- VIII (Postcheck- und Giroverkehr) Eidg. Oberpostdirektion — (*Virements postaux*) *Direction générale des postes.*
- IX Eidg. Post-, Telegraphen- und Telephonverwaltung, Generaldirektion der S.B.B. — *Administration fédérale des postes des télégraphes et des téléphones et Direction générale des C.F.F.*
- X Eidg. Amt für Wasserwirtschaft — *Service fédéral des eaux.*

Tabellen — *Tableaux.*

- 12 Basel und Zürich: Kantonale Börsenkommissariate — *Offices cantonaux de bourses.*
Genève: Société des agents de change.
- 18 Eidg. Zollverwaltung — *Administration fédérale des douanes.*
- 19 } Eidg. Steuerverwaltung — *Administration fédérale des contributions.*
- 20 }
- 21 Schweizerische Bundesbahnen — *Chemins de fer fédéraux.*
- 22 Eidg. Post-, Telegraphen- und Telephonverwaltung — *Administration fédérale des postes, des télégraphes et des téléphones.*
- 23 Eidg. Amt für Gold- und Silberwaren — *Bureau fédéral des matières d'or et d'argent.*
- 24 Seidentrocknungsanstalten Basel und Zürich — *Etablissements de conditionnement de la soie, Bâle et Zurich.*
- 25 Eidg. Oberpostdirektion — *Direction générale des postes.*
- 28 } Betreffende Bahnen — *Chemins de fer.*
- 29 }
- 30 Schweizerische Verkehrszentrale Lausanne — *Office national suisse du tourisme, Lausanne.*
- 31 Eidg. Arbeitsamt — *Office fédéral du travail.*
- 32 } Eidg. Oberzolldirektion, Handelsstatistik — *Direction générale des douanes fédérales, statistique du commerce.*
- 33 }
- 34 Samuel Montagu & Co., London.
- 35 Eidg. Amt für Wasserwirtschaft — *Service fédéral des eaux.*
- 36 }
- 37 } Eidg. Oberzolldirektion, Handelsstatistik — *Direction générale des douanes fédérales, statistique du commerce.*
- 38 }
- 39 }
- 40 } Eidg. Arbeitsamt — *Office fédéral du travail.*
- 41 }
- 42 *Bulletin de la Société des Nations, Institut international du commerce, Bruxelles, The Economist, Istituto centrale di statistica del Regno d'Italia.*
- 43 Verband schweizerischer Kantonalbanken — *Union des banques cantonales suisses.*
- 44 Ausweise der Notenbanken — *Situations hebdomadaires des banques centrales d'émission.*

Die Monatsberichte der Schweizerischen Nationalbank können beim Art. Institut Orell Füssli, Zürich, für Fr. 3.— im Jahr abonniert werden.

On peut s'abonner au Bulletin mensuel de la Banque nationale suisse auprès de l'Art. Institut Orell Füssli, Zurich.
Le prix de l'abonnement annuel est fixé à Fr. 3.—.