

MONATSBERICHT BULLETIN MENSUEL

Bearbeitet vom Statistischen Bureau / Elaboré par le Bureau de statistique

4. Jahrgang / 4^{me} Année NO. 12 \rightsquigarrow DEZEMBER / DÉCEMBRE \rightsquigarrow 1929 Zürich, 14. Dez. 1929

Inhaltsverzeichnis — Table des matières

- A. Wirtschaftskurven der Schweiz — *Graphiques économiques suisses.*
- B. Schweizerische Nationalbank — *Banque nationale suisse.*
1. Ausweise der Schweizerischen Nationalbank — *Situations de la Banque nationale suisse.*
 2. Die Schweizerische Nationalbank am Monatsende — *La Banque nationale suisse en fin de mois.*
- C. Devisenmarkt — *Marché des changes.*
3. Geldkurse für Sichtdevisen in der Schweiz — *Changes à vue en Suisse (cours de la demande).*
 4. Kursabweichungen fremder Valuten in der Schweiz von der Parität. Wert des Schweizerfrankens — *Ecart des changes étrangers en Suisse par rapport à leur parité. Valeur du franc suisse.*
 5. Devisen Schweiz im Ausland — *Change suisse à l'étranger.*
- D. Geldmarkt — *Marché de l'argent.*
6. Offizielle Diskontsätze — *Taux officiels d'escompte.*
 7. Diskontsätze in der Schweiz im Monatsdurchschnitt — *Taux d'escompte en Suisse, moyennes mensuelles.*
 8. Privatsätze — *Taux hors banque.*
 9. Lombardsätze zentraler Notenbanken — *Taux pour avances sur nantissement.*
- E. Kapitalmarkt — *Marché des capitaux.*
10. Markt schweizerischer Staatsanleihen — *Marché des fonds d'Etat fédéraux.*
 11. Geldkurs und Rentabilität der 3½% Obligationen schweizerische Bundesbahnen, Serie A—K, am Monatsende — *Cours (demande) et rendement des obligations Chemins de fer fédéraux 3½%, série A—K, en fin de mois.*
 12. Börsenumsätze — *Mouvements des bourses.*
 13. Schweizerischer Börsenindex — *Index des bourses suisses.*
 14. Emission von Obligationenanleihen — *Emissions d'emprunts.*
 15. Aktienemissionen — *Emissions publiques d'actions.*
 16. Zusammenzug der Obligationenanleihen — *Emissions d'emprunts.*
 17. Zusammenzug der öffentlich aufgelegten schweizerischen Aktienemissionen. — *Emissions publiques d'actions suisses.*
- F. Finanzen — *Finances publiques.*
18. Schweizerische Zolleinnahmen — *Recettes des douanes suisses.*
 19. Ertrag der eidgenössischen Stempelabgaben — *Rendement des droits de timbres fédéraux.*
 20. Spezifikation der Stempelabgaben — *Rendement des droits de timbres selon les sources.*
 21. Betriebsergebnisse der schweizerischen Bundesbahnen — *Résultats d'exploitation des Chemins de fer fédéraux.*
 22. Betriebsergebnisse der schweizerischen Post-, Telegraphen- und Telephonverwaltung — *Résultats d'exploitation de l'Administration des postes, des télégraphes et des téléphones suisses.*
- G. Produktion — *Production.*
23. Stempelungen von Uhrgehäusen — *Boîtes de montres poinçonnées.*
 24. Umsätze der Seidentrocknungsanstalten — *Mouvement des établissements de conditionnement de la soie.*
 35. Produktionsverhältnisse der schweizerischen Elektrizitätswerke, soweit diese Strom an Dritte abgeben — *Production d'énergie des usines électriques suisses qui est destinée à des tiers.*
- H. Giro- und Abrechnungsverkehr — *Mouvement des virements et des compensations.*
25. Schweizerischer Postcheck- und Giroverkehr — *Mouvement des comptes de chèques et de virements postaux suisses.*
 26. Giroverkehr der Schweizerischen Nationalbank — *Virements de la Banque nationale suisse.*
 27. Umsätze der schweizerischen Abrechnungsstellen — *Mouvement des chambres de compensation en Suisse.*

I. Fremdenverkehr — *Mouvement touristique.*

- 28. Einnahmen aus dem Personenverkehr einiger Bahnen mit starkem Fremdenverkehr — *Recettes provenant du transport des voyageurs sur quelques lignes de chemin de fer avec fort mouvement touristique.*
- 29. Beförderte Personen einiger Bahnen mit starkem Fremdenverkehr — *Nombre des personnes transportées sur quelques lignes de chemin de fer avec fort mouvement touristique.*
- 30. Hotelverkehr einiger Fremdenzentren — *Mouvement touristique de quelques stations d'étrangers.*

K. Arbeitsmarkt — *Marché du travail.*

- 31. Schweizerischer Arbeitsmarkt — *Marché suisse du travail.*

L. Goldbewegung — *Mouvement d'or.*

- 32. Goldverkehr der Schweiz nach Ländern — *Mouvement d'or de la Suisse par pays.*
- 33. Goldverkehr der Schweiz nach Monaten — *Mouvement d'or de la Suisse par mois.*
- 34. Preise für Edelmetalle in London — *Prix des métaux précieux à Londres.*

M. Aussenhandel — *Commerce extérieur.*

- 36. Aussenhandel der Schweiz (Jahres- und Monatsübersichten) — *Commerce extérieur de la Suisse (chiffres annuels et mensuels).*
- 37. Handelsverkehr der Schweiz mit den wichtigsten Ländern — *Commerce de la Suisse avec les pays les plus importants.*
- 38. Ausfuhr wichtiger Waren — *Exportation de produits importants.*
- 39. Einfuhr wichtiger Waren — *Importation de produits importants.*

N. Preise — *Index des prix.*

- 40. Amtlicher schweizerischer Grosshandelsindex — *Index officiel suisse des prix de gros.*
- 41. Amtlicher schweizerischer Lebenskostenindex — *Index officiel suisse du coût de la vie.*
- 42. Auf Goldbasis reduzierte Grosshandelsindexziffern — *Index des prix de gros réduits sur la base de l'or.*

O. Bilanz der Kantonalbanken — *Bilan des Banques cantonales.*

- 43. Monatsbilanz der schweizerischen Kantonalbanken — *Bilan mensuel des banques cantonales suisses.*

P. Hauptzahlen der Ausweise zentraler Notenbanken — *Principaux chiffres des situations des banques centrales d'émission.*

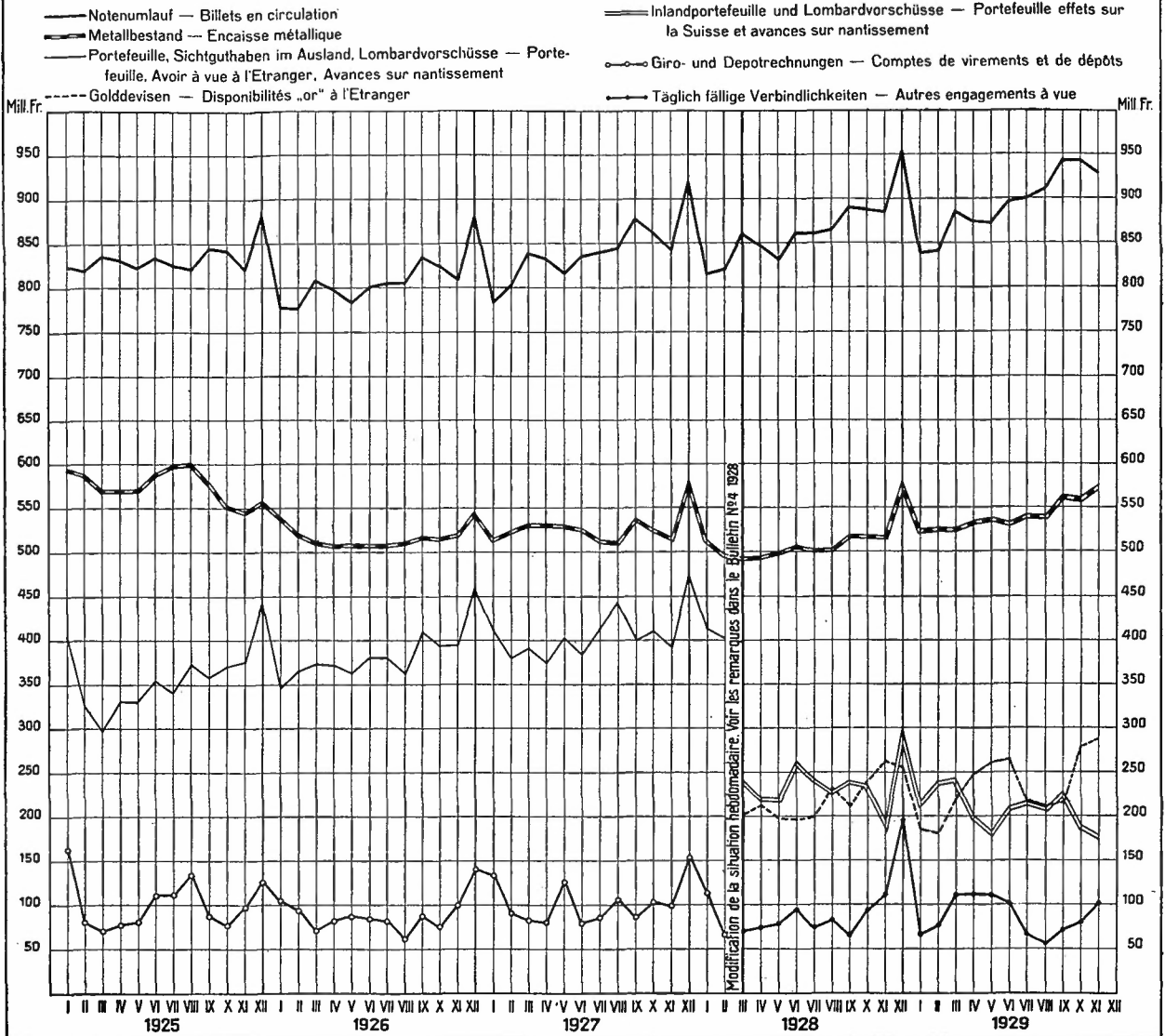
- | | |
|---------------------------------|--|
| 44. Schweiz — <i>Suisse.</i> | Tschechoslowakei — <i>Tchécoslovaquie.</i> |
| Frankreich — <i>France.</i> | Ungarn — <i>Hongrie.</i> |
| Belgien — <i>Belgique.</i> | Holland — <i>Pays-Bas.</i> |
| Italien — <i>Italie.</i> | Schweden — <i>Suède.</i> |
| England — <i>Angleterre.</i> | Spanien — <i>Espagne.</i> |
| Deutschland — <i>Allemagne.</i> | Vereinigte Staaten — <i>Etats-Unis.</i> |
| Oesterreich — <i>Autriche.</i> | |

Q. Quellennachweis — *Indication des sources.*

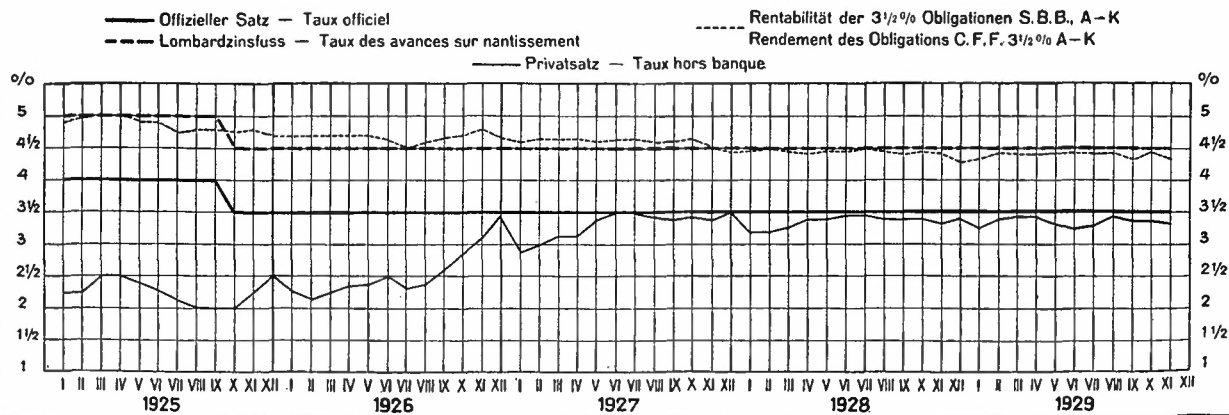
SCHWEIZERISCHE WIRTSCHAFTSKURVEN GRAPHIQUES ÉCONOMIQUES SUISSES

I SCHWEIZERISCHE NATIONALBANK — BANQUE NATIONALE SUISSE

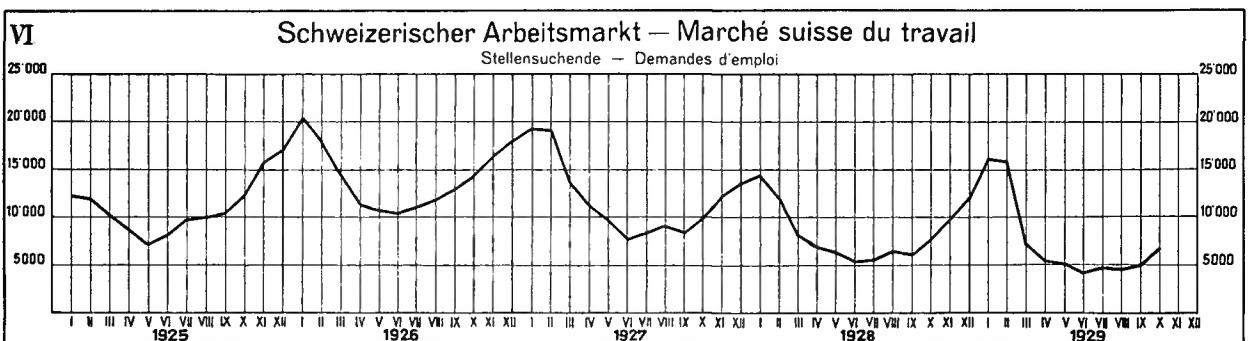
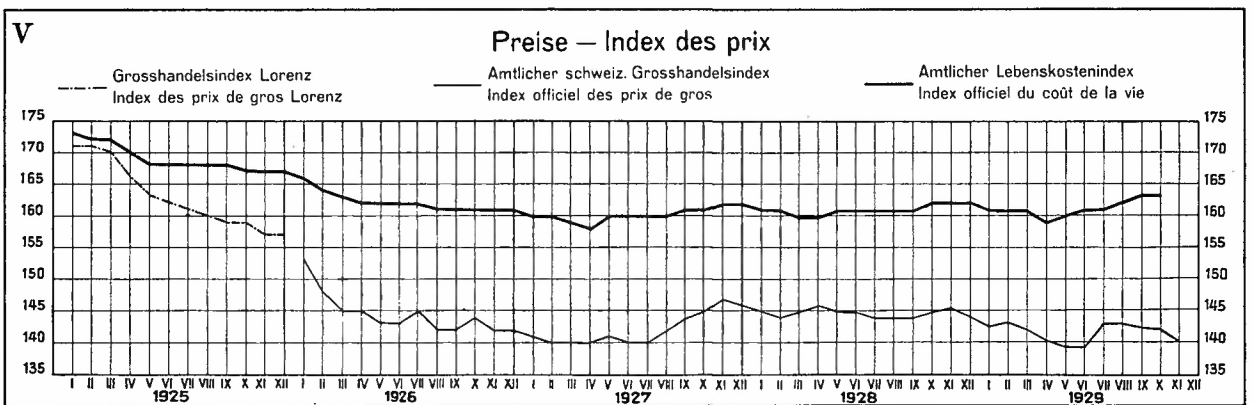
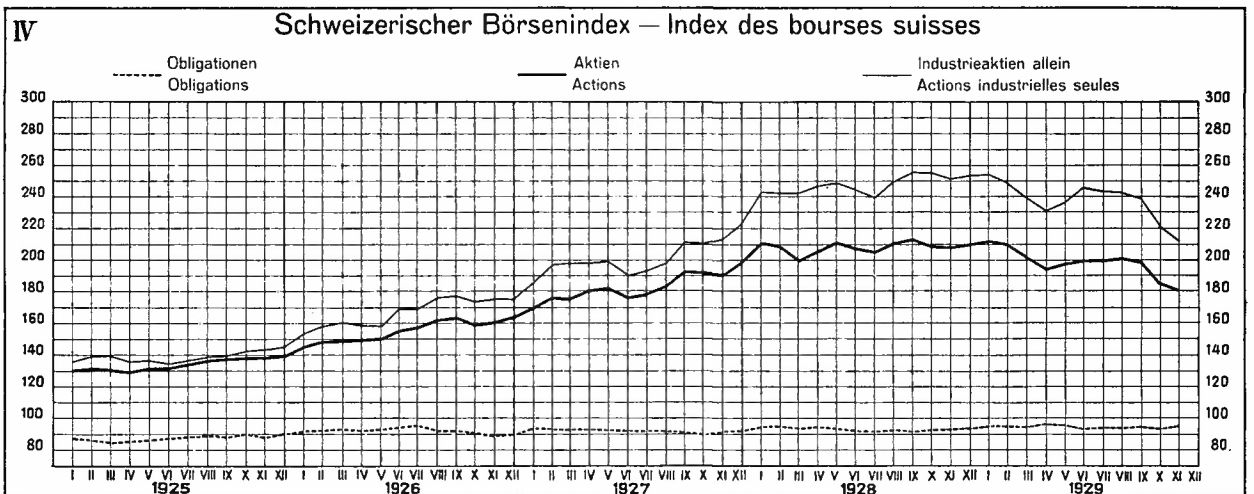
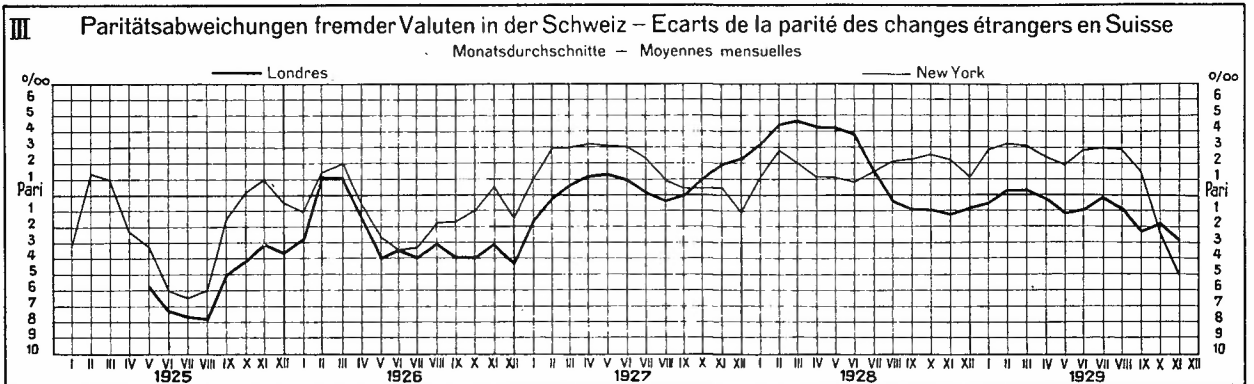
am Monatsende — en fin de mois



II Zinssätze, am Monatsende — Taux d'intérêts, en fin de mois

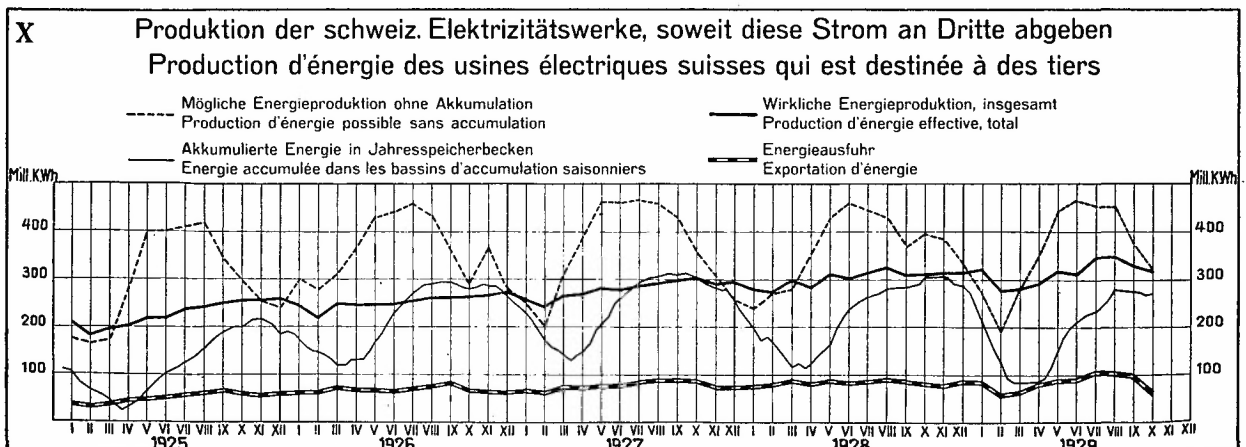
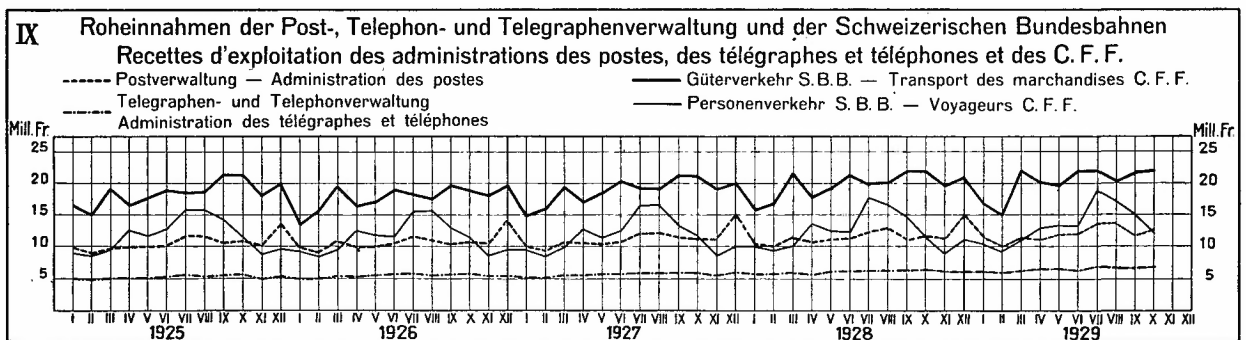
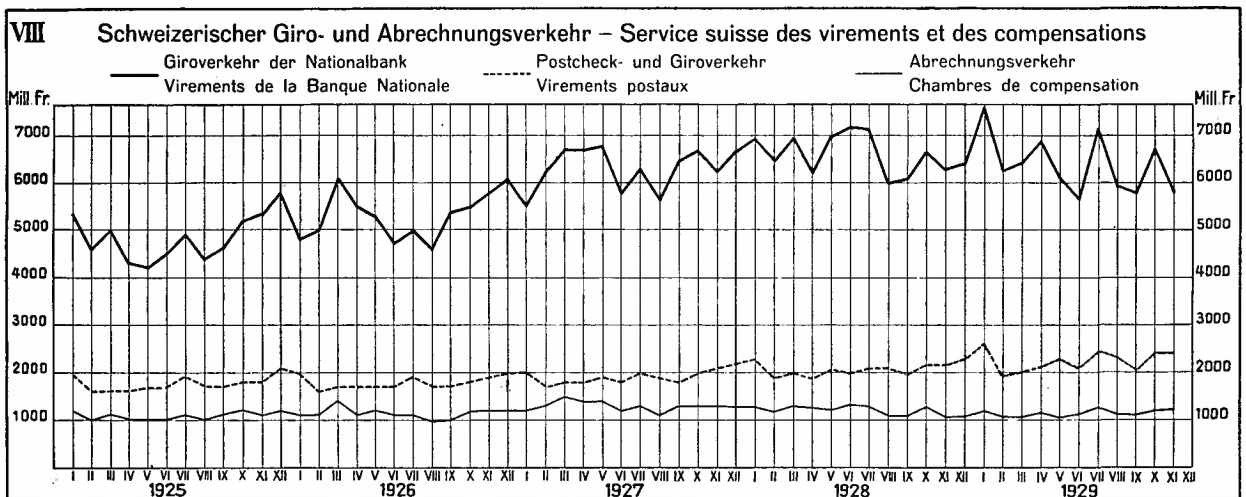
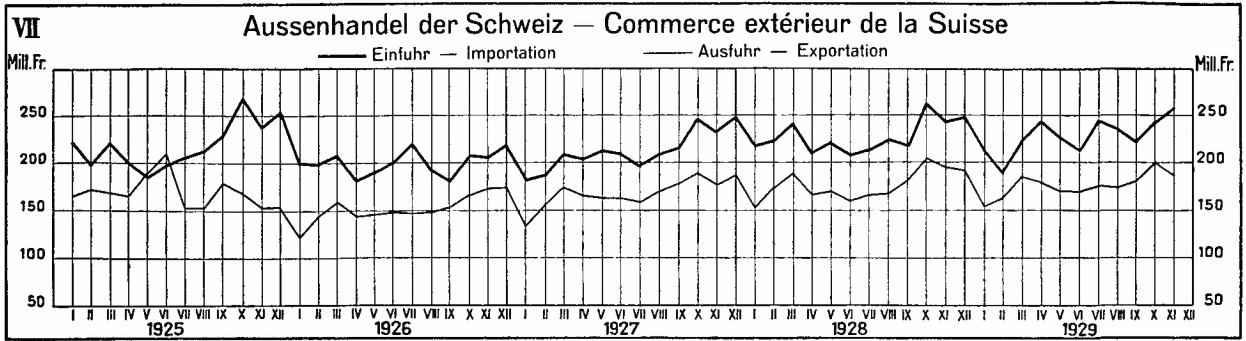


SCHWEIZERISCHE WIRTSCHAFTSKURVEN GRAPHIQUES ÉCONOMIQUES SUISSES



SCHWEIZERISCHE WIRTSCHAFTSKURVEN

GRAPHIQUES ÉCONOMIQUES SUISSES



Ausweise der Schweizerischen Nationalbank — Situations de la Banque nationale suisse

1	1928		1929			
	30 Nov.	31 Oct.	7 Nov.	15 Nov.	23 Nov.	30 Nov.
	In Millionen Franken — En millions de francs					
	2	3	4	5	6	7
Aktiva — Actif						
Metallbestand — <i>Encaisse métallique</i>	517.1	561.2	560.8	561.5	572.4	573.8
Gold — <i>Or</i>	469.1	533.7	533.7	533.6	544.1	545.9
Silber ¹⁾ — <i>Argent¹⁾</i>	48.0	27.5	27.1	27.9	28.3	27.9
Golddevisen — <i>Disponibilités „or“ à l'étranger</i>	262.4	280.6	282.8	278.5	278.7	287.6
Inlandportefeuille — <i>Portefeuille effets sur la Suisse</i>	138.8	127.0	123.8	115.1	112.7	113.7
Lombardvorschüsse — <i>Avances sur nantissement</i>	58.1	61.8	66.6	55.3	54.5	60.5
Wertschriften — <i>Titres</i>	8.8	3.8	3.8	4.5	4.6	4.8
Korrespondenten ²⁾ — <i>Correspondants²⁾</i>	49.8	44.8	23.8	40.4	20.5	41.7
Sonstige Aktiven — <i>Autres postes de l'actif</i>	21.6	16.2	16.1	17.3	16.5	18.1
Total	1 056.1	1 095.4	1 077.2	1 072.6	1 059.9	1 100.2
Passiva — Passif						
Eigene Gelder — <i>Fonds propres</i>	33.4	34.0	34.0	34.0	34.0	34.0
Notenumlauf — <i>Billets en circulation</i>	878.2	943.6	907.1	882.0	864.1	927.7
Täglich fällige Verbindlichkeiten — <i>Autres engagements à vue</i>	109.3	80.3	99.5	120.0	125.3	101.7
Sonstige Passiven — <i>Autres postes du passif</i>	35.2	37.5	36.6	36.6	36.5	36.8
Total	1 056.1	1 095.4	1 077.2	1 072.6	1 059.9	1 100.2

¹⁾ Gemäss Bankgesetz, Art. 19 und 19 bis. — *Selon la loi sur la banque, art. 19 et 19 bis.*
²⁾ Soweit nicht unter Golddevisen. — *En tant qu'ils ne figurent pas dans le poste Disponibilités „or“ à l'étranger.*

Die Schweizerische Nationalbank am Monatsende — La Banque nationale suisse en fin de mois

2 Monatsende <i>Fin de mois</i>	1924	1925	1926	1927	1928	1929	1924	1925	1926	1927	1928	1929
	In Millionen Franken — En millions de francs											
	Gold — Or						Silber ¹⁾ — Argent ¹⁾					
1	2	3	4	5	6	7	8	9	10	11	12	13
Janvier	536.8	505.7	447.3	437.8	451.2	482.0	89.1	89.5	91.9	76.8	62.8	45.5
Février	536.8	498.0	427.1	446.8	432.6	481.6	92.4	89.9	92.8	75.8	62.5	45.2
Mars	536.2	481.8	417.6	458.2	432.2	481.3	94.5	89.6	92.0	72.2	60.8	44.5
Avril	536.3	480.2	418.3	459.3	435.3	492.6	96.6	89.5	89.1	70.6	58.4	41.6
Mai	530.0	482.0	418.9	459.2	439.9	496.1	97.8	89.2	88.8	71.0	60.6	39.7
Juin	512.8	498.3	419.4	455.1	447.1	496.1	99.6	89.3	88.8	69.6	59.4	36.9
Juillet	505.8	508.0	420.0	444.3	447.9	507.2	98.7	89.2	88.1	67.7	54.5	34.4
Août	505.2	510.5	424.5	443.5	449.4	506.8	94.1	88.6	85.9	67.0	53.6	33.2
Septembre	504.8	490.6	437.1	471.4	467.9	532.6	93.0	88.4	80.2	64.6	50.7	31.1
Octobre	505.3	465.5	442.4	461.5	469.7	533.7	93.2	88.5	72.2	62.9	47.8	27.5
Novembre	505.5	455.8	443.1	450.9	469.1	545.9	93.5	90.9	75.8	64.6	48.0	27.9
Décembre	505.9	467.1	471.7	517.0	533.0		87.2	89.3	72.8	62.9	45.8	

¹⁾ Gemäss Bankgesetz, Art. 19 und 19 bis. — *Selon la loi sur la banque, art. 19 et 19 bis.*

Monatsende <i>Fin de mois</i>	1924	1925	1926	1927	1928	1929	1924	1925	1926	1927	1928	1929
	In Millionen Franken — <i>En millions de francs</i>											
	Metallbestand — <i>Encaisse métallique</i>						Golddevisen ¹⁾ - <i>Disponibilités „or“ à l'étranger¹⁾</i>					
1	2	3	4	5	6	7	8	9	10	11	12	13
Janvier	625.9	595.2	539.2	513.6	513.5	527.5	17.3	46.8	18.4	24.1	62.7	184.7
Février	628.7	587.9	519.9	522.1	495.1	526.8	15.9	18.1	48.9	26.5	24.2	180.7
Mars	630.7	570.9	509.6	530.4	492.5	525.8	25.5	15.8	32.9	40.6	199.8	217.6
Avril	632.9	569.7	507.4	529.9	493.7	534.2	17.8	16.3	18.7	25.0	210.9	246.9
Mai	627.8	571.2	507.7	530.2	500.5	535.8	4.7	19.7	15.0	44.7	199.0	260.7
Juin	612.4	587.6	507.7	524.7	506.5	533.0	14.2	41.5	14.3	54.9	195.0	265.3
Juillet	604.5	597.2	508.1	512.0	502.4	541.6	30.1	17.3	14.6	47.9	199.1	216.9
Août	599.3	599.1	510.4	510.5	503.0	540.0	24.0	27.1	24.1	47.4	226.7	210.1
Septembre	597.8	579.0	517.3	536.0	518.6	563.7	25.5	24.4	18.6	26.0	211.4	215.7
Octobre	598.5	554.0	514.6	524.4	517.5	561.2	41.7	30.4	21.3	46.5	238.2	280.6
November	599.0	546.7	518.9	515.5	517.1	573.8	38.0	25.9	17.0	51.9	262.4	287.6
Décembre	593.1	556.4	544.5	579.9	578.8		46.6	25.8	35.4	28.8	254.4	
	Inlandportefeuille ²⁾ - <i>Portefeuille effets sur la Suisse²⁾</i>						Lombardvorschüsse — <i>Avances sur nantissement</i>					
Janvier	259.4	304.1	285.6	339.9	304.9	154.9	50.9	51.7	43.7	43.9	52.3	63.1
Février	224.4	254.6	268.9	309.1	315.1	169.6	57.5	54.1	45.4	44.4	62.7	71.3
Mars	223.2	229.2	290.6	301.6	174.9	168.8	59.5	52.4	48.3	45.7	66.7	73.6
Avril	261.6	260.7	301.3	301.1	153.2	137.1	82.2	52.1	50.0	48.0	67.3	64.1
Mai	263.5	256.5	300.5	311.0	148.7	120.8	64.1	52.3	45.7	48.1	71.5	60.7
Juin	241.7	263.3	316.6	275.0	181.0	145.5	77.6	49.0	48.1	53.0	81.4	69.3
Juillet	250.9	276.3	321.1	317.5	174.5	152.8	74.4	44.6	42.2	48.5	65.8	65.1
Août	274.2	290.8	297.1	344.2	163.4	148.0	66.2	41.7	39.6	49.9	60.2	61.3
Septembre	285.1	289.9	345.1	320.5	168.3	154.6	75.8	42.4	45.6	53.1	69.3	71.2
Octobre	284.7	292.7	327.4	308.4	166.2	127.0	76.2	44.7	42.9	53.6	67.7	61.8
November	283.9	300.6	327.6	291.9	138.8	113.7	67.0	45.9	48.0	50.8	58.1	60.5
Décembre	311.3	338.7	364.6	370.7	217.3		70.2	72.1	60.2	78.1	82.7	
	Korrespondenten — <i>Correspondants</i>						Täglich fällige Verbindlichkeiten ³⁾ <i>Autres engagements à vue³⁾</i>					
Janvier	23.4	23.2	21.2	21.1	27.2	32.9	74.2	163.7	103.2	132.1	113.7	66.6
Février	20.7	14.1	15.7	13.5	16.9	26.1	49.7	80.3	93.5	89.4	65.3	76.8
Mars	24.3	20.2	20.2	23.8	27.3	47.3	51.4	70.5	69.5	81.0	67.7	110.8
Avril	22.8	33.1	22.6	30.0	25.5	52.0	111.7	76.2	80.2	78.2	72.0	111.9
Mai	24.6	28.0	22.5	29.9	28.9	51.5	89.1	79.8	85.2	123.9	75.7	110.3
Juin	23.2	28.1	21.7	29.6	29.4	30.9	62.9	111.4	83.3	76.4	94.6	100.8
Juillet	29.9	27.1	25.2	24.3	35.9	38.7	93.0	111.3	80.7	84.9	73.5	67.1
Août	22.9	21.4	19.3	22.1	38.5	51.0	86.7	134.5	59.2	104.2	81.0	50.7
Septembre	26.9	21.1	21.3	20.5	31.2	57.6	90.9	86.8	86.0	84.3	63.7	70.8
Octobre	30.9	23.8	21.3	26.3	30.8	44.8	116.7	77.3	73.9	101.2	92.5	80.3
November	26.2	24.1	21.7	23.3	49.8	41.7	122.9	96.1	97.5	96.5	109.3	101.7
Décembre	40.9	34.7	34.4	35.6	44.8		120.0	126.6	138.5	153.4	195.5	
	Notenumlauf — <i>Billets en circulation</i>						Deckung des Notenumlaufs durch Metall in % <i>Couverture métallique en % des billets en circulation</i>					
Janvier	884.1	825.0	776.3	781.5	814.1	839.9	70.80	72.19	69.45	65.71	63.06	62.80
Février	878.2	819.3	775.3	799.9	819.3	842.9	71.58	71.75	67.05	65.27	60.42	62.49
Mars	900.9	835.6	808.0	838.2	858.7	885.5	70.01	68.31	63.06	63.28	57.35	59.35
Avril	885.5	829.9	797.2	831.0	844.9	875.3	71.46	68.83	63.64	63.76	58.44	61.02
Mai	877.2	822.0	780.3	814.5	831.4	871.6	71.56	69.49	65.02	65.09	60.19	61.47
Juin	877.1	834.0	800.4	835.2	860.2	897.5	69.82	70.45	63.43	62.82	58.88	59.38
Juillet	866.2	824.4	803.4	839.2	859.5	900.1	69.78	72.43	63.24	61.01	58.44	60.17
Août	868.9	819.1	802.3	843.2	864.3	911.0	68.96	73.14	63.57	60.54	58.20	59.27
Septembre	891.3	844.5	834.0	877.2	891.5	943.5	67.07	68.55	62.03	61.10	58.16	59.74
Octobre	882.2	841.5	824.3	860.8	885.2	943.6	67.83	65.83	62.42	60.92	58.46	59.47
November	859.1	819.0	807.3	840.8	878.2	927.7	69.72	66.74	64.28	61.31	58.37	61.85
Décembre	913.9	875.8	874.0	917.4	952.6		64.89	63.53	62.31	63.20	60.75	

Bis 23. März 1928 (kursivgedruckte Zahlen) — *Jusqu'au 23 mars 1928 (chiffres en italique)* :

- ¹⁾ Sichtguthaben im Ausland. — *Avoir à vue à l'étranger.*
- ²⁾ Gesamtportefeuille — *Total du portefeuille.*
- ³⁾ Giro- und Depotrechnungen — *Comptes de virements et de dépôts.*

Geldkurse für Sichtdevisen in der Schweiz — *Changes à vue en Suisse (cours de la demande)*

3

	Paris für — pour Fr. 100.—	London Londres für — pour £ 1.—	Berlin für — pour RM 100.—	Mailand Milan für — pour L. 100.—	Brüssel Bruxelles für — pour Belgas 100.—	Wien Vienne für — pour S 100.—	Amster- dam für — pour fl. 100.—	New-York für — pour \$ 1.—	Madrid für — pour Pes. 100.—	Stock- holm für — pour Kr. 100.—
Parität Parité	20.305 ¹⁾	25. 22155	123. 457	27. 277 ²⁾	72.062	72. 926	208. 32	5. 18262	100. —	138. 889
November 1929 <i>Novembre</i>										
1	2	3	4	5	6	7	8	9	10	11
1.	20. 32 ^{1/2}	25. 17 ^{3/8}	123. 47	27. 02 ^{1/2}	72. 18 ^{3/4}	72. 52 ^{1/2}	208. 17 ^{1/2}	5. 15 ^{7/8}	73. 20	138. 57 ^{1/2}
2.	20. 33	25. 17 ^{3/8}	123. 39	27. 02 ^{1/2}	72. 18 ^{3/4}	72. 52 ^{1/2}	208. 20	5. 15 ^{7/8}	73. 10	138. 55
3.										
4.	20. 32 ^{5/8}	25. 17 ^{1/8}	123. 37	27. 02 ^{1/4}	72. 18 ^{3/4}	72. 52 ^{1/2}	208. 20	5. 15 ^{13/16}	73. 10	138. 52 ^{1/2}
5.	20. 32 ^{3/8}	25. 16 ^{3/4}	123. 39	27. 02	72. 17 ^{1/2}	72. 52 ^{1/2}	208. 20	5. 15 ^{7/8}	72. 50	138. 52 ^{1/2}
6.	20. 32 ^{1/4}	25. 16 ^{7/8}	123. 45	27. 02 ^{1/4}	72. 17	72. 52 ^{1/2}	208. 23 ^{3/4}	5. 15 ^{15/16}	72. 25	138. 55
7.	20. 32 ^{3/8}	25. 17 ^{1/4}	123. 45	27. 02 ^{1/4}	72. 17	72. 52 ^{1/2}	208. 27 ^{1/2}	5. 16	72. 10	138. 60
8.	20. 32	25. 17 ^{3/8}	123. 44	27. 02	72. 17	72. 53 ^{3/4}	208. 27 ^{1/2}	5. 15 ^{7/8}	73. —	138. 58 ^{3/4}
9.	20. 31 ^{3/4}	25. 17	123. 44	27. 02	72. 17 ^{1/2}	72. 53 ^{3/4}	208. 27 ^{1/2}	5. 16	72. 70	138. 58 ^{3/4}
10.										
11.	20. 31 ^{1/2}	25. 16 ^{7/8}	123. 42 ^{1/2}	27. 01 ^{1/2}	72. 17	72. 52 ^{1/2}	208. 25	5. 15 ^{7/8}	72. 70	138. 57 ^{1/2}
12.	20. 31 ^{1/2}	25. 16 ^{3/8}	123. 33 ^{3/4}	27. 01 ^{1/2}	72. 17	72. 52 ^{1/2}	208. 25	5. 15 ^{15/16}	72. 50	138. 57 ^{1/2}
13.	20. 31 ^{3/8}	25. 16 ^{1/2}	123. 35	27. 01 ^{1/2}	72. 17	72. 52 ^{1/2}	208. 27 ^{1/2}	5. 16	72. 25	138. 57 ^{1/2}
14.	20. 31 ^{1/2}	25. 15 ^{7/8}	123. 37	27. 00 ^{1/2}	72. 16	72. 52 ^{1/2}	208. 27 ^{1/2}	5. 16	72. —	138. 57 ^{1/2}
15.	20. 31 ^{3/8}	25. 16 ^{1/4}	123. 35	26. 99	72. 16	72. 52	208. 26 ^{1/4}	5. 15 ^{3/4}	71. 75	138. 57 ^{1/2}
16.	20. 31 ^{1/8}	25. 15 ^{3/8}	123. 33	26. 98	72. 15	72. 50	208. 05	5. 15 ^{11/16}	72. 10	138. 55
17.										
18.	20. 30 ^{1/4}	25. 14 ^{3/4}	123. 27 ^{1/2}	26. 97	72. 12	72. 48	208. —	5. 15 ^{11/16}	72. 25	138. 55
19.	20. 29	25. 13	123. 26	26. 97 ^{1/2}	72. 07	72. 47	207. 90	5. 15 ^{11/16}	72. —	138. 50
20.	20. 28 ^{1/2}	25. 13 ^{1/4}	123. 23	26. 97 ^{1/2}	72. 06 ^{1/4}	72. 45	207. 87 ^{1/2}	5. 15 ^{3/8}	71. 50	138. 48 ^{3/4}
21.	20. 28	25. 12 ^{3/8}	123. 20 ^{1/2}	26. 97	72. 05 ^{1/2}	72. 45	207. 87 ^{1/2}	5. 15 ^{3/8}	71. 50	138. 47 ^{1/2}
22.	20. 28 ^{1/4}	25. 12 ^{7/8}	123. 24 ^{1/2}	26. 97	72. 06	72. 45	207. 87 ^{1/2}	5. 15 ^{5/16}	71. 50	138. 45
23.	20. 28 ^{1/4}	25. 12 ^{3/4}	123. 26	26. 97	72. 05	72. 46 ^{1/2}	207. 87 ^{1/2}	5. 15 ^{3/8}	71. 25	138. 45
24.										
25.	20. 28 ^{1/2}	25. 13	123. 29	26. 97	72. 05	72. 45	207. 90	5. 15 ^{1/8}	71. —	138. 50
26.	20. 29 ^{1/8}	25. 13 ^{3/8}	123. 31	26. 97	72. 05	72. 47 ^{1/2}	207. 90	5. 15 ^{1/8}	70. 25	138. 52 ^{1/2}
27.	20. 28 ^{3/4}	25. 13 ^{1/8}	123. 30	26. 96 ^{1/4}	72. 05 ^{1/2}	72. 47 ^{1/2}	207. 87 ^{1/2}	5. 15 ^{1/8}	70. 75	138. 55
28.	20. 28 ^{3/4}	25. 12 ^{3/8}	123. 28	26. 96	72. 05 ^{1/2}	72. 45	207. 80	5. 15 ^{1/16}	71. 25	138. 52 ^{1/2}
29.	20. 28 ^{7/8}	25. 12 ^{3/4}	123. 27	26. 96 ^{1/2}	72. 05 ^{1/2}	72. 45	207. 80	5. 15 ^{1/16}	71. —	138. 55
30.	20. 28 ^{3/4}	25. 12 ^{3/4}	123. 27	26. 96 ^{1/2}	72. 06	72. 47 ^{1/2}	207. 78 ^{3/4}	5. 15	71. —	138. 55
Monatsdurchschnitte — <i>Moyennes mensuelles</i>										
1927										
XI.	20. 37	25. 27	123. 74	28. 23	72. 31	73. 14	209. 27	5. 185	87. 93	139. 58
1928										
XI.	20. 29	25. 19	123. 75	27. 21	72. 20	73. 01	208. 49	5. 194	83. 73	138. 84
XII.	20. 29	25. 178	123. 66	27. 17	72. 17	73. 03	208. 45	5. 188	84. 20	138. 84
1929										
I.	20. 31	25. 207	123. 54	27. 20	72. 22	73. 06	208. 47	5. 197	84. 76	138. 97
II.	20. 31	25. 230	123. 39	27. 21	72. 25	73. 04	208. 25	5. 199	80. 91	138. 97
III.	20. 305	25. 230	123. 34	27. 22	72. 18	73. 05	208. 24	5. 199	78. 26	138. 85
IV.	20. 30	25. 214	123. 16	27. 20	72. 15	72. 95	208. 52	5. 195	76. 56	138. 72
V.	20. 29	25. 190	123. 38	27. 19	72. 10	72. 92	208. 73	5. 193	73. 80	138. 73
VI.	20. 32	25. 197	123. 89	27. 19	72. 16	73. —	208. 68	5. 197	73. 34	139. 04
VII.	20. 36	25. 218	123. 86	27. 19	72. 23	73. 15	208. 65	5. 198	75. 28	139. 30
VIII.	20. 34	25. 202	123. 77	27. 18	72. 25	73. 19	208. 22	5. 198	76. 19	139. 21
IX.	20. 31	25. 164	123. 57	27. 15	72. 13	73. 09	208. 06	5. 191	76. 55	138. 99
X.	20. 32	25. 175	123. 42	27. 07	72. 18	72. 65	208. 06	5. 170	74. 95	138. 75
XI.	20. 30	25. 150	123. 34	26. 99	72. 12	72. 50	208. 06	5. 156	71. 96	138. 54

¹⁾ Seit 25. Juni 1928 — *Depuis le 25 juin 1928.*

²⁾ Seit 22. Dezember 1927 — *Depuis le 22 décembre 1927.*

Devisenkurse, die nicht einem tatsächlichen Markt in der Schweiz entsprechen, sind über London oder New-York errechnet.

Geldkurse für Sichtdevisen in der Schweiz — *Changes à vue en Suisse (cours de la demande)* (fortsetzung - Suite)

3

	Kopenhagen <i>Copenhague</i> für — pour Kr. 100.—	Oslo für — pour Kr. 100.—	Prag <i>Prague</i> für — pour Kc 100.—	Warschau <i>Varsovie</i> für — pour zl. 100.—	Budapest für — pour Pengo 100.—	Belgrad <i>Belgrade</i> für — pour din. 100.—	Bukarest <i>Bucarest</i> für — pour Lei 100.—	Montreal für — pour \$ 1.—	Buenos- Aires für — pour P. Peso 100.—	Yokohama für — pour Yen 100.—
Parität <i>Parité</i>	138. 889	138. 889	15. 3553 ¹⁾	58. 139	90. 643	100. —	3. 10 ²⁾	5. 18262	220. —	258. 332

November 1929 *Novembre*

1	2	3	4	5	6	7	8	9	10	11
1.	138. 22 ^{1/2}	138. 22 ^{1/2}	15. 28 ^{1/4}	57. 80	90. 20	9. 12 ^{5/8}	3. 08 ^{1/4}	5. 08	212. —	248. 25
2.	138. 22 ^{1/2}	138. 22 ^{1/2}	15. 28	57. 80	90. 20	9. 12 ^{5/8}	3. 08 ^{1/4}	5. 08 ^{1/2}	213. —	248. 25
3.										
4.	138. 22 ^{1/2}	138. 22 ^{1/2}	15. 27 ^{1/2}	57. 80	90. 20	9. 12 ^{5/8}	3. 08 ^{1/4}	5. 08 ^{1/2}	213. —	248. 50
5.	138. 22 ^{1/2}	138. 22 ^{1/2}	15. 27 ^{1/2}	57. 80	90. 20	9. 12 ^{5/8}	3. 08 ^{1/4}	5. 08	214. 25	249. —
6.	138. 22 ^{1/2}	138. 22 ^{1/2}	15. 27 ^{1/4}	57. 82 ^{1/2}	90. 20	9. 12 ^{5/8}	3. 08 ^{1/4}	5. 08	213. 50	248. 50
7.	138. 22 ^{1/2}	138. 22 ^{1/2}	15. 28	57. 82 ^{1/2}	90. 20	9. 12 ^{5/8}	3. 08 ^{1/4}	5. 07	212. —	250. —
8.	138. 22 ^{1/2}	138. 23 ^{3/4}	15. 27 ^{1/2}	57. 82 ^{1/2}	90. 18	9. 12 ^{3/4}	3. 08 ^{1/4}	5. 04	212. 25	251. —
9.	138. 22 ^{1/2}	138. 23 ^{3/4}	15. 28	57. 82 ^{1/2}	90. 18	9. 12 ^{3/4}	3. 08 ^{1/8}	5. 06	213. —	251. —
10.										
11.	138. 22 ^{1/2}	138. 22 ^{1/2}	15. 27 ^{3/4}	57. 82 ^{1/2}	90. 17	9. 12 ^{3/4}	3. 08 ^{1/4}	5. 06 ^{1/2}	213. —	251. —
12.	138. 22 ^{1/2}	138. 22 ^{1/2}	15. 27 ^{3/4}	57. 82 ^{1/2}	90. 15	9. 12 ^{5/8}	3. 08 ^{1/4}	5. 06 ^{1/2}	213. —	251. —
13.	138. 22 ^{1/2}	138. 22 ^{1/2}	15. 27 ^{3/4}	57. 82 ^{1/2}	90. 15	9. 12 ^{5/8}	3. 08 ^{1/4}	5. 06	213. —	251. —
14.	138. 22 ^{1/2}	138. 22 ^{1/2}	15. 28 ^{1/4}	57. 82 ^{1/2}	90. 15	9. 12 ^{5/8}	3. 08 ^{1/4}	5. 04	213. —	250. 50
15.	138. 20	138. 20	15. 28 ^{1/4}	57. 82 ^{1/2}	90. 15	9. 12 ^{5/8}	3. 08 ^{1/4}	5. 04 ^{1/2}	212. 75	250. 75
16.	138. 18 ^{3/4}	138. 20	15. 27 ^{3/4}	57. 82 ^{1/2}	90. 15	9. 12 ^{5/8}	3. 07 ^{7/8}	5. 04 ^{1/2}	212. 75	251. 50
17.										
18.	138. 15	138. 15	15. 27 ^{1/2}	57. 80	90. 12 ^{1/2}	9. 12 ^{5/8}	3. 07 ^{7/8}	5. 04 ^{1/2}	212. 75	251. 50
19.	138. 07 ^{1/2}	138. 07 ^{1/2}	15. 27 ^{1/2}	57. 75	90. 10	9. 12 ^{5/8}	3. 07 ^{1/4}	5. 04	212. 50	251. 50
20.	138. 05	138. 05	15. 27 ^{3/4}	57. 75	90. 10	9. 12 ^{5/8}	3. 07 ^{1/8}	5. 06	212. —	251. 50
21.	138. —	138. —	15. 27 ^{1/4}	57. 75	90. 10	9. 12 ^{5/8}	3. 07 ^{1/4}	5. 07 ^{1/2}	212. —	251. 50
22.	138. —	138. —	15. 27 ^{1/4}	57. 75	90. 10	9. 12 ^{5/8}	3. 07 ^{1/4}	5. 07 ^{1/2}	212. —	251. 50
23.	137. 97 ^{1/2}	137. 97 ^{1/2}	15. 27 ^{1/2}	57. 76 ^{1/4}	90. 12 ^{1/2}	9. 12 ^{5/8}	3. 07 ^{1/8}	5. 08	212. —	251. 50
24.										
25.	137. 97 ^{1/2}	137. 97 ^{1/2}	15. 27 ^{1/2}	57. 76 ^{1/4}	90. 12 ^{1/2}	9. 12 ^{5/8}	3. 07 ^{1/8}	5. 08	212. —	251. 50
26.	138. —	138. —	15. 27 ^{1/2}	57. 76 ^{1/4}	90. 12 ^{1/2}	9. 12 ^{5/8}	3. 07 ^{1/8}	5. 09	212. 25	251. 50
27.	138. 02 ^{1/2}	138. —	15. 27 ^{1/2}	57. 76 ^{1/4}	90. 12 ^{1/2}	9. 12 ^{5/8}	3. 07 ^{1/8}	5. 09	212. 50	251. 25
28.	138. 05	138. —	15. 27 ^{1/2}	57. 72 ^{1/2}	90. 10	9. 12 ^{5/8}	3. 07	5. 09	212. 50	251. 25
29.	138. 05	138. —	15. 27 ^{1/2}	57. 72 ^{1/2}	90. 10	9. 12 ^{5/8}	3. 07	5. 09	212. 75	251. 25
30.	138. 05	138. —	15. 27 ^{1/2}	57. 72 ^{1/2}	90. 12 ^{1/2}	9. 12 ^{5/8}	3. 07	5. 09	212. 75	251. 25

Monatsdurchschnitte — *Moyennes mensuelles*

1927										
XI.	138. 94	137. 23	15. 36	58. —	90. 73	9. 12	3. 16	5. 19	221. 19	238. 34
1928										
XI.	138. 45	138. 44	15. 39	58. 23	90. 55	9. 13	3. 12	5. 195	218. 97	240. 91
XII.	138. 47	138. 39	15. 34	58. 17	90. 45	9. 13	3. 10	5. 179	218. 46	238. 09
1929										
I.	138. 60	138. 53	15. 38	58. 24	90. 59	9. 13	3. 12	5. 184	218. 88	236. 69
II.	138. 65	138. 62	15. 39	58. 28	90. 62	9. 13	3. 11	5. 183	219. 07	235. 19
III.	138. 55	138. 56	15. 39	58. 28	90. 58	9. 13	3. 09	5. 168	218. 65	231. 44
IV.	138. 43	138. 47	15. 37	58. 22	90. 48	9. 13	3. 08	5. 154	218. 17	231. 69
V.	138. 35	138. 40	15. 37	58. 20	90. 47	9. 13	3. 08	5. 156	218. 10	231. 78
VI.	138. 39	138. 43	15. 38	58. 23	90. 55	9. 13	3. 08	5. 152	217. 71	228. 04
VII.	138. 47	138. 51	15. 38	58. 27	90. 59	9. 13	3. 08	5. 168	217. 95	235. 74
VIII.	138. 37	138. 42	15. 38	58. 25	90. 65	9. 13	3. 08	5. 170	217. 81	242. 36
IX.	138. 15	138. 15	15. 36	58. 18	90. 53	9. 13	3. 08	5. 149	217. 45	244. 68
X.	138. 21	138. 23	15. 30	* 57. 94	90. 23	9. 13	3. 08	5. 110	215. 92	246. 87
XI.	138. 13	138. 13	15. 28	57. 79	90. 15	9. 13	3. 08	5. 069	212. 63	250. 66

¹⁾ Seit 27. November 1929. — *Depuis le 27 novembre 1929.*

²⁾ Seit 7. Februar 1929. — *Depuis le 7 février 1929.*

Le cours des devises qui n'ont pas un marché régulier en Suisse est calculé sur les parités de Londres ou de New-York.

Kursabweichungen fremder Valuten in der Schweiz von der Parität. Wert des Schweizerfrankens
Ecart des changes étrangers en Suisse par rapport à leur parité. Valeur du franc suisse

4

Abweichungen in ‰ von der Parität <i>Ecart en ‰ de la parité</i>										Der Schweizerfranken in ‰ <i>Le franc suisse en ‰</i>	
	New-York	London Londres	Berlin	Paris	Mailand Milan	Amster- dam	Stock- holm	Brüssel Bruxelles	Wien Vienne	des Dollars du dollar	des Gold- frankens du franc-or
November 1929 <i>Novembre</i>											
1.	- 4.6	- 1.9	+ 0.1	+ 1.0	- 9.2	- 0.7	- 2.3	+ 1.7	- 5.5	100.46	100.19
2.	- 4.6	- 1.9	- 0.5	+ 1.2	- 9.2	- 0.6	- 2.4	+ 1.7	- 5.5	100.46	100.19
3.											
4.	- 4.7	- 2.0	- 0.7	+ 1.0	- 9.3	- 0.6	- 2.6	+ 1.7	- 5.5	100.47	100.20
5.	- 4.6	- 2.1	- 0.5	+ 0.9	- 9.4	- 0.6	- 2.6	+ 1.6	- 5.5	100.46	100.21
6.	- 4.5	- 2.1	- 0.1	+ 0.9	- 9.3	- 0.4	- 2.4	+ 1.5	- 5.5	100.45	100.22
7.	- 4.4	- 1.9	- 0.1	+ 0.8	- 9.3	- 0.2	- 2.1	+ 1.5	- 5.5	100.44	100.19
8.	- 4.6	- 2.0	- 0.1	+ 0.7	- 9.4	- 0.2	- 2.2	+ 1.5	- 5.3	100.46	100.20
9.	- 4.4	- 2.0	- 0.1	+ 0.6	- 9.4	- 0.2	- 2.2	+ 1.6	- 5.3	100.44	100.20
10.											
11.	- 4.6	- 2.1	- 0.3	+ 0.5	- 9.6	- 0.3	- 2.3	+ 1.5	- 5.5	100.46	100.21
12.	- 4.5	- 2.2	- 1.0	+ 0.5	- 9.6	- 0.3	- 2.3	+ 1.5	- 5.5	100.45	100.22
13.	- 4.4	- 2.2	- 0.9	+ 0.6	- 9.6	- 0.2	- 2.3	+ 1.5	- 5.5	100.44	100.22
14.	- 4.4	- 2.5	- 0.7	+ 0.5	- 10.0	- 0.2	- 2.3	+ 1.4	- 5.5	100.44	100.25
15.	- 4.8	- 2.3	- 0.9	+ 0.4	- 10.5	- 0.3	- 2.3	+ 1.4	- 5.6	100.48	100.23
16.	- 5.0	- 2.6	- 1.0	+ 0.3	- 10.9	- 1.3	- 2.4	+ 1.2	- 5.8	100.50	100.26
17.											
18.	- 5.0	- 2.9	- 1.5	- 0.1	- 11.3	- 1.5	- 2.4	+ 0.8	- 6.1	100.50	100.29
19.	- 5.0	- 3.6	- 1.6	- 0.7	- 11.1	- 2.0	- 2.8	+ 0.1	- 6.3	100.50	100.36
20.	- 5.6	- 3.5	- 1.8	- 1.0	- 11.1	- 2.1	- 2.9	+ 0.01	- 6.5	100.56	100.50
21.	- 5.6	- 3.9	- 2.0	- 1.2	- 11.3	- 2.1	- 3.0	- 0.1	- 6.5	100.56	100.50
22.	- 5.7	- 3.7	- 1.7	- 1.1	- 11.3	- 2.1	- 3.2	- 0.03	- 6.5	100.57	100.39
23.	- 5.6	- 3.7	- 1.6	- 1.1	- 11.3	- 2.1	- 3.2	- 0.2	- 6.3	100.56	100.39
24.											
25.	- 6.1	- 3.6	- 1.4	- 1.0	- 11.3	- 2.0	- 2.8	- 0.2	- 6.5	100.61	100.36
26.	- 6.1	- 3.5	- 1.2	- 0.7	- 11.3	- 2.0	- 2.6	- 0.2	- 6.2	100.61	100.36
27.	- 6.1	- 3.6	- 1.3	- 0.9	- 11.5	- 2.1	- 2.4	- 0.1	- 6.2	100.61	100.35
28.	- 6.2	- 3.8	- 1.4	- 0.9	- 11.6	- 2.5	- 2.6	- 0.1	- 6.5	100.62	100.37
29.	- 6.2	- 3.7	- 1.5	- 0.8	- 11.4	- 2.5	- 2.4	- 0.1	- 6.5	100.62	100.37
30.	- 6.3	- 3.7	- 1.5	- 0.9	- 11.4	- 2.6	- 2.4	- 0.03	- 6.2	100.63	100.37
Monatsdurchschnitte — <i>Moyennes mensuelles</i>											
1927											
XI.	+ 0.5	+ 2.0	+ 2.3	- 796.3	- 717.6	+ 4.6	+ 5.0	+ 3.4	+ 2.9	99.95	99.80
1928											
XI.	+ 2.3	- 1.2	+ 2.4	- 0.5	- 2.5	+ 0.8	- 0.4	+ 1.9	+ 1.2	99.77	100.12
XII.	+ 1.1	- 1.7	+ 1.6	- 0.9	- 3.9	+ 0.6	- 0.4	+ 1.5	+ 1.4	99.89	100.17
1929											
I.	+ 2.8	- 0.6	+ 0.7	+ 0.4	- 2.9	+ 0.7	+ 0.6	+ 2.2	+ 1.8	99.72	100.06
II.	+ 3.2	+ 0.3	- 0.5	+ 0.1	- 2.3	- 0.3	+ 0.6	+ 2.6	+ 1.6	99.68	99.96
III.	+ 3.1	+ 0.3	- 1.0	pari	- 2.1	- 0.4	- 0.3	+ 1.6	+ 1.7	99.69	99.99
IV.	+ 2.4	- 0.3	- 2.4	- 0.3	- 2.9	+ 1.0	- 1.2	+ 1.2	+ 0.3	99.76	100.07
V.	+ 1.9	- 1.3	- 0.7	- 0.6	- 3.3	+ 2.0	- 1.1	+ 0.5	- 0.1	99.81	100.14
VI.	+ 2.8	- 1.0	+ 3.5	+ 0.7	- 3.3	+ 1.7	+ 1.1	+ 1.4	+ 1.0	99.72	100.10
VII.	+ 3.0	- 0.1	+ 3.2	+ 2.5	- 3.2	+ 1.6	+ 3.0	+ 2.3	+ 3.1	99.70	100.02
VIII.	+ 2.9	- 0.8	+ 2.6	+ 1.9	- 3.6	- 0.5	+ 2.3	+ 2.6	+ 3.6	99.71	100.07
IX.	+ 1.5	- 2.3	+ 1.0	+ 0.4	- 4.7	- 1.2	+ 0.7	+ 1.0	+ 1.3	99.85	100.22
X.	- 2.5	- 1.8	- 0.3	+ 0.7	- 7.6	- 1.2	- 1.0	+ 1.6	- 3.8	100.25	100.20
XI.	- 5.1	- 2.8	- 1.0	- 0.01	- 10.4	- 1.2	- 2.5	+ 0.8	- 5.9	100.51	100.29

Devise Schweiz im Ausland — Change suisse à l'étranger

5

	in — à Paris	in London à Londres	in — à Berlin	in Mailand à Milan	in Brüssel à Bruxelles	in Wien à Vienne	in — à Amsterdam	in — à New-York	in — à Stockholm
Parität Parité	492.4895 ¹⁾	25. 22155	81.—	366.6127 ²⁾	138.77	137. 125	48. 003	19. 295	72.—
November 1929 <i>Novembre</i>									
1	2	3	4	5	6	7	8	9	10
1	—	25. 17 ¹ / ₂	80. 93	—	—	—	48. 04	19. 38 ¹ / ₂	72. 20
2.	—	25. 17 ¹ / ₄	80. 96	—	—	—	48. 02 ¹ / ₂	19. 38 ¹ / ₂	72. 20
3.									
4.	491. 75	25. 17 ¹ / ₄	80. 97	369. 93 ¹ / ₂	138. 32 ¹ / ₂	137. 57	48. 03 ¹ / ₂	19. 38	72. 20 ¹ / ₂
5.	492. —	25. 17 ¹ / ₂	80. 92	369. 97 ¹ / ₂	138. 33	137. 56	48. 03 ¹ / ₂	—	72. 20 ¹ / ₂
6.	492. —	25. 17 ³ / ₄	80. 90	369. 97 ¹ / ₂	138. 30	137. 53	48. 02	19. 38	72. 20
7.	492. —	25. 17	80. 91	369. 97 ¹ / ₂	138. 24	137. 53	48. 01	19. 38 ¹ / ₂	72. 17 ¹ / ₂
8.	492. —	25. 17 ¹ / ₂	80. 92	370. 07 ¹ / ₂	138. 25	137. 55	48. 01 ¹ / ₂	19. 38 ¹ / ₄	72. 17 ¹ / ₂
9.	492. 25	25. 17 ¹ / ₅	80. 92	370. 05	—	137. 53	48. 01 ¹ / ₂	19. 38 ¹ / ₄	72. 17 ¹ / ₂
10.									
11.	—	25. 17	80. 94	370. 04	—	137. 55	48. 02	19. 38 ¹ / ₄	72. 17 ¹ / ₂
12.	492. —	25. 16 ³ / ₄	80. 99	370. 08	138. 28 ¹ / ₂	—	48. 01 ¹ / ₂	19. 38	72. 22 ¹ / ₂
13.	492. 50	25. 16 ¹ / ₂	81. —	370. —	138. 29	137. 53	48. 01	19. 38 ¹ / ₄	72. 20
14.	492. 25	25. 16	80. 98 ¹ / ₂	370. 00 ¹ / ₄	138. 29 ⁷ / ₈	137. 55	48. 02	19. 38 ¹ / ₄	72. 20
15.	492. 25	25. 16 ¹ / ₄	80. 96	370. 40	138. 31	—	48. 04	19. 39	72. 20
16.	492. 50	25. 15	81. 01 ¹ / ₂	370. 50	—	137. 60	48. 06	19. 39 ¹ / ₄	72. 20
17.									
18.	492. 50	25. 14	81. 05 ¹ / ₂	370. 48	138. 39	137. 61	48. 09	19. 39	72. 20
19.	492. 50	25. 13 ¹ / ₄	81. 01	370. 65	138. 45	137. 60	48. 10	—	72. 25
20.	492. 75	25. 13 ¹ / ₈	—	370. 65	138. 43	137. 69	48. 09	19. 40	72. 25
21.	492. 75	25. 13 ³ / ₈	81. 03	370. 70	138. 50	137. 69	48. 10	19. 40 ¹ / ₂	72. 25
22.	493. —	25. 12 ³ / ₄	81. 06	370. 70	138. 50	137. 69	48. 11	19. 40 ¹ / ₂	72. 25
23.	492. 75	25. 12 ⁵ / ₈	80. 99	370. 70	—	137. 68	48. 09 ¹ / ₂	19. 40 ¹ / ₂	72. 25
24.									
25.	492. 75	25. 13	80. 97	370. 70 ³ / ₄	138. 52	137. 70	48. 10	19. 41 ¹ / ₂	72. 22 ¹ / ₂
26.	492. 75	25. 13 ¹ / ₄	80. 98	370. 74	138. 48	137. 73	48. 10	19. 41 ¹ / ₄	72. 22 ¹ / ₂
27.	492. 75	25. 13 ¹ / ₈	81. —	370. 77 ¹ / ₂	138. 48	137. 67	48. 11	19. 41 ¹ / ₂	72. 20
28.	492. 75	25. 12 ³ / ₄	81. 03 ¹ / ₂	370. 80	138. 50	137. 65	48. 12 ¹ / ₂	—	72. 20
29.	—	25. 13	81. 03 ¹ / ₂	370. 75	138. 51	137. 63	48. 12 ¹ / ₂	—	72. 22 ¹ / ₂
30.	493. —	25. 12 ¹ / ₂	81. —	370. 85	—	137. 67	48. 11 ¹ / ₂	—	72. 22 ¹ / ₂
Monatsdurchschnitte — <i>Moyennes mensuelles</i>									
1927									
XI.	490. 70	25. 27	80. 71	354. 08	137. 97	136. 46	47. 78	19. 286	71. 71
1928									
XI.	492. 71	25. 19	80. 72	367. 50	138. 26	136. 69	47. 97	19. 253	72. 09
XII.	492. 90	25. 18	80. 77	368. 01	138. 30	136. 62	47. 98	19. 274	72. 10
1929									
I.	492. 20	25. 21	80. 86	367. 63	138. 20	136. 62	47. 97	19. 242	72. 07
II.	492. 37	25. 23	80. 95	367. 45	138. 16	136. 62	48. 02	19. 234	72. 01
III.	492. 48	25. 23	80. 99	367. 32	138. 28	136. 61	48. 02	19. 235	72. 06
IV.	492. 57	25. 21	81. 11	367. 63	138. 35	136. 79	47. 95	19. 249	72. 12
V.	492. 75	25. 19	80. 95	367. 76	138. 43	136. 84	47. 91	19. 259	72. 13
VI.	492. 02	25. 20	80. 61	367. 78	138. 31	136. 68	47. 93	19. 244	71. 95
VII.	491. 16	25. 22	80. 65	367. 68	138. 16	136. 39	47. 93	19. 236	71. 83
VIII.	491. 52	25. 20	80. 70	367. 93	138. 13	136. 34	48. 03	19. 241	71. 89
IX.	492. 27	25. 17	80. 83	368. 25	138. 35	136. 67	48. 05	19. 267	72. 01
X.	491. 98	25. 18	80. 93	369. 34	138. 25	137. 33	48. 06	19. 344	72. 11
XI.	492. 44	25. 15	80. 98	370. 40	138. 39	137. 61	48. 06	19. 392	72. 21

¹⁾ Seit 25. Juni 1928 — Depuis le 25 juin 1928.

²⁾ Seit 22. Dezember 1927 — Depuis le 22 décembre 1927.

Offizielle Diskontsätze — Taux officiels d'escompte

6

	Jahresdurchschnitte <i>Moyennes annuelles</i>		Monatsdurchschnitte in % <i>Moyennes mensuelles en %</i>				Gegenwärtiger Satz <i>Taux actuel</i> %	In Kraft seit: <i>Date de la mise en vigueur:</i>
	1927	1928	1928	1929				
			Nov.	Sept.	Oct.	Nov.		
1	2	3	4	5	6	7	8	9
Schweiz — <i>Suisse</i>	3.50	3.50	3.50	3.50	3.50	3.50	3 1/2	22 Octobre 1925
Albanien — <i>Albanie</i>	—	9.00	9.00	9.00	9.00	9.00	9	Avril 1927
Australien — <i>Australie</i>	6-7	6-7	6-7	6-7	6-7	6-7	6-7	22 Novembre 1922
Belgien — <i>Belgique</i>	5.40	4.25	4.00	5.00	5.00	4.72	4 1/2	14 Novembre 1929
Britisch Indien — <i>Inde britannique</i>	6.22	6.19	5.53	5.00	5.74	7.00	7	31 Octobre 1929
Bulgarien — <i>Bulgarie</i>	10.00	9.95	10.00	10.00	10.00	10.00	10	2 Juillet 1929
Chile — <i>Chili</i>	—	6.40	6.00	6.00	6.00	6.00	6	22 Octobre 1928
Dänemark — <i>Danemark</i>	5.00	5.00	5.00	5.07	5.50	5.50	5 1/2	27 Septembre 1929
Danzig — <i>Dantzig</i>	5.77	6.00	6.00	7.00	7.00	6.38	6	23 Novembre 1929
Deutschland — <i>Allemagne</i>	5.83	7.00	7.00	7.50	7.50	7.02	7	2 Novembre 1929
England — <i>Angleterre</i>	4.65	4.50	4.50	5.67	6.48	5.83	5	12 Décembre 1929
Estland — <i>Estonie</i>	8.00	7.50	7.50	7.50	7.97	8.00	8	3 Octobre 1929
Finnland — <i>Finlande</i>	6.86	6.26	6.75	7.00	7.00	7.00	7	16 Novembre 1928
Frankreich — <i>France</i>	5.22	3.82	3.50	3.50	3.50	3.50	3 1/2	19 Janvier 1928
Griechenland — <i>Grèce</i>	10.00	10.00	10.00	9.00	9.00	9.00	9	2 Décembre 1928
Japan — <i>Japon</i>	5.89	5.48	5.48	5.48	5.48	5.48	5.48	10 Octobre 1927
Irland — <i>Irlande</i>	—	5.50	5.50	6.17	6.98	6.33	5 1/2	12 Décembre 1929
Italien — <i>Italie</i>	7.00	5.95	5.50	7.00	7.00	7.00	7	14 Mars 1929
Jugoslawien — <i>Yougoslavie</i>	6.00	6.00	6.00	6.00	6.00	6.00	6	23 Juin 1922
Lettland — <i>Lettonie</i>	7.00	6.25	6.00	6.00	6.00	6.00	6	1 Avril 1928
Litauen — <i>Lithuanie</i>	7.00	7.00	7.00	7.00	7.00	7.00	7	2 Février 1925
New-York	3.80	4.51	5.00	6.00	6.00	4.73	4 1/2	15 Novembre 1929
Niederlande — <i>Pays-Bas</i>	3.72	4.50	4.50	5.50	5.50	4.75	4 1/2	16 Novembre 1929
Norwegen — <i>Norvège</i>	4.58	5.58	5.50	5.57	6.00	5.85	5 1/2	22 Novembre 1929
Oesterreich — <i>Autriche</i>	6.34	6.27	6.50	7.60	8.50	8.85	7 1/2	9 Décembre 1929
Peru — <i>Pérou</i>	—	—	7.00	6.07	7.00	7.00	7	Octobre 1929
Polen — <i>Pologne</i>	8.83	8.00	8.00	9.00	9.00	8.73	8 1/2	15 Novembre 1929
Portugal	8.00	8.00	8.00	8.00	8.00	8.00	8	28 Juillet 1926
Rumänien — <i>Roumanie</i>	6.00	6.00	6.00	9.50	9.50	9.42	9	26 Novembre 1929
Russland — <i>Russie</i>	8.00	8.00	8.00	8.00	8.00	8.00	8	Avril 1924
Schweden — <i>Suède</i>	4.15	4.01	4.50	4.63	5.50	5.50	5	12 Décembre 1929
Spanien — <i>Espagne</i>	5.00	5.02	5.00	5.50	5.50	5.50	5 1/2	19 Décembre 1928
Südafrika — <i>Afrique du Sud</i>	5.65	5.51	5.50	6.00	6.00	6.00	6	17 Août 1929
Tschechoslowakei — <i>Tchécoslovaquie</i>	5.09	5.00	5.00	5.00	5.00	5.00	5	8 Mars 1927
Ungarn — <i>Hongrie</i>	6.00	6.25	7.00	8.00	8.00	7.55	7 1/2	4 Novembre 1929

Diskontosätze in der Schweiz im Monatsdurchschnitt — *Taux d'escompte en Suisse, moyennes mensuelles*

1	Offizieller Satz — <i>Taux officiel</i>				Privatsatz — <i>Taux hors banque</i>				Spannung — <i>Ecart</i>			
	1926	1927	1928	1929	1926	1927	1928	1929	1926	1927	1928	1929
	In Prozenten — <i>En pour-cent</i>											
	2	3	4	5	6	7	8	9	10	11	12	13
Janvier	3.50	3.50	3.50	3.50	2.44	3.16	3.29	3.28	1.06	0.84	0.21	0.22
Février	3.50	3.50	3.50	3.50	2.22	2.87	3.12	3.31	1.28	0.63	0.88	0.19
Mars	3.50	3.50	3.50	3.50	2.18	2.98	3.20	3.39	1.32	0.52	0.30	0.11
Avril	3.50	3.50	3.50	3.50	2.30	3.13	3.29	3.45	1.20	0.37	0.21	0.05
Mai	3.50	3.50	3.50	3.50	2.38	3.19	3.32	3.34	1.12	0.31	0.18	0.16
Juin	3.50	3.50	3.50	3.50	2.38	3.42	3.40	3.26	1.12	0.08	0.10	0.24
Juillet	3.50	3.50	3.50	3.50	2.97	3.47	3.44	3.19	1.13	0.13	0.06	0.31
Août	3.50	3.50	3.50	3.50	2.34	3.44	3.41	3.33	1.16	0.06	0.09	0.17
Septembre	3.50	3.50	3.50	3.50	2.52	3.39	3.37	3.38	0.98	0.11	0.18	0.12
Octobre	3.50	3.50	3.50	3.50	2.80	3.38	3.37	3.38	0.70	0.12	0.13	0.12
Novembre	3.50	3.50	3.50	3.50	2.96	3.39	3.35	3.32	0.54	0.11	0.15	0.18
Décembre	3.50	3.50	3.50		3.35	3.40	3.32		0.15	0.10	0.18	
Année	3.50	3.50	3.50		2.52	3.27	3.33		0.98	0.23	0.17	

Privatsätze — *Taux hors banque*

1	Jahresdurchschnitte <i>Moyennes annuelles</i>		Monatsdurchschnitte in ‰ <i>Moyennes mensuelles en ‰</i>				Sätze am — <i>Taux au</i>					
	1927	1928	1928		1929		1928		1929			
			Nov.	Sept.	Oct.	Nov.	Nov.	31 Oct.	7 Nov.	15 Nov.	23 Nov.	30 Nov.
	2	3	4	5	6	7	8	9	10	11	12	13
Schweiz — <i>Suisse</i>	3.27	3.33	3.35	3.38	3.33	3.32	3 ⁵ / ₁₆	3 ³ / ₈	3 ³ / ₈	3 ³ / ₈	3 ¹ / ₄	3 ¹ / ₄
Amsterdam	3.65	4.18	4.40	5.30	5.14	4.31	4 ⁷ / ₁₆	5	4 ¹¹ / ₁₆	4 ⁸ / ₈	4	3 ³ / ₄
Berlin	5.49	6.49	6.30	7.17	7.29	6.90	6 ¹ / ₄	7 ¹ / ₄	6 ⁷ / ₈	6 ⁷ / ₈	6 ⁷ / ₈	7
Brüssel — <i>Bruxelles</i>	4.02	4.05	3.94	4.94	4.94	4.62	3 ¹⁵ / ₁₆	4 ¹⁵ / ₁₆	4 ¹⁵ / ₁₆	4 ⁷ / ₁₆	4 ⁷ / ₁₆	4 ³ / ₈
London — <i>Londres</i>	4.23	4.16	4.37	5.54	6.13	5.41	4 ³ / ₈	6	5 ³ / ₄	5 ¹¹ / ₁₆	4 ¹⁵ / ₁₆	4 ³ / ₄
Mailand — <i>Milan</i>	7.69	5.46	5.45	7.01	7.18	7.00	5 ¹ / ₂	7	7	7	7	7
New-York	3.55	4.11	4.50	5.12	5.04	4.13	4 ¹ / ₂	4 ¹ / ₂	4 ¹ / ₂	4 ¹ / ₈	3 ³ / ₄	3 ³ / ₄
Paris	2.89	3.02	3.37	3.30	3.60	3.60	3 ³ / ₈	3 ¹ / ₂	3 ¹ / ₂	3 ¹ / ₂	3 ¹ / ₂	3 ¹ / ₂
Prag — <i>Prague</i>	4.84	4.87	4.94	4.97	5.42	5.50	4 ¹⁵ / ₁₆	5 ¹ / ₂	5 ¹ / ₂	5 ¹ / ₂	5 ¹ / ₂	5 ¹ / ₂
Wien — <i>Vienne</i>	5.65	5.98	6.25	7.69	8.12	7.97	6 ¹ / ₄	8 ¹ / ₈	8 ¹ / ₄	8 ¹ / ₈	7 ³ / ₄	7 ³ / ₄

Lombardsätze zentraler Notenbanken — *Taux pour avances sur nantissement*

1	Jahresdurchschnitte <i>Moyennes annuelles</i>		Am Monatsende geltender Satz in ‰ <i>Taux en vigueur en fin de mois en ‰</i>				Gegenwärtiger Satz <i>Taux actuel</i> ‰	In Kraft seit: <i>Date de la mise en vigueur:</i>
	1927	1928	1928		1929			
			Nov.	Sept.	Oct.	Nov.		
	2	3	4	5	6	7	8	9
Schweiz — <i>Suisse</i>	4.50	4.50	4 ¹ / ₂	4 ¹ / ₂	4 ¹ / ₂	4 ¹ / ₂	4 ¹ / ₂	22 Octobre 1925
Belgien — <i>Belgique</i>	6.88	5.75	5 ¹ / ₂	6 ¹ / ₂	6 ¹ / ₂	6	6	14 Novembre 1929
Deutschland — <i>Allemagne</i>	7.24	8.00	8	8 ¹ / ₂	8 ¹ / ₂	8	8	2 Novembre 1929
Frankreich — <i>France</i>	6.46	5.55	5 ¹ / ₂	5 ¹ / ₂	5 ¹ / ₂	5 ¹ / ₂	5 ¹ / ₂	19 Janvier 1928
Italien — <i>Italie</i>	7.00	5.95	5 ¹ / ₂	7	7	7	7	14 Mars 1929
Jugoslawien — <i>Yougoslavie</i>	8.00	8.00	8	8	8	8	8	25 Octobre 1924
Niederlande — <i>Pays-Bas</i>	4.56-5.56	5-6	5-6	6-7	6-7	5-5 ¹ / ₂	5-5 ¹ / ₂	16 Novembre 1929
Oesterreich — <i>Autriche</i>	6.84-7.34	6.71-7.26	7-7 ¹ / ₂	9-9 ¹ / ₂	9-9 ¹ / ₂	8 ¹ / ₂ -9	8-8 ¹ / ₂	9 Décembre 1929
Polen — <i>Pologne</i>	9.72	9.00	9	10	10	9 ¹ / ₂	9 ¹ / ₂	15 Novembre 1929
Rumänien — <i>Roumanie</i>	7.00	7.00	7	10 ¹ / ₂	10 ¹ / ₂	10	10	26 Novembre 1929
Spanien — <i>Espagne</i>	4.50-5.50	4.11-5.50	4-5 ¹ / ₂	4 ¹ / ₂ -6	4 ¹ / ₂ -6	4 ¹ / ₂ -6	4 ¹ / ₂ -6	19 Décembre 1928
Tschechoslowakei — <i>Tchécoslovaquie</i>	6.09-6.59	6.00-6.50	6-6 ¹ / ₂	6-6 ¹ / ₂	6-6 ¹ / ₂	6-6 ¹ / ₂	6-6 ¹ / ₂	8 Mars 1927

Markt schweizerischer Staatsanleihen — Marché des fonds d'Etat fédéraux

10

Notierungen an der Zürcher Börse <i>Cours de la Bourse de Zurich</i>	Fälligkeit <i>Echéance</i>	Emissions- kurs <i>Cours d'émission</i>	Octobre 1929 <i>Letzter Kurs Dernier cours</i>	Novembre 1929			Janvier-Novembre 1929	
				Höchster Kurs <i>Maximum</i>	Tiefster Kurs <i>Minimum</i>	Letzter Kurs <i>Dernier cours</i>	Höchster Kurs <i>Maximum</i>	Tiefster Kurs <i>Minimum</i>
1	2	3	4	5	6	7	8	9
3 0/0 Eidg. Anleihe 1903	1913-1952	—	83.50	85. —	83.50	84.50	85. —	82.30
3 1/2 0/0 Oblig. S. B. B., Serie A-K	1911-1962	—	86.85	88.40	87. —	88.15	88.85	86.40
III. 4 1/2 0/0 Mob.-Anl. 1915	1926-1955	96 1/2	98.75	99.25	98.75	99. —	99.50c	97.60
VI. 4 1/2 0/0 " " 1917	1932	96	99. —	99.30	99. —	99.30	99.50	98.50
VII. 4 1/2 0/0 " " 1917	1934	96	98.75	99.30	98.75	99.10	99.35	98.25
VIII. 5 0/0 " " 1917	1948	100	102.25	102.25	102. —	102. —	102.90	101. —
5 1/2 0/0 Staatsanl. 1922	1930	100	100.40	100.60	100.35	100.40	101. —	100.30
4 0/0 " " 1922	1932	97 1/2	97.65	98. —	97.60	97.90	98. —	97. —
5 0/0 " " 1923	1931	100	100.60	100.65	100.40	100.60	102.10c	100.30
5 0/0 " " 1924	1935	96	102.10	103. —c	102. —	102.85c	104.50	102. —
5 0/0 " " 1925	1940	98	102.50c	103.25c	102.50	103. —	105. —	102. —
4 1/2 0/0 " " 1926	1941	98	99.40c	99.50	99. —	99.40	99.80	98.25
4 1/2 0/0 " " 1927	1942	97	99.10	99.80c	99.30	99.60	99.90	98.25

**Geldkurs und Rentabilität der 3 1/2 0/0 Obligationen schweizerische Bundesbahnen, Serie A-K, am Monatsende
Cours (demande) et rendement des obligations Chemins de fer fédéraux 3 1/2 0/0, Série A-K, en fin de mois**

11

1	Kurs — Cours					Rentabilität — Rendement				
	1925	1926	1927	1928	1929	1925	1926	1927	1928	1929
2	3	4	5	6	7	8	9	10	11	
Janvier	80. —	83.50	84.25	86.30	88.25	4.93	4.68	4.62	4.46	4.33
Février	79.40	83.50	83.70	86. —	88. —	4.98	4.68	4.66	4.48	4.35
Mars	79. —	83.05	83.75	86.35	87.10	5.01	4.72	4.66	4.45	4.42
Avril	78.95	83.05	83.55	86.65	87.60	5.02	4.72	4.67	4.43	4.38
Mai	80.20	83.00	84.40	86.10	87.40	4.91	4.72	4.61	4.47	4.40
Juin	80.25	83.80	84. —	86.50	87.40	4.91	4.66	4.64	4.44	4.40
Juillet	82.15	85.85	83.80	85.70	87.40	4.75	4.49	4.66	4.50	4.40
August	81.80	84.75	84.35	86.60	87. —	4.78	4.58	4.62	4.44	4.43
September	81.65	83.60	84.50	86.75	87.75	4.79	4.67	4.60	4.42	4.37
October	82.20	83.40	83.80	86.60	86.85	4.75	4.69	4.66	4.44	4.44
November	81.70	81.80	85.60	87.10	88.15	4.79	4.82	4.51	4.40	4.34
Décembre	82.75	83.65	86.40	88.80		4.71	4.67	4.45	4.27	

Börsenumsätze¹⁾ — Mouvements des bourses¹⁾

12

1	Basel - Bâle		Genf - Genève		Zürich ²⁾ — Zurich ²⁾					
	Umsatz in Mill. Fr. <i>Mouvement en millions de frs.</i>		Anzahl der bezahlten Kurse <i>Total des cours cotés</i>				Umsatz in Millionen Fr. <i>Mouvement en millions de frs.</i>			
	1928	1929	1928	1929	1927	1928	1929	1927	1928	1929
2	3	4	5	6	7	8	9	10	11	
Janvier	333.5	161.0	7 121	6 454	9 895	11 641	7 550	873.3	1 008.6	642.5
Février	218.5	141.9	6 534	5 522	9 649	9 467	6 437	705.9	857.2	576.8
Mars	245.6	146.1	6 530	5 116	9 258	9 488	7 346	694.7	987.1	690.2
Avril	274.3	110.1	5 843	4 954	9 308	8 368	7 413	760.6	953.1	589.3
Mai	268.6	121.1	7 083	4 707	10 137	10 561	7 494	913.3	1 165.4	617.9
Juin	206.6	112.1	5 553	4 752	7 766	8 000	6 765	559.5	1 043.0	596.4
Juillet	142.9	93.9	4 144	4 516	7 199	6 278	5 159	566.0	617.4	474.7
August	197.1	85.6	4 405	4 334	7 984	7 186	5 140	621.6	647.6	454.7
September	207.3	104.6	4 851	4 759	9 867	7 056	6 110	1 036.6	716.2	517.8
October	191.0	130.6	6 138	6 194	11 026	8 344	9 029	1 075.4	780.6	678.0
November	199.0	113.0	6 355	5 885	9 018	9 051	8 341	714.6	786.8	
Décembre	148.0		5 207		9 629	6 295		932.9	558.3	
Janvier-October	2 285.4	1 207.0	58 202	51 308	92 089	86 389	68 443	7 806.9	8 776.2	5 838.3
Janvier-Novembre	2 484.4	1 320.0	64 557	57 193	101 107	95 440	76 784	8 521.5	9 563.0	—
Année	2 632.4		69 764		110 736	101 735		9 454.4	10 121.3	

¹⁾ Die Zahlen der drei Plätze sind unter sich nicht vergleichbar. — *Une comparaison ne peut pas être faite entre les données de ces trois places.*
²⁾ Mit Einschluss der ausserbörslichen Abschlüsse — *Transactions hors bourse y comprises.*

Schweizerischer Börsenindex — Index des bourses suisses

13

Am 25. des Monats Au 25 du mois	12 Obligationen (Bund und S. B. B.) 12 obligations (Confédération et C. F. F.)				Aktien — Actions							
					110 Aktien 110 actions				davon 31 Industrieaktien dont 31 actions industrielles			
	In Prozenten des Nominalwertes* En pour-cent de la valeur nominale*				In Prozenten des einbezahlten Aktienkapitals En pour-cent du capital-actions versé							
	1926	1927	1928	1929	1926	1927	1928	1929	1926	1927	1928	1929
1	2	3	4	5	6	7	8	9	10	11	12	13
Janvier . . .	92.28	93.64	94.69	95.24	145.17	169.64	210.51	211.56	153.73	185.07	242.59	254.05
Février . . .	92.47	93.45	94.59	94.55	147.91	176.40	208.93	210.08	157.76	197.03	242.25	249.25
Mars . . .	92.66	93.25	94.22	94.24	148.61	175.02	200.46	201.62	159.81	197.92	241.64	239.21
Avril . . .	91.70	93.25	94.66	95.69	150.21	180.60	206.30	195.47	157.69	198.05	247.42	231.29
Mai . . .	92.66	93.05	93.92	95.42	150.09	181.60	210.81	197.26	158.29	199.49	248.77	235.72
Juin . . .	93.64	91.89	92.35	94.32	155.28	175.90	207.42	199.79	168.99	189.93	243.55	245.76
Juillet . . .	96.09	91.51	92.49	94.40	156.56	177.65	205.19	199.60	168.55	193.15	239.92	243.17
Août . . .	91.89	91.51	92.80	94.40	162.50	183.05	210.68	200.61	175.79	197.55	249.52	242.43
Septembre .	91.89	91.13	92.10	94.59	162.92	193.59	213.07	198.76	176.89	210.90	256.12	239.26
Octobre . .	91.32	90.02	92.68	93.45	159.32	191.78	209.46	185.38	172.99	209.77	255.33	220.66
Novembre .	89.29	91.70	93.47	95.05	160.40	191.00	208.03	180.00	175.33	213.35	251.27	212.43
Décembre .	90.20	92.28	93.76		162.60	198.43	209.58		175.42	223.21	252.83	

* Unter Berücksichtigung des nominellen Zinssusses und der Fälligkeit. — En considération du taux nominal et de l'échéance.

Gruppen des Aktienindex — Groupes de l'index des actions

	Banken Banques	Finanz- gesell- schaften Sociétés financières	Versiche- rungsgesell- schaften Sociétés d'assurances	Diverse Unter- nehmen Entreprises diverses	Industrieaktien — Actions industrielles				
					Kraftwerke Forces motrices	Chem. Industrie Industrie chimique	Maschinen Machines	Lebensmittel Denrées alimentaires	Diverse Divers
Zahl der Aktiengesellschaften ¹⁾ Nombre des catégories d'actions ¹⁾	17	39	13	10	6	3	9	5	8
Einbezahltes Aktienkapital (in Millionen Fr.) ¹⁾ Capital-actions versé (en millions de fr.) ¹⁾	827.8	756.4	53.5	74.3	62.0	78.0	226.0	137.7	103.0
In Prozenten des einbezahlten Aktienkapitals — En pour-cent du capital-actions versé									
14 1928	15	16	17	18	19	20	21	22	23
Mai	157.13	193.76	938.96	94.72	168.89	297.45	196.78	345.60	216.63
Juin	154.65	188.73	941.76	95.63	169.44	295.77	192.47	332.12	223.02
Juillet	153.92	187.29	926.48	100.93	166.24	302.05	191.01	320.89	215.92
Août	156.00	190.90	952.05	102.61	167.33	306.61	200.01	335.75	228.54
Septembre	157.68	192.00	871.94	107.63	165.67	307.58	200.98	356.62	233.75
Octobre	158.18	185.38	821.59	105.47	169.83	308.64	197.79	356.59	225.58
Novembre	158.51	183.27	852.50	82.40	170.54	295.41	192.87	355.48	223.36
Décembre	162.22	184.58	831.66	79.87	170.22	293.09	194.74	354.97	232.18
1929									
Janvier	162.97	184.75	883.21	79.62	179.64	293.15	197.08	354.22	231.90
Février	161.00	180.50	961.18	80.22	172.89	273.83	200.83	344.57	228.09
Mars	152.71	171.90	958.31	80.15	171.22	263.16	195.49	324.51	219.44
Avril	151.83	164.80	962.95	77.81	162.67	257.80	194.19	303.14	213.69
Mai	152.52	168.24	962.93	78.93	162.61	266.11	194.14	318.88	210.76
Juin	153.54	169.19	935.80	78.20	161.00	272.14	201.38	358.20	213.54
Juillet	153.72	176.40	934.96	77.23	161.06	263.28	202.76	352.00	210.36
Août	157.05	174.79	958.87	76.37	159.29	263.92	199.83	358.25	208.47
Septembre	157.79	173.93	893.43	79.84	159.74	255.18	198.87	355.46	204.64
Octobre	153.63	157.35	819.22	78.90	156.16	236.65	192.77	307.99	190.06
Novembre	151.17	155.14	754.05	76.25	157.45	235.41	177.62	305.81	179.65

¹⁾ Im November — En novembre 1929.

Emission von Obligationenanleihen im November 1929 — Emissions d'emprunts en novembre 1929

(Ohne Gewähr für Vollständigkeit — Omissions réservées)

14

1	Zins- fuss	Emis- sions- kurs	Rendite	Fällig- keit	Künd- bar	Nomi- nalwert	Emis- sions- wert	Kon- version	Neubean- spruchung des Marktes
	Taux	Cours d'émis- sion	Rende- ment	Eché- ance	Dénon- çable	Valeur nomi- nale	Valeur d'émis- sion	Con- version	Argent frais, demandé au marché
	In Prozenten - En pour-cent						in Tausend Franken — En milliers de francs		
Schweizerische Emissionen — Emissions suisses									
Stadt Zürich, Kassenscheine	5	100	5.00	1935	—	2 200	2 200	—	2 200
Volksbank Reiden in Reiden.	5	98 ¹ / ₄	5.64	1932	—	250	246	—	246
Aktiengesellschaft Hotel Bernina, Sa- maden (mit I. Hypothek)	5 ¹ / ₂	99 ¹ / ₂	5.56	1940	—	450	448	450	(— 2)
Application Electrique S. A. Frigidaire, Genève (2 obligations de Fr. 500.— nominal donnent droit à une action gratuite de Fr. 100.— entièrement libérée)	6	100	6.00	1930-42	—	250	250	—	250
Ausländische Emissionen in der Schweiz — Emissions étrangères en Suisse									
—	—	—	—	—	—	—	—	—	—

Aktienemissionen im November 1929 — Emissions publiques d'actions en novembre 1929

(Ohne Gewähr für Vollständigkeit — Omissions réservées)

15

1	Emis- sions- preis	Nomi- nal- betrag	Emis- sions- wert
	Prix d'émission	Valeur nominale	Valeur d'émission
	‰	in Tausend Franken En milliers de francs	
1	2	3	4
Schweizerische Emissionen — Emissions suisses			
Banque de Genève, Genève	107	8 000	8 560
Volksbank Willisau A.-G., Willisau	104 u. 110	500	520
Aktiengesellschaft für Seidenindustrie in Glarus	100	6 000	6 000
Schweizerische Industrie-Gesellschaft in Neuhausen	100	1 000	1 000
Société Anonyme des Laboratoires Sauter à Genève	120	300	360

Zusammenzug der Obligationenanleihen, Januar—November

Emissions d'emprunts janvier—novembre

(Ohne Gewähr für Vollständigkeit — *Omissions réservées*)

	Nominalwert <i>Valeur nominale</i>		Emissionswert <i>Valeur d'émission</i>		Konversionen <i>Conversion</i>		Neubeanspruchung des Marktes <i>Argent frais demandé au marché</i>	
	1928	1929	1928	1929	1928	1929	1928	1929
	In Tausend Franken — <i>En milliers de francs</i>							
1	2	3	4	5	6	7	8	9
Schweizerische Emissionen — <i>Emissions suisses</i>								
1. Bund und Bundesbahnen — <i>Confédération suisse et Che- mins de fer fédéraux . . .</i>	150 000	—	147 000	—	150 000	—	(—3 000)	—
2. Kantone — <i>Cantons</i>	65 000	65 000	64 750	64 112	59 000	49 000	5 750	15 112
3. Gemeinden — <i>Communes . .</i>	40 895	35 450	40 697	35 315	38 945	15 300	1 752	20 015
Öffentlich-rechtliche Körper- schaften — <i>Emprunts publics</i>	255 895	100 450	252 447	99 427	247 945	64 300	4 502	35 127
4. Transportunternehmungen — <i>Entreprises de transports . .</i>	2 500	900	2 487	895	1 250	900	1 237	(—5)
5. Banken — <i>Banques</i>	25 000	150 250	25 000	149 071	24 500	46 615	500	102 456
6. Finanzgesellschaften — <i>Sociétés financières</i>	36 800	85 000	36 520	84 012	17 000	51 750	19 520	32 262
7. Elektrische Unternehmungen — <i>Entreprises électriques</i>	27 500	71 100	27 462	69 927	7 500	25 750	19 962	44 177
8. Diverse — <i>Divers</i>	33 330	30 950	33 280	30 712	26 950	21 950	6 330	8 762
Total 1—8	381 025	438 650	377 196	434 044	325 145	211 265	52 051	222 779
Ausländische Emissionen in der Schweiz — <i>Emissions étrangères en Suisse</i>								
Total	80 119	115 515	81 854	110 083	—	—	81 854	110 083

16

Zusammenzug der öffentlich aufgelegten schweizerischen Aktienemissionen, Januar—November

Emissions publiques d'actions suisses, janvier—novembre

(Ohne Gewähr für Vollständigkeit — *Omissions réservées*)

	Nominalwert <i>Valeur nominale</i>		Emissionswert <i>Valeur d'émission</i>	
	1928	1929	1928	1929
	In Tausend Franken — <i>En milliers de francs</i>			
1	2	3	4	5
1. Banken — <i>Banques</i>	92 000 8 000*	89 163	106 631 10 480*	107 352
2. Finanzgesellschaften — <i>Sociétés financières</i>	102 700	154 818 76 400*	108 071	285 685 191 400*
3. Versicherungsgesellschaften — <i>Sociétés d'assurances</i>	19 000	25 000	12 280	30 950
4. Diverse — <i>Divers</i>	40 569	58 480	47 217	79 568
Total 1—4	254 269 8 000*	327 461 76 400*	274 199 10 480*	503 555 191 400*

17

* Neueinführungen an schweizerischen Börsen, soweit sie in den bisherigen Emissionszahlen nicht schon enthalten sind. Diese Angaben sind in den vorgestellten Beträgen inbegriffen. — *Actions admises à des bourses suisses et qui ne figuraient pas jusqu'ici dans notre statistique des émissions. Ce montant est compris dans le chiffre qui le précède.*

Schweizerische Zolleinnahmen
Recettes des douanes suisses

1	1925	1926	1927	1928	1929
	In Tausend Fr. — En milliers de frs.				
Janvier . . .	15 609	15 763	14 107	57 552	55 504
Février . . .	15 074	15 376	14 269		
Mars . . .	16 554	18 918	17 885	60 037	67 822
Avril . . .	16 037	16 548	17 201		
Mai . . .	15 833	16 621	17 221	57 411	64 098
Juin . . .	15 342	16 325	16 850		
Juillet . . .	15 324	16 243	15 677	61 539	
Août . . .	13 869	15 765	16 344		
Septembre . . .	15 834	16 803	17 633	175 000	187 424
Octobre . . .	19 770	19 424	21 210		
Novembre . . .	16 253	17 025	19 008	236 539	
Décembre . . .	21 613	19 604	22 106		
Janv.-Sept.	139 476	148 362	147 187	175 000	187 424
Année . . .	197 112	204 415	209 511	236 539	
Verrechnung von provisorisch erhobenen Zöllen Décompte des droits perçus provisoirement	—	3 128	3 269	—	
Total	197 112	207 543	212 780	236 539	
Tabakzölle — <i>Droits sur les tabacs</i>					
Année . . .	20 287	18 726	21 362	21 357	

Ertrag der eidgenössischen Stempelabgaben
Rendement des droits de timbre fédéraux

1	1925	1926	1927	1928	1929
	In Tausend Fr. — En milliers de frs.				
Janvier . . .	3 490	4 688	4 629	18 076	25 728
Février . . .	2 728	2 404	5 309		
Mars . . .	3 742	4 204	4 937	20 416	22 332
Avril . . .	6 044	6 338	7 171		
Mai . . .	2 744	3 614	4 405	12 748	14 207
Juin . . .	3 998	4 274	3 632		
Juillet . . .	4 576	5 506	6 316	16 210	
Août . . .	2 139	2 301	2 991		
Septembre . . .	3 087	3 741	2 767	51 240	62 267
Octobre . . .	4 021	5 161	6 227		
Novembre . . .	2 813	4 858	3 714	67 450*	
Décembre . . .	3 857	5 530	4 101		
Janvier-Sept.	32 548	37 070	42 157	51 240	62 267
Année . . .	43 239	52 619	56 199	67 450*	

* ohne Fr. 18 817 864 Nachholungsstempel (s. Mon.-Ber. 1929 No. 3 Tab. 20) — non compris Fr. 18 817 864 timbre à récupérer (voir Bull. mens. 1929, No. 3, tableau 20).

Spezifikation der Stempelabgaben — Rendement des droits de timbre selon les sources

Abgabe auf <i>Droit de timbre sur</i>	III. Quartal			Janvier-Septembre		
	1927	1928	1929	1927	1928	1929
	In Tausend Franken — En milliers de francs					
1. Inländischen Obligationen <i>Obligations suisses</i>	1 429	876	1 506	3 652	4 252	7 503
2. Inländischen Aktien <i>Actions suisses</i>	1 133	1 809	2 082	4 318	11 037	15 448
3. Inländischen genossenschaftlichen Stammanteilen <i>Parts de capital des sociétés coopératives suisses</i>	29	35	15	345	434	1 035
4. Ausländischen Wertpapieren <i>Titres étrangers</i>	459	385	347	2 962	1 074	1 555
5. Umsatz inländischer Wertpapiere <i>Négociations de titres suisses</i>	116	225	237	474	606	831
6. Umsatz ausländischer Wertpapiere <i>Négociations de titres étrangers</i>	412	1 076	1 197	1 588	2 614	4 101
7. Wechseln und wechselähnlichen Papieren <i>Effets de change et effets analogues</i>	850	897	918	2 465	2 723	2 832
8. Prämienquittungen <i>Quittances de primes d'assurance</i>	1 297	1 228	1 357	3 522	3 657	3 761
9. Frachturkunden <i>Documents en usage dans les transports</i>	679	737	751	1 995	2 146	2 154
Total 1—9	6 404	7 268	8 410	21 321	28 543	39 220
10. Coupons von inländischen Obligationen <i>Coupons d'obligations suisses</i>	2 771	2 739	2 868	8 516	8 635	8 970
11. Coupons von inländischen Aktien <i>Coupons d'actions suisses</i>	1 644	1 618	1 985	8 207	10 981	11 286
12. Coupons von inländ. genossenschaftl. Stammanteilen <i>Coupons de parts de capital des soc. coopératives suisses</i>	46	61	27	400	444	517
13. Coupons von ausländischen Wertpapieren <i>Coupons de titres étrangers</i>	1 204	1 059	890	3 702	2 627	2 235
Total 10—13	5 665	5 477	5 770	20 825	22 687	23 008
14. Bussen <i>Amendes</i>	5	3	27	11	10	39
Total 1—14	12 074	12 748	14 207	42 157	51 240	62 267
Davon Abgaben auf <i>Dont droit de timbre sur</i>						
inländischen Papieren — <i>titres suisses</i>	9 999	10 228	11 773	33 905	44 925	54 376
ausländischen Papieren — <i>titres étrangers</i>	2 075	2 520	2 434	8 252	6 315	7 891

Betriebsergebnisse der schweizerischen Bundesbahnen¹⁾ — Résultats d'exploitation des Chemins de fer fédéraux¹⁾

21

	1927	1928	1929	1927	1928	1929	1927	1928	1929
	Personenverkehr — <i>Voyageurs</i>			Güterverkehr — <i>Marchandises</i>			Einnahmen aus dem Personenverkehr <i>Recettes de transport des voyageurs</i>		
	Anzahl in Tausend — <i>Nombres en milliers</i>			In Tausend Tonnen — <i>En milliers de tonnes</i>			In Tausend Fr. — <i>En milliers de frs.</i>		
1	2	3	4	5	6	7	8	9	10
Janvier . . .	8 770	9 502	10 256	1 253	1 350	1 340	9 485	10 212	10 357
Février . . .	7 610	8 504	8 851	1 309	1 397	1 216	8 459	9 364	8 939
Mars	9 927	10 107	11 995	1 476	1 658	1 646	10 032	10 283	11 386
Avril	9 757	10 699	10 052	1 357	1 385	1 642	12 868	13 992	12 825
Mai	8 983	9 750	10 783	1 470	1 587	1 635	11 692	12 717	13 510
Juin	9 595	9 412	10 608	1 526	1 658	1 680	12 554	12 468	13 410
Juillet	10 400	11 000	11 389	1 524	1 691	1 816	16 579	18 001	19 169
Août	10 531	10 560	10 870	1 535	1 726	1 769	16 763	16 826	17 321
Septembre . . .	8 964	10 183	10 044	1 565	1 663	1 736	13 457	15 455	15 083
Octobre	10 650	10 664	10 968	1 727	1 807	1 943	11 901	11 993	12 335
Novembre . . .	8 397	8 831		1 589	1 672		8 795	9 049	
Décembre . . .	9 481	10 566		1 536	1 455		10 236	11 007	
Janvier-Oct. . .	95 187	100 381	105 816	14 742	15 922	16 423	123 790	131 311	134 335
Année	113 065	119 778		17 867	19 049		142 821	151 367	
	Einnahmen aus dem Güterverkehr <i>Recettes de transport des marchandises</i>			Total der Transporteinnahmen <i>Total des recettes de transport</i>			Ertrag pro Kilometer <i>Produit par kilomètre</i>		
	In Tausend Fr. — <i>En milliers de frs.</i>			In Tausend Fr. — <i>En milliers de frs.</i>			In Franken — <i>En francs</i>		
1	2	3	4	5	6	7	8	9	10
Janvier	15 088	16 108	16 871	24 572	26 319	27 228	8 352	8 946	9 255
Février	15 955	16 996	15 291	24 414	26 360	24 230	8 298	8 960	8 236
Mars	19 703	21 680	22 085	29 735	31 963	33 471	10 107	10 864	11 377
Avril	17 105	17 935	20 529	29 973	31 927	33 354	10 188	10 852	11 337
Mai	18 447	19 424	20 415	30 140	32 142	33 925	10 245	10 925	11 531
Juin	20 568	21 557	22 191	33 122	34 024	35 601	11 258	11 565	12 101
Juillet	19 181	20 047	22 336	35 760	38 048	40 505	12 155	12 932	14 108
Août	19 202	20 458	20 401	35 966	37 284	37 722	12 225	12 673	12 822
Septembre . . .	21 406	22 361	21 501	34 863	37 816	36 584	11 850	12 854	12 435
Octobre	21 228	22 191	22 079	33 129	34 185	34 414	11 261	11 619	11 697
Novembre . . .	19 159	20 201		27 954	29 250		9 502	9 942	
Décembre . . .	20 134	21 339		30 370	32 346		10 323	10 995	
Janvier-Oct. . .	187 883	198 757	203 699	311 674	330 068	338 034	105 939	112 190	114 899
Année	227 176	240 297		369 998	391 664		125 764	133 127	
	Betriebseinnahmen <i>Recettes d'exploitation</i>			Betriebsausgaben ²⁾ <i>Dépenses d'exploitation²⁾</i>			Betriebsüberschuss <i>Excédent d'exploitation</i>		
	In Tausend Franken — <i>En milliers de francs</i>			In Tausend Franken — <i>En milliers de francs</i>			In Tausend Franken — <i>En milliers de francs</i>		
1	2	3	4	5	6	7	8	9	10
Janvier	26 697	28 620	29 619	22 856	22 949	23 184	3 841	5 671	6 435
Février	26 372	28 452	26 374	19 689	20 829	20 750	6 683	7 623	5 624
Mars	31 962	34 150	35 548	20 842	20 883	21 182	11 121	13 267	14 366
Avril	32 125	34 427	36 230	20 697	20 697	21 205	11 428	13 730	15 025
Mai	32 205	34 353	36 065	21 017	20 896	21 435	11 187	13 457	14 630
Juin	35 426	36 613	37 929	21 686	21 543	21 976	13 741	15 070	15 953
Juillet	37 936	40 305	44 130	22 511	22 440	23 736	15 425	17 865	20 394
Août	37 967	39 363	39 855	20 741	20 663	21 624	17 225	18 700	18 231
September . . .	36 847	40 105	38 691	20 662	21 056	21 986	16 185	19 049	16 705
Octobre	35 495	36 732	37 293	20 510	20 943	21 920	14 985	15 789	15 373
Novembre . . .	29 892	31 393		20 396	21 059		9 496	10 334	
Décembre . . .	32 601	35 655		19 543	19 796		13 058	15 859	
Janvier-Oct. . .	333 032	353 120	361 734	211 211	212 899	218 998	121 821	140 221	142 736
Année	395 525	420 168		251 150	253 754		144 375	166 414	

¹⁾ Die Ergebnisse der drei letzten Monate sind nicht endgültig. — *Les résultats des trois derniers mois ne sont pas définitifs.*
²⁾ Unter Ausschluss der Ausgaben zulasten der Spezialfonds. — *A l'exclusion des dépenses à la charge des fonds spéciaux.*

Betriebsergebnisse der schweizerischen Post-, Telegraphen- und Telephonverwaltung
Résultats d'exploitation de l'Administration des postes, des télégraphes et des téléphones suisses

22

	1927	1928	1929	1927	1928	1929	1927	1928	1929	
	Betriebserträge <i>Recettes d'exploitation</i>			Betriebskosten <i>Frais d'exploitation</i>			Saldo der Betriebsrechnung <i>Solde du compte d'exploitation</i>			
	In Tausend Franken — En milliers de francs									
Postverwaltung - Administration des postes										
	1	2	3	4	5	6	7	8	9	10
Janvier		10 106	10 823	11 466	9 660	10 078	10 327	+ 446	+ 745	+ 1 139
Février		9 550	10 149	10 045	9 614	10 100	10 324	— 64	+ 49	— 279
Mars		10 698	11 464	11 431	9 785	10 154	10 530	+ 913	+ 1 310	+ 901
Avril		10 669	10 699	11 319	10 101	10 128	10 507	+ 568	+ 571	+ 812
Mai		10 546	11 270	11 511	10 118	10 260	10 665	+ 428	+ 1 010	+ 846
Juin		10 802	11 387	11 693	10 186	10 239	10 725	+ 616	+ 1 148	+ 968
Juillet		12 140	12 546	13 404	10 475	10 481	10 965	+ 1 665	+ 2 065	+ 2 439
Août		12 242	12 960	13 605	10 344	10 536	11 044	+ 1 898	+ 2 424	+ 2 561
Septembre		11 501	11 484	11 842	10 207	10 335	10 882	+ 1 294	+ 1 149	+ 960
Octobre		11 231	12 064	12 711	10 202	10 365	10 867	+ 1 029	+ 1 699	+ 1 844
Novembre		11 264	11 559		10 049	10 359		+ 1 215	+ 1 200	
Décembre		15 177	15 042		10 207	10 474		+ 4 970	+ 4 568	
Janvier-October		109 485	114 846	119 027	100 692	102 676	106 836	+ 8 793	+ 12 170	+ 12 191
Année		135 926	141 447		120 948	123 509		+ 14 978	+ 17 938	
Telegraphen- und Telephonverwaltung - Administration des télégraphes et des téléphones										
Janvier		5 349	5 590	6 085	3 009	2 806	3 057	+ 2 340	+ 2 784	+ 3 028
Février		5 197	5 575	5 795	3 081	3 059	3 068	+ 2 116	+ 2 516	+ 2 727
Mars		5 655	5 913	6 246	3 175	2 968	3 078	+ 2 480	+ 2 945	+ 3 168
Avril		5 592	5 680	6 345	3 132	2 951	3 143	+ 2 460	+ 2 729	+ 3 202
Mai		5 750	5 996	6 378	3 234	2 888	3 222	+ 2 516	+ 3 108	+ 3 156
Juin		5 741	5 985	6 335	3 292	2 992	3 390	+ 2 449	+ 2 993	+ 2 945
Juillet		5 931	6 116	6 728	3 291	2 981	3 482	+ 2 640	+ 3 135	+ 3 246
Août		5 951	6 143	6 601	3 198	3 004	3 478	+ 2 753	+ 3 139	+ 3 123
Septembre		6 021	6 138	6 615	3 084	2 995	3 560	+ 2 937	+ 3 143	+ 3 055
Octobre		5 971	6 214	6 850	3 188	2 920	3 609	+ 2 783	+ 3 294	+ 3 241
Novembre		5 591	5 821		3 102	2 929		+ 2 489	+ 2 892	
Décembre		6 122	5 997		3 024	3 375		+ 3 098	+ 2 622	
Janvier-October		57 158	59 350	63 978	31 684	29 564	33 087	+ 25 474	+ 29 786	+ 30 891
Année		68 871	71 168		37 810	35 868		+ 31 061	+ 35 300	

Die Angaben für das laufende Jahr sind nicht endgültig. — *Les données pour l'année courante ne sont pas définitives.*

Stempelungen von Uhrgehäusen — Boîtes de montres poinçonnées

23

	Goldene <i>Boîtes or</i>		Silberne <i>Boîtes argent</i>		Platin <i>Boîtes platine</i>		Total		
	1928	1929	1928	1929	1928	1929	1928	1929	
	1	2	3	4	5	6	7	8	9
Janvier		117 901	123 317	113 203	95 635	747	702	231 851	219 654
Février		139 119	120 170	121 535	99 994	1 039	756	261 693	220 920
Mars		139 807	115 395	132 459	100 868	757	593	273 023	216 856
Avril		128 034	134 446	113 540	98 899	651	755	242 225	234 100
Mai		134 680	122 643	133 568	93 862	814	772	269 062	217 277
Juin		133 219	110 832	126 598	85 913	692	664	260 509	197 409
Juillet		138 349	107 638	124 326	87 451	1 076	679	263 751	195 768
Août		138 016	104 144	123 759	94 535	758	480	262 533	199 159
Septembre		123 661	110 965	112 244	91 565	753	469	236 658	202 999
Octobre		88 149	129 304	132 978	110 878	904	614	222 031	240 796
Novembre		166 682	114 692	132 238	105 068	824	510	299 744	220 270
Décembre		135 163		100 403		626		236 192	
Janvier-Novembre		1 447 617	1 293 546	1 366 448	1 064 668	9 015	6 994	2 823 080	2 365 208
Année		1 582 780		1 466 851		9 641		3 059 272	

Umsätze der Seidentrocknungsanstalten — *Mouvements des établissements de conditionnement de la soie*

24

	Basel — Bâle					Zürich — Zurich				
	1925	1926	1927	1928	1929	1925	1926	1927	1928	1929
	in kg									
1	2	3	4	5	6	7	8	9	10	11
Janvier . . .	26 319	9 173	20 543	25 037	34 279	82 559	58 245	79 868	88 449	96 769
Février . . .	22 139	10 125	18 451	23 953	27 299	68 459	65 359	71 168	80 670	64 972
Mars . . .	17 769	13 463	19 499	23 905	23 435	74 633	57 954	81 712	92 461	63 574
Avril . . .	15 125	7 817	22 555	15 428	22 781	61 394	59 269	71 214	73 887	54 015
Mai . . .	12 610	10 062	31 720	16 240	17 110	59 231	53 628	84 371	75 310	42 204
Juin . . .	13 068	10 429	29 155	18 786	17 557	57 160	65 881	93 424	83 770	44 836
Juillet . . .	10 365	11 899	25 861	22 716	14 559	70 864	63 734	84 326	61 905	48 682
Août . . .	11 663	11 125	23 489	21 000	17 348	51 865	39 972	69 789	61 434	37 959
Septembre . . .	20 414	13 523	24 693	26 460	34 463	76 366	57 376	71 115	77 972	57 753
Octobre . . .	17 630	21 053	34 136	45 906	33 033	96 737	70 664	85 766	95 564	62 022
Novembre . . .	14 269	20 793	25 005	43 677	14 333	76 144	67 743	79 003	104 797	63 683
Décembre . . .	16 353	16 715	23 240	45 623		62 450	66 279	72 624	89 429	
Janvier-Nov. . .	181 371	139 462	275 107	283 108	256 197	775 412	659 825	871 756	896 219	636 469
Total	197 724	156 177	298 347	328 731		837 862	726 104	944 380	985 648	

Schweizerischer Postcheck- und Giroverkehr — *Mouvement des comptes de chèques et de virements postaux suisses*

25

	1928		1929					
	Novembre	Octobre	Novembre					
1	2	3	4					
Anzahl der Rechnungsinhaber — <i>Nombre de titulaires de comptes</i>	73 049	77 769	78 174					
Anzahl der Konten der Postverwaltung. — <i>Nombre de comptes de l'Administration postale</i>	217	234	235					
	In Millionen Franken — <i>En millions de francs</i>							
Bare Einzahlungen — <i>Versements en espèces</i>	308.2	333.8	330.9					
Bare Auszahlungen — <i>Paiements en espèces</i>	306.2	327.3	327.5					
Giroverkehr — <i>Virements</i> : Schweiz — <i>Suisse</i>	1 624.7	1 728.6	1 728.9					
Ausland — <i>Etranger</i>	4.5	5.9	6.0					
Gesamtumsatz — <i>Mouvement total</i>	2 243.6	2 395.6	2 393.3					
Anlagen in Obligationen — <i>Placements en obligations</i>	117.9	127.4	127.5					
Guthaben beim Eidgenössischen Finanzdepartement — <i>Avoir auprès du Département fédéral des finances</i>	41.6	37.5	45.5					
Guthaben auf den Girokonten der Nationalbank — <i>Avoir en compte de virements de la Banque nationale suisse</i>	0.5	0.5	0.5					
Kassenbestände — <i>Avoir en caisse</i>	7.6	13.5	8.1					
Guthaben der Rechnungsinhaber — <i>Avoir des titulaires de comptes</i>	167.6	178.9	181.6					
Konten der Postverwaltung — <i>Comptes de l'Administration des postes</i>	3.4	4.5	3.1					
Stand der Postcheckrechnungen — <i>Avoir total des comptes de chèques postaux</i>	171.0	183.4	184.7					
Monatsumsätze — <i>Mouvements mensuels</i>								
	Gesamtumsatz <i>Mouvement total</i>				Davon Umsatz unter Vermeidung von Barzahlungen <i>Virements sans mouvements d'espèces</i>			
	1926	1927	1928	1929	1926	1927	1928	1929
	In Millionen Franken — <i>En millions de francs</i>							
	2	3	4	5	6	7	8	9
Janvier	2 007	2 040	2 271	2 568	1 438	1 458	1 630	1 861
Février	1 571	1 664	1 876	1 932	1 122	1 195	1 354	1 400
Mars	1 707	1 761	1 967	2 024	1 208	1 250	1 417	1 473
Avril	1 743	1 814	1 868	2 155	1 247	1 298	1 321	1 543
Mai	1 734	1 860	2 069	2 248	1 231	1 331	1 488	1 632
Juin	1 711	1 824	2 006	2 067	1 211	1 299	1 439	1 483
Juillet	1 929	2 009	2 150	2 437	1 358	1 424	1 523	1 738
Août	1 736	1 950	2 147	2 326	1 234	1 384	1 539	1 684
Septembre	1 670	1 819	1 951	2 071	1 177	1 290	1 399	1 492
Octobre	1 798	1 984	2 211	2 396	1 277	1 412	1 576	1 734
Novembre	1 889	2 085	2 244	2 393	1 344	1 504	1 629	1 735
Décembre	2 000	2 193	2 274		1 412	1 552	1 611	
Janv.-Novembre	19 495	20 810	22 760	24 617	13 847	14 845	16 315	17 775
Année	21 495	23 003	25 034		15 259	16 397	17 926	

Giroverkehr der Schweizerischen Nationalbank — Virements de la Banque nationale suisse

26

1	Gesamtumsatz <i>Mouvement total</i>					Davon Umsatz unter Vermeidung von Barzahlungen <i>Virements sans mouvements d'espèces</i>				
	1925	1926	1927	1928	1929	1925	1926	1927	1928	1929
	In Millionen Franken — <i>En millions de francs</i>									
1	2	3	4	5	6	7	8	9	10	11
Janvier . . .	5 350	4 823	5 457	6 892	7 697	5 121	4 599	5 214	6 625	7 434
Février . . .	4 625	4 959	6 244	6 483	6 250	4 423	4 756	5 998	6 238	6 027
Mars	5 012	6 121	6 741	7 047	6 380	4 799	5 887	6 478	6 763	6 125
Avril	4 349	5 513	6 684	6 163	6 908	4 140	5 294	6 431	5 908	6 649
Mai	4 227	5 281	6 831	7 030	6 106	4 013	5 081	6 576	6 762	5 868
Juin	4 496	4 718	5 826	7 188	5 683	4 284	4 489	5 583	6 902	5 449
Juillet	4 915	4 954	6 281	7 156	7 241	4 682	4 715	6 026	6 893	6 959
Août	4 412	4 649	5 571	6 010	5 902	4 214	4 432	5 321	5 751	5 642
Septembre . .	4 633	5 355	6 539	6 161	6 013	4 430	5 115	6 280	5 914	5 758
Octobre . . .	5 167	5 471	6 711	6 661	6 719	4 943	5 238	6 454	6 395	6 456
Novembre . . .	5 255	5 817	6 285	6 270	5 811	5 045	5 580	6 040	6 006	5 561
Décembre . . .	5 765	6 094	6 893	6 402		5 484	5 811	6 584	6 092	
Janvier-Nov. .	52 441	57 661	69 170	73 061	70 710	50 094	55 186	66 401	70 157	67 928
Année	58 206	63 755	76 063	79 463		55 578	60 997	72 985	76 249	

Umsätze der schweizerischen Abrechnungsstellen — *Mouvement des chambres de compensation en Suisse*

27

1	Stück — <i>Nombre</i>					Betrag in Millionen Franken <i>Montant en millions de francs</i>				
	1925	1926	1927	1928	1929	1925	1926	1927	1928	1929
	2	3	4	5	6	7	8	9	10	11
Janvier . . .	148 170	135 204	149 928	157 647	152 990	1 203.1	1 126.4	1 239.4	1 341.3	1 216.8
Février . . .	126 586	123 361	136 064	141 646	127 334	1 030.1	1 070.8	1 301.3	1 238.9	1 071.1
Mars	135 964	143 223	150 187	149 810	125 781	1 143.4	1 359.6	1 476.5	1 302.9	1 080.1
Avril	131 893	131 065	145 667	142 515	150 447	1 025.4	1 131.4	1 390.0	1 268.8	1 220.1
Mai	133 994	130 355	154 162	153 532	143 441	1 027.8	1 197.5	1 406.2	1 248.5	1 059.8
Juin	138 087	138 250	148 577	150 310	132 067	1 025.2	1 056.0	1 245.9	1 364.1	1 137.7
Juillet	140 402	141 990	145 727	146 969	150 247	1 069.3	1 084.4	1 269.7	1 326.8	1 251.6
Août	127 061	131 619	150 525	142 911	135 684	971.5	955.8	1 116.8	1 140.5	1 100.9
Septembre . .	130 646	131 479	143 881	129 168	128 953	1 092.3	994.1	1 264.7	1 056.2	1 093.7
Octobre . . .	143 107	140 625	151 717	157 401	145 713	1 221.5	1 178.1	1 313.5	1 326.5	1 213.9
Novembre . . .	135 519	153 399	152 216	146 230	141 224	1 129.2	1 244.5	1 283.0	1 083.1	1 151.6
Décembre . . .	141 749	152 353	156 512	143 101		1 246.2	1 219.5	1 346.2	1 050.6	
Janvier-Nov. .	1 491 429	1 500 570	1 628 651	1 618 139	1 533 881	11 938.8	12 398.4	14 306.4	13 697.1	12 597.3
Année	1 633 178	1 652 923	1 785 163	1 761 240		13 185.0	13 617.9	15 652.6	14 747.7	

1	Stück — <i>Nombre</i>					Betrag in Millionen Franken <i>Montant en millions de francs</i>				
	1928	1929				1928	1929			
	Nov.	Août	Sept.	Octobre	Nov.	Nov.	Août	Sept.	Octobre	Nov.
1	2	3	4	5	6	7	8	9	10	11
Basel — <i>Bâle</i>	18 870	17 558	17 313	19 675	18 688	318.8	322.2	355.3	351.0	339.8
Bern — <i>Berne</i>	5 774	6 282	5 706	6 267	6 172	17.0	17.8	20.0	19.6	19.5
La Chaux-de-Fonds . . .	4 359	4 776	4 070	4 506	4 333	9.1	10.3	8.2	10.2	8.3
Genf — <i>Genève</i>	23 220	22 126	20 658	22 438	22 285	342.2	361.9	331.6	381.9	373.6
Lausanne	7 693	6 760	6 694	7 621	7 190	18.4	13.4	14.9	17.5	15.7
Neuenburg — <i>Neuchâtel</i>	1 193	1 078	967	1 081	1 022	2.6	2.7	2.9	2.6	2.9
St. Gallen — <i>St-Gall</i> . .	4 970	5 453	4 846	5 154	4 999	21.2	22.2	21.0	21.8	17.6
Zürich — <i>Zurich</i>	80 151	71 651	68 699	78 971	76 535	353.8	350.4	339.8	409.8	374.2
Total	146 230	135 684	128 953	145 713	141 224	1 083.1	1 100.9	1 093.7	1 213.9	1 151.6

Einnahmen aus dem Personenverkehr einiger Bahnen mit starkem Fremdenverkehr¹⁾

Recettes provenant du transport des voyageurs sur quelques lignes de chemin de fer avec fort mouvement touristique¹⁾

28

	Rhätische Bahn			Stansstad-Engelberg			Arth-Rigi-Bahn			Montreux-Oberland bernois			Viège-Zermatt		
	1927	1928	1929	1927	1928	1929	1927	1928	1929	1927	1928	1929	1927	1928	1929
In Tausend Franken — En milliers de francs															
1	2	3	4	5	6	7	8	9	10	11	12	13	14	15	16
Janvier . .	786	876	919	35	41	44	—	—	7	122	129	158	—	—	19
Février . .	635	805	640	24	26	30	—	—	5	93	100	111	—	—	6
Mars . . .	366	327	427	17	17	25	1	2	3	89	95	94	—	—	4
Avril . . .	304	346	315	19	20	19	—	3	1	101	110	108	—	—	7
Mai . . .	313	333	334	22	22	24	10	11	13	148	154	150	38	40	38
Juin . . .	488	493	506	49	51	47	28	38	30	152	182	172	108	117	116
Juillet . .	1014	1038	1032	78	86	88	54	84	74	280	305	280	245	268	268
Août . . .	1007	1097	1061	93	96	92	62	74	58	313	325	316	295	333	322
Septembre .	456	440	517	41	42	43	21	28	43	168	173	174	78	103	128
Octobre . .	314	326	324	11	12	12	10	7	7	90	89	92	17	19	22
Novembre .	282	265	—	8	8	8	2	1	—	80	69	—	—	3	—
Décembre .	757	899	—	20	20	—	3	3	—	124	147	—	—	7	—
Janv.-Oct.	5683	6081	6075	389	413	424	186	247	241	1556	1662	1655	781	880	930
Janv.-Nov.	5965	6346	—	397	421	432	188	248	—	1636	1731	—	781	883	—
Total	6722	7245	—	417	441	—	191	251	—	1760	1878	—	781	890	—

¹⁾ Die Ergebnisse der drei letzten Monate sind nicht endgültig. — *Les résultats des trois derniers mois ne sont pas définitifs.*

Beförderte Personen einiger Bahnen mit starkem Fremdenverkehr¹⁾

Nombre des personnes transportées sur quelques lignes de chemin de fer avec fort mouvement touristique¹⁾

29

	Stansstad-Engelberg			Arth-Rigi-Bahn			Lugano-Monte San Salvatore			Montreux-Oberland bernois			Viège-Zermatt ²⁾		
	1927	1928	1929	1927	1928	1929	1927	1928	1929	1927	1928	1929	1927	1928	1929
Anzahl in Tausend — Nombres en milliers															
1	2	3	4	5	6	7	8	9	10	11	12	13	14	15	16
Janvier . .	27.0	24.0	22.7	—	—	3.2	—	—	—	72.0	83.0	95.0	—	—	2.7
Février . .	21.0	20.0	19.6	—	—	2.4	—	—	—	55.0	65.0	68.0	—	—	1.9
Mars . . .	14.7	13.3	19.3	0.1	0.6	1.4	6.7	6.0	8.4	54.0	60.5	64.7	—	—	2.0
Avril . . .	18.0	19.0	18.1	—	0.9	0.3	19.2	18.6	14.6	54.0	57.0	52.0	—	—	2.6
Mai . . .	20.0	18.0	23.0	3.2	3.9	5.2	16.6	16.0	18.1	60.0	61.0	60.0	3.4	4.7	4.6
Juin . . .	37.3	36.5	35.2	8.8	12.3	11.4	11.9	11.5	12.4	62.1	75.8	71.6	11.8	12.5	14.9
Juillet . .	51.0	54.0	56.4	17.2	27.0	26.0	13.2	10.7	23.6	81.0	91.0	90.5	22.6	27.6	30.7
Août . . .	58.0	62.0	60.1	18.7	24.1	18.5	15.9	14.1	15.7	88.0	93.0	92.5	31.8	35.3	35.2
Septembre .	27.0	28.9	32.0	7.7	9.6	13.6	16.1	15.3	17.6	62.5	67.0	67.2	13.0	17.1	20.5
Octobre . .	11.0	12.0	12.5	7.0	2.3	2.6	13.7	12.2	10.1	46.0	47.0	50.0	2.6	3.7	4.7
Novembre .	10.0	10.0	10.5	0.9	0.1	—	2.2	2.2	1.9	45.0	40.0	—	—	1.7	2.3
Décembre .	21.1	20.5	—	1.3	1.0	—	—	0.9	—	66.1	91.8	—	—	3.8	—
Janv.-Oct.	285.0	287.7	298.9	62.7	80.7	84.6	113.3	104.4	120.5	634.6	700.3	711.5	85.2	100.9	119.8
Janv.-Nov.	295.0	297.7	309.4	63.6	80.8	—	115.5	106.6	122.4	679.6	740.3	—	85.2	102.6	122.1
Total	316.1	318.2	—	64.9	81.8	—	115.5	107.5	—	745.7	832.1	—	85.2	106.4	—

¹⁾ Die Ergebnisse der drei letzten Monate sind nicht endgültig. — *Les résultats des trois derniers mois ne sont pas définitifs.*

²⁾ Ankünfte und Abreisen von Visp. — *Arrivées et départs de Viège.*

Hotelverkehr einiger Fremdenzentren — Mouvement touristique de quelques stations d'étrangers

30

	Art der Erhebung Base de relevé	Frequenz — Fréquence								
		1927			1928			1929		
		Sept.	Oct.	Nov.	Sept.	Oct.	Nov.	Sept.	Oct.	Nov.
1	2	3	4	5	6	7	8	9	10	11
Zürich . . .	Logiernächte — <i>Nuitées</i>	92 763	80 154	61 921	96 351	81 241	65 066	97 761	84 414	68 400
Kt. Graubünden	Logiernächte — <i>Nuitées</i>	184 037	161 547	146 960	200 937	177 027	157 024	226 385	171 542	149 762
Luzern . . .	Ankünfte — <i>Arrivées</i>	24 732	11 436	—	26 622	11 526	—	28 796	12 390	—
Bern . . .	Logiernächte — <i>Nuitées</i>	35 269	23 858	21 541	48 793	24 684	22 901	35 971	27 987	24 382
Lausanne . .	Ankünfte — <i>Arrivées</i>	13 556	8 532	5 864	14 314	9 266	6 233	18 688	12 840	9 889
Montreux . .	Ankünfte — <i>Arrivées</i>	9 841	4 642	2 317	10 389	4 819	2 509	9 358	4 540	2 389
Leysin . . .	Ankünfte — <i>Arrivées</i>	2 300	2 332	2 272	2 100	2 125	2 321	2 367	2 351	2 543
Genf . . .	Ankünfte — <i>Arrivées</i>	17 196	11 654	8 506	17 299	11 363	9 110	18 305	14 063	9 941
Locarno . . .	Ankünfte — <i>Arrivées</i>	6 187	5 842	2 447	7 359	6 473	3 259	7 979	5 620	—
Lugano . . .	Ankünfte — <i>Arrivées</i>	17 587	12 299	4 451	17 245	10 655	3 690	16 365	11 403	3 717

Schweizerischer Arbeitsmarkt — Marché suisse du travail

31

	Stellensuchende <i>Demandes d'emploi</i>				Offene Stellen <i>Offres d'emploi</i>				Stellensuchende auf 100 offene Stellen <i>Demandes pour 100 offres</i>			
	1926	1927	1928	1929	1926	1927	1928	1929	1926	1927	1928	1929
1	2	3	4	5	6	7	8	9	10	11	12	13
Janvier	20 525	19 370	14 212	16 284	1 785	1 655	2 422	2 485	1 150	1 170	587	655
Février	18 138	19 201	12 017	15 979	2 541	2 253	3 564	3 381	714	852	337	473
Mars	14 307	13 568	8 265	7 098	3 215	3 810	4 535	7 516	445	356	182	94
Avril	11 320	11 220	6 910	5 382	2 858	3 692	4 854	5 961	396	304	142	90
Mai	10 703	9 547	6 410	5 049	2 466	3 640	4 126	5 605	434	262	155	90
Juin	10 272	7 735	5 378	4 399	2 188	3 068	4 125	5 516	469	252	130	80
Juillet	11 013	8 404	5 525	4 801	1 876	2 739	3 407	4 324	587	307	162	111
Août	11 818	8 854	6 523	4 611	1 969	2 880	3 214	4 285	600	307	203	108
Septembre	12 803	8 335	6 125	5 197	1 985	2 959	3 209	5 025	645	282	191	103
Octobre	14 253	9 873	7 636	6 799	1 352	2 136	2 293	3 015	1 054	462	333	226
Novembre	16 366	12 079	9 571		1 287	1 893	1 972		1 272	638	485	
Décembre	17 900	13 701	11 993		1 303	1 824	1 666		1 374	751	720	

Stellensuchende nach Berufsgruppen — *Demandes d'emploi groupées d'après les professions*

1	1927		1928		1929		
	Sept.	Oct.	Sept.	Oct.	Août	Sept.	Oct.
	2	3	4	5	6	7	8
Landwirtschaft, Gärtnerei — <i>Agriculture, horticulture</i>	224	279	216	279	92	108	161
Lebens- und Genussmittel — <i>Denrées alim., boissons, tabac</i>	162	233	119	183	61	102	142
Bekleidung und Reinigung — <i>Habillement et toilette</i>	189	192	151	172	184	193	214
Baugewerbe — <i>Industrie du bâtiment</i>	983	1 401	783	1 214	394	468	775
Holz und Glas — <i>Industrie du bois et du verre</i>	287	416	165	320	145	184	269
Textilindustrie — <i>Industrie textile</i>	1 744	1 744	1 277	1 221	820	804	770
Metall, Maschinen und elektr. Industrie — <i>Industrie des métaux et des machines et industrie électrotechnique</i>	682	812	280	366	231	248	363
Uhren und Bijouterie — <i>Horlogerie et bijouterie</i>	184	139	83	94	83	98	134
Handel und Verwaltung — <i>Commerce et administration</i>	1 023	1 114	714	824	657	746	777
Hotel und Gastwirtschaft — <i>Hôtellerie</i>	644	810	539	772	390	472	865
Diverse — <i>Divers</i>	2 213	2 733	1 798	2 191	1 554	1 774	2 329
Total	8 335	9 873	6 125	7 636	4 611	5 197	6 799

Goldverkehr der Schweiz nach Ländern, 1929 — *Mouvement d'or en Suisse par pays, 1929*

32

1	Einfuhr — <i>Importation</i>				Ausfuhr — <i>Exportation</i>			
	Barren — <i>Barres</i>		Münzen — <i>Monnaies</i>		Barren — <i>Barres</i>		Münzen — <i>Monnaies</i>	
	Novembre	Janv.-Nov.	Novembre	Janv.-Nov.	Novembre	Janv.-Nov.	Novembre	Janv.-Nov.
	In Tausend Franken — <i>En milliers de francs</i>							
Deutschland- <i>Allemagne</i>	116	1 460	—	—	924	11 778	1	194
Oesterreich — <i>Autriche</i>	—	—	—	—	2	456	—	—
Frankreich — <i>France</i>	119	4 411	1 000	4 015	140	458	—	38
Italien — <i>Italie</i>	334	3 297	—	—	1 117	9 219	—	—
Grossbritannien	2 933	39 854	—	—	—	—	—	—
Grande-Bretagne								
Vereinigte Staaten	25 965	25 965	—	—	—	—	—	9
Etats-Unis								
Spanien — <i>Espagne</i>	—	—	—	—	—	—	—	839
Tschechoslovakei	—	—	—	—	80	856	—	—
Tchécoslovaquie								
Niederlande — <i>Pays-Bas</i>	—	—	—	—	—	—	—	4
Ungarn — <i>Hongrie</i>	—	—	—	—	16	429	—	—
Belgien — <i>Belgique</i>	—	81	—	—	402	1 395	—	—
Übr. Länder — <i>Autres pays</i>	—	54	—	—	—	54	3	17
Total	29 467	75 122	1 000	4 015	2 681	24 645	4	1 101

Goldverkehr der Schweiz — Mouvement d'or de la Suisse

33

1	Einfuhr — <i>Importation</i>			Ausfuhr — <i>Exportation</i>			— Einfuhrüberschuss <i>Excédent d'importation</i> + Ausfuhrüberschuss <i>Excédent d'exportation</i>		
	Barren <i>Barres</i>	Münzen <i>Monnaies</i>	Total	Barren <i>Barres</i>	Münzen <i>Monnaies</i>	Total	Barren <i>Barres</i>	Münzen <i>Monnaies</i>	Total
	In Tausend Franken — <i>En milliers de francs</i>								
2	3	4	5	6	7	8	9	10	
Janvier 1929	4 889	1 000	5 889	2 203	41	2 244	— 2 686	— 959	— 3 645
Février "	3 662	—	3 662	1 955	2	1 957	— 1 707	+ 2	— 1 705
Mars "	4 567	15	4 582	1 630	2	1 632	— 2 937	— 13	— 2 950
Avril "	4 050	1 000	5 050	1 991	15	2 006	— 2 059	— 985	— 3 044
Mai "	3 451	—	3 451	1 791	33	1 824	— 1 660	+ 33	— 1 627
Juin "	3 577	—	3 577	1 733	35	1 768	— 1 844	+ 35	— 1 809
Juillet "	4 097	—	4 097	2 322	597	2 919	— 1 775	+ 597	— 1 178
August "	4 202	—	4 202	2 087	274	2 361	— 2 115	+ 274	— 1 841
September "	6 605	—	6 605	3 423	55	3 478	— 3 182	+ 55	— 3 127
October "	6 555	1 000	7 555	2 829	43	2 872	— 3 726	— 957	— 4 683
November "	29 467	1 000	30 467	2 681	4	2 685	— 26 786	— 996	— 27 782
Décembre "									
Janv.-Nov. 1929	75 122	4 015	79 137	24 645	1 101	25 746	— 50 477	— 2 914	— 53 391
Janv.-Nov. 1928	70 277	6 535	76 812	17 159	1 115	18 274	— 53 118	— 5 420	— 58 538

Preise für Edelmetalle in London — Prix des métaux précieux à Londres

34

Monatsende <i>Fin de mois</i>	Gold — <i>Or</i>					Silber — <i>Argent</i>				
	1925	1926	1927	1928	1929	1925	1926	1927	1928	1929
	In sh per Unze Feingold — <i>en sh par once de fin</i>					in d p. Unze Standardsilber — <i>en d p. once standard</i>				
1	2	3	4	5	6	7	8	9	10	11
Janvier . .	87. 1	84. 9 ³ / ₄	84. 10 ¹ / ₂	84. 10 ³ / ₄	84. 11 ³ / ₈	32 ¹ / ₂	30 ¹⁵ / ₁₆	27 ⁹ / ₁₆	26 ¹ / ₄	26 ³ / ₁₆
Février . .	87. 3	84. 11 ¹ / ₂	84. 11 ¹ / ₂	84. 11	84. 11 ¹ / ₂	32 ¹ / ₄	30 ⁹ / ₁₆	26 ¹ / ₈	26 ³ / ₁₆	26 ¹ / ₈
Mars . . .	86. 7	84. 10	84. 10 ¹ / ₄	84. 11 ¹ / ₄	84. 11 ¹ / ₂	31 ¹¹ / ₁₆	30 ¹ / ₈	25 ⁷ / ₈	26 ⁷ / ₁₆	25 ¹⁵ / ₁₆
Avril . . .	84. 11 ¹ / ₂	84. 11 ¹ / ₂	84. 11 ¹ / ₂	84. 11	84. 10 ³ / ₄	31 ¹ / ₈	29 ¹⁵ / ₁₆	25 ¹¹ / ₁₆	26 ¹⁵ / ₁₆	25 ⁹ / ₁₆
Mai . . .	84. 11 ¹ / ₂	84. 11 ¹ / ₂	84. 11 ¹ / ₂	84. 11	84. 11 ¹ / ₂	31 ³ / ₈	30 ¹ / ₁₆	26 ³ / ₈	27 ¹¹ / ₁₆	24 ⁵ / ₈
Juin . . .	84. 11	84. 11 ¹ / ₂	84. 11 ¹ / ₂	84. 10 ¹ / ₂	84. 11 ¹ / ₂	32 ¹ / ₁₆	30 ³ / ₁₆	26 ¹ / ₁₆	27 ⁷ / ₁₆	24 ¹ / ₈
Juillet . .	84. 11 ¹ / ₂	84. 11 ¹ / ₂	84. 11 ¹ / ₂	84. 11 ¹ / ₂	84. 11 ¹ / ₂	32	29 ⁹ / ₈	26 ¹ / ₁₆	27 ³ / ₈	24 ⁵ / ₁₆
August . .	84. 11 ¹ / ₂	84. 10 ¹ / ₂	84. 10 ³ / ₄	84. 11 ¹ / ₂	84. 11 ¹ / ₂	32 ⁷ / ₈	28 ³ / ₈	25 ³ / ₁₆	26 ¹¹ / ₁₆	24 ³ / ₁₆
September .	84. 11 ¹ / ₂	84. 11 ¹ / ₄	84. 11	84. 11 ¹ / ₂	84. 11 ¹ / ₂	32 ¹³ / ₁₆	26 ¹ / ₈	25 ¹¹ / ₁₆	26 ⁹ / ₁₆	23 ³ / ₁₆
October . .	84. 10 ¹ / ₂	84. 11 ¹ / ₂	84. 11 ¹ / ₄	84. 11 ¹ / ₂	84. 11 ¹ / ₂	32 ⁵ / ₈	24 ¹³ / ₁₆	26 ¹ / ₁₆	26 ³ / ₄	23
November .	84. 11 ¹ / ₂	84. 10 ¹ / ₄	84. 11 ¹ / ₄	84. 11 ¹ / ₂	84. 11 ¹ / ₂	32 ¹ / ₈	25 ¹ / ₈	26 ¹⁵ / ₁₆	26 ⁹ / ₁₆	22 ⁹ / ₁₆
Décembre .	84. 11	84. 10 ³ / ₄	84. 11	84. 11 ¹ / ₂		31 ¹¹ / ₁₆	25	26 ¹ / ₂	26 ³ / ₈	
	In Fr. per kg Feingold in London* <i>En francs pour un kg d'or fin à Londres*</i>					In Fr. per kg Feinsilber in London* <i>En francs pour un kg d'argent fin à Londres*</i>				
Janvier . .	3 473	3 439	3 440	3 456	3 443	116. 80	113. —	100. 70	96. 30	95. 62
Février . .	3 471	3 450	3 445	3 459	3 446	115. 60	111. 80	95. 40	96. 10	95. 47
Mars . . .	3 449	3 443	3 444	3 460	3 445	113. 70	110. 10	94. 60	97. —	94. 75
Avril . . .	3 411	3 437	3 449	3 457	3 439	112. 60	109. 10	94. —	98. 80	91. 91
Mai . . .	3 329	3 431	3 448	3 458	3 440	114. 10	109. 40	96. 40	101. 60	89. 83
Juin . . .	3 416	3 433	3 445	3 452	3 442	116. 20	109. 90	95. 20	100. 50	88. 06
Juillet . .	3 415	3 432	3 443	3 445	3 444	115. 90	106. 90	95. 20	100. —	88. 79
August . .	3 421	3 430	3 441	3 442	3 440	119. 30	104. 20	92. —	97. 40	88. 24
September .	3 426	3 328	3 445	3 442	3 437	119. 20	95. —	93. 90	96. 90	84. 51
October . .	3 428	3 434	3 448	3 441	3 438	118. 70	90. 40	95. 30	97. 60	83. 86
November .	3 433	3 429	3 454	3 439	3 432	117. —	91. 50	98. 70	96. 90	82. 11
Décembre .	3 426	3 428	3 451	3 440		115. 20	90. 90	97. —	96. 20	

* Umgerechnet zum Geldkurs des englischen £ in der Schweiz. — *Calculé au cours du change à vue de la livre anglaise en Suisse.*

Produktionsverhältnisse der schweizerischen Elektrizitätswerke, soweit diese Strom an Dritte abgeben
Production d'énergie des usines électriques suisses qui est destinée à des tiers.

35

	Mögliche Energieproduktion, ohne Akkumulation <i>Production d'énergie possible sans accumulation</i>			Wirkliche Energieproduktion <i>Production d'énergie effective</i>						Akkumulierte Energie in Jahresspeicherbecken (am Monatsende) <i>Energie accumulée dans les bassins d'accumulation saisonniers (Fin du mois)</i>		
				Insgesamt <i>Total</i>			Ausfuhr allein <i>Exportation</i>					
	1927	1928	1929	1927	1928	1929	1927	1928	1929	1927	1928	1929
in Millionen kWh — en millions de kWh												
1	2	3	4	5	6	7	8	9	10	11	12	1
Janvier	255	240	272	258	279	320	70	75	87	209	195	211
Février	205	270	193	241	274	274	65	78	59	160	167	126
Mars	310	280	281	266	298	280	79	92	68	133	117	85
Avril	385	356	346	268	282	298	78	84	84	164	122	85
Mai	460	429	443	281	310	317	80	93	92	223	164	149
Juin	455	462	465	275	300	314	81	88	91	273	237	207
Juillet	465	445	454	286	316	344	88	91	106	302	263	234
Août	460	432	453	293	329	345	92	94	106	308	278	281
Septembre	430	371	377	298	311	328	92	90	101	309	283	276
Octobre	355	395	324	302	313	316	89	84	67	292	306	271
Novembre	310	383		288	312		73	78		276	309	
Décembre	260	332		294	317		71	88		247	285	

Aussenhandel der Schweiz (ohne gemünztes Edelmetall)

Commerce extérieur de la Suisse (métaux précieux monnayés non compris)

36

Jahr <i>Année</i>	Einfuhr <i>Importation</i>	Ausfuhr <i>Exportation</i>	— Einfuhrüberschuss + Ausfuhrüberschuss	Monat <i>Mois</i>	Einfuhr <i>Importation</i>		Ausfuhr <i>Exportation</i>		— Excédent d'importation + Excédent d'exportation	
					1928	1929	1928	1929	1928	1929
					In Mill. Fr. — En millions de frs.				In Millionen Franken — En millions de francs	
1	2	3	4	5	6	7	8	9	10	11
1910	1 745	1 196	— 549	Janvier	219.6	212.1	153.5	153.9	— 66.1	— 58.2
1911	1 802	1 257	— 545	Février	222.8	188.5	173.6	163.0	— 49.2	— 25.5
1912	1 979	1 358	— 621	Mars	243.9	225.5	190.8	179.8	— 53.1	— 45.7
1913	1 920	1 376	— 544	Avril	213.4	243.4	167.8	177.0	— 45.6	— 66.4
1914	1 478	1 187	— 291	Mai	222.8	226.3	172.4	170.4	— 50.4	— 55.9
1915	1 680	1 670	— 10	Juin	210.9	212.9	162.3	169.8	— 48.6	— 43.1
1916	2 379	2 448	+ 69	Juillet	214.8	244.2	167.8	174.8	— 46.5	— 69.4
1917	2 405	2 323	— 82	Août	224.8	236.1	167.9	173.5	— 56.9	— 62.6
1918	2 402	1 963	— 439	Septembre . . .	218.1	223.1	182.6	180.5	— 35.5	— 42.6
1919	3 533	3 298	— 235	Octobre	262.7	244.1	206.2	199.9	— 56.5	— 44.2
1920	4 243	3 277	— 966	Novembre . . .	243.0	260.0 ¹⁾	197.8	183.9	— 45.7	— 76.1
1921	2 296	2 140	— 156	Décembre . . .	248.4		192.2		— 56.2	
1922	1 914	1 762	— 152	Janvier-Nov. . .	2 496.3	2 516.2	1 942.2	1 926.5	— 554.1	— 589.7
1923	2 243	1 760	— 483	Année	2 744.7		2 134.4		— 610.3	
1924	2 504	2 070	— 434							
1925	2 633	2 039	— 594							
1926	2 415	1 837	— 578							
1927	2 564	2 023	— 541							
1928	2 744	2 134	— 610							

¹⁾ Inklusive Fr 25.9 Millionen Goldbarreneinfuhr aus den Vereinigten Staaten.

²⁾ Y compris une importation de 25.9 millions de francs en barres d'or, provenant des Etats-Unis.

Handelsverkehr der Schweiz mit den wichtigsten Ländern
Commerce de la Suisse avec les pays les plus importants

37

Länder — Pays	Einfuhr — Importation				Ausfuhr — Exportation			
	Novembre		Janvier-Novembre		Novembre		Janvier-Novembre	
	1928	1929	1928	1929	1928	1929	1928	1929
	In Tausend Franken — En milliers de francs							
1	2	3	4	5	6	7	8	9
Deutschland - <i>Allemagne</i>	56 579	66 208	570 007	634 959	33 576	31 193	354 698	324 431
Oesterreich - <i>Autriche</i>	4 575	4 688	52 661	50 393	6 997	5 927	55 701	62 033
Frankreich - <i>France</i>	41 505	39 225	451 845	447 550	15 399	16 535	140 780	165 144
Italien - <i>Italie</i>	16 899	18 456	183 323	186 429	13 595	13 017	127 125	145 737
Belgien - <i>Belgique</i>	7 968	8 381	87 849	82 118	4 014	5 822	38 622	49 881
Niederlande - <i>Pays-Bas</i>	5 156	4 986	49 236	55 537	5 082	5 795	48 983	61 185
Grossbritannien - <i>Grande-Bretagne</i>	16 257	13 119	200 018	154 544	26 827	27 894	282 351	265 910
Irland - <i>Irlande</i>	50	11	1 790	1 496	162	171	1 667	1 458
Spanien - <i>Espagne</i>	3 846	3 561	43 930	38 978	10 075	4 700	70 568	49 308
Portugal - <i>Portugal</i>	220	222	1 893	1 623	715	681	6 836	6 946
Dänemark - <i>Danemark</i>	2 120	2 003	22 007	21 399	1 810	2 010	15 878	17 623
Norwegen - <i>Norvège</i>	343	329	2 313	2 405	1 440	1 026	9 855	11 603
Schweden - <i>Suède</i>	1 155	1 057	10 324	9 692	2 661	2 896	25 155	27 537
Finnland - <i>Finlande</i>	58	43	804	860	736	404	6 230	5 899
Lettland u. Estland <i>Lettonie et Estonie</i>	99	267	932	1 715	457	663	4 613	5 044
Litauen - <i>Lithuanie</i>	7	133	245	673	60	105	1 378	1 128
Polen - <i>Pologne</i>	2 694	2 764	20 302	25 996	4 795	3 803	44 174	39 559
Tschechoslovakei - <i>Tchécoslovaquie</i>	9 735	7 475	86 111	77 023	5 027	5 374	47 302	49 709
Ungarn - <i>Hongrie</i>	1 393	5 301	16 441	31 575	1 807	1 542	17 621	15 821
Jugoslawien - <i>Yougoslavie</i>	1 446	1 309	14 236	13 287	1 295	999	9 804	10 109
Griechenland - <i>Grèce</i>	523	574	4 684	4 395	1 575	962	9 374	9 305
Bulgarien - <i>Bulgarie</i>	635	496	4 344	5 687	490	356	3 656	5 158
Rumänien - <i>Roumanie</i>	2 449	1 287	12 379	9 821	1 864	1 807	17 252	15 585
Russland - <i>Russie</i>	590	1 056	6 214	11 465	1 026	847	6 628	9 165
Türkei - <i>Turquie</i>	412	630	5 062	5 856	576	383	6 132	5 742
Aegypten - <i>Egypte</i>	7 510	5 983	53 895	47 266	1 148	1 601	14 156	16 501
Übriges Afrika - <i>Reste de l'Afrique</i>	1 414	1 030	25 050	19 113	4 408	3 273	30 820	30 617
Britisch-Indien - <i>Inde britannique</i>	2 628	1 362	32 971	29 129	3 190	2 809	37 049	29 674
Straits Settlements	367	680	6 037	6 271	1 356	1 177	17 200	17 683
Niederländisch-Indien - <i>Indes néerlandaises</i>	940	1 444	14 161	12 892	1 342	1 192	11 786	16 439
China - <i>Chine</i>	1 292	1 278	12 991	13 166	3 061	2 346	28 040	25 373
Japan - <i>Japon</i>	5 559	1 957	23 488	11 672	4 697	3 452	50 292	40 887
Übriges Asien - <i>Reste de l'Asie</i>	1 533	2 088	15 649	20 383	2 060	1 892	21 106	21 143
Canada - <i>Canada</i>	5 295	2 435	90 986	76 961	3 284	2 968	36 690	34 412
Vereinigte Staaten - <i>Etats-Unis</i>	26 573	45 664	221 299	245 371	17 081	16 038	179 023	194 420
Brasilien - <i>Brésil</i>	2 547	2 603	23 258	22 304	2 381	1 505	23 698	18 369
Argentinien - <i>Argentine</i>	8 079	7 024	74 939	84 419	3 627	3 063	34 932	36 441
Übriges Amerika - <i>Reste de l'Amérique</i>	2 238	1 785	30 907	29 762	4 474	4 625	46 769	46 306
Australien - <i>Australie</i>	452	1 107	22 968	22 109	3 168	3 068	43 326	38 708

Ausfuhr wichtiger Waren — Exportation de produits importants

38

1	Menge — Quantité q				Wert — Valeur In Tausend Franken — En milliers de francs			
	Novembre		Janvier-Nov.		Novembre		Janvier-Nov.	
	1928	1929	1928	1929	1928	1929	1928	1929
2	3	4	5	6	7	8	9	
Früchte und Gemüse — <i>Fruits et légumes</i>	85 717	156 811	579 520	598 868	2 930	3 383	13 989	9 680
Schokoladen — <i>Chocolats</i>	8 304	6 792	83 541	70 936	3 193	2 538	32 552	26 385
Kondensierte Milch — <i>Lait condensé</i>	30 682	27 448	346 326	333 199	3 495	2 973	40 185	37 369
Käse — <i>Fromage</i>	27 046	24 182	261 970	295 600	9 149	7 829	91 165	96 926
Feine Esswaren — <i>Comestible fin</i>	4 953	3 962	58 240	59 872	1 818	1 136	10 767	11 843
Düngstoffe — <i>Engrais et déchets, etc.</i>	22 549	18 113	403 936	339 047	250	178	5 780	4 292
Häute und Felle — <i>Cuir et peaux</i>	9 190	10 550	89 765	95 744	6 024	5 100	80 994	66 376
davon Häute und Felle roh - <i>cuirs</i>								
et <i>peaux, brut</i>	7 805	9 214	71 570	79 769	2 074	1 829	24 533	21 041
dont Schuhwaren — <i>Chaussures</i>								
.	848	886	12 626	10 679	2 487	2 458	37 915	33 496
Holz und Holzwaren — <i>Bois</i>	59 738	68 060	587 128	673 924	905	838	8 560	9 091
Rohstoffe zur Papierbereitung — <i>Matières premières pour la fabrication du papier</i>	22 890	17 719	237 937	223 572	784	541	7 946	7 404
Unbedruckte Papiere — <i>Papiers non imprimés</i>	11 473	9 320	124 709	115 703	617	516	6 536	6 495
Bücher etc. — <i>Livres, revues, etc.</i>	2 457	2 528	22 032	23 939	1 285	1 444	10 824	11 465
Baumwollgarne — <i>Fils de coton</i>	5 732	6 512	61 548	64 021	4 245	4 331	46 105	45 735
Baumwollgewebe — <i>Tissus de coton</i>	3 844	4 053	43 358	44 522	7 372	6 842	90 818	84 323
Plattstichgewebe und Stickereien — <i>Plumetis et broderies</i>	2 488	995	30 645	22 498	8 314	7 865	105 137	85 208
Schappe — <i>Chappe</i>	1 191	226	13 908	11 003	3 566	826	41 384	34 791
Kunstseide — <i>Soie artificielle</i>	4 299	4 242	33 856	35 982	4 839	4 125	38 683	38 553
Seidenstoffe — <i>Soies</i>	2 034	217	24 545	20 166	15 336	13 098	185 383	160 586
Seidenbänder — <i>Rubans de soie</i>	753	675	8 394	7 986	1 612	1 491	18 393	16 987
Wolle und Wollwaren — <i>Laine et lainages</i>	3 018	3 496	38 284	36 492	4 089	4 242	50 102	47 155
Strohwaren — <i>Ouvrages en paille</i>	1 089	1 208	9 855	13 124	2 564	3 164	26 617	34 068
Konfektion — <i>Confections</i>	1 153	1 253	11 723	12 410	5 009	5 326	51 309	55 076
davon Wirk- und Strickwaren —								
<i>Bonneterie et tricotés</i>	692	729	7 345	7 282	3 075	3 362	30 160	32 478
dont Andere Konfektion — <i>Autre</i>								
<i>confection</i>	461	524	4 378	5 128	1 934	1 964	21 149	22 598
Mineralische Stoffe — <i>Matières minérales</i>	209 627	233 126	2 028 508	2 507 399	1 252	1 779	14 464	17 642
Eisen und Eisenwaren — <i>Fer</i>	182 434	162 608	1 616 733	1 835 850	5 218	4 493	50 442	50 919
davon Ferrosilizium, Ferrochrom, etc. — <i>dont Ferrosilicium, Ferrochrom etc.</i>	5 358	5 554	54 139	60 787	315	327	3 151	5 618
Kupfer und Kupferwaren — <i>Cuivre</i>	17 110	10 902	123 410	137 460	4 239	3 042	33 222	38 006
davon Rohkupfer — <i>dont cuivre brut</i>	1 455	860	14 960	11 698	203	139	1 994	1 791
Aluminium und Aluminiumwaren — <i>Aluminium et ouvrages en aluminium</i>	22 332	15 246	190 067	180 874	6 122	4 406	54 918	50 980
Maschinen — <i>Machines</i>	79 202	66 028	698 397	700 646	24 471	20 747	210 444	219 118
Fahrzeuge — <i>Véhicules</i>	2 513	2 702	25 338	28 337	1 951	1 890	18 953	21 755
Uhren, Stück — <i>Horloges et montres, pièces</i>	2 356 027	2 262 437	20 237 285	20 932 741	29 161	28 591	236 397	244 775
Uhrenbestandteile — <i>Pièces détachées d'horloges et de montres</i>	240	219	2 406	2 477	2 665	2 707	26 175	26 260
Instrumente und Apparate — <i>Instruments et appareils</i>	6 408	6 048	55 488	61 201	6 172	6 095	55 055	61 914
Apotheker- und Drogeriewaren — <i>Produits pharmaceutiques et de droguerie</i>	2 243	2 823	21 267	31 393	4 459	5 231	44 047	48 887
Chemikalien — <i>Substances et produits chimiques</i>	36 591	40 236	351 931	358 558	2 799	2 981	29 397	33 009
Teerfarben — <i>Couleurs d'aniline</i>	7 338	7 343	70 432	74 746	6 853	7 073	67 665	73 356
Quincaillerie	164	148	1 508	1 474	467	420	3 539	3 441
Tabak — <i>Tabacs</i>	460	827	8 142	8 449	351	401	5 092	5 670

Einfuhr wichtiger Waren — Importation de produits importants

39

1	Menge — Quantité q				Wert — Valeur In Tausend Franken — En milliers de francs			
	Novembre		Janvier-Novembre		Novembre		Janvier-Novembre	
	1928	1929	1928	1929	1928	1929	1928	1929
Getreide — Céréales	978 304	817 085	7 836 341	8 280 706	27 134	21 583	239 780	237 703
davon Weizen — dont froment	308 563	261 915	4 120 472	4 362 206	8 785	7 478	128 842	125 983
Früchte und Gemüse — Fruits et légumes	192 756	139 283	1 932 253	1 770 934	9 131	7 587	86 370	83 937
Kolonialwaren — Denrées coloniales	219 498	182 351	1 761 377	1 804 710	13 570	10 072	123 650	111 700
Animalische Nahrungsmittel — Produits alimentaires de provenance animale	45 392	44 782	502 962	503 939	10 204	9 781	110 566	111 254
davon frische Butter — dont beurre frais	5 902	5 244	74 562	67 995	2 609	2 482	31 838	29 232
Getränke hl.	116 826	98 615	1 236 749	1 149 923	6 190	5 315	63 937	59 646
Boissons q.	2 153	1 765	13 824	14 456	492	378	3 178	3 374
Tiere, Stück — Animaux, pièces	9 791	13 653	131 079	110 793	376	1 201	17 201	10 478
Düngstoffe — Engrais et déchets, etc.	140 049	192 744	1 794 061	1 747 606	859	1 276	11 624	13 194
Häute u. Felle — Cuirs et peaux	8 848	8 824	93 306	77 550	9 470	8 836	91 946	74 861
davon } Häute und Felle roh	4 552	4 206	48 200	40 005	1 266	1 185	15 421	10 667
dont } cuirs et peaux, brut								
Sämereien und Pflanzen — Semences, plantes	417 449	355 589	3 325 680	3 506 076	8 757	6 694	69 787	72 498
Holz — Bois	470 723	584 617	6 524 295	7 066 864	6 054	7 201	68 136	78 031
davon Brenn- u. Papierholz — dont bois à brûler et bois à papier	183 841	310 112	3 321 545	3 630 769	724	1 343	13 375	16 323
Unbedruckte Papiere — Papiers non imprimés	8 143	8 487	91 805	96 641	1 104	1 194	11 899	12 440
Bücher — Livres, revues, etc.	4 552	4 317	35 498	36 934	2 222	2 047	16 940	17 990
Baumwolle — Coton	50 448	48 595	387 948	428 708	19 265	16 429	170 886	145 612
davon Rohbaumwolle — dont coton brut	39 055	39 288	260 598	261 419	11 869	10 681	82 246	75 631
Flachs, Hanf, etc. — Lin, chanvre etc.	13 501	12 953	92 654	97 938	3 098	3 256	26 029	30 593
Seide — Soie	6 240	6 293	66 348	60 802	18 130	15 337	167 623	155 893
davon } Rohseide — Soie brute	1 642	1 121	12 488	19 380	10 339	7 082	82 672	67 525
dont } Kunstseide — Soie artific.								
Wolle — Laine	8 010	9 759	134 879	132 763	9 826	10 707	142 048	126 051
davon Rohwolle — dont laine brute	1 989	2 666	67 037	70 768	1 085	1 333	37 086	35 209
Stroh — Paille	6 974	8 697	86 234	89 517	1 148	972	9 634	9 972
Kautschuk — Caoutchouc	4 006	4 248	46 723	55 330	2 330	2 550	29 198	33 314
Konfektion — Confections	1 840	2 015	20 361	19 340	5 721	7 297	70 317	65 672
Mineralische Stoffe — Matières minérales	3 273 087	3 504 501	36 446 800	41 150 856	12 753	14 801	145 632	168 628
davon Kohle — dont charbon	2 420 520	2 635 296	27 874 134	31 673 655	10 310	11 738	117 312	137 744
Glas — Verre	14 711	18 061	186 903	214 726	1 797	2 005	19 292	21 055
Eisen — Fer	464 368	490 138	5 441 159	5 618 311	12 616	14 075	140 405	154 578
Kupfer und Kupferwaren — Cuivre	23 442	22 300	247 937	242 424	5 069	5 723	51 109	57 458
davon Rohkupfer — Cuivre brut	14 416	10 611	150 409	137 125	2 436	2 077	24 979	26 914
Maschinen — Machines	34 970	36 707	352 782	444 880	8 347	8 157	82 292	97 621
Automobile — Automobiles	10 309	8 198	120 623	135 978	5 264	4 037	64 513	68 269
Instrumente und Apparate — Instruments, appareils	4 004	5 190	35 097	41 286	4 543	6 258	40 719	51 683
Apotheker- und Drogeriewaren — Objets pharmaceutiques et drogueries, etc.	6 766	4 868	86 703	70 221	1 799	1 826	18 850	22 016
Chemikalien — Substances et produits chimiques	225 562	229 434	2 752 216	2 872 179	9 142	9 383	105 134	110 251
davon Benzin — dont benzine	95 798	110 102	1 109 469	1 304 318	2 572	3 002	27 470	35 546
Farbwaren — Couleurs	14 337	15 268	159 267	161 502	1 493	1 850	18 684	19 407
Technische Fette — Graisses, huiles	60 401	68 745	651 134	683 789	3 322	3 743	35 782	37 732
Tabak — Tabacs	7 280	7 424	62 177	67 475	2 203	2 428	19 442	21 493

Amtlicher schweizerischer Grosshandelsindex — Index officiel suisse des prix de gros
Juli—Juillet 1914=100

40

1	1928		1929	
	Monatsende — Fin de mois			
	Nov.	Sept.	Oct.	Nov.
2	3	4	5	
1. Tierische Nahrungsmittel. — <i>Denrées alimentaires de provenance animale</i>	152	155	158	154
2. Pflanzliche Nahrungsmittel. — <i>Denrées alimentaires de provenance végétale</i>	150	141*	136*	129*
3. Nahrungsmittel zu industrieller Verarbeitung. — <i>Denrées alimentaires destinées à être transformées industriellement</i>	137	128	127	124
4. Baustoffe. — <i>Matériaux de construction</i>	146	145	145	143
5. Metalle. — <i>Métaux</i>	119	125	124	123
6. Textilien, Leder, Gummi. — <i>Textiles, cuirs, caoutchouc</i>	145	127	124	124
7. Brennstoffe. — <i>Combustible</i>	147	159	160	164
8. Betriebsstoffe, Chemikalien. — <i>Carburants et produits chimiques</i>	128	129	129	130
9. Landwirtschaftliche Futtermittel. — <i>Fourrages</i>	141	126	125	126
10. Landwirtschaftliche Düngemittel. — <i>Engrais</i>	115	114	114	116
Total-Index — <i>Index total</i>	145.2	142.2	142.0	139.7

* Wegen Änderung der Berechnungsweise mit Vorjahr nicht genau vergleichbar. — *La méthode de calcul ayant été modifiée, ces chiffres ne peuvent se comparer avec ceux de l'année précédente.*

Amtlicher schweizerischer Lebenskostenindex — Index officiel suisse du coût de la vie — Juni—Juin 1914=100

41

Monatsende Fin de mois	Nahrungsmittel, Brenn- u. Leuchtstoffe (Seite), Bekleidung <i>Denrées alimentaires, chauffage et éclairage (savon), habillement</i>				Miete <i>Loyer</i>				Gesamtindex <i>Index total</i>			
	1926	1927	1928	1929	1926	1927	1928	1929	1926	1927	1928	1929
	2	3	4	5	6	7	8	9	10	11	12	13
1	2	3	4	5	6	7	8	9	10	11	12	13
Janvier . . .	167	158	158	157	163	167	174	177	166	160	161	161
Février . . .	165	158	157	157	163	167	174	177	164	160	161	161
Mars . . .	163	157	156	156	163	167	174	177	163	159	160	161
Avril . . .	162	156	156	155	163	167	174	177	162	158	160	159
Mai . . .	160	156	156	154	167	174	177	181	162	160	160	160
Juin . . .	160	157	157	156	167	174	177	181	162	160	161	161
Juillet . . .	160	156	157	155	167	174	177	181	162	160	161	161
Août . . .	159	156	156	156	167	174	177	181	161	160	161	162
Septembre . . .	159	158	157	158	167	174	177	181	161	161	161	163
Octobre . . .	160	158	158	158	167	174	177	181	161	161	162	163
Novembre . . .	159	159	158		167	174	177		161	162	162	
Décembre . . .	159	159	158		162	174	177		161	162	162	
Moyenne annuelle	161	157	157		166	172	176		162	160	161	

Auf Goldbasis reduzierte Grosshandelsindexziffern — Index des prix de gros réduits sur la base de l'or — 1913=100

42

1	Schweiz ¹⁾ <i>Suisse</i> ¹⁾ Officiel	Ver. Staaten <i>Etats-Unis</i> Bureau of Labor	England <i>Angleterre</i> Board of Trade	Niederlande <i>Pays-Bas</i> Officiel	Schweden <i>Suède</i> Officiel	Frankreich <i>France</i> Officiel	Deutschland <i>Allemagne</i> Officiel	Italien—Italie <i>Camera di commercio di Milano</i>
2	3	4	5	6	7	8	9	
Mittel - Moyenne								
1926	144	143	148	145	149	118	132	
1927	142	137	141	148	146	126	139	
1928	145	140	140	149	148	126	134	
1928								
1928								
Novembre . . .	145	138	138	148	145	127	135	
Décembre . . .	144	138	138	148	145	127	135	
1929								
1929								
Janvier . . .	142	139	138	146	144	128	135	
Février . . .	143	138	138	146	145	130	135	
Mars . . .	142	140	140	147	144	130	135	
Avril . . .	140	139	139	144	141	127	133	
Mai . . .	139	137	136	142	140	126	131	
Juin . . .	139	138	136	141	139	124	130	
Juillet . . .	143	140	137	141	140	124	129	
Août . . .	143	140	136	142	141	121	128	
Septembre . . .	142	140	136	141	140	121	128	
Octobre . . .	142		136		138	120	126	
Novembre . . .	140						125	

¹⁾ 1914 = 100.

Aktiven — Actif

	Kassa und Giro-Guthaben <i>Caisse et avoir en comptes de virements</i>	Banken und Korrespondenten <i>Banques et correspondants</i>	Schweizerwechsel <i>Effets sur la Suisse</i>	Auslandwechsel <i>Effets sur l'Etranger</i>	Darlehen <i>Avances</i>	Darlehen an Gemeinden <i>Prêts aux Communes</i>	Konto-Korrentdebitoren <i>Comptes courants débiteurs</i>	Hypotheken <i>Créances hypothécaires</i>	Effekten ¹⁾ <i>Fonds publics¹⁾</i>
	In Millionen Franken — En millions de francs								
1	2	3	4	5	6	7	8	9	10
1927									
Septembre . . .	34.1	302.2	293.3	23.4	436.5	200.2	844.2	2 849.1	383.3
Octobre . . .	31.7	306.6	292.5	23.6	440.2	197.6	855.0	2 858.6	382.4
1928									
Août	32.7	342.9	282.5	21.6	462.8	196.6	883.2	2 992.9	398.4
Septembre . . .	33.3	337.7	280.8	22.1	464.7	197.5	891.6	3 003.7	398.4
Octobre . . .	37.4	325.1	277.1	21.1	465.2	197.5	904.6	3 017.3	398.2
Novembre . . .	47.2	329.2	286.6	21.2	466.8	197.1	899.0	3 031.9	396.5
Décembre ²⁾ . .	46.8	328.0	302.9	22.3	471.0	199.2	909.0	3 053.7	402.1
1929									
Janvier	36.2	347.8	317.7	23.1	485.6	197.4	887.9	3 065.2	407.2
Février	28.7	361.7	313.3	24.3	488.7	195.4	890.1	3 082.2	405.2
Mars	33.1	353.9	316.0	24.4	492.6	189.7	889.0	3 096.9	410.3
Avril	34.1	323.0	324.2	24.2	495.3	189.0	894.0	3 111.2	399.5
Mai	33.5	350.6	332.7	24.9	499.0	190.0	898.0	3 124.0	399.0
Juin	29.9	357.2	318.6	22.9	502.4	188.4	918.5	3 138.9	403.4
Juillet	35.6	337.5	319.9	23.1	506.1	191.9	927.9	3 156.3	401.6
Août	29.2	342.5	318.0	21.1	506.9	192.6	937.3	3 170.3	397.0
Septembre . . .	31.1	397.3	318.8	23.1	506.9	192.7	933.3	3 184.2	399.8
Octobre	33.3	384.7	323.7	28.5	508.4	193.3	937.3	3 200.4	399.9

Passiven — Passif

	Kapital <i>Capital</i>	Reserven <i>Fonds de réserve</i>	Banken und Korrespondenten <i>Banques et correspondants</i>	Giro- und Checkkonti <i>Comptes de virements et de chèques</i>	Konto-Korrentkreditoren <i>Comptes courants créanciers</i>	Tratten und Akzpte <i>Traites et acceptations</i>	Sparkasseneinlagen <i>Dépôts en caisse d'épargne</i>	Obligationen <i>Obligations</i>	Bilanz <i>Total du bilan</i>
	11	12	13	14	15	16	17	18	19
1927									
Septembre . . .	496.0	126.4	96.9	22.7	702.2	38.0	1 560.1	2 370.9	5 574.5
Octobre	496.0	126.4	99.6	23.4	704.6	42.5	1 560.3	2 376.4	5 603.2
1928									
Août	496.0	136.4	112.1	19.9	765.8	36.5	1 640.6	2 440.9	5 813.7
Septembre . . .	497.0	136.4	108.9	20.3	779.3	39.6	1 642.9	2 442.0	5 844.6
Octobre	497.0	136.4	109.1	19.8	781.7	43.6	1 643.4	2 447.5	5 869.7
Novembre . . .	497.0	136.4	108.4	22.9	767.8	42.0	1 643.9	2 481.4	5 912.5
Décembre ²⁾ . .	497.0	136.6	129.9	25.4	752.0	49.5	1 702.2	2 503.7	5 902.4
1929									
Janvier	497.0	143.6		127.6	801.4	36.1	1 705.6	2 522.3	5 914.4
Février	497.0	143.7		119.0	825.5	36.5	1 710.5	2 529.6	5 947.6
Mars	497.0	144.6		121.4	837.6	36.4	1 714.7	2 532.7	5 982.5
Avril	497.0	144.6		111.3	821.7	36.7	1 716.1	2 540.4	5 983.2
Mai	497.0	145.6		133.4	842.7	35.3	1 721.0	2 544.6	6 044.2
Juin	497.0	146.6		140.2	857.2	32.2	1 724.4	2 545.3	6 094.0
Juillet	507.0	146.6		123.1	855.9	32.5	1 733.5	2 543.3	6 126.5
Août	507.0	146.6		119.1	861.3	32.2	1 743.6	2 544.6	6 151.9
Septembre . . .	507.0	146.6		128.3	887.6	33.1	1 750.0	2 570.7	6 238.3
Octobre	507.0	146.6		133.7	876.3	37.6	1 750.1	2 588.3	6 272.1

1) Seit Januar 1929 inkl. Coupons. — Dès janvier 1929 coupons y compris.

2) Jahresschlussbilanz. — Bilan annuel.

	1928		1929	
	Nov.	Sept.	Octobre	Nov.
	en millions			
Schweizerische Nationalbank — Banque nationale suisse:	(30)	(30)	(31)	(30)
Metallbestand — <i>Encaisse métallique</i>	517.1	563.7	561.2	573.8
davon Gold — <i>dont or</i>	469.1	532.6	533.7	545.9
Golddevisen — <i>Disponibilités „or“ à l'étranger</i>	262.4	215.7	280.6	287.6
Inlandportefeuille — <i>Portefeuille effets sur la Suisse</i>	138.8	154.6	127.0	113.7
Lombardvorschüsse — <i>Avances sur nantissement</i>	58.1	71.2	61.8	60.5
Notenumlauf — <i>Billets en circulation</i>	878.2	943.5	943.6	927.7
Täglich fällige Verbindlichkeiten — <i>Autres engagements à vue</i>	109.8	70.8	80.8	101.7
	fr.			
Bank von Frankreich — Banque de France:	(30)	(27)	(31)	(29)
Goldbestand — <i>Encaisse-or (monnaies et lingots)</i>	31 600	39 411	40 051	40 808
Sichtguthaben im Ausland — <i>Disponibilités à vue à l'étranger</i>	13 386	7 210	7 220	7 107
Diskontierte Handelswechsel auf das Ausland — <i>Effets de commerce escomptés sur l'étranger</i>	66	18	22	23
Im Ausland angekaufte Wechsel — <i>Effets négociables achetés à l'étranger</i>	18 799	18 604	18 683	18 718
Diskontierte Handelswechsel des Inlands — <i>Effets de commerce escomptés sur la France</i>	3 191	9 018	8 552	10 621
Vorschüsse auf Wertschriften — <i>Avances sur titres</i>	2 283	2 401	2 594	2 471
Realisierbare Bonds der Amortisationskasse — <i>Bons négociables de la Caisse autonome d'amortissement</i>	5 930	5 612	5 612	5 612
Unverzinsliche Vorschüsse an den Staat — <i>Prêts sans intérêt à l'Etat</i>	3 200	3 200	3 200	3 200
Notenumlauf — <i>Billets en circulation</i>	62 660	66 639	68 267	68 159
Guthaben des Staates und der Amortisationskasse — <i>Compte courant du Trésor public et de la Caisse autonome d'amortissement</i>	12 576	13 629	13 373	13 871
Guthaben Privater — <i>Comptes courants et comptes de dépôts de fonds</i>	5 744	5 531	6 323	6 729
Dispositionen und andere Verpflichtungen auf Sicht — <i>Dispositions et autres engagements à vue</i>	375	427	358	376
	fr.			
Belgische Nationalbank — Banque Nationale de Belgique:	(29)	(26)	(30)	(28)
Gold und deckungsfähige Devisen — <i>Encaisse</i>				
Gold — <i>Or</i>	4 147	5 114	5 138	5 416
Deckungsfähige Devisen — <i>Traites et disponibilités or sur l'étranger</i>	2 693	2 756	3 022	2 834
Wechsel — <i>Portefeuille effets</i>	3 184	3 741	4 101	4 108
Vorschüsse auf Wertschriften — <i>Avances sur fonds publics belges</i>	199	227	247	210
Belgische Schatzwechsel — <i>Bons du Trésor belge</i>	1 830	1 717	1 722	1 721
Notenumlauf — <i>Billets en circulation</i>	11 530	13 140	13 610	13 471
Guthaben des Trésors — <i>Comptes courants du Trésor</i>	121	146	215	230
Guthaben Privater — <i>Comptes courants des particuliers</i>	423	305	418	575
	fr.			
Bank von Italien — Banque d'Italie:	(30)	(30)	(31)	(20)
Reserve	11 044	10 240	10 377	10 423
davon — <i>dont</i> { Gold in Kassa — <i>Or en Italie</i>	5 052	5 176	5 180	5 189
{ Golddevisen — <i>Avoir à l'étranger</i>	5 992	5 064	5 197	5 234
Gold im Ausland, für den Staat deponiert — <i>Or déposé à l'étranger pour le compte de l'Etat</i>	1 836	1 813	1 813	1 813
Inland-Portefeuille — <i>Effets sur l'Italie</i>	3 400	3 766	3 838	3 858
Lombardvorschüsse — <i>Avances sur nantissement</i>	1 440	1 667	1 598	1 269
Liquidationsinstitut — <i>Institut de liquidation</i>	1 225	898	898	897
Notenumlauf — <i>Billets en circulation</i>	17 119	16 916	16 977	16 720
Anweisungen und Checks — <i>Mandats et chèques</i>	554	513	447	427
Depositen — <i>Dépôts</i>	1 603	1 031	1 059	1 038
Guthaben des Staates — <i>Avoir de l'Etat</i>	300	300	300	300
	Lire			

	1928		1929	
	Nov.	Sept.	Octobre	Nov.
	en millions			
Bank von England — Banque d'Angleterre:	(28)	(25)	(30)	(27)
Notendepartement: — <i>Département de l'Emission:</i>				
Metallbestand — <i>Encaisse métallique</i>	159.1	131.9	131.0	134.7
Andere Deckung der Notenemission — <i>Autres valeurs servant de couverture aux billets</i>	260.0	260.0	260.0	260.0
davon — <i>dont</i> { Schuld des Staates — <i>Dette fixe de l'Etat</i>	11.0	11.0	11.0	11.0
{ Regierungssicherheiten — <i>Fonds d'Etat</i>	233.6	235.7	235.4	233.7
Notenemission — <i>Billets émis</i>	419.1	391.0	391.0	394.7
davon — <i>dont</i> { in Umlauf — <i>en circulation</i>	367.0	361.1	358.8	354.6
{ in Kassa — <i>en caisse</i>	£ 52.1	30.8	32.2	40.1
Bankdepartement: — <i>Département de Banque:</i>				
Regierungssicherheiten — <i>Fonds d'Etat</i>	52.2	68.9	68.9	57.7
Andere Sicherheiten — <i>Autres valeurs</i>	33.8	25.4	26.1	33.1
davon — <i>dont</i> { Diskontierungen u. Vorschüsse — <i>Escompte et avances</i>	13.6	3.2	5.9	15.2
{ Sonstige Anlagen — <i>Autres fonds</i>	20.2	22.2	20.2	17.9
Noten in Kassa — <i>Billets en caisse</i>	52.1	30.8	32.2	40.1
Guthaben des Staates — <i>Avoir de l'Etat</i>	21.5	14.7	14.4	17.4
Guthaben Privater — <i>Avoir des particuliers</i>	99.6	93.4	96.2	96.4
davon — <i>dont</i> { Banken — <i>Avoir des Banques</i>	62.4	57.0	58.1	58.2
{ Andere — <i>Autres créanciers</i>	37.2	36.4	38.1	38.2
Reichsbank (Deutschland — Allemagne):	(30)	(30)	(31)	(30)
Gold — <i>Or</i>	2 623	2 212	2 229	2 240
Deckungsfähige Devisen — <i>Devises admises dans la couverture des billets</i>	173	335	359	397
Reichsschatzwechsel — <i>Bons du Trésor d'Empire</i>	RM 57	113	92	42
Wechsel und Schecks — <i>Autres traites et chèques</i>	2 211	2 528	2 450	2 368
Lombardforderungen — <i>Avances sur nantissement</i>	113	186	107	165
Notenumlauf — <i>Billets en circulation</i>	4 724	4 914	4 833	4 916
Täglich fällige Verbindlichkeiten — <i>Autres engagements à vue</i>	473	501	454	445
Österreichische Nationalbank — Banque Nationale d'Autriche:	(30)	(30)	(31)	(30)
Barschatz — <i>Encaisse métallique</i>	406	385	386	394
davon — <i>dont</i> { Gold — <i>Or</i>	169	169	169	169
{ Devisen und Valuten — <i>Devises</i>	237	216	217	225
In den Barschatz nicht eingerechnete Werte in ausländischer Währung — <i>Devises étrangères non comprises dans l'encaisse métallique</i>	S 327	357	331	328
Wechsel — <i>Traités, warrants et effets escomptés</i>	145	289	307	301
Darlehen gegen Handpfand — <i>Prêts sur nantissement</i>	0.4	0.6	0.8	0.4
Darlehensschuld des Bundes — <i>Bons du Trésor autrichien</i>	166	110	110	109
Notenumlauf — <i>Billets en circulation</i>	984	1 079	1 081	1 072
Giroguthaben — <i>Comptes de virements et autres engagements à vue</i>	63	65	56	61
Tschechoslowakische Nationalbank — Banque Nationale Tchécoslovaque:	(30)	(30)	(31)	(30)
Goldbestand — <i>Réserves-or</i>	1 159*	1 205*	1 239*	1 259
Guthaben im Ausland — <i>Disponibilités à l'étranger</i>	2 339	1 838	1 825	1 954
Diskontierte Wechsel und Titel — <i>Lettres de change et titres escomptés</i>	355	1 032	1 062	921
Lombardvorschüsse — <i>Avances sur titres</i>	37	116	136	73
Forderungen an den Staat — <i>Avances à l'Etat</i>	4 560	4 321	4 296	4 168
Notenumlauf — <i>Circulation fiduciaire</i>	7 818	7 697	7 763	7 689
Girogelderbestand — <i>Soldes des comptes de virements</i>	777	475	449	416
* Metallbestand — <i>Encaisse d'or et d'argent.</i>				
Ungarische Nationalbank — Banque Nationale de Hongrie:	(30)	(30)	(31)	(30)
Barschatz — <i>Encaisse métallique</i>	267	213	209	212
davon — <i>dont</i> { Gold — <i>Or</i>	201	163	163	163
{ Devisen und Valuten — <i>Devises</i>	57	43	39	41
Wechsel — <i>Traités, warrants et effets escomptés</i>	384	315	345	322
Schuld des Staates — <i>Prêts et avances à l'Etat</i>	104	89	89	89
Notenumlauf — <i>Billets en circulation</i>	476	478	526	473
Giroguthaben — <i>Comptes de virements et autres engagements à vue:</i>				
staatliche — <i>d'Etat</i>	243	89	65	90
sonstige — <i>autres</i>	16	23	19	26

Hauptzahlen der Ausweise zentraler Notenbanken — Principaux chiffres des situations des Banques centrales d'émission

44

		1928		1929		
		Nov.		Sept.	Octobre	Nov.
		en millions				
Niederländische Bank — Banque néerlandaise:		(26)	(30)	(28)	(25)	
Metallbestand — <i>Encaisse métallique</i>		456.7	462.2	463.4	470.5	
davon Gold — <i>dont or</i>		434.8	443.0	442.7	447.5	
Inlandwechsel — <i>Effets sur le pays</i>		73.7	86.7	57.8	60.7	
Auslandwechsel — <i>Effets sur l'étranger</i>		206.8	185.6	209.2	215.5	
Lombardvorschüsse — <i>Avances sur nantissement</i>	fl.	98.4	100.5	87.5	86.9	
Vorschüsse an den Staat — <i>Avances à l'Etat</i>		—	13.7	14.5	1.7	
Verschiedene Rechnungen — <i>Comptes divers</i>		43.3	45.1	36.5	39.3	
Notenumlauf — <i>Billets en circulation</i>		818.3	851.7	825.5	821.2	
Guthaben des Staates — <i>Dépôts de l'Etat</i>		6.5	—	—	—	
Guthaben Privater — <i>Dépôts des particuliers</i>		38.6	20.5	21.0	28.8	
Schwedische Reichsbank — Banque de Suède:		(30)	(30)	(31)	(30)	
Metallbestand — <i>Encaisse métallique</i>		240.1	244.4	244.0	243.2	
davon Gold — <i>dont or</i>		236.6	241.9	241.4	240.5	
Guthaben im Ausland — <i>Comptes courants à l'étranger</i>		47.1	78.0	105.9	127.4	
Auslandwechsel — <i>Effets payables à l'étranger</i>		61.9	73.9	57.1	58.3	
Ausländische Effekten — <i>Titres d'Etats étrangers</i>	Kr.	69.7	70.2	70.2	70.2	
Inlandwechsel — <i>Effets payables en Suède</i>		176.5	237.3	196.7	188.9	
Lombardvorschüsse — <i>Avances</i>		106.0	101.8	94.2	110.9	
Notenumlauf — <i>Billets en circulation</i>		537.6	580.5	554.3	573.1	
Guthaben des Inlandes — <i>Comptes courants</i>		110.8	162.3	139.8	151.8	
Guthaben ausländischer Banken — <i>Comptes courants de banques étrangères</i>		0.7	0.8	1.0	0.8	
Bank von Spanien — Banque d'Espagne:		(24)	(28)	(26)	(30)	
Metallbestand — <i>Encaisse métallique</i>		3 257	3 277	3 270	3 276	
davon — <i>dont</i> { Gold in Kassa — <i>Or en caisse</i>		2 559	2 565	2 565	2 565	
{ Silber — <i>Argent</i>		698	712	705	711	
Auslandguthaben — <i>Disponibilités à l'étranger</i>		91	89	89	90	
Wechsel — <i>Effets escomptés</i>	Pes.	524	633	675	708	
Vorschüsse — <i>Avances</i>		1 392	1 608	1 537	1 473	
Forderungen an den Staat — <i>Avances à l'Etat</i>		704	596	599	589	
Notenumlauf — <i>Billets en circulation</i>		4 327	4 359	4 442	4 390	
Guthaben des Staates — <i>Avoir de l'Etat</i>		275	491	352	367	
Guthaben Privater — <i>Dépôts des particuliers</i>		940	931	914	939	
Federal Reserve Banken <i>Banques de Réserve Fédérales aux Etats-Unis:</i>		(28)	(25)	(30)	(27)	
Barbestand insgesamt — <i>Total de l'encaisse</i>		2 722	3 162	3 177	3 135	
Gold — <i>Or</i>		2 600	2 998	3 021	2 987	
davon als Notendeckung hinterlegt — <i>dont affecté à la couverture des billets</i>		1 223	1 593	1 610	1 706	
Diskontierte Wechsel — <i>Traites escomptées</i>		990	944	991	912	
Auf dem offenen Markte angekaufte Wechsel — <i>Traites achetées sur le marché</i>	\$	482	264	340	257	
Regierungssicherheiten — <i>Obligations gouvernementales en portefeuille</i>		229	152	293	326	
Federal Reserve Noten in Zirkulation — <i>Billets en circulation</i>		1 766	1 838	1 880	1 930	
Depositen — <i>Dépôts</i>		2 411	2 446	2 696	2 437	
davon { Depositen der Mitgliederbanken — <i>Dépôts des „member banks“</i>		2 361	2 364	2 652	2 376	
{ Regierungsguthaben — <i>Avoir de l'Etat</i>		24	55	19	36	

QUELENNACHWEIS

für die nicht aus dem statistischen Bureau selber herrührenden Graphik- und Tabellenunterlagen.

INDICATION DES SOURCES

pour les graphiques et tableaux, dont les données n'émanent pas du Bureau de statistique.

Wirtschaftskurven — *Graphiques économiques.*

- V } Eidg. Arbeitsamt — *Office fédéral du travail.*
VI }
VII Eidg. Oberzolldirektion, Handelsstatistik — *Direction générale des douanes fédérales, statistique du commerce.*
VIII (Postcheck- und Giroverkehr) Eidg. Oberpostdirektion — (*Virements postaux*) *Direction générale des postes.*
IX Eidg. Post-, Telegraphen- und Telephonverwaltung, Generaldirektion der S.B.B. — *Administration fédérale des postes, des télégraphes et des téléphones et Direction générale des C.F.F.*
X Eidg. Amt für Wasserwirtschaft — *Service fédéral des eaux.*

Tabellen — *Tableaux.*

- 12 Basel und Zürich: Kantonale Börsenkommissariate — *Offices cantonaux de bourses.*
Genève: Société des agents de change.
18 Eidg. Zollverwaltung — *Administration fédérale des douanes.*
19 } Eidg. Steuerverwaltung — *Administration fédérale des contributions.*
20 }
21 Schweizerische Bundesbahnen — *Chemins de fer fédéraux.*
22 Eidg. Post-, Telegraphen- und Telephonverwaltung — *Administration fédérale des postes, des télégraphes et des téléphones.*
23 Eidg. Amt für Gold- und Silberwaren — *Bureau fédéral des matières d'or et d'argent.*
24 Seidentrocknungsanstalten Basel und Zürich — *Etablissements de conditionnement de la soie, Bâle et Zurich.*
25 Eidg. Oberpostdirektion — *Direction générale des postes.*
28 } Betreffende Bahnen — *Chemins de fer.*
29 }
30 Schweizerische Verkehrszentrale Lausanne — *Office national suisse du tourisme, Lausanne.*
31 Eidg. Arbeitsamt — *Office fédéral du travail.*
32 } Eidg. Oberzolldirektion, Handelsstatistik — *Direction générale des douanes fédérales, statistique du commerce.*
33 }
34 Samuel Montagu & Co., London.
35 Eidg. Amt für Wasserwirtschaft — *Service fédéral des eaux.*
36 }
37 } Eidg. Oberzolldirektion, Handelsstatistik — *Direction générale des douanes fédérales, statistique du commerce.*
38 }
39 }
40 } Eidg. Arbeitsamt — *Office fédéral du travail.*
41 }
42 *Bulletin de la Société des Nations, Institut international du commerce, Bruxelles, The Economist, Istituto centrale di statistica del Regno d'Italia.*
43 Verband schweizerischer Kantonalbanken — *Union des banques cantonales suisses.*
44 Ausweise der Notenbanken — *Situations hebdomadaires des banques centrales d'émission.*

Die Monatsberichte der Schweizerischen Nationalbank können beim Art. Institut Orell Füssli, Zürich, für Fr. 3.— im Jahr abonniert werden.

On peut s'abonner au Bulletin mensuel de la Banque nationale suisse auprès de l'Art. Institut Orell Füssli, Zurich.
Le prix de l'abonnement annuel est fixé à Fr. 3.—.