

# MONATSBERICHT BULLETIN MENSUEL

Bearbeitet vom Statistischen Bureau / Elaboré par le Bureau de statistique

5. Jahrgang / 5<sup>me</sup> Année

NO. 1  $\rightsquigarrow$  JANUAR / JANVIER  $\rightsquigarrow$  1930

Zürich, 20. Jan. 1930

## Inhaltsverzeichnis — Table des matières

- A. Wirtschaftskurven der Schweiz — *Graphiques économiques suisses.*
- B. Schweizerische Nationalbank — *Banque nationale suisse.*
1. Ausweise der Schweizerischen Nationalbank — *Situations de la Banque nationale suisse.*
  2. Die Schweizerische Nationalbank am Monatsende — *La Banque nationale suisse en fin de mois.*
- C. Devisenmarkt — *Marché des changes.*
3. Geldkurse für Sichtdevisen in der Schweiz — *Changes à vue en Suisse (cours de la demande).*
  4. Kursabweichungen fremder Valuten in der Schweiz von der Parität. Wert des Schweizerfrankens — *Ecart des changes étrangers en Suisse par rapport à leur parité. Valeur du franc suisse.*
  5. Devisen Schweiz im Ausland — *Change suisse à l'étranger.*
- D. Geldmarkt — *Marché de l'argent.*
6. Offizielle Diskontsätze — *Taux officiels d'escompte.*
  7. Diskontsätze in der Schweiz im Monatsdurchschnitt — *Taux d'escompte en Suisse, moyennes mensuelles.*
  8. Privatsätze — *Taux hors banque.*
  9. Lombardsätze zentraler Notenbanken — *Taux pour avances sur nantissement.*
- E. Kapitalmarkt — *Marché des capitaux.*
10. Markt schweizerischer Staatsanleihen — *Marché des fonds d'Etat fédéraux.*
  11. Geldkurs und Rentabilität der 3½% Obligationen schweizerische Bundesbahnen, Serie A—K, am Monatsende — *Cours (demande) et rendement des obligations Chemins de fer fédéraux 3½%, série A—K, en fin de mois.*
  12. Börsenumsätze — *Mouvements des bourses.*
  13. Schweizerischer Börsenindex — *Index des bourses suisses.*
  14. Emission von Obligationenanleihen — *Emissions d'emprunts.*
  15. Aktienemissionen — *Emissions publiques d'actions.*
  16. Zusammenzug der Obligationenanleihen — *Emissions d'emprunts.*
  17. Zusammenzug der öffentlich aufgelegten schweizerischen Aktienemissionen. — *Emissions publiques d'actions suisses.*
- F. Finanzen — *Finances publiques.*
18. Schweizerische Zolleinnahmen — *Recettes des douanes suisses.*
  19. Ertrag der eidgenössischen Stempelabgaben — *Rendement des droits de timbres fédéraux.*
  20. Spezifikation der Stempelabgaben — *Rendement des droits de timbres selon les sources.*
  21. Betriebsergebnisse der schweizerischen Bundesbahnen — *Résultats d'exploitation des Chemins de fer fédéraux.*
  22. Betriebsergebnisse der schweizerischen Post-, Telegraphen- und Telephonverwaltung — *Résultats d'exploitation de l'Administration des postes, des télégraphes et des téléphones suisses.*
- G. Verkehr — *Trafic.*
21. Betriebsergebnisse der schweizerischen Bundesbahnen — *Résultats d'exploitation des Chemins de fer fédéraux.*
  23. Gesamtgüterverkehr des Basler Rheinhafens — *Trafic marchandise total du port de Bâle.*
- H. Produktion — *Production.*
24. Stempelungen von Uhrgehäusen — *Boîtes de montres poinçonnées.*
  25. Umsätze der Seidentrocknungsanstalten — *Mouvement des établissements de conditionnement de la soie.*
  26. Produktionsverhältnisse der schweizerischen Elektrizitätswerke, soweit diese Strom an Dritte abgeben — *Production d'énergie des usines électriques suisses qui est destinée à des tiers.*

I. Giro- und Abrechnungsverkehr — *Mouvement des virements et des compensations.*

- 27. Schweizerischer Postcheck- und Giroverkehr — *Mouvement des comptes de chèques et de virements postaux suisses.*
- 28. Giroverkehr der Schweizerischen Nationalbank — *Virements de la Banque nationale suisse.*
- 29. Umsätze der schweizerischen Abrechnungsstellen — *Mouvement des chambres de compensation en Suisse.*

K. Fremdenverkehr — *Mouvement touristique.*

- 30. Beförderte Personen einiger Bahnen mit starkem Fremdenverkehr — *Nombre des personnes transportées sur quelques lignes de chemin de fer avec fort mouvement touristique.*
- 31. Einnahmen aus dem Personenverkehr einiger Bahnen mit starkem Fremdenverkehr — *Recettes provenant du transport des voyageurs sur quelques lignes de chemin de fer avec fort mouvement touristique.*
- 32. Hotelverkehr einiger Fremdenzentren — *Mouvement touristique de quelques stations d'étrangers.*

L. Arbeitsmarkt — *Marché du travail.*

- 33. Schweizerischer Arbeitsmarkt — *Marché suisse du travail.*

M. Goldbewegung — *Mouvement d'or.*

- 34. Goldverkehr der Schweiz nach Ländern — *Mouvement d'or de la Suisse par pays.*
- 35. Goldverkehr der Schweiz nach Monaten — *Mouvement d'or de la Suisse par mois.*

N. Aussenhandel — *Commerce extérieur.*

- 36. Aussenhandel der Schweiz (Jahres- und Monatsübersichten) — *Commerce extérieur de la Suisse (chiffres annuels et mensuels).*
- 37. Handelsverkehr der Schweiz mit den wichtigsten Ländern — *Commerce de la Suisse avec les pays les plus importants.*
- 38. Ausfuhr wichtiger Waren — *Exportation de produits importants.*
- 39. Einfuhr wichtiger Waren — *Importation de produits importants.*

O. Preise — *Index des prix.*

- 40. Amtlicher schweizerischer Grosshandelsindex — *Index officiel suisse des prix de gros.*
- 41. Amtlicher schweizerischer Lebenskostenindex — *Index officiel suisse du coût de la vie.*
- 42. Auf Goldbasis reduzierte Grosshandelsindexziffern — *Index des prix de gros réduits sur la base de l'or.*
- 43. Preise für Edelmetalle in London — *Prix des métaux précieux à Londres.*

P. Bilanz der Kantonalbanken — *Bilan des Banques cantonales.*

- 44. Monatsbilanz der schweizerischen Kantonalbanken — *Bilan mensuel des banques cantonales suisses.*

Q. Hauptzahlen der Ausweise zentraler Notenbanken — *Principaux chiffres des situations des banques centrales d'émission.*

- |                                 |  |
|---------------------------------|--|
| 45. Schweiz — <i>Suisse.</i>    | Tschechoslowakei — <i>Tchécoslovaquie.</i> |
| Frankreich — <i>France.</i>     | Ungarn — <i>Hongrie.</i>                   |
| Belgien — <i>Belgique.</i>      | Holland — <i>Pays-Bas.</i>                 |
| Italien — <i>Italie.</i>        | Schweden — <i>Suède.</i>                   |
| England — <i>Angleterre.</i>    | Spanien — <i>Espagne.</i>                  |
| Deutschland — <i>Allemagne.</i> | Vereinigte Staaten — <i>Etats-Unis.</i>    |
| Oesterreich — <i>Autriche.</i>  |  |

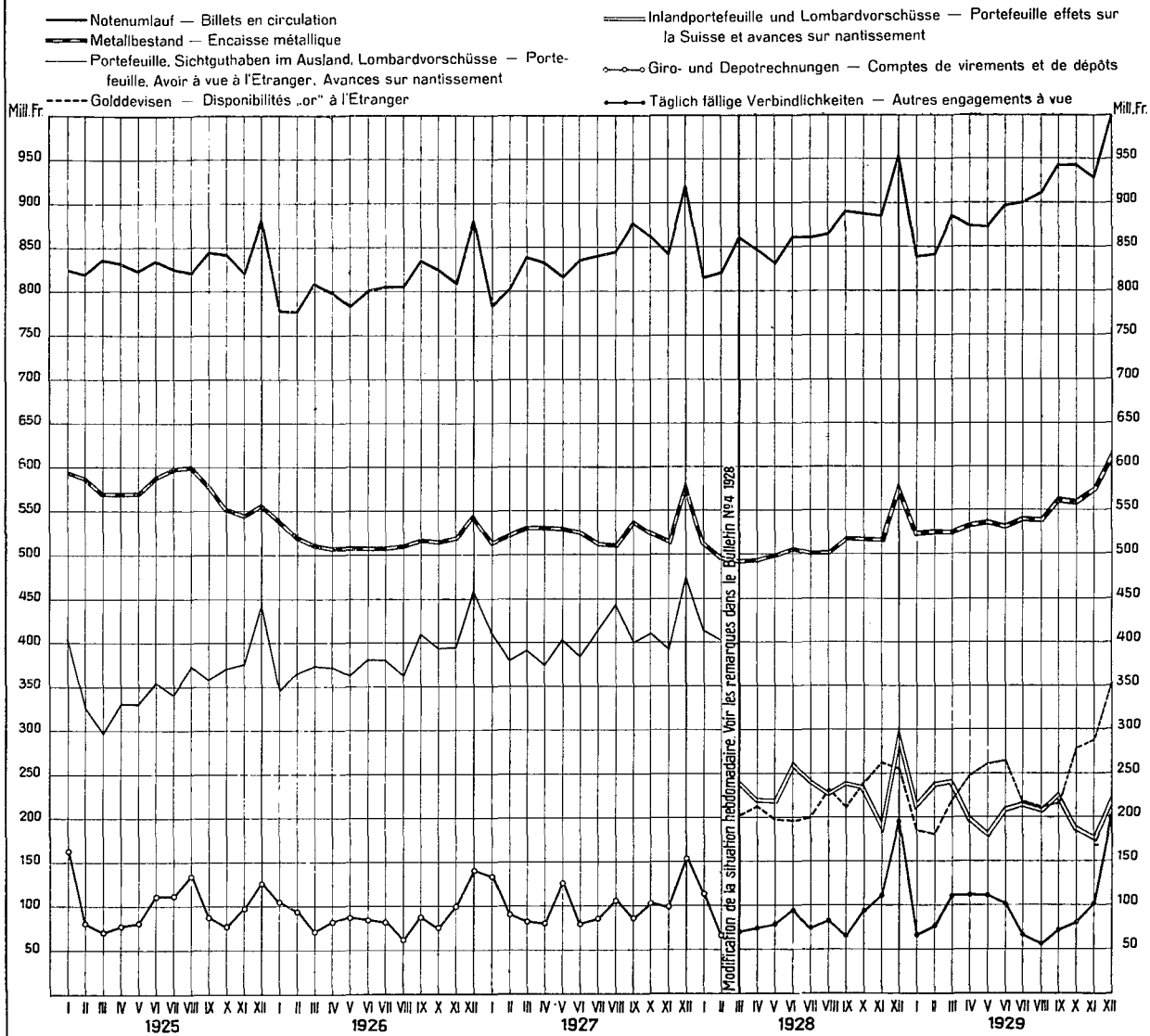
R. Quellennachweis — *Indication des sources.*

# SCHWEIZERISCHE WIRTSCHAFTSKURVEN

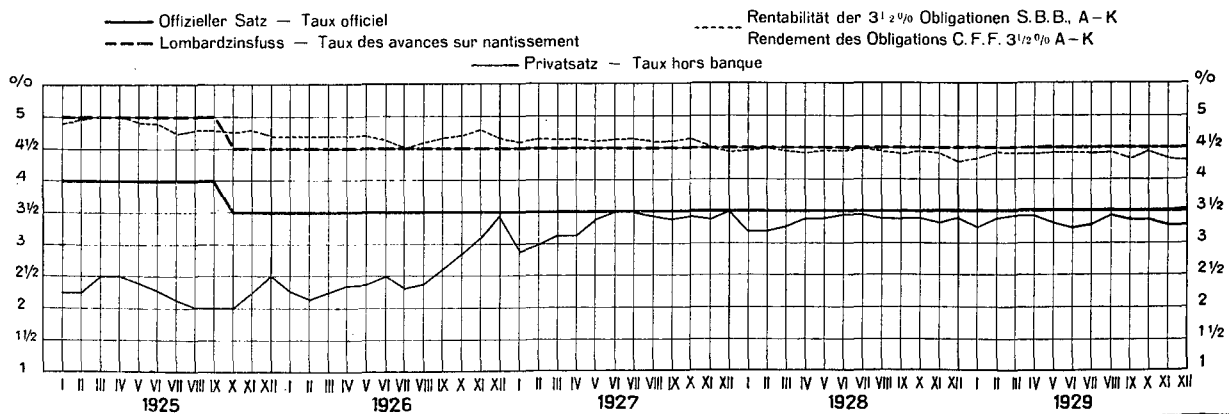
## GRAPHIQUES ÉCONOMIQUES SUISSES

### I SCHWEIZERISCHE NATIONALBANK — BANQUE NATIONALE SUISSE

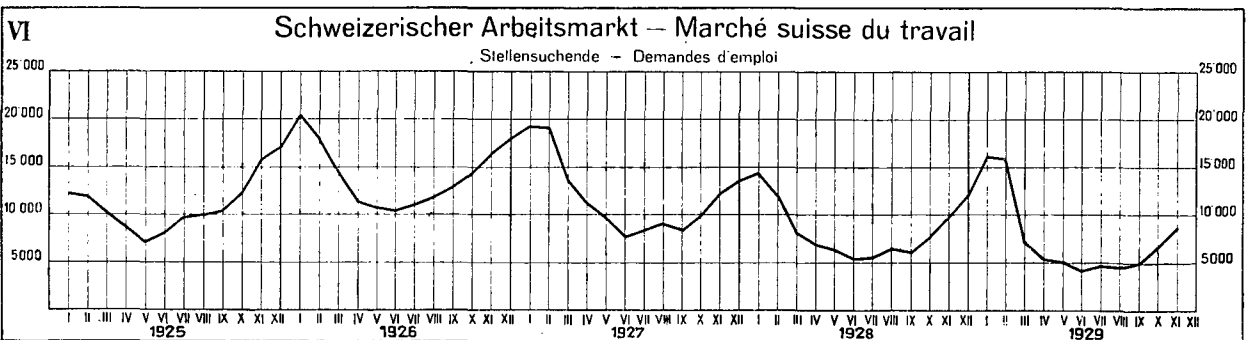
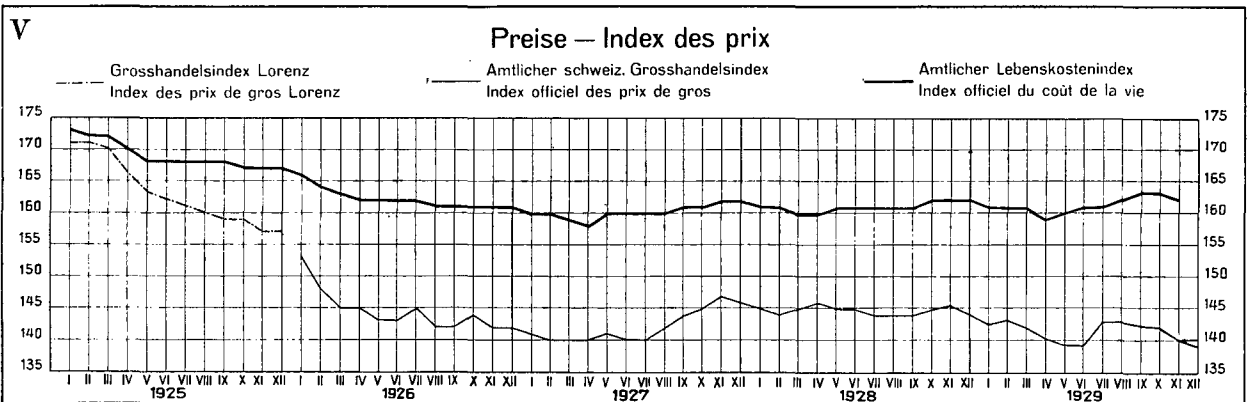
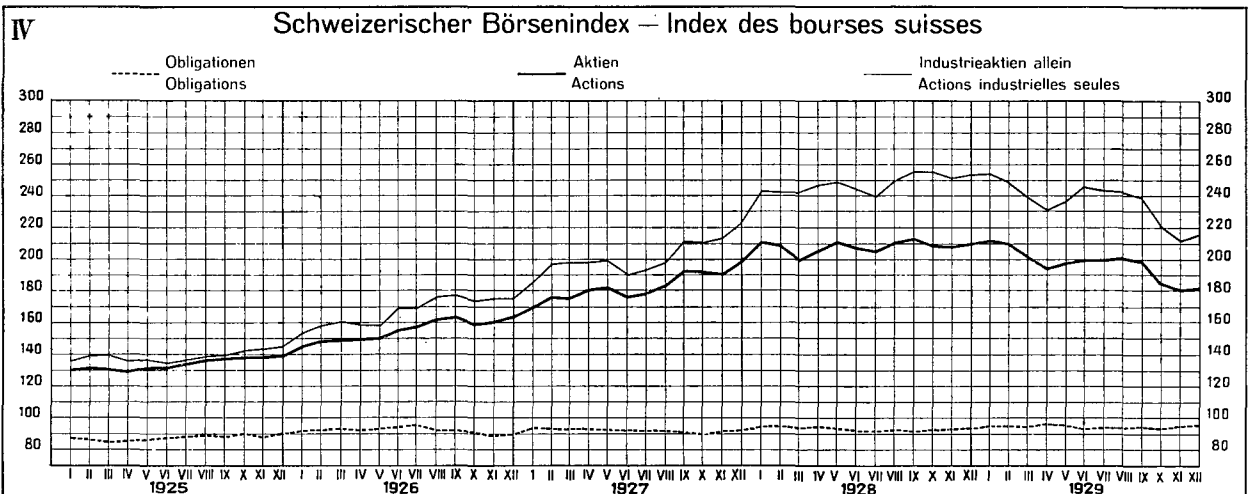
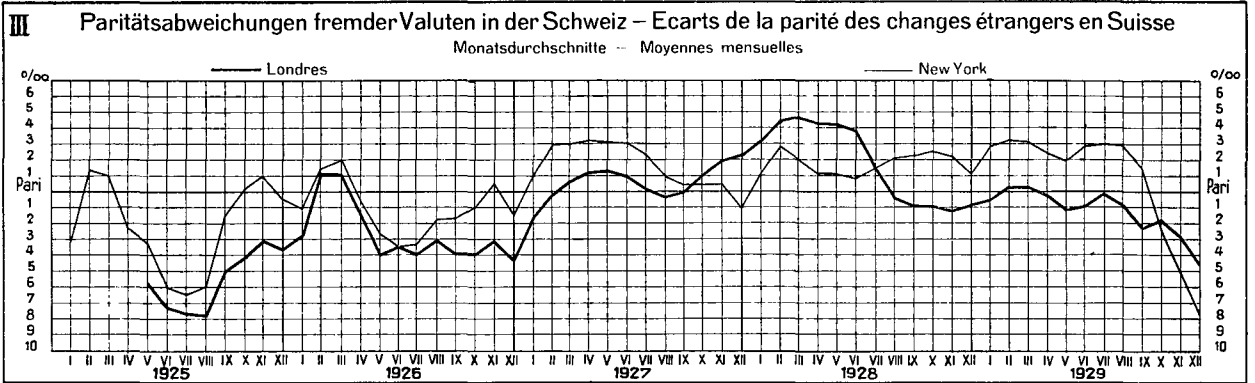
am Monatsende — en fin de mois



### II Zinssätze, am Monatsende — Taux d'intérêts, en fin de mois

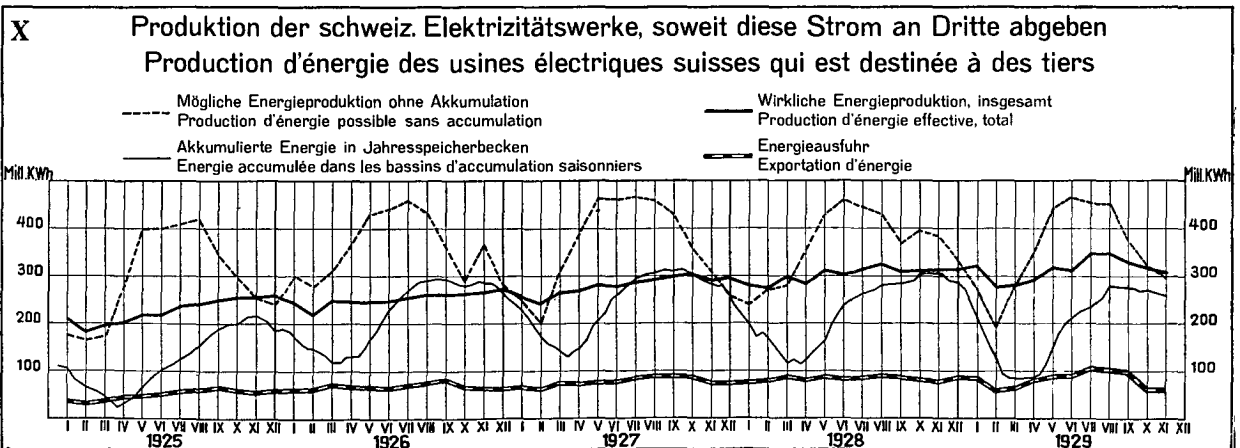
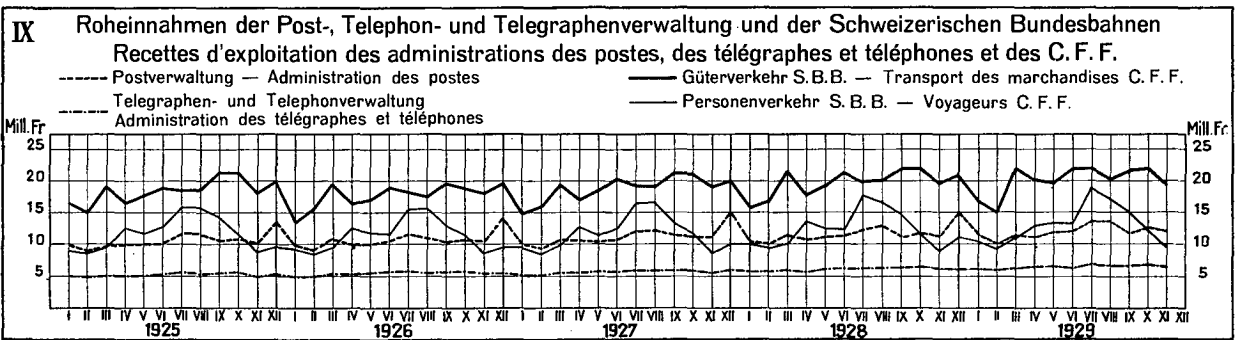
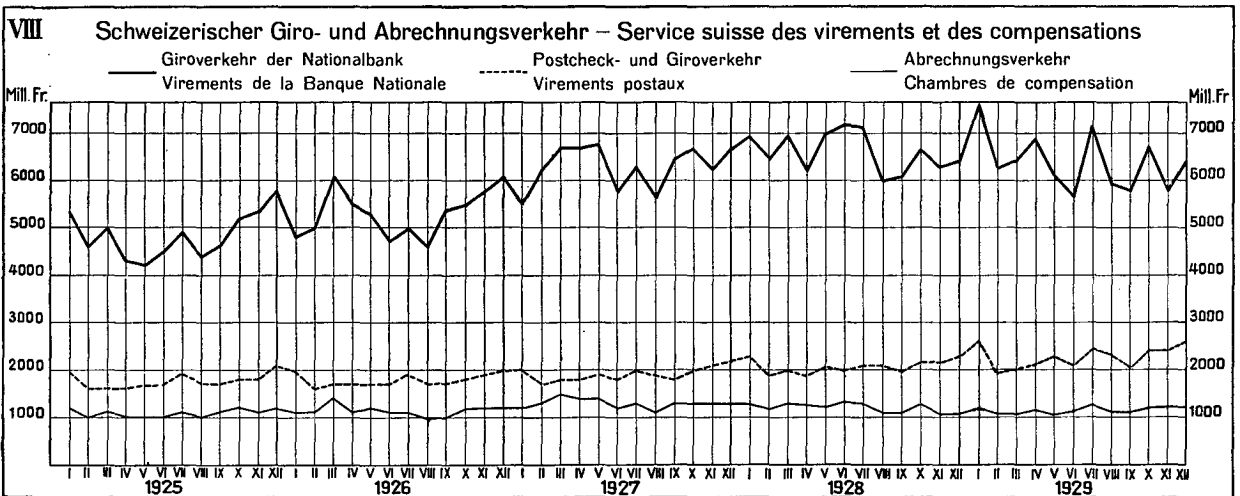
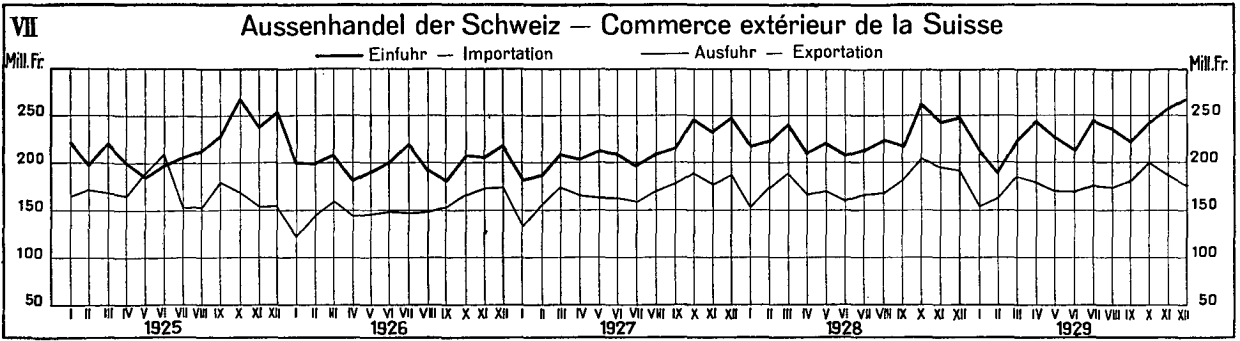


# SCHWEIZERISCHE WIRTSCHAFTSKURVEN GRAPHIQUES ÉCONOMIQUES SUISSES



# SCHWEIZERISCHE WIRTSCHAFTSKURVEN

## GRAPHIQUES ÉCONOMIQUES SUISSES



**Ausweise der Schweizerischen Nationalbank — Situations de la Banque nationale suisse**

1	1928		1929			
	31 Déc.	30 Nov.	7 Déc.	15 Déc.	23 Déc.	31 Déc.
	In Millionen Franken — En millions de francs					
	2	3	4	5	6	7
<b>Aktiva — Actif</b>						
Metallbestand — <i>Encaisse métallique</i> . . . . .	578.8	573.8	588.9	588.9	607.9	618.5
Gold — <i>Or</i> . . . . .	533.0	545.9	561.3	561.2	581.8	595.0
Silber <sup>1)</sup> — <i>Argent<sup>1)</sup></i> . . . . .	45.8	27.9	27.6	27.7	26.1	23.5
Golddevisen — <i>Disponibilités „or“ à l'étranger</i> . . .	254.4	287.6	293.4	296.4	307.5	353.0
Inlandportefeuille — <i>Portefeuille effets sur la Suisse</i> .	217.8	113.7	106.4	106.9	120.1	149.4
Lombardvorschüsse — <i>Avances sur nantissement</i> . .	82.7	60.5	63.0	54.3	61.6	75.1
Wertschriften — <i>Titres</i> . . . . .	20.5	4.8	5.1	5.1	5.4	6.6
Korrespondenten <sup>2)</sup> — <i>Correspondants<sup>2)</sup></i> . . . . .	44.8	41.7	18.7	36.7	18.0	46.9
Sonstige Aktiven — <i>Autres postes de l'actif</i> . . . . .	21.1	18.1	17.7	18.7	21.1	24.0
<b>Total</b>	<b>1 220.1</b>	<b>1 100.2</b>	<b>1 093.2</b>	<b>1 107.0</b>	<b>1 141.6</b>	<b>1 273.5</b>
<b>Passiva — Passif</b>						
Eigene Gelder — <i>Fonds propres</i> . . . . .	33.4	34.0	34.0	34.0	34.0	34.0
Notenumlauf — <i>Billets en circulation</i> . . . . .	952.6	927.7	899.0	887.0	945.9	999.2
Täglich fällige Verbindlichkeiten — <i>Autres engagements à vue</i> . . . . .	195.5	101.7	123.4	149.0	124.6	200.4
Sonstige Passiven — <i>Autres postes du passif</i> . . . . .	38.6	36.8	36.8	37.0	37.1	39.9
<b>Total</b>	<b>1 220.1</b>	<b>1 100.2</b>	<b>1 093.2</b>	<b>1 107.0</b>	<b>1 141.6</b>	<b>1 273.5</b>

<sup>1)</sup> Gemäss Bankgesetz, Art. 19 und 19 bis. — *Selon la loi sur la banque, art. 19 et 19 bis.*  
<sup>2)</sup> Soweit nicht unter Golddevisen. — *En tant qu'ils ne figurent pas dans le poste Disponibilités „or“ à l'étranger.*

**Die Schweizerische Nationalbank am Monatsende — La Banque nationale suisse en fin de mois**

1	2												
	Monatsende <i>Fin de mois</i>	1924	1925	1926	1927	1928	1929	1924	1925	1926	1927	1928	1929
	In Millionen Franken — En millions de francs												
	Gold — <i>Or</i>						Silber <sup>1)</sup> — <i>Argent<sup>1)</sup></i>						
	2	3	4	5	6	7	8	9	10	11	12	13	
Janvier . . . . .	536.8	505.7	447.3	437.3	451.2	482.0	89.1	89.5	91.9	76.3	62.3	45.5	
Février . . . . .	536.3	498.0	427.1	446.3	432.6	481.6	92.4	89.9	92.3	75.8	62.5	45.2	
Mars . . . . .	536.2	481.3	417.6	458.2	432.2	481.3	94.5	89.6	92.0	72.2	60.3	44.5	
Avril . . . . .	536.3	480.2	418.9	459.3	435.3	492.6	96.6	89.5	89.1	70.6	58.4	41.6	
Mai . . . . .	530.0	482.0	418.9	459.2	439.9	496.1	97.8	89.2	88.3	71.0	60.6	39.7	
Juin . . . . .	512.3	498.3	419.4	455.1	447.1	496.1	99.6	89.3	88.3	69.6	59.4	36.9	
Juillet . . . . .	505.3	508.0	420.0	444.3	447.9	507.2	98.7	89.2	88.1	67.7	54.5	34.4	
Août . . . . .	505.2	510.5	424.5	443.5	449.4	506.8	94.1	88.6	85.9	67.0	53.6	33.2	
Septembre . . . . .	504.8	490.6	437.1	471.4	467.9	532.6	93.0	88.4	80.2	64.6	50.7	31.1	
Octobre . . . . .	505.3	465.5	442.4	461.5	469.7	533.7	93.2	88.5	72.2	62.9	47.8	27.5	
Novembre . . . . .	505.5	455.8	443.1	450.9	469.1	545.9	93.5	90.9	75.8	64.6	48.0	27.9	
Décembre . . . . .	505.9	467.1	471.7	517.0	533.0	595.0	87.2	89.3	72.8	62.9	45.8	23.5	

<sup>1)</sup> Gemäss Bankgesetz, Art. 19 und 19 bis. — *Selon la loi sur la banque, art. 19 et 19 bis.*

Monatsende <i>Fin de mois</i>	1924	1925	1926	1927	1928	1929	1924	1925	1926	1927	1928	1929
	In Millionen Franken — <i>En millions de francs</i>											
1	Metallbestand — <i>Encaisse métallique</i>						Golddevisen <sup>1)</sup> - <i>Disponibilités „or“ à l'étranger<sup>1)</sup></i>					
	2	3	4	5	6	7	8	9	10	11	12	13
Janvier . . . . .	625.9	595.2	539.2	513.6	513.5	527.5	17.3	46.8	18.4	24.1	62.7	184.7
Février . . . . .	628.7	587.9	519.9	522.1	495.1	526.8	15.9	18.1	48.9	26.5	24.2	180.7
Mars . . . . .	630.7	570.9	509.6	530.4	492.5	525.8	25.5	15.8	32.9	40.6	199.8	217.6
Avril . . . . .	632.9	569.7	507.4	529.9	493.7	534.2	17.8	16.3	18.7	25.0	210.9	246.9
Mai . . . . .	627.8	571.2	507.7	530.2	500.5	535.8	4.7	19.7	15.0	44.7	199.0	260.7
Juin . . . . .	612.4	587.6	507.7	524.7	506.5	533.0	14.2	41.5	14.3	54.9	195.0	265.3
Juillet . . . . .	604.5	597.2	508.1	512.0	502.4	541.6	30.1	17.3	14.6	47.9	199.1	216.9
Août . . . . .	599.3	599.1	510.4	510.5	503.0	540.0	24.0	27.1	24.1	47.4	226.7	210.1
September . . . . .	597.8	579.0	517.3	536.0	518.6	563.7	25.5	24.4	18.6	26.0	211.4	215.7
October . . . . .	598.5	554.0	514.6	524.4	517.5	561.2	41.7	30.4	21.3	46.5	238.2	280.6
November . . . . .	599.0	546.7	518.9	515.5	517.1	573.8	38.0	25.9	17.0	51.9	262.4	287.6
Décembre . . . . .	593.1	556.4	544.5	579.9	578.8	618.5	46.6	25.8	35.4	28.8	254.4	353.0
	Inlandportefeuille <sup>2)</sup> - <i>Portefeuille effets sur la Suisse<sup>2)</sup></i>						Lombardvorschüsse — <i>Avances sur nantissement</i>					
Janvier . . . . .	259.4	304.1	285.6	339.9	304.9	154.9	50.9	51.7	43.7	43.9	52.3	63.1
Février . . . . .	224.4	254.6	268.9	309.1	315.1	169.6	57.5	54.1	45.4	44.4	62.7	71.3
Mars . . . . .	223.2	229.2	290.6	301.6	174.9	168.8	59.5	52.4	48.3	45.7	66.7	73.6
Avril . . . . .	261.6	260.7	301.3	301.1	153.2	137.1	82.2	52.1	50.0	48.0	67.3	64.1
Mai . . . . .	263.5	256.5	300.5	311.0	148.7	120.8	64.1	52.3	45.7	48.1	71.5	60.7
Juin . . . . .	241.7	263.3	316.6	275.0	181.0	145.5	77.6	49.0	48.1	53.0	81.4	69.3
Juillet . . . . .	250.9	276.3	321.1	317.5	174.5	152.8	74.4	44.6	42.2	48.5	65.3	65.1
Août . . . . .	274.2	290.3	297.1	344.2	163.4	148.0	66.2	41.7	39.6	49.9	60.2	61.3
September . . . . .	285.1	289.9	345.1	320.5	168.3	154.6	75.8	42.4	45.6	53.1	69.3	71.2
October . . . . .	284.7	292.7	327.4	308.4	166.2	127.0	76.2	44.7	42.9	53.6	67.7	61.8
November . . . . .	283.9	300.6	327.6	291.9	138.3	113.7	67.0	45.9	48.0	50.8	58.1	60.5
Décembre . . . . .	311.3	338.7	364.6	370.7	217.3	149.4	70.2	72.1	60.2	78.1	82.7	75.1
	Korrespondenten — <i>Correspondants</i>						Täglich fällige Verbindlichkeiten <sup>3)</sup> <i>Autres engagements à vue<sup>3)</sup></i>					
Janvier . . . . .	23.4	23.2	21.2	21.1	27.2	32.9	74.2	163.7	103.2	132.1	113.7	66.6
Février . . . . .	20.7	14.1	15.7	13.5	16.9	26.1	49.7	80.3	93.5	89.4	65.3	76.8
Mars . . . . .	24.3	20.2	20.2	23.3	27.3	47.3	51.4	70.5	69.5	81.0	67.7	110.8
Avril . . . . .	22.8	33.1	22.6	30.0	25.5	52.0	111.7	76.2	80.2	78.2	72.0	111.9
Mai . . . . .	24.6	28.0	22.5	29.9	28.9	51.5	89.1	79.8	85.2	123.9	75.7	110.3
Juin . . . . .	23.2	28.1	21.7	29.6	29.4	30.9	62.9	111.4	83.3	76.4	94.6	100.8
Juillet . . . . .	29.9	27.1	25.2	24.3	35.9	38.7	93.0	111.3	80.7	84.9	73.5	67.1
Août . . . . .	22.9	21.4	19.3	22.1	38.5	51.0	86.7	134.5	59.2	104.2	81.0	50.7
September . . . . .	26.9	21.1	21.3	20.5	31.2	57.6	90.9	86.8	86.0	84.3	63.7	70.8
October . . . . .	30.9	23.3	21.3	26.3	30.3	44.8	116.7	77.3	73.9	101.2	92.5	80.3
November . . . . .	26.2	24.1	21.7	23.3	49.3	41.7	122.9	96.1	97.5	96.5	109.3	101.7
Décembre . . . . .	40.9	34.7	34.4	35.6	44.8	46.9	120.0	126.6	138.5	153.4	195.5	200.4
	Notenumlauf — <i>Billets en circulation</i>						Deckung des Notenumlaufs durch Metall in % <i>Couverture métallique en % des billets en circulation</i>					
Janvier . . . . .	884.1	825.0	776.3	781.5	814.1	839.9	70.80	72.13	69.45	65.71	63.06	62.80
Février . . . . .	878.2	819.3	775.3	799.9	819.3	842.9	71.58	71.75	67.05	65.27	60.42	62.49
Mars . . . . .	900.9	835.6	808.0	838.2	858.7	885.5	70.01	68.31	63.06	63.28	57.35	59.35
Avril . . . . .	885.5	829.9	797.2	831.0	844.9	875.3	71.46	68.63	63.64	63.76	58.44	61.02
Mai . . . . .	877.2	822.0	780.8	814.5	831.4	871.6	71.56	69.49	65.02	65.09	60.19	61.47
Juin . . . . .	877.1	834.0	800.4	835.2	860.2	897.5	69.82	70.45	63.43	62.32	58.38	59.38
Juillet . . . . .	866.2	824.4	803.4	839.2	859.5	900.1	69.78	72.43	63.24	61.01	58.44	60.17
Août . . . . .	868.9	819.1	802.3	843.2	864.3	911.0	68.96	73.14	63.57	60.54	58.20	59.27
September . . . . .	891.3	844.5	834.0	877.2	891.5	943.5	67.07	68.55	62.03	61.10	58.16	59.74
October . . . . .	882.2	841.5	824.3	860.3	885.2	943.6	67.33	65.88	62.42	60.92	58.46	59.47
November . . . . .	859.1	819.0	807.3	840.8	878.2	927.7	69.72	66.74	64.23	61.31	58.37	61.35
Décembre . . . . .	913.9	875.8	874.0	917.4	952.6	999.2	64.39	63.53	62.31	63.20	60.75	61.90

Bis 23. März 1928 (kursivgedruckte Zahlen) — *Jusqu'au 23 mars 1928 (chiffres en italique)* :

- <sup>1)</sup> Sichtguthaben im Ausland. — *Avoir à vue à l'étranger.*
- <sup>2)</sup> Gesamtportefeuille — *Total du portefeuille.*
- <sup>3)</sup> Giro- und Depotrechnungen — *Comptes de virements et de dépôts.*

Geldkurse für Sichtdevisen in der Schweiz — *Changes à vue en Suisse (cours de la demande)*

3

	Paris für — pour Fr. 100.—	London Londres für — pour £ 1.—	Berlin für — pour RM 100.—	Mailand Milan für — pour L. 100.—	Brüssel Bruxelles für — pour Belgas 100.—	Wien Vienne für — pour S 100.—	Amster- dam für — pour fl. 100.—	New-York für — pour \$ 1.—	Madrid für — pour Pes. 100.—	Stock- holm für — pour Kr. 100.—
Parität Parité	20.305 <sup>1)</sup>	25. 22155	123. 457	27. 277 <sup>2)</sup>	72.062	72. 926	208. 32	5. 18262	100. —	138. 889
Dezember 1929 <i>Décembre</i>										
1	2	3	4	5	6	7	8	9	10	11
1.										
2.	20. 28 <sup>1/2</sup>	25. 12 <sup>1/2</sup>	123. 26	26. 95 <sup>3/4</sup>	72. 04 <sup>1/2</sup>	72. 46 <sup>1/2</sup>	207. 75	5. 14 <sup>7/8</sup>	71. —	138. 52 <sup>1/2</sup>
3.	20. 28	25. 11 <sup>3/4</sup>	123. 23	26. 95	72. 03	72. 45	207. 75	5. 14 <sup>3/4</sup>	71. —	138. 55
4.	20. 26 <sup>3/4</sup>	25. 11 <sup>1/8</sup>	123. 21	26. 93 <sup>1/4</sup>	72. 01	72. 42 <sup>1/2</sup>	207. 72 <sup>1/2</sup>	5. 14 <sup>1/2</sup>	71. 50	138. 55
5.	20. 26	25. 10 <sup>3/4</sup>	123. 17	26. 93	71. 99	72. 40	207. 62 <sup>1/2</sup>	5. 14 <sup>5/16</sup>	71. 75	138. 62 <sup>1/2</sup>
6.	20. 26 <sup>1/2</sup>	25. 11 <sup>5/8</sup>	123. 21	26. 94	72. 02 <sup>1/2</sup>	72. 42 <sup>1/2</sup>	207. 65	5. 14 <sup>1/2</sup>	72. 40	138. 70
7.	20. 25 <sup>3/4</sup>	25. 11 <sup>5/8</sup>	123. 21	26. 93 <sup>1/4</sup>	72. 01	72. 42 <sup>1/2</sup>	207. 57 <sup>1/2</sup>	5. 14 <sup>7/16</sup>	71. 70	138. 70
8.										
9.	20. 25 <sup>7/8</sup>	25. 11 <sup>7/8</sup>	123. 22 <sup>1/2</sup>	26. 93 <sup>1/4</sup>	72. 02	72. 40	207. 62 <sup>1/2</sup>	5. 14 <sup>7/16</sup>	71. —	138. 72 <sup>1/2</sup>
10.	20. 25 <sup>3/4</sup>	25. 12 <sup>3/4</sup>	123. 23 <sup>1/2</sup>	26. 93 <sup>3/4</sup>	72. 03 <sup>3/4</sup>	72. 41	207. 67 <sup>1/2</sup>	5. 14 <sup>1/2</sup>	71. 40	138. 85
11.	20. 25 <sup>3/4</sup>	25. 12 <sup>3/8</sup>	123. 21 <sup>1/2</sup>	26. 93 <sup>1/4</sup>	72. 03 <sup>3/4</sup>	72. 41	207. 72 <sup>1/2</sup>	5. 14 <sup>1/2</sup>	71. 40	138. 82 <sup>1/2</sup>
12.	20. 26 <sup>1/4</sup>	25. 11 <sup>5/8</sup>	123. 17 <sup>1/2</sup>	26. 93	72. 02 <sup>1/2</sup>	72. 41	207. 67 <sup>1/2</sup>	5. 14 <sup>1/2</sup>	71. 40	138. 80
13.	20. 26 <sup>1/4</sup>	25. 11	123. 18	26. 93	72. 01 <sup>1/4</sup>	72. 41	207. 62 <sup>1/2</sup>	5. 14 <sup>1/2</sup>	71. 25	138. 75
14.	20. 26	25. 10 <sup>3/4</sup>	123. 18	26. 93 <sup>1/2</sup>	72. 01 <sup>1/4</sup>	72. 41	207. 60	5. 14 <sup>7/16</sup>	70. 90	138. 80
15.										
16.	20. 25 <sup>3/4</sup>	25. 10 <sup>3/4</sup>	123. 17	26. 93	72. —	72. 38	207. 57 <sup>1/2</sup>	5. 14 <sup>1/4</sup>	70. 70	138. 75
17.	20. 24 <sup>3/4</sup>	25. 09 <sup>3/4</sup>	123. 14	26. 91 <sup>1/2</sup>	71. 98	72. 34	207. 47 <sup>1/2</sup>	5. 14	71. 15	138. 70
18.	20. 24 <sup>3/4</sup>	25. 09 <sup>3/4</sup>	123. 11	26. 91 <sup>1/4</sup>	71. 98	72. 34	207. 47 <sup>1/2</sup>	5. 14 <sup>1/8</sup>	71. —	138. 67 <sup>1/2</sup>
19.	20. 24 <sup>7/8</sup>	25. 09 <sup>3/8</sup>	123. 11	26. 90 <sup>3/4</sup>	71. 97	72. 34	207. 35	5. 14 <sup>1/16</sup>	71. 10	138. 67 <sup>1/2</sup>
20.	20. 24 <sup>7/8</sup>	25. 09 <sup>1/4</sup>	123. 11	26. 90 <sup>1/2</sup>	71. 96 <sup>1/2</sup>	72. 34	207. 30	5. 14	70. 80	138. 65
21.	20. 25 <sup>1/4</sup>	25. 09 <sup>1/4</sup>	123. 12	26. 90 <sup>1/2</sup>	71. 96 <sup>1/2</sup>	72. 34	207. 25	5. 14	70. 80	138. 65
22.										
23.	20. 25 <sup>1/2</sup>	25. 09 <sup>1/8</sup>	123. 13	26. 90 <sup>1/4</sup>	71. 96 <sup>1/2</sup>	72. 36	207. 25	5. 14	71. —	138. 65
24.	20. 25 <sup>7/8</sup>	25. 09 <sup>1/8</sup>	123. 14	26. 90 <sup>1/4</sup>	71. 97 <sup>1/2</sup>	72. 38	207. 40	5. 14	70. 25	138. 65
25.										
26.										
27.	20. 25 <sup>7/8</sup>	25. 09 <sup>1/8</sup>	123. 13	26. 90 <sup>1/4</sup>	71. 97 <sup>1/2</sup>	72. 38	207. 45	5. 14	69. 75	138. 65
28.	20. 26 <sup>1/8</sup>	25. 09 <sup>1/4</sup>	123. 04	26. 90 <sup>1/2</sup>	71. 97 <sup>1/2</sup>	72. 38	207. 52 <sup>1/2</sup>	5. 14	68. 50	138. 50
29.										
30.	20. 27 <sup>1/2</sup>	25. 12 <sup>1/2</sup>	123. —	26. 92 <sup>1/2</sup>	72. 02 <sup>1/2</sup>	72. 42 <sup>1/2</sup>	207. 70	5. 14 <sup>3/4</sup>	68. 75	138. 65
31.	20. 27 <sup>1/2</sup>	25. 12 <sup>1/2</sup>	122. 97	26. 94	72. 02 <sup>1/2</sup>	72. 47 <sup>1/2</sup>	207. 70	5. 14 <sup>3/8</sup>	68. 75	138. 60
Monatsdurchschnitte — <i>Moyennes mensuelles</i>										
1927 XII.	20. 38	25. 28	123. 69	27. 86	72. 41	73. 05	209. 37	5. 177	86. 17	139. 80
1928 XII.	20. 29	25. 178	123. 66	27. 17	72. 17	73. 03	208. 45	5. 188	84. 20	138. 84
1929										
I.	20. 31	25. 207	123. 54	27. 20	72. 22	73. 06	208. 47	5. 197	84. 76	138. 97
II.	20. 31	25. 230	123. 39	27. 21	72. 25	73. 04	208. 25	5. 199	80. 91	138. 97
III.	20. 305	25. 230	123. 34	27. 22	72. 18	73. 05	208. 24	5. 199	78. 26	138. 85
IV.	20. 30	25. 214	123. 16	27. 20	72. 15	72. 95	208. 52	5. 195	76. 56	138. 72
V.	20. 29	25. 190	123. 38	27. 19	72. 10	72. 92	208. 73	5. 193	73. 80	138. 73
VI.	20. 32	25. 197	123. 89	27. 19	72. 16	73. —	208. 68	5. 197	73. 34	139. 04
VII.	20. 36	25. 218	123. 86	27. 19	72. 23	73. 15	208. 65	5. 198	75. 28	139. 30
VIII.	20. 34	25. 202	123. 77	27. 18	72. 25	73. 19	208. 22	5. 198	76. 19	139. 21
IX.	20. 31	25. 164	123. 57	27. 15	72. 13	73. 09	208. 06	5. 191	76. 55	138. 99
X.	20. 32	25. 175	123. 42	27. 07	72. 18	72. 65	208. 06	5. 170	74. 95	138. 75
XI.	20. 30	25. 150	123. 34	26. 99	72. 12	72. 50	208. 06	5. 156	71. 96	138. 54
XII.	20. 26	25. 108	123. 15	26. 92	72. —	72. 40	207. 56	5. 144	70. 80	138. 67
Jahresdurchschnitte — <i>Moyennes annuelles</i>										
1928	20. 36	25. 265	123. 88	27. 29	72. 32	73. 10	208. 83	5. 192	86. 14	139. 13
1929	20. 31	25. 190	123. 49	27. 14	72. 17	72. 91	208. 30	5. 186	76. 11	138. 90

<sup>1)</sup> Seit 25. Juni 1928 — *Depuis le 25 juin 1928.*

<sup>2)</sup> Seit 22. Dezember 1927 — *Depuis le 22 décembre 1927.*

Devisenkurse, die nicht einem tatsächlichen Markt in der Schweiz entsprechen, sind über London oder New-York errechnet.



Geldkurse für Sichtdevisen in der Schweiz — *Changes à vue en Suisse (cours de la demande)* (Fortsetzung · Suite)

3

	Kopenhagen <i>Copenhague</i> für — pour Kr. 100.—	Oslo für — pour Kr. 100.—	Prag <i>Prague</i> für — pour Kc 100.—	Warschau <i>Varsovie</i> für — pour zl. 100.—	Budapest für — pour Pengö 100.—	Belgrad <i>Belgrade</i> für — pour din. 100.—	Bukarest <i>Bucarest</i> für — pour Lei 100.—	Montreal für — pour \$ 1.—	Buenos- Aires für — pour P. Peso 100.—	Yokohama für — pour Yen 100.—
Parität <i>Parité</i>	138. 889	138. 889	15. 3553 <sup>1)</sup>	58. 139	90. 643	100. —	3. 10 <sup>2)</sup>	5. 18262	220. —	258. 332
Dezember 1929 <i>Décembre</i>										
1	2	3	4	5	6	7	8	9	10	11
1.										
2.	138. 02 <sup>1/2</sup>	137. 97 <sup>1/2</sup>	15. 27	57. 72 <sup>1/2</sup>	90. 10	9. 12 <sup>5/8</sup>	3. 07	5. 09	213. —	251. 50
3.	138. —	137. 95	15. 26	57. 70	90. 08 <sup>3/4</sup>	9. 12 <sup>5/8</sup>	3. 06 <sup>7/8</sup>	5. 09	213. —	251. 50
4.	138. —	137. 95	15. 25 <sup>3/4</sup>	57. 70	90. 07 <sup>1/2</sup>	9. 12 <sup>5/8</sup>	3. 06 <sup>7/8</sup>	5. 08 <sup>1/2</sup>	212. 75	251. 25
5.	137. 97 <sup>1/2</sup>	137. 92 <sup>1/2</sup>	15. 25 <sup>1/2</sup>	57. 68	90. 07 <sup>1/2</sup>	9. 12 <sup>5/8</sup>	3. 06 <sup>3/8</sup>	5. 08 <sup>1/2</sup>	212. 50	251. 25
6.	137. 97 <sup>1/2</sup>	137. 92 <sup>1/2</sup>	15. 25 <sup>1/2</sup>	57. 68	90. 10	9. 12 <sup>5/8</sup>	3. 06 <sup>5/8</sup>	5. 10 <sup>3/8</sup>	212. 50	251. 25
7.	138. —	137. 92 <sup>1/2</sup>	15. 25	57. 68	90. 10	9. 12 <sup>5/8</sup>	3. 06 <sup>5/8</sup>	5. 09 <sup>1/8</sup>	211. 50	251. 25
8.										
9.	138. 02 <sup>1/2</sup>	137. 95	15. 25 <sup>1/2</sup>	57. 70	90. 10	9. 12 <sup>5/8</sup>	3. 06 <sup>5/8</sup>	5. 09	211. 75	251. 25
10.	138. 10	137. 97 <sup>1/2</sup>	15. 26 <sup>1/4</sup>	57. 72 <sup>1/2</sup>	90. 11	9. 12 <sup>3/4</sup>	3. 06 <sup>7/8</sup>	5. 09	212. —	251. 25
11.	138. 10	137. 97 <sup>1/2</sup>	15. 26 <sup>1/4</sup>	57. 72 <sup>1/2</sup>	90. 10	9. 12 <sup>3/4</sup>	3. 06 <sup>7/8</sup>	5. 09	212. 50	251. 25
12.	138. 10	137. 97 <sup>1/2</sup>	15. 26 <sup>1/4</sup>	57. 72 <sup>1/2</sup>	90. 10	9. 12 <sup>3/4</sup>	3. 06 <sup>7/8</sup>	5. 09 <sup>1/8</sup>	212. 50	251. 25
13.	138. 07 <sup>1/2</sup>	137. 95	15. 26 <sup>1/2</sup>	57. 72 <sup>1/2</sup>	90. 10	9. 12 <sup>3/4</sup>	3. 07	5. 09 <sup>3/4</sup>	212. 25	251. 50
14.	138. 05	137. 95	15. 26 <sup>3/4</sup>	57. 72 <sup>1/2</sup>	90. 10	9. 12 <sup>3/4</sup>	3. 06 <sup>7/8</sup>	5. 09 <sup>1/2</sup>	212. —	251. 50
15.										
16.	138. —	137. 90	15. 26 <sup>1/2</sup>	57. 72 <sup>1/2</sup>	90. 09	9. 12 <sup>3/4</sup>	3. 06 <sup>3/4</sup>	5. 09 <sup>1/2</sup>	212. —	251. 50
17.	137. 97 <sup>1/2</sup>	137. 87 <sup>1/2</sup>	15. 25 <sup>1/2</sup>	57. 72 <sup>1/2</sup>	90. 03 <sup>3/4</sup>	9. 12 <sup>3/4</sup>	3. 06 <sup>3/4</sup>	5. 09 <sup>1/2</sup>	212. 25	251. 50
18.	137. 95	137. 85	15. 26	57. 72 <sup>1/2</sup>	90. 05	9. 12 <sup>3/4</sup>	3. 06 <sup>3/4</sup>	5. 10	204. —	251. 50
19.	137. 95	137. 85	15. 26 <sup>1/4</sup>	57. 72 <sup>1/2</sup>	90. 05	9. 12 <sup>3/4</sup>	3. 06 <sup>3/4</sup>	5. 10 <sup>3/4</sup>	206. 50	251. 50
20.	137. 95	137. 85	15. 26	57. 72 <sup>1/2</sup>	90. 05	9. 12 <sup>3/4</sup>	3. 07 <sup>1/8</sup>	5. 10 <sup>1/2</sup>	206. —	251. 50
21.	137. 95	137. 85	15. 26	57. 72 <sup>1/2</sup>	90. 05	9. 12 <sup>3/4</sup>	3. 07 <sup>1/8</sup>	5. 10	206. —	251. 50
22.										
23.	137. 95	137. 85	15. 26	57. 70	90. 05	9. 12 <sup>3/4</sup>	3. 07 <sup>1/8</sup>	5. 09 <sup>1/4</sup>	207. —	251. 25
24.	137. 95	137. 90	15. 26	57. 70	90. 05	9. 12 <sup>3/4</sup>	3. 07	5. 08	208. —	251. 25
25.										
26.										
27.	137. 90	137. 90	15. 26 <sup>1/4</sup>	57. 70	90. 07 <sup>1/2</sup>	9. 12 <sup>3/4</sup>	3. 07	5. 04	208. —	251. 25
28.	137. 90	137. 90	15. 26	57. 70	90. 07 <sup>1/2</sup>	9. 12 <sup>3/4</sup>	3. 07	5. 04	208. 50	251. 25
29.										
30.	138. —	138. —	15. 26 <sup>1/2</sup>	57. 75	90. 10	9. 12 <sup>3/4</sup>	3. 07	5. 08 <sup>1/2</sup>	209. 50	251. 75
31.	138. —	137. 97 <sup>1/2</sup>	15. 25 <sup>1/4</sup>	57. 77 <sup>1/2</sup>	90. 10	9. 12 <sup>3/4</sup>	3. 07 <sup>1/4</sup>	5. 08 <sup>1/2</sup>	212. —	252. —
Monatsdurchschnitte — <i>Moyennes mensuelles</i>										
1927 XII.	138. 86	137. 77	15. 34	58. —	90. 62	9. 12	3. 18	5. 17	221. 22	238. 58
1928 XII.	138. 47	138. 39	15. 34	58. 17	90. 45	9. 13	3. 10	5. 179 <sup>*</sup>	218. 46	238. 09
1929 I.	138. 60	138. 53	15. 38	58. 24	90. 59	9. 13	3. 12	5. 184	218. 88	236. 69
II.	138. 65	138. 62	15. 39	58. 28	90. 62	9. 13	3. 11	5. 183	219. 07	235. 19
III.	138. 55	138. 56	15. 39	58. 28	90. 58	9. 13	3. 09	5. 168	218. 65	231. 44
IV.	138. 43	138. 47	15. 37	58. 22	90. 48	9. 13	3. 08	5. 154	218. 17	231. 69
V.	138. 35	138. 40	15. 37	58. 20	90. 47	9. 13	3. 08	5. 156	218. 10	231. 78
VI.	138. 39	138. 43	15. 38	58. 23	90. 55	9. 13	3. 08	5. 152	217. 71	228. 04
VII.	138. 47	138. 51	15. 38	58. 27	90. 59	9. 13	3. 08	5. 168	217. 95	235. 74
VIII.	138. 37	138. 42	15. 38	58. 25	90. 65	9. 13	3. 08	5. 170	217. 81	242. 36
IX.	138. 15	138. 15	15. 36	58. 18	90. 53	9. 13	3. 08	5. 149	217. 45	244. 68
X.	138. 21	138. 23	15. 30	57. 94	90. 23	9. 13	3. 08	5. 110	215. 92	246. 87
XI.	138. 13	138. 13	15. 28	57. 79	90. 15	9. 13	3. 08	5. 069	212. 63	250. 66
XII.	138. 00	137. 92	15. 26	57. 72	90. 08	9. 13	3. 07	5. 088	210. 33	251. 41
Jahresdurchschnitte — <i>Moyennes annuelles</i>										
1928	138. 83	138. 53	15. 38	58. 13	90. 58	9. 13	3. 16	5. 186	220. 26	240. 81
1929	138. 36	138. 37	15. 35	58. 13	90. 46	9. 13	3. 09	5. 146	216. 90	238. 96

<sup>1)</sup> Seit 27. November 1929. — *Depuis le 27 novembre 1929.*

<sup>2)</sup> Seit 7. Februar 1929. — *Depuis le 7 février 1929.*

*Le cours des devises qui n'ont pas un marché régulier en Suisse est calculé sur les parités de Londres ou de New-York.*

**Kursabweichungen fremder Valuten in der Schweiz von der Parität. Wert des Schweizerfrankens**  
*Ecarts des changes étrangers en Suisse par rapport à leur parité. Valeur du franc suisse*

Abweichungen in ‰ von der Parität <i>Ecarts en ‰ de la parité</i>										Der Schweizerfranken in ‰ <i>Le franc suisse en ‰</i>	
	New-York	London <i>Londres</i>	Berlin	Paris	Mailand <i>Milan</i>	Amster- dam	Stock- holm	Brüssel <i>Bruxelles</i>	Wien <i>Vienne</i>	der 9 Valuten Kol. 2-10 <i>des changes</i> col. 2-10	des Dollars <i>du dollar</i>
Dezember 1929 <i>Décembre</i>											
1	2	3	4	5	6	7	8	9	10	11	12
1.											
2.	— 6.5	— 3.8	— 1.6	— 1.0	— 11.7	— 2.7	— 2.6	— 0.2	— 6.3	100.41	100.65
3.	— 6.8	— 4.1	— 1.8	— 1.2	— 12.0	— 2.7	— 2.4	— 0.4	— 6.5	100.42	100.68
4.	— 7.3	— 4.4	— 2.0	— 1.8	— 12.6	— 2.9	— 2.4	— 0.7	— 6.9	100.46	100.73
5.	— 7.6	— 4.5	— 2.3	— 2.2	— 12.7	— 3.3	— 1.9	— 1.0	— 7.2	100.48	100.77
6.	— 7.3	— 4.2	— 2.0	— 2.0	— 12.4	— 3.2	— 1.4	— 0.5	— 6.9	100.44	100.73
7.	— 7.4	— 4.2	— 2.0	— 2.3	— 12.6	— 3.6	— 1.4	— 0.7	— 6.9	100.46	100.75
8.											
9.	— 7.4	— 4.1	— 1.9	— 2.3	— 12.6	— 3.3	— 1.2	— 0.6	— 7.2	100.45	100.74
10.	— 7.3	— 3.7	— 1.8	— 2.3	— 12.4	— 3.1	— 0.3	— 0.3	— 7.1	100.43	100.74
11.	— 7.3	— 3.9	— 2.0	— 2.3	— 12.6	— 2.9	— 0.5	— 0.3	— 7.1	100.43	100.74
12.	— 7.3	— 4.2	— 2.3	— 2.1	— 12.7	— 3.1	— 0.6	— 0.5	— 7.1	100.44	100.74
13.	— 7.3	— 4.4	— 2.2	— 2.1	— 12.7	— 3.3	— 1.0	— 0.7	— 7.1	100.45	100.73
14.	— 7.4	— 4.5	— 2.2	— 2.2	— 12.5	— 3.5	— 0.6	— 0.7	— 7.1	100.45	100.75
15.											
16.	— 7.7	— 4.5	— 2.3	— 2.3	— 12.7	— 3.6	— 1.0	— 0.9	— 7.5	100.47	100.78
17.	— 8.2	— 4.9	— 2.6	— 2.8	— 13.3	— 4.1	— 1.4	— 1.1	— 8.0	100.52	100.82
18.	— 8.0	— 4.9	— 2.8	— 2.8	— 13.4	— 4.1	— 1.5	— 1.1	— 8.0	100.52	100.80
19.	— 8.1	— 5.1	— 2.8	— 2.8	— 13.5	— 4.7	— 1.5	— 1.3	— 8.0	100.53	100.82
20.	— 8.2	— 5.1	— 2.8	— 2.8	— 13.6	— 4.9	— 1.7	— 1.3	— 8.0	100.54	100.83
21.	— 8.2	— 5.1	— 2.7	— 2.6	— 13.6	— 5.1	— 1.7	— 1.3	— 8.0	100.54	100.83
22.											
23.	— 8.2	— 5.2	— 2.6	— 2.5	— 13.7	— 5.1	— 1.7	— 1.3	— 7.8	100.54	100.83
24.	— 8.2	— 5.2	— 2.6	— 2.3	— 13.7	— 4.4	— 1.7	— 1.2	— 7.5	100.52	100.83
25.											
26.											
27.	— 8.2	— 5.2	— 2.6	— 2.3	— 13.7	— 4.2	— 1.7	— 1.2	— 7.5	100.52	100.83
28.	— 8.2	— 5.1	— 3.4	— 2.2	— 13.6	— 3.8	— 2.8	— 1.2	— 7.5	100.53	100.83
29.											
30.	— 6.8	— 3.8	— 3.7	— 1.5	— 12.9	— 3.0	— 1.7	— 0.5	— 6.9	100.45	100.68
31.	— 7.0	— 3.8	— 3.9	— 1.5	— 12.4	— 3.0	— 2.1	— 0.5	— 6.2	100.45	100.71
Monatsdurchschnitte — <i>Moyennes mensuelles</i>											
1927 XII.	— 1.1	+ 2.2	+ 1.9	— 796.2	— 719.01 <sup>1)</sup>	+ 5.0	+ 6.6	+ 4.8	+ 1.7	99.70 <sup>2)</sup>	100.11
1928 XII.	+ 1.1	— 1.7	+ 1.6	— 0.9	— 3.9	+ 0.6	— 0.4	+ 1.5	+ 1.4	100.01	99.89
1929											
I.	+ 2.8	— 0.6	+ 0.7	+ 0.4	— 2.9	+ 0.7	+ 0.6	+ 2.2	+ 1.8	99.94	99.72
II.	+ 3.2	+ 0.3	— 0.5	+ 0.1	— 2.3	— 0.3	+ 0.6	+ 2.6	+ 1.6	99.94	99.68
III.	+ 3.1	+ 0.3	— 1.0	pari	— 2.1	— 0.4	— 0.3	+ 1.6	+ 1.7	99.97	99.69
IV.	+ 2.4	— 0.3	— 2.4	— 0.3	— 2.9	+ 1.0	— 1.2	+ 1.2	+ 0.3	100.03	99.76
V.	+ 1.9	— 1.3	— 0.7	— 0.6	— 3.3	+ 2.0	— 1.1	+ 0.5	— 0.1	100.03	99.81
VI.	+ 2.8	— 1.0	+ 3.5	+ 0.7	— 3.3	+ 1.7	+ 1.1	+ 1.4	+ 1.0	99.91	99.72
VII.	+ 3.0	— 0.1	+ 3.2	+ 2.5	— 3.2	+ 1.6	+ 3.0	+ 2.3	+ 3.1	99.83	99.70
VIII.	+ 2.9	— 0.8	+ 2.6	+ 1.9	— 3.6	— 0.5	+ 2.3	+ 2.6	+ 3.6	99.90	99.71
IX.	+ 1.5	— 2.3	+ 1.0	+ 0.4	— 4.7	— 1.2	+ 0.7	+ 1.0	+ 1.3	100.03	99.85
X.	— 2.5	— 1.8	— 0.3	+ 0.7	— 7.6	— 1.2	— 1.0	+ 1.6	— 3.8	100.18	100.25
XI.	— 5.1	— 2.8	— 1.0	— 0.01	— 10.4	— 1.2	— 2.5	+ 0.8	— 5.9	100.33	100.51
XII.	— 7.6	— 4.5	— 2.5	— 2.2	— 12.9	— 3.6	— 1.5	— 0.8	— 7.3	100.48	100.76
Jahresdurchschnitte — <i>Moyennes annuelles</i>											
1928	+ 1.8	+ 1.7	+ 3.4	—	+ 0.5	+ 2.4	+ 1.7	+ 3.6	+ 2.4	99.78	99.82
1929	+ 0.7	— 1.2	+ 0.3	+ 0.3	— 4.9	— 0.1	+ 0.1	+ 1.5	— 0.2	100.04	99.93

1) 1-21 Déc. 2) Berech. auf Grund der Devisenkurse der Länder Kol. 2-4 u. 7-10. - *Calculé sur la base des changes des pays indiqués aux col. 2-4 et 7-10.*

Devise Schweiz im Ausland — *Change suisse à l'étranger*

5

	in — à Paris	in London à Londres	in — à Berlin	in Mailand à Milan	in Brüssel à Bruxelles	in Wien à Vienne	in — à Amsterdam	in — à New-York	in — à Stockholm
Parität Parité	492.4895 <sup>1)</sup>	25.22155	81.—	366.6127 <sup>2)</sup>	138.77	137.125	48.003	19.295	72.—
Dezember 1929 <i>Décembre</i>									
1	2	3	4	5	6	7	8	9	10
1.									
2.	493.—	25.12 <sup>3</sup> / <sub>8</sub>	81.05	370.95	138.54	137.68	48.12 <sup>1</sup> / <sub>2</sub>	19.42	72.20
3.	493.25	25.11 <sup>5</sup> / <sub>8</sub>	81.06 <sup>1</sup> / <sub>2</sub>	371.—	138.55	137.71	48.13	19.42 <sup>1</sup> / <sub>2</sub>	72.17 <sup>1</sup> / <sub>2</sub>
4.	493.50	25.11 <sup>1</sup> / <sub>8</sub>	81.06	371.10	138.58 <sup>3</sup> / <sub>4</sub>	137.81	48.16	19.44	72.17 <sup>1</sup> / <sub>2</sub>
5.	493.50	25.11 <sup>1</sup> / <sub>4</sub>	81.12	371.25	138.50	137.80	48.16 <sup>1</sup> / <sub>2</sub>	19.43 <sup>1</sup> / <sub>2</sub>	72.20 <sup>1</sup> / <sub>2</sub>
6.	493.50	25.11 <sup>1</sup> / <sub>2</sub>	81.07	371.15	138.57 <sup>1</sup> / <sub>2</sub>	137.80	48.17 <sup>1</sup> / <sub>2</sub>	19.44	72.12 <sup>1</sup> / <sub>2</sub>
7.	493.25	25.12	81.06 <sup>1</sup> / <sub>2</sub>	—	—	137.82	48.16 <sup>1</sup> / <sub>2</sub>	19.44	72.12 <sup>1</sup> / <sub>2</sub>
8.									
9.	493.75	25.12	81.09	371.15	138.53	137.81	48.16	19.44	72.10
10.	493.50	25.13	81.05 <sup>1</sup> / <sub>2</sub>	371.26	138.52	137.78	48.14	19.44	72.10
11.	493.50	25.12 <sup>1</sup> / <sub>8</sub>	81.07	371.24	138.51	137.81	48.17	19.44	72.05
12.	493.—	25.11 <sup>3</sup> / <sub>4</sub>	81.10 <sup>1</sup> / <sub>2</sub>	371.27 <sup>1</sup> / <sub>2</sub>	138.55	137.80	48.16 <sup>1</sup> / <sub>2</sub>	19.43 <sup>1</sup> / <sub>2</sub>	72.10
13.	493.50	25.10 <sup>3</sup> / <sub>4</sub>	81.10	371.27 <sup>1</sup> / <sub>2</sub>	138.60	137.79	48.17	19.43 <sup>1</sup> / <sub>2</sub>	72.10
14.	493.50	25.10 <sup>3</sup> / <sub>4</sub>	81.07	371.20	—	137.80	48.16	19.44 <sup>1</sup> / <sub>2</sub>	72.10
15.									
16.	493.75	25.11	81.06 <sup>1</sup> / <sub>2</sub>	371.24	138.59	137.88	48.18	19.45	72.10
17.	494.—	25.09 <sup>1</sup> / <sub>2</sub>	81.10	371.46	138.65	137.91	48.20	19.45 <sup>1</sup> / <sub>2</sub>	72.15
18.	493.75	25.09 <sup>3</sup> / <sub>4</sub>	81.14	371.52 <sup>1</sup> / <sub>2</sub>	138.65	137.87	48.21 <sup>1</sup> / <sub>2</sub>	19.45	72.15
19.	493.75	25.09 <sup>1</sup> / <sub>2</sub>	81.14	371.57 <sup>1</sup> / <sub>2</sub>	138.67 <sup>1</sup> / <sub>2</sub>	137.89	48.22 <sup>1</sup> / <sub>2</sub>	19.45 <sup>1</sup> / <sub>2</sub>	72.15
20.	493.50	25.09 <sup>5</sup> / <sub>8</sub>	81.15	371.57 <sup>1</sup> / <sub>2</sub>	138.66	137.83	48.25	19.45 <sup>3</sup> / <sub>4</sub>	72.15
21.	—	25.09 <sup>1</sup> / <sub>4</sub>	81.14	371.57 <sup>1</sup> / <sub>2</sub>	—	—	48.24	19.45 <sup>3</sup> / <sub>4</sub>	72.15
22.									
23.	493.50	25.09 <sup>1</sup> / <sub>8</sub>	81.12 <sup>1</sup> / <sub>2</sub>	371.60	138.67 <sup>1</sup> / <sub>2</sub>	138.85	48.22	19.45 <sup>1</sup> / <sub>2</sub>	72.15
24.	493.50	25.09 <sup>1</sup> / <sub>4</sub>	81.18	371.67 <sup>1</sup> / <sub>2</sub>	138.69	138.67 <sup>1</sup> / <sub>2</sub>	48.21	19.45 <sup>1</sup> / <sub>2</sub>	72.20
25.									
26.	—	—	—	—	138.68 <sup>1</sup> / <sub>2</sub>	—	—	19.46	—
27.	493.50	25.09 <sup>1</sup> / <sub>8</sub>	81.14	—	138.70	137.85	48.19	19.45 <sup>1</sup> / <sub>2</sub>	72.20
28.	493.75	25.09 <sup>7</sup> / <sub>8</sub>	81.22	—	—	137.78	48.18	19.44	72.25
29.									
30.	493.—	25.12 <sup>3</sup> / <sub>8</sub>	81.20	371.20	138.25	137.59	48.16 <sup>1</sup> / <sub>2</sub>	19.42 <sup>3</sup> / <sub>8</sub>	72.28
31.	—	25.12 <sup>1</sup> / <sub>2</sub>	81.16	371.—	138.48	137.65	—	19.42 <sup>3</sup> / <sub>4</sub>	72.28
Monatdurchschnitte — <i>Moyennes mensuelles</i>									
1927 XII.	490.53	25.28	80.75	359.61	137.82	136.57	47.76	19.316	71.63
1928 XII.	492.90	25.18	80.77	368.01	138.30	136.62	47.98	19.274	72.10
1929									
I.	492.20	25.21	80.86	367.63	138.20	136.62	47.97	19.242	72.07
II.	492.37	25.23	80.95	367.45	138.16	136.62	48.02	19.234	72.01
III.	492.48	25.23	80.99	367.32	138.28	136.61	48.02	19.235	72.06
IV.	492.57	25.21	81.11	367.63	138.35	136.79	47.95	19.249	72.12
V.	492.75	25.19	80.95	367.76	138.43	136.84	47.91	19.259	72.13
VI.	492.02	25.20	80.61	367.78	138.31	136.68	47.93	19.244	71.95
VII.	491.16	25.22	80.65	367.68	138.16	136.39	47.93	19.236	71.83
VIII.	491.52	25.20	80.70	367.93	138.13	136.34	48.03	19.241	71.89
IX.	492.27	25.17	80.83	368.25	138.35	136.67	48.05	19.267	72.01
X.	491.98	25.18	80.93	369.34	138.25	137.33	48.06	19.344	72.11
XI.	492.44	25.15	80.98	370.40	138.39	137.61	48.06	19.392	72.21
XII.	493.49	25.11	81.11	371.30	138.58	137.80	48.18	19.443	72.16
Jahresdurchschnitte — <i>Moyennes annuelles</i>									
1928	491.13	25.26	80.63	366.37	138.02	136.53	47.89	19.261	71.92
1929	492.27	25.19	80.89	368.37	138.30	136.86	48.01	19.282	72.05

<sup>1)</sup> Seit 25. Juni 1928 — *Depuis le 25 juin 1928.*
<sup>2)</sup> Seit 22. Dezember 1927 — *Depuis le 22 décembre 1927.*

## Offizielle Diskontosätze — Taux officiels d'escompte

6

	Jahresdurchschnitte <i>Moyennes annuelles</i>		Monatsdurchschnitte in % <i>Moyennes mensuelles en %</i>				Gegenwärtiger Satz <i>Taux actuel</i> %	In Kraft seit: <i>Date de la mise en vigueur:</i>
	1928	1929	1928	1929				
			Déc.	Oct.	Nov.	Déc.		
1	2	3	4	5	6	7	8	9
Schweiz — <i>Suisse</i> . . . . .	3.50	3.50	3.50	3.50	3.50	3.50	3½	22 Octobre 1925
Albanien — <i>Albanie</i> . . . . .	9.00	9.00	9.00	9.00	9.00	9.00	9	Avril 1927
Australien — <i>Australie</i> . . . . .	6-7	6-7	6-7	6-7	6-7	6-7	6-7	22 Novembre 1922
Belgien — <i>Belgique</i> . . . . .	4.25	4.35	4.00	5.00	4.72	4.47	3½	31 Décembre 1929
Britisch Indien — <i>Inde britannique</i>	6.19	6.33	6.42	5.74	7.00	7.00	7	31 Octobre 1929
Bulgarien — <i>Bulgarie</i> . . . . .	9.95	9.50	9.45	10.00	10.00	10.00	10	2 Juillet 1929
Chile — <i>Chili</i> . . . . .	6.40	6.00	6.50	6.00	6.00	6.00	6	22 Octobre 1928
Dänemark — <i>Danemark</i> . . . . .	5.00	5.12	5.00	5.50	5.50	5.42	5	27 Décembre 1929
Danzig — <i>Dantzig</i> . . . . .	6.00	6.54	6.00	7.00	6.38	6.00	6	23 Novembre 1929
Deutschland — <i>Allemagne</i> . . . . .	7.00	7.12	7.00	7.50	7.02	7.00	6½	14 Janvier 1930
England — <i>Angleterre</i> . . . . .	4.50	5.50	4.50	6.48	5.83	5.18	5	12 Décembre 1929
Estland — <i>Estonie</i> . . . . .	7.50	7.62	7.50	7.97	8.00	8.00	8	3 Octobre 1929
Finnland — <i>Finlande</i> . . . . .	6.26	7.00	7.00	7.00	7.00	7.00	7	16 Novembre 1928
Frankreich — <i>France</i> . . . . .	3.52	3.50	3.50	3.50	3.50	3.50	3½	19 Janvier 1928
Griechenland — <i>Grèce</i> . . . . .	10.00	9.00	9.00	9.00	9.00	9.00	9	2 Décembre 1928
Japan — <i>Japon</i> . . . . .	5.48	5.48	5.48	5.48	5.48	5.48	5.48	10 Octobre 1927
Irland — <i>Irlande</i> . . . . .	5.50	6.05	5.50	6.98	6.33	5.68	5½	12 Décembre 1929
Italien — <i>Italie</i> . . . . .	5.95	6.79	5.50	7.00	7.00	7.00	7	14 Mars 1929
Jugoslawien — <i>Yougoslavie</i> . . . . .	6.00	6.00	6.00	6.00	6.00	6.00	6	23 Juin 1922
Lettland — <i>Lettonie</i> . . . . .	6.25	6.00	6.00	6.00	6.00	6.00	6	1 Avril 1928
Litauen — <i>Lithuanie</i> . . . . .	7.00	7.00	7.00	7.00	7.00	7.00	7	2 Février 1925
New-York . . . . .	4.51	5.15	5.00	6.00	4.73	4.50	4½	15 Novembre 1929
Niederlande — <i>Pays-Bas</i> . . . . .	4.50	5.13	4.50	5.50	4.75	4.50	4	16 Janvier 1930
Norwegen — <i>Norvège</i> . . . . .	5.53	5.57	5.50	6.00	5.85	5.42	5	27 Décembre 1929
Oesterreich — <i>Autriche</i> . . . . .	6.27	7.97	6.50	8.50	8.85	7.63	7½	9 Décembre 1929
Peru — <i>Pérou</i> . . . . .	—	6.49	6.00	7.00	7.00	7.00	7	Octobre 1929
Polen — <i>Pologne</i> . . . . .	8.00	8.64	8.00	9.00	8.73	8.50	8½	15 Novembre 1929
Portugal . . . . .	8.00	8.00	8.00	8.00	8.00	8.00	8	28 Juillet 1926
Rumänien — <i>Roumanie</i> . . . . .	6.00	8.24	6.00	9.50	9.42	9.00	9	26 Novembre 1929
Russland — <i>Russie</i> . . . . .	8.00	8.00	8.00	8.00	8.00	8.00	8	Avril 1924
Schweden — <i>Suède</i> . . . . .	4.01	4.74	4.50	5.50	5.50	5.18	4½	1 Janvier 1930
Spanien — <i>Espagne</i> . . . . .	5.02	5.50	5.21	5.50	5.50	5.50	5½	19 Décembre 1928
Südafrika — <i>Afrique du Sud</i> . . . . .	5.51	5.69	5.50	6.00	6.00	6.00	6	17 Août 1929
Tschechoslowakei — <i>Tchécoslovaquie</i>	5.00	5.00	5.00	5.00	5.00	5.00	5	8 Mars 1927
Ungarn — <i>Hongrie</i> . . . . .	6.25	7.61	7.00	8.00	7.55	7.50	7½	4 Novembre 1929

Diskontosätze in der Schweiz im Monatsdurchschnitt — *Taux d'escompte en Suisse, moyennes mensuelles*

1	Offizieller Satz — <i>Taux officiel</i>				Privatsatz — <i>Taux hors banque</i>				Spannung — <i>Ecart</i>			
	1926	1927	1928	1929	1926	1927	1928	1929	1926	1927	1928	1929
	In Prozenten — <i>En pour-cent</i>											
Janvier . . . . .	3.50	3.50	3.50	3.50	2.44	3.16	3.29	3.28	1.06	0.34	0.21	0.22
Février . . . . .	3.50	3.50	3.50	3.50	2.22	2.87	3.12	3.31	1.28	0.63	0.38	0.19
Mars . . . . .	3.50	3.50	3.50	3.50	2.18	2.98	3.20	3.39	1.32	0.52	0.30	0.11
Avril . . . . .	3.50	3.50	3.50	3.50	2.30	3.13	3.29	3.45	1.20	0.37	0.21	0.05
Mai . . . . .	3.50	3.50	3.50	3.50	2.38	3.19	3.32	3.34	1.12	0.31	0.18	0.16
Juin . . . . .	3.50	3.50	3.50	3.50	2.38	3.42	3.40	3.26	1.12	0.08	0.10	0.24
Juillet . . . . .	3.50	3.50	3.50	3.50	2.37	3.47	3.44	3.19	1.13	0.08	0.06	0.31
Août . . . . .	3.50	3.50	3.50	3.50	2.34	3.44	3.41	3.33	1.16	0.06	0.09	0.17
Septembre . . . . .	3.50	3.50	3.50	3.50	2.52	3.39	3.37	3.38	0.98	0.11	0.13	0.12
Octobre . . . . .	3.50	3.50	3.50	3.50	2.30	3.38	3.37	3.38	0.70	0.12	0.13	0.12
Novembre . . . . .	3.50	3.50	3.50	3.50	2.96	3.39	3.35	3.32	0.54	0.11	0.15	0.18
Décembre . . . . .	3.50	3.50	3.50	3.50	3.35	3.40	3.32	3.15	0.15	0.10	0.13	0.35
Année . . . . .	3.50	3.50	3.50	3.50	2.52	3.27	3.33	3.31	0.98	0.23	0.17	0.19

Privatsätze — *Taux hors banque*

1	Jahresdurchschnitte <i>Moyennes annuelles</i>		Monatsdurchschnitte in % <i>Moyennes mensuelles en %</i>				Sätze am — <i>Taux au</i>					
	1928	1929	1928		1929		1928		1929			
			Déc.	Oct.	Nov.	Déc.	31 Déc.	30 Nov.	7 Déc.	15 Déc.	23 Déc.	31 Déc.
Schweiz — <i>Suisse</i> . . . . .	3.33	3.31	3.32	3.38	3.32	3.15	3 <sup>3</sup> / <sub>8</sub>	3 <sup>1</sup> / <sub>4</sub>	3 <sup>1</sup> / <sub>8</sub>	3 <sup>1</sup> / <sub>8</sub>	3 <sup>1</sup> / <sub>8</sub>	3 <sup>1</sup> / <sub>8</sub>
Amsterdam . . . . .	4.18	4.78	4.45	5.14	4.31	3.47	4 <sup>7</sup> / <sub>16</sub>	3 <sup>3</sup> / <sub>4</sub>	3 <sup>5</sup> / <sub>8</sub>	3 <sup>7</sup> / <sub>16</sub>	3 <sup>1</sup> / <sub>8</sub>	3 <sup>3</sup> / <sub>4</sub>
Berlin . . . . .	6.49	6.88	6.27	7.29	6.90	6.98	6 <sup>3</sup> / <sub>8</sub>	7	7	7	7	7
Brüssel — <i>Bruxelles</i> . . . . .	4.05	4.29	3.94	4.94	4.62	4.87	3 <sup>15</sup> / <sub>16</sub>	4 <sup>3</sup> / <sub>8</sub>	4 <sup>3</sup> / <sub>8</sub>	4 <sup>3</sup> / <sub>8</sub>	4 <sup>3</sup> / <sub>8</sub>	4 <sup>3</sup> / <sub>8</sub>
London — <i>Londres</i> . . . . .	4.16	5.26	4.36	6.13	5.41	4.75	4 <sup>7</sup> / <sub>16</sub>	4 <sup>3</sup> / <sub>4</sub>	4 <sup>11</sup> / <sub>16</sub>	4 <sup>11</sup> / <sub>16</sub>	4 <sup>3</sup> / <sub>4</sub>	4 <sup>11</sup> / <sub>16</sub>
Mailand — <i>Milan</i> . . . . .	5.46	6.69	5.50	7.18	7.00	7.00	5 <sup>1</sup> / <sub>2</sub>	7	7	7	7	7
New-York . . . . .	4.11	4.97	4.56	5.04	4.13	3.77	4 <sup>5</sup> / <sub>8</sub>	3 <sup>3</sup> / <sub>4</sub>	3 <sup>3</sup> / <sub>4</sub>	3 <sup>3</sup> / <sub>4</sub>	3 <sup>3</sup> / <sub>4</sub>	3 <sup>7</sup> / <sub>8</sub>
Paris . . . . .	3.02	3.48	3.41	3.50	3.50	3.50	3 <sup>1</sup> / <sub>2</sub>	3 <sup>1</sup> / <sub>2</sub>	3 <sup>1</sup> / <sub>2</sub>	3 <sup>1</sup> / <sub>2</sub>	3 <sup>1</sup> / <sub>2</sub>	3 <sup>1</sup> / <sub>2</sub>
Prag — <i>Prague</i> . . . . .	4.87	5.01	4.94	5.42	5.50	5.50	4 <sup>15</sup> / <sub>16</sub>	5 <sup>1</sup> / <sub>2</sub>	5 <sup>1</sup> / <sub>2</sub>	5 <sup>1</sup> / <sub>2</sub>	5 <sup>1</sup> / <sub>2</sub>	5 <sup>1</sup> / <sub>2</sub>
Wien — <i>Vienne</i> . . . . .	5.98	7.14	6.31	8.12	7.97	7.41	6 <sup>3</sup> / <sub>8</sub>	7 <sup>3</sup> / <sub>4</sub>	7 <sup>3</sup> / <sub>4</sub>	7 <sup>1</sup> / <sub>4</sub>	7 <sup>1</sup> / <sub>4</sub>	7 <sup>3</sup> / <sub>8</sub>

Lombardsätze zentraler Notenbanken — *Taux pour avances sur nantissement*

1	Jahresdurchschnitte <i>Moyennes annuelles</i>		Am Monatsende geltender Satz in % <i>Taux en vigueur en fin de mois en %</i>				Gegenwärtiger Satz <i>Taux actuel</i> %	In Kraft seit: <i>Date de la mise en vigueur:</i>
	1928	1929	1928		1929			
			Déc.	Oct.	Nov.	Déc.		
Schweiz — <i>Suisse</i> . . . . .	4.50	4.50	4 <sup>1</sup> / <sub>2</sub>	4 <sup>1</sup> / <sub>2</sub>	4 <sup>1</sup> / <sub>2</sub>	4 <sup>1</sup> / <sub>2</sub>	22 Octobre 1925	
Belgien — <i>Belgique</i> . . . . .	5.75	5.85	5 <sup>1</sup> / <sub>2</sub>	6 <sup>1</sup> / <sub>2</sub>	6	5	31 Décembre 1929	
Deutschland — <i>Allemagne</i> . . . . .	8.00	8.12	8	8 <sup>1</sup> / <sub>2</sub>	8	8	14 Janvier 1930	
Frankreich — <i>France</i> . . . . .	5.55	5.50	5 <sup>1</sup> / <sub>2</sub>	5 <sup>1</sup> / <sub>2</sub>	5 <sup>1</sup> / <sub>2</sub>	5 <sup>1</sup> / <sub>2</sub>	19 Janvier 1928	
Italien — <i>Italie</i> . . . . .	5.95	6.79	5 <sup>1</sup> / <sub>2</sub>	7	7	7	14 Mars 1929	
Jugoslawien — <i>Yougoslavie</i> . . . . .	8.00	8.00	8	8	8	8	25 Octobre 1924	
Niederlande — <i>Pays-Bas</i> . . . . .	5-6	5.63-6.56	5-6	6-7	5-5 <sup>1</sup> / <sub>2</sub>	5-5 <sup>1</sup> / <sub>2</sub>	16 Janvier 1930	
Oesterreich — <i>Autriche</i> . . . . .	6.71-7.26	7.87-8.37	7-7 <sup>1</sup> / <sub>2</sub>	9-9 <sup>1</sup> / <sub>2</sub>	8 <sup>1</sup> / <sub>2</sub> -9	8-8 <sup>1</sup> / <sub>2</sub>	9 Décembre 1929	
Polen — <i>Pologne</i> . . . . .	9.00	9.64	9	10	9 <sup>1</sup> / <sub>2</sub>	9 <sup>1</sup> / <sub>2</sub>	15 Novembre 1929	
Rumänien — <i>Roumanie</i> . . . . .	7.00	9.24	7	10 <sup>1</sup> / <sub>2</sub>	10	10	26 Novembre 1929	
Spanien — <i>Espagne</i> . . . . .	4.11-5.50	4.50-6.00	4-5 <sup>1</sup> / <sub>2</sub>	4 <sup>1</sup> / <sub>2</sub> -6	4 <sup>1</sup> / <sub>2</sub> -6	4 <sup>1</sup> / <sub>2</sub> -6	19 Décembre 1928	
Tschechoslovakei — <i>Tchécoslovaquie</i> . . . . .	6.00-6.50	6.00-6.50	6-6 <sup>1</sup> / <sub>2</sub>	6-6 <sup>1</sup> / <sub>2</sub>	6-6 <sup>1</sup> / <sub>2</sub>	6-6 <sup>1</sup> / <sub>2</sub>	8 Mars 1927	

**Markt schweizerischer Staatsanleihen — Marché des fonds d'Etat fédéraux**

10

Notierungen an der Zürcher Börse <i>Cours de la Bourse de Zurich</i>	Fälligkeit <i>Echéance</i>	Emissions- kurs <i>Cours d'émission</i>	Novembre 1929 Letzter Kurs <i>Dernier cours</i>	Décembre 1929			Janvier-Décembre 1929	
				Höchster Kurs <i>Maximum</i>	Tiefster Kurs <i>Minimum</i>	Letzter Kurs <i>Dernier cours</i>	Höchster Kurs <i>Maximum</i>	Tiefster Kurs <i>Minimum</i>
1	2	3	4	5	6	7	8	9
3 0/0 Eidg Anleihe 1903	1913-1952	—	84.50	85.50	84.—	85.—	85.50	82.30
3 1/2 0/0 Oblig. S. B. B., Serie A-K	1911-1962	—	88.15	89.—c	87.90	88.75	89.—c	86.40
III. 4 1/2 0/0 Mob.-Anl. 1915	1926-1955	96 1/2	99.—	99.60	99.—	99.60	99.60	97.60
VI. 4 1/2 0/0 " " 1917	1932	96	99.30	99.75	99.20	99.65	99.75	98.50
VII. 4 1/2 0/0 " " 1917	1934	96	99.10	99.65	99.—	99.60	99.65	98.25
VIII. 5 0/0 " " 1917	1948	100	102.—	102.10	102.—	102.—	102.90	101.—
5 1/2 0/0 Staatsanl. 1922	1930	100	100.40	100.50	100.30	100.50	101.—	100.30
4 0/0 " " 1922	1932	97 1/2	97.90	98.30	97.80	98.10	98.30	97.—
5 0/0 " " 1923	1931	100	100.60	100.70	100.50	100.50	102.10c	100.30
5 0/0 " " 1924	1935	96	102.85c	102.90	102.50	102.70	104.50	102.—
5 0/0 " " 1925	1940	98	103.—	103.60	102.75	103.60	105.—	102.—
4 1/2 0/0 " " 1926	1941	98	99.40	100.25c	99.50	100.—	100.25c	98.25
4 1/2 0/0 " " 1927	1942	97	99.60	100.20c	99.70	100.10	100.20c	98.25

**Geldkurs und Rentabilität der 3 1/2 0/0 Obligationen schweizerische Bundesbahnen, Serie A-K, am Monatsende  
Cours (demande) et rendement des obligations Chemins de fer fédéraux 3 1/2 0/0, Série A-K, en fin de mois**

11

1	Kurs — Cours					Rentabilität — Rendement				
	1925	1926	1927	1928	1929	1925	1926	1927	1928	1929
2	3	4	5	6	7	8	9	10	11	
Janvier . . . . .	80.—	83.50	84.25	86.30	88.25	4.93	4.68	4.62	4.46	4.33
Février . . . . .	79.40	83.50	83.70	86.—	88.—	4.98	4.68	4.66	4.48	4.35
Mars . . . . .	79.—	83.05	83.75	86.35	87.10	5.01	4.72	4.66	4.45	4.42
Avril . . . . .	78.95	83.05	83.55	86.65	87.60	5.02	4.72	4.67	4.43	4.38
Mai . . . . .	80.20	83.00	84.40	86.10	87.40.	4.91	4.72	4.61	4.47	4.40
Juin . . . . .	80.25	83.80	84.—	86.50	87.40	4.91	4.66	4.64	4.44	4.40
Juillet . . . . .	82.15	85.85	83.80	85.70	87.40	4.75	4.49	4.66	4.50	4.40
Août . . . . .	81.80	84.75	84.35	86.60	87.—	4.78	4.58	4.62	4.44	4.43
Septembre . . . . .	81.65	83.60	84.50	86.75	87.75	4.79	4.67	4.60	4.42	4.37
Octobre . . . . .	82.20	83.40	83.80	86.60	86.85	4.75	4.69	4.66	4.44	4.44
Novembre . . . . .	81.70	81.80	85.60	87.10	88.15	4.79	4.82	4.51	4.40	4.34
Décembre . . . . .	82.75	83.65	86.40	88.80	88.75	4.71	4.67	4.45	4.27	4.29

**Börsenumsätze<sup>1)</sup> — Mouvemens des bourses<sup>1)</sup>**

12

1	Basel - Bâle		Genf - Genève		Zürich <sup>2)</sup> — Zurich <sup>2)</sup>					
	Umsatz in Mill. Fr. <i>Mouvement en millions de frs.</i>		Anzahl der bezahlten Kurse <i>Total des cours cotés</i>					Umsatz in Millionen Fr. <i>Mouvement en millions de frs.</i>		
	1928	1929	1928	1929	1927	1928	1929	1927	1928	1929
2	3	4	5	6	7	8	9	10	11	
Janvier . . . . .	333.5	161.0	7 121	6 454	9 895	11 641	7 550	873.3	1 008.6	642.5
Février . . . . .	218.5	141.9	6 534	5 522	9 649	9 467	6 437	705.9	857.2	576.8
Mars . . . . .	245.6	146.1	6 530	5 116	9 258	9 488	7 346	694.7	987.1	690.2
Avril . . . . .	274.3	110.1	5 843	4 954	9 308	8 368	7 413	760.6	953.1	589.3
Mai . . . . .	268.6	121.1	7 083	4 707	10 137	10 561	7 494	913.3	1 165.4	617.9
Juin . . . . .	206.6	112.1	5 553	4 752	7 766	8 000	6 765	559.5	1 043.0	596.4
Juillet . . . . .	142.9	93.9	4 144	4 516	7 199	6 278	5 159	566.0	617.4	474.7
Août . . . . .	197.1	85.6	4 405	4 334	7 984	7 186	5 140	621.6	647.6	454.7
Septembre . . . . .	207.3	104.6	4 851	4 759	9 867	7 056	6 110	1 036.6	716.2	517.8
Octobre . . . . .	191.0	130.6	6 138	6 194	11 026	8 344	9 029	1 075.4	780.6	678.0
Novembre . . . . .	199.0	113.0	6 355	5 885	9 018	9 051	8 341	714.6	786.8	532.1
Décembre . . . . .	148.0	89.3	5 207	4 590	9 629	6 295	6 534	932.9	558.3	398.9
Année . . . . .	2 632.4	1 409.3	69 764	61 783	110 736	101 735	83 318	9 454.4	10 121.3	6 769.3

<sup>1)</sup> Die Zahlen der drei Plätze sind unter sich nicht vergleichbar. — *Une comparaison ne peut pas être faite entre les données de ces trois places.*  
<sup>2)</sup> Mit Einschluss der ausserbörslichen Abschlüsse — *Transactions hors bourse y comprises.*

**Schweizerischer Börsenindex — Index des bourses suisses**

**13**

Am 25. des Monats  Au 25 du mois	12 Obligationen (Bund und S. B. B.) <i>12 obligations (Confédération et C. F. F.)</i>				Aktien — Actions							
					109 Aktien <i>109 actions</i>				davon 29 Industrieaktien <i>dont 29 actions industrielles</i>			
	In Prozenten des Nominalwertes* <i>En pour-cent de la valeur nominale*</i>				In Prozenten des einbezahlten Aktienkapitals <i>En pour-cent du capital-actions versé</i>							
	1926	1927	1928	1929	1926	1927	1928	1929	1926	1927	1928	1929
1	2	3	4	5	6	7	8	9	10	11	12	13
Janvier . . .	92.28	93.64	94.69	95.24	145.17	169.64	210.51	211.56	153.73	185.07	242.59	254.05
Février . . .	92.47	93.45	94.59	94.55	147.91	176.40	208.93	210.08	157.76	197.03	242.25	249.25
Mars . . .	92.66	93.25	94.22	94.24	148.61	175.02	200.46	201.62	159.81	197.92	241.64	239.21
Avril . . .	91.70	93.25	94.66	95.69	150.21	180.60	206.30	195.47	157.69	198.05	247.42	231.29
Mai . . .	92.66	93.05	93.92	95.42	150.09	181.60	210.81	197.26	158.29	199.49	248.77	235.72
Juin . . .	93.64	91.89	92.35	94.32	155.28	175.90	207.42	199.79	168.99	189.93	243.55	245.76
Juillet . . .	96.09	91.51	92.49	94.40	156.56	177.65	205.19	199.60	168.55	193.15	239.92	243.17
Août . . .	91.89	91.51	92.80	94.40	162.50	183.05	210.68	200.61	175.79	197.55	249.52	242.43
Septembre .	91.89	91.13	92.10	94.59	162.92	193.59	213.07	198.76	176.89	210.90	256.12	239.26
Octobre . .	91.32	90.02	92.68	93.45	159.32	191.78	209.46	185.38	172.99	209.77	255.33	220.66
Novembre .	89.29	91.70	93.47	95.05	160.40	191.00	208.03	180.00	175.33	213.35	251.27	212.43
Décembre .	90.20	92.28	93.76	96.30	162.60	198.43	209.58	181.61	175.42	223.21	252.83	214.98

\* Unter Berücksichtigung des nominellen Zinsfusses und der Fälligkeit. — *En considération du taux nominal et de l'échéance.*

**Gruppen des Aktienindexes — Groupes de l'index des actions**

	Banken <i>Banques</i>	Finanz- gesell- schaften <i>Sociétés financières</i>	Versiche- rungsgesell- schaften <i>Sociétés d'assurances</i>	Diverse Unter- nehmen <i>Entreprises diverses</i>	Industrieaktien — <i>Actions industrielles</i>				
					Kraftwerke <i>Forces motrices</i>	Chem. Industrie <i>Industrie chimique</i>	Maschinen <i>Machines</i>	Lebensmittel <i>Denrées alimentaires</i>	Diverse <i>Divers</i>
Zahl der Aktiengesellschaften <sup>1)</sup> <i>Nombre des catégories d'actions<sup>1)</sup></i>	17	40	13	10	6	3	9	3	8
Einbezahltes Aktienkapital (in Millionen Fr.) <sup>1)</sup> <i>Capital-actions versé (en millions de fr.)<sup>1)</sup></i>	827.8	801.4	53.5	74.3	62.0	78.0	226.0	128.5	103.0

**In Prozenten des einbezahlten Aktienkapitals — *En pour-cent du capital-actions versé***

14 1928	15	16	17	18	19	20	21	22	23
Juin . . . . .	154.65	188.73	941.76	95.63	169.44	295.77	192.47	332.12	223.02
Juillet . . . . .	153.92	187.29	926.48	100.93	166.24	302.05	191.01	320.89	215.92
Août . . . . .	156.00	190.90	952.05	102.61	167.33	306.61	200.01	335.75	228.54
Septembre . . . . .	157.68	192.00	871.94	107.63	165.67	307.58	200.98	356.62	233.75
Octobre . . . . .	158.18	185.38	821.59	105.47	169.83	308.64	197.79	356.59	225.58
Novembre . . . . .	158.51	183.27	852.50	82.40	170.54	295.41	192.87	355.48	223.36
Décembre . . . . .	162.22	184.58	831.66	79.87	170.22	293.09	194.74	354.97	232.18
1929									
Janvier . . . . .	162.97	184.75	883.21	79.62	179.64	293.15	197.08	354.22	231.90
Février . . . . .	161.00	180.50	961.18	80.22	172.89	273.83	200.83	344.57	228.09
Mars . . . . .	152.71	171.90	958.31	80.15	171.22	263.16	195.49	324.51	219.44
Avril . . . . .	151.83	164.80	962.95	77.81	162.67	257.80	194.19	303.14	213.69
Mai . . . . .	152.52	168.24	962.93	78.93	162.61	266.11	194.14	318.88	210.76
Juin . . . . .	153.54	169.19	935.80	78.20	161.00	272.14	201.38	358.20	213.54
Juillet . . . . .	153.72	176.40	934.96	77.23	161.06	263.28	202.76	352.00	210.36
Août . . . . .	157.05	174.79	958.87	76.37	159.29	263.92	199.83	358.25	208.47
Septembre . . . . .	157.79	173.93	893.43	79.84	159.74	255.18	198.87	355.46	204.64
Octobre . . . . .	153.63	157.35	819.22	78.90	156.16	236.65	192.77	307.99	190.06
Novembre . . . . .	151.17	155.14	754.05	76.25	157.45	235.41	177.62	305.81	179.65
Décembre . . . . .	151.01	160.36	745.43	77.56	156.29	227.64	179.36	331.05	174.09

<sup>1)</sup> Im Dezember — *En décembre 1929.*

**Emission von Obligationenanleihen im Dezember 1929 — Emissions d'emprunts en décembre 1929**

(Ohne Gewähr für Vollständigkeit — Omissions réservées)

14

1	Zinsfuss	Emissionskurs	Rendite	Fälligkeit	Kündbar	Nominalwert	Emissionswert	Konversion	Neubeanspruchung des Marktes
	Taux	Cours d'émission	Rendement	Echéance	Dénonçable	Valeur nominale	Valeur d'émission	Conversion	Argent frais, demandé au marché
	In Prozenten - En pour-cent				in Tausend Franken - En milliers de francs				
2	3	4	5	6	7	8	9	10	
<b>Schweizerische Emissionen — Emissions suisses</b>									
Comune di Paradiso . . . . .	5	100 <sup>1/2</sup>	4.95	1944	—	200	201	—	201
Comune di Barbengo . . . . .	5	100	5.00	1935-58	—	70	70	—	70
Crédit Foncier Neuchâtelois, Neuchâtel	5	99 <sup>1/4</sup>	5.06	1950	1940	6 000	5 955	5 000	955
Schweizerisch-Amerikanische Elektrizitäts-Gesellschaft, Zürich . . . . .	5 <sup>1/2</sup>	99	5.60	1945	1942	25 000	24 750	—	24 750
Passugger Heilquellen A.-G., Passugg	5 <sup>1/2</sup>	98	5.75	1940	—	1 000	980	900	80
E. Paillard & Cie., Société Anonyme à Ste-Croix . . . . .	5 <sup>1/2</sup>	100	5.50	1939	1934	700	700	—	700
<b>Ausländische Emissionen in der Schweiz — Emissions étrangères en Suisse</b>									
—	—	—	—	—	—	—	—	—	—

**Aktienemissionen im Dezember 1929 — Emissions publiques d'actions en décembre 1929**

(Ohne Gewähr für Vollständigkeit — Omissions réservées)

15

1	Emissionspreis	Nominalbetrag	Emissionswert
	Prix d'émission	Valeur nominale	Valeur d'émission
	%	in Tausend Franken En milliers de francs	
2	3	4	
<b>Schweizerische Emissionen — Emissions suisses</b>			
Hotel du Lac A.-G. Luzern . . . . .	100	500	500
„Balair“, Basler Luftverkehr-Aktiengesellschaft, Basel . . . . .	100	170	170
Société Genevoise d'Instruments de Physique, Genève . . . . .	100	3 460	3 460



### Zusammenzug der Obligationenanleihen, Januar—Dezember

*Emissions d'emprunts janvier—décembre*  
(Ohne Gewähr für Vollständigkeit — *Omissions réservées*)

16

1	Nominalwert <i>Valeur nominale</i>		Emissionswert <i>Valeur d'émission</i>		Konversionen <i>Conversion</i>		Neubeanspruchung des Marktes <i>Argent frais</i> <i>demandé au marché</i>	
	1928	1929	1928	1929	1928	1929	1928	1929
	In Tausend Franken — <i>En milliers de francs</i>							
Schweizerische Emissionen — <i>Emissions suisses</i>								
1. Bund und Bundesbahnen — <i>Confédération suisse et Che-</i> <i>mins de fer fédéraux</i> . . .	150 000	—	147 000	—	150 000	—	(—3 000)	—
2. Kantone — <i>Cantons</i> . . . . .	65 000	65 000	64 750	64 112	59 000	49 000	5 750	15 112
3. Gemeinden — <i>Communes</i> . .	40 895	35 720	40 697	35 586	38 945	15 300	1 752	20 286
Öffentlich-rechtliche Körper- schaften — <i>Emprunts publics</i>	255 895	100 720	252 447	99 698	247 945	64 300	4 502	35 398
4. Transportunternehmungen — <i>Entreprises de transports</i> .	2 500	900	2 487	895	1 250	900	1 237	(—5)
5. Banken — <i>Banques</i> . . . . .	25 000	156 250	25 000	155 026	24 500	51 615	500	103 411
6. Finanzgesellschaften — <i>Sociétés</i> <i>financières</i> . . . . .	36 800	110 000	36 520	108 762	17 000	51 750	19 520	57 012
7. Elektrische Unternehmungen — <i>Entreprises électriques</i> . . .	27 500	71 100	27 462	69 927	7 500	25 750	19 962	44 177
8. Diverse — <i>Divers</i> . . . . .	37 180	28 850	37 057	28 687	27 450	20 350	9 607	8 337
Total 1—8	384 875	467 820	380 973	462 995	325 645	214 665	55 328	248 330
Ausländische Emissionen in der Schweiz — <i>Emissions étrangères en Suisse</i>								
Total	90 119	115 515	91 604	110 083	—	—	91 604	110 083

### Zusammenzug der öffentlich aufgelegten schweizerischen Aktienemissionen, Januar—Dezember

*Emissions publiques d'actions suisses, janvier—décembre*  
(Ohne Gewähr für Vollständigkeit — *Omissions réservées*)

17

1	Nominalwert <i>Valeur nominale</i>		Emissionswert <i>Valeur d'émission</i>	
	1928	1929	1928	1929
	In Tausend Franken — <i>En milliers de francs</i>			
1. Banken — <i>Banques</i> . . . . .	97 200	89 163	113 087	107 352
	8 000*		10 480*	
2. Finanzgesellschaften — <i>Sociétés</i> <i>financières</i> . . . . .	102 700	154 818	108 071	285 685
		76 400*		191 400*
3. Versicherungsgesellschaften — <i>Sociétés</i> <i>d'assurances</i> . . . . .	19 000	25 000	12 280	30 950
4. Diverse — <i>Divers</i> . . . . .	41 619	62 610	48 267	83 698
Total 1—4	260 519	331 591	281 705	507 685
	8 000*	76 400*	10 480*	191 400*

\* Neueinführungen an schweizerischen Börsen, soweit sie in den bisherigen Emissionszahlen nicht schon enthalten sind. Diese Angaben sind in den vorgestellten Beträgen inbegriffen. — *Actions admises à des bourses suisses et qui ne figuraient pas jusqu'ici dans notre statistique des émissions. Ce montant est compris dans le chiffre qui le précède.*

**Schweizerische Zolleinnahmen**  
*Recettes des douanes suisses*

18

	1925	1926	1927	1928	1929
	In Tausend Fr. — En milliers de frs.				
1	2	3	4	5	6
Janvier . . .	15 609	15 763	14 107	57 552	55 504
Février . . .	15 074	15 376	14 269		
Mars . . .	16 554	18 918	17 885	60 037	67 822
Avril . . .	16 037	16 548	17 201		
Mai . . .	15 833	16 621	17 221		
Juin . . .	15 342	16 325	16 850	57 411	64 098
Juillet . . .	15 324	16 243	15 677		
Août . . .	13 869	15 765	16 344	61 539	
Septembre . . .	15 834	16 803	17 633		
Octobre . . .	19 770	19 424	21 210	175 000	187 424
Novembre . . .	16 253	17 025	19 008		
Décembre . . .	21 613	19 604	22 106	236 539	
Janv.-Sept. . .	139 476	148 362	147 187	175 000	187 424
Année . . .	197 112	204 415	209 511	236 539	
Verrechnung von provisorisch erhobenen Zöllen Décompte des droits perçus provisoirement	—	3 128	3 269	—	
<b>Total</b>	<b>197 112</b>	<b>207 543</b>	<b>212 780</b>	<b>236 539</b>	
Tabakzölle — Droits sur les tabacs					
Année . . .	20 287	18 726	21 362	21 357	

**Ertrag der eidgenössischen Stempelabgaben**  
*Rendement des droits de timbre fédéraux*

19

	1925	1926	1927	1928	1929
	In Tausend Fr. — En milliers de frs.				
1	2	3	4	5	6
Janvier . . .	3 490	4 688	4 629	18 076	25 728
Février . . .	2 728	2 404	5 309		
Mars . . .	3 742	4 204	4 937	20 416	22 332
Avril . . .	6 044	6 338	7 171		
Mai . . .	2 744	3 614	4 405		
Juin . . .	3 998	4 274	3 632	12 748	14 207
Juillet . . .	4 576	5 506	6 316		
Août . . .	2 139	2 301	2 991	16 210	16 276
Septembre . . .	3 087	3 741	2 767		
Octobre . . .	4 021	5 161	6 227	67 450*	78 543*
Novembre . . .	2 813	4 858	3 714		
Décembre . . .	3 857	5 530	4 101		
<b>Année . . .</b>	<b>43 239</b>	<b>52 619</b>	<b>56 199</b>	<b>67 450*</b>	<b>78 543*</b>

\*Ohne Nachholungsstempel (dieser beträgt 1928: Fr. 18 817 864, 1929: Fr. 1 563 514) — Non compris le timbre à récupérer (celui-ci se monte à fr. 18 817 864 pour 1928 et à fr. 1 563 514 pour 1929).

**Spezifikation der Stempelabgaben — Rendement des droits de timbre selon les sources**

20

Abgabe auf <i>Droit de timbre sur</i>	IV. Quartal			Janvier-Décembre		
	1927	1928	1929	1927	1928	1929
	In Tausend Franken — En milliers de francs					
1	2	3	4	5	6	7
1. Inländischen Obligationen . . . . . <i>Obligations suisses</i>	1 097	1 540	1 308	4 749	5 792	8 811
2. Inländischen Aktien . . . . . <i>Actions suisses</i>	3 280	3 340	4 985	7 598	14 377	20 433
3. Inländischen genossenschaftlichen Stammanteilen . . . . . <i>Parts de capital des sociétés coopératives suisses</i>	78	18	20	423	452	1 055
4. Ausländischen Wertpapieren . . . . . <i>Titres étrangers</i>	544	194	187	3 505	1 267	1 742
5. Umsatz inländischer Wertpapiere . . . . . <i>Négociations de titres suisses</i>	164	358	279	638	964	1 111
6. Umsatz ausländischer Wertpapiere . . . . . <i>Négociations de titres étrangers</i>	660	1 581	1 304	2 248	4 195	5 405
7. Wechseln und wechselähnlichen Papieren . . . . . <i>Effets de change et effets analogues</i>	862	920	907	3 327	3 643	3 738
8. Prämienquittungen . . . . . <i>Quittances de primes d'assurance</i>	924	936	973	4 447	4 593	4 734
9. Frachtkunden . . . . . <i>Documents en usage dans les transports</i>	735	762	784	2 730	2 909	2 938
<b>Total 1—9</b>	<b>8 344</b>	<b>9 649</b>	<b>10 747</b>	<b>29 665</b>	<b>38 192</b>	<b>49 967</b>
10. Coupons von inländischen Obligationen . . . . . <i>Coupons d'obligations suisses</i>	2 614	2 958	3 111	11 130	11 592	12 081
11. Coupons von inländischen Aktien . . . . . <i>Coupons d'actions suisses</i>	1 734	2 182	1 897	9 941	13 164	13 183
12. Coupons von inländ. genossenschaftl. Stammanteilen . . . . . <i>Coupons de parts de capital des soc. coopératives suisses</i>	21	22	41	421	466	558
13. Coupons von ausländischen Wertpapieren . . . . . <i>Coupons de titres étrangers</i>	1 323	1 396	476	5 025	4 023	2 711
<b>Total 10—13</b>	<b>5 692</b>	<b>6 558</b>	<b>5 525</b>	<b>26 517</b>	<b>29 245</b>	<b>28 533</b>
14. Bussen . . . . . <i>Amendes</i>	6	3	4	17	13	43
<b>Total 1—14</b>	<b>14 042</b>	<b>16 210</b>	<b>16 276</b>	<b>56 199</b>	<b>67 450*</b>	<b>78 543*</b>
Davon Abgaben auf <i>Dont droit de timbre sur</i>						
inländischen Papieren — <i>titres suisses</i>	11 515	13 039	14 309	45 421	57 965	68 685
ausländischen Papieren — <i>titres étrangers</i>	2 527	3 171	1 967	10 778	9 485	9 858

\* Ohne Nachholungsstempel (dieser beträgt 1928: Fr. 18 817 864, 1929: Fr. 1 563 514) — Non compris le timbre à récupérer (celui-ci se monte à fr. 18 817 864 pour 1928 et à fr. 1 563 514 pour 1929).

Betriebsergebnisse der schweizerischen Bundesbahnen<sup>1)</sup> — Résultats d'exploitation des Chemins de fer fédéraux<sup>1)</sup>

21

1	1927	1928	1929	1927	1928	1929	1927	1928	1929
	Personenverkehr — <i>Voyageurs</i>			Güterverkehr — <i>Marchandises</i>			Einnahmen aus dem Personenverkehr <i>Recettes de transport des voyageurs</i>		
	Anzahl in Tausend — <i>Nombres en milliers</i>			In Tausend Tonnen — <i>En milliers de tonnes</i>			In Tausend Fr. — <i>En milliers de frs.</i>		
1	2	3	4	5	6	7	8	9	10
Janvier . . .	8 770	9 502	10 256	1 253	1 350	1 340	9 485	10 212	10 357
Février . . .	7 610	8 504	8 851	1 309	1 397	1 216	8 459	9 364	8 939
Mars . . . .	9 927	10 107	11 995	1 476	1 658	1 646	10 032	10 283	11 386
Avril . . . .	9 757	10 699	10 052	1 357	1 385	1 642	12 868	13 992	12 825
Mai . . . . .	8 983	9 750	10 783	1 470	1 587	1 635	11 692	12 717	13 510
Juin . . . . .	9 595	9 412	10 608	1 526	1 658	1 680	12 554	12 468	13 410
Juillet . . . .	10 400	11 000	11 389	1 524	1 691	1 816	16 579	18 001	19 169
Août . . . . .	10 531	10 560	10 870	1 535	1 726	1 757	16 763	16 826	17 716
Septembre . .	8 964	10 183	10 044	1 565	1 663	1 736	13 457	15 455	15 083
Octobre . . .	10 650	10 664	10 968	1 727	1 807	1 943	11 901	11 993	12 335
Novembre . . .	8 397	8 831	9 277	1 589	1 672	1 673	8 795	9 049	9 508
Décembre . . .	9 481	10 566		1 536	1 455		10 236	11 007	
Janvier-Nov. .	103 584	109 212	115 093	16 331	17 594	18 084	132 585	140 360	144 238
Année . . . .	113 065	119 778		17 867	19 049		142 821	151 367	
	Einnahmen aus dem Güterverkehr <i>Recettes de transport des marchandises</i>			Total der Transporteinnahmen <i>Total des recettes de transport</i>			Ertrag pro Kilometer <i>Produit par kilomètre</i>		
	In Tausend Fr. — <i>En milliers de frs.</i>						In Franken — <i>En francs</i>		
1	2	3	4	5	6	7	8	9	10
Janvier . . .	15 088	16 108	16 871	24 572	26 319	27 228	8 352	8 946	9 255
Février . . .	15 955	16 996	15 291	24 414	26 360	24 230	8 298	8 960	8 236
Mars . . . .	19 703	21 680	22 085	29 735	31 963	33 471	10 107	10 864	11 377
Avril . . . .	17 105	17 935	20 529	29 973	31 927	33 354	10 188	10 852	11 337
Mai . . . . .	18 447	19 424	20 415	30 140	32 142	33 925	10 245	10 925	11 531
Juin . . . . .	20 568	21 557	22 191	33 122	34 024	35 601	11 258	11 565	12 101
Juillet . . . .	19 181	20 047	22 336	35 760	38 048	41 505	12 155	12 932	14 108
Août . . . . .	19 202	20 458	20 750	35 966	37 284	38 466	12 225	12 673	13 075
Septembre . .	21 406	22 361	21 501	34 863	37 816	36 584	11 850	12 854	12 435
Octobre . . .	21 228	22 191	22 079	33 129	34 185	34 414	11 261	11 619	11 697
Novembre . . .	19 159	20 201	19 413	27 954	29 250	28 921	9 502	9 942	9 830
Décembre . . .	20 134	21 339		30 370	32 346		10 323	10 995	
Janvier-Nov. .	207 042	218 958	223 461	339 628	359 318	367 699	115 441	122 132	124 982
Année . . . .	227 176	240 297		369 998	391 664		125 764	133 127	
	Betriebseinnahmen <i>Recettes d'exploitation</i>			Betriebsausgaben <sup>2)</sup> <i>Dépenses d'exploitation<sup>2)</sup></i>			Betriebsüberschuss <i>Excédent d'exploitation</i>		
	In Tausend Franken — <i>En milliers de francs</i>								
1	2	3	4	5	6	7	8	9	10
Janvier . . .	26 697	28 620	29 619	22 856	22 949	23 184	3 841	5 671	6 435
Février . . .	26 372	28 452	26 374	19 689	20 829	20 750	6 683	7 623	5 624
Mars . . . .	31 962	34 150	35 548	20 842	20 883	21 182	11 121	13 267	14 366
Avril . . . .	32 125	34 427	36 230	20 697	20 697	21 205	11 428	13 730	15 025
Mai . . . . .	32 205	34 353	36 065	21 017	20 896	21 435	11 187	13 457	14 630
Juin . . . . .	35 426	36 613	37 929	21 686	21 543	21 976	13 741	15 070	15 953
Juillet . . . .	37 936	40 305	44 130	22 511	22 440	23 736	15 425	17 865	20 394
Août . . . . .	37 967	39 363	40 624	20 741	20 663	21 626	17 225	18 700	18 998
Septembre . .	36 847	40 105	38 691	20 662	21 056	21 986	16 185	19 049	16 705
Octobre . . .	35 495	36 732	37 293	20 510	20 943	21 920	14 985	15 789	15 373
Novembre . . .	29 892	31 393	31 067	20 396	21 059	22 511	9 496	10 334	8 556
Décembre . . .	32 601	35 655		19 543	19 796		13 058	15 859	
Janvier-Nov. .	362 924	384 513	393 570	231 607	233 958	241 511	131 317	150 555	152 059
Année . . . .	395 525	420 168		251 150	253 754		144 375	166 414	

<sup>1)</sup> Die Ergebnisse der drei letzten Monate sind nicht endgültig. — *Les résultats des trois derniers mois ne sont pas définitifs.*  
<sup>2)</sup> Unter Ausschluss der Ausgaben zulasten der Spezialfonds. — *A l'exclusion des dépenses à la charge des fonds spéciaux.*

**Betriebsergebnisse der schweizerischen Post-, Telegraphen- und Telefonverwaltung**  
*Résultats d'exploitation de l'Administration des postes, des télégraphes et des téléphones suisses*

22

	1927	1928	1929	1927	1928	1929	1927	1928	1929
	Betriebserrträge <i>Recettes d'exploitation</i>			Betriebskosten <i>Frais d'exploitation</i>			Saldo der Betriebsrechnung <i>Solde du compte d'exploitation</i>		
	In Tausend Franken — En milliers de francs								
<b>Postverwaltung - Administration des postes</b>									
1	2	3	4	5	6	7	8	9	10
Janvier . . . . .	10 106	10 823	11 466	9 660	10 078	10 327	+ 446	+ 745	+ 1 139
Février . . . . .	9 550	10 149	10 045	9 614	10 100	10 324	— 64	+ 49	— 279
Mars . . . . .	10 698	11 464	11 431	9 785	10 154	10 530	+ 913	+ 1 310	+ 901
Avril . . . . .	10 669	10 699	11 319	10 101	10 128	10 507	+ 568	+ 571	+ 812
Mai . . . . .	10 546	11 270	11 511	10 118	10 260	10 665	+ 428	+ 1 010	+ 846
Juin . . . . .	10 802	11 387	11 693	10 186	10 239	10 725	+ 616	+ 1 148	+ 968
Juillet . . . . .	12 140	12 546	13 404	10 475	10 481	10 965	+ 1 665	+ 2 065	+ 2 439
Août . . . . .	12 242	12 960	13 605	10 344	10 536	11 044	+ 1 898	+ 2 424	+ 2 561
Septembre . . . . .	11 501	11 484	11 842	10 207	10 335	10 882	+ 1 294	+ 1 149	+ 960
Octobre . . . . .	11 231	12 064	12 723	10 202	10 365	10 802	+ 1 029	+ 1 699	+ 1 921
Novembre . . . . .	11 264	11 559	11 986	10 049	10 359	10 705	+ 1 215	+ 1 200	+ 1 281
Décembre . . . . .	15 177	15 042		10 207	10 474		+ 4 970	+ 4 568	
Janvier-Novembre . . . . .	120 749	126 405	131 025	110 741	113 035	117 476	+ 10 008	+ 13 370	+ 13 549
Année . . . . .	135 926	141 447		120 948	123 509		+ 14 978	+ 17 938	
<b>Telegraphen- und Telefonverwaltung - Administration des télégraphes et des téléphones</b>									
1	2	3	4	5	6	7	8	9	10
Janvier . . . . .	5 349	5 590	6 085	3 009	2 806	3 057	+ 2 340	+ 2 784	+ 3 028
Février . . . . .	5 197	5 575	5 795	3 081	3 059	3 068	+ 2 116	+ 2 516	+ 2 727
Mars . . . . .	5 655	5 913	6 246	3 175	2 968	3 078	+ 2 480	+ 2 945	+ 3 168
Avril . . . . .	5 592	5 680	6 345	3 132	2 951	3 143	+ 2 460	+ 2 729	+ 3 202
Mai . . . . .	5 750	5 996	6 378	3 234	2 888	3 222	+ 2 516	+ 3 108	+ 3 156
Juin . . . . .	5 741	5 985	6 335	3 292	2 992	3 390	+ 2 449	+ 2 993	+ 2 945
Juillet . . . . .	5 931	6 116	6 728	3 291	2 981	3 482	+ 2 640	+ 3 135	+ 3 246
Août . . . . .	5 951	6 143	6 601	3 198	3 004	3 478	+ 2 753	+ 3 139	+ 3 123
Septembre . . . . .	6 021	6 138	6 615	3 084	2 995	3 560	+ 2 937	+ 3 143	+ 3 055
Octobre . . . . .	5 971	6 214	6 850	3 188	2 920	3 609	+ 2 783	+ 3 294	+ 3 241
Novembre . . . . .	5 591	5 821	6 355	3 102	2 929	3 634	+ 2 489	+ 2 892	+ 2 721
Décembre . . . . .	6 122	5 997		3 024	3 375		+ 3 098	+ 2 622	
Janvier-Novembre . . . . .	62 749	65 171	70 333	34 786	32 493	36 721	+ 27 963	+ 32 678	+ 33 612
Année . . . . .	68 871	71 168		37 810	35 868		+ 31 061	+ 35 300	

Die Angaben für das laufende Jahr sind nicht endgültig. — Les données pour l'année courante ne sont pas définitives.

**Gesamtgüterverkehr des Basler Rheinhafens — Trafic marchandise total du port de Bâle**

23

	1928			1929		
	Bergfahrt <i>Remontage</i>	Talfahrt <i>Avalage</i>	Total	Bergfahrt <i>Remontage</i>	Talfahrt <i>Avalage</i>	Total
In Tonnen — en tonnes						
1	2	3	4	5	6	7
Janvier . . . . .	20 017	1 099	21 116	11 810	2 244	14 054
Février . . . . .	24 615	1 263	25 878	—	—	—
Mars . . . . .	35 896	938	36 834	24 533	660	25 193
Avril . . . . .	31 919	867	32 786	59 629	5 218	64 847
Mai . . . . .	44 695	2 153	46 848	65 704	7 255	72 959
Juin . . . . .	39 758	2 645	42 403	66 743	8 406	75 149
Juillet . . . . .	35 797	5 628	41 425	88 310	5 008	93 318
Août . . . . .	9 667	248	9 915	64 694	4 930	69 624
Septembre . . . . .	46 045	7 625	53 670	65 969	7 047	73 016
Octobre . . . . .	48 280	12 713	60 993	42 851	4 499	47 350
Novembre . . . . .	41 447	5 084	49 531	32 584	4 189	36 773
Décembre . . . . .	45 372	5 306	50 678	40 261	6 046	46 307
Année . . . . .	426 508	45 569	472 077	563 088	55 502	618 590

Stempelungen von Uhrgehäusen — Boîtes de montres poinçonnées

24

1	Goldene Gehäuse Boîtes or		Silberne Gehäuse Boîtes argent		Platin-Gehäuse Boîtes platine		Total	
	1928	1929	1928	1929	1928	1929	1928	1929
	2	3	4	5	6	7	8	9
Janvier . . . . .	117 901	123 317	113 203	95 635	747	702	231 851	219 654
Février . . . . .	139 119	120 170	121 535	99 994	1 039	756	261 693	220 920
Mars . . . . .	139 807	115 395	132 459	100 868	757	593	273 023	216 856
Avril . . . . .	128 034	134 446	113 540	98 899	651	755	242 225	234 100
Mai . . . . .	134 680	122 643	133 568	93 862	814	772	269 062	217 277
Juin . . . . .	133 219	110 832	126 598	85 913	692	664	260 509	197 409
Juillet . . . . .	138 349	107 638	124 326	87 451	1 076	679	263 751	195 768
August . . . . .	138 016	104 144	123 759	94 535	758	480	262 533	199 159
September . . . . .	123 661	110 965	112 244	91 565	753	469	236 658	202 999
October . . . . .	88 149	129 304	132 978	110 878	904	614	222 031	240 796
November . . . . .	166 682	114 692	132 238	105 068	824	510	299 744	220 270
Décembre . . . . .	135 163	67 904	100 403	83 758	626	411	236 192	152 073
Année . . . . .	1 582 780	1 361 450	1 466 851	1 148 426	9 641	7 405	3 059 272	2 517 281

Umsätze der Seidentrocknungsanstalten — Mouvemets des établissements de conditionnement de la soie

25

1	Basel — Bâle					Zürich — Zurich				
	1925	1926	1927	1928	1929	1925	1926	1927	1928	1929
	in kg									
2	3	4	5	6	7	8	9	10	11	
Janvier . . . . .	26 319	9 173	20 543	25 037	34 279	82 559	58 245	79 868	88 449	96 769
Février . . . . .	22 139	10 125	18 451	23 953	27 299	68 459	65 359	71 168	80 670	64 972
Mars . . . . .	17 769	13 463	19 499	23 905	23 435	74 633	57 954	81 712	92 461	63 574
Avril . . . . .	15 125	7 817	22 555	15 428	22 781	61 394	59 269	71 214	73 887	54 015
Mai . . . . .	12 610	10 062	31 720	16 240	17 110	59 231	53 628	84 371	75 310	42 204
Juin . . . . .	13 068	10 429	29 155	18 786	17 557	57 160	65 881	93 424	83 770	44 836
Juillet . . . . .	10 365	11 899	25 861	22 716	14 559	70 864	63 734	84 326	61 905	48 682
August . . . . .	11 663	11 125	23 489	21 000	17 348	51 865	39 972	69 789	61 434	37 959
September . . . . .	20 414	13 523	24 693	26 460	34 463	76 366	57 376	71 115	77 972	57 753
October . . . . .	17 630	21 053	34 136	45 906	33 033	96 737	70 664	85 766	95 564	62 022
November . . . . .	14 269	20 793	25 005	43 677	14 333	76 144	67 743	79 003	104 797	63 683
Décembre . . . . .	16 353	16 715	23 240	45 623	15 184	62 450	66 279	72 624	89 429	44 504
Année . . . . .	197 724	156 177	298 347	328 731	271 381	837 862	726 104	944 380	985 648	680 973

Produktionsverhältnisse der schweizerischen Elektrizitätswerke, soweit diese Strom an Dritte abgeben

Production d'énergie des usines électriques suisses qui est destinée à des tiers.

26

1	Mögliche Energieproduktion, ohne Akkumulation			Wirkliche Energieproduktion Production d'énergie effective						Akkumulierte Energie in Jahresspeicher- becken (am Monatsende)		
	Production d'énergie possible sans accumulation			Insgesamt Total			Ausfuhr allein Exportation			Energie accumulée dans les bas- sins d'accumulation sai-onniers (Fin du mois)		
	1927	1928	1929	1927	1928	1929	1927	1928	1929	1927	1928	1929
in Millionen kWh — en millions de kWh												
2	3	4	5	6	7	8	9	10	11	12	13	
Janvier . . . . .	255	240	272	258	279	320	70	75	87	209	195	211
Février . . . . .	205	270	193	241	274	274	65	78	59	160	167	126
Mars . . . . .	310	280	281	266	298	280	79	92	68	133	117	85
Avril . . . . .	385	356	346	268	282	298	78	84	84	164	122	85
Mai . . . . .	460	429	443	281	310	317	80	93	92	223	164	149
Juin . . . . .	455	462	465	275	300	314	81	88	91	273	237	207
Juillet . . . . .	465	445	454	286	316	344	88	91	106	302	263	234
August . . . . .	460	432	453	293	329	345	92	94	106	308	278	281
September . . . . .	430	371	377	298	311	328	92	90	101	309	283	276
October . . . . .	355	395	324	302	313	316	89	84	67	292	306	271
November . . . . .	310	383	299	288	312	306	73	78	64	276	309	260
Décembre . . . . .	260	332		294	317		71	88		247	285	

Schweizerischer Postcheck- und Giroverkehr — *Mouvement des comptes de chèques et de virements postaux suisses*

27

		1928		1929						
		Décembre		Novembre		Décembre				
1		2		3		4				
Anzahl der Rechnungsinhaber — <i>Nombre de titulaires de comptes</i> . . . . .		73 495		78 174		78 670				
Anzahl der Konten der Postverwaltung. — <i>Nombre de comptes de l'Administration postale</i> . . . . .		217		235		234				
In Millionen Franken — <i>En millions de francs</i>										
Bare Einzahlungen — <i>Versements en espèces</i> . . . . .		349.8		330.9		388.1				
Bare Auszahlungen — <i>Paiements en espèces</i> . . . . .		313.1		327.5		348.2				
Giroverkehr — <i>Virements</i> : Schweiz — <i>Suisse</i> . . . . .		1 606.8		1 728.9		1 873.9				
Ausland — <i>Etranger</i> . . . . .		4.7		6.0		6.4				
Gesamtumsatz — <i>Mouvement total</i> . . . . .		2 274.4		2 393.8		2 616.6				
Anlagen in Obligationen — <i>Placements en obligations</i> . . . . .		117.8		127.5		127.9				
Guthaben beim Eidgenössischen Finanzdepartement — <i>Avoir auprès du Département fédéral des finances</i> . . . . .		65.5		45.5		74.7				
Guthaben auf den Girokonten der Nationalbank — <i>Avoir en compte de virements de la Banque nationale suisse</i> . . . . .		0.5		0.5		0.5				
Kassenbestände — <i>Avoir en caisse</i> . . . . .		18.8		8.1		14.9				
Guthaben der Rechnungsinhaber — <i>Avoir des titulaires de comptes</i> . . . .		202.1		181.6		218.0				
Konten der Postverwaltung — <i>Comptes de l'Administration des postes</i> . . .		3.8		3.1		4.2				
Stand der Postcheckrechnungen — <i>Avoir total des comptes de chèques postaux</i>		205.9		184.7		222.2				
Monatsumsätze — <i>Mouvements mensuels</i>										
		Gesamtumsatz <i>Mouvement total</i>				Davon Umsatz unter Vermeidung von Barzahlungen <i>Virements sans mouvements d'espèces</i>				
		1926	1927	1928	1929	1926	1927	1928	1929	
In Millionen Franken — <i>En millions de francs</i>										
1	2	3	4	5	6	7	8	9		
Janvier . . . . .	2 007	2 040	2 271	2 568	1 438	1 458	1 630	1 861		
Février . . . . .	1 571	1 664	1 876	1 932	1 122	1 195	1 354	1 400		
Mars . . . . .	1 707	1 761	1 967	2 024	1 208	1 250	1 417	1 473		
Avril . . . . .	1 743	1 814	1 868	2 155	1 247	1 298	1 321	1 543		
Mai . . . . .	1 734	1 860	2 069	2 248	1 231	1 331	1 488	1 632		
Juin . . . . .	1 711	1 824	2 006	2 067	1 211	1 299	1 439	1 483		
Juillet . . . . .	1 929	2 009	2 150	2 437	1 358	1 424	1 523	1 738		
Août . . . . .	1 736	1 950	2 147	2 326	1 234	1 384	1 539	1 684		
Septembre . . . . .	1 670	1 819	1 951	2 071	1 177	1 290	1 399	1 492		
Octobre . . . . .	1 798	1 984	2 211	2 396	1 277	1 412	1 576	1 734		
Novembre . . . . .	1 889	2 085	2 244	2 393	1 344	1 504	1 629	1 735		
Décembre . . . . .	2 000	2 193	2 274	2 617	1 412	1 552	1 611	1 880		
Année . . . . .	21 495	23 003	25 034	27 234	15 259	16 397	17 926	19 655		
Guthaben der Rechnungsinhaber — <i>Avoir des titulaires de comptes</i>										
		1928				1929				
		7.	15.	23.	Monatsende — <i>Fin de mois</i>	7.	15.	23.	Monatsende — <i>Fin de mois</i>	
		des Monats — <i>du mois</i>			provisorisch <i>montant provisoire</i>	des Monats — <i>du mois</i>			provisorisch <i>montant provisoire</i>	definitiv <i>montant définitif</i>
In Millionen Franken — <i>En millions de francs</i>										
1	2	3	4	5	6	7	8	9	10	11
Janvier . . . . .	185	177	169	159	162	207	191	182	171	172
Février . . . . .	170	161	152	143	148	178	170	165	158	167
Mars . . . . .	157	152	151	141	146	171	164	156	157	164
Avril . . . . .	161	160	154	147	158	177	167	167	165	171
Mai . . . . .	164	161	164	152	155	185	180	174	161	164
Juin . . . . .	163	158	153	149	155	176	172	165	158	166
Juillet . . . . .	167	164	166	161	166	177	180	179	176	179
Août . . . . .	174	169	166	155	157	189	179	175	162	167
Septembre . . . . .	168	162	160	148	159	175	173	168	164	175
Octobre . . . . .	171	169	169	161	167	181	181	178	173	179
Novembre . . . . .	180	173	170	162	168	189	185	179	174	182
Décembre . . . . .	177	178	171	188	202	190	192	186	197	218

Giroverkehr der Schweizerischen Nationalbank — *Virements de la Banque nationale suisse*

28

1	Gesamtumsatz <i>Mouvement total</i>					Davon Umsatz unter Vermeidung von Barzahlungen <i>Virements sans mouvements d'espèces</i>				
	1925	1926	1927	1928	1929	1925	1926	1927	1928	1929
	In Millionen Franken — <i>En millions de francs</i>									
Janvier . . .	5 350	4 823	5 457	6 892	7 697	5 121	4 599	5 214	6 625	7 434
Février . . .	4 625	4 959	6 244	6 483	6 250	4 423	4 756	5 998	6 238	6 027
Mars . . . .	5 012	6 121	6 741	7 047	6 380	4 799	5 887	6 478	6 763	6 125
Avril . . . .	4 349	5 513	6 684	6 163	6 909	4 140	5 294	6 431	5 908	6 649
Mai . . . . .	4 227	5 281	6 831	7 030	6 106	4 013	5 081	6 576	6 762	5 868
Juin . . . . .	4 496	4 718	5 826	7 188	5 683	4 284	4 489	5 583	6 902	5 449
Juillet . . . .	4 915	4 954	6 281	7 156	7 241	4 682	4 715	6 026	6 893	6 959
Août . . . . .	4 412	4 649	5 571	6 010	5 902	4 214	4 432	5 321	5 751	5 642
Septembre . .	4 633	5 355	6 539	6 161	6 013	4 430	5 115	6 280	5 914	5 758
Octobre . . .	5 167	5 471	6 711	6 661	6 719	4 943	5 238	6 454	6 395	6 456
Novembre . . .	5 255	5 817	6 285	6 270	5 811	5 045	5 580	6 040	6 006	5 561
Décembre . . .	5 765	6 094	6 893	6 402	6 353	5 484	5 811	6 584	6 092	6 023
Année . . . .	58 206	63 755	76 063	79 463	77 064	55 578	60 997	72 985	76 249	73 951

Umsätze der schweizerischen Abrechnungsstellen — *Mouvement des chambres de compensation en Suisse*

29

1	Stück — <i>Nombre</i>					Betrag in Millionen Franken <i>Montant en millions de francs</i>				
	1925	1926	1927	1928	1929	1925	1926	1927	1928	1929
	2	3	4	5	6	7	8	9	10	11
Janvier . . . .	148 170	135 204	149 928	157 647	152 990	1 203.1	1 126.4	1 239.4	1 341.3	1 216.8
Février . . . .	126 586	123 361	136 064	141 646	127 334	1 030.1	1 070.8	1 301.3	1 238.9	1 071.1
Mars . . . . .	135 964	143 223	150 187	149 810	125 781	1 143.4	1 359.6	1 476.5	1 302.9	1 080.1
Avril . . . . .	131 893	131 065	145 667	142 515	150 457	1 025.4	1 131.4	1 390.0	1 268.8	1 220.0
Mai . . . . .	133 994	130 355	154 162	153 532	143 441	1 027.8	1 197.5	1 406.2	1 248.5	1 059.8
Juin . . . . .	138 087	138 250	148 577	150 310	132 067	1 025.2	1 056.0	1 245.3	1 364.1	1 137.7
Juillet . . . .	140 402	141 990	145 727	146 969	150 247	1 069.3	1 084.4	1 269.7	1 326.3	1 251.6
Août . . . . .	127 061	131 619	150 525	142 911	135 684	971.5	955.6	1 116.3	1 140.5	1 100.9
Septembre . .	130 646	131 479	143 881	129 168	128 953	1 092.3	994.1	1 264.7	1 056.2	1 093.7
Octobre . . . .	143 107	140 625	151 717	157 401	145 713	1 221.5	1 178.1	1 313.5	1 326.5	1 213.9
Novembre . . .	135 519	153 399	152 216	146 230	141 224	1 129.2	1 244.5	1 283.0	1 083.1	1 151.6
Décembre . . .	141 749	152 353	156 512	143 101	141 756	1 246.2	1 219.5	1 346.2	1 050.6	1 164.3
Année . . . .	1 633 178	1 652 923	1 785 163	1 761 240	1 675 647	13 185.0	13 617.9	15 652.6	14 747.7	13 761.5

1	Stück — <i>Nombre</i>					Betrag in Millionen Franken <i>Montant en millions de francs</i>				
	1928		1929			1928		1929		
	Déc.	Sept.	Octobre	Nov.	Déc.	Déc.	Sept.	Octobre	Nov.	Déc.
2	3	4	5	6	7	8	9	10	11	
Basel — <i>Bâle</i> . . . . .	18 455	17 313	19 675	18 688	18 615	333.8	355.3	351.0	339.8	340.7
Bern — <i>Berne</i> . . . . .	5 817	5 706	6 267	6 172	6 572	19.6	20.0	19.6	19.5	23.9
La Chaux-de-Fonds . . . .	4 481	4 070	4 506	4 333	4 613	9.8	8.2	10.2	8.3	9.2
Genf — <i>Genève</i> . . . . .	20 409	20 658	22 438	22 285	20 835	312.1	331.6	381.9	373.6	387.8
Lausanne . . . . .	7 693	6 694	7 621	7 190	7 731	18.1	14.9	17.5	15.7	17.4
Neuenburg — <i>Neuchâtel</i>	1 335	967	1 081	1 022	1 061	3.3	2.9	2.6	2.9	4.1
St. Gallen — <i>St-Gall</i> . . .	5 296	4 846	5 154	4 999	5 134	20.1	21.0	21.3	17.6	21.3
Zürich — <i>Zurich</i> . . . . .	79 615	68 699	78 971	76 535	77 195	333.8	339.8	409.8	374.2	360.4
Total	143 101	128 953	145 713	141 224	141 756	1 050.6	1 093.7	1 213.9	1 151.6	1 164.3

**Beförderte Personen einiger Bahnen mit starkem Fremdenverkehr<sup>1)</sup>**

*Nombre des personnes transportées sur quelques lignes de chemin de fer avec fort mouvement touristique<sup>1)</sup>*

30

	Stansstad-Engelberg			Arth-Rigi-Bahn			Lugano-Monte San Salvatore			Montreux-Oberland bernois			Viège-Zermatt <sup>2)</sup>		
	1927	1928	1929	1927	1928	1929	1927	1928	1929	1927	1928	1929	1927	1928	1929
Anzahl in Tausend — Nombres en milliers															
1	2	3	4	5	6	7	8	9	10	11	12	13	14	15	16
Janvier . .	27.0	24.0	22.7	—	—	3.2	—	—	—	72.0	83.0	95.0	—	—	2.7
Février . .	21.0	20.0	19.6	—	—	2.4	—	—	—	55.0	65.0	68.0	—	—	1.9
Mars . . .	14.7	13.3	19.3	0.1	0.6	1.4	6.7	6.0	8.4	54.0	60.5	64.7	—	—	2.0
Avril . . .	18.0	19.0	18.1	—	0.9	0.3	19.2	18.6	14.6	54.0	57.0	57.0	—	—	2.6
Mai . . .	20.0	18.0	23.0	3.2	3.9	5.2	16.6	16.0	18.1	60.0	61.0	65.0	3.4	4.7	4.6
Juin . . .	37.3	36.5	35.2	8.8	12.3	11.4	11.9	11.5	12.4	62.1	75.8	84.7	11.8	12.5	14.9
Juillet . .	51.0	54.0	56.4	17.2	27.0	26.0	13.2	10.7	23.6	81.0	91.0	90.5	22.6	27.6	30.7
Août . . .	58.0	62.0	60.1	18.7	24.1	18.5	15.9	14.1	15.7	88.0	93.0	92.5	31.8	35.3	35.2
Septembre .	27.0	28.9	32.0	7.7	9.6	13.6	16.1	15.3	17.6	62.5	67.0	67.2	13.0	17.1	20.5
Octobre . .	11.0	12.0	12.5	7.0	2.3	2.6	13.7	12.2	10.1	46.0	47.0	50.0	2.6	3.7	4.7
Novembre .	10.0	10.0	10.5	0.9	0.1	—	2.2	2.2	1.9	45.0	40.0	40.0	—	1.7	2.3
Décembre .	21.1	20.5	—	1.3	1.0	—	—	0.9	—	66.1	91.8	—	—	3.8	—
Janv.-Oct.	285.0	287.7	298.9	62.7	80.7	84.6	113.3	104.4	120.5	634.6	700.3	734.6	85.2	100.9	119.8
Janv.-Nov.	295.0	297.7	309.4	63.6	80.8	—	115.5	106.6	122.4	679.6	740.3	774.6	85.2	102.6	122.1
Année . .	316.1	318.2	—	64.9	81.8	—	115.5	107.5	—	745.7	832.1	—	85.2	106.4	—

<sup>1)</sup> Die Ergebnisse der drei letzten Monate sind nicht endgültig — Les résultats des trois derniers mois ne sont pas définitifs.  
<sup>2)</sup> Ankünfte und Abreisen von Visp. — Arrivées et départs de Viège.

**Einnahmen aus dem Personenverkehr einiger Bahnen mit starkem Fremdenverkehr<sup>1)</sup>**

*Recettes provenant du transport des voyageurs sur quelques lignes de chemin de fer avec fort mouvement touristique<sup>1)</sup>*

31

	Rhätische Bahn			Stansstad-Engelberg			Arth-Rigi-Bahn			Montreux-Oberland bernois			Viège-Zermatt		
	1927	1928	1929	1927	1928	1929	1927	1928	1929	1927	1928	1929	1927	1928	1929
In Tausend Franken — En milliers de francs															
1	2	3	4	5	6	7	8	9	10	11	12	13	14	15	16
Janvier . .	786	876	919	35	41	44	—	—	7	122	129	158	—	—	19
Février . .	635	805	640	24	26	30	—	—	5	93	100	111	—	—	6
Mars . . .	366	327	427	17	17	25	1	2	3	89	95	94	—	—	4
Avril . . .	304	346	315	19	20	19	—	3	1	101	110	108	—	—	7
Mai . . .	313	333	334	22	22	24	10	11	13	148	154	150	38	40	38
Juin . . .	488	493	506	49	51	47	28	38	30	152	182	172	108	117	116
Juillet . .	1014	1038	1032	78	86	88	54	84	74	280	305	280	245	268	268
Août . . .	1007	1097	1103	93	96	92	62	74	58	313	325	316	295	333	322
Septembre .	456	440	517	41	42	43	21	28	43	168	173	174	78	103	128
Octobre . .	314	326	324	11	12	12	10	7	7	90	89	92	17	19	22
Novembre .	282	265	259	8	8	8	2	1	—	80	69	69	—	3	—
Décembre .	757	899	—	20	20	—	3	3	—	124	147	—	—	7	—
Janv.-Oct.	5683	6081	6117	389	413	424	186	247	241	1556	1662	1655	781	880	930
Janv.-Nov.	5965	6346	6376	397	421	432	188	248	—	1636	1731	1724	781	883	—
Année . .	6722	7245	—	417	441	—	191	251	—	1760	1878	—	781	890	—

<sup>1)</sup> Die Ergebnisse der drei letzten Monate sind nicht endgültig. — Les résultats des trois derniers mois ne sont pas définitifs.

**Hotelverkehr einiger Fremdenzentren — Mouvement touristique de quelques stations d'étrangers**

32

	Art der Erhebung Base de relevé	Frequenz — Fréquence								
		1927			1928			1929		
		Oct.	Nov.	Déc.	Oct.	Nov.	Déc.	Oct.	Nov.	Déc.
1	2	3	4	5	6	7	8	9	10	11
Zürich . . .	Logiernächte — Nuitées	80 154	61 921	55 967	81 241	65 066	58 158	84 414	68 386	58 273
Kt. Graubünden	Logiernächte — Nuitées	161 547	146 960	276 008	177 027	157 024	282 698	171 542	149 762	253 547
Bern . . .	Logiernächte — Nuitées	23 858	21 541	20 375	24 684	22 901	20 948	27 987	24 382	21 379
Lausanne . .	Ankünfte — Arrivées	8 532	5 864	5 153	9 266	6 233	5 442	12 840	9 889	8 546
Montreux . .	Ankünfte — Arrivées	4 642	2 317	2 619	4 819	2 509	3 075	4 540	2 389	2 429
Ley sin . . .	Ankünfte — Arrivées	2 332	2 272	2 300	2 125	2 321	2 575	2 351	2 543	—
Genf . . .	Ankünfte — Arrivées	11 654	8 506	7 207	11 363	9 110	6 791	14 063	9 941	7 338
Locarno . . .	Ankünfte — Arrivées	5 842	2 447	1 405	6 473	3 259	2 078	5 620	3 124	2 026
Lugano . . .	Ankünfte — Arrivées	12 299	4 451	2 191	10 655	3 690	3 160	11 403	3 717	1 892



Schweizerischer Arbeitsmarkt — *Marché suisse du travail*

33

	Stellensuchende <i>Demandes d'emploi</i>				Offene Stellen <i>Offres d'emploi</i>				Stellensuchende auf 100 offene Stellen <i>Demandes pour 100 offres</i>			
	1926	1927	1928	1929	1926	1927	1928	1929	1926	1927	1928	1929
1	2	3	4	5	6	7	8	9	10	11	12	13
Janvier . . . .	20 525	19 370	14 212	16 284	1 785	1 655	2 422	2 485	1 150	1 170	587	655
Février . . . .	18 138	19 201	12 017	15 979	2 541	2 253	3 564	3 381	714	852	337	473
Mars . . . . .	14 307	13 568	8 265	7 098	3 215	3 810	4 535	7 516	445	356	182	94
Avril . . . . .	11 320	11 220	6 910	5 382	2 858	3 692	4 854	5 961	396	304	142	90
Mai . . . . .	10 703	9 547	6 410	5 049	2 466	3 640	4 126	5 605	434	262	155	90
Juin . . . . .	10 272	7 735	5 378	4 399	2 188	3 068	4 125	5 516	469	252	130	80
Juillet . . . .	11 013	8 404	5 525	4 801	1 876	2 739	3 407	4 324	587	307	162	111
Août . . . . .	11 818	8 854	6 523	4 611	1 969	2 880	3 214	4 285	600	307	203	108
Septembre . .	12 803	8 335	6 125	5 197	1 985	2 959	3 209	5 025	645	282	191	103
Octobre . . .	14 253	9 873	7 636	6 799	1 352	2 136	2 293	3 015	1 054	462	333	226
Novembre . .	16 366	12 079	9 571	8 657	1 287	1 893	1 972	2 451	1 272	638	485	353
Décembre . .	17 900	13 701	11 993		1 303	1 824	1 666		1 374	751	720	

 Stellensuchende nach Berufsgruppen — *Demandes d'emploi groupées d'après les professions*

1	1927		1928		1929		
	Oct.	Nov.	Oct.	Nov.	Sept.	Oct.	Nov.
	2	3	4	5	6	7	8
Landwirtschaft, Gärtnerei — <i>Agriculture, horticulure</i> . . . . .	279	368	279	330	108	161	191
Lebens- und Genussmittel — <i>Denrées alim., boissons, tabac</i> . . .	233	259	183	203	102	142	175
Bekleidung und Reinigung — <i>Habillement et toilette</i> . . . . .	192	242	172	220	193	214	285
Baugewerbe — <i>Industrie du bâtiment</i> . . . . .	1 401	2 596	1 214	2 302	468	775	1 637
Holz und Glas — <i>Industrie du bois et du verre</i> . . . . .	416	433	320	367	184	269	306
Textilindustrie — <i>Industrie textile</i> . . . . .	1 744	1 641	1 221	1 245	804	770	868
Metall, Maschinen und elektr. Industrie — <i>Industrie des métaux et des machines et industrie électrotechnique</i> . . . . .	812	1 093	366	554	248	363	533
Uhren und Bijouterie — <i>Horlogerie et bijouterie</i> . . . . .	139	198	94	174	98	134	384
Handel und Verwaltung — <i>Commerce et administration</i> . . . .	1 114	1 094	824	770	746	777	806
Hotel und Gastwirtschaft — <i>Hôtellerie</i> . . . . .	810	807	772	831	472	865	857
Diverse — <i>Divers</i> . . . . .	2 733	3 348	2 191	2 575	1 774	2 329	2 616
Total	9 873	12 079	7 636	9 571	5 197	6 799	8 657

 Goldverkehr der Schweiz nach Ländern, 1929 — *Mouvement d'or en Suisse par pays, 1929*

34

1	Einfuhr — <i>Importation</i>				Ausfuhr — <i>Exportation</i>			
	Barren — <i>Barres</i>		Münzen — <i>Monnaies</i>		Barren — <i>Barres</i>		Münzen — <i>Monnaies</i>	
	Décembre	Janv.-Déc.	Décembre	Janv.-Déc.	Décembre	Janv.-Déc.	Décembre	Janv.-Déc.
	In Tausend Franken — <i>En milliers de francs</i>							
Deutschland — <i>Allemagne</i>	201	1 661	—	—	873	12 651	15	209
Oesterreich — <i>Autriche</i> . .	—	—	—	—	—	456	—	—
Frankreich — <i>France</i> . . .	325	4 736	—	4 015	6	464	—	38
Italien — <i>Italie</i> . . . . .	359	3 656	—	—	603	9 822	—	—
Grossbritannien . . . . .	3 104	42 958	—	—	—	—	—	—
<i>Grande-Bretagne</i>								
Ver. Staaten — <i>États-Unis</i>	25 965	51 930	—	—	—	—	—	9
Spanien — <i>Espagne</i> . . . .	—	—	—	—	—	—	—	839
Tschechoslovakei . . . . .	—	—	—	—	110	966	—	—
<i>Tchécoslovaquie</i> . . . . .								
Niederlande — <i>Pays-Bas</i>	—	—	—	—	—	—	—	4
Ungarn — <i>Hongrie</i> . . . . .	—	—	—	—	—	429	—	—
Belgien — <i>Belgique</i> . . . .	—	81	—	—	—	1 395	—	—
Russland — <i>Russie</i> . . . . .	140	140	—	—	—	—	—	—
Übr. Länder — <i>Autres pays</i>	1	55	—	—	5	59	—	17
Total	30 095	105 217	—	4 015	1 597	26 242	15	1 116

**Goldverkehr der Schweiz — Mouvement d'or de la Suisse**

**35**

1	Einfuhr — <i>Importation</i>			Ausfuhr — <i>Exportation</i>			— Einfuhrüberschuss <i>Excédent d'importation</i> + Ausfuhrüberschuss <i>Excédent d'exportation</i>		
	Barren <i>Barres</i>	Münzen <i>Monnaies</i>	Total	Barren <i>Barres</i>	Münzen <i>Monnaies</i>	Total	Barren <i>Barres</i>	Münzen <i>Monnaies</i>	Total
	In Tausend Franken — <i>En milliers de francs</i>								
2	3	4	5	6	7	8	9	10	
Janvier 1929	4 889	1 000	5 889	2 203	41	2 244	— 2 686	— 959	— 3 645
Février "	3 662	—	3 662	1 955	2	1 957	— 1 707	+ 2	— 1 705
Mars "	4 567	15	4 582	1 630	2	1 632	— 2 937	— 13	— 2 950
Avril "	4 050	1 000	5 050	1 991	15	2 006	— 2 059	— 985	— 3 044
Mai "	3 451	—	3 451	1 791	33	1 824	— 1 660	+ 33	— 1 627
Juin "	3 577	—	3 577	1 733	35	1 768	— 1 844	+ 35	— 1 809
Juillet "	4 097	—	4 097	2 322	597	2 919	— 1 775	+ 597	— 1 178
Août "	4 202	—	4 202	2 087	274	2 361	— 2 115	+ 274	— 1 841
Septembre "	6 605	—	6 605	3 423	55	3 478	— 3 182	+ 55	— 3 127
Octobre "	6 555	1 000	7 555	2 829	43	2 872	— 3 726	— 957	— 4 683
Novembre "	29 467	1 000	30 467	2 681	4	2 685	— 26 786	— 996	— 27 782
Décembre "	30 095	—	30 095	1 597	15	1 612	— 28 498	+ 15	— 28 483
Année 1929	105 217	4 015	109 232	26 242	1 116	27 358	— 78 975	— 2 899	— 81 874
Année 1928	85 505	7 708	93 213	18 803	1 159	19 962	— 66 700	— 6 549	— 73 251

**Aussenhandel der Schweiz (ohne gemünztes Edelmetall)**

*Commerce extérieur de la Suisse (métaux précieux monnayés non compris)*

**36**

Jahr <i>Année</i>	Einfuhr <i>Importation</i>	Ausfuhr <i>Exportation</i>	— Einfuhr- überschuss + Ausfuhr- überschuss	Monat <i>Mois</i>	Einfuhr <sup>1)</sup> <i>Importation<sup>1)</sup></i>		Ausfuhr <sup>1)</sup> <i>Exportation<sup>1)</sup></i>		— <i>Excédent</i> <i>d'importation</i> + <i>Excédent</i> <i>d'exportation</i>	
					1928	1929	1928	1929	1928	1929
					In Mill. Fr. — <i>En millions de frs.</i>					In Millionen Franken — <i>En millions de francs</i>
1	2	3	4	5	6	7	8	9	10	11
1911	1 802	1 257	— 545	Janvier . . .	219.6	212.0	153.5	153.9	— 66.1	— 58.1
1912	1 979	1 358	— 621	Février . . .	222.8	188.4	173.6	163.0	— 49.2	— 25.4
1913	1 920	1 376	— 544	Mars . . .	243.9	225.4	190.8	179.9	— 53.1	— 45.5
1914	1 478	1 187	— 291	Avril . . .	213.4	243.8	167.8	177.0	— 45.6	— 66.8
1915	1 680	1 670	— 10	Mai . . .	222.8	226.8	172.4	170.4	— 50.4	— 55.9
1916	2 379	2 448	+ 69	Juin . . .	210.9	212.8	162.8	169.8	— 48.6	— 43.0
1917	2 405	2 323	— 82	Juillet . . .	214.8	244.1	167.8	174.8	— 46.5	— 69.8
1918	2 402	1 963	— 439	Août . . .	224.8	236.1	167.9	173.5	— 56.9	— 62.6
1919	3 533	3 298	— 235	Septembre . .	218.1	223.0	182.6	180.5	— 35.5	— 42.5
1920	4 243	3 277	— 966	Octobre . . .	262.7	244.1	206.2	200.0	— 56.5	— 44.1
1921	2 296	2 140	— 156	Novembre . .	243.0	260.0	197.8	183.9	— 45.7	— 76.1
1922	1 914	1 762	— 152	Décembre . .	248.4	268.8	192.2	177.8	— 56.2	— 90.5
1923	2 243	1 760	— 483	Année . . .	2 744.7	2 783.8	2 134.4	2 104.5	— 610.8	— 679.8
1924	2 504	2 070	— 434							
1925	2 633	2 039	— 594							
1926	2 415	1 837	— 578							
1927	2 564	2 023	— 541							
1928	2 744	2 134	— 610							
1929	2 784	2 105	— 679							

<sup>1)</sup> Inklusive Goldbarren.

<sup>2)</sup> Y compris des contingents en barres d'or.

**Handelsverkehr der Schweiz mit den wichtigsten Ländern**  
*Commerce de la Suisse avec les pays les plus importants*

**37**

Länder — Pays	Einfuhr — Importation				Ausfuhr — Exportation			
	Décembre		Année		Décembre		Année	
	1928	1929	1928	1929	1928	1929	1928	1929
In Tausend Franken — En milliers de francs								
1	2	3	4	5	6	7	8	9
Deutschland - <i>Allemagne</i>	54 610	63 988	623 932	698 135	32 464	30 394	387 206	354 826
Oesterreich - <i>Autriche</i>	4 451	4 580	57 062	54 945	6 096	5 811	70 797	68 473
Frankreich - <i>France</i>	39 417	41 908	490 832	489 510	15 797	16 686	156 579	181 831
Italien - <i>Italie</i>	16 742	16 271	199 843	202 685	13 464	12 625	140 589	158 343
Belgien - <i>Belgique</i>	6 490	7 848	94 334	89 966	4 305	6 113	42 927	55 997
Niederlande - <i>Pays-Bas</i>	4 115	4 762	53 375	60 272	5 123	5 463	54 107	66 649
Grossbritannien - <i>Grande-Bretagne</i>	26 386	13 230	226 383	167 821	23 672	22 189	305 997	288 099
Irland - <i>Irlande</i>	420	252	2 209	1 748	212	200	1 880	1 657
Spanien - <i>Espagne</i>	6 454	4 730	50 385	43 709	11 210	5 514	81 778	54 822
Portugal - <i>Portugal</i>	194	208	2 085	1 831	669	929	7 505	7 875
Dänemark - <i>Danemark</i>	2 654	2 810	24 663	24 210	1 496	2 013	17 358	19 635
Norwegen - <i>Norvège</i>	262	273	2 577	2 679	1 238	1 301	11 062	12 872
Schweden - <i>Suède</i>	986	1 074	11 310	10 798	2 573	3 353	27 728	30 924
Finnland - <i>Finlande</i>	20	91	825	953	642	442	6 871	6 342
Lettland u. Estland <i>Lettonie et Estonie</i>	157	236	1 089	1 952	657	720	5 271	5 763
Litauen - <i>Lithuanie</i>	58	115	302	788	115	145	1 492	1 272
Polen - <i>Pologne</i>	2 576	2 948	22 877	28 949	4 655	3 776	48 830	43 334
Tschechoslovakei - <i>Tchécoslovaquie</i>	9 222	7 686	95 339	84 709	5 705	5 534	53 007	55 243
Ungarn - <i>Hongrie</i>	2 538	5 286	18 974	36 862	1 779	1 415	19 400	17 235
Jugoslawien - <i>Yougoslavie</i>	1 254	1 318	15 491	14 605	711	1 001	10 514	11 110
Griechenland - <i>Grèce</i>	1 034	529	5 718	4 923	981	846	10 354	10 151
Bulgarien - <i>Bulgarie</i>	477	553	4 721	6 238	655	357	4 311	5 516
Rumänien - <i>Roumanie</i>	1 489	1 212	13 867	11 033	1 129	1 541	18 380	17 127
Russland - <i>Russie</i>	486	1 604	6 703	13 070	467	958	7 095	10 123
Türkei - <i>Turquie</i>	641	428	5 703	6 286	456	436	6 589	6 237
Aegypten - <i>Egypte</i>	6 525	6 502	60 421	53 768	1 566	2 033	15 722	18 534
Übriges Afrika - <i>Reste de l'Afrique</i>	2 891	2 357	27 971	21 474	2 568	2 856	33 384	33 468
Brittisch-Indien - <i>Inde britannique</i>	2 188	2 882	35 161	32 012	3 775	3 419	40 825	33 094
Straits Settlements	554	611	6 593	6 882	1 302	1 082	18 503	18 766
Niederländisch-Indien - <i>Indes néerlandaises</i>	1 329	1 772	15 490	14 634	1 567	1 406	19 353	17 847
China - <i>Chine</i>	867	1 470	13 857	14 635	2 974	3 009	31 015	28 382
Japan - <i>Japon</i>	2 955	679	26 444	12 352	5 625	3 879	55 916	14 766
Übriges Asien - <i>Reste de l'Asie</i>	860	1 688	16 511	22 067	2 253	2 012	23 368	23 156
Canada - <i>Canada</i>	10 227	4 254	101 214	81 215	3 767	2 763	40 457	37 175
Vereinigte Staaten - <i>Etats-Unis</i>	22 572	45 810	243 859	291 179	16 278	13 086	195 299	207 506
Brasilien - <i>Brésil</i>	1 810	2 545	25 069	24 830	2 212	1 031	25 910	19 384
Argentinien - <i>Argentine</i>	5 749	8 091	80 686	92 511	3 487	3 259	38 419	39 700
Übriges Amerika - <i>Reste de l'Amérique</i>	2 640	2 233	33 544	31 998	4 683	4 478	51 476	50 825
Australien - <i>Australie</i>	4 193	3 502	27 161	25 610	3 833	3 680	47 194	42 392

Ausfuhr wichtiger Waren — Exportation de produits importants

38

1	Menge — Quantité q				Wert — Valeur In Tausend Franken — En milliers de francs			
	Décembre		Année		Décembre		Année	
	1928	1929	1928	1929	1928	1929	1928	1929
Früchte und Gemüse — <i>Fruits et légumes</i> . . . . .	9 389	28 420	588 910	627 288	433	751	14 422	10 432
Schokoladen — <i>Chocolats</i> . . . . .	5 090	4 933	88 632	75 866	1 958	1 849	34 510	28 236
Kondensierte Milch — <i>Lait condensé</i> . . . . .	26 767	22 759	373 092	355 959	3 054	2 428	43 245	39 795
Käse — <i>Fromage</i> . . . . .	22 412	20 672	284 384	316 275	7 317	6 734	98 480	103 661
Feine Esswaren — <i>Comestible fin</i> . . . . .	3 067	3 596	61 307	63 467	955	1 081	11 722	12 925
Düngstoffe — <i>Engrais et déchets, etc.</i> . . . . .	14 025	14 510	417 960	353 558	178	127	5 958	4 419
Häute und Felle — <i>Cuir et peaux</i> . . . . .	7 385	7 168	97 145	102 912	5 378	3 738	86 371	70 114
davon Häute und Felle roh — <i>cuir et peaux, brut</i> . . . . .	6 272	6 043	77 841	85 812	1 724	1 209	26 256	22 249
dont Schuhwaren — <i>Chaussures</i> . . . . .	652	661	13 280	11 366	2 010	1 946	39 928	35 459
Holz und Holzwaren — <i>Bois</i> . . . . .	59 021	58 513	646 149	732 435	765	730	9 324	9 823
Rohstoffe zur Papierbereitung — <i>Matières premières pour la fabrication du papier</i> . . . . .	24 368	20 934	262 304	244 505	899	630	8 846	8 034
Unbedruckte Papiere — <i>Papiers non imprimés</i> . . . . .	8 998	10 185	133 707	125 889	522	568	7 057	7 063
Bücher etc. — <i>Livres, revues, etc.</i> . . . . .	2 770	2 591	24 801	26 532	1 478	1 142	12 303	12 607
Baumwollgarne — <i>Fils de coton</i> . . . . .	5 907	6 917	67 458	70 944	4 321	4 661	50 426	50 394
Baumwollgewebe — <i>Tissus de coton</i> . . . . .	4 011	3 895	47 369	48 418	8 154	6 596	98 975	90 922
Plattstichgewebe und Stickereien — <i>Plumetis et broderies</i> . . . . .	2 184	1 876	32 831	25 704	8 352	7 306	113 489	92 513
Schappe — <i>Chappe</i> . . . . .	1 207	649	15 115	12 324	3 655	2 078	45 041	38 948
Kunstseide — <i>Soie artificielle</i> . . . . .	3 726	3 282	37 582	39 264	4 161	3 245	42 843	38 794
Seidenstoffe — <i>Soies</i> . . . . .	2 149	1 959	26 696	23 706	15 935	13 678	201 318	174 265
Seidenbänder — <i>Rubans de soie</i> . . . . .	630	553	9 023	8 539	1 414	1 209	19 808	18 196
Wolle und Wollwaren — <i>Laine et laines</i> . . . . .	2 663	3 373	40 948	39 864	3 676	3 918	53 777	51 073
Strohwaren — <i>Ouvrages en paille</i> . . . . .	1 385	1 267	11 239	14 393	3 735	3 510	30 354	37 577
Konfektion — <i>Confections</i> . . . . .	1 102	1 028	12 826	13 439	4 773	4 586	56 082	59 662
davon Wirk- und Strickwaren — <i>Bonneterie et tricots</i> . . . . .	650	689	7 995	7 969	2 893	3 169	33 054	35 655
dont Andere Konfektion — <i>Autre confection</i> . . . . .	452	339	4 831	5 470	1 880	1 417	23 028	24 007
Mineralische Stoffe — <i>Matières minérales</i> . . . . .	193 406	213 854	2 221 915	2 721 254	1 251	1 630	15 720	19 273
Eisen und Eisenwaren — <i>Fer</i> . . . . .	178 980	166 409	1 795 712	2 002 258	5 232	4 288	55 675	55 208
davon Ferrosilizium, Ferrochrom, etc. — <i>dont Ferrosilicium, Ferrochrom etc.</i> . . . . .	3 872	3 984	58 011	64 770	224	227	3 374	3 846
Kupfer und Kupferwaren — <i>Cuivre</i> . . . . .	12 188	8 861	135 599	146 321	3 435	2 981	36 658	40 985
davon Rohkupfer — <i>dont cuivre brut</i> . . . . .	810	433	15 770	12 133	122	65	2 116	1 855
Aluminium und Aluminiumwaren — <i>Aluminium et ouvrages en aluminium</i> . . . . .	19 519	16 323	209 586	197 198	5 398	4 695	60 316	55 673
Maschinen — <i>Machines</i> . . . . .	69 628	71 850	768 026	772 497	22 339	22 139	232 783	241 256
Fahrzeuge — <i>Véhicules</i> . . . . .	3 206	2 367	28 544	30 704	2 290	1 801	21 242	23 555
Uhren, Stück — <i>Horloges et montres, pièces</i> . . . . .	2 627 171	2 249 803	22 864 456	23 182 544	34 264	31 974	270 661	276 749
Uhrenbestandteile — <i>Pièces détachées d'horloges et de montres</i> . . . . .	293	286	2 699	2 763	3 601	4 333	29 776	30 590
Instrumente und Apparate — <i>Instruments et appareils</i> . . . . .	6 834	6 484	62 322	67 684	6 356	6 636	61 411	68 550
Apotheker- und Drogeriewaren — <i>Produits pharmaceutiques et de droguerie</i> . . . . .	2 128	2 222	23 395	33 615	4 535	4 656	48 582	53 543
Chemikalien — <i>Substances et produits chimiques</i> . . . . .	29 609	38 488	381 540	397 046	2 730	3 083	32 127	36 091
Teerfarben — <i>Couleurs d'aniline</i> . . . . .	6 093	6 344	76 526	81 091	6 087	5 843	73 752	79 199
Quincaillerie . . . . .	138	192	1 647	1 669	344	512	3 884	3 951
Tabak — <i>Tabacs</i> . . . . .	865	1 165	9 007	9 613	485	713	5 576	6 382

Einfuhr wichtiger Waren — *Importation de produits importants*

39

1	Menge — <i>Quantité</i> q				Wert — <i>Valeur</i> In Tausend Franken — <i>En milliers de francs</i>			
	<i>Décembre</i>		<i>Année</i>		<i>Décembre</i>		<i>Année</i>	
	1928	1929	1928	1929	1928	1929	1928	1929
	2	3	4	5	6	7	8	9
Getreide — <i>Céréales</i> . . . . .	965 530	801 685	8 801 872	9 082 390	27 430	21 491	267 210	259 194
davon Weizen — <i>dont froment</i> . . . . .	460 934	305 070	4 581 406	4 667 276	12 943	8 734	141 785	134 718
Früchte und Gemüse — <i>Fruits et légumes</i> . . . . .	135 732	118 998	2 067 986	1 889 931	7 721	6 429	94 091	90 366
Kolonialwaren — <i>Denrées coloniales</i> . . . . .	169 429	162 388	1 930 806	1 967 098	9 890	9 623	133 540	121 323
Animalische Nahrungsmittel — <i>Produits alimentaires de provenance animale</i> . . . . .	50 934	53 393	553 896	557 331	12 314	12 835	122 880	124 090
davon frische Butter — <i>dont beurre frais</i> . . . . .	7 349	7 512	81 911	75 508	3 420	3 413	35 259	32 645
Getränke . . . . . hl.	171 462 <sup>1)</sup>	149 918 <sup>2)</sup>	1 321 528 <sup>1)</sup>	1 299 839 <sup>2)</sup>	8 873 <sup>1)</sup>	7 622 <sup>2)</sup>	70 236 <sup>1)</sup>	67 269 <sup>2)</sup>
Boissons . . . . . q.	1 858	2 005	15 682	16 461	478	491	3 656	3 864
Tiere, Stück — <i>Animaux, pièces</i> . . . . .	14 178	23 749	145 257	134 542	1 349	2 923	18 550	13 400
Düngstoffe — <i>Engrais et déchets, etc.</i> . . . . .	121 260	180 590	1 915 321	1 928 196	874	1 134	12 498	14 329
Häute u. Felle — <i>Cuir et peaux</i> . . . . .	7 436	9 774	100 743	87 325	7 176	8 083	99 121	82 944
davon { Häute und Felle roh . . . . .	4 146	5 161	52 347	45 166	1 364	1 503	16 785	12 175
{ <i>cuir et peaux, brut</i> . . . . .								
Sämereien und Pflanzen — <i>Semences, plantes</i> . . . . .	371 448	383 535	3 697 129	3 889 610	8 135	8 226	77 922	80 725
Holz — <i>Bois</i> . . . . .	411 982	644 167	6 936 278	7 711 032	5 505	7 089	73 640	85 121
davon Brenn- u. Papierholz — <i>dont bois à brûler et bois à papier</i> . . . . .	170 954	360 777	3 492 499	3 991 546	717	1 622	14 093	17 946
Unbedruckte Papiere — <i>Papiers non imprimés</i> . . . . .	8 662	9 218	100 468	105 860	1 013	1 155	12 912	13 595
Bücher — <i>Livres, revues, etc.</i> . . . . .	5 027 <sup>2)</sup>	5 425 <sup>2)</sup>	38 533 <sup>2)</sup>	40 180 <sup>2)</sup>	2 102 <sup>2)</sup>	2 507 <sup>2)</sup>	17 784 <sup>2)</sup>	19 054 <sup>2)</sup>
Baumwolle — <i>Coton</i> . . . . .	46 456	50 443	434 403	419 161	17 883	17 147	188 770	162 759
davon Rohbaumwolle — <i>dont coton brut</i> . . . . .	37 070	41 364	297 668	302 782	10 970	11 450	93 216	87 081
Flachs, Hanf, etc. — <i>Lin, chanvre etc.</i> . . . . .	7 971	10 970	100 625	108 907	2 345	2 942	28 374	33 533
Seide — <i>Soie</i> . . . . .	6 105	5 913	72 453	66 716	14 908	12 295	182 531	168 190
davon { Rohseide — <i>Soie brute</i> . . . . .	1 079	603	13 587	10 974	6 984	3 821	89 656	71 346
{ <i>Kunstseide — Soie artific.</i> . . . . .	1 265	1 607	15 223	15 227	2 017	2 458	23 576	21 472
Wolle — <i>Laine</i> . . . . .	16 262	16 314	151 142	149 076	13 932	12 674	155 980	138 726
davon Rohwolle — <i>dont laine brute</i> . . . . .	10 993	10 095	78 029	80 862	5 895	4 461	42 980	39 672
Stroh — <i>Paille</i> . . . . .	7 880	10 762	94 113	100 288	1 090	1 107	10 726	11 079
Kautschuk — <i>Caoutchouc</i> . . . . .	4 181	4 567	50 904	59 895	2 471	2 763	31 670	36 077
Konfektion — <i>Confections</i> . . . . .	1 451	1 507	21 812	20 848	4 499	4 990	74 816	70 662
Mineralische Stoffe — <i>Matières minérales</i> . . . . .	3 184 787	3 719 634	39 631 587	44 870 491	12 719	16 729	158 350	185 358
davon Kohle — <i>dont charbon</i> . . . . .	2 414 912	2 951 021	30 289 048	34 624 679	9 741	13 373	127 054	151 118
Glas — <i>Verre</i> . . . . .	16 444	19 675	203 347	234 401	1 845	2 089	21 138	23 145
Eisen — <i>Fer</i> . . . . .	381 715	518 774	5 822 874	6 137 085	11 674	14 772	152 079	169 351
Kupfer und Kupferwaren — <i>Cuivre</i> . . . . .	27 324	21 932	275 261	264 358	5 692	5 509	56 801	62 966
davon Rohkupfer — <i>Cuivre brut</i> . . . . .	16 401	13 543	166 811	150 668	2 823	2 729	27 797	29 642
Maschinen — <i>Machines</i> . . . . .	34 701	36 322	387 483	481 201	8 235	8 945	90 527	106 566
Automobile — <i>Automobiles</i> . . . . .	8 571	8 640	129 194	144 518	4 366	4 242	68 879	72 515
Instrumente und Apparate — <i>Instruments, appareils</i> . . . . .	4 617	5 748	39 714	47 035	5 361	7 416	46 080	59 099
Apotheker- und Drogeriewaren — <i>Objets pharmaceutiques et drogueries, etc.</i> . . . . .	5 365	3 708	92 068	73 930	1 834	1 839	20 684	23 854
Chemikalien — <i>Substances et produits chimiques</i> . . . . .	206 646 <sup>3)</sup>	229 952 <sup>1)</sup>	3 030 236 <sup>3)</sup>	3 102 129 <sup>1)</sup>	8 177 <sup>3)</sup>	8 755 <sup>1)</sup>	115 910 <sup>3)</sup>	119 008 <sup>1)</sup>
davon Benzin — <i>dont benzine</i> . . . . .	73 676	95 889	1 183 145	1 400 205	2 024	2 635	29 494	38 181
Farbwaren — <i>Couleurs</i> . . . . .	10 232	11 917	169 499	173 419	1 850	1 375	20 534	20 783
Technische Fette — <i>Graisses, huiles</i> . . . . .	52 625	59 557	703 759	743 344	2 829	3 262	38 611	40 993
Tabak — <i>Tabacs</i> . . . . .	10 104	9 904	72 282	77 379	3 543	3 328	22 985	24 822

<sup>1)</sup> Nach Abzug des nachträglich denat. Sprits.  
<sup>1)</sup> *Moins l'esprit-de-vin ultérieurement dénaturé.*

<sup>2)</sup> Nach Abzug der Remittenden.  
<sup>2)</sup> *Moins les livres non vendus.*

<sup>3)</sup> Mit Einschluss des denat. Sprits.  
<sup>3)</sup> *L'esprit-de-vin dénaturé y compris.*

**Amtlicher schweizerischer Grosshandelsindex — Index officiel suisse des prix de gros**  
Juli—Juillet 1914=100

40

1	1928		1929	
	Monatsende — Fin de mois			
	Déc.	Oct.	Nov.	Déc.
2	3	4	5	
1. Tierische Nahrungsmittel. — <i>Denrées alimentaires de provenance animale</i> . . . . .	151	158	154	153
2. Pflanzliche Nahrungsmittel. — <i>Denrées alimentaires de provenance végétale</i> . . . . .	146	136*	129*	132*
3. Nahrungsmittel zu industrieller Verarbeitung. — <i>Denrées alimentaires destinées à être transformées industriellement</i> . . . . .	136	127	122	120
4. Baustoffe. — <i>Matériaux de construction</i> . . . . .	146	145	143	137
5. Metalle. — <i>Métaux</i> . . . . .	120	124	123	122
6. Textilien, Leder, Gummi. — <i>Textiles, cuirs, caoutchouc</i> . . . . .	141	124	124	121
7. Brennstoffe. — <i>Combustible</i> . . . . .	148	160	164	164
8. Betriebsstoffe, Chemikalien. — <i>Carburants et produits chimiques</i> . . . . .	129	129	130	131
9. Landwirtschaftliche Futtermittel. — <i>Fourrages</i> . . . . .	141	125	126	123
10. Landwirtschaftliche Düngemittel. — <i>Engrais</i> . . . . .	116	114	116	117
Total-Index — <i>Index total</i>	143.9	142.0	139.7	138.6

\* Wegen Änderung der Berechnungsweise mit Vorjahr nicht genau vergleichbar. — *La méthode de calcul ayant été modifiée, ces chiffres ne peuvent se comparer avec ceux de l'année précédente.*

**Amtlicher schweizerischer Lebenskostenindex — Index officiel suisse du coût de la vie — Juni—Juin 1914=100**

41

Monatsende Fin de mois	Nahrungsmittel, Brenn- u. Leuchtstoffe (Seife), Bekleidung <i>Denrées alimentaires, chauffage et éclairage (savon), habillement</i>				Miete <i>Loyer</i>				Gesamtindex <i>Index total</i>			
	1926	1927	1928	1929	1926	1927	1928	1929	1926	1927	1928	1929
1	2	3	4	5	6	7	8	9	10	11	12	13
Janvier . . . . .	167	158	158	157	163	167	174	177	166	160	161	161
Février . . . . .	165	158	157	157	163	167	174	177	164	160	161	161
Mars . . . . .	163	157	156	156	163	167	174	177	163	159	160	161
Avril . . . . .	162	156	156	155	163	167	174	177	162	158	160	159
Mai . . . . .	160	156	156	154	167	174	177	181	162	160	160	160
Juin . . . . .	160	157	157	156	167	174	177	181	162	160	161	161
Juillet . . . . .	160	156	157	155	167	174	177	181	162	160	161	161
Août . . . . .	159	156	156	156	167	174	177	181	161	160	161	162
Septembre . . . . .	159	158	157	158	167	174	177	181	161	161	161	163
Octobre . . . . .	160	158	158	158	167	174	177	181	161	161	162	163
Novembre . . . . .	159	159	158	157	167	174	177	181	161	162	162	162
Décembre . . . . .	159	159	158		162	174	177		161	162	162	
Moyenne annuelle	161	157	157		166	172	176		162	160	161	

**Auf Goldbasis reduzierte Grosshandelsindexziffern — Index des prix de gros réduits sur la base de l'or — 1913=100**

42

	Schweiz <sup>1)</sup> <i>Suisse</i> <sup>1)</sup> Officiel	Ver. Staaten <i>Etats-Unis</i> Bureau of Labor	England <i>Angleterre</i> Board of Trade	Niederlande <i>Pays-Bas</i> Officiel	Schweden <i>Suède</i> Officiel	Frankreich <i>France</i> Officiel	Deutschland <i>Allemagne</i> Officiel	Italien—Italie Camera di commercio di Milano
1	2	3	4	5	6	7	8	9
Mittel - Moyenne								
1926	144	143	148	145	149	118	134	132
1927	142	137	141	148	146	126	138	139
1928	145	140	140	149	148	126	140	134
1929	141 <sub>v</sub>		136			124	137	130
1928								
Décembre 1929	144	138	138	148	145	127	140	135
Janvier . . . . .	142	139	138	146	144	128	139	135
Février . . . . .	143	138	138	146	145	130	139	135
Mars . . . . .	142	140	140	147	144	130	139	135
Avril . . . . .	140	139	139	144	141	127	137	133
Mai . . . . .	139	137	136	142	140	126	135	131
Juin . . . . .	139	138	136	141	139	124	135	130
Juillet . . . . .	143	140	137	141	140	124	138	129
Août . . . . .	143	140	136	142	141	121	138	128
Septembre . . . . .	142	140	136	141	140	121	138	128
Octobre . . . . .	142	138	136	140	138	120	137	126
Novembre . . . . .	140	135	134	137	135	118	135	125
Décembre . . . . .	139		132	135	134	117	134	124

<sup>1)</sup> 1914 = 100.

Preise für Edelmetalle in London — Prix des métaux précieux à Londres

43

Monatsende Fin de mois	Gold — Or					Silber — Argent				
	1925	1926	1927	1928	1929	1925	1926	1927	1928	1929
	In sh per Unze Feingold — En sh par once de fin					in d. p. Unze Standardsilber — en d. p. once standard				
1	2	3	4	5	6	7	8	9	10	11
Janvier . .	87. 1	84. 9 <sup>3</sup> / <sub>4</sub>	84. 10 <sup>1</sup> / <sub>2</sub>	84. 10 <sup>3</sup> / <sub>4</sub>	84. 11 <sup>3</sup> / <sub>8</sub>	32 <sup>1</sup> / <sub>2</sub>	30 <sup>15</sup> / <sub>16</sub>	27 <sup>9</sup> / <sub>16</sub>	26 <sup>1</sup> / <sub>4</sub>	26 <sup>3</sup> / <sub>16</sub>
Février . .	87. 3	84. 11 <sup>1</sup> / <sub>2</sub>	84. 11 <sup>1</sup> / <sub>2</sub>	84. 11	84. 11 <sup>1</sup> / <sub>2</sub>	32 <sup>1</sup> / <sub>4</sub>	30 <sup>9</sup> / <sub>16</sub>	26 <sup>1</sup> / <sub>8</sub>	26 <sup>3</sup> / <sub>16</sub>	26 <sup>1</sup> / <sub>8</sub>
Mars . . .	86. 7	84. 10	84. 10 <sup>1</sup> / <sub>4</sub>	84. 11 <sup>1</sup> / <sub>4</sub>	84. 11 <sup>1</sup> / <sub>2</sub>	31 <sup>11</sup> / <sub>16</sub>	30 <sup>1</sup> / <sub>8</sub>	25 <sup>7</sup> / <sub>8</sub>	26 <sup>7</sup> / <sub>16</sub>	25 <sup>15</sup> / <sub>16</sub>
Avril . . .	84. 11 <sup>1</sup> / <sub>2</sub>	84. 11 <sup>1</sup> / <sub>2</sub>	84. 11 <sup>1</sup> / <sub>2</sub>	84. 11	84. 10 <sup>3</sup> / <sub>4</sub>	31 <sup>1</sup> / <sub>8</sub>	29 <sup>15</sup> / <sub>16</sub>	25 <sup>11</sup> / <sub>16</sub>	26 <sup>15</sup> / <sub>16</sub>	25 <sup>3</sup> / <sub>8</sub>
Mai . . .	84. 11 <sup>1</sup> / <sub>2</sub>	84. 11 <sup>1</sup> / <sub>2</sub>	84. 11 <sup>1</sup> / <sub>2</sub>	84. 11	84. 11 <sup>1</sup> / <sub>2</sub>	31 <sup>3</sup> / <sub>8</sub>	30 <sup>1</sup> / <sub>16</sub>	26 <sup>3</sup> / <sub>8</sub>	27 <sup>11</sup> / <sub>16</sub>	24 <sup>5</sup> / <sub>8</sub>
Juin . . .	84. 11	84. 11 <sup>1</sup> / <sub>2</sub>	84. 11 <sup>1</sup> / <sub>2</sub>	84. 10 <sup>1</sup> / <sub>2</sub>	84. 11 <sup>1</sup> / <sub>2</sub>	32 <sup>1</sup> / <sub>16</sub>	30 <sup>3</sup> / <sub>16</sub>	26 <sup>1</sup> / <sub>16</sub>	27 <sup>7</sup> / <sub>16</sub>	24 <sup>1</sup> / <sub>8</sub>
Juillet . .	84. 11 <sup>1</sup> / <sub>2</sub>	84. 11 <sup>1</sup> / <sub>2</sub>	84. 11 <sup>1</sup> / <sub>2</sub>	84. 11 <sup>1</sup> / <sub>2</sub>	84. 11 <sup>1</sup> / <sub>2</sub>	32	29 <sup>3</sup> / <sub>8</sub>	26 <sup>1</sup> / <sub>16</sub>	27 <sup>3</sup> / <sub>8</sub>	24 <sup>5</sup> / <sub>16</sub>
Août . . .	84. 11 <sup>1</sup> / <sub>2</sub>	84. 10 <sup>1</sup> / <sub>2</sub>	84. 10 <sup>3</sup> / <sub>4</sub>	84. 11 <sup>1</sup> / <sub>2</sub>	84. 11 <sup>1</sup> / <sub>2</sub>	32 <sup>7</sup> / <sub>8</sub>	28 <sup>5</sup> / <sub>8</sub>	25 <sup>3</sup> / <sub>16</sub>	26 <sup>11</sup> / <sub>16</sub>	24 <sup>3</sup> / <sub>16</sub>
Septembre .	84. 11 <sup>1</sup> / <sub>2</sub>	84. 11 <sup>1</sup> / <sub>4</sub>	84. 11	84. 11 <sup>1</sup> / <sub>2</sub>	84. 11 <sup>1</sup> / <sub>2</sub>	32 <sup>13</sup> / <sub>16</sub>	26 <sup>1</sup> / <sub>8</sub>	25 <sup>11</sup> / <sub>16</sub>	26 <sup>9</sup> / <sub>16</sub>	23 <sup>3</sup> / <sub>16</sub>
Octobre . .	84. 10 <sup>1</sup> / <sub>2</sub>	84. 11 <sup>1</sup> / <sub>2</sub>	84. 11 <sup>1</sup> / <sub>4</sub>	84. 11 <sup>1</sup> / <sub>2</sub>	84. 11 <sup>1</sup> / <sub>2</sub>	32 <sup>5</sup> / <sub>8</sub>	24 <sup>13</sup> / <sub>16</sub>	26 <sup>1</sup> / <sub>16</sub>	26 <sup>3</sup> / <sub>4</sub>	23
Novembre .	84. 11 <sup>1</sup> / <sub>2</sub>	84. 10 <sup>1</sup> / <sub>4</sub>	84. 11 <sup>1</sup> / <sub>4</sub>	84. 11 <sup>1</sup> / <sub>2</sub>	84. 11 <sup>1</sup> / <sub>2</sub>	32 <sup>1</sup> / <sub>8</sub>	25 <sup>1</sup> / <sub>8</sub>	26 <sup>15</sup> / <sub>16</sub>	26 <sup>9</sup> / <sub>16</sub>	22 <sup>9</sup> / <sub>16</sub>
Décembre .	84. 11	84. 10 <sup>3</sup> / <sub>4</sub>	84. 11	84. 11 <sup>1</sup> / <sub>2</sub>	84. 10	31 <sup>11</sup> / <sub>16</sub>	25	26 <sup>1</sup> / <sub>2</sub>	26 <sup>3</sup> / <sub>8</sub>	21 <sup>7</sup> / <sub>16</sub>
	In Fr. per kg Feingold in London*					In Fr. per kg Feinsilber in London*				
	<i>En francs pour un kg d'or fin à Londres*</i>					<i>En francs pour un kg d'argent fin à Londres*</i>				
Janvier . .	3 473	3 439	3 440	3 456	3 443	116. 80	113. —	100. 70	96. 30	95. 62
Février . .	3 471	3 450	3 445	3 459	3 446	115. 60	111. 80	95. 40	96. 10	95. 47
Mars . . .	3 449	3 443	3 444	3 460	3 445	113. 70	110. 10	94. 60	97. —	94. 75
Avril . . .	3 411	3 437	3 449	3 457	3 439	112. 60	109. 10	94. —	98. 80	91. 91
Mai . . .	3 329	3 431	3 448	3 458	3 440	114. 10	109. 40	96. 40	101. 60	89. 83
Juin . . .	3 416	3 433	3 445	3 452	3 442	116. 20	109. 90	95. 20	100. 50	88. 06
Juillet . .	3 415	3 432	3 443	3 445	3 444	115. 90	106. 90	95. 20	100. —	88. 79
Août . . .	3 421	3 430	3 441	3 442	3 440	119. 30	104. 20	92. —	97. 40	88. 24
Septembre .	3 426	3 328	3 445	3 442	3 437	119. 20	95. —	93. 90	96. 90	84. 51
Octobre . .	3 428	3 434	3 448	3 441	3 438	118. 70	90. 40	95. 30	97. 60	83. 86
Novembre .	3 433	3 429	3 454	3 439	3 432	117. —	91. 50	98. 70	96. 90	82. 11
Décembre .	3 426	3 428	3 451	3 440	3 426	115. 20	90. 90	97. —	96. 20	78. 00

\* Umgerechnet zum Geldkurs des englischen £ in der Schweiz. — *Calculé au cours du change à vue de la livre anglaise en Suisse.*

Monatsbilanz der schweizerischen Kantonalbanken — *Bilan mensuel des Banques cantonales suisses*

Aktiven — <i>Actif</i>									
	Kassa und Giro-Guthaben <i>Caisse et avoir en comptes de virements</i>	Banken und Korrespondenten <i>Banques et correspondants</i>	Schweizerwechsel <i>Effets sur la Suisse</i>	Auslandwechsel <i>Effets sur l'Etranger</i>	Darlehen <i>Avances</i>	Darlehen an Gemeinden <i>Prêts aux Communes</i>	Konto-Korrentdebitoren <i>Comptes courants débiteurs</i>	Hypotheken <i>Créances hypothécaires</i>	Effekten <sup>1)</sup> <i>Fonds publics<sup>1)</sup></i>
In Millionen Franken — <i>En millions de francs</i>									
1	2	3	4	5	6	7	8	9	10
1927									
Octobre . . .	31.7	306.6	292.5	23.6	440.2	197.6	855.0	2 858.6	382.4
Novembre . . .	40.1	312.8	289.5	21.3	441.4	198.8	858.8	2 867.4	383.8
1928									
Septembre . . .	33.3	337.7	280.8	22.1	464.7	197.5	891.6	3 003.7	398.4
Octobre . . .	37.4	325.1	277.1	21.1	465.2	197.5	904.6	3 017.3	398.2
Novembre . . .	47.2	329.2	286.6	21.2	466.8	197.1	899.0	3 031.9	396.5
Décembre <sup>2)</sup> . . .	46.8	328.0	302.9	22.8	471.0	199.2	909.0	3 053.7	402.1
1929									
Janvier . . .	36.2	347.8	317.7	23.1	485.6	197.4	887.9	3 065.2	407.2
Février . . .	28.7	361.7	313.3	24.3	488.7	195.4	890.1	3 082.2	405.2
Mars . . .	33.1	353.9	316.0	24.4	492.6	189.7	889.0	3 096.9	410.8
Avril . . .	34.1	323.0	324.2	24.2	495.3	189.0	894.0	3 111.2	399.5
Mai . . .	33.5	350.6	332.7	24.9	499.0	190.0	898.0	3 124.0	399.0
Juin . . .	29.9	357.2	318.6	22.9	502.4	188.4	918.5	3 138.9	403.4
Juillet . . .	35.6	337.5	319.9	23.1	506.1	191.9	927.9	3 156.3	401.6
Août . . .	29.2	342.5	318.0	21.1	506.9	192.5	937.8	3 170.3	397.0
Septembre . . .	31.1	397.3	318.8	23.1	506.9	192.7	933.8	3 184.2	399.8
Octobre . . .	33.8	384.7	323.7	28.5	508.4	193.8	937.8	3 200.4	399.9
Novembre . . .	41.7	388.6	333.2	38.8	510.1	195.7	942.0	3 218.0	404.3
Passiven — <i>Passif</i>									
	Kapital <i>Capital</i>	Reserven <i>Fonds de réserve</i>	Banken und Korrespondenten <i>Banques et correspondants</i>	Giro- und Checkkonti <i>Comptes de virements et de chèques</i>	Konto-Korrentkreditoren <i>Comptes courants créanciers</i>	Tratten und Akzpte <i>Traites et acceptations</i>	Spar-kassen-einlagen <i>Dépôts en caisse d'épargne</i>	Obligationen <i>Obligations</i>	Bilanz <i>Total du bilan</i>
11	12	13	14	15	16	17	18	19	20
1927									
Octobre . . .	496.0	126.4	99.6	23.4	704.6	42.5	1 560.3	2 376.4	5 603.2
Novembre . . .	496.0	126.4	96.5	25.6	712.1	43.6	1 562.4	2 384.9	5 638.8
1928									
Septembre . . .	497.0	136.4	108.9	20.3	779.3	39.6	1 642.9	2 442.0	5 844.6
Octobre . . .	497.0	136.4	109.1	19.8	781.7	43.6	1 643.4	2 447.5	5 869.7
Novembre . . .	497.0	136.4	108.4	22.9	767.3	42.0	1 643.9	2 481.4	5 912.5
Décembre <sup>2)</sup> . . .	497.0	136.6	129.9	25.4	752.0	49.5	1 702.2	2 503.7	5 902.4
1929									
Janvier . . .	497.0	143.6		127.6	801.4	36.1	1 705.6	2 522.8	5 914.4
Février . . .	497.0	143.7		119.0	825.5	36.5	1 710.5	2 529.6	5 947.6
Mars . . .	497.0	144.6		121.4	837.6	36.4	1 714.7	2 532.7	5 982.5
Avril . . .	497.0	144.6		111.8	821.7	36.7	1 716.1	2 540.4	5 983.2
Mai . . .	497.0	145.6		133.4	842.7	35.8	1 721.0	2 544.6	6 044.2
Juin . . .	497.0	146.6		140.2	857.2	32.2	1 724.4	2 545.3	6 094.0
Juillet . . .	507.0	146.6		123.1	855.9	32.5	1 733.5	2 543.3	6 126.5
Août . . .	507.0	146.6		119.1	861.3	32.2	1 743.6	2 544.6	6 151.9
Septembre . . .	507.0	146.6		128.3	887.6	33.1	1 750.0	2 570.7	6 238.3
Octobre . . .	507.0	146.6		133.7	876.3	37.6	1 750.1	2 588.3	6 272.1
Novembre . . .	507.0	146.6		134.5	898.0	35.8	1 753.1	2 616.5	6 349.1

1) Seit Januar 1929 inkl. Coupons. — *Dès janvier 1929 coupons y compris.*2) Jahresschlussbilanz. — *Bilan annuel.*



		1928		1929	
		Déc.		Octobre	
		Déc.	Octobre	Nov.	Déc.
en millions					
<b>Schweizerische Nationalbank — Banque nationale suisse:</b>		(31)	(31)	(30)	(31)
Metallbestand — <i>Encaisse métallique</i> . . . . .		578.8	561.2	573.8	618.5
davon Gold — <i>dont or</i> . . . . .		533.0	533.7	545.9	595.0
Golddevisen — <i>Disponibilités „or“ à l'étranger</i> . . . . .	fr.	254.4	280.6	287.6	353.0
Inlandportefeuille — <i>Portefeuille effets sur la Suisse</i> . . . . .		217.8	127.0	113.7	149.4
Lombardvorschüsse — <i>Avances sur nantissement</i> . . . . .		82.7	61.8	60.5	75.1
Notenumlauf — <i>Billets en circulation</i> . . . . .		952.6	943.6	927.7	999.2
Täglich fällige Verbindlichkeiten — <i>Autres engagements à vue</i> . . . . .		195.5	80.3	101.7	200.4
<b>Bank von Frankreich — Banque de France:</b>		(28)	(31)	(29)	(27)
Goldbestand — <i>Encaisse-or (monnaies et lingots)</i> . . . . .		31 977	40 051	40 808	41 668
Sichtguthaben im Ausland — <i>Disponibilités à vue à l'étranger</i> . . . . .		13 510	7 220	7 107	7 249
Diskontierte Handelswechsel auf das Ausland — <i>Effets de commerce escomptés sur l'étranger</i> . . . . .		84	22	23	27
Im Ausland angekaufte Wechsel — <i>Effets négociables achetés à l'étranger</i> . . . . .		19 131	18 683	18 718	18 665
Diskontierte Handelswechsel des Inlands — <i>Effets de commerce escomptés sur la France</i> . . . . .	fr.	5 667	8 552	10 621	8 584
Vorschüsse auf Wertschriften — <i>Avances sur titres</i> . . . . .		2 223	2 594	2 471	2 521
Realisierbare Bonds der Amortisationskasse — <i>Bons négociables de la Caisse autonome d'amortissement</i> . . . . .		5 930	5 612	5 612	5 612
Unverzinsliche Vorschüsse an den Staat — <i>Prêts sans intérêt à l'Etat</i> . . . . .		3 200	3 200	3 200	3 200
Notenumlauf — <i>Billets en circulation</i> . . . . .		63 916	68 267	68 159	68 571
Guthaben des Staates und der Amortisationskasse — <i>Compte courant du Trésor public et de la Caisse autonome d'amortissement</i> . . . . .		12 213	13 373	13 871	11 737
Guthaben Privater — <i>Comptes courants et comptes de dépôts de fonds</i> . . . . .		6 515	6 323	6 729	7 296
Dispositionen und andere Verpflichtungen auf Sicht — <i>Dispositions et autres engagements à vue</i> . . . . .		503	358	376	555
<b>Belgische Nationalbank — Banque Nationale de Belgique:</b>		(27)	(30)	(28)	(26)
Gold und deckungsfähige Devisen — <i>Encaisse</i>					
Gold — <i>Or</i> . . . . .		4 517	5 138	5 416	5 876
Deckungsfähige Devisen — <i>Traites et disponibilités or sur l'étranger</i> . . . . .		2 833	3 022	2 834	2 889
Wechsel — <i>Portefeuille effets</i> . . . . .	fr.	3 409	4 101	4 108	4 081
Vorschüsse auf Wertschriften — <i>Avances sur fonds publics belges</i> . . . . .		212	247	210	163
Belgische Schatzwechsel — <i>Bons du Trésor belge</i> . . . . .		*	1 722	1 721	*
Notenumlauf — <i>Billets en circulation</i> . . . . .		11 608	13 610	13 471	13 425
Guthaben des Tresors — <i>Comptes courants du Trésor</i> . . . . .		103	215	230	291
Guthaben Privater — <i>Comptes courants des particuliers</i> . . . . .		1 053	418	575	952
* Im Ausweis nicht angegeben — <i>Pas indiqué dans la situation hebdomadaire.</i>					
<b>Bank von Italien — Banque d'Italie:</b>		(31)	(31)	(30)	(20)
Reserve . . . . .		11 071	10 377	10 356	10 329
davon — <i>dont</i> {					
Gold in Kassa — <i>Or en Italie</i> . . . . .		5 052	5 180	5 189	5 190
Golddevisen — <i>Avoir à l'étranger</i> . . . . .		6 019	5 197	5 167	5 139
Gold im Ausland, für den Staat deponiert — <i>Or déposé à l'étranger pour le compte de l'Etat</i> . . . . .		1 836	1 813	1 813	1 813
Inland-Portefeuille — <i>Effets sur l'Italie</i> . . . . .	Lire	3 720	3 838	3 887	3 867
Lombardvorschüsse — <i>Avances sur nantissement</i> . . . . .		1 762	1 598	1 307	1 280
Liquidationsinstitut — <i>Institut de liquidation</i> . . . . .		1 160	898	897	897
Notenumlauf — <i>Billets en circulation</i> . . . . .		17 295	16 977	16 828	16 577
Anweisungen und Checks — <i>Mandats et chèques</i> . . . . .		716	447	416	440
Depositen — <i>Dépôts</i> . . . . .		1 525	1 059	1 006	1 135
Guthaben des Staates — <i>Avoir de l'Etat</i> . . . . .		300	300	300	300

## Hauptzahlen der Ausweise zentraler Notenbanken — Principaux chiffres des situations des Banques centrales d'émission

45

		1928	1929			
			Déc.	Octobre	Nov.	Déc.
		en millions				
<b>Bank von England — Banque d'Angleterre:</b>		(26)	(30)	(27)	(25)	
Notendepartement: — <i>Département de l'Emission:</i>						
Metallbestand — <i>Encaisse métallique</i> . . . . .						
		153.8	131.0	134.7	145.8	
Andere Deckung der Notenemission — <i>Autres valeurs servant de couverture aux billets</i> . . . . .						
		260.0	260.0	260.0	260.0	
davon — <i>dont</i> { Schuld des Staates — <i>Dette fixe de l'Etat</i> . . . . .						
		11.0	11.0	11.0	11.0	
Regierungssicherheiten — <i>Fonds d'Etat</i> . . . . .						
		233.6	235.4	233.7	233.6	
Notenemission — <i>Billets émis</i> . . . . .						
		413.8	391.0	394.7	405.8	
davon — <i>dont</i> { in Umlauf — <i>en circulation</i> . . . . .						
		388.2	358.8	354.6	379.5	
	£	25.6	32.2	40.1	26.3	
in Kassa — <i>en caisse</i> . . . . .						
Bankdepartement: — <i>Département de Banque:</i>						
Regierungssicherheiten — <i>Fonds d'Etat</i> . . . . .						
		67.8	68.9	57.7	67.1	
Andere Sicherheiten — <i>Autres valeurs</i> . . . . .						
		44.8	26.1	33.1	40.0	
davon — <i>dont</i> { Diskontierungen u. Vorschüsse — <i>Escompte et avances</i>						
		25.9	5.9	15.2	22.3	
Sonstige Anlagen — <i>Autres fonds</i> . . . . .						
		18.9	20.2	17.9	17.7	
Noten in Kassa — <i>Billets en caisse</i> . . . . .						
		25.6	32.2	40.1	26.8	
Guthaben des Staates — <i>Avoir de l'Etat</i> . . . . .						
		13.0	14.4	17.4	8.8	
Guthaben Privater — <i>Avoir des particuliers</i> . . . . .						
		107.0	96.2	96.4	106.8	
davon — <i>dont</i> { Banken — <i>Avoir des Banques</i> . . . . .						
		69.5	58.1	58.2	71.0	
		37.5	38.1	38.2	35.8	
<b>Reichsbank (Deutschland — Allemagne):</b>						
		(31)	(31)	(30)	(31)	
Gold — <i>Or</i> . . . . .						
		2 729	2 229	2 240	2 283	
Deckungsfähige Devisen — <i>Devises admises dans la couverture des billets</i>						
		155	359	397	404	
Reichsschatzwechsel — <i>Bons du Trésor d'Empire</i> . . . . .						
	RM	51	92	42	241	
Wechsel und Schecks — <i>Autres traites et chèques</i> . . . . .						
		2 627	2 450	2 368	2 608	
Lombardforderungen — <i>Avances sur nantissement</i> . . . . .						
		176	107	165	251	
Notenumlauf — <i>Billets en circulation</i> . . . . .						
		4 930	4 833	4 916	5 044	
Täglich fällige Verbindlichkeiten — <i>Autres engagements à vue</i> . . . . .						
		816	454	445	755	
<b>Österreichische Nationalbank — Banque Nationale d'Autriche:</b>						
		(31)	(31)	(30)	(31)	
Barschatz — <i>Encaisse métallique</i> . . . . .						
		411	386	394	407	
davon — <i>dont</i> { Gold — <i>Or</i> . . . . .						
		169	169	169	169	
Devisen und Valuten — <i>Devises</i> . . . . .						
		242	217	225	238	
In den Barschatz nicht eingerechnete Werte in ausländischer Währung — <i>Devises étrangères non comprises dans l'encaisse métallique</i>						
	S	386	331	328	334	
Wechsel — <i>Traites, warrants et effets escomptés</i> . . . . .						
		208	307	301	306	
Darlehen gegen Handpfand — <i>Prêts sur nantissement</i> . . . . .						
		0.4	0.8	0.4	1	
Darlehensschuld des Bundes — <i>Bons du Trésor autrichien</i> . . . . .						
		116	110	109	109	
Notenumlauf — <i>Billets en circulation</i> . . . . .						
		1 067	1 081	1 072	1 094	
Giroguthaben — <i>Comptes de virements et autres engagements à vue</i> . . . . .						
		56	56	61	64	
<b>Tschechoslowakische Nationalbank — Banque Nationale Tchécoslovaque:</b>						
		(31)	(31)	(30)	(31)	
Goldbestand — <i>Réserves-or</i> . . . . .						
		1 199*	1 239*	1 259	1 258	
Guthaben im Ausland — <i>Disponibilités à l'étranger</i> . . . . .						
		2 510	1 825	1 954	2 270	
Diskontierte Wechsel und Titel — <i>Lettres de change et titres escomptés</i>						
		412	1 062	921	921	
Lombardvorschüsse — <i>Avances sur titres</i> . . . . .						
		71	136	73	89	
Forderungen an den Staat — <i>Avances à l'Etat</i> . . . . .						
	Kc	4 528	4 296	4 168	4 124	
Notenumlauf — <i>Circulation fiduciaire</i> . . . . .						
		8 466	7 763	7 689	8 230	
Girogelderbestand — <i>Soldes des comptes de virements</i> . . . . .						
		830	449	416	675	
* Metallbestand — <i>Encaisse d'or et d'argent.</i>						
<b>Ungarische Nationalbank — Banque Nationale de Hongrie:</b>						
		(31)	(31)	(30)	(31)	
Barschatz — <i>Encaisse métallique</i> . . . . .						
		264	209	212	210	
davon — <i>dont</i> { Gold — <i>Or</i> . . . . .						
		201	163	163	163	
Devisen und Valuten — <i>Devises</i> . . . . .						
		54	39	41	39	
Wechsel — <i>Traites, warrants et effets escomptés</i> . . . . .						
	P	417	345	322	329	
Schuld des Staates — <i>Prêts et avances à l'Etat</i> . . . . .						
		97	89	89	88	
Notenumlauf — <i>Billets en circulation</i> . . . . .						
		513	526	473	501	
Giroguthaben — <i>Comptes de virements et autres engagements à vue:</i>						
staatliche — <i>d'Etat</i> . . . . .						
		210	65	90	70	
sonstige — <i>autres</i> . . . . .						
		31	19	26	28	



# QUELENNACHWEIS

für die nicht aus dem statistischen Bureau selber herrührenden Graphik- und Tabellenunterlagen.

## INDICATION DES SOURCES

pour les graphiques et tableaux, dont les données n'émanent pas du Bureau de statistique.

### Wirtschaftskurven — *Graphiques économiques.*

- V } Eidg. Arbeitsamt — *Office fédéral du travail.*  
VI }  
VII Eidg. Oberzolldirektion, Handelsstatistik — *Direction générale des douanes fédérales, statistique du commerce.*  
VIII (Postcheck- und Giroverkehr) Eidg. Oberpostdirektion — *(Virements postaux) Direction générale des postes.*  
IX Eidg. Post-, Telegraphen- und Telephonverwaltung, Generaldirektion der S. B. B. — *Administration fédérale des postes des télégraphes et des téléphones et Direction générale des C. F. F.*  
X Eidg. Amt für Wasserwirtschaft — *Service fédéral des eaux.*

### Tabellen — *Tableaux.*

- 12 Basel und Zürich: Kantonale Börsenkommissariate — *Offices cantonaux de bourses.*  
*Genève: Société des agents de change.*  
18 Eidg. Zollverwaltung — *Administration fédérale des douanes.*  
19 } Eidg. Steuerverwaltung — *Administration fédérale des contributions.*  
20 }  
21 Schweizerische Bundesbahnen — *Chemins de fer fédéraux.*  
22 Eidg. Post-, Telegraphen- und Telephonverwaltung — *Administration fédérale des postes, des télégraphes et des téléphones.*  
23 Schifffahrtsamt Basel — *Office de navigation, Bâle.*  
24 Eidg. Amt für Gold- und Silberwaren — *Bureau fédéral des matières d'or et d'argent.*  
25 Seidentrocknungsanstalten Basel und Zürich — *Etablissements de conditionnement de la soie, Bâle et Zurich.*  
26 Eidg. Amt für Wasserwirtschaft — *Service fédéral des eaux.*  
27 Eidg. Oberpostdirektion — *Direction générale des postes.*  
30 }  
31 } Betreffende Bahnen — *Chemins de fer.*  
32 Schweizerische Verkehrszentrale Lausanne — *Office national suisse du tourisme, Lausanne.*  
33 Eidg. Arbeitsamt — *Office fédéral du travail.*  
34 } Eidg. Oberzolldirektion, Handelsstatistik — *Direction générale des douanes fédérales, statistique du commerce.*  
35 }  
36 }  
37 } Eidg. Oberzolldirektion, Handelsstatistik — *Direction générale des douanes fédérales, statistique du commerce.*  
38 }  
39 }  
40 } Eidg. Arbeitsamt — *Office fédéral du travail.*  
41 }  
42 *Bulletin de la Société des Nations, Institut international du commerce, Bruxelles, The Economist, Istituto centrale di statistica del Regno d'Italia.*  
43 Samuel Montagu & Co., London.  
44 Verband schweizerischer Kantonalbanken — *Union des Banques cantonales suisses.*  
45 Ausweise der Notenbanken — *Situations hebdomadaires des banques centrales d'émission.*

---

Die Monatsberichte der Schweizerischen Nationalbank können beim Art. Institut Orell Füssli, Zürich, für Fr. 3.— im Jahr abonniert werden.

*On peut s'abonner au Bulletin mensuel de la Banque nationale suisse auprès de l'Art. Institut Orell Füssli, Zurich.*  
*Le prix de l'abonnement annuel est fixé à Fr. 3.—.*