

MONATSBERICHT BULLETTIN MENSUEL

Bearbeitet vom Statistischen Bureau / Elaboré par le Bureau de statistique

7. Jahrgang / 7^{me} Année NO. 12 \simeq DEZEMBER / DÉCEMBRE \simeq 1932 Zürich, 16. Dez. 1932

Inhaltsverzeichnis — Table des matières

	Seite - page
Schweizerische Wirtschaftskurven — Graphiques économiques suisses	3—6
Tabellen — Tableaux	7—48
Bericht über den Monat	48
Chronique du mois	50
Quellennachweis — Indication des sources	52

Stichwortverzeichnis zu den Tabellen

	Tab.		Tab.		Tab.
Abrechnungsverkehr	22, 23	Devisenkurse, siehe Wechselkurse		Schweiz und Ausland	55
Abrechnungsverkehr mit Oesterreich, Ungarn, Jugoslawien u. Bulgarien	46	Diskontosätze:		Lombardzinsfuss:	
Aktienemissionen	19, 21	in der Schweiz	3, 4	offizieller der zentralen Notenbanken	7
Aktienindex	15, 16	offizielle Diskontosätze	5, 6	privater Zinsfuss in der Schweiz	4
Arbeitsmarkt	32—35	Privatdiskontosätze in der Schweiz und im Ausland	6	(Kol. 14—17)	
Ausfuhr	42—44	Einfuhr	42, 43, 45	Nationalbank, Schweizerische	
Ausfuhr elektrischer Energie	31	Elektrizitätswerke:		Ausweise	1, 2
(Kol. 8—10)		Produktionsverhältnisse	31	Diskontosatz	3, 5, 6
Ausländische Anleihsmissionen 18, 20		Emissionsstatistik	18—21	Giroverkehr	25
Aussenhandel	42—45	Finanzen, Eidgenössische	26—28, 36—38	Lombardzinsfuss	7
Bahnen, Einnahmen usw.:		Fremdenverkehr	38—40	Notenbanken:	
Bahnen mit starkem Fremdenverkehr	39	Geldmarkt	3—7	Ausweise	1, 2, 60
Bundesbahnen, Schweizerische	36	Giroverkehr der Schweizerischen Nationalbank	25	Offizielle Diskontosätze	5, 6
Bankausweise:		Gold:		Offizielle Lombardzinsfüsse	7
Ausländische Notenbanken	60	Preis in London	48	Obligationenemissionen in der Schweiz	18, 20
Bank für Internationalen Zahlungsausgleich	61	Verkehr in der Schweiz	47	Obligationenindex	15
Darlehenskasse	62	Grossbanken, Schweizerische:		Offizieller Diskontosatz:	
Grossbanken, schweizerische	59	Quartalsbilanz	59	Ausland	5, 6
Kantonalbankenverband	58	Grosshandelsindex:		Schweiz	3, 5, 6
Nationalbank, Schweizerische	1, 2	Schweiz	50, 52	Pfandbriefe, Schweizerische, am Quartalsende ausgegebene	57
Bargeldloser Zahlungsverkehr 22—25		Schweiz und Ausland	54	Postverwaltung:	
Basler Rheinhafen, Güterverkehr	41	Grosshandelspreise	56	Betriebsergebnisse	37
Betriebsergebnisse:		Handelsbilanz der Schweiz	42	Postcheck- und Giroverkehr	24
Bundesbahnen	36	Handelsverkehr der Schweiz mit den wichtigsten Ländern	43	Reisepost	38
Post		Hotelfrequenz an Fremdenorten	40	Preise:	
Telegraph }	37	Indices:		Gold in London	48
Telephon }		Börsenindex	15, 16	Grosshandelspreise	56
Börsenindex	15, 16	Index der landwirtschaftlichen Produktenpreise	49	Preisindices, siehe Indices	
Börsenkurse:		Grosshandelsindex	50, 52, 54	Privatdiskontosätze:	
schweizerischer Staatsanleihen	11	Lebenskostenindex	51, 53, 55	Schweiz	3, 4
3 1/2% S. B. B. A—K	12	Kantonalbanken, Verband:		Schweiz und Ausland	6
Börsenumsätze	14	Monatsbilanzen	58	Produktion	29—31
Bundesbahnen, Schweizerische:		Kapitalmarkt	11—13, 17—21	Rendite	
Betriebsergebnisse	36	Kursabweichungen fremder Valuten in der Schweiz von der Parität	10	der 3 1/2% Obligationen S. B. B., Serie A—K, am Monatsende	12
3 1/2% Obligationen A—K, Geldkurs und Rendite	12	Landwirtschaftliche Produktenpreise in der Schweiz, Index	49	von 12 Anleihen des Bundes und der Bundesbahnen	13
Callgeld:		Lebenskostenindex:		der neu aufgelegten Anleihen von schweizerischen öffentlich-rechtlichen Körperschaften	17
in Zürich	4	Schweiz	51, 53		
(Kol. 10—13)					
Clearing	22, 23, 46				
Darlehenskasse der Schweizerischen Eidgenossenschaft, Ausweis	62				

<table border="0"> <tr><td>Rendite</td><td>Tab.</td><td></td></tr> <tr><td>der im Monat aufgelegten Obliga-</td><td></td><td></td></tr> <tr><td>tionenanleihen</td><td>18</td><td></td></tr> <tr><td>(Kol. 4, 5)</td><td></td><td></td></tr> <tr><td>Rheinhafen in Basel, Güterverkehr</td><td>41</td><td></td></tr> <tr><td>Schweizerfranken in Prozenten:</td><td></td><td></td></tr> <tr><td>von 4 Valuten }</td><td>8</td><td></td></tr> <tr><td>des Dollars</td><td>(Kol. 23, 24)</td><td></td></tr> <tr><td>Seidentrocknungsanstalten in Basel</td><td></td><td></td></tr> <tr><td>und Zürich, Umsätze</td><td>30</td><td></td></tr> <tr><td>Silber, Preis</td><td>56</td><td></td></tr> <tr><td>(Kol. 13)</td><td></td><td></td></tr> <tr><td>Staatsanleihen:</td><td></td><td></td></tr> <tr><td>Kursbewegung</td><td>11</td><td></td></tr> </table>	Rendite	Tab.		der im Monat aufgelegten Obliga-			tionenanleihen	18		(Kol. 4, 5)			Rheinhafen in Basel, Güterverkehr	41		Schweizerfranken in Prozenten:			von 4 Valuten }	8		des Dollars	(Kol. 23, 24)		Seidentrocknungsanstalten in Basel			und Zürich, Umsätze	30		Silber, Preis	56		(Kol. 13)			Staatsanleihen:			Kursbewegung	11		<table border="0"> <tr><td>3½% Obligationen der Bundes-</td><td>Tab.</td><td></td></tr> <tr><td>bahnen, Serie A—K, Geldkurs</td><td></td><td></td></tr> <tr><td>und Rendite am Monatsende .</td><td>12</td><td></td></tr> <tr><td>Rendite von 12 Anleihen des Bun-</td><td></td><td></td></tr> <tr><td>des und der Bundesbahnen . .</td><td>13</td><td></td></tr> <tr><td>Rendite der neu aufgelegten An-</td><td></td><td></td></tr> <tr><td>leihen von schweizerischen öf-</td><td></td><td></td></tr> <tr><td>fentlich-rechtlichen Körper-</td><td></td><td></td></tr> <tr><td>schaften</td><td>17</td><td></td></tr> <tr><td>Stempelabgaben, Eidgenössische</td><td>26, 27</td><td></td></tr> <tr><td>Telegraph und Telephon, Betriebs-</td><td></td><td></td></tr> <tr><td>ergebnisse</td><td>37</td><td></td></tr> <tr><td>Uhrehäuser, Stempelungen . . .</td><td>29</td><td></td></tr> <tr><td>Verkehr</td><td>36—39, 41</td><td></td></tr> </table>	3½% Obligationen der Bundes-	Tab.		bahnen, Serie A—K, Geldkurs			und Rendite am Monatsende .	12		Rendite von 12 Anleihen des Bun-			des und der Bundesbahnen . .	13		Rendite der neu aufgelegten An-			leihen von schweizerischen öf-			fentlich-rechtlichen Körper-			schaften	17		Stempelabgaben, Eidgenössische	26, 27		Telegraph und Telephon, Betriebs-			ergebnisse	37		Uhrehäuser, Stempelungen . . .	29		Verkehr	36—39, 41		<table border="0"> <tr><td>Wechselkurse:</td><td>Tab.</td><td></td></tr> <tr><td>Devisen Schweiz im Ausland . . .</td><td>9</td><td></td></tr> <tr><td>Geldkurse in der Schweiz</td><td>8</td><td></td></tr> <tr><td>Kursabweichungen fremder Valu-</td><td></td><td></td></tr> <tr><td>ten i. der Schweiz von der Parität</td><td>10</td><td></td></tr> <tr><td>Wert des Schweizerfrankens . . .</td><td>8</td><td></td></tr> <tr><td>(Kol. 23, 24)</td><td></td><td></td></tr> <tr><td>Wertschriften-Clearing in Basel und</td><td></td><td></td></tr> <tr><td>Zürich</td><td>22</td><td></td></tr> <tr><td>Zinssätze:</td><td></td><td></td></tr> <tr><td>Lombardzinsfuss zentraler Noten-</td><td></td><td></td></tr> <tr><td>banken</td><td>7</td><td></td></tr> <tr><td>Private Zinssätze in der Schweiz</td><td>4</td><td></td></tr> <tr><td>(Kol. 14—17)</td><td></td><td></td></tr> <tr><td>Zolleinnahmen</td><td>28</td><td></td></tr> </table>	Wechselkurse:	Tab.		Devisen Schweiz im Ausland . . .	9		Geldkurse in der Schweiz	8		Kursabweichungen fremder Valu-			ten i. der Schweiz von der Parität	10		Wert des Schweizerfrankens . . .	8		(Kol. 23, 24)			Wertschriften-Clearing in Basel und			Zürich	22		Zinssätze:			Lombardzinsfuss zentraler Noten-			banken	7		Private Zinssätze in der Schweiz	4		(Kol. 14—17)			Zolleinnahmen	28	
Rendite	Tab.																																																																																																																																		
der im Monat aufgelegten Obliga-																																																																																																																																			
tionenanleihen	18																																																																																																																																		
(Kol. 4, 5)																																																																																																																																			
Rheinhafen in Basel, Güterverkehr	41																																																																																																																																		
Schweizerfranken in Prozenten:																																																																																																																																			
von 4 Valuten }	8																																																																																																																																		
des Dollars	(Kol. 23, 24)																																																																																																																																		
Seidentrocknungsanstalten in Basel																																																																																																																																			
und Zürich, Umsätze	30																																																																																																																																		
Silber, Preis	56																																																																																																																																		
(Kol. 13)																																																																																																																																			
Staatsanleihen:																																																																																																																																			
Kursbewegung	11																																																																																																																																		
3½% Obligationen der Bundes-	Tab.																																																																																																																																		
bahnen, Serie A—K, Geldkurs																																																																																																																																			
und Rendite am Monatsende .	12																																																																																																																																		
Rendite von 12 Anleihen des Bun-																																																																																																																																			
des und der Bundesbahnen . .	13																																																																																																																																		
Rendite der neu aufgelegten An-																																																																																																																																			
leihen von schweizerischen öf-																																																																																																																																			
fentlich-rechtlichen Körper-																																																																																																																																			
schaften	17																																																																																																																																		
Stempelabgaben, Eidgenössische	26, 27																																																																																																																																		
Telegraph und Telephon, Betriebs-																																																																																																																																			
ergebnisse	37																																																																																																																																		
Uhrehäuser, Stempelungen . . .	29																																																																																																																																		
Verkehr	36—39, 41																																																																																																																																		
Wechselkurse:	Tab.																																																																																																																																		
Devisen Schweiz im Ausland . . .	9																																																																																																																																		
Geldkurse in der Schweiz	8																																																																																																																																		
Kursabweichungen fremder Valu-																																																																																																																																			
ten i. der Schweiz von der Parität	10																																																																																																																																		
Wert des Schweizerfrankens . . .	8																																																																																																																																		
(Kol. 23, 24)																																																																																																																																			
Wertschriften-Clearing in Basel und																																																																																																																																			
Zürich	22																																																																																																																																		
Zinssätze:																																																																																																																																			
Lombardzinsfuss zentraler Noten-																																																																																																																																			
banken	7																																																																																																																																		
Private Zinssätze in der Schweiz	4																																																																																																																																		
(Kol. 14—17)																																																																																																																																			
Zolleinnahmen	28																																																																																																																																		

Liste alphabétique des tableaux

<table border="0"> <tr><td>Actions: Emissions</td><td>19, 21</td><td>Tab.</td></tr> <tr><td>Index</td><td>15, 16</td><td></td></tr> <tr><td>Argent au jour le jour, à Zurich</td><td>4</td><td></td></tr> <tr><td>Argent, prix</td><td>56</td><td></td></tr> <tr><td>Avances sur nantissement: (Col. 13)</td><td></td><td></td></tr> <tr><td>Taux hors banque en Suisse</td><td>4</td><td></td></tr> <tr><td>(Col. 14—17)</td><td></td><td></td></tr> <tr><td>Taux officiels des banques</td><td></td><td></td></tr> <tr><td>d'émission étrangères</td><td>7</td><td></td></tr> <tr><td>Balance commerciale de la Suisse</td><td>42</td><td></td></tr> <tr><td>Bâle, trafic marchandises du port</td><td>41</td><td></td></tr> <tr><td>Banques cantonales, Union:</td><td></td><td></td></tr> <tr><td>Bilan mensuel</td><td>58</td><td></td></tr> <tr><td>Banques d'émission:</td><td></td><td></td></tr> <tr><td>Situations</td><td>1, 2, 60</td><td></td></tr> <tr><td>Taux pour avances sur nan-</td><td></td><td></td></tr> <tr><td>tissement</td><td>7</td><td></td></tr> <tr><td>Taux officiels d'escompte</td><td>5, 6</td><td></td></tr> <tr><td>Banque nationale suisse:</td><td></td><td></td></tr> <tr><td>Situations</td><td>1, 2</td><td></td></tr> <tr><td>Taux pour avances sur nan-</td><td></td><td></td></tr> <tr><td>tissement</td><td>7</td><td></td></tr> <tr><td>Taux d'escompte</td><td>3, 5, 6</td><td></td></tr> <tr><td>Virements</td><td>25</td><td></td></tr> <tr><td>Boîtes de montres poinçonnées</td><td>29</td><td></td></tr> <tr><td>Bourse:</td><td></td><td></td></tr> <tr><td>Cours des fonds d'Etats fédéraux</td><td>11</td><td></td></tr> <tr><td>Cours des obligations C. F. F.</td><td></td><td></td></tr> <tr><td>3½%, A—K</td><td>12</td><td></td></tr> <tr><td>Index</td><td>15, 16</td><td></td></tr> <tr><td>Mouvements</td><td>14</td><td></td></tr> <tr><td>Caisse de prêts de la Confédération</td><td></td><td></td></tr> <tr><td>Suisse</td><td>62</td><td></td></tr> <tr><td>Capitaux, marché des</td><td>11—13, 17—21</td><td></td></tr> <tr><td>Chambres de compensation</td><td>22, 23</td><td></td></tr> <tr><td>Changes:</td><td></td><td></td></tr> <tr><td>Changes à vue en Suisse</td><td>8</td><td></td></tr> <tr><td>Change suisse à l'étranger</td><td>9</td><td></td></tr> <tr><td>Ecart des changes étrangers</td><td></td><td></td></tr> <tr><td>en Suisse par rapport à leur</td><td></td><td></td></tr> <tr><td>parité</td><td>10</td><td></td></tr> <tr><td>Valeur du franc suisse</td><td>8</td><td></td></tr> <tr><td>(Col. 23, 24)</td><td></td><td></td></tr> <tr><td>Chemins de fer, recettes etc.:</td><td></td><td></td></tr> <tr><td>Chemins de fer à fort mouve-</td><td></td><td></td></tr> <tr><td>ment touristique</td><td>39</td><td></td></tr> <tr><td>Chemins de fer fédéraux</td><td>36</td><td></td></tr> <tr><td>Obligations C. F. F. 3½%,</td><td></td><td></td></tr> <tr><td>A—K, cours et rendement</td><td>12</td><td></td></tr> <tr><td>Chômage:</td><td></td><td></td></tr> <tr><td>en Suisse</td><td>32—34</td><td></td></tr> <tr><td>en Suisse et à l'étranger</td><td>35</td><td></td></tr> <tr><td>Clearing des titres à Bâle et Zurich</td><td>22</td><td></td></tr> <tr><td>Commerce extérieur</td><td>42—45</td><td></td></tr> <tr><td>Compensation avec l'Autriche, la</td><td></td><td></td></tr> <tr><td>Hongrie, la Yougoslavie, et la</td><td></td><td></td></tr> <tr><td>Bulgarie</td><td>46</td><td></td></tr> <tr><td>Conditionnement de la soie, éta-</td><td></td><td></td></tr> <tr><td>blissements de Bâle et Zurich</td><td>30</td><td></td></tr> </table>	Actions: Emissions	19, 21	Tab.	Index	15, 16		Argent au jour le jour, à Zurich	4		Argent, prix	56		Avances sur nantissement: (Col. 13)			Taux hors banque en Suisse	4		(Col. 14—17)			Taux officiels des banques			d'émission étrangères	7		Balance commerciale de la Suisse	42		Bâle, trafic marchandises du port	41		Banques cantonales, Union:			Bilan mensuel	58		Banques d'émission:			Situations	1, 2, 60		Taux pour avances sur nan-			tissement	7		Taux officiels d'escompte	5, 6		Banque nationale suisse:			Situations	1, 2		Taux pour avances sur nan-			tissement	7		Taux d'escompte	3, 5, 6		Virements	25		Boîtes de montres poinçonnées	29		Bourse:			Cours des fonds d'Etats fédéraux	11		Cours des obligations C. F. F.			3½%, A—K	12		Index	15, 16		Mouvements	14		Caisse de prêts de la Confédération			Suisse	62		Capitaux, marché des	11—13, 17—21		Chambres de compensation	22, 23		Changes:			Changes à vue en Suisse	8		Change suisse à l'étranger	9		Ecart des changes étrangers			en Suisse par rapport à leur			parité	10		Valeur du franc suisse	8		(Col. 23, 24)			Chemins de fer, recettes etc.:			Chemins de fer à fort mouve-			ment touristique	39		Chemins de fer fédéraux	36		Obligations C. F. F. 3½%,			A—K, cours et rendement	12		Chômage:			en Suisse	32—34		en Suisse et à l'étranger	35		Clearing des titres à Bâle et Zurich	22		Commerce extérieur	42—45		Compensation avec l'Autriche, la			Hongrie, la Yougoslavie, et la			Bulgarie	46		Conditionnement de la soie, éta-			blissements de Bâle et Zurich	30		<table border="0"> <tr><td>Coût de la vie:</td><td>Tab.</td><td></td></tr> <tr><td>Index en Suisse</td><td>51, 53</td><td></td></tr> <tr><td>Index en Suisse et à l'étranger</td><td>54</td><td></td></tr> <tr><td>Demandes d'emploi, nombre des</td><td>32, 35</td><td></td></tr> <tr><td>Devises, cours; cf. Changes</td><td></td><td></td></tr> <tr><td>Douanes, recettes</td><td>28</td><td></td></tr> <tr><td>Droits de timbre fédéraux</td><td>26, 27</td><td></td></tr> <tr><td>Ecart des changes étrangers en</td><td></td><td></td></tr> <tr><td>Suisse par rapport à leur parité</td><td>10</td><td></td></tr> <tr><td>Emissions:</td><td></td><td></td></tr> <tr><td>d'actions</td><td>19, 21</td><td></td></tr> <tr><td>d'obligations</td><td>18, 20</td><td></td></tr> <tr><td>Emprunts, émissions</td><td>18, 20</td><td></td></tr> <tr><td>Energie électrique:</td><td></td><td></td></tr> <tr><td>Exportation</td><td>31</td><td></td></tr> <tr><td>Production</td><td>31</td><td></td></tr> <tr><td>Escompte:</td><td></td><td></td></tr> <tr><td>Taux hors banque en Suisse . . .</td><td>3, 4</td><td></td></tr> <tr><td>Taux hors banque en Suisse et</td><td></td><td></td></tr> <tr><td>à l'étranger</td><td>6</td><td></td></tr> <tr><td>Taux officiels à l'étranger</td><td>5, 6</td><td></td></tr> <tr><td>Taux officiels en Suisse</td><td>3, 5, 6</td><td></td></tr> <tr><td>Exportation des principaux</td><td></td><td></td></tr> <tr><td>produits</td><td>44</td><td></td></tr> <tr><td>Finances fédérales</td><td>26—28, 36—38</td><td></td></tr> <tr><td>Fonds d'Etat:</td><td></td><td></td></tr> <tr><td>Cours</td><td>11</td><td></td></tr> <tr><td>Obligations C. F. F. 3½%, A—K,</td><td></td><td></td></tr> <tr><td>cours et rendement en fin de mois</td><td>12</td><td></td></tr> <tr><td>Rendement de 12 emprunts Con-</td><td></td><td></td></tr> <tr><td>fédération et C. F. F.</td><td>13</td><td></td></tr> <tr><td>Rendement des nouveaux em-</td><td></td><td></td></tr> <tr><td>prunts publics</td><td>17</td><td></td></tr> <tr><td>Franc suisse en pour-cent:</td><td></td><td></td></tr> <tr><td>des 4 changes }</td><td>8</td><td></td></tr> <tr><td>du dollar</td><td>(Col. 23, 24)</td><td></td></tr> <tr><td>Grandes banques suisses:</td><td></td><td></td></tr> <tr><td>bilan trimestriel</td><td>59</td><td></td></tr> <tr><td>Importation des principaux pro-</td><td></td><td></td></tr> <tr><td>duits</td><td>45</td><td></td></tr> <tr><td>Index:</td><td></td><td></td></tr> <tr><td>des bourses</td><td>15, 16</td><td></td></tr> <tr><td>des prix des produits agricoles en</td><td></td><td></td></tr> <tr><td>Suisse</td><td>49</td><td></td></tr> <tr><td>du coût de la vie</td><td>51, 53, 55</td><td></td></tr> <tr><td>des prix de gros</td><td>50, 52, 54</td><td></td></tr> <tr><td>Lettres de gage suisses</td><td>57</td><td></td></tr> <tr><td>Marché des capitaux</td><td>11—13, 17—21</td><td></td></tr> <tr><td>Marché monétaire</td><td>3—7</td><td></td></tr> <tr><td>Marché du travail</td><td>32—35</td><td></td></tr> <tr><td>Modifications:</td><td></td><td></td></tr> <tr><td>du taux officiel des avances sur</td><td></td><td></td></tr> <tr><td>nantissement</td><td>7</td><td></td></tr> <tr><td>du taux officiel d'escompte</td><td>5</td><td></td></tr> <tr><td>Mouvement:</td><td></td><td></td></tr> <tr><td>Bourses</td><td>14</td><td></td></tr> <tr><td>Chambres de compensation</td><td>23</td><td></td></tr> </table>	Coût de la vie:	Tab.		Index en Suisse	51, 53		Index en Suisse et à l'étranger	54		Demandes d'emploi, nombre des	32, 35		Devises, cours; cf. Changes			Douanes, recettes	28		Droits de timbre fédéraux	26, 27		Ecart des changes étrangers en			Suisse par rapport à leur parité	10		Emissions:			d'actions	19, 21		d'obligations	18, 20		Emprunts, émissions	18, 20		Energie électrique:			Exportation	31		Production	31		Escompte:			Taux hors banque en Suisse . . .	3, 4		Taux hors banque en Suisse et			à l'étranger	6		Taux officiels à l'étranger	5, 6		Taux officiels en Suisse	3, 5, 6		Exportation des principaux			produits	44		Finances fédérales	26—28, 36—38		Fonds d'Etat:			Cours	11		Obligations C. F. F. 3½%, A—K,			cours et rendement en fin de mois	12		Rendement de 12 emprunts Con-			fédération et C. F. F.	13		Rendement des nouveaux em-			prunts publics	17		Franc suisse en pour-cent:			des 4 changes }	8		du dollar	(Col. 23, 24)		Grandes banques suisses:			bilan trimestriel	59		Importation des principaux pro-			duits	45		Index:			des bourses	15, 16		des prix des produits agricoles en			Suisse	49		du coût de la vie	51, 53, 55		des prix de gros	50, 52, 54		Lettres de gage suisses	57		Marché des capitaux	11—13, 17—21		Marché monétaire	3—7		Marché du travail	32—35		Modifications:			du taux officiel des avances sur			nantissement	7		du taux officiel d'escompte	5		Mouvement:			Bourses	14		Chambres de compensation	23		<table border="0"> <tr><td>Comptes de chèques et virements</td><td>Tab.</td><td></td></tr> <tr><td>postaux</td><td>24</td><td></td></tr> <tr><td>Or en Suisse</td><td>47</td><td></td></tr> <tr><td>Touristique</td><td>38—40</td><td></td></tr> <tr><td>Virements de la Banque nationale</td><td></td><td></td></tr> <tr><td>suisse</td><td>25</td><td></td></tr> <tr><td>Obligations:</td><td></td><td></td></tr> <tr><td>Emissions</td><td>18, 20</td><td></td></tr> <tr><td>Index</td><td>15</td><td></td></tr> <tr><td>Or:</td><td></td><td></td></tr> <tr><td>Mouvement en Suisse</td><td>47</td><td></td></tr> <tr><td>Prix à Londres</td><td>48</td><td></td></tr> <tr><td>Port de Bâle, trafic marchandises</td><td>41</td><td></td></tr> <tr><td>Postes:</td><td></td><td></td></tr> <tr><td>Comptes de chèques et virements</td><td></td><td></td></tr> <tr><td>postaux</td><td>24</td><td></td></tr> <tr><td>Résultats d'exploitation</td><td>37</td><td></td></tr> <tr><td>Service des voyageurs</td><td>38</td><td></td></tr> <tr><td>Prix de gros</td><td>56</td><td></td></tr> <tr><td>Prix de l'or à Londres</td><td>48</td><td></td></tr> <tr><td>Production</td><td>29—31</td><td></td></tr> <tr><td>Rendement:</td><td></td><td></td></tr> <tr><td>des emprunts Confédération et</td><td></td><td></td></tr> <tr><td>C. F. F.</td><td>13</td><td></td></tr> <tr><td>des emprunts émis au cours du</td><td></td><td></td></tr> <tr><td>mois</td><td>18</td><td></td></tr> <tr><td>(Col. 4, 5)</td><td></td><td></td></tr> <tr><td>des nouveaux emprunts publics</td><td>17</td><td></td></tr> <tr><td>des obligations C. F. F. 3½%,</td><td></td><td></td></tr> <tr><td>A—K, en fin de mois</td><td>12</td><td></td></tr> <tr><td>Résultats d'exploitation:</td><td></td><td></td></tr> <tr><td>Chemins de fer fédéraux</td><td>36</td><td></td></tr> <tr><td>Postes</td><td></td><td></td></tr> <tr><td>Télégraphes }</td><td>37</td><td></td></tr> <tr><td>Téléphones }</td><td></td><td></td></tr> <tr><td>Situations de banques:</td><td></td><td></td></tr> <tr><td>Banques d'émission étrangères . .</td><td>60</td><td></td></tr> <tr><td>Banque nationale suisse</td><td>1, 2</td><td></td></tr> <tr><td>Banque des Règlements Inter-</td><td></td><td></td></tr> <tr><td>nationaux</td><td>61</td><td></td></tr> <tr><td>Caisse de prêts</td><td>62</td><td></td></tr> <tr><td>Grandes banques suisses</td><td>59</td><td></td></tr> <tr><td>Union des Banques cantonales . .</td><td>58</td><td></td></tr> <tr><td>Taux:</td><td></td><td></td></tr> <tr><td>pour avances sur nantissement . .</td><td>4, 7</td><td></td></tr> <tr><td>d'escompte en Suisse</td><td>3, 4</td><td></td></tr> <tr><td>hors banque en Suisse et à</td><td></td><td></td></tr> <tr><td>l'étranger</td><td>6</td><td></td></tr> <tr><td>officiels</td><td>5, 6</td><td></td></tr> <tr><td>Télégraphes et téléphones, résultats</td><td></td><td></td></tr> <tr><td>d'exploitation</td><td>37</td><td></td></tr> <tr><td>Titres, clearing de Bâle et Zurich . .</td><td>22</td><td></td></tr> <tr><td>Tourisme, mouvement du</td><td>38—40</td><td></td></tr> <tr><td>Trafic</td><td>36—39, 41</td><td></td></tr> <tr><td>Travail, marché du</td><td>32—35</td><td></td></tr> <tr><td>Virements:</td><td></td><td></td></tr> <tr><td>Banque nationale suisse</td><td>25</td><td></td></tr> <tr><td>Postaux</td><td>24</td><td></td></tr> </table>	Comptes de chèques et virements	Tab.		postaux	24		Or en Suisse	47		Touristique	38—40		Virements de la Banque nationale			suisse	25		Obligations:			Emissions	18, 20		Index	15		Or:			Mouvement en Suisse	47		Prix à Londres	48		Port de Bâle, trafic marchandises	41		Postes:			Comptes de chèques et virements			postaux	24		Résultats d'exploitation	37		Service des voyageurs	38		Prix de gros	56		Prix de l'or à Londres	48		Production	29—31		Rendement:			des emprunts Confédération et			C. F. F.	13		des emprunts émis au cours du			mois	18		(Col. 4, 5)			des nouveaux emprunts publics	17		des obligations C. F. F. 3½%,			A—K, en fin de mois	12		Résultats d'exploitation:			Chemins de fer fédéraux	36		Postes			Télégraphes }	37		Téléphones }			Situations de banques:			Banques d'émission étrangères . .	60		Banque nationale suisse	1, 2		Banque des Règlements Inter-			nationaux	61		Caisse de prêts	62		Grandes banques suisses	59		Union des Banques cantonales . .	58		Taux:			pour avances sur nantissement . .	4, 7		d'escompte en Suisse	3, 4		hors banque en Suisse et à			l'étranger	6		officiels	5, 6		Télégraphes et téléphones, résultats			d'exploitation	37		Titres, clearing de Bâle et Zurich . .	22		Tourisme, mouvement du	38—40		Trafic	36—39, 41		Travail, marché du	32—35		Virements:			Banque nationale suisse	25		Postaux	24	
Actions: Emissions	19, 21	Tab.																																																																																																																																																																																																																																																																																																																																																																																																																																																																																																																																										
Index	15, 16																																																																																																																																																																																																																																																																																																																																																																																																																																																																																																																																											
Argent au jour le jour, à Zurich	4																																																																																																																																																																																																																																																																																																																																																																																																																																																																																																																																											
Argent, prix	56																																																																																																																																																																																																																																																																																																																																																																																																																																																																																																																																											
Avances sur nantissement: (Col. 13)																																																																																																																																																																																																																																																																																																																																																																																																																																																																																																																																												
Taux hors banque en Suisse	4																																																																																																																																																																																																																																																																																																																																																																																																																																																																																																																																											
(Col. 14—17)																																																																																																																																																																																																																																																																																																																																																																																																																																																																																																																																												
Taux officiels des banques																																																																																																																																																																																																																																																																																																																																																																																																																																																																																																																																												
d'émission étrangères	7																																																																																																																																																																																																																																																																																																																																																																																																																																																																																																																																											
Balance commerciale de la Suisse	42																																																																																																																																																																																																																																																																																																																																																																																																																																																																																																																																											
Bâle, trafic marchandises du port	41																																																																																																																																																																																																																																																																																																																																																																																																																																																																																																																																											
Banques cantonales, Union:																																																																																																																																																																																																																																																																																																																																																																																																																																																																																																																																												
Bilan mensuel	58																																																																																																																																																																																																																																																																																																																																																																																																																																																																																																																																											
Banques d'émission:																																																																																																																																																																																																																																																																																																																																																																																																																																																																																																																																												
Situations	1, 2, 60																																																																																																																																																																																																																																																																																																																																																																																																																																																																																																																																											
Taux pour avances sur nan-																																																																																																																																																																																																																																																																																																																																																																																																																																																																																																																																												
tissement	7																																																																																																																																																																																																																																																																																																																																																																																																																																																																																																																																											
Taux officiels d'escompte	5, 6																																																																																																																																																																																																																																																																																																																																																																																																																																																																																																																																											
Banque nationale suisse:																																																																																																																																																																																																																																																																																																																																																																																																																																																																																																																																												
Situations	1, 2																																																																																																																																																																																																																																																																																																																																																																																																																																																																																																																																											
Taux pour avances sur nan-																																																																																																																																																																																																																																																																																																																																																																																																																																																																																																																																												
tissement	7																																																																																																																																																																																																																																																																																																																																																																																																																																																																																																																																											
Taux d'escompte	3, 5, 6																																																																																																																																																																																																																																																																																																																																																																																																																																																																																																																																											
Virements	25																																																																																																																																																																																																																																																																																																																																																																																																																																																																																																																																											
Boîtes de montres poinçonnées	29																																																																																																																																																																																																																																																																																																																																																																																																																																																																																																																																											
Bourse:																																																																																																																																																																																																																																																																																																																																																																																																																																																																																																																																												
Cours des fonds d'Etats fédéraux	11																																																																																																																																																																																																																																																																																																																																																																																																																																																																																																																																											
Cours des obligations C. F. F.																																																																																																																																																																																																																																																																																																																																																																																																																																																																																																																																												
3½%, A—K	12																																																																																																																																																																																																																																																																																																																																																																																																																																																																																																																																											
Index	15, 16																																																																																																																																																																																																																																																																																																																																																																																																																																																																																																																																											
Mouvements	14																																																																																																																																																																																																																																																																																																																																																																																																																																																																																																																																											
Caisse de prêts de la Confédération																																																																																																																																																																																																																																																																																																																																																																																																																																																																																																																																												
Suisse	62																																																																																																																																																																																																																																																																																																																																																																																																																																																																																																																																											
Capitaux, marché des	11—13, 17—21																																																																																																																																																																																																																																																																																																																																																																																																																																																																																																																																											
Chambres de compensation	22, 23																																																																																																																																																																																																																																																																																																																																																																																																																																																																																																																																											
Changes:																																																																																																																																																																																																																																																																																																																																																																																																																																																																																																																																												
Changes à vue en Suisse	8																																																																																																																																																																																																																																																																																																																																																																																																																																																																																																																																											
Change suisse à l'étranger	9																																																																																																																																																																																																																																																																																																																																																																																																																																																																																																																																											
Ecart des changes étrangers																																																																																																																																																																																																																																																																																																																																																																																																																																																																																																																																												
en Suisse par rapport à leur																																																																																																																																																																																																																																																																																																																																																																																																																																																																																																																																												
parité	10																																																																																																																																																																																																																																																																																																																																																																																																																																																																																																																																											
Valeur du franc suisse	8																																																																																																																																																																																																																																																																																																																																																																																																																																																																																																																																											
(Col. 23, 24)																																																																																																																																																																																																																																																																																																																																																																																																																																																																																																																																												
Chemins de fer, recettes etc.:																																																																																																																																																																																																																																																																																																																																																																																																																																																																																																																																												
Chemins de fer à fort mouve-																																																																																																																																																																																																																																																																																																																																																																																																																																																																																																																																												
ment touristique	39																																																																																																																																																																																																																																																																																																																																																																																																																																																																																																																																											
Chemins de fer fédéraux	36																																																																																																																																																																																																																																																																																																																																																																																																																																																																																																																																											
Obligations C. F. F. 3½%,																																																																																																																																																																																																																																																																																																																																																																																																																																																																																																																																												
A—K, cours et rendement	12																																																																																																																																																																																																																																																																																																																																																																																																																																																																																																																																											
Chômage:																																																																																																																																																																																																																																																																																																																																																																																																																																																																																																																																												
en Suisse	32—34																																																																																																																																																																																																																																																																																																																																																																																																																																																																																																																																											
en Suisse et à l'étranger	35																																																																																																																																																																																																																																																																																																																																																																																																																																																																																																																																											
Clearing des titres à Bâle et Zurich	22																																																																																																																																																																																																																																																																																																																																																																																																																																																																																																																																											
Commerce extérieur	42—45																																																																																																																																																																																																																																																																																																																																																																																																																																																																																																																																											
Compensation avec l'Autriche, la																																																																																																																																																																																																																																																																																																																																																																																																																																																																																																																																												
Hongrie, la Yougoslavie, et la																																																																																																																																																																																																																																																																																																																																																																																																																																																																																																																																												
Bulgarie	46																																																																																																																																																																																																																																																																																																																																																																																																																																																																																																																																											
Conditionnement de la soie, éta-																																																																																																																																																																																																																																																																																																																																																																																																																																																																																																																																												
blissements de Bâle et Zurich	30																																																																																																																																																																																																																																																																																																																																																																																																																																																																																																																																											
Coût de la vie:	Tab.																																																																																																																																																																																																																																																																																																																																																																																																																																																																																																																																											
Index en Suisse	51, 53																																																																																																																																																																																																																																																																																																																																																																																																																																																																																																																																											
Index en Suisse et à l'étranger	54																																																																																																																																																																																																																																																																																																																																																																																																																																																																																																																																											
Demandes d'emploi, nombre des	32, 35																																																																																																																																																																																																																																																																																																																																																																																																																																																																																																																																											
Devises, cours; cf. Changes																																																																																																																																																																																																																																																																																																																																																																																																																																																																																																																																												
Douanes, recettes	28																																																																																																																																																																																																																																																																																																																																																																																																																																																																																																																																											
Droits de timbre fédéraux	26, 27																																																																																																																																																																																																																																																																																																																																																																																																																																																																																																																																											
Ecart des changes étrangers en																																																																																																																																																																																																																																																																																																																																																																																																																																																																																																																																												
Suisse par rapport à leur parité	10																																																																																																																																																																																																																																																																																																																																																																																																																																																																																																																																											
Emissions:																																																																																																																																																																																																																																																																																																																																																																																																																																																																																																																																												
d'actions	19, 21																																																																																																																																																																																																																																																																																																																																																																																																																																																																																																																																											
d'obligations	18, 20																																																																																																																																																																																																																																																																																																																																																																																																																																																																																																																																											
Emprunts, émissions	18, 20																																																																																																																																																																																																																																																																																																																																																																																																																																																																																																																																											
Energie électrique:																																																																																																																																																																																																																																																																																																																																																																																																																																																																																																																																												
Exportation	31																																																																																																																																																																																																																																																																																																																																																																																																																																																																																																																																											
Production	31																																																																																																																																																																																																																																																																																																																																																																																																																																																																																																																																											
Escompte:																																																																																																																																																																																																																																																																																																																																																																																																																																																																																																																																												
Taux hors banque en Suisse . . .	3, 4																																																																																																																																																																																																																																																																																																																																																																																																																																																																																																																																											
Taux hors banque en Suisse et																																																																																																																																																																																																																																																																																																																																																																																																																																																																																																																																												
à l'étranger	6																																																																																																																																																																																																																																																																																																																																																																																																																																																																																																																																											
Taux officiels à l'étranger	5, 6																																																																																																																																																																																																																																																																																																																																																																																																																																																																																																																																											
Taux officiels en Suisse	3, 5, 6																																																																																																																																																																																																																																																																																																																																																																																																																																																																																																																																											
Exportation des principaux																																																																																																																																																																																																																																																																																																																																																																																																																																																																																																																																												
produits	44																																																																																																																																																																																																																																																																																																																																																																																																																																																																																																																																											
Finances fédérales	26—28, 36—38																																																																																																																																																																																																																																																																																																																																																																																																																																																																																																																																											
Fonds d'Etat:																																																																																																																																																																																																																																																																																																																																																																																																																																																																																																																																												
Cours	11																																																																																																																																																																																																																																																																																																																																																																																																																																																																																																																																											
Obligations C. F. F. 3½%, A—K,																																																																																																																																																																																																																																																																																																																																																																																																																																																																																																																																												
cours et rendement en fin de mois	12																																																																																																																																																																																																																																																																																																																																																																																																																																																																																																																																											
Rendement de 12 emprunts Con-																																																																																																																																																																																																																																																																																																																																																																																																																																																																																																																																												
fédération et C. F. F.	13																																																																																																																																																																																																																																																																																																																																																																																																																																																																																																																																											
Rendement des nouveaux em-																																																																																																																																																																																																																																																																																																																																																																																																																																																																																																																																												
prunts publics	17																																																																																																																																																																																																																																																																																																																																																																																																																																																																																																																																											
Franc suisse en pour-cent:																																																																																																																																																																																																																																																																																																																																																																																																																																																																																																																																												
des 4 changes }	8																																																																																																																																																																																																																																																																																																																																																																																																																																																																																																																																											
du dollar	(Col. 23, 24)																																																																																																																																																																																																																																																																																																																																																																																																																																																																																																																																											
Grandes banques suisses:																																																																																																																																																																																																																																																																																																																																																																																																																																																																																																																																												
bilan trimestriel	59																																																																																																																																																																																																																																																																																																																																																																																																																																																																																																																																											
Importation des principaux pro-																																																																																																																																																																																																																																																																																																																																																																																																																																																																																																																																												
duits	45																																																																																																																																																																																																																																																																																																																																																																																																																																																																																																																																											
Index:																																																																																																																																																																																																																																																																																																																																																																																																																																																																																																																																												
des bourses	15, 16																																																																																																																																																																																																																																																																																																																																																																																																																																																																																																																																											
des prix des produits agricoles en																																																																																																																																																																																																																																																																																																																																																																																																																																																																																																																																												
Suisse	49																																																																																																																																																																																																																																																																																																																																																																																																																																																																																																																																											
du coût de la vie	51, 53, 55																																																																																																																																																																																																																																																																																																																																																																																																																																																																																																																																											
des prix de gros	50, 52, 54																																																																																																																																																																																																																																																																																																																																																																																																																																																																																																																																											
Lettres de gage suisses	57																																																																																																																																																																																																																																																																																																																																																																																																																																																																																																																																											
Marché des capitaux	11—13, 17—21																																																																																																																																																																																																																																																																																																																																																																																																																																																																																																																																											
Marché monétaire	3—7																																																																																																																																																																																																																																																																																																																																																																																																																																																																																																																																											
Marché du travail	32—35																																																																																																																																																																																																																																																																																																																																																																																																																																																																																																																																											
Modifications:																																																																																																																																																																																																																																																																																																																																																																																																																																																																																																																																												
du taux officiel des avances sur																																																																																																																																																																																																																																																																																																																																																																																																																																																																																																																																												
nantissement	7																																																																																																																																																																																																																																																																																																																																																																																																																																																																																																																																											
du taux officiel d'escompte	5																																																																																																																																																																																																																																																																																																																																																																																																																																																																																																																																											
Mouvement:																																																																																																																																																																																																																																																																																																																																																																																																																																																																																																																																												
Bourses	14																																																																																																																																																																																																																																																																																																																																																																																																																																																																																																																																											
Chambres de compensation	23																																																																																																																																																																																																																																																																																																																																																																																																																																																																																																																																											
Comptes de chèques et virements	Tab.																																																																																																																																																																																																																																																																																																																																																																																																																																																																																																																																											
postaux	24																																																																																																																																																																																																																																																																																																																																																																																																																																																																																																																																											
Or en Suisse	47																																																																																																																																																																																																																																																																																																																																																																																																																																																																																																																																											
Touristique	38—40																																																																																																																																																																																																																																																																																																																																																																																																																																																																																																																																											
Virements de la Banque nationale																																																																																																																																																																																																																																																																																																																																																																																																																																																																																																																																												
suisse	25																																																																																																																																																																																																																																																																																																																																																																																																																																																																																																																																											
Obligations:																																																																																																																																																																																																																																																																																																																																																																																																																																																																																																																																												
Emissions	18, 20																																																																																																																																																																																																																																																																																																																																																																																																																																																																																																																																											
Index	15																																																																																																																																																																																																																																																																																																																																																																																																																																																																																																																																											
Or:																																																																																																																																																																																																																																																																																																																																																																																																																																																																																																																																												
Mouvement en Suisse	47																																																																																																																																																																																																																																																																																																																																																																																																																																																																																																																																											
Prix à Londres	48																																																																																																																																																																																																																																																																																																																																																																																																																																																																																																																																											
Port de Bâle, trafic marchandises	41																																																																																																																																																																																																																																																																																																																																																																																																																																																																																																																																											
Postes:																																																																																																																																																																																																																																																																																																																																																																																																																																																																																																																																												
Comptes de chèques et virements																																																																																																																																																																																																																																																																																																																																																																																																																																																																																																																																												
postaux	24																																																																																																																																																																																																																																																																																																																																																																																																																																																																																																																																											
Résultats d'exploitation	37																																																																																																																																																																																																																																																																																																																																																																																																																																																																																																																																											
Service des voyageurs	38																																																																																																																																																																																																																																																																																																																																																																																																																																																																																																																																											
Prix de gros	56																																																																																																																																																																																																																																																																																																																																																																																																																																																																																																																																											
Prix de l'or à Londres	48																																																																																																																																																																																																																																																																																																																																																																																																																																																																																																																																											
Production	29—31																																																																																																																																																																																																																																																																																																																																																																																																																																																																																																																																											
Rendement:																																																																																																																																																																																																																																																																																																																																																																																																																																																																																																																																												
des emprunts Confédération et																																																																																																																																																																																																																																																																																																																																																																																																																																																																																																																																												
C. F. F.	13																																																																																																																																																																																																																																																																																																																																																																																																																																																																																																																																											
des emprunts émis au cours du																																																																																																																																																																																																																																																																																																																																																																																																																																																																																																																																												
mois	18																																																																																																																																																																																																																																																																																																																																																																																																																																																																																																																																											
(Col. 4, 5)																																																																																																																																																																																																																																																																																																																																																																																																																																																																																																																																												
des nouveaux emprunts publics	17																																																																																																																																																																																																																																																																																																																																																																																																																																																																																																																																											
des obligations C. F. F. 3½%,																																																																																																																																																																																																																																																																																																																																																																																																																																																																																																																																												
A—K, en fin de mois	12																																																																																																																																																																																																																																																																																																																																																																																																																																																																																																																																											
Résultats d'exploitation:																																																																																																																																																																																																																																																																																																																																																																																																																																																																																																																																												
Chemins de fer fédéraux	36																																																																																																																																																																																																																																																																																																																																																																																																																																																																																																																																											
Postes																																																																																																																																																																																																																																																																																																																																																																																																																																																																																																																																												
Télégraphes }	37																																																																																																																																																																																																																																																																																																																																																																																																																																																																																																																																											
Téléphones }																																																																																																																																																																																																																																																																																																																																																																																																																																																																																																																																												
Situations de banques:																																																																																																																																																																																																																																																																																																																																																																																																																																																																																																																																												
Banques d'émission étrangères . .	60																																																																																																																																																																																																																																																																																																																																																																																																																																																																																																																																											
Banque nationale suisse	1, 2																																																																																																																																																																																																																																																																																																																																																																																																																																																																																																																																											
Banque des Règlements Inter-																																																																																																																																																																																																																																																																																																																																																																																																																																																																																																																																												
nationaux	61																																																																																																																																																																																																																																																																																																																																																																																																																																																																																																																																											
Caisse de prêts	62																																																																																																																																																																																																																																																																																																																																																																																																																																																																																																																																											
Grandes banques suisses	59																																																																																																																																																																																																																																																																																																																																																																																																																																																																																																																																											
Union des Banques cantonales . .	58																																																																																																																																																																																																																																																																																																																																																																																																																																																																																																																																											
Taux:																																																																																																																																																																																																																																																																																																																																																																																																																																																																																																																																												
pour avances sur nantissement . .	4, 7																																																																																																																																																																																																																																																																																																																																																																																																																																																																																																																																											
d'escompte en Suisse	3, 4																																																																																																																																																																																																																																																																																																																																																																																																																																																																																																																																											
hors banque en Suisse et à																																																																																																																																																																																																																																																																																																																																																																																																																																																																																																																																												
l'étranger	6																																																																																																																																																																																																																																																																																																																																																																																																																																																																																																																																											
officiels	5, 6																																																																																																																																																																																																																																																																																																																																																																																																																																																																																																																																											
Télégraphes et téléphones, résultats																																																																																																																																																																																																																																																																																																																																																																																																																																																																																																																																												
d'exploitation	37																																																																																																																																																																																																																																																																																																																																																																																																																																																																																																																																											
Titres, clearing de Bâle et Zurich . .	22																																																																																																																																																																																																																																																																																																																																																																																																																																																																																																																																											
Tourisme, mouvement du	38—40																																																																																																																																																																																																																																																																																																																																																																																																																																																																																																																																											
Trafic	36—39, 41																																																																																																																																																																																																																																																																																																																																																																																																																																																																																																																																											
Travail, marché du	32—35																																																																																																																																																																																																																																																																																																																																																																																																																																																																																																																																											
Virements:																																																																																																																																																																																																																																																																																																																																																																																																																																																																																																																																												
Banque nationale suisse	25																																																																																																																																																																																																																																																																																																																																																																																																																																																																																																																																											
Postaux	24																																																																																																																																																																																																																																																																																																																																																																																																																																																																																																																																											

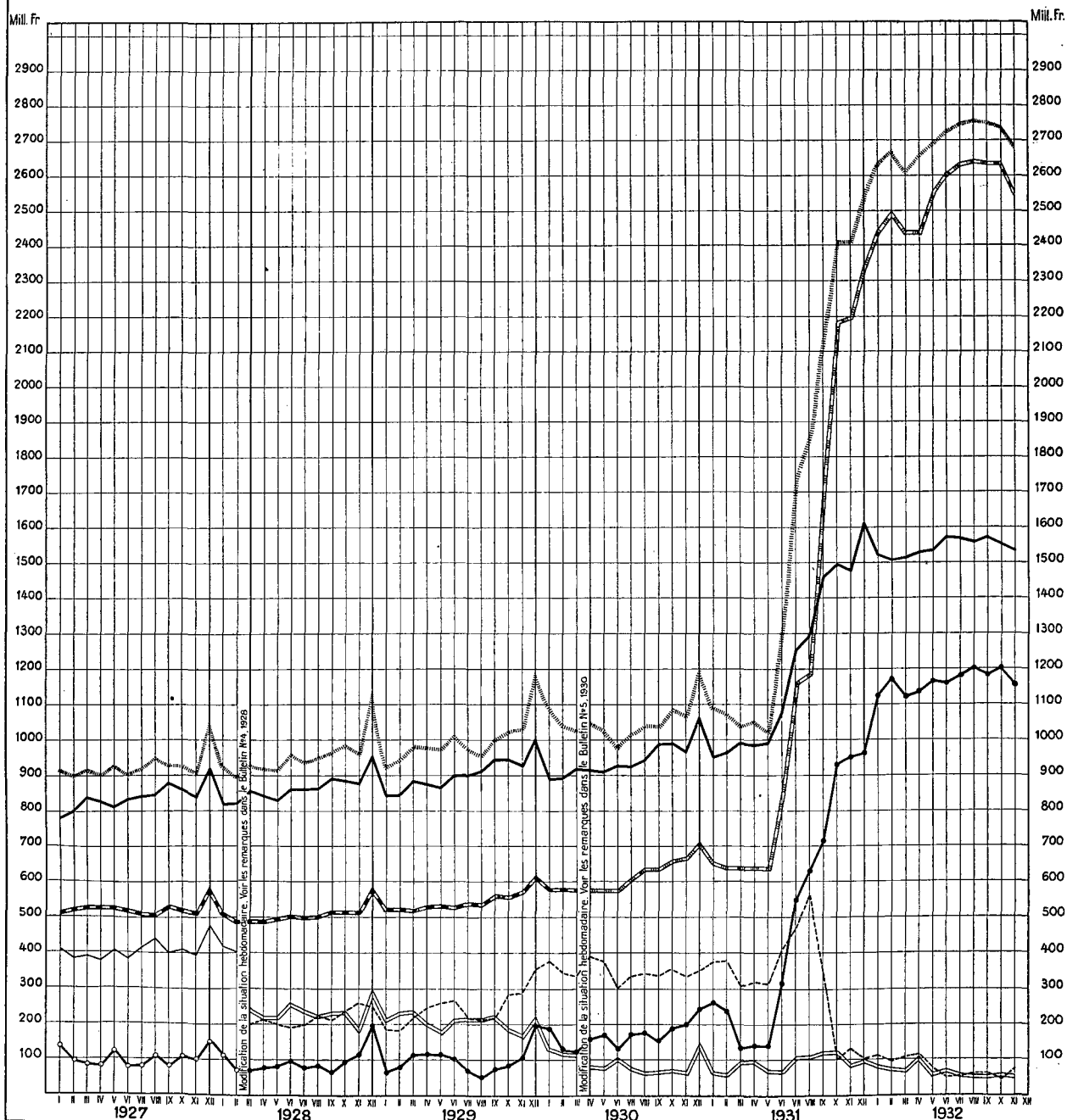
SCHWEIZERISCHE WIRTSCHAFTSKURVEN GRAPHIQUES ÉCONOMIQUES SUISSES

SCHWEIZERISCHE NATIONALBANK — BANQUE NATIONALE SUISSE

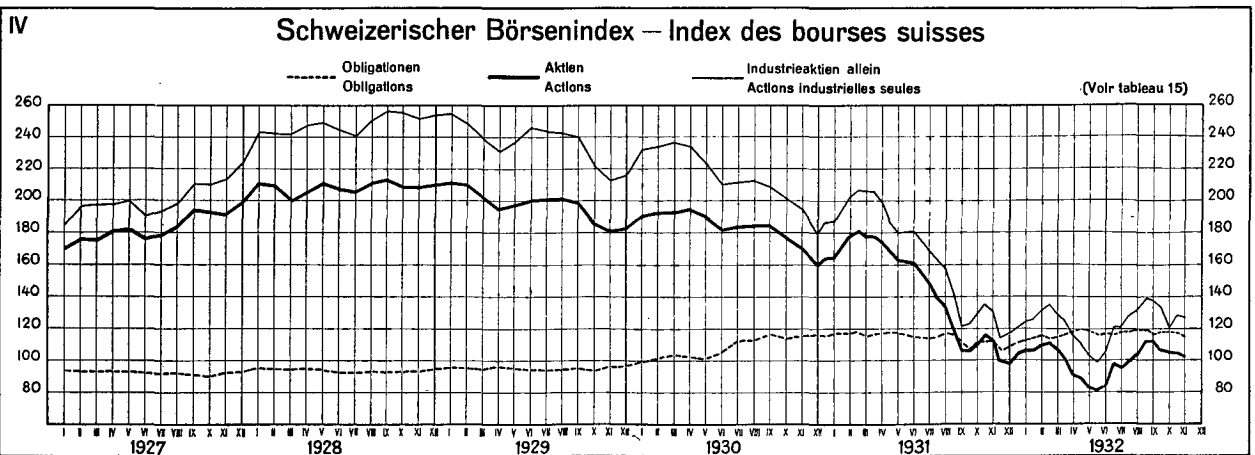
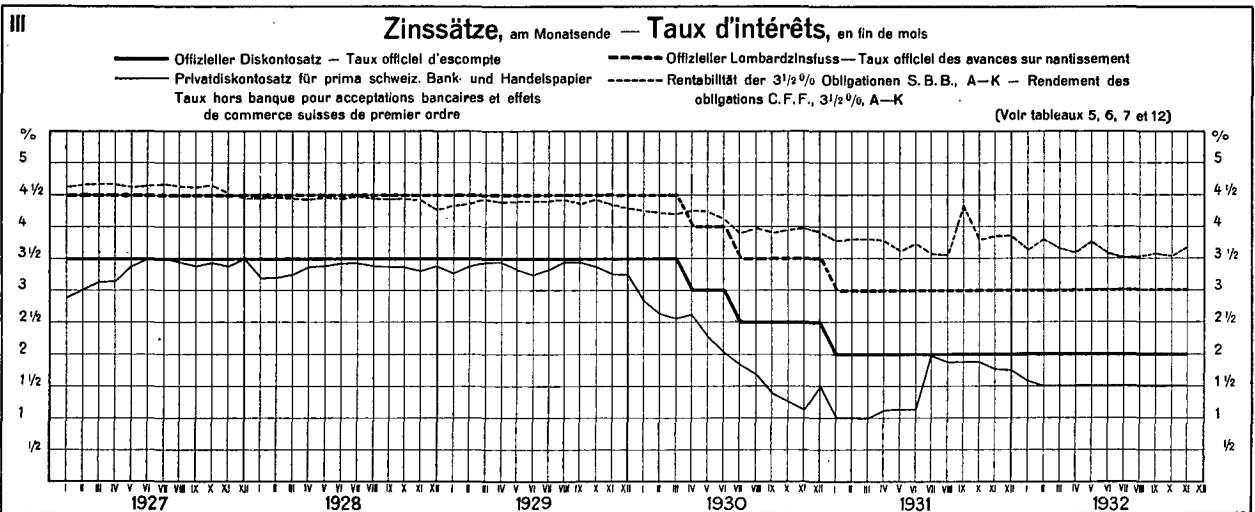
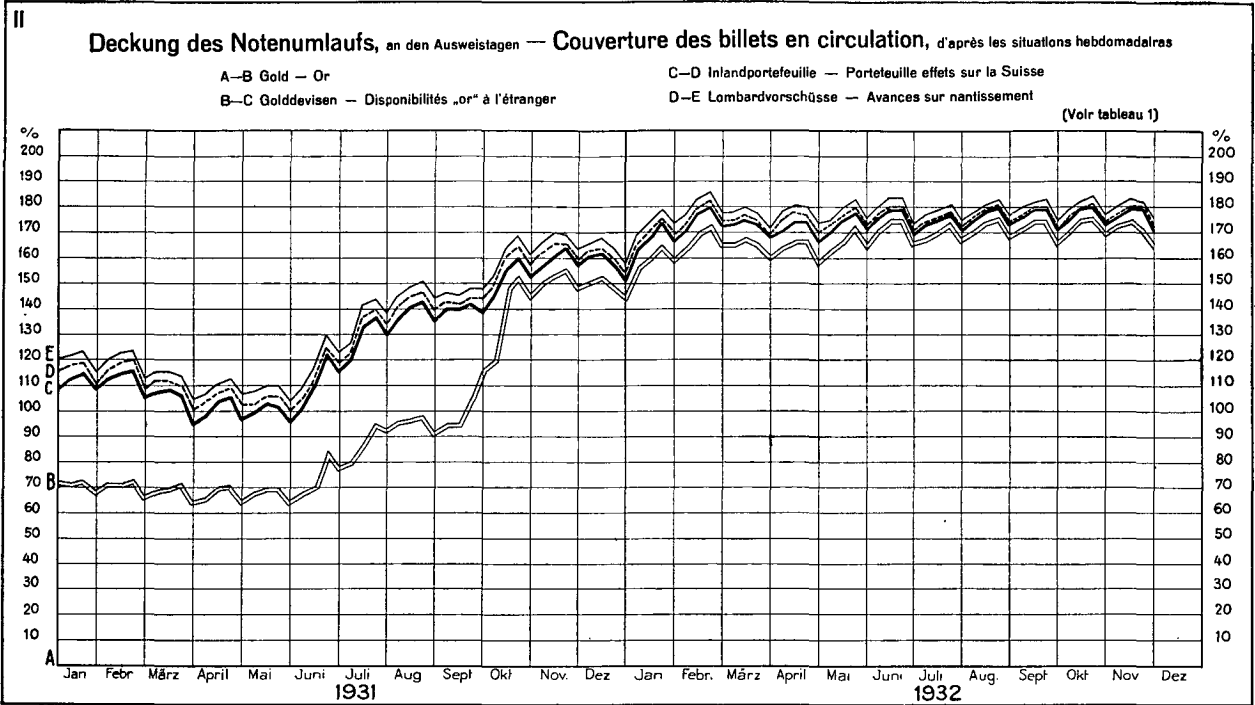
am Monatsende — en fin de mois

- | | |
|--|--|
| <p>a) — Notenumlauf — Billets en circulation</p> <p>b) — Metalbestand (Gold und Silber), gemäss Bankgesetz, Art. 19 und 19 bis, aufgehoben auf 1. April 1930 — Encaisse métallique (or et argent), selon la loi sur la banque, art. 19 et 19 bis, abrogée le 1^{er} avril 1930</p> <p>c) — Goldbestand, vom 1. April 1930 an — Encaisse or, dès le 1^{er} avril 1930</p> <p>d) — Portefeuille, Sichtguthaben im Ausland, Lombardvorschüsse
Portefeuille, Avolr à vue à l'étranger, Avances sur nantissement</p> <p>e) — Golddevisen — Disponibilités „or“ à l'étranger</p> | <p>f) — Inlandportefeuille und Lombardvorschüsse — Portefeuille effets sur la Suisse et avances sur nantissement</p> <p>g) — Giro- und Depotrechnungen — Compte de virements et de dépôts</p> <p>h) — Täglich fällige Verbindlichkeiten — Autres engagements à vue</p> <p>i) — Gesamte Notendeckung (vor dem 31. III. 1928: b und d; vom 31. III. 1928 bis 1. IV. 1930: b, e und f; vom 1. IV. 1930 an: c, e und f) — Couverture totale des billets en circulation (avant le 31. III. 1928: b et d; du 31. III. 1928 au 1^{er} IV. 1930: b, e et f; dès le 1^{er} IV. 1930: c, e et f)</p> |
|--|--|

(Voir tableau 2)

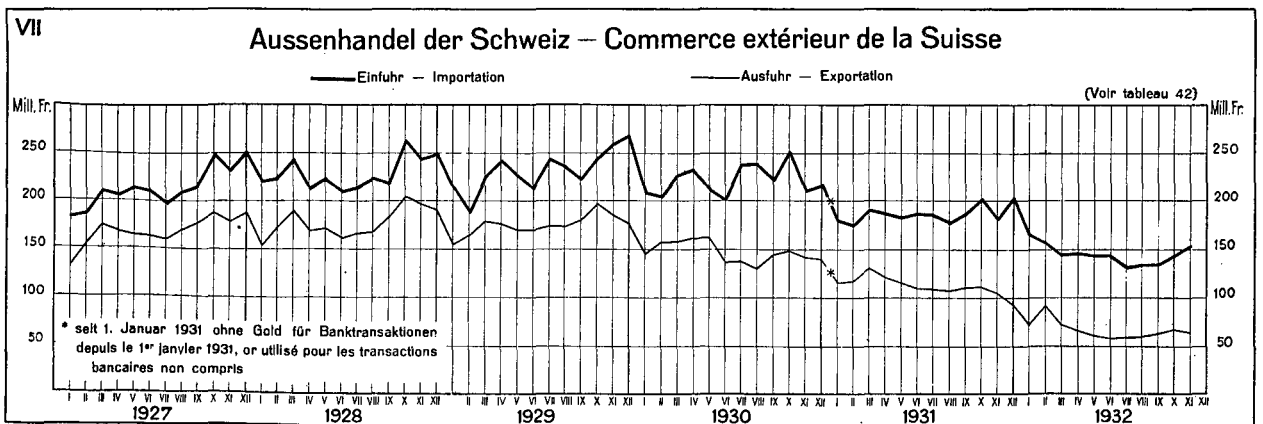
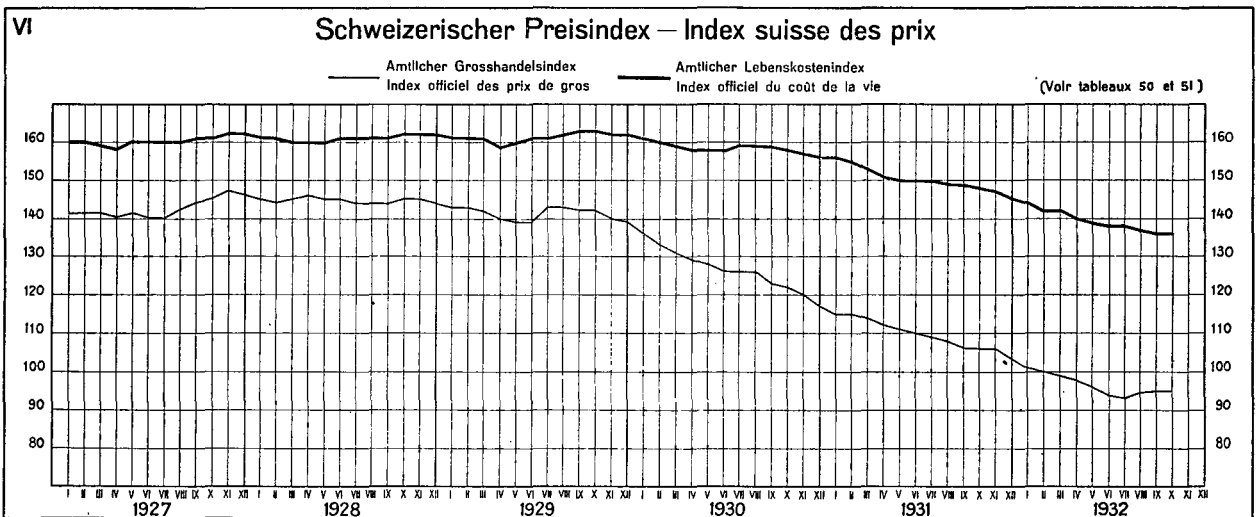
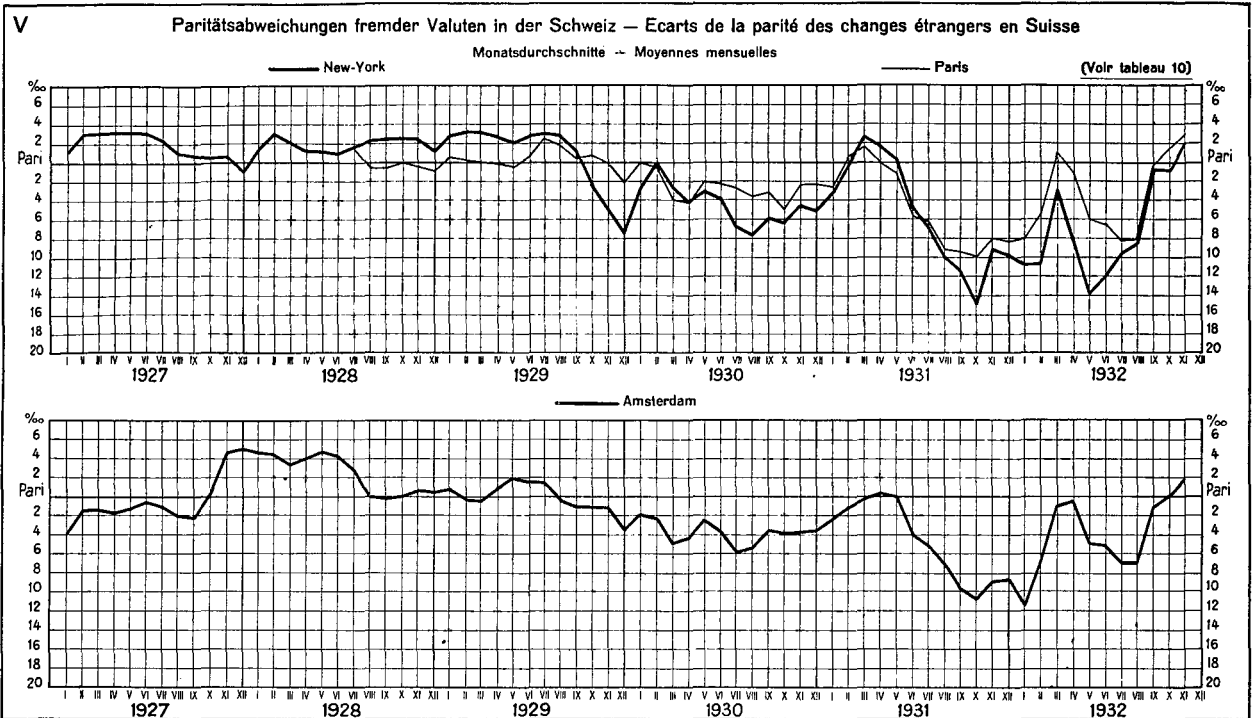


SCHWEIZERISCHE WIRTSCHAFTSKURVEN GRAPHIQUES ÉCONOMIQUES SUISSES

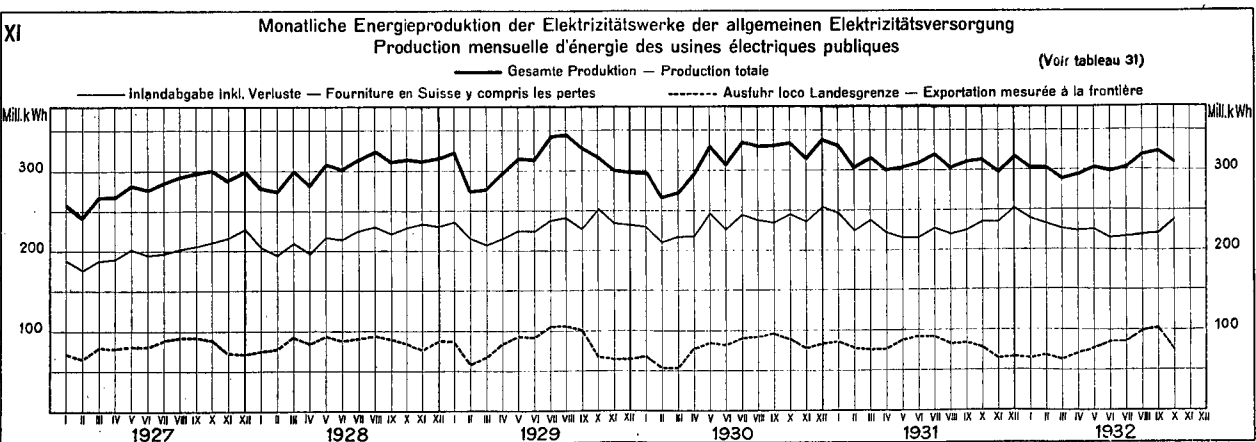
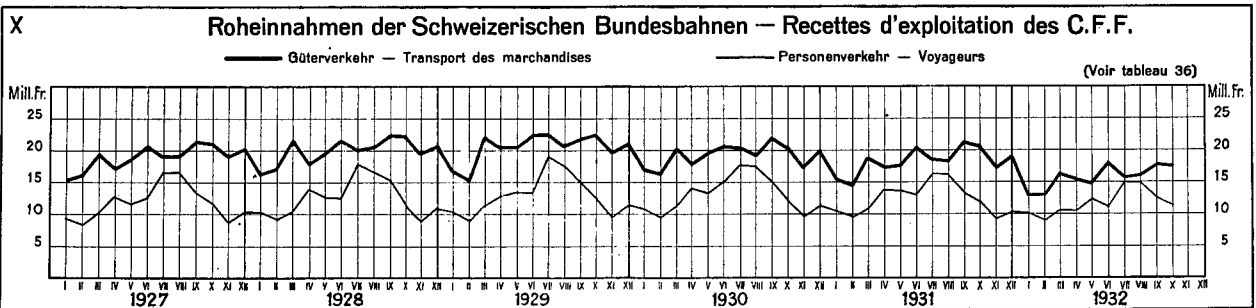
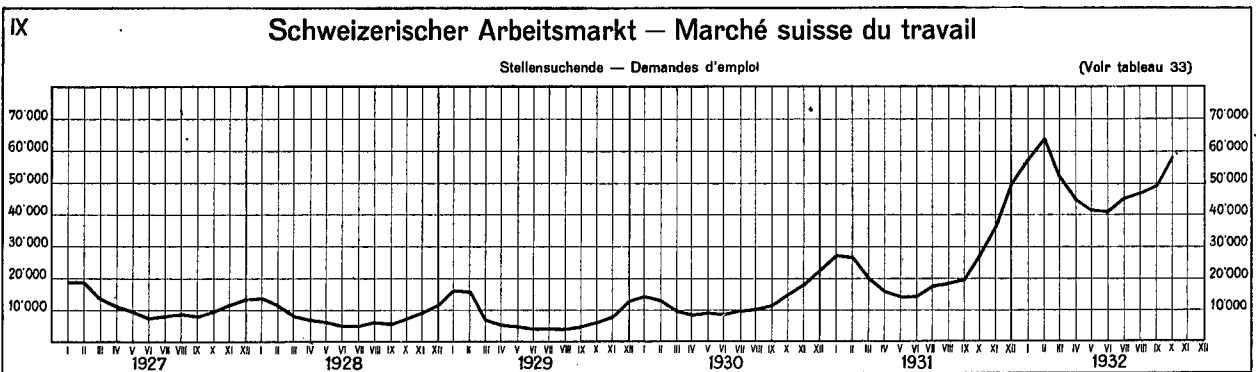
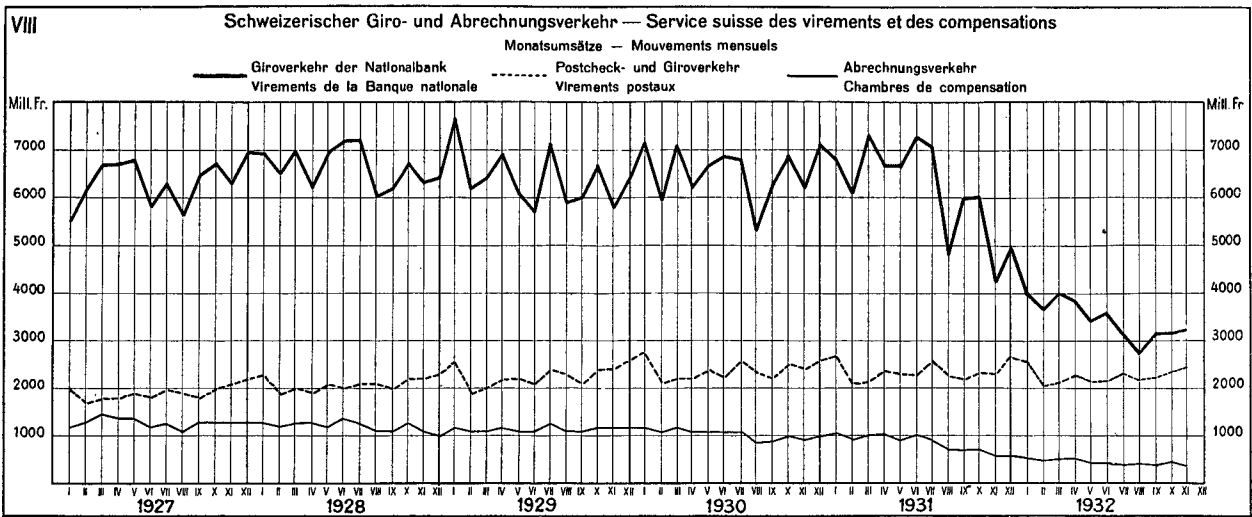


SCHWEIZERISCHE WIRTSCHAFTSKURVEN

GRAPHIQUES ÉCONOMIQUES SUISSES



SCHWEIZERISCHE WIRTSCHAFTSKURVEN GRAPHIQUES ÉCONOMIQUES SUISSES



Ausweise der Schweizerischen Nationalbank — Situations de la Banque nationale suisse

Aktiven — Actif																								
Goldbestand — Encaisse or				Inlandportefeuille Portefeuille effets sur la Suisse			Wechsel d. Darlehens- kasse der Schweiz. Eidgenos- senschaft Effets de la Caisse de prêts de la Confé- dération Suisse	Lombardvorschüsse Avances sur nantissement			Wert- schriften Titres													
im Inland en Suisse		im Ausland à l'étranger	Total	Gold- devisen Dispo- nibilités „or“ à l'étranger	Wechsel Effets de change	Schatz- an- weisungen Rescrip- tions	Total	mit 10-tägiger Kündi- gungsfrist dénon- çables à 10 jours	andere autres	Total														
In Millionen Franken — En millions de francs																								
1	2	3	4	5	6	7	8	9	10	11	12	13												
1931																								
31 Octobre . . .	1 230.5	957.0	2 187.5	100.2	74.8	—	74.8	—	52.6	0.1	52.7	35.4												
7 Novembre . . .	1 282.6	916.8	2 199.4	92.8	74.5	—	74.5	—	54.7	—	54.7	34.6												
15 „ . . .	1 335.4	864.4	2 199.8	102.6	74.6	—	74.6	—	53.1	—	53.1	34.7												
23 „ . . .	1 381.8	819.5	2 200.8	112.4	31.3	—	31.3	—	52.4	—	52.4	47.5												
30 „ . . .	1 439.6	761.8	2 200.9	131.1	30.7	—	30.7	—	53.8	—	53.8	47.5												
1932																								
7 Septembre . . .	2 229.1	408.4	2 637.5	65.8	13.8	0.2	14.0	—	41.5	—	41.5	42.4												
15 „ . . .	2 229.1	408.4	2 637.5	64.7	13.7	0.2	13.9	—	40.6	—	40.6	40.5												
23 „ . . .	2 229.1	408.4	2 637.5	63.5	14.0	0.3	14.3	—	39.1	—	39.1	40.4												
30 „ . . .	2 229.1	408.4	2 637.5	59.8	13.8	0.2	13.5	—	42.5	—	42.5	41.5												
7 Octobre . . .	2 229.1	408.4	2 637.5	56.0	13.8	0.2	14.0	—	43.2	—	43.2	41.2												
15 „ . . .	2 229.1	408.4	2 637.5	53.6	13.2	0.2	13.4	—	42.3	8.4	50.7	41.8												
23 „ . . .	2 229.1	408.4	2 637.5	51.8	13.7	0.2	13.9	—	41.8	7.2	49.0	42.2												
31 „ . . .	2 229.1	408.4	2 637.5	46.6	13.8	0.2	14.0	3.2	43.9	7.7	51.6	42.5												
7 Novembre . . .	2 229.1	408.4	2 637.5	44.0	14.0	0.2	14.2	3.2	43.9	6.3	50.2	43.4												
15 „ . . .	2 229.1	408.4	2 637.5	41.2	14.8	0.2	15.0	2.5	37.4	4.5	41.9	44.4												
23 „ . . .	2 229.1	323.6	2 552.7	96.7	14.5	0.2	14.7	2.5	36.6	3.1	39.7	46.0												
30 „ . . .	2 229.1	323.6	2 552.7	73.8	15.4	0.2	15.6	2.5	40.5	2.6	43.1	46.7												
7 Décembre . . .	2 229.1	323.6	2 552.7	37.1	15.8	0.2	16.0	3.4	41.5	1.4	42.9	48.2												
Aktiven — Actif																								
Korrespondenten Correspondants				Sonstige Aktiven Autres postes de l'actif			Eigene Gelder Fonds propres			Noten- umlauf Billets en cir- culation			Täglich fällige Verbind- lichkeiten Autres engage- ments à vue			Sonstige Passiven Autres postes du passif			Bilanz- summe Total de la situation		Deckung — Couverture		des Notenumlaufs des billets en circulation durch — par	aller tägl. fa ligen Verbind- lichkeiten durch Gold und Gold- devisen ¹⁾ des enga- gements à vue par or et disp. „or“ à l'é- tranger ¹⁾
im Inland en Suisse		im Ausland à l'étranger	Total																					
In Millionen Franken — En millions de francs													In Prozenten — En pour-cent											
14	15	16	17	18	19	20	21	22	23	24	25	26												
1931																								
31 Octobre . . .	14.7	5.0	19.7	29.7	35.0	1 497.6	933.6	33.8	2 500.0	146.06	82.16	94.09												
7 Novembre . . .	12.8	5.0	17.8	27.4	35.0	1 461.5	971.6	33.0	2 501.2	150.49	87.75	94.20												
15 „ . . .	18.1	4.8	22.9	28.0	35.0	1 431.3	1 014.2	35.2	2 515.7	153.68	93.29	94.14												
23 „ . . .	9.3	4.6	13.9	27.8	35.0	1 413.8	1 002.6	34.7	2 486.1	155.66	97.70	95.78												
30 „ . . .	11.6	3.5	15.1	25.7	35.0	1 476.5	953.2	39.6	2 504.8	149.06	97.49	95.97												
1932																								
7 Septembre . . .	6.4	1.4	7.8	25.2	35.5	1 535.4	1 224.4	38.4	2 833.7	171.78	145.18	97.98												
15 „ . . .	8.0	1.3	9.3	26.9	35.5	1 511.2	1 248.6	38.1	2 833.4	174.58	147.50	97.91												
23 „ . . .	5.6	1.4	7.0	27.9	35.5	1 506.7	1 248.5	39.0	2 829.7	175.05	147.95	98.08												
30 „ . . .	8.0	1.5	9.5	31.7	35.5	1 575.0	1 186.9	38.6	2 836.0	167.46	141.53	97.66												
7 Octobre . . .	5.9	1.1	7.0	27.6	35.5	1 539.9	1 208.9	42.2	2 826.5	171.28	144.75	97.98												
15 „ . . .	9.0	0.8	9.8	27.9	35.5	1 506.9	1 250.5	41.8	2 834.7	175.02	147.92	97.59												
23 „ . . .	6.1	1.0	7.1	27.1	35.5	1 495.2	1 257.7	39.7	2 828.1	176.40	149.08	97.67												
31 „ . . .	7.1	0.8	7.9	25.9	35.5	1 552.8	1 201.0	39.9	2 829.2	169.85	143.55	97.46												
7 Novembre . . .	6.0	0.6	6.6	25.8	35.5	1 525.2	1 223.7	40.0	2 824.4	172.98	146.15	97.54												
15 „ . . .	8.1	1.0	9.1	26.7	35.5	1 496.1	1 247.2	39.5	2 818.3	176.29	148.99	97.64												
23 „ . . .	6.0	0.9	6.9	26.0	35.5	1 480.6	1 229.2	39.9	2 785.2	172.41	150.55	97.77												
30 „ . . .	6.2	0.7	6.9	25.9	35.5	1 534.6	1 157.0	39.6	2 766.7	166.34	145.25	97.56												
7 Décembre . . .	7.0	0.8	7.8	25.2	35.5	1 516.0	1 142.1	39.7	2 733.3	168.88	147.04	97.48												

¹⁾ Kolonnen 4 und 5: 20 und 21. — Colannes 4 et 5: 20 et 21.

Die Schweizerische Nationalbank am Monatsende — La Banque nationale suisse en fin de mois

2

Monatsende Fin de mois	1927	1928	1929	1930	1931	1932	1927	1928	1929	1930	1931	1932
	In Millionen Franken — En millions de francs											
	Metallbestand ¹⁾ — Encaisse métallique ¹⁾						Golddevisen ²⁾ - Disponibilités „or“ à l'étranger ²⁾					
1	2	3	4	5	6	7	8	9	10	11	12	13
Janvier	513.5	513.5	527.5	584.8	654.5	2 446.1	24.1	62.7	184.7	378.1	377.0	110.4
Février	522.1	495.1	526.8	582.6	643.0	2 497.8	26.5	24.2	180.7	343.9	378.5	97.6
Mars	530.4	492.5	525.8	578.9	642.8	2 438.6	40.6	199.8	217.6	334.9	306.1	106.1
Avril	529.9	493.7	534.2	578.8	642.8	2 438.6	25.0	210.9	246.9	391.0	315.3	111.0
Mai	530.2	500.5	535.8	578.8	642.8	2 555.3	44.7	199.0	260.7	376.0	310.0	78.3
Juin	524.7	506.5	533.0	578.9	839.6	2 606.6	54.9	195.0	265.3	299.7	411.2	56.1
Juillet	512.0	502.4	541.6	610.1	1 163.7	2 637.3	47.9	199.1	216.9	333.0	468.7	55.7
Août	510.5	503.0	540.0	639.3	1 188.8	2 643.6	47.4	226.7	210.1	341.6	565.5	59.3
September	536.0	518.5	563.7	639.6	1 698.7	2 637.5	26.0	211.4	215.7	334.7	340.7	59.8
October	524.4	517.5	561.1	664.5	2 187.5	2 637.5	46.5	238.2	280.6	354.0	100.2	46.6
November	515.5	517.1	573.8	672.0	2 200.9	2 552.7	51.9	262.4	287.6	335.2	131.1	73.3
Décembre	579.9	578.8	618.5	712.9	2 346.9		28.8	254.4	353.0	344.7	104.0	
	Inlandportefeuille ³⁾ Portefeuille effets sur la Suisse ³⁾						Lombardvorschüsse — Avances sur nantissement					
Janvier	339.9	304.9	154.9	93.8	28.7	29.8	43.9	52.8	63.1	42.2	37.5	53.1
Février	309.1	315.1	169.6	78.0	24.5	24.1	44.4	62.7	71.8	42.0	36.5	52.0
Mars	301.6	174.9	168.8	71.9	53.4	19.5	45.7	66.7	73.6	47.4	41.2	53.1
Avril	301.1	153.2	137.1	37.5	58.1	64.1	48.0	67.3	64.1	46.0	41.1	41.6
Mai	311.0	148.7	120.8	35.4	36.0	19.4	48.1	71.5	60.7	44.4	42.0	43.1
Juin	275.0	181.0	145.5	46.1	26.9	16.9	53.0	81.4	69.3	61.6	47.5	49.3
Juillet	317.5	174.5	152.3	35.6	56.2	14.8	48.5	65.8	65.1	43.4	53.6	44.0
Août	344.2	163.4	148.0	28.0	54.5	14.2	49.9	60.2	61.8	37.3	54.0	41.7
September	320.5	168.3	154.6	29.8	68.3	13.5	53.1	69.3	71.2	40.6	55.4	42.5
October	308.4	166.2	127.0	32.5	74.8	14.0	53.6	67.7	61.8	39.8	52.7	51.6
November	291.9	138.8	113.7	29.5	30.7	15.6	50.8	58.1	60.5	37.6	53.3	43.1
Décembre	370.7	217.8	149.4	94.7	34.2		78.1	82.7	75.1	53.3	64.5	
	Korrespondenten im Inland ⁴⁾ Correspondants en Suisse ⁴⁾						Notenumlauf — Billets en circulation					
Janvier	21.1	27.2	32.9	29.6	18.3	11.1	781.5	814.1	839.9	889.9	949.2	1 518.5
Février	13.5	16.9	26.1	20.6	9.7	6.7	799.9	819.3	842.9	893.1	961.0	1 505.4
Mars	23.8	27.3	47.3	26.4	15.2	11.4	838.2	858.7	885.8	918.0	994.3	1 517.4
Avril	30.0	25.5	52.0	26.0	15.9	8.3	831.0	844.9	875.3	916.3	987.8	1 529.1
Mai	29.9	28.9	51.5	21.9	13.6	9.1	814.5	831.4	871.6	907.9	989.8	1 535.2
Juin	29.6	29.4	30.9	22.8	16.8	8.4	835.2	860.2	897.5	928.7	1 078.0	1 574.2
Juillet	24.3	35.9	38.7	26.0	15.9	7.7	839.2	859.5	900.1	928.3	1 255.3	1 571.3
Août	22.1	38.5	51.0	16.7	12.9	7.9	843.2	864.3	911.0	942.7	1 292.6	1 560.9
September	20.5	31.2	57.8	24.8	15.3	8.0	877.2	891.5	943.5	986.7	1 462.0	1 575.0
October	26.3	30.8	44.8	21.7	14.7	7.1	860.8	885.2	943.6	989.0	1 497.6	1 552.8
November	23.3	49.8	41.7	16.8	11.6	6.2	840.8	878.2	927.7	968.0	1 476.5	1 534.6
Décembre	35.6	44.8	46.9	32.7	25.6		917.4	952.6	999.2	1 062.1	1 609.4	
	Täglich fällige Verbindlichkeiten ⁵⁾ Autres engagements à vue ⁵⁾						Deckung des Notenumlaufs durch Metall ¹⁾ Couverture métallique ¹⁾ en % des billets en circulation					
Janvier	132.1	113.7	66.8	188.5	262.0	1 128.0	65.71	63.06	62.80	65.65	68.96	161.08
Février	89.4	65.3	76.8	128.5	245.6	1 170.5	65.27	60.42	62.49	65.23	66.90	165.91
Mars	81.0	67.7	110.8	122.0	133.8	1 122.8	63.28	57.35	59.35	63.05	64.64	160.70
Avril	78.2	72.0	111.9	153.7	149.3	1 131.6	63.76	58.44	61.02	63.16	65.07	159.48
Mai	123.9	75.7	110.3	169.3	146.7	1 166.0	65.09	60.19	61.47	63.75	64.98	166.45
Juin	76.4	94.6	100.8	130.2	315.2	1 158.5	62.32	58.88	59.33	62.33	77.88	165.58
Juillet	84.9	73.5	67.1	171.2	550.7	1 184.5	61.01	58.44	60.17	65.72	92.70	167.84
Août	104.2	81.0	50.7	175.9	632.2	1 202.4	60.54	58.20	59.27	67.81	91.96	169.36
September	84.3	63.7	70.8	156.6	715.9	1 186.9	61.10	58.16	59.74	64.82	116.19	167.46
October	101.2	92.5	80.3	189.0	933.6	1 201.0	60.92	58.46	59.47	67.19	146.06	169.85
November	96.5	109.3	101.7	198.9	953.2	1 157.0	61.31	58.87	61.85	69.42	149.06	166.34
Décembre	153.4	195.5	200.4	242.1	962.1		63.20	60.75	61.90	67.12	145.82	

¹⁾ Bis zur Aufhebung von Art. 19 und 19 bis des Bankgesetzes (1. April 1930) Gold und Silber, nachher Gold allein. — Jusqu'à l'abrogation des art. 19 et 19 bis de la loi sur la banque (1 avril 1930) or et argent, puis or seul.

²⁾ Bis 23. März 1928 Sichtguthaben im Ausland — Jusqu'au 23 mars 1928, avoirs à vue à l'étranger.

³⁾ Bis 23. März 1928 Gesamtportefeuille — Jusqu'au 23 mars 1928, total du portefeuille.

⁴⁾ Bis 31. März 1930 mit Einschluss von Auslandskorrespondenten und zwar bis 23. März 1928 ohne Sichtguthaben im Ausland und vom 31. März 1928 bis 31. März 1930 ohne Golddevisen. — Correspondants à l'étranger y compris jusqu'au 31 mars 1930, mais sans les avoirs à vue à l'étranger jusqu'au 23 mars 1928 et sans les disponibilités „or“ à l'étranger du 31 mars 1928 au 31 mars 1930.

⁵⁾ Bis 23. März 1928 Giro- und Depotrechnungen — Jusqu'au 23 mars 1928, comptes de virements et de dépôts.

Diskontosätze in der Schweiz im Monatsdurchschnitt
Taux d'escompte en Suisse, moyennes mensuelles

1	Offizieller Satz — <i>Taux officiel</i>				Privatsatz für prima schweiz. Bank- und Handelspapier — <i>Taux hors banque pour acceptations bancaires et effets de commerce suisses de premier ordre</i>				Spannung — <i>Ecart</i>			
	1929	1930	1931	1932	1929	1930	1931	1932	1929	1930	1931	1932
	In Prozenten — <i>En pour-cent</i>											
1	2	3	4	5	6	7	8	9	10	11	12	13
Janvier	3.50	3.50	2.84	2.00	3.28	2.97	1.17	1.68	0.22	0.58	1.17	0.82
Février	3.50	3.50	2.00	2.00	3.81	2.71	1.00	1.52	0.19	0.79	1.00	0.48
Mars	3.50	3.50	2.00	2.00	3.89	2.60	0.99	1.50	0.11	0.90	1.01	0.50
Avril	3.50	3.08	2.00	2.00	3.45	2.61	1.06	1.50	0.05	0.42	0.94	0.50
Mai	3.50	3.00	2.00	2.00	3.84	2.44	1.12	1.50	0.16	0.56	0.88	0.50
Juin	3.50	3.00	2.00	2.00	3.26	2.06	1.12	1.50	0.24	0.94	0.88	0.50
Juillet	3.50	2.65	2.00	2.00	3.19	1.92	1.55	1.50	0.81	0.78	0.45	0.50
Août	3.50	2.50	2.00	2.00	3.88	1.75	1.98	1.50	0.17	0.75	0.02	0.50
Septembre	3.50	2.50	2.00	2.00	3.88	1.50	1.80	1.50	0.12	1.00	0.20	0.50
Octobre	3.50	2.50	2.00	2.00	3.88	1.29	1.90	1.50	0.12	1.21	0.10	0.50
Novembre	3.50	2.50	2.00	2.00	3.82	1.16	1.77	1.50	0.18	1.84	0.28	0.50
Décembre	3.50	2.50	2.00		3.15	1.18	1.75		0.35	1.82	0.25	
Année	3.50	2.89	2.08		3.81	2.01	1.44		0.19	0.88	0.59	

Private Diskonto- und Zinssätze in der Schweiz
Taux hors banque et taux d'escompte en Suisse

1	Prima schweiz. Bank- und Handelspapier <i>Acceptations bancaires et effets de commerce suisses de premier ordre</i>				Bedingt bankfähiges ausländisches Kredit- und Rembourspapier <i>Effets étrangers de crédit et de rembour., dont l'es-compte est conditionnel</i>				Callgeld in Zürich (Geld auf 24 Stunden) <i>Argent au jour le jour à Zurich (Argent à 24 heures)</i>				Vorschüsse gegen Hinterlage von börsen-fähigen Wertschriften (Basel, Genf und Zürich) <i>Avances sur nantissement de titres cotés en bourse (Bâle, Genève et Zurich)</i>			
	7.	15.	23.	Ende Der-nier	7.	15.	23.	Ende Der-nier	7.	15.	23.	Ende Der-nier	7.	15.	23.	Ende Der-nier
	des Monats — <i>du mois</i>															
In Prozenten — <i>En pour-cent</i>																
1	2	3	4	5	6	7	8	9	10	11	12	13	14	15	16	17
1931																
Septembre .	17/8	18/4	18/4	17/8	4 1/2	4 1/2	4 1/2	4 1/2	1	1	1	1	3-4 1/2	3-4 1/2	3-4 1/2	3-4 1/2
Octobre .	17/8	15/16	15/16	17/8	4 3/4	4 3/4	5	5	1	1	1	1	3-4 1/2	3-4 1/2	3-4 1/2	3-4 1/2
Novembre .	18/4	18/4	18/4	18/4	5	5	5	5	1	1	1	1	3-4 1/2	3-4 1/2	3-4 1/2	3-4 1/2
Décembre .	18/4	18/4	18/4	18/4	5	5	5	5	1	1	1	1	3-4 1/2	3-4 1/2	3-4 1/2	3-4 1/2
1932																
Janvier . .	18/4	18/4	15/8	19/16	5	5	5	5	1	1	1	1	3-4 1/2	3-4 1/2	3-4 1/2	3-4 1/2
Février . .	19/16	1 1/2	1 1/2	1 1/2	5	5	5	5	1	1	1	1	3-4 1/2	3-4 1/2	3-4 1/2	3-4 1/2
Mars . . .	1 1/2	1 1/2	1 1/2	1 1/2	5	5	5	5	1	1	1	1	3-4 1/2	3-4 1/2	3-4 1/2	3-4 1/2
Avril . . .	1 1/2	1 1/2	1 1/2	1 1/2	5	4 1/2	4 1/2	4 1/2	1	1	1	1	3-4 1/2	3-4 1/2	3-4 1/2	3-4 1/2
Mai	1 1/2	1 1/2	1 1/2	1 1/2	4-4 1/2	4-4 1/2	4-4 1/2	4-4 1/2	1	1	1	1	3-4 1/2	3-4 1/2	3-4 1/2	3-4 1/2
Juin	1 1/2	1 1/2	1 1/2	1 1/2	4-4 1/2	4-4 1/2	4-4 1/2	4-4 1/2	1	1	1	1	3-4 1/2	3-4 1/2	3-4 1/2	3-4 1/2
Juillet . . .	1 1/2	1 1/2	1 1/2	1 1/2	4	4	4	4	1	1	1	1	3-4 1/2	3-4 1/2	3-4 1/2	3-4 1/2
Août	1 1/2	1 1/2	1 1/2	1 1/2	4	4	4	4	1	1	1	1	3-4 1/2	3-4 1/2	3-4 1/2	3-4 1/2
Septembre .	1 1/2	1 1/2	1 1/2	1 1/2	3-4	3-4	3-4	3-4	1	1	1	1	3-4 1/2	3-4 1/2	3-4 1/2	3-4 1/2
Octobre . .	1 1/2	1 1/2	1 1/2	1 1/2	3-4	3-4	3	3	1	1	1	1	3-4 1/2	3-4 1/2	3-4 1/2	3-4 1/2
Novembre .	1 1/2	1 1/2	1 1/2	1 1/2	3	3	3	3	1	1	1	1	3-4 1/2	3-4 1/2	3-4 1/2	3-4 1/2

Offizielle Diskontosätze — Taux officiels d'escompte

5

1	Jahresdurchschnitte Moyennes annuelles		Monatsdurchschnitte in % Moyennes mensuelles en %				Satz am 16. Dez. 1932 Taux au 16 Déc. 1932		Vorheriger Satz Taux précédent
	1930	1931	1931	1932			%	in Kraft seit: Date de la mise en vigueur:	
			Nov.	Sept.	Octobre	Nov.			
2	3	4	5	6	7	8	9	10	
Schweiz — Suisse	2.89	2.08	2.00	2.00	2.00	2.00	2	22 Janvier 1931	2 1/2
Albanien — Albanie	9.00	8.50	8.00	8.00	8.00	8.00	8	1 Juillet 1931	9
Australien — Australie	6-7	6.29-7	6.50-7.00	6.50-7.00	6.50-7.00	6.50-7.00	6 1/2-7	Juin 1931	6-7
Belgien — Belgique	2.95	2.50	2.50	3.50	3.50	3.50	3 1/2	13 Janvier 1932	2 1/2
Britisch Indien — Inde britannique	5.88	7.05	8.00	4.00	4.00	4.00	4	7 Juillet 1932	5
Bulgarien — Bulgarie	10.00	9.05	9.50	8.00	8.00	8.00	8	25 Mai 1932	8 1/2
Chile — Chili	6.41-7.41	7.36-8.36	6.50-7.50	4.50-5.50	4.50-5.50	4.50-5.50	4 1/2-5 1/2	23 Août 1932	5 1/2-6 1/2
Dänemark — Danemark	4.19	4.22	6.00	4.00	3.68	3.50	3 1/2	12 Octobre 1932	4
Danzig — Dantzig	5.04	5.60	5.77	4.00	4.00	4.00	4	11 Juillet 1932	5
Deutschland — Allemagne	4.92	6.92	8.00	4.70	4.00	4.00	4	22 Septembre 1932	5
Ecuador — Equateur	9.02	9.80	10.00	7.00	7.00	7.00	7	12 Mai 1932	10
England — Angleterre	3.41	3.97	6.00	2.00	2.00	2.00	2	30 Juin 1932	2 1/2
Estland — Estonie	7.76	6.88	6.50	5.50	5.50	5.50	5 1/2	1 Février 1932	6 1/2
Finnland — Finlande	6.49	6.53	8.00	6.50	6.50	6.50	6 1/2	19 Avril 1932	7
Frankreich — France	2.71	2.12	2.50	2.50	2.50	2.50	2 1/2	9 Octobre 1931	2
Griechenland — Grèce	9.00	9.61	11.00	10.00	10.00	10.00	9	4 Décembre 1932	10
Japan — Japon	5.39	5.40	6.50	4.88	4.88	4.88	4.88	17 Août 1932	5.11
Java	4.65	4.50	4.50	4.50	4.50	4.50	4 1/2	11 Mars 1930	5
Irland — Irlande	4.30	4.81	6.50	3.00	3.00	3.00	3	30 Juin 1932	3 1/2
Italien — Italie	5.93	5.89	7.00	5.00	5.00	5.00	5	2 Mai 1932	6
Jugoslawien — Yougoslavie	5.70	6.47	7.50	7.50	7.50	7.50	7 1/2	20 Juillet 1931	6 1/2
Kolumbien — Colombie	8.10	7.00	7.00	6.00	6.00	6.00	6	22 Janvier 1932	7
Letland — Lettonie	6.37	6.00	6.00	6.00	6.00	6.00	6	1 Octobre 1930	6-7
Litauen — Lithuanie	6.53	6.00-7.37	6.00-8.50	6.00-7.00	6.00-7.00	6.00-7.00	6-7	6 Mai 1932	6-7 1/2
New-York	3.04	2.12	3.50	2.50	2.50	2.50	2 1/2	24 Juin 1932	3
Niederlande — Pays-Bas	3.22	2.47	3.00	2.50	2.50	2.50	2 1/2	19 Avril 1932	3
Norwegen — Norvège	4.53	4.65	6.00	4.00	4.00	4.00	4	1 Septembre 1932	4 1/2
Oesterreich — Autriche	5.74	7.23	8.87	6.00	6.00	6.00	6	24 Août 1932	7
Peru — Pérou	7.10	7.00	7.00	6.00	6.00	6.00	6	20 Mai 1932	7
Polen — Pologne	7.21	7.50	7.50	7.50	6.97	6.00	6	21 Octobre 1932	7 1/2
Portugal	7.71	7.30	7.00	6.50	6.50	6.50	6 1/2	2 Avril 1932	7
Rumänien — Roumanie	9.00	8.25	8.00	7.00	7.00	7.00	7	4 Mars 1932	8
Russland — Russie	8.00	8.00	8.00	8.00	8.00	8.00	8	Avril 1924	9
Schweden — Suède	3.72	4.10	6.00	3.50	3.50	3.50	3 1/2	1 Septembre 1932	4
Spanien — Espagne	5.73	6.24	6.50	6.50	6.34	6.00	6	22 Octobre 1932	6 1/2
Südafrika — Afrique du Sud	5.87	5.23	5.63	6.00	5.23	5.00	5	8 Octobre 1932	6
Tschechoslowakei — Tchécoslovaquie	4.44	6.29	6.50	4.92	4.50	4.50	4 1/2	26 Septembre 1932	5
Ungarn — Hongrie	5.92	6.89	8.00	5.00	4.77	4.50	4 1/2	18 Octobre 1932	5

Diskontosatzänderungen in der Zeit vom 15. November bis 16. Dezember 1932
 Modifications des taux d'escompte durant la période allant du 15 Novembre au 16 Décembre 1932

Datum der Änderung Date de la modification		Neuer Diskontosatz Nouveau taux d'escompte	Vorheriger Diskontosatz Taux d'escompte précédent
1	2	3	4
4 Décembre 1932	Griechenland — Grèce	9	10

Offizielle und Privatkontosätze in der Schweiz und im Ausland
Taux officiels et taux hors banque en Suisse et à l'étranger

6

1	2	Jahresdurchschnitte <i>Moyennes annuelles</i>		Monatsdurchschnitte in % <i>Moyennes mensuelles en %</i>				Sätze am — <i>Taux au</i>					
		3	4	1931		1932		1931		1932			
				1930	1931	Nov.	Sept.	Octobre	Nov.	30 Nov.	31 Oct.	7 Nov.	15 Nov.
Schweiz — Suisse	O P*	2.89 2.01	2.03 1.44	2.00 1.77	2.00 1.50	2.00 1.50	2.00 1.50	2 1 3/4	2 1 1/2	2 1 1/2	2 1 1/2	2 1 1/2	2 1 1/2
Amsterdam	O P	3.22 2.05	2.47 1.85	3.00 1.75	2.50 0.27	2.50 0.25	2.50 0.25	3 7/8	2 1/2 1/4	2 1/2 1/4	2 1/2 1/4	2 1/2 1/4	2 1/2 1/4
Berlin	O P	4.92 4.43	6.92 6.77	8.00 8.00	4.70 4.27	4.00 3.87	4.00 3.87	8 8	4 3 7/8	4 3 7/8	4 3 7/8	4 3 7/8	4 3 7/8
Brüssel — Bruxelles	O P	2.95 2.79	2.50 2.82	2.50 2.44	3.50 3.12	3.50 3.00	3.50 3.00	2 1/2 2 7/16	3 1/2 3	3 1/2 3	3 1/2 3	3 1/2 3	3 1/2 3
London — Londres	O P	3.41 2.56	3.97 3.56	6.00 5.62	2.00 0.65	2.00 0.75	2.00 0.83	6 5 11/16	2 3/4	2 11/16	2 13/16	2 7/8	2 1 3/16
Mailand — Milan	O P	5.93 5.90	5.89 5.92	7.00 7.50	5.00 5.50	5.00 5.37	5.00 5.00	7 7 1/2	5 5	5 5	5 5	5 5	5 5
New-York	O P	3.04 2.85	2.12 1.47	3.50 2.93	2.50 0.75	2.50 0.67	2.50 0.50	3 1/2 2 7/8	2 1/2 1/2	2 1/2 1/2	2 1/2 1/2	2 1/2 1/2	2 1/2 1/2
Paris	O P	2.71 2.95	2.12 1.56	2.50 1.90	2.50 1.00	2.50 1.01	2.50 1.00	2 1/2 1 3/4	2 1/2 1	2 1/2 1	2 1/2 1	2 1/2 1	2 1/2 1
Prag — Prague	O P	4.44 4.46	6.29 4.49	6.50 5.00	4.92 5.00	4.50 5.00	4.50 5.00	6 1/2 5	4 1/2 5	4 1/2 5	4 1/2 5	4 1/2 5	4 1/2 5
Wien — Vienne	O P	5.74 4.87	7.28	8.67	6.00	6.00	6.00	8	6	6	6	6	6

O = Offizieller Satz — *Taux officiel d'escompte.* P = Privatkontosatz — *Taux hors banque.*
* Prima schweizerisches Bank- und Handelspapier — *Acceptations bancaires et effets de commerce suisses de premier ordre.*

Lombardzinsfüsse zentraler Notenbanken — *Taux pour avances sur nantissement*

7

1	Jahresdurchschnitte <i>Moyennes annuelles</i>		Am Monatsende geltender Zinsfuß in % <i>Taux en vigueur en fin de mois en %</i>				Zinsfuß am 16. Dez. 1932 <i>Taux au 16 Déc. 1932</i>		Vorheriger Zinsfuß <i>Taux précédent</i>
	2	3	1931		1932		%	in Kraft seit: <i>Date de la mise en vigueur:</i>	
			1930	1931	Nov.	Sept.			
Schweiz — Suisse	3.89	3.03	3	3	3	3	3	22 Janvier 1931	3 1/2
Belgien — Belgique	3.95	3.50	3 1/2	4 1/2	4 1/2	4 1/2	4 1/2	13 Janvier 1932	3 1/2
Deutschland — Allemagne	5.92	8.60	10	5	5	5	5	22 Septembre 1932	6
Frankreich — France	4.58	4.50	4 1/2	4 1/2	4 1/2	4 1/2	4 1/2	31 Janvier 1930	5 1/2
Italien — Italie	5.93	5.89	7	5	5	5	5	2 Mai 1932	6
Jugoslawien — Yougoslavie	7.45	7.97	9	9	9	9	9	20 Juillet 1931	8
Niederlande — Pays-Bas	4.00	3.10	4	3	3	3	3	19 Avril 1932	4
Oesterreich — Autriche	6.24-6.74	7.73-8.23	8 1/2-9	6 1/2-7	6 1/2-7	6 1/2-7	6 1/2-7	24 Août 1932	7 1/2-8
Polen — Pologne	8.21	8.50	8 1/2	8 1/2	7	7	7	21 Octobre 1932	8 1/2
Rumänien — Roumanie	10.00	9.25	9	8	8	8	8	4 Mars 1932	9
Spanien — Espagne	4.73-6.23	5.00-6.74	5-7	5-7	5-7	5-7	5-7	8 Juillet 1931	5-6 1/2
Tschechoslowakei — Tchécoslovaquie	5.70-6.20	5.72-6.22	7-7 1/2	6-6 1/2	6-6 1/2	6-6 1/2	6-6 1/2	26 Septembre 1932	6 1/2-7

Lombardzinsfußänderungen in der Zeit vom 15. November bis 16. Dezember 1932
Modifications des taux pour avances sur nantissement durant la période allant du 15 Nov. au 16 Déc. 1932

Datum der Änderung <i>Date de la modification</i>	Neuer Lombardzinsfuß <i>Nouveau taux pour avances sur nantissement</i>	Vorher. Lombardzinsfuß <i>Taux précédent pour avances sur nantissement</i>
1	2	3
—	—	—

Geldkurse für Sichtdevisen in der Schweiz* — Wert des Schweizerfrankens

	Paris für — pour Fr. 100.—	London Londres für — pour £ 1.—	Berlin für — pour RM 100.—	Mailand Milan für — pour L. 100.—	Brüssel Bruxelles für — pour Belgas 100.—	Wien ^{b)} Vienne für — pour S 100.—	Amster- dam für — pour fl. 100.—	New-York für — pour \$ 1.—	Stock- holm für — pour Kr. 100.—	Kopenhagen Copenhague für — pour Kr. 100.—	Oslo für — pour Kr. 100.—
Parität Parité	20.305	25.22154 ¹⁾	123.457	27.277	72.062	72.926	208.32	5.18262	138.889 ²⁾	138.889 ³⁾	138.889 ⁴⁾
November 1932 <i>Novembre</i>											
1	2	3	4	5	6	7	8	9	10	11	12
1.	20.37 ³ / ₈	17.06	123.17 ¹ / ₂	26.56	72.05	62.—	208.58 ³ / ₄	5.18 ⁷ / ₈	89.20	88.75	86.85
2.	20.36 ³ / ₄	17.16	123.07 ¹ / ₂	26.56	72.05	62.—	208.57 ¹ / ₂	5.18 ³ / ₈	89.75	89.25	87.25
3.	20.37 ¹ / ₂	17.11	123.07 ¹ / ₂	26.54	72.12 ¹ / ₂	62.—	208.57 ¹ / ₂	5.18	89.65	89.—	86.75
4.	20.37 ³ / ₄	17.07	123.07 ¹ / ₂	26.55	72.17 ¹ / ₂	62.—	208.60	5.18 ¹ / ₈	89.65	88.75	86.75
5.	20.37 ³ / ₄	17.10	123.07 ¹ / ₂	26.55	72.18 ³ / ₄	62.—	208.67 ¹ / ₂	5.18 ¹ / ₂	90.—	88.90	86.85
6.											
7.	20.37 ³ / ₄	17.12	123.02 ¹ / ₂	26.55	72.18 ³ / ₄	62.—	208.67 ¹ / ₂	5.18 ¹ / ₂	90.25	89.25	87.—
8.	20.36 ³ / ₄	17.17 ¹ / ₂	123.—	26.57 ¹ / ₂	72.15	61.50	208.60	5.18 ⁷ / ₈	90.75	89.25	87.25
9.	20.36 ³ / ₄	17.17	123.—	26.57 ¹ / ₂	72.07 ¹ / ₂	61.50	208.52 ¹ / ₂	5.18 ³ / ₄	90.75	89.25	87.25
10.	20.36 ¹ / ₄	17.05	123.25	26.58	72.02 ¹ / ₂	61.50	208.52 ¹ / ₂	5.19 ¹ / ₈	90.25	88.75	86.75
11.	20.36 ³ / ₄	17.05	123.35	26.58	72.05	61.50	208.52 ¹ / ₂	5.19 ¹ / ₈	90.25	88.50	86.75
12.	20.37	17.25	123.45	26.59	72.05	61.50	208.57 ¹ / ₂	5.19 ¹ / ₂	90.75	89.25	87.25
13.											
14.	20.37	17.32	123.50	26.60	72.07 ¹ / ₂	61.75	208.62 ¹ / ₂	5.19 ³ / ₄	91.50	90.—	88.—
15.	20.37	17.30	123.52 ¹ / ₂	26.59	72.03 ³ / ₄	61.75	208.60	5.19 ⁵ / ₈	91.50	89.75	87.75
16.	20.37 ¹ / ₄	17.22 ¹ / ₂	123.52 ¹ / ₂	26.59	72.05	61.75	208.65	5.19 ¹ / ₂	91.25	89.25	87.25
17.	20.37	17.12	123.55	26.60	72.05	61.75	208.65	5.19 ¹ / ₂	90.50	88.75	87.—
18.	20.36 ³ / ₄	17.01 ¹ / ₂	123.50	26.61	72.05	61.75	208.67 ¹ / ₂	5.19 ³ / ₄	90.—	88.25	86.50
19.	20.37	17.12 ¹ / ₂	123.55	26.63	72.05	61.75	208.75	5.19 ⁷ / ₈	90.50	88.75	87.—
20.											
21.	20.36 ¹ / ₂	17.03 ³ / ₄	123.52 ¹ / ₂	26.61 ¹ / ₂	72.02 ¹ / ₂	61.50	208.72 ¹ / ₂	5.19 ⁷ / ₈	90.50	88.50	86.75
22.	20.35 ¹ / ₄	16.96	123.52 ¹ / ₂	26.60	72.—	61.50	208.77 ¹ / ₂	5.19 ⁷ / ₈	90.—	88.—	86.25
23.	20.34 ³ / ₄	17.02	123.55	26.58 ³ / ₈	72.—	61.50	208.80	5.19 ¹⁵ / ₁₆	90.25	88.25	86.50
24.	20.34	16.84	123.52 ¹ / ₂	26.56 ¹ / ₄	71.98 ³ / ₄	61.50	208.83 ³ / ₄	5.19 ⁷ / ₈	89.75	87.50	86.—
25.	20.34 ¹ / ₂	16.86	123.50	26.55	71.97 ¹ / ₂	61.50	208.90	5.19 ⁷ / ₈	90.25	87.50	86.25
26.	20.35	16.66	123.52 ¹ / ₂	26.53	72.—	61.50	209.—	5.19 ⁷ / ₈	90.25	86.70	85.30
27.											
28.	20.34 ³ / ₄	16.67	123.52 ¹ / ₂	26.51 ¹ / ₄	72.—	61.50	208.97 ¹ / ₂	5.19 ⁷ / ₈	90.25	86.75	85.50
29.	20.33 ³ / ₄	16.58	123.52 ¹ / ₂	26.48 ³ / ₄	71.98 ³ / ₄	61.50	209.—	5.19 ¹⁵ / ₁₆	90.15	86.25	85.30
30.	20.32 ¹ / ₄	16.44	123.50	26.36 ¹ / ₄	71.98 ³ / ₄	60.75	209.—	5.19 ¹⁵ / ₁₆	90.—	85.35	85.—
Monatsdurchschnitte — <i>Moyennes mensuelles</i>											
1930 XI.	20.26	25.048	122.90	26.99	71.91	72.61	207.53	5.158	138.35	137.91	137.92
1931 XI.	20.14	19.115	121.54	26.42	71.40	—	206.48	5.136	106.33	106.09	105.15
XII.	20.13	17.243	120.95	26.14	71.36	—	206.51	5.132	95.28	95.08	94.39
1932 I.	20.14	17.555	121.07	25.82	71.29	—	205.92	5.126	98.00	96.58	95.55
II.	20.20	17.720	121.68	26.50	71.46	—	206.90	5.127	98.84	97.39	96.06
III.	20.33	18.692	122.86	26.75	72.02	—	208.17	5.168	102.00	102.61	100.70
IV.	20.28	19.290	122.03	26.45	72.01	—	208.24	5.141	98.23	105.50	98.12
V.	20.18	18.786	121.61	26.30	71.68	58.11	207.31	5.111	95.28	102.39	94.16
VI.	20.17	18.692	121.33	26.20	71.38	56.94	207.24	5.121	95.66	101.94	92.44
VII.	20.14	18.240	121.75	26.18	71.23	60.71	206.86	5.133	93.43	98.61	90.43
VIII.	20.14	17.904	122.20	26.28	71.30	61.26	206.86	5.138	91.67	95.21	89.36
IX.	20.30	17.978	123.15	26.56	71.78	61.93	208.07	5.179	92.11	93.00	90.16
X.	20.34	17.604	123.05	26.51	71.94	61.87	208.35	5.178	90.64	91.36	88.82
XI.	20.36	17.018	123.36	26.56	72.05	61.64	208.71	5.193	90.30	88.40	86.66
Jahresdurchschnitte — <i>Moyennes annuelles</i>											
1930	20.25	25.084	123.06	27.02	71.98	72.73	207.51	5.159	138.53	138.07	138.04
1931	20.20	23.346	121.84	26.80	71.76	—	207.30	5.153	129.96	129.31	129.19

* Devisenkurse, die nicht einem tatsächlichen Markt in der Schweiz entsprechen, sind über London oder New York errechnet.

1) Am 21. September 1931 wurde die Goldwährung aufgehoben. — *L'étalon-or a été suspendu le 21 septembre 1931.*

2) " 27. " " " " " " " " " " " 27 " " "

3) " 29. " " " " " " " " " " " 29 " " "

4) " 27. " " " " " " " " " " " 27 " " "

5) Ab 1. Mai 1932 für Noten. — *Depuis le 1er mai 1932 pour des billets.*

Changes à vue en Suisse (cours de la demande)* — Valeur du franc suisse

Parität Parité	Madrid	Prag Prague	Warschau Varsovie	Budapest ¹⁾	Belgrad Belgrade	Bukarest Bucarest	Montreal	Buenos- Aires	Yoko- hama ³⁾	Der Schweizerfranken in ‰ Le franc suisse en ‰	
	für — pour Pes. 100.—	für — pour Kc 100.—	für — pour zl. 100.—	für — pour Pengö 100.—	für — pour din. 100.—	für — pour Lei 100.—	für — pour \$ 1.—	für — pour P. Peso 100.—	für — pour Yen 100.—	von 4 Valuten Kol. 2, 6, 8 u. 9 des changes col. 2, 6, 8 et 9	des Dollars du dollar
	100. —	15. 3553	58. 1396	90. 643	9. 12778 ²⁾	3. 10	5. 18262	220. —	258. 332		
November 1932 <i>Novembre</i>											
13	14	15	16	17	18	19	20	21	22	23	24
1.	42. 45	15. 35	58. —	71. 50	6. 95	3. 07 ^{1/2}	4. 67 ^{1/2}	109. —	108. 50	99. 86	99. 88
2.	42. 40	15. 34	58. —	73. —	7. 10	3. 07 ^{1/2}	4. 68 ^{3/4}	110. —	109. —	99. 89	99. 98
3.	42. 35	15. 33	58. —	73. —	6. 95	3. 07 ^{1/2}	4. 68 ^{3/4}	110. —	109. —	99. 87	100. 05
4.	42. 30	15. 33	58. —	73. 50	6. 95	3. 07 ^{1/2}	4. 67 ^{1/2}	110. —	108. 50	99. 84	100. 03
5.	42. 35	15. 35	58. 05	73. 50	6. 95	3. 07 ^{1/2}	4. 62 ^{1/2}	110. —	109. —	99. 81	99. 95
6.											
7.	42. 40	15. 35	58. 05	73. 75	6. 95	3. 07 ^{1/2}	4. 60	110. —	108. —	99. 81	99. 95
8.	42. 40	15. 37	58. 05	73. 75	6. 95	3. 07	4. 50	110. —	106. —	99. 82	99. 88
9.	42. 40	15. 36 ^{1/4}	58. 05	74. —	6. 95	3. 07	4. 50	110. —	106. —	99. 86	99. 91
10.	42. 40	15. 37	58. 10	74. —	6. 95	3. 07	4. 50	110. —	106. —	99. 88	99. 83
11.	42. 45	15. 37	58. 15	74. —	6. 95	3. 07	4. 55	110. —	106. —	99. 86	99. 83
12.	42. 45	15. 38	58. 17 ^{1/2}	74. —	6. 95	3. 07	4. 60	111. —	108. —	99. 83	99. 76
13.											
14.	42. 45	15. 39	58. 20	74. —	6. 95	3. 07	4. 62 ^{1/2}	111. 50	109. —	99. 80	99. 71
15.	42. 47 ^{1/2}	15. 39	58. 20	74. —	6. 95	3. 07	4. 60	111. 50	109. —	99. 83	99. 74
16.	42. 47 ^{1/2}	15. 38 ^{3/4}	58. 20	74. —	6. 95	3. 07	4. 52 ^{1/2}	112. —	105. —	99. 82	99. 76
17.	42. 47 ^{1/2}	15. 38 ^{3/4}	58. 20	74. —	6. 85	3. 07	4. 52 ^{1/2}	112. —	105. —	99. 83	99. 76
18.	42. 47 ^{1/2}	15. 38 ^{3/4}	58. 20	73. —	6. 85	3. 07	4. 50	110. —	104. —	99. 81	99. 71
19.	42. 50	15. 38 ^{3/4}	58. 20	73. —	6. 85	3. 07	4. 50	110. —	104. —	99. 79	99. 69
20.											
21.	42. 50	15. 39	58. 20	73. —	6. 80	3. 07	4. 50	110. —	105. —	99. 81	99. 69
22.	42. 42 ^{1/2}	15. 39	58. 20	73. —	6. 85	3. 07	4. 50	110. —	105. —	99. 83	99. 69
23.	42. 45	15. 39	58. 20	73. —	6. 85	3. 07	4. 50	110. —	105. —	99. 83	99. 68
24.	42. 45	15. 39	58. 20	73. —	6. 85	3. 07	4. 47 ^{1/2}	109. 50	106. 50	99. 84	99. 69
25.	42. 40	15. 39	58. 20	73. —	6. 85	3. 07	4. 46 ^{1/4}	109. —	108. 50	99. 83	99. 69
26.	42. 40	15. 39	58. 20	73. —	6. 85	3. 07	4. 40	108. 50	109. —	99. 81	99. 69
27.											
28.	42. 40	15. 39	58. 20	73. —	6. 85	3. 07	4. 40	109. 50	109. 50	99. 81	99. 69
29.	42. 40	15. 39	58. 20	73. —	6. 85	3. 07	4. 37 ^{1/2}	107. 50	106. 50	99. 82	99. 68
30.	42. 37 ^{1/2}	15. 39	58. 20	73. —	6. 85	3. 07	4. 35	109. —	102. 50	99. 84	99. 68
Monatsdurchschnitte — <i>Moyennes mensuelles</i>											
1930 XI.	58. 01	15. 29	57. 77	90. 18	9. 13	3. 06	5. 161	176. 79	255. 61	100. 48 ⁴⁾	100. 47
1931 XI.	44. 08	15. 18	57. 28	—	9. 00	3. 02	4. 551	130. 18	251. 16	100. 87	100. 90
XII.	42. 88	15. 19	57. 44	—	9. 00	3. 02	4. 214	129. 60	217. 18	100. 91	100. 98
1932 I.	42. 85	15. 16	57. 39	—	9. 01	3. 03	4. 335	128. 44	182. 73	101. 03	101. 09
II.	39. 78	15. 17	57. 40	—	9. 06	3. 04	4. 450	128. 10	174. 52	100. 78	101. 07
III.	39. 19	15. 28	57. 81	—	9. 04	3. 06	4. 607	131. 29	164. 04	100. 07	100. 28
IV.	39. 39	15. 21	57. 63	—	9. 03	3. 05	4. 610	128. 98	167. 99	100. 26	100. 80
V.	41. 42	15. 13	57. 32	68. 40	9. 05	3. 04	4. 490	123. 06	160. 67	100. 75	101. 38
VI.	42. 20	15. 16	57. 32	65. 97	8. 79	3. 04	4. 429	114. 32	154. 53	100. 83	101. 19
VII.	41. 34	15. 16	57. 44	66. 35	8. 39	3. 04	4. 456	110. 10	139. 46	100. 91	100. 96
VIII.	41. 36	15. 18	57. 51	67. 63	8. 35	3. 04	4. 475	105. 96	125. 80	100. 86	100. 86
IX.	41. 93	15. 31	57. 97	69. 43	7. 85	3. 04	4. 663	111. 46	121. 90	100. 15	100. 07
X.	42. 35	15. 32	57. 97	70. 63	7. 10	3. 05	4. 703	109. 88	118. 92	100. 02	100. 09
XI.	42. 42	15. 37	58. 14	73. 35	6. 91	3. 07	4. 532	110. —	106. 83	99. 84	99. 80
Jahresdurchschnitte — <i>Moyennes annuelles</i>											
1930	59. 97	15. 29	57. 81	90. 23	9. 13	3. 07	5. 149	188. 78	254. 66	100. 40 ⁴⁾	100. 46
1931	48. 94	15. 25	57. 61	—	9. 08	3. 05	4. 952	150. 25	251. 70	100. 50	101. 07

* Le cours des devises qui n'ont pas un marché régulier en Suisse est calculé sur les parités de Londres ou de New-York.

¹⁾ Ab 1. Mai 1932 für Noten — Depuis le 1^{er} mai 1932 pour des billets.

²⁾ Seit 28. Juni 1931. — Depuis le 28 juin 1931.

³⁾ Am 14. Dez. 1931 wurde in Japan ein Goldausfuhrverbot erlassen. — Le Japon a édicté une défense d'exporter l'or en date du 14 décembre 1931.

⁴⁾ Berechnet auf 9 Valuten (Kol. 2–10) — Calculé sur la base des 9 changes (Col. 2–10).

Devise Schweiz im Ausland — *Change suisse à l'étranger*

	in — à Paris	in London à Londres	in — à Berlin	in Mailand à Milan	in Brüssel à Bruxelles	in Wien à Vienne	in — à Amsterdam	in — à New-York
Parität <i>Parité</i>	492.4895	25.22154	81.—	366.6127	138.77	137.125	48.003	19.295
November 1932 <i>Novembre</i>								
1	2	3	4	5	6	7	8	9
1.	—	17.05	81.10	—	138.63	—	47.94	19.28 ¹ / ₂
2.	491.—	17.23 ¹ / ₂	81.12	376.50	138.52	—	47.94	19.29 ¹ / ₄
3.	490.75	17.08	81.19	—	138.49	—	47.94	19.30
4.	490.75	17.06 ¹ / ₂	81.19	—	138.43	—	47.93 ¹ / ₂	19.29 ¹ / ₂
5.	490.75	17.11	81.15	—	—	—	47.92 ¹ / ₂	19.28 ¹ / ₈
6.								
7.	490.75	17.17	81.13	376.50	138.56	—	47.92 ¹ / ₂	19.26 ³ / ₄
8.	490.75	17.15 ¹ / ₂	81.07	376.30	138.64	—	47.95	—
9.	491.—	17.16 ¹ / ₂	81.08	376.30	138.77	—	47.96	19.26 ¹ / ₂
10.	491.—	17.07	81.05	376.10	138.80	—	47.95	19.26
11.	—	17.10 ¹ / ₂	81.04	376.15	138.80	—	47.95	19.25 ¹ / ₂
12.	490.75	17.31	81.00	376.—	—	—	47.95	19.24 ¹ / ₂
13.								
14.	491.25	17.33	80.97	375.90	138.68	—	47.93	19.24 ¹ / ₂
15.	490.75	17.23	80.97	376.—	138.69	—	47.92 ¹ / ₂	19.25
16.	490.75	17.24 ¹ / ₂	—	376.—	138.71	—	47.92	19.24 ¹ / ₂
17.	490.75	17.11	80.97	375.90	138.77	—	47.92 ¹ / ₂	19.23 ¹ / ₂
18.	491.—	17.19	80.94	375.80	138.74	—	47.91	19.22 ¹ / ₂
19.	491.—	17.11	80.92	375.60	—	—	47.90	19.23 ¹ / ₂
20.								
21.	491.25	17.05	80.92	375.55	138.77	—	47.90	19.22 ¹ / ₂
22.	491.75	17.02	80.92	375.75	138.87	—	47.89	19.23
23.	491.50	17.02	80.93	375.90	138.80	—	47.88 ¹ / ₂	19.23
24.	491.25	16.87 ¹ / ₂	80.92	376.25	138.86	—	47.87 ¹ / ₂	—
25.	491.50	16.73 ¹ / ₂	80.92	376.45	138.81 ¹ / ₂	—	47.83 ¹ / ₂	19.23
26.	491.25	16.73 ¹ / ₂	80.92	376.60	—	—	47.85	19.22 ³ / ₄
27.								
28.	491.50	16.51	80.92	377.—	138.80	—	47.85	19.23
29.	492.—	16.41	80.92	377.35	138.78	—	47.83	19.22 ³ / ₄
30.	491.75	16.65 ¹ / ₂	80.92	378.90	138.86	—	47.85	19.22 ⁵ / ₈
Monatsdurchschnitte — <i>Moyennes mensuelles</i>								
1930								
XI.	493.52	25.05	81.27	370.33	138.78	137.44	48.18	19.389
1931								
XI.	496.41	19.10	81.94	379.69	139.67	—	48.42	19.477
XII.	496.58	17.31	81.96	381.86	139.84	—	48.43	19.429
1932								
I.	496.29	17.60	82.06	386.19	139.95	—	48.54	19.509
II.	495.09	17.73	82.06	377.05	139.67	—	48.32	19.501
III.	491.74	18.77	81.39	373.92	138.73	—	48.03	19.347
IV.	493.02	19.30	81.79	377.74	138.74	—	48.01	19.446
V.	495.51	18.79	82.23	379.77	139.41	—	48.25	19.569
VI.	495.66	18.69	82.13	381.28	140.04	—	48.26	19.518
VII.	496.55	18.24	81.95	381.70	140.33	—	48.34	19.474
VIII.	496.36	17.86	81.85	379.95	140.21	—	48.35	19.457
IX.	492.60	17.98	81.23	376.31	139.21	—	48.07	19.304
X.	491.71	17.60	81.23	377.01	138.89	—	48.00	19.310
XI.	491.11	17.03	81.01	376.31	138.72	—	47.91	19.250
Jahresdurchschnitte — <i>Moyennes annuelles</i>								
1930	493.74	25.09	81.17	370.01	138.64	137.19	48.19	19.384
1931	494.81	23.38	81.57	373.11	139.03	140.33	48.23	19.401

Kursabweichungen fremder Valuten in der Schweiz von der Parität
Ecart des changes étrangers en Suisse par rapport à leur parité

Abweichungen in ‰ von der Parität <i>Ecart en ‰ de la parité</i>									
	New-York	London <i>Londres</i>	Berlin	Paris	Mailand <i>Milan</i>	Amster- dam	Stock- holm	Brüssel <i>Bruxelles</i>	Wien <i>Vienne</i>
Monatsdurchschnitte — <i>Moyennes mensuelles</i>									
1	2	3	4	5	6	7	8	9	10
1931									
Mars	+ 2.6	+ 0.9	+ 2.0	+ 1.6	- 2.2	- 0.1	+ 1.7	+ 4.3	+ 1.3
Avril	+ 1.8	+ 0.4	+ 1.4	- 0.2	- 3.5	+ 0.4	+ 0.8	+ 1.7	+ 0.9
Mai	+ 0.3	- 0.2	- 0.4	- 1.3	- 5.1	+ 0.03	+ 0.5	+ 0.9	- 0.5
Juin	- 5.1	- 5.6	- 9.0	- 5.8	- 10.9	- 4.1	- 5.2	- 4.1	- 6.8
Juillet	- 7.1	- 9.0	—	- 6.4	- 13.5	- 5.2	- 8.2	- 4.3	- 10.4
Août	- 10.0	- 11.7	—	- 9.4	- 16.3	- 6.9	- 11.7	- 7.8	- 12.1
Septembre	- 11.5	- 81.6	- 31.7	- 9.6	- 32.7	- 9.7	—	- 11.1	- 15.0
Octobre	- 15.2	- 215.5	- 44.7	- 10.0	- 39.3	- 10.4	- 164.2	- 11.1	—
Novembre	- 9.0	- 242.1	- 15.6	- 8.0	- 31.3	- 8.8	- 234.4	- 9.1	—
Décembre	- 9.8	- 316.3	- 20.3	- 8.4	- 41.6	- 8.7	- 314.0	- 9.8	—
1932									
Janvier	- 10.9	- 304.0	- 19.3	- 8.1	- 53.6	- 11.5	- 294.4	- 10.8	—
Février	- 10.7	- 297.4	- 14.4	- 5.4	- 28.4	- 6.8	- 288.4	- 8.4	—
Mars	- 2.8	- 258.9	- 4.8	+ 1.2	- 19.3	- 0.7	- 265.6	- 0.6	—
Avril	- 8.0	- 235.2	- 11.6	- 1.2	- 30.2	- 0.4	- 292.7	- 0.7	—
Mai	- 13.8	- 255.2	- 15.0	- 6.1	- 35.7	- 4.9	- 314.0	- 5.3	—
Juin	- 11.9	- 258.9	- 17.2	- 6.6	- 39.4	- 5.2	- 311.2	- 9.4	—
Juillet	- 9.6	- 276.8	- 13.8	- 8.3	- 40.4	- 7.0	- 327.3	- 11.5	—
Août	- 8.6	- 290.1	- 10.2	- 8.1	- 36.4	- 7.0	- 340.0	- 10.6	—
Septembre	- 0.7	- 287.2	- 2.5	- 0.4	- 26.1	- 1.2	- 336.8	- 3.9	—
Octobre	- 0.9	- 302.0	- 3.3	+ 1.5	- 28.1	+ 0.2	- 347.4	- 1.7	—
Novembre	+ 2.0	- 325.3	- 0.8	+ 2.8	- 26.2	+ 1.9	- 349.8	- 0.1	—
Jahresdurchschnitte — <i>Moyennes annuelles</i>									
1930	- 4.6	- 5.5	- 3.2	- 2.8	- 9.6	- 3.9	- 2.6	- 1.2	- 2.7
1931	- 5.7	- 74.4	- 13.1	- 5.1	- 17.6	- 4.9	- 64.3	- 4.2	—

Markt schweizerischer Staatsanleihen — *Marché des fonds d'Etats fédéraux*

Notierungen an der Zürcher Börse <i>Cours de la Bourse de Zurich</i>	Fälligkeit <i>Echéance</i>	Emissions- kurs <i>Cours d'émission</i>	Octobre 1932	Novembre 1932			Janvier-Novembre 1932	
			Letzter Kurs <i>Dernier cours</i>	Höchster Kurs <i>Maximum</i>	Tiefster Kurs <i>Minimum</i>	Letzter Kurs <i>Dernier cours</i>	Höchster Kurs <i>Maximum</i>	Tiefster Kurs <i>Minimum</i>
1	2	3	4	5	6	7	8	9
3 ‰ Eidg. Anleihe 1903	1913-1952	—	96.10	96.40	93.—	94.—	97.90	88.75
3 1/2 ‰ Oblig. S. B. B., Serie A-K	1911-1962	—	99.40	99.50	96.10	97.40	100.50	95.15
4 1/2 ‰ III. Mob.-Anl. 1915	1926-1955	96.50	102.65	102.65	101.75	101.90	103.75	101.75
5 ‰ Staatsanleihe 1924	1935	96	107.10	107.65	107.—	107.20	107.65	105.65
5 ‰ "	1925 1940	98	107.50	107.70	107.—	107.50	109.—	106.—
4 1/2 ‰ "	1926 1941	98	106.—	106.15	105.20	105.85	107.—	103.—
4 1/2 ‰ "	1927 1942	97	106.—	106.15	105.25	105.75	107.25	103.—
4 1/2 ‰ "	1930 1948	98.90	106.—	106.—	105.—	105.15	107.—	102.60
4 ‰ "	1930 1950	98.50	102.75	103.—	102.05	102.40	103.90	100.10
4 ‰ "	1931 1956	100	103.—	103.10	102.—	102.85	104.—	100.60
3 1/2 ‰ "	1932 1933-1962	93.40	97.40	97.70	95.40	96.80	98.75	95.25

Geldkurs und Rendite der 3½% Obligationen schweizerische Bundesbahnen, Serie A—K, am Monatsende
Cours (demande) et rendement des obligations Chemins de fer fédéraux 3½%, Série A—K, en fin de mois

12

	Kurs — Cours					Rentabilität — Rendement				
	1928	1929	1930	1931	1932	1928	1929	1930	1931	1932
	2	3	4	5	6	7	8	9	10	11
Janvier	86.30	88.25	89.60	96.10	98.25	4.46	4.33	4.25	3.78	3.62
Février	86.—	88.—	89.90	95.80	95.90	4.48	4.35	4.23	3.80	3.80
Mars	86.35	87.10	90.25	95.75	97.90	4.45	4.42	4.20	3.80	3.65
Avril	86.65	87.60	89.50	96.20	98.85	4.43	4.38	4.26	3.77	3.58
Mai	86.10	87.40	90.—	98.40	96.40	4.47	4.40	4.22	3.61	3.76
Juin	86.50	87.40	91.30	97.—	98.80	4.44	4.40	4.12	3.72	3.58
Juillet	85.70	87.40	94.45	98.90	100.—	4.50	4.40	3.89	3.58	3.50
Août	86.60	87.—	93.30	99.50	99.80	4.44	4.43	3.97	3.54	3.51
Septembre	86.75	87.75	94.25	89.—	98.95	4.42	4.37	3.90	4.33	3.57
Octobre	86.60	86.85	93.75	96.—	99.40	4.44	4.44	3.94	3.79	3.54
Novembre	87.10	88.15	93.15	95.40	97.40	4.40	4.34	3.98	3.83	3.69
Décembre	88.80	88.75	94.10	95.30		4.27	4.29	3.91	3.84	

Durchschnittliche Rendite auf Grund des Kursstandes von 12 Anleihen der Eidgenossenschaft und der Schweizerischen Bundesbahnen¹⁾

Rendement moyen calculé sur la base du cours de 12 emprunts Confédération et Chemins de fer fédéraux¹⁾

13

	1925	1926	1927	1928	1929	1930	1931	1932
	In Prozenten — En pour-cent							
	2	3	4	5	6	7	8	9
10 Janvier	—	—	—	—	—	—	3.86	3.98
25 „	5.06	4.79	4.72	4.67	4.64	4.48	3.77	3.93
10 Février	—	—	—	—	—	—	3.78	3.88
25 „	5.15	4.78	4.73	4.67	4.67	4.39	3.78	3.84
10 Mars	—	—	—	—	—	—	3.76	3.87
25 „	5.25	4.77	4.74	4.69	4.69	4.31	3.83	3.85
10 Avril	—	—	—	—	—	—	3.81	3.79
25 „	5.21	4.82	4.74	4.70	4.62	4.32	3.78	3.74
10 Mai	—	—	—	—	—	—	3.78	3.70
25 „	5.11	4.77	4.75	4.71	4.63	4.37	3.79	3.72
10 Juin	—	—	—	—	—	—	3.68	3.83
25 „	5.06	4.72	4.81	4.79	4.69	4.20	3.83	3.78
10 Juillet	—	—	—	—	—	—	3.74	3.80
25 „	5.00	4.60	4.83	4.78	4.68	3.95	3.87	3.76
10 Août	—	—	—	—	—	—	3.84	3.76
25 „	4.94	4.81	4.83	4.76	4.69	3.96	3.77	3.73
10 Septembre	—	—	—	—	—	—	3.82	3.72
25 „	5.02	4.81	4.85	4.80	4.67	3.81	3.98	3.78
10 Octobre	—	—	—	—	—	—	4.16	3.76
25 „	4.89	4.84	4.91	4.77	4.73	3.91	3.97	3.75
10 Novembre	—	—	—	—	—	—	3.96	3.77
25 „	5.00	4.95	4.82	4.73	4.65	3.87	3.95	3.83
10 Décembre	—	—	—	—	—	—	4.15	3.82
23 „	4.93	4.90	4.79	4.71	4.59	3.82	4.12	
Moyen annuel	5.05	4.80	4.79	4.73	4.66	4.12	3.86	

¹⁾ Diese Durchschnittsrendite wird für die Berechnung des Obligationenindex (Tab. 15) verwendet.
Ce rendement moyen sert au calcul de l'index des obligations (Tabl. 15).

Börsenumsätze¹⁾ — Mouvements des bourses¹⁾

1	Basel — Bâle			Genf — Genève			Zürich ²⁾ — Zurich ²⁾					
	Umsatz in Mill. Fr. Mouvement en millions de frs.			Anzahl der bezahlten Kurse Total des cours cotés						Umsatz in Millionen Fr. Mouvement en millions de frs.		
	1930	1931	1932	1930	1931	1932	1930	1931	1932	1930	1931	1932
Janvier . . .	133.7	104.2	50.2	5 250	5 037	4 452	8 749	8 548	7 385	626.3	458.0	326.3
Février . . .	125.6	125.7	51.8	5 073	5 536	4 194	7 735	8 898	6 560	571.1	607.3	288.6
Mars . . .	124.3	147.3	55.7	4 846	5 334	4 373	7 405	9 434	6 834	656.6	718.6	331.9
Avril . . .	120.9	98.6	51.0	4 948	4 086	4 515	7 108	7 280	6 989	741.7	655.0	339.2
Mai . . .	80.8	95.6	45.7	4 461	4 240	3 767	5 988	7 370	5 884	630.3	532.3	284.1
Juin . . .	80.3	116.5	44.4	4 064	4 974	3 807	6 310	9 858	6 493	602.1	629.5	268.1
Juillet . . .	82.5	112.0	49.7	4 571	4 594	3 996	7 142	9 785	7 388	508.2	661.6	311.9
Août . . .	85.3	72.3	47.8	3 878	3 962	4 796	6 481	7 913	7 070	448.0	470.3	285.7
Septembre . .	111.6	86.4	65.0	3 983	4 240	5 382	7 497	8 905	7 767	531.9	444.0	394.7
Octobre . . .	121.2	68.7	43.2	5 694	5 032	4 340	9 574	8 238	5 933	596.7	424.1	273.2
Novembre . .	105.9	51.4	46.8	4 587	4 441	3 572	7 513	7 467	5 488	444.8	332.0	330.0
Décembre . .	97.7	45.0		4 515	3 948		7 478	7 064		414.6	346.3	
Janvier-Nov. .	1 172.6	1 078.7	551.3	51 355	51 476	47 194	81 502	93 696	73 791	6 357.7	5 933.2	3 433.7
Année . . .	1 270.3	1 123.7		55 870	55 424		88 980	100 760		6 772.3	6 280.0	

¹⁾ Die Zahlen der drei Plätze sind unter sich nicht vergleichbar. — Une comparaison ne peut pas être faite entre les données de ces trois places
²⁾ Mit Einschluss der ausserbörslichen Abschlüsse — Transactions hors bourse y comprises.

Schweizerischer Börsenindex — Index des bourses suisses

1	12 Obligationen* (Bund und S. B. B.) 12 obligations* (Confédération et C. F. F.)				Aktien — Actions							
					104 Aktien 104 actions				davon 26 Industrieaktien dont 26 actions industrielles			
					In Prozenten des einbezahlten Aktienkapitals En pour-cent du capital-actions versé							
	1929	1930	1931	1932	1929	1930	1931	1932	1929	1930	1931	1932
10 Janvier . .	—	—	114.51	110.97	—	—	165.42	103.99	—	—	187.14	120.87
25 „ . . .	95.24	98.66	117.24	112.58	211.56	190.46	164.95	106.19	254.05	231.63	188.30	123.60
10 Février . .	—	—	116.93	113.95	—	—	174.18	106.29	—	—	196.24	126.19
25 „ . . .	94.55	100.68	116.93	114.98	210.08	191.85	178.83	110.03	249.25	232.85	203.66	131.24
10 Mars . . .	—	—	117.55	114.24	—	—	180.57	111.26	—	—	207.27	134.87
25 „ . . .	94.24	102.55	115.40	114.72	201.62	192.06	179.37	106.72	239.21	236.03	207.02	128.68
10 Avril . . .	—	—	116.01	116.56	—	—	179.13	99.94	—	—	206.07	124.25
25 „ . . .	95.69	102.31	116.93	118.18	195.47	193.86	175.26	90.51	231.29	234.44	199.48	116.33
10 Mai . . .	—	—	116.93	119.56	—	—	168.93	88.62	—	—	185.60	110.60
25 „ . . .	95.42	101.14	116.62	118.79	197.26	189.67	163.49	82.68	235.72	223.24	179.84	103.46
10 Juin . . .	—	—	120.11	115.56	—	—	156.99	80.61	—	—	174.01	98.57
25 „ . . .	94.32	105.24	115.40	116.78	199.79	179.55	161.07	84.30	245.76	209.25	180.71	106.28
10 Juillet . .	—	—	118.18	116.41	—	—	161.98	97.63	—	—	184.08	121.30
25 „ . . .	94.40	111.90	114.21	117.55	199.60	183.02	148.09	95.67	243.17	210.94	169.39	121.15
10 Août . . .	—	—	115.10	117.68	—	—	137.93	99.80	—	—	161.99	127.55
25 „ . . .	94.40	111.62	117.24	118.63	200.61	184.27	133.97	102.84	242.43	212.21	157.05	131.32
10 Septembre .	—	—	115.71	118.85	—	—	122.00	112.13	—	—	141.58	139.32
25 „ . . .	94.59	116.01	111.05	116.93	198.76	183.94	106.31	111.98	239.26	209.17	122.56	138.29
10 Octobre . .	—	—	106.25	117.55	—	—	106.27	107.09	—	—	122.99	134.44
25 „ . . .	93.45	113.04	111.33	117.77	185.38	177.22	109.87	105.02	220.66	201.46	129.26	130.65
10 Novembre .	—	—	111.62	117.21	—	—	115.95	104.75	—	—	136.20	127.88
25 „ . . .	95.05	114.21	111.90	115.31	180.00	170.38	112.64	103.01	212.43	195.41	131.91	127.22
10 Décembre .	—	—	106.51	115.59	—	—	100.20	103.76	—	—	113.69	127.97
23 „ . . .	96.30	115.71	107.28		181.61	157.88	99.68		214.98	177.58	116.82	

* Vergleich der durchschnittlichen Rendite 1906—1925 = 4,42% mit der durchschnittlichen Rendite der 12 Anleihen am Stichtag, unter Berücksichtigung des Kapitalbetrages und der Laufzeit, Tab. 13.
 Rapport entre le rendement moyen 1906—1925 = 4,42% et le rendement moyen des 12 emprunts au jour de pointage (en tenant compte du capital et des jours à courir; cf. tableau 13).

Gliederung des schweizerischen Aktienindexes — *Détail de l'index suisse des actions*

16

	Banken <i>Banques</i>	Finanz- gesell- schaften <i>Sociétés financières</i>	Versiche- rungsgesell- schaften <i>Sociétés d'assurances</i>	Diverse Unter- nehmen <i>Entreprises diverses</i>	Industrieaktien — <i>Actions industrielles</i>						Gesamt- index <i>Index total</i>
					Kraftwerke <i>Forces motrices</i>	Chem. Industrie <i>Industrie chimique</i>	Maschinen <i>Machines</i>	Lebensmittel <i>Denrées alimentaires</i>	Diverse <i>Divers</i>	Total (Kol. 6-10)	
					Zahl der Aktiengesellschaften ¹⁾ — <i>Nombre des catégories d'actions¹⁾</i>						
	16	39	13	10	4	3	10	3	6	26	104
	Einbezahltes Aktienkapital (in Millionen Fr.) ¹⁾ — <i>Capital-actions versé (en millions de frs.)¹⁾</i>										
	837.0	782.9	68.0	74.4	62.0	78.0	231.0	131.5	98.6	601.1	2363.4
	In Prozenten des einbezahlten Aktienkapitals — <i>En pour-cent du capital-actions versé</i>										
1	2	3	4	5	6	7	8	9	10	11	12
1931											
10 Décembre	96.46	65.78	475.59	59.75	131.61	111.37	75.70	213.37	60.32	113.69	100.20
25 "	94.92	63.79	471.97	56.24	128.47	118.59	76.26	219.74	65.87	116.82	99.68
1932											
10 Janvier	101.14	65.37	489.89	57.68	137.26	127.53	78.73	230.15	58.29	120.87	103.99
25 "	102.06	67.73	503.91	57.48	133.71	128.65	81.28	237.60	60.34	123.60	106.19
10 Février	100.22	68.32	501.21	56.32	136.85	133.79	84.47	237.95	62.17	126.19	106.29
25 "	102.24	72.84	509.04	56.82	139.92	137.69	87.87	250.41	63.34	131.24	110.03
10 Mars	98.61	76.00	525.68	58.46	143.66	140.12	89.30	259.90	65.24	134.87	111.26
25 "	94.74	72.27	516.10	55.62	139.98	135.06	81.00	252.91	62.53	128.68	106.72
10 Avril	87.26	66.08	484.63	54.22	139.90	123.08	76.17	250.92	59.04	124.25	99.94
25 "	78.35	57.14	441.47	52.49	133.26	117.97	67.40	242.55	50.69	116.33	90.51
10 Mai	79.01	56.20	429.71	51.88	128.77	110.69	64.45	227.38	51.44	110.60	88.62
25 "	77.40	48.83	396.32	47.22	116.74	100.74	60.00	217.85	46.52	103.46	82.68
10 Juin	74.73	48.75	401.77	46.78	119.71	90.10	56.41	205.27	48.48	98.57	80.61
25 "	75.23	50.97	432.10	44.93	119.97	96.97	62.00	224.58	50.97	106.28	84.30
10 Juillet	88.42	60.72	488.46	44.97	133.29	111.97	77.12	248.40	55.10	121.30	97.63
25 "	84.40	58.59	495.03	45.54	132.35	112.04	74.14	251.95	56.99	121.15	95.67
10 Août	86.82	60.85	525.85	45.90	134.34	122.69	79.63	259.91	62.88	127.55	99.80
25 "	89.47	63.41	534.08	47.33	135.35	127.26	82.85	261.20	72.36	131.32	102.84
10 Septembre	97.10	73.48	576.24	48.05	143.02	136.50	89.56	274.53	75.45	139.32	112.13
25 "	98.17	73.76	563.94	47.55	145.19	138.91	90.58	265.46	75.65	138.29	111.98
10 Octobre	93.85	68.02	549.12	45.82	140.84	126.44	84.20	263.26	72.52	134.44	107.09
25 "	92.96	65.04	555.29	46.83	139.11	130.83	83.64	255.48	68.83	130.65	105.02
10 Novembre	93.68	65.81	553.07	46.23	141.68	134.45	82.82	240.67	69.14	127.88	104.75
25 "	91.74	64.04	540.47	44.59	139.55	133.35	79.36	246.42	67.80	127.22	103.01
10 Décembre	93.35	63.84	541.28	45.59	141.87	135.94	79.37	248.56	65.96	127.97	103.76

¹⁾ Am 10. Dezember 1932 — *Au 10 Décembre 1932.*

Rendite der neu aufgelegten Anleihen von schweizerischen öffentlich-rechtlichen Körperschaften
Rendement des nouveaux emprunts publics

17

1	Zahl der aufgelegten Anleihen <i>Nombre d'emprunts</i>										Nettorendite für den Zeichner <i>Rendement net pour le souscripteur</i>								
	Bund und S. B. B. <i>Confédération et C. F. F.</i>			Kantone <i>Cantons</i>			Gemeinden <i>Communes</i>				Bund und S. B. B. <i>Confédération et C. F. F.</i>			Kantone <i>Cantons</i>			Gemeinden <i>Communes</i>		
	1930	1931	1932	1930	1931	1932	1930	1931	1932	1930	1931	1932	1930	1931	1932	1930	1931	1932	
	Total der Anleihen — <i>Nombre d'emprunts</i>										In Prozenten — <i>En pour-cent</i>								
Janvier	—	—	—	1	1	1	—	2	1	—	—	—	4.82	4.12	4.02	—	4.29	4.07	
Février	1	—	1	1	2	1	1	2	3	4.58	—	3.97	4.80	3.94	3.95	5.04	4.32	4.06	
Mars	—	1	—	2	2	1	1	7	2	—	3.89	—	4.72	3.92	3.92	5.00	3.99	4.31	
Avril	—	—	—	1	1	—	—	6	5	—	—	—	4.63	3.91	—	—	3.97	3.92	
Mai	—	—	1	4	1	—	5	4	—	—	—	3.78	4.61	3.91	—	4.72	4.00	—	
Juin	—	—	—	1	2	2	—	6	6	—	—	—	4.58	3.93	3.63	—	4.02	4.00	
Juillet	—	—	—	2	—	2	4	9	4	—	—	—	4.63	—	3.64	4.88	4.10	3.87	
Août	—	—	—	—	1	1	—	10	1	—	—	—	—	3.87	3.63	—	3.91	3.82	
Septembre	1	1	1	1	—	1	—	5	3	4.11	3.88	3.68	4.12	—	3.63	—	4.04	3.84	
Octobre	—	—	—	1	—	—	9	1	1	—	—	—	4.17	—	—	4.20	3.85	3.95	
Novembre	—	1	—	4	1	—	9	3	2	—	3.91	—	4.17	3.95	—	4.22	3.93	4.15	
Décembre	—	—	—	1	1	—	2	3	—	—	—	—	4.12	3.87	—	4.28	4.00	—	
Année	2	3	—	19	12	—	31	58	—	4.40	3.89	—	4.52	3.93	—	4.37	3.99	—	

Emission von öffentlich aufgelegten Obligationenanleihen im November 1932

Emissions publiques d'emprunts en Novembre 1932

(Ohne Gewähr für Vollständigkeit — *Omissions réservées*)

18

	Zins- fuss <i>Taux</i>	Emis- sions- kurs <i>Cours d'émission</i>	Brutto- Rendite <i>Rende- ment brut</i>	Netto- Rendite <i>Rende- ment net</i>	Fällig- keit <i>Eché- ance</i>	Künd- bar <i>Dénon- çable</i>	Nomi- nalwert <i>Valeur nomi- nale</i>	Emis- sions- wert <i>Valeur d'émis- sion</i>	Kon- version <i>Con- version</i>	Neubean- spruchung d. Marktes <i>Argent frais demandé au marché</i>
	in Prozenten — <i>en pour-cent</i>				in Tausend Franken — <i>en milliers de francs</i>					
1	2	3	4	5	6	7	8	9	10	11
<i>Schweizerische Emissionen — Emissions suisses</i>										
Commune du Locle	4	96.50	4.32	4.18	1933-62	1947	1 200	1 158	1 200	(— 42)
Commune des Bayards	4	99.40	4.06	3.92	1933-57	—	140	139	140	(— 1)
Pfandbriefbank schweizerischer Hypothekar-Institute, Zürich: Pfandbrief-Anleihen Serie 8 (Restbetrag)	3 ³ / ₄	100.00	3.75	3.64	1952	1942	5 000	5 000	—	5 000
Pfandbrief-Anleihen, Serie 9	3 ³ / ₄	100.00	3.75	3.64	1952	1942	10 000	10 000	—	10 000
Schweizerische Bodenkredit-An- stalt, Zürich, Anleihen Serie E	3 ³ / ₄	99.00	3.85	3.72	1945	1941	12 000	11 880	12 000	(— 120)
<i>Ausländische Emissionen in der Schweiz — Emissions étrangères en Suisse</i>										
Compagnie des Chemins de fer de Paris à Lyon et à la Mé- diterranée, Paris, emprunt de frs. s. 93 600 000	4 ¹ / ₂	97.50	ca. 4.75	ca. 4.75	1938-57	1938	41 600	40 560	—	40 560

Öffentlich aufgelegte Aktienemissionen im November 1932

Emissions publiques d'actions en Novembre 1932

(Ohne Gewähr für Vollständigkeit — *Omissions réservées*)

19

1	Emis- sions- preis <i>Prix d'émission</i>	Nomi- nal- betrag <i>Valeur nominale</i>	Emis- sions- wert <i>Valeur d'émission</i>
	0/0	in Tausend Fr. — <i>en milliers de francs</i>	
1	2	3	4
<i>Schweizerische Emissionen — Emissions suisses</i>			
—	—	—	—

Zusammenzug der öffentlich aufgelegten Obligationenanleihen, Januar—November

Emissions publiques d'emprunts, Janvier—Novembre

(Ohne Gewähr für Vollständigkeit — *Omissions réservées*)

20

1	Zahl der Anleihen <i>Nombre d'emprunts</i>		Nominalwert <i>Valeur nominale</i>		Emissionswert <i>Valeur d'émission</i>		Konversionen <i>Conversions</i>		Neubeanspruchung des Marktes <i>Argent frais demandé au marché</i>	
	1931	1932	1931	1932	1931	1932	1931	1932	1931	1932
	Zahl — <i>Nombre</i>				In Tausend Franken		— <i>En milliers de francs</i>			
Schweizerische Emissionen — <i>Emissions suisses</i>										
1. Bund und Bundesbahnen <i>Confédération suisse et Chemins de fer fédéraux</i>	3	3	550 000	425 000	548 750	404 450	400 000	250 000	148 750	154 450
2. Kantone — <i>Cantons</i>	11	9	197 800	106 000	196 511	105 204	177 404	94 000	19 107	11 204
3. Gemeinden — <i>Communes</i>	55	28	159 790	61 965	157 799	60 501	85 216	22 622	72 583	37 879
Öffentlich-rechtliche Körperschaften — <i>Emprunts publics</i>	69	40	907 590	592 965	903 060	570 155	662 620	366 622	240 440	203 533
4. Transportunternehmungen <i>Entreprises de transports</i>	8	—	19 800	—	19 694	—	10 350	—	9 344	—
5. Pfandbriefzentralen — <i>Centrales des lettres de gage</i>	5	7	100 000	66 000	99 600	65 753	20 000	—	79 600	65 753
6. Banken — <i>Banques</i>	6	2	77 000	32 000	76 750	31 880	44 075	30 285	32 675	1 595
7. Finanzgesellschaften <i>Sociétés financières</i>	10	1	154 500	500	153 213	495	30 615	—	122 598	495
8. Elektrische Unternehmungen — <i>Entreprises électriques</i>	6	5	80 500	42 000	80 365	41 789	59 500	18 300	20 865	23 489
9. Diverse — <i>Divers</i>	12	10	23 960	14 650	23 808	14 486	11 737	13 500	12 071	986
Total 1—9	116	65	1 363 350	748 115	1 356 490	724 558	838 897	428 707	517 593	295 851
Ausländische Emissionen in der Schweiz — <i>Emissions étrangères en Suisse</i>										
Total	12	7	208 539	351 740	198 442	347 729	95 100	202 840	103 342	144 889

Zusammenzug der öffentlich aufgelegten schweizerischen Aktienemissionen, Januar—November

Emissions publiques d'actions suisses, Janvier—Novembre

(Ohne Gewähr für Vollständigkeit — *Omissions réservées*)

21

1	Zahl der Emissionen <i>Nombre d'émissions</i>		Nominalwert <i>Valeur nominale</i>		Emissionswert <i>Valeur d'émission</i>	
	1931	1932	1931	1932	1931	1932
	Zahl — <i>Nombre</i>				In Tausend Franken — <i>En milliers de francs</i>	
1. Transportunternehmungen — <i>Entreprises de transports</i>	2	1	1 600	350	1 660	350
2. Banken — <i>Banques</i>	5	3	1 707	6 500	1 802	6 620
3. Finanzgesellschaften — <i>Sociétés financières</i>	4	1	13 100	7 500	16 200	1 500
4. Versicherungsgesellschaften — <i>Sociétés d'assurances</i>	—	—	—	—	—	—
5. Diverse — <i>Divers</i>	9	4	4 082	3 030	4 753	3 230
Total 1—5	20	9	20 489	17 380	24 415	11 700

Wertschriften-Clearing für Kassageschäfte auf den Plätzen Basel und Zürich
Clearing des titres pour opérations au comptant sur les places de Bâle et Zurich

22

1	Basel ¹⁾				Zürich			
	Betrag der Einreichungen Montant des titres présentés		davon kompensiert dont compensés		Betrag der Einreichungen Montant des titres présentés		davon kompensiert dont compensés	
	1931	1932	1931	1932	1931	1932	1931	1932
	In Tausend Franken — En milliers de francs							
	2	3	4	5	6	7	8	9
Janvier	—	12 527	—	8 384	78 263	62 701	55 479	45 858
Février	—	13 107	—	8 374	78 546	58 080	57 803	43 671
Mars	—	14 845	—	9 264	87 287	64 553	65 307	49 020
Avril	—	14 672	—	9 438	69 871	66 019	51 429	48 597
Mai	—	10 339	—	6 144	63 376	56 633	45 396	40 750
Juin	—	12 110	—	7 388	98 596	62 592	68 947	45 253
Juillet	—	12 840	—	8 346	102 489	61 882	72 543	46 979
Août	—	10 861	—	6 807	78 041	55 117	56 516	41 032
Septembre	—	17 507	—	10 711	89 992	67 768	66 882	50 316
Octobre	21 652	10 907	14 006	6 397	107 514	47 285	81 857	34 787
Novembre	15 338	12 835	10 233	7 245	73 495	52 491	55 069	37 560
Décembre	12 762	—	7 235	—	65 017	—	47 994	—
Janvier-Novembre	36 990	142 550	24 239	38 498	927 470	655 121	677 228	483 823
Total	49 752	—	31 474	—	992 487	—	725 222	—

¹⁾ Eröffnet am 1. Oktober 1931. — Ouvert le 1^{er} octobre 1931.

Umsätze der schweizerischen Abrechnungsstellen — Mouvement des chambres de compensation en Suisse

23

1	Stück — Nombre					Betrag in Millionen Franken Montant en millions de francs				
	1928	1929	1930	1931	1932	1928	1929	1930	1931	1932
	2	3	4	5	6	7	8	9	10	11
Janvier	157 647	152 990	146 122	132 093	102 154	1 341.8	1 216.8	1 231.8	1 073.2	544.4
Février	141 646	127 334	124 143	113 583	99 921	1 238.9	1 071.1	1 067.5	925.2	483.8
Mars	149 810	125 781	132 390	122 572	95 216	1 302.9	1 080.1	1 165.6	1 034.3	490.4
Avril	142 515	150 457	132 185	121 017	97 278	1 268.8	1 220.0	1 055.9	1 032.1	498.3
Mai	153 532	143 441	137 077	116 800	90 784	1 248.5	1 059.8	1 077.1	915.5	427.8
Juin	150 310	132 067	127 770	128 665	89 595	1 364.1	1 137.7	1 098.6	1 051.2	422.3
Juillet	146 969	150 247	138 648	127 693	86 243	1 326.3	1 251.6	1 087.9	927.4	382.2
Août	142 911	135 684	117 406	115 397	86 285	1 140.5	1 100.9	854.1	698.4	351.1
Septembre	129 168	128 953	127 081	113 945	79 198	1 056.2	1 093.7	931.8	719.1	386.7
Octobre	157 401	145 713	136 059	116 966	84 302	1 326.5	1 213.9	1 050.1	732.3	428.3
Novembre	146 230	141 224	121 798	108 224	82 698	1 083.1	1 151.6	955.4	559.7	377.6
Décembre	143 101	141 756	136 367	109 306	—	1 050.6	1 164.3	1 010.2	575.4	—
Janvier-Nov.	1 618 139	1 533 891	1 440 679	1 316 955	993 674	13 697.1	12 597.2	11 575.8	9 668.4	4 792.9
Année	1 761 240	1 675 647	1 577 046	1 426 261	—	14 747.7	13 761.5	12 586.0	10 243.8	—

1	Stück — Nombre					Betrag in Millionen Franken Montant en millions de francs				
	1931		1932			1931		1932		
	Nov.	Août	Sept.	Oct.	Nov.	Nov.	Août	Sept.	Oct.	Nov.
	2	3	4	5	6	7	8	9	10	11
Basel — Bâle	13 363	12 089	11 503	12 197	11 892	139.4	101.1	114.7	118.0	105.3
Bern — Berne	5 738	5 031	4 639	4 751	4 796	12.3	10.1	9.9	10.7	11.6
La Chaix-de-Fonds	2 769	2 379	2 002	2 099	1 755	3.3	1.8	1.6	1.7	1.4
Genf — Genève	17 436	15 566	14 463	15 425	14 858	147.0	107.1	119.8	147.2	117.6
Lausanne	6 979	6 549	5 977	6 360	6 444	14.4	12.4	12.6	12.3	13.2
Neuenburg — Neuchâtel	966	1 041	942	844	885	1.8	1.4	1.6	1.2	1.9
St. Gallen — St-Gall	3 569	3 031	2 684	2 801	2 890	13.8	7.2	6.7	6.8	6.8
Zürich — Zurich	57 404	40 599	36 988	39 825	39 178	227.7	110.0	119.8	130.4	119.8
Total	108 224	86 285	79 198	84 302	82 698	559.7	351.1	386.7	428.3	377.6

Schweizerischer Postcheck- und Giroverkehr — Mouvement des comptes de chèques et de virements postaux suisses

24

	1931		1932							
	Novembre	Septembre	Octobre	Novembre						
1 Anzahl der Rechnungsinhaber — <i>Nombre de titulaires de comptes</i>	2 90 466	3 95 694	4 96 274	5 96 832						
Anzahl der Konten der Postverwaltung. — <i>Nombre de comptes de l'Administration postale</i>	236	255	255	255						
In Millionen Franken — <i>En millions de francs</i>										
Bare Einzahlungen — <i>Versements en espèces</i>	328.1	295.4	323.2	318.5						
Bare Auszahlungen — <i>Païements en espèces</i>	173.3	169.4	173.3	176.7						
Giroverkehr — <i>Virements: Schweiz — Suisse</i>	1 699.9	1 607.7	1 686.9	1 785.1						
Ausland — <i>Etranger</i>	4.9	3.8	4.2	4.3						
Giroausgleich mit der Schweizerischen Nationalbank — <i>Règlement par virements avec la Banque nationale suisse</i>	141.5	140.0	149.8	133.5						
Gesamtumsatz — <i>Mouvement total</i>	2 347.7	2 216.3	2 337.4	2 418.1						
Anlagen in Obligationen — <i>Placements en obligations</i>	143.0	168.5	173.7	179.0						
Guthaben beim Eidgenössischen Finanzdepartement — <i>Avoir auprès du Département fédéral des finances</i>	107.2	94.9	81.3	88.9						
Guthaben auf den Girokonten der Nationalbank — <i>Avoir en compte de virements de la Banque nationale suisse</i>	0.5	0.5	0.5	0.5						
Kassenbestände — <i>Avoir en caisse</i>	27.8	44.2	50.0	44.4						
Guthaben der Rechnungsinhaber — <i>Avoir des titulaires de comptes</i>	278.5	308.1	305.5	312.8						
Konten der Postverwaltg. — <i>Comptes de l'Administration des postes</i>	3.6	4.7	5.2	4.0						
Stand der Postcheckrechnungen — <i>Avoir total des comptes de chèques postaux</i>	282.1	312.8	310.7	316.8						
Monatsumsätze — <i>Mouvements mensuels</i>										
Gesamtumsatz — <i>Mouvement total</i>										
Davon Umsatz unter Vermeidung von Barzahlungen — <i>Virements sans mouvements d'espèces</i>										
	1928	1929	1930	1931	1932	1928	1929	1930	1931	1932
In Millionen Franken — <i>En millions de francs</i>										
1	2	3	4	5	6	7	8	9	10	11
Janvier . . .	2 271	2 568	2 796	2 745	2 627	1 798	2 052	2 248	2 207	2 103
Février . . .	1 876	1 932	2 088	2 125	2 087	1 473	1 517	1 651	1 693	1 640
Mars . . .	1 967	2 024	2 209	2 160	2 129	1 534	1 592	1 751	1 706	1 682
Avril . . .	1 868	2 155	2 243	2 389	2 275	1 446	1 684	1 770	1 901	1 800
Mai . . .	2 069	2 248	2 367	2 266	2 147	1 622	1 776	1 882	1 796	1 681
Juin . . .	2 006	2 067	2 176	2 302	2 163	1 558	1 606	1 714	1 811	1 688
Juillet . . .	2 150	2 437	2 600	2 579	2 332	1 668	1 901	2 058	2 029	1 825
Août . . .	2 147	2 326	2 307	2 265	2 163	1 684	1 834	1 833	1 781	1 698
Septembre . . .	1 951	2 071	2 241	2 188	2 216	1 520	1 616	1 759	1 715	1 751
Octobre . . .	2 211	2 396	2 496	2 357	2 337	1 712	1 878	1 972	1 822	1 841
Novembre . . .	2 244	2 393	2 385	2 348	2 418	1 765	1 883	1 897	1 846	1 923
Décembre . . .	2 274	2 617	2 616	2 696		1 732	2 028	2 027	2 102	
Janvier-Nov. . .	22 760	24 617	25 908	25 724	24 894	17 780	19 339	20 535	20 307	19 632
Année . . .	25 034	27 234	28 524	28 420		19 512	21 367	22 562	22 409	
Guthaben der Rechnungsinhaber — <i>Avoir des titulaires de comptes</i>										
1931										
1932										
Monatsende — <i>Fin de mois</i>										
7. 15. 23. 7. 15. 23. 7. 15. 23.										
des Monats — <i>du mois</i>										
provisorisch definitiv provisorisch definitiv provisorisch definitiv provisorisch definitiv provisorisch definitiv										
montant provisoire montant définitif montant provisoire montant définitif montant provisoire montant définitif										
In Millionen Franken — <i>En millions de francs</i>										
1	2	3	4	5	6	7	8	9	10	11
Janvier . . .	263	242	227	215	215	305	292	284	274	278
Février . . .	225	215	210	197	199	289	278	284	270	279
Mars . . .	210	204	201	194	201	277	281	278	277	277
Avril . . .	229	217	207	203	206	276	280	283	274	280
Mai . . .	218	208	208	203	208	303	295	300	295	301
Juin . . .	210	212	214	208	220	310	307	308	294	306
Juillet . . .	235	233	239	230	225	323	319	318	313	319
Août . . .	232	231	231	220	230	327	319	325	319	324
Septembre . . .	236	238	240	232	238	330	328	323	302	308
Octobre . . .	255	261	259	258	268	319	321	304	294	305
Novembre . . .	274	274	282	275	278	304	309	309	302	313
Décembre . . .	281	283	282	287	296					

Giroverkehr der Schweizerischen Nationalbank — *Virements de la Banque nationale suisse*

25

1	Gesamtumsatz <i>Mouvement total</i>					Davon Umsatz unter Vermeidung von Barzahlungen <i>Virements sans mouvements d'espèces</i>				
	1928	1929	1930	1931	1932	1928	1929	1930	1931	1932
	In Millionen Franken — <i>En millions de francs</i>									
Janvier	6 892	7 697	7 215	6 754	3 991	6 625	7 434	6 940	6 509	3 765
Février	6 483	6 250	5 911	6 140	3 648	6 238	6 027	5 682	5 927	3 446
Mars	7 047	6 380	7 085	7 386	4 003	6 763	6 125	6 818	7 134	3 800
Avril	6 163	6 909	6 220	6 702	3 839	5 908	6 649	5 973	6 451	3 612
Mai	7 030	6 106	6 669	6 670	3 416	6 762	5 868	6 411	6 424	3 199
Juin	7 188	5 683	6 922	7 289	3 604	6 902	5 449	6 663	6 980	3 375
Juillet	7 156	7 241	6 768	7 068	3 127	6 893	6 959	6 487	6 634	2 910
Août	6 010	5 902	5 265	4 867	2 754	5 751	5 642	5 014	4 584	2 572
Septembre	6 161	6 013	6 307	6 018	3 161	5 914	5 758	6 028	5 633	2 960
Octobre	6 661	6 719	6 854	6 033	3 161	6 395	6 456	6 584	5 716	2 967
Novembre	6 270	5 811	6 155	4 210	3 223	6 006	5 561	5 929	3 992	3 026
Décembre	6 402	6 353	7 077	4 936		6 092	6 023	6 753	4 596	
Janvier-Nov. Année	73 061 79 463	70 711 77 064	71 371 78 448	69 137 74 073	37 927	70 157 76 249	67 928 73 951	68 529 75 282	65 984 70 580	35 632

Spezifikation der Stempelabgaben — *Rendement des droits de timbre selon les sources*

26

Abgabe auf <i>Droit de timbre sur</i>	III. Quartal			Janvier-Septembre		
	1930	1931	1932	1930	1931	1932
	In Tausend Franken — <i>En milliers de francs</i>					
1	2	3	4	5	6	7
1. Inländischen Obligationen <i>Obligations suisses</i>	3 611	3 448	1 834	11 132	13 273	9 173
2. Inländischen Aktien <i>Actions suisses</i>	2 522	1 907	943	8 895	6 460	2 891
3. Inländischen genossenschaftlichen Stammanteilen <i>Parts de capital des sociétés coopératives suisses</i>	43	32	27	619	256	249
4. Ausländischen Wertpapieren <i>Titres étrangers</i>	2 327	404	39	3 416	1 992	441
5. Umsatz inländischer Wertpapiere <i>Négociations de titres suisses</i>	328	369	192	1 076	1 237	773
6. Umsatz ausländischer Wertpapiere <i>Négociations de titres étrangers</i>	983	963	490	3 477	3 444	1 667
7. Wechseln und wechselähnlichen Papieren <i>Effets de change et effets analogues</i>	769	750	564	2 522	2 546	1 803
8. Prämienquittungen <i>Quittances de primes d'assurance</i>	1 590	1 422	1 782	3 874	4 218	4 144
9. Frachturkunden <i>Documents en usage dans les transports</i>	737	700	654	2 213	2 091	2 039
Total 1—9	12 910	9 995	6 525	37 224	35 517	23 180
10. Coupons von inländischen Obligationen <i>Coupons d'obligations suisses</i>	3 192	3 122	3 015	9 856	10 046	9 704
11. Coupons von inländischen Aktien <i>Coupons d'actions suisses</i>	2 109	1 388	981	12 087	10 922	8 137
12. Coupons von inländ. genossenschaftl. Stammanteilen <i>Coupons de parts de capital des soc. coopératives suisses</i>	49	44	23	596	578	431
13. Coupons von ausländischen Wertpapieren <i>Coupons de titres étrangers</i>	2 287	315	139	3 914	2 450	770
Total 10—13	7 637	4 869	4 158	26 453	23 996	19 042
14. Bussen <i>Amendes</i>	4	5	4	19	52	21
Davon Abgaben auf <i>Dont droit de timbre sur</i>	20 551	14 869	10 687	63 696	59 565	42 243
inländischen Papieren — <i>titres suisses</i>	14 954	13 187	10 019	52 889	51 679	39 365
ausländischen Papieren — <i>titres étrangers</i>	5 597	1 682	668	10 807	7 886	2 878

Ertrag der eidgenössischen Stempelabgaben
Rendement des droits de timbre fédéraux

27

	1928	1929	1930	1931	1932
In Tausend Fr. — En milliers de frs.					
1	2	3	4	5	6
I ^{er} trimestre	18 076	25 728	21 499	19 217	14 826
II ^e trimestre	20 416	22 332	21 646	25 479	16 730
III ^e trimestre	12 748	14 207	20 551	14 869	10 687
IV ^e trimestre	16 210	16 276	17 846	12 664	
Janvier-Sept.	51 240	62 267	63 696	59 565	42 243
Année . . .	67 450*	78 543*	81 542*	72 229*	

* Ohne Nachholungsstempel. — Non compris le timbre à récupérer.
Dieser beträgt — Celui-ci se monte: 1928: Fr. 18 817 864
1929: „ 1 563 514
1930: „ 1 930 105
1931: „ 936 420

Schweizerische Zolleinnahmen
Recettes des douanes suisses

28

	1928	1929	1930	1931	1932
In Tausend Fr. — En milliers de frs.					
1	2	3	4	5	6
I ^{er} trimestre	57 552	55 504	63 682	65 463	69 031
II ^e trimestre	60 037	67 822	68 441	75 753	
III ^e trimestre	57 411	64 099	68 163	72 265	
IV ^e trimestre	61 539	66 427	75 022	68 880	
Année . . .	236 539	253 852	275 308	282 361	

Tabakzölle — Droits sur les tabacs

Année . . .	21 362	21 357	21 849	26 276	
-------------	--------	--------	--------	--------	--

Stempelungen von Uhrgehäusen — Boîtes de montres poinçonnées

29

1	Goldene Gehäuse <i>Boîtes or</i>			Silberne Gehäuse <i>Boîtes argent</i>			Platin-Gehäuse <i>Boîtes platine</i>			Total		
	2	3	4	5	6	7	8	9	10	11	12	13
Janvier . . .	65 120	44 706	15 925	71 776	32 463	7 192	361	206	39	137 257	77 375	23 156
Février . . .	76 313	42 135	22 213	76 485	32 205	12 288	472	379	42	153 270	74 719	34 543
Mars . . .	75 557	32 121	17 444	74 651	37 085	11 006	526	406	94	150 734	69 612	28 544
Avril . . .	64 460	31 190	16 828	66 037	27 484	12 258	476	432	61	130 973	59 106	29 147
Mai . . .	65 505	34 399	13 395	70 166	29 529	6 899	489	582	73	136 160	64 510	20 367
Juin . . .	64 675	32 790	14 865	66 594	28 963	6 194	346	408	63	131 615	62 161	21 122
Juillet . . .	57 968	31 927	16 528	55 824	24 500	5 639	374	196	86	114 166	56 623	22 253
August . . .	60 896	35 239	15 925	54 620	21 650	7 175	282	320	48	115 798	57 213	23 148
Septembre . . .	69 729	45 683	25 675	62 190	29 848	7 226	315	214	59	132 234	75 745	32 960
Octobre . . .	91 661	46 337	37 225	71 016	29 135	11 912	515	303	158	163 192	75 775	49 295
Novembre . . .	77 008	30 391	35 103	57 994	19 936	10 249	453	181	135	135 455	50 508	45 487
Décembre . . .	44 519	17 459		47 962	12 117		289	93		92 770	29 669	
Janvier-Nov.	768 892	406 918	231 126	727 353	312 802	98 038	4 609	3 627	858	1 500 854	723 347	330 022
Année . . .	813 411	424 377		775 315	324 919		4 898	3 720		1 593 624	753 016	

Umsätze der Seidentrocknungsanstalten — Mouvement des établissements de conditionnement de la soie

30

1	Basel — Bâle					Zürich — Zurich				
	2	3	4	5	6	7	8	9	10	11
Janvier . . .	25 037	34 279	12 299	17 266	7 301	88 449	96 769	37 695	45 725	19 254
Février . . .	23 953	27 299	12 374	9 962	7 938	80 670	64 972	41 021	34 496	19 870
Mars . . .	23 905	23 435	12 272	13 893	5 390	92 461	63 574	42 139	35 991	15 415
Avril . . .	15 428	22 782	10 250	9 684		73 887	54 015	44 885	38 738	13 908
Mai . . .	16 240	17 111	10 943	9 165	21 344	75 310	42 204	30 650	29 442	14 289
Juin . . .	18 786	17 557	11 285	7 847		83 770	44 836	29 122	24 915	21 197
Juillet . . .	22 716	14 559	8 880	8 937		61 905	48 682	22 092	30 090	19 622
August . . .	21 000	17 348	12 754	4 018	18 713	61 434	37 959	21 190	23 098	20 853
Septembre . . .	26 460	34 463	12 988	8 659		77 972	57 753	27 990	26 553	29 082
Octobre . . .	45 906	33 033	12 974	6 954		95 564	62 022	39 069	20 781	21 262
Novembre . . .	43 677	14 333	12 407	7 795		104 797	63 683	39 558	16 591	15 017
Décembre . . .	45 623	15 184	16 130	6 665		89 429	44 504	43 459	12 003	
Janvier-Nov.	283 108	256 199	129 426	104 180		896 219	636 469	375 411	326 420	209 769
Année . . .	328 731	271 383	145 556	110 845		985 648	680 973	418 870	338 423	

in — en kg

Energieproduktion der Elektrizitätswerke der allgemeinen Elektrizitätsversorgung*
*Production d'énergie des usines électriques publiques**

1	Gesamte Produktion <i>Total de la production</i>				Inlandabgabe inkl. Verluste <i>Fourniture en Suisse y/c. les pertes</i>				Ausfuhr loko Landesgrenze <i>Exportation mesurée à la frontière</i>			
	1929/30	1930/31	1931/32	1932/33	1929/30	1930/31	1931/32	1932/33	1929/30	1930/31	1931/32	1932/33
	In Millionen Kilowattstunden — <i>En millions de Kilowattheures</i>											
2	3	4	5	6	7	8	9	10	11	12	13	
Octobre . . .	317	335	314	312	250	245	235	238	67	90	79	74
Novembre . . .	300	316	299		236	237	235		64	79	64	
Décembre . . .	297	339	318		233	256	250		64	83	68	
Janvier . . .	298	334	304		230	248	240		68	86	64	
Février . . .	266	303	303		211	224	234		55	79	69	
Mars . . .	273	314	288		218	237	225		55	77	63	
Avril . . .	296	299	295		218	221	223		78	78	72	
Mai . . .	330	304	303		246	216	225		84	88	78	
Juin . . .	308	309	298		226	216	214		82	93	84	
Juillet . . .	335	321	302		244	229	217		91	92	85	
Août . . .	330	303	316		238	220	218		92	83	98	
Septembre . .	332	310	323		235	226	222		97	84	102	
Année hydro- graphique	3 682	3 787	3 664		2 785	2 775	2 738		897	1 012	926	

* Ohne Bahn- und Industrie-Kraftwerke. — *Sans les usines appartenant à des compagnies ferroviaires et industrielles.*

Schweizerischer Arbeitsmarkt — Marché suisse du travail
 Gliederung nach Berufsgruppen — *Groupé d'après les professions*

Monatsende <i>Fin de mois</i>	Land- wirtschaft und Gärtnerei	Lebens- und Genuss- mittel	Beklei- dung und Reinigung	Bau- gewerbe	Holz und Glas	Textil- industrie	Metall-, Maschi- nen- und elektr. Industrie	Uhren und Bijouterie	Handel und Ver- waltung	Hotel und Gastwirt- schaft	Verschie- dene	Total
	<i>Agricul- ture et horti- culture</i>	<i>Denrées aliment., boissons, tabac</i>	<i>Habille- ment et toilette</i>	<i>Industrie du bâtiment</i>	<i>Industrie du bois et du verre</i>	<i>Industrie textile</i>	<i>Industrie des mé- taux et des machines et industr. électr.</i>	<i>Hor- logerie et bijouterie</i>	<i>Com- merce et adminis- tration</i>	<i>Hôtellerie</i>	<i>Divers</i>	
Offene Stellen — <i>Offres d'emploi</i>												
1 1931	2	3	4	5	6	7	8	9	10	11	12	13
Octobre . . .	212	18	128	203	77	70	84	11	48	147	409	1 407
1932												
Janvier . . .	252	9	109	152	67	57	73	5	69	148	555	1 496
Février . . .	391	12	149	377	68	33	68	5	48	261	622	2 034
Mars . . .	621	16	215	1 006	89	50	60	4	53	505	862	3 481
Avril . . .	631	9	261	421	73	86	73	5	36	610	810	3 015
Mai . . .	660	11	210	248	60	89	79	4	46	409	642	2 458
Juin . . .	465	24	149	119	63	116	63	3	53	447	540	2 042
Juillet . . .	291	7	181	296	34	34	59	4	64	285	488	1 743
Août . . .	168	22	216	143	38	88	63	6	54	258	678	1 734
Septembre . .	185	14	217	131	49	104	50	8	89	262	610	1 719
Octobre . . .	152	11	204	190	48	108	70	20	81	190	403	1 477
Stellensuchende — <i>Demandes d'emploi</i>												
1931												
Octobre . . .	361	475	424	3 455	842	2 853	3 086	7 911	1 737	1 309	5 330	27 783
1932												
Janvier . . .	794	701	895	13 895	1 898	6 476	6 631	12 450	2 313	1 886	9 918	57 857
Février . . .	867	788	760	16 302	2 070	6 339	7 871	13 286	2 399	1 906	11 120	63 708
Mars . . .	572	728	601	9 159	1 961	6 170	7 242	13 033	2 418	1 599	8 805	52 288
Avril . . .	422	811	450	4 658	1 742	5 757	6 788	12 853	2 568	1 511	7 398	44 958
Mai . . .	334	737	391	4 125	1 556	5 119	6 457	12 340	2 617	1 442	6 680	41 798
Juin . . .	365	657	517	5 047	1 505	5 083	6 234	11 794	2 676	1 077	6 486	41 441
Juillet . . .	427	672	659	6 358	1 653	5 438	6 219	12 716	2 867	1 119	7 320	45 448
Août . . .	541	561	891	7 298	1 534	5 688	6 834	11 888	3 121	1 047	7 661	47 064
Septembre . .	576	686	573	8 180	1 740	5 859	7 018	11 648	3 351	1 408	8 493	49 532
Octobre . . .	805	855	788	11 222	2 221	5 870	8 536	12 087	3 615	1 805	10 323	58 127

Schweizerischer Arbeitsmarkt — Marché suisse du travail

33

Monatsende Fin de mois	Stellensuchende Demandes d'emploi						Offene Stellen Offres d'emploi					
	1927	1928	1929	1930	1931	1932	1927	1928	1929	1930	1931	1932
1	2	3	4	5	6	7	8	9	10	11	12	13
Janvier	19 370	14 212	16 284	14 846	27 316	57 857	1 655	2 422	2 485	3 601	2 131	1 496
Février	19 201	12 017	15 979	13 462	26 886	63 708	2 253	3 564	3 381	3 920	2 877	2 034
Mars	13 568	8 265	7 098	10 138	19 919	52 288	3 810	4 535	7 516	4 695	4 722	3 481
Avril	11 220	6 910	5 382	8 791	16 036	44 958	3 692	4 854	5 961	4 378	4 594	3 015
Mai	9 547	6 410	5 049	9 545	14 365	41 798	3 640	4 126	5 605	4 042	3 627	2 458
Juin	7 735	5 378	4 399	9 002	14 433*	41 441	3 068	4 125	5 516	3 341	2 853	2 042
Juillet	8 404	5 525	4 801	10 161	17 975	45 448	2 739	3 407	4 324	2 623	2 499	1 743
Août	8 854	6 523	4 611	10 351	18 506	47 064	2 880	3 214	4 285	2 610	2 207	1 734
Septembre . .	8 335	6 125	5 197	11 613	19 789	49 532	2 959	3 209	5 025	2 652	2 284	1 719
Octobre . . .	9 873	7 636	6 799	15 268	27 783	58 127	2 136	2 293	3 015	1 754	1 407	1 477
Novembre . .	12 079	9 571	8 657	18 354	36 920		1 893	1 972	2 451	1 627	1 329	
Décembre . .	13 701	11 993	13 320	23 045	50 570		1 824	1 666	1 980	1 488	1 132	

* Die Angaben bis und mit Monat Juni 1931 sind mit denen der folgenden Monate nicht vollständig vergleichbar. — Les chiffres antérieurs à juin 1931 (y compris) ne peuvent pas être comparés sans réserve aux chiffres afférents aux mois subséquents.

Die Arbeitslosigkeit unter den Mitgliedern der Arbeitslosenkassen — Le chômage parmi les membres des caisses de chômage

34

Monatsende Fin de mois	1931	1932							
	Sept. 1)	Février 2)	Mars 1)	Avril 2)	Mai 2)	Juin 1)	Juillet 2)	Août 2)	Sept. 1)
1	2	3	4	5	6	7	8	9	10
Zahl der Mitglieder Nombre des assurés . .	381 426	431 400	445 856	450 600	456 900	469 873	474 600	478 400	483 772
davon waren — dont gänzlich Arbeitslose pro 100 Mitglieder chômeurs compl. par 100 assurés	4.0 %	11.3 %	9.0 %	7.7 %	7.6 %	7.1 %	7.5 %	7.6 %	7.8 %
teilweise Arbeitslose pro 100 Mitglieder chômeurs partiels par 100 assurés	11.2 %	15.0 %	14.0 %	12.6 %	11.5 %	11.3 %	11.4 %	11.1 %	10.8 %

1) Obligatorische Berichterstattung — Rapport obligatoire. 2) Schätzung — Estimation.

Die Arbeitslosigkeit in der Schweiz und im Ausland — Le chômage en Suisse et à l'étranger

35

Stellen- suchende Demandes d'emploi	Schweiz Suisse	Holland Pays-Bas	Belgien Belgique	Schweden Suède	Österreich Autriche	Deutschland Allemagne	England Angleterre	Frankreich France	Italien Italie
	Arbeitslosenversicherung Caisse d'assurance contre le chômage	Arbeitslose Chômeurs	Arbeitslose Gewerk- schafts- mitglieder Chômeurs syndiqués	Unterstützte Arbeitslose Chômeurs secourus	Angemeldete Arbeitslose Nombre de chômeurs enregistré	Gänzlich Arbeitslose Chômeurs complets	Angemeldete Arbeitslose Nombre de chômeurs enregistré		
Anzahl in Tausend — Nombre en milliers									
1	2	3	4	5	6	7	8	9	10
1931									
Août	18.5	70.5	70.9	48.6	196.3	4 214.8	2 142.8	54.6	633.3
Septembre	19.8	72.7	75.2	54.4	202.1	4 355.0	2 217.1	56.4	747.8
Octobre	27.8	84.5	81.3	68.5	228.1	4 623.5	2 305.4	80.4	799.7
Novembre	36.9	107.4	97.8	79.5	273.6	5 059.8	2 294.9	123.9	878.3
Décembre	50.6	147.1	129.4	110.1	329.6	5 668.2	2 262.7	177.3	982.3
1932									
Janvier	57.9	185.6	153.9	93.3	358.1	6 041.9	2 354.0	278.7	1 051.3
Février	63.7	183.2	168.7	93.9	361.9	6 128.4	2 317.8	337.1	1 147.9
Mars	52.3	164.6	158.0	98.7	352.4	6 034.1	2 233.4	347.4	1 053.0
Avril	45.0	142.7	153.4	79.8	303.9	5 739.1	2 204.7	341.1	1 000.0
Mai	41.8	133.5	160.7	75.6	271.5	5 582.6	2 183.7	322.3	968.5
Juin	41.4	140.2	157.4	77.1	265.0	5 475.8	2 358.0	295.5	905.1
Juillet	45.4	161.3	169.4	75.6	266.4	5 392.2	2 185.0	296.4	931.3
Août	47.1	161.0	167.2	79.1	269.2	5 223.8	2 215.7	298.5	946.0
Septembre	49.5		163.0	84.4	275.8	5 102.7	2 279.8	296.4	949.4
Octobre	58.1				297.8	5 109.4		264.5	

Betriebsergebnisse der schweizerischen Bundesbahnen¹⁾ — Résultats d'exploitation des Chemins de fer fédéraux¹⁾

36

	1930	1931	1932	1930	1931	1932	1930	1931	1932
	Personenverkehr — <i>Voyageurs</i>			Güterverkehr — <i>Marchandises</i>			Einnahmen aus dem Personenverkehr <i>Recettes de transport des voyageurs</i>		
	Anzahl in Tausend — <i>Nombres en milliers</i>			In Tausend Tonnen — <i>En milliers de tonnes</i>			In Tausend Fr. — <i>En milliers de frs.</i>		
1	2	3	4	5	6	7	8	9	10
Janvier . . .	10 660	10 335	9 750	1 385	1 273	1 118	10 219	10 853	10 219
Février . . .	9 384	9 462	8 750	1 342	1 183	1 070	9 676	9 783	9 151
Mars	10 789	10 792	10 930	1 530	1 392	1 203	11 106	10 972	11 067
Avril	10 857	10 780	8 676	1 449	1 455	1 292	14 089	13 990	11 089
Mai	10 447	10 800	10 650	1 590	1 466	1 270	13 404	13 791	12 450
Juin	11 357	10 215	10 095	1 584	1 605	1 376	15 167	12 919	11 208
Juillet	11 513	11 200	10 100	1 699	1 626	1 306	17 868	16 396	14 938
Août	11 357	11 150	10 200	1 616	1 557	1 337	17 685	16 322	14 933
Septembre . .	10 338	9 360	8 760	1 632	1 642	1 333	15 238	13 568	12 514
Octobre	11 004	11 522	10 600	1 743	1 763	1 408	12 495	12 350	11 364
Novembre . . .	9 295	8 900		1 520	1 478		9 904	9 415	
Décembre . . .	10 910	9 757		1 456	1 353		11 492	10 364	
Janvier-Oct. .	107 706	105 616	98 511	15 570	14 962	12 713	136 947	130 944	118 933
Année	127 911	124 273		18 546	17 793		159 121	150 723	
	Einnahmen aus dem Güterverkehr <i>Recettes de transport des marchandises</i>			Total der Transporteinnahmen <i>Total des recettes de transport</i>			Ertrag pro Kilometer <i>Produit par kilomètre</i>		
	In Tausend Fr. — <i>En milliers de frs.</i>						In Franken — <i>En francs</i>		
1	2	3	4	5	6	7	8	9	10
Janvier	16 820	15 678	13 591	27 817	26 531	23 810	9 455	9 018	8 107
Février	16 156	14 843	13 616	25 832	24 626	22 766	8 781	8 370	7 752
Mars	20 474	19 123	16 955	31 580	30 095	28 023	10 734	10 230	9 541
Avril	17 930	17 538	15 470	32 019	31 527	26 560	10 883	10 716	9 043
Mai	19 363	18 011	15 364	32 767	31 802	27 813	11 138	10 810	9 470
Juin	20 473	20 528	18 129	35 640	33 448	29 337	12 114	11 369	10 006
Juillet	20 302	19 287	15 882	38 170	35 683	30 819	12 974	12 129	10 511
Août	19 173	18 760	16 466	36 858	35 082	31 399	12 528	11 924	10 709
Septembre . . .	22 379	21 642	17 844	37 617	35 209	30 358	12 786	11 968	10 354
Octobre	20 940	20 971	17 556	33 435	33 321	28 920	11 365	11 326	9 864
Novembre . . .	18 068	17 582		27 972	26 998		9 508	9 177	
Décembre . . .	19 978	18 765		31 470	29 129		10 697	9 901	
Janvier-Oct. .	194 010	186 381	160 873	331 735	317 324	279 805	112 758	107 860	95 357
Année	232 056	222 728		391 177	373 451		132 963	126 938	
	Betriebseinnahmen <i>Recettes d'exploitation</i>			Betriebsausgaben ²⁾ <i>Dépenses d'exploitation²⁾</i>			Betriebsüberschuss <i>Excédent d'exploitation</i>		
	In Tausend Franken — <i>En milliers de francs</i>								
1	2	3	4	5	6	7	8	9	10
Janvier	29 002	27 430	24 738	24 311	23 730	23 350	4 691	3 700	1 388
Février	26 698	25 259	23 414	22 173	21 237	20 774	4 525	4 022	2 640
Mars	32 523	30 820	28 919	22 670	22 533	21 588	9 853	8 287	7 332
Avril	33 484	33 036	27 943	22 683	22 067	21 258	10 801	10 969	6 684
Mai	33 624	32 432	28 441	22 614	21 796	21 789	11 010	10 636	6 652
Juin	36 941	34 297	30 291	22 514	22 754	22 210	14 427	11 543	8 081
Juillet	39 302	36 843	31 830	24 770	24 237	23 042	14 532	12 606	8 788
Août	37 721	35 826	32 067	21 937	21 847	21 287	15 784	13 979	10 780
Septembre . . .	38 635	36 079	31 266	22 491	21 931	21 287	16 144	14 148	9 979
Octobre	34 861	34 786	30 287	22 085	22 084	20 809	12 776	12 702	9 478
Novembre	28 816	27 614		22 211	21 878		6 605	5 736	
Décembre . . .	33 791	32 505		22 855	21 481		10 936	11 024	
Janvier-Oct. .	342 791	326 808	289 196	228 248	224 216	217 394	114 543	102 592	71 802
Année	405 398	386 927		273 314	267 575		132 084	119 352	

¹⁾ Die Ergebnisse der drei letzten Monate sind nicht endgültig. — *Les résultats des trois derniers mois ne sont pas définitifs.*
²⁾ Unter Ausschluss der Ausgaben zulasten der Spezialfonds. — *A l'exclusion des dépenses à la charge des fonds spéciaux.*

Betriebsergebnisse der schweizerischen Post-, Telegraphen- und Telefonverwaltung
Résultats d'exploitation de l'Administration des postes, des télégraphes et des téléphones suisses

37

	1930	1931	1932	1930	1931	1932	1930	1931	1932
	Betriebserträge <i>Recettes d'exploitation</i>			Betriebskosten <i>Frais d'exploitation</i>			Saldo der Betriebsrechnung <i>Solde du compte d'exploitation</i>		
	In Tausend Franken — <i>En milliers de francs</i>								
Postverwaltung - Administration des postes									
	2	3	4	5	6	7	8	9	10
Janvier	11 868	11 882	11 228	10 523	10 852	10 814	+ 1 345	+ 1 030	+ 414
Février	10 926	10 842	10 879	10 525	10 765	10 800	+ 401	+ 77	+ 79
Mars	11 495	11 783	11 516	10 699	10 981	10 893	+ 796	+ 802	+ 623
Avril	12 058	11 807	11 496	10 694	11 021	10 936	+ 1 364	+ 786	+ 560
Mai	12 129	11 552	11 437	10 740	11 035	10 950	+ 1 389	+ 517	+ 487
Juin	11 929	12 130	11 879	10 915	11 120	10 975	+ 1 014	+ 1 010	+ 904
Juillet	13 603	13 404	12 084	11 113	11 257	11 061	+ 2 490	+ 2 147	+ 1 023
Août	12 764	12 563	11 934	11 111	11 303	11 133	+ 1 653	+ 1 260	+ 801
Septembre	12 229	12 049	11 717	11 066	11 255	11 069	+ 1 163	+ 794	+ 648
Octobre	12 890	12 841	11 898	11 058	11 141	10 916	+ 1 832	+ 1 700	+ 982
Novembre	11 696	11 640		10 973	11 039		+ 723	+ 601	
Décembre	15 695	15 594		11 054	11 223		+ 4 641	+ 4 371	
Janvier-Oktober	121 891	120 853	116 068	108 444	110 730	109 547	+ 13 447	+ 10 123	+ 6 521
Année	149 282	148 087		130 471	132 992		+ 18 811	+ 15 095	
Telegraphen- und Telefonverwaltung - Administration des télégraphes et des téléphones									
	2	3	4	5	6	7	8	9	10
Janvier	6 473	6 977	7 066	3 300	3 543	3 641	+ 3 173	+ 3 434	+ 3 425
Février	6 216	6 723	7 164	3 570	3 791	3 834	+ 2 646	+ 2 932	+ 3 330
Mars	6 549	7 193	7 396	3 526	3 582	3 737	+ 3 023	+ 3 611	+ 3 659
Avril	6 590	7 071	7 469	3 420	3 737	3 807	+ 3 170	+ 3 334	+ 3 662
Mai	6 786	7 240	7 408	3 482	3 813	3 782	+ 3 304	+ 3 427	+ 3 626
Juin	6 764	7 507	7 630	3 665	3 884	3 688	+ 3 099	+ 3 623	+ 3 942
Juillet	7 131	7 752	7 588	3 770	3 867	3 694	+ 3 361	+ 3 885	+ 3 894
Août	6 826	7 283	7 520	3 854	3 797	3 680	+ 2 972	+ 3 486	+ 3 840
Septembre	7 120	7 633	7 655	3 844	3 760	3 670	+ 3 276	+ 3 873	+ 3 985
Octobre	7 268	7 832	7 866	3 864	3 778	3 778	+ 3 404	+ 4 054	+ 4 088
Novembre	6 610	7 053		3 826	3 731		+ 2 784	+ 3 322	
Décembre	6 991	7 708		4 015	3 900		+ 2 976	+ 3 808	
Janvier-Oktober	67 723	73 211	74 762	36 295	37 552	37 311	+ 31 428	+ 35 659	+ 37 451
Année	81 324	87 972		44 136	45 183		+ 37 188	+ 42 789	

Die Angaben für das laufende Jahr sind nicht endgültig. — *Les données pour l'année courante ne sont pas définitives.*

Verkehr der schweizerischen Reisepost — Postes suisses: service des voyageurs

38

	Beförderte Personen <i>Voyageurs</i>			Erträge aus dem Reiseverkehr ¹⁾ <i>Recettes du service des voyageurs¹⁾</i>		
	1930	1931	1932	1930	1931	1932
	Anzahl in Tausend — <i>Nombre en milliers</i>			In Tausend Franken — <i>En milliers de francs</i>		
	2	3	4	5	6	7
Janvier	370	417	389	358	406	316
Février	340	386	366	321	353	288
Mars	335	395	398	314	348	324
Avril	334	340	342	307	298	288
Mai	343	369	386	331	362	347
Juin	388	389	367	496	498	386
Juillet	497	497	475	940	879	704
Août	513	507	521	1 079	894	888
Septembre	425	391	423	611	477	486
Octobre	378	382	397	384	341	322
Novembre	346	328		260	217	
Décembre	392	376		419	362	
Janvier-Oktober	3 923	4 073	4 064	5 141	4 856	4 349
Année	4 661	4 777		5 820	5 435	

¹⁾ Diese Erträge sind in den Betriebserträgen der schweizerischen Postverwaltung (Tab. 37 Kol. 2-4) eingeschlossen.
¹⁾ Ces recettes sont comprises dans les résultats d'exploitation de l'Administration des postes suisses (Tab. 37 Col. 2-4).

Einnahmen aus dem Personenverkehr einiger Bahnen mit starkem Fremdenverkehr ¹⁾
Recettes provenant du transport des voyageurs sur quelques lignes de chemin de fer à fort mouvement touristique¹⁾

39

	Rhätische Bahn			Bernina-Bahn			Furkabahn			Stansstad-Engelberg		
	1930	1931	1932	1930	1931	1932	1930	1931	1932	1930	1931	1932
In Tausend Franken — En milliers de francs												
1	2	3	4	5	6	7	8	9	10	11	12	13
Janvier	858	772	474	95	79	33	14	15	16	37	35	25
Février	683	642	458	132	96	52	13	11	12	13	21	15
Mars	455	436	468	90	83	55	9	8	8	46	35	25
Avril	363	358	257	56	47	20	9	11	8	14	16	11
Mai	318	308	224	36	34	15	19	18	12	13	16	10
Juin	601	466	304	85	59	43	119	94	52	64	61	52
Juillet	952	692	503	133	100	60	180	139	102	44	48	29
Août	907	648	543	220	139	105	217	144	125	53	45	42
Septembre	505	427	363	123	60	59	108	66	63	101	55	38
Octobre	336	323	274	35	33	22	29	25	24	9	9	8
Novembre	288	255		19	18		7	8		10	7	7
Décembre	739	461		80	52		14	13		24	17	
Janvier-October	5 978	5 072	3 868	1 005	730	464	717	531	422	394	341	255
Janvier-Novembre	6 266	5 327		1 024	748		724	539	430	404	348	262
Année	7 005	5 788		1 104	800		738	552		428	365	
	Jungfraubahn			Montreux-Oberland bernois			Viège-Zermatt			Lugano-Monte San Salvatore		
14	15	16	17	18	19	20	21	22	23	24	25	26
Janvier	21	13	5	159	142	106	18	20	23	—	—	—
Février	21	6	6	119	126	96	11	16	14	—	—	—
Mars	16	7	13	95	100	92	5	8	6	8	6	5
Avril	20	22	6	115	110	69	7	10	7	23	21	10
Mai	50	45	15	155	148	84	38	50	23	22	22	18
Juin	196	131	46	180	127	83	131	112	46	26	23	20
Juillet	346	229	105	272	197	137	253	193	114	18	13	11
Août	447	260	190	300	226	174	290	211	185	22	17	14
Septembre	163	93	95	176	147	129	133	79	75	28	28	15
Octobre	48	50	12	85	84	77	31	19	18	19	15	12
Novembre	8	2		55	60		9	5	4	3	1	
Décembre	21	12		137	90		23	8		2	1	
Janvier-October	1 328	856	493	1 656	1 407	1 047	917	718	511	166	145	105
Janvier-Novembre	1 336	858		1 711	1 467		926	723	515	169	146	
Année	1 357	870		1 848	1 557		949	731		171	147	

¹⁾ Die Ergebnisse der drei letzten Monate sind nicht endgültig. — Les résultats des trois derniers mois ne sont pas définitifs.

Hotelverkehr einiger Fremdenzentren — Mouvement touristique de quelques stations d'étrangers

40

	Art der Erhebung Base de relevé	Frequenz — Fréquence								
		1930			1931			1932		
		Sept.	Octobre	Nov.	Sept.	Octobre	Nov.	Sept.	Octobre	Nov.
1	2	3	4	5	6	7	8	9	10	11
Basel	Ankünfte — Arrivées .	27 005	18 005	10 225	20 186	15 541	10 515	17 028	12 217	—
Zürich	Logiernächte — Nuitées	95 712	81 643	67 098	93 443	82 856	69 040	80 515	74 581	57 824
Kt. Graubünden	Logiernächte — Nuitées	291 845	162 064	136 201	177 495	119 373	109 047	147 193	95 039	120 582
Luzern	Ankünfte — Arrivées .	26 221	11 410	—	21 753	9 929	—	18 569	9 267	5 303
Bern	Logiernächte — Nuitées	36 213	27 346	24 687	38 651	24 978	21 134	34 493	28 831	—
Lausanne	Ankünfte — Arrivées .	18 818	13 624	10 015	18 009	12 226	9 476	16 276	11 393	8 755
Leysin	Ankünfte — Arrivées .	2 271	2 312	2 465	2 105	2 118	2 286	1 988	1 995	—
Genf	Ankünfte — Arrivées .	20 818	12 357	10 516	17 874	11 914	7 611	17 287	10 216	8 265
Locarno	Ankünfte — Arrivées .	7 838	5 698	2 879	6 579	4 857	1 903	5 241	—	—
Lugano	Ankünfte — Arrivées .	18 049	10 641	3 976	16 994	12 128	2 525	12 947	12 715	3 419

Gesamtgüterverkehr des Basler Rheinhafens — Trafic marchandises total du port de Bâle

41

	1930			1931			1932		
	Bergfahrt <i>Remontage</i>	Talfahrt <i>Avalage</i>	Total	Bergfahrt <i>Remontage</i>	Talfahrt <i>Avalage</i>	Total	Bergfahrt <i>Remontage</i>	Talfahrt <i>Avalage</i>	Total
	In Tonnen — en tonnes								
1	2	3	4	5	6	7	8	9	10
Janvier	51 011	4 197	55 208	59 836	4 248	64 084	86 210	7 086	93 296
Février	34 428	2 680	37 108	66 289	4 368	70 657	31 969	2 235	34 204
Mars	49 895	2 544	52 439	86 421	3 557	89 978	58 416	2 070	60 486
Avril	80 013	3 769	83 782	84 351	6 607	90 958	111 527	4 878	116 405
Mai	103 904	8 373	112 277	83 203	10 747	93 950	149 429	6 743	156 172
Juin	123 430	13 662	137 092	125 642	9 614	135 256	189 162	6 769	195 931
Juillet	166 193	15 853	182 046	167 211	10 827	178 038	196 776	7 605	204 381
Août	107 166	14 290	121 456	141 767	6 389	148 156	177 291	5 599	182 890
Septembre	48 701	6 531	55 232	149 742	5 481	155 223	43 533	4 134	47 667
Octobre	103 147	6 560	109 707	94 273	8 111	102 384	100 896	9 373	110 269
Novembre	84 368	9 752	94 120	72 936	8 910	81 846	110 483	8 636	119 119
Décembre	50 462	6 212	56 674	61 134	6 997	68 131			
Janvier-Novembre . . .	952 256	88 211	1 040 467	1 131 671	78 859	1 210 530	1 255 692	65 128	1 320 820
Année	1 002 718	94 423	1 097 141	1 192 805	85 856	1 278 661			

Aussenhandel der Schweiz (ohne gemünztes Edelmetall) ¹⁾

Commerce extérieur de la Suisse (métaux précieux monnayés non compris) ¹⁾

42

Jahr <i>Année</i>	Einfuhr <i>Importation</i>	Ausfuhr <i>Exportation</i>	- Einfuhr- überschuss + Ausfuhr- überschuss	Monat <i>Mois</i>	Einfuhr <i>Importation</i>		Ausfuhr <i>Exportation</i>		- Excédent d'importation + Excédent d'exportation	
					1931	1932	1931	1932	1931	1932
					In Mill. Fr. — En millions de frs.					
1	2	3	4	5	6	7	8	9	10	11
1912	1 979	1 358	— 621	Janvier . . .	182.1	164.2	113.9	72.9	— 68.2	— 91.8
1913	1 920	1 376	— 544	Février . . .	173.2	159.7	117.9	84.6	— 55.8	— 75.1
1914	1 478	1 187	— 291	Mars	192.4	147.8	130.9	73.4	— 61.5	— 73.9
1915	1 680	1 670	— 10	Avril	189.4	145.7	120.1	66.5	— 69.8	— 79.2
1916	2 379	2 448	+ 69	Mai	183.5	144.1	116.8	60.7	— 66.7	— 83.4
1917	2 405	2 323	— 82	Juin	188.2	144.7	110.2	58.4	— 78.0	— 86.8
1918	2 402	1 963	— 439	Juillet . . .	187.8	132.4	109.6	58.7	— 77.7	— 73.7
1919	3 533	3 298	— 235	Août	178.8	134.4	107.2	59.7	— 71.6	— 74.7
1920	4 243	3 277	— 966	Septembre . .	186.6	134.1	109.5	63.5	— 77.1	— 70.6
1921	2 296	2 140	— 156	Octobre . . .	203.0	143.9	113.8	68.4	— 89.2	— 75.5
1922	1 914	1 762	— 152	Novembre . .	182.8	153.0	106.2	66.8	— 76.1	— 86.7
1923	2 243	1 760	— 483	Décembre . .	204.4		92.7		— 111.7	
1924	2 504	2 070	— 434	Janvier-Nov.	2 046.8	1 603.5	1 256.1	733.1	— 790.7	— 870.4
1925	2 633	2 039	— 594	Année	2 251.2		1 348.8		— 902.4	
1926	2 415	1 837	— 578							
1927	2 564	2 023	— 541							
1928	2 744	2 134	— 610							
1929	2 784	2 105	— 679							
1930	2 664	1 767	— 897							
1931	2 251	1 349	— 902							

¹⁾ Bis 1930 einschliesslich Goldbarren. Seit 1. Januar 1931 ohne Gold für Banktransaktionen (Zahlungs-, Umlaufs- und Notendeckungsgold usw.).
Jusqu'en 1930 y compris des contingents de barres d'or. Depuis le 1^{er} janvier 1931, or utilisé pour les transactions bancaires (or destiné aux paiements, or en circulation et or affecté à la couverture des billets de banque, etc.) non compris.

Handelsverkehr der Schweiz mit den wichtigsten Ländern
Commerce de la Suisse avec les pays les plus importants

43

Länder — Pays	Einfuhr — Importation				Ausfuhr — Exportation			
	Novembre		Janvier–Novembre		Novembre		Janvier–Novembre	
	1931	1932	1931	1932	1931	1932	1931	1932
In Tausend Franken — En milliers de francs								
1	2	3	4	5	6	7	8	9
Deutschland - <i>Allemagne</i>	56 120	40 931	597 882	457 802	14 034	8 457	183 738	102 332
Oesterreich - <i>Autriche</i>	3 205	2 277	39 716	25 950	3 462	1 474	41 178	22 110
Frankreich - <i>France</i>	27 757	20 690	332 764	2 47 849	14 605	10 479	145 421	110 859
Italien - <i>Italie</i>	12 862	10 462	165 137	131 187	8 234	6 576	87 186	74 981
Belgien - <i>Belgique</i>	6 294	5 819	73 304	65 294	2 711	1 886	46 333	22 293
Niederlande - <i>Pays-Bas</i>	3 942	4 931	42 630	48 418	4 232	2 591	42 521	25 574
Grossbritannien - <i>Grande-Bretagne</i>	7 420	6 792	87 892	70 857	21 854	7 388	225 076	79 863
Irland - <i>Irlande</i>	280	21	1 821	1 390	108	84	1 605	803
Spanien - <i>Espagne</i>	3 131	2 765	30 692	30 724	1 763	1 500	25 922	16 894
Portugal - <i>Portugal</i>	237	235	1 809	1 909	319	246	4 013	3 448
Dänemark - <i>Danemark</i>	1 909	593	19 012	6 278	1 506	712	17 628	8 397
Norwegen - <i>Norvège</i>	291	205	3 401	2 171	721	412	7 299	4 348
Schweden - <i>Suède</i>	835	895	9 656	9 424	2 165	1 236	24 390	12 083
Finnland - <i>Finlande</i>	152	147	1 213	1 305	204	113	4 012	1 531
Lettland - <i>Lettonie</i>	170	23	1 589	394 ¹⁾	247	67	3 410	992 ¹⁾
Estland - <i>Esthonie</i>		22		61 ²⁾		38		296 ²⁾
Litauen - <i>Lithuanie</i>	155	79	1 947	598	91	66	1 523	828
Polen - <i>Pologne</i>	2 564	1 832	26 252	18 797	2 114	1 201	25 665	11 517
Tschechoslovakei - <i>Tchécoslovaquie</i>	6 556	4 882	66 567	50 310	3 189	2 151	36 097	23 199
Ungarn - <i>Hongrie</i>	3 685	2 315	36 358	14 021	628	557	8 500	8 476
Jugoslawien - <i>Yougoslavie</i>	786	864	11 440	8 612	1 098	457	10 772	6 152
Griechenland - <i>Grèce</i>	366	338	3 592	3 037	619	220	6 608	2 457
Bulgarien - <i>Bulgarie</i>	1 199	985	10 737	9 448	222	290	2 909	2 991
Rumänien - <i>Roumanie</i>	4 762	3 582	21 071	18 991	781	838	9 540	6 490
Russland - <i>Russie</i>	3 054	1 556	24 589	12 687	1 189	539	18 048	10 593
Türkei - <i>Turquie</i>	316	593	4 666	3 443	191	123	3 473	2 425
Aegypten - <i>Egypte</i>	2 188	1 985	23 647	13 662	420	498	7 400	3 943
Übriges Afrika - <i>Reste de l'Afrique</i>	1 238	1 376	24 307	9 799	1 511	1 111	19 754	12 074
Britisch-Indien - <i>Inde britannique</i>	1 803	1 769	21 856	14 373	1 659	1 146	18 193	10 161
Straits Settlements	87	252	2 791	2 084	508	378	6 725	3 583
Niederländisch-Indien - <i>Indes néerlandaises</i>	927	1 039	9 299	7 986	711	452	7 999	5 292
China - <i>Chine</i>	548	616	9 025	5 721	1 320	815	18 183	8 724
Japan - <i>Japon</i>	310	395	6 682	6 105	2 133	888	22 665	14 153
Übriges Asien - <i>Reste de l'Asie</i>	1 499	4 785	16 669	31 541	1 354	1 250	15 137	13 330
Canada - <i>Canada</i>	2 970	5 776	42 719	43 284	1 055	975	16 437	10 112
Vereinigte Staaten - <i>Etats-Unis</i>	13 033	10 208	149 757	105 041	5 427	4 705	86 591	51 253
Brasilien - <i>Brésil</i>	1 107	2 423	14 883	12 672	479	564	6 887	5 153
Argentinien - <i>Argentine</i>	6 016	4 055	60 429	66 186	1 386	1 780	23 922	13 743
Übriges Amerika - <i>Reste de l'Amérique</i>	2 295	3 748	36 070	35 478	1 205	1 440	20 464	12 349
Australien - <i>Australie</i>	272	703	12 624	8 479	697	627	12 946	7 099

¹⁾ Bis 31. März 1932 inkl. Estland. — *Jusqu'au 31 mars 1932, Esthonie inclus.*

²⁾ Ab 1. April 1932. — *Depuis le 1er avril 1932.*

Ausfuhr wichtiger Waren — Exportation de produits importants

44

1	Menge — Quantité q				Wert — Valeur In Tausend Franken — En milliers de francs			
	Novembre		Janvier–Novembre		Novembre		Janvier–Novembre	
	1931	1932	1931	1932	1931	1932	1931	1932
2	3	4	5	6	7	8	9	
Früchte und Gemüse — <i>Fruits et légumes</i>	95 352	30 238	281 997	151 495	1 755	458	5 263	2 366
Schokoladen — <i>Chocolats</i>	5 307	900	49 286	7 242	1 638	300	18 013	2 317
Kondensierte Milch — <i>Lait condensé</i>	15 937	10 110	270 198	127 723	1 509	1 001	26 354	12 171
Käse — <i>Fromage</i>	16 034	16 247	235 793	183 288	4 753	3 769	70 447	45 767
Feine Esswaren — <i>Comestibles fins</i>	2 895	2 558	46 892	32 476	1 026	901	11 783	7 585
Düngstoffe — <i>Engrais et déchets, etc.</i>	42 628	32 066	298 005	231 929	764	420	3 773	3 067
Häute und Felle — <i>Cuir et peaux</i>	9 422	6 737	83 122	75 551	2 866	1 649	44 876	20 366
davon { Häute und Felle roh — <i>cuir</i> et peaux, brut	8 583	6 135	70 286	69 032	925	555	11 403	6 470
dont { Schuhwaren — <i>Chaussures</i> Schuhwaren	641	444	10 308	4 869	1 658	937	28 586	12 095
Holz und Holzwaren — <i>Bois</i>	25 939	10 041	263 060	140 897	579	217	5 075	2 568
Rohstoffe zur Papierbereitung — <i>Matières premières pour la fabrication du papier</i>	13 236	12 736	154 430	168 561	247	167	3 504	2 615
Unbedruckte Papiere — <i>Papiers non imprimés</i>	3 283	1 255	54 136	13 068	284	141	3 701	1 523
Bücher etc. — <i>Livres, revues, etc.</i>	2 260	1 724	24 951	20 732	971	579	10 190	6 634
Baumwollgarne — <i>Fils de coton</i>	4 058	2 082	46 379	25 659	1 763	880	22 573	10 873
Baumwollgewebe — <i>Tissus de coton</i>	2 836	2 092	35 194	27 644	4 092	2 689	56 534	36 004
Plattstichgewebe und Stickereien — <i>Plumetés et broderies</i>	1 281	802	13 740	7 736	4 174	1 788	49 343	21 405
Schappe — <i>Chappe</i>	454	228	7 835	3 932	917	363	16 751	7 125
Kunstseide — <i>Soie artificielle</i>	3 039	2 542	41 593	34 047	2 234	1 498	35 578	21 451
Seidenstoffe — <i>Soies</i>	1 161	628	17 144	7 638	5 627	2 356	92 571	32 167
Seidenbänder — <i>Rubans de soie</i>	447	339	5 696	3 982	837	479	10 775	6 621
Wolle und Wollwaren — <i>Laine et lainages</i>	3 918	2 727	40 946	32 777	2 783	1 447	31 994	17 981
Strohwaren — <i>Ouvrages en paille</i>	810	781	11 354	10 195	1 926	1 356	34 120	22 299
Konfektion — <i>Confections</i>	661	344	7 611	3 799	2 179	1 069	30 906	11 959
davon { Wirk- und Strickwaren — <i>Bonneterie et tricots</i>	328	163	4 425	1 798	1 274	576	16 658	5 995
dont { Andere Konfektion — <i>Autre confection</i>	333	181	3 186	2 001	905	493	14 248	5 964
Mineralische Stoffe — <i>Matières minérales</i>	90 212	137 145	1 640 890	951 282	876	720	13 008	7 455
Eisen und Eisenwaren — <i>Fer</i>	110 954	89 578	1 115 120	755 927	3 813	1 799	32 937	19 750
davon Ferrosilizium, Ferrochrom, etc. — <i>dont Ferrosilicium, Ferrochrom etc.</i>	3 005	549	38 508	13 641	148	21	1 971	607
Kupfer und Kupferwaren — <i>Cuivre</i> davon Rohkupfer — <i>dont cuivre brut</i>	7 315	7 719	78 752	60 584	1 609	1 128	17 198	9 518
Aluminium und Aluminiumwaren — <i>Aluminium et ouvrages en aluminium</i>	885	448	3 940	7 079	61	23	326	318
Maschinen — <i>Machines</i>	3 247	5 811	121 216	44 347	1 004	1 573	30 341	12 926
Fahrzeuge — <i>Véhicules</i>	33 225	19 788	427 855	242 825	10 818	6 583	139 907	80 051
Uhren, Stück — <i>Horloges et montres, pièces</i>	1 959	1 016	29 113	16 466	1 966	837	23 365	16 039
Uhrenbestandteile — <i>Pièces détachées d'horloges et de montres</i>	1 492 034	1 180 916	12 000 459	7 925 380	14 042	8 987	112 547	62 237
Instrumente und Apparate — <i>Instruments et appareils</i>	171	145	1 729	1 197	1 917	1 312	16 901	11 680
Apotheker- und Drogeriewaren — <i>Produits pharmaceutiques et de droguerie</i>	3 866	2 115	41 535	22 513	4 072	2 469	46 449	26 990
Chemikalien — <i>Substances et produits chimiques</i>	2 268	1 670	21 969	18 489	3 592	2 659	41 334	31 179
Teerfarben — <i>Couleurs d'aniline</i>	39 478	29 059	367 924	325 503	2 648	1 995	28 147	21 382
Quincaillerie	6 496	5 342	63 791	53 241	6 378	5 089	62 351	50 939
Tabak — <i>Tabacs</i>	152	93	1 344	830	396	181	3 136	1 521
	838	770	10 619	9 508	346	378	5 281	4 239

Einfuhr wichtiger Waren — *Importation de produits importants*

45

	Menge — <i>Quantité</i>				Wert — <i>Valeur</i>			
	q				In Tausend Franken — <i>En milliers de francs</i>			
	Novembre		Janvier—Novembre		Novembre		Janvier—Novembre	
	1931	1932	1931	1932	1931	1932	1931	1932
1	2	3	4	5	6	7	8	9
Getreide — <i>Céréales</i>	1 391 105	1 391 292	10 489 733	10 381 440	21 844	18 183	166 206	144 448
davon Weizen — <i>dont froment</i> . .	595 196	597 002	4 963 306	4 829 065	8 911	7 735	79 154	65 573
Früchte und Gemüse — <i>Fruits et légumes</i>	173 694	182 702	2 334 589	2 172 223	6 912	7 054	89 781	76 817
Kolonialwaren — <i>Denrées coloniales</i>	131 319	205 296	1 945 418	1 966 383	5 620	9 780	80 579	68 249
Animalische Nahrungsmittel — <i>Produits alimentaires de provenance animale</i>	58 336	47 012	612 869	498 678	10 003	6 732	113 778	69 713
davon frische Butter — <i>dont beurre frais</i>	8 948	1 067	94 098	32 502	2 328	215	27 663	6 522
Getränke hl.	107 790	123 855	1 162 344	1 182 155	4 029	4 123	47 505	42 597
Boissons q.	1 067	1 295	12 173	11 721	243	193	2 412	2 011
Tiere, Stück — <i>Animaux, pièces</i> . .	7 887	5 542	150 835	97 679	1 947	289	32 901	10 065
Düngstoffe — <i>Engrais et déchets, etc.</i>	254 717	107 025	1 781 948	1 234 967	1 031	534	10 922	7 182
Häute u. Felle — <i>Cuir et peaux</i> . .	9 914	12 126	91 365	84 189	6 921	5 093	67 377	43 384
davon Häute und Felle roh	4 387	6 097	44 182	41 353	583	624	7 350	3 916
<i>dont cuir et peaux, brut</i>								
Sämereien und Pflanzen — <i>Semences, plantes</i>	564 262	499 121	4 089 160	4 947 499	6 511	4 521	54 395	53 229
Holz — <i>Bois</i>	660 139	465 372	6 429 222	5 482 477	6 729	3 807	73 704	50 034
davon Brenn- u. Papierholz — <i>dont bois à brûler et bois à papier</i> . .	207 356	188 966	2 307 129	2 087 624	692	567	8 647	5 865
Unbedruckte Papiere — <i>Papiers non imprimés</i>	9 922	10 025	117 534	100 414	1 091	812	12 714	9 317
Bücher — <i>Livres, revues, etc.</i>	4 276	4 681	37 515	38 434	2 031	2 270	17 489	18 753
Baumwolle — <i>Coton</i>	34 378	42 794	301 960	316 323	7 007	6 653	80 208	55 450
davon Rohbaumwolle — <i>dont coton brut</i>	27 147	32 836	211 527	211 873	3 401	3 656	31 923	22 121
Flachs, Hanf, etc. — <i>Lin, chanvre etc.</i>	11 106	8 025	94 075	88 559	2 201	1 698	21 444	17 508
Seide — <i>Soie</i>	4 178	5 194	67 986	47 549	6 193	3 831	103 829	53 270
davon Rohseide — <i>Soie brute</i>	492	323	9 699	5 174	1 510	716	33 923	12 879
<i>dont Kunstseide — Soie artific.</i>	1 657	2 118	23 037	21 746	1 369	1 176	19 877	14 034
Wolle — <i>Laine</i>	8 856	13 131	139 267	153 995	7 528	7 165	94 113	82 571
davon Rohwolle — <i>dont laine brute</i>	1 498	5 841	73 607	85 558	404	1 109	19 702	16 931
Stroh — <i>Paille</i>	8 438	8 463	84 887	80 156	581	473	7 036	5 259
Kautschuk — <i>Caoutchouc</i>	5 489	6 198	64 966	65 561	2 545	2 170	31 258	25 415
Konfektion — <i>Confections</i>	2 582	1 633	22 710	18 347	8 492	3 675	74 554	53 460
Mineralische Stoffe — <i>Matières minérales</i>	3 620 856	3 500 503	41 097 457	40 566 741	13 237	11 532	157 732	136 851
davon Kohle — <i>dont charbon</i>	2 634 527	2 619 838	30 196 270	30 302 855	10 897	8 948	128 123	111 626
Glas — <i>Verre</i>	19 621	15 013	220 699	195 632	1 862	1 559	20 467	17 067
Eisen — <i>Fer</i>	410 938	425 775	5 467 052	4 693 887	10 196	7 780	132 591	94 790
Kupfer und Kupferwaren — <i>Cuivre</i>	21 855	19 720	242 344	212 894	3 247	2 165	39 351	24 303
davon Rohkupfer — <i>Cuivre brut</i>	9 498	10 518	121 627	117 891	890	709	13 775	8 363
Maschinen — <i>Machines</i>	31 397	26 172	358 467	305 847	6 475	4 756	77 653	60 572
Automobile — <i>Automobiles</i>	7 659	7 016	133 079	110 159	3 342	2 798	61 805	49 872
Instrumente und Apparate — <i>Instruments, appareils</i>	5 049	4 922	44 429	39 247	5 814	5 328	50 136	44 344
Apotheker- und Drogeriewaren — <i>Objets pharmaceutiques et drogueries, etc.</i>	4 660	4 636	53 207	49 233	1 443	1 224	16 857	14 386
Chemikalien — <i>Substances et produits chimiques</i>	279 418	281 541	3 064 370	3 075 297	6 667	5 858	81 286	69 270
davon Benzin — <i>dont benzine</i>	180 743	214 419	1 695 525	1 908 962	2 288	2 823	25 179	26 240
Farbwaren — <i>Couleurs</i>	14 471	12 663	173 773	158 331	1 457	1 293	16 940	14 199
Technische Fette — <i>Graisses, huiles</i>	61 158	76 854	725 110	719 132	2 275	2 623	30 356	25 336
Tabak — <i>Tabacs</i>	7 165	6 971	67 183	63 865	2 256	1 737	21 671	17 840

Abrechnungsverkehr mit Oesterreich, Ungarn, Jugoslawien und Bulgarien
Ausweis vom 7. Dezember 1932

46

	Fr.	Fr.	Veränderungen seit 7. Nov. <i>Changements depuis le 7 Nov. 1932</i>
I. Verkehr mit Oesterreich (in Liquidation) — <i>Mouvement avec l'Autriche (en liquidation)</i>			
Guthaben schweizerischer Exporteure bei der Oesterreichischen Nationalbank am 10. April 1932 — <i>Avoirs des exportateurs suisses auprès de la Banque Nationale d'Autriche au 10 avril 1932</i>		9 239 662	
1. Rückzahlungen von Erlägen an österreichische Importeure — <i>Remboursements aux importateurs autrichiens</i>	314 965		+ 18 602
2. Auszahlungen an Schweizerexporteure — <i>Paiements aux exportateurs suisses</i>	4 833 865		+ 543 736
3. Kompensationen (zur Bezahlung von importierten Waren österreichischer Herkunft verwendete Guthaben) — <i>Compensations (avoirs utilisés au paiement de marchandises d'origine autrichienne importées en Suisse)</i>	1 526 513		+ 175 954
	6 675 343	6 675 343	+ 738 292
Guthaben schweizerischer Exporteure bei der Oesterreichischen Nationalbank am 7. XII. 1932 (umgerechnet in Schweizerfranken) — <i>Avoirs des exportateurs suisses auprès de la Banque Nationale d'Autriche au 7. XII. 1932 (contre-valeur en francs suisses)</i>		2 564 319	— 738 292
II. Verkehr mit Ungarn — <i>Mouvement avec la Hongrie</i>			
Totaleinzahlungen an die Ungarische Nationalbank zugunsten schweizerischer Exporteure (umgerechnet in Schweizerfranken) — <i>Total des versements à la Banque Nationale de Hongrie en faveur d'exportateurs suisses (contre-valeurs en francs suisses)</i>		16 674 237	+ 524 750
Totaleinzahlungen an die Schweizerische Nationalbank zugunsten ungarischer Exporteure — <i>Total des versements à la Banque Nationale Suisse en faveur d'exportateurs hongrois</i>	Fr. 13 399 188		
Auszahlungen an schweizerische Exporteure — <i>Paiements aux exportateurs suisses</i>	Fr. 5 360 071		
Einzahlungen für Gerstenimporte — <i>Versements pour importations d'orge</i>	728 715	6 088 786	+ 1 181 159
Saldoguthaben schweizerischer Exporteure bei der Ungarischen Nationalbank — <i>Solde en faveur d'exportateurs suisses auprès de la Banque Nationale de Hongrie</i>		10 585 451	— 656 409
Bestand der weiter angemeldeten, noch nicht fälligen oder zwar fälligen, aber bei der Ungarischen Nationalbank noch nicht einbezahlten Exportguthaben auf ungarische Käufer — <i>Autres créances déclarées à la Banque Nationale Suisse, à valoir sur des importateurs hongrois, non échues ou échues mais dont le montant n'a pas encore été versé à la Banque Nationale de Hongrie</i>		6 975 275	+ 82 381
Total der noch zu verrechnenden schweizerischen Warenforderungen auf Ungarn — <i>Montant total des créances suisses à compenser par le clearing suisse-hongrois</i>		17 560 726	— 574 028

Service de Compensation avec l'Autriche, la Hongrie, la Yougoslavie et la Bulgarie
Situation au 7 Décembre 1932

46

	A Forderungen aus dem Export von Schweizerwaren <i>Créances pour exportations de produits suisses</i>	B Übrige Schwei- zerforderungen <i>Autres créances suisses</i>	Veränderungen seit 7. Nov. <i>Changements depuis le 7 Nov. 1932</i>
III. Verkehr mit Jugoslawien — <i>Mouvement avec la Yougoslavie</i>			
	Fr.	Fr.	Fr.
Totaleinzahlungen an die Banque Nationale du Royaume de Yougoslavie zugunsten schweizerischer Gläubiger — <i>Total des versements à la Banque Nationale du Royaume de Yougoslavie en faveur de créanciers suisses</i>	6 189 574	149 623	+ 569 503
Total der Auszahlungen an schweizerische Gläubiger — <i>Total des paiements effectués à des créanciers suisses</i>	2 670 049	—	+ 599 964
Noch nicht erledigte Einzahlungen bei der Banque Nationale du Royaume de Yougoslavie — <i>Versements à la Banque Nationale du Royaume de Yougoslavie encore en suspens</i>	3 519 525	149 623	— 30 461
Bestand der weiter angemeldeten, noch nicht fälligen oder zwar fälligen, aber bei der Banque Nationale du Royaume de Yougoslavie noch nicht einbezahlten Guthaben auf jugoslawische Schuldner — <i>Autres créances déclarées à la Banque Nationale Suisse à valoir sur des débiteurs yougoslaves, non échues ou échues mais dont le montant n'a pas encore été versé à la Banque Nationale du Royaume de Yougoslavie</i>	2 835 479	—	— 63 498
Total der noch zu verrechnenden schweizerischen Forderungen auf Jugoslawien — <i>Montant total des créances suisses à compenser par le clearing suisse-yougoslave</i>	6 355 004	149 623	— 93 959
IV. Verkehr mit Bulgarien — <i>Mouvement avec la Bulgarie</i>			
	A Forderungen aus dem Export von Schweizerwaren <i>Créances pour exportations de produits suisses</i>	B Übrige Schwei- zerforderungen <i>Autres créances suisses</i>	Veränderungen seit 7. Nov. <i>Changements depuis le 7 Nov. 1932</i>
Totaleinzahlungen an die Bulgarische Nationalbank zugunsten schweizerischer Gläubiger — <i>Total des versements à la Banque Nationale de Bulgarie en faveur de créanciers suisses</i>	2 806 033	1 408 608	+ 550 035
Total der Auszahlungen an schweizerische Gläubiger — <i>Total des paiements effectués à des créanciers suisses</i>	2 770 505	1 158 418	+ 464 755
Noch nicht erledigte Einzahlungen bei der Bulgarischen Nationalbank — <i>Versements à la Banque Nationale de Bulgarie encore en suspens</i>	35 528	250 190	+ 85 280
Bestand der weiter angemeldeten, noch nicht fälligen oder zwar fälligen, aber bei der Bulgarischen Nationalbank noch nicht einbezahlten Guthaben auf bulgarische Schuldner — <i>Autres créances déclarées à la Banque Nationale Suisse, à valoir sur des débiteurs bulgares, non échues ou échues mais dont le montant n'a pas encore été versé à la Banque Nationale de Bulgarie</i>	2 474 009	4 811 048	— 202 654
Total der noch zu verrechnenden schweizerischen Forderungen auf Bulgarien — <i>Montant total des créances suisses à compenser par le clearing suisse-bulgare</i> Fr. 7 570 775	2 509 537	5 061 238	— 117 374

Goldverkehr der Schweiz — Mouvement de l'or en Suisse

47

Monatsverkehr — Mouvement mensuel									
1	Einfuhr — Importation			Ausfuhr — Exportation			— Einfuhrüberschuss Excédent d'importation + Ausfuhrüberschuss Excédent d'exportation		
	Barren Barres	Münzen Monnaies	Total	Barren Barres	Münzen Monnaies	Total	Barren Barres	Münzen Monnaies	Total
In Tausend Franken — En milliers de francs									
1	2	3	4	5	6	7	8	9	10
Janvier 1932	11 742	19 565	31 307	1 152	865	2 017	— 10 590	— 18 700	— 29 290
Février "	54 444	44 158	98 602	6 512	595	7 107	— 47 932	— 43 563	— 91 495
Mars "	46 357	5 545	51 902	26 098	1 461	27 559	— 20 259	— 4 084	— 24 343
Avril "	13 090	5 735	18 825	5 131	540	5 671	— 7 959	— 5 195	— 13 154
Mai "	216 064	25 607	241 671	2 226	842	3 068	—213 838	— 24 765	—238 603
Juin "	377 174	49 696	426 870	7 055	790	7 845	—370 119	— 48 906	—419 025
Juillet "	67 351	14 420	81 771	3 796	293	4 089	— 63 555	— 14 127	— 77 682
Août "	9 981	5 545	15 526	6 145	1 594	7 739	— 3 836	— 3 951	— 7 787
Septembre "	7 045	2 807	9 852	8 461	4 518	12 979	+ 1 416	+ 1 711	+ 3 127
Octobre "	3 087	965	4 052	18 970	2 622	21 592	+ 15 883	+ 1 657	+ 17 540
Novembre "	8 240	3 876	12 116	17 834	1 509	19 343	+ 9 594	— 2 367	+ 7 227
Décembre "									
Janv.-Nov. 1932	814 575	177 919	992 494	103 380	15 629	119 009	—711 195	—162 290	— 873 485
Janv.-Nov. 1931	833 203	234 204	1 067 407	11 609	3 656	15 265	—821 594	—230 548	—1 052 142
Verkehr nach Ländern, 1932 — Mouvement par pays, 1932									
1	Einfuhr — Importation				Ausfuhr — Exportation				
	Barren — Barres		Münzen — Monnaies		Barren — Barres		Münzen — Monnaies		
	Novembre	Janv.-Nov.	Novembre	Janv.-Nov.	Novembre	Janv.-Nov.	Novembre	Janv.-Nov.	
In Tausend Franken — En milliers de francs									
1	2	3	4	5	6	7	8	9	
Deutschland - Allemagne	73	15 727	—	30 002	421	4 315	—	14	
Oesterreich - Autriche	—	3	—	202	3	31	—	6	
Frankreich - France	3 638	72 179	2 134	51 221	16 665	81 153	1 270	5 476	
Italien - Italie	—	841	—	100	696	11 245	51	3 889	
Niederlande - Pays-Bas	1 114	19 208	1 384	56 428	—	—	8	2 275	
Großbritannien - Grde-Bretagne	83	73 654	356	5 449	—	—	—	106	
Ver. Staaten - Etats-Unis	—	612 853	—	33 914	34	34	—	2 439	
Spanien - Espagne	—	1 265	—	236	—	—	—	—	
Belgien — Belgique	34	77	—	314	—	—	—	783	
Tschechoslovakei . . . Tchécoslovaquie . . .	—	—	—	—	10	317	—	54	
Ungarn — Hongrie	—	—	—	—	—	94	—	83	
Rumänien - Roumanie	—	—	—	—	—	—	—	79	
Türkei — Turquie	—	—	—	—	—	5 074	—	—	
Südafrika - Afrique du Sud	—	469	2	49	—	—	—	—	
Syrien — Syrie	3 291	17 161	—	—	—	—	—	—	
Übr. Länder - Autres pays	7	1 138	—	4	5	1 117	180	425	
Total	8 240	814 575	3 876	177 919	17 834	103 380	1 509	15 629	
Gliederung des Goldverkehrs 1932 — Détail du mouvement de l'or, 1932									
1	2	3	4	5	6	7	8	9	
Gold für Banktransaktionen (Zahlungs-, Umlaufs- und Notendeckungsgold usw.) ¹⁾ . Or utilisé pour les trans- actions bancaires (or destiné aux paiements, or en cir- culation et or affecté à la cou- verture des billets de banque etc.) ¹⁾	2 984	769 719	3 876	177 919	15 563	74 185	1 509	15 629	
Warengold ²⁾ — Or pour le commerce et l'industrie ²⁾	5 256	44 856	—	—	2 271	29 195	—	—	
Total	8 240	814 575	3 876	177 919	17 834	103 380	1 509	15 629	

¹⁾ Im Aussenhandel der Schweiz (Tab. 45) nicht inbegriffen. — Non compris dans le commerce extérieur de la Suisse (Tabl. 45).

²⁾ Im Aussenhandel der Schweiz (Tab. 45) inbegriffen. — Y compris dans le commerce extérieur de la Suisse (Tabl. 45).

Goldpreis in London — Prix de l'or à Londres

48

Monatsende <i>Fin de mois</i>	Gold — Or									
	1928	1929	1930	1931	1932	1928	1929	1930	1931	1932
	In sh ¹) per Unze Feingold — <i>En sh¹) par once de fin</i>					In Fr. per kg Feingold in London ²⁾ <i>En francs pour un kg d'or fin à Londres²⁾</i>				
1	2	3	4	5	6	7	8	9	10	11
Janvier . . .	84. 10 ⁸ / ₄	84. 11 ³ / ₈	84. 11 ¹ / ₂	84. 11 ¹ / ₂	119. 7	3 456	3 443	3 443	3 432	3 403
Février . . .	84. 11	84. 11 ¹ / ₂	84. 11 ¹ / ₂	84. 11 ¹ / ₂	118. 5	3 459	3 446	3 441	3 446	3 426
Mars . . .	84. 11 ¹ / ₄	84. 11 ¹ / ₂	84. 11 ¹ / ₄	84. 9 ³ / ₄	109. 1	3 460	3 445	3 432	3 443	3 415
Avril . . .	84. 11	84. 10 ³ / ₄	84. 11 ¹ / ₄	84. 9 ³ / ₄	112. 10	3 457	3 439	3 424	3 442	3 417
Mai . . .	84. 11	84. 11 ¹ / ₂	84. 11 ¹ / ₂	84. 9 ³ / ₄	112. 5	3 458	3 440	3 430	3 427	3 406
Juin . . .	84. 10 ¹ / ₂	84. 11 ¹ / ₂	85. —	84. 9 ⁷ / ₈	114. 8	3 452	3 442	3 427	3 426	3 408
Juillet . . .	84. 11 ¹ / ₂	84. 11 ¹ / ₂	85. 0 ¹ / ₈	84. 11 ¹ / ₄	117. 5	3 445	3 444	3 424	3 400	3 399
Août . . .	84. 11 ¹ / ₂	84. 11 ¹ / ₂	85. —	84. 10	118. 10	3 442	3 440	3 421	3 407	3 417
Septembre . .	84. 11 ¹ / ₂	84. 11 ¹ / ₂	84. 11 ⁷ / ₈	105. 3	119. 5	3 442	3 437	3 421	3 299	3 435
Octobre . . .	84. 11 ¹ / ₂	84. 11 ¹ / ₂	85. —	107 3	125. 5	3 441	3 438	3 420	3 405	3 433
Novembre . . .	84. 11 ¹ / ₂	84. 11 ¹ / ₂	85. 1 ³ / ₈	117. 11	130. 8	3 439	3 432	3 430	3 426	3 453
Décembre . . .	84. 11 ¹ / ₂	84. 10	85. 1 ³ / ₈	121. 11		3 440	3 426	3 427	3 400	

¹⁾ Am 21. September 1931 hat England die Goldwährung aufgehoben. — *L'Angleterre a suspendu l'étalon-or le 21 septembre 1931.*

²⁾ Umgerechnet zum Geldkurs des englischen Pfundes in der Schweiz. — *Calculé au cours du change à vue de la livre anglaise en Suisse.*

**Index der landwirtschaftlichen Produktenpreise in der Schweiz — Index des prix des produits agricoles en Suisse
1914 = 100**

49

1	Gesamtindex der landw. Produktenpreise — <i>Index général des prix des produits agricoles</i>			Milch (Grundpreis) — <i>Lait (Prix de base)</i>			Rindvieh (Schlachtvieh) — <i>Bovins de boucherie</i>			Schlachtschweine — <i>Porcs de boucherie</i>		
	1930	1931	1932	1930	1931	1932	1930	1931	1932	1930	1931	1932
	In Prozenten — <i>En pour-cent</i>											
2	3	4	5	6	7	8	9	10	11	12	13	
Janvier . . .	— ¹⁾	— ¹⁾	129	136	124	130	152	163	138	194	169	114
Février . . .	—	—	128	136	124	124	152	158	133	197	161	115
Mars . . .	—	—	126	136	124	124	152	157	128	189	158	110
Avril . . .	—	—	125	136	124	124	158	157	127	177	145	105
Mai . . .	—	—	122	136	124	118	162	157	134	174	141	95
Juin . . .	—	—	120	136	124	118	165	160	131	172	131	94
Juillet . . .	—	—	116	136	130	118	168	160	118	173	125	85
Août . . .	—	—	117	136	130	118	168	157	115	173	131	85
Septembre . .	—	—	116	130	130	118	168	156	110	173	130	89
Octobre . . .	—	—	118	130	130	118	167	155	111	176	130	102
Novembre . . .	—	—	122	124	130		167	152		175	130	
Décembre . . .	—	—		124	130		165	143		171	114	
Moyenne annuelle	154	138		133	127		162	156		179	139	

¹⁾ Der Monatsindex wird erst seit Januar 1932 berechnet. — *L'index mensuel n'est calculé que depuis janvier 1932.*

Amtlicher schweizerischer Grosshandelsindex

Index officiel suisse des prix de gros

Juli - Juillet 1914 = 100

Amtlicher schweizerischer Lebenskostenindex

Index officiel suisse du coût de la vie

Juni - Juin 1914 = 100

50

1	1928	1929	1930	1931	1932
	In Prozenten — <i>En pour-cent</i>				
2	3	4	5	6	
Janvier . . .	145	143	136	115	101
Février . . .	144	143	133	115	100
Mars . . .	145	142	131	114	99
Avril . . .	146	140	129	112	98
Mai . . .	145	139	128	111	96
Juin . . .	145	139	126	110	95
Juillet . . .	144	143	126	109	94
Août . . .	144	143	126	108	95
Septembre . .	144	142	123	106	95
Octobre . . .	145	142	122	106	95
Novembre . . .	145	140	120	106	
Décembre . . .	144	139	117	103	
Moyenne annuelle	145	141	126	110	

51

1	1928	1929	1930	1931	1932
	In Prozenten — <i>En pour-cent</i>				
2	3	4	5	6	
Janvier . . .	161	161	161	156	144
Février . . .	161	161	160	155	142
Mars . . .	160	161	159	153	142
Avril . . .	160	159	158	151	140
Mai . . .	160	160	158	150	139
Juin . . .	161	161	158	150	138
Juillet . . .	161	161	159	150	138
Août . . .	161	162	159	149	137
Septembre . .	161	163	159	149	136
Octobre . . .	162	163	158	148	136
Novembre . . .	162	162	157	147	
Décembre . . .	162	162	156	145	
Moyenne annuelle	161	161	158	150	

Amtlicher schweizerischer Grosshandelsindex — Index officiel suisse des prix de gros
Juli—Juillet 1914=100

52

	Tierische Nahrungsmittel	Pflanzliche Nahrungsmittel	Nahrungsmittel zu industr. Verarbeitung	Baustoffe	Metalle	Textilien, Leder, Gummi	Brennstoffe	Betriebsstoffe, Chemikalien	Landwirtschaftliche Futtermittel	Landwirtschaftliche Düngemittel	Total-Index
	<i>Denrées alimentaires de provenance animale</i>	<i>Denrées alimentaires de provenance végétale</i>	<i>Denrées alimentaires destinées à être transformées industriellement</i>	<i>Matériaux de construction</i>	<i>Métaux</i>	<i>Textiles, Cuir, Caoutchouc</i>	<i>Combustibles</i>	<i>Carburants et produits chimiques</i>	<i>Fourrages</i>	<i>Engrais</i>	<i>Index total</i>
In Prozenten — En pour-cent											
1	2	3	4	5	6	7	8	9	10	11	12
Moyenne annuelle											
1928	147	156*	145	144	115	149	145	127	141	109	144.6
1929	150	142*	129	144	125	130	157	129	134	116	141.2
1930	147	112	111	131	104	102	156	126	97	111	126.4
1931	136	86	99	119	82	77	140	107	80	97	109.7
1931											
Septembre	137	75	98	119	77	69	137	100	72	92	106.3
Octobre	137	76	98	118	77	70	136	98	74	91	106.4
Novembre	136	81	96	114	76	68	136	99	81	92	106.2
Décembre	132	78	95	106	74	65	136	98	82	94	103.1
1932											
Janvier	128	78	96	106	73	63	133	98	81	95	101.4
Février	124	81	95	106	72	63	132	96	80	95	99.6
Mars	121	83	105	106	69	61	131	96	81	95	98.7
Avril	120	82	104	105	67	59	127	95	83	96	97.7
Mai	118	80	101	106	65	56	125	95	80	97	95.6
Juin	117	77	100	105	63	55	125	95	78	101	94.5
Juillet	114	77	101	113	62	56	124	95	77	97	93.6
August	114	80	100	112	64	63	125	93	77	96	95.0
Septembre	114	77	97	112	65	62	126	94	80	96	94.8
October	117	74	96	112	63	59	126	95	78	98	94.8

* Wegen Änderung der Berechnungsweise mit den spätern Jahren nicht genau vergleichbar. — La méthode de calcul ayant été modifiée, ces chiffres ne peuvent se comparer avec ceux des années ultérieures.

Amtlicher schweizerischer Lebenskostenindex — Index officiel suisse du coût de la vie
Juni—Juin 1914=100

53

	Nahrungsmittel — Denrées alimentaires									Brenn- u. Leuchtstoffe	Bekleidung	Lebenskostenindex ohne Miete	Miete	Gesamter Lebenskostenindex
	Milchprodukte	Eier	Fette und Speiseöle	Fleisch und Fleischwaren	Brot und andere Getreideprodukte	Zucker und Honig	Kartoffeln und Hülsenfrüchte	Kaffee und Schokolade	Total Nahrungsmittel					
	<i>Produits laitiers</i>	<i>Oeufs</i>	<i>Graisses et huiles comestibles</i>	<i>Viande et charcuterie</i>	<i>Pain et autres produits de céréales</i>	<i>Sucre et miel</i>	<i>Pommes de terre et légumes à cosses</i>	<i>Café et chocolat</i>	<i>Total des denrées alimentaires</i>	<i>Chauffage et éclairage</i>	<i>Vêtements</i>	<i>Index du coût de la vie sans logement</i>	<i>Logement</i>	<i>Total de l'index du coût de la vie</i>
In Prozenten — En pour-cent														
1	2	3	4	5	6	7	8	9	10	11	12	13	14	15
Moyenne annuelle														
1928	151	179	141	170	156	136	160	169	157	137	166	157	176	161
1929	151	184	138	175	145	122	168	170	156	134	167	156	180	161
1930	146	159	134	188	138	102	143	155	152	132	160	152	184	158
1931	141	146	117	179	116	90	139	132	141	128	145	141	186	150
1931														
Septembre	142	149	112	178	112	88	129	126	139	126	145	139	187	149
October	141	157	110	177	111	87	119	124	138	126	137	137	187	148
November	140	167	106	175	106	86	118	122	137	127	137	136	187	147
Décembre	139	164	101	166	106	85	117	122	134	125	137	134	187	145
1932														
Janvier	139	147	99	162	105	84	116	121	132	124	137	132	187	144
Février	136	125	95	161	104	82	116	120	129	124	137	130	187	142
Mars	135	122	94	159	104	82	117	120	128	124	137	130	187	142
Avril	135	111	93	158	104	81	118	118	128	124	127	127	187	140
Mai	131	106	91	158	104	80	117	118	126	122	127	126	187	139
Juin	131	104	88	157	102	80	129	118	125	121	127	125	187	138
Juillet	131	108	86	153	101	80	126	118	124	120	127	124	187	138
August	131	113	85	150	101	79	117	117	123	120	127	124	187	137
September	130	122	85	146	101	80	114	116	122	120	127	123	187	136
October	130	135	86	149	101	80	110	115	123	120	122	123	187	136

Grosshandelsindexziffern der Schweiz und des Auslandes — Index des prix de gros en Suisse et à l'étranger
Basis — Base: 1913 = 100

	Schweiz ¹⁾ Suisse ¹⁾ Officiel	Ver. Staaten Etats-Unis Bureau of Labor	England Angleterre Board of Trade	Niederlande Pays-Bas Officiel	Schweden Suède Officiel	Frankreich ²⁾ France ²⁾ Officiel	Deutschland Allemagne Officiel	Italien — Italie Camera di commercio di Milano
In Prozenten — En pour-cent								
1	2	3	4	5	6	7	8	9
Moyenne annuelle								
1928	145	138	140	149	148	131	140	134
1929	141	136	136	142	140	127	137	130
1930	126	124	120	117	122	112	125	112
1931	110	105	104	97	111	102	111	92
1931								
Août . . .	108	103	99	94	109	99	110	90
Septembre . . .	106	102	99	91	107	96	109	89
Octobre . . .	106	101	104	89	108	93	107	89
Novembre . . .	106	101	106	89	110	91	107	88
Décembre . . .	103	98	106	85	111	90	104	87
1932								
Janvier . . .	101	96	106	84	109	89	100	86
Février . . .	100	95	105	83	110	91	100	87
Mars . . .	99	95	105	82	109	90	100	87
Avril . . .	98	94	102	80	109	89	98	85
Mai . . .	96	92	101	79	109	89	97	83
Juin . . .	95	91	98	78	108	86	96	81
Juillet . . .	94	92	98	76	108	87	96	79
Août . . .	95	93	100	75	108	84	95	80
Septembre . . .	95	94	102	76	110	84	95	81
Octobre . . .	95		101	77	110	84	94	83
Novembre . . .							94	

¹⁾ 1914 = 100. ²⁾ Der bisherige nicht gewogene Index von 45 Artikeln wurde durch den gewogenen Index, der 126 Artikel umfasst, ersetzt. — *L'indice non pondéré des prix de gros de 45 articles a été remplacé par l'indice pondéré comprenant 126 articles.*

Lebenskostenindex der Schweiz und des Auslandes — Index du coût de la vie en Suisse et à l'étranger
Basis: 1914 = 100, sofern nichts anderes bemerkt ist. — Base: 1914 = 100, sauf indication contraire.

	Schweiz Suisse	Ver. Staaten Etats-Unis	England Angleterre	Niederlande Pays-Bas	Schweden Suède	Frankreich France	Deutschland Allemagne	Italien Italie
	Landesindex Index du pays	630 Städte 630 villes	Amsterdam	49 Städte 49 villes	15 Städte 15 villes	Paris	72 Städte 72 villes	Milano Milan
In Prozenten — En pour-cent								
1	2	3	4	5	6	7	8	9
		1923 = 100		1911/13 = 100		Septembre 1931 = 100		1913/14 = 100
Juillet 1928 . . .	161	100	165	170	173		105	153
„ 1929 . . .	161	100	163	169	169		113	154
„ 1930 . . .	158	96	157	162	164		116	149
1931								
Juillet . . .	150	86	145	—	—		—	137
Août . . .	149	86	145	—	—		—	135
Septembre . . .	149	86	145	151	158	100	115 ¹⁾	134
Octobre . . .	148	85	146	—	—	99	—	133
Novembre . . .	147	84	148	—	—	100	—	132
Décembre . . .	145	83	147	145	157	100	108 ¹⁾	130
1932								
Janvier . . .	144	81	147	—	—	100	—	124
Février . . .	142	80	146	—	—	101	—	122
Mars . . .	142	80	144	141	157	101	108 ¹⁾	122
Avril . . .	140	79	143	—	—	101	—	122
Mai . . .	139	78	142	—	—	101	—	121
Juin . . .	138	77	143	141	156	101	109 ¹⁾	121
Juillet . . .	138	77	141	—	—	101	—	121
Août . . .	137	77	141	—	—	101	—	120
Septembre . . .	136	77	143	141	156	101	105 ¹⁾	119
Octobre . . .				—	—	101	—	119

¹⁾ Quartalsdurchschnitt — *Moyenne du trimestre.*

Grosshandelspreise — Prix de gros

56

1	Weizen <i>Froment</i>	Zucker <i>Sucre</i>	Kaffee <i>Café</i>	Wolle Kammzug <i>Laine cardée</i>	Baum- wolle <i>Coton</i>	Roh- seide <i>Soie brute</i>	Gummi <i>Caout- chouc</i>	Benzin <i>Benzine</i>	Stein- kohle <i>Houille</i>	Kupfer <i>Cuivre</i>	Roh- eisen <i>Fer brut</i>	Silber <i>Argent</i>
	per bushel loko	per engl. lb. loko	per engl. lb. loko	per engl. lb.	per engl. lb. loko	per engl. lb. loko	per engl. lb. disp.	per amerik. Gallone	per t.	per engl. lb. loko	per engl. to.	per ounce std. Kassa
	New-York			Anvers	New-York		London ¹⁾	New-York	Essen	New-York	New-York	London ¹⁾
	Cents			d. ¹⁾	Cents	\$	d.	Cents	RM.	Cents	\$	d.
2	3	4	5	6	7	8	9	10	11	12	13	
1931												
31 Mars . .	91.62 ¹ / ₂	3.33	5.43 ³ / ₄	22 ⁵ / ₈	10.70	2.80	4 ³ / ₈	5.87	15.40	10	17.89	13 ⁸ / ₁₆
30 Avril . .	93.25	3.29	6.37 ¹ / ₂	21 ³ / ₄	9.75	2.60	4 ¹ / ₈	5.50	15.40	9 ¹ / ₂	17.89	13 ⁸ / ₁₆
31 Mai . . .	91.25	3.25	6.56	21 ⁵ / ₈	8.75	2.20	4 ¹ / ₈	5.00	15.40	8 ¹ / ₂	17.89	12 ³ / ₁₆
30 Juin . . .	—	3.42	6.93 ³ / ₄	21 ¹ / ₄	9.95	2.42	4 ¹ / ₄	3.50	15.40	9	17.89	13 ¹ / ₂
31 Juillet . .	60.50	3.50	5.81 ¹ / ₄	19 ³ / ₄	8.25	2.27	4 ³ / ₈	3.37 ¹ / ₂	15.40	7 ³ / ₄	17.89	13
31 Août . . .	58.37 ¹ / ₂	3.40	5.56 ¹ / ₄	17 ³ / ₄	7.—	2.41	3 ¹ / ₂	5.50	15.40	7 ¹ / ₂	17.89	12 ⁷ / ₈
30 Septembre	59.50	3.40	5.43 ³ / ₄	21 ³ / ₈	5.95	2.28	3 ⁵ / ₈	5.50	15.40	7	17.89	16 ³ / ₄
31 Octobre . .	74.62 ¹ / ₂	3.42	5.75	24	6.70	2.19	3 ³ / ₈	4.00-4.25	15.40	7	17.89	18 ³ / ₁₆
30 Novembre	69.37 ¹ / ₂	3.25	6.50	23 ¹ / ₄	6.20	2.21	3 ³ / ₈	5.12	15.40	6 ³ / ₄	17.89	18 ³ / ₁₆
31 Décembre	69.75	3.20	7.—	27 ¹ / ₄ ²⁾	6.50	1.69	4 ¹ / ₈	5.25	15.40	7 ¹ / ₄	17.89	20 ³ / ₁₆
1932												
31 Janvier . .	70.37 ¹ / ₂	3.08	7.12 ¹ / ₂	27 ¹ / ₄	6.80	1.65	4 ¹ / ₈	5.25	14.21	6 ⁷ / ₈	16.52	19 ⁵ / ₁₆
29 Février . .	71.62 ¹ / ₂	2.85	7.12 ¹ / ₂	22 ⁷ / ₈	7.05	1.52	4 ³ / ₈	4.87	14.21	5 ³ / ₄	16.52	19 ³ / ₄
31 Mars . . .	64.75	2.69	7.12 ¹ / ₂	21	6.20	1.45	4 ³ / ₁₆	4.50-4.75	14.21	6	16.52	17 ⁵ / ₈
30 Avril . . .	66.75	2.62	7.93 ³ / ₄	19 ³ / ₄	5.60	1.34	4	4.00 ¹ / ₂	14.21	5 75	16.52	16 ⁷ / ₈
31 Mai	68.87 ¹ / ₂	2.60	8.50	18 ⁵ / ₈	5.30	1.08	3 ¹¹ / ₁₆	4.00 ¹ / ₂	14.21	5.25	16.02	16 ¹⁵ / ₁₆
30 Juin	61.75	2.85	7.81 ¹ / ₂	19 ³ / ₈	5.80	1.12	3 ³ / ₁₆	4.00 ¹ / ₂	14.21	5.37 ¹ / ₂	16.02	16 ³ / ₈
30 Juillet . . .	60.62 ¹ / ₂	3.07	8.37 ¹ / ₂	20 ¹ / ₂	6.05	1.42	4	4.00 ¹ / ₂	14.21	5.25	16.02	17 ³ / ₁₆
31 Août	64.87 ¹ / ₂	3.18	8.75	23	8.40	1.75	4 ¹⁵ / ₁₆	4.25 ¹ / ₂	14.21	5.75	16.02	18 ¹ / ₁₆
30 Septembre	63.—	3.18	9.50	22 ¹ / ₄	7.25	1.65	4 ¹ / ₁₆	4.25 ¹ / ₂	14.21	6.25	16.02	17 ¹¹ / ₁₆
31 Octobre . .	56.12 ¹ / ₂	3.04	8.25	22	6.20	1.46	4 ¹ / ₁₆	4.25 ¹ / ₂	14.21	5.25	16.02	18 ¹ / ₈
30 Novembre	57.12 ¹ / ₂	2.90	8.25	22 ³ / ₈	5.95	1.36	4	4.37 ¹ / ₂	14.21	5.12 ¹ / ₂	16.02	17 ⁷ / ₈
10 Décembre	60.12 ¹ / ₂	2.90	8.25	22	5.90	1.46	4	4.37 ¹ / ₂	14.21	5	14.52	17 ⁹ / ₁₆

¹⁾ Am 21. September 1931 hat England die Goldwährung aufgehoben. — *L'Angleterre a suspendu l'étalon-or le 21 septembre 1931.*
²⁾ Seit 31. Dezember 1931 in belgischen Franken. — *Depuis le 31 Décembre 1931 en francs belges.*

Schweizerische Pfandbriefe — *Lettres de gage suisses*

57

1	Pfandbriefzentrale der schweizerischen Kantonalbanken in Zürich <i>Centrale des lettres de gage des Banques Cantonales à Zurich</i>						Pfandbriefbank schweizerischer Hypothekarinstitute in Zürich <i>Banque des Lettres de Gage d'Établissements suisses de Crédit hypothécaire à Zurich</i>						Total					
	1931			1932			1931			1932			1931	1932				
	3 ³ / ₄ o	4o	Total	3 ³ / ₄ o	4o	Total	3 ³ / ₄ o	4o	Total	3 ³ / ₄ o	4o	Total	3 ³ / ₄ o	4o	Total			
Ausgegebene Pfandbriefe am Quartalsende — <i>Lettres de gage émises en fin de trimestre</i>																		
In Millionen Franken — <i>En millions de francs</i>																		
2	3	4	5	6	7	8	9	10	11	12	13	14	15	16	17	18	19	
31 Mars . . .	—	—	—	20	15	35	—	—	—	10	87	97	—	—	—	30	102	132
30 Juin	10	—	10	38	15	53	—	20	20	22	90	112	10	20	30	60	105	165
30 Septembre	20	—	20	48	15	63	10	42	52	25	90	115	30	42	72	73	105	178
31 Décembre	20	10	30				10	82	92				30	92	122			

Monatsbilanz der Mitglieder des Verbandes schweizerischer Kantonalbanken
Bilan mensuel des membres de l'Union des Banques cantonales suisses

58

1 1931	Zahl der Institute <i>Nombre d'établissements</i>	Aktiven — Actif									11
		Kassa und Giro-Guthaben <i>Caisse et avoir en comptes de virements</i>	Banken und Korrespondenten <i>Banques et correspondants</i>	Schweizerwechsel <i>Effets sur la Suisse</i>	Auslandwechsel <i>Effets sur l'étranger</i>	Darlehen <i>Avances</i>	Darlehen an Gemeinden <i>Prêts aux Communes</i>	Konto-Korrent-Debitoren <i>Comptes courants débiteurs</i>	Hypotheken <i>Créances hypothécaires</i>	Effekten <i>Fonds publics</i>	
		In Millionen Franken — En millions de francs									
27	209.1	368.1	277.4	18.2	463.8	227.8	867.0	4 305.1	619.1		
27	207.9	370.2	273.2	10.6	463.5	228.9	882.5	4 320.9	626.9		
27	204.3	299.0	271.9	7.5	468.4	273.9	914.7	4 347.3	628.1		

(Vollständige neue Bilanz) <i>(nouveau bilan intégral)</i>	Zahl der Institute <i>Nombre d'établissements</i>	Kassa, Giro-Guthaben u. Coupons <i>Caisse, comptes de virements et coupons</i>	Banken-Debitoren <i>Banques et banquiers</i>	Wechsel <i>Effets de change</i>	Reports u. Vorschüsse auf kurze Zeit <i>Reports et avances à court terme</i>	Konto-Korrent-debitoren <i>Comptes courants débiteurs</i>	Feste Vorschüsse und Darlehen <i>Avances et prêts à terme fixe</i>		Hypothekendarlehen <i>Placements hypothécaires</i>	Wertschriften und dauernde Beteiligungen <i>Titres et participations permanentes</i>	Syndikatsbeteiligungen <i>Participations syndicales</i>	Immobilien <i>Immeubles</i>	Sonstige Aktiven <i>Autres postes de l'actif</i>	Nicht einbezahltes Kapital <i>Capital non versé</i>
							Total	davon gegen hypoth. Deckung <i>Dont garantis p. hypothèques</i>						
							In Millionen Franken — En millions de francs							
1	27	268.7	195.8	281.0	6.6	1 004.5	618.6	298.3	4 385.5	669.9	11.0	52.0	119.6	—
27	288.4	189.4	261.8	6.6	998.8	619.0	324.7	4 398.4	665.7	9.0	51.8	114.7	—	
27	255.4	189.2	251.5	6.7	992.8	617.2	322.8	4 412.5	677.6	9.2	52.1	88.6	—	
27	296.9	176.3	238.9	6.8	979.8	617.9	324.6	4 427.8	693.3	9.7	52.1	69.9	—	
27	287.9	168.0	228.7	7.1	981.5	618.7	330.9	4 443.6	699.9	9.7	52.2	67.6	—	
27	283.5	157.5	214.9	7.5	992.3	616.9	334.6	4 461.4	698.0	8.9	52.4	66.6	—	
27	275.3	162.6	208.0	7.5	1 010.9	613.5	309.8	4 474.1	688.8	8.8	52.6	67.7	—	
27	273.9	160.2	210.9	7.5	1 018.5	613.5	308.4	4 489.5	682.8	8.6	52.7	77.2	—	
27	219.1	166.3	217.0	7.6	1 028.6	622.2	309.0	4 505.8	695.0	7.9	52.8	73.0	—	
27	219.3	154.8	217.2	7.6	1 032.6	626.6	309.2	4 523.4	683.1	8.6	52.8	70.3	—	

(Bilanzauszug) <i>(Extrait du bilan)</i>	Passiven — Passif								20
	Kapital <i>Capital</i>	Reserven <i>Fonds de réserve</i>	Banken, Giro- u. Checkkonti <i>Banques, Comptes de virements et de chèques</i>	Konto-Korrent-Kreditoren <i>Comptes courants créanciers</i>	Sparkasseneinlagen <i>Dépôts en caisse d'épargne</i>	Obligationen <i>Obligations</i>	Tratten und Akzepte <i>Traites et acceptations</i>	Bilanz <i>Total du bilan</i>	
	In Millionen Franken — En millions de francs								
12	597.0	196.8	163.5	974.2	2 305.4	3 133.2	20.6	7 627.8	
12	597.0	196.8	168.5	988.1	2 310.4	3 140.0	21.7	7 685.9	
12	597.0	194.9	169.1	1 013.2	2 385.7	3 110.1	22.3	7 599.2	

(Vollständige neue Bilanz) <i>(nouveau bilan intégral)</i>	Banken-Kreditoren <i>Banques et banquiers</i>	Checkrechnungen u. Kreditoren auf Sicht <i>Comptes de chèques et créanciers à vue</i>	Kreditoren auf Zeit <i>Créanciers à terme</i>	Sparkasseneinlagen und Einlagehefte <i>Dépôts en caisse d'épargne et livrets de dépôts</i>	Kassapflichtobligationen und Kassenscheine <i>Obligations et bons de caisse</i>	Obligationen-Anleihen <i>Emprunts obligations</i>	Pfandbriefdarlehen <i>Emprunts auprès de la centrale d'émission de lettres de gage</i>	Checks u. kurzfristige Dispositionen <i>Chèques et dispositions à court terme</i>	Tratten und Akzepte <i>Traites et acceptations</i>	Sonstige Passiven <i>Autres postes du passif</i>	Eigene Gelder <i>Fonds propres</i>		Bilanzsumme <i>Total du bilan</i>
											Kapital <i>Capital</i>	Reserven <i>Reserves</i>	
											In Millionen Franken — En millions de francs		
16	117.4	604.5	374.0	2 497.1	2 685.8	378.3	35.0	0.9	21.4	94.5	597.0	207.3	7 613.2
16	114.8	605.9	365.1	2 513.1	2 684.0	379.5	35.0	0.7	21.5	79.4	597.0	207.4	7 603.5
16	99.9	609.7	358.9	2 522.4	2 680.3	381.2	35.0	0.9	21.7	37.7	597.0	207.6	7 552.8
16	86.8	622.8	357.2	2 526.4	2 682.2	383.5	48.0	0.7	21.1	36.6	597.0	207.6	7 569.4
16	101.0	612.0	356.0	2 529.4	2 684.6	363.9	48.0	0.7	20.7	46.3	597.0	205.3	7 564.9
16	90.8	609.4	348.7	2 532.2	2 684.6	363.1	54.5	0.8	18.3	54.3	598.0	205.2	7 559.9
16	86.7	609.2	339.4	2 538.1	2 685.5	363.3	53.0	0.8	19.0	71.0	598.0	205.8	7 569.8
16	88.4	611.0	339.5	2 545.4	2 686.2	363.6	53.0	0.6	18.4	85.3	598.0	205.9	7 595.8
16	95.4	592.4	339.0	2 550.1	2 683.8	362.7	63.0	0.6	18.6	84.9	599.0	205.8	7 595.3
16	96.5	590.3	336.0	2 551.4	2 681.8	365.0	63.0	1.5	19.8	86.2	599.0	205.8	7 596.3

1) Jahresschlussbilanz — Bilan annuel.

Quartalsbilanzen der schweizerischen Grossbanken am 30. September 1932
 Bilans trimestriels des grandes Banques suisses au 30 septembre 1932

59

Aktiven — Actif															
Kassa, Girogut-haben u. Coupons <i>Caisse, comptes de virements et coupons</i>	Banken-Debitoren <i>Banques et Banquiers</i>	Wechsel <i>Effets de change</i>	Reports u. Vorschüsse auf kurze Zeit <i>Reports et avances à court terme</i>	Konto-Korrentdebitoren <i>Comptes courants débiteurs</i>	Feste Vorschüsse und Darlehen <i>Avances et prêts à terme fixe</i>		Hypothekendarlehen <i>Placements hypothécaires</i>	Wertschriften und dauernde Beteiligungen <i>Titres et Participations permanentes</i>	Syndikatsbeteiligungen <i>Participations syndicales</i>	Immobilien <i>Immeubles</i>	Sonstige Aktiven <i>Autres postes de l'actif</i>	Nicht einbezahltes Kapital <i>Capital non versé</i>	In Millionen Franken — En millions de francs		
					Total	davon gegen hypoth. Deckung <i>Dont garantis par hypothèques</i>							7	8	13
1	2	3	4	5	6	7	8	9	10	11	12	13	14		
Aktiengesellschaft Leu & Co.	30.78	11.98	46.40	—	107.82	51.08	—	103.68	19.57	0.76	—	—	—		
Banque d'Escompte Suisse	11.67	49.71	25.29	—	97.65	124.29	8.14	—	60.65	3.37	7.61	16.08	20.00		
Basler Handelsbank	68.42	23.49	70.80	—	316.45 ¹⁾	—	—	—	29.18	27.13	5.00	9.28	—		
Eidgenössische Bank A.-G.	69.37	70.81	80.87	0.01	219.15	98.77	20.64	1.48	15.98	3.39	9.00	8.99	—		
Schweizerische Bankgesellschaft	108.08	60.51	83.10	0.26	281.91	132.23	16.02	12.61	35.91	5.77	18.00	—	—		
Schweizerischer Bankverein	384.78	107.59	206.56	8.99	346.68	218.27	29.69	5.29	60.16	14.06	18.10	—	—		
Schweizerische Kreditanstalt	306.22	232.84	143.80	—	366.55	235.24	—	0.72	19.74	31.74	10.00	2.75	—		
Schweizerische Volksbank	77.31	57.98	74.17	÷0.10	683.82	73.41	26.87	242.93	27.79	0.13	31.04	—	0.05		
Total Sept. 1932	1056.63	614.91	730.99	9.16	2420.03	933.24	101.36	366.66	268.98	86.85	98.75	37.10	20.05		
„ Juin 1932	1076.52	627.01	787.39	1.47	2480.36	897.92	97.83	366.09	266.98	92.40	98.82	32.51	20.05		
„ Mars 1932	1118.28	720.84	833.02	3.22	2529.77	914.57	81.81	363.48	272.95	100.59	98.93	39.93	20.05		
„ Déc. 1931	995.40	717.91	950.79	9.33	2646.78	939.98	84.46	363.80	280.62	103.09	98.91	34.62	30.05		
Passiven — Passif															
Banken-Kreditoren <i>Banques et banquiers</i>	Check-rechnungen und Kreditoren auf Sicht <i>Comptes de chèques et créanciers à vue</i>	Kreditoren auf Zeit <i>Créanciers à terme</i>	Sparkasseneinlagen Depositen- und Einlagehefte <i>Dépôts encaisse d'épargne et livrets de dépôts</i>	Kassobligationen und Kassenscheine <i>Obligations et bons de caisse</i>	Obligations-Anleihen <i>Emprunts obligations</i>	Pfandbriefdarlehen <i>Emprunts auprès de la centrale d'émission de lettres de gage</i>	Checks und kurzfristige Dispositionen <i>Chèques et dispositions à court terme</i>	Tratten und Akzente <i>Traites et acceptations</i>	Sonstige Passiven <i>Autres postes du passif</i>	Eigene Gelder <i>Fonds propres</i>		Bilanzsumme <i>Total du bilan</i>	In Millionen Franken — En millions de francs		
										Kapital <i>Capital</i>	Reserven <i>Réserves</i>		26	27	28
15	16	17	18	19	20	21	22	23	24	25	26	27	28		
Aktiengesellschaft Leu & Co.	9.57	52.73	38.28	31.56	134.69	27.00	—	—	17.86	2.68	50.00	7.60	371.97		
Banque d'Escompte Suisse	87.36	42.74	36.04	23.58	80.49	10.00	—	0.25	14.69	6.17	110.00	5.00	416.32		
Basler Handelsbank	17.80	68.91	109.03	31.29	62.51	70.00	—	2.84	44.04	8.73	100.00	33.70	549.75		
Eidgenössische Bank A.-G.	22.45	123.90	57.24	64.73	120.13	—	—	1.53	39.14	17.50	100.00	31.20	577.82		
Schweizerische Bankgesellschaft	35.27	193.04	81.25	97.08	162.33	—	—	3.88	19.44	12.89	100.00	33.25	738.38		
Schweizerischer Bankverein	137.23	489.45	131.62	118.61	250.73	—	—	7.80	20.42	0.10	160.00	54.52	1370.48		
Schweizerische Kreditanstalt	101.60	430.36	105.97	129.24	346.42	—	—	6.85	22.09	2.00	150.00	54.47	1349.60		
Schweizerische Volksbank	30.27	116.74	81.37	336.18	459.78	—	—	0.56	12.87	14.72	187.01	29.03	1268.53		
Total Sept. 1932	441.55	1517.87	641.70	832.27	1617.08	107.00	—	23.66	191.15	64.79	957.01	248.77	6642.85		
„ Juin 1932	414.44	1519.70	685.54	849.46	1643.73	119.12	—	26.21	212.77	70.65	957.13	248.77	6747.52		
„ Mars 1932	510.73	1553.54	769.94	870.57	1617.02	120.13	10.00	24.44	283.81	49.81	957.37	248.77	7015.63		
„ Déc. 1931	469.71	1520.48	889.08	892.48	1614.02	121.99	10.00	32.72	339.11	75.96	957.61	248.17	7171.28		

1) Einschliesslich feste Vorschüsse und Darlehen. — Y compris avances et prêts à terme fixe.

	Goldbestand Encaisse or	Devisen Disponibilités à l'étranger		Inland-portfeuille Porte-feuille effets nationaux	Lombardvorschüsse Avances sur nantissement	Verbindlichkeiten des Staates Engagements de l'Etat	Notenumlauf Billets en circulation	Täglich fällige Verbindlichkeiten Autres engagements à vue	Deckung Couverture		Diskontosatz Taux d'es-compte	
		Gold-devisen Disponibilités „or“ à l'étranger	andere autres						d. Notenumlaufs des billets en circulation durch — par			gesetzliche légale
									Gold or	Gold und Gold-devisen Or et disponibilités „or“ à l'étr.		
Bank von Frankreich — Banque de France												
	Encaisse or	Disponibilités à vue à l'étranger Effets de commerce escomptés sur l'Etranger Effets négociables et autres emplois à court terme à l'Etranger		Effets de commerce escomptés sur la France Effets négociables achetés en France	Avances sur lingots et monnaie d'or Avances sur titres	Bons négociables de la Caisse autonome d'amortis. Prêts sans intérêts à l'Etat	Billets au porteur en circulation	Comptes courants créditeurs	Col. 2 : 7	Col. 2 : 7 + 8	(Couverture min. 35%)	
In Millionen französischen Franken — En millions de francs français						In Prozenten — En pour-cent						
1	2	3	4	5	6	7	8	9	10	11	12	
27 Novembre 1931	67 844	24 273	7 766	3 980	8 265	82 543	31 341	82.19		59.57	2 1/2	
29 Avril . . 1932	77 862	11 800	4 690	4 254	10 081	82 774	27 937	94.06		70.33	2 1/2	
27 Mai . . 1932	79 470	9 001	4 160	4 182	10 081	81 418	27 560	97.60		72.92	2 1/2	
24 Juin . . 1932	82 100	6 332	3 929	4 158	9 826	80 667	27 502	101.77		75.90	2 1/2	
29 Juillet . . 1932	82 168	5 482	3 905	4 249	9 821	82 118	25 774	100.06		76.16	2 1/2	
26 Août . . 1932	82 239	5 389	3 467	4 270	9 821	79 912	27 408	102.91		76.63	2 1/2	
30 Septembre 1932	82 681	4 977	2 604	4 300	9 821	82 459	24 886	100.26		77.02	2 1/2	
28 Octobre . 1932	82 909	4 984	3 637	4 278	9 821	82 205	25 782	100.85		76.78	2 1/2	
25 Novembre 1932	83 342	4 853	3 266	4 015	9 821	81 536	25 900	102.21		77.57	2 1/2	
Belgische Nationalbank — Banque Nationale de Belgique												
	Or	Traites et disponibilités or sur l'étranger	Porte-feuille effets sur la Belgique et sur l'étranger	Avances sur fonds publics belges	Bons et annuités du Trésor belge	Billets de banque en circulation	Comptes courants	Col. 2 : 8		Col. 2 + 3 : 8 + 9	(Couverture min. 40%)	
In Millionen Belgas — En millions de Belgas						In Prozenten — En pour-cent						
1	2	3	4	5	6	7	8	9	10	11	12	13
26 Novembre 1931	2 558			936	58	290	3 550	334	72.06		65.87	2 1/2
28 Avril . . 1932	2 523			937	57	288	3 653	221	69.07		65.18	3 1/2
26 Mai . . 1932	2 542			936	59	288	3 608	288	70.44		65.24	3 1/2
30 Juin . . 1932	2 566			894	66	*	3 660	223	70.11		66.08	3 1/2
28 Juillet . . 1932	2 628			763	59	367	3 698	210	71.06		67.26	3 1/2
25 Août . . 1932	2 615			678	57	367	3 652	158	71.61		68.64	3 1/2
29 Septembre 1932	2 582			655	59	367	3 631	128	71.11		68.69	3 1/2
27 Octobre . 1932	2 611			683	50	367	3 637	168	71.79		68.62	3 1/2
24 Novembre 1932	2 608			690	70	367	3 623	206	71.96		68.10	3 1/2
*) Pas indiqué dans la situation hebdomadaire.												
Bank von Italien — Banca d'Italia												
	Oro in cassa	Altre valute auree	Portafoglio su piazze italiane	Anticipazioni			Circolazione dei biglietti	Vaglia cambiali e assegni della Banca Depositi in Cto-crte fruttifero Cto-crte del regio Tesoro	Col. 2 : 8	Col. 2 + 3 : 8	Col. 2 + 3 : 8 + 9	(Riserva min. 40%)
In Millionen Lire — En millions de Lires						In Prozenten — En pour-cent						
1	2	3	4	5	6	7	8	9	10	11	12	13
31 Novembre 1931	5 626	2 361		3 927	1 182		14 254	2 210	39.47	56.08	48.51	7
30 Avril . . 1932	5 630	1 484		4 754	1 091		13 375	1 673	42.09	53.18	47.27	6
31 Mai . . 1932	5 650	1 436		5 468	1 351		13 137	1 572	43.01	53.94	48.18	6
30 Juin . . 1932	5 664	1 420		4 866	1 531		13 035	1 689	43.45	54.34	48.11	5
31 Juillet . . 1932	5 700	1 390		4 819	819		13 492	1 705	42.25	52.55	46.66	5
31 Août . . 1932	5 750	1 393		4 702	1 207		13 382	1 645	42.97	53.38	47.54	5
30 Septembre 1932	5 789	1 400		4 805	1 223		13 814	1 574	41.91	52.04	46.72	5
31 Octobre . 1932	5 811	1 405		4 953	1 510		13 795	1 396	42.12	52.30	47.50	5
20 Novembre 1932	5 820	1 410		4 962	1 139		13 372	1 337	43.52	54.06	49.15	5

Hauptzahlen der Ausweise zentraler Notenbanken — Principaux chiffres des situations des banques centrales d'émission

	Goldbestand <i>Encaisse or</i>	Devisen <i>Disponibilités à l'étranger</i>		Inlandportefeuille <i>Portefeuille effets nationaux</i>	Lombardvorschüsse <i>Avances sur nantissement</i>	Verbindlichkeiten des Staates <i>Engagements de l'Etat</i>	Notenumlauf <i>Billets en circulation</i>	Täglich fällige Verbindlichkeiten <i>Autres engagements à vue</i>	Deckung <i>Couverture</i>			Diskontsatz <i>Taux d'es-compte</i>
		Golddevisen <i>Disponibilités "or" à l'étranger</i>	andere <i>autres</i>						d. Notenumlaufs <i>des billets en circulation</i>		Gesetzliche <i>légale</i>	
									Gold <i>or</i>	Gold und Golddevisen <i>Or et disponibilités "or" à l'étr.</i>		
Bank von England — Bank of England												
	Issue Department: Gold Coin & Bullion			Issue Department: Banking Department: Government Securities Other Securities	Issue Department: Gov. Debt Other Gov. Securities	Notes in circulation	Public Deposits Other Deposits	Col. 2:7	Col. 2:7	Col. 2:7-260 mill. £ Amount of Fiduciary Issue ¹⁾ (Couv. min. 100%) ²⁾		
	In Millionen £ — <i>En millions de £</i>							In Prozenten — <i>En pour-cent</i>				
	1	2	3	4	5	6	7	8	9	10	11	12
25 Novembre 1931	120.7				116.7	254.8	354.4	125.0	34.06		152.02	6
27 Avril . . 1932	120.8				141.3	221.0	352.8	116.9	34.24		155.26	3
25 Mai . . 1932	125.0				164.4	212.0	354.2	134.1	35.29		157.82	2 1/2
29 Juin . . 1932	136.1				159.0	220.5	363.1	139.3	37.49		154.56	2
27 Juillet . 1932	137.7				126.6	252.4	369.3	134.0	37.29		146.07	2
31 Août . . 1932	138.9				126.7	248.9	365.3	135.7	38.02		153.84	2
28 Septembre 1932	139.4				109.7	261.5	359.8	137.4	38.75		164.44	2
26 Octobre . 1932	139.4				109.1	259.1	358.4	136.3	38.89		167.11	2
30 Novembre 1932	139.4				105.6	264.5	358.8	137.7	38.85		166.28	2
1) Am 1. August 1931 wurde das Notenkongent (Amount of Fiduciary Issue) von 260 auf 275 Mill. £ erhöht. — <i>Le montant de l'émission fiduciaire (Amount of Fiduciary Issue) a été, le 1^{er} août 1931, porté de 260 à 275 millions de £.</i>												
2) Am 21. September 1931 wurde die Goldwährung aufgehoben. — <i>L'étalon-or a été suspendu le 21 septembre 1931.</i>												
Reichsbank (Deutschland — Allemagne)												
	Goldbestand (Barrengold) sowie in- u ausländische Goldmünzen	Bestand an deckungsfähigen Devisen		Bestand an sonstigen Wechseln und Schecks	Bestand an Lombardforderungen	Bestand an Reichsschatzwechseln	Betrag der umlaufenden Noten	Sonstige täglich fällige Verbindlichkeiten	Kol. 2:8	Kol. 2+3:8	Kol. 2+3:8 (Minimaldeckung 40%*)	
	In Millionen RM — <i>En millions de RM</i>							In Prozenten — <i>En pour-cent</i>				
	1	2	3	4	5	6	7	8	9	10	11	12
30 Novembre 1931	1 005	170			3 901	254	56	4 641	506	21.65	25.82	25.82
30 Avril . . 1932	859	131			3 146	282	26	4 128	405	20.80	23.96	23.96
31 Mai . . 1932	863	129			2 990	257	18	3 961	431	21.78	25.02	25.02
30 Juin . . 1932	832	130			3 100	261	2	3 984	473	20.88	24.14	24.14
30 Juillet . 1932	766	128			3 108	224	48	3 967	380	19.31	22.53	22.53
31 Août . . 1932	768	157			3 009	207	37	3 817	408	20.12	24.23	24.23
30 Septembre 1932	796	133			2 991	242	38	3 755	451	21.20	24.74	24.74
31 Octobre . 1932	817	123			2 857	198	39	3 620	389	22.57	25.97	25.97
30 Novembre 1932	827	110			2 731	207	35	3 531	418	23.42	26.53	26.53
*) Durch Beschluss des Generalrates der Reichsbank ist auf den 15. Juli 1931 die Deckung unter 40% herabgesetzt worden. — <i>Le Conseil général de la Reichsbank a décidé d'abaisser la couverture au-dessous de 40% dès le 15 juillet 1931.</i>												
Österreichische Nationalbank — Banque Nationale d'Autriche												
	Gold gemünzt und ungemünzt	Nach Art. 85 der Satzungen in den Barschatz einrechenbare Devisen und Valuten	in dem Barschatz nicht eingerechnete Werte in ausländischer Währung	Eskontierte Wechsel	Darlehen gegen Handpand	Bundesschuld A B+C	Umlauf in Schillingnoten, in Kronennoten	Verbindlichkeiten aus dem Giroverkehr u. andere sofort fällige Verpflichtungen	Kol. 2:8	Kol. 2+3:8	Kol. 2+3:8 9+10:7 (Minimaldeckung 20%)	
	In Millionen S — <i>En millions de S</i>							In Prozenten — <i>En pour-cent</i>				
	1	2	3	4	5	6	7	8	9	10	11	12
30 Novembre 1931	190	116			820	18	96	1 130	140	16.77	27.01	25.98
30 Avril . . 1932	179	35		0.1	863	27	96	999	113	17.95	21.00	21.12
31 Mai . . 1932	164	33		0.1	874	28	95	995	112	16.58	19.89	21.71
30 Juin . . 1932	149	43		0.1	881	29	93	962	149	15.54	19.97	18.87
31 Juillet . 1932	149	41		0.1	883	30	92	949	148	15.75	20.03	18.90
31 Août . . 1932	149	40		0.1	872	29	92	915	165	16.38	20.70	19.17
30 Septembre 1932	149	40		0.1	867	30	92	902	173	16.57	20.96	19.23
31 Octobre . 1932	149	39		0.1	336	32	263	400	903	16.54	20.90	23.10
30 Novembre 1932	149	39		0.1	336	30	263	400	880	16.97	21.41	23.16

1	Goldbestand <i>Encaisse or</i>	Devisen <i>Disponibilités à l'étranger</i>		Inland-portefeuille <i>Portefeuille effets nationaux</i>	Lombardvorschüsse <i>Avances sur nantissement</i>	Verbindlichkeiten des Staates <i>Engagements de l'Etat</i>	Notenumlauf <i>Billets en circulation</i>	Täglich fällige Verbindlichkeiten <i>Autres engagements à vue</i>	Deckung <i>Couverture</i>			Diskontsatz <i>Taux d'es-compte</i>
		Gold-devisen <i>Disponibilités „or“ à l'étranger</i>	andere <i>autres</i>						d. Notenumlaufs <i>des billets en circulation</i>		gesetzliche <i>légale</i>	
									Gold <i>or</i>	Gold und Gold-devisen <i>Or et disponibilités „or“ à l'étr.</i>		
Tschechoslovakische Nationalbank — Banque Nationale de Tchécoslovaquie												
	Réserves <i>or</i>	Disponibilités à l'étranger et billets de banque étrangers		Lettres de change es-comptées <i>Titres es-comptés</i>	Avances sur titres	Solde de la dette publique en billets d'Etat <i>Affaires de l'Office Bancaire du Min. des Fin. en liquidation</i>	Billets de banque en circulation	Solde créditeur des comptes de virements et autres dépôts à vue	Col. 2 : 8	Col. 2 + 3 : 8	Col. 2 + 3 : 8 + 9 <small>(Couverture min. 30%)</small>	
In Millionen Kc — <i>En millions de Kc</i>									In Prozenten — <i>En pour-cent</i>			
1	2	3	4	5	6	7	8	9	10	11	12	13
30 Nov. . . 1931	1 567	993	153	1 549	107	3 521	7 166	194	21.88	35.78	34.79	6 1/2
30 Avril . . 1932	1 642	1 081	113	806	366	3 332	6 740	375	24.86	40.40	38.27	5
31 Mai . . . 1932	1 641	1 022	107	810	352	3 303	6 582	350	24.94	40.47	38.48	5
30 Juin . . . 1932	1 641	941	106	1 170	473	2 733	6 410	348	25.61	40.28	38.21	5
31 Juillet . . 1932	1 640	951	109	1 156	476	2 723*	6 224*	499	26.37	41.65	38.56	5
31 Août . . . 1932	1 640	978	100	1 036	453	2 713*	6 144*	488	26.70	42.63	39.49	5
30 Sept. . . 1932	1 659	1 021	76	1 077	551	2 701*	6 218*	579	26.69	43.12	39.44	4 1/2
31 Octobre . 1932	1 659	1 021	61	1 015	514	2 692*	6 057*	634	27.40	44.26	40.06	4 1/2
30 Nov. . . 1932	1 692	1 000	49	1 062	206	2 688*	5 951*	512	28.45	45.26	41.67	4 1/2
*) Conformément à la loi du 7 Juin 1932.												
Ungarische Nationalbank — Banque Nationale de Hongrie												
	Goldmünzen, dann Gold in Barren, ausländische und Handelsmünzen	In den Barschatz einrechenbare Devisen und Valuten	Escomptierte Wechsel, Warrants und Effekten	Darlehen gegen Hand-pfand	Schuld des Staates	Notenumlauf	Giro-guthaben, Depots und sofort fällige sonstige Verbindlichkeiten	Col. 2 : 8	Col. 2 + 3 : 8	Col. 2 + 3 : 8 + 9 : 7 <small>(Minimaldeckung 24%)</small>		
In Millionen Pengö — <i>En millions de Pengö</i>							In Prozenten — <i>En pour-cent</i>					
1	2	3	4	5	6	7	8	9	10	11	12	13
30 Nov. . . 1931	105	12		421	—	58	392	148	26.74	29.69	24.15	8
30 Avril . . 1932	96	15		427	3	54	417	61	23.09	26.78	26.35	6
31 Mai . . . 1932	96	15		405	3	54	370	74	26.04	30.13	28.61	6
30 Juin . . . 1932	97	11		432	3	53	389	72	24.78	27.51	26.28	6
31 Juillet . . 1932	97	11		448	6	53	403	63	23.94	26.56	25.87	5
31 Août . . . 1932	97	11		442	6	52	376	74	25.67	28.49	26.98	5
30 Sept. . . 1932	97	11		453	6	52	372	81	25.98	29.01	26.96	5
31 Octobre . 1932	97	8		480	9	52	410	55	23.52	25.51	25.84	4 1/2
30 Nov. . . 1932	97	12		451	9	52	348	78	27.76	31.11	28.98	4 1/2
Niederländische Bank — Banque néerlandaise												
	Gold	Foreign bills	Home bills and promissory etc., discounted	Loans and advances in current account	Advances to the Government	Notes in circulation	Bank Assignations Balances in Current Account	Col. 2 : 7	Col. 2 + Silver : 7 + 8 <small>(Lowest reserve 40%)</small>			
In Millionen Fl. — <i>En millions de Fl.</i>							In Prozenten — <i>En pour-cent</i>					
1	2	3	4	5	6	7	8	9	10	11	12	
30 Nov. . . 1931	901.2	66.4	106.0	113.4	—	1 050.8	199.2	85.76		74.29	3	
25 Avril . . 1932	906.3	88.6	53.4	101.6	—	982.0	196.6	92.29		79.08	2 1/2	
30 Mai . . . 1932	954.9	88.6	50.5	100.1	—	1 005.7	216.4	94.94		80.16	2 1/2	
27 Juin . . . 1932	980.4	68.7	46.4	97.1	—	981.2	257.1	99.01		80.89	2 1/2	
25 Juillet . 1932	1 015.8	69.0	44.8	93.0	—	983.1	280.9	103.32		81.82	2 1/2	
29 Août . . . 1932	1 031.9	71.3	41.1	83.4	6.2	996.1	277.6	103.59		82.49	2 1/2	
26 Sept. . . 1932	1 034.7	71.3	40.5	78.7	4.6	973.6	294.6	106.27		83.00	2 1/2	
31 Octobre . 1932	1 034.9	71.3	39.7	82.1	—	1 002.6	264.9	103.21		83.14	2 1/2	
28 Nov. . . 1932	1 032.6	71.3	38.0	73.6	12.5	966.9	301.8	106.79		83.01	2 1/2	

Hauptzahlen der Ausweise zentraler Notenbanken — Principaux chiffres des situations des banques centrales d'émission

	Goldbestand Encaisse or	Devisen Disponibilités à l'étranger		Inland- portefeuille Portefeuille effets nationaux	Lombard- vorschüsse Avances sur nantissement	Verbindlich- keiten des Staates Engagements de l'Etat	Noten- umlauf Billets en circu- lation	Täglich fällige Verbindlich- keiten Autres engagements à vue	Deckung Couverture		Dis- konto- satz Taux d'es- compte	
		Gold- devisen Dispo- nibilités „or“ à l'étranger	andere autres						d. Notenumlaufs des billets en circulation durch — par			gesetz- liche légale
									Gold or	Gold und Gold- devisen „or“ et dis- ponibilités „or“ à l'étr.		
Schwedische Reichsbank — Banque de Suède												
	Encaisse or	Comptes courants à l'étranger Titres d'états étrangers Effets payables à l'étranger		Effets payables en Suède	Avances en comptes courants		Billets en circu- lation	Comptes courants Comptes courants de banques étrangères	Col. 2 : 7		1)	
In Millionen Kr. — En millions de Kr.									In Prozenten — En pour-cent			
30 Nov. . . 1931	205.8	31.2	455.0	75.2	6	576.1	118.8	35.72			6	
30 Avril . . 1932	205.9	119.9	255.5	79.1	6	576.2	232.0	35.74			5	
31 Mai . . . 1932	206.0	123.6	242.6	82.4	6	552.6	257.0	37.27			4 1/2	
30 Juin . . . 1932	206.0	134.0	252.4	84.3	6	593.8	229.7	34.68			4	
30 Juillet . . 1932	206.0	163.5	167.2	61.6	6	556.2	182.0	37.03			4	
31 Août . . . 1932	206.0	172.2	140.5	65.6	6	556.3	167.7	37.03			4	
30 Sept. . . 1932	206.0	179.2	127.5	70.0	6	612.1	132.9	33.65			3 1/2	
31 Octobre . 1932	206.0	194.6	110.8	68.3	6	571.4	182.6	36.04			3 1/2	
30 Nov. . . 1932	206.0	221.0	127.6	73.5	6	537.1	285.4	38.34			3 1/2	
1) La banque est autorisée à émettre des billets de banque pour une somme égale au double de l'encaisse-or (col. 2) et en sus, pour une somme de 250 millions de Kr.												
Bank von Spanien — Banque d'Espagne												
	Oro en Caja	Corresponsales y Agencias del Banco en el ex- tranjero	Descuen- tos	Pólizas de cuentas 1899, Deuda amortizable al 4% 1928, Anticipo al Tesoro público 1891 Tesoro público	Pagarés del Tesoro 1899, Deuda amortizable al 4% 1928, Anticipo al Tesoro público 1891 Tesoro público	Billetes en cir- culación	Cuentas corrientes Cuentas corrientes en oro Depósitos en efectivo Tesoro público	Col. 2 : 7		Col. 2 + Plata (Argent): 7)		
In Millionen Pesetas — En millions de Pesetas									In Prozenten — En pour-cent			
28 Nov. . . 1931	2 247	282	1 260	1 900	696	4 954	1 144	45.35			6 1/2	
30 Avril . . 1932	2 252	287	1 263	1 994	743	4 880	925	46.14			6 1/2	
28 Mai . . . 1932	2 254	286	1 150	1 828	582	4 830	1 128	46.65			6 1/2	
25 Juin . . . 1932	2 255	292	1 176	1 824	582	4 753	938	47.45			6 1/2	
30 Juillet . . 1932	2 256	282	1 124	1 795	582	4 782	1 101	47.17			6 1/2	
27 Août . . . 1932	2 257	287	1 055	1 757	582	4 777	1 000	47.28			6 1/2	
24 Sept. . . 1932	2 257	289	1 006	1 798	582	4 784	921	47.17			6 1/2	
29 Octobre . 1932	2 258	293	1 047	1 773	603	4 856	949	46.50			6	
26 Nov. . . 1932	2 258	290	1 013	1 678	665	4 802	975	47.02			6	
*) Jusqu'à 4 milliards, la circulation doit être couverte par 40% d'or et 5% d'argent et l'excédent en sus de 4 milliards par 50% d'or et 10% d'argent.												
Federal Reserve Banken — Banques de Réserve Fédérales aux Etats-Unis												
	Gold		Total bills dis- counted Bills bought in open market	U. S. Gov- ernment securities: Bonds, Treasury notes, Cer- tificates and bills	Federal Reserve notes in actual circu- lation	Total deposits	Col. 3 : 8		Col. 2 + Re- serve other than gold : 8 + 9)			
	Total Gold- reserves	Gold held exclu- sively against F.R. notes										
In Millionen Dollars — En millions de Dollars									In Prozenten — En pour-cent			
25 Nov. . . 1931	2 929	1 788	1 166	727	2 446	2 316	73.10				3 1/2	
27 Avril . . 1932	3 015	2 306	578	1 191	2 527	2 234	91.26				3	
25 Mai . . . 1932	2 857	2 154	510	1 525	2 533	2 321	85.03				3	
29 Juin . . . 1932	2 579	2 978	470	1 801	2 756	2 107	71.78				2 1/2	
27 Juillet . . 1932	2 621	1 023	565	1 841	2 834	2 165	71.38				2 1/2	
31 Août . . . 1932	2 773	2 139	433	1 852	2 814	2 241	76.02				2 1/2	
28 Sept. . . 1932	2 879	2 215	373	1 854	2 721	2 353	81.40				2 1/2	
26 Octobre . 1932	2 993	2 248	356	1 851	2 689	2 470	83.59				2 1/2	
23 Nov. . . 1932	3 053	2 270	342	1 851	2 694	2 479	84.26				2 1/2	
*) Cover of note circulation not less than 40 per cent in gold, cover of deposits not less than 35 per cent in gold or lawful money.												

Ausweis der Bank für Internationalen Zahlungsausgleich, Basel
Situation de la Banque des Règlements Internationaux, à Bâle

61

Aktiva — Actif															
Kassa und Guthaben bei Banken <i>Encaisse disponible à la Banque ou en compte courant dans d'autres banques</i>	Gelder auf Sicht, zins-tragend angelegt <i>Fonds à vue placés à intérêts</i>	Rediskontierbare Anlagen <i>Portefeuille réescomptable</i>		Gelder auf Zeit, zinstragend angelegt <i>Fonds à terme placés à intérêts</i>			Andere Anlagen <i>Placements divers</i>						Sonstige Aktiva <i>Autres actifs</i>	Bilanzsumme <i>Total du bilan</i>	
		Handelswechsel u. Bankakzente <i>Effets de commerce et acceptations de banque</i>	Schatzwechsel <i>Bons du Trésor</i>	bis zu höchstens 3 Monaten <i>A 3 mois au maximum</i>	von 3 bis 6 Monaten <i>De 3 à 6 mois au maximum</i>	mit Fälligkeiten bis zu 3 Monaten <i>A 3 mois d'échéance</i>		von 3 bis 6 Monaten <i>de 3 à 6 mois</i>		bis zu höchstens 1 Jahr <i>A 1 an au maximum</i>	von mehr als 1 Jahr <i>A plus d'un an d'échéance</i>				
						Staats-schuld-verschreibungen <i>Bons du trésor</i>	Andere Anlagen <i>Placements divers</i>	Staats-schuld-verschreibungen <i>Bons du trésor</i>	Andere Anlagen <i>Placements divers</i>						
In Millionen Schweizerfranken — En millions de francs suisses															
1	2	3	4	5	6	7	8	9	10	11	12	13	14	15	
1931															
31 Août . .	15.6	284.7	368.8	237.3	476.2	2.2	—	—	—	—	199.2	10.7	11.1	1605.8	
30 Sept. . .	9.1	127.1	359.4	161.4	396.8	—	—	—	164.9 ¹⁾	—	33.8	10.7	11.0	1273.6	
31 Octobre .	9.9	168.9	296.9	143.5	254.5	—	—	—	162.5 ¹⁾	—	33.8	10.7	12.8	1093.3	
30 Nov. . .	14.1	151.4	357.6	144.8	248.8	—	—	—	143.7 ¹⁾	—	33.8	1.0	12.1	1107.3	
31 Déc. . .	15.4	143.1	356.4	95.9	240.8	—	—	—	164.5 ¹⁾	—	12.3	0.8	11.8	1040.8	
1932															
31 Janvier .	17.3	157.0	406.5	100.4	233.5	—	—	—	110.2 ¹⁾	—	—	0.8	10.4	1036.1	
29 Février .	6.4	82.3	438.3	142.5	221.2	—	—	—	110.0 ¹⁾	—	—	0.8	9.5	1011.0	
31 Mars . .	14.2	74.4	473.6	136.7	206.5	—	126.8	47.5	35.8	—	0.8 ²⁾	—	9.7	1126.0	
30 Avril . .	15.5	71.4	453.7	156.2	253.5	—	92.9	59.7	23.7	—	1.0 ²⁾	—	10.0	1137.6	
31 Mai . . .	13.1	68.3	469.2	182.6	269.0	—	92.9	59.7	23.8	—	1.3 ²⁾	—	11.2	1191.7	
30 Juin . . .	17.9	51.6	453.7	177.4	248.2	—	44.4	35.9	47.6	—	25.6 ²⁾	—	7.6	1109.9	
31 Juillet . .	7.5	65.8	436.9	148.6	247.6	—	44.4	35.9	71.3	—	1.3 ²⁾	—	7.0	1066.9	
31 Août . . .	14.9	91.4	384.0	150.8	247.6	—	44.4	47.6	59.3	—	1.9 ²⁾	—	7.5	1049.4	
30 Sept. . .	13.6	40.5	355.5	127.6	245.6	—	30.0	47.6	14.3	59.2	1.9 ²⁾	—	6.8	942.6	
31 Octobre .	9.0	50.1	318.6	132.9	232.4	—	14.3	71.2	36.1	35.6	1.6 ²⁾	—	8.0	909.8	
30 Nov. . .	10.9	90.6	305.5	157.6	235.9	—	44.2	59.3	7.3	47.5	0.6 ²⁾	—	8.4	967.3	
Passiva — Passif															
Ein-bezahltes Stammkapital <i>Capital versé</i>	Re-serven <i>Fonds de réserve</i>	Langfristige Einlagen <i>Dépôts à long terme</i>				Kurzfristige und Sicht-Einlagen <i>Dépôts à court terme et à vue</i>									Sonstige Passiva <i>Autres passifs</i>
		Treuhänder-Annuitäten-konto <i>Compte de Trust des annuités</i>	Einlage der deutschen Regierung <i>Dépôt du Gouvernement allemand</i>	Garantie-fonds der französischen Regierung <i>Fonds de garantie du Gouvernement français</i>	Zentralbanken für eigene Rechnung <i>Banques centrales pour leur compte</i>			Zentralbanken für Rechnung Dritter <i>Banques centrales pour le compte d'autres déposants</i>			Andere Einleger <i>Autres déposants</i>				
					von 3 bis höchstens 6 Monaten <i>De 3 à 6 mois au maximum</i>	bis zu höchstens 3 Monaten <i>A 3 mois au maximum</i>	Sicht-Einlagen <i>Dépôts à vue</i>	von 3 bis höchstens 6 Monaten <i>De 3 à 6 mois au maximum</i>	bis zu höchstens 3 Monaten <i>A 3 mois au maximum</i>	Sicht-Einlagen <i>Dépôts à vue</i>	bis zu höchstens 3 Monaten <i>A 3 mois au maximum</i>	Sicht-Einlagen <i>Dépôts à vue</i>			
16	17	18	19	20	21	22	23	24	25	26	27	28	29	30	
1931															
31 Août . .	108.5	3.8	154.1	77.1	68.8	—	333.3	536.6	31.3	120.1	152.0	1.5	1.7	17.0	
30 Sept. . .	108.5	3.8	153.8	76.9	68.6	—	307.6	316.9	—	90.3	123.5	1.5	2.0	20.2	
31 Octobre .	108.5	3.8	153.8	76.9	68.6	—	108.8	378.3	—	31.2	137.9	—	3.6	21.9	
30 Nov. . .	108.5	3.8	153.8	76.9	68.6	—	184.2	326.3	—	57.1	100.5	—	3.4	24.2	
31 Déc. . .	108.5	3.8	153.8	76.9	68.6	—	166.2	297.3	—	34.2	101.4	—	3.4	26.7	
1932															
31 Janvier .	108.5	3.8	153.8	76.9	68.6	—	159.4	315.6	—	35.5	77.7	—	5.9	30.4	
29 Février .	108.5	3.8	153.8	76.9	68.6	—	158.4	321.6	—	21.3	61.6	—	5.9	30.6	
31 Mars . .	108.5	3.8	153.6	76.8	68.7	—	145.2	463.0	—	—	68.2	—	7.8	30.4	
30 Avril . .	108.5	3.8	153.8	76.9	68.6	—	300.6	320.0	—	—	61.4	5.5	4.0	34.5	
31 Mai . . .	125.0	9.4	153.8	76.9	68.6	—	351.8	314.4	—	—	53.4	—	8.1	30.3	
30 Juin . . .	125.0	9.4	153.8	76.9	68.6	—	210.3	396.3	—	—	30.4	—	6.0	33.2	
31 Juillet . .	125.0	9.4	153.8	76.9	68.6	—	84.3	490.6	—	—	24.2	—	6.4	27.7	
31 Août . . .	125.0	9.4	153.8	76.9	68.6	—	90.2	463.6	—	—	25.3	—	6.5	30.1	
30 Sept. . .	125.0	9.4	153.8	76.9	68.6	—	85.8	371.2	—	—	13.1	6.2	0.2	32.3	
31 Octobre .	125.0	9.4	153.8	76.9	68.6	—	67.5	352.2	—	—	14.5	6.2	0.2	35.5	
30 Nov. . .	125.0	9.4	153.8	76.9	68.6	—	24.4	452.3	—	—	12.6	6.2	0.2	38.4	

¹⁾ Bis zu 6 Monaten — *Jusqu' à 6 mois.* ²⁾ Von mehr als 6 Monaten — *A plus de 6 mois.*

1	1932							
	31 Août	30 Septembre	31 Octobre	30 Novembre				
	in Millionen Franken — en millions de francs							
	2	3	4	5	6	7	8	9
Aktiva — Actif								
1. Garantieverpflichtungen — <i>Engagements pour le fonds de garantie:</i>								
a) des Bundes — <i>de la Confédération</i>	75.0		75.0		75.0		75.0	
b) von Banken und andern schweizerischen Unternehmungen — <i>de banques et autres entreprises suisses</i>	25.0	100.0	25.0	100.0	25.0	100.0	25.0	100.0
2. Faustpfändlich gesicherte Darlehen gegen Wechsel — <i>Avances sur nantissement contre billets de change</i>		9.5		17.3		22.4		22.9
davon Wechsel im Portefeuille — <i>dont billets de change en portefeuille</i>	—							
3. Giro Guthaben bei der Schweizerischen Nationalbank — <i>Avoirs à la Banque nationale suisse</i>		0.4		3.0		1.2		0.8
4. Sonstige Aktiven — <i>Autres articles de l'actif</i>		—		—		—		—
Total		109.9		120.3		123.6		123.7
Passiva — Passif								
1. Garantiefonds — <i>Fonds de garantie</i>		100.0		100.0		100.0		100.0
2. Rückdiskontierte Wechsel — <i>Billets de change réescomptés</i>		9.5		12.4		12.6		9.8
3. Kassescheine — <i>Bons de caisse</i>		—		—		—		—
4. Diverse Kreditoren — <i>Créditeurs divers</i>		—		7.4		10.6		13.5
5. Sonstige Passiven — <i>Autres articles du passif</i>		0.4		0.5		0.4		0.4
Total		109.9		120.3		123.6		123.7

Bericht über den Monat November 1932

Nationalbank

Der mehr als ein Jahr andauernde vermehrte Zufluss von Gold in die Schweizerische Nationalbank kam im Juli dieses Jahres zum Stillstand. Von Mitte Juli bis Mitte Oktober blieben die Goldreserven annähernd unverändert. In der zweiten Oktoberhälfte, namentlich aber in den beiden ersten Novemberwochen, machten sich verstärkte Devisenanforderungen an das Noteninstitut geltend. Da die Bank nicht Gold, sondern Golddevisen abgibt, jedoch seit der Umwandlung der Golddevisen in Gold im September 1931 nur noch unbedeutende Devisenbestände hält, so erfolgte vorsorglicherweise eine teilweise Umwandlung von Gold im Auslande in Devisen.

In bezug auf die Ursachen des schweizerischen Goldabflusses kann auf den schon im Vormonat hervorgehobenen und immer noch andauernden Rückfluss thesaurierter Noten aus dem Ausland hingewiesen werden; dazu kommt aber neu hinzu der Rückzug eines Teils jener Auslandgelder, die bei uns aus irgendwelchen Gründen Zuflucht genommen hatten. In gleicher Richtung hat sich auch die vermehrte Auslandsbetätigung unserer Banken geltend gemacht. Die in der Schweiz aufgelegten Auslandsanleihen bedingten

im laufenden Jahre einen Kapitalexport von 145 Millionen Franken. Es ist jedoch anzunehmen, dass der in den vergangenen Wochen erfolgte Devisenabfluss nicht dem Ausland, sondern vorwiegend den Grossbanken zugekommen ist zur Ersetzung ihrer Devisenbestände, die anlässlich der Auflegung der Auslandsanleihen verwendet wurden. Wenn auch das Inlandportefeuille innert Monatsfrist um 1,8 Mill. auf 16 Millionen zugenommen hat, so lässt doch dessen absolute Höhe nur eine geringe Beanspruchung der Notenbank im Diskontgeschäft erkennen. Die diskontierten Wechsel der Darlehenskasse, die vorübergehend auf 2,5 Mill. reduziert wurden, standen am 7. Dezember um 0,8 Mill. höher als am entsprechenden Ausweistag des Vormonates. Die im Oktober erfolgte Zunahme der Lombardvorschüsse auf rund 50 Mill. ist infolge der Rückzahlung der nicht an die zehntägige Kündigungsfrist gebundenen Vorschüsse wieder verschwunden. Die Lombardvorschüsse werden am 7. Dezember mit 43 Millionen auf der gleichen Höhe wie anfangs Oktober ausgewiesen. Der Notenumlauf steht in der ersten Dezemberwoche auf 1516 Millionen; gegenüber dem entsprechenden Ausweistag des Vor-

monates ergibt sich ein um 9 Millionen geringerer Notenbetrag. Diese Entwicklung stimmt in Bewegungsrichtung und Stärke mit den Veränderungen in den Vorjahren überein. Seit annähernd einem Jahr haben die täglich fälligen Verbindlichkeiten zum erstenmal wieder einen Abbau erfahren und zwar um rund 80 Mill. auf 1142 Millionen. Dieser Rückgang ergibt sich aus der Belastung für den Gegenwert der Devisenanforderungen der Banken.

dmarkt Obschon die Verminderung der täglich fälligen Verbindlichkeiten auf die Höhe von anfangs Februar 1932 nicht in der Lage ist, die seit Monaten herrschenden übergrossen Disponibilitäten wesentlich zu verändern, so bildet doch diese rückläufige Bewegung eine erste Etappe zu einer natürlicheren Gestaltung des schweizerischen Geldmarktes. Verschiedene internationale Geldmärkte, bei denen sich vorübergehend, wohl als Folge der nicht konvertierten Anleihezahlungen und der Bereitstellungen der Kriegsschuldenraten, eine bescheidene Anspannung zeigte, sind wieder zu ihren früheren Minimalsätzen zurückgekehrt und lassen noch keine Symptome einer unmittelbar bevorstehenden Änderung erkennen.

apitalmarkt Von den vier im Monat November emittierten schweizerischen Anleihen im Gesamtbetrage von 28,34 Mill. entfallen zwei Gemeindegeldanleihen im Betrage von 1,34 Millionen auf Konversionen. 15 Millionen des Neubedarfs beansprucht die Pfandbriefbank schweizerischer Hypothekarinstitute. 5 Millionen davon bilden den Restbetrag einer im Monat September aufgelegten Serie von insgesamt 8 Millionen, von denen seinerzeit nur 3 Millionen gegeben wurden.

Bei der im November in der Schweiz aufgelegten $4\frac{1}{2}\%$ Anleihe der französischen Eisenbahngesellschaft Paris-Lyon-Méditerranée handelt es sich um die Rückzahlung einer 6% Anleihe von 5 Millionen Pfund aus dem Jahre 1922. Die Auflegung der neuen Anleihe im Gesamtbetrage von 45 Millionen Gulden oder 93,6 Millionen Schweizerfranken erfolgte mit 41,6 Millionen auf dem schweizerischen Kapitalmarkt. Der Rest wurde von Holland aufgebracht.

Verschiedene Obligationen öffentlich-rechtlicher Körperschaften erlitten merkliche Kurseinbussen. So wurde der Kurs der $3\frac{1}{2}\%$ S.B.B.-Anleihe Serie A—K von 99.40 am 1. November vorübergehend auf 96.30 am 23. November herabgedrückt; die durchschnittliche Rendite dieses Titels erhöhte sich dadurch von 3.54% auf 3.70% . Bis zum Monatsende hatte sich dieser Titel wieder auf 97.45 erholt. Insgesamt vermochte diese Kursschwächung die Rendite von 12 Anleihen des Bundes und der Bundesbahnen von 3.77% auf 3.82% zu erhöhen. Bei den Kassaobligationen von 8 Grossbanken hat ein Institut den Zinsfuss von 4% auf $3\frac{1}{2}\%$ herabgesetzt, ein anderes von $3\frac{1}{2}\%$ auf $3\frac{3}{4}\%$ heraufgesetzt.

visenmarkt Die Befürchtungen und die Unsicherheit, welche die am 15. Dezember fälligen Kriegsschuldenzahlungen auslösten, haben im abgelaufenen Monat die internationalen Devisenmärkte beherrscht. Nachdem sich der derzeitige und der neugewählte amerikanische Präsident gegen eine Zahlungsannullierung oder -Auf-

schiebung ausgesprochen hatten, waren die Schuldnerstaaten vor die Aufgabe gestellt, die erforderlichen Schuldenraten bereitzustellen, eine Aufgabe, die grössere Kursschwankungen nach sich zog. Unter dem Drucke der zu leistenden Zahlungen hatte am stärksten das englische Pfund zu leiden, das im verflissenen Monat eine andauernde Abschwächung von insgesamt rund 4% aufweist. In gleicher Richtung bewegte sich auch die Devisen Paris, die noch zu Beginn des Berichtsmonates im Verhältnis zum Schweizerfranken den Goldpunkt berührte. Im Laufe der ersten Dezemberwoche erreichte der Schweizerfranken dem französischen Franken gegenüber die Parität wieder. Zu Beginn der zweiten Dezemberwoche stand er sogar über pari. Die dauernde Nachfrage nach Dollars vermochte diese Devisen in der Schweiz bis auf annähernd 5.20 zu befestigen. Aber auch gegenüber dem französischen Franken hat der Dollar andauernd an Boden gewonnen, so dass er sogar den obern Goldpunkt zu überschreiten vermochte. Der ständige Rückfluss thesaurierter Noten aus Deutschland, insbesondere aber die Verknappung der verfügbaren Markbestände infolge der Devisenvorschriften, trugen dazu bei, die Reichsmark, die noch zu Anfang November 123.17 $\frac{1}{2}$ notierte, bis zur Monatsmitte zur Parität zu bringen. Seither schwankt die Devisen Berlin fortwährend in überparitätischer Stellung zwischen 123.50 und 123.60. Bei den nordischen Valuten scheint sich die Schwedenkrone von den Bewegungen des Pfundkurses, denen sie bisher gefolgt war, abzulösen; in der Berichtszeit ist eine, wenn auch nur geringe Befestigung zu erkennen.

Der Aktienmarkt wies im abgelaufenen Monat nach keiner Richtung bemerkenswerte Veränderungen auf. Die anfänglich günstige Stimmung, welche die Wahlen in U. S. A. und in Deutschland hervorgerufen hatten, wurde bald wieder verwischt durch die herrschende Unsicherheit über das Schuldenproblem. Grund zu einem weitem Abflauen gab auch die negative Antwort des amerikanischen Präsidenten auf die englische und französische Note. Immerhin sind die Kursschwankungen so unbedeutend, dass sich keine veränderte Grundstimmung erkennen lässt und als Gesamtergebnis nur ein geringes Absinken festzustellen ist. Der Aktienindex der Schweizerischen Nationalbank, der sich am 10. November auf 104.75 belief, notierte am 25. November 103.01 und am 10. Dezember 103.76. Bei den Industrieaktien allein ergibt sich eine geringfügige Zunahme.

Auf Grund des Bundesbeschlusses vom 30. September 1932 über die Kredithilfe an notleidende Bauern schritten in den vergangenen Wochen verschiedene Kantone zu Gründungen von Bauernhilfskassen, zur Unterstützung notleidender Bauern. Dem Bundesrat wird für diese neue Kredithilfe für die Jahre 1933 bis 1936 jährlich ein Kredit von je 3 Millionen Franken eröffnet. Die vom Bund auszurichtenden Beiträge an die Bauernhilfskassen sollen in der Regel die eigenen Leistungen der Kantone nicht übersteigen.

Die Schwierigkeiten, welche die gesunkene Kaufkraft des Auslandes und die sich nur langsam anpassende Preislage des Inlandes verursachen, haben

Börse

Wirtschaftslage

den Bundesrat im November veranlasst, eine schweizerische Wirtschaftskonferenz einzuberufen. Diese aus allen berufstätigen Ständen zusammengesetzte Kommission beschäftigte sich insbesondere mit Preisfragen.

Stellt man den bargeldlosen Zahlungsverkehr der Schweizerischen Nationalbank dem Postgiroverkehr gegenüber, so ergibt sich die interessante Tatsache, dass der Umsatz der Postverwaltung trotz den Krisenwirkungen nur eine ganz bescheidene Verminderung erfahren hat. Der Giroverkehr der Nationalbank dagegen, der sich bis Ende 1931 auf gleicher Höhe hielt,

sank im laufenden Jahre um annähernd 50% des letztjährigen Umsatzes.

Im schweizerischen Aussenhandel ist im November eine merkliche Vergrößerung des Passivsaldo eingetreten, die auf eine vermehrte Einfuhr gegenüber dem Vormonat zurückzuführen ist. Der Einfuhrüberschuss des Monats November steht um rund 9 Millionen über dem Durchschnitt der ersten zehn Monate des laufenden Jahres und erstreckt sich namentlich auf die Einfuhr von Weizen, Kolonialwaren, animalischen Nahrungsmitteln und Baumwolle.

Chronique du mois de novembre 1932

Banque nationale

L'afflux d'or qui se poursuivait depuis plus d'un an, en quantités anormales, à la Banque nationale suisse, s'est arrêté en juillet de cette année. Les réserves d'or de la banque sont demeurées à peu près sans changement de mi-juillet à mi-octobre. La seconde quinzaine d'octobre, et surtout les deux premières semaines de novembre, ont été marquées par contre par une augmentation en nombre et en importance des demandes de devises adressées à l'institut d'émission. La Banque, qui ne délivre pas d'or mais seulement des devises, a converti par précaution une partie de ses dépôts d'or à l'étranger en devises, vu que depuis septembre 1931 elle n'a plus entretenu que de faibles avoirs en monnaies étrangères.

Les causes de la diminution des réserves d'or de la Banque nationale suisse résident en partie dans le reflux de billets thésaurisés à l'étranger dont parlait déjà notre dernière chronique; à ce facteur vient s'ajouter actuellement le retrait d'une partie des capitaux qui, pour des raisons quelconques, avaient cherché un refuge en Suisse. L'activité plus intense de nos banques sur le plan international a exercé également une influence dans le même sens. Les emprunts étrangers émis en Suisse ont provoqué au cours de cette année une exportation de capitaux de 145 millions de francs. On peut admettre cependant que les devises retirées au cours des dernières semaines n'ont pas été entièrement utilisées en faveur de l'étranger et même qu'une grande partie d'entre elles ont passé dans les portefeuilles de nos grandes banques, en remplacement des devises nécessitées par l'émission d'emprunts étrangers.

Le portefeuille d'effets sur la Suisse a enregistré dans l'espace d'un mois une augmentation de 1,8 million et accuse à fin novembre un total de 16 millions de francs, ce montant, considéré dans sa valeur absolue, témoigne d'une mise à contribution très faible de l'institut d'émission en matière d'escompte. Le poste des effets escomptés de la Caisse de prêts de la Confédération suisse, qui avait été réduit temporairement à 2,5 millions de francs, accusait au 7 décembre un chiffre plus élevé de 0,2 million que celui de la même date du mois précédent. Les avances sur nantissement, dont le total était monté en octobre jusqu'à 50 millions en chiffre rond, ont retrouvé depuis leur niveau précédent, ensuite du remboursement des

avances non soumises au délai de dénonciation de dix jours. Les avances sur nantissement figurent en effet dans la situation du 7 décembre pour 43 millions, soit pour un chiffre égal à celui du début d'octobre. Les billets en circulation atteignent pour la première semaine de décembre un montant de 1516 millions; ce chiffre représente une circulation fiduciaire inférieure de 9 millions à celle de la même semaine du mois précédent. Ce mouvement correspond, aussi bien comme tendance que comme intensité, aux changements observés au cours des années dernières. Pour la première fois depuis près d'un an, les engagements à vue accusent une diminution, portant sur 80 millions en chiffre rond, ce qui ramène leur total à 1142 millions. Ce recul provient de l'inscription au débit du compte de virements de la contrevaletur des devises demandées par les banques.

Bien que la réduction du poste des engagements à vue jusqu'au niveau des chiffres du début de février 1932 ne modifie pas d'une manière sensible les disponibilités énormes existant depuis des mois, ce mouvement de recul n'en constitue pas moins une première étape sur le chemin du retour à une situation plus normale du marché monétaire suisse. Divers marchés internationaux qui avaient enregistré une légère reprise temporaire, due probablement à des remboursements d'emprunts non convertis, de même qu'à des achats de devises effectués en vue de l'échéance des dettes de guerre, sont revenus à leurs taux minima précédents et ne trahissent encore aucun symptôme annonciateur d'un changement prochain.

Des quatre emprunts suisses émis en novembre pour un montant total de 28,34 millions de francs, deux, représentant 1,34 million, se rapportent à la conversion d'emprunts de communes. 15 millions entrent sous forme d'argent frais dans les caisses de la Banque des Lettres de gage d'Etablissements suisses de Crédit hypothécaire. 5 millions de cet argent se rapportent à l'une des deux émissions à 3¾% de cette même banque et représentent le solde d'une série de 8 millions, dont 3 millions avaient été émis en septembre dernier.

L'emprunt à 4½% de la Compagnie des chemins de fer de Paris à Lyon et à la Méditerranée, émis en Suisse en novembre, est destiné à servir au remboursement d'un emprunt à 6% de 5 millions de livres sterling de

Marché monétaire

Marché des capitaux

l'année 1922. Le nouvel emprunt, d'un montant total de 45 millions de florins, ou 93,6 millions de francs suisses, a été émis à raison de 41,6 millions sur le marché suisse, le reste étant placé en Hollande.

Diverses obligations de corporations de droit public ont subi des baisses de cours sensibles. C'est ainsi que le cours du titre de 3½% de l'emprunt CFF, série A—K, a reculé temporairement de 99.40 au 1er novembre, à 96.50 au 23 novembre; le rendement moyen de l'obligation s'est trouvé de ce fait porté de 3.54% à 3.70%. Le cours de ce titre s'est du reste relevé à 97.45 jusqu'à la fin du même mois. Pris dans son ensemble, cet affaissement des cours a eu pour effet d'élever de 3.77% à 3.82% le rendement de 12 emprunts de la Confédération et des Chemins de fer fédéraux. Quant au taux des obligations de caisse des 8 grandes banques, il a été modifié par deux établissements dont l'un l'a augmenté de 3½ à 3¾% et l'autre réduit de 4 à 3½%.

marché des
changes

L'incertitude et les craintes provoquées par l'échéance des dettes de guerre, le 15 décembre, ont dominé les marchés internationaux des changes durant le mois dernier. Les déclarations du président actuel et du nouveau président des Etats-Unis, qui se sont révélés tous deux adversaires de l'annulation des dettes ou de l'ajournement des paiements, ont mis les Etats débiteurs dans l'obligation de prendre les dispositions nécessaires en vue des paiements requis, ce qui a provoqué de fortes fluctuations des cours. L'importance des sommes en cause a influencé tout particulièrement la livre sterling, qui a subi, durant tout le mois écoulé, une nouvelle dépréciation de 4% en chiffre rond. La devise française qui, au début de novembre encore, atteignait le point d'or supérieur par rapport au franc suisse, a été influencée de la même façon. Le franc suisse s'est retrouvé à la parité du franc français au courant de la première semaine de décembre, pour la dépasser à nouveau au début de la deuxième semaine du même mois. La demande constante de dollars a eu pour effet de raffermir cette devise en Suisse, en faisant monter son cours à environ 5.20.

Le dollar a également gagné du terrain d'une manière continue sur le franc français et a même dépassé le point d'or supérieur. Le reflux continu vers la Suisse de billets de banque précédemment thésaurisés en Allemagne, et surtout la diminution des réserves de marks disponibles, par suite des prescriptions édictées dans ce pays au sujet des devises, contribuèrent à amener le mark au pair vers le milieu du mois de novembre, alors que cette devise cotait encore en Suisse 123.17½ au début du même mois. Depuis lors, la devise allemande oscille constamment au-dessus du pair entre 123.50 et 123.60. Parmi les devises nordiques, la couronne suédoise semble se libérer de l'influence de la livre anglaise, dont elle avait suivi jusqu'ici les fluctuations; on a pu constater un raffermissement, encore très faible il est vrai de cette devise, durant le mois.

La bourse des actions n'a présenté à aucun égard des changements notables au cours du mois passé. L'optimisme du début, résultant des élections aux Etats-Unis et en Allemagne, a été troublé bientôt par l'atmosphère d'insécurité créée par le problème des dettes. La réponse négative du président des Etats-Unis aux notes française et anglaise accentue encore le calme du marché. Les fluctuations des cours sont toutefois demeurées si légères que l'atmosphère générale n'en a pas été affectée sensiblement et que leurs effets ne se sont traduits que par un fléchissement très peu important. L'indice des actions de la Banque nationale suisse, qui atteignait au 10 novembre 104.75, n'était plus le 25 novembre que de 103.01 et le 10 décembre de 103.76. L'indice des actions industrielles a seul accusé une légère augmentation.

Bourse

Ensuite de l'arrêté fédéral du 30 septembre 1932, relatif à une aide financière temporaire en faveur des agriculteurs dans la gêne, divers cantons ont, au cours des dernières semaines, fondé des caisses d'assistance destinées à venir en aide aux exploitations agricoles aux prises avec des difficultés financières.

Situation
éco-
nomique

Le Conseil fédéral disposera, au titre de cette nouvelle aide financière, d'un crédit annuel de 3 millions de francs pour les années 1933 à 1936. Les allocations que la Confédération accordera aux caisses agricoles d'assistance ne devront pas, dans la règle, dépasser les prestations des cantons.

Les difficultés de toutes sortes, nées d'une part de la diminution de la puissance d'achat de l'étranger, et d'autre part de l'adaptation plus lente des prix dans notre pays, ont engagé le Conseil fédéral, au mois de novembre, à convoquer une conférence économique. La commission réunie se composait de représentants de tous les milieux professionnels; elle s'est occupée tout spécialement de questions touchant les prix.

Si l'on compare le mouvement des paiements sans espèces de la Banque nationale suisse à celui des chèques et des virements des postes fédérales, on fait la constatation intéressante que le chiffre d'affaires total de l'administration postale n'a enregistré jusqu'ici qu'une diminution très modique malgré la crise. Les virements de la Banque nationale, par contre, dont le chiffre s'était maintenu jusqu'à fin 1931 au même niveau, ont reculé au cours de l'année courante jusqu'à environ 50% du chiffre de l'année dernière.

Le commerce extérieur de la Suisse accuse pour le mois de novembre un accroissement marqué du solde passif, imputable aux importations supérieures à celles du mois précédent. L'excédent des importations en novembre est d'environ 9 millions de francs plus élevé que celui de la moyenne des 10 premiers mois de l'année; il se rapporte avant tout aux blés, aux denrées coloniales, produits alimentaires d'origine animale et au coton.

QUELENNACHWEIS

für die nicht aus dem statistischen Bureau selber herrührenden Graphik- und Tabellenunterlagen.

INDICATION DES SOURCES

pour les graphiques et tableaux, dont les données n'émanent pas du Bureau de statistique.

Wirtschaftskurven — *Graphiques économiques.*

- VI } Bundesamt für Industrie, Gewerbe und Arbeit — *Office fédéral de l'industrie, des arts et métiers et du travail.*
IX }
VII Eidg. Oberzolldirektion, Handelsstatistik — *Direction générale des douanes fédérales, statistique du commerce.*
VIII (Postcheck- und Giroverkehr) Eidg. Oberpostdirektion — *(Virements postaux) Direction générale des postes.*
X Generaldirektion der Schweizerischen Bundesbahnen — *Direction générale des Chemins de fer fédéraux.*
XI Eidg. Amt für Elektrizitätswirtschaft — *Office fédéral de l'économie électrique.*

Tabellen — *Tableaux.*

- 14 Basel und Zürich: Kantonale Börsenkommissariate — *Offices cantonaux de bourses.*
Genève: Société des agents de change.
24 Eidg. Oberpostdirektion — *Direction générale des postes.*
26 } Eidg. Steuerverwaltung — *Administration fédérale des contributions.*
27 }
28 Eidg. Zollverwaltung — *Administration fédérale des douanes.*
29 Eidg. Amt für Gold- und Silberwaren — *Bureau fédéral des matières d'or et d'argent.*
30 Seidentrocknungsanstalten Basel und Zürich — *Etablissements de conditionnement de la soie, Bâle et Zurich.*
31 Eidg. Amt für Elektrizitätswirtschaft — *Office fédéral de l'économie électrique.*
32 }
33 } Bundesamt für Industrie, Gewerbe und Arbeit — *Office fédéral de l'industrie, des arts et métiers et du travail.*
34 }
35 *Bulletin de la Société des Nations.*
36 Schweizerische Bundesbahnen — *Chemins de fer fédéraux.*
37 } Eidg. Post-, Telegraphen- und Telephonverwaltung — *Administration fédérale des postes, des télégraphes et des*
38 } *téléphones.*
39 Betreffende Bahnen — *Chemins de fer.*
40 Schweizerische Verkehrszentrale Lausanne — *Office national suisse du tourisme, Lausanne.*
41 Schifffahrtsamt Basel — *Office de navigation, Bâle.*
42 }
43 }
44 } Eidg. Oberzolldirektion, Handelsstatistik — *Direction générale des douanes fédérales, statistique du commerce.*
45 }
47 }
48 Samuel Montagu & Co., London.
49 } Kol. 2—4 Schweizerisches Bauernsekretariat — *Secrétariat des paysans suisses.*
" 5—13 Bundesamt für Industrie, Gewerbe und Arbeit — *Office fédéral de l'industrie, des arts et métiers et du travail.*
50 }
51 } Bundesamt für Industrie, Gewerbe und Arbeit — *Office fédéral de l'industrie, des arts et métiers et du travail.*
52 }
53 }
54 } *Bulletin de la Société des Nations, Institut international du commerce, Bruxelles, The Economist, Istituto centrale di*
55 } *statistica del Regno d'Italia.*
56 Neue Zürcher Zeitung und Frankfurter Zeitung.
57 Pfandbriefzentrale der schweizerischen Kantonalbanken, Zürich und Pfandbriefbank schweizerischer Hypothekarinstitute,
Zürich — *Centrale des lettres de gages des Banques Cantonales à Zurich et Banque des Lettres de Gage d'Etablissements suisse de Credit hypothécaire à Zurich.*
58 Verband schweizerischer Kantonalbanken — *Union des Banques cantonales suisses.*
59 Publikation der schweizerischen Grossbanken — *Publication des grandes banques suisses.*
60 Ausweise der Notenbanken — *Situations hebdomadaires des banques centrales d'émission.*
61 Ausweis der Bank für Internationalen Zahlungsausgleich — *Situation de la Banque des Règlements Internationaux.*
62 Ausweis der Darlehenskasse der Schweizerischen Eidgenossenschaft — *Situation de la Caisse de prêts de la Confédération Suisse.*

Die Monatsberichte der Schweizerischen Nationalbank können beim Art. Institut Orell Füssli, Zürich, für Fr. 3.— im Jahr abonniert werden.

On peut s'abonner au Bulletin mensuel de la Banque Nationale Suisse auprès de l'Art. Institut Orell Füssli, Zurich.
Le prix de l'abonnement annuel est fixé à Fr. 3.—.