

MONATSBERICHT BULLETIN MENSUEL

Bearbeitet vom Statistischen Bureau / Elaboré par le Bureau de statistique

8. Jahrgang / 8^{me} Année

NO. 6 \rightsquigarrow JUNI / JUIN \rightsquigarrow 1933

Zürich, 14. Juni 1933

Inhaltsverzeichnis — Table des matières

| | |
|---|------|
| Schweizerische Wirtschaftskurven — Graphiques économiques suisses | 3—6 |
| Tabellen — Tableaux | 7—47 |
| Quellennachweis — Indication des sources | 48 |

Stichwortverzeichnis zu den Tabellen

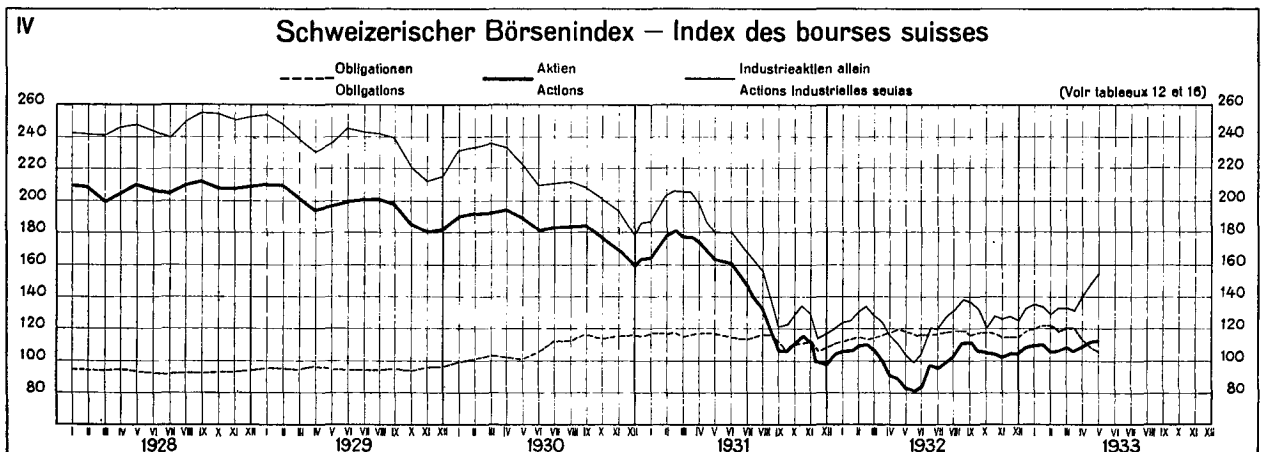
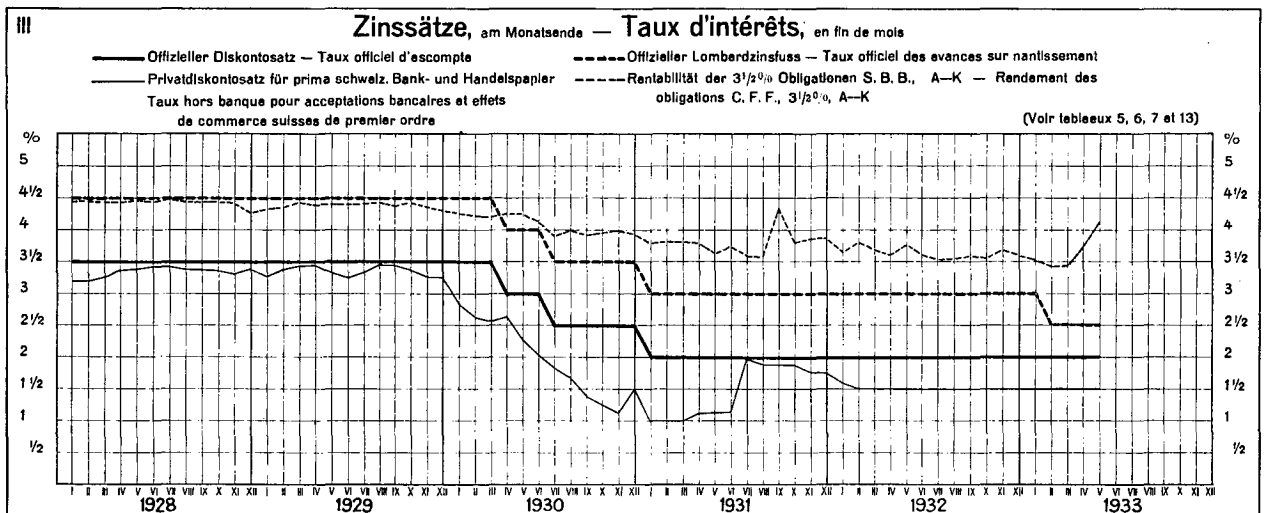
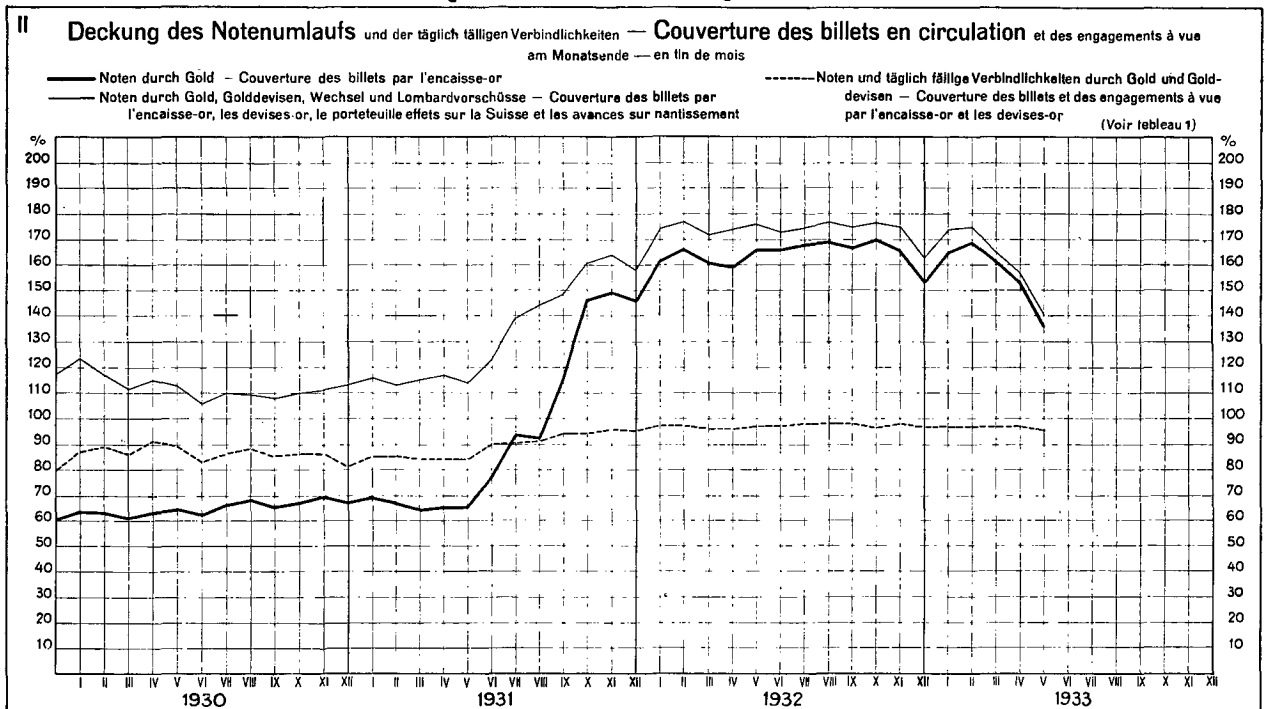
| | | | | | |
|--|-------------|---|----------------|--|----------|
| Abrechnungsverkehr | Tab. 21, 22 | Diskontosätze: | Tab. | Schweiz und Ausland | Tab. 54 |
| Abrechnungsverkehr mit Österreich, Ungarn, Jugoslawien, Bulgarien und Rumänien | 45 | in der Schweiz | 3, 4 | Lombardzinsfuss: | |
| Aktienemissionen | 18, 20 | offizielle Diskontosätze | 5, 6 | offizieller der zentralen Notenbanken | 7 |
| Aktienindex | 16 | Privatdiskontosätze in der Schweiz und im Ausland | 6 | privater Zinsfuss in der Schweiz | 4, 14 |
| Arbeitsmarkt | 30—33 | Einfuhr | 39—41, 43, 44 | Kol. 14—17) | |
| Ausfuhr | 39—42, 44 | Elektrizitätswerke: | | Nationalbank, Schweizerische | |
| Ausfuhr elektrischer Energie | 29 | Produktionsverhältnisse | 29 | Ausweise | 1, 2 |
| (Kol. 10—13) | | Emissionsstatistik | 17—20 | Diskontosatz | 3, 5, 6 |
| Ausländische Anleihsmissionen | 17, 19 | Finanzen, Eidgenössische | 25, 26, 36, 37 | Giroverkehr | 24 |
| Aussenhandel | 39—44 | Fremdenverkehr | 38 | Lombardzinsfuss | 7 |
| Bankausweise: | | Geldmarkt | 3—7 | Notenbanken: | |
| Ausländische Notenbanken | 61 | Giroverkehr der Schweizerischen Nationalbank | 24 | Ausweise | 1, 2, 61 |
| Bank für Internationalen Zahlungsausgleich | 62 | Gold: | | Offizielle Diskontosätze | 5, 6 |
| Darlehenskasse | 60 | Bestände in den wichtigsten Ländern | 64 | Offizielle Lombardzinsfüsse | 7 |
| Grossbanken, schweizerische | 58, 59 | Preis in London | 47 | Obligationenemissionen in der Schweiz | 17, 19 |
| Kantonalbankenverband | 57 | Goldreserve und Geldumlauf in den Vereinigten Staaten | 62 | Obligationenindex | 12 |
| Nationalbank, Schweizerische | 1, 2 | Verkehr in der Schweiz | 46 | Offizieller Diskontosatz: | |
| Bargeldloser Zahlungsverkehr | 21—24 | Grossbanken, Schweizerische: | | Ausland | 5, 6 |
| Basler Rheinhafen, Güterverkehr | 35 | Quartalsbilanz | 58, 59 | Schweiz | 3, 5, 6 |
| Betriebsergebnisse: | | Grosshandelsindex: | | Papiergeldumlauf in den wichtigsten Ländern | 63 |
| Bundesbahnen | 36 | Schweiz | 49, 51 | Pfandbriefe, Schweizerische, am Quartalsende ausgegebene | 56 |
| Post | | Schweiz und Ausland | 53 | Postverwaltung: | |
| Telegraph } | 37 | Grosshandelspreise | 55 | Betriebsergebnisse | 37 |
| Telephon } | | Handelsbilanz der Schweiz | 39 | Postcheck- und Giroverkehr | 23 |
| Börsenindex | 12, 16 | Handelsverkehr der Schweiz mit den wichtigsten Ländern | 44 | Preise: | |
| Börsenkurse: | | Hotelfrequenz an Fremdenorten | 38 | Gold in London | 47 |
| schweizerischer Staatsanleihen | 11 | Indices: | | Grosshandelspreise | 55 |
| 3½% S.B.B. A—K | 13 | Börsenindex | 12, 16 | Preisindices, siehe Indices | |
| Börsenumsätze | 10 | Index der landwirtschaftlichen Produktenpreise | 48 | Privatdiskontosätze: | |
| Bundesbahnen, Schweizerische: | | Grosshandelsindex | 49, 51, 53 | Schweiz | 3, 4 |
| Betriebsergebnisse | 36 | Lebenskostenindex | 50, 52, 54 | Schweiz und Ausland | 6 |
| 3½% Obligationen A—K, Geldkurs und Rendite | 13 | Kantonalbanken, Verband: | | Produktion | 27—29 |
| Callgeld: | | Monatsbilanzen | 57 | Rendite | |
| in Zürich | 4 | Kapitalmarkt | 11—15, 17—20 | der 3½% Obligationen S. B. B., Serie A—K, am Monatsende | 13 |
| (Kol. 10—13) | | Landwirtschaftliche Produktpreise in der Schweiz, Index | 48 | von 12 Anleihen des Bundes und der Bundesbahnen | 12 |
| Clearing | 21, 22, 45 | Lebenskostenindex: | | der neu aufgelegten Anleihen von schweizerischen öffentlich-rechtlichen Körperschaften | 15 |
| Darlehenskasse der Schweizerischen Eidgenossenschaft, Ausweis | 60 | Schweiz | 50, 52 | | |
| Devisenkurse, siehe Wechselkurse | | | | | |

| | Tab. | | Tab. | | Tab. |
|--|------|--|-----------|--|------|
| Rendite | | 3½% Obligations der Bundesbahnen, Serie A—K, Geldkurs und Rendite am Monatsende . . . | 13 | Wechselkurse: | |
| der im Monat aufgelegten Obligationenanleihen | 17 | Rendite von 12 Anleihen des Bundes und der Bundesbahnen . . . | 12 | Devise Schweiz im Ausland . . . | 9 |
| Rheinhafen in Basel, Güterverkehr | 35 | Rendite der neu aufgelegten Anleihen von schweizerischen öffentlich-rechtlichen Körperschaften | 15 | Geldkurse in der Schweiz . . . | 8 |
| Schweizerfranken in Prozenten: | | Stempelabgaben, Eidgenössische Telegraph und Telefon, Betriebsergebnisse | 25 | Wert des Schweizerfrankens . . . | 8 |
| von 4 Valuten | 8 | Transitverkehr der S. B. B. . . . | 34 | (Kol. 23, 24) | |
| des Dollars | 8 | Uhrengehäuse, Stempelungen . . . | 28 | Wertschriften-Clearing in Basel und Zürich | 21 |
| Seidentrocknungsanstalten in Basel und Zürich, Umsätze | 27 | Verkehr | 34—36, 38 | Zinssätze: | |
| Silber, Preis | 55 | | | Hypotheken, Kassaobligationen, Spargelder | 14 |
| Staatsanleihen: | | | | Lombardzinsfuss zentraler Notenbanken | 7 |
| Kursbewegung | 11 | | | Private Lombardsätze i. d. Schweiz . . . | 4 |
| | | | | (Kol. 14—17) | |
| | | | | Zolleinnahmen | 26 |

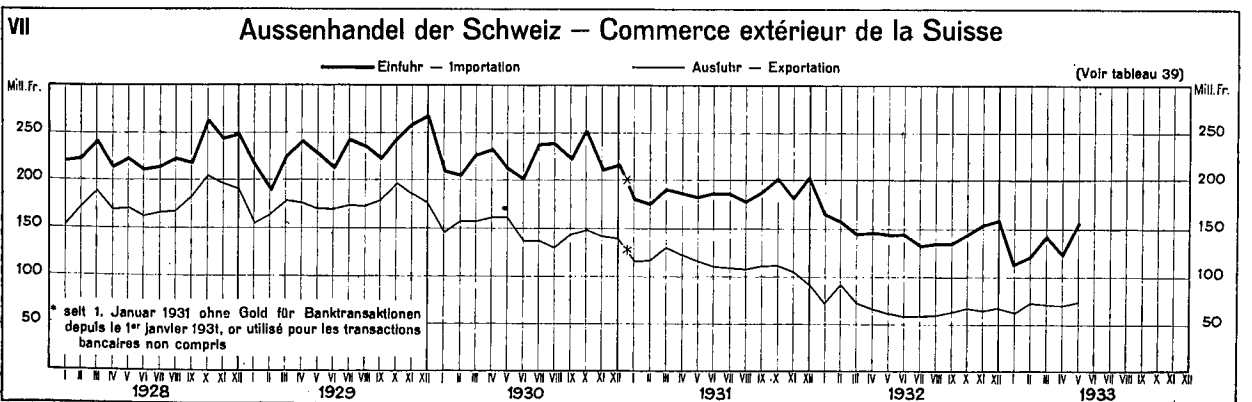
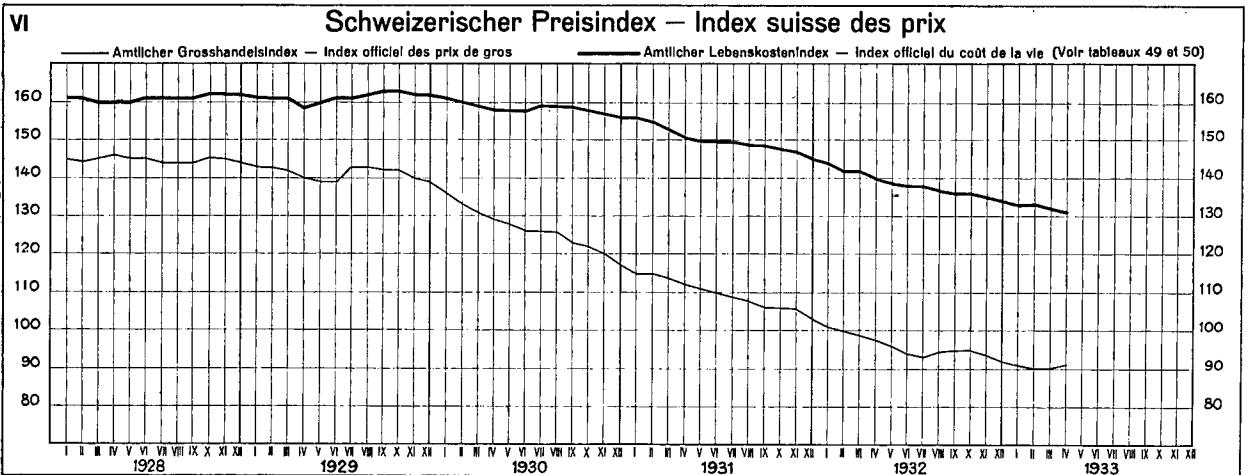
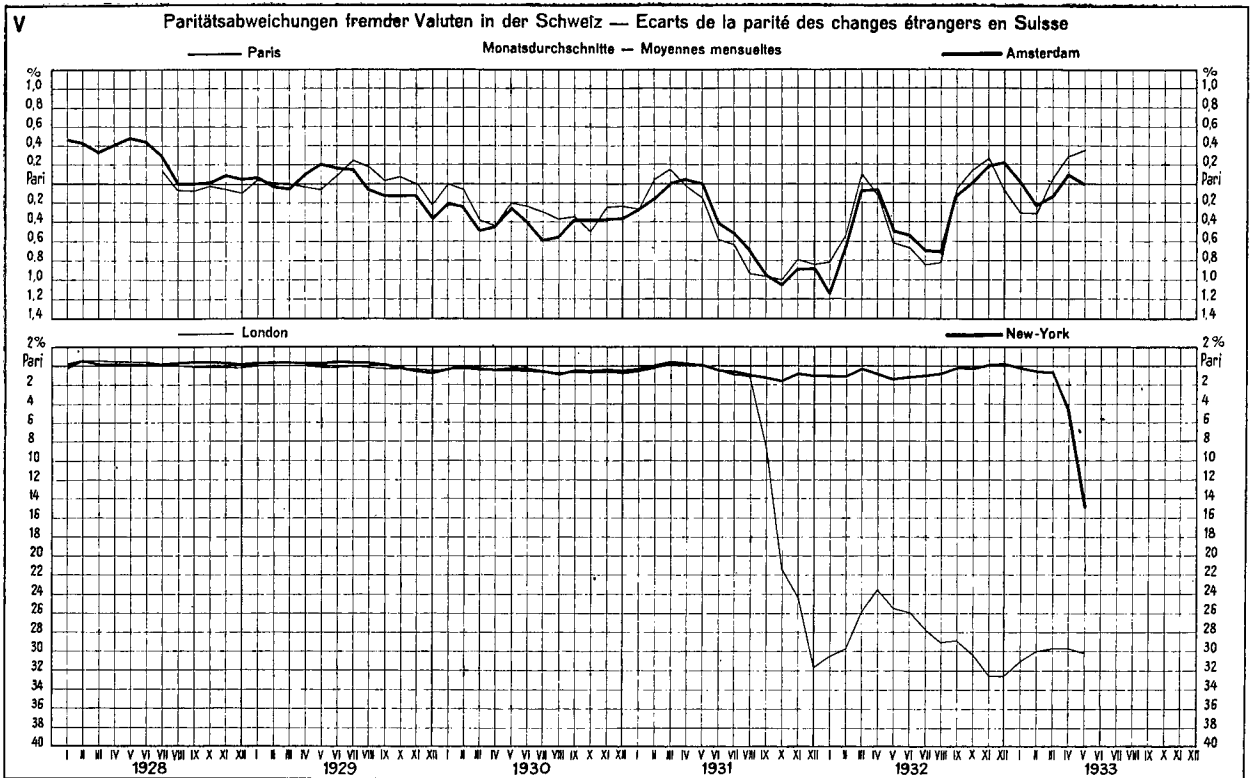
Liste alphabétique des tableaux

| | Tab. | | Tab. | | Tab. |
|--|--------------|--|----------------|---|-----------|
| Actions: Emissions | 18, 20 | Demandes d'emploi, nombre des . . . | 30, 31 | Touristique | 38 |
| Index | 16 | Devises, cours; cf. Changes | | Virements de la Banque nationale suisse | 24 |
| Argent au jour le jour, à Zurich . . . | 4 | Douanes, recettes | 26 | Obligations: | |
| Argent, prix | 55 | Droits de timbre fédéraux | 25 | Emissions | 17, 19 |
| Avances sur nantissement: | | Emissions: | | Index | 12 |
| Taux hors banque en Suisse | 4 | d'actions | 18, 20 | Or: | |
| (Col. 14—17) | | d'obligations | 17, 19 | Mouvement en Suisse | 46 |
| Taux officiels des banques d'émission étrangères | 7 | Emprunts, émissions | 17, 19 | Prix à Londres | 47 |
| Balance commerciale de la Suisse . . . | 39 | Energie électrique: | | Réserves d'or des principaux pays . . . | 64 |
| Bâle, trafic marchandises du port . . . | 35 | Exportation | 29 | Or et circulation monétaires aux Etats-Unis | 62 |
| Banques cantonales, Union: | | Production | 29 | Port de Bâle, trafic marchandises . . . | 35 |
| Bilan mensuel | 57 | Escompte: | | Postes: | |
| Banques d'émission: | | Taux hors banque en Suisse | 3, 4 | Comptes de chèques et virements postaux | 23 |
| Situations | 1, 2, 61 | Taux hors banque en Suisse et à l'étranger | 6 | Résultats d'exploitation | 37 |
| Taux pour avances sur nantissement | 7 | Taux officiels à l'étranger | 5, 6 | Prix de gros | 55 |
| Taux officiels d'escompte | 5, 6 | Taux officiels en Suisse | 3, 5, 6 | Prix de l'or à Londres | 47 |
| Banque nationale suisse: | | Exportation des principaux produits | 42 | Production | 27—29 |
| Situations | 1, 2 | Finances fédérales | 25, 26, 36, 37 | Rendement: | |
| Taux pour avances sur nantissement | 7 | Fonds d'Etat: | | des emprunts Confédération et C. F. F. | 12 |
| Taux d'escompte | 3, 5, 6 | Cours | 11 | des emprunts émis au cours du mois | 17 |
| Virements | 24 | Obligations C. F. F. 3½%, A—K, cours et rendement en fin de mois | 13 | (Col. 4, 5) | |
| Billets en circulation dans les principaux pays | 63 | Rendement de 12 emprunts Confédération et C. F. F. | 12 | des nouveaux emprunts publics des obligations C. F. F. 3½%, A—K, en fin de mois | 13 |
| Boîtes de montres poinçonnées | 28 | Rendement des nouveaux emprunts publics | 15 | Résultats d'exploitation: | |
| Bourse: | | Franc suisse en pour-cent: | | Chemins de fer fédéraux | 36 |
| Cours des fonds d'Etats fédéraux | 11 | de 4 changes } | 8 | Postes | |
| Cours des obligations C. F. F. 3½%, A—K | 13 | du dollar | 8 | Télégraphes } | 37 |
| Index | 12, 16 | (Col. 23, 24) | | Téléphones } | |
| Mouvements | 10 | Grandes banques suisses: | | Situations de banques: | |
| Caisse de prêts de la Confédération Suisse | 60 | bilan trimestriel | 58, 59 | Banques d'émission étrangères | 61 |
| Capitaux, marché des | 11—15, 17—20 | Importation des principaux produits | 43 | Banque nationale suisse | 1, 2 |
| Chambres de compensation | 21, 22 | Index: | | Banque des Règlements Internationaux | 62 |
| Changes: | | des bourses | 12, 16 | Caisse de prêts | 60 |
| Changes à vue en Suisse | 8 | des prix des produits agricoles en Suisse | 48 | Grandes banques suisses | 58, 59 |
| Change suisse à l'étranger | 9 | du coût de la vie | 50, 52, 54 | Union des Banques cantonales | 57 |
| Valeur du franc suisse | 8 | des prix de gros | 49, 51, 53 | Taux: | |
| (Col. 23, 24) | | Lettres de gage suisses | 56 | Bons de caisse, Hypothèques, Dépôts en caisse d'épargne | 14 |
| Chemins de fer fédéraux: | | Marché des capitaux | 11—15, 17—20 | pour avances sur nantissement | 7 |
| Récettes | 36 | Marché monétaire | 3—7 | d'escompte en Suisse | 3, 4 |
| Obligations C. F. F. 3½%, A—K, cours et rendement | 13 | Marché du travail | 30—33 | hors banque en Suisse et à l'étranger | 6 |
| Chômage: | | Modifications: | | officiels | 5, 6 |
| en Suisse | 30—32 | du taux officiel des avances sur nantissement | 7 | Télégraphes et téléphones, résultats d'exploitation | 37 |
| en Suisse et à l'étranger | 33 | du taux officiel d'escompte | 5, 6 | Titres, clearing de Bâle et Zurich | 21 |
| Clearing des titres à Bâle et Zurich . . . | 21 | Mouvement: | | Tourisme, mouvement du | 38 |
| Commerce extérieur | 39—44 | Bourses | 10 | Trafic | 34—36, 38 |
| Compensation avec l'Autriche, la Hongrie, la Yougoslavie, la Bulgarie et la Roumanie | 45 | Chambres de compensation | 22 | Travail, marché du | 30—33 |
| Conditionnement de la soie, établissements de Bâle et Zurich | 27 | Comptes de chèques et virements postaux | 23 | Virements: | |
| Coût de la vie: | | Or en Suisse | 46 | Banque nationale suisse | 24 |
| Index en Suisse | 50, 52 | | | Postaux | 23 |
| Index en Suisse et à l'étranger | 54 | | | | |

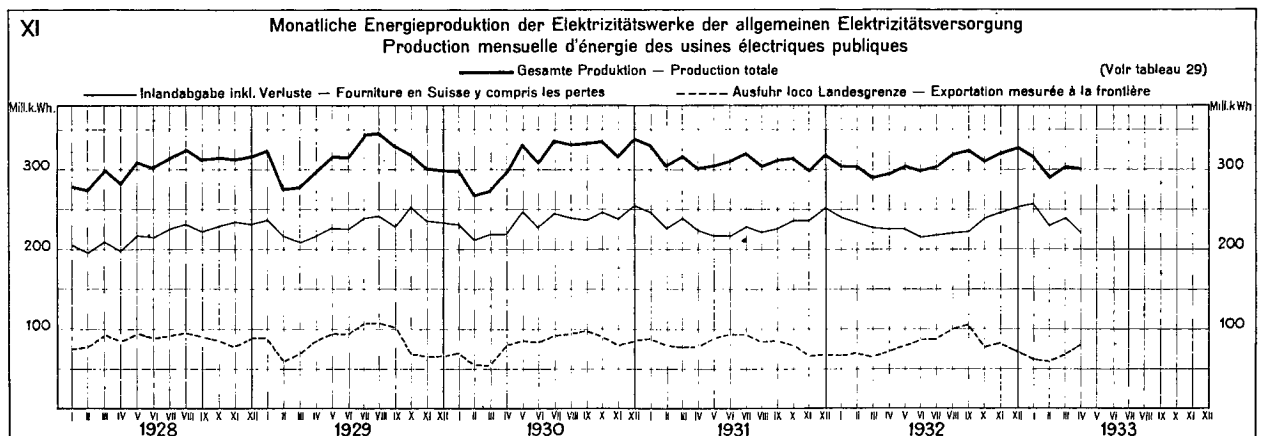
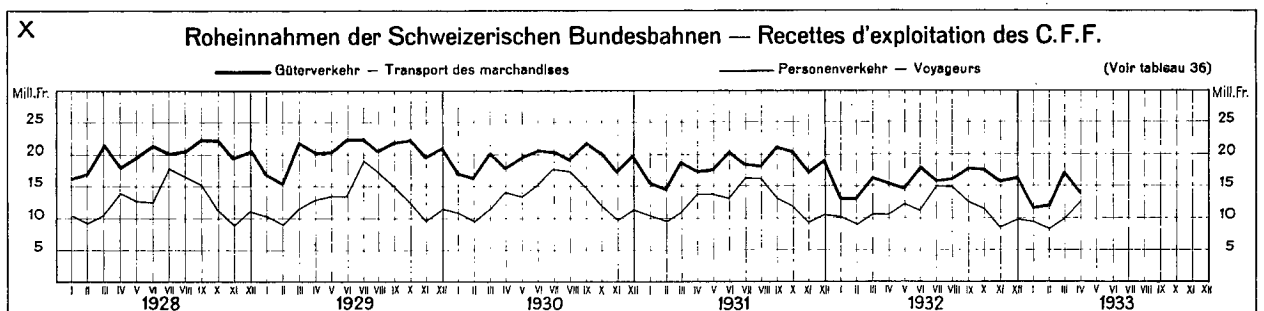
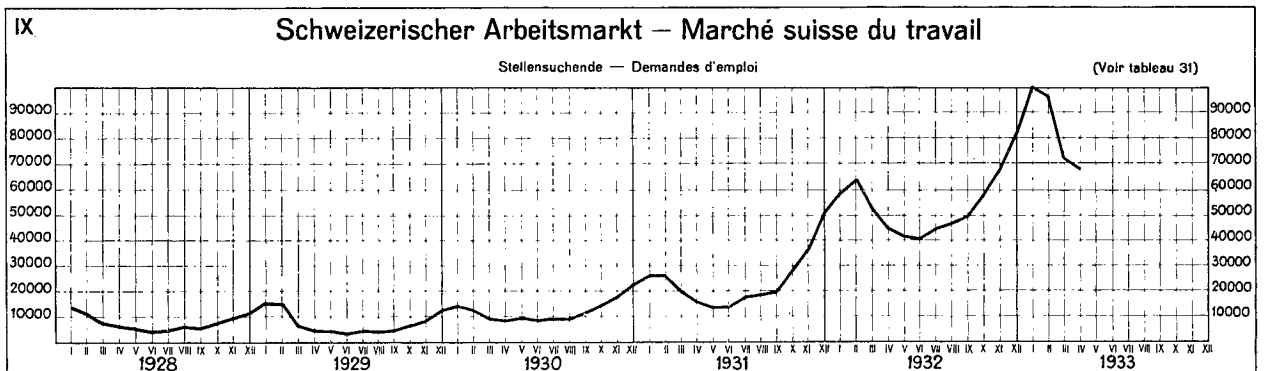
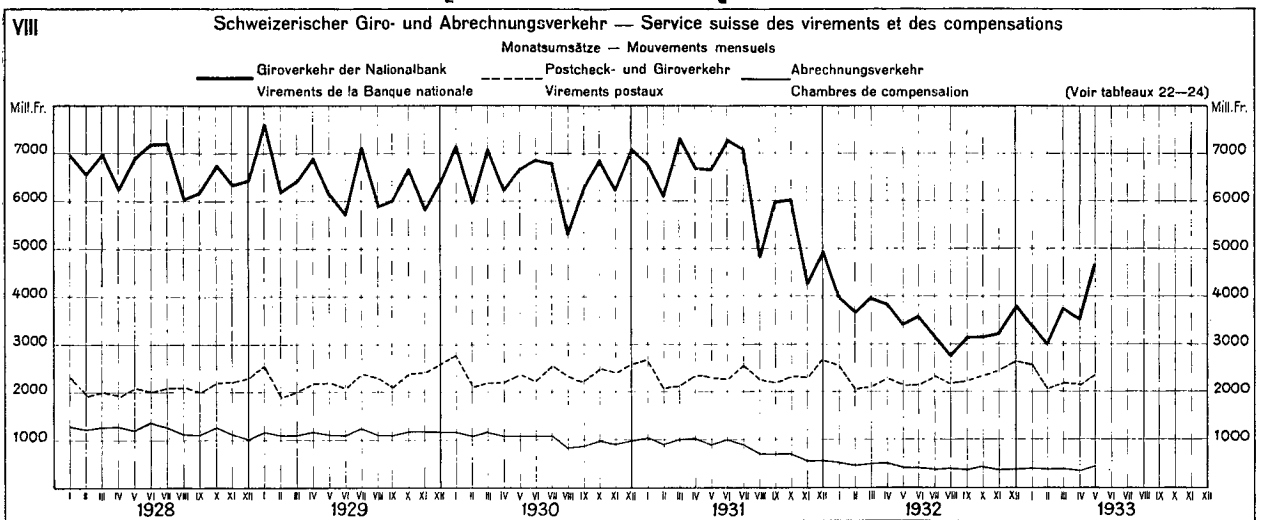
SCHWEIZERISCHE WIRTSCHAFTSKURVEN GRAPHIQUES ÉCONOMIQUES SUISSES



SCHWEIZERISCHE WIRTSCHAFTSKURVEN GRAPHIQUES ÉCONOMIQUES SUISSES



SCHWEIZERISCHE WIRTSCHAFTSKURVEN GRAPHIQUES ÉCONOMIQUES SUISSES



Ausweise der Schweizerischen Nationalbank — Situations de la Banque nationale suisse

| 1 | Aktiven — Actif | | | | | | | | | | | | | | |
|--|--------------------------------|-------------------------|---------|---|--------------------------------|--|---|--|---------------------------------------|--|------------------------------------|---|-----------------------------|--|--|
| | Goldbestand — Encaisse or | | | Inlandportfeuille | | | | Wechselkassend. Eidgenossenschaft Effets de la Caisse de prêts de la Confédération Suisse | Lombardvorschüsse | | | Wertschriften Titres | | | |
| | im Inland en Suisse | im Ausland à l'étranger | Total | Portfeuille effets sur la Suisse | | Schatz-anweisungen Rescriptions | Total | | Avances sur nantissement | | | | | | |
| | | | | Gold-devisen Disponibilités „or“ à l'étranger | Wechsel Effets de change | | | mit 10-tägiger Kündigungsfrist dénonçables à 10 jours | andere autres | Total | | | | | |
| In Millionen Franken — En millions de francs | | | | | | | | | | | | | | | |
| 1932 | 2 | 3 | 4 | 5 | 6 | 7 | 8 | 9 | 10 | 11 | 12 | 13 | | | |
| 7 Mai . . . | 1 692.1 | 767.3 | 2 459.3 | 96.9 | 17.1 | 30.6 | 47.7 | — | 41.5 | 0.1 | 41.6 | 33.4 | | | |
| 15 „ . . . | 1 795.5 | 684.1 | 2 479.6 | 117.1 | 17.7 | 14.3 | 32.0 | — | 40.1 | — | 40.1 | 34.1 | | | |
| 23 „ . . . | 1 857.4 | 683.2 | 2 540.6 | 78.7 | 18.1 | 14.3 | 32.4 | — | 41.1 | — | 41.1 | 34.6 | | | |
| 31 „ . . . | 1 919.4 | 635.9 | 2 555.3 | 78.3 | 19.1 | 0.3 | 19.4 | — | 43.1 | — | 43.1 | 34.8 | | | |
| 7 Juin . . . | 2 011.6 | 573.3 | 2 584.9 | 70.5 | 19.3 | 0.6 | 19.9 | — | 44.0 | — | 44.0 | 34.5 | | | |
| 1933 | | | | | | | | | | | | | | | |
| 7 Mars . . . | 2 220.1 | 346.0 | 2 566.1 | 12.1 | 12.4 | 0.2 | 12.6 | 4.1 | 38.9 | — | 38.9 | 54.6 | | | |
| 15 „ . . . | 2 220.1 | 315.6 | 2 535.7 | 8.5 | 11.9 | 0.2 | 12.1 | 4.1 | 40.3 | — | 40.3 | 58.4 | | | |
| 23 „ . . . | 2 220.1 | 315.6 | 2 535.7 | 6.9 | 11.9 | 0.2 | 12.1 | 4.1 | 41.5 | — | 41.5 | 58.7 | | | |
| 31 „ . . . | 2 220.1 | 315.6 | 2 535.7 | 6.6 | 10.5 | 0.2 | 10.7 | 6.8 | 43.2 | — | 43.2 | 58.8 | | | |
| 7 Avril . . . | 2 218.1 | 315.6 | 2 533.7 | 5.0 | 10.9 | 0.1 | 11.0 | 8.7 | 40.1 | — | 40.1 | 62.0 | | | |
| 15 „ . . . | 2 218.2 | 315.6 | 2 533.8 | 4.8 | 10.2 | 0.1 | 10.3 | 9.7 | 39.2 | — | 39.2 | 62.2 | | | |
| 23 „ . . . | 2 213.4 | 234.5 | 2 447.9 | 16.8 | 10.3 | 0.1 | 10.4 | 9.7 | 40.3 | — | 40.3 | 65.6 | | | |
| 30 „ . . . | 2 125.5 | 257.3 | 2 382.8 | 1.6 | 11.1 | 0.1 | 11.2 | 16.0 | 41.9 | — | 41.9 | 64.7 | | | |
| 7 Mai . . . | 2 063.2 | 268.9 | 2 332.1 | 0.9 | 11.7 | 0.1 | 11.8 | 16.1 | 43.8 | — | 43.8 | 67.7 | | | |
| 15 „ . . . | 1 933.6 | 253.8 | 2 187.4 | 1.4 | 12.3 | 0.1 | 12.4 | 16.1 | 44.1 | — | 44.1 | 71.9 | | | |
| 23 „ . . . | 1 834.7 | 276.5 | 2 111.2 | 2.2 | 12.7 | 0.1 | 12.8 | 19.1 | 43.9 | — | 43.9 | 72.1 | | | |
| 31 „ . . . | 1 781.9 | 274.1 | 2 056.0 | 1.2 | 13.0 | 0.1 | 13.1 | 23.1 | 45.2 | — | 45.2 | 72.0 | | | |
| 7 Juin . . . | 1 761.3 | 263.1 | 2 024.4 | 3.1 | 13.2 | 0.1 | 13.3 | 23.1 | 46.9 | — | 46.9 | 71.9 | | | |
| 14 | Aktiven — Actif | | | | | | | Passiven — Passif | | | Deckung — Couverture | | | | |
| | Korrespondenten Correspondants | | | Sonstige Aktiven Autres postes de l'actif | Eigene Gelder Fonds propres | Noten-umlauf Billets en circulation | Täglich fällige Verbindlichkeiten Autres engagements à vue | Sonstige Passiven Autres postes du passif | Bilanz-summe Total de la situation | des Notenumlaufs des billets en circulation durch — par | | aller tägl. fälligen Verbindlichkeiten durch Gold und Gold-devisen ¹⁾ des engagements à vue par or et disp. „or“ a l'étranger ¹⁾ | | | |
| | im Inland en Suisse | im Ausland à l'étranger | Total | | | | | | | Gold | Gold im Inland allein or en Suisse | | | | |
| In Millionen Franken — En millions de francs | | | | | | | | | | | | | In Prozenten — En pour-cent | | |
| 1932 | 15 | 16 | 17 | 18 | 19 | 20 | 21 | 22 | 23 | 24 | 25 | 26 | | | |
| 7 Mai . . . | 9.5 | 1.0 | 10.5 | 22.8 | 35.5 | 1 507.4 | 1 142.9 | 26.4 | 2 712.2 | 163.14 | 112.25 | 96.44 | | | |
| 15 „ . . . | 9.8 | 1.5 | 11.3 | 24.5 | 35.5 | 1 484.6 | 1 193.3 | 25.3 | 2 738.7 | 167.02 | 120.94 | 96.96 | | | |
| 23 „ . . . | 6.8 | 1.3 | 8.1 | 26.2 | 35.5 | 1 471.2 | 1 229.3 | 25.7 | 2 761.7 | 172.69 | 126.25 | 96.99 | | | |
| 31 „ . . . | 9.1 | 1.2 | 10.3 | 25.5 | 35.5 | 1 535.2 | 1 166.0 | 30.0 | 2 766.7 | 166.45 | 125.03 | 97.50 | | | |
| 7 Juin . . . | 7.7 | 1.2 | 8.9 | 22.9 | 35.5 | 1 511.5 | 1 208.6 | 30.0 | 2 785.6 | 171.01 | 133.08 | 97.62 | | | |
| 1933 | | | | | | | | | | | | | | | |
| 7 Mars . . . | 10.6 | 1.3 | 11.9 | 20.0 | 35.5 | 1 503.3 | 1 138.3 | 43.2 | 2 720.3 | 170.69 | 147.68 | 97.60 | | | |
| 15 „ . . . | 13.2 | 1.0 | 14.2 | 18.8 | 36.0 | 1 484.9 | 1 118.0 | 53.2 | 2 692.1 | 170.77 | 149.51 | 97.74 | | | |
| 23 „ . . . | 11.8 | 1.1 | 12.9 | 19.6 | 36.0 | 1 481.0 | 1 122.4 | 52.1 | 2 691.5 | 171.20 | 149.90 | 97.66 | | | |
| 31 „ . . . | 12.7 | 1.2 | 13.9 | 25.1 | 36.0 | 1 569.9 | 1 042.3 | 52.6 | 2 700.3 | 161.51 | 141.41 | 97.32 | | | |
| 7 Avril . . . | 11.1 | 1.4 | 12.5 | 17.8 | 36.0 | 1 545.0 | 1 057.2 | 52.6 | 2 690.8 | 163.99 | 143.56 | 97.56 | | | |
| 15 „ . . . | 13.2 | 1.0 | 14.2 | 20.2 | 36.0 | 1 525.4 | 1 078.6 | 54.4 | 2 694.4 | 166.10 | 145.41 | 97.48 | | | |
| 23 „ . . . | 8.2 | 2.8 | 11.0 | 18.1 | 36.0 | 1 503.3 | 1 028.1 | 52.4 | 2 620.0 | 162.83 | 147.23 | 97.86 | | | |
| 30 „ . . . | 9.5 | 2.9 | 12.4 | 17.9 | 36.0 | 1 556.8 | 903.3 | 52.4 | 2 548.5 | 153.06 | 136.53 | 96.92 | | | |
| 7 Mai . . . | 8.3 | 3.0 | 11.3 | 16.4 | 36.0 | 1 524.6 | 886.6 | 52.9 | 2 500.1 | 152.96 | 135.33 | 96.75 | | | |
| 15 „ . . . | 9.6 | 2.2 | 11.8 | 19.7 | 36.0 | 1 480.1 | 794.3 | 53.9 | 2 364.3 | 147.78 | 130.63 | 96.21 | | | |
| 23 „ . . . | 8.5 | 2.0 | 10.5 | 18.7 | 36.0 | 1 459.8 | 740.7 | 54.0 | 2 290.5 | 144.62 | 125.68 | 96.04 | | | |
| 31 „ . . . | 10.4 | 2.5 | 12.9 | 19.7 | 36.0 | 1 513.8 | 638.0 | 55.4 | 2 243.2 | 135.82 | 117.71 | 95.60 | | | |
| 7 Juin . . . | 9.5 | 2.2 | 11.7 | 18.8 | 36.0 | 1 477.7 | 644.0 | 55.5 | 2 213.2 | 136.99 | 119.19 | 95.55 | | | |

¹⁾ Kolonnen 4 und 5; 20 und 21. — Colones 4 et 5; 20 et 21.

Die Schweizerische Nationalbank am Monatsende — La Banque nationale suisse en fin de mois

2

| Monatsende Fin de mois | 1928 | 1929 | 1930 | 1931 | 1932 | 1933 | 1928 | 1929 | 1930 | 1931 | 1932 | 1933 |
|---------------------------|---|-------|-------|---------|---------|---------|--|-------|---------|---------|---------|---------|
| | In Millionen Franken — En millions de francs | | | | | | | | | | | |
| | Metallbestand ¹⁾ — Encaisse métallique ¹⁾ | | | | | | Golddevisen ²⁾ - Disponibilités „or“ à l'étranger ²⁾ | | | | | |
| | 2 | 3 | 4 | 5 | 6 | 7 | 8 | 9 | 10 | 11 | 12 | 13 |
| Janvier | 513.5 | 527.5 | 584.3 | 654.5 | 2 446.1 | 2 471.2 | 62.7 | 184.7 | 378.1 | 377.0 | 110.4 | 87.8 |
| Février | 495.1 | 526.8 | 582.6 | 643.0 | 2 497.8 | 2 528.6 | 24.2 | 180.7 | 343.9 | 378.5 | 97.6 | 38.2 |
| Mars | 492.5 | 525.8 | 578.9 | 642.8 | 2 438.6 | 2 535.7 | 199.8 | 217.6 | 334.9 | 306.1 | 106.1 | 6.6 |
| Avril | 493.7 | 534.2 | 578.8 | 642.8 | 2 438.6 | 2 382.8 | 210.9 | 246.9 | 391.0 | 315.3 | 111.0 | 1.6 |
| Mai | 500.5 | 535.8 | 578.8 | 642.8 | 2 555.3 | 2 056.0 | 199.0 | 260.7 | 376.0 | 310.0 | 78.3 | 1.2 |
| Juin | 506.5 | 533.0 | 578.9 | 839.6 | 2 606.6 | | 195.0 | 265.3 | 299.7 | 411.2 | 56.1 | |
| Juillet | 502.4 | 541.6 | 610.1 | 1 163.7 | 2 637.3 | | 199.1 | 216.9 | 333.0 | 468.7 | 55.7 | |
| Août | 503.0 | 540.0 | 639.3 | 1 188.8 | 2 643.6 | | 226.7 | 210.1 | 341.6 | 565.5 | 59.3 | |
| September | 518.5 | 563.7 | 639.6 | 1 698.7 | 2 637.5 | | 211.4 | 215.7 | 334.7 | 340.7 | 59.8 | |
| October | 517.5 | 561.1 | 664.5 | 2 187.5 | 2 637.5 | | 238.2 | 280.6 | 354.0 | 100.2 | 46.6 | |
| November | 517.1 | 573.8 | 672.0 | 2 200.9 | 2 552.7 | | 262.4 | 287.6 | 335.2 | 131.1 | 73.3 | |
| Décembre | 578.8 | 618.5 | 712.9 | 2 346.9 | 2 471.2 | | 254.4 | 353.0 | 344.7 | 104.0 | 86.8 | |
| | Inlandportefeuille ³⁾ Portefeuille effets sur la Suisse ³⁾ | | | | | | Lombardvorschüsse — Avances sur nantissement | | | | | |
| Janvier | 304.9 | 154.9 | 93.8 | 28.7 | 29.8 | 15.6 | 52.3 | 63.1 | 42.2 | 37.5 | 53.1 | 37.6 |
| Février | 315.1 | 169.6 | 78.0 | 24.5 | 24.1 | 13.1 | 62.7 | 71.3 | 42.0 | 36.5 | 52.0 | 37.3 |
| Mars | 174.9 | 168.8 | 71.9 | 53.4 | 19.5 | 10.7 | 66.7 | 73.6 | 47.4 | 41.2 | 53.1 | 43.2 |
| Avril | 153.2 | 137.1 | 37.5 | 58.1 | 64.1 | 11.2 | 67.3 | 64.1 | 46.0 | 41.1 | 41.6 | 41.9 |
| Mai | 148.7 | 120.8 | 35.4 | 36.0 | 19.4 | 13.1 | 71.5 | 60.7 | 44.4 | 42.0 | 43.1 | 45.2 |
| Juin | 181.0 | 145.5 | 46.1 | 26.9 | 16.9 | | 81.4 | 69.3 | 61.6 | 47.5 | 49.3 | |
| Juillet | 174.5 | 152.8 | 35.6 | 56.2 | 14.8 | | 65.8 | 65.1 | 43.4 | 53.6 | 44.0 | |
| Août | 163.4 | 148.0 | 28.0 | 54.5 | 14.2 | | 60.2 | 61.3 | 37.3 | 54.0 | 41.7 | |
| September | 168.3 | 154.6 | 29.8 | 68.3 | 13.5 | | 69.3 | 71.2 | 40.6 | 55.4 | 42.5 | |
| October | 166.2 | 127.0 | 32.5 | 74.8 | 14.0 | | 67.7 | 61.8 | 39.8 | 52.7 | 51.6 | |
| November | 138.8 | 113.7 | 29.5 | 30.7 | 15.6 | | 58.1 | 60.5 | 37.6 | 53.3 | 43.1 | |
| Décembre | 217.8 | 149.4 | 94.7 | 34.2 | 19.7 | | 82.7 | 75.1 | 53.3 | 64.5 | 49.1 | |
| | Korrespondenten im Inland ⁴⁾ Correspondants en Suisse ⁴⁾ | | | | | | Notenumlauf — Billets en circulation | | | | | |
| Janvier | 27.2 | 32.9 | 29.6 | 18.3 | 11.1 | 12.3 | 814.1 | 839.9 | 889.9 | 949.2 | 1 518.5 | 1 500.3 |
| Février | 16.9 | 26.1 | 20.6 | 9.7 | 6.7 | 10.0 | 819.3 | 842.9 | 893.1 | 961.0 | 1 505.4 | 1 497.2 |
| Mars | 27.3 | 47.3 | 26.4 | 15.2 | 11.4 | 12.7 | 858.7 | 885.8 | 918.0 | 994.3 | 1 517.4 | 1 569.9 |
| Avril | 25.5 | 52.0 | 26.0 | 15.9 | 8.3 | 9.5 | 844.9 | 875.3 | 916.3 | 987.8 | 1 529.1 | 1 556.3 |
| Mai | 28.9 | 51.5 | 21.9 | 13.6 | 9.1 | 10.4 | 831.4 | 871.6 | 907.9 | 989.8 | 1 535.2 | 1 513.8 |
| Juin | 29.4 | 30.9 | 22.8 | 16.8 | 8.4 | | 860.2 | 897.5 | 928.7 | 1 078.0 | 1 574.2 | |
| Juillet | 35.9 | 38.7 | 26.0 | 15.9 | 7.7 | | 859.5 | 900.1 | 928.3 | 1 255.3 | 1 571.3 | |
| Août | 38.5 | 51.0 | 16.7 | 12.9 | 7.9 | | 864.3 | 911.0 | 942.7 | 1 292.6 | 1 560.9 | |
| September | 31.2 | 57.6 | 24.8 | 15.8 | 8.0 | | 891.5 | 943.5 | 986.7 | 1 462.0 | 1 575.0 | |
| October | 30.8 | 44.8 | 21.7 | 14.7 | 7.1 | | 885.2 | 943.6 | 989.0 | 1 497.6 | 1 552.3 | |
| November | 49.8 | 41.7 | 16.8 | 11.6 | 6.2 | | 878.2 | 927.7 | 968.0 | 1 476.5 | 1 534.6 | |
| Décembre | 44.8 | 46.9 | 32.7 | 25.6 | 16.1 | | 952.6 | 999.2 | 1 062.1 | 1 609.4 | 1 610.6 | |
| | Täglich fällige Verbindlichkeiten ⁵⁾ Autres engagements à vue ⁵⁾ | | | | | | Deckung des Notenumlaufs durch Metall ¹⁾ Couverture métallique ¹⁾ en % des billets en circulation | | | | | |
| Janvier | 113.7 | 66.6 | 188.5 | 262.0 | 1 128.0 | 1 140.3 | 63.06 | 62.80 | 65.65 | 68.96 | 161.08 | 164.65 |
| Février | 65.3 | 76.8 | 128.5 | 245.6 | 1 170.5 | 1 147.7 | 60.42 | 62.49 | 65.23 | 66.90 | 165.91 | 168.88 |
| Mars | 67.7 | 110.8 | 122.0 | 133.8 | 1 122.3 | 1 042.3 | 57.35 | 59.35 | 63.05 | 64.64 | 160.70 | 161.51 |
| Avril | 72.0 | 111.9 | 153.7 | 149.3 | 1 131.6 | 903.3 | 58.44 | 61.02 | 63.16 | 65.07 | 159.48 | 153.06 |
| Mai | 75.7 | 110.3 | 169.3 | 146.7 | 1 166.0 | 638.0 | 60.19 | 61.47 | 63.75 | 64.93 | 166.45 | 135.32 |
| Juin | 94.6 | 100.8 | 130.2 | 315.2 | 1 158.5 | | 58.88 | 59.38 | 62.33 | 77.38 | 165.58 | |
| Juillet | 73.5 | 67.1 | 171.2 | 550.7 | 1 184.5 | | 58.44 | 60.17 | 65.72 | 92.70 | 167.84 | |
| Août | 81.0 | 50.7 | 175.9 | 632.2 | 1 202.4 | | 58.20 | 59.27 | 67.31 | 91.96 | 169.36 | |
| September | 63.7 | 70.8 | 156.6 | 715.9 | 1 186.9 | | 58.16 | 59.74 | 64.82 | 116.19 | 167.46 | |
| October | 92.5 | 80.3 | 189.0 | 933.6 | 1 201.0 | | 58.46 | 59.47 | 67.19 | 146.06 | 169.85 | |
| November | 109.3 | 101.7 | 198.9 | 953.2 | 1 157.0 | | 58.87 | 61.85 | 69.42 | 149.06 | 166.34 | |
| Décembre | 195.5 | 200.4 | 242.1 | 962.1 | 1 037.4 | | 60.75 | 61.90 | 67.12 | 145.82 | 153.42 | |

1) Bis zur Aufhebung von Art. 19 und 19bis des Bankgesetzes (1. April 1930) Gold und Silber, nachher Gold allein. — Jusqu'à l'abrogation des art. 19 et 19bis de la loi sur la banque (1er avril 1930) or et argent, puis or seul.

2) Bis 23. März 1928 Sichtguthaben im Ausland — Jusqu'au 23 mars 1928, avoirs à vue à l'étranger.

3) Bis 23. März 1928 Gesamtportefeuille — Jusqu'au 23 mars 1928, total du portefeuille.

4) Bis 31. März 1930 mit Einschluss von Auslandskorrespondenten und zwar bis 23. März 1928 ohne Sichtguthaben im Ausland und vom 31. März 1928 bis 31. März 1930 ohne Golddevisen. — Correspondants à l'étranger y compris jusqu'au 31 mars 1930, mais sans les avoirs à vue à l'étranger jusqu'au 23 mars 1928 et sans les disponibilités „or“ à l'étranger du 31 mars 1928 au 31 mars 1930.

5) Bis 23. März 1928 Giro- und Depotrechnungen — Jusqu'au 23 mars 1928, comptes de virements et de dépôts.

Diskontosätze in der Schweiz im Monatsdurchschnitt

Taux d'escompte en Suisse, moyennes mensuelles

| 1 | Offizieller Satz — <i>Taux officiel</i> | | | | Privatsatz für prima schweiz. Bank- und Handelspapier — <i>Taux hors banque pour acceptations bancaires et effets de commerce suisses de premier ordre</i> | | | | Spannung — <i>Ecart</i> | | | |
|---------------------|---|------|------|------|--|------|------|------|-------------------------|------|------|------|
| | 1930 | 1931 | 1932 | 1933 | 1930 | 1931 | 1932 | 1933 | 1930 | 1931 | 1932 | 1933 |
| | In Prozenten — <i>En pour-cent</i> | | | | | | | | | | | |
| 2 | 3 | 4 | 5 | 6 | 7 | 8 | 9 | 10 | 11 | 12 | 13 | |
| Janvier | 3.50 | 2.84 | 2.00 | 2.00 | 2.97 | 1.17 | 1.68 | 1.50 | 0.58 | 1.17 | 0.82 | 0.50 |
| Février | 3.50 | 2.00 | 2.00 | 2.00 | 2.71 | 1.00 | 1.52 | 1.50 | 0.79 | 1.00 | 0.48 | 0.50 |
| Mars | 3.50 | 2.00 | 2.00 | 2.00 | 2.60 | 0.99 | 1.50 | 1.50 | 0.90 | 1.01 | 0.50 | 0.50 |
| Avril | 3.08 | 2.00 | 2.00 | 2.00 | 2.61 | 1.06 | 1.50 | 1.50 | 0.42 | 0.94 | 0.50 | 0.50 |
| Mai | 3.00 | 2.00 | 2.00 | 2.00 | 2.44 | 1.12 | 1.50 | 1.50 | 0.56 | 0.88 | 0.50 | 0.50 |
| Juin | 3.00 | 2.00 | 2.00 | | 2.06 | 1.12 | 1.50 | | 0.94 | 0.88 | 0.50 | |
| Juillet | 2.65 | 2.00 | 2.00 | | 1.92 | 1.55 | 1.50 | | 0.73 | 0.45 | 0.50 | |
| Août | 2.50 | 2.00 | 2.00 | | 1.75 | 1.98 | 1.50 | | 0.75 | 0.02 | 0.50 | |
| Septembre | 2.50 | 2.00 | 2.00 | | 1.50 | 1.80 | 1.50 | | 1.00 | 0.20 | 0.50 | |
| Octobre | 2.50 | 2.00 | 2.00 | | 1.29 | 1.90 | 1.50 | | 1.21 | 0.10 | 0.50 | |
| Novembre | 2.50 | 2.00 | 2.00 | | 1.16 | 1.77 | 1.50 | | 1.94 | 0.23 | 0.50 | |
| Décembre | 2.50 | 2.00 | 2.00 | | 1.18 | 1.75 | 1.50 | | 1.92 | 0.25 | 0.50 | |
| Année | 2.89 | 2.03 | 2.00 | | 2.01 | 1.44 | 1.52 | | 0.88 | 0.59 | 0.48 | |

Sätze für kurzfristiges Geld in der Schweiz

Taux de l'argent à court terme en Suisse

| 1 | Prima schweiz. Bank- und Handelspapier <i>Acceptations bancaires et effets de commerce suisses de premier ordre</i> | | | | Bedingt bankfähiges ausländisches Kredit- und Rembourspapier <i>Effets étrangers de crédit et de rembours, dont l'escompte est conditionnel</i> | | | | Callgeld in Zürich (Geld auf 24 Stunden) <i>Argent au jour le jour à Zurich (Argent à 24 heures)</i> | | | | Vorschüsse gegen Hinterlage von börsenfähigen Wertschriften (Basel, Genf und Zürich) <i>Avances sur nantissement de titres cotés en bourse (Bâle, Genève et Zurich)</i> | | | |
|------------------------------------|--|-------------------------------|-------------------------------|--------------------------------|--|---------------------------------|---------------------------------|---------------------------------|---|-----|-----|---------------|--|--|--|--|
| | 7. | 15. | 23. | Ende Der-nier | 7. | 15. | 23. | Ende Der-nier | 7. | 15. | 23. | Ende Der-nier | 7. | 15. | 23. | Ende Der-nier |
| | des Monats — <i>du mois</i> | | | | | | | | | | | | | | | |
| In Prozenten — <i>En pour-cent</i> | | | | | | | | | | | | | | | | |
| 2 | 3 | 4 | 5 | 6 | 7 | 8 | 9 | 10 | 11 | 12 | 13 | 14 | 15 | 16 | 17 | |
| 1932 | | | | | | | | | | | | | | | | |
| Janvier | 1 ³ / ₄ | 1 ³ / ₄ | 1 ⁵ / ₈ | 1 ⁹ / ₁₆ | 5 | 5 | 5 | 5 | 1 | 1 | 1 | 1 | 3-4 ¹ / ₂ | 3-4 ¹ / ₂ | 3-4 ¹ / ₂ | 3-4 ¹ / ₂ |
| Février | 1 ⁹ / ₁₆ | 1 ¹ / ₂ | 1 ¹ / ₂ | 1 ¹ / ₂ | 5 | 5 | 5 | 5 | 1 | 1 | 1 | 1 | 3-4 ¹ / ₂ | 3-4 ¹ / ₂ | 3-4 ¹ / ₂ | 3-4 ¹ / ₂ |
| Mars | 1 ¹ / ₂ | 1 ¹ / ₂ | 1 ¹ / ₂ | 1 ¹ / ₂ | 5 | 5 | 5 | 5 | 1 | 1 | 1 | 1 | 3-4 ¹ / ₂ | 3-4 ¹ / ₂ | 3-4 ¹ / ₂ | 3-4 ¹ / ₂ |
| Avril | 1 ¹ / ₂ | 1 ¹ / ₂ | 1 ¹ / ₂ | 1 ¹ / ₂ | 5 | 4 ¹ / ₂ | 4 ¹ / ₂ | 4 ¹ / ₂ | 1 | 1 | 1 | 1 | 3-4 ¹ / ₂ | 3-4 ¹ / ₂ | 3-4 ¹ / ₂ | 3-4 ¹ / ₂ |
| Mai | 1 ¹ / ₂ | 1 ¹ / ₂ | 1 ¹ / ₂ | 1 ¹ / ₂ | 4-4 ¹ / ₂ | 4-4 ¹ / ₂ | 4-4 ¹ / ₂ | 4-4 ¹ / ₂ | 1 | 1 | 1 | 1 | 3-4 ¹ / ₂ | 3-4 ¹ / ₂ | 3-4 ¹ / ₂ | 3-4 ¹ / ₂ |
| Juin | 1 ¹ / ₂ | 1 ¹ / ₂ | 1 ¹ / ₂ | 1 ¹ / ₂ | 4-4 ¹ / ₂ | 4-4 ¹ / ₂ | 4-4 ¹ / ₂ | 4-4 ¹ / ₂ | 1 | 1 | 1 | 1 | 3-4 ¹ / ₂ | 3-4 ¹ / ₂ | 3-4 ¹ / ₂ | 3-4 ¹ / ₂ |
| Juillet | 1 ¹ / ₂ | 1 ¹ / ₂ | 1 ¹ / ₂ | 1 ¹ / ₂ | 4 | 4 | 4 | 4 | 1 | 1 | 1 | 1 | 3-4 ¹ / ₂ | 3-4 ¹ / ₂ | 3-4 ¹ / ₂ | 3-4 ¹ / ₂ |
| Août | 1 ¹ / ₂ | 1 ¹ / ₂ | 1 ¹ / ₂ | 1 ¹ / ₂ | 4 | 4 | 4 | 4 | 1 | 1 | 1 | 1 | 3-4 ¹ / ₂ | 3-4 ¹ / ₂ | 3-4 ¹ / ₂ | 3-4 ¹ / ₂ |
| Septembre | 1 ¹ / ₂ | 1 ¹ / ₂ | 1 ¹ / ₂ | 1 ¹ / ₂ | 3-4 | 3-4 | 3-4 | 3-4 | 1 | 1 | 1 | 1 | 3-4 ¹ / ₂ | 3-4 ¹ / ₂ | 3-4 ¹ / ₂ | 3-4 ¹ / ₂ |
| Octobre | 1 ¹ / ₂ | 1 ¹ / ₂ | 1 ¹ / ₂ | 1 ¹ / ₂ | 3-4 | 3-4 | 3 | 3 | 1 | 1 | 1 | 1 | 3-4 ¹ / ₂ | 3-4 ¹ / ₂ | 3-4 ¹ / ₂ | 3-4 ¹ / ₂ |
| Novembre | 1 ¹ / ₂ | 1 ¹ / ₂ | 1 ¹ / ₂ | 1 ¹ / ₂ | 3 | 3 | 3 | 3 | 1 | 1 | 1 | 1 | 3-4 ¹ / ₂ | 3-4 ¹ / ₂ | 3-4 ¹ / ₂ | 3-4 ¹ / ₂ |
| Décembre | 1 ¹ / ₂ | 1 ¹ / ₂ | 1 ¹ / ₂ | 1 ¹ / ₂ | 3 | 3 | 3 | 3 | 1 | 1 | 1 | 1 | 3-4 ¹ / ₂ | 3-4 ¹ / ₂ | 3-4 ¹ / ₂ | 3-4 ¹ / ₂ |
| 1933 | | | | | | | | | | | | | | | | |
| Janvier | 1 ¹ / ₂ | 1 ¹ / ₂ | 1 ¹ / ₂ | 1 ¹ / ₂ | 3 | 3 | 3 | 3 | 1 | 1 | 1 | 1 | 3-4 ¹ / ₂ | 3-4 ¹ / ₂ | 3-4 ¹ / ₂ | 3-4 ¹ / ₂ |
| Février | 1 ¹ / ₂ | 1 ¹ / ₂ | 1 ¹ / ₂ | 1 ¹ / ₂ | 3 | 3 | 3 | 3 | 1 | 1 | 1 | 1 | 3-4 ¹ / ₂ | 2 ¹ / ₂ -4 ¹ / ₂ | 2 ¹ / ₂ -4 ¹ / ₂ | 2 ¹ / ₂ -4 ¹ / ₂ |
| Mars | 1 ¹ / ₂ | 1 ¹ / ₂ | 1 ¹ / ₂ | 1 ¹ / ₂ | 3 | 3 | 3 | 3 | 1 | 1 | 1 | 1 | 2 ¹ / ₂ -4 ¹ / ₂ | 2 ¹ / ₂ -4 ¹ / ₂ | 2 ¹ / ₂ -4 ¹ / ₂ | 2 ¹ / ₂ -4 ¹ / ₂ |
| Avril | 1 ¹ / ₂ | 1 ¹ / ₂ | 1 ¹ / ₂ | 1 ¹ / ₂ | 3 | 2 ¹ / ₂ | 2 ¹ / ₂ | 2 ¹ / ₂ | 1 | 1 | 1 | 1 | 2 ¹ / ₂ -4 ¹ / ₂ | 2 ¹ / ₂ -4 ¹ / ₂ | 2 ¹ / ₂ -4 ¹ / ₂ | 2 ¹ / ₂ -4 ¹ / ₂ |
| Mai | 1 ¹ / ₂ | 1 ¹ / ₂ | 1 ¹ / ₂ | 1 ¹ / ₂ | 2 ¹ / ₂ | 2 ¹ / ₂ | 2 ¹ / ₂ | 2 ¹ / ₂ | 1 | 1 | 1 | 1 | 2 ¹ / ₂ -4 ¹ / ₂ | 2 ¹ / ₂ -4 ¹ / ₂ | 2 ¹ / ₂ -4 ¹ / ₂ | 2 ¹ / ₂ -4 ¹ / ₂ |

Offizielle Diskontosätze — Taux officiels d'escompte

5

| | Jahresdurchschnitte <i>Moyennes annuelles</i> | | Monatsdurchschnitte <i>Moyennes mensuelles</i> | | | | Satz am 13. Juni 1933 <i>Taux au 13 Juin 1933</i> | | Vorheriger Satz <i>Taux précédent</i> |
|---|--|-----------|---|-----------|-----------|-----------|--|--|--|
| | 1931 | 1932 | 1932 | 1933 | | | % | in Kraft seit: <i>Date de la mise en vigueur:</i> | |
| | | | Mai | Mars | Avril | Mai | | | |
| 1 | 2 | 3 | 4 | 5 | 6 | 7 | 8 | 9 | 10 |
| Schweiz — <i>Suisse</i> | 2.08 | 2.00 | 2.00 | 2.00 | 2.00 | 2.00 | 2 | 22 Janvier 1931 | 2 ¹ / ₂ |
| Albanien — <i>Albanie</i> | 8.50 | 8.00 | 8.00 | 8.00 | 8.00 | 8.00 | 8 | 1 Juillet 1931 | 9 |
| Australien — <i>Australie</i> | 6.29-7.00 | 6.50-7.00 | 6.50-7.00 | 6.50-7.00 | 6.50-7.00 | 6.50-7.00 | 6 ¹ / ₂ -7 | Juin 1931 | 6-7 |
| Belgien — <i>Belgique</i> | 2.50 | 3.47 | 3.50 | 3.50 | 3.50 | 3.50 | 3 ¹ / ₂ | 13 Janvier 1932 | 2 ¹ / ₂ |
| Britisch Indien — <i>Inde britannique</i> | 7.05 | 5.02 | 5.00 | 3.50 | 3.50 | 3.50 | 3 ¹ / ₂ | 16 Février 1933 | 4 |
| Bulgarien — <i>Bulgarie</i> | 9.05 | 8.57 | 8.87 | 8.00 | 8.00 | 8.00 | 8 | 25 Mai 1932 | 8 ¹ / ₂ |
| Chile — <i>Chili</i> | 7.86-8.86 | 5.23-6.64 | 5.50-6.50 | 4.50-6.00 | 4.50-6.00 | 4.50-6.00 | 4 ¹ / ₂ -6 | 23 Août 1932 | 5 ¹ / ₂ -7 |
| Dänemark — <i>Danemark</i> | 4.22 | 4.49 | 4.94 | 3.50 | 3.50 | 3.00 | 3 | 1 Juin 1933 | 3 ¹ / ₂ |
| Danzig — <i>Dantzig</i> | 5.60 | 4.52 | 5.00 | 4.00 | 4.00 | 3.16 | 3 | 6 Mai 1933 | 4 |
| Deutschland — <i>Allemagne</i> | 6.92 | 5.21 | 5.00 | 4.00 | 4.00 | 4.00 | 4 | 22 Septembre 1932 | 5 |
| Ecuador — <i>Equateur</i> | 9.80 | 7.63 | 10.00 | 4.00 | 4.00 | 4.00 | 4 | 30 Novembre 1932 | 6 |
| England — <i>Angleterre</i> | 3.97 | 3.00 | 2.68 | 2.00 | 2.00 | 2.00 | 2 | 30 Juin 1932 | 2 ¹ / ₂ |
| Estland — <i>Estonie</i> | 6.88 | 5.58 | 5.50 | 5.50 | 5.50 | 5.50 | 5 ¹ / ₂ | 1 Février 1932 | 6 ¹ / ₂ |
| Finnland — <i>Finlande</i> | 6.58 | 6.77 | 6.50 | 6.00 | 6.00 | 6.00 | 5 ¹ / ₂ | 2 Juin 1933 | 6 |
| Frankreich — <i>France</i> | 2.12 | 2.50 | 2.50 | 2.50 | 2.50 | 2.50 | 2 ¹ / ₂ | 9 Octobre 1931 | 2 |
| Griechenland — <i>Grèce</i> | 9.61 | 10.63 | 11.00 | 9.00 | 9.00 | 9.00 | 7 ¹ / ₂ | 6 Juin 1933 | 9 |
| Japan — <i>Japon</i> | 5.40 | 5.30 | 5.84 | 4.88 | 4.88 | 4.88 | 4.88 | 17 Août 1932 | 5.11 |
| Java | 4.50 | 4.50 | 4.50 | 4.50 | 4.50 | 4.50 | 4 ¹ / ₂ | 11 Mars 1930 | 5 |
| Irland — <i>Irlande</i> | 4.81 | 3.94 | 3.68 | 3.00 | 3.00 | 3.00 | 3 | 30 Juin 1932 | 3 ¹ / ₂ |
| Italien — <i>Italie</i> | 5.89 | 5.55 | 5.03 | 4.00 | 4.00 | 4.00 | 4 | 9 Janvier 1933 | 5 |
| Jugoslawien — <i>Yougoslavie</i> | 6.47 | 7.50 | 7.50 | 7.50 | 7.50 | 7.50 | 7 ¹ / ₂ | 20 Juillet 1931 | 6 ¹ / ₂ |
| Kolumbien — <i>Colombie</i> | 7.00 | 5.77 | 6.00 | 5.00 | 5.00 | 5.00 | 5 | 19 Septembre 1932 | 6 |
| Lettland — <i>Lettonie</i> | 6.00-7.00 | 6.00-7.00 | 6.00 | 5.50-6.00 | 5.50-6.00 | 5.50-6.00 | 5 ¹ / ₂ -6 | 1 Janvier 1933 | 6-7 |
| Litauen — <i>Lithuanie</i> | 6.00-7.87 | 6.00-7.84 | 6.00-7.08 | 6.00-7.00 | 6.00-7.00 | 6.00-7.00 | 6-7 | 6 Mai 1932 | 6-7 ¹ / ₂ |
| New-York | 2.12 | 2.82 | 3.00 | 3.44 | 3.10 | 2.90 | 2 ¹ / ₂ | 26 Mai 1933 | 3 |
| Niederlande — <i>Pays-Bas</i> | 2.47 | 2.65 | 2.50 | 2.50 | 2.50 | 3.15 | 3 ¹ / ₂ | 12 Mai 1933 | 2 ¹ / ₂ |
| Norwegen — <i>Norvège</i> | 4.65 | 4.68 | 4.79 | 4.00 | 4.00 | 3.87 | 3 ¹ / ₂ | 24 Mai 1933 | 4 |
| Oesterreich — <i>Autriche</i> | 7.28 | 6.86 | 7.00 | 5.74 | 5.00 | 5.00 | 5 | 24 Mars 1933 | 6 |
| Peru — <i>Pérou</i> | 7.00 | 6.38 | 6.61 | 6.00 | 6.00 | 6.00 | 6 | 20 Mai 1932 | 7 |
| Polen — <i>Pologne</i> | 7.50 | 7.20 | 7.50 | 6.00 | 6.00 | 6.00 | 6 | 21 Octobre 1932 | 7 ¹ / ₂ |
| Portugal | 7.80 | 6.63 | 6.50 | 6.19 | 6.00 | 6.00 | 6 | 13 Mars 1933 | 6 ¹ / ₂ |
| Rumänien — <i>Roumanie</i> | 8.25 | 7.17 | 7.00 | 7.00 | 6.13 | 6.00 | 6 | 5 Avril 1933 | 7 |
| Russland — <i>Russie</i> | 8.00 | 8.00 | 8.00 | 8.00 | 8.00 | 8.00 | 8 | Avril 1924 | 9 |
| Schweden — <i>Suède</i> | 4.10 | 4.88 | 4.76 | 3.50 | 3.50 | 3.50 | 3 | 1 Juin 1933 | 3 ¹ / ₂ |
| Spanien — <i>Espagne</i> | 6.24 | 6.41 | 6.50 | 6.00 | 6.00 | 6.00 | 6 | 26 Octobre 1932 | 6 ¹ / ₂ |
| Südafrika — <i>Afrique du Sud</i> | 5.23 | 5.77 | 6.00 | 4.00 | 4.00 | 3.72 | 3 ¹ / ₂ | 15 Mai 1933 | 4 |
| Tschechoslowakei — <i>Tchécoslovaquie</i> | 6.29 | 5.15 | 5.00 | 3.50 | 3.50 | 3.50 | 3 ¹ / ₂ | 25 Janvier 1933 | 4 ¹ / ₂ |
| Ungarn — <i>Hongrie</i> | 6.89 | 5.74 | 6.00 | 4.50 | 4.50 | 4.50 | 4 ¹ / ₂ | 18 Octobre 1932 | 5 |

Diskontosatzänderungen in der Zeit vom 13. Mai bis 13. Juni 1933
Modifications des taux d'escompte durant la période allant du 13 Mai au 13 Juin 1933

| Datum der Änderung <i>Date de la modification</i> | | Neuer Satz <i>Taux nouveau</i> | Vorheriger Satz <i>Taux précédent</i> |
|--|---|-----------------------------------|--|
| 1 | 2 | 3 | 4 |
| 15 Mai 1933 | Südafrika — <i>Afrique du Sud</i> | 3 ¹ / ₂ | 4 |
| 24 " " | Norwegen — <i>Norvège</i> | 3 ¹ / ₂ | 4 |
| 26 " " | New-York | 2 ¹ / ₂ | 3 |
| 1 Juin " | Dänemark — <i>Danemark</i> | 3 | 3 ¹ / ₂ |
| 1 " " | Schweden — <i>Suède</i> | 3 | 3 ¹ / ₂ |
| 2 " " | Finnland — <i>Finlande</i> | 5 ¹ / ₂ | 6 |
| 6 " " | Griechenland — <i>Grèce</i> | 7 ¹ / ₂ | 9 |

Offizielle und Privatkontosätze in der Schweiz und im Ausland
Taux officiels et taux hors banque en Suisse et à l'étranger

6

| 1 | 2 | Jahres-durchschnitte <i>Moyennes annuelles</i> | | Monatsdurchschnitte <i>Moyennes mensuelles</i> | | | | Sätze am — <i>Taux au</i> | | | | | |
|---------------------|---------|---|--------------|---|--------------|--------------|--------------|---------------------------|-----------------|-----------------|-----------------|-----------------|-----------------|
| | | 1931 | 1932 | 1932 | | 1933 | | 1932 | | 1933 | | | |
| | | | | <i>Mai</i> | <i>Mars</i> | <i>Avril</i> | <i>Mai</i> | <i>31 Mai</i> | <i>30 Avril</i> | <i>7 Mai</i> | <i>15 Mai</i> | <i>23 Mai</i> | <i>31 Mai</i> |
| Schweiz — Suisse | O P* | 2.03 1.44 | 2.00 1.52 | 2.00 1.50 | 2.00 1.50 | 2.00 1.50 | 2.00 1.50 | 2 1 1/2 | 2 1 1/2 | 2 1 1/2 | 2 1 1/2 | 2 1 1/2 | 2 1 1/2 |
| Amsterdam . . . | O P | 2.47 1.85 | 2.65 0.72 | 2.50 0.64 | 2.50 0.54 | 2.50 0.49 | 3.15 1.88 | 2 1/2 5/8 | 2 1/2 3/4 | 2 1/2 7/8 | 3 1/2 2 1/2 | 3 1/2 2 1/2 | 3 1/2 2 1/2 |
| Berlin | O P | 6.92 6.77 | 5.21 4.96 | 5.00 4.87 | 4.00 3.87 | 4.00 3.87 | 4.00 3.87 | 5 4 7/8 | 4 3 7/8 | 4 3 7/8 | 4 3 7/8 | 4 3 7/8 | 4 3 7/8 |
| Brüssel — Bruxelles | O P | 2.50 2.32 | 3.47 3.13 | 3.50 3.22 | 3.50 2.64 | 3.50 2.51 | 3.50 2.42 | 3 1/2 3 3/16 | 3 1/2 2 1/2 | 3 1/2 2 7/16 | 3 1/2 2 7/16 | 3 1/2 2 7/16 | 3 1/2 2 5/16 |
| London — Londres | O P | 3.97 3.56 | 3.00 1.88 | 2.68 1.49 | 2.00 0.61 | 2.00 0.59 | 2.00 0.49 | 2 1/2 1 1/16 | 2 1/2 | 2 1/2 | 2 1/2 | 2 1/2 | 2 7/16 |
| Mailand — Milan | O P | 5.89 5.92 | 5.55 5.81 | 5.08 5.52 | 4.00 4.20 | 4.00 4.00 | 4.00 4.00 | 5 5 1/2 | 4 4 | 4 4 | 4 4 | 4 4 | 4 4 |
| New-York | O P | 2.12 1.47 | 2.82 1.19 | 3.00 0.80 | 3.44 2.61 | 3.10 0.91 | 2.90 0.37 | 3 3/4 | 3 3/8 | 3 3/8 | 3 3/8 | 3 3/8 | 2 1/2 3/8 |
| Paris | O P | 2.12 1.56 | 2.50 1.29 | 2.50 1.50 | 2.50 2.04 | 2.50 1.87 | 2.50 1.76 | 2 1/2 1 1/2 | 2 1/2 1 7/8 | 2 1/2 1 3/4 | 2 1/2 1 3/4 | 2 1/2 1 3/4 | 2 1/2 1 1/2 |

O = Offizieller Satz — *Taux officiel d'escompte.* P = Privatkontosatz — *Taux hors banque.*
* Prima schweizerisches Bank- und Handelspapier — *Acceptations bancaires et effets de commerce suisses de premier ordre.*

Lombardzinsfüsse zentraler Notenbanken — *Taux pour avances sur nantissement*

7

| 1 | Jahres-durchschnitte <i>Moyennes annuelles</i> | | Am Monatsende geltender Zinsfuß <i>Taux en vigueur en fin de mois</i> | | | | Zinsfuß am 13. Juni 1933 <i>Taux au 13 Juin 1933</i> | | Vorheriger Zinsfuß <i>Taux précédent</i> |
|--|---|-----------|--|-------------|--------------|------------|---|--|---|
| | 1931 | 1932 | 1932 | | 1933 | | % | in Kraft seit: <i>Date de la mise en vigueur:</i> | |
| | | | <i>Mai</i> | <i>Mars</i> | <i>Avril</i> | <i>Mai</i> | | | |
| Schweiz — Suisse . . . | 3.03 | 3.00 | 3 | 2 1/2 | 2 1/2 | 2 1/2 | 2 1/2 | 8 Février 1933 | 3 |
| Belgien — Belgique . . | 3.50 | 4.47 | 4 1/2 | 4 1/2 | 4 1/2 | 4 1/2 | 4 1/2 | 13 Janvier 1932 | 3 1/2 |
| Deutschland — Allemagne | 8.60 | 6.21 | 6 | 5 | 5 | 5 | 5 | 22 Septembre 1932 | 6 |
| Frankreich — France . . | 4.50 | 4.50 | 4 1/2 | 4 1/2 | 4 1/2 | 4 1/2 | 4 1/2 | 31 Janvier 1930 | 5 1/2 |
| Italien — Italie | 5.89 | 5.55 | 5 | 4 | 4 | 4 | 4 | 9 Janvier 1933 | 5 |
| Jugoslawien — Yougoslavie | 7.97 | 9.00 | 9 | 9 | 9 | 9 | 9 | 20 Juillet 1931 | 8 |
| Niederlande — Pays-Bas . | 3.10 | 3.30 | 3 | 3 | 3 | 4 | 4 | 12 Mai 1933 | 3 |
| Oesterreich — Autriche . | 7.73-8.23 | 7.36-7.86 | 7 1/2-8 | 5 1/2-6 | 5 1/2-6 | 5 1/2-6 | 5 1/2-6 | 24 Mars 1933 | 6 1/2-7 |
| Polen — Pologne | 8.50 | 8.20 | 8 1/2 | 7 | 7 | 7 | 7 | 21 Octobre 1932 | 8 1/2 |
| Rumänien — Roumanie . . | 9.25 | 8.17 | 8 | 8 | 7 | 7 | 7 | 5 Avril 1933 | 8 |
| Spanien — Espagne . . . | 5.00-6.74 | 5.00-7.00 | 5-7 | 5-7 | 5-7 | 5-7 | 5-7 | 8 Juillet 1931 | 5-6 1/2 |
| Tschechoslovakei — Tchécoslovaquie | 5.72-6.22 | 6.51-7.01 | 6 1/2-7 | 5 1/2-6 | 5 1/2-6 | 5 1/2-6 | 5 1/2-6 | 25 Janvier 1933 | 6-6 1/2 |

Lombardzinsfußänderungen in der Zeit vom 13. Mai bis 13. Juni 1933
Modifications des taux pour avances sur nantissement durant la période allant du 13 Mai au 13 Juin 1933

| Datum der Änderung <i>Date de la modification</i> | Neuer Zinsfuß <i>Taux nouveau</i> | Vorheriger Zinsfuß <i>Taux précédent</i> |
|--|--------------------------------------|---|
| 1 | 3 | 4 |
| — | — | — |

Geldkurse für Sichtdevisen in der Schweiz* — Wert des Schweizerfrankens

| | Paris für — pour Fr. 100.— | London Londres für — pour £ 1.— | Berlin für — pour RM 100.— | Mailand Milan für — pour L. 100.— | Brüssel Bruxelles für — pour Belgas 100.— | Wien ⁶⁾ Vienne für — pour S 100.— | Amster- dam für — pour fl. 100.— | New-York für — pour \$ 1.— | Stock- holm für — pour Kr. 100.— | Kopenhagen Copenhague für — pour Kr. 100.— | Oslo für — pour Kr. 100.— |
|---|------------------------------------|--|-------------------------------------|--|--|---|---|-----------------------------------|---|---|---------------------------------|
| Parität Parité | 20. 305 | 25.22154 ¹⁾ | 123. 457 | 27. 277 | 72. 062 | 72. 926 | 208. 32 | 5. 18262 ²⁾ | 138. 889 ³⁾ | 138. 889 ⁴⁾ | 138. 889 ⁵⁾ |
| Mai 1933 | | | | | | | | | | | |
| 1 | 2 | 3 | 4 | 5 | 6 | 7 | 8 | 9 | 10 | 11 | 12 |
| 1. | 20. 37 ¹ / ₂ | 17. 30 | 119. — | 26. 77 ¹ / ₂ | 72. 25 | 55. 25 | 207. 70 | 4. 41 ¹ / ₄ | 89. 50 | 77. — | 88. 25 |
| 2. | 20. 37 ¹ / ₂ | 17. 22 ¹ / ₂ | 120. 15 | 26. 70 | 72. 30 | 55. 25 | 208. — | 4. 38 ¹ / ₂ | 88. 50 | 76. 50 | 87. 75 |
| 3. | 20. 37 ³ / ₄ | 17. 32 ¹ / ₂ | 120. 20 | 26. 75 | 72. 27 ¹ / ₂ | 55. 25 | 208. 05 | 4. 42 ¹ / ₂ | 89. 25 | 77. — | 88. 25 |
| 4. | 20. 37 ¹ / ₄ | 17. 28 ³ / ₄ | 120. 75 | 26. 85 | 72. 17 ¹ / ₂ | 55. 25 | 208. 05 | 4. 42 | 89. — | 76. 80 | 88. — |
| 5. | 20. 37 ¹ / ₂ | 17. 25 | 121. 80 | 26. 87 ¹ / ₂ | 72. 12 ¹ / ₂ | 55. 50 | 208. 05 | 4. 35 | 89. — | 76. 50 | 87. 75 |
| 6. | 20. 37 ³ / ₄ | 17. 29 | 121. 80 | 26. 92 ¹ / ₂ | 72. 12 ¹ / ₂ | 55. 50 | 208. 05 | 4. 30 | 89. — | 76. 50 | 87. 75 |
| 7. | | | | | | | | | | | |
| 8. | 20. 37 ³ / ₄ | 17. 45 | 121. 60 | 27. 10 | 72. 07 ¹ / ₂ | 55. 50 | 208. 05 | 4. 35 | 90. — | 77. 50 | 88. 75 |
| 9. | 20. 37 ³ / ₄ | 17. 53 ³ / ₄ | 121. 60 | 27. 20 | 72. 15 | 55. 50 | 208. 30 | 4. 45 | 90. 25 | 77. 75 | 89. 25 |
| 10. | 20. 37 ³ / ₄ | 17. 46 ¹ / ₄ | 121. 50 | 27. 27 ¹ / ₂ | 72. 10 | 56. 50 | 208. 15 | 4. 41 | 90. — | 77. — | 88. 75 |
| 11. | 20. 37 ³ / ₄ | 17. 41 | 121. 25 | 27. 20 | 72. 05 | 56. 50 | 208. 05 | 4. 38 ³ / ₄ | 90. — | 77. — | 88. 75 |
| 12. | 20. 37 ³ / ₄ | 17. 48 | 121. 25 | 27. 05 | 72. 07 ¹ / ₂ | 56. 75 | 208. 05 | 4. 37 ¹ / ₂ | 89. 25 | 77. 25 | 88. 75 |
| 13. | 20. 37 ³ / ₄ | 17. 48 | 121. 10 | 26. 90 | 72. 07 ¹ / ₂ | 56. 75 | 208. 05 | 4. 37 ¹ / ₂ | 89. 50 | 77. 50 | 88. 75 |
| 14. | | | | | | | | | | | |
| 15. | 20. 37 ³ / ₄ | 17. 54 | 120. 80 | 26. 87 ¹ / ₂ | 72. 05 | 56. 75 | 208. 10 | 5. 42 ¹ / ₂ | 89. 75 | 78. — | 89. — |
| 16. | 20. 37 ³ / ₄ | 17. 51 ¹ / ₄ | 119. — | 26. 85 | 72. 05 | 56. 75 | 208. 25 | 4. 43 ¹ / ₂ | 90. — | 78. — | 89. — |
| 17. | 20. 37 ³ / ₄ | 17. 42 ¹ / ₂ | 119. 12 ¹ / ₂ | 26. 80 | 72. 10 | 56. 75 | 208. 15 | 4. 44 ¹ / ₂ | 89. 75 | 77. 50 | 88. 75 |
| 18. | 20. 37 ³ / ₄ | 17. 52 ¹ / ₂ | 121. 20 | 26. 95 | 72. 10 | 56. 75 | 208. 20 | 4. 46 ¹ / ₂ | 90. — | 78. — | 89. 25 |
| 19. | 20. 37 | 17. 49 | 121. 25 | 26. 92 ¹ / ₂ | 72. 10 | 56. 75 | 208. 10 | 4. 47 ¹ / ₂ | 89. 75 | 77. 75 | 89. — |
| 20. | 20. 37 ³ / ₄ | 17. 55 | 121. 75 | 27. — | 72. 05 | 56. 75 | 208. 25 | 4. 52 ¹ / ₂ | 90. — | 78. — | 89. 25 |
| 21. | | | | | | | | | | | |
| 22. | 20. 37 ³ / ₄ | 17. 50 | 121. 60 | 26. 95 | 72. 05 | 56. 75 | 208. 20 | 4. 51 ¹ / ₄ | 89. 80 | 77. 75 | 89. — |
| 23. | 20. 37 ³ / ₄ | 17. 51 | 121. 20 | 26. 95 | 72. 07 ¹ / ₂ | 57. 50 | 208. 40 | 4. 47 | 89. 70 | 77. 75 | 88. 80 |
| 24. | 20. 37 ³ / ₄ | 17. 50 ¹ / ₂ | 121. — | 26. 90 | 72. 07 ¹ / ₂ | 58. — | 208. 40 | 4. 45 | 89. 60 | 77. 75 | 88. 70 |
| 25. | | | | | | | | | | | |
| 26. | 20. 37 ³ / ₄ | 17. 50 | 121. — | 26. 88 ³ / ₄ | 72. 07 ¹ / ₂ | 58. — | 208. 40 | 4. 45 ¹ / ₂ | 89. 60 | 77. 75 | 88. 70 |
| 27. | 20. 37 ³ / ₄ | 17. 44 | 120. 80 | 26. 83 ³ / ₄ | 72. 07 ¹ / ₂ | 58. 50 | 208. 45 | 4. 39 | 89. 40 | 77. 50 | 88. 50 |
| 28. | | | | | | | | | | | |
| 29. | 20. 37 ³ / ₄ | 17. 34 ¹ / ₂ | 120. 75 | 26. 82 ¹ / ₂ | 72. 07 ¹ / ₂ | 58. 25 | 208. 50 | 4. 35 | 89. 30 | 77. 50 | 88. 35 |
| 30. | 20. 37 ³ / ₄ | 17. 30 | 120. — | 26. 85 | 72. 07 ¹ / ₂ | 58. — | 208. 65 | 4. 34 | 88. 50 | 76. 85 | 87. 75 |
| 31. | 20. 37 ³ / ₄ | 17. 31 | 119. 80 | 26. 82 ¹ / ₂ | 72. 07 ¹ / ₂ | 58. — | 208. 45 | 4. 30 | 88. 50 | 76. 85 | 87. 50 |
| Monatsdurchschnitte — Moyennes mensuelles | | | | | | | | | | | |
| 1931 V. | 20. 28 | 25. 217 | 123. 41 | 27. 14 | 72. 12 | 72. 89 | 208. 33 | 5. 184 | 138. 96 | 138. 80 | 138. 81 |
| 1932 V. | 20. 18 | 18. 786 | 121. 61 | 26. 30 | 71. 68 | 58. 11 | 207. 31 | 5. 111 | 95. 28 | 102. 39 | 94. 16 |
| VI. | 20. 17 | 18. 692 | 121. 33 | 26. 20 | 71. 38 | 56. 94 | 207. 24 | 5. 121 | 95. 66 | 101. 94 | 92. 44 |
| VII. | 20. 14 | 18. 240 | 121. 75 | 26. 18 | 71. 23 | 60. 71 | 206. 86 | 5. 133 | 93. 43 | 98. 61 | 90. 43 |
| VIII. | 20. 14 | 17. 904 | 122. 20 | 26. 28 | 71. 30 | 61. 26 | 206. 86 | 5. 138 | 91. 67 | 95. 21 | 89. 36 |
| IX. | 20. 30 | 17. 978 | 123. 15 | 26. 56 | 71. 78 | 61. 93 | 208. 07 | 5. 179 | 92. 11 | 93. 00 | 90. 16 |
| X. | 20. 34 | 17. 604 | 123. 05 | 26. 51 | 71. 94 | 61. 87 | 208. 35 | 5. 178 | 90. 64 | 91. 36 | 88. 82 |
| XI. | 20. 36 | 17. 018 | 123. 36 | 26. 56 | 72. 05 | 61. 64 | 208. 71 | 5. 193 | 90. 30 | 88. 40 | 86. 66 |
| XII. | 20. 29 | 17. 017 | 123. 64 | 26. 54 | 71. 96 | 61. 28 | 208. 81 | 5. 197 | 92. 81 | 88. 11 | 87. 49 |
| 1933 I. | 20. 24 | 17. 409 | 123. 24 | 26. 53 | 71. 88 | 60. 51 | 208. 39 | 5. 185 | 94. 62 | 87. 94 | 89. 28 |
| II. | 20. 24 | 17. 654 | 122. 95 | 26. 39 | 72. 08 | 59. 25 | 207. 86 | 5. 161 | 94. 07 | 78. 52 | 90. 27 |
| III. | 20. 32 | 17. 742 | 122. 69 | 26. 42 | 72. 13 | 57. 67 | 208. 07 | 5. 159 | 93. 67 | 78. 81 | 90. 60 |
| IV. | 20. 37 | 17. 754 | 120. 79 | 26. 61 | 72. 18 | 54. 73 | 208. 57 | 4. 944 | 93. 12 | 78. 90 | 90. 60 |
| V. | 20. 38 | 17. 421 | 120. 82 | 26. 92 | 72. 11 | 56. 65 | 208. 19 | 4. 411 | 89. 50 | 77. 36 | 88. 55 |
| Jahresdurchschnitte — Moyennes annuelles | | | | | | | | | | | |
| 1931 | 20. 20 | 23. 346 | 121. 84 | 26. 80 | 71. 76 | — | 207. 30 | 5. 153 | 129. 96 | 129. 31 | 129. 19 |
| 1932 | 20. 24 | 18. 035 | 122. 32 | 26. 39 | 71. 67 | 60. 50 ⁷⁾ | 207. 62 | 5. 151 | 94. 81 | 96. 68 | 92. 40 |

* Devisenkurse, die nicht einem tatsächlichen Markt in der Schweiz entsprechen, sind über London oder New-York errechnet.

1) Am 21. September 1931 wurde die Goldwährung aufgehoben. — *L'étalon-or a été suspendu le 21 septembre 1931.*

2) " 19. April 1933 " " " " " " " " " " 19 avril 1933.

3) " 27. September 1931 " " " " " " " " " " 27 septembre 1931

4) " 29. " " " " " " " " " " 29 " "

5) " 27. " " " " " " " " " " 27 " "

6) Ab 1. Mai 1932 für Noten. — *Depuis le 1er mai 1932 pour des billets.* 7) Durchschnitt Mai—Dezember. — *Moyenne mai—décembre.*

Changes à vue en Suisse (cours de la demande)* — Valeur du franc suisse

8

| | Madrid für — pour Pes. 100.— | Prag Prague für — pour Kc 100.— | Warschau Varsovie für — pour zl. 100.— | Budapest ¹⁾ für — pour Pengö 100.— | Belgrad Belgrade für — pour din. 100.— | Bukarest Bucarest für — pour Lei 100.— | Montreal für — pour \$ 1.— | Buenos- Aires für — pour P. Peso 100.— | Yoko- hama ⁴⁾ für — pour Yen 100.— | Der Schweizer- franken in % von 3 Valuten Kol. 2, 6 und 8 ⁵⁾ Le franc suisse en % des 3 changes col. 2, 6 et 8 ⁵⁾ |
|---|------------------------------------|--|---|---|---|---|----------------------------------|---|--|---|
| Parität Parité | 100. — | 15. 3553 | 58. 1396 | 90. 643 | 9. 12778 ²⁾ | 3. 10 | 5. 18262 ³⁾ | 220.— | 258. 332 | |
| Mai 1933 | | | | | | | | | | |
| 13 | 14 | 15 | 16 | 17 | 18 | 19 | 20 | 21 | 22 | 23 |
| 1. | 44. 10 | 15. 38 | 57. 85 | 67. 50 | 6. 90 | 3. 06 | 3. 92 ^{1/2} | — | 108. 75 | 99. 90 |
| 2. | 44. 10 | 15. 38 | 57. 90 | 67. 50 | 6. 90 | 3. 06 | 3. 83 ^{3/4} | — | 105. — | 99. 83 |
| 3. | 44. 15 | 15. 38 | 57. 90 | 67. 50 | 6. 90 | 3. 06 | 3. 85 | — | 105. — | 99. 83 |
| 4. | 44. 20 | 15. 38 | 57. 90 | 67. 50 | 6. 90 | 3. 06 | 3. 85 | — | 105. — | 99. 88 |
| 5. | 44. 25 | 15. 38 | 57. 90 | 67. 50 | 6. 90 | 3. 06 | 3. 85 | — | 105. — | 99. 90 |
| 6. | 44. 30 | 15. 38 | 57. 90 | 67. 50 | 6. 90 | 3. 06 | 3. 85 | — | 105. — | 99. 90 |
| 7. | | | | | | | | | | |
| 8. | 44. 35 | 15. 38 | 57. 90 | 67. 50 | 6. 90 | 3. 06 | 3. 85 | — | 105. — | 99. 92 |
| 9. | 44. 35 | 15. 38 | 57. 90 | 67. 50 | 6. 90 | 3. 06 | 3. 85 | — | 105. — | 99. 84 |
| 10. | 44. 30 | 15. 38 ^{3/4} | 57. 90 | 68. — | 6. 90 | 3. 06 | 3. 85 | — | 105. — | 99. 89 |
| 11. | 44. 20 | 15. 38 ^{3/4} | 57. 90 | 68. — | 6. 90 | 3. 06 | 3. 85 | — | 105. — | 99. 93 |
| 12. | 44. 20 | 15. 40 | 57. 90 | 68. — | 6. 90 | 3. 06 | 3. 85 | — | 105. — | 99. 92 |
| 13. | 44. 20 | 15. 40 | 57. 90 | 68. 25 | 6. 90 | 3. 06 | 3. 85 | — | 105. — | 99. 92 |
| 14. | | | | | | | | | | |
| 15. | 44. 20 | 15. 40 | 57. 95 | 68. 25 | 6. 90 | 3. 06 | 3. 85 | — | 105. — | 99. 92 |
| 16. | 44. 20 | 15. 40 | 57. 95 | 68. 25 | 6. 90 | 3. 06 | 3. 85 | — | 105. — | 99. 90 |
| 17. | 44. 15 | 15. 40 | 57. 95 | 68. 25 | 6. 90 | 3. 06 | 3. 85 | — | 105. — | 99. 89 |
| 18. | 44. 25 | 15. 40 | 57. 95 | 68. 25 | 6. 90 | 3. 06 | 3. 87 ^{1/2} | — | 105. — | 99. 88 |
| 19. | 44. 15 | 15. 40 | 57. 95 | 68. 25 | 6. 90 | 3. 06 | 3. 90 | — | 105. — | 99. 90 |
| 20. | 44. 20 | 15. 40 | 57. 95 | 68. 25 | 6. 90 | 3. 06 | 3. 90 | — | 105. — | 99. 90 |
| 21. | | | | | | | | | | |
| 22. | 44. 20 | 15. 40 | 57. 95 | 68. 25 | 6. 90 | 3. 06 | 3. 92 ^{1/2} | — | 105. — | 99. 91 |
| 23. | 44. 15 | 15. 40 | 57. 95 | 68. 25 | 6. 90 | 3. 06 | 3. 91 ^{1/4} | — | 105. — | 99. 86 |
| 24. | 44. 15 | 15. 40 | 57. 95 | 68. 25 | 6. 90 | 3. 06 | 3. 90 | — | 106. — | 99. 86 |
| 25. | | | | | | | | | | |
| 26. | 44. 15 | 15. 40 | 57. 95 | 68. 25 | 6. 90 | 3. 06 | 3. 90 | — | 106. — | 99. 86 |
| 27. | 44. 10 | 15. 39 | 57. 95 | 68. — | 6. 90 | 3. 06 | 3. 88 ^{3/4} | — | 106. 75 | 99. 85 |
| 28. | | | | | | | | | | |
| 29. | 44. 10 | 15. 39 | 57. 95 | 68. — | 6. 90 | 3. 06 | 3. 85 | — | 106. 75 | 99. 84 |
| 30. | 44. 10 | 15. 39 | 57. 95 | 68. — | 6. 90 | 3. 06 | 3. 80 | — | 105. 50 | 99. 82 |
| 31. | 44. 15 | 15. 39 | 57. 95 | 68. — | 6. 90 | 3. 06 | 3. 82 ^{1/2} | — | 106. — | 99. 85 |
| Monatsdurchschnitte — Moyennes mensuelles | | | | | | | | | | |
| 1931 V. | 51. 53 | 15. 35 | 58. 05 | 90. 37 | 9. 13 | 3. 08 | 5. 181 | 161. 04 | 256. 03 | 100. 06 ⁶⁾ |
| 1932 V. | 41. 42 | 15. 13 | 57. 32 | 68. 40 | 9. 05 | 3. 04 | 4. 490 | 123. 06 | 160. 67 | 100. 75 |
| VI. | 42. 20 | 15. 16 | 57. 32 | 65. 97 | 8. 79 | 3. 04 | 4. 429 | 114. 32 | 154. 53 | 100. 83 |
| VII. | 41. 34 | 15. 16 | 57. 44 | 66. 35 | 8. 39 | 3. 04 | 4. 456 | 110. 10 | 139. 46 | 100. 91 |
| VIII. | 41. 36 | 15. 18 | 57. 51 | 67. 63 | 8. 35 | 3. 04 | 4. 475 | 105. 96 | 125. 80 | 100. 86 |
| IX. | 41. 93 | 15. 31 | 57. 97 | 69. 43 | 7. 85 | 3. 04 | 4. 663 | 111. 46 | 121. 90 | 100. 15 |
| X. | 42. 35 | 15. 32 | 57. 97 | 70. 63 | 7. 10 | 3. 05 | 4. 703 | 109. 88 | 118. 92 | 100. 02 |
| XI. | 42. 42 | 15. 37 | 58. 14 | 73. 35 | 6. 91 | 3. 07 | 4. 532 | 110. — | 106. 83 | 99. 84 |
| XII. | 42. 35 | 15. 38 | 58. 15 | 72. 90 | 6. 87 | 3. 06 | 4. 470 | 109. 15 | 108. 12 | 99. 93 |
| 1933 I. | 42. 39 | 15. 35 | 58. 02 | 71. 23 | 6. 90 | 3. 06 | 4. 532 | 108. 47 | 107. 51 | 100. 12 |
| II. | 42. 50 | 15. 29 | 57. 83 | 66. 90 | 6. 96 | 3. 05 | 4. 301 | 108. 10 | 107. 24 | 100. 23 |
| III. | 43. 43 | 15. 30 | 57. 69 | 66. 09 | 6. 91 | 3. 04 | 4. 290 | 102. 79 | 108. 50 | 100. 09 |
| IV. | 43. 93 | 15. 37 | 57. 89 | 66. 67 | 6. 90 | 3. 06 | 4. 202 | 101. 69 | 109. 42 | 99. 85 |
| V. | 44. 19 | 15. 39 | 57. 92 | 67. 95 | 6. 90 | 3. 06 | 3. 865 | — | 105. 41 | 99. 88 |
| Jahresdurchschnitte — Moyennes annuelles | | | | | | | | | | |
| 1931 | 48. 94 | 15. 25 | 57. 61 | — | 9. 08 | 3. 05 | 4. 952 | 150. 25 | 251. 70 | 100. 50 |
| 1932 | 41. 40 | 15. 24 | 57. 67 | 69. 33 ⁷⁾ | 8. 27 | 3. 05 | 4. 519 | 117. 42 | 143. 27 | 100. 45 |

* Le cours des devises qui n'ont pas un marché régulier en Suisse est calculé sur les parités de Londres ou de New-York.

¹⁾ Ab 1. Mai 1932 für Noten — Depuis le 1^{er} mai 1932 pour des billets.

²⁾ Seit 28. Juni 1931 — Depuis le 28 juin 1931.

³⁾ Am 24. April 1933 wurde die Goldwährung aufgehoben — L'étalon-or a été suspendu le 24 avril 1933.

⁴⁾ Am 13. Dez. 1931 wurde in Japan ein Goldausfuhrverbot erlassen — Le Japon a édicté une interdiction d'exporter l'or en date du 13 décembre 1931.

⁵⁾ Bis 18. April 1933 berechnet auf 4 Valuten (Kol. 2, 6, 8 und 9) — Jusqu'au 18 avril 1933 calculé sur la base de 4 changes (Col. 2, 6, 8 et 9).

⁶⁾ Berechnet auf 9 Valuten (Kol. 2–10) — Calculé sur la base des 9 changes (Col. 2–10).

⁷⁾ Durchschnitt Mai-Dezember — Moyenne mai-décembre.

Devise Schweiz im Ausland — Change suisse à l'étranger

| | in — à Paris | in London à Londres | in — à Berlin | in Mailand à Milan | in Brüssel à Bruxelles | in Wien à Vienne | in — à Amsterdam | in — à New-York |
|---|-----------------|-----------------------------------|------------------|-----------------------|---------------------------|---------------------|-----------------------------------|--------------------|
| Parität Parité | 492.4895 | 25.22154 | 81.— | 366.6127 | 138.77 | 137.125 | 48.003 | 19.295 |
| Mai 1933 | | | | | | | | |
| 1 | 2 | 3 | 4 | 5 | 6 | 7 | 8 | 9 |
| 7. | 490.50 | 17.45 ¹ / ₂ | 81.32 | 371.75 | 138.41 | 136.60 | 48.05 | 22.75 |
| 15. | 490.75 | 17.54 | 81.02 | 371.50 | 138.71 | 135.90 | 48.03 | 22.56 |
| 23. | 490.50 | 17.51 ¹ / ₂ | 81.52 | 370.25 | 138.68 | 136.10 | 47.96 | 22.36 |
| 31. | 490.75 | 17.43 | 81.57 | 372.— | 138.65 | 136.25 | 47.99 ¹ / ₂ | 22.90 |
| Monatsdurchschnitte — Moyennes mensuelles | | | | | | | | |
| 1931 | | | | | | | | |
| V. | 493.04 | 25.22 | 80.94 | 368.39 | 138.35 | 136.92 | 47.99 | 19.289 |
| 1932 | | | | | | | | |
| V. | 495.51 | 18.79 | 82.23 | 379.77 | 139.41 | — | 48.25 | 19.569 |
| VI. | 495.66 | 18.69 | 82.13 | 381.28 | 140.04 | — | 48.26 | 19.518 |
| VII. | 496.55 | 18.24 | 81.95 | 381.70 | 140.33 | — | 48.34 | 19.474 |
| VIII. | 496.36 | 17.86 | 81.85 | 379.95 | 140.21 | — | 48.35 | 19.457 |
| IX. | 492.60 | 17.98 | 81.23 | 376.31 | 139.21 | — | 48.07 | 19.304 |
| X. | 491.71 | 17.60 | 81.23 | 377.01 | 138.89 | — | 48.00 | 19.310 |
| XI. | 491.11 | 17.03 | 81.01 | 376.31 | 138.72 | — | 47.91 | 19.250 |
| XII. | 492.79 | 17.02 | 80.95 | 376.54 | 138.86 | — | 47.89 | 19.238 |
| 1933 | | | | | | | | |
| I. | 494.05 | 17.43 | 81.10 | 376.58 | 139.01 | 137.09 | 47.99 | 19.289 |
| II. | 493.93 | 17.67 | 81.46 | 378.58 | 138.65 | 137.70 | 48.10 | 19.358 |
| III. | 491.86 | 17.78 | 81.32 | 377.99 | 138.45 | 137.59 | 48.03 | 19.385 |
| IV. | 490.82 | 17.77 | 81.56 | 375.53 | 138.42 | 136.84 | 47.95 | 20.261 |
| V. | 490.68 | 17.45 | 81.33 | 370.84 | 138.57 | 136.24 | 48.01 | 22.589 |
| Jahresdurchschnitte — Moyennes annuelles | | | | | | | | |
| 1931 | 494.81 | 23.38 | 81.57 | 373.11 | 139.03 | 140.33 | 48.23 | 19.401 |
| 1932 | 494.04 | 18.05 | 81.66 | 378.65 | 139.40 | — | 48.16 | 19.410 |

Börsenumsätze¹⁾ — Mouvements des bourses¹⁾

| 1 | Basel — Bâle | | | Genf — Genève | | | Zürich ²⁾ — Zurich ²⁾ | | | | | |
|-----------------|--|-------|-------|---|--------|--------|---|--------|--------|--|---------|---------|
| | Umsatz in Mill. Fr. Mouvement en millions de frs. | | | Anzahl der bezahlten Kurse Total des cours cotés | | | | | | Umsatz in Millionen Fr. Mouvement en millions de frs. | | |
| | 1931 | 1932 | 1933 | 1931 | 1932 | 1933 | 1931 | 1932 | 1933 | 1931 | 1932 | 1933 |
| Janvier . . . | 104.2 | 50.2 | 63.2 | 5 037 | 4 452 | 4 175 | 8 548 | 7 385 | 6 212 | 458.0 | 326.2 | 358.7 |
| Février . . . | 125.7 | 51.8 | 49.2 | 5 536 | 4 194 | 3 942 | 8 898 | 6 560 | 5 421 | 607.3 | 288.6 | 303.9 |
| Mars | 147.3 | 55.7 | 50.4 | 5 334 | 4 373 | 4 289 | 9 434 | 6 834 | 6 215 | 718.6 | 331.9 | 308.3 |
| Avril | 98.6 | 51.0 | 54.8 | 4 086 | 4 515 | 3 716 | 7 280 | 6 989 | 5 429 | 655.0 | 339.2 | 273.3 |
| Mai | 95.6 | 45.7 | 102.5 | 4 240 | 3 767 | 6 099 | 7 370 | 5 884 | 10 092 | 532.3 | 284.1 | |
| Juin | 116.5 | 44.4 | | 4 974 | 3 807 | | 9 858 | 6 493 | | 629.5 | 268.1 | |
| Juillet | 112.0 | 49.7 | | 4 594 | 3 996 | | 9 785 | 7 388 | | 661.6 | 312.0 | |
| August | 72.3 | 47.3 | | 3 962 | 4 796 | | 7 913 | 7 070 | | 470.3 | 285.7 | |
| Septembre . . | 86.4 | 65.0 | | 4 240 | 5 382 | | 8 905 | 7 767 | | 444.0 | 394.7 | |
| Octobre . . . | 68.7 | 43.2 | | 5 032 | 4 340 | | 8 238 | 5 933 | | 424.1 | 273.2 | |
| Novembre . . | 51.4 | 46.8 | | 4 441 | 3 572 | | 7 467 | 5 488 | | 332.0 | 330.1 | |
| Décembre . . | 45.0 | 46.6 | | 3 948 | 4 237 | | 7 064 | 5 506 | | 346.8 | 267.6 | |
| Janv.-Avril . | 475.8 | 208.7 | 217.6 | 19 993 | 17 534 | 16 122 | 34 160 | 27 768 | 23 277 | 2 438.9 | 1 285.9 | 1 244.2 |
| Janv.-Mai . . | 571.4 | 254.4 | 320.1 | 24 233 | 21 301 | 22 221 | 41 530 | 33 652 | 33 369 | 2 971.7 | 1 570.0 | |
| Année | 1 123.7 | 597.9 | | 55 424 | 51 431 | | 100 760 | 79 297 | | 6 280.0 | 3 701.4 | |

¹⁾ Die Zahlen der drei Plätze sind unter sich nicht vergleichbar. — Une comparaison ne peut pas être faite entre les données de ces trois places.
²⁾ Mit Einschluss der ausserbörslichen Abschlüsse — Transactions hors bourse y comprises.

Markt schweizerischer Staatsanleihen — Marché des fonds d'Etats fédéraux

| Notierungen an der Zürcher Börse <i>Cours de la Bourse de Zurich</i> | Fälligkeit <i>Echéance</i> | Emissions- kurs <i>Cours d'émission</i> | Avril 1933 | | Mai 1933 | | | Janvier-Mai 1933 | |
|--|-------------------------------|---|--------------------------------------|---------------------------------|---------------------------------|--------------------------------------|---------------------------------|---------------------------------|--|
| | | | Letzter Kurs <i>Dernier cours</i> | Höchster Kurs <i>Maximum</i> | Tiefster Kurs <i>Minimum</i> | Letzter Kurs <i>Dernier cours</i> | Höchster Kurs <i>Maximum</i> | Tiefster Kurs <i>Minimum</i> | |
| 3 0/0 Eidg. Anleihe 1903 | 1913-1952 | — | 93.50 | 92.50 | 86.— | 88.— | 98.80 | 86.— | |
| 3 1/2 0/0 Oblig. S.B.B., Serie A-K | 1911-1962 | — | 96.75 | 96.25 | 90.— | 91.70 | 101.40 | 90.— | |
| 5 0/0 Staatsanleihe 1924 | 1935 | 96 | 106.20 | 106.10 | 101.50 | 102.50 | 107.25 | 101.50 | |
| 5 0/0 " 1925 | 1940 | 98 | 106.50 | 106.40 | 102.— | 102.75 | 109.50 | 102.— | |
| 4 1/2 0/0 " 1926 | 1941 | 98 | 104.75 | 105.25 | 101.— | 102.25 | 107.90 | 101.— | |
| 4 1/2 0/0 " 1927 | 1942 | 97 | 105.25 | 105.10 | 100.75 | 102.— | 108.— | 100.75 | |
| 4 1/2 0/0 " 1930 | 1948 | 98.90 | 104.60 | 104.50 | 100.— | 102.— | 108.— | 100.— | |
| 4 0/0 " 1930 | 1950 | 98.50 | 101.70 | 101.50 | 96.50 | 98.50 | 105.25 | 96.50 | |
| 4 0/0 " 1931 | 1956 | 100 | 101.75 | 101.50 | 96.— | 98.— | 105.50 | 96.— | |
| 3 1/2 0/0 " 1932 | 1933-1962 | 93.40 | 96.15 | 96.— | 86.— | 88.80 | 100.40 | 86.— | |

**Durchschnittliche Rendite auf Grund der Kurse von 12 Anleihen der Eidgenossenschaft
und der Schweizerischen Bundesbahnen — Obligationenindex**

*Rendement moyen calculé sur la base du cours de 12 emprunts Confédération
et Chemins de fer fédéraux — Index des obligations*

| | Rentabilität — <i>Rendement</i> * | | | | Index | | | |
|------------------------|-----------------------------------|------|------|------|--------|--------|--------|--------|
| | 1930 | 1931 | 1932 | 1933 | 1930 | 1931 | 1932 | 1933 |
| 25 Janvier | 4.48 | 3.77 | 3.93 | 3.70 | 98.66 | 117.24 | 112.58 | 119.52 |
| 25 Février | 4.39 | 3.78 | 3.84 | 3.63 | 100.68 | 116.93 | 114.98 | 121.83 |
| 25 Mars | 4.31 | 3.83 | 3.85 | 3.68 | 102.55 | 115.40 | 114.72 | 120.17 |
| 25 Avril | 4.32 | 3.78 | 3.74 | 3.92 | 102.31 | 116.93 | 118.18 | 112.61 |
| 25 Mai | 4.37 | 3.79 | 3.72 | 4.18 | 101.14 | 116.62 | 118.79 | 105.69 |
| 25 Juin | 4.20 | 3.83 | 3.78 | | 105.24 | 115.40 | 116.78 | |
| 25 Juillet | 3.95 | 3.87 | 3.76 | | 111.90 | 114.21 | 117.55 | |
| 25 Août | 3.96 | 3.77 | 3.73 | | 111.62 | 117.24 | 118.63 | |
| 25 Septembre | 3.81 | 3.98 | 3.78 | | 116.01 | 111.05 | 116.93 | |
| 25 Octobre | 3.91 | 3.97 | 3.75 | | 113.04 | 111.33 | 117.77 | |
| 25 Novembre | 3.87 | 3.95 | 3.83 | | 114.21 | 111.90 | 115.31 | |
| 23 Décembre | 3.82 | 4.12 | 3.83 | | 115.71 | 107.28 | 115.53 | |
| 10 Juin | — | 3.68 | 3.83 | 4.36 | — | 120.11 | 115.56 | 101.40 |

* Vergleich der durchschnittlichen Rendite 1906-1925 = 4,42% mit der durchschnittlichen Rendite der 12 Anleihen am Stichtag, unter Berücksichtigung des Kapitalbetrages und der Laufzeit.
Rapport entre le rendement moyen 1906-1925 = 4,42% et le rendement moyen des 12 emprunts au jour de pointage (en tenant compte du capital et des jours à courir).

**Geldkurs und Rendite der 3 1/2 0/0 Obligationen schweizerische Bundesbahnen, Serie A-K, am Monatsende
Cours (demande) et rendement des obligations Chemins de fer fédéraux 3 1/2 0/0, Série A-K, en fin de mois**

| | Kurs — <i>Cours</i> | | | | | Rentabilität — <i>Rendement</i> | | | | |
|---------------------|---------------------|-------|-------|-------|--------|---------------------------------|------|------|------|------|
| | 1929 | 1930 | 1931 | 1932 | 1933 | 1929 | 1930 | 1931 | 1932 | 1933 |
| Janvier | 88.25 | 89.60 | 96.10 | 98.25 | 99.90 | 4.33 | 4.25 | 3.78 | 3.62 | 3.51 |
| Février | 88.— | 89.90 | 95.80 | 95.90 | 101.— | 4.35 | 4.23 | 3.80 | 3.80 | 3.43 |
| Mars | 87.10 | 90.25 | 95.75 | 97.90 | 100.85 | 4.42 | 4.20 | 3.80 | 3.65 | 3.44 |
| Avril | 87.60 | 89.50 | 96.20 | 98.85 | 96.75 | 4.38 | 4.26 | 3.77 | 3.58 | 3.74 |
| Mai | 87.40 | 90.— | 98.40 | 96.40 | 91.70 | 4.40 | 4.22 | 3.61 | 3.76 | 4.13 |
| Juin | 87.40 | 91.30 | 97.— | 98.80 | | 4.40 | 4.12 | 3.72 | 3.58 | |
| Juillet | 87.40 | 94.45 | 98.90 | 100.— | | 4.40 | 3.89 | 3.58 | 3.50 | |
| Août | 87.— | 93.30 | 99.50 | 99.80 | | 4.43 | 3.97 | 3.54 | 3.51 | |
| Septembre | 87.75 | 94.25 | 89.— | 98.95 | | 4.37 | 3.90 | 4.33 | 3.57 | |
| Octobre | 86.85 | 93.75 | 96.— | 99.40 | | 4.44 | 3.94 | 3.79 | 3.54 | |
| Novembre | 88.15 | 93.15 | 95.40 | 97.40 | | 4.34 | 3.98 | 3.83 | 3.69 | |
| Décembre | 88.75 | 94.10 | 95.30 | 98.90 | | 4.29 | 3.91 | 3.84 | 3.58 | |

Zinssätze — Taux d'intérêt

| Monatsende Fin de mois | Kassobligationen Bons de caisse (gegen bar — contre espèces) | | Spargelder Dépôts en caisse d'éparg. | I. Hypothek 1 ^{re} Hypo- thèque |
|-----------------------------|--|--|--|---|
| | Durchschnitt von — Moyenne des | | | |
| | 12 Kantonal- banken 12 Banques cantonales | 8 Gross- banken 8 Grandes banques | 11 Kantonal- banken 11 Banques cantonales | Zürcher Kantonalbank Banque cantona- le zurichoise |
| In Prozenten — En pour-cent | | | | |
| 1 | 2 | 3 | 4 | 5 |
| 1932 | | | | |
| Mai . . . | 3.60 | 4.03 | 3.30 | 4 $\frac{1}{2}$ |
| Juin . . . | 3.54 | 4.03 | 3.23 | 4 $\frac{1}{2}$ |
| Juillet . . . | 3.54 | 3.91 | 3.09 | 4 $\frac{1}{2}$ |
| Août . . . | 3.54 | 3.78 | 3.05 | 4 $\frac{1}{2}$ |
| Septembre . . . | 3.52 | 3.75 | 3.05 | 4 $\frac{1}{2}$ |
| Octobre . . . | 3.50 | 3.75 | 3.05 | 4 $\frac{1}{2}$ |
| Novembre . . . | 3.50 | 3.72 | 3.05 | 4 $\frac{1}{4}$ —4 $\frac{1}{2}$ |
| Décembre . . . | 3.50 | 3.72 | 3.05 | 4 $\frac{1}{4}$ —4 $\frac{1}{2}$ |
| 1933 | | | | |
| Janvier . . . | 3.50 | 3.69 | 3.02 | 4 $\frac{1}{4}$ —4 $\frac{1}{2}$ |
| Février . . . | 3.46 | 3.62 | 3.02 | 4 $\frac{1}{4}$ —4 $\frac{1}{2}$ |
| Mars . . . | 3.44 | 3.50 | 3.02 | 4 $\frac{1}{4}$ —4 $\frac{1}{2}$ |
| Avril . . . | 3.40 | 3.47 | 2.98 | 4 $\frac{1}{4}$ —4 $\frac{1}{2}$ |
| Mai . . . | 3.40 | 3.62 | 2.98 | 4 $\frac{1}{4}$ —4 $\frac{1}{2}$) |

1) Ab 1. Juli 1933 4—4 $\frac{1}{4}$ ‰ — Dès le 1^{er} juillet 1933 4—4 $\frac{1}{4}$ ‰.

Rendite der neu aufgelegten Anleihen von
schweizerischen öffentlich-rechtlichen Körperschaften
Rendement des nouveaux emprunts publics

| Nettorendite für den Zeichner Rendement net pour le souscripteur | | | | | | | | | |
|---|------|------|--------------------|------|------|-----------------------|------|------|------|
| Bund und S.B.B. Confédération et C. F. F. | | | Kantone Cantons | | | Gemeinden Communes | | | |
| 1931 | 1932 | 1933 | 1931 | 1932 | 1933 | 1931 | 1932 | 1933 | |
| In Prozenten — En pour-cent | | | | | | | | | |
| 1 | 2 | 3 | 4 | 5 | 6 | 7 | 8 | 9 | 10 |
| Janvier . . . | — | — | — | 4.12 | 4.02 | 4.01 | 4.29 | 4.07 | 4.21 |
| Février . . . | — | 3.97 | — | 3.94 | 3.95 | 3.66 | 4.32 | 4.06 | 3.94 |
| Mars . . . | 3.89 | — | 3.52 | 3.92 | 3.92 | 3.51 | 3.99 | 4.31 | 3.75 |
| Avril . . . | — | — | — | 3.91 | — | — | 3.97 | 3.92 | 3.55 |
| Mai . . . | — | 3.78 | — | 3.91 | — | — | 4.00 | — | — |
| Juin . . . | — | — | — | 3.93 | 3.63 | — | 4.02 | 4.00 | — |
| Juillet . . . | — | — | — | — | 3.64 | — | 4.10 | 3.87 | — |
| Août . . . | — | — | — | 3.87 | 3.63 | — | 3.91 | 3.82 | — |
| Septembre . . . | 3.88 | 3.68 | — | — | 3.63 | — | 4.04 | 3.84 | — |
| Octobre . . . | — | — | — | — | — | — | 3.85 | 3.95 | — |
| Novembre . . . | 3.91 | — | — | 3.95 | — | — | 3.93 | 4.15 | — |
| Décembre . . . | — | — | — | 3.87 | 2.44 | — | 4.00 | — | — |
| Année . . . | 3.89 | 3.82 | — | 3.93 | 3.72 | — | 3.99 | 4.02 | — |

Gliederung des schweizerischen Aktienindexes — Détail de l'index suisse des actions

| | Banken Banques | Finanz- gesell- schaften Sociétés financières | Versiche- rungsgesell- schaften Sociétés d'assurances | Diverse Unter- nehmen Entreprises diverses | Industrieaktien — Actions industrielles | | | | | | Gesamt- index Index total |
|---|-------------------|---|---|--|---|---|-----------------------|---|-------------------|----------------------|------------------------------------|
| | | | | | Kraftwerke Forces motrices | Chem. Industrie Industrie chimique | Maschinen Machines | Lebensmittel Denrées alimentaires | Diverse Divers | Total (Kol. 6-10) | |
| Zahl der Aktiengesellschaften ¹⁾ — Nombre des sociétés d'actions ¹⁾ | | | | | | | | | | | |
| | 16 | 39 | 13 | 10 | 4 | 3 | 10 | 3 | 6 | 26 | 104 |
| Einbezahltes Aktienkapital (in Millionen Fr.) ¹⁾ — Capital-actions versé (en millions de frs.) ¹⁾ | | | | | | | | | | | |
| | 837.0 | 773.9 | 68.0 | 74.4 | 62.0 | 78.0 | 231.0 | 131.5 | 98.6 | 601.1 | 2354.4 |
| In Prozenten des einbezahlten Aktienkapitals — En pour-cent du capital-actions versé | | | | | | | | | | | |
| 1 | 2 | 3 | 4 | 5 | 6 | 7 | 8 | 9 | 10 | 11 | 12 |
| 23 Déc. 1929 | 151.01 | 160.36 | 745.43 | 77.56 | 156.29 | 227.64 | 179.36 | 331.05 | 174.09 | 214.98 | 181.61 |
| 23 " 1930 | 148.84 | 122.60 | 641.61 | 75.21 | 160.58 | 168.67 | 139.30 | 304.20 | 122.01 | 177.58 | 157.88 |
| 23 " 1931 | 94.92 | 63.79 | 471.97 | 56.24 | 128.47 | 118.59 | 76.26 | 219.74 | 65.87 | 116.82 | 99.68 |
| 1932 | | | | | | | | | | | |
| 25 Mars . . . | 94.74 | 72.27 | 516.10 | 55.62 | 139.98 | 135.06 | 81.00 | 252.91 | 62.53 | 128.68 | 106.72 |
| 25 Avril . . . | 78.35 | 57.14 | 441.47 | 52.49 | 133.26 | 117.97 | 67.40 | 242.55 | 50.69 | 116.33 | 90.51 |
| 25 Mai . . . | 77.40 | 48.83 | 396.32 | 47.22 | 116.74 | 100.74 | 60.00 | 217.85 | 46.52 | 103.46 | 82.68 |
| 25 Juin . . . | 75.23 | 50.97 | 432.10 | 44.93 | 119.97 | 96.97 | 62.00 | 224.58 | 50.97 | 106.28 | 84.30 |
| 25 Juillet . . . | 84.40 | 58.59 | 495.03 | 45.54 | 132.35 | 112.04 | 74.14 | 251.95 | 56.99 | 121.15 | 95.67 |
| 25 Août . . . | 89.47 | 63.41 | 534.08 | 47.33 | 135.35 | 127.26 | 82.85 | 261.20 | 72.36 | 131.32 | 102.84 |
| 25 Septembre | 98.17 | 73.76 | 563.94 | 47.55 | 145.19 | 138.91 | 90.58 | 265.46 | 75.65 | 138.29 | 111.98 |
| 25 Octobre . . . | 92.96 | 65.04 | 555.29 | 46.83 | 139.11 | 130.83 | 83.64 | 255.48 | 68.83 | 130.65 | 105.02 |
| 25 Novembre | 91.74 | 64.04 | 540.47 | 44.59 | 139.55 | 133.35 | 79.36 | 246.42 | 67.80 | 127.22 | 103.01 |
| 23 Décembre | 93.99 | 64.60 | 536.99 | 45.64 | 143.10 | 140.44 | 77.04 | 243.53 | 64.58 | 126.46 | 103.74 |
| 1933 | | | | | | | | | | | |
| 25 Janvier . . . | 98.43 | 66.95 | 584.69 | 47.45 | 152.66 | 150.59 | 80.10 | 265.42 | 65.15 | 134.82 | 109.64 |
| 25 Février . . . | 97.85 | 63.50 | 565.39 | 44.52 | 143.23 | 141.86 | 78.72 | 252.93 | 60.32 | 128.66 | 106.08 |
| 25 Mars . . . | 93.76 | 69.70 | 568.00 | 42.09 | 156.82 | 149.38 | 82.53 | 259.88 | 56.56 | 133.41 | 108.04 |
| 10 Avril . . . | 93.17 | 64.77 | 565.91 | 42.35 | 154.31 | 148.03 | 78.69 | 259.18 | 54.62 | 131.02 | 105.55 |
| 25 " . . . | 93.54 | 66.33 | 573.09 | 43.62 | 154.60 | 159.56 | 84.48 | 279.13 | 57.73 | 139.65 | 108.64 |
| 10 Mai . . . | 93.64 | 67.82 | 594.41 | 43.68 | 168.97 | 167.54 | 92.01 | 291.01 | 62.33 | 148.41 | 112.02 |
| 25 " . . . | 92.03 | 67.31 | 595.62 | 44.42 | 168.31 | 178.36 | 97.84 | 301.64 | 65.66 | 154.86 | 112.99 |
| 10 Juni . . . | 85.53 | 66.33 | 618.27 | 43.75 | 167.40 | 174.54 | 100.53 | 312.44 | 65.65 | 157.67 | 111.70 |

1) Am 10. Juni 1933 — Au 10 Juin 1933.

Emission von öffentlich aufgelegten Obligationenanleihen im Mai 1933

Emissions publiques d'emprunts en Mai 1933
(Ohne Gewähr für Vollständigkeit — *Omissions réservées*)

17

| | Zins- fuss | Emis- sions- kurs | Brutto- Rendite | Netto- Rendite | Fällig- keit | Künd- bar | Nomi- nalwert | Emis- sions- wert | Kon- version | Neubean- spruchung d. Marktes |
|---|------------------------------------|-----------------------------|---------------------------------|--------------------------------|-----------------------|-------------------------|---|------------------------------------|-------------------------|---|
| | <i>Taux</i> | <i>Cours d'émission</i> | <i>Rende- ment brut</i> | <i>Rende- ment net</i> | <i>Eché- ance</i> | <i>Dénon- çable</i> | <i>Valeur nomi- nale</i> | <i>Valeur d'émis- sion</i> | <i>Con- version</i> | <i>Argent frais demandé au marché</i> |
| | in Prozenten — <i>en pour-cent</i> | | | | | | in Tausend Franken — <i>en milliers de francs</i> | | | |
| 1 | 2 | 3 | 4 | 5 | 6 | 7 | 8 | 9 | 10 | 11 |
| Schweizerische Emissionen — <i>Emissions suisses</i> | | | | | | | | | | |
| — | — | — | — | — | — | — | — | — | — | — |
| Ausländische Emissionen in der Schweiz — <i>Emissions étrangères en Suisse</i> | | | | | | | | | | |
| — | — | — | — | — | — | — | — | — | — | — |

Öffentlich aufgelegte Aktienemissionen im Mai 1933

Emissions publiques d'actions en Mai 1933
(Ohne Gewähr für Vollständigkeit — *Omissions réservées*)

18

| | Emissions- preis | Nominal- betrag | Emissions- wert |
|---|----------------------------|---|------------------------------|
| | <i>Prix d'émission</i> | <i>Valeur nominale</i> | <i>Valeur d'émission</i> |
| | ‰ | in Tausend Fr. — <i>en milliers de francs</i> | |
| 1 | 2 | 3 | 4 |
| Schweizerische Emissionen — <i>Emissions suisses</i> | | | |
| — | — | — | — |

Zusammenzug der öffentlich aufgelegten Obligationenanleihen, Januar-Mai

Emissions publiques d'emprunts, Janvier-Mai
(Ohne Gewähr für Vollständigkeit — *Omissions réservées*)

19

| | Zahl der Anleihen <i>Nombre d'emprunts</i> | | Nominalwert <i>Valeur nominale</i> | | Emissionswert <i>Valeur d'émission</i> | | Konversionen <i>Conversions</i> | | Neubeanspruchung des Marktes <i>Argent frais demandé au marché</i> | |
|---|---|-----------|---|----------------|---|----------------|------------------------------------|----------------|---|-----------------|
| | 1932 | 1933 | 1932 | 1933 | 1932 | 1933 | 1932 | 1933 | 1932 | 1933 |
| | Zahl — <i>Nombre</i> | | In Tausend Franken — <i>En milliers de francs</i> | | | | | | | |
| 1 | 2 | 3 | 4 | 5 | 6 | 7 | 8 | 9 | 10 | 11 |
| Schweizerische Emissionen — <i>Emissions suisses</i> | | | | | | | | | | |
| 1. Bund und Bundesbahnen <i>Confédération suisse et Chemins de fer fédéraux</i> | 2 | 1 | 300 000 | 75 000 | 283 200 | 73 875 | 250 000 | 75 000 | 33 200 | (-1 125) |
| 2. Kantone — <i>Cantons</i> | 3 | 6 | 59 000 | 112 000 | 58 222 | 110 672 | 57 000 | 99 000 | 1 222 | 11 672 |
| 3. Gemeinden — <i>Communes</i> | 11 | 20 | 32 530 | 80 817 | 31 920 | 79 922 | 14 025 | 51 419 | 17 895 | 28 503 |
| Öffentlich-rechtliche Körperschaften — <i>Emprunts publics</i> | 16 | 27 | 391 530 | 267 817 | 373 342 | 264 469 | 321 025 | 225 419 | 52 317 | 39 050 |
| 4. Transportunternehmungen <i>Entreprises de transports</i> | — | — | — | — | — | — | — | — | — | — |
| 5. Pfandbriefzentralen — <i>Centrales des lettres de gage</i> | 3 | 2 | 38 000 | 10 000 | 37 753 | 9 904 | — | — | 37 753 | 9 904 |
| 6. Banken — <i>Banques</i> | — | 1 | — | 20 000 | — | 19 880 | — | 20 000 | — | (-120) |
| 7. Finanzgesellschaften <i>Sociétés financières</i> | 1 | — | 500 | — | 495 | — | — | — | 495 | — |
| 8. Elektrische Unternehmungen — <i>Entreprises électriques</i> | 5 | 1 | 42 000 | 8 000 | 41 789 | 7 952 | 18 300 | 8 000 | 23 489 | (-48) |
| 9. Diverse — <i>Divers</i> | 5 | 6 | 10 800 | 4 625 | 10 656 | 4 575 | 10 500 | 3 175 | 156 | 1 400 |
| Total 1—9 | 30 | 37 | 482 830 | 310 442 | 464 035 | 306 780 | 349 825 | 256 594 | 114 210 | 50 186 |
| Ausländische Emissionen in der Schweiz — <i>Emissions étrangères en Suisse</i> | | | | | | | | | | |
| Total | 3 | 1 | 220 300 | 39 000 | 220 050 | 37 635 | 144 600 | 39 000 | 75 450 | (-1 365) |

Zusammenzug der öffentlich aufgelegten schweizerischen Aktienemissionen, Januar-Mai

Emissions publiques d'actions suisses, Janvier-Mai
(Ohne Gewähr für Vollständigkeit — *Omissions réservées*)

20

| | Zahl der Emissionen <i>Nombre d'émissions</i> | | Nominalwert <i>Valeur nominale</i> | | Emissionswert <i>Valeur d'émission</i> | |
|---|--|----------|---|----------|---|----------|
| | 1932 | 1933 | 1932 | 1933 | 1932 | 1933 |
| | Zahl — <i>Nombre</i> | | In Tausend Franken — <i>En milliers de francs</i> | | | |
| 1 | 2 | 3 | 4 | 5 | 6 | 7 |
| 1. Transportunternehmungen — <i>Entreprises de transports</i> | 1 | — | 350 | — | 350 | — |
| 2. Banken — <i>Banques</i> | 2 | — | 6 000 | — | 6 120 | — |
| 3. Finanzgesellschaften — <i>Sociétés financières</i> | 1 | — | 7 500 | — | 1 500 | — |
| 4. Versicherungsgesellschaften — <i>Sociétés d'assurances</i> | — | — | — | — | — | — |
| 5. Diverse — <i>Divers</i> | 2 | — | 2 500 | — | 2 700 | — |
| Total 1—5 | 6 | — | 16 350 | — | 10 670 | — |

Wertschriften-Clearing für Kassageschäfte auf den Plätzen Basel und Zürich
Clearing des titres pour opérations au comptant sur les places de Bâle et Zurich

21

| | Basel | | | | Zürich | | | |
|---|---|--------|--|--------|---|---------|--|---------|
| | Betrag der Einreichungen <i>Montant des titres présentés</i> | | davon kompensiert <i>dont compensés</i> | | Betrag der Einreichungen <i>Montant des titres présentés</i> | | davon kompensiert <i>dont compensés</i> | |
| | 1932 | 1933 | 1932 | 1933 | 1932 | 1933 | 1932 | 1933 |
| In Tausend Franken — <i>En milliers de francs</i> | | | | | | | | |
| 1 | 2 | 3 | 4 | 5 | 6 | 7 | 8 | 9 |
| Janvier | 12 527 | 15 150 | 8 384 | 9 253 | 62 701 | 61 623 | 45 858 | 44 702 |
| Février | 13 107 | 13 432 | 8 374 | 8 327 | 58 080 | 53 812 | 43 671 | 39 624 |
| Mars | 14 845 | 11 765 | 9 264 | 6 840 | 64 553 | 70 471 | 49 020 | 48 579 |
| Avril | 14 672 | 12 228 | 9 437 | 7 069 | 66 019 | 49 361 | 48 597 | 36 861 |
| Mai | 10 339 | 25 704 | 6 144 | 16 652 | 56 633 | 114 187 | 40 749 | 84 852 |
| Juin | 12 111 | | 7 389 | | 62 592 | | 45 253 | |
| Juillet | 12 840 | | 8 345 | | 61 882 | | 46 979 | |
| August | 10 861 | | 6 807 | | 55 118 | | 41 032 | |
| Septembre | 17 507 | | 10 712 | | 67 768 | | 50 316 | |
| Octobre | 10 907 | | 6 397 | | 47 285 | | 34 786 | |
| Novembre | 12 835 | | 7 245 | | 52 491 | | 37 560 | |
| Décembre | 10 967 | | 6 822 | | 50 204 | | 36 843 | |
| Janvier-Mai | 65 490 | 78 279 | 41 603 | 48 141 | 307 986 | 349 454 | 227 895 | 254 618 |
| Total | 153 518 | | 95 320 | | 705 326 | | 520 664 | |

Umsätze der schweizerischen Abrechnungsstellen — *Mouvement des chambres de compensation en Suisse*

22

| | Stück — <i>Nombre</i> | | | | | Betrag in Millionen Franken <i>Montant en millions de francs</i> | | | | |
|-----------------------|-----------------------|-----------|-----------|-----------|---------|---|----------|----------|---------|---------|
| | 1929 | 1930 | 1931 | 1932 | 1933 | 1929 | 1930 | 1931 | 1932 | 1933 |
| 1 | 2 | 3 | 4 | 5 | 6 | 7 | 8 | 9 | 10 | 11 |
| Janvier | 152 990 | 146 122 | 132 093 | 102 154 | 85 618 | 1 216.8 | 1 231.8 | 1 073.2 | 544.4 | 412.5 |
| Février | 127 334 | 124 143 | 113 583 | 99 921 | 74 615 | 1 071.1 | 1 067.5 | 925.2 | 483.9 | 364.2 |
| Mars | 125 781 | 132 390 | 122 572 | 95 216 | 82 489 | 1 080.1 | 1 165.6 | 1 034.3 | 490.4 | 399.2 |
| Avril | 150 457 | 132 185 | 121 017 | 97 278 | 73 263 | 1 220.0 | 1 055.9 | 1 032.1 | 498.4 | 355.0 |
| Mai | 143 441 | 137 077 | 116 800 | 90 784 | 88 735 | 1 059.8 | 1 077.1 | 915.5 | 427.8 | 427.2 |
| Juin | 132 067 | 127 770 | 128 665 | 89 595 | | 1 137.7 | 1 098.6 | 1 051.2 | 422.3 | |
| Juillet | 150 247 | 138 648 | 127 693 | 86 243 | | 1 251.6 | 1 087.9 | 927.4 | 382.2 | |
| August | 135 684 | 117 406 | 115 397 | 86 285 | | 1 100.9 | 854.1 | 698.4 | 351.1 | |
| Septembre | 128 953 | 127 081 | 113 945 | 79 198 | | 1 093.7 | 931.8 | 719.1 | 386.7 | |
| Octobre | 145 713 | 136 059 | 116 966 | 84 302 | | 1 213.9 | 1 050.1 | 732.3 | 428.3 | |
| Novembre | 141 224 | 121 798 | 108 224 | 82 698 | | 1 151.6 | 955.4 | 559.7 | 377.6 | |
| Décembre | 141 756 | 136 367 | 109 306 | 86 963 | | 1 164.3 | 1 010.2 | 575.4 | 400.2 | |
| Janvier-Mai | 700 003 | 671 917 | 606 065 | 485 353 | 404 720 | 5 647.8 | 5 597.9 | 4 980.3 | 2 444.9 | 1 958.1 |
| Année | 1 675 647 | 1 577 046 | 1 426 261 | 1 080 637 | | 13 761.5 | 12 586.0 | 10 243.8 | 5 193.3 | |

| | Stück — <i>Nombre</i> | | | | | Betrag in Millionen Franken <i>Montant en millions de francs</i> | | | | |
|---------------------------------------|-----------------------|----------------|-------------|--------------|------------|---|----------------|-------------|--------------|------------|
| | 1932 | 1933 | | | | 1932 | 1933 | | | |
| | <i>Mai</i> | <i>Février</i> | <i>Mars</i> | <i>Avril</i> | <i>Mai</i> | <i>Mai</i> | <i>Février</i> | <i>Mars</i> | <i>Avril</i> | <i>Mai</i> |
| 1 | 2 | 3 | 4 | 5 | 6 | 7 | 8 | 9 | 10 | 11 |
| Basel — <i>Bâle</i> | 12 380 | 11 012 | 12 577 | 11 623 | 13 706 | 114.7 | 104.4 | 112.5 | 105.5 | 121.3 |
| Bern — <i>Berne</i> | 5 116 | 4 288 | 4 813 | 4 061 | 5 140 | 13.4 | 9.4 | 12.0 | 9.2 | 11.7 |
| La Chaux-de-Fonds | 1 893 | 1 778 | 1 845 | 1 146 | 2 175 | 1.6 | 1.6 | 1.4 | 1.4 | 1.6 |
| Genf — <i>Genève</i> | 16 210 | 14 130 | 15 638 | 13 270 | 15 863 | 129.1 | 131.8 | 136.7 | 120.6 | 140.5 |
| Lausanne | 6 361 | 5 964 | 6 510 | 5 508 | 7 084 | 12.9 | 10.9 | 14.8 | 11.5 | 14.1 |
| Neuenburg — <i>Neuchâtel</i> | 919 | 891 | 966 | 768 | 987 | 3.0 | 1.9 | 2.8 | 1.4 | 1.4 |
| St. Gallen — <i>St-Gall</i> | 3 056 | 2 736 | 2 857 | 2 483 | 3 119 | 9.3 | 6.8 | 6.8 | 6.5 | 8.5 |
| Zürich — <i>Zurich</i> | 44 849 | 33 816 | 37 283 | 34 404 | 40 661 | 143.8 | 97.4 | 112.2 | 98.9 | 128.1 |
| Total | 90 784 | 74 615 | 82 489 | 73 263 | 88 735 | 427.8 | 364.2 | 399.2 | 355.0 | 427.2 |

Schweizerischer Postcheck- und Giroverkehr — *Mouvement des comptes de chèques et de virements postaux suisses*

23

| | 1932 | | 1933 | | | | | | | |
|---|--|---------|---------|---------------------------------|-----------|--|--------|--------|---------------------------------|-----------|
| | Mai | Mars | Avril | Mai | | | | | | |
| 1 | 2 | 3 | 4 | 5 | | | | | | |
| Anzahl der Rechnungsinhaber — <i>Nombre de titulaires de comptes</i> | 93 685 | 98 666 | 99 213 | 99 722 | | | | | | |
| Anzahl der Konten der Postverwaltung — <i>Nombre de comptes de l'Administration postale</i> | 249 | 256 | 256 | 256 | | | | | | |
| In Millionen Franken — <i>En millions de francs</i> | | | | | | | | | | |
| Bare Einzahlungen — <i>Versements en espèces</i> | 307.4 | 289.6 | 296.3 | 317.2 | | | | | | |
| Bare Auszahlungen — <i>Paiements en espèces</i> | 158.6 | 171.3 | 161.1 | 171.5 | | | | | | |
| Giroverkehr — <i>Virements: Schweiz — Suisse</i> | 1 549.8 | 1 576.8 | 1 535.7 | 1 705.2 | | | | | | |
| Ausland — <i>Etranger</i> | 4.1 | 4.1 | 3.8 | 4.1 | | | | | | |
| Giroausgleich mit der Schweizerischen Nationalbank — <i>Règlement par virements avec la Banque nationale suisse</i> | 126.8 | 108.9 | 124.8 | 148.4 | | | | | | |
| Gesamtumsatz — <i>Mouvement total</i> | 2 146.7 | 2 150.2 | 2 121.7 | 2 346.4 | | | | | | |
| Anlagen in Obligationen — <i>Placements en obligations</i> | 156.8 | 190.5 | 191.8 | 192.7 | | | | | | |
| Guthaben beim Eidgenössischen Finanzdepartement — <i>Avoir auprès du Département fédéral des finances</i> | 85.8 | 58.8 | 65.8 | 55.6 | | | | | | |
| Guthaben auf den Girokonten der Nationalbank — <i>Avoir en compte de virements de la Banque nationale suisse</i> | 0.5 | 0.5 | 0.5 | 0.5 | | | | | | |
| Kassenbestände — <i>Avoir en caisse</i> | 57.7 | 46.6 | 46.6 | 52.3 | | | | | | |
| Guthaben der Rechnungsinhaber — <i>Avoir des titulaires de comptes</i> | 300.8 | 296.4 | 304.7 | 301.1 | | | | | | |
| Konten der Postverwaltg. — <i>Comptes de l'Administration des postes</i> | 4.5 | 5.4 | 5.8 | 4.6 | | | | | | |
| Stand der Postcheckrechnungen — <i>Avoir total des comptes de chèques postaux</i> | 305.3 | 301.8 | 310.5 | 305.7 | | | | | | |
| Monatsumsätze — <i>Mouvements mensuels</i> | | | | | | | | | | |
| | Gesamtumsatz <i>Mouvement total</i> | | | | | Davon Umsatz unter Vermeidung von Barzahlungen <i>Virements sans mouvements d'espèces</i> | | | | |
| | 1929 | 1930 | 1931 | 1932 | 1933 | 1929 | 1930 | 1931 | 1932 | 1933 |
| In Millionen Franken — <i>En millions de francs</i> | | | | | | | | | | |
| 1 | 2 | 3 | 4 | 5 | 6 | 7 | 8 | 9 | 10 | 11 |
| Janvier . . . | 2 568 | 2 796 | 2 745 | 2 627 | 2 572 | 2 052 | 2 248 | 2 207 | 2 103 | 2 051 |
| Février . . . | 1 932 | 2 088 | 2 125 | 2 087 | 2 086 | 1 517 | 1 651 | 1 693 | 1 640 | 1 666 |
| Mars . . . | 2 024 | 2 209 | 2 160 | 2 129 | 2 150 | 1 592 | 1 751 | 1 706 | 1 682 | 1 689 |
| Avril . . . | 2 155 | 2 243 | 2 389 | 2 275 | 2 122 | 1 684 | 1 770 | 1 901 | 1 800 | 1 664 |
| Mai . . . | 2 248 | 2 367 | 2 266 | 2 147 | 2 346 | 1 776 | 1 882 | 1 796 | 1 681 | 1 858 |
| Juin . . . | 2 067 | 2 176 | 2 302 | 2 163 | | 1 606 | 1 714 | 1 811 | 1 688 | |
| Juillet . . . | 2 437 | 2 600 | 2 579 | 2 332 | | 1 901 | 2 058 | 2 029 | 1 825 | |
| August . . . | 2 326 | 2 307 | 2 265 | 2 163 | | 1 834 | 1 833 | 1 781 | 1 698 | |
| Septembre . . | 2 071 | 2 241 | 2 188 | 2 216 | | 1 616 | 1 759 | 1 715 | 1 751 | |
| Octobre . . . | 2 396 | 2 496 | 2 357 | 2 337 | | 1 878 | 1 972 | 1 822 | 1 841 | |
| Novembre . . | 2 393 | 2 385 | 2 348 | 2 418 | | 1 883 | 1 897 | 1 846 | 1 923 | |
| Décembre . . | 6 524 | 7 093 | 7 030 | 6 843 | | 2 028 | 2 027 | 2 102 | 2 136 | |
| Janvier-Mai | 10 927 | 11 703 | 11 685 | 11 265 | 11 276 | 8 621 | 9 302 | 9 303 | 8 906 | 8 928 |
| Année . . . | 27 234 | 28 524 | 28 420 | 27 622 | | 21 367 | 22 562 | 22 409 | 21 768 | |
| Guthaben der Rechnungsinhaber — <i>Avoir des titulaires de comptes</i> | | | | | | | | | | |
| | 1932 | | | | | 1933 | | | | |
| | 7. | 15. | 23. | Monatsende — <i>Fin de mois</i> | | 7. | 15. | 23. | Monatsende — <i>Fin de mois</i> | |
| | des Monats — <i>du mois</i> | | | provisorisch | definitiv | des Monats — <i>du mois</i> | | | provisorisch | definitiv |
| | | | | montant | montant | | | | montant | montant |
| In Millionen Franken — <i>En millions de francs</i> | | | | | | | | | | |
| 1 | 2 | 3 | 4 | 5 | 6 | 7 | 8 | 9 | 10 | 11 |
| Janvier . . . | 305 | 292 | 284 | 274 | 278 | 316 | 307 | 301 | 301 | 309 |
| Février . . . | 289 | 278 | 284 | 270 | 279 | 310 | 308 | 297 | 288 | 288 |
| Mars . . . | 277 | 281 | 278 | 277 | 277 | 298 | 295 | 295 | 289 | 296 |
| Avril . . . | 276 | 280 | 283 | 274 | 280 | 307 | 307 | 315 | 298 | 305 |
| Mai . . . | 303 | 295 | 300 | 295 | 301 | 316 | 302 | 304 | 297 | 301 |
| Juin . . . | 310 | 307 | 308 | 294 | 306 | | | | | |
| Juillet . . . | 323 | 319 | 318 | 313 | 319 | | | | | |
| August . . . | 327 | 319 | 325 | 319 | 324 | | | | | |
| Septembre . . | 330 | 328 | 323 | 302 | 308 | | | | | |
| Octobre . . . | 319 | 321 | 304 | 294 | 305 | | | | | |
| Novembre . . | 304 | 309 | 309 | 302 | 313 | | | | | |
| Décembre . . | 308 | 309 | 305 | 308 | 313 | | | | | |

Giroverkehr der Schweizerischen Nationalbank — *Virements de la Banque nationale suisse*

24

| 1 | Gesamtumsatz <i>Mouvement total</i> | | | | | Davon Umsatz unter Vermeidung von Barzahlungen <i>Virements sans mouvements d'espèces</i> | | | | |
|---------------|---|--------|--------|--------|--------|--|--------|--------|--------|--------|
| | 1929 | 1930 | 1931 | 1932 | 1933 | 1929 | 1930 | 1931 | 1932 | 1933 |
| | In Millionen Franken — <i>En millions de francs</i> | | | | | | | | | |
| Janvier . . . | 7 697 | 7 215 | 6 754 | 3 991 | 3 377 | 7 434 | 6 940 | 6 509 | 3 765 | 3 169 |
| Février . . . | 6 250 | 5 911 | 6 140 | 3 648 | 2 971 | 6 027 | 5 682 | 5 927 | 3 446 | 2 807 |
| Mars . . . | 6 380 | 7 085 | 7 386 | 4 003 | 3 766 | 6 125 | 6 818 | 7 134 | 3 800 | 3 511 |
| Avril . . . | 6 909 | 6 220 | 6 702 | 3 839 | 3 503 | 6 649 | 5 973 | 6 451 | 3 612 | 3 306 |
| Mai . . . | 6 106 | 6 669 | 6 670 | 3 416 | 4 693 | 5 868 | 6 411 | 6 424 | 3 199 | 4 461 |
| Juin . . . | 5 683 | 6 922 | 7 289 | 3 604 | | 5 449 | 6 663 | 6 980 | 3 375 | |
| Juillet . . . | 7 241 | 6 768 | 7 068 | 3 127 | | 6 959 | 6 487 | 6 634 | 2 910 | |
| August . . . | 5 902 | 5 265 | 4 867 | 2 754 | | 5 642 | 5 014 | 4 584 | 2 572 | |
| September . . | 6 013 | 6 307 | 6 018 | 3 161 | | 5 758 | 6 028 | 5 633 | 2 960 | |
| October . . . | 6 719 | 6 854 | 6 033 | 3 161 | | 6 456 | 6 584 | 5 716 | 2 967 | |
| November . . | 5 811 | 6 155 | 4 210 | 3 223 | | 5 561 | 5 929 | 3 992 | 3 026 | |
| Décembre . . | 6 353 | 7 077 | 4 936 | 3 817 | | 6 023 | 6 753 | 4 596 | 3 529 | |
| Janvier-Mai . | 33 342 | 33 100 | 33 652 | 18 897 | 18 310 | 32 103 | 31 824 | 32 445 | 17 822 | 17 254 |
| Année . . . | 77 064 | 78 448 | 74 073 | 41 744 | | 73 951 | 75 282 | 70 580 | 39 161 | |

Spezifikation der Stempelabgaben — *Rendement des droits de timbre selon les sources*

25

| Abgabe auf <i>Droit de timbre sur</i> | Ganzes Jahr — <i>Année</i> | | | I. Quartal — <i>1^{er} trimestre</i> | | |
|--|---|---------|---------|--|--------|--------|
| | 1930 | 1931 | 1932 | 1931 | 1932 | 1933 |
| | In Tausend Franken — <i>En milliers de francs</i> | | | | | |
| 1 | 2 | 3 | 4 | 5 | 6 | 7 |
| 1. Inländischen Obligationen <i>Obligations suisses</i> | 15 139 | 15 498 | 11 543 | 3 579 | 3 218 | 2 538 |
| 2. Inländischen Aktien <i>Actions suisses</i> | 11 132 | 8 193 | 3 870 | 2 499 | 1 236 | 897 |
| 3. Inländischen genossenschaftlichen Stammanteilen . . <i>Parts de capital des sociétés coopératives suisses</i> . . | 657 | 318 | 280 | 183 | 172 | 86 |
| 4. Ausländischen Wertpapieren <i>Titres étrangers</i> | 4 421 | 1 996 | 1 602 | 324 | 93 | 268 |
| 5. Umsatz inländischer Wertpapiere <i>Négociations de titres suisses</i> | 1 514 | 1 664 | 959 | 322 | 295 | 227 |
| 6. Umsatz ausländischer Wertpapiere <i>Négociations de titres étrangers</i> | 4 567 | 4 116 | 2 411 | 1 015 | 626 | 569 |
| 7. Wechseln und wechselähnlichen Papieren <i>Effets de change et effets analogues</i> | 3 427 | 3 259 | 2 333 | 924 | 643 | 537 |
| 8. Prämienquittungen <i>Quittances de primes d'assurance</i> | 4 866 | 5 405 | 5 476 | 1 138 | 998 | 946 |
| 9. Frachturkunden <i>Documents en usage dans les transports</i> | 2 985 | 2 851 | 2 721 | 770 | 785 | 711 |
| Total 1—9 | 48 708 | 43 300 | 31 195 | 10 754 | 8 066 | 6 779 |
| 10. Coupons von inländischen Obligationen <i>Coupons d'obligations suisses</i> | 13 102 | 13 574 | 13 127 | 3 448 | 3 186 | 2 856 |
| 11. Coupons von inländischen Aktien <i>Coupons d'actions suisses</i> | 13 935 | 12 139 | 8 918 | 4 249 | 3 364 | 3 052 |
| 12. Coupons von inländ. genossenschaftl. Stammanteilen <i>Coupons de parts de capital des soc. coopératives suisses</i> | 622 | 644 | 472 | 153 | 105 | 342 |
| 13. Coupons von ausländischen Wertpapieren <i>Coupons de titres étrangers</i> | 5 150 | 2 516 | 1 757 | 597 | 95 | 302 |
| Total 10—13 | 32 809 | 28 873 | 24 274 | 8 447 | 6 750 | 6 552 |
| 14. Bussen <i>Amendes</i> | 25 | 56 | 26 | 16 | 10 | 7 |
| Total 1—14 | 81 542* | 72 229* | 55 495* | 19 217 | 14 826 | 13 338 |
| Davon Abgaben auf <i>Dont droit de timbre sur</i> | | | | | | |
| inländischen Papieren — <i>titres suisses</i> | 67 404 | 63 601 | 49 725 | 17 281 | 14 012 | 12 199 |
| ausländischen Papieren — <i>titres étrangers</i> | 14 138 | 8 628 | 5 770 | 1 936 | 814 | 1 139 |

* Ohne Nachholungsstempel. — *Non compris le timbre à récupérer.*

Dieser beträgt — *Celui-ci se monte:* 1930: Fr. 1 930 105
1931: " 936 420
1932: " 404 660

Schweizerische Zolleinnahmen
Recettes des douanes suisses

26

| 1 | 1930 | 1931 | 1932 | 1933 |
|------------------------------------|--------------------------------------|---------|---------|--------|
| | In Tausend Fr. — En milliers de frs. | | | |
| | 2 | 3 | 4 | 5 |
| I ^{er} trimestre | 63 682 | 65 463 | 69 031 | 61 064 |
| II ^e trimestre | 68 441 | 75 753 | 69 223 | |
| III ^e trimestre | 68 163 | 72 265 | 63 819 | |
| IV ^e trimestre | 75 022 | 68 880 | 87 959 | |
| Année . . . | 275 308 | 282 361 | 290 032 | |
| Tabakzölle — Droits sur les tabacs | | | | |
| Année . . . | 21 849 | 26 276 | 25 416 | |

Umsätze der Seidentrocknungsanstalten
Mouvement des établissements de conditionnement de la soie

27

| 1 | Basel — Bâle | | | Zürich — Zurich | | |
|------------------|--------------|--------|--------|-----------------|---------|--------|
| | 1931 | 1932 | 1933 | 1931 | 1932 | 1933 |
| | in — en kg | | | | | |
| 2 | 3 | 4 | 5 | 6 | 7 | |
| Janvier . . . | 17 266 | 7 301 | 10 498 | 45 725 | 19 254 | 13 613 |
| Février . . . | 9 962 | 7 938 | | 34 496 | 19 870 | 18 465 |
| Mars . . . | 13 893 | 5 390 | | 35 991 | 15 415 | 12 286 |
| Avril . . . | 9 684 | 21 344 | 18 713 | 38 738 | 13 908 | 13 762 |
| Mai . . . | 9 165 | | | 29 442 | 14 289 | 12 549 |
| Juin . . . | 7 847 | | | 24 915 | 21 197 | |
| Juillet . . . | 8 937 | | | 30 090 | 19 622 | |
| Août . . . | 4 018 | | | 23 098 | 20 853 | |
| Septembre . . . | 8 659 | | | 26 553 | 29 082 | |
| Octobre . . . | 6 954 | | | 20 781 | 21 262 | |
| Novembre . . . | 7 795 | 21 528 | | 16 591 | 15 017 | |
| Décembre . . . | 6 665 | | | 12 003 | 13 489 | |
| Janv.-Mars . . . | 41 121 | 20 629 | 10 498 | 116 212 | 54 539 | 44 364 |
| Janv.-Mai . . . | 59 970 | | | 184 392 | 82 736 | 65 675 |
| Année . . . | 110 845 | 82 214 | | 338 423 | 223 258 | |

Stempelungen von Uhrgehäusen — Boîtes de montres poinçonnées

28

| 1 | Goldene Gehäuse <i>Boîtes or</i> | | | Silberne Gehäuse <i>Boîtes argent</i> | | | Platin-Gehäuse <i>Boîtes platine</i> | | | Total | | |
|-------------------|-------------------------------------|---------|--------|--|---------|--------|---|------|------|---------|---------|---------|
| | 1931 | 1932 | 1933 | 1931 | 1932 | 1933 | 1931 | 1932 | 1933 | 1931 | 1932 | 1933 |
| 2 | 3 | 4 | 5 | 6 | 7 | 8 | 9 | 10 | 11 | 12 | 13 | |
| Janvier . . . | 44 706 | 15 925 | 15 351 | 32 463 | 7 192 | 5 765 | 206 | 39 | 34 | 77 375 | 23 156 | 21 150 |
| Février . . . | 42 135 | 22 213 | 19 297 | 32 205 | 12 288 | 11 074 | 379 | 42 | 81 | 74 719 | 34 543 | 30 452 |
| Mars . . . | 32 121 | 17 444 | 17 250 | 37 085 | 11 006 | 9 972 | 406 | 94 | 119 | 69 612 | 28 544 | 27 341 |
| Avril . . . | 31 190 | 16 828 | 19 111 | 27 484 | 12 258 | 4 917 | 432 | 61 | 93 | 59 106 | 29 147 | 24 121 |
| Mai . . . | 34 399 | 13 395 | 20 352 | 29 529 | 6 899 | 7 150 | 582 | 73 | 86 | 64 510 | 20 367 | 27 588 |
| Juin . . . | 32 790 | 14 865 | | 28 963 | 6 194 | | 408 | 63 | | 62 161 | 21 122 | |
| Juillet . . . | 31 927 | 16 528 | | 24 500 | 5 639 | | 196 | 86 | | 56 623 | 22 253 | |
| Août . . . | 35 239 | 15 925 | | 21 654 | 7 175 | | 320 | 48 | | 57 213 | 23 148 | |
| Septembre . . . | 45 683 | 25 675 | | 29 848 | 7 226 | | 214 | 59 | | 75 745 | 32 960 | |
| Octobre . . . | 46 337 | 37 225 | | 29 135 | 11 912 | | 303 | 158 | | 75 775 | 49 295 | |
| Novembre . . . | 30 391 | 35 103 | | 19 936 | 10 249 | | 181 | 135 | | 50 508 | 45 487 | |
| Décembre . . . | 17 459 | 21 425 | | 12 117 | 6 833 | | 93 | 125 | | 29 669 | 28 383 | |
| Janvier-Mai . . . | 184 551 | 85 805 | 91 361 | 158 766 | 49 643 | 38 878 | 2 005 | 309 | 413 | 345 322 | 135 757 | 130 652 |
| Année . . . | 424 377 | 252 551 | | 324 919 | 104 871 | | 3 720 | 983 | | 753 016 | 358 405 | |

Energieproduktion der Elektrizitätswerke der allgemeinen Elektrizitätsversorgung*
*Production d'énergie des usines électriques publiques**

29

| 1 | Gesamte Produktion <i>Total de la production</i> | | | | Inlandabgabe inkl. Verluste <i>Fourniture en Suisse y/c. les pertes</i> | | | | Ausfuhr loko Landesgrenze <i>Exportation mesurée à la frontière</i> | | | |
|----------------------|--|---------|-------------------|---------|--|---------|-------------------|---------|--|---------|------------------|---------|
| | 1929/30 | 1930/31 | 1931/32 | 1932/33 | 1929/30 | 1930/31 | 1931/32 | 1932/33 | 1929/30 | 1930/31 | 1931/32 | 1932/33 |
| | In Millionen Kilowattstunden — En millions de Kilowattheures | | | | | | | | | | | |
| 2 | 3 | 4 | 5 | 6 | 7 | 8 | 9 | 10 | 11 | 12 | 13 | |
| Octobre . . . | 317 | 335 | 314 | 312 | 250 | 245 | 235 | 238 | 67 | 90 | 79 | 74 |
| Novembre . . . | 300 | 316 | 299 | 320 | 236 | 237 | 235 | 243 | 64 | 79 | 64 | 77 |
| Décembre . . . | 297 | 339 | 318 | 324 | 233 | 256 | 250 | 252 | 64 | 83 | 68 | 72 |
| Janvier . . . | 298 | 334 | 304 | 318 | 230 | 248 | 240 | 256 | 68 | 86 | 64 | 62 |
| Février . . . | 266 | 303 | 303 ¹⁾ | 289 | 211 | 224 | 234 ¹⁾ | 229 | 55 | 79 | 69 ¹⁾ | 60 |
| Mars . . . | 273 | 314 | 288 | 308 | 218 | 237 | 225 | 239 | 55 | 77 | 63 | 69 |
| Avril . . . | 296 | 299 | 295 | 302 | 218 | 221 | 223 | 221 | 78 | 78 | 72 | 81 |
| Mai . . . | 330 | 304 | 303 | | 246 | 216 | 225 | | 84 | 88 | 78 | |
| Juin . . . | 308 | 309 | 298 | | 226 | 216 | 214 | | 82 | 93 | 84 | |
| Juillet . . . | 335 | 321 | 302 | | 244 | 229 | 217 | | 91 | 92 | 85 | |
| Août . . . | 330 | 303 | 316 | | 238 | 220 | 218 | | 92 | 83 | 98 | |
| Septembre . . . | 332 | 310 | 324 | | 235 | 226 | 222 | | 97 | 84 | 102 | |
| Octobre-Avril | 2 047 | 2 240 | 2 121 | 2 173 | 1 596 | 1 668 | 1 642 | 1 678 | 451 | 572 | 479 | 495 |
| Année hydrographique | 3 682 | 3 787 | 3 664 | | 2 785 | 2 775 | 2 738 | | 897 | 1 012 | 926 | |

* Ohne Bahn- und Industrie-Kraftwerke. — Sans les usines appartenant à des compagnies ferroviaires et industrielles.
1) Februar — Février 1932: 29 Tage — jours.

Schweizerischer Arbeitsmarkt — Marché suisse du travail
Gliederung nach Berufsgruppen — groupé d'après les professions

30

| Monatsende <i>Fin de mois</i> | Land- wirtschaft und Gärtnerei | Lebens- und Genuss- mittel | Beklei- dung und Reinigung | Bau- gewerbe | Holz und Glas | Textil- industrie | Metall-, Maschi- nen- und elektr. Industrie | Uhren und Bijouterie | Handel und Ver- waltung | Hotel und Gastwirt- schaft | Verschie- dene <i>Divers</i> | Total |
|--|--|--|--|--------------------------------------|--|------------------------------|---|---|---|-------------------------------------|------------------------------------|---------|
| | <i>Agricul- ture et horti- culture</i> | <i>Denrées aliment., boissons, tabac</i> | <i>Habille- ment et toilette</i> | <i>Industrie du bâtiment</i> | <i>Industrie du bois et du verre</i> | <i>Industrie textile</i> | <i>Industrie des mé- taux et des machines et industr. électr.</i> | <i>Hor- logerie et bijouterie</i> | <i>Com- merce et adminis- tration</i> | <i>Hôtellerie</i> | | |
| Offene Stellen — Offres d'emploi | | | | | | | | | | | | |
| 1 | 2 | 3 | 4 | 5 | 6 | 7 | 8 | 9 | 10 | 11 | 12 | 13 |
| 1932 | | | | | | | | | | | | |
| Avril | 631 | 9 | 261 | 421 | 73 | 86 | 73 | 5 | 36 | 610 | 810 | 3 015 |
| Juillet | 291 | 7 | 181 | 296 | 34 | 34 | 59 | 4 | 64 | 285 | 488 | 1 743 |
| Août | 168 | 22 | 216 | 143 | 38 | 88 | 63 | 6 | 54 | 258 | 678 | 1 734 |
| Septembre . . | 185 | 14 | 217 | 131 | 49 | 104 | 50 | 8 | 89 | 262 | 610 | 1 719 |
| Octobre | 152 | 11 | 204 | 190 | 48 | 108 | 70 | 20 | 81 | 190 | 403 | 1 477 |
| Novembre . . . | 174 | 10 | 123 | 92 | 35 | 100 | 52 | 13 | 77 | 140 | 364 | 1 180 |
| Décembre . . . | 187 | 8 | 136 | 221 | 26 | 89 | 32 | 7 | 81 | 144 | 418 | 1 349 |
| 1933 | | | | | | | | | | | | |
| Janvier | 244 | 5 | 159 | 77 | 26 | 65 | 49 | 11 | 104 | 152 | 455 | 1 347 |
| Février | 435 | 14 | 185 | 199 | 34 | 58 | 50 | 7 | 72 | 288 | 765 | 2 107 |
| Mars | 918 | 14 | 371 | 653 | 74 | 81 | 75 | 21 | 93 | 487 | 951 | 3 738 |
| Avril | 707 | 19 | 313 | 679 | 67 | 130 | 56 | 12 | 90 | 740 | 973 | 3 786 |
| Stellensuchende — Demandes d'emploi | | | | | | | | | | | | |
| 1932 | | | | | | | | | | | | |
| Avril | 422 | 811 | 450 | 4 658 | 1 742 | 5 757 | 6 788 | 12 853 | 2 568 | 1 511 | 7 398 | 44 958 |
| Juillet | 427 | 672 | 659 | 6 358 | 1 653 | 5 438 | 6 219 | 12 716 | 2 867 | 1 119 | 7 320 | 45 448 |
| Août | 541 | 561 | 891 | 7 298 | 1 534 | 5 688 | 6 834 | 11 888 | 3 121 | 1 047 | 7 661 | 47 064 |
| Septembre . . | 576 | 686 | 573 | 8 180 | 1 740 | 5 859 | 7 018 | 11 648 | 3 351 | 1 408 | 8 493 | 49 532 |
| Octobre | 805 | 855 | 788 | 11 222 | 2 221 | 5 870 | 8 536 | 12 087 | 3 615 | 1 805 | 10 323 | 58 127 |
| Novembre . . . | 1 043 | 1 019 | 1 117 | 15 529 | 2 755 | 6 806 | 9 970 | 12 494 | 3 944 | 2 063 | 11 546 | 68 286 |
| Décembre . . . | 1 142 | 891 | 1 308 | 23 562 | 3 293 | 7 458 | 12 012 | 14 028 | 3 840 | 1 917 | 12 436 | 81 887 |
| 1933 | | | | | | | | | | | | |
| Janvier | 1 539 | 1 267 | 1 669 | 33 280 | 4 075 | 8 060 | 13 795 | 16 341 | 4 192 | 2 038 | 14 855 | 101 111 |
| Février | 1 631 | 1 235 | 1 310 | 30 493 | 3 718 | 7 482 | 13 927 | 16 371 | 4 335 | 2 136 | 13 635 | 96 273 |
| Mars | 822 | 1 046 | 772 | 15 310 | 3 100 | 6 831 | 11 600 | 15 819 | 4 123 | 2 035 | 10 351 | 71 809 |
| Avril | 591 | 905 | 628 | 10 339 | 2 689 | 6 294 | 10 447 | 13 883 | 4 067 | 1 750 | 9 301 | 60 894 |

Schweizerischer Arbeitsmarkt — Marché suisse du travail

31

| Monatsende <i>Fin de mois</i> | Stellensuchende <i>Demandes d'emploi</i> | | | | | | Offene Stellen <i>Offres d'emploi</i> | | | | | |
|----------------------------------|---|--------|--------|---------|--------|---------|--|-------|-------|-------|-------|-------|
| | 1928 | 1929 | 1930 | 1931 | 1932 | 1933 | 1928 | 1929 | 1930 | 1931 | 1932 | 1933 |
| 1 | 2 | 3 | 4 | 5 | 6 | 7 | 8 | 9 | 10 | 11 | 12 | 13 |
| Janvier | 14 212 | 16 284 | 14 846 | 27 316 | 57 857 | 101 111 | 2 422 | 2 485 | 3 601 | 2 131 | 1 496 | 1 347 |
| Février | 12 017 | 15 979 | 13 462 | 26 886 | 63 708 | 96 273 | 3 564 | 3 381 | 3 920 | 2 877 | 2 034 | 2 107 |
| Mars | 8 265 | 7 098 | 10 138 | 19 919 | 52 288 | 71 809 | 4 535 | 7 516 | 4 695 | 4 722 | 3 481 | 3 738 |
| Avril | 6 910 | 5 382 | 8 791 | 16 036 | 44 958 | 60 894 | 4 854 | 5 961 | 4 378 | 4 594 | 3 015 | 3 786 |
| Mai | 6 410 | 5 049 | 9 545 | 14 365 | 41 798 | | 4 126 | 5 605 | 4 042 | 3 627 | 2 458 | |
| Juin | 5 378 | 4 399 | 9 002 | 14 433* | 41 441 | | 4 125 | 5 516 | 3 341 | 2 853 | 2 042 | |
| Juillet | 5 525 | 4 801 | 10 161 | 17 975 | 45 448 | | 3 407 | 4 324 | 2 623 | 2 499 | 1 743 | |
| Août | 6 523 | 4 611 | 10 351 | 18 506 | 47 064 | | 3 214 | 4 285 | 2 610 | 2 207 | 1 734 | |
| Septembre . . . | 6 125 | 5 197 | 11 613 | 19 789 | 49 532 | | 3 209 | 5 025 | 2 652 | 2 284 | 1 719 | |
| Octobre | 7 636 | 6 799 | 15 268 | 27 783 | 58 127 | | 2 293 | 3 015 | 1 754 | 1 407 | 1 477 | |
| Novembre . . . | 9 571 | 8 657 | 18 354 | 36 920 | 68 286 | | 1 972 | 2 451 | 1 627 | 1 329 | 1 180 | |
| Décembre . . . | 11 993 | 13 320 | 23 045 | 50 570 | 81 887 | | 1 666 | 1 980 | 1 488 | 1 132 | 1 349 | |

* Die Angaben bis und mit Monat Juni 1931 sind mit denen der folgenden Monate nicht vollständig vergleichbar. — *Les chiffres antérieurs à juin 1931 (y compris) ne peuvent pas être comparés sans réserve aux chiffres afférents aux mois subséquents.*

Die Arbeitslosigkeit unter den Mitgliedern der Arbeitslosenkassen - *Le chômage parmi les membres des caisses de chômage*

32

| Monatsende <i>Fin de mois</i> | 1932 | | | | | | 1933 | | |
|--|--------------------|--------------------|---------------------|--------------------|--------------------|--------------------|-----------------------|-----------------------|--------------------|
| | Mars ¹⁾ | Août ²⁾ | Sept. ¹⁾ | Oct. ²⁾ | Nov. ²⁾ | Déc. ¹⁾ | Janvier ²⁾ | Février ²⁾ | Mars ¹⁾ |
| 1 Zahl der Mitglieder <i>Nombre des assurés</i> | 2 445 856 | 3 478 400 | 4 483 772 | 5 486 500 | 6 487 600 | 7 493 297 | 8 496 400 | 9 499 400 | 10 504 046 |
| davon waren — <i>dont</i> gänzlich Arbeitslose pro 100 Mitglieder <i>chômeurs compt. par 100 assurés</i> | 9.0 | 7.6 | 7.9 | 8.7 | 10.3 | 13.6 | 17.0 | 16.5 | 12.0 |
| teilweise Arbeitslose pro 100 Mitglieder <i>chômeurs partiels par 100 assurés</i> | 14.0 | 11.1 | 10.8 | 10.6 | 11.3 | 11.9 | 11.4 | 11.6 | 10.4 |

¹⁾ Obligatorische Berichterstattung - *Rapport obligatoire.* ²⁾ Schätzung - *Estimation.*

Die Arbeitslosigkeit in der Schweiz und im Ausland - *Le chômage en Suisse et à l'étranger*

33

| | Schweiz <i>Suisse</i> | Holland <i>Pays-Bas</i> | Belgien <i>Belgique</i> | Schweden <i>Suède</i> | Österreich <i>Autriche</i> | Deutschland <i>Allemagne</i> | England <i>Angleterre</i> | Frankreich <i>France</i> | Italien <i>Italie</i> |
|--|--|---|---|---|--|---|---|---|--|
| | Stellen- suchende <i>Demandes d'emploi</i> | Arbeitslosenversicherung <i>Caisse d'assurance contre le chômage</i> | Arbeitslose Gewerk- schafts- mitglieder <i>Chômeurs syndiqués</i> | Arbeitslose Gewerk- schafts- mitglieder <i>Chômeurs syndiqués</i> | Stellen- suchende <i>Deman- deurs d'emploi</i> | Angemeldete Arbeitslose <i>Chômeurs enregistrés</i> | Gänzlich Arbeitslose <i>Chômeurs complets</i> | Angemeldete Arbeitslose <i>Chômeurs enregistrés</i> | Arbeitslose <i>Chômeurs enregistrés</i> |
| Anzahl in Tausend - <i>Nombres en milliers</i> | | | | | | | | | |
| 1 | 2 | 3 | 4 | 5 | 6 | 7 | 8 | 9 | 10 |
| 1932 | | | | | | | | | |
| Mars ¹⁾ | 52.3 | 165.7 | 158.0 | 98.7 | 417.2 | 6 034.1 | 2 233.4 | 347.4 | 1 053.0 |
| Avril | 45.0 | 142.7 | 153.4 | 79.8 | 367.7 | 5 739.1 | 2 204.7 | 341.1 | 1 000.0 |
| Mai | 41.8 | 133.5 | 160.7 | 75.6 | 334.9 | 5 582.6 | 2 183.7 | 322.3 | 968.5 |
| Juin | 41.4 | 140.2 | 157.4 | 77.1 | 327.5 | 5 475.8 | 2 358.0 | 295.5 | 905.1 |
| Juillet | 45.4 | 153.6 | 169.4 | 75.6 | 329.0 | 5 392.2 | 2 185.0 | 296.4 | 931.3 |
| Août | 47.1 | 159.0 | 167.2 | 81.0 | 334.4 | 5 223.8 | 2 215.7 | 298.5 | 946.0 |
| Septembre | 49.5 | 154.6 | 163.0 | 84.4 | 345.1 | 5 102.7 | 2 279.8 | 296.4 | 949.4 |
| Octobre | 58.1 | 151.0 | 157.5 | 92.9 | 370.0 | 5 109.2 | 2 295.5 | 264.5 | 956.4 |
| Novembre | 68.3 | 161.0 | 157.2 | 97.7 | 409.6 | 5 355.4 | 2 328.9 | 292.6 | 1 038.8 |
| Décembre | 81.9 | 208.7 | 171.0 | 129.0 | 449.9 | 5 773.0 | 2 314.5 | 306.7 | 1 129.7 |
| 1933 | | | | | | | | | |
| Janvier | 101.1 | 254.3 | 207.1 | 120.2 | 478.0 | 6 013.6 | 2 422.8 | 352.0 | 1 225.5 |
| Février | 96.3 | 230.1 | 201.3 | 118.3 | 480.1 | 6 001.0 | 2 394.1 | 368.9 | 1 229.4 |
| Mars | 71.8 | 208.5 | 195.7 | 119.0 | 455.5 | 5 598.9 | 2 310.1 | 356.5 | 1 081.5 |
| Avril | 60.9 | | | | | 5 333.0 ¹⁾ | 2 170.2 ¹⁾ | 345.3 | 1 025.8 |

¹⁾ Provisorische Zahl - *Chiffre provisoire.*

Transitverkehr der Schweiz
Trafic de transit de la Suisse

Gesamtgüterverkehr des Basler Rheinhafens
Trafic marchandises total du port de Bâle

34

| 1 | Gesamte Durchfuhr <i>Total du trafic de transit</i> | | | |
|---------------|--|-------|-------|------|
| | 1930 | 1931 | 1932 | 1933 |
| | in 1000 Tonnen - <i>en 1000 tonnes</i> | | | |
| Janvier | 286 | 221 | 137 | 127 |
| Février | 270 | 186 | 122 | 142 |
| Mars | 272 | 219 | 154 | 137 |
| Avril | 238 | 204 | 155 | 138 |
| Mai | 274 | 217 | 127 | |
| Juin | 252 | 265 | 172 | |
| Juillet | 299 | 232 | 144 | |
| Août | 485 | 250 | 181 | |
| Septembre | 332 | 220 | 174 | |
| Octobre | 280 | 220 | 172 | |
| Novembre | 247 | 190 | 187 | |
| Décembre | 252 | 185 | 131 | |
| Janvier-Avril | 1 066 | 830 | 568 | 544 |
| Année | 3 487 | 2 609 | 1 856 | |

35

| 1 | Total | | Total | | davon - <i>dont</i> | |
|-------------|------------------------------|-----------|---------|---------|-------------------------------|----------------------------|
| | 1931 | 1932 | 1933 | | Bergfahrt <i>Remontage</i> | Talfahrt <i>Avalage</i> |
| | in Tonnen - <i>en tonnes</i> | | | | | |
| Janvier | 64 084 | 93 296 | 77 366 | 72 830 | 4 536 | |
| Février | 70 657 | 34 204 | 80 380 | 77 445 | 2 935 | |
| Mars | 89 978 | 60 486 | 134 038 | 129 408 | 4 630 | |
| Avril | 90 958 | 116 405 | 128 219 | 123 974 | 4 245 | |
| Mai | 93 950 | 156 172 | 188 577 | 183 463 | 5 114 | |
| Juin | 135 256 | 195 931 | | | | |
| Juillet | 178 038 | 204 381 | | | | |
| Août | 148 156 | 182 890 | | | | |
| Septembre | 155 223 | 47 667 | | | | |
| Octobre | 102 384 | 110 269 | | | | |
| Novembre | 81 846 | 119 119 | | | | |
| Décembre | 68 131 | 90 942 | | | | |
| Janvier-Mai | 409 627 | 460 563 | 608 580 | 587 120 | 21 460 | |
| Année | 1 278 661 | 1 411 762 | | | | |

Betriebsergebnisse der Schweizerischen Bundesbahnen¹⁾ — Résultats d'exploitation des chemins de fer fédéraux¹⁾

36

| | 1931 | 1932 | 1933 | 1931 | 1932 | 1933 | 1931 | 1932 | 1933 |
|-----------------|---|---------|--------|---|---------|--------|---|---------|--------|
| | Personenverkehr — <i>Voyageurs</i> | | | Güterverkehr — <i>Marchandises</i> | | | Einnahmen aus dem Personenverkehr <i>Recettes de transport des voyageurs</i> | | |
| | Anzahl in Tausend — <i>Nombres en milliers</i> | | | In Tausend Tonnen — <i>En milliers de tonnes</i> | | | In Tausend Fr. — <i>En milliers de frs.</i> | | |
| 1 | 2 | 3 | 4 | 5 | 6 | 7 | 8 | 9 | 10 |
| Janvier . . . | 10 335 | 9 750 | 9 045 | 1 273 | 1 118 | 950 | 10 853 | 10 219 | 9 827 |
| Février . . . | 9 462 | 8 750 | 7 830 | 1 183 | 1 070 | 1 048 | 9 783 | 9 151 | 8 191 |
| Mars . . . | 10 792 | 10 931 | 9 616 | 1 392 | 1 203 | 1 350 | 10 972 | 11 067 | 9 813 |
| Avril . . . | 10 780 | 8 676 | 9 854 | 1 455 | 1 292 | 1 153 | 13 990 | 11 089 | 12 596 |
| Mai . . . | 10 800 | 10 650 | | 1 466 | 1 271 | | 13 791 | 12 450 | |
| Juin . . . | 10 215 | 10 095 | | 1 605 | 1 376 | | 12 919 | 11 208 | |
| Juillet . . . | 11 200 | 10 300 | | 1 626 | 1 306 | | 16 396 | 14 938 | |
| Août . . . | 11 150 | 10 250 | | 1 557 | 1 354 | | 16 322 | 14 835 | |
| Septembre . . | 9 360 | 8 916 | | 1 642 | 1 335 | | 13 568 | 12 309 | |
| Octobre . . . | 11 522 | 11 100 | | 1 763 | 1 443 | | 12 350 | 11 504 | |
| Novembre . . . | 8 900 | 8 135 | | 1 478 | 1 332 | | 9 415 | 8 374 | |
| Décembre . . . | 9 757 | 9 311 | | 1 353 | 1 173 | | 10 364 | 9 611 | |
| Janvier-Avril . | 41 369 | 38 107 | 36 345 | 5 303 | 4 683 | 4 501 | 45 598 | 41 526 | 40 427 |
| Année . . . | 124 273 | 116 864 | | 17 793 | 15 273 | | 150 723 | 136 755 | |
| | Einnahmen aus dem Güterverkehr <i>Recettes de transport des marchandises</i> | | | Total der Transporteinnahmen <i>Total des recettes de transport</i> | | | Ertrag pro Kilometer <i>Produit par kilomètre</i> | | |
| | In Tausend Fr. — <i>En milliers de frs.</i> | | | In Tausend Fr. — <i>En milliers de frs.</i> | | | In Franken — <i>En francs</i> | | |
| 1 | 2 | 3 | 4 | 5 | 6 | 7 | 8 | 9 | 10 |
| Janvier . . . | 15 678 | 13 591 | 11 727 | 26 531 | 23 810 | 21 553 | 9 018 | 8 107 | 7 351 |
| Février . . . | 14 843 | 13 616 | 12 203 | 24 626 | 22 766 | 20 394 | 8 370 | 7 752 | 6 956 |
| Mars . . . | 19 123 | 16 955 | 17 138 | 30 095 | 28 023 | 26 951 | 10 230 | 9 541 | 9 192 |
| Avril . . . | 17 538 | 15 470 | 13 741 | 31 527 | 26 560 | 26 337 | 10 716 | 9 043 | 8 983 |
| Mai . . . | 18 011 | 15 364 | | 31 802 | 27 813 | | 10 810 | 9 470 | |
| Juin . . . | 20 528 | 18 129 | | 33 448 | 29 337 | | 11 369 | 10 006 | |
| Juillet . . . | 19 287 | 15 882 | | 35 683 | 30 819 | | 12 129 | 10 511 | |
| Août . . . | 18 760 | 16 618 | | 35 082 | 31 453 | | 11 924 | 10 727 | |
| Septembre . . | 21 642 | 18 276 | | 35 209 | 30 586 | | 11 968 | 10 432 | |
| Octobre . . . | 20 971 | 17 631 | | 33 321 | 29 135 | | 11 326 | 9 937 | |
| Novembre . . . | 17 582 | 16 032 | | 26 998 | 24 406 | | 9 177 | 8 324 | |
| Décembre . . . | 18 765 | 16 436 | | 29 129 | 26 047 | | 9 901 | 8 884 | |
| Janvier-Avril . | 67 182 | 59 632 | 54 809 | 112 779 | 101 159 | 95 235 | 38 334 | 34 443 | 32 482 |
| Année . . . | 222 728 | 194 000 | | 373 451 | 330 755 | | 126 938 | 112 734 | |
| | Betriebseinnahmen <i>Recettes d'exploitation</i> | | | Betriebsausgaben ²⁾ <i>Dépenses d'exploitation¹⁾</i> | | | Betriebsüberschuss <i>Excédent d'exploitation</i> | | |
| | In Tausend Franken — <i>En milliers de francs</i> | | | In Tausend Franken — <i>En milliers de francs</i> | | | In Tausend Franken — <i>En milliers de francs</i> | | |
| 1 | 2 | 3 | 4 | 5 | 6 | 7 | 8 | 9 | 10 |
| Janvier . . . | 27 430 | 24 738 | 22 481 | 23 730 | 23 350 | 22 145 | 3 700 | 1 388 | 336 |
| Février . . . | 25 259 | 23 414 | 21 027 | 21 237 | 20 774 | 19 429 | 4 022 | 2 640 | 1 598 |
| Mars . . . | 30 820 | 28 919 | 27 949 | 22 533 | 21 588 | 20 900 | 8 287 | 7 332 | 7 049 |
| Avril . . . | 33 036 | 27 943 | 27 623 | 22 067 | 21 258 | 20 382 | 10 969 | 6 684 | 7 241 |
| Mai . . . | 32 432 | 28 441 | | 21 796 | 21 789 | | 10 636 | 6 652 | |
| Juin . . . | 34 297 | 30 291 | | 22 754 | 22 210 | | 11 543 | 8 081 | |
| Juillet . . . | 36 843 | 31 830 | | 24 237 | 23 042 | | 12 606 | 8 788 | |
| Août . . . | 35 826 | 32 254 | | 21 847 | 21 255 | | 13 979 | 10 999 | |
| Septembre . . | 36 079 | 31 501 | | 21 931 | 21 278 | | 14 148 | 10 223 | |
| Octobre . . . | 34 786 | 30 501 | | 22 084 | 20 799 | | 12 702 | 9 702 | |
| Novembre . . . | 27 614 | 25 025 | | 21 878 | 20 831 | | 5 736 | 4 194 | |
| Décembre . . . | 32 505 | 28 097 | | 21 481 | 21 522 | | 11 024 | 6 575 | |
| Janvier-Avril . | 116 545 | 105 014 | 99 080 | 89 567 | 86 970 | 82 856 | 26 978 | 18 044 | 16 224 |
| Année . . . | 386 927 | 342 953 | | 267 575 | 259 696 | | 119 352 | 83 257 | |

¹⁾ Die Ergebnisse der drei letzten Monate sind nicht endgültig. — *Les résultats des trois derniers mois ne sont pas définitifs.*

²⁾ Unter Ausschluss der Ausgaben zulasten der Spezialfonds — *A l'exclusion des dépenses à la charge des fonds spéciaux.*

Betriebsergebnisse der schweizerischen Post-, Telegraphen- und Telefonverwaltung
Résultats d'exploitation de l'Administration des postes, des télégraphes et des téléphones suisses

37

| | 1931 | 1932 | 1933 | 1931 | 1932 | 1933 | 1931 | 1932 | 1933 | |
|--|---|---------|---------|---|---------|---------|---|----------|----------|----------|
| | Betriebserträge <i>Recettes d'exploitation</i> | | | Betriebskosten <i>Frais d'exploitation</i> | | | Saldo der Betriebsrechnung <i>Solde du compte d'exploitation</i> | | | |
| | In Tausend Franken — <i>En milliers de francs</i> | | | | | | | | | |
| Postverwaltung - Administration des postes | | | | | | | | | | |
| | 1 | 2 | 3 | 4 | 5 | 6 | 7 | 8 | 9 | 10 |
| Janvier | | 11 882 | 11 278 | 11 766 | 10 852 | 10 644 | 10 601 | + 1 030 | + 634 | + 1 165 |
| Février | | 10 842 | 10 929 | 10 689 | 10 765 | 10 585 | 10 518 | + 77 | + 344 | + 171 |
| Mars | | 11 783 | 11 566 | 11 783 | 10 981 | 10 748 | 10 736 | + 802 | + 818 | + 1 047 |
| Avril | | 11 807 | 11 546 | 11 230 | 11 021 | 10 756 | 10 685 | + 786 | + 790 | + 545 |
| Mai | | 11 552 | 11 487 | | 11 035 | 10 795 | | + 517 | + 692 | |
| Juin | | 12 130 | 11 929 | | 11 120 | 10 870 | | + 1 010 | + 1 059 | |
| Juillet | | 13 404 | 12 134 | | 11 257 | 10 916 | | + 2 147 | + 1 218 | |
| Août | | 12 563 | 11 984 | | 11 303 | 10 938 | | + 1 260 | + 1 046 | |
| Septembre | | 12 049 | 11 767 | | 11 255 | 10 894 | | + 794 | + 873 | |
| Octobre | | 12 841 | 11 948 | | 11 141 | 10 916 | | + 1 700 | + 1 032 | |
| Novembre | | 11 640 | 11 596 | | 11 039 | 10 643 | | + 601 | + 953 | |
| Décembre | | 15 594 | 15 240 | | 11 223 | 11 172 | | + 4 371 | + 4 068 | |
| Janvier-Avril | | 46 314 | 45 319 | 45 468 | 43 619 | 42 733 | 42 540 | + 2 695 | + 2 586 | + 2 928 |
| Année | | 148 087 | 143 404 | | 132 992 | 129 877 | | + 15 095 | + 13 527 | |
| Telegraphen- und Telefonverwaltung - Administration des télégraphes et des téléphones | | | | | | | | | | |
| | 1 | 2 | 3 | 4 | 5 | 6 | 7 | 8 | 9 | 10 |
| Janvier | | 6 977 | 7 148 | 7 410 | 3 543 | 3 560 | 3 463 | + 3 434 | + 3 588 | + 3 947 |
| Février | | 6 723 | 7 209 | 7 223 | 3 791 | 3 683 | 3 557 | + 2 932 | + 3 526 | + 3 666 |
| Mars | | 7 193 | 7 443 | 7 816 | 3 582 | 3 628 | 3 687 | + 3 611 | + 3 815 | + 4 129 |
| Avril | | 7 071 | 7 498 | 7 566 | 3 737 | 3 722 | 3 704 | + 3 334 | + 3 776 | + 3 862 |
| Mai | | 7 240 | 7 441 | | 3 813 | 3 723 | | + 3 427 | + 3 718 | |
| Juin | | 7 507 | 7 659 | | 3 884 | 3 584 | | + 3 623 | + 4 075 | |
| Juillet | | 7 752 | 7 619 | | 3 867 | 3 663 | | + 3 885 | + 3 956 | |
| Août | | 7 283 | 7 550 | | 3 797 | 3 577 | | + 3 486 | + 3 973 | |
| Septembre | | 7 633 | 7 684 | | 3 760 | 3 566 | | + 3 873 | + 4 118 | |
| Octobre | | 7 832 | 7 808 | | 3 778 | 3 712 | | + 4 054 | + 4 096 | |
| Novembre | | 7 053 | 7 478 | | 3 731 | 3 532 | | + 3 322 | + 3 946 | |
| Décembre | | 7 708 | 7 780 | | 3 900 | 3 926 | | + 3 808 | + 3 854 | |
| Janvier-Avril | | 27 964 | 29 298 | 30 015 | 14 653 | 14 593 | 14 411 | + 13 311 | + 14 705 | + 15 604 |
| Année | | 87 972 | 90 317 | | 45 183 | 43 876 | | + 42 789 | + 46 441 | |

Die Angaben für das laufende Jahr sind nicht endgültig. — *Les données pour l'année courante ne sont pas définitives.*

Hotelverkehr einiger Fremdenzentren — Mouvement touristique de quelques stations d'étrangers

38

| | Art der Erhebung <i>Base de relevé</i> | Frequenz — <i>Fréquence</i> | | | | | | | | |
|--------------------|---|-----------------------------|---------|---------|---------|---------|---------|---------|---------|--------|
| | | 1931 | | | 1932 | | | 1933 | | |
| | | Mars | Avril | Mai | Mars | Avril | Mai | Mars | Avril | Mai |
| 1 | 2 | 3 | 4 | 5 | 6 | 7 | 8 | 9 | 10 | 11 |
| Basel | Ankünfte - <i>Arrivées</i> . | 13 763 | 20 258 | 16 712 | 12 305 | 16 516 | 14 334 | 16 218 | 15 733 | — |
| Zürich | Logiernächte - <i>Nuitées</i> | 71 589 | 73 322 | 74 652 | 63 506 | 64 741 | 63 993 | 66 012 | 78 503 | — |
| Kt. Graubünden | Logiernächte - <i>Nuitées</i> | 275 982 | 161 617 | 111 752 | 204 030 | 132 384 | 121 469 | 224 813 | 127 636 | 89 607 |
| Luzern | Ankünfte - <i>Arrivées</i> . | — | 11 636 | 17 424 | 7 358 | 8 177 | 13 019 | — | 10 028 | 11 868 |
| Bern | Logiernächte - <i>Nuitées</i> | 26 184 | 23 409 | 26 267 | 28 205 | 27 420 | 28 634 | 26 023 | 26 094 | 26 952 |
| Lausanne | Ankünfte - <i>Arrivées</i> . | 11 246 | 12 658 | 13 286 | 10 198 | 9 646 | 11 094 | 9 061 | 10 657 | — |
| Leysin | Logiernächte - <i>Nuitées</i> | 84 258 | 75 431 | 76 723 | 74 110 | 68 807 | 64 021 | 77 216 | 71 056 | 68 320 |
| Genf | Ankünfte - <i>Arrivées</i> . | 13 818 | 13 587 | 15 758 | 13 309 | 11 263 | 13 078 | 14 063 | 12 865 | 10 854 |
| Locarno | Ankünfte - <i>Arrivées</i> . | 4 113 | 8 520 | 5 477 | 4 143 | 5 032 | 4 752 | 1 917 | 4 043 | — |
| Lugano | Ankünfte - <i>Arrivées</i> . | 5 433 | 6 927 | 9 124 | 6 472 | 9 419 | 10 279 | 5 073 | 14 197 | 10 515 |

Die Entwicklung der schweizerischen Handelsbilanz
Evolution de la balance commerciale de la Suisse

39

| Jahr Année | Einfuhr Importation | Ausfuhr Exportation | Passivität od. Einfuhrüber- schuss (—) Solde passif ou excédent des impor- tations (—) | Monat Mois | Einfuhr Importation | | Ausfuhr Exportation | | Passivität oder Ein- fuhrüberschuss (—) Solde passif ou excédent des importations (—) | | |
|---------------|------------------------|------------------------|--|---------------|------------------------------------|-------|------------------------|-------|--|---------|--|
| | | | | | 1932 | 1933 | 1932 | 1933 | 1932 | 1933 | |
| | | | | | In Mill. Fr. — En millions de frs. | | | | | | In Millionen Franken — En millions de francs |
| 1 | 2 | 3 | 4 | 5 | 6 | 7 | 8 | 9 | 10 | 11 | |
| 1912 | 1 979 | 1 358 | — 621 | Janvier . . . | 164.2 | 112.7 | 72.9 | 63.3 | — 91.3 | — 49.4 | |
| 1913 | 1 920 | 1 376 | — 544 | Février . . . | 159.7 | 121.4 | 84.5 | 71.8 | — 75.2 | — 49.6 | |
| 1914 | 1 478 | 1 187 | — 291 | Mars . . . | 147.3 | 142.3 | 73.4 | 70.8 | — 73.9 | — 71.5 | |
| 1915 | 1 680 | 1 670 | — 10 | Avril . . . | 145.7 | 124.5 | 66.5 | 69.2 | — 79.2 | — 55.3 | |
| 1916 | 2 378 | 2 448 | + 70 ⁴⁾ | Mai . . . | 144.1 | 151.7 | 60.7 | 68.1 | — 83.4 | — 83.6 | |
| 1917 | 2 405 | 2 323 | — 82 | Juin . . . | 144.7 | | 58.4 | | — 86.3 | | |
| 1918 | 2 401 | 1 963 | — 438 | Juillet . . . | 132.4 | | 58.7 | | — 73.7 | | |
| 1919 | 3 533 | 3 298 | — 235 | Août . . . | 134.4 | | 59.7 | | — 74.7 | | |
| 1920 | 4 243 | 3 277 | — 966 | Septembre . . | 134.1 | | 63.5 | | — 70.6 | | |
| 1921 | 2 296 | 1 764 | — 532 | Octobre . . . | 143.9 | | 68.4 | | — 75.5 | | |
| 1922 | 1 914 | 1 689 | — 225 | Novembre . . | 153.0 | | 66.3 | | — 86.7 | | |
| 1923 | 2 243 | 1 717 | — 527 | Décembre . . | 159.2 | | 68.0 | | — 91.2 | | |
| 1924 | 2 504 | 2 009 | — 495 | Janvier-Mai . | 761.0 | 652.6 | 358.0 | 343.2 | — 403.0 | — 309.4 | |
| 1925 | 2 634 | 2 030 | — 604 | Année . . . | 1 762.7 | | 801.0 | | — 961.7 | | |
| 1926 | 2 415 | 1 826 | — 589 | | | | | | | | |
| 1927 | 2 547 | 2 018 | — 529 | | | | | | | | |
| 1928 | 2 719 | 2 133 | — 586 | | | | | | | | |
| 1929 | 2 731 | 2 098 | — 633 | | | | | | | | |
| 1930 | 2 563 | 1 762 | — 801 | | | | | | | | |
| 1931 | 2 251 | 1 349 | — 902 | | | | | | | | |
| 1932 | 1 763 | 801 | — 962 | | | | | | | | |

1) Alle Goldbarren der Ein- und Ausfuhr inbegriffen — Y englobé tout l'or en barres de l'importation et de l'exportation.
2) Ausfuhr ohne Goldbarren — Exportation sans l'or en barres.
3) Nach Abzug des Barrengoldes für Banktransaktionen usw auf der Ein- und Ausfuhrseite — Après déduction sur les importations et les exportations de l'or en barres pour transactions bancaires etc.
4) Ausfuhrüberschuss — Excédent des exportations.

Aussenhandel nach den volkswirtschaftlichen Hauptgruppen — Commerce extérieur, groupes principaux

40

| | Jahr Année | I | II | III | IV | Ganzes Jahr Année |
|--|---------------|--|-------|-------|-------|-------------------------|
| | | Quartal — Trimestre | | | | |
| | | In Millionen Franken — En millions de francs | | | | |
| 1 | 2 | 3 | 4 | 5 | 6 | 7 |
| Einfuhr — Importation : | | | | | | |
| Lebensmittel — <i>Denrées alimentaires</i> | 1931 | 158.9 | 154.4 | 142.2 | 174.2 | 629.7 |
| | 1932 | 123.6 | 121.6 | 110.9 | 139.5 | 495.6 |
| | 1933 | 103.0 | | | | |
| Rohstoffe — <i>Matières premières</i> | 1931 | 164.9 | 158.4 | 169.9 | 163.6 | 656.8 |
| | 1932 | 133.8 | 131.1 | 124.0 | 133.8 | 522.7 |
| | 1933 | 107.4 | | | | |
| Fabrikate — <i>Produits fabriqués</i> | 1931 | 223.8 | 248.4 | 240.6 | 251.9 | 964.7 |
| | 1932 | 213.8 | 181.8 | 166.0 | 182.7 | 744.8 |
| | 1933 | 165.9 | | | | |
| Ausfuhr — Exportation : | | | | | | |
| Lebensmittel — <i>Denrées alimentaires</i> | 1931 | 37.3 | 38.8 | 41.2 | 36.3 | 153.6 |
| | 1932 | 21.8 | 19.8 | 21.0 | 21.6 | 84.2 |
| | 1933 | 16.3 | | | | |
| Rohstoffe — <i>Matières premières</i> | 1931 | 28.9 | 26.9 | 23.7 | 25.2 | 104.7 |
| | 1932 | 33.2 | 7.2 | 26.1 | 24.0 | 90.5 |
| | 1933 | 25.9 | | | | |
| Fabrikate — <i>Produits fabriqués</i> | 1931 | 296.4 | 281.5 | 261.4 | 251.2 | 1090.5 |
| | 1932 | 188.7 | 145.8 | 134.7 | 157.1 | 626.8 |
| | 1933 | 163.8 | | | | |

Gliederung des Fabrikatimports und -Exports nach Waren der Produktions- und Verbrauchsgüterindustrie
Produits fabriqués, d'importation et d'exportation, répartis suivant leur destination

41

| | Jahr Année | I | II | III | IV | Ganzes Jahr Année |
|--|---------------|--|-------|-------|-------|-------------------------|
| | | Quartal — Trimestre | | | | |
| | | In Millionen Franken — En millions de francs | | | | |
| 1 | 2 | 3 | 4 | 5 | 6 | 7 |
| Einfuhr — Importation: | 1931 | 129.6 | 148.4 | 134.7 | 142.8 | 555.5 |
| Produktionsgüter — <i>Produits destinés à l'industrie</i> | 1932 | 125.4 | 111.2 | 99.5 | 108.2 | 444.3 |
| | 1933 | 92.6 | | | | |
| Verbrauchsgüter — <i>Produits destinés à la consommation</i> | 1931 | 94.2 | 100.0 | 105.9 | 109.0 | 409.1 |
| | 1932 | 88.4 | 70.6 | 66.5 | 74.5 | 300.0 |
| | 1933 | 73.3 | | | | |
| Ausfuhr — Exportation: | 1931 | 115.9 | 115.9 | 111.6 | 101.7 | 445.1 |
| Produktionsgüter — <i>Produits destinés à l'industrie</i> | 1932 | 81.6 | 63.3 | 63.3 | 68.3 | 277.0 |
| | 1933 | 67.6 | | | | |
| Verbrauchsgüter — <i>Produits destinés à la consommation</i> | 1931 | 180.5 | 165.6 | 149.3 | 149.5 | 645.4 |
| | 1932 | 107.1 | 82.5 | 70.9 | 88.9 | 349.4 |
| | 1933 | 96.2 | | | | |

Ausfuhr wichtiger Waren — Principaux produits exportés

42

| | Wert — Valeur | | | |
|--|--|----------|-------------|----------|
| | In Mill. Franken — En millions de francs | | | |
| | Mai | | Janvier-Mai | |
| | 1932 | 1933 | 1932 | 1933 |
| 1 | 2 | 3 | 4 | 5 |
| Textilindustrie — <i>Industrie textile</i> | 12.6 | 17.8 | 78.4 | 83.9 |
| davon: Seidenstoffe — <i>Soies</i> | 2.2 | 4.4 | 15.0 | 21.7 |
| dont: Stickereien — <i>Broderies</i> | 2.2 | 1.8 | 11.0 | 8.1 |
| Baumwollgewebe — <i>Tissus de coton</i> | 3.2 | 6.3 | 21.9 | 28.7 |
| Baumwollgarne — <i>Fils de coton</i> | 0.9 | 1.1 | 5.8 | 5.4 |
| Schappe — <i>Schappe</i> | 0.6 | 0.5 | 4.1 | 2.0 |
| Kunstseide — <i>Soie artificielle</i> | 1.8 | 2.1 | 11.0 | 10.4 |
| Wirk- und Strickwaren — <i>Bonneterie et tricotage</i> | 0.4 | 0.4 | 2.7 | 1.9 |
| Rohkammgarne — <i>Fils de laine peignée, écrus</i> | 0.4 | 0.3 | 2.0 | 1.5 |
| Seidenbänder — <i>Rubans de soie</i> | 0.7 | 0.6 | 3.6 | 2.6 |
| Wollgewebe — <i>Tissus de laine</i> | 0.2 | 0.3 | 1.3 | 1.6 |
| Metallindustrie — <i>Industrie métallurgique</i> | 14.3 | 17.2 | 81.3 | 81.0 |
| davon: Uhren, 1000 Stück — <i>Montres, 1000 pièces</i> | 660.2 | 872.8 | 2786.1 | 3762.8 |
| dont: „ Mill. Fr. — „ millions de francs | 6.4 | 6.6 | 29.3 | 30.1 |
| Maschinen — <i>Machines</i> | 5.8 | 6.8 | 36.0 | 35.3 |
| Instrumente und Apparate — <i>Instruments et appareils</i> | 2.0 | 2.6 | 13.2 | 11.7 |
| Rohaluminium — <i>Aluminium brut</i> | 0.1 | 1.2 | 2.8 | 3.9 |
| Nahrungsmittelindustrie — <i>Denrées alimentaires</i> | 5.4 | 5.3 | 27.3 | 23.3 |
| davon: Käse — <i>Fromage</i> | 4.0 | 4.5 | 20.0 | 18.3 |
| dont: Kondensmilch — <i>Lait condensé</i> | 1.2 | 0.7 | 6.2 | 4.4 |
| Schokolade — <i>Chocolat</i> | 0.2 | 0.1 | 1.1 | 0.6 |
| Chemische Industrie — <i>Industrie chimique</i> | 6.2 | 8.5 | 42.5 | 37.8 |
| davon: Anilinfarben und Indigo — <i>Couleurs d'aniline et indigo</i> | 3.4 | 5.2 | 26.3 | 23.9 |
| dont: Pharmazeutika — <i>Produits pharmaceutiques</i> | 2.8 | 3.3 | 16.2 | 13.9 |
| Strohindustrie — <i>Industrie des tresses pour chapellerie</i> | 1.7 | 1.8 | 17.3 | 13.2 |
| Schuhindustrie — <i>Industrie de la chaussure</i> | | | | |
| 1000 Paare — <i>1000 paires</i> | 36.5 | 87.9 | 376.2 | 441.7 |
| Mill. Fr. — <i>millions de francs</i> | 0.6 | 1.1 | 5.9 | 5.8 |

Einfuhr wichtiger Waren — *Importation de produits importants*

43

| | Menge — <i>Quantité</i> in 10 Tonnen — <i>par 10 tonnes</i> | | | | Wert — <i>Valeur</i> in Tausend Fr. — <i>en milliers de francs</i> | | | |
|---|--|---------|--------------------|---------|---|-------|--------------------|--------|
| | <i>Mai</i> | | <i>Janvier-Mai</i> | | <i>Mai</i> | | <i>Janvier-Mai</i> | |
| | 1932 | 1933 | 1932 | 1933 | 1932 | 1933 | 1932 | 1933 |
| 1 | 2 | 3 | 4 | 5 | 6 | 7 | 8 | 9 |
| Textilrohstoffe — <i>Matières premières pour l'industrie textile</i> | | | | | | | | |
| Rohbaumwolle — <i>Coton brut</i> | 154 | 198 | 1 004 | 1 050 | 1 633 | 2 052 | 10 581 | 10 835 |
| Rohseide — <i>Soie brute</i> | 4 | 5 | 24 | 15 | 1 032 | 845 | 6 564 | 3 122 |
| Rohwolle — <i>Laine brute</i> | 141 | 51 | 481 | 390 | 2 747 | 934 | 9 739 | 6 954 |
| Kammzug — <i>Trait</i> | 8 | 19 | 37 | 47 | 370 | 796 | 1 686 | 1 959 |
| Schapperohstoff — <i>Déchets de soie et peignée</i> | 4 | 12 | 38 | 54 | 154 | 286 | 1 195 | 1 684 |
| Zellulose für Kunstseide — <i>Cellulose pour la fabrication de la soie artificielle</i> | 29 | 55 | 209 | 238 | 165 | 198 | 1 007 | 858 |
| Metallrohstoffe — <i>Matières premières pour l'industrie métallurgique</i> | | | | | | | | |
| Roheisen und Rohstahl — <i>Fer et acier, bruts</i> | 938 | 1 357 | 4 812 | 5 532 | 622 | 756 | 3 339 | 3 148 |
| Bauisen — <i>Fer pour la construction</i> | 1 288 | 1 510 | 7 912 | 5 706 | 1 343 | 1 525 | 8 427 | 6 064 |
| Rohkupfer — <i>Cuivre brut</i> | 64 | 147 | 417 | 491 | 472 | 896 | 3 454 | 2 991 |
| Tonerde für Aluminium — <i>Argile pour la fabrication de l'aluminium</i> | 125 | 65 | 1 121 | 414 | 317 | 154 | 2 902 | 1 011 |
| Andere industr. Rohstoffe — <i>Matières premières pour d'autres industries</i> | | | | | | | | |
| Bau- und Nutzholz — <i>Bois de construction et bois d'œuvre</i> | 2 417 | 2 724 | 15 194 | 10 003 | 2 349 | 2 218 | 13 935 | 8 486 |
| Rohe Häute und Felle — <i>Cuir et peaux bruts</i> | 29 | 83 | 147 | 292 | 267 | 727 | 1 629 | 3 092 |
| Boden- und Oberleder — <i>Cuir pour semelles et cuir pour tiges de chaussures</i> | 8 | 21 | 66 | 92 | 521 | 1 045 | 3 457 | 4 410 |
| Teerderivate für Farbindustrien — <i>Dérivés du goudron pour l'industrie des couleurs</i> | 81 | 89 | 468 | 421 | 828 | 656 | 4 331 | 3 475 |
| Hanfgeknüpf, Strohtressen — <i>Chanvre noué, tresses de paille</i> | 5 | 2 | 28 | 20 | 279 | 87 | 1 793 | 1 188 |
| Rohtabak — <i>Tabac brut</i> | 66 | 66 | 251 | 257 | 1 813 | 1 538 | 7 126 | 6 173 |
| Braustoffe — <i>Matières à brasser</i> | 186 | 375 | 2 330 | 1 280 | 598 | 1 159 | 8 258 | 6 529 |
| Oelfrüchte — <i>Fruits oléagineux</i> | 428 | 282 | 1 969 | 1 774 | 986 | 686 | 5 150 | 4 404 |
| Kakaobohnen — <i>Fèves de cacao</i> | 46 | 62 | 342 | 481 | 364 | 346 | 2 246 | 2 641 |
| Papierholz — <i>Bois pour la fabrication du papier</i> | 286 | 1 463 | 2 250 | 3 408 | 78 | 433 | 799 | 1 037 |
| Betriebsstoffe (Kraftstoffe) — <i>Carburants</i> | | | | | | | | |
| Kohlen — <i>Charbons</i> | 15 725 | 22 968 | 112 183 | 109 789 | 9 123 | 6 807 | 46 783 | 34 562 |
| Benzin — <i>Benzine</i> | 1 734 | 1 612 | 6 267 | 6 494 | 2 410 | 2 129 | 9 526 | 8 570 |
| Petroleum — <i>Pétrole</i> | 200 | 153 | 1 015 | 1 020 | 243 | 1 170 | 1 217 | 1 148 |
| Petroleumrückstände — <i>Résidus de pétrole</i> | 902 | 902 | 5 737 | 6 243 | 672 | 711 | 4 123 | 4 749 |
| Mineralschmieröl — <i>Huiles minérales pour graissage</i> | 185 | 216 | 739 | 667 | 851 | 930 | 3 181 | 2 824 |
| Halbfabrikate u. Fabrikate — <i>Produits fabriqués et semi-ouvrés</i> | | | | | | | | |
| Automobile — <i>Automobiles</i> | 139 | 141 | 564 | 565 | 6 005 | 5 124 | 24 278 | 20 820 |
| Maschinen — <i>Machines</i> | 191 | 332 | 1 486 | 1 357 | 4 737 | 5 482 | 30 206 | 15 359 |
| Instrumente und Apparate — <i>Instruments et appareils</i> | 32 | 30 | 175 | 139 | 3 296 | 3 293 | 20 632 | 17 201 |
| Konfektion für Herren und Damen — <i>Confections pour hommes et dames</i> | 5 | 6 | 37 | 30 | 2 113 | 1 925 | 15 403 | 9 670 |
| Kunstseide — <i>Soie artificielle</i> | 17 | 20 | 79 | 99 | 1 105 | 1 189 | 5 664 | 5 783 |
| Baumwollgarne — <i>Fils de coton</i> | 9 | 17 | 66 | 90 | 483 | 756 | 3 243 | 4 024 |
| Baumwollgewebe — <i>Tissus de coton</i> | 13 | 40 | 81 | 217 | 1 095 | 2 518 | 6 653 | 14 102 |
| Seidenstoffe — <i>Etoffes en soie</i> | 6 | 12 | 40 | 64 | 1 491 | 2 923 | 10 590 | 15 742 |
| Wollene Kleiderstoffe — <i>Etoffes pour vêtements, de laine</i> | 19 | 9 | 79 | 62 | 2 974 | 1 277 | 13 218 | 9 445 |
| Schuhe — <i>Chaussures</i> | 9 | 7 | 41 | 27 | 632 | 655 | 3 675 | 2 499 |
| Lebens-, Genuss- und Futtermittel — <i>Comestibles et boissons; fourrages</i> | | | | | | | | |
| Weizen — <i>Froment</i> | 4 130 | 3 591 | 19 268 | 19 845 | 5 682 | 4 252 | 26 967 | 24 474 |
| Fasswein — <i>Vins en fûts</i> hl. | 112 836 | 102 519 | 550 517 | 561 206 | 4 266 | 3 790 | 20 274 | 19 315 |
| Kristallzucker — <i>Sucre cristallisé</i> | 1 158 | 1 181 | 4 647 | 4 604 | 2 039 | 1 786 | 8 333 | 6 998 |
| Butter — <i>Beurre</i> | 33 | 11 | 283 | 35 | 620 | 161 | 5 725 | 571 |
| Eier — <i>Oeufs</i> | 205 | 179 | 911 | 702 | 2 320 | 1 573 | 12 279 | 7 793 |
| Rohkaffee — <i>Café brut</i> | 164 | 101 | 686 | 396 | 2 317 | 1 263 | 9 475 | 5 256 |
| Grossschlachtvieh — <i>Gros bétail de bouch.</i> Stück | 8 | 5 | 987 | 26 | 6 | 3 | 662 | 12 |
| Gemüse u. Obst, frisch — <i>Légumes et fruits, frais</i> | 878 | 848 | 3 328 | 3 304 | 4 311 | 3 411 | 13 235 | 11 324 |
| Kraftfuttermittel (einschl. Futtergetreide) — <i>Fourrages concentrés, y compris les céréales four.</i> | 5 263 | 2 386 | 24 011 | 16 788 | 6 715 | 2 730 | 35 118 | 27 424 |

Handelsverkehr der Schweiz mit den wichtigsten Ländern
Commerce de la Suisse avec les pays les plus importants

44

| Länder — Pays | Einfuhr — Importation | | | | Ausfuhr — Exportation | | | |
|---|-----------------------|--------|-------------|---------|-----------------------|--------|-------------|--------|
| | Mai | | Janvier-Mai | | Mai | | Janvier-Mai | |
| | 1932 | 1933 | 1932 | 1933 | 1932 | 1933 | 1932 | 1933 |
| In Tausend Franken — En milliers de francs | | | | | | | | |
| 1 | 2 | 3 | 4 | 5 | 6 | 7 | 8 | 9 |
| Deutschland - <i>Allemagne</i> | 35 509 | 39 680 | 223 965 | 183 943 | 7 355 | 13 519 | 54 893 | 61 652 |
| Oesterreich - <i>Autriche</i> | 2 410 | 2 790 | 11 818 | 12 022 | 1 743 | 1 662 | 12 709 | 8 917 |
| Frankreich - <i>France</i> | 23 005 | 42 176 | 122 552 | 117 546 | 9 331 | 11 380 | 50 838 | 56 090 |
| Italien - <i>Italie</i> | 11 411 | 11 931 | 57 224 | 51 469 | 6 935 | 6 237 | 33 017 | 36 121 |
| Belgien - <i>Belgique</i> | 5 709 | 5 939 | 30 610 | 25 740 | 2 040 | 2 063 | 11 732 | 10 621 |
| Niederlande - <i>Pays-Bas</i> | 6 044 | 3 544 | 21 313 | 18 081 | 2 309 | 2 136 | 12 358 | 10 517 |
| Grossbritannien - <i>Grande-Bretagne</i> | 6 020 | 8 284 | 33 236 | 34 723 | 5 370 | 7 152 | 40 058 | 35 276 |
| Irland - <i>Irlande</i> | 181 | 21 | 780 | 635 | 65 | 66 | 315 | 250 |
| Spanien - <i>Espagne</i> | 4 267 | 2 426 | 17 112 | 12 752 | 1 192 | 1 858 | 7 808 | 8 745 |
| Portugal - <i>Portugal</i> | 133 | 109 | 876 | 762 | 353 | 339 | 1 651 | 1 689 |
| Dänemark - <i>Danemark</i> | 329 | 375 | 4 804 | 2 706 | 729 | 943 | 4 378 | 3 669 |
| Norwegen - <i>Norvège</i> | 138 | 256 | 949 | 1 121 | 403 | 342 | 2 093 | 1 582 |
| Schweden - <i>Suède</i> | 695 | 737 | 4 145 | 3 410 | 1 072 | 1 053 | 5 772 | 4 926 |
| Finnland - <i>Finlande</i> | 69 | 45 | 563 | 425 | 252 | 174 | 758 | 744 |
| Lettland - <i>Lettonie</i> | 35 | 35 | 229 | 226 | 67 | 166 | 539 | 377 |
| Estland - <i>Esthonie</i> | 23 | 10 | 24 | 88 | 49 | 37 | 76 | 121 |
| Litauen - <i>Lithuanie</i> | 23 | 16 | 290 | 188 | 99 | 83 | 353 | 323 |
| Polen - <i>Pologne</i> | 1 606 | 1 597 | 9 405 | 7 249 | 1 080 | 1 191 | 5 623 | 5 679 |
| Tschechoslowakei - <i>Tchécoslovaquie</i> | 4 433 | 3 720 | 22 998 | 16 851 | 2 149 | 1 962 | 11 350 | 7 914 |
| Ungarn - <i>Hongrie</i> | 1 223 | 799 | 6 711 | 8 191 | 953 | 405 | 5 152 | 2 133 |
| Jugoslawien - <i>Yougoslavie</i> | 808 | 861 | 4 450 | 4 057 | 538 | 432 | 3 091 | 2 065 |
| Griechenland - <i>Grèce</i> | 252 | 280 | 1 028 | 1 293 | 167 | 335 | 1 616 | 998 |
| Bulgarien - <i>Bulgarie</i> | 1 186 | 865 | 4 339 | 3 068 | 172 | 357 | 1 103 | 1 935 |
| Rumänien - <i>Roumanie</i> | 594 | 1 218 | 7 573 | 6 851 | 606 | 867 | 2 648 | 3 761 |
| Russland - <i>Russie</i> | 959 | 1 067 | 6 530 | 5 216 | 1 196 | 713 | 5 979 | 4 292 |
| Türkei - <i>Turquie</i> | 184 | 297 | 1 174 | 1 031 | 277 | 127 | 954 | 725 |
| Aegypten - <i>Egypte</i> | 1 191 | 1 189 | 7 711 | 5 370 | 318 | 351 | 1 603 | 1 774 |
| Übriges Afrika - <i>Reste de l'Afrique</i> | 776 | 873 | 5 040 | 5 281 | 1 130 | 1 111 | 5 223 | 5 253 |
| Britisch-Indien - <i>Inde britannique</i> | 1 014 | 1 066 | 6 483 | 7 031 | 887 | 877 | 4 665 | 5 169 |
| Straits Settlements | 96 | 309 | 1 157 | 795 | 236 | 122 | 1 576 | 572 |
| Niederländisch-Indien - <i>Indes néerlandaises</i> | 662 | 1 169 | 3 042 | 3 927 | 606 | 384 | 2 687 | 1 823 |
| China - <i>Chine</i> | 391 | 324 | 2 699 | 2 239 | 624 | 1 565 | 3 716 | 5 198 |
| Japan - <i>Japon</i> | 487 | 376 | 2 813 | 1 738 | 954 | 859 | 8 301 | 5 168 |
| Übriges Asien - <i>Reste de l'Asie</i> | 2 670 | 2 058 | 11 719 | 10 527 | 1 430 | 1 107 | 6 237 | 5 669 |
| Canada - <i>Canada</i> | 2 557 | 1 764 | 16 717 | 16 778 | 1 501 | 608 | 5 564 | 3 147 |
| Vereinigte Staaten - <i>Etats-Unis</i> | 10 117 | 8 595 | 49 257 | 38 797 | 3 325 | 6 542 | 26 340 | 24 299 |
| Brasilien - <i>Brésil</i> | 1 481 | 824 | 5 687 | 3 372 | 409 | 743 | 2 699 | 3 915 |
| Argentinien - <i>Argentine</i> | 10 822 | 5 341 | 33 416 | 24 739 | 957 | 1 148 | 4 613 | 4 898 |
| Übriges Amerika - <i>Reste de l'Amérique</i> | 3 881 | 2 987 | 15 721 | 12 515 | 1 164 | 1 875 | 5 135 | 8 358 |
| Australien - <i>Australie</i> | 669 | 552 | 4 812 | 4 368 | 669 | 1 021 | 2 788 | 2 827 |

Abrechnungsverkehr mit Oesterreich und Ungarn — *Service de Compensation avec l'Autriche et la Hongrie*
 Ausweis vom 19. Mai bzw. 7. Juni 1933 — *Situation au 19 Mai resp. 7 Juin 1933*

45

| I. Verkehr mit Oesterreich (in Liquidation) — <i>Mouvement avec l'Autriche (en liquidation)</i> 19. Mai — 19 Mai | | |
|---|----------------|---|
| | | Veränderungen seit 7. Mai <i>Changements depuis le 7 Mai 1933</i> |
| | Fr. | Fr. |
| Guthaben schweizerischer Exporteure bei der Oesterreichischen Nationalbank am 10. April 1932 — <i>Avoirs des exportateurs suisses auprès de la Banque Nationale d'Autriche au 10 avril 1932</i> . . . | | 9 239 662 |
| 1. Rückzahlungen von Erlägen an österreichische Importeure — <i>Remboursements aux importateurs autrichiens</i> | 425 244 | — |
| 2. Auszahlungen an Schweizerexporteure — <i>Paiements aux exportateurs suisses</i> | 6 971 569 | + 149 425 |
| 3. Kompensationen (zur Bezahlung von importierten Waren österreichischer Herkunft verwendete Guthaben) — <i>Compensations (avoirs utilisés au paiement de marchandises d'origine autrichienne importées en Suisse)</i> | 1 842 849 | + 140 |
| | | + 9 239 662 |
| Guthaben schweizerischer Exporteure bei der Oesterreichischen Nationalbank am 19. Mai 1933 — <i>Avoirs des exportateurs suisses auprès de la Banque Nationale d'Autriche au 19 mai 1933</i> . . . | | — 149 565 |
| | | — 149 565 |
| <p>Nachdem der bei der Oesterreichischen Nationalbank aufgelaufene Saldo abgetragen, ist das schweizerisch-österreichische Abkommen für die Zahlungsregulierung aus dem schweizerisch-österreichischen Warenverkehr, vom 8. April 1932, am 19. Mai 1933 ausser Kraft getreten. <i>Le solde en dépôt auprès de la Banque Nationale d'Autriche étant épuisé, l'accord pour le règlement des paiements résultant du commerce de marchandises entre la Suisse et l'Autriche, du 8 avril 1932, a pris fin le 19 mai 1933.</i></p> | | |
| II. Verkehr mit Ungarn — <i>Mouvement avec la Hongrie</i> 7. Juni — 7 Juin | | |
| Totaleinzahlungen an die Ungarische Nationalbank zugunsten schweizerischer Exporteure (umgerechnet in Schweizerfranken) — <i>Total des versements à la Banque Nationale de Hongrie en faveur d'exportateurs suisses (contre-valeur en francs suisses)</i> | | 19 144 534 + 345 991 |
| Totaleinzahlungen an die Schweizerische Nationalbank zugunsten ungarischer Exporteure — <i>Total des versements à la Banque Nationale Suisse en faveur d'exportateurs hongrois</i> | Fr. 23 987 288 | |
| Anteil der Ungarischen Nationalbank laut Abkommen — <i>Part de la Banque Nationale de Hongrie selon accord</i> | Fr. 11 365 787 | |
| Auszahlungen an schweizerische Exporteure — <i>Paiements aux exportateurs suisses</i> | | 12 621 501 + 682 336 |
| Saldoguthaben schweizerischer Exporteure bei der Ungarischen Nationalbank — <i>Solde en faveur d'exportateurs suisses auprès de la Banque Nationale de Hongrie</i> . . . | | 6 523 033 — 336 345 |
| Bestand der weiter angemeldeten, noch nicht fälligen oder zwar fälligen, aber bei der Ungarischen Nationalbank noch nicht einbezahlten Exportguthaben auf ungarische Käufer — <i>Autres créances déclarées à la Banque Nationale Suisse, à valoir sur des importateurs hongrois, non édues ou édues mais dont le montant n'a pas encore été versé à la Banque Nationale de Hongrie</i> | | 6 610 235 — 39 230 |
| Total der noch zu verrechnenden schweizerischen Warenforderungen auf Ungarn — <i>Montant total des créances suisses à compenser par le clearing suisse-hongrois</i> | | 13 133 268 — 375 575 |

III. Verkehr mit Jugoslawien — *Mouvement avec la Yougoslavie*

| | A Forderungen aus dem Export von Schweizerwaren <i>Créances résultant d'exportations de produits suisses</i> | B Übrige Schwei- zerforderungen <i>Autres créances suisses</i> | Veränderungen seit 7. Mai <i>Changements depuis le 7 Mai 1933</i> | |
|--|---|--|---|---------|
| | Fr. | Fr. | | Fr. |
| Totaleinzahlungen an die Banque Nationale du Royaume de Yougoslavie zugunsten schweizerischer Gläubiger — <i>Total des versements à la Banque Nationale du Royaume de Yougoslavie en faveur de créanciers suisses</i> | 8 484 123 | 360 631 | + | 460 161 |
| Total der Auszahlungen an schweizerische Gläubiger — <i>Total des paiements effectués à des créanciers suisses</i> | 6 708 900 | — | + | 742 612 |
| Noch nicht erledigte Einzahlungen bei der Banque Nationale du Royaume de Yougoslavie — <i>Versements à la Banque Nationale du Royaume de Yougoslavie dont le règlement en Suisse est encore en suspens</i> | 1 775 223 | 360 631 | — | 282 451 |
| Bestand der weiter angemeldeten, noch nicht fälligen oder zwar fälligen, aber bei der Banque Nationale du Royaume de Yougoslavie noch nicht einbezahlten Guthaben auf jugoslawische Schuldner — <i>Autres créances déclarées à la Banque Nationale Suisse à valoir sur des débiteurs yougoslaves, non échues ou échues mais dont le montant n'a pas encore été versé à la Banque Nationale du Royaume de Yougoslavie</i> | 3 289 665 | — | + | 5 771 |
| Total der noch zu verrechnenden schweizerischen Forderungen auf Jugoslawien — <i>Montant total des créances suisses à compenser par le clearing suisse-yougoslave</i> Fr. 5 425 519 | 5 064 888 | 360 631 | — | 276 680 |

IV. Verkehr mit Bulgarien — *Mouvement avec la Bulgarie*

| | A Forderungen aus dem Export von Schweizerwaren <i>Créances résultant d'exportations de produits suisses</i> | B Übrige Schwei- zerforderungen <i>Autres créances suisses</i> | Veränderungen seit 7. Mai <i>Changements depuis le 7 Mai 1933</i> | |
|---|---|--|---|---------|
| Totaleinzahlungen an die Bulgarische Nationalbank zugunsten schweizerischer Gläubiger — <i>Total des versements à la Banque Nationale de Bulgarie en faveur de créanciers suisses</i> | 4 906 268 | 2 070 871 | + | 619 906 |
| Total der Auszahlungen an schweizerische Gläubiger — <i>Total des paiements effectués à des créanciers suisses</i> | 4 741 843 | 1 340 329 | + | 485 478 |
| Noch nicht erledigte Einzahlungen bei der Bulgarischen Nationalbank — <i>Versements à la Banque Nationale de Bulgarie dont le règlement en Suisse est encore en suspens</i> | 164 425 | 730 542 | + | 134 428 |
| Bestand der weiter angemeldeten, noch nicht fälligen oder zwar fälligen, aber bei der Bulgarischen Nationalbank noch nicht einbezahlten Guthaben auf bulgarische Schuldner — <i>Autres créances déclarées à la Banque Nationale Suisse, à valoir sur des débiteurs bulgares, non échues ou échues mais dont le montant n'a pas encore été versé à la Banque Nationale de Bulgarie</i> | 2 746 984 | 4 896 384 | — | 228 287 |
| Total der noch zu verrechnenden schweizerischen Forderungen auf Bulgarien — <i>Montant total des créances suisses à compenser par le clearing suisse-bulgare</i> Fr. 8 538 334 | 2 911 409 | 5 626 926 | — | 93 859 |

Abrechnungsverkehr mit Griechenland und Rumänien — Service de Compensation avec la Grèce et la Roumanie
Ausweis vom 7. Juni 1933 — Situation au 7 Juin 1933

45

| V. Verkehr mit Griechenland — <i>Mouvement avec la Grèce</i> | | | | |
|---|--|---|--|---|
| | A Neue Schweizer- waren- forderungen <i>Créances nou- velles en mar- chandises suisses</i> | B Neue ausländi- sche Waren- forderungen <i>Créances nouvel- les en marchan- dises étrangères</i> | C Alte Waren- forderungen <i>Créances anciennes en marchandises</i> | Veränderungen seit 7. Mai <i>Changements depuis le 7 mai 1933</i> |
| | Fr. | Fr. | Fr. | Fr. |
| Totaleinzahlungen an die Banque de Grèce zugunsten schweizerischer Gläubiger — <i>Total des versements à la Banque de Grèce en faveur de créanciers suisses</i> | 199 015 | 7 286 | 112 500 | + 166 466 |
| Total der Auszahlungen an schweizerische Gläubiger — <i>Total des paiements effectués à des créanciers suisses</i> | 183 961 | 6 430 | 105 823 | + 162 338 |
| Einzahlungen bei der Banque de Grèce, deren Regelung in der Schweiz noch nicht erledigt ist — <i>Versements à la Banque de Grèce dont le règlement en Suisse est encore en suspens</i> . . | 15 054 | 856 | 6 677 | + 4 128 |
| Bestand der weiter angemeldeten, noch nicht fälligen oder zwar fälligen, aber bei der Banque de Grèce noch nicht einbezahlten Guthaben auf griechische Schuldner — <i>Autres créances déclarées à la Banque Nationale Suisse, à valoir sur des débiteurs grecs, non échues ou échues mais dont le montant n'a pas encore été versé à la Banque de Grèce</i> | 800 538 | 4 348 | 1 254 048 | + 1 097 378 |
| Total der noch zu verrechnenden schweizerischen Forderungen auf Griechenland — <i>Montant total des créances suisses à compenser par le clearing Suisse-Grèce</i> . . . Fr. 2 081 521 | 815 592 | 5 204 | 1 260 725 | + 1 101 506 |

VI. Verkehr mit Rumänien — *Mouvement avec la Roumanie*

| | Total einzahlungen an die Rumänische Nationalbank zu Gunsten schweizerischer Gläubiger <i>Total des versements à la Banque Nationale de Roumanie en faveur de créanciers suisses</i> | Total der Auszahlungen an schweizerische Gläubiger <i>Total des paiements effectués à des créanciers suisses</i> | Einzahlungen bei der Rumänischen Nationalbank, deren Regelung in der Schweiz noch nicht erledigt ist <i>Versements à la Banque Nationale de Roumanie, dont le règlement en Suisse est encore en suspens</i> | Bestand der weiter angemeldeten, aber noch nicht einbezahlten Guthaben <i>Autres créances déclarées, mais dont la contre-valeur n'a pas encore été versée</i> | Total der noch zu verrechnenden schweizerischen Forderungen auf Rumänien <i>Montant total des créances suisses à compenser par le clearing suisse-roumain</i> |
|---|---|---|--|--|--|
| | Fr. | Fr. | Fr. | Fr. | Fr. |
| A. Neue Schweizerwarenforderungen, laut Abkommen Art. VIII Ziff. 1 lit. a — <i>Créances nouvelles en marchandises suisses, selon accord art. VIII, chiffre 1, lit. a</i> | 1 644 190 | 991 395 | 652 795 | 3 175 990 | 3 828 785 |
| B. Neue ausländische Warenforderungen, laut Abkommen Art. VIII Ziff. 1 lit. b — <i>Créances nouvelles en marchandises étrangères, selon accord art. VIII, chiffre 1, lit. b</i> | 303 613 | — | 303 613 | 959 877 | 1 263 490 |
| C. Alte Warenforderungen, laut Abkommen Art. VIII, Ziff. 2, Abs. 2 — <i>Créances anciennes en marchandises, selon accord art. VIII, chiffre 2, alinéa 2</i> | 18 577 | 18 577 | — | 3 168 523 | 3 168 523 |
| D. Alte Warenforderungen, laut Abkommen Art. V und Art. VIII, Ziff. 2 — <i>Créances anciennes en marchandises, selon accord art. V et art. VIII, chiffre 2</i> | 1 812 739 | 755 287 | 1 057 452 | 9 769 928 | 10 827 380 |
| E. Finanz- und denselben gleichgestellte Forderungen, laut Abkommen Art. V, Ziff. 2, Art. VII und Art. VIII, Ziff. 3 — <i>Créances financières et créances assimilées à celles-ci, selon accord art. V, chiffre 2, art. VII et art. VIII, chiffre 3</i> | 350 110 | 152 170 | 197 940 | 10 836 535 | 11 034 475 |
| | 4 129 229 | 1 917 429 | 2 211 800 | 27 910 853 | 30 122 653 |
| Veränderungen seit 7. Mai 1933 <i>Changements depuis le 7 Mai 1933</i> | + 1 015 227 | + 671 861 | + 343 366 | + 331 068 | + 674 434 |

Goldverkehr der Schweiz — *Mouvement de l'or en Suisse*

46

| Monatsverkehr — <i>Mouvement mensuel</i> | | | | | | | | | |
|---|------------------------------|---------------------------|---------|------------------------------|---------------------------|---------|--|---------------------------|-----------|
| | Einfuhr — <i>Importation</i> | | | Ausfuhr — <i>Exportation</i> | | | — Einfuhrüberschuss <i>Excédent d'importation</i> + Ausfuhrüberschuss <i>Excédent d'exportation</i> | | |
| | Barren <i>Barres</i> | Münzen <i>Monnaies</i> | Total | Barren <i>Barres</i> | Münzen <i>Monnaies</i> | Total | Barren <i>Barres</i> | Münzen <i>Monnaies</i> | Total |
| In Tausend Franken — <i>En milliers de francs</i> | | | | | | | | | |
| 1 | 2 | 3 | 4 | 5 | 6 | 7 | 8 | 9 | 10 |
| Janvier 1933 | 20 414 | 7 078 | 27 492 | 3 225 | 133 | 3 358 | — 17 189 | — 6 945 | — 24 134 |
| Février | 38 249 | 14 551 | 52 800 | 8 403 | 341 | 8 744 | — 29 846 | — 14 210 | — 44 056 |
| Mars | 120 777 | 27 936 | 148 713 | 16 342 | 5 737 | 22 079 | — 104 435 | — 22 199 | — 126 634 |
| Avril | 33 463 | 7 627 | 41 090 | 98 592 | 5 078 | 103 670 | + 65 129 | — 2 549 | + 62 580 |
| Mai | 138 780 | 28 034 | 166 814 | 371 383 | 15 537 | 386 920 | + 232 603 | — 12 497 | + 220 106 |
| Juin | | | | | | | | | |
| Juillet | | | | | | | | | |
| Août | | | | | | | | | |
| Septembre | | | | | | | | | |
| Octobre | | | | | | | | | |
| Novembre | | | | | | | | | |
| Décembre | | | | | | | | | |
| Janv.-Mai 1933 | 351 683 | 85 226 | 436 909 | 497 945 | 26 826 | 524 771 | + 146 262 | — 58 400 | + 87 862 |
| Janv.-Mai 1932 | 341 697 | 100 609 | 442 306 | 41 119 | 4 303 | 45 422 | — 300 578 | — 96 306 | — 396 884 |

Verkehr nach Ländern, 1933 — *Mouvement par pays, 1933*

| | Einfuhr — <i>Importation</i> | | | | Ausfuhr — <i>Exportation</i> | | | |
|---|------------------------------|-----------|--------------------------|-----------|------------------------------|-----------|--------------------------|-----------|
| | Barren — <i>Barres</i> | | Münzen — <i>Monnaies</i> | | Barren — <i>Barres</i> | | Münzen — <i>Monnaies</i> | |
| | Mai | Janv.-Mai | Mai | Janv.-Mai | Mai | Janv.-Mai | Mai | Janv.-Mai |
| In Tausend Franken — <i>En milliers de francs</i> | | | | | | | | |
| 1 | 2 | 3 | 4 | 5 | 6 | 7 | 8 | 9 |
| Deutschland - <i>Allemagne</i> | 19 | 125 | — | — | 372 | 1 569 | — | 238 |
| Oesterreich - <i>Autriche</i> | 27 | 31 | — | 125 | 1 | 5 | 4 | 25 |
| Frankreich - <i>France</i> | 124 522 | 305 364 | 13 865 | 28 547 | 333 012 | 418 378 | 6 289 | 13 126 |
| Italien - <i>Italie</i> | 127 | 247 | 3 940 | 9 318 | 24 421 | 62 555 | 26 | 180 |
| Niederlande - <i>Pays-Bas</i> | 6 656 | 19 036 | 7 747 | 40 774 | — | 351 | 11 | 1 371 |
| Grossbritannien - <i>Grde-Bretagne</i> | 680 | 8 231 | 428 | 576 | 13 533 | 14 885 | 8 728 | 10 907 |
| Ver. Staaten - <i>Etats-Unis</i> | 5 202 | 5 202 | 1 932 | 5 315 | — | — | — | 70 |
| Spanien - <i>Espagne</i> | 44 | 85 | — | — | — | — | — | — |
| Belgien - <i>Belgique</i> | 394 | 2 875 | — | 12 | — | — | — | 9 |
| Tschechoslovakei - <i>Tchécoslovaquie</i> | — | — | — | — | 34 | 137 | — | — |
| Ungarn - <i>Hongrie</i> | — | — | — | — | — | 32 | 479 | 578 |
| Rumänien - <i>Roumanie</i> | — | — | — | — | — | — | — | — |
| Türkei - <i>Turquie</i> | — | 5 748 | — | — | — | — | — | — |
| Südafrika - <i>Afrique du Sud</i> | — | — | 2 | 270 | — | — | — | — |
| Syrien - <i>Syrie</i> | 1 107 | 4 723 | — | — | — | — | — | — |
| Übr.Länder - <i>Autres pays</i> | 2 | 16 | 120 | 289 | 10 | 33 | — | 322 |
| Total | 138 780 | 351 683 | 28 034 | 85 226 | 371 383 | 497 945 | 15 537 | 26 826 |

Gliederung des Goldverkehrs 1933 — *Détail du mouvement de l'or, 1933*

| 1 | 2 | 3 | 4 | 5 | 6 | 7 | 8 | 9 |
|--|---------|---------|--------|--------|---------|---------|--------|--------|
| Gold für Banktransaktionen (Zahlungs-, Umlaufs- und Notendeckungsgold usw.) ¹⁾ <i>Or utilisé pour les trans- actions bancaires (or destiné aux paiements, or en circu- lation et or affecté à la cou- verture des billets de banque etc.)¹⁾</i> | 112 289 | 311 359 | 28 034 | 85 226 | 368 879 | 480 641 | 15 537 | 26 826 |
| Warengold ²⁾ — <i>Or pour le commerce et l'industrie²⁾</i> | 26 491 | 40 324 | — | — | 2 504 | 17 304 | — | — |
| Total | 138 780 | 351 683 | 28 034 | 85 226 | 371 383 | 497 945 | 15 537 | 26 826 |

¹⁾ Im Aussenhandel der Schweiz (Tab. 39) nicht inbegriffen. — *Non compris dans le commerce extérieur de la Suisse (Tabl. 39).*

²⁾ Im Aussenhandel der Schweiz (Tab. 39) inbegriffen. — *Compris dans le commerce extérieur de la Suisse (Tabl. 39).*

Goldpreis in London — Prix de l'or à Londres

| Monatsende <i>Fin de mois</i> | Gold — Or | | | | | | | | | |
|----------------------------------|--|------------------------------------|------------------------------------|---------|------------------------------------|---|-------|-------|-------|-------|
| | 1929 | 1930 | 1931 | 1932 | 1933 | 1929 | 1930 | 1931 | 1932 | 1933 |
| | In sh ¹) per Unze Feingold — <i>En sh¹) par once de fin</i> | | | | | In Fr. per kg Feingold in London ²⁾ <i>En francs pour un kg d'or fin à Londres²⁾</i> | | | | |
| 1 | 2 | 3 | 4 | 5 | 6 | 7 | 8 | 9 | 10 | 11 |
| Janvier . . . | 84. 11 ⁸ / ₈ | 84. 11 ¹ / ₂ | 84. 11 ¹ / ₂ | 119. 7 | 121. 3 ¹ / ₂ | 3 443 | 3 443 | 3 432 | 3 403 | 3 418 |
| Février . . . | 84. 11 ¹ / ₂ | 84. 11 ¹ / ₂ | 84. 11 ¹ / ₂ | 118. 5 | 121. 2 | 3 446 | 3 441 | 3 446 | 3 426 | 3 418 |
| Mars . . . | 84. 11 ¹ / ₂ | 84. 11 ¹ / ₄ | 84. 9 ³ / ₄ | 109. 1 | 120. 4 | 3 445 | 3 432 | 3 443 | 3 415 | 3 437 |
| Avril . . . | 84. 10 ³ / ₄ | 84. 11 ¹ / ₄ | 84. 9 ³ / ₄ | 112. 10 | 122. 9 | 3 439 | 3 424 | 3 442 | 3 417 | 3 453 |
| Mai . . . | 84. 11 ¹ / ₂ | 84. 11 ¹ / ₂ | 84. 9 ³ / ₄ | 112. 5 | 123. 10 | 3 440 | 3 430 | 3 427 | 3 406 | 3 446 |
| Juin . . . | 84. 11 ¹ / ₂ | 85. — | 84. 9 ³ / ₈ | 114. 8 | | 3 442 | 3 427 | 3 426 | 3 408 | |
| Juillet . . . | 84. 11 ¹ / ₂ | 85. 0 ¹ / ₈ | 84. 11 ¹ / ₄ | 117. 5 | | 3 444 | 3 424 | 3 400 | 3 399 | |
| Août . . . | 84. 11 ¹ / ₂ | 85. — | 84. 10 | 118. 10 | | 3 440 | 3 421 | 3 407 | 3 417 | |
| Septembre . . | 84. 11 ¹ / ₂ | 84. 11 ⁷ / ₈ | 105. 3 | 119. 5 | | 3 437 | 3 421 | 3 299 | 3 435 | |
| Octobre . . . | 84. 11 ¹ / ₂ | 85. — | 107. 3 | 125. 5 | | 3 438 | 3 420 | 3 405 | 3 433 | |
| Novembre . . . | 84. 11 ¹ / ₂ | 85. 1 ³ / ₈ | 117. 11 | 130. 8 | | 3 432 | 3 430 | 3 426 | 3 453 | |
| Décembre . . . | 84. 10 | 85. 1 ³ / ₈ | 121. 11 | 123. 9 | | 3 426 | 3 427 | 3 400 | 3 426 | |

¹⁾ Am 21. September 1931 hat England die Goldwährung aufgehoben. — *L'Angleterre a suspendu l'étalon-or le 21 septembre 1931.*
²⁾ Umgerechnet zum Geldkurs des englischen Pfundes in der Schweiz. — *Calculé au cours du change à vue de la livre anglaise en Suisse.*

47

**Index der landwirtschaftlichen Produktpreise in der Schweiz — Index des prix des produits agricoles en Suisse
1914 = 100**

| 1 | Gesamtindex der landw. Produktpreise — <i>Index général des prix des produits agricoles</i> | | | Milch (Grundpreis) — <i>Lait (Prix de base)</i> | | | Rindvieh (Schlachtvieh) — <i>Bovins de boucherie</i> | | | Schlachtschweine — <i>Porcs de boucherie</i> | | |
|------------------|---|------|------|---|------|------|--|------|------|--|------|------|
| | 1931 | 1932 | 1933 | 1931 | 1932 | 1933 | 1931 | 1932 | 1933 | 1931 | 1932 | 1933 |
| | In Prozenten — <i>En pour-cent</i> | | | | | | | | | | | |
| 1 | 2 | 3 | 4 | 5 | 6 | 7 | 8 | 9 | 10 | 11 | 12 | 13 |
| Janvier . . . | — ¹⁾ | 129 | 114 | 124 | 130 | 112 | 163 | 138 | 99 | 169 | 114 | 105 |
| Février . . . | — | 128 | 110 | 124 | 124 | 112 | 158 | 133 | 92 | 161 | 115 | 105 |
| Mars . . . | — | 126 | 109 | 124 | 124 | 112 | 157 | 128 | 94 | 158 | 110 | 109 |
| Avril . . . | — | 125 | 112 | 124 | 124 | 112 | 157 | 127 | 101 | 145 | 105 | 111 |
| Mai . . . | — | 122 | 112 | 124 | 118 | | 157 | 134 | | 141 | 95 | |
| Juin . . . | — | 120 | 124 | 118 | 118 | | 160 | 131 | | 131 | 94 | |
| Juillet . . . | — | 116 | 130 | 118 | 118 | | 160 | 118 | | 125 | 85 | |
| Août . . . | — | 117 | 130 | 118 | 118 | | 157 | 115 | | 131 | 85 | |
| Septembre . . | — | 116 | 130 | 118 | 118 | | 156 | 110 | | 130 | 89 | |
| Octobre . . . | — | 118 | 130 | 118 | 118 | | 155 | 111 | | 130 | 102 | |
| Novembre . . . | — | 122 | 130 | 112 | 112 | | 152 | 115 | | 130 | 118 | |
| Décembre . . . | — | 120 | 130 | 112 | 112 | | 143 | 104 | | 114 | 109 | |
| Moyenne annuelle | 138 | 120 | 127 | 119 | 119 | | 156 | 122 | | 139 | 102 | |

¹⁾ Der Monatsindex wird erst seit Januar 1932 berechnet. — *L'index mensuel n'est calculé que depuis janvier 1932.*

48

**Amtlicher schweizerischer Grosshandelsindex
Index officiel suisse des prix de gros
Juli - Juillet 1914 = 100**

**Amtlicher schweizerischer Lebenskostenindex
Index officiel suisse du coût de la vie
Juni - Juin 1914 = 100**

| 1 | 1929 | 1930 | 1931 | 1932 | 1933 |
|------------------|------------------------------------|------|------|------|------|
| | In Prozenten — <i>En pour-cent</i> | | | | |
| 1 | 2 | 3 | 4 | 5 | 6 |
| Janvier . . . | 143 | 136 | 115 | 101 | 91 |
| Février . . . | 143 | 133 | 115 | 100 | 90 |
| Mars . . . | 142 | 131 | 114 | 99 | 90 |
| Avril . . . | 140 | 129 | 112 | 98 | 91 |
| Mai . . . | 139 | 128 | 111 | 96 | |
| Juin . . . | 139 | 126 | 110 | 95 | |
| Juillet . . . | 143 | 126 | 109 | 94 | |
| Août . . . | 143 | 126 | 108 | 95 | |
| Septembre . . | 142 | 123 | 106 | 95 | |
| Octobre . . . | 142 | 122 | 106 | 95 | |
| Novembre . . . | 140 | 120 | 106 | 94 | |
| Décembre . . . | 139 | 117 | 103 | 92 | |
| Moyenne annuelle | 141 | 126 | 110 | 96 | |

| 1 | 1929 | 1930 | 1931 | 1932 | 1933 |
|------------------|------------------------------------|------|------|------|------|
| | In Prozenten — <i>En pour-cent</i> | | | | |
| 1 | 2 | 3 | 4 | 5 | 6 |
| Janvier . . . | 161 | 161 | 156 | 144 | 133 |
| Février . . . | 161 | 160 | 155 | 142 | 133 |
| Mars . . . | 161 | 159 | 153 | 142 | 132 |
| Avril . . . | 159 | 158 | 151 | 140 | 131 |
| Mai . . . | 160 | 158 | 150 | 139 | |
| Juin . . . | 161 | 158 | 150 | 138 | |
| Juillet . . . | 161 | 159 | 150 | 138 | |
| Août . . . | 162 | 159 | 149 | 137 | |
| Septembre . . | 163 | 159 | 149 | 136 | |
| Octobre . . . | 163 | 158 | 148 | 136 | |
| Novembre . . . | 162 | 157 | 147 | 135 | |
| Décembre . . . | 162 | 156 | 145 | 134 | |
| Moyenne annuelle | 161 | 158 | 150 | 138 | |

50

Amtlicher schweizerischer Grosshandelsindex — Index officiel suisse des prix de gros
Juli—Juillet 1914 = 100

51

| | Tierische Nahrungsmittel <i>Denrées alimentaires de provenance animale</i> | Pflanzliche Nahrungsmittel <i>Denrées alimentaires de provenance végétale</i> | Nahrungsmittel zu industr. Verarbeitung <i>Denrées alimentaires destinées à être transformées industriellement</i> | Baustoffe <i>Matériaux de construction</i> | Metalle <i>Métaux</i> | Textilien, Leder, Gummi <i>Textiles, Cuirs, Caoutchouc</i> | Brennstoffe <i>Combustibles</i> | Betriebsstoffe, Chemikalien <i>Carburants et produits chimiques</i> | Landwirtschaftliche Futtermittel <i>Fourrages</i> | Landwirtschaftliche Düngemittel <i>Engrais</i> | Total-Index <i>Index total</i> |
|-----------------------------|---|--|---|---|--------------------------|---|------------------------------------|--|--|---|-----------------------------------|
| In Prozenten — En pour-cent | | | | | | | | | | | |
| 1 | 2 | 3 | 4 | 5 | 6 | 7 | 8 | 9 | 10 | 11 | 12 |
| Moyenne annuelle | | | | | | | | | | | |
| 1929 | 150 | 142* | 129 | 144 | 125 | 130 | 157 | 129 | 134 | 116 | 141.2 |
| 1930 | 147 | 112 | 111 | 131 | 104 | 102 | 156 | 126 | 97 | 111 | 126.4 |
| 1931 | 136 | 86 | 99 | 119 | 82 | 77 | 140 | 107 | 80 | 97 | 109.7 |
| 1932 | 118 | 78 | 98 | 109 | 66 | 59 | 127 | 95 | 79 | 97 | 96.0 |
| 1932 | | | | | | | | | | | |
| Mars . . . | 121 | 83 | 105 | 106 | 69 | 61 | 131 | 96 | 81 | 95 | 98.7 |
| Avril . . . | 120 | 82 | 104 | 105 | 67 | 59 | 127 | 95 | 83 | 96 | 97.7 |
| Mai . . . | 118 | 80 | 101 | 106 | 65 | 56 | 125 | 95 | 80 | 97 | 95.6 |
| Juin . . . | 117 | 77 | 100 | 105 | 63 | 55 | 125 | 95 | 78 | 101 | 94.5 |
| Juillet . . . | 114 | 77 | 101 | 113 | 62 | 56 | 124 | 95 | 77 | 97 | 93.6 |
| Août . . . | 114 | 80 | 100 | 112 | 64 | 63 | 125 | 93 | 77 | 96 | 95.0 |
| Septembre . . . | 114 | 77 | 97 | 112 | 65 | 62 | 126 | 94 | 80 | 96 | 94.8 |
| Octobre . . . | 117 | 74 | 96 | 112 | 63 | 59 | 126 | 95 | 78 | 98 | 94.8 |
| Novembre . . . | 116 | 72 | 93 | 112 | 63 | 57 | 127 | 96 | 78 | 97 | 94.2 |
| Décembre . . . | 111 | 70 | 93 | 110 | 63 | 57 | 126 | 96 | 78 | 99 | 91.8 |
| 1933 | | | | | | | | | | | |
| Janvier . . . | 109 | 74 | 93 | 110 | 62 | 57 | 126 | 96 | 78 | 99 | 91.3 |
| Février . . . | 107 | 74 | 92 | 110 | 62 | 56 | 126 | 95 | 78 | 97 | 90.1 |
| Mars . . . | 106 | 75 | 91 | 110 | 63 | 57 | 124 | 95 | 78 | 91 | 90.0 |
| Avril . . . | 108 | 75 | 90 | 110 | 64 | 57 | 121 | 95 | 85 | 91 | 91.1 |

* Wegen Änderung der Berechnungsweise mit den spätern Jahren nicht genau vergleichbar. — *La méthode de calcul ayant été modifiée, ces chiffres ne peuvent se comparer avec ceux des années ultérieures.*

Amtlicher schweizerischer Lebenskostenindex — Index officiel suisse du coût de la vie
Juni—Jun 1914 = 100

52

| | Nahrungsmittel — <i>Denrées alimentaires</i> | | | | | | | | | Brenn- u. Leuchtstoffe <i>Chaufage et éclairage</i> | Be- kleidung <i>Vête- ments</i> | Lebens- kosten- index ohne Miete <i>Index du coût de la vie sans logement</i> | Miete <i>Loge- ment</i> | Ges- amter Lebens- kosten- index <i>Total de l'index du coût de la vie</i> |
|-----------------------------|--|----------------------|--|--|--|--|--|--|---|--|------------------------------------|--|----------------------------|---|
| | Milch- produkte <i>Produits laitiers</i> | Eier <i>Oeufs</i> | Fette und Speise- öle <i>Graisses et huiles comestibles</i> | Fleisch und Fleisch- waren <i>Viande et charcuterie</i> | Brot und andere Getreide- produkte <i>Pain et autres produits de céréales</i> | Zucker und Honig <i>Sucre et miel</i> | Kar- toffeln und Hülsen- früchte <i>Pommes de terre et légumes à cosses</i> | Kaffee und Schoko- lade <i>Café et chocolat</i> | Total Nah- rungs- mittel <i>Total des denrées alimen- taires</i> | | | | | |
| In Prozenten — En pour-cent | | | | | | | | | | | | | | |
| 1 | 2 | 3 | 4 | 5 | 6 | 7 | 8 | 9 | 10 | 11 | 12 | 13 | 14 | 15 |
| Moyenne annuelle | | | | | | | | | | | | | | |
| 1928 | 151 | 179 | 141 | 170 | 156 | 136 | 160 | 169 | 157 | 137 | 166 | 157 | 176 | 161 |
| 1929 | 151 | 184 | 138 | 175 | 145 | 122 | 168 | 170 | 156 | 134 | 167 | 156 | 180 | 161 |
| 1930 | 146 | 159 | 134 | 188 | 138 | 102 | 143 | 155 | 152 | 132 | 160 | 152 | 184 | 158 |
| 1931 | 141 | 146 | 117 | 179 | 116 | 90 | 139 | 132 | 141 | 128 | 145 | 141 | 186 | 150 |
| 1932 | 132 | 124 | 89 | 154 | 102 | 81 | 116 | 117 | 125 | 122 | 128 | 125 | 187 | 138 |
| 1932 | | | | | | | | | | | | | | |
| Mars . . . | 135 | 122 | 94 | 159 | 104 | 82 | 117 | 120 | 128 | 124 | 137 | 130 | 187 | 142 |
| Avril . . . | 135 | 111 | 93 | 158 | 104 | 81 | 118 | 118 | 128 | 124 | 127 | 127 | 187 | 140 |
| Mai . . . | 131 | 106 | 91 | 158 | 104 | 80 | 117 | 118 | 126 | 122 | 127 | 126 | 187 | 139 |
| Juin . . . | 131 | 104 | 88 | 157 | 102 | 80 | 129 | 118 | 125 | 121 | 127 | 125 | 187 | 138 |
| Juillet . . . | 131 | 108 | 86 | 153 | 101 | 80 | 126 | 118 | 124 | 120 | 127 | 124 | 187 | 138 |
| Août . . . | 131 | 113 | 85 | 150 | 101 | 79 | 117 | 117 | 123 | 120 | 127 | 124 | 187 | 137 |
| Septembre . . . | 130 | 122 | 85 | 146 | 101 | 80 | 114 | 116 | 122 | 120 | 127 | 123 | 187 | 136 |
| Octobre . . . | 130 | 135 | 86 | 149 | 101 | 80 | 110 | 115 | 123 | 120 | 122 | 123 | 187 | 136 |
| Novembre . . . | 127 | 145 | 85 | 148 | 100 | 80 | 108 | 115 | 122 | 121 | 122 | 122 | 187 | 135 |
| Décembre . . . | 125 | 145 | 84 | 144 | 97 | 79 | 108 | 114 | 120 | 121 | 122 | 120 | 187 | 134 |
| 1933 | | | | | | | | | | | | | | |
| Janvier . . . | 125 | 135 | 84 | 140 | 97 | 80 | 109 | 115 | 118 | 120 | 122 | 119 | 187 | 133 |
| Février . . . | 124 | 128 | 84 | 136 | 97 | 80 | 108 | 115 | 117 | 120 | 122 | 118 | 187 | 133 |
| Mars . . . | 125 | 101 | 84 | 135 | 97 | 79 | 107 | 114 | 116 | 120 | 122 | 117 | 187 | 132 |
| Avril . . . | 125 | 90 | 84 | 137 | 97 | 80 | 108 | 115 | 116 | 119 | 117 | 116 | 187 | 131 |

Grosshandelsindexziffern der Schweiz und des Auslandes — *Index des prix de gros en Suisse et à l'étranger*
Basis — Base: 1913=100

53

| | Schweiz ¹⁾ <i>Suisse</i> ¹⁾ Officiel | Ver. Staaten <i>Etats-Unis</i> Bureau of Labor | England <i>Angleterre</i> Board of Trade | Niederlande <i>Pays-Bas</i> Officiel | Schweden <i>Suède</i> Officiel | Frankreich ²⁾ <i>France</i> ²⁾ Officiel | Deutschland <i>Allemagne</i> Officiel | Italien- <i>Italie</i> Camera di commercio di Milano | | |
|------------------------------------|--|--|--|--|--------------------------------------|---|---|---|-----|------------------|
| In Prozenten — <i>En pour-cent</i> | | | | | | | | | | |
| 1 | 2 | 3 | 4 | 5 | 6 | 7 | 8 | 9 | 10 | 11 |
| Moyenne annuelle | | | | * | | | * | | | |
| 1928 | 145 | 138 | 140 | | 149 | 148 | | 131 | 140 | 134 |
| 1929 | 141 | 136 | 136 | | 142 | 140 | | 127 | 137 | 130 |
| 1930 | 126 | 124 | 120 | | 117 | 122 | | 112 | 125 | 112 |
| 1931 | 110 | 105 | 104 | | 97 | 111 | | 102 | 111 | 92 |
| 1932 | 96 | 93 | 102 | 74 | 79 | 109 | 74 | 87 | 96 | 83 |
| 1932 | | | | | | | | | | |
| Mars . . . | 99 | 95 | 105 | 78 | 82 | 109 | 80 | 90 | 100 | 87 |
| Avril . . . | 98 | 94 | 102 | 78 | 80 | 109 | 77 | 89 | 98 | 85 |
| Mai . . . | 96 | 92 | 101 | 75 | 79 | 109 | 75 | 89 | 97 | 83 |
| Juin . . . | 95 | 91 | 98 | 73 | 78 | 108 | 74 | 86 | 96 | 81 |
| Juillet . . . | 94 | 92 | 98 | 71 | 76 | 108 | 73 | 87 | 96 | 79 |
| Août . . . | 95 | 93 | 100 | 71 | 75 | 108 | 71 | 84 | 95 | 80 |
| Septembre . . . | 95 | 94 | 102 | 73 | 76 | 110 | 73 | 84 | 95 | 81 |
| Octobre . . . | 95 | 92 | 101 | 71 | 77 | 110 | 72 | 84 | 94 | 81 ³⁾ |
| Novembre . . . | 94 | 91 | 101 | 68 | 76 | 109 | 71 | 84 | 94 | 80 ³⁾ |
| Décembre . . . | 92 | 90 | 101 | 68 | 77 | 108 | 72 | 84 | 92 | 79 ³⁾ |
| 1933 | | | | | | | | | | |
| Janvier . . . | 91 | 87 | 100 | 69 | 75 | 106 | 72 | 83 | 91 | 79 ³⁾ |
| Février . . . | 90 | 86 | 99 | 69 | 74 | 106 | 72 | 82 | 91 | 78 ³⁾ |
| Mars . . . | 90 | 86 | 98 | 69 | 72 | 105 | 71 | 79 | 91 | 77 |
| Avril . . . | 91 | | 97 | 68 | 71 | 105 | 70 | 79 | 91 | 77 |
| Mai . . . | | | | | | | | | 92 | 77 |

¹⁾ 1914 = 100. ²⁾ Der bisherige nicht gewogene Index von 45 Artikeln wurde durch den gewogenen Index, der 126 Artikel umfasst, ersetzt. — *L'indice non pondéré des prix de gros de 45 articles a été remplacé par l'indice pondéré comprenant 126 articles.*
³⁾ Berichtigte Ergebnisse — *Chiffres rectifiés.*
* Auf Goldbasis reduziert — *Calculé sur la base or.*

Lebenskostenindex der Schweiz und des Auslandes — *Index du coût de la vie en Suisse et à l'étranger*
Basis: 1914=100, sofern nichts anderes bemerkt ist. — *Base: 1914=100, sauf indication contraire.*

54

| | Schweiz <i>Suisse</i> | Ver. Staaten <i>Etats-Unis</i> | England <i>Angleterre</i> | Niederlande <i>Pays-Bas</i> | Schweden <i>Suède</i> | Frankreich <i>France</i> | Deutschland <i>Allemagne</i> | Italien <i>Italie</i> | | | | |
|------------------------------------|-------------------------------------|-----------------------------------|------------------------------|--------------------------------|--------------------------|-------------------------------|---------------------------------|--------------------------|-------------------|-----|-----|-----|
| | Landesindex <i>Index du pays</i> | 630 Städte <i>630 villes</i> | Amsterdam | 15 Städte <i>15 villes</i> | Paris | 72 Städte <i>72 villes</i> | Milano <i>Milan</i> | | | | | |
| In Prozenten — <i>En pour-cent</i> | | | | | | | | | | | | |
| 1 | 2 | 3 | 4 | 5 | 6 | 7 | 8 | 9 | 10 | 11 | 12 | 13 |
| | | 1923 = 100 | | * | 1911/13 = 100 | Septembre 1931 = 100 | * | | 1913/14 = 100 | | * | |
| Moyenne 1929 | 161 | 100 | 164 | | 168 | | * | 556 | 113 | 154 | 545 | 149 |
| „ 1930 | 158 | 96 | 158 | | 161 | | | 581 | 118 | 147 | 530 | 145 |
| „ 1931 | 150 | 87 | 147 | | 151 | | | 569 | 116 | 136 | 485 | 132 |
| „ 1932 | 138 | 78 | 143 | 102 | 141 | 101 | 69 | 526 | 107 | 121 | 468 | 128 |
| 1932 | | | | | | | | | | | | |
| Mars . . . | 142 | 80 | 144 | 107 | 141 | 101 | 74 | 534 ¹⁾ | 108 ¹⁾ | 122 | 481 | 131 |
| Avril . . . | 140 | 79 | 143 | 108 | — | 101 | 72 | — | — | 122 | 474 | 129 |
| Mai . . . | 139 | 78 | 142 | 106 | — | 101 | 70 | — | — | 121 | 472 | 129 |
| Juin . . . | 138 | 77 | 143 | 105 | 141 | 101 | 70 | 535 ¹⁾ | 109 ¹⁾ | 121 | 465 | 127 |
| Juillet . . . | 138 | 77 | 141 | 102 | — | 101 | 68 | — | — | 121 | 456 | 124 |
| Août . . . | 137 | 77 | 141 | 100 | — | 101 | 67 | — | — | 120 | 455 | 124 |
| Septembre . . . | 136 | 77 | 143 | 102 | 141 | 101 | 67 | 517 ¹⁾ | 105 ¹⁾ | 119 | 462 | 126 |
| Octobre . . . | 136 | 76 | 143 | 100 | — | 101 | 66 | — | — | 119 | 465 | 127 |
| Novembre . . . | 135 | 76 | 143 | 96 | — | 101 | 66 | — | — | 119 | 468 | 128 |
| Décembre . . . | 134 | 75 | 142 | 96 | 140 | 101 | 67 | 516 ¹⁾ | 105 ¹⁾ | 118 | 463 | 126 |
| 1933 | | | | | | | | | | | | |
| Janvier . . . | 133 | 74 | 141 | 97 | — | 100 | 68 | — | — | 117 | 461 | 126 |
| Février . . . | 133 | 72 | 139 | 97 | — | 100 | 68 | — | — | 117 | | |
| Mars . . . | 132 | 72 | 137 | 96 | 138 | 99 | 67 | 523 ¹⁾ | 106 ¹⁾ | 117 | | |
| Avril . . . | 131 | | | | | 99 | 66 | | | 117 | | |

¹⁾ Quartalsdurchschnitt — *Moyenne du trimestre.* * Auf Goldbasis reduziert — *Calculé sur la base or.*

Grosshandelspreise — Prix de gros

55

| 1 | Weizen | Zucker | Kaffee | Wolle | Baum- | Roh- | Gummi | Benzin | Stein- | Kupfer | Roh- | Silber |
|------------------|-----------------------------------|--------------------|----------------------------------|---|-----------------------|----------------------------|---------------------------------|----------------------------------|-------------------------|----------------------------------|--------------------------|----------------------------------|
| | <i>Froment</i> | <i>Sucre</i> | <i>Café</i> | Kammzug <i>Laine cardée</i> | wolle <i>Coton</i> | seide <i>Soie brute</i> | <i>Caout-chouc</i> | <i>Benzine</i> | kohle <i>Houille</i> | <i>Cuivre</i> | eisen <i>Fer brut</i> | <i>Argent</i> |
| | per bushel loko | per engl. lb. loko | per engl. lb. loko | per engl. lb. loko | per engl. lb. loko | per engl. lb. loko | per engl. lb. loko | per amerik. Gallone | per t. | per engl. lb. loko | per engl. to. | per ounce std. Kassa |
| | New-York 1) | | | Anvers | New-York 1) | | | Essen | New-York 1) | | London 2) | |
| | Cents | | d. 2) | Cents | \$ | Cents | Cents | RM. | Cents | \$ | d. | |
| 1931 | | | | | | | | | | | | |
| 30 Septembre | 59.50 | 3.40 | 5.43 ³ / ₄ | 21 ³ / ₈ | 5.95 | 2.28 | 3 ⁵ / ₈ | 5.50 | 15.40 | 7 | 17.89 | 16 ³ / ₄ |
| 31 Octobre . . | 74.62 ¹ / ₂ | 3.42 | 5.75 | 24 | 6.70 | 2.19 | 3 ⁵ / ₈ | 4.00-4.25 | 15.40 | 7 | 17.89 | 18 ³ / ₁₆ |
| 30 Novembre | 69.37 ¹ / ₂ | 3.25 | 6.50 | 23 ¹ / ₄ | 6.20 | 2.21 | 3 ⁵ / ₈ | 5.12 | 15.40 | 6 ³ / ₄ | 17.89 | 18 ³ / ₁₆ |
| 31 Décembre | 69.75 | 3.20 | 7.— | 27 ¹ / ₄ ³) | 6.50 | 1.69 | 4 ¹ / ₈ | 5.25 | 15.40 | 7 ¹ / ₄ | 17.89 | 20 ³ / ₁₆ |
| 1932 | | | | | | | | | | | | |
| 31 Janvier . . | 70.37 ¹ / ₂ | 3.08 | 7.12 ¹ / ₂ | 27 ¹ / ₄ | 6.80 | 1.65 | 4 ¹ / ₈ | 5.25 | 14.21 | 6 ⁷ / ₈ | 16.52 | 19 ⁵ / ₁₆ |
| 29 Février . . | 71.62 ¹ / ₂ | 2.85 | 7.12 ¹ / ₂ | 22 ⁷ / ₈ | 7.05 | 1.52 | 4 ³ / ₈ | 4.87 | 14.21 | 5 ³ / ₄ | 16.52 | 19 ³ / ₄ |
| 31 Mars . . . | 64.75 | 2.69 | 7.12 ¹ / ₂ | 21 | 6.20 | 1.45 | 4 ³ / ₁₆ | 4.50-4.75 | 14.21 | 6 | 16.52 | 17 ⁵ / ₈ |
| 30 Avril . . . | 66.75 | 2.62 | 7.93 ³ / ₄ | 19 ³ / ₄ | 5.60 | 1.34 | 4 | 4.00 ¹ / ₂ | 14.21 | 5 75 | 16.52 | 16 ⁷ / ₈ |
| 31 Mai | 68.87 ¹ / ₂ | 2.60 | 8.50 | 18 ⁵ / ₈ | 5.30 | 1.08 | 3 ¹¹ / ₁₆ | 4.00 ¹ / ₂ | 14.21 | 5.25 | 16.02 | 16 ¹⁵ / ₁₆ |
| 30 Juin | 61.75 | 2.85 | 7.81 ¹ / ₂ | 19 ³ / ₈ | 5.80 | 1.12 | 3 ⁹ / ₁₆ | 4.00 ¹ / ₂ | 14.21 | 5.37 ¹ / ₂ | 16.02 | 16 ⁵ / ₈ |
| 30 Juillet . . . | 60.62 ¹ / ₂ | 3.07 | 8.37 ¹ / ₂ | 20 ¹ / ₂ | 6.05 | 1.42 | 4 | 4.00 ¹ / ₂ | 14.21 | 5.25 | 16.02 | 17 ³ / ₁₆ |
| 31 Août | 64.87 ¹ / ₂ | 3.18 | 8.75 | 23 | 8.40 | 1.75 | 4 ¹⁵ / ₁₆ | 4.25 ¹ / ₂ | 14.21 | 5.75 | 16.02 | 18 ⁷ / ₁₆ |
| 30 Septembre | 63.— | 3.18 | 9.50 | 22 ¹ / ₄ | 7.25 | 1.65 | 4 ¹ / ₁₆ | 4.25 ¹ / ₂ | 14.21 | 6.25 | 16.02 | 17 ¹¹ / ₁₆ |
| 31 Octobre . . | 56.12 ¹ / ₂ | 3.04 | 8.25 | 22 | 6.20 | 1.46 | 4 ¹ / ₁₆ | 4.25 ¹ / ₂ | 14.21 | 5.25 | 16.02 | 18 ¹ / ₈ |
| 30 Novembre | 57.12 ¹ / ₂ | 2.90 | 8.25 | 22 ³ / ₈ | 5.95 | 1.36 | 4 | 4.37 ¹ / ₂ | 14.21 | 5.12 ¹ / ₂ | 16.02 | 17 ⁷ / ₈ |
| 31 Décembre | 56.37 ¹ / ₂ | 2.75 | 8.— | 23 | 6.10 | 1.36 | 3 ¹⁵ / ₁₆ | 4.37 ¹ / ₂ | 14.21 | 5 | 14.52 | 16 ¹ / ₂ |
| 1933 | | | | | | | | | | | | |
| 31 Janvier . . | 60.37 ¹ / ₂ | 2.68 | 8.50 | 22 | 6.— | 1.11 | 3 ⁵ / ₈ | 3.75-4.12 | 14.21 | 5 | 14.52 | 17 ¹ / ₁₆ |
| 28 Février . . | 61.25 | 2.80 | 8.— | 21 ³ / ₈ | 6.05 | 1.13 | 3 ¹⁷ / ₃₂ | 3.75-4.00 | 14.21 | 5 | 14.52 | 17 ¹ / ₈ |
| 31 Mars | 64.12 ¹ / ₂ | 2.95 | 7.75 | 21 ³ / ₄ | 6.30 | 1.12 | 3 ²⁵ / ₃₂ | 3.75-4.00 | 14.21 | 5 | 14.52 | 17 ³ / ₈ |
| 30 Avril | 81.75 | 3.37 | 7.75 | 22 ¹ / ₄ | 7.90 | 1.56 | 5 ³ / ₁₆ | 3.75-4.00 | | 6.50 | 15.27 | 19 ⁷ / ₈ |
| 31 Mai | 83.87 ¹ / ₂ | 3.25 | 8.25 | 24 ³ / ₄ | 9.35 | 1.62 | 6 ¹¹ / ₁₆ | 3.37-3.50 | | 7.75 | 16.52 | 19 ¹ / ₁₆ |
| 10 Juin | 87.37 ¹ / ₂ | 3.46 | 7.75 | 24 ³ / ₄ | 9.35 | 2.01 | 6 ¹⁵ / ₁₆ | 3.37-3.50 | | 8.— | 16.52 | 19 ⁵ / ₁₆ |

1) Am 19. April 1933 haben die Vereinigten Staaten die Goldwährung aufgehoben — *Les Etats-Unis ont suspendu l'étalon-or le 19 avril 1933.*
 2) Am 21. September 1931 hat England die Goldwährung aufgehoben. — *L'Angleterre a suspendu l'étalon-or le 21 septembre 1931.*
 3) Seit 31. Dezember 1931 in belgischen Franken. — *Depuis le 31 décembre 1931 en francs belges.*

Schweizerische Pfandbriefe — *Lettres de gage suisses*

56

| 1 | | Ausgegebene Pfandbriefe <i>Lettres de gage émises</i> | | | | | | | | | | | |
|--|------|--|-------|-------|-----------------------------------|-------|-------|-----------------------------------|-------|-------|-----------------------------------|-------|-------|
| | | 31 Mars | | | 30 Juin | | | 30 Sept. | | | 31 Déc. | | |
| | | 3 ³ / ₄ 0/0 | 4 0/0 | Total | 3 ³ / ₄ 0/0 | 4 0/0 | Total | 3 ³ / ₄ 0/0 | 4 0/0 | Total | 3 ³ / ₄ 0/0 | 4 0/0 | Total |
| | | In Millionen Franken — <i>En millions de francs</i> | | | | | | | | | | | |
| 2 | | 3 | 4 | 5 | 6 | 7 | 8 | 9 | 10 | 11 | 12 | 13 | 14 |
| Pfandbriefzentrale der schweizerischen Kantonalbanken in Zürich — <i>Centrale de lettres de gage des banques cantonales suisses à Zurich</i> | 1931 | — | — | — | 10 | — | 10 | 20 | — | 20 | 20 | 10 | 30 |
| | 1932 | 20 | 15 | 35 | 38 | 15 | 53 | 48 | 15 | 63 | 60 | 15 | 75 |
| | 1933 | 64 | 15 | 79 | | | | | | | | | |
| Pfandbriefbank schweizerischer Hypothekar-Institute in Zürich — <i>Banque des Lettres de Gage d'Etablissements suisses de Crédit hypothécaire à Zurich</i> | 1931 | — | — | — | — | 20 | 20 | 10 | 42 | 52 | 10 | 82 | 92 |
| | 1932 | 10 | 87 | 97 | 22 | 90 | 112 | 25 | 90 | 115 | 40 | 90 | 130 |
| | 1933 | 40 | 90 | 130 | | | | | | | | | |
| Total | 1931 | — | — | — | 10 | 20 | 30 | 30 | 42 | 72 | 30 | 92 | 122 |
| " | 1932 | 30 | 102 | 132 | 60 | 105 | 165 | 73 | 105 | 178 | 100 | 105 | 205 |
| " | 1933 | 104 | 105 | 209 | | | | | | | | | |

Monatsbilanz der Mitglieder des Verbandes schweizerischer Kantonalbanken
Bilan mensuel des membres de l'Union des Banques cantonales suisses

57

| Aktiven — Actif | | | | | | | | | | | | | | |
|--|---|---|------------------------------------|---|--|---|--|--|--|---|---------------------------------|---|---|----|
| Zahl der Institute <i>Nombre d'établissements</i> | Kassa, Girogut-haben u. Coupons <i>Caisse, comptes de virements et coupons</i> | Banken-Debitoren <i>Banques et banquiers</i> | Wechsel <i>Effets de change</i> | Reports u. Vorschüsse auf kurze Zeit <i>Reports et avances à court terme</i> | Konto-Korrent-debitoren <i>Comptes courants débiteurs</i> | Feste Vorschüsse und Darlehen <i>Avances et prêts à terme fixe</i> | | Hypothekaranlagen <i>Placements hypothécaires</i> | Wert-schriften und dauernde Beteiligungen <i>Titres et participations permanentes</i> | Syndikats-beteiligungen <i>Participations syndicales</i> | Immo-bilien <i>Immeubles</i> | Sonstige Aktiven <i>Autres postes de l'actif</i> | Nicht ein-bezahltes Kapital <i>Capital non versé</i> | |
| | | | | | | Total | davon gegen hypoth. Deckung <i>Dont garantis p. hypothèques</i> | | | | | | | |
| In Millionen Franken — En millions de francs | | | | | | | | | | | | | | |
| 1 | 2 | 3 | 4 | 5 | 6 | 7 | 8 | 9 | 10 | 11 | 12 | 13 | 14 | 15 |
| Janvier . 1932 | 27 | 268.7 | 195.8 | 281.0 | 6.6 | 1 004.5 | 618.6 | 298.3 | 4 385.5 | 669.9 | 11.0 | 52.0 | 119.6 | — |
| Février . " | 27 | 288.4 | 189.4 | 261.8 | 6.6 | 998.8 | 619.0 | 324.7 | 4 398.4 | 665.7 | 9.0 | 51.8 | 114.7 | — |
| Mars . . " | 27 | 255.4 | 189.2 | 251.5 | 6.7 | 992.8 | 617.2 | 322.8 | 4 412.5 | 677.6 | 9.2 | 52.1 | 88.6 | — |
| Avril . . " | 27 | 296.9 | 176.3 | 238.9 | 6.8 | 979.8 | 617.9 | 324.6 | 4 427.8 | 693.3 | 9.7 | 52.1 | 69.9 | — |
| Mai . . . " | 27 | 287.9 | 168.0 | 228.7 | 7.1 | 981.5 | 618.7 | 330.9 | 4 443.6 | 699.9 | 9.7 | 52.2 | 67.6 | — |
| Juin . . . " | 27 | 283.5 | 157.5 | 214.9 | 7.5 | 992.3 | 616.9 | 334.6 | 4 461.4 | 698.0 | 8.9 | 52.4 | 66.6 | — |
| Juillet . " | 27 | 275.3 | 162.6 | 208.0 | 7.5 | 1 010.9 | 613.5 | 309.8 | 4 474.1 | 688.8 | 8.8 | 52.6 | 67.7 | — |
| Août . . . " | 27 | 273.9 | 160.2 | 210.9 | 7.5 | 1 018.5 | 613.5 | 308.4 | 4 489.5 | 682.8 | 8.6 | 52.7 | 77.2 | — |
| Septembre " | 27 | 219.1 | 166.3 | 217.0 | 7.6 | 1 028.6 | 622.2 | 309.0 | 4 505.8 | 695.0 | 7.9 | 52.8 | 73.0 | — |
| Octobre " | 27 | 219.3 | 154.8 | 217.2 | 7.6 | 1 032.6 | 626.6 | 309.2 | 4 523.4 | 683.1 | 8.6 | 52.8 | 70.3 | — |
| Novembre " | 27 | 206.1 | 140.8 | 224.3 | 7.7 | 1 027.5 | 630.5 | 309.9 | 4 537.9 | 685.2 | 7.3 | 52.9 | 74.5 | — |
| Décembre " | 27 | 188.2 | 139.5 | 235.7 | 7.9 | 1 032.4 | 633.9 | 312.0 | 4 563.0 | 679.7 | 7.5 | 53.5 | 95.2 | — |
| Janvier . 1933 | 27 | 236.6 | 128.1 | 216.9 | 7.8 | 1 012.3 | 636.0 | 312.6 | 4 572.8 | 696.2 | 7.8 | 54.7 | 90.6 | — |
| Février . " | 27 | 261.1 | 133.6 | 207.6 | 7.9 | 1 009.0 | 635.0 | 312.4 | 4 579.2 | 707.3 | 10.4 | 54.7 | 87.6 | — |
| Mars . . . " | 27 | 243.4 | 141.6 | 217.0 | 8.0 | 996.5 | 645.9 | 313.1 | 4 588.2 | 718.1 | 9.3 | 55.0 | 87.5 | — |
| Avril . . . " | 27 | 229.4 | 161.2 | 212.3 | 8.0 | 984.8 | 647.1 | 312.4 | 4 597.3 | 724.8 | 8.7 | 55.3 | 79.1 | — |

| Passiven — Passif | | | | | | | | | | | | | | |
|--|---|--|---|---|--|---|---|---|--|---------------------------------------|-------------------------------|---------------------------------------|---------|--|
| Banken-Kreditoren <i>Banques et banquiers</i> | Check-rechnungen u. Kreditoren auf Sicht <i>Comptes de chèques et créanciers à vue</i> | Kreditoren auf Zeit <i>Créanciers à terme</i> | Spar-kasseneinlagen Depo-siten- und Einlage-hefte <i>Dépôts en caisse d'épargne et livrets de dépôts</i> | Kassa-obliga-tionen und Kassenscheine <i>Obligations et bons de caisse</i> | Obliga-tionen-An-leihen <i>Em-prunts-obliga-tions</i> | Pfund-brief-darlehen <i>Emprunts auprès de la centrale d'émission de lettres de gage</i> | Checks u. kurz-fällige Dispo-sitionen <i>Chèques et dispositions à court terme</i> | Tratten und Akzепte <i>Traites et acceptations</i> | Sonstige Pas-siven <i>Autres postes du passif</i> | Eigene Gelder <i>Fonds propres</i> | | Bilanz-summe <i>Total du bilan</i> | | |
| | | | | | | | | | | Kapital <i>Capital</i> | Res-erven <i>Ré-serves</i> | | | |
| In Millionen Franken — En millions de francs | | | | | | | | | | | | | | |
| 16 | 17 | 18 | 19 | 20 | 21 | 22 | 23 | 24 | 25 | 26 | 27 | 28 | 29 | |
| Janvier . 1932 | 117.4 | 604.5 | 374.0 | 2 497.1 | 2 685.8 | 378.3 | 35.0 | 0.9 | 21.4 | 94.5 | 597.0 | 207.3 | 7 613.2 | |
| Février . " | 114.8 | 605.9 | 365.1 | 2 513.1 | 2 684.0 | 379.5 | 35.0 | 0.7 | 21.5 | 79.4 | 597.0 | 207.4 | 7 603.5 | |
| Mars . . . " | 99.9 | 609.7 | 358.9 | 2 522.4 | 2 680.8 | 381.2 | 35.0 | 0.9 | 21.7 | 37.7 | 597.0 | 207.6 | 7 552.8 | |
| Avril . . . " | 86.8 | 622.3 | 357.2 | 2 526.4 | 2 682.2 | 383.5 | 48.0 | 0.7 | 21.1 | 36.6 | 597.0 | 207.6 | 7 569.4 | |
| Mai " | 101.0 | 612.0 | 356.0 | 2 529.4 | 2 684.6 | 363.9 | 48.0 | 0.7 | 20.7 | 46.3 | 597.0 | 205.3 | 7 564.9 | |
| Juin " | 90.8 | 609.4 | 348.7 | 2 532.2 | 2 684.6 | 363.1 | 54.5 | 0.8 | 18.3 | 54.3 | 598.0 | 205.2 | 7 559.9 | |
| Juillet . . " | 86.7 | 609.2 | 339.4 | 2 538.1 | 2 685.5 | 363.3 | 53.0 | 0.8 | 19.0 | 71.0 | 598.0 | 205.3 | 7 569.8 | |
| Août " | 88.4 | 611.0 | 339.5 | 2 545.4 | 2 686.2 | 363.6 | 53.0 | 0.6 | 18.4 | 85.3 | 598.0 | 205.9 | 7 595.3 | |
| Septembre " | 95.4 | 592.4 | 339.0 | 2 550.1 | 2 683.8 | 362.7 | 63.0 | 0.6 | 18.6 | 84.9 | 599.0 | 205.8 | 7 595.3 | |
| Octobre " | 96.5 | 590.3 | 336.0 | 2 551.4 | 2 681.8 | 365.0 | 63.0 | 1.5 | 19.8 | 86.2 | 599.0 | 205.8 | 7 596.3 | |
| Novembre " | 85.4 | 586.4 | 332.2 | 2 553.9 | 2 680.2 | 365.5 | 62.9 | 0.7 | 19.4 | 103.4 | 599.0 | 205.7 | 7 594.7 | |
| Décembre " | 102.4 | 577.2 | 337.1 | 2 566.8 | 2 677.3 | 366.2 | 75.0 | 0.9 | 19.1 | 110.0 | 599.0 | 205.5 | 7 636.5 | |
| Janvier . 1933 | 82.8 | 558.6 | 332.0 | 2 640.4 | 2 688.0 | 366.4 | 79.2 | 0.6 | 20.0 | 48.7 | 599.0 | 214.1 | 7 659.8 | |
| Février . . " | 88.9 | 615.3 | 332.6 | 2 649.6 | 2 688.8 | 367.1 | 79.2 | 0.5 | 18.7 | 39.2 | 599.0 | 214.0 | 7 693.4 | |
| Mars " | 87.7 | 615.3 | 331.5 | 2 654.4 | 2 681.7 | 382.1 | 79.2 | 0.7 | 18.6 | 45.6 | 599.0 | 214.7 | 7 710.5 | |
| Avril " | 113.6 | 595.2 | 331.3 | 2 653.8 | 2 674.8 | 382.1 | 79.2 | 0.5 | 18.9 | 44.4 | 599.0 | 214.7 | 7 707.5 | |

Quartalsbilanzen der schweizerischen Grossbanken am 31. März 1933
Bilans trimestriels des grandes Banques suisses au 31 mars 1933

58

| Aktiven — Actif | | | | | | | | | | | | | |
|---|---|--|--|---|---|---|---|--|---|--|---------------------------------------|---|---|
| | Kassa, Girogut-haben u. Coupons <i>Caisse, comptes de virements et coupons</i> | Banken-Debitoren <i>Banques et Banquiers</i> | Wechsel <i>Effets de change</i> | Reports u. Vorschüsse auf kurze Zeit <i>Reports et avances à court terme</i> | Konto-Korrent-debitoren <i>Comptes courants débiteurs</i> | Feste Vorschüsse und Darlehen <i>Avances et prêts à terme fixe</i> | | Hypothekar-anlagen <i>Placements hypothécaires</i> | Wert-schriften und dauern-de Beteiligungen <i>Titres et Participations permanentes</i> | Syndi-kats-beteiligungen <i>Participations syndicales</i> | Immo-bilien <i>Immeubles</i> | Sonstige Aktiven <i>Autres postes de l'actif</i> | Nicht einbe-zahltes Kapital <i>Capital non versé</i> |
| | | | | | | Total | davon gegen hypoth. Deckung <i>Dont garantis par hypothèques</i> | | | | | | |
| In Millionen Franken — <i>En millions de francs</i> | | | | | | | | | | | | | |
| 1 | 2 | 3 | 4 | 5 | 6 | 7 | 8 | 9 | 10 | 11 | 12 | 13 | 14 |
| Aktiengesellschaft Leu & Co. | 31.26 | 16.80 | 41.47 | 0.14 | 96.93 | 48.46 | 19.80 | 105.26 | 20.68 | 1.25 | — | — | — |
| Banque d'Escompte Suisse | 5.78 | 41.22 | 23.98 | — | 120.68 | 86.96 | 8.09 | — | 55.40 | 1.46 | 7.58 | 23.00 | — |
| Basler Handelsbank | 58.53 | 20.84 | 70.15 | — | 307.62 ¹⁾ | — | — | — | 30.08 | 28.88 | 11.00 | 2.21 | — |
| Eidgenössische Bank A.-G. | 72.75 | 61.49 | 75.89 | — | 217.04 | 96.88 | 23.53 | 1.74 | 14.21 | 5.87 | 9.00 | 3.98 | — |
| Schweizerische Bankgesellschaft | 134.19 | 41.57 | 66.27 | — | 280.26 | 122.93 | 15.37 | 12.87 | 34.54 | 6.14 | 18.00 | — | — |
| Schweizerischer Bankverein | 328.65 | 116.97 | 250.05 | 14.89 | 329.06 | 230.87 | 37.44 | 0.26 | 69.22 | 13.25 | 18.11 | — | — |
| Schweizerische Kreditanstalt | 311.88 | 167.76 | 177.41 | — | 340.60 | 243.46 | — | 0.80 | 22.28 | 35.43 | 10.00 | 0.28 | — |
| Schweizerische Volksbank | 69.80 | 55.12 | 78.88 | 0.20 | 658.32 | 70.00 | 32.78 | 256.16 | 28.43 | 0.02 | 31.50 | — | 0.03 |
| Total Mars 1933 | 1012.79 | 521.27 | 784.05 | 15.23 | 2350.51 | 899.56 | 137.01 | 377.09 | 274.79 | 92.80 | 105.19 | 29.47 | 0.03 |
| Passiven — Passif | | | | | | | | | | | | | |
| | Banken-Kreditoren <i>Banques et banquiers</i> | Check-rechnungen und Kreditoren auf Sicht <i>Comptes de chèques et créanciers à vue</i> | Kred- itoren auf Zeit <i>Cré- anciers à terme</i> | Spar- kassen- einlagen Depositen- und Einlage- hefte <i>Dépôts encaisse d'épar- gne et livrets de dépôts</i> | Kassa- obligationen und Kassenscheine <i>Obliga- tions et bons de caisse</i> | Obliga- tionen- An- leihen <i>Em- prunts-obliga- tions</i> | Pfund- brief- darlehen <i>Em- prunts auprès de la centrale d'émission de lettres de gage</i> | Checks und kurz- fällige Dispo- sitionen <i>Chèques et dispo- sitions à court terme</i> | Tratten und Akzente <i>Traites et accep- tations</i> | Sonstige Passi- ven <i>Autres postes du passif</i> | Eigene Gelder <i>Fonds propres</i> | | Bilanz- summe <i>Total du bilan</i> |
| | | | | | | | | | | | Kapital <i>Capital</i> | Reser- ven <i>Réser- ves</i> | |
| In Millionen Franken — <i>En millions de francs</i> | | | | | | | | | | | | | |
| 15 | 16 | 17 | 18 | 19 | 20 | 21 | 22 | 23 | 24 | 25 | 26 | 27 | 28 |
| Aktiengesellschaft Leu & Co. | 10.76 | 33.12 | 49.19 | 32.14 | 134.97 | 27.00 | — | — | 16.50 | 0.42 | 50.00 | 7.60 | 361.70 |
| Banque d'Escompte Suisse | 87.88 | 26.81 | 30.67 | 16.62 | 66.27 | 10.00 | — | 0.15 | 12.94 | 0.12 | 110.00 | 5.00 | 365.96 |
| Basler Handelsbank | 18.26 | 63.45 | 101.41 | 31.10 | 60.54 | 70.00 | — | 3.04 | 44.08 | 3.70 | 100.00 | 33.78 | 529.31 |
| Eidgenössische Bank A.-G. | 19.00 | 128.17 | 52.62 | 67.80 | 116.49 | — | — | 0.91 | 38.17 | 4.88 | 100.00 | 31.31 | 558.85 |
| Schweizerische Bankgesellschaft | 36.41 | 205.24 | 68.46 | 95.14 | 153.28 | — | — | 4.60 | 12.62 | 7.78 | 100.00 | 33.29 | 716.77 |
| Schweizerischer Bankverein | 155.42 | 489.50 | 126.96 | 117.57 | 239.04 | — | — | 8.24 | 19.69 | 0.61 | 160.00 | 54.80 | 1371.33 |
| Schweizerische Kreditanstalt | 105.61 | 427.31 | 96.52 | 119.24 | 313.71 | — | — | 6.26 | 29.47 | 6.73 | 150.00 | 55.05 | 1309.90 |
| Schweizerische Volksbank | 19.91 | 130.80 | 79.60 | 340.21 | 440.97 | — | — | 1.10 | 12.09 | 8.53 | 186.34 | 29.41 | 1248.46 |
| Total Mars 1933 | 453.25 | 1503.40 | 605.43 | 819.32 | 1525.27 | 107.00 | — | 24.30 | 185.56 | 32.72 | 956.34 | 249.69 | 6462.28 |

¹⁾ Einschliesslich feste Vorschüsse und Darlehen. — *Y compris avances et prêts à terme fixe.*

Entwicklung der Quartalsbilanzen der schweizerischen Grossbanken
Mouvements des bilans trimestriels des grandes Banques suisses

59

| Aktiven <i>Actif</i> | Kassa, Giro- guthaben und Coupons <i>Caisse, comptes de virements et coupons</i> | Banken- Debitoren <i>Banques et Ban- quiers</i> | Wechsel <i>Effets de change</i> | Reports und Vor- schüsse auf kurze Zeit <i>Reports et avances à court terme</i> | Konto- Korrent- debitoren <i>Comptes courants débiteurs</i> | Feste Vorschüsse und Darlehen <i>Avances et prêts à terme fixe</i> | | Hypo- thekar- anlagen <i>Place- ments hypo- thé- caires</i> | Wert- schriften und dauer- nde Beteili- gungen <i>Titres et Par- tici- pations perma- nentes</i> | Syn- dikats- beteili- gungen <i>Partici- pations syn- dicales</i> | Immo- bilien <i>Im- meubles</i> | Sonstige Aktiven <i>Autres postes de l'actif</i> | Nicht ein- bezahltes Kapital <i>Capital non versé</i> | |
|-------------------------|---|---|--|--|--|--|--------|--|---|---|---|--|---|----|
| | In Millionen Franken — <i>En millions de francs</i> | | | | | | | | | | | | | |
| | 1 | 2 | 3 | 4 | 5 | 6 | 7 | 8 | 9 | 10 | 11 | 12 | 13 | 14 |
| Décembre 1931 | 995.40 | 717.91 | 950.79 | 9.33 | 2646.78 | 939.98 | 84.46 | 363.80 | 280.62 | 103.09 | 98.91 | 34.62 | 30.05 | |
| Mars 1932 | 1118.28 | 720.84 | 833.02 | 3.22 | 2529.77 | 914.57 | 81.81 | 363.48 | 272.95 | 100.59 | 98.93 | 39.93 | 20.05 | |
| Juin 1932 | 1076.52 | 627.01 | 787.99 | 1.47 | 2480.36 | 897.92 | 97.83 | 366.09 | 266.98 | 92.40 | 98.82 | 32.51 | 20.05 | |
| Septembre 1932 | 1056.63 | 614.91 | 730.99 | 9.16 | 2420.08 | 933.24 | 101.36 | 366.66 | 268.98 | 86.85 | 98.75 | 37.10 | 20.05 | |
| Décembre 1932 | 969.73 | 539.18 | 807.45 | 16.61 | 2413.53 | 877.33 | 136.35 | 371.34 | 266.71 | 93.85 | 104.98 | 27.47 | 10.03 | |
| Mars 1933 | 1012.79 | 521.27 | 784.05 | 15.23 | 2350.51 | 899.56 | 137.01 | 377.09 | 274.79 | 92.30 | 105.19 | 29.47 | 0.03 | |

| Passiven <i>Passif</i> | Banken- Kre- ditoren <i>Banques et Ban- quiers</i> | Check- rech- nungen und Kre- ditoren auf Sicht <i>Comptes de chèques et créanciers à vue</i> | Kre- ditoren auf Zeit <i>Cré- anciers à terme</i> | Spar- kassen- einlagen, Depositen, und Ein- lagehefte <i>Dépôts en caisse d'épargne, et livrets de dépôts</i> | Kassa- obli- gationen und Kas- sen- scheine <i>Obli- gations et bons de caisse</i> | Obliga- tionen- An- leihen <i>Em- prunts obli- gations</i> | Pfand- brief- dar- lehen <i>Em- prunts auprès de la centrale d'émis- sion de lettres de gage</i> | Checks und kurz- fällige Dispo- sitionen <i>Chèques et dispo- sitions à court terme</i> | Tratten und Akzpte <i>Traites et accep- tations</i> | Sonstige Pas- siven <i>Autres postes du passif</i> | Eigene Gelder <i>Fonds propres</i> | | Bilanz- summe <i>Total du bilan</i> | |
|---------------------------|---|--|--|---|--|--|--|---|--|---|---------------------------------------|---------------------------|---|---|
| | In Millionen Franken — <i>En millions de francs</i> | | | | | | | | | | | Kapital <i>Capital</i> | | Re- ser- ven <i>Re- serves</i> |
| | 15 | 16 | 17 | 18 | 19 | 20 | 21 | 22 | 23 | 24 | 25 | 26 | 27 | 28 |
| Décembre 1931 | 469.71 | 1520.43 | 889.08 | 892.48 | 1614.02 | 121.99 | 10.00 | 32.72 | 339.11 | 75.96 | 957.61 | 248.17 | 7171.28 | |
| Mars 1932 | 510.73 | 1553.54 | 769.94 | 870.57 | 1617.02 | 120.13 | 10.00 | 24.44 | 283.81 | 49.31 | 957.37 | 248.77 | 7015.63 | |
| Juin 1932 | 414.44 | 1519.70 | 685.54 | 849.46 | 1643.73 | 119.12 | — | 26.21 | 212.77 | 70.65 | 957.13 | 248.77 | 6747.52 | |
| Septembre 1932 | 441.55 | 1517.87 | 641.70 | 832.27 | 1617.08 | 107.00 | — | 23.66 | 191.15 | 64.79 | 957.01 | 248.77 | 6642.85 | |
| Décembre 1932 | 387.66 | 1490.91 | 629.36 | 825.25 | 1574.66 | 107.00 | — | 26.90 | 192.84 | 57.96 | 956.51 | 249.11 | 6498.16 | |
| Mars 1933 | 453.25 | 1503.40 | 605.43 | 819.32 | 1525.27 | 107.00 | — | 24.30 | 185.56 | 32.72 | 956.34 | 249.69 | 6462.28 | |

Darlehenskasse der Schweizerischen Eidgenossenschaft — Caisse de prêts de la Confédération Suisse

60

| | Aktiven — <i>Actif</i> | | | | | | | Passiven — <i>Passif</i> | | | | | Bilanz- summe <i>Total du bilan</i> |
|---|---|---|-------|---|---|--|--|--|--|--|--|-----|---|
| | Garantieverpflichtungen <i>Engagements pour le fonds de garantie</i> | | | Faust- pfändlich gesicherte Darlehen gegen Wechsel <i>Avances sur nan- tissement contre billets de change</i> | Giro- guthaben bei der Schweiz. National- bank <i>Avoirs à la Banque nationale suisse</i> | Sonstige Aktiven <i>Autres articles de l'actif</i> | Garantie- fonds <i>Fonds de garantie</i> | Rück- diskon- tante Wechsel <i>Billets de change réés- comptés</i> | Kassa- scheine <i>Bons de caisse</i> | Diverse Kre- ditoren <i>Cré- diteurs divers</i> | Sonstige Passiven <i>Autres articles du passif</i> | | |
| | des Bundes <i>de la Con- fédération</i> | von Ban- ken u. a. schweiz. Unterneh- mungen <i>de banques et autres entre- prises suisses</i> | Total | | | | | | | | | | |
| In Millionen Franken — <i>En millions de francs</i> | | | | | | | | | | | | | |
| | 1 | 2 | 3 | 4 | 5 | 6 | 7 | 8 | 9 | 10 | 11 | 12 | 13 |
| 31 Août 1932 | 75.0 | 25.0 | 100.0 | 9.5 | 0.4 | — | — | 100.0 | 9.5 | — | — | 0.4 | 109.9 |
| 30 Sept. " | 75.0 | 25.0 | 100.0 | 17.3 | 3.0 | — | — | 100.0 | 12.4 | — | 7.4 | 0.5 | 120.3 |
| 31 Oct. " | 75.0 | 25.0 | 100.0 | 22.4 | 1.2 | — | — | 100.0 | 12.6 | — | 10.6 | 0.4 | 123.6 |
| 30 Nov. " | 75.0 | 25.0 | 100.0 | 22.9 | 0.8 | — | — | 100.0 | 9.8 | — | 13.5 | 0.4 | 123.7 |
| 31 Déc. " | 75.0 | 25.0 | 100.0 | 31.4 | 1.0 | — | — | 100.0 | 19.2 | — | 12.5 | 0.7 | 132.4 |
| 31 Janv. 1933 | 75.0 | 25.0 | 100.0 | 31.0 | 0.5 | — | — | 100.0 | 17.6 | — | 12.5 | 1.4 | 131.5 |
| 28 Févr. " | 75.0 | 25.0 | 100.0 | 29.9 | 0.3 | — | — | 100.0 | 17.5 | — | 12.1 | 0.6 | 130.2 |
| 31 Mars " | 75.0 | 25.0 | 100.0 | 32.5 | 0.4 | — | — | 100.0 | 20.2 | — | 11.9 | 0.8 | 132.9 |
| 30 Avril " | 75.0 | 25.0 | 100.0 | 35.7 | 0.3 | — | — | 100.0 | 23.3 | — | 11.8 | 0.9 | 136.0 |
| 31 Mai " | 75.0 | 25.0 | 100.0 | 35.3 | 0.4 | 0.1 | — | 100.0 | 23.1 | — | 11.8 | 0.9 | 135.8 |

Hauptzahlen der Ausweise zentraler Notenbanken — Principaux chiffres des situations des banques centrales d'émission

61

| Bank von Frankreich <i>Banque de France</i> | Encaisse or | Disponibilités à vue à l'étranger | | Effets de commerce escomptés sur la France | | Avances sur lingots et mon- naie d'or Avances sur titres | | Bons né- gociables de la Caisse autonome d'amortis. Prêts sans intérêts à l'Etat | | Billets au porteur en circulation | | Comptes courants créiteurs | | Couverture | | Taux d'es- compte |
|---|----------------|---|-------|--|--------|---|--------|--|-------|---|--|----------------------------------|--|-----------------------------|---|-------------------------|
| | | Effets de commerce escomptés sur l'étranger | | Effets négociables et autres emplois à court terme à l'étranger | | | | | | | | | | Col. 2 : 7 | Col. 2 : 7 + 8 (Cou- verture min. 35%) | |
| | | In Millionen französischen Franken — En millions de francs français | | | | | | | | | | | | In Prozenten — En pour-cent | | |
| 1 | 2 | 3 | 4 | 5 | 6 | 7 | 8 | 9 | 10 | 11 | | | | | | |
| 29 Mai . . 1931 | 55 634 | 26 160 | 6 190 | 2 806 | 8 282 | 78 185 | 22 609 | 71.15 | 55.20 | 2 | | | | | | |
| 27 Mai . . 1932 | 79 470 | 9 001 | 4 160 | 4 182 | 10 081 | 81 418 | 27 560 | 97.60 | 72.92 | 2 1/2 | | | | | | |
| 24 Juin . . " | 82 100 | 6 332 | 3 929 | 4 158 | 9 826 | 80 667 | 27 502 | 101.77 | 75.90 | 2 1/2 | | | | | | |
| 29 Juillet . . " | 82 168 | 5 482 | 3 905 | 4 249 | 9 821 | 82 118 | 25 774 | 100.06 | 76.16 | 2 1/2 | | | | | | |
| 26 Août . . " | 82 239 | 5 389 | 3 467 | 4 270 | 9 821 | 79 912 | 27 408 | 102.91 | 76.63 | 2 1/2 | | | | | | |
| 30 Septembre " | 82 681 | 4 977 | 2 604 | 4 300 | 9 821 | 82 459 | 24 886 | 100.26 | 77.02 | 2 1/2 | | | | | | |
| 28 Octobre . . " | 82 909 | 4 984 | 3 637 | 4 278 | 9 821 | 82 205 | 25 782 | 100.85 | 76.78 | 2 1/2 | | | | | | |
| 25 Novembre " | 83 342 | 4 853 | 3 266 | 4 015 | 9 821 | 81 536 | 25 900 | 102.21 | 77.57 | 2 1/2 | | | | | | |
| 30 Décembre " | 83 017 | 4 484 | 3 438 | 3 984 | 10 002 | 85 028 | 22 383 | 97.63 | 77.29 | 2 1/2 | | | | | | |
| 27 Janvier . 1933 | 82 167 | 4 434 | 3 142 | 4 030 | 9 880 | 83 314 | 22 743 | 98.62 | 77.47 | 2 1/2 | | | | | | |
| 24 Février . . " | 81 017 | 4 401 | 3 303 | 3 960 | 9 847 | 83 986 | 20 957 | 96.46 | 77.20 | 2 1/2 | | | | | | |
| 31 Mars . . . " | 80 409 | 4 376 | 3 352 | 4 012 | 9 821 | 86 096 | 19 085 | 93.89 | 76.45 | 2 1/2 | | | | | | |
| 28 Avril . . . " | 80 866 | 3 846 | 3 805 | 3 903 | 9 795 | 84 992 | 19 521 | 95.14 | 77.37 | 2 1/2 | | | | | | |
| 26 Mai . . . " | 80 951 | 3 887 | 3 449 | 3 952 | 9 782 | 83 267 | 20 658 | 97.21 | 77.89 | 2 1/2 | | | | | | |

| Belgische Nationalbank <i>Banque Nationale de Belgique</i> | Or | Traites et dis- ponibilités or sur l'étranger | | Porte- feuille effets sur la Belgique et sur l'étranger | | Avances sur fonds publics belges | | Bons et annuités du Trésor belge | | Billets de banque en circulation | | Comptes courants | | Couverture | | | Taux d'es- compte |
|--|-------|--|-----|---|-----|---|-----|---|-------|---|-------|---------------------|--|-----------------------------|-------------------|---|-------------------------|
| | | | | | | | | | | | | | | Col. 2 : 7 | Col. 2 + 3 : 7 | Col. 2 + 3 : 7 + 8 (Couverture min. 40%) | |
| | | In Millionen Belgas — En millions de Belgas | | | | | | | | | | | | In Prozenten — En pour-cent | | | |
| 1 | 2 | 3 | 4 | 5 | 6 | 7 | 8 | 9 | 10 | 11 | 12 | | | | | | |
| 28 Mai . . 1931 | 1 448 | 870 | 744 | 35 | 292 | 3 218 | 184 | 44.99 | 72.02 | 68.14 | 2 1/2 | | | | | | |
| 26 Mai . . 1932 | 2 542 | — | 936 | 59 | 288 | 3 608 | 288 | 70.44 | — | 65.24 | 3 1/2 | | | | | | |
| 30 Juin . . " | 2 566 | — | 894 | 66 | * | 3 660 | 223 | 70.11 | — | 66.08 | 3 1/2 | | | | | | |
| 28 Juillet . . " | 2 628 | — | 763 | 59 | 367 | 3 698 | 210 | 71.06 | — | 67.26 | 3 1/2 | | | | | | |
| 25 Août . . . " | 2 615 | — | 678 | 57 | 367 | 3 652 | 158 | 71.61 | — | 68.64 | 3 1/2 | | | | | | |
| 29 Septembre " | 2 582 | — | 655 | 59 | 367 | 3 631 | 128 | 71.11 | — | 68.69 | 3 1/2 | | | | | | |
| 27 Octobre . . " | 2 611 | — | 683 | 50 | 367 | 3 637 | 168 | 71.79 | — | 68.62 | 3 1/2 | | | | | | |
| 24 Novembre " | 2 608 | — | 690 | 70 | 367 | 3 623 | 206 | 71.96 | — | 68.10 | 3 1/2 | | | | | | |
| 29 Décembre " | 2 596 | — | 728 | 61 | * | 3 627 | 217 | 71.57 | — | 67.53 | 3 1/2 | | | | | | |
| 26 Janvier . 1933 | 2 605 | — | 773 | 43 | 363 | 3 577 | 307 | 72.32 | — | 67.08 | 3 1/2 | | | | | | |
| 23 Février . . " | 2 630 | — | 775 | 37 | 363 | 3 513 | 384 | 74.87 | — | 67.49 | 3 1/2 | | | | | | |
| 30 Mars . . . " | 2 669 | — | 804 | 47 | 363 | 3 559 | 418 | 75.00 | — | 67.12 | 3 1/2 | | | | | | |
| 27 Avril . . . " | 2 671 | — | 783 | 51 | 363 | 3 620 | 338 | 73.78 | — | 67.48 | 3 1/2 | | | | | | |
| 31 Mai . . . " | 2 671 | — | 741 | 62 | 363 | 3 638 | 291 | 73.42 | — | 68.00 | 3 1/2 | | | | | | |

*) Pas indiqué dans la situation hebdomadaire.

| Bank von Italien <i>Banca d'Italia</i> | Oro in cassa | Altre valute auree | Porta- foglio su piazze italiane | Anticipa- zioni | Circo- lazione dei biglietti | Vaglia cambiali e assegni della Banca Depositi in Cto-crite fruttifero Cto-crite del regio Tesoro | Riserva | | | Saggio dello sconto | |
|---|--------------------|--------------------------|---|--------------------|------------------------------------|---|--|-------------------|--|---------------------------|--|
| | | | | | | | Col. 2 : 6 | Col. 2 + 3 : 6 | Col. 2 + 3 : 6 + 7 (Riserva min. 40%) | | |
| | | | | | | | In Millionen Lire — En millions de Lires | | | | |
| 1 | 2 | 3 | 4 | 5 | 6 | 7 | 8 | 9 | 10 | 11 | |
| 31 Mai . . 1931 | 5 318 | 4 058 | 2 749 | 1 184 | 14 722 | 1 954 | 36.12 | 63.69 | 56.23 | 5 1/2 | |
| 31 Mai . . 1932 | 5 650 | 1 436 | 5 468 | 1 351 | 13 137 | 1 572 | 43.01 | 53.94 | 48.18 | 5 | |
| 30 Juin . . " | 5 664 | 1 420 | 4 866 | 1 531 | 13 035 | 1 689 | 43.45 | 54.34 | 48.11 | 5 | |
| 31 Juillet . . " | 5 700 | 1 390 | 4 819 | 819 | 13 492 | 1 705 | 42.25 | 52.55 | 46.66 | 5 | |
| 31 Août . . . " | 5 750 | 1 393 | 4 702 | 1 207 | 13 382 | 1 645 | 42.97 | 53.88 | 47.54 | 5 | |
| 30 Septembre " | 5 789 | 1 400 | 4 805 | 1 223 | 13 814 | 1 574 | 41.91 | 52.04 | 46.72 | 5 | |
| 31 Octobre . . " | 5 811 | 1 405 | 4 953 | 1 510 | 13 795 | 1 396 | 42.12 | 52.30 | 47.50 | 5 | |
| 30 Novembre " | 5 826 | 1 352 | 4 961 | 1 117 | 13 564 | 1 351 | 42.95 | 52.91 | 48.12 | 5 | |
| 31 Décembre " | 5 839 | 1 305 | 5 250 | 1 290 | 13 672 | 1 622 | 42.71 | 52.25 | 46.71 | 5 | |
| 31 Janvier . 1933 | 5 857 | 1 306 | 5 034 | 526 | 13 433 | 1 904 | 43.60 | 53.32 | 46.71 | 4 | |
| 28 Février . . " | 6 174 | 962 | 5 000 | 812 | 13 048 | 1 578 | 47.32 | 54.69 | 48.79 | 4 | |
| 31 Mars . . . " | 6 291 | 802 | 4 459 | 748 | 13 117 | 1 503 | 47.96 | 54.07 | 48.51 | 4 | |
| 30 Avril . . . " | 6 517 | 584 | 4 827 | 776 | 13 070 | 1 489 | 49.66 | 54.32 | 48.77 | 4 | |
| 31 Mai . . . " | 6 689 | 369 | 4 654 | 574 | 12 987 | 1 581 | 51.50 | 54.34 | 48.44 | 4 | |

Hauptzahlen der Ausweise zentraler Notenbanken — Principaux chiffres des situations des banques centrales d'émission

61

| Bank von England <i>Bank of England</i> | Issue Department: | Issue Department: Other Securities | Issue Department: Gov. Debt Other Gov. Securities | Notes in circulation | Public Deposits Other Deposits | Reserves | | Dis- count rate |
|---|-----------------------------------|---|--|----------------------------|---|-----------------------------|---|-----------------------|
| | Gold Coin & Bullion | Banking Department: Government Securities Other Securities | | | | Col. 2:5 | Col. 2:5—260 mill. £ Amount of Fiduciary Issue ¹⁾ (Couv. min. 100%) | |
| | In Millionen £ — En millions de £ | | | | | In Prozenten — En pour-cent | | |
| 1 | 2 | 3 | 4 | 5 | 6 | 7 | 8 | 9 |
| 27 Mai . . 1931 | 151.0 | 76.8 | 245.7 | 354.9 | 106.0 | 42.55 | 159.20 | 2 1/2 |
| 25 Mai . . 1932 | 125.0 | 164.4 | 212.0 | 354.2 | 134.1 | 35.29 | 157.82 | 2 1/2 |
| 29 Juin . . " | 136.1 | 159.0 | 220.5 | 363.1 | 139.3 | 37.49 | 154.56 | 2 |
| 27 Juillet . . " | 137.7 | 126.6 | 252.4 | 369.3 | 134.0 | 37.29 | 147.07 | 2 |
| 31 Août . . " | 138.9 | 126.7 | 248.9 | 365.3 | 135.7 | 38.02 | 153.84 | 2 |
| 28 Septembre . . " | 139.4 | 109.7 | 261.5 | 359.8 | 137.4 | 38.75 | 164.44 | 2 |
| 26 Octobre . . " | 139.4 | 109.1 | 259.1 | 358.4 | 136.3 | 38.89 | 167.11 | 2 |
| 30 Novembre . . " | 139.4 | 105.6 | 264.5 | 358.8 | 137.7 | 38.85 | 166.28 | 2 |
| 28 Décembre . . " | 119.8 | 143.7 | 266.2 | 371.2 | 145.0 | 32.27 | 124.52 | 2 |
| 25 Janvier . 1933 | 123.6 | 124.4 | 266.3 | 353.2 | 147.5 | 34.99 | 157.99 | 2 |
| 22 Février . . " | 142.2 | 130.9 | 256.4 | 356.2 | 159.5 | 39.92 | 175.07 | 2 |
| 29 Mars . . . " | 171.8 | 97.2 | 260.9 | 367.1 | 149.0 | 46.80 | 186.55 | 2 |
| 26 Avril . . . " | 185.9 | 100.2 | 247.8 | 371.9 | 148.8 | 49.99 | 166.11 | 2 |
| 31 Mai . . . " | 186.3 | 99.3 | 251.8 | 374.1 | 150.3 | 49.81 | 163.35 | 2 |

¹⁾ Vom 1. August 1931 bis 29 März 1933 betrug das Notenkontingent (Amount of Fiduciary Issue) 275 Mill. £. — Depuis le 1^{er} août 1931 jusqu'au 29 mars 1933 le montant de l'émission fiduciaire (Amount of Fiduciary Issue) s'éleva à 275 Mill. £. Am 21. September 1931 wurde die Goldwährung aufgehoben. — L'étalon-or a été suspendu le 21 septembre 1931.

| Reichsbank Deutschland <i>Allemagne</i> | Gold- bestand (Barrengold) sowie in- u. aus- ländische Gold- münzen | Bestand an deckungs- fähigen Devisen | Bestand an sonstigen Wechseln und Schecks | Bestand an Lombard- forderungen | Bestand an Reichs- schatz- wechseln | Betrag der um- laufenden Noten | Sonstige täglich fällige Ver- bindlich- keiten | Deckung | | Dis- konto- satz |
|---|--|--|--|--|---|--|---|-----------------------------|--|------------------------|
| | In Millionen RM — En millions de RM | | | | | | | Col. 2:7 | Col. 2 + 3:7 (Minimal- deckung 40%*) | |
| | In Millionen RM — En millions de RM | | | | | | | In Prozenten — En pour-cent | | |
| 1 | 2 | 3 | 4 | 5 | 6 | 7 | 8 | 9 | 10 | 11 |
| 31 Mai . . 1931 | 2 390 | 186 | 1 791 | 167 | 25 | 4 299 | 353 | 55.60 | 59.93 | 5 |
| 31 Mai . . 1932 | 863 | 129 | 2 990 | 257 | 18 | 3 961 | 431 | 21.78 | 25.02 | 5 |
| 30 Juin . . " | 832 | 130 | 3 100 | 261 | 2 | 3 984 | 473 | 20.88 | 24.14 | 5 |
| 30 Juillet . . " | 766 | 128 | 3 108 | 224 | 48 | 3 967 | 380 | 19.31 | 22.53 | 5 |
| 31 Août . . " | 768 | 157 | 3 009 | 207 | 37 | 3 817 | 408 | 20.12 | 24.23 | 5 |
| 30 Septembre . . " | 796 | 133 | 2 991 | 242 | 38 | 3 755 | 451 | 21.20 | 24.74 | 4 |
| 31 Octobre . . " | 817 | 123 | 2 857 | 198 | 39 | 3 620 | 389 | 22.57 | 25.97 | 4 |
| 30 Novembre . . " | 827 | 110 | 2 731 | 207 | 35 | 3 531 | 418 | 23.42 | 26.53 | 4 |
| 31 Décembre . . " | 806 | 114 | 2 806 | 176 | 1 | 3 560 | 540 | 22.64 | 25.84 | 4 |
| 31 Janvier . 1933 | 822 | 101 | 2 459 | 93 | 44 | 3 338 | 345 | 24.62 | 27.63 | 4 |
| 28 Février . . " | 769 | 152 | 2 439 | 279 | 21 | 3 356 | 402 | 22.91 | 27.44 | 4 |
| 31 Mars . . . " | 739 | 97 | 2 763 | 210 | 53 | 3 520 | 443 | 20.98 | 23.74 | 4 |
| 29 Avril . . . " | 411 | 100 | 3 142 | 177 | 7 | 3 538 | 406 | 11.60 | 14.41 | 4 |
| 31 Mai . . . " | 372 | 77 | 3 078 | 166 | 61 | 3 469 | 439 | 10.73 | 12.95 | 4 |

*) Durch Beschluss des Generalrates der Reichsbank ist auf den 15. Juli 1931 die Deckung unter 40% herabgesetzt worden. — Le Conseil général de la Reichsbank a décidé d'abaisser la couverture au-dessous de 40% dès le 15 juillet 1931.

| Österreichische Nationalbank <i>Banque Nationale d'Autriche</i> | Gold gemünzt und un- gemünzt | Nach Art. 85 der Satzungen in den Barschatz einrechen- bare Devisen und Valuten | | in dem Barschatz nicht ein- gerechnete Werte in aus- ländischer Währung | Eskont- ierte Wechsel | Darlehen gegen Hand- pfand | Bundes- schuld A B+C | Umlauf in Schilling- noten, in Kronen- noten | Verbind- lichkeiten aus dem Giro- verkehr u. andere sofort fällige Verpflich- tungen | Deckung | | | Dis- konto- satz |
|---|--|--|-----------------|--|-----------------------------|-------------------------------------|--------------------------------|---|---|--|-----------------------------|----|------------------------|
| | | Col. 2:9 | Col. 2 + 3:9 | | | | | | | Col. 2 + 3: 9 + 10:7 (Minimal- deckung 20%) | | | |
| | | In Millionen S — En millions de S | | | | | | | | | In Prozenten — En pour-cent | | |
| 1 | 2 | 3 | 4 | 5 | 6 | 7 | 8 | 9 | 10 | 11 | 12 | 13 | 14 |
| 31 Mai . . 1931 | 214 | 116 | 401 | 451 | 1 | 96 | 1 141 | 142 | 18.79 | 29.00 | 27.87 | 5 | |
| 31 Mai . . 1932 | 164 | 33 | 0.1 | 874 | 28 | 95 | 995 | 112 | 16.53 | 19.89 | 21.71 | 7 | |
| 30 Juin . . " | 149 | 43 | 0.1 | 881 | 29 | 93 | 962 | 149 | 15.54 | 19.97 | 18.87 | 7 | |
| 31 Juillet . . " | 149 | 41 | 0.1 | 883 | 30 | 92 | 949 | 148 | 15.75 | 20.03 | 18.90 | 7 | |
| 31 Août . . " | 149 | 40 | 0.1 | 872 | 29 | 92 | 915 | 165 | 16.33 | 20.70 | 19.17 | 6 | |
| 30 Septembre . . " | 149 | 40 | 0.1 | 867 | 30 | 92 | 902 | 173 | 16.57 | 20.96 | 19.23 | 6 | |
| 31 Octobre . . " | 149 | 39 | 0.1 | 336 | 32 | 263 400 | 903 | 177 | 16.54 | 20.90 | 23.10 | 6 | |
| 30 Novembre . . " | 149 | 39 | 0.1 | 336 | 30 | 263 400 | 880 | 196 | 16.97 | 21.41 | 23.16 | 6 | |
| 31 Décembre . . " | 149 | 39 | 0.1 | 379 | 25 | 263 400 | 914 | 219 | 16.35 | 20.62 | 21.67 | 6 | |
| 31 Janvier . 1933 | 149 | 39 | 0.1 | 317 | 22 | 263 399 | 872 | 181 | 17.13 | 21.61 | 23.84 | 6 | |
| 28 Février . . " | 150 | 39 | 0.1 | 301 | 20 | 263 398 | 859 | 184 | 17.40 | 21.94 | 24.16 | 6 | |
| 31 Mars . . . " | 150 | 39 | 0.1 | 287 | 16 | 263 397 | 919 | 170 | 16.27 | 20.51 | 22.58 | 5 | |
| 30 Avril . . . " | 150 | 39 | 0.1 | 279 | 15 | 263 396 | 912 | 179 | 16.40 | 20.68 | 22.78 | 5 | |
| 31 Mai . . . " | 150 | 39 | 0.1 | 264 | 15 | 263 396 | 898 | 193 | 16.65 | 21.00 | 22.78 | 5 | |

Hauptzahlen der Ausweise zentraler Notenbanken — Principaux chiffres des situations des banques centrales d'émission

| Tschecho-slovakische Nationalbank <i>Banque Nationale de Tchécoslovaquie</i> | Réserves or | Disponibilités à l'étranger et billets de banque étrangers | | Lettres de change es-comptées Titres es-comptés | Avances sur titres | Solde de la dette publique en billets d'Etat. Affaires de l'Office Bancaire du Min. des Fin. en liquidation ¹⁾ | Billets de banque en circulation ¹⁾ | Solde créditeur des comptes de virements et autres dépôts à vue | Couverture | | | Taux d'es-compte |
|---|----------------|--|--------|--|--------------------|---|--|---|-----------------------------|----------------|---|------------------|
| | | Devises de pleine valeur métallique | autres | | | | | | Col. 2 : 8 | Col. 2 + 3 : 8 | Col. 2 + 3 : 8 + 9 (Couverture min. 30%) | |
| | | | | | | | | | | | | |
| In Millionen Kc — En millions de Kc | | | | | | | | | In Prozenten — En pour-cent | | | |
| 1 | 2 | 3 | 4 | 5 | 6 | 7 | 8 | 9 | 10 | 11 | 12 | 13 |
| 31 Mai . . 1931 | 1 541 | 2 043 | — | 234 | 11 | 3 638 | 6 732 | 665 | 22.89 | 53.24 | 48.45 | 4 |
| 31 Mai . . 1932 | 1 641 | 1 022 | 107 | 810 | 352 | 3 303 | 6 582 | 350 | 24.94 | 40.47 | 38.43 | 5 |
| 30 Juin . . " | 1 641 | 941 | 106 | 1 170 | 473 | 2 733 | 6 410 | 348 | 25.61 | 40.28 | 38.21 | 5 |
| 31 Juillet . . " | 1 640 | 951 | 109 | 1 156 | 476 | 2 723 | 6 224 | 499 | 26.37 | 41.65 | 38.56 | 5 |
| 31 Août . . " | 1 640 | 978 | 100 | 1 036 | 453 | 2 713 | 6 144 | 488 | 26.70 | 42.63 | 39.49 | 5 |
| 30 Septembre " | 1 659 | 1 021 | 76 | 1 077 | 551 | 2 701 | 6 218 | 579 | 26.69 | 43.12 | 39.44 | 4 1/2 |
| 31 Octobre . . " | 1 659 | 1 021 | 61 | 1 015 | 514 | 2 692 | 6 057 | 634 | 27.40 | 44.26 | 40.06 | 4 1/2 |
| 30 Novembre " | 1 692 | 1 000 | 49 | 1 062 | 206 | 3 521 | 7 166 | 512 | 28.45 | 45.26 | 41.67 | 4 1/2 |
| 31 Décembre " | 1 708 | 976 | 53 | 1 338 | 337 | 2 687 | 6 267 | 602 | 27.27 | 42.84 | 39.08 | 4 1/2 |
| 31 Janvier . 1933 | 1 709 | 1 005 | — | 1 012 | 321 | 2 676 | 5 616 | 904 | 30.42 | 48.32 | 41.62 | 3 1/2 |
| 28 Février . . " | 1 709 | 1 011 | — | 767 | 244 | 2 651 | 5 602 | 625 | 30.50 | 48.55 | 43.68 | 3 1/2 |
| 31 Mars . . . " | 1 708 | 1 005 | — | 975 | 639 | 2 644 | 6 272 | 601 | 27.24 | 43.25 | 39.47 | 3 1/2 |
| 30 Avril . . . " | 1 708 | 1 009 | — | 1 064 | 632 | 2 637 | 6 182 | 733 | 27.63 | 43.27 | 38.69 | 3 1/2 |
| 31 Mai " | 1 707 | 998 | — | 1 258 | 339 | 2 628 | 6 138 | 632 | 27.84 | 44.10 | 39.98 | 3 1/2 |

¹⁾ A partir du 31 Juillet 1932, conformément à la loi du 7 Juin 1932.

| Ungarische Nationalbank <i>Banque Nationale de Hongrie</i> | Goldmünzen, dann Gold in Barren; ausländische und Handelsmünzen | In den Barschatz einrechenbare Devisen und Valuten | Escomptierte Wechsel, Warrants und Effekten | Darlehen gegen Handpand | Schuld des Staates | Notenumlauf | Giroguthaben, Depots und sofort fällige sonstige Verbindlichkeiten | Deckung | | | Diskontsatz |
|---|---|--|---|-------------------------|--------------------|-------------|--|-----------------------------|----------------|--|-------------|
| | | | | | | | | Col. 2 : 7 | Col. 2 + 3 : 7 | Col. 2 + 3 : 7 + 8 + 6 (Minimaldeckung 24%) | |
| | | | | | | | | | | | |
| In Millionen Pengö — En millions de Pengö | | | | | | | | In Prozenten — En pour-cent | | | |
| 1 | 2 | 3 | 4 | 5 | 6 | 7 | 8 | 9 | 10 | 11 | 12 |
| 31 Mai . . 1931 | 112 | 21 | 257 | — | 60 | 370 | 42 | 30.24 | 36.05 | 37.94 | 5 1/2 |
| 31 Mai . . 1932 | 96 | 15 | 405 | 3 | 54 | 370 | 74 | 26.04 | 30.13 | 28.61 | 6 |
| 30 Juin . . " | 97 | 11 | 432 | 3 | 53 | 389 | 72 | 24.78 | 27.51 | 26.28 | 6 |
| 31 Juillet . . " | 97 | 11 | 448 | 6 | 53 | 403 | 63 | 23.94 | 26.56 | 25.87 | 5 |
| 31 Août . . . " | 97 | 11 | 442 | 6 | 52 | 376 | 74 | 25.67 | 28.49 | 26.98 | 5 |
| 30 Septembre " | 97 | 11 | 453 | 6 | 52 | 372 | 81 | 25.93 | 29.01 | 26.96 | 5 |
| 31 Octobre . . " | 97 | 8 | 480 | 9 | 52 | 410 | 55 | 23.62 | 25.51 | 25.34 | 4 1/2 |
| 30 Novembre " | 97 | 12 | 451 | 9 | 52 | 348 | 78 | 27.76 | 31.11 | 28.98 | 4 1/2 |
| 31 Décembre " | 97 | 14 | 463 | 9 | 52 | 353 | 78 | 27.37 | 31.21 | 29.08 | 4 1/2 |
| 31 Janvier . 1933 | 97 | 14 | 457 | 9 | 52 | 350 | 63 | 27.57 | 31.55 | 30.62 | 4 1/2 |
| 28 Février . . " | 97 | 16 | 454 | 9 | 51 | 343 | 70 | 28.11 | 32.90 | 31.19 | 4 1/2 |
| 31 Mars . . . " | 97 | 15 | 456 | 9 | 51 | 355 | 59 | 27.22 | 31.49 | 30.78 | 4 1/2 |
| 30 Avril . . . " | 97 | 17 | 459 | 10 | 51 | 357 | 56 | 27.02 | 31.85 | 31.39 | 4 1/2 |
| 31 Mai " | 97 | 16 | 456 | 10 | 51 | 347 | 65 | 27.79 | 32.51 | 31.23 | 4 1/2 |

| Niederländische Bank <i>Banque néerlandaise</i> | Gold | Foreign bills | Home bills and promissory etc., discounted | Loans and advances in current account | Advances to the Government | Notes in circulation | Bank Assignations Balances in Current Account | Reserves | | Discount rate |
|--|---------|---------------|--|---------------------------------------|----------------------------|----------------------|---|-----------------------------|--|---------------|
| | | | | | | | | Col. 2 : 7 | 2 + Silver : 7 + 8 (Lowest reserve 40%) | |
| | | | | | | | | | | |
| In Millionen Fl. — En millions de Fl. | | | | | | | | In Prozenten — En pour-cent | | |
| 1 | 2 | 3 | 4 | 5 | 6 | 7 | 8 | 9 | 10 | 11 |
| 26 Mai . . 1931 | 450.0 | 223.7 | 42.2 | 93.3 | — | 837.0 | 42.9 | 53.76 | 55.32 | 2 |
| 30 Mai . . 1932 | 954.9 | 88.6 | 50.5 | 100.1 | — | 1 005.7 | 216.4 | 94.94 | 80.16 | 2 1/2 |
| 27 Juin . . " | 980.4 | 68.7 | 46.4 | 97.1 | — | 981.2 | 257.1 | 99.91 | 80.89 | 2 1/2 |
| 25 Juillet . . " | 1 015.8 | 69.0 | 44.8 | 93.0 | — | 983.1 | 280.9 | 103.32 | 81.82 | 2 1/2 |
| 29 Août . . . " | 1 031.9 | 71.3 | 41.1 | 83.4 | 6.2 | 996.1 | 277.6 | 103.59 | 82.49 | 2 1/2 |
| 26 Septembre " | 1 034.7 | 71.3 | 40.5 | 78.7 | 4.6 | 973.6 | 294.6 | 106.27 | 83.00 | 2 1/2 |
| 31 Octobre . . " | 1 034.9 | 71.3 | 39.7 | 82.1 | — | 1 002.6 | 264.9 | 103.21 | 83.14 | 2 1/2 |
| 28 Novembre " | 1 032.6 | 71.3 | 38.0 | 73.6 | 12.5 | 966.9 | 301.8 | 106.79 | 83.01 | 2 1/2 |
| 27 Décembre " | 1 032.7 | 71.3 | 38.6 | 79.3 | — | 961.6 | 304.4 | 107.39 | 83.42 | 2 1/2 |
| 30 Janvier . 1933 | 1 027.5 | 73.4 | 36.7 | 76.7 | — | 951.4 | 308.9 | 107.99 | 83.63 | 2 1/2 |
| 27 Février . . " | 1 019.8 | 73.4 | 33.5 | 72.0 | — | 958.6 | 282.7 | 106.38 | 84.24 | 2 1/2 |
| 27 Mars . . . " | 948.7 | 72.8 | 37.5 | 70.7 | 5.3 | 950.7 | 224.6 | 99.79 | 82.73 | 2 1/2 |
| 24 Avril . . . " | 929.9 | 73.2 | 37.6 | 73.8 | — | 953.5 | 199.7 | 97.53 | 82.61 | 2 1/2 |
| 29 Mai " | 836.9 | 73.4 | 49.4 | 77.5 | 15.0 | 951.9 | 139.6 | 87.92 | 78.81 | 3 1/2 |

Hauptzahlen der Ausweise zentraler Notenbanken — Principaux chiffres des situations des banques centrales d'émission

61

| Schwedische Reichsbank Banque de Suède | Encaisse or | Comptes courants à l'étranger Titres d'états étrangers Effets payables à l'étranger | Effets payables en Suède | Avances Avances en comptes courants | Billets en circulation ¹⁾ | Compte courants Comptes courants de banques étrangères | Couverture | | Taux d'es-compte |
|---|-------------|---|--------------------------|--|--------------------------------------|---|-----------------------------|-------|------------------|
| | | | | | | | Col. 2 : 6 | | |
| In Millionen Kr. — En millions de Kr. | | | | | | | In Prozenten — En pour-cent | | |
| 1 | 2 | 3 | 4 | 5 | 6 | 7 | 8 | 9 | |
| 30 Mai . . 1931 | 239.4 | 281.3 | 218.6 | 93.7 | 542.4 | 239.8 | 44.18 | 3 | |
| 31 Mai . . 1932 | 206.0 | 123.6 | 242.6 | 82.4 | 552.6 | 257.0 | 37.27 | 4 1/2 | |
| 30 Juin . . " | 206.0 | 134.0 | 252.4 | 84.8 | 593.8 | 229.7 | 34.68 | 4 | |
| 30 Juillet . . " | 206.0 | 163.5 | 167.2 | 61.6 | 556.2 | 182.0 | 37.03 | 4 | |
| 31 Août . . " | 206.0 | 172.2 | 140.5 | 65.6 | 556.3 | 167.7 | 37.03 | 4 | |
| 30 Sept. . . " | 206.0 | 179.2 | 127.5 | 70.0 | 612.1 | 132.9 | 33.65 | 3 1/2 | |
| 31 Octobre . . " | 206.0 | 194.6 | 110.8 | 68.3 | 571.4 | 182.6 | 36.04 | 3 1/2 | |
| 30 Nov. . . " | 206.0 | 221.0 | 127.6 | 73.5 | 537.1 | 285.4 | 38.34 | 3 1/2 | |
| 31 Déc. . . " | 206.0 | 214.5 | 134.3 | 70.3 | 598.2 | 202.5 | 34.48 | 3 1/2 | |
| 31 Janvier . 1933 | 205.9 | 260.5 | 72.3 | 66.3 | 537.7 | 228.9 | 38.29 | 3 1/2 | |
| 28 Février . . " | 205.9 | 261.1 | 35.2 | 63.2 | 542.1 | 182.6 | 37.98 | 3 1/2 | |
| 31 Mars . . " | 218.1 | 308.3 | 48.6 | 63.8 | 590.2 | 226.5 | 36.94 | 3 1/2 | |
| 29 Avril . . " | 217.6 | 258.2 | 51.4 | 64.6 | 558.9 | 268.4 | 38.93 | 3 1/2 | |
| 31 Mai . . " | 216.6 | 263.9 | 61.6 | 73.5 | 543.8 | 316.7 | 39.82 | 3 1/2 | |

1) La banque est autorisée à émettre des billets de banque pour une somme égale au double de l'encaisse-or (col. 2) et en sus, pour une somme de 250 millions de Kr.

| Bank von Spanien Banque d'Espagne | Oro en Caja | Corresponsales y Agencias del Banco en el extranjero | Descuentos | Pólizas de cuentas Pólizas de cuentas con garantía Pagares de préstamos con garantía | Pagares del Tesoro del Tesoro 1899, Deuda amortizable al 4% 1928, Anticipo al Tesoro público 1891 Tesoro público | Billetes en circulación | Cuentas corrientes Cuentas corrientes en oro Depósitos en efectivo Tesoro público | Garantía | | Tipo descuentos |
|---|-------------|--|------------|--|---|-------------------------|--|-----------------------------|-------------------------------|-----------------|
| | | | | | | | | Col. 2 : 7 | Col. 2 + Plata (Argent): 7 *) | |
| In Millionen Pesetas — En millions de Pesetas | | | | | | | | In Prozenten — En pour-cent | | |
| 1 | 2 | 3 | 4 | 5 | 6 | 7 | 8 | 9 | 10 | 11 |
| 30 Mai . . 1931 | 2 424 | 115 | 960 | 1 609 | 584 | 5 197 | 829 | 46.64 | 60.13 | 6 |
| 28 Mai . . 1932 | 2 254 | 286 | 1 150 | 1 828 | 582 | 4 830 | 1 128 | 46.65 | 58.35 | 6 1/2 |
| 25 Juin . . " | 2 255 | 292 | 1 176 | 1 824 | 582 | 4 753 | 938 | 47.45 | 59.54 | 6 1/2 |
| 30 Juillet . . " | 2 256 | 282 | 1 124 | 1 795 | 582 | 4 782 | 1 101 | 47.17 | 59.29 | 6 1/2 |
| 27 Août . . " | 2 257 | 287 | 1 055 | 1 757 | 582 | 4 777 | 1 000 | 47.23 | 59.47 | 6 1/2 |
| 24 Sept. . . " | 2 257 | 289 | 1 006 | 1 798 | 582 | 4 784 | 921 | 47.17 | 59.43 | 6 1/2 |
| 29 Octobre . . " | 2 258 | 293 | 1 047 | 1 773 | 603 | 4 856 | 949 | 46.50 | 58.64 | 6 |
| 26 Nov. . . " | 2 258 | 290 | 1 013 | 1 678 | 665 | 4 802 | 975 | 47.02 | 59.47 | 6 |
| 31 Déc. . . " | 2 259 | 285 | 1 027 | 1 782 | 589 | 4 834 | 977 | 46.72 | 59.16 | 6 |
| 28 Janvier . 1933 | 2 259 | 281 | 985 | 1 670 | 650 | 4 789 | 958 | 47.16 | 59.90 | 6 |
| 25 Février . . " | 2 259 | 281 | 966 | 1 623 | 678 | 4 801 | 972 | 47.04 | 59.84 | 6 |
| 25 Mars . . " | 2 259 | 283 | 922 | 1 581 | 700 | 4 751 | 987 | 47.55 | 60.65 | 6 |
| 29 Avril . . " | 2 259 | 286 | 1 033 | 2 135 | 578 | 4 742 | 1 597 | 47.64 | 60.90 | 6 |
| 27 Mai . . " | 2 259 | 280 | 964 | 1 546 | 578 | 4 703 | 1 003 | 48.08 | 61.52 | 6 |

*) Jusqu'à 4 milliards, la circulation doit être couverte par 40% d'or et 5% d'argent et l'excédent en sus de 4 milliards par 50% d'or et 10% d'argent.

| Federal Reserve Banken Banques de Reserve Fédérales aux Etats-Unis | Gold | | Total bills dis-counted Bills bought in open market | U. S. Govern-ment securities: Bonds, Treasury notes, Certificates and bills | Federal Reserve notes in actual circulation | Total deposits | Reserves | | Dis-count-rate |
|---|---------------------|--|--|--|---|----------------|-----------------------------|--|----------------|
| | Total Gold-reserves | Gold held exclu-sively against F. R. notes | | | | | Col. 3 : 6 | Col. 2 + Re-serve other than gold : 6 + 7 *) | |
| In Millionen Dollars — En millions de Dollars | | | | | | | In Prozenten — En pour-cent | | |
| 1 | 2 | 3 | 4 | 5 | 6 | 7 | 8 | 9 | 10 |
| 27 Mai . . 1931 | 3 259 | 1 825 | 277 | 598 | 1 552 | 2 471 | 117.59 | 85.32 | 1 1/2 |
| 25 Mai . . 1932 | 2 857 | 2 154 | 510 | 1 525 | 2 533 | 2 321 | 85.08 | 63.13 | 3 |
| 29 Juin . . " | 2 579 | 2 978 | 470 | 1 801 | 2 756 | 2 107 | 71.78 | 57.20 | 2 1/2 |
| 27 Juillet . . " | 2 621 | 1 023 | 565 | 1 841 | 2 834 | 2 165 | 71.38 | 56.53 | 2 1/2 |
| 31 Août . . " | 2 773 | 2 139 | 433 | 1 852 | 2 814 | 2 241 | 76.02 | 58.94 | 2 1/2 |
| 28 Sept. . . " | 2 879 | 2 215 | 373 | 1 854 | 2 721 | 2 353 | 81.40 | 60.78 | 2 1/2 |
| 26 Octobre . . " | 2 993 | 2 248 | 356 | 1 851 | 2 689 | 2 470 | 83.59 | 61.86 | 2 1/2 |
| 30 Nov. . . " | 3 049 | 2 282 | 344 | 1 851 | 2 692 | 2 484 | 84.77 | 62.62 | 2 1/2 |
| 28 Déc. . . " | 3 149 | 2 376 | 301 | 1 851 | 2 735 | 2 563 | 86.86 | 62.69 | 2 1/2 |
| 25 Janvier . 1933 | 3 259 | 2 428 | 296 | 1 763 | 2 706 | 2 587 | 89.73 | 65.37 | 2 1/2 |
| 21 Février . . " | 3 118 | 2 417 | 501 | 1 834 | 3 000 | 2 399 | 80.55 | 61.20 | 2 1/2 |
| 29 Mars . . " | 3 237 | 2 616 | 885 | 1 838 | 3 748 | 2 203 | 69.80 | 57.84 | 3 1/2 |
| 26 Avril . . " | 3 396 | 2 736 | 562 | 1 837 | 3 424 | 2 345 | 79.90 | 62.73 | 3 |
| 24 Mai . . " | 3 499 | 2 879 | 355 | 1 862 | 3 221 | 2 393 | 89.37 | 67.82 | 3 |

*) Cover of note circulation not less than 40 per cent in gold, cover of deposits not less than 35 per cent in gold or lawful money.

Goldreserve und Geldumlauf in den Vereinigten Staaten — Or et circulation monétaires aux Etats-Unis

62

| Monatsende <i>Fin de mois</i> | Goldreserve <i>Réserve d'or</i> | | Umlauf an Banknoten, Zertifikaten und Staatsnoten <i>Billets de banque, certificats et billets d'Etat en circulation</i> | | | | | | Goldmünzen- umlauf <i>Monnaies d'or en circulation</i> | Gesamter Geld- umlauf <i>Total de la circulation monétaire</i> |
|--|------------------------------------|---|---|-----------------------|---------------------|---------------------|------------------|---------------------|--|---|
| | Total | Als Deckung der Goldzertifikate <i>Couverture des certificats d'or</i> | Total | davon — dont | | | | | | |
| | | | | Federal Reserve Notes | National Bank Notes | United States Notes | Goldcertificates | Silver Certificates | | |
| in Millionen Dollar — en millions de Dollars | | | | | | | | | | |
| 1 | 2 | 3 | 4 | 5 | 6 | 7 | 8 | 9 | 10 | 11 |
| Mai . . 1931 | 4 798 | 1 699 | 3 925 | 1 566 | 655 | 300 | 1 020 | 380 | 353 | 4 702 |
| Mai . . 1932 | 4 152 | 1 406 | 4 644 | 2 558 | 702 | 290 | 735 | 355 | 435 | 5 480 |
| Juin . . " | 3 919 | 1 491 | 4 843 | 2 780 | 701 | 289 | 716 | 353 | 453 | 5 695 |
| Juillet . . " | 3 974 | 1 481 | 4 876 | 2 838 | 700 | 289 | 694 | 351 | 454 | 5 726 |
| Août . . " | 4 088 | 1 470 | 4 845 | 2 793 | 744 | 285 | 669 | 350 | 449 | 5 692 |
| Septembre . . " | 4 193 | 1 356 | 4 809 | 2 731 | 785 | 286 | 644 | 359 | 445 | 5 653 |
| Octobre . . " | 4 264 | 1 344 | 4 784 | 2 689 | 817 | 289 | 624 | 361 | 445 | 5 628 |
| Novembre . . " | 4 340 | 1 336 | 4 792 | 2 675 | 826 | 291 | 635 | 361 | 454 | 5 648 |
| Décembre . . " | 4 513 | 1 328 | 4 806 | 2 716 | 820 | 294 | 601 | 371 | 468 | 5 675 |
| Janvier 1933 | 4 553 | 1 322 | 4 775 | 2 707 | 836 | 287 | 591 | 350 | 479 | 5 644 |
| Février . . " | 4 380 | 1 251 | 5 582 | 3 405 | 861 | 301 | 649 | 362 | 571 | 6 545 |
| Mars . . " | 4 282 | 1 308 | 5 553 | 3 621 | 879 | 266 | 393 | 376 | 367 | 6 320 |
| Avril . . " | 4 310 | | | 3 424 | | | | | | 5 994 |
| Mai (17) . . " | 4 313 | | | 3 300 | | | | | | 5 852 |

Papiergeldumlauf in den wichtigsten Ländern — Billets en circulation dans les principaux pays

63

| Monatsende <i>Fin de mois</i> | Schweiz <i>Suisse</i> | Frankreich <i>France</i> | Belgien <i>Belgique</i> | Italien <i>Italie</i> | England <i>Angleterre</i> | Deutschland <i>Allemagne</i> | Oesterreich <i>Autriche</i> | Tschechoslowakei <i>Tchécoslovaquie</i> | Niederlande <i>Pays-Bas</i> | Schweden <i>Suède</i> | Vereinigte Staaten von Amerika <i>Etats-Unis d'Amérique</i> |
|----------------------------------|--------------------------|-----------------------------|----------------------------|--------------------------|------------------------------|---------------------------------|--------------------------------|--|--------------------------------|--------------------------|--|
| in Millionen — en millions de | | | | | | | | | | | |
| 1 | 2 | 3 | 4 | 5 | 6 | 7 | 8 | 9 | 10 | 11 | 12 |
| | Fr. | Fr. f. | Belgas | Lire | £ | RM | S | Kc. | Fl. | Kr. | \$ |
| Mai . . 1931 | 990 | 78 185 | 3 218 | 14 722 | 355 | 4 902 | 1 141 | 6 732 | 837 | 542 | 3 925 |
| Mai . . 1932 | 1 535 | 81 418 | 3 608 | 13 137 | 354 | 4 557 | 995 | 6 582 | 1 006 | 553 | 4 644 |
| Juin . . " | 1 574 | 80 667 | 3 660 | 13 035 | 363 | 4 582 | 962 | 6 410 | 981 | 594 | 4 843 |
| Juillet . . " | 1 571 | 82 118 | 3 698 | 13 492 | 369 | 4 567 | 949 | 6 224 | 983 | 556 | 4 876 |
| Août . . " | 1 561 | 79 912 | 3 652 | 13 382 | 365 | 4 412 | 915 | 6 144 | 996 | 556 | 4 845 |
| Septembre . . " | 1 575 | 82 459 | 3 631 | 13 814 | 360 | 4 361 | 902 | 6 218 | 974 | 612 | 4 809 |
| Octobre . . " | 1 553 | 82 205 | 3 637 | 13 795 | 358 | 4 212 | 903 | 6 057 | 1 003 | 571 | 4 784 |
| Novembre . . " | 1 535 | 81 536 | 3 623 | 13 564 | 359 | 3 890 | 880 | 7 166 | 967 | 537 | 4 792 |
| Décembre . . " | 1 611 | 85 028 | 3 627 | 13 672 | 371 | 4 160 | 914 | 6 267 | 962 | 598 | 4 806 |
| Janvier 1933 | 1 501 | 83 314 | 3 577 | 13 433 | 353 | 3 930 | 872 | 5 616 | 951 | 538 | 4 775 |
| Février . . " | 1 497 | 83 986 | 3 513 | 13 048 | 356 | 3 954 | 859 | 5 602 | 959 | 542 | 5 582 |
| Mars . . " | 1 570 | 86 096 | 3 559 | 13 117 | 367 | 4 117 | 919 | 6 272 | 951 | 590 | 5 553 |
| Avril . . " | 1 557 | 84 992 | 3 620 | 13 070 | 372 | 4 119 | 912 | 6 182 | 953 | 559 | |
| Mai . . " | 1 514 | 83 267 | 3 638 | 12 987 | 374 | 4 042 | 898 | 6 138 | 952 | 544 | |

Goldbestände in den wichtigsten Ländern — Réserves d'or des principaux pays

64

| Monatsende <i>Fin de mois</i> | Schweiz <i>Suisse</i> | Frankreich <i>France</i> | Belgien <i>Belgique</i> | Italien <i>Italie</i> | England <i>Angleterre</i> | Deutschland <i>Allemagne</i> | Oesterreich <i>Autriche</i> | Tschechoslowakei <i>Tchécoslovaquie</i> | Niederlande <i>Pays-Bas</i> | Schweden <i>Suède</i> | Vereinigte Staaten von Amerika <i>Etats-Unis d'Amérique</i> |
|--|--------------------------|-----------------------------|----------------------------|--------------------------|------------------------------|---------------------------------|--------------------------------|--|--------------------------------|--------------------------|--|
| in Millionen der Münzparität — à parité-or, en millions de | | | | | | | | | | | |
| 1 | 2 | 3 | 4 | 5 | 6 | 7 | 8 | 9 | 10 | 11 | 12 |
| | Fr. | Fr. f. | Belgas | Lire | £ | RM | S | Kc. | Fl. | Kr. | \$ |
| Mai . . 1931 | 643 | 55 634 | 1 448 | 5 318 | 151 | 2 390 | 214 | 1 541 | 450 | 239 | 4 798 |
| Mai . . 1932 | 2 555 | 79 470 | 2 542 | 5 650 | 125 | 863 | 164 | 1 641 | 955 | 206 | 4 152 |
| Juin . . " | 2 607 | 82 100 | 2 566 | 5 664 | 136 | 832 | 149 | 1 641 | 980 | 206 | 3 919 |
| Juillet . . " | 2 637 | 82 168 | 2 628 | 5 700 | 138 | 766 | 149 | 1 640 | 1 016 | 206 | 3 974 |
| Août . . " | 2 644 | 82 239 | 2 615 | 5 750 | 139 | 768 | 149 | 1 640 | 1 032 | 206 | 4 088 |
| Septembre . . " | 2 637 | 82 681 | 2 582 | 5 789 | 139 | 796 | 149 | 1 659 | 1 035 | 206 | 4 193 |
| Octobre . . " | 2 637 | 82 909 | 2 611 | 5 811 | 139 | 817 | 149 | 1 659 | 1 035 | 206 | 4 264 |
| Novembre . . " | 2 553 | 83 342 | 2 608 | 5 826 | 139 | 827 | 149 | 1 692 | 1 033 | 206 | 4 340 |
| Décembre . . " | 2 471 | 83 017 | 2 596 | 5 839 | 120 | 806 | 149 | 1 708 | 1 033 | 206 | 4 513 |
| Janvier 1933 | 2 471 | 82 167 | 2 605 | 5 857 | 124 | 822 | 149 | 1 709 | 1 027 | 206 | 4 553 |
| Février . . " | 2 529 | 81 017 | 2 630 | 6 174 | 142 | 769 | 150 | 1 709 | 1 020 | 206 | 4 380 |
| Mars . . " | 2 536 | 80 409 | 2 669 | 6 291 | 172 | 739 | 150 | 1 708 | 949 | 218 | 4 282 |
| Avril . . " | 2 383 | 80 866 | 2 671 | 6 517 | 186 | 411 | 150 | 1 708 | 930 | 218 | 4 310 |
| Mai . . " | 2 056 | 80 951 | 2 671 | 6 689 | 186 | 372 | 150 | 1 707 | 837 | 217 | |

Ausweis der Bank für Internationalen Zahlungsausgleich, Basel
Situation de la Banque des Règlements Internationaux, à Bâle

65

| Aktiva — Actif | | | | | | | | | | | | | |
|--|---|---|--|--|--|---|--|--|--|---|---|---|--------|
| Kassa und Guthaben bei Banken <i>Encaisse disponible à la Banque ou en compte courant dans d'autres banques</i> | Gelder auf Sicht, zins-tragend angelegt <i>Fonds à vue placés à intérêts</i> | Rediskontierbare Anlagen <i>Portefeuille réescomptable</i> | | Gelder auf Zeit, zins-tragend angelegt. Bis zu höchstens 3 Monaten <i>Fonds à terme placés à intérêts. A 3 mois au maximum</i> | Andere Anlagen <i>Placements divers</i> | | | | | | Sonstige Aktiva <i>Autres actifs</i> | Bilanz-summe <i>Total du bilan</i> | |
| | | Handels-wechsel u. Bank-akzepten <i>Effets de commerce et acceptations de banque</i> | Schatz-wechsel <i>Bons du Trésor</i> | | mit Fälligkeiten bis zu 3 Monaten <i>A 3 mois d'échéance</i> | | von 3 bis 6 Monaten <i>de 3 à 6 mois</i> | | bis zu höchstens 1 Jahr <i>A 1 an au maximum</i> | von mehr als 1 Jahr <i>A plus d'un an d'échéance</i> | | | |
| | | | | | Staats-schuld-verschreibungen <i>Bons du trésor</i> | Andere Anlagen <i>Placements divers</i> | Staats-schuld-verschreibungen <i>Bons du trésor</i> | Andere Anlagen <i>Placements divers</i> | | | | | |
| In Millionen Schweizerfranken — En millions de francs suisses | | | | | | | | | | | | | |
| 1 | 2 | 3 | 4 | 5 | 6 | 7 | 8 | 9 | 10 | 11 | 12 | 13 | 14 |
| 1932 | | | | | | | | | | | | | |
| 31 Mars . . . | 14.2 | 74.4 | 473.6 | 136.7 | 206.5 | 126.8 | 47.5 | 35.8 | | 0.8 ²⁾ | | 9.7 | 1126.0 |
| 30 Avril . . . | 15.5 | 71.4 | 453.7 | 156.2 | 253.5 | 92.9 | 59.7 | 23.7 | | 1.0 ²⁾ | | 10.0 | 1137.6 |
| 31 Mai . . . | 13.1 | 68.3 | 469.2 | 182.6 | 269.0 | 92.9 | 59.7 | 23.8 | | 1.9 ²⁾ | | 11.2 | 1191.7 |
| 30 Juin . . . | 17.9 | 51.6 | 453.7 | 177.4 | 248.2 | 44.4 | 35.9 | 47.6 | | 25.6 ²⁾ | | 7.6 | 1109.9 |
| 31 Juillet . . . | 7.5 | 65.8 | 436.9 | 148.6 | 247.6 | 44.4 | 35.9 | 71.3 | | 1.9 ²⁾ | | 7.0 | 1066.9 |
| 31 Août . . . | 14.9 | 91.4 | 384.0 | 150.8 | 247.6 | 44.4 | 47.6 | 59.3 | | 1.9 ²⁾ | | 7.5 | 1049.4 |
| 30 Sept. . . . | 13.6 | 40.5 | 355.5 | 127.6 | 245.6 | 30.0 | 47.6 | 14.3 | 59.2 | 1.9 ²⁾ | | 6.8 | 942.6 |
| 31 Octobre . . | 9.0 | 50.1 | 318.6 | 132.9 | 232.4 | 14.3 | 71.2 | 36.1 | 35.6 | 1.6 ²⁾ | | 8.0 | 909.8 |
| 30 Nov. . . . | 10.9 | 90.6 | 305.5 | 157.6 | 235.9 | 44.2 | 59.3 | 7.3 | 47.5 | 0.6 ²⁾ | | 8.4 | 967.8 |
| 31 Déc. . . . | 15.1 | 100.5 | 336.8 | 169.9 | 231.5 | 54.1 | 59.3 | 1.3 | 47.7 | 0.6 ²⁾ | | 7.0 | 1023.8 |
| 1933 | | | | | | | | | | | | | |
| 31 Janvier . . | 12.3 | 88.7 | 334.8 | 175.6 | 241.2 | 40.0 | 47.7 | 15.4 | 59.6 | 0.6 ²⁾ | | 7.2 | 1023.1 |
| 28 Février . . | 9.3 | 96.7 | 298.4 | 255.7 | 223.2 | 15.0 | 59.7 | 33.3 | 47.7 | 0.6 ²⁾ | | 7.4 | 1047.0 |
| 31 Mars . . . | 11.4 | 52.5 | 275.2 | 257.5 | 185.7 | 14.4 | 70.8 | 23.5 | 35.3 | 6.4 ²⁾ | | 6.0 | 938.7 |
| 30 Avril . . . | 8.1 | 23.6 | 234.7 | 237.5 | 95.2 | 20.3 | 71.7 | 23.8 | 35.3 | 0.6 ²⁾ | | 1.0 | 752.3 |
| 31 Mai | 7.0 | 43.9 | 238.2 | 167.3 | 110.7 | 35.6 | 47.8 | 8.3 | 59.5 | 0.6 ²⁾ | | 1.7 | 720.6 |
| Passiva — Passif | | | | | | | | | | | | | |
| Ein-bezahltes Stamm-kapital <i>Capital versé</i> | Re-serven <i>Fonds de réserve</i> | Langfristige Einlagen <i>Dépôts à long terme</i> | | | | Kurzfristige und Sicht-Einlagen <i>Dépôts à court terme et à vue</i> | | | | | | Sonstige Passiva <i>Autres passifs</i> | |
| | | Treu-händer-Annui-täten-konto <i>Compte de Trust des annuités</i> | Einlage der deut-schen Re-gierung <i>Dépôt du Gouver-nement alle-mand</i> | Garantie-fonds der fran-zös. Re-gierung <i>Fonds de garantie du Gouver-nement français</i> | Zentralbanken für eigene Rechnung <i>Banques centrales pour leur compte</i> | | Zentralbanken für Rechnung Dritter <i>Banques centrales pour le compte d'autres déposants</i> | | Andere Einleger <i>Autres déposants</i> | | | | |
| | | | | | bis zu höch-stens 3 Monaten <i>A 3 mois au maxi-mum</i> | Sicht-Einlagen <i>Dépôts à vue</i> | bis zu höch-stens 3 Monaten <i>A 3 mois au maxi-mum</i> | Sicht-Einlagen <i>Dépôts à vue</i> | bis zu höch-stens 3 Monaten <i>A 3 mois au maxi-mum</i> | Sicht-Einlagen <i>Dépôts à vue</i> | | | |
| 15 | 16 | 17 | 18 | 19 | 20 | 21 | 22 | 23 | 24 | 25 | 26 | 27 | |
| 1932 | | | | | | | | | | | | | |
| 31 Mars . . . | 108.5 | 3.8 | 153.6 | 76.8 | 68.7 | 145.2 | 463.0 | — | 68.2 | — | 7.8 | 30.4 | |
| 30 Avril . . . | 108.5 | 3.8 | 153.8 | 76.9 | 68.6 | 300.6 | 320.0 | — | 61.4 | 5.5 | 4.0 | 34.5 | |
| 31 Mai | 125.0 | 9.4 | 153.8 | 76.9 | 68.6 | 351.3 | 314.4 | — | 53.4 | — | 8.1 | 30.3 | |
| 30 Juin | 125.0 | 9.4 | 153.8 | 76.9 | 68.6 | 210.3 | 396.3 | — | 30.4 | — | 6.0 | 33.2 | |
| 31 Juillet . . . | 125.0 | 9.4 | 153.8 | 76.9 | 68.6 | 84.3 | 490.6 | — | 24.2 | — | 6.4 | 27.7 | |
| 31 Août | 125.0 | 9.4 | 153.8 | 76.9 | 68.6 | 90.2 | 463.6 | — | 25.3 | — | 6.5 | 30.1 | |
| 30 Sept. . . . | 125.0 | 9.4 | 153.8 | 76.9 | 68.6 | 85.3 | 371.2 | — | 13.1 | 6.2 | 0.2 | 32.3 | |
| 31 Octobre . . | 125.0 | 9.4 | 153.8 | 76.9 | 68.6 | 67.5 | 352.2 | — | 14.5 | 6.2 | 0.2 | 35.5 | |
| 30 Nov. . . . | 125.0 | 9.4 | 153.8 | 76.9 | 68.6 | 24.4 | 452.3 | — | 12.6 | 6.2 | 0.2 | 38.4 | |
| 31 Déc. . . . | 125.0 | 9.4 | 153.8 | 76.9 | 68.6 | 23.8 | 507.3 | — | 13.7 | 6.2 | 0.1 | 39.0 | |
| 1933 | | | | | | | | | | | | | |
| 31 Janvier . . | 125.0 | 9.4 | 153.8 | 76.9 | 68.6 | 32.9 | 497.4 | — | 12.3 | 6.3 | 0.4 | 40.1 | |
| 28 Février . . | 125.0 | 9.4 | 153.8 | 76.9 | 68.6 | 113.4 | 436.0 | — | 15.6 | 6.3 | 0.4 | 41.6 | |
| 31 Mars | 125.0 | 9.4 | 153.6 | 76.8 | 68.5 | 196.9 | 254.8 | — | 13.3 | 3.3 | 3.3 | 33.8 | |
| 30 Avril . . . | 125.0 | 9.4 | 153.1 | 76.5 | 60.5 | 164.3 | 103.5 | — | 10.0 | 3.3 | 3.3 | 43.4 | |
| 31 Mai | 125.0 | 13.7 | 152.7 | 76.3 | 56.9 | 139.6 | 95.5 | — | 10.2 | — | 6.6 | 44.1 | |

1) Bis zu 6 Monaten — *Jusqu'à 6 mois.* 2) Von mehr als 6 Monaten — *A plus de 6 mois.*

QUELLENNACHWEIS

für die nicht aus dem statistischen Bureau selber herrührenden Graphik- und Tabellenunterlagen.

INDICATION DES SOURCES

pour les graphiques et tableaux, dont les données n'émanent pas du Bureau de statistique.

Wirtschaftskurven — *Graphiques économiques.*

- VI } Bundesamt für Industrie, Gewerbe und Arbeit — *Office fédéral de l'industrie, des arts et métiers et du travail.*
- IX }
- VII Eidg. Oberzolldirektion, Handelsstatistik — *Direction générale des douanes fédérales, statistique du commerce.*
- VIII (Postcheck- und Giroverkehr) Eidg. Oberpostdirektion — *(Virements postaux) Direction générale des postes.*
- X Generaldirektion der Schweizerischen Bundesbahnen — *Direction générale des Chemins de fer fédéraux.*
- XI Eidg. Amt für Elektrizitätswirtschaft — *Office fédéral de l'économie électrique.*

Tabellen — *Tableaux.*

- 10 Basel und Zürich: Kantonale Börsenkommissariate — *Offices cantonaux de bourses.*
Genève: Société des agents de change.
- 23 Eidg. Oberpostdirektion — *Direction générale des postes.*
- 25 Eidg. Steuerverwaltung — *Administration fédérale des contributions.*
- 26 Eidg. Zollverwaltung — *Administration fédérale des douanes.*
- 27 Seidentrocknungsanstalten Basel und Zürich — *Etablissements de conditionnement de la soie, Bâle et Zurich.*
- 28 Eidg. Amt für Gold- und Silberwaren — *Bureau fédéral des matières d'or et d'argent.*
- 29 Eidg. Amt für Elektrizitätswirtschaft — *Office fédéral de l'économie électrique.*
- 30 }
- 31 } Bundesamt für Industrie, Gewerbe und Arbeit — *Office fédéral de l'industrie, des arts et métiers et du travail.*
- 32 }
- 33 *Bulletin de la Société des Nations.*
- 34 }
- 36 } Schweizerische Bundesbahnen — *Chemins de fer fédéraux.*
- 35 Schiffahrtsamt Basel — *Office de navigation, Bâle.*
- 37 Eidg. Post-, Telegraphen- und Telephonverwaltung — *Administration fédérale des postes, des télégraphes et des téléphones.*
- 38 Schweizerische Verkehrszentrale Lausanne — *Office national suisse du tourisme, Lausanne.*
- 39 }
- 40 }
- 41 }
- 42 } Eidg. Oberzolldirektion, Handelsstatistik — *Direction générale des douanes fédérales, statistique du commerce.*
- 43 }
- 44 }
- 46 }
- 47 Samuel Montagu & Co., London.
- 48 { Kol. 2—4 Schweizerisches Bauernsekretariat — *Secrétariat des paysans suisses.*
- 49 { „ 5—13 Bundesamt für Industrie, Gewerbe und Arbeit — *Office fédéral de l'industrie, des arts et métiers et du travail.*
- 50 }
- 51 } Bundesamt für Industrie, Gewerbe und Arbeit — *Office fédéral de l'industrie, des arts et métiers et du travail.*
- 52 }
- 53 } *Bulletin de la Société des Nations, Institut international du commerce, Bruxelles, The Economist, Istituto centrale di*
- 54 } *statistica del Regno d'Italia.*
- 55 Neue Zürcher Zeitung und Frankfurter Zeitung.
- 56 Pfandbriefzentrale der schweizerischen Kantonalbanken, Zürich und Pfandbriefbank schweizerischer Hypothekarinstitute,
Zürich — *Centrale des lettres de gages des Banques Cantonales à Zurich et Banque des Lettres de Gage d'Etablissements suisse de Credit hypothécaire à Zurich.*
- 57 Verband schweizerischer Kantonalbanken — *Union des Banques cantonales suisses.*
- 58 }
- 59 } Publikation der schweizerischen Grossbanken — *Publication des grandes banques suisses.*
- 60 Ausweis der Darlehenskasse der Schweizerischen Eidgenossenschaft — *Situation de la Caisse de prêts de la Confédération Suisse.*
- 61 }
- 63 } Ausweise der Notenbanken — *Situations hebdomadaires des banques centrales d'émission.*
- 64 }
- 62 The Commercial & Financial Chronicle.
- 65 Ausweis der Bank für Internationalen Zahlungsausgleich — *Situation de la Banque des Règlements Internationaux.*

Die Monatsberichte der Schweizerischen Nationalbank können beim Art. Institut Orell Füssli, Zürich, für Fr. 3.— im Jahr abonniert werden.
Postcheck VIII/640.

On peut s'abonner au Bulletin mensuel de la Banque Nationale Suisse auprès de l'Art. Institut Orell Füssli, Zurich.
Le prix de l'abonnement annuel est fixé à Fr. 3.—. Compte de chèques postaux VIII/640.