

MONATSBERICHT BULLETIN MENSUEL

Bearbeitet vom Statistischen Bureau / Elaboré par le Bureau de statistique

11. Jahrgang / 11^{me} Année

NO. 7 \rightsquigarrow JULI/JUILLET \rightsquigarrow 1936

Zürich, 15. Juli 1936

Inhaltsverzeichnis — Table des matières

	Seite - page
Schweizerische Wirtschaftskurven — Graphiques économiques suisses	3—6
Tabellen — Tableaux	7—56
Quellennachweis — Indication des sources	57

Stichwortverzeichnis zu den Tabellen

	Tab.		Tab.		Tab.
Abrechnungsverkehr:		Diskontosätze:		Lokalbanken, Halbjahresbilanzen	61
Devisenclearing m. einz. Ländern	68	in der Schweiz	3, 4	Lombardzinsfuß:	
Umsätze der Abrechnungsstellen	22	offizielle Diskontosätze	5, 6	offizieller der zentralen Noten-	
Wertschriftenclearing	21	Privatdiskontosätze in der		banken	7
Aktienemissionen	18, 20	Schweiz und im Ausland	6	privater Zinsfuß in der Schweiz	4
Aktienindex	13	Einfuhr	40—42, 44, 45	(Kol. 10—13)	
Arbeitsmarkt	30—33	Elektrizitätswerke:		Nationalbank, schweizerische	
Ausfuhr	40—43, 45	Produktionsverhältnisse	29	Ausweise	1, 2
Ausfuhr elektrischer Energie	29	Emissionsstatistik	17—20	Diskontosatz	3, 5, 6
(Kol. 10—13)		Finanzen, Eidgenössische	25, 26, 36, 37	Giroverkehr	24
Ausländische Anleihsmissionen	17, 19	Fremdenverkehr	38—39	Lombardzinsfuß	7
Ausländische Obligationen,		Geldmarkt	3—7	Notenbanken:	
Kursindex	14	Giroverkehr der Schweizerischen		Ausweise	1, 2, 64
Aussenhandel	40—46	Nationalbank	24	Offizielle Diskontosätze	5, 6
Bankausweise:		Gold: Bestände in den wichtigsten		Offizielle Lombardzinsfüsse	7
Ausländische Notenbanken	64	Ländern	67	Obligationenemissionen in der	
Bank für Internationalen Zah-		Preis in London	47	Schweiz	17, 19
lungsausgleich	63	Goldreserve und Geldumlauf in		Obligationenindex	
Darlehenskasse	58	den Vereinigten Staaten	65	ausländische Werte	14
Grossbanken, schweizerische	59, 61, 62	Verkehr in der Schweiz	46	inländische Werte	12
Kantonalbankenverband	59, 60, 61	Grossbanken, schweizerische:		Offizieller Diskontosatz:	
Lokalbanken	61	Quartalsbilanz	59, 61, 62	Ausland	5, 6
Nationalbank, schweizerische	1, 2	Grosshandelsindex:		Schweiz	3, 5, 6
Bargeldloser Zahlungsverkehr	21—24	Schweiz	49, 51, 55	Papiergeldumlauf in den wichtig-	
Basler Rheinhafen, Güterverkehr	35	Schweiz und Ausland	52	Ländern	66
Betriebsergebnisse:		Grosshandelspreise	56	Pfandbriefe, schweizerische, am	
Bundesbahnen	36	Handelsbilanz der Schweiz	40	Quartalsende ausgegebene	57
Post		Handelsverkehr der Schweiz mit		Postverwaltung:	
Telegraph	37	den wichtigsten Ländern	45	Betriebsergebnisse	37
Telephon	37	Hotelfrequenz an Fremdenorten	39	Postcheck- und Giroverkehr	23
Börsenindex	12—14	Hypothekaranlagen d. Kant'banken	60	Preise: Gold in London	47
Börsenkurse:		Indices: Börsenindex	12—14	Grosshandelspreise	56
schweizerischer Staatsanleihen	10	Index der landwirtschaftlichen		Preisindices, siehe Indices	
3½% S.B.B. A—K	11	Produktenpreise	48	Privatdiskontosätze:	
Börsenumsätze	9	Grosshandelsindex	49, 51, 52	Schweiz	3, 4
Bundesbahnen, schweizerische:		Lebenskostenindex	50, 53, 54	Schweiz und Ausland	6
Betriebsergebnisse	36	Kantonalbanken, Verband:		Produktion	27—29
3½% Obligationen A—K, Geld-		Monatsbilanzen	59, 60, 61	Rendite	
kurs und Rendite	11	Kassaobligationen d. Kant'banken	60	der 3½% Obligationen S.B.B.,	
Callgeld: in Zürich	4	Kapitalmarkt	10—14, 17—20	Serie A—K, am Monatsende	11
(Kol. 6—9)		Landwirtschaftliche Produk-		von 12 Anleihen des Bundes und	
Clearing (siehe Abrechnungsverkehr)		preise in der Schweiz, Index	48	der Bundesbahnen	12
Darlehenskasse der Schweizerischen		Lebenskostenindex:		der neu aufgelegten Anleihen von	
Eidgenossenschaft, Ausweis	58	Schweiz	50, 53, 55	schweizerischen öffentlich-	
Devisenclearing	68	Schweiz und Ausland	54	rechtlichen Körperschaften	16
Devisenkurse, siehe Wechselkurse					

<table border="0"> <tr><td>Rendite der im Monat aufgelegten Obligationenanleihen</td><td style="text-align: right;">17</td></tr> <tr><td>(Kol. 4, 5)</td><td></td></tr> <tr><td>Rheinhafen in Basel, Güterverkehr</td><td style="text-align: right;">35</td></tr> <tr><td>Schweizerfranken in Prozenten: von 3 Valuten</td><td style="text-align: right;">8</td></tr> <tr><td>(Kol. 23)</td><td></td></tr> <tr><td>Seidentrocknungsanstalten in Basel und Zürich, Umsätze</td><td style="text-align: right;">27</td></tr> <tr><td>Silber, Preis</td><td style="text-align: right;">56</td></tr> <tr><td>(Kol. 13)</td><td></td></tr> <tr><td>Spareinlagen der Kantonalbanken</td><td style="text-align: right;">60</td></tr> <tr><td>Staatsanleihen: Kursbewegung</td><td style="text-align: right;">10</td></tr> </table>	Rendite der im Monat aufgelegten Obligationenanleihen	17	(Kol. 4, 5)		Rheinhafen in Basel, Güterverkehr	35	Schweizerfranken in Prozenten: von 3 Valuten	8	(Kol. 23)		Seidentrocknungsanstalten in Basel und Zürich, Umsätze	27	Silber, Preis	56	(Kol. 13)		Spareinlagen der Kantonalbanken	60	Staatsanleihen: Kursbewegung	10	<table border="0"> <tr><td>3½% Obligationen der Bundesbahnen, Serie A—K, Geldkurs und Rendite am Monatsende</td><td style="text-align: right;">11</td></tr> <tr><td>Rendite von 12 Anleihen des Bundes und der Bundesbahnen</td><td style="text-align: right;">12</td></tr> <tr><td>Rendite der neu aufgelegten Anleihen von schweizerischen öffentlich-rechtlichen Körperschaften</td><td style="text-align: right;">16</td></tr> <tr><td>Stempelabgaben, eidgenössische</td><td style="text-align: right;">25</td></tr> <tr><td>Telegraph und Telephon, Betriebsergebnisse</td><td style="text-align: right;">37</td></tr> <tr><td>Transitverkehr der S. B. B.</td><td style="text-align: right;">34</td></tr> <tr><td>Uhrengehäuse, Stempelungen</td><td style="text-align: right;">28</td></tr> </table>	3½% Obligationen der Bundesbahnen, Serie A—K, Geldkurs und Rendite am Monatsende	11	Rendite von 12 Anleihen des Bundes und der Bundesbahnen	12	Rendite der neu aufgelegten Anleihen von schweizerischen öffentlich-rechtlichen Körperschaften	16	Stempelabgaben, eidgenössische	25	Telegraph und Telephon, Betriebsergebnisse	37	Transitverkehr der S. B. B.	34	Uhrengehäuse, Stempelungen	28	<table border="0"> <tr><td>Verkehr</td><td style="text-align: right;">34—36, 38—39</td></tr> <tr><td>Wechselkurse: Geldkurse in der Schweiz</td><td style="text-align: right;">8</td></tr> <tr><td>Wert des Schweizerfrankens</td><td style="text-align: right;">8</td></tr> <tr><td>(Kol. 23)</td><td></td></tr> <tr><td>Wertschriften-Clearing in Basel und Zürich</td><td style="text-align: right;">21</td></tr> <tr><td>Zinssätze: Hypotheken, Kassaobligationen, Spargelder</td><td style="text-align: right;">15</td></tr> <tr><td>Lombardzinsfuss zentraler Notenbanken</td><td style="text-align: right;">7</td></tr> <tr><td>Private Lombardsätze i. d. Schweiz</td><td style="text-align: right;">4</td></tr> <tr><td>(Kol. 10—13)</td><td></td></tr> <tr><td>Zolleinnahmen</td><td style="text-align: right;">26</td></tr> </table>	Verkehr	34—36, 38—39	Wechselkurse: Geldkurse in der Schweiz	8	Wert des Schweizerfrankens	8	(Kol. 23)		Wertschriften-Clearing in Basel und Zürich	21	Zinssätze: Hypotheken, Kassaobligationen, Spargelder	15	Lombardzinsfuss zentraler Notenbanken	7	Private Lombardsätze i. d. Schweiz	4	(Kol. 10—13)		Zolleinnahmen	26
Rendite der im Monat aufgelegten Obligationenanleihen	17																																																							
(Kol. 4, 5)																																																								
Rheinhafen in Basel, Güterverkehr	35																																																							
Schweizerfranken in Prozenten: von 3 Valuten	8																																																							
(Kol. 23)																																																								
Seidentrocknungsanstalten in Basel und Zürich, Umsätze	27																																																							
Silber, Preis	56																																																							
(Kol. 13)																																																								
Spareinlagen der Kantonalbanken	60																																																							
Staatsanleihen: Kursbewegung	10																																																							
3½% Obligationen der Bundesbahnen, Serie A—K, Geldkurs und Rendite am Monatsende	11																																																							
Rendite von 12 Anleihen des Bundes und der Bundesbahnen	12																																																							
Rendite der neu aufgelegten Anleihen von schweizerischen öffentlich-rechtlichen Körperschaften	16																																																							
Stempelabgaben, eidgenössische	25																																																							
Telegraph und Telephon, Betriebsergebnisse	37																																																							
Transitverkehr der S. B. B.	34																																																							
Uhrengehäuse, Stempelungen	28																																																							
Verkehr	34—36, 38—39																																																							
Wechselkurse: Geldkurse in der Schweiz	8																																																							
Wert des Schweizerfrankens	8																																																							
(Kol. 23)																																																								
Wertschriften-Clearing in Basel und Zürich	21																																																							
Zinssätze: Hypotheken, Kassaobligationen, Spargelder	15																																																							
Lombardzinsfuss zentraler Notenbanken	7																																																							
Private Lombardsätze i. d. Schweiz	4																																																							
(Kol. 10—13)																																																								
Zolleinnahmen	26																																																							

Liste alphabétique des tableaux

<table border="0"> <tr><td>Actions: Emissions</td><td style="text-align: right;">18, 20</td></tr> <tr><td>Index</td><td style="text-align: right;">13</td></tr> <tr><td>Argent au jour le jour, à Zurich</td><td style="text-align: right;">4</td></tr> <tr><td>Argent, prix</td><td style="text-align: right;">56</td></tr> <tr><td>(Col. 13)</td><td></td></tr> <tr><td>Avances sur nantissement: Taux hors banque en Suisse</td><td style="text-align: right;">4</td></tr> <tr><td>(Col. 10—13)</td><td></td></tr> <tr><td>Taux officiels des banques d'émission étrangères</td><td style="text-align: right;">7</td></tr> <tr><td>Balance commerciale de la Suisse</td><td style="text-align: right;">40</td></tr> <tr><td>Bâle, trafic marchandises du port</td><td style="text-align: right;">35</td></tr> <tr><td>Banques cantonales, Union: Bilan mensuel</td><td style="text-align: right;">59, 60, 61</td></tr> <tr><td>Banques d'émission: Situations</td><td style="text-align: right;">1, 2, 64</td></tr> <tr><td>Taux pour avances sur nantissement</td><td style="text-align: right;">7</td></tr> <tr><td>Taux officiels d'escompte</td><td style="text-align: right;">5, 6</td></tr> <tr><td>Banque nationale suisse: Situations</td><td style="text-align: right;">1, 2</td></tr> <tr><td>Taux pour avances sur nantissement</td><td style="text-align: right;">7</td></tr> <tr><td>Taux d'escompte</td><td style="text-align: right;">3, 5, 6</td></tr> <tr><td>Virements</td><td style="text-align: right;">24</td></tr> <tr><td>Banques régionales, Union Suisse: Bilan semestriel</td><td style="text-align: right;">61</td></tr> <tr><td>Billets en circulation dans les principaux pays</td><td style="text-align: right;">66</td></tr> <tr><td>Boîtes de montres poinçonnées</td><td style="text-align: right;">28</td></tr> <tr><td>Bourse: Cours des fonds d'Etats fédéraux</td><td style="text-align: right;">10</td></tr> <tr><td>Cours des obligations C. F. F. 3½%, A—K</td><td style="text-align: right;">11</td></tr> <tr><td>Index</td><td style="text-align: right;">12—14</td></tr> <tr><td>Mouvements</td><td style="text-align: right;">9</td></tr> <tr><td>Caisse de prêts de la Confédération Suisse</td><td style="text-align: right;">58</td></tr> <tr><td>Capitaux, marché des</td><td style="text-align: right;">10—14, 17—20</td></tr> <tr><td>Chambres de compensation</td><td style="text-align: right;">21, 22</td></tr> <tr><td>Changes: Changes à vue en Suisse</td><td style="text-align: right;">8</td></tr> <tr><td>Valeur du franc suisse</td><td style="text-align: right;">8</td></tr> <tr><td>(Col. 23)</td><td></td></tr> <tr><td>Chemins de fer fédéraux: Recettes</td><td style="text-align: right;">36</td></tr> <tr><td>Obligations C.F.F. 3½%, A—K, cours et rendement</td><td style="text-align: right;">11</td></tr> <tr><td>Chômage: en Suisse</td><td style="text-align: right;">30—32</td></tr> <tr><td>en Suisse et à l'étranger</td><td style="text-align: right;">33</td></tr> <tr><td>Clearing avec différents pays</td><td style="text-align: right;">68</td></tr> <tr><td>des titres à Bâle et à Zurich</td><td style="text-align: right;">21</td></tr> <tr><td>Commerce extérieur</td><td style="text-align: right;">40—46</td></tr> <tr><td>Compensation (cf. Clearing) Conditionnement de la soie, établissements de Bâle et Zurich</td><td style="text-align: right;">27</td></tr> <tr><td>Coût de la vie: Index en Suisse</td><td style="text-align: right;">50, 53</td></tr> <tr><td>Index en Suisse et à l'étranger</td><td style="text-align: right;">54</td></tr> </table>	Actions: Emissions	18, 20	Index	13	Argent au jour le jour, à Zurich	4	Argent, prix	56	(Col. 13)		Avances sur nantissement: Taux hors banque en Suisse	4	(Col. 10—13)		Taux officiels des banques d'émission étrangères	7	Balance commerciale de la Suisse	40	Bâle, trafic marchandises du port	35	Banques cantonales, Union: Bilan mensuel	59, 60, 61	Banques d'émission: Situations	1, 2, 64	Taux pour avances sur nantissement	7	Taux officiels d'escompte	5, 6	Banque nationale suisse: Situations	1, 2	Taux pour avances sur nantissement	7	Taux d'escompte	3, 5, 6	Virements	24	Banques régionales, Union Suisse: Bilan semestriel	61	Billets en circulation dans les principaux pays	66	Boîtes de montres poinçonnées	28	Bourse: Cours des fonds d'Etats fédéraux	10	Cours des obligations C. F. F. 3½%, A—K	11	Index	12—14	Mouvements	9	Caisse de prêts de la Confédération Suisse	58	Capitaux, marché des	10—14, 17—20	Chambres de compensation	21, 22	Changes: Changes à vue en Suisse	8	Valeur du franc suisse	8	(Col. 23)		Chemins de fer fédéraux: Recettes	36	Obligations C.F.F. 3½%, A—K, cours et rendement	11	Chômage: en Suisse	30—32	en Suisse et à l'étranger	33	Clearing avec différents pays	68	des titres à Bâle et à Zurich	21	Commerce extérieur	40—46	Compensation (cf. Clearing) Conditionnement de la soie, établissements de Bâle et Zurich	27	Coût de la vie: Index en Suisse	50, 53	Index en Suisse et à l'étranger	54	<table border="0"> <tr><td>Demandes d'emploi, nombre des</td><td style="text-align: right;">30, 31</td></tr> <tr><td>Dépôts en caisse d'épargne auprès des banques cantonales</td><td style="text-align: right;">60</td></tr> <tr><td>Devises, cours; cf. Changes Douanes, recettes</td><td style="text-align: right;">26</td></tr> <tr><td>Droits de timbre fédéraux</td><td style="text-align: right;">25</td></tr> <tr><td>Emissions: d'actions</td><td style="text-align: right;">18, 20</td></tr> <tr><td>d'obligations</td><td style="text-align: right;">17, 19</td></tr> <tr><td>Emprunts, émissions</td><td style="text-align: right;">17, 19</td></tr> <tr><td>Energie électrique: Exportation</td><td style="text-align: right;">29</td></tr> <tr><td>Production</td><td style="text-align: right;">29</td></tr> <tr><td>Escompte: Taux hors banque en Suisse</td><td style="text-align: right;">3, 4</td></tr> <tr><td>Taux hors banque en Suisse et à l'étranger</td><td style="text-align: right;">6</td></tr> <tr><td>Taux officiels à l'étranger</td><td style="text-align: right;">5, 6</td></tr> <tr><td>Taux officiels en Suisse</td><td style="text-align: right;">3, 5, 6</td></tr> <tr><td>Exportation des principaux produits</td><td style="text-align: right;">43</td></tr> <tr><td>Finances fédérales</td><td style="text-align: right;">25, 26, 36, 37</td></tr> <tr><td>Fonds d'Etat: Cours</td><td style="text-align: right;">10</td></tr> <tr><td>Obligations C.F.F. 3½%, A—K, cours et rendement en fin de mois</td><td style="text-align: right;">11</td></tr> <tr><td>Rendement de 12 emprunts Confédération et C.F.F.</td><td style="text-align: right;">12</td></tr> <tr><td>Rendement des nouveaux emprunts publics</td><td style="text-align: right;">17</td></tr> <tr><td>Franc suisse en pour-cent: de 3 changes</td><td style="text-align: right;">8</td></tr> <tr><td>(Col. 23)</td><td></td></tr> <tr><td>Grandes banques suisses: Bilan trimestriel</td><td style="text-align: right;">59, 61, 62</td></tr> <tr><td>Hypothèques, placements des banques cantonales</td><td style="text-align: right;">60</td></tr> <tr><td>Importation des principaux produits</td><td style="text-align: right;">44</td></tr> <tr><td>Index: des bourses</td><td style="text-align: right;">12—14</td></tr> <tr><td>des prix des produits agricoles en Suisse</td><td style="text-align: right;">48</td></tr> <tr><td>du coût de la vie</td><td style="text-align: right;">50, 53, 54, 55</td></tr> <tr><td>des prix de gros</td><td style="text-align: right;">49, 51, 52, 55</td></tr> <tr><td>Lettres de gage suisses</td><td style="text-align: right;">57</td></tr> <tr><td>Marché des capitaux</td><td style="text-align: right;">10—14, 17—20</td></tr> <tr><td>Marché monétaire</td><td style="text-align: right;">3—7</td></tr> <tr><td>Marché du travail</td><td style="text-align: right;">30—33</td></tr> <tr><td>Modifications: du taux officiel des avances sur nantissement</td><td style="text-align: right;">7</td></tr> <tr><td>du taux officiel d'escompte</td><td style="text-align: right;">5, 6</td></tr> <tr><td>Mouvement: Bourses</td><td style="text-align: right;">9</td></tr> <tr><td>Chambres de compensation</td><td style="text-align: right;">22</td></tr> <tr><td>Comptes de chèques et virements postaux</td><td style="text-align: right;">23</td></tr> <tr><td>Or en Suisse</td><td style="text-align: right;">46</td></tr> <tr><td>Touristique</td><td style="text-align: right;">38—39</td></tr> </table>	Demandes d'emploi, nombre des	30, 31	Dépôts en caisse d'épargne auprès des banques cantonales	60	Devises, cours; cf. Changes Douanes, recettes	26	Droits de timbre fédéraux	25	Emissions: d'actions	18, 20	d'obligations	17, 19	Emprunts, émissions	17, 19	Energie électrique: Exportation	29	Production	29	Escompte: Taux hors banque en Suisse	3, 4	Taux hors banque en Suisse et à l'étranger	6	Taux officiels à l'étranger	5, 6	Taux officiels en Suisse	3, 5, 6	Exportation des principaux produits	43	Finances fédérales	25, 26, 36, 37	Fonds d'Etat: Cours	10	Obligations C.F.F. 3½%, A—K, cours et rendement en fin de mois	11	Rendement de 12 emprunts Confédération et C.F.F.	12	Rendement des nouveaux emprunts publics	17	Franc suisse en pour-cent: de 3 changes	8	(Col. 23)		Grandes banques suisses: Bilan trimestriel	59, 61, 62	Hypothèques, placements des banques cantonales	60	Importation des principaux produits	44	Index: des bourses	12—14	des prix des produits agricoles en Suisse	48	du coût de la vie	50, 53, 54, 55	des prix de gros	49, 51, 52, 55	Lettres de gage suisses	57	Marché des capitaux	10—14, 17—20	Marché monétaire	3—7	Marché du travail	30—33	Modifications: du taux officiel des avances sur nantissement	7	du taux officiel d'escompte	5, 6	Mouvement: Bourses	9	Chambres de compensation	22	Comptes de chèques et virements postaux	23	Or en Suisse	46	Touristique	38—39	<table border="0"> <tr><td>Virements de la Banque nationale suisse</td><td style="text-align: right;">24</td></tr> <tr><td>Obligations de caisse des banques cantonales</td><td style="text-align: right;">60</td></tr> <tr><td>Obligations: Emissions</td><td style="text-align: right;">17, 19</td></tr> <tr><td>Index des valeurs étrangères</td><td style="text-align: right;">14</td></tr> <tr><td>des valeurs suisses</td><td style="text-align: right;">12, 19</td></tr> <tr><td>Or: Mouvement en Suisse</td><td style="text-align: right;">46</td></tr> <tr><td>Prix à Londres</td><td style="text-align: right;">47</td></tr> <tr><td>Réserves d'or des principaux pays</td><td style="text-align: right;">67</td></tr> <tr><td>Or et circulation monétaires aux Etats-Unis</td><td style="text-align: right;">65</td></tr> <tr><td>Port de Bâle, trafic marchandises</td><td style="text-align: right;">35</td></tr> <tr><td>Postes: Comptes de chèques et virements postaux</td><td style="text-align: right;">23</td></tr> <tr><td>Résultat d'exploitation</td><td style="text-align: right;">37</td></tr> <tr><td>Prix de gros</td><td style="text-align: right;">56</td></tr> <tr><td>Prix de l'or à Londres</td><td style="text-align: right;">48</td></tr> <tr><td>Production</td><td style="text-align: right;">27—29</td></tr> <tr><td>Rendement: des emprunts Confédération et C. F. F.</td><td style="text-align: right;">12</td></tr> <tr><td>des emprunts émis au cours du mois</td><td style="text-align: right;">17</td></tr> <tr><td>(Col. 4, 5)</td><td></td></tr> <tr><td>des nouveaux emprunts publics</td><td style="text-align: right;">16</td></tr> <tr><td>des obligations C. F. F. 3½%, A—K, en fin de mois</td><td style="text-align: right;">11</td></tr> <tr><td>Résultats d'exploitation: Chemins de fer fédéraux</td><td style="text-align: right;">36</td></tr> <tr><td>Postes</td><td></td></tr> <tr><td>Télégraphes</td><td style="text-align: right;">37</td></tr> <tr><td>Téléphones</td><td style="text-align: right;">37</td></tr> <tr><td>Situations de banques: Banques d'émission étrangères</td><td style="text-align: right;">64</td></tr> <tr><td>Banque nationale suisse</td><td style="text-align: right;">1, 2</td></tr> <tr><td>Banque des Règlements Internationaux</td><td style="text-align: right;">63</td></tr> <tr><td>Caisse de prêts</td><td style="text-align: right;">58</td></tr> <tr><td>Grandes banques suisses</td><td style="text-align: right;">59, 61, 62</td></tr> <tr><td>Union des Banques cant.</td><td style="text-align: right;">59, 60, 61</td></tr> <tr><td>Union Suisse d. Banques régionales</td><td style="text-align: right;">61</td></tr> <tr><td>Taux: Bons de caisse, hypothèques, dépôts en caisse d'épargne</td><td style="text-align: right;">15</td></tr> <tr><td>pour avances sur nantissement</td><td style="text-align: right;">7</td></tr> <tr><td>d'escompte en Suisse</td><td style="text-align: right;">3, 4</td></tr> <tr><td>hors banque en Suisse et à l'étranger</td><td style="text-align: right;">6</td></tr> <tr><td>officiels</td><td style="text-align: right;">5, 6</td></tr> <tr><td>Télégraphes et téléphones, résultats d'exploitation</td><td style="text-align: right;">37</td></tr> <tr><td>Titres, clearing de Bâle et Zurich</td><td style="text-align: right;">21</td></tr> <tr><td>Tourisme, mouvement du</td><td style="text-align: right;">38—39</td></tr> <tr><td>Trafic</td><td style="text-align: right;">34—36, 38—39</td></tr> <tr><td>Travail, marché du</td><td style="text-align: right;">30—33</td></tr> <tr><td>Virements: Banque nationale suisse</td><td style="text-align: right;">24</td></tr> <tr><td>postaux</td><td style="text-align: right;">23</td></tr> </table>	Virements de la Banque nationale suisse	24	Obligations de caisse des banques cantonales	60	Obligations: Emissions	17, 19	Index des valeurs étrangères	14	des valeurs suisses	12, 19	Or: Mouvement en Suisse	46	Prix à Londres	47	Réserves d'or des principaux pays	67	Or et circulation monétaires aux Etats-Unis	65	Port de Bâle, trafic marchandises	35	Postes: Comptes de chèques et virements postaux	23	Résultat d'exploitation	37	Prix de gros	56	Prix de l'or à Londres	48	Production	27—29	Rendement: des emprunts Confédération et C. F. F.	12	des emprunts émis au cours du mois	17	(Col. 4, 5)		des nouveaux emprunts publics	16	des obligations C. F. F. 3½%, A—K, en fin de mois	11	Résultats d'exploitation: Chemins de fer fédéraux	36	Postes		Télégraphes	37	Téléphones	37	Situations de banques: Banques d'émission étrangères	64	Banque nationale suisse	1, 2	Banque des Règlements Internationaux	63	Caisse de prêts	58	Grandes banques suisses	59, 61, 62	Union des Banques cant.	59, 60, 61	Union Suisse d. Banques régionales	61	Taux: Bons de caisse, hypothèques, dépôts en caisse d'épargne	15	pour avances sur nantissement	7	d'escompte en Suisse	3, 4	hors banque en Suisse et à l'étranger	6	officiels	5, 6	Télégraphes et téléphones, résultats d'exploitation	37	Titres, clearing de Bâle et Zurich	21	Tourisme, mouvement du	38—39	Trafic	34—36, 38—39	Travail, marché du	30—33	Virements: Banque nationale suisse	24	postaux	23
Actions: Emissions	18, 20																																																																																																																																																																																																																																																							
Index	13																																																																																																																																																																																																																																																							
Argent au jour le jour, à Zurich	4																																																																																																																																																																																																																																																							
Argent, prix	56																																																																																																																																																																																																																																																							
(Col. 13)																																																																																																																																																																																																																																																								
Avances sur nantissement: Taux hors banque en Suisse	4																																																																																																																																																																																																																																																							
(Col. 10—13)																																																																																																																																																																																																																																																								
Taux officiels des banques d'émission étrangères	7																																																																																																																																																																																																																																																							
Balance commerciale de la Suisse	40																																																																																																																																																																																																																																																							
Bâle, trafic marchandises du port	35																																																																																																																																																																																																																																																							
Banques cantonales, Union: Bilan mensuel	59, 60, 61																																																																																																																																																																																																																																																							
Banques d'émission: Situations	1, 2, 64																																																																																																																																																																																																																																																							
Taux pour avances sur nantissement	7																																																																																																																																																																																																																																																							
Taux officiels d'escompte	5, 6																																																																																																																																																																																																																																																							
Banque nationale suisse: Situations	1, 2																																																																																																																																																																																																																																																							
Taux pour avances sur nantissement	7																																																																																																																																																																																																																																																							
Taux d'escompte	3, 5, 6																																																																																																																																																																																																																																																							
Virements	24																																																																																																																																																																																																																																																							
Banques régionales, Union Suisse: Bilan semestriel	61																																																																																																																																																																																																																																																							
Billets en circulation dans les principaux pays	66																																																																																																																																																																																																																																																							
Boîtes de montres poinçonnées	28																																																																																																																																																																																																																																																							
Bourse: Cours des fonds d'Etats fédéraux	10																																																																																																																																																																																																																																																							
Cours des obligations C. F. F. 3½%, A—K	11																																																																																																																																																																																																																																																							
Index	12—14																																																																																																																																																																																																																																																							
Mouvements	9																																																																																																																																																																																																																																																							
Caisse de prêts de la Confédération Suisse	58																																																																																																																																																																																																																																																							
Capitaux, marché des	10—14, 17—20																																																																																																																																																																																																																																																							
Chambres de compensation	21, 22																																																																																																																																																																																																																																																							
Changes: Changes à vue en Suisse	8																																																																																																																																																																																																																																																							
Valeur du franc suisse	8																																																																																																																																																																																																																																																							
(Col. 23)																																																																																																																																																																																																																																																								
Chemins de fer fédéraux: Recettes	36																																																																																																																																																																																																																																																							
Obligations C.F.F. 3½%, A—K, cours et rendement	11																																																																																																																																																																																																																																																							
Chômage: en Suisse	30—32																																																																																																																																																																																																																																																							
en Suisse et à l'étranger	33																																																																																																																																																																																																																																																							
Clearing avec différents pays	68																																																																																																																																																																																																																																																							
des titres à Bâle et à Zurich	21																																																																																																																																																																																																																																																							
Commerce extérieur	40—46																																																																																																																																																																																																																																																							
Compensation (cf. Clearing) Conditionnement de la soie, établissements de Bâle et Zurich	27																																																																																																																																																																																																																																																							
Coût de la vie: Index en Suisse	50, 53																																																																																																																																																																																																																																																							
Index en Suisse et à l'étranger	54																																																																																																																																																																																																																																																							
Demandes d'emploi, nombre des	30, 31																																																																																																																																																																																																																																																							
Dépôts en caisse d'épargne auprès des banques cantonales	60																																																																																																																																																																																																																																																							
Devises, cours; cf. Changes Douanes, recettes	26																																																																																																																																																																																																																																																							
Droits de timbre fédéraux	25																																																																																																																																																																																																																																																							
Emissions: d'actions	18, 20																																																																																																																																																																																																																																																							
d'obligations	17, 19																																																																																																																																																																																																																																																							
Emprunts, émissions	17, 19																																																																																																																																																																																																																																																							
Energie électrique: Exportation	29																																																																																																																																																																																																																																																							
Production	29																																																																																																																																																																																																																																																							
Escompte: Taux hors banque en Suisse	3, 4																																																																																																																																																																																																																																																							
Taux hors banque en Suisse et à l'étranger	6																																																																																																																																																																																																																																																							
Taux officiels à l'étranger	5, 6																																																																																																																																																																																																																																																							
Taux officiels en Suisse	3, 5, 6																																																																																																																																																																																																																																																							
Exportation des principaux produits	43																																																																																																																																																																																																																																																							
Finances fédérales	25, 26, 36, 37																																																																																																																																																																																																																																																							
Fonds d'Etat: Cours	10																																																																																																																																																																																																																																																							
Obligations C.F.F. 3½%, A—K, cours et rendement en fin de mois	11																																																																																																																																																																																																																																																							
Rendement de 12 emprunts Confédération et C.F.F.	12																																																																																																																																																																																																																																																							
Rendement des nouveaux emprunts publics	17																																																																																																																																																																																																																																																							
Franc suisse en pour-cent: de 3 changes	8																																																																																																																																																																																																																																																							
(Col. 23)																																																																																																																																																																																																																																																								
Grandes banques suisses: Bilan trimestriel	59, 61, 62																																																																																																																																																																																																																																																							
Hypothèques, placements des banques cantonales	60																																																																																																																																																																																																																																																							
Importation des principaux produits	44																																																																																																																																																																																																																																																							
Index: des bourses	12—14																																																																																																																																																																																																																																																							
des prix des produits agricoles en Suisse	48																																																																																																																																																																																																																																																							
du coût de la vie	50, 53, 54, 55																																																																																																																																																																																																																																																							
des prix de gros	49, 51, 52, 55																																																																																																																																																																																																																																																							
Lettres de gage suisses	57																																																																																																																																																																																																																																																							
Marché des capitaux	10—14, 17—20																																																																																																																																																																																																																																																							
Marché monétaire	3—7																																																																																																																																																																																																																																																							
Marché du travail	30—33																																																																																																																																																																																																																																																							
Modifications: du taux officiel des avances sur nantissement	7																																																																																																																																																																																																																																																							
du taux officiel d'escompte	5, 6																																																																																																																																																																																																																																																							
Mouvement: Bourses	9																																																																																																																																																																																																																																																							
Chambres de compensation	22																																																																																																																																																																																																																																																							
Comptes de chèques et virements postaux	23																																																																																																																																																																																																																																																							
Or en Suisse	46																																																																																																																																																																																																																																																							
Touristique	38—39																																																																																																																																																																																																																																																							
Virements de la Banque nationale suisse	24																																																																																																																																																																																																																																																							
Obligations de caisse des banques cantonales	60																																																																																																																																																																																																																																																							
Obligations: Emissions	17, 19																																																																																																																																																																																																																																																							
Index des valeurs étrangères	14																																																																																																																																																																																																																																																							
des valeurs suisses	12, 19																																																																																																																																																																																																																																																							
Or: Mouvement en Suisse	46																																																																																																																																																																																																																																																							
Prix à Londres	47																																																																																																																																																																																																																																																							
Réserves d'or des principaux pays	67																																																																																																																																																																																																																																																							
Or et circulation monétaires aux Etats-Unis	65																																																																																																																																																																																																																																																							
Port de Bâle, trafic marchandises	35																																																																																																																																																																																																																																																							
Postes: Comptes de chèques et virements postaux	23																																																																																																																																																																																																																																																							
Résultat d'exploitation	37																																																																																																																																																																																																																																																							
Prix de gros	56																																																																																																																																																																																																																																																							
Prix de l'or à Londres	48																																																																																																																																																																																																																																																							
Production	27—29																																																																																																																																																																																																																																																							
Rendement: des emprunts Confédération et C. F. F.	12																																																																																																																																																																																																																																																							
des emprunts émis au cours du mois	17																																																																																																																																																																																																																																																							
(Col. 4, 5)																																																																																																																																																																																																																																																								
des nouveaux emprunts publics	16																																																																																																																																																																																																																																																							
des obligations C. F. F. 3½%, A—K, en fin de mois	11																																																																																																																																																																																																																																																							
Résultats d'exploitation: Chemins de fer fédéraux	36																																																																																																																																																																																																																																																							
Postes																																																																																																																																																																																																																																																								
Télégraphes	37																																																																																																																																																																																																																																																							
Téléphones	37																																																																																																																																																																																																																																																							
Situations de banques: Banques d'émission étrangères	64																																																																																																																																																																																																																																																							
Banque nationale suisse	1, 2																																																																																																																																																																																																																																																							
Banque des Règlements Internationaux	63																																																																																																																																																																																																																																																							
Caisse de prêts	58																																																																																																																																																																																																																																																							
Grandes banques suisses	59, 61, 62																																																																																																																																																																																																																																																							
Union des Banques cant.	59, 60, 61																																																																																																																																																																																																																																																							
Union Suisse d. Banques régionales	61																																																																																																																																																																																																																																																							
Taux: Bons de caisse, hypothèques, dépôts en caisse d'épargne	15																																																																																																																																																																																																																																																							
pour avances sur nantissement	7																																																																																																																																																																																																																																																							
d'escompte en Suisse	3, 4																																																																																																																																																																																																																																																							
hors banque en Suisse et à l'étranger	6																																																																																																																																																																																																																																																							
officiels	5, 6																																																																																																																																																																																																																																																							
Télégraphes et téléphones, résultats d'exploitation	37																																																																																																																																																																																																																																																							
Titres, clearing de Bâle et Zurich	21																																																																																																																																																																																																																																																							
Tourisme, mouvement du	38—39																																																																																																																																																																																																																																																							
Trafic	34—36, 38—39																																																																																																																																																																																																																																																							
Travail, marché du	30—33																																																																																																																																																																																																																																																							
Virements: Banque nationale suisse	24																																																																																																																																																																																																																																																							
postaux	23																																																																																																																																																																																																																																																							

SCHWEIZERISCHE WIRTSCHAFTSKURVEN

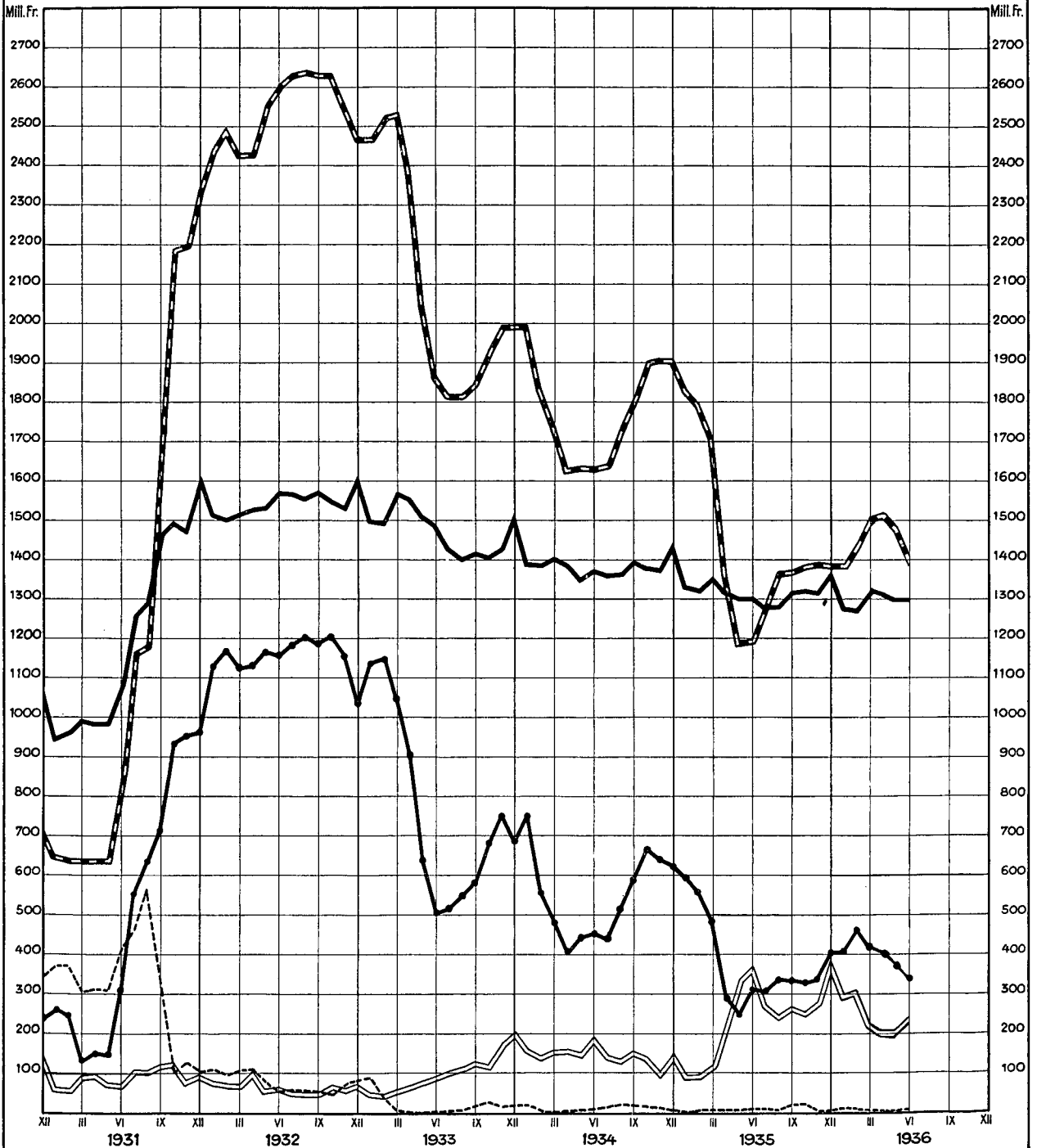
GRAPHIQUES ÉCONOMIQUES SUISSES

SCHWEIZERISCHE NATIONALBANK — BANQUE NATIONALE SUISSE

am Monatsende — en fin de mois

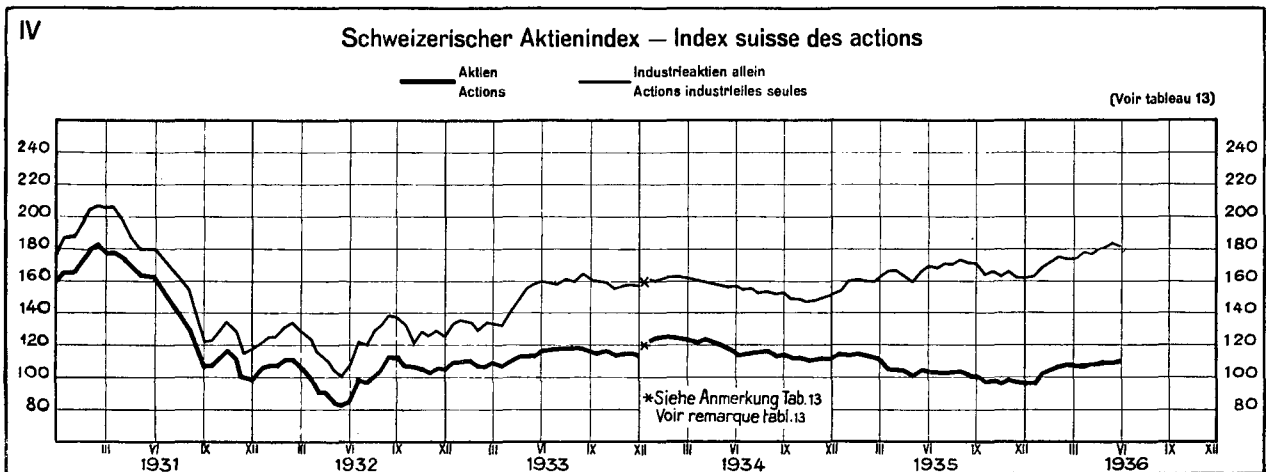
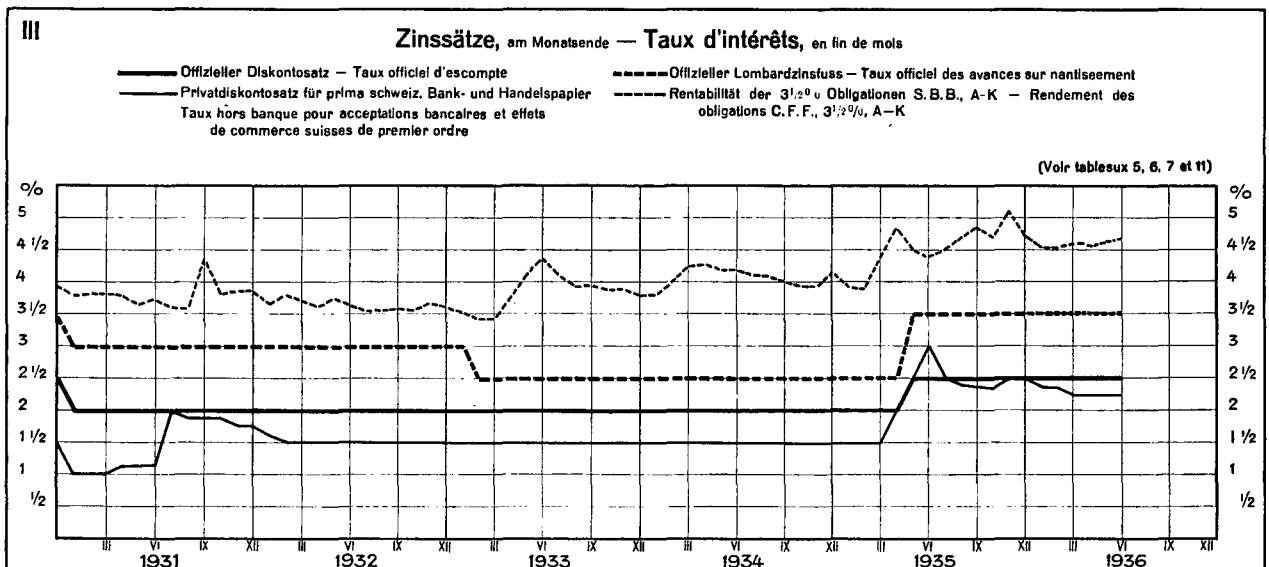
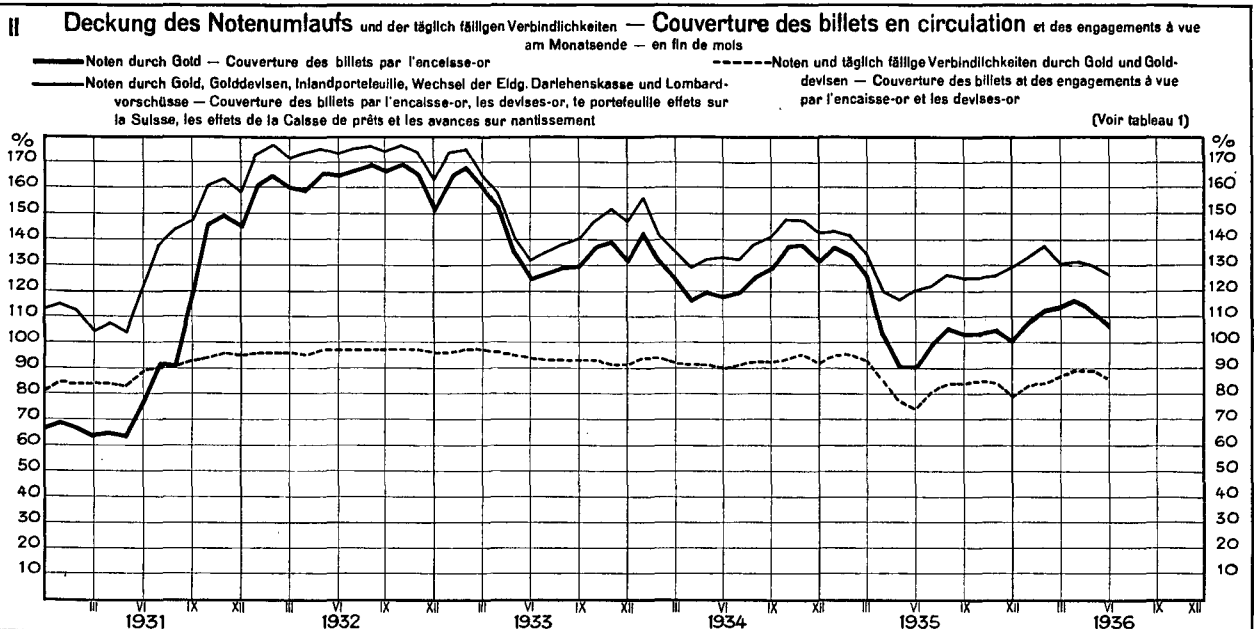
- a) — Notenumlauf — Billets en circulation
- b) — Goldbestand — Encaisse-or
- c) - - - Golddivisen — Disponibilités „or“ à l'étranger
- d) — Inlandportefeuille, Wechsel der Eidg. Darlehenskasse (seit 25. Juli 1932) und Lombardvorschüsse — Portefeuille effets sur la Suisse, Effets de la Caisse de prêts (depuis le 25 juillet 1932) et Avances sur nantissement
- e) — Täglich fällige Verbindlichkeiten — Autres engagements à vue

(Voir tableau 2)



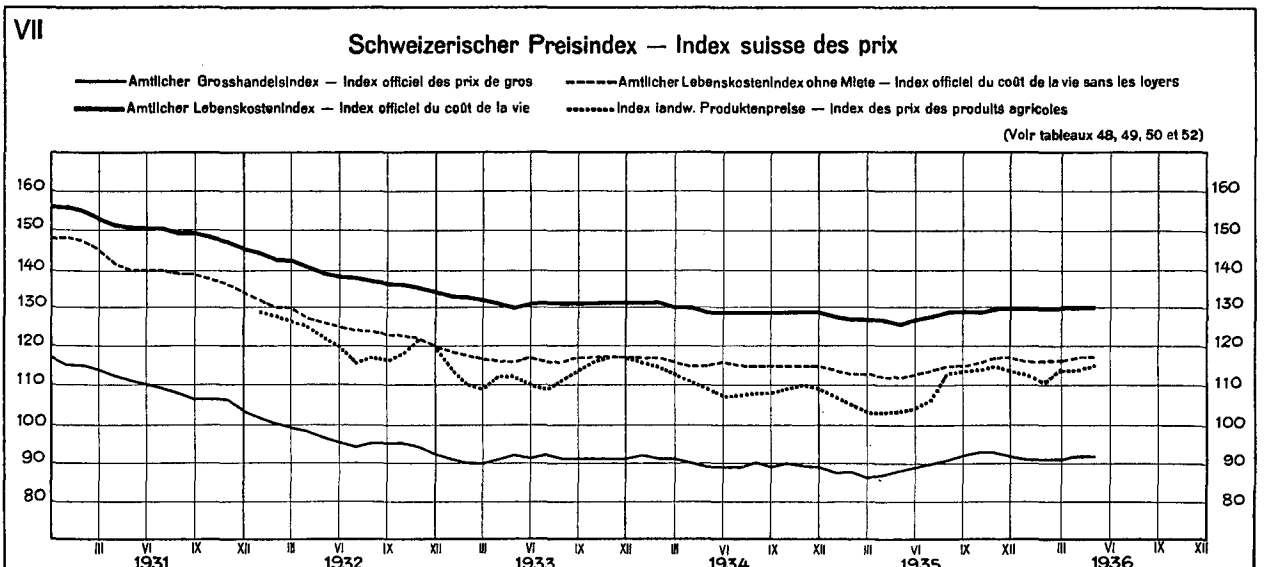
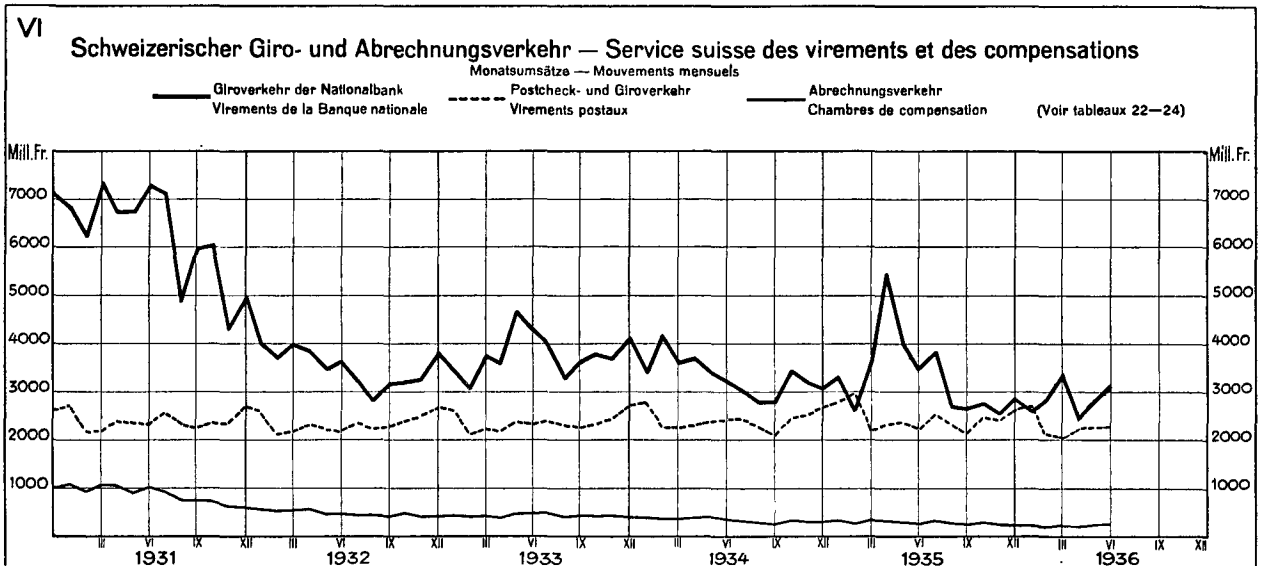
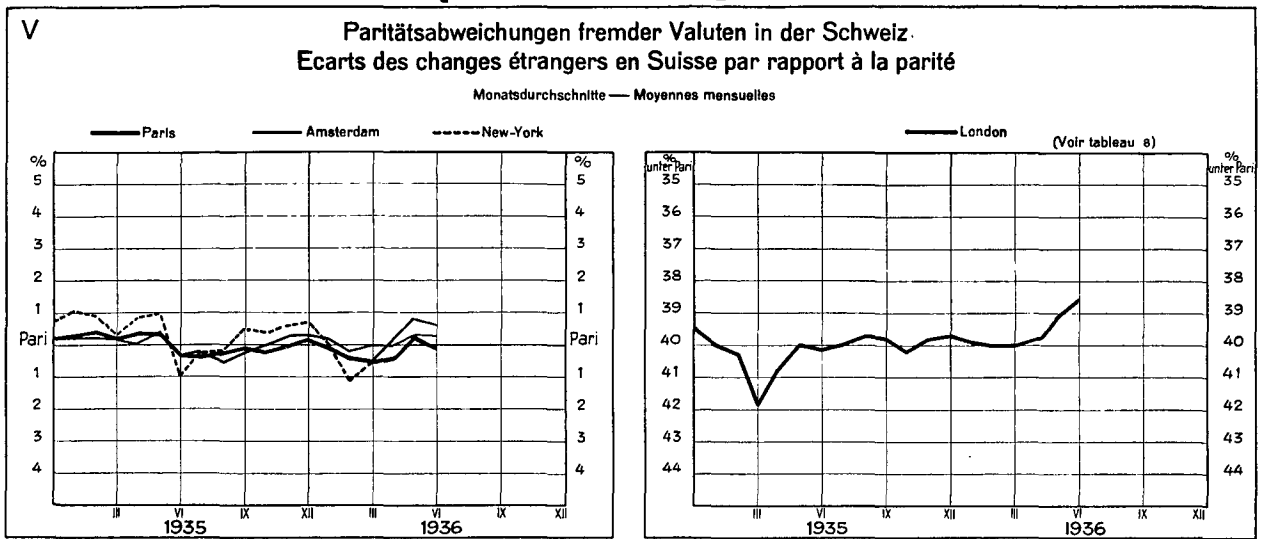
SCHWEIZERISCHE WIRTSCHAFTSKURVEN

GRAPHIQUES ÉCONOMIQUES SUISSES



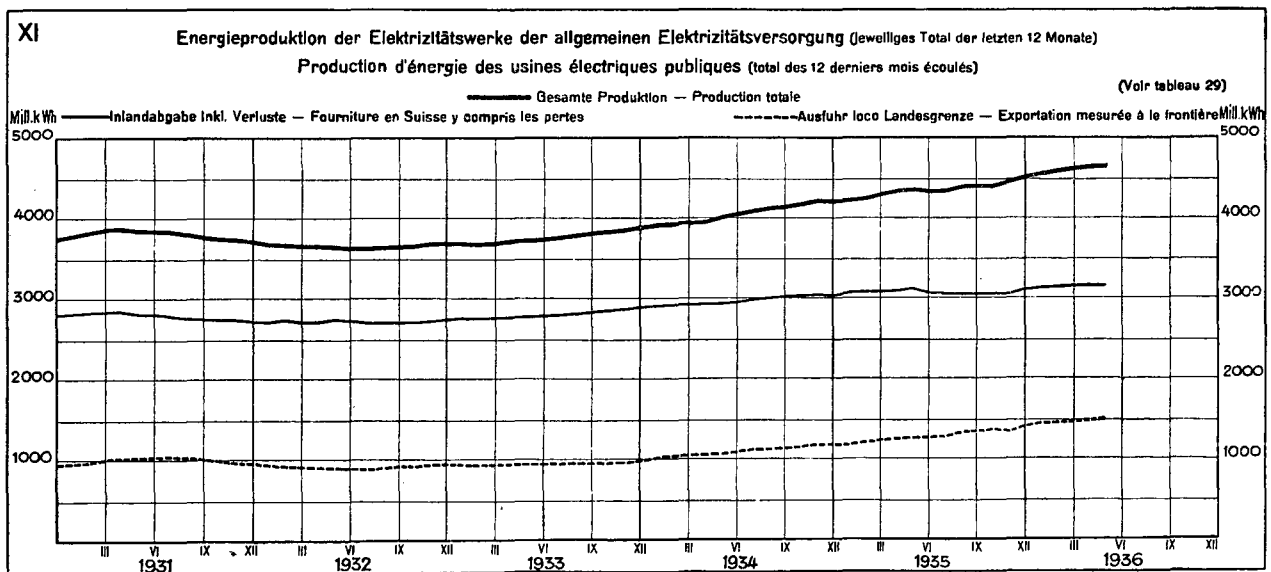
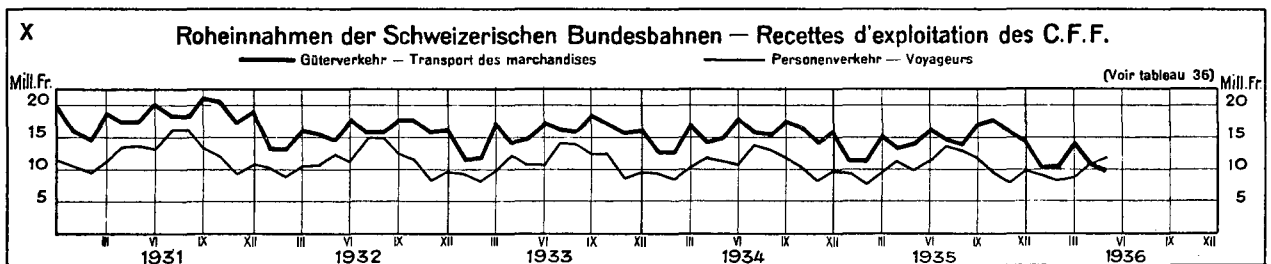
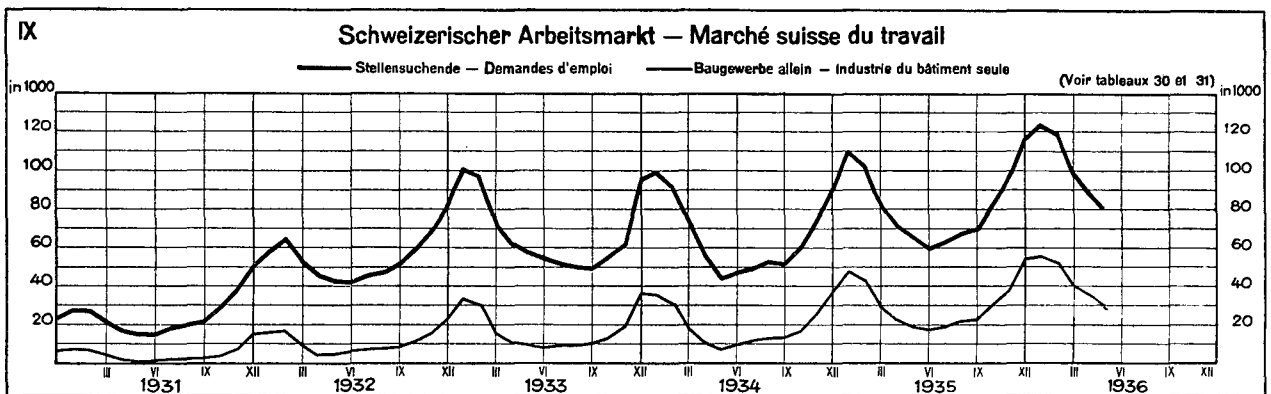
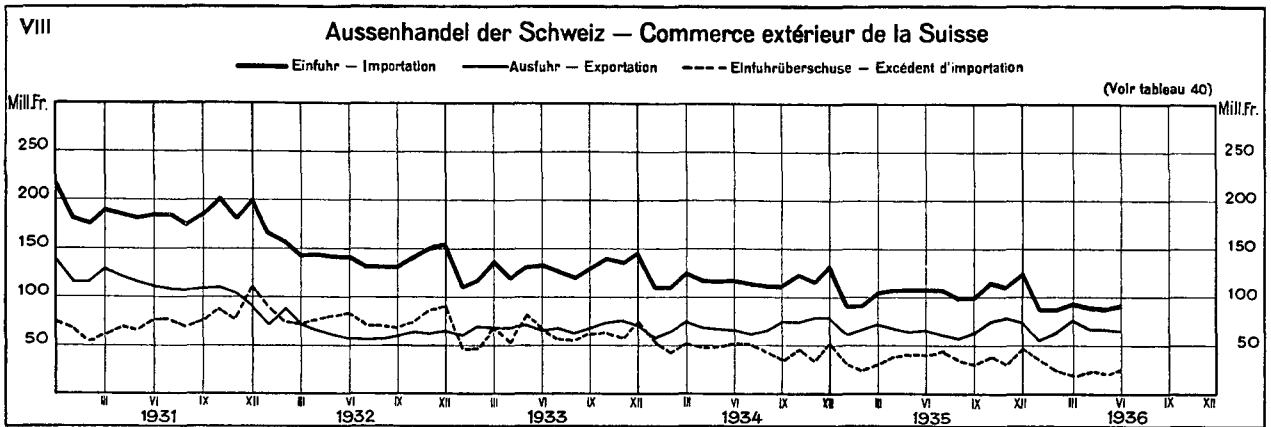
SCHWEIZERISCHE WIRTSCHAFTSKURVEN

GRAPHIQUES ÉCONOMIQUES SUISSES



SCHWEIZERISCHE WIRTSCHAFTSKURVEN

GRAPHIQUES ÉCONOMIQUES SUISSES



Ausweise der Schweizerischen Nationalbank — Situations de la Banque nationale suisse

Aktiven — Actif												
Ausweistag Situation au	Goldbestand — Encaisse or			Gold- devisen Dispon- bilités „or“ à l'étranger	Inlandportefeuille Portefeuille effets sur la Suisse			Wechsel d. Darlehens- kasse der Schweiz. Eidgenos- senschaft Effets de la Caisse de prêts de la Confe- dération Suisse	Lombardvorschüsse Avances sur nantissement			Wert- schriften Titres
	im Inland en Suisse	im Ausland à l'étranger	Total		Wechsel Effets de change	Schatz- an- weisungen Rescrip- tions	Total		mit 10-tägiger Kündi- gungsfrist denon- çables à 10 jours	andere autres	Total	
	In Millionen Franken — En millions de francs											
1	2	3	4	5	6	7	8	9	10	11	12	13
1935												
7 Juin	1 107.3	55.2	1 162.5	10.6	103.4	67.6	171.0	55.1	111.7	3.0	114.7	60.5
15 „	1 107.3	55.4	1 162.7	10.8	99.3	52.5	151.8	56.2	94.2	3.0	97.2	60.4
23 „	1 113.5	55.4	1 168.9	10.9	98.6	48.3	146.9	56.9	96.5	3.0	99.5	60.4
29 „	1 122.9	72.6	1 195.5	10.9	108.1	69.7	177.8	62.8	126.3	3.0	129.3	60.3
7 Juillet	1 128.1	92.8	1 220.9	11.2	91.0	58.7	149.7	62.2	111.0	3.0	114.0	58.4
1936												
7 Avril	1 204.6	304.9	1 509.5	4.0	11.5	58.5	70.0	72.7	67.1	3.1	70.2	45.8
15 „	1 204.6	306.3	1 510.9	4.1	10.1	43.5	53.6	69.0	61.1	3.1	64.2	45.9
23 „	1 204.6	309.3	1 513.9	2.1	9.6	40.5	50.1	68.6	61.5	3.1	64.6	46.3
30 „	1 205.7	310.7	1 516.4	2.2	10.1	67.7	77.8	66.1	62.3	3.1	65.4	46.3
7 Mai	1 205.7	310.7	1 516.4	2.0	11.4	55.7	67.1	62.3	62.3	3.1	65.4	46.4
15 „	1 212.9	294.0	1 506.9	2.4	11.5	59.3	70.8	61.5	59.3	3.1	62.4	46.7
23 „	1 219.8	287.1	1 506.9	2.3	11.8	62.3	74.1	60.0	59.7	3.1	62.8	46.6
31 „	1 227.6	255.9	1 483.5	2.6	11.9	75.6	87.5	58.7	60.5	3.1	63.6	46.5
7 Juin	1 227.6	198.2	1 425.8	3.3	14.3	63.6	77.9	58.1	64.4	3.1	67.5	46.1
15 „	1 232.6	173.3	1 405.9	1.1	14.5	63.6	78.1	56.8	63.5	3.1	66.6	45.9
23 „	1 232.6	171.5	1 404.1	4.0	15.5	63.5	79.0	56.8	65.2	3.1	68.3	45.9
30 „	1 233.0	174.0	1 407.0	3.3	16.6	84.4	101.0	59.7	85.4	3.1	88.5	45.5
7 Juillet	1 232.3	180.9	1 413.2	3.2	16.6	77.5	94.1	55.2	71.8	3.1	74.9	45.5
Ausweistag Situation au	Aktiven — Actif				Passiven — Passif				Bilanz- summe Total de la situation	Deckung — Couverture		
	Korrespondenten Correspondants			Sonstige Aktiven Autres postes de l'actif	Eigene Gelder Fonds propres	Noten- umlauf Billets en cir- culation	Täglich fällige Verbind- lichkeiten Autres engage- ments à vue	Sonstige Passiven Autres postes du passif		des Notenumlaufs des billets en circulation durch — par		aller tägl. fälligen Verbind- lichkeiten durch Gold und Gold- devisen ¹⁾ des enga- gements à vue par or et disp. „or“ à l'é- tranger ¹⁾
	im Inland en Suisse	im Ausland à l'étranger	Total							Gold or	Gold im Inland allein or en Suisse	
In Millionen Franken — En millions de francs									In Prozenten — En pour-cent			
14 1935	15	16	17	18	19	20	21	22	23	24	25	26
7 Juin	8.7	21.7	30.4	18.0	37.0	1 269.4	247.1	69.3	1 622.8	91.57	87.23	77.35
15 „	17.9	21.9	39.8	19.1	37.0	1 244.0	248.4	68.6	1 598.0	93.46	89.01	78.63
23 „	7.2	23.5	30.7	18.7	37.0	1 235.0	265.6	55.3	1 592.9	94.64	90.16	78.61
29 „	13.1	30.2	43.3	34.3	37.0	1 306.9	312.9	57.4	1 714.2	91.47	85.91	74.48
7 Juillet	7.3	44.0	51.3	24.2	37.0	1 273.6	323.4	57.9	1 691.9	95.85	88.57	77.14
1936												
7 Avril	7.2	9.0	16.2	15.7	37.5	1 289.1	418.3	59.2	1 804.1	117.09	93.44	88.64
15 „	10.6	9.3	19.9	17.7	37.5	1 265.5	424.4	59.9	1 787.3	119.33	95.18	89.64
23 „	6.6	9.8	16.4	17.5	37.5	1 256.4	427.0	58.6	1 779.5	120.49	95.87	90.05
30 „	8.8	10.0	18.8	17.4	37.5	1 310.9	402.7	59.3	1 810.4	115.68	91.97	88.62
7 Mai	6.0	8.5	14.5	16.4	37.5	1 280.2	413.5	59.3	1 790.5	118.45	94.18	89.65
15 „	8.6	4.5	13.1	17.8	37.5	1 259.1	426.0	59.0	1 781.6	119.67	96.32	89.56
23 „	6.4	2.3	8.7	16.3	37.5	1 250.3	431.6	58.8	1 778.2	120.52	97.55	89.72
31 „	7.1	3.1	10.2	18.3	37.5	1 302.0	372.8	58.6	1 770.9	113.93	94.28	88.78
7 Juin	8.1	3.0	11.1	16.0	37.5	1 265.5	343.7	59.1	1 705.3	112.66	97.00	88.31
15 „	8.2	1.2	9.4	17.4	37.5	1 241.6	342.5	59.5	1 681.1	113.23	99.27	88.81
23 „	6.2	3.8	10.0	17.9	37.5	1 234.6	354.9	59.0	1 686.0	113.72	99.83	88.58
30 „	9.2	4.1	13.3	19.3	37.5	1 301.0	339.6	60.0	1 738.1	108.15	94.77	85.96
7 Juillet	8.0	4.2	12.2	16.2	37.5	1 270.2	346.2	60.6	1 714.5	111.26	97.01	87.62

¹⁾ Kolonne n 4 und 5 : 20 und 21. — Colonne 4 et 5 : 20 et 21.

Die Schweizerische Nationalbank am Monatsende — La Banque nationale suisse en fin de mois

2

Monatsende <i>Fin de mois</i>	1931	1932	1933	1934	1935	1936	1931	1932	1933	1934	1935	1936
	In Millionen Franken — En millions de francs											
	Goldbestand — <i>Encaisse or</i>						Golddevisen — <i>Disponibilités „or“ à l'étranger</i>					
1	2	3	4	5	6	7	8	9	10	11	12	13
Janvier	654.5	2 446.1	2 471.2	1 998.1	1 837.6	1 388.8	377.0	110.4	87.8	19.4	2.6	13.2
Février	643.0	2 497.8	2 528.6	1 836.5	1 794.4	1 445.2	378.5	97.6	38.2	2.0	6.5	11.0
Mars	642.8	2 438.6	2 535.7	1 746.1	1 712.8	1 508.6	306.1	106.1	6.6	0.3	6.2	3.9
Avril	642.8	2 438.6	2 382.8	1 633.8	1 364.9	1 516.4	315.3	111.0	1.6	3.1	7.3	2.2
Mai	642.8	2 555.3	2 056.0	1 636.3	1 192.7	1 483.5	310.0	78.3	1.2	7.4	6.7	2.6
Juin	839.6	2 606.6	1 872.7	1 636.9	1 195.5	1 407.0	411.2	56.1	3.5	9.2	10.9	3.3
Juillet	1 163.7	2 637.3	1 819.5	1 642.4	1 289.3		468.7	55.7	4.3	15.0	11.3	
Août	1 188.8	2 643.6	1 819.5	1 734.5	1 366.1		565.5	59.3	6.4	21.2	7.5	
Septembre	1 698.7	2 637.5	1 846.0	1 808.0	1 372.4		340.7	59.8	16.1	20.9	20.4	
Octobre	2 187.5	2 637.5	1 930.7	1 901.8	1 387.4		100.2	46.6	28.3	18.8	21.5	
Novembre	2 200.9	2 552.7	1 998.1	1 909.8	1 391.9		131.1	73.3	13.7	17.3	4.5	
Décembre	2 346.9	2 471.2	1 998.1	1 909.8	1 388.8		104.0	86.8	17.2	7.1	7.1	
Moyenne annuelle .	1 165.0	2 546.0	2 119.5	1 788.1	1 457.1		338.1	78.7	19.6	13.5	10.1	
	Inlandportefeuille — <i>Portefeuille effets sur la Suisse</i>						Wechsel der Darlehenskasse der Schweizerischen Eidgenossenschaft <i>Effets de la caisse de prêts de la Confédération Suisse</i>					
Janvier	28.7	29.8	15.6	28.8	26.4	135.7	—	—	3.2	56.1	2.1	80.3
Février	24.5	24.1	13.1	48.6	28.9	164.2	—	—	4.1	30.0	1.5	76.2
Mars	53.4	19.5	10.7	55.0	31.0	68.6	—	—	6.8	23.3	13.5	72.7
Avril	58.1	64.1	11.2	64.1	113.2	77.8	—	—	16.0	20.4	33.2	66.1
Mai	36.0	19.4	13.1	51.7	168.7	87.5	—	—	23.1	24.2	52.8	58.7
Juin	26.9	16.9	17.5	66.8	177.8	101.0	—	—	19.2	24.5	62.8	59.7
Juillet	56.2	14.8	18.4	59.0	123.9		—	—	21.4	14.9	52.9	
Août	54.5	14.2	22.7	51.5	106.9		—	—	25.2	11.9	49.8	
Septembre	68.3	13.5	37.4	62.4	96.9		—	—	23.7	11.0	58.8	
Octobre	74.3	14.0	35.3	60.5	90.3		—	3.2	26.4	8.9	57.5	
Novembre	30.7	15.6	56.5	20.7	108.2		—	2.5	52.3	4.4	72.3	
Décembre	34.2	19.7	50.9	26.3	152.5		—	4.6	58.3	5.9	85.5	
Moyenne annuelle .	41.0	23.0	20.3	38.6	85.3		—	3.0	19.5	21.5	41.3	
	Lombardvorschüsse — <i>Avances sur nantissement</i>						Wertschriften — <i>Titres</i>					
Janvier	37.5	53.1	37.6	77.7	68.4	85.7	131.4	39.4	52.2	25.6	55.3	45.2
Février	36.5	52.0	37.3	66.9	66.9	69.4	130.1	41.0	53.7	24.1	54.3	44.9
Mars	41.2	53.1	43.2	80.7	77.6	83.8	86.0	40.6	58.8	38.9	58.4	45.4
Avril	41.1	41.6	41.9	78.0	82.2	65.4	81.7	33.5	64.7	55.0	58.6	46.3
Mai	42.0	43.1	45.2	80.5	112.4	63.6	119.8	34.8	72.0	56.2	60.5	46.5
Juin	47.5	49.3	58.9	100.4	129.3	88.5	81.4	35.8	71.2	54.6	60.3	45.5
Juillet	53.6	44.0	66.3	73.6	95.1		82.4	41.9	69.5	53.7	55.7	
Août	54.0	41.7	69.7	74.6	89.4		79.7	42.3	66.1	53.3	55.2	
Septembre	55.4	42.5	70.2	86.4	111.3		30.0	41.5	65.7	53.4	55.1	
Octobre	52.7	51.6	61.5	73.3	107.6		35.4	42.5	66.1	53.4	54.3	
Novembre	53.3	43.1	64.7	79.6	99.6		47.5	46.6	66.0	52.0	51.6	
Décembre	64.5	49.1	94.7	118.0	142.2		39.8	50.8	27.7	52.5	44.9	
Moyenne annuelle .	45.2	45.8	53.1	75.0	87.6		85.8	40.6	61.7	46.9	55.7	
	Korrespondenten im Inland <i>Correspondants en Suisse</i>						Notenumlauf — <i>Billets en circulation</i>					
Janvier	18.3	11.1	12.3	11.2	7.4	10.7	949.2	1 518.5	1 500.8	1 391.1	1 333.9	1 275.3
Février	9.7	6.7	10.0	9.4	5.7	6.8	961.0	1 505.4	1 497.2	1 389.6	1 329.7	1 273.8
Mars	15.2	11.4	12.7	9.5	6.1	10.1	994.3	1 517.4	1 569.9	1 405.3	1 358.1	1 318.7
Avril	15.9	8.3	9.5	9.1	9.3	8.8	987.8	1 529.1	1 556.8	1 387.7	1 319.3	1 310.9
Mai	13.6	9.1	10.4	11.6	14.1	7.1	989.8	1 535.2	1 513.8	1 353.9	1 302.1	1 302.0
Juin	16.8	8.4	12.1	8.8	13.1	9.2	1 078.0	1 574.2	1 487.2	1 376.0	1 306.9	1 301.0
Juillet	15.9	7.7	13.0	9.3	16.0		1 255.3	1 571.3	1 429.5	1 364.1	1 281.1	
Août	12.9	7.9	10.3	7.9	12.2		1 292.6	1 560.9	1 402.2	1 369.5	1 283.0	
Septembre	15.8	8.0	9.5	6.4	9.5		1 462.0	1 575.0	1 419.4	1 399.8	1 316.5	
Octobre	14.7	7.1	10.6	7.6	13.0		1 497.6	1 552.8	1 408.4	1 384.5	1 324.9	
Novembre	11.6	6.2	9.9	7.3	13.2		1 476.5	1 534.6	1 436.5	1 376.5	1 322.5	
Décembre	25.6	16.1	19.9	19.3	26.7		1 609.4	1 610.6	1 509.5	1 440.3	1 366.3	
Moyenne annuelle .	15.1	9.7	12.0	10.3	11.2		1 141.0	1 508.4	1 440.1	1 349.2	1 283.0	

Die Schweizerische Nationalbank am Monatsende — La Banque nationale suisse en fin de mois

Monatsende Fin de mois	1931	1932	1933	1934	1935	1936	1931	1932	1933	1934	1935	1936
	In Millionen Franken — En millions de francs											
1	Täglich fällige Verbindlichkeiten Autres engagements à vue						Deckung des Notenumlaufs durch Gold Couverture or en % des billets en circulation					
	2	3	4	5	6	7	8	9	10	11	12	13
Janvier	262.0	1 128.0	1 140.8	753.8	591.8	405.1	68.96	161.08	164.65	143.62	137.76	108.90
Février	245.6	1 170.5	1 147.7	557.5	555.9	465.6	66.90	165.91	168.88	132.15	134.94	113.44
Mars	133.8	1 122.8	1 042.8	482.0	481.1	411.4	64.64	160.70	161.51	124.25	126.11	114.89
Avril	149.3	1 131.6	903.8	405.4	288.9	402.7	65.07	159.48	153.06	117.73	103.46	115.68
Mai	146.7	1 166.0	638.0	444.5	244.1	372.8	64.93	166.45	135.82	120.86	91.59	113.93
Juin	315.2	1 158.5	501.2	455.0	312.9	339.6	77.68	165.58	125.91	118.96	91.47	108.15
Juillet	550.7	1 184.5	514.4	441.0	306.6		92.70	167.84	127.28	120.40	100.68	
August	632.2	1 202.4	547.2	519.2	337.6		91.96	169.86	129.76	126.65	106.47	
September	715.9	1 186.9	581.6	587.7	332.9		116.19	167.46	130.04	129.16	104.24	
October	933.6	1 201.0	677.5	665.8	327.3		146.06	169.85	137.07	137.86	104.72	
November	953.2	1 157.0	750.5	641.6	337.2		149.06	166.84	139.09	138.75	105.25	
Décembre	962.1	1 037.4	683.8	624.1	400.6		145.82	153.42	132.86	132.59	101.65	
Moyenne annuelle	514.0	1 186.9	780.8	569.1	393.0		102.09	168.79	147.17	132.52	113.57	

2

Diskontosätze in der Schweiz im Monatsdurchschnitt — Taux d'escompte en Suisse, moyennes mensuelles

Monat Mots	Offizieller Satz — Taux officiel				Privatsatz für prima schweiz. Bank- und Handelspapier — Taux hors banque pour acceptations bancaires et effets de commerce suisses de premier ordre				Privatsatz unter (—) bzw. über (+) dem offiziellen Satz — Taux hors banque au-dessous (—) ou au-dessus (+) du taux officiel			
	1933	1934	1935	1936	1933	1934	1935	1936	1933	1934	1935	1936
In Prozenten — En pour-cent												
1	2	3	4	5	6	7	8	9	10	11	12	13
Janvier	2.00	2.00	2.00	2.50	1.50	1.50	1.50	2.48	— 0.50	— 0.50	— 0.50	— 0.02
Février	2.00	2.00	2.00	2.50	1.50	1.50	1.50	2.87	— 0.50	— 0.50	— 0.50	— 0.13
Mars	2.00	2.00	2.00	2.50	1.50	1.50	1.50	2.26	— 0.50	— 0.50	— 0.50	— 0.24
Avril	2.00	2.00	2.00	2.50	1.50	1.50	1.80	2.25	— 0.50	— 0.50	— 0.20	— 0.25
Mai	2.00	2.00	2.47	2.50	1.50	1.50	2.39	2.25	— 0.50	— 0.50	— 0.08	— 0.25
Juin	2.00	2.00	2.50	2.50	1.50	1.50	2.60	2.25	— 0.50	— 0.50	+ 0.10	— 0.25
Juillet	2.00	2.00	2.50		1.50	1.50	2.79		— 0.50	— 0.50	+ 0.29	
August	2.00	2.00	2.50		1.50	1.50	2.47		— 0.50	— 0.50	— 0.08	
September	2.00	2.00	2.50		1.50	1.50	2.40		— 0.50	— 0.50	— 0.10	
October	2.00	2.00	2.50		1.50	1.50	2.87		— 0.50	— 0.50	— 0.13	
November	2.00	2.00	2.50		1.50	1.50	2.44		— 0.50	— 0.50	— 0.16	
Décembre	2.00	2.00	2.50		1.80	1.50	2.50		— 0.50	— 0.50	—	
Année	2.00	2.00	2.83		1.50	1.50	2.20		— 0.50	— 0.50	— 0.13	

3

Sätze für kurzfristiges Geld in der Schweiz — Taux de l'argent à court terme en Suisse

Monat Mots	Prima schweiz. Bank- und Handelspapier Acceptations bancaires et effets de commerce suisses de premier ordre				Callgeld in Zürich (Geld auf 24 Stunden) Argent au jour le jour à Zurich (Argent à 24 heures)				Vorschüsse gegen Hinterlage von börsenfähigen Wertpapieren (Basel, Genf und Zürich) Avances sur nantissement de titres cotés en bourse (Bâle, Genève et Zurich)			
	7.	15.	23.	Ende Der- nier	7.	15.	23.	Ende Der- nier	7.	15.	23.	Ende Dernier
des Monats — du mois												
In Prozenten — En pour-cent												
1	2	3	4	5	6	7	8	9	10	11	12	13
Juin 1935	2 ¹ / ₂	2 ¹ / ₂	2 ¹ / ₂	3	2 ¹ / ₂	2 ¹ / ₂	2 ¹ / ₂	2 ¹ / ₂	3 ¹ / ₂ -4 ¹ / ₂	3 ¹ / ₂ -4 ¹ / ₂	3 ¹ / ₂ -4 ¹ / ₂	3 ¹ / ₂ -4 ¹ / ₂
Juillet „	3	2 ³ / ₄	2 ³ / ₄	2 ¹ / ₂	2 ¹ / ₂	2 ¹ / ₂	2 ¹ / ₂	2 ¹ / ₂	3 ¹ / ₂ -4 ¹ / ₂	3 ¹ / ₂ -4 ¹ / ₂	3 ¹ / ₂ -4 ¹ / ₂	3 ¹ / ₂ -4 ¹ / ₂
August „	2 ¹ / ₂	2 ¹ / ₂	2 ⁷ / ₁₆	2 ⁷ / ₁₆	2 ¹ / ₂	2 ¹ / ₂	2 ¹ / ₂	2 ¹ / ₂	3 ¹ / ₂ -4 ¹ / ₂	3 ¹ / ₂ -4 ¹ / ₂	3 ¹ / ₂ -4 ¹ / ₂	3 ¹ / ₂ -4 ¹ / ₂
Sept. „	2 ⁷ / ₁₆	2 ³ / ₈	2 ³ / ₈	2 ³ / ₈	2 ¹ / ₂	2 ¹ / ₂	2 ¹ / ₂	2 ¹ / ₂	3 ¹ / ₂ -4 ¹ / ₂	3 ¹ / ₂ -4 ¹ / ₂	3 ¹ / ₂ -4 ¹ / ₂	3 ¹ / ₂ -4 ¹ / ₂
Oct. „	2 ³ / ₈	2 ³ / ₈	2 ³ / ₈	2 ³ / ₈	2 ¹ / ₂	2 ¹ / ₂	2 ¹ / ₂	2 ¹ / ₂	3 ¹ / ₂ -4 ¹ / ₂	3 ¹ / ₂ -4 ¹ / ₂	3 ¹ / ₂ -4 ¹ / ₂	3 ¹ / ₂ -4 ¹ / ₂
Nov. „	2 ³ / ₈	2 ⁷ / ₁₆	2 ¹ / ₂	2 ¹ / ₂	2 ¹ / ₂	2 ¹ / ₂	2 ¹ / ₂	2 ¹ / ₂	3 ¹ / ₂ -4 ¹ / ₂	3 ¹ / ₂ -4 ¹ / ₂	3 ¹ / ₂ -4 ¹ / ₂	3 ¹ / ₂ -4 ¹ / ₂
Déc. „	2 ¹ / ₂	2 ¹ / ₂	2 ¹ / ₂	2 ¹ / ₂	2 ¹ / ₂	2 ¹ / ₂	2 ¹ / ₂	2 ¹ / ₂	3 ¹ / ₂ -4 ¹ / ₂	3 ¹ / ₂ -4 ¹ / ₂	3 ¹ / ₂ -4 ¹ / ₂	3 ¹ / ₂ -4 ¹ / ₂
Janv. 1936	2 ¹ / ₂	2 ¹ / ₂	2 ¹ / ₂	2 ³ / ₈	2 ¹ / ₂	2 ¹ / ₂	2 ¹ / ₂	2 ¹ / ₂	3 ¹ / ₂ -4 ¹ / ₂	3 ¹ / ₂ -4 ¹ / ₂	3 ¹ / ₂ -4 ¹ / ₂	3 ¹ / ₂ -4 ¹ / ₂
Févr. „	2 ³ / ₈	2 ³ / ₈	2 ³ / ₈	2 ³ / ₈	2 ¹ / ₂	2 ¹ / ₂	2 ¹ / ₂	2 ¹ / ₂	3 ¹ / ₂ -4 ¹ / ₂	3 ¹ / ₂ -4 ¹ / ₂	3 ¹ / ₂ -4 ¹ / ₂	3 ¹ / ₂ -4 ¹ / ₂
Mars „	2 ¹ / ₄	2 ¹ / ₄	2 ¹ / ₄	2 ¹ / ₄	2 ¹ / ₂	2 ¹ / ₂	2 ¹ / ₂	2 ¹ / ₂	3 ¹ / ₂ -4 ¹ / ₂	3 ¹ / ₂ -4 ¹ / ₂	3 ¹ / ₂ -4 ¹ / ₂	3 ¹ / ₂ -4 ¹ / ₂
Avril „	2 ¹ / ₄	2 ¹ / ₄	2 ¹ / ₄	2 ¹ / ₄	2 ¹ / ₂	2 ¹ / ₂	2 ¹ / ₂	2 ¹ / ₂	3 ¹ / ₂ -4 ¹ / ₂	3 ¹ / ₂ -4 ¹ / ₂	3 ¹ / ₂ -4 ¹ / ₂	3 ¹ / ₂ -4 ¹ / ₂
Mai „	2 ¹ / ₄	2 ¹ / ₄	2 ¹ / ₄	2 ¹ / ₄	2 ¹ / ₂	2 ¹ / ₂	2 ¹ / ₂	2 ¹ / ₂	3 ¹ / ₂ -4 ¹ / ₂	3 ¹ / ₂ -4 ¹ / ₂	3 ¹ / ₂ -4 ¹ / ₂	3 ¹ / ₂ -4 ¹ / ₂
Juin „	2 ¹ / ₄	2 ¹ / ₄	2 ¹ / ₄	2 ¹ / ₄	2 ¹ / ₂	2 ¹ / ₂	2 ¹ / ₂	2 ¹ / ₂	3 ¹ / ₂ -4 ¹ / ₂	3 ¹ / ₂ -4 ¹ / ₂	3 ¹ / ₂ -4 ¹ / ₂	3 ¹ / ₂ -4 ¹ / ₂

4

Offizielle Diskontsätze — Taux officiels d'escompte

5

Länder — Pays	Jahresdurchschnitte Moyennes annuelles		Monatsdurchschnitte Moyennes mensuelles				Satz am 15. Juli 1936 Taux au 15 juillet 1936		Vorheriger Satz Taux précédent
	1934	1935	1935	1936			%	in Kraft seit: Date de la mise en vigueur:	
			Juin	Avril	Mai	Juin			
1	2	3	4	5	6	7	8	9	10
Schweiz — Suisse	2.00	2.33	2.50	2.50	2.50	2.50	2 1/2	3 Mai 1935	2
Albanien — Albanie	7.50	7.50	7.50	7.50	7.50	7.50	7 1/2	16 Novembre 1933	8
Australien — Australie ¹⁾	4.53	4.25	4.25	4.25	4.25	4.25	4 1/4	1 Novembre 1934	4 1/2
Belgien — Belgique	2.98	2.18	2.00	2.00	2.00	2.00	2	16 Mai 1935	2 1/2
Britisch-Indien — Inde britannique	3.50	3.45	3.50	3.00	3.00	3.00	3	28 Novembre 1935	3 1/2
Bulgarien — Bulgarie	7.00	6.62	7.00	6.00	6.00	6.00	6	15 Août 1935	7
Chile — Chili ²⁾	4.50-6.00	4.51-5.29	4.00-5.50	5.00	5.00	5.00	5	10 Juillet 1935	4-5 1/2
Dänemark — Danemark	2.50	2.86	2.50	3.50	3.50	3.50	3 1/2	22 Août 1935	2 1/2
Danzig — Dantzig	3.28	5.14	6.00	5.00	5.00	5.00	5	21 Octobre 1935	6
Deutschland — Allemagne	4.00	4.00	4.00	4.00	4.00	4.00	4	22 Septembre 1932	5
Ecuador — Equateur	4.00	4.00	4.00	4.00	4.00	4.00	4	30 Novembre 1932	6
England — Angleterre	2.00	2.00	2.00	2.00	2.00	2.00	2	30 Juin 1932	2 1/2
Estland — Estonie	5.37	4.87	5.00	4.50	4.50	4.50	4 1/2	1 Octobre 1935	5
Finnland — Finlande	4.46	4.00	4.00	4.00	4.00	4.00	4	3 Décembre 1934	4 1/2
Frankreich — France	2.65	3.48	5.67	5.00	5.81	5.60	3	10 Juillet 1936	4
Griechenland — Grèce	7.00	7.00	7.00	7.00	7.00	7.00	7	14 Octobre 1933	7 1/2
Japan — Japon	3.65	3.65	3.65	3.36	3.29	3.29	3.29	7 Avril 1936	3.65
Java	4.16	3.88	3.50	4.00	4.00	4.00	4	1 Juillet 1935	4 1/2
Irland — Irlande	3.00	3.00	3.00	3.00	3.00	3.00	3	30 Juin 1932	3 1/2
Italien — Italie	3.10	4.16	3.50	5.00	4.77	4.50	4 1/2	18 Mai 1936	5
Jugoslawien — Yougoslavie	6.32	5.13	5.00	5.00	5.00	5.00	5	1 Février 1935	6 1/2
Kolumbien — Colombie	4.00	4.00	4.00	4.00	4.00	4.00	4	18 Juillet 1933	5
Lettland — Lettonie ²⁾	5.50-6.00	5.50-6.00	5.50-6.00	5.50-6.00	5.50-6.00	5.50-6.00	5 1/2-6	1 Janvier 1933	6-7
Litauen — Lithuanie	6.00	6.00	6.00	6.00	6.00	6.00	6	1 Janvier 1934	6-7
New York	1.54	1.50	1.50	1.50	1.50	1.50	1 1/2	2 Février 1934	2
Niederlande — Pays-Bas	2.50	3.99	4.87	2.50	2.56	4.25	3	7 Juillet 1936	3 1/2
Norwegen — Norvège	3.50	3.50	3.50	3.50	3.50	3.50	3 1/2	24 Mai 1933	4
Oesterreich — Autriche	4.74	3.88	4.00	3.50	3.50	3.50	3 1/2	10 Juillet 1935	4
Peru — Pérou	6.00	6.00	6.00	6.00	6.00	6.00	6	20 Mai 1932	7
Polen — Pologne	5.00	5.00	5.00	5.00	5.00	5.00	5	26 Octobre 1933	6
Portugal	5.47	5.00	5.00	5.00	4.66	4.50	4 1/2	11 Mai 1936	5
Rumänien — Roumanie	5.93	4.50	4.50	4.50	4.50	4.50	4 1/2	15 Décembre 1934	6
Schweden — Suède ²⁾	2.00-2.50	2.00-2.50	2.00-2.50	2.00-2.50	2.00-2.50	2.00-2.50	2-2 1/2	1 Décembre 1933	2 1/2-3
Spanien — Espagne	5.91	5.27	5.50	5.00	5.00	5.00	5	15 Juillet 1935	5 1/2
Südafrika — Afrique du Sud	3.50	3.50	3.50	3.50	3.50	3.50	3 1/2	15 Mai 1933	4
Tschechoslowakei — Tchecoslo- vaquie	3.50	3.50	3.50	3.00	3.00	3.00	3	1 Janvier 1936	3 1/2
Türkei — Turquie	5.50	5.50	5.50	5.50	5.50	5.50	5 1/2	2 Mars 1933	7
Ungarn — Hongrie	4.50	4.33	4.50	4.00	4.00	4.00	4	29 Août 1935	4 1/2

Diskontsatzänderungen in der Zeit vom 16. Juni bis 15. Juli 1936
 Modifications des taux d'escompte durant la période allant du 16 juin au 15 juillet 1936

Datum der Änderung Date de la modification	Länder — Pays	Neuer Satz Taux nouveau	Vorheriger Satz Taux précédent
1	2	3	4
24 Juni 1936	Frankreich — France	5	6
25 Juni 1936	Niederlande — Pays-Bas	4	4 1/2
26 Juni 1936	Frankreich — France	4	5
30 Juni 1936	Niederlande — Pays-Bas	3 1/2	4
7 Juillet 1936	" "	3	3 1/2
10 Juillet 1936	Frankreich — France	3	4

¹⁾ Taux du découvert de la "Commonwealth Bank". — Overdraft rate of the "Commonwealth Bank".

²⁾ Der niedrigere Satz wird den Banken, der höhere den Privaten in Anrechnung gebracht. — Le taux le plus faible est appliqué aux remises des banques, le plus haut à celles de la clientèle privée.

Offiz. und Privatkontosätze in der Schweiz und im Ausland — *Taux officiels et taux hors banque en Suisse et à l'étranger*

Plätze — Places		Jahresdurchschnitte <i>Moyennes annuelles</i>		Monatsdurchschnitte <i>Moyennes mensuelles</i>				Sätze am — <i>Taux au</i>					
				1935		1936		1935		1936			
		1934	1935	Jun	Avril	Mai	Jun	29 Jun	31 Mai	7 Jun	15 Jun	23 Jun	30 Jun
1 Schweiz — Suisse	O	2.00	2.38	2.50	2.50	2.50	2.50	2 ¹ / ₂	2 ¹ / ₂	2 ¹ / ₂	2 ¹ / ₂	2 ¹ / ₂	2 ¹ / ₂
	P ₁	1.50	2.20	2.60	2.25	2.25	2.25	3	2 ¹ / ₄	2 ¹ / ₄	2 ¹ / ₄	2 ¹ / ₄	2 ¹ / ₄
Amsterdam	O	2.50	3.99	5.00	2.50	2.57	4.28	5	3 ¹ / ₂	4 ¹ / ₂	4 ¹ / ₂	4 ¹ / ₂	3 ¹ / ₂
	P	0.77	3.10	4.32	1.14	2.13	4.01	3 ⁵ / ₈	2 ³ / ₄	4 ¹ / ₂	4 ¹ / ₄	4 ¹ / ₈	2 ⁷ / ₈
Berlin	O	4.00	4.00	4.00	4.00	4.00	4.00	4	4	4	4	4	4
	P	3.78	3.14	3.00	3.00	2.93	2.87	3	2 ⁷ / ₈	2 ⁷ / ₈	2 ⁷ / ₈	2 ⁷ / ₈	2 ⁷ / ₈
Brüssel — Bruxelles	O	2.98	2.18	2.00	2.00	2.00	2.00	2	2	2	2	2	2
	P	2.16	2.06	1.87	1.37	1.37	1.37	1 ⁷ / ₈	1 ³ / ₈	1 ³ / ₈	1 ³ / ₈	1 ³ / ₈	1 ³ / ₈
London — Londres	O	2.00	2.00	2.00	2.00	2.00	2.00	2	2	2	2	2	2
	P	0.81	0.56	0.68	0.56	0.56	0.76	1 ³ / ₁₆	9 ¹ / ₁₆	9 ¹ / ₁₆	7 ¹ / ₈	7 ¹ / ₈	3 ¹ / ₄
Mailand — Milan	O	3.10	4.16	3.50	5.00	4.78	4.50	3 ¹ / ₂	4 ¹ / ₂	4 ¹ / ₂	4 ¹ / ₂	4 ¹ / ₂	4 ¹ / ₂
	P	3.09	4.17	3.50	5.00	4.78	4.50	3 ¹ / ₂	4 ¹ / ₂	4 ¹ / ₂	4 ¹ / ₂	4 ¹ / ₂	4 ¹ / ₂
New York	O	1.54	1.50	1.50	1.50	1.50	1.50	1 ¹ / ₂	1 ¹ / ₂	1 ¹ / ₂	1 ¹ / ₂	1 ¹ / ₂	1 ¹ / ₂
	P	0.29	0.19	0.19	0.19	0.19	0.19	3 ¹ / ₁₆	3 ¹ / ₁₆	3 ¹ / ₁₆	3 ¹ / ₁₆	3 ¹ / ₁₆	3 ¹ / ₁₆
Paris	O	2.65	3.48	5.67	5.00	5.81	5.60	5	6	6	6	6	4
	P	2.01	3.19	5.72	5.03	5.60	5.60	5	6	6	6	6	4

O = Offizieller Satz — *Taux officiel.*

P = Privatkontosatz — *Taux hors banque.*

1) Prima schweizerisches Bank- und Handelspapier — *Acceptations bancaires et effets de commerce suisses de premier ordre.*

Lombardzinsfüsse zentraler Notenbanken — *Taux pour avances sur nantissement*

Länder — Pays	Jahresdurchschnitte <i>Moyennes annuelles</i>		Am Monatsende geltender Zinsfuß <i>Taux en vigueur en fin de mois</i>				Zinsfuß am 15. Juli 1936 <i>Taux au 15 juillet 1936</i>		Vorheriger Zinsfuß <i>Taux précédent</i>
	1934	1935	1935		1936		%	in Kraft seit: <i>Date de la mise en vigueur:</i>	
			Jun	Avril	Mai	Jun			
1 Schweiz — Suisse	2 2.50	3 3.17	4 3 ¹ / ₂	5 3 ¹ / ₂	6 3 ¹ / ₂	7 3 ¹ / ₂	8 3 ¹ / ₂	9 3 Mai 1935	10 2 ¹ / ₂
Belgien — Belgique	3.48	3.00	3	3	3	3	3	28 Août 1934	3 ¹ / ₂
Deutschland — Allemagne	5.00	5.00	5	5	5	5	5	22 Septembre 1932	6
Frankreich — France									
Avances sur lingots	3.50	5.30	7	7 ² / ₈	9 ² / ₈	9 ² / ₈	9	7 Mai 1936	7
Avances sur titres	4.50	4.91	6	6	6	5	4	10 Juillet 1936	5
Avances à 30 jours	—	3.68 ¹⁾	5	5	6	4	3	10 Juillet 1936	4
Italien — Italie	3.60	4.27	3 ¹ / ₂	5	4 ¹ / ₂	4 ¹ / ₂	4 ¹ / ₂	18 Mai 1936	5
Jugoslawien — Yougoslavie	7.87	6.13	6	6	6	6	6	1 Février 1935	7 ¹ / ₂
Niederlande — Pays-Bas	3.00	4.51	4 ¹ / ₂	3	4	4	3 ¹ / ₂	7 Juillet 1936	4
Oesterreich — Autriche	5.24-5.74	4.33-4.83	4 ¹ / ₂ -5	4-4 ¹ / ₂	4-4 ¹ / ₂	4-4 ¹ / ₂	4-4 ¹ / ₂	10 Juillet 1935	4 ¹ / ₂ -5
Polen — Pologne	6.00	6.00	6	6	6	6	6	26 Octobre 1933	7
Rumänien — Roumanie	6.93	5.50	5 ¹ / ₂	5 ¹ / ₂	5 ¹ / ₂	5 ¹ / ₂	5 ¹ / ₂	15 Décembre 1934	7
Spanien — Espagne	4.95-6.82	4.32-5.36	4 ¹ / ₂ -5 ¹ / ₂	4-5	4-5	4-5	4-5	24 Août 1935	4 ¹ / ₂ -5 ¹ / ₂
Tschechoslowakei — Tchécoslovaquie	5.03-5.53	4.81-5.31	4 ³ / ₄ -5 ¹ / ₄	4 ¹ / ₄ -4 ³ / ₄	4 ¹ / ₄ -4 ³ / ₄	4 ¹ / ₄ -4 ³ / ₄	4 ¹ / ₄ -4 ³ / ₄	1 Janvier 1936	4 ³ / ₄ -5 ¹ / ₄
Lombardzinsfußänderungen in der Zeit vom 16. Juni bis 15. Juli 1936 <i>Modifications des taux pour avances sur nantissement durant la période allant du 16 juin au 15 juillet 1936</i>									
Datum der Änderung <i>Date de la modification</i>	Länder — Pays						Neuer Zinsfuß <i>Taux nouveau</i>	Vorheriger Zinsfuß <i>Taux précédent</i>	
1	2						3	4	
24 Jun 1936	Frankreich — France								
	Avances sur titres						6	8	
	Avances à 30 jours						5	6	
26 Jun 1936	Avances sur titres						5	6	
	Avances à 30 jours						4	5	
10 Juillet 1936	Avances sur titres						4	5	
	Avances à 30 jours						3	4	
25 Jun 1936	Niederlande — Pays-Bas						4 ¹ / ₂	5	
30 Jun 1936	" " " " " " " "						4	4 ¹ / ₂	
7 Juillet 1936	" " " " " " " "						3 ¹ / ₂	4	

1) Durchschnitt 21. Februar—31. Dezember. — *Moyenne 21 février—31 décembre.*

2) Die Gewährung von Vorschüssen auf Goldbarren ist seit dem 12. Juni 1935 aufgehoben. — *L'octroi d'avances sur lingots d'or est suspendu depuis le 12 juin 1935.*

Geldkurse für Sichtdevisen in der Schweiz* — Wert des Schweizerfrankens

	Paris für — pour Fr. 100.—	London Londres für — pour £ 1.—	Berlin für — pour RM 100.—	Mailand Milan für — pour L. 100.—	Brüssel Bruxelles für — pour Belgas 100.—	Wien ⁵⁾ Vienne für — pour S 100.—	Amster- dam für — pour fl. 100.—	New York für — pour \$ 1.—	Stock- holm für — pour Kr. 100.—	Kopenhagen Copenhague für — pour Kr. 100.—	Oslo für — pour Kr. 100.—
Parität	20.305	25.22154	123.457	27.277	51.884 ⁴⁾	72.926 57.756 ⁴⁾	208.32	3.06097 ⁷⁾	138.889	138.889	138.889
Juni 1936 juin											
1	2	3	4	5	6	7	8	9	10	11	12
1.											
2.	20.37 ^{3/4}	15.47	124.50	24.27 ^{1/2}	52.33 ^{3/4}	57.70	209.10	3.09 ^{1/2}	79.75	69.05	77.72 ^{1/2}
3.	20.37 ^{3/4}	15.50	124.50	24.27 ^{1/2}	52.35	57.70	209.10	3.09 ^{9/16}	79.90	69.20	77.87 ^{1/2}
4.	20.37 ^{3/4}	15.59	124.50	24.30	52.32 ^{1/2}	57.75	209.10	3.09 ^{5/8}	80.35	69.60	78.32 ^{1/2}
5.	20.37 ^{3/4}	15.55	124.50	24.27 ^{1/2}	52.32 ^{1/2}	57.75	209.10	3.09 ^{9/16}	80.15	69.40	78.12 ^{1/2}
6.	20.37 ^{3/4}	15.53 ^{3/4}	124.50	24.27 ^{1/2}	52.35	57.75	209.17 ^{1/2}	3.09 ^{9/16}	80.10	69.35	78.07 ^{1/2}
7.											
8.	20.36	15.42	124.30	24.22 ^{1/2}	52.25	57.60	209.05	3.08 ^{3/4}	79.50	68.80	77.45
9.	20.35 ^{3/4}	15.46	124.30	24.22 ^{1/2}	52.27 ^{1/2}	57.65	208.95	3.08 ^{7/8}	79.70	69.—	77.65
10.	20.35 ^{3/4}	15.53	124.40	24.22 ^{1/2}	52.27 ^{1/2}	57.65	208.95	3.09 ^{3/16}	80.10	69.35	78.05
11.	20.35	15.51 ^{1/2}	124.35	24.25	52.22 ^{1/2}	57.65	208.90	3.09 ^{1/16}	79.95	69.20	77.90
12.	20.37	15.56 ^{1/2}	124.40	24.27 ^{1/2}	52.30	57.70	209.05	3.09 ^{7/16}	80.20	69.45	78.15
13.	20.37 ^{1/2}	15.55	124.40	24.27 ^{1/2}	52.30	57.70	209.10	3.09 ^{3/8}	80.15	69.40	78.10
14.											
15.	20.35 ^{1/2}	15.52	124.40	24.27 ^{1/2}	52.22 ^{1/2}	57.70	209.05	3.09 ^{1/8}	80.—	69.25	77.95
16.	20.37	15.57 ^{1/2}	124.45	24.27 ^{1/2}	52.31 ^{1/4}	57.75	209.15	3.09 ^{1/4}	80.27 ^{1/2}	69.52 ^{1/2}	78.25
17.	20.36 ^{3/4}	15.59	124.45	24.27 ^{1/2}	52.28 ^{3/4}	57.75	209.15	3.09 ^{3/8}	80.35	69.60	78.32 ^{1/2}
18.	20.35 ^{1/2}	15.53 ^{3/4}	124.35	24.27 ^{1/2}	52.25	57.75	209.—	3.09	80.07 ^{1/2}	69.32 ^{1/2}	78.02 ^{1/2}
19.	20.34 ^{3/4}	15.54	124.30	24.27 ^{1/2}	52.25	57.75	208.90	3.09	80.07 ^{1/2}	69.32 ^{1/2}	78.02 ^{1/2}
20.	20.26	15.41	123.90	24.15	51.95	57.60	208.15	3.07 ^{1/4}	79.42 ^{1/2}	68.80	77.40
21.											
22.	20.28	15.41 ^{1/4}	123.90	24.15	52.—	57.60	208.30	3.07 ^{3/8}	79.45	68.80	77.42 ^{1/2}
23.	20.27 ^{1/2}	15.41 ^{1/4}	123.90	24.15	51.95	57.60	208.30	3.07 ^{1/4}	79.45	68.80	77.42 ^{1/2}
24.	20.26 ^{1/2}	15.41	123.65	24.15	51.90	57.55	207.85	3.07	79.45	68.80	77.42 ^{1/2}
25.	20.26	15.43	123.50	24.15	51.87 ^{1/2}	57.55	207.85	3.07	79.50	68.85	77.47 ^{1/2}
26.	20.26 ^{1/2}	15.38 ^{3/4}	123.45	24.15	51.77 ^{1/2}	57.55	208.10	3.06 ^{3/8}	79.30	68.65	77.27 ^{1/2}
27.	20.26 ^{1/2}	15.35	123.30	24.05	51.62 ^{1/2}	57.50	208.10	3.05 ^{3/4}	79.10	68.50	77.07 ^{1/2}
28.											
29.	20.26	15.35 ^{3/4}	123.20	24.—	51.65	57.50	208.07 ^{1/2}	3.05 ^{1/2}	79.15	68.55	77.12 ^{1/2}
30.	20.24 ^{3/4}	15.34 ^{1/2}	123.05	24.—	51.60	57.50	207.95	3.05 ^{1/8}	79.10	68.50	77.07 ^{1/2}
Monatsdurchschnitte — Moyennes mensuelles											
1935 VI.	20.23	15.092	123.47	25.26	51.79	57.62	207.63	3.058	77.78	67.34	75.78
VII.	20.23	15.127	123.05	25.05	51.60	57.78	206.59	3.052	77.96	67.52	76.04
VIII.	20.25	15.186	123.14	25.08	51.58	58.02	207.12	3.055	78.27	67.78	76.27
IX.	20.27	15.173	123.57	25.07	51.82	57.34	207.72	3.075	78.20	67.70	76.20
X.	20.25	15.080	123.50	24.96	51.75	56.77	208.13	3.072	77.71	67.30	75.71
XI.	20.29	15.175	123.81	24.90 ³⁾	52.03	56.44	208.89	3.080	78.19	67.71	76.19
XII.	20.35	15.195	123.86	24.74 ³⁾	51.96	56.71	208.91	3.083	78.31	67.82	76.31
1936 I.	20.28	15.187	123.56	24.37	51.82	56.77	208.70	3.061	78.26	67.79	76.26
II.	20.22	15.132	123.06	24.18	51.56	56.91	207.84	3.026	77.99	67.53	75.99
III.	20.21	15.140	123.07	24.15	51.69	56.46	208.21	3.045	78.03	67.58	76.03
IV.	20.23	15.172	123.32	24.13	51.91	56.26	208.33	3.068	78.21	67.71	76.21
V.	20.34	15.352	124.31	24.19	52.27	57.51	208.80	3.088	79.07	68.50	77.06
VI.	20.33	15.479	124.10	24.21	52.12	57.65	208.70	3.083	79.78	69.08	77.75
Jahresdurchschnitte — Moyennes annuelles											
1933	20.27	17.130	122.60	26.93	72.04	57.47	208.20	4.130	89.12	77.11	86.59
1934	20.29	15.560	121.53	26.45	71.90	56.88	208.10	3.087	80.14	69.40	78.08
1935	20.31	15.077	123.70	25.38	56.78	57.28	208.31	3.075	77.70	67.29	75.72

* Devisenkurse, die nicht einem tatsächlichen Markt in der Schweiz entsprechen, sind über London oder New York errechnet. Aufhebung der Goldwährung in England am 21. Sept. 1931, in Schweden und Norwegen am 27. Sept. 1931, in Dänemark am 29. Sept. 1931, in Kanada am 24. April 1933.

1) Seit 11. Dezember 1935 Kurse für „Freie Lire“. — *Dès le 11 décembre 1935 cours de la „lire libre“.*

2) Durchschnitt 1.—23. November — *Moyenne 1er—23 novembre.*

3) Durchschnitt 11.—31. Dezember. — *Moyenne 11—31 décembre.*

4) Seit 1. April 1935 (vorher 72.062). — *Depuis le 1er avril 1935 (auparavant 72.062).*

5) Für Noten. — *Pour des billets.*

6) Berechnet auf der Basis der am 31. Dez. 1935 erfolgten Neubewertung des Goldbestandes der Oesterreichischen Nationalbank (1 kg Feingold = 5963,69 S). — *Calculée sur la base de la réévaluation de l'encaisse-or que la Banque Nationale d'Autriche a effectuée le 31 déc. 1935 (1 kg d'or fin = 5963,69 S).*

7) Seit 31. Januar 1934 (vorher 5.18262). — *Depuis le 31 janvier 1934 (auparavant 5.18262).*

Changes à vue en Suisse (cours de la demande)* — Valeur du franc suisse

8

Parität Parité	Madrid für — pour Pes. 100.—	Prag Prague für — pour Kc 100.—	Warschau Varsovie für — pour zl. 100.—	Budapest ⁴⁾ für — pour Pengö 100.—	Belgrad Belgrade für — pour din. 100.—	Bukarest Bucarest für — pour Lei 100.—	Montreal für — pour \$ 1.—	Buenos-Aires für — pour P. Peso 100.—	Tokio ⁸⁾ für — pour Yen 100.—	Der Schweizer- franken in % von 4 Valuten Kol. 2, 6, 8 und 9 ⁹⁾ Le franc suisse en % des 4 changes col. 2, 6, 8 et 9 ⁹⁾
	100.—	12.7961 ¹⁾	58.1396	90.643	9.12778	3.10	5.18262	220.—	258.332	

Juni 1936 juin

	13	14	15	16	17	18	19	20	5)	21	6)	22	23
1.				3)									
2.	42.20	12.80	58.10	58.10	58.—	6.98 ^{3/4}	2.22 ^{1/2}	3.08 ^{7/8}	102.—	85.50	90.50	99.32	
3.	42.20	12.80	58.05	58.—	58.—	6.98 ^{3/4}	2.22 ^{1/2}	3.08 ^{3/4}	102.—	85.70	90.75	99.31	
4.	42.20	12.80	58.10	58.—	58.—	6.98 ^{3/4}	2.22 ^{1/2}	3.08 ^{1/2}	102.—	85.80	91.—	99.32	
5.	42.20	12.78 ^{3/4}	58.15	58.—	58.—	6.98 ^{3/4}	2.22 ^{1/2}	3.08	102.—	85.80	91.—	99.32	
6.	42.20	12.78 ^{3/4}	58.—	58.—	58.—	6.98 ^{3/4}	2.22 ^{1/2}	3.08 ^{1/2}	102.—	86.—	91.—	99.30	
7.													
8.	42.15	12.77 ^{1/2}	58.05	58.25	58.25	6.98 ^{3/4}	2.22 ^{1/2}	3.08	102.—	85.50	90.70	99.45	
9.	42.15	12.77 ^{1/2}	58.15	58.40	58.40	6.98 ^{3/4}	2.22 ^{1/2}	3.08	102.—	85.75	90.70	99.44	
10.	42.15	12.77 ^{1/2}	58.15	58.40	58.40	6.98 ^{3/4}	2.22 ^{1/2}	3.08 ^{1/4}	102.—	85.85	90.85	99.42	
11.	42.15	12.77 ^{1/2}	58.20	58.50	58.50	6.98 ^{3/4}	2.22 ^{1/2}	3.08 ^{1/4}	102.—	85.90	90.85	99.47	
12.	42.18 ^{3/4}	12.78 ^{3/4}	58.15	58.50	58.50	6.98 ^{3/4}	2.22 ^{1/2}	3.08 ^{3/4}	102.—	86.—	91.—	99.36	
13.	42.18 ^{3/4}	12.78 ^{3/4}	58.15	58.50	58.50	6.98 ^{3/4}	2.22 ^{1/2}	3.08 ^{3/4}	102.—	86.—	91.—	99.35	
14.													
15.	42.17 ^{1/2}	12.78 ^{3/4}	58.—	58.50	58.50	6.98 ^{3/4}	2.22 ^{1/2}	3.08 ^{3/4}	102.—	86.15	91.—	99.44	
16.	42.18 ^{3/4}	12.78 ^{3/4}	58.10	59.—	59.—	6.98 ^{3/4}	2.22 ^{1/2}	3.08 ^{7/8}	102.—	86.30	91.25	99.36	
17.	42.18 ^{3/4}	12.77 ^{1/2}	58.10	59.—	59.—	6.98 ^{3/4}	2.22 ^{1/2}	3.08 ^{7/8}	102.—	86.30	91.30	99.36	
18.	42.17 ^{1/2}	12.76 ^{1/4}	58.10	59.—	59.—	6.98 ^{3/4}	2.22 ^{1/2}	3.08 ^{3/4}	102.—	86.—	91.10	99.44	
19.	42.15	12.76 ^{1/4}	57.85	59.50	59.50	6.98 ^{3/4}	2.22 ^{1/2}	3.08 ^{3/8}	102.—	85.80	91.—	99.47	
20.	41.97 ^{1/2}	12.72 ^{1/2}	57.85	59.75	59.75	6.98 ^{3/4}	2.22 ^{1/2}	3.07	101.50	85.25	90.25	99.95	
21.													
22.	42.—	12.72 ^{1/2}	57.75	59.75	59.75	6.98 ^{3/4}	2.22 ^{1/2}	3.06 ^{3/4}	101.50	85.20	90.25	99.87	
23.	42.—	12.72 ^{1/2}	57.60	59.75	59.75	6.98 ^{3/4}	2.22 ^{1/2}	3.06 ^{1/4}	101.50	84.85	90.25	99.91	
24.	41.97 ^{1/2}	12.70	57.60	59.50	59.50	6.98 ^{3/4}	2.22 ^{1/2}	3.06 ^{1/4}	101.50	84.75	90.25	100.02	
25.	41.95	12.70	57.60	59.30	59.30	6.98 ^{3/4}	2.22 ^{1/2}	3.06 ^{1/2}	101.50	84.75	90.35	100.04	
26.	41.95	12.68 ^{3/4}	57.55	59.30	59.30	6.98 ^{3/4}	2.22 ^{1/2}	3.06	101.50	84.50	90.25	100.08	
27.	41.95	12.67 ^{1/2}	57.45	59.20	59.20	6.98 ^{3/4}	2.20	3.05 ^{1/4}	101.50	83.50	90.—	100.23	
28.													
29.	41.95	12.67 ^{1/2}	57.35	59.20	59.20	6.98 ^{3/4}	2.20	3.04 ^{1/2}	101.50	83.40	89.75	100.25	
30.	41.92 ^{1/2}	12.67 ^{1/2}	57.30	59.20	59.20	6.98 ^{3/4}	2.20	3.04 ^{1/2}	101.50	83.25	89.75	100.33	

Monatsdurchschnitte — Moyennes mensuelles

1935 VI.	41.90	12.79	57.85	56.62	56.62	6.98	3.06	3.057	100.41	80.54	88.79	100.27	
VII.	41.88	12.72	57.77	57.56	57.56	6.98	3.06	3.048	100.29	80.85	88.99	100.34	
VIII.	41.94	12.69	57.82	58.84	58.84	6.98	3.06	3.051	100.76	81.82	89.62	100.35	
IX.	41.96	12.70	57.91	58.75	58.75	6.98	3.06	3.053	100.86	82.83	89.09	100.00	
X.	41.94	12.71	57.81	57.41	57.41	6.98	2.36	3.029	100.28	83.61	88.11	99.99	
XI.	42.02	12.73	57.92	55.96	55.96	6.98	2.36	3.047	100.49	83.73	88.40	99.71	
XII.	42.14	12.76	58.09	55.26	55.26	6.98	2.33	3.052	100.53	84.05	88.50	99.60	
1936 I.	42.01	12.72	57.97	53.89	53.89	6.98	2.20	3.058	100.56	83.10	88.73	99.98	
II.	41.87	12.68	57.75	53.11	53.11	6.98	2.20	3.029	100.75	83.55	88.30	100.59	
III.	41.86	12.68	57.71	53.88	53.88	6.98	2.20	3.042	100.76	83.78	88.02	100.35	
IV.	41.90	12.69	57.73	56.15	56.15	6.98	2.22	3.052	101.—	84.27	88.52	100.03	
V.	42.11	12.76	— ³⁾	57.94	57.94	6.99	2.20	3.081	101.49	84.93	89.67	99.49	
VI.	42.10	12.75	57.90	58.82	58.82	6.99	2.22	3.076	101.82	85.35	90.64	99.69	

Jahresdurchschnitte — Moyennes annuelles

1933	43.12	15.33	57.82	67.61	67.61	6.94	3.04	3.772	104.94 ⁷⁾	103.65	100.08		
1934	42.01	13.10	58.05	62.80	62.80	6.98	3.05	3.120	103.48	78.05	91.84	100.01	
1935	42.06	12.79	58.03	56.76	56.76	6.98	2.89	3.060	100.16	80.86	88.35	99.84	

* Le cours des devises qui n'ont pas un marché régulier en Suisse est calculé sur les parités de Londres ou de New York. Ont abandonné l'étalon-or: Angleterre le 21 septembre 1931, Suède et Norvège le 27 septembre 1931, Danemark le 29 septembre 1931, Canada le 24 avril 1933.

1) Seit 17. Februar 1934 (vorher 15.3553). — Depuis le 17 février 1934 (auparavant 15.3553).

2) Seit 1. Juni 1936 Kurse für „Freie Zloty“. — Dès le 1er juin 1936, cours du „Zloty libre“.

3) Wegen den Devisenmassnahmen der polnischen Regierung vom 26. April 1936 wurde die Kursnotierung auf Warschau eingestellt. A cause des restrictions mises, le 26 avril 1936, par le Gouvernement polonais au commerce des devises, la cotation du cours sur Varsovie est suspendue.

4) Für Noten — Pour des billets.

5) Inoffizieller Kurs — Cours du marché libre.

6) Durchschnitt Januar-April und Dezember — Moyenne janvier-avril et décembre.

7) Am 13. Dezember 1931 wurde in Japan ein Goldausfuhrverbot erlassen — Le Japon a édicté une interdiction d'exporter l'or en date du 13 décembre 1931.

8) Vom 23. März 1935 bis 31. März 1936 berechnet auf 3 Valuten (Kol. 2, 8 u. 9) — Du 23 mars 1935 au 31 mars 1936 calculé sur la base de 3 changes (Col. 2, 8 et 9).

Börsenumsätze¹⁾ — Mouvements des bourses¹⁾

Monat Mois	Basel — Bâle			Genf — Genève			Zürich ²⁾ — Zurich ²⁾					
	Umsatz in Mill. Fr. Mouvement en millions de frs.			Anzahl der bezahlten Kurse Total des cours cotés						Umsatz in Millionen Fr. Mouvement en millions de frs.		
	1934	1935	1936	1934	1935	1936	1934	1935	1936	1934	1935	1936
1	2	3	4	5	6	7	8	9	10	11	12	13
Janvier . . .	44.2	47.6	35.5	4 590	4 263	4 081	6 427	7 127	6 633	308.2	252.9	239.1
Février . . .	52.5	36.4	38.6	4 249	3 783	4 462	6 413	6 483	7 269	314.2	244.9	269.1
Mars . . .	47.1	54.8	33.3	4 375	4 692	4 289	7 004	7 815	6 055	323.4	343.1	244.4
Avril . . .	48.1	95.4	30.7	4 253	5 430	3 567	6 229	10 204	5 158	259.9	504.2	226.3
Mai . . .	37.2	79.4	31.5	4 058	5 420	4 050	5 492	11 029	6 344	220.5	421.4	238.5
Juin . . .	42.3	38.8	40.4	3 959	4 038	4 226	5 844	7 210	7 315	218.2	253.0	264.5
Juillet . . .	27.5	26.6		3 189	4 054		5 336	6 218		188.1	210.7	
August . . .	26.7	24.7		3 111	3 900		4 762	5 857		165.4	200.9	
Septembre . . .	31.6	26.4		3 127	3 059		4 924	5 575		184.8	198.6	
Octobre . . .	32.8	26.9		3 656	3 902		5 078	6 265		203.2	205.7	
Novembre . . .	35.5	30.8		3 660	4 191		5 092	6 716		202.7	234.5	
Décembre . . .	36.6	29.0		3 656	3 624		5 744	5 685		245.4	214.4	
Janv.-Juin . . .	271.4	352.4	210.0	25 484	27 626	24 675	37 409	49 868	38 774	1 644.4	2 019.5	1 481.9
Année . . .	462.1	516.8		45 883	50 356		68 415	86 184		2 834.0	3 284.3	

1) Die Zahlen der drei Plätze sind unter sich nicht vergleichbar. — Une comparaison ne peut pas être faite entre les données de ces trois places.
2) Mit Einschluss der ausserbörslichen Abschlüsse — Transactions hors bourse y comprises.

Markt schweizerischer Staatsanleihen — Marché des fonds d'Etats fédéraux

Notierungen an der Zürcher Börse Cours de la Bourse de Zurich	Fälligkeit Echéance	Betrag in Millionen Fr. ¹⁾ Montant en millions de frs. ¹⁾	Emissions- kurs Cours d'émission	Année 1935		Juin 1936			Janv.-juin 1936	
				Maximum	Minimum	Kurse — Cours		Maximum	Minimum	Dernier cours
						Maximum	Minimum			
1	2	3	4	5	6	7	8	9	10	11
3 % Eidg. Anleihe 1903	1913-1952	40	—	94.50	82.50	89. —	87. —	88.50	92. —	87.10
3 1/2 % S. B. B., A—K	1911-1962	363	—	95.65	81. —	86.40	83.25	86.30	89.90	86. —
5 % Eidg. Anleihe 1925	1940	140	98	104.75	97. —	101. —	100. —	100.70	102.50	100. —
4 1/2 % „	1926	100	98	104.40	94.50	99.75	97.25	99.40	101.40	98.25
4 1/2 % „	1927	150	97	104.25	94. —	99.60	96. —	99.25	101. —	98. —
4 1/2 % „	1930	250	98.90	104.25	91. —	98.75	95. —	97.25	100.30	96. —
4 % „	1930	150	98.50	102. —	83. —	92. —	87.50	90.90	95.20	89.75
4 % „	1931	200	100	102. —	82. —	91.50	86.75	89.90	95.25	89.75
3 1/2 % „	1932	354	93.40	94.40	79. —	86.40	82. —	86.25	89. —	84. —
4 % „	1933	165	99.75	102. —	83.75	91. —	86. —	89.75	95.10	90. —
4 % „	1934	100	98.65	102.25	86. —	93.75	90.50	93. —	97. —	93. —
4 % Eidg. Kassascheine 1935	1941	70	97.50	99. —	93.75	99. —	95.75	98.25	100.10	97.50

1) Ausstehender Betrag am 31. Dezember 1935. — Montant en circulation au 31 décembre 1935.

Geldkurs und Rendite der 3 1/2 % Obligationen Schweizerische Bundesbahnen, Serie A—K, am Monatsende
Cours (demande) et rendement des obligations Chemins de fer fédéraux 3 1/2 %, Série A—K, en fin de mois

Monat Mois	Kurs — Cours					Rentabilität — Rendement				
	1932	1933	1934	1935	1936	1932	1933	1934	1935	1936
1	2	3	4	5	6	7	8	9	10	11
Janvier . . .	98.25	99.90	96. —	94.30	88. —	3.62	3.51	3.81	3.96	4.52
Février . . .	95.90	101. —	93.40	94.95	87.90	3.80	3.43	4.01	3.91	4.53
Mars . . .	97.90	100.85	90.50	89. —	87.20	3.65	3.44	4.26	4.43	4.60
Avril . . .	98.85	96.75	90.35	84.75	87.80	3.58	3.74	4.28	4.83	4.54
Mai . . .	96.40	91.70	91.30	88. —	86.90	3.76	4.13	4.19	4.52	4.62
Juin . . .	98.80	89. —	91.25	89.10	86.30	3.58	4.35	4.20	4.42	4.68
Juillet . . .	100. —	92. —	92.10	88. —		3.50	4.11	4.13	4.52	
August . . .	98.80	94.10	92.40	86. —		3.51	3.94	4.10	4.71	
Septembre . . .	98.95	94.90	93.40	84.10		3.57	3.88	4.01	4.89	
Octobre . . .	99.40	95.10	94.40	85.70		3.54	3.87	3.94	4.73	
Novembre . . .	97.40	94.70	94.40	82.50		3.69	3.90	3.94	5.07	
Décembre . . .	98.90	96.30	91.50	86. —		3.58	3.77	4.18	4.71	
Moyenne annuelle . . .	98.26	95.35	93.07	87.98		3.62	3.85	4.05	4.52	
Maximum . . .	100.50	101.40	97.85	95.65		3.85	4.46	4.43	5.20	
Minimum . . .	95.10	87.80	88.50	81. —		3.47	3.40	3.66	3.85	

**Durchschnittliche Rendite auf Grund der Kurse von 12 Anleihen der Eidgenossenschaft
und der Schweizerischen Bundesbahnen — Obligationenindex**
*Rendement moyen calculé sur la base du cours de 12 emprunts Confédération
et Chemins de fer fédéraux — Index des obligations*

Stichtag <i>Jour de pointage</i>	Rentabilität — Rendement					Index ¹⁾				
	1932	1933	1934	1935	1936	1932	1933	1934	1935	1936
1	2	3	4	5	6	7	8	9	10	11
25 Janvier . . .	3.93	3.70	3.97	4.06	4.71	112.58	119.52	111.33	108.73	93.82
25 Février . . .	3.84	3.63	4.09	4.01	4.59	114.98	121.83	107.99	110.14	96.28
25 Mars	3.85	3.68	4.39	4.28	4.63	114.72	120.17	100.57	103.34	95.51
25 Avril	3.74	3.92	4.24	4.86	4.61	118.18	112.61	104.17	90.91	95.77
25 Mai	3.72	4.18	4.22	4.82	4.71	118.79	105.69	104.71	91.66	93.86
25 Juin	3.78	4.43	4.29	4.47	4.91	116.78	99.75	102.93	98.82	90.04
25 Juillet	3.76	4.38	4.21	4.68		117.55	100.89	104.91	94.36	
25 Août	3.73	4.16	4.16	4.68		118.63	106.33	106.15	94.53	
25 Septembre . . .	3.78	4.09	4.10	4.98		116.93	108.12	107.70	88.83	
25 Octobre	3.75	4.07	4.09	5.00		117.77	108.73	108.12	88.33	
25 Novembre . . .	3.83	4.08	4.07	5.17		115.31	108.44	108.57	85.49	
23 Décembre . . .	3.83	4.07	4.16	5.01		115.53	108.47	106.35	88.29	
10 Juillet	3.80	4.38	4.24	4.43	4.72	116.41	101.01	104.15	99.73	93.58
Moyenne annuelle .	3.80	4.02	4.16	4.64		116.32	110.27	106.23	95.96	
Maximum	3.98	4.43	4.29	5.25		119.56	122.13	111.33	110.47	
Minimum	3.72	3.62	3.97	4.00		110.97	99.75	100.57	84.13	

¹⁾ Vergleich der durchschnittlichen Rendite 1906—1925 = 4,42% mit der durchschnittlichen Rendite der 12 Anleihen am Stichtag, unter Berücksichtigung des Kapitalbetrages und der Laufzeit.
Rapport entre le rendement moyen 1906—1925 = 4,42% et le rendement moyen des 12 emprunts au jour de pointage (en tenant compte du capital et de l'échéance).

12

Gliederung des schweizerischen Aktienindexes — Détail de l'index suisse des actions

Stichtag <i>Jour de pointage</i>	Banken <i>Banques</i>	Finanz- gesell- schaften <i>Sociétés financières</i>	Versiche- rungsgesell- schaften <i>Sociétés d'assurances</i>	Diverse Unter- nehmen <i>Entreprises diverses</i>	Industriek Aktien — <i>Actions industrielles</i>						Gesamt- index <i>Index total</i>
					Kraftwerke <i>Forces motrices</i>	Chem. Industrie <i>Industrie chimique</i>	Maschinen <i>Machines</i>	Lebensmittel <i>Denrées alimentaires</i>	Diverse <i>Divers</i>	Total (Kol. 6-10)	
Zahl der Aktiengesellschaften — <i>Nombré des sociétés par actions</i>											
12	31	12	8	4	3	9	3	6	25	88	
Einbezahltes Aktienkapital (in Millionen Fr.) ¹⁾ — <i>Capital-actions versé (en millions de frs.)¹⁾</i>											
607.0	646.8	73.0	45.9	67.0	78.0	210.5	148.0	76.3	579.8	1952.5	
In Prozenten des einbezahlten Aktienkapitals — <i>En pour-cent du capital-actions versé</i>											
1	2	3	4	5	6	7	8	9	10	11	12
23 Déc. 1933	94.98	70.60	587.97	60.57	172.18	181.05	84.73	327.69	70.21	159.79	120.59
22 „ 1934	87.24	61.68	539.35	50.06	137.66	183.50	59.48	350.95	60.42	151.59	111.89
1935											
25 Juin . . .	51.26	55.34	512.74	42.49	131.91	198.47	67.84	379.76 ²⁾	57.10	169.86 ²⁾	103.18 ²⁾
25 Juillet . .	51.48	55.19	502.00	41.66	132.82	197.18	67.31	386.89	54.37	171.02	103.16
25 Août . . .	51.79	54.16	498.03	42.11	134.63	207.46	69.55	386.05	57.38	173.61	103.54
25 Sept. . . .	51.18	50.18	491.02	39.75	134.36	207.36	66.32	382.89	57.00	171.55	101.13
25 Octobre . .	50.51	47.73	478.56	37.60	129.13	198.55	64.36	373.34	53.86	166.22	97.82
25 Nov. . . .	50.38	48.22	477.21	36.88	128.42	201.44	65.68	371.57	51.99	166.29	97.90
23 Déc. . . .	50.73	46.86	473.39	35.68	124.85	197.05	65.15	362.19	48.86	162.30	96.26
1936											
25 Janvier . .	54.96	51.87	513.19	35.84	123.61	201.49	73.49	373.36	51.84	168.99	102.63
25 Février . .	56.69	55.89	530.48	38.18	135.60	205.36	80.36	378.11	61.62	175.31	107.01
25 Mars . . .	57.08	55.03	534.84	39.88	130.06	200.03	78.79	381.93	61.18	176.08	108.34
25 Avril . . .	57.47	56.41	522.25	38.48	126.97	202.51	83.16	385.85	60.24	178.53	109.49
25 Mai	58.26	54.70	527.79	35.82	128.57	199.99	82.83	392.16	66.19	180.64	109.92
25 Juin	57.72	54.42	536.35	39.45	124.34	202.91	80.38	400.49	65.27	181.67	111.03
10 Juillet . .	58.87	54.16	531.05	36.17	121.82	196.64	76.80	382.31	61.71	174.12	108.64
Moyenne annuelle .	58.32	56.93	518.43	44.00	136.49	197.22	66.35	375.56	56.71	165.31	104.38
Maximum	89.17	67.88	587.66	53.82	152.04	207.46	70.40	394.59	63.06	173.61	115.27
Minimum	50.11	46.81	473.39	35.68	124.85	186.82	60.23	358.52	48.86	154.30	96.26

¹⁾ Am 10. Juli 1936. — *Au 10 juillet 1936.*
²⁾ Mit Einrechnung der neuen kotierten Stammaktien von Nestlé von nom. 18,5 Mill. Fr. — *En tenant compte des nouvelles actions ordinaires cotées de Nestlé de nom. 18,5 millions de francs.*
³⁾ Anmerkung zur Graphik IV: Infolge Kapitalveränderungen ist der Aktienindex einer Revision unterzogen worden. Die Ergebnisse vom Januar 1934 an sind den Vorjahreszahlen nur noch bedingt vergleichbar — *Comme plusieurs sociétés ont modifié leur capital, l'index des actions a été soumis à une révision. Depuis janvier 1934, les données ne peuvent être comparées que sous réserve avec les précédentes.*

13

Index ausländischer in der Schweiz kotierter Anleihen¹⁾ — Index des emprunts étrangers cotés en Suisse¹⁾

14

Stichtag <i>Jour de pointage</i>	Deutsche Anleihen <i>Emprunts allemands</i>	Französische Anleihen <i>Emprunts français</i>	Belgische Anleihen <i>Emprunts belges</i>	Oesterreichische Anleihen <i>Emprunts autrichiens</i>	Übrige europäische Anleihen <i>Autres emprunts européens</i>	Ausser-europäische Anleihen <i>Emprunts non européens</i>	Gesamt-Index <i>Index total</i>
	Zahl der Anleihen ²⁾ — <i>Nombre des emprunts²⁾</i>						
	32	12	11	9	19	7	90
	Emissionswert der Anleihen resp. der Anleihenstranchen (in Millionen Franken) ²⁾ <i>Valeur d'émission des emprunts ou tranches d'emprunt (en millions de francs)²⁾</i>						
	460.9	391.0	142.7	75.8	211.9	86.2	1 368.5
	In Prozenten des Emissionswertes — <i>En pour-cent de la valeur d'émission</i>						
1	2	3	4	5	6	7	8
23 Décembre 1931	41.04	96.40	74.18	64.56	58.44	30.69	58.09
23 „ 1932	67.90	99.75	89.71	59.30	54.70	24.53	72.47
23 „ 1933	61.06	95.56	88.85	64.70	57.00	20.33	72.29
22 „ 1934	41.22	97.42	88.09	73.92	58.16	22.45	68.61
25 Juin . . 1935	28.87	91.04	76.79	67.15	51.51	18.23	60.15
25 Juillet . . „	30.23	89.64	79.49	68.97	50.80	17.19	60.09
25 Août . . „	29.88	90.56	80.24	66.55	49.39	16.51	60.03
25 Septembre „	28.32	87.91	74.07	65.52	50.64	15.75	58.12
25 Octobre „	28.46	90.95	81.80	63.66	47.91	15.16	59.47
25 Novembre „	31.01	88.25	82.23	65.69	49.16	16.40	59.66
23 Décembre „	30.11	88.64	82.62	67.52	48.65	15.56	59.52
25 Janvier . 1936	31.22	89.43	85.69	70.28	49.83	17.26	60.31
25 Février . „	31.74	91.91	93.60	77.72	51.36	17.93	62.65
25 Mars . . „	29.57	89.64	92.74	79.77	50.20	17.85	59.21
25 Avril . . „	30.29	88.30	93.60	79.23	51.58	18.10	59.29
25 Mai . . „	29.14	83.02	92.36	76.78	51.03	18.02	56.42
25 Juin . . „	27.43	77.17	89.46	76.39	48.64	17.62	53.49

¹⁾ Es sind nur die seit 1922 in der Schweiz aufgelegten wichtigen Anleihen (Schweiz. Tranche) berücksichtigt.
Seuls les emprunts émis en Suisse (tranche suisse) à partir de 1922 sont pris en considération.

²⁾ 25 février 1936.

Zinssätze — Taux d'intérêt

15

Monatsende <i>Fin de mois</i>	Kassaobligationen <i>Bons de caisse</i> (gegenbar — <i>contre espèces</i>)		Spargelder <i>Dépôts en</i> <i>caisse d'éparg.</i>		I. Hypothek <i>1^{re} Hypothèque</i>
	Durchschnitt von — <i>Moyenne des</i>				
	12 Kantonalbanken <i>12 Banques cantonales</i>	7 Grossbanken ¹⁾ <i>7 Grandes banques¹⁾</i>	11 Kantonalbanken <i>11 Banques cantonales</i>	Zürcher Kantonalbank <i>Banque cantonale zurichoise</i>	
	In Prozenten — <i>En pour-cent</i>				
1	2	3	4	5	
Moyenne annuelle					
1932	3.59	3.91	3.19	4.51	
1933	3.57	3.82	2.99	4.25	
1934	3.75	4.16	3.03	4.06	
1935	3.77	4.06	3.02	4.00	
Juin . 1935	3.71	4.08	3.00	4.00	
Juillet . „	3.73	4.08	3.00	4.00	
Août . „	3.75	4.08	3.00	4.00	
Sept. . „	3.75	4.08	3.00	4.00	
Oct. . „	3.90	4.08	3.00	4.00	
Nov. . „	3.94	4.08	3.00	4.00	
Déc. . „	3.94	4.08	3.00	4.00	
Janvier 1936	3.97	4.08	3.00	4.00	
Février „	3.97	4.08	3.00	4.00	
Mars . „	3.97	4.08	3.00	4.00	
Avril . „	3.97	4.08	3.00	4.00	
Mai . „	3.97	4.08	3.00	4.00	
Juin . „	3.97	4.08	3.00	4.00	

¹⁾ Bis Ende April 1934 von 8 Banken. — *Jusqu'à fin avril 1934 8 banques.*

Rendite der neu aufgelegten Anleihen von schweizerischen öffentlich-rechtlichen Körperschaften
Rendement des nouveaux emprunts publics

16

Monat <i>Mois</i>	Nettorendite für den Zeichner <i>Rendement net pour le souscripteur</i>									
	Bund und S.B.B. <i>Confédération et C.F.F.</i>			Kantone <i>Cantons</i>			Gemeinden <i>Communes</i>			
	1934	1935	1936	1934	1935	1936	1934	1935	1936	
	In Prozenten — <i>En pour-cent</i>									
	1	2	3	4	5	6	7	8	9	10
Janvier . .	—	—	—	3.90	—	—	3.99	—	4.59	—
Février . .	3.92	—	—	—	3.93	—	3.98	4.08	—	—
Mars . . .	—	3.81	4.32	—	3.83	4.08	—	—	—	—
Avril . . .	—	—	—	—	—	—	4.15	—	4.81	—
Mai . . .	—	—	—	4.02	—	—	—	4.02	—	—
Juin . . .	—	4.14	—	4.18	4.28	4.47	—	—	4.32	—
Juillet . .	—	—	—	4.00	—	—	3.97	—	—	—
Août . . .	—	—	—	—	4.48	—	—	—	—	—
Septembre .	—	—	—	3.83	4.38	—	—	4.66	—	—
Octobre . .	3.96	—	—	—	3.88	—	4.15	—	—	—
Novembre .	—	—	—	3.94	—	—	—	4.68	—	—
Décembre .	—	—	—	3.92	—	—	—	4.68	—	—
Année . .	3.94	4.10	—	3.98	4.20	—	3.97	4.39	—	—

Emission von öffentlich aufgelegten Obligationenanleihen seit dem 1. Januar 1936

Emissions publiques d'emprunts depuis le 1er janvier 1936

(Ohne Gewähr für Vollständigkeit — *Omissions réservées*)

Monat Mois	Schuldner Débiteur	Zins- fuss	Emis- sions- kurs	Brutto- Rendite	Netto- Rendite	Fällig- keit	Künd- bar	Nominalwert Valeur nomi- nale	Emis- sions- wert	Kon- version	Neubean- spruchung d. Marktes
		Taux	Cours d'émis- sion	Rende- ment brut	Rende- ment net						
		in Prozenten — en pour-cent				in Tausend Franken — en milliers de francs					
1	2	3	4	5	6	7	8	9	10	11	12
Schweizerische Emissionen — Emissions suisses											
Janv.	Comune di Breganzona	4½	98.00	4.89	4.59	von 1941 an	—	45	44	—	44
	Pfandbriefzentrale der schweizerischen Kantonal- banken, Zürich, Pfand- brief-Anleihen Serie XI	4	97.00	4.26	4.05	1951	1946	20 000	19 400	—	19 400
	Compagnie des Tramways de Neuchâtel à Neuchâtel	4½	98.40	4.65	4.45	1941-60	1946	500	492	—	492
Févr.	Pilatus-Bahn-Gesellschaft, Alpnachstad. Elektrifika- tionsanleihen mit I. Hyp.	5	99.64	5.07	4.80	1941	1939	400	399	—	399
Mars	Canton de Vaud	4¼	99.40	4.31	4.08	1950	1941	10 000	9 940	—	9 940
	Eidgenossenschaft Anleihen	4	93.65	4.75	4.51	1947	1944	135 000	126 427	175 000 ¹⁾	(- 9 221)
	Kassenscheine	3	98.38	3.85	3.66	1938	—	40 000	39 352		
Avril	Stadt Zürich, Kassarheine Solothurner Handelsbank, Solothurn, Anleihen	4½	98.01	5.06	4.81	1940	—	10 000	9 801	10 000	(- 199)
	Solothurner Handelsbank, Solothurn, Anleihen	4½	99.64	4.57	4.32	1942	—	850	847	850	(- 3)
Juin	Kanton St. Gallen	4½	100.00	4.50	4.25	1944	1941	5 000	5 000	5 000	—
	Cantone Ticino	4½	96.50	4.95	4.69	1940-46	—	5 000	4 825	—	4 825
	Ville de Boudry (Neuch.)	4½	99.40	4.57	4.32	1948	—	200	199	—	199
	Caisse hypothécaire du Canton de Fribourg, Emprunt Série F 1936	4¼	99.64	4.32	4.08	1942	—	1 320	1 315	1 320	(- 5)
Ausländische Emissionen in der Schweiz — Emissions étrangères en Suisse											
—	—	—	—	—	—	—	—	—	—	—	—

¹⁾ Konversion des V. Elektrifikationsanlehens der Bundesbahnen von Fr. 175 000 000. — *Conversion du Ve emprunt d'électrification des Chemins de fer fédéraux de frs. 175 000 000.*

Öffentlich aufgelegte Aktienemissionen seit dem 1. Januar 1936

Emissions publiques d'actions depuis le 1er janvier 1936

(Ohne Gewähr für Vollständigkeit — *Omissions réservées*)

Monat Mois	Firma Raison sociale	Emissions- preis	Nominal- betrag	Emissions- wert
		Prix d'émission		
		‰	in Tausend Fr. — en milliers de francs	
1	2	3	4	5
Schweizerische Emissionen — Emissions suisses				
—	—	—	—	—

Zusammenzug der öffentlich aufgelegten Obligationenanleihen, Januar-15. Juli

Emissions publiques d'emprunts, janvier-15 juillet
(Ohne Gewähr für Vollständigkeit — *Omissions réservées*)

19

Schuldner <i>Débiteur</i>	Zahl der Anleihen <i>Nombre d'emprunts</i>		Nominalwert <i>Valeur nominale</i>		Emissionswert <i>Valeur d'émission</i>		Konversionen <i>Conversions</i>		Neubeanspruchung des Marktes <i>Argent frais demandé au marché</i>	
	1935	1936	1935	1936	1935	1936	1935	1936	1935	1936
	Zahl — <i>Nombre</i>		In Tausend Franken — <i>En milliers de francs</i>							
1	2	3	4	5	6	7	8	9	10	11
Schweizerische Emissionen — <i>Emissions suisses</i>										
1. Bund — <i>Confédération suisse</i>	2	2	180 000	175 000	176 150	165 779	180 000	175 000 ¹⁾	(- 3 850)	(- 9 221)
2. Bundesbahnen — <i>Chemins de fer fédéraux</i>	1	—	100 000	—	93 650	—	100 000	—	(- 6 350)	—
3. Kantone — <i>Cantons</i>	3	3	36 000	20 000	35 590	19 765	14 000	5 000	21 590	14 765
4. Gemeinden — <i>Communes</i>	3	3	9 600	10 245	9 518	10 044	8 600	10 000	918	44
Öffentlich-rechtliche Körperschaften — <i>Emprunts publics</i>	9	8	325 600	205 245	314 908	195 588	302 600	190 000	12 308	5 588
5. Transportunternehmungen <i>Entreprises de transports</i>	1	2	600	900	600	891	—	—	600	891
6. Pfandbriefzentralen — <i>Centrales des lettres de gage</i>	2	1	20 000	20 000	19 640	19 400	—	—	19 640	19 400
7. Banken — <i>Banques</i>	2	2	36 000	2 170	35 850	2 162	9 360	2 170	26 490	(- 8)
8. Finanzgesellschaften <i>Sociétés financières</i>	—	—	—	—	—	—	—	—	—	—
9. Elektrische Unternehmungen — <i>Entreprises électriques</i>	1	—	2 000	—	1 968	—	2 000	—	(- 32)	—
10. Diverse — <i>Divers</i>	5	—	2 000	—	1 994	—	1 710	—	284	—
Total 1—9	20	13	386 200	228 315	374 960	218 041	315 670	192 170	59 290	25 871
Ausländische Emissionen in der Schweiz — <i>Emissions étrangères en Suisse</i>										
Total	—	—	—	—	—	—	—	—	—	—

¹⁾ Konversion des V. Elektrifikationsanleihe der Bundesbahnen von Fr. 175 000 000 — *Conversion du V^e emprunt d'électrification des Chemins de fer fédéraux de frs. 175 000 000.*

Zusammenzug der öffentlich aufgelegten schweizerischen Aktienemissionen, Januar-15. Juli

Emissions publiques d'actions suisses, janvier-15 juillet
(Ohne Gewähr für Vollständigkeit — *Omissions réservées*)

20

Firma <i>Raison sociale</i>	Zahl der Emissionen <i>Nombre d'émissions</i>		Nominalwert <i>Valeur nominale</i>		Emissionswert <i>Valeur d'émission</i>	
	1935	1936	1935	1936	1935	1936
	Zahl — <i>Nombre</i>		In Tausend Franken — <i>En milliers de francs</i>			
1	2	3	4	5	6	7
1. Transportunternehmungen — <i>Entreprises de transports</i>	1	—	500	—	500	—
2. Banken — <i>Banques</i>	—	—	—	—	—	—
3. Finanzgesellschaften — <i>Sociétés financières</i>	—	—	—	—	—	—
4. Versicherungsgesellschaften — <i>Sociétés d'assurances</i>	—	—	—	—	—	—
5. Elektrische Unternehmungen — <i>Entreprises électriques</i>	—	—	—	—	—	—
6. Diverse — <i>Divers</i>	1	—	2 500	—	2 500	—
Total 1—5	2	—	3 000	—	3 000	—

Wertschriften-Clearing für Kassageschäfte auf den Plätzen Basel und Zürich
Clearing des titres pour opérations au comptant sur les places de Bâle et Zurich

Monat Mois	Basel						Zürich					
	Betrag der Einreichungen Montant des titres présentés			davon kompensiert dont compensés			Betrag der Einreichungen Montant des titres présentés			davon kompensiert dont compensés		
	1934	1935	1936	1934	1935	1936	1934	1935	1936	1934	1935	1936
In Tausend Franken — En milliers de francs												
1	2	3	4	5	6	7	8	9	10	11	12	13
Janvier . . .	11 520	13 019	10 024	6 676	8 008	6 362	56 762	59 612	53 270	43 034	47 282	40 593
Février . . .	10 471	9 989	11 446	6 674	6 297	7 740	55 796	56 024	58 635	40 525	42 576	45 359
Mars . . .	12 899	12 280	9 325	8 016	7 992	5 829	67 415	65 677	52 349	48 680	50 566	39 998
Avril . . .	13 382	29 476	9 915	8 177	19 725	6 670	59 733	131 910	43 054	45 251	93 845	33 086
Mai . . .	10 468	23 752	9 150	6 377	16 040	5 718	51 333	113 111	51 803	38 001	85 462	39 351
Juin . . .	10 556	12 863	11 022	6 512	7 966	7 517	48 684	74 607	67 009	36 318	57 873	50 970
Juillet . . .	7 053	9 299		3 937	5 590		44 692	54 809		33 276	41 114	
August . . .	6 398	7 053		3 643	3 701		40 048	40 028		29 199	29 981	
Septembre . . .	7 450	8 609		4 693	5 387		35 900	43 832		26 989	32 783	
Octobre . . .	8 879	8 204		5 084	4 986		45 584	47 577		32 556	35 840	
Novembre . . .	8 670	8 381		4 990	5 196		43 613	48 670		33 222	36 319	
Décembre . . .	7 636	8 602		4 452	5 509		45 659	46 354		34 545	34 435	
Janv.-Juin . . .	69 296	101 379	60 882	42 432	66 028	39 836	339 723	500 941	326 120	251 809	377 604	249 357
Année . . .	115 382	151 527		69 231	96 397		595 219	782 211		441 596	588 076	

21

Umsätze der schweizerischen Abrechnungsstellen — Mouvement des chambres de compensation en Suisse

Monat Mois	Stück — Nombre					Betrag in Millionen Franken Montant en millions de francs				
	1932	1933	1934	1935	1936	1932	1933	1934	1935	1936
1	2	3	4	5	6	7	8	9	10	11
Janvier . . .	102 154	85 618	90 603	69 919	58 754	544.4	412.5	390.8	328.3	234.5
Février . . .	99 921	74 615	73 335	58 270	52 056	483.9	364.2	349.1	250.5	202.6
Mars . . .	95 216	82 489	73 633	60 634	52 707	490.4	399.2	349.5	326.4	214.9
Avril . . .	97 278	73 563	79 518	65 690	52 249	498.4	355.0	357.3	315.2	213.8
Mai . . .	90 784	88 735	76 464	65 885	52 968	427.8	427.2	364.6	312.6	238.1
Juin . . .	89 595	83 005	76 344	57 926	55 264	422.3	433.3	344.5	278.0	271.9
Juillet . . .	86 243	85 433	74 724	65 894		382.2	437.4	333.6	308.5	
August . . .	86 285	79 161	75 376	57 355		351.1	360.2	299.8	242.0	
Septembre . . .	79 198	77 980	64 574	54 495		386.7	421.6	277.5	212.8	
Octobre . . .	84 302	82 631	74 839	60 389		428.3	413.4	330.2	241.0	
Novembre . . .	82 698	81 989	67 857	58 403		377.6	395.6	317.3	219.4	
Décembre . . .	86 963	84 576	66 329	57 374		400.2	404.5	299.6	233.1	
Janv.-Juin . . .	574 948	488 025	469 897	378 324	323 998	2 867.2	2 391.9	2 155.8	1 811.0	1 374.9
Année . . .	1 080 637	979 795	893 596	732 234		5 193.3	4 824.6	4 013.8	3 267.8	

Abrechnungsstellen Chambres de compensation	Stück — Nombre					Betrag in Millionen Franken Montant en millions de francs				
	1935	1936				1935	1936			
	Juin	Mars	Avril	Mai	Juin	Juin	Mars	Avril	Mai	Juin
1	2	3	4	5	6	7	8	9	10	11
Basel — Bâle	8 407	7 744	7 337	8 125	8 192	83.0	55.8	56.4	73.0	80.3
Bern — Berne	3 693	3 415	3 454	3 516	3 972	8.7	7.3	7.3	9.1	8.7
La Chaux-de-Fonds	1 101	1 196	1 140	1 051	1 165	1.0	1.0	0.9	1.1	1.0
Genf — Genève	10 558	9 727	9 665	10 064	11 071	83.3	67.7	70.5	79.7	104.8
Lausanne	5 092	5 117	5 214	5 003	5 566	10.4	9.3	9.3	8.4	9.0
Neuenburg — Neuchâtel	619	695	672	699	790	1.2	1.9	1.1	1.3	1.7
St. Gallen — St-Gall	2 378	2 361	2 370	2 245	2 435	5.8	5.7	5.8	4.6	5.7
Zürich — Zurich	26 078	22 452	22 397	22 265	22 073	84.6	66.2	62.0	60.9	59.3
Total	57 926	52 707	52 249	52 968	55 264	278.0	214.9	213.8	238.1	271.0

22

Schweizerischer Postcheck- und Giroverkehr — *Mouvement des comptes de chèques et de virements postaux suisses*

Verkehr — <i>Mouvement</i>		1935		1936						
		<i>Juin</i>	<i>Avril</i>	<i>Mai</i>	<i>Juin</i>					
Anzahl der Rechnungsinhaber — <i>Nombre de titulaires de comptes</i>		110 796	114 226	114 610	114 867					
Anzahl der Konten der Postverwaltung — <i>Nombre de comptes de l'Administration postale</i>		297	294	292	290					
In Millionen Franken — <i>En millions de francs</i>										
Bare Einzahlungen — <i>Versements en espèces</i>		300.3	306.0	299.3	300.8					
Bare Auszahlungen — <i>Paiements en espèces</i>		175.4	171.5	172.0	173.7					
Giroverkehr — <i>Virements</i> : Schweiz — <i>Suisse</i>		1 600.4	1 620.6	1 635.2	1 670.0					
Ausland — <i>Etranger</i>		3.4	3.4	3.3	3.2					
Giroausgleich mit der Schweizerischen Nationalbank — <i>Règlement par virements avec la Banque nationale suisse</i>		121.4	119.1	129.4	136.6					
Gesamtumsatz — <i>Mouvement total</i>		2 200.9	2 220.6	2 239.7	2 284.3					
Anlagen in Obligationen — <i>Placements en obligations</i>		201.1	191.0	191.0	191.0					
Guthaben beim Eidgenössischen Finanzdepartement — <i>Avoir auprès du Département fédéral des finances</i>		42.8	66.2	67.1	56.7					
Darlehen an die Telefonverwaltung — <i>Prêts à l'Administration des Téléphones</i>		20.0	30.0	30.0	30.0					
Kassenbestände, Gelder in PTT-Anlagen und Guthaben im Auslandverkehr — <i>En caisse, fonds investis dans le compte d'établissement P.T.T. et avoir dans le service international</i>		22.5	27.8	24.1	23.4					
Guthaben der Rechnungsinhaber — <i>Avoir des titulaires de comptes</i>		286.4	315.0	312.2	301.1					
Konten der Postverwaltung. — <i>Comptes de l'Administration des postes</i>		6.0	6.9	6.2	6.0					
Stand der Postcheckrechnungen — <i>Avoir total des comptes de chèques postaux</i>		292.4	321.9	318.4	307.1					
Monatsumsätze — <i>Mouvements mensuels</i>										
Monat <i>Mois</i>	Gesamtumsatz <i>Mouvement total</i>					Davon Umsatz unter Vermeidung von Barzahlungen <i>Virements sans mouvements d'espèces</i>				
	1932	1933	1934	1935	1936	1932	1933	1934	1935	1936
In Millionen Franken — <i>En millions de francs</i>										
1	2	3	4	5	6	7	8	9	10	11
Janvier . . .	2 627	2 572	2 747	2 783	2 658	2 103	2 051	2 208	2 242	2 128
Février . . .	2 087	2 086	2 210	2 097	2 147	1 640	1 667	1 774	1 670	1 708
Mars . . .	2 129	2 150	2 219	2 153	2 055	1 682	1 690	1 738	1 696	1 600
Avril . . .	2 275	2 122	2 278	2 299	2 221	1 800	1 664	1 804	1 810	1 743
Mai . . .	2 147	2 347	2 365	2 378	2 240	1 681	1 858	1 872	1 886	1 768
Juin . . .	2 163	2 294	2 398	2 201	2 284	1 688	1 815	1 895	1 725	1 810
Juillet . . .	2 332	2 380	2 411	2 482		1 825	1 871	1 896	1 937	
August . . .	2 163	2 253	2 269	2 292		1 698	1 782	1 793	1 807	
September . . .	2 216	2 203	2 079	2 072		1 751	1 732	1 621	1 608	
October . . .	2 337	2 288	2 447	2 458		1 841	1 789	1 918	1 925	
November . . .	2 418	2 421	2 497	2 396		1 923	1 917	1 991	1 887	
Décembre . . .	2 728	2 718	2 699	2 629		2 136	2 114	2 093	2 030	
Janv.-Juin . . .	13 428	13 571	14 217	13 911	13 605	10 594	10 745	11 291	11 029	10 757
Année . . .	27 622	27 834	28 619	28 240		21 768	21 950	22 603	22 223	
Guthaben der Rechnungsinhaber — <i>Avoir des titulaires de comptes</i>										
Monat <i>Mois</i>	1935					1936				
	7.	15.	23.	Monatsende — <i>Fin de mois</i>		7.	15.	23.	Monatsende — <i>Fin de mois</i>	
	des Monats — <i>du mois</i>			provisorisch <i>montant provisoire</i>	definitiv <i>montant définitif</i>	des Monats — <i>du mois</i>			provisorisch <i>montant provisoire</i>	definitiv <i>montant définitif</i>
In Millionen Franken — <i>En millions de francs</i>										
1	2	3	4	5	6	7	8	9	10	11
Janvier . . .	347	329	334	316	317	331	319	318	307	312
Février . . .	322	311	304	298	303	310	300	302	288	294
Mars . . .	306	299	295	288	294	298	298	302	297	301
Avril . . .	301	288	300	292	298	313	319	318	307	315
Mai . . .	303	294	286	278	284	320	316	314	298	312
Juin . . .	288	284	288	276	286	313	291	298	289	301
Juillet . . .	304	301	309	301	302					
August . . .	312	304	306	295	295					
September . . .	300	302	299	292	302					
October . . .	306	302	299	290	292					
November . . .	303	301	298	391	298					
Décembre . . .	309	305	302	318	328					

Giroverkehr der Schweizerischen Nationalbank — Virements de la Banque nationale suisse

24

Monat Mois	Gesamtumsatz Mouvement total					Davon Umsatz unter Vermeidung von Barzahlungen Virements sans mouvements d'espèces				
	1932	1933	1934	1935	1936	1932	1933	1934	1935	1936
	In Millionen Franken — En millions de francs									
1	2	3	4	5	6	7	8	9	10	11
Janvier . . .	3 991	3 377	3 331	3 345	2 616	3 765	3 169	3 135	3 142	2 427
Février . . .	3 648	2 971	4 171	2 608	2 854	3 446	2 807	3 995	2 445	2 692
Mars . . .	4 003	3 767	3 557	3 508	3 338	3 800	3 511	3 335	3 313	3 140
Avril . . .	3 839	3 503	3 687	5 442	2 361	3 612	3 306	3 489	5 178	2 189
Mai . . .	3 416	4 693	3 335	4 015	2 733	3 199	4 461	3 124	3 762	2 558
Juin . . .	3 604	4 239	3 219	3 461	3 098	3 375	4 009	3 007	3 251	2 909
Juillet . . .	3 127	3 966	3 037	3 817		2 910	3 733	2 853	3 606	
Août . . .	2 754	3 256	2 798	2 665		2 572	3 053	2 619	2 476	
Septembre . .	3 161	3 613	2 763	2 606		2 960	3 396	2 576	2 410	
Octobre . . .	3 161	3 788	3 429	2 721		2 967	3 585	3 240	2 516	
Novembre . . .	3 223	3 737	3 184	2 540		3 026	3 503	2 993	2 347	
Décembre . . .	3 817	4 050	3 014	2 845		3 529	3 763	2 738	2 603	
Janv.-Juni . .	22 501	22 550	21 300	22 379	17 000	21 197	21 263	20 085	21 091	15 915
Année . . .	41 744	44 960	39 525	39 573		39 161	42 296	37 104	37 049	

Spezifikation der Stempelabgaben — Rendement des droits de timbre selon les sources

25

Abgabe auf Droit de timbre sur	Ganzes Jahr Année		II. Quartal I ^{me} trimestre		Januar—Juni Janvier—Juin	
	1934	1935	1935	1936	1935	1936
	In Tausend Franken — En milliers de francs					
1	2	3	4	5	6	7
1. Inländischen Obligationen — Obligations suisses	8 560	7 255	2 135	2 152	3 833	3 599
2. Inländischen Aktien — Actions suisses	2 898	2 844	421	420	1 669	909
3. Inländischen genossenschaftlichen Stammanteilen — Parts de capital des sociétés coopératives suisses	150	81	32	28	51	43
4. Ausländischen Wertpapieren — Titres étrangers	561	227	1	3	191	5
5. Umsatz inländischer Wertpapiere — Négociations de titres suisses	786	797	315	182	536	326
6. Umsatz ausländischer Wertpapiere — Négociations de titres étrangers	1 737	1 920	559	509	1 016	1 010
7. Wechseln und wechselähnlichen Papieren — Effets de change et effets analogues	1 909	1 649	471	331	901	695
8. Prämienquittungen — Quittances de primes d'assurance	5 493	5 945	1 631	1 450	2 707	2 435
9. Frachtkunden — Documents en usage dans les transports	2 563	2 416	539	510	1 210	1 159
Total 1—9	24 647	23 134	6 104	5 585	12 114	10 181
10. Coupons von inländ. Obligationen — Coupons d'obligations suisses	11 689	11 743	3 325	3 036	6 121	5 640
11. Coupons von inländischen Aktien — Coupons d'actions suisses . .	7 853	8 103	3 492	2 887	5 762	4 880
12. Coupons von inländischen genossenschaftlichen Stammanteilen — Coupons de parts de capital des sociétés coopératives suisses . .	307	417	233	216	338	312
13. Coupons von ausländ. Wertpapieren — Coupons de titres étrangers	802	376	46	6	246	48
Total 10—13	20 651	20 639	7 096	6 145	12 467	10 880
14. Erhöhung der Couponsteuer — Augmentation de l'impôt sur coupons	8 704	10 064	3 517	6 017	6 079	9 414
15. Kommanditbeteiligungen — Participations en commandite . . .	66	70	14	20	36	45
16. Verschiedenes ¹⁾ — Divers ¹⁾	85	147	13	7	94	56
Total 14—16	8 855	10 281	3 544	6 044	6 209	9 515
17. Bussen — Amendes	28	31	6	8	12	12
Total 1—17	54 191 ²⁾	54 085 ²⁾	16 750	17 782	30 802	30 588
Davon Abgaben auf — Dont droit de timbre sur						
inländischen Papieren — titres suisses	51 091	51 562	16 144	17 264	29 349	29 525
ausländischen Papieren — titres étrangers	3 100	2 523	606	518	1 453	1 063

¹⁾ Abgabe auf über 3- bis 6monatigen Bankguthaben und ihrem Ertrage und Abgabe auf Urkunden über Miteigentumsrechte. — Droit sur avoirs en banque de plus de 3 mois jusqu'à 6 mois et sur leur rendement et droit sur documents concernant des droits de copropriété.
²⁾ Ohne Nachholungsstempel. — Non compris le timbre à récupérer.

Gesamteinnahmen der schweiz. Zollverwaltung
Recettes totales de l'Administration des douanes suisses
26

Quartal Trimestre	1933	1934	1935	1936
	In Tausend Fr. — En milliers de frs.			
1	2	3	4	5
I ^{er} trimestre	61 064	61 712	49 465	53 391
II ^e trimestre	68 716	72 584	66 007	
III ^e trimestre	70 220	63 999	67 373	
IV ^e trimestre	74 770	70 871	84 109	
Année . .	274 770	269 166	266 954	
Tabakzölle — Droits sur les tabacs				
Année . .	26 830	39 014	41 284	

Umsätze der Seidentrocknungsanstalten
Mouvement des établissements de conditionnement de la soie
27

Monat Mois	Basel — Bâle			Zürich — Zurich		
	1934	1935	1936	1934	1935	1936
in — en kg						
1	2	3	4	5	6	7
Janvier . .				20 932	23 018	20 103
Février . .	35 680	14 770	23 952	17 128	21 851	20 387
Mars . . .				16 820	22 548	23 101
Avril . . .				18 419	22 634	18 366
Mai	35 525	7 408	11 083	19 558	24 072	20 309
Juin				12 898	19 452	17 893
Juillet . .				15 302	24 398	
Août . . .	49 602	25 791		12 616	30 227	
Septembre .				19 752	31 385	
Octobre . .				14 910	33 979	
Novembre .	11 378	45 164		17 646	31 305	
Décembre .				19 105	28 117	
Janv.-Juin .	71 205	22 178	35 035	105 755	133 575	120 159
Année . . .	132 185	93 133		205 086	312 986	

Stempelungen von Uhrgehäusen — Boîtes de montres poinçonnées
28

Monat Mois	Goldene Gehäuse Boîtes or			Silberne Gehäuse Boîtes argent			Platin-Gehäuse Boîtes platine			Total		
	1934	1935	1936	1934	1935	1936	1934	1935	1936	1934	1935	1936
1	2	3	4	5	6	7	8	9	10	11	12	13
Janvier . . .	16 675	20 046	16 235	3 172	5 902	1 828	88	79	52	19 935	26 027	18 115
Février . . .	21 233	23 309	21 530	7 128	5 599	7 972	61	93	88	28 422	29 001	29 590
Mars	18 882	21 337	21 984	4 081	8 670	6 907	65	147	93	23 028	30 154	28 984
Avril	21 890	19 588	22 337	7 081	6 641	6 575	64	83	104	29 035	26 312	29 016
Mai	19 095	24 975	21 788	6 118	6 609	5 611	56	278	91	25 269	31 862	27 490
Juin	21 242	25 166	25 092	8 947	5 513	10 091	111	177	105	30 300	30 856	35 288
Juillet . . .	16 453	28 285		5 739	5 371		100	169		22 290	33 825	
Août	22 357	27 235		6 541	8 298		131	120		29 029	35 653	
Septembre . .	27 938	32 464		8 264	6 750		102	116		36 304	39 330	
Octobre . . .	39 446	36 265		8 978	7 142		132	144		48 556	43 551	
Novembre . .	34 608	27 566		7 412	8 019		157	111		42 177	35 696	
Décembre . .	18 270	19 315		5 925	5 539		105	136		24 300	24 990	
Janvier-Juin .	119 017	134 421	128 966	36 527	38 934	38 984	445	857	533	155 989	174 212	168 483
Année	278 089	305 551		79 386	80 053		1 172	1 653		358 645	387 257	

Energieproduktion der Elektrizitätswerke der allgemeinen Elektrizitätsversorgung ¹⁾
Production d'énergie des usines électriques publiques ¹⁾
29

Monat Mois	Gesamte Produktion Total de la production				Inlandabgabe inkl. Verluste Fourniture en Suisse y/c. les pertes				Ausfuhr loko Landesgrenze Exportation mesurée à la frontière			
	1932/33	1933/34	1934/35	1935/36	1932/33	1933/34	1934/35	1935/36	1932/33	1933/34	1934/35	1935/36
In Millionen Kilowattstunden — En millions de Kilowattheures												
1	2	3	4	5	6	7	8	9	10	11	12	13
Oktober . . .	312	337	377	391	238	259	271	277	74	78	106	114
Novembre . .	320	335	356	391	243	261	271	278	77	74	85	113
Décembre . .	324	357	354	415	252	276	266	291	72	81	88	124
Janvier . . .	318	352	379	405	256	265	284	286	62	87	95	119
Février . . .	289	308	338	380	229	233	251	269	60	75	87	111
Mars	308	323	373	388	239	248	265	275	69	75	108	113
Avril	302	322	358	376	221	234	253	257	81	88	105	119
Mai	318	354	378	396	235	246	256	257	83	108	122	139
Juin	309	362	342		222	243	225		87	119	117	
Juillet . . .	318	371	387		225	249	245		93	122	142	
Août	351	363	399		239	251	250		112	112	149	
Septembre . .	348	368	389		241	247	243		107	121	146	
Oktober-Mai .	2 491	2 688	2 913	3 142	1 913	2 022	2 117	2 190	578	666	796	952
Année hydrographique	3 817	4 152	4 430		2 840	3 012	3 080		977	1 140	1 350	
Juin-Mai ²⁾ .	3 731	4 014	4 377	4 659	2 784	2 949	3 107	3 153	947	1 065	1 270	1 506

¹⁾ Ohne Bahn- und Industrie-Kraftwerke. — *Sans les usines appartenant à des compagnies ferroviaires et industrielles.*
²⁾ Angaben für die Graphik XI. — *Données servant à l'établissement du graphique XI.*

Schweizerischer Arbeitsmarkt — Marché suisse du travail
Gliederung nach Berufsgruppen — groupé d'après les professions

30

Monatsende <i>Fin de mois</i>	Land- wirtschaft und Gärtnerei	Lebens- und Genuss- mittel	Beklei- dung und Reinigung	Bau- gewerbe	Holz und Glas	Textil- industrie	Metall-, Maschi- nen- und elektr. Industrie	Uhren und Bijouterie	Handel und Ver- waltung	Hotel und Gastwirt- schaft	Verschie- dene	Total
	<i>Agric- ulture et horti- culture</i>	<i>Denrées aliment., boissons, tabac</i>	<i>Habille- ment et toilette</i>	<i>Industrie du bâtiment</i>	<i>Industrie du bois et du verre</i>	<i>Industrie textile</i>	<i>Industrie des mé- taux et des machines et industr. électr.</i>	<i>Hor- logerie et bijouterie</i>	<i>Com- merce et adminis- tration</i>	<i>Hôtellerie</i>	<i>Divers</i>	
Offene Stellen — Offres d'emploi												
1	2	3	4	5	6	7	8	9	10	11	12	13
Juin . . 1935	295	12	233	180	19	69	32	8	59	708	886	2 501
Juillet . . „	286	16	180	162	16	47	50	9	72	595	801	2 234
Août . . „	139	18	206	185	38	54	70	27	63	463	826	2 089
Septembre „	129	6	179	38	16	43	29	9	55	357	731	1 592
Octobre „	119	10	153	47	13	33	16	14	53	253	507	1 218
Novembre „	134	6	153	72	8	31	14	12	66	435	409	1 340
Décembre „	107	2	124	11	19	63	15	2	49	220	386	998
Janvier 1936	188	4	169	19	14	42	14	13	69	180	448	1 160
Février . . „	292	4	168	26	24	49	20	8	53	412	537	1 593
Mars . . „	396	4	207	58	17	40	21	1	47	601	803	2 195
Avril . . „	289	4	156	25	11	61	17	9	27	768	726	2 093
Mai . . „	282	10	132	40	12	63	24	5	30	708	706	2 012
Juin . . „												2 016
Stellensuchende — Demandes d'emploi												
Juin . . 1935	731	820	779	17 826	2 880	4 499	8 631	9 177	4 512	1 205	8 618	59 678
Juillet . . „	964	897	1 043	19 987	2 881	4 781	8 822	9 132	4 556	919	9 515	63 497
Août . . „	1 242	860	1 011	22 453	2 811	5 160	8 826	9 016	4 453	1 009	9 815	66 556
Septembre „	1 157	938	833	23 659	3 108	5 519	9 241	8 691	4 556	1 595	9 826	69 123
Octobre „	1 706	1 080	1 000	30 890	4 009	5 774	10 733	8 468	4 988	2 237	11 501	82 386
Novembre „	2 063	1 269	1 435	37 405	4 819	5 752	13 077	8 724	5 244	2 799	13 153	95 740
Décembre „	2 825	1 294	1 589	54 259	5 867	6 108	15 373	9 426	5 179	2 431	14 424	118 775
Janvier 1936	2 854	1 595	1 935	55 631	6 430	6 022	16 835	9 195	5 553	2 430	15 528	124 008
Février . . „	2 521	1 610	1 640	52 491	6 243	5 716	16 984	8 911	5 777	2 485	15 417	119 795
Mars . . „	1 732	1 431	968	39 948	5 328	4 965	14 722	8 538	5 216	2 398	13 116	98 362
Avril . . „	1 630	1 414	834	34 552	4 875	4 507	13 357	8 313	5 211	2 143	12 534	89 370
Mai . . „	1 274	1 341	775	29 423	4 544	4 230	11 693	8 015	5 197	1 776	11 736	80 004
Juin . . „				27 091	4 393	4 195	10 992	7 576	5 166			75 127

Schweizerischer Arbeitsmarkt — Marché suisse du travail

31

Monatsende <i>Fin de mois</i>	Stellensuchende <i>Demandes d'emploi</i>						Offene Stellen <i>Offres d'emploi</i>					
	1931	1932	1933	1934	1935	1936	1931	1932	1933	1934	1935	1936
	1	2	3	4	5	6	7	8	9	10	11	12
Janvier	27 316	57 857	101 111	99 147	110 283	124 008	2 131	1 496	1 347	1 821	1 453	1 160
Février	26 886	63 708	96 273	91 233	102 910	119 795	2 877	2 034	2 107	2 600	2 110	1 593
Mars	19 919	52 288	71 809	70 109	82 214	98 362	4 722	3 481	3 738	3 539	2 863	2 195
Avril	16 036	44 958	60 894	54 210	72 444	89 370	4 594	3 015	3 786	4 049	3 276	2 093
Mai	14 365	41 798	57 163	44 087	65 908	80 004	3 627	2 458	3 680	3 396	3 014	2 012
Juin	14 433	41 441	53 860	46 936	59 678	75 127	2 853	2 042	2 695	2 911	2 501	2 016
Juillet	17 975 ¹⁾	45 448	50 864	49 198	63 497		2 499	1 743	2 485	2 280	2 234	
Août	18 506	47 064	50 207	52 147	66 656		2 207	1 734	2 783	2 365	2 089	
Septembre . .	19 789	49 532	49 140	51 387	69 123		2 284	1 719	2 122	2 153	1 592	
Octobre . . .	27 783	58 127	56 399	59 621	82 386		1 407	1 477	1 794	1 683	1 218	
Novembre . .	36 920	68 286	71 721	76 009	95 740		1 329	1 180	1 157	1 139	1 340	
Décembre . .	50 570	81 887	94 967	91 196	118 775		1 132	1 349	1 307	1 150	998	
Moyenne annuelle	24 208	54 366	67 867	65 440	82 468		2 638	1 977	2 417	2 428	2 057	

¹⁾ Die Angaben sind seit Juli 1931 wegen besserer Erfassung mit den früheren Zahlen nicht vollständig vergleichbar. — *A partir de juillet 1931, les données sont plus complètes et ne peuvent être comparés sans réserve avec les chiffres antérieurs.*

Die Arbeitslosigkeit unter den Mitgliedern der Arbeitslosenkassen - *Le chômage parmi les membres des caisses de chômage*

32

Monatsende <i>Fin de mois</i>	1935				1936				
	Mai ²⁾	Oct. ²⁾	Nov. ²⁾	Déc. ¹⁾	Janv. ²⁾	Févr. ²⁾	Mars ¹⁾	Avril ²⁾	Mai ²⁾
1	2	3	4	5	6	7	8	9	10
Zahl der Mitglieder <i>Nombre des assurés</i> . .	546 400	554 700	554 900	557 003	556 200	555 800	554 737	553 800	553 500
davon waren — <i>dont</i> gänzlich Arbeitslose pro 100 Mitglieder <i>chômeurs compl. par 100 assurés</i>	9.1	10.7	12.8	17.0	19.0	18.6	15.3	13.0	11.1
teilweise Arbeitslose pro 100 Mitglieder <i>chômeurs partiels par 100 assurés</i>	5.5	5.4	5.8	6.8	6.8	6.9	6.7	5.9	5.7

¹⁾ Obligatorische Berichterstattung - *Rapport obligatoire.* ²⁾ Schätzung - *Estimation.*

Die Arbeitslosigkeit in der Schweiz und im Ausland - *Le chômage en Suisse et à l'étranger*

33

Monat <i>Mois</i>	Schweiz <i>Suisse</i>	Holland <i>Pays-Bas</i>	Belgien <i>Belgique</i>	Schweden <i>Suède</i>	Österreich <i>Autriche</i>	Deutschl. <i>Allemagne</i>	England <i>Angleterre</i>	Vereinigte Staaten <i>Etats-Unis</i>	Frankr. <i>France</i>	Tschecho- slowakei <i>Tchéco- slovaquie</i>	Polen <i>Pologne</i>
	Stellen- suchende <i>De- mandes d'emploi</i>	Arbeitslosenversicherung <i>Caisse d'assurance contre le chômage</i>	Arbeitslose Gewerk- schafts- mitglieder <i>Chômeurs syndiqués</i>	Stellen- suchende <i>Deman- deurs d'emploi</i>	Ange- meldete Arbeitslose <i>Chômeurs enregistrés</i>	Gänzlich Arbeitslose <i>Chômeurs complets</i>	Arbeitslose <i>Chômeurs (Bureau of Labour)</i>	Angemeldete Arbeitslose <i>Chômeurs enregistrés</i>			
Anzahl in Tausend - <i>Nombre en milliers</i>											
Wohnbevölkerg. <i>Population</i>	4 134	8 392	8 276	6 212	6 763	65 350	46 683	127 359	42 000	15 057	33 418
1 1935	2	3	4	5	6	7	8	9	10	11	12
Mai . . .	66	164	160	65	339	2 019 ²⁾	1 704	12 382	459	666	419
Juin . . .	60	157	147	64	319	1 877	1 636	12 389	433	606	365
Juillet . . .	63	162	138	57	303	1 754	1 590	12 475	415	567	306
Août . . .	67	164	136	59	293	1 706	1 605	12 219	416	558	270
Sept. . . .	69	166	137	62	290	1 714	1 645	11 789	408	573	255
Octobre . . .	82	166	131	72	302	1 829	1 659	11 449	428	601	263
Nov. . . .	96	173	143	83	336	1 984	1 680	11 483	454	679	309
Déc. . . .	119	229	162	114	384	2 507	1 648	11 397	481	794	403
1936											
Janvier . . .	124	232	167	100	415	2 520	1 780	12 646	523	850	472
Février . . .	120	185	168	96	416	2 515	1 752	12 570	529	860	489
Mars	98	174 ¹⁾	139	87	392	1 937	1 639	12 183	509	798	475
Avril	89	165 ¹⁾	117	.	358	1 763	1 556	11 506	491	719	408
Mai	80	1 491 ¹⁾	.	.	465	634 ¹⁾	.
Juin	75

¹⁾ Provisorische Zahl - *Chiffre provisoire.* ²⁾ Ab März 1935 inkl. Saar - *Dès mars 1935, y compris la Sarre.*

Transitverkehr der Schweiz
Trafic de transit de la Suisse

34

Monat <i>Mois</i>	Gesamte Durchfuhr <i>Total du trafic de transit</i>			
	1933	1934	1935	1936
	in 1000 Tonnen - <i>en 1000 tonnes</i>			
1	2	3	4	5
Janvier . . .	127	182	182	135
Février . . .	142	164	154	119
Mars	137	167	150	147
Avril	138	163	150	108
Mai	138	171	132	130
Juin	147	171	168	.
Juillet	170	219	162	.
Août	170	228	243	.
Septembre . . .	188	230	287	.
Octobre	209	243	359	.
Novembre . . .	186	225	385	.
Décembre . . .	166	219	274	.
Janv.-Juiln . . .	829	1 018	936	.
Année	1 918	2 382	2 646	.

Gesamtgüterverkehr des Basler Rheinhafens
Trafic marchandises total du port de Bâle

35

Monat <i>Mois</i>	Total		Total	davon - <i>dont</i>	
	1934	1935		Bergfahrt <i>Remontage</i>	Talfahrt <i>Avalage</i>
	in Tonnen - <i>en tonnes</i>			1936	
1	2	3	4	5	6
Janvier	65 052	161 201	174 183	170 280	3 903
Février	87 651	111 793	145 261	139 680	5 581
Mars	132 754	148 246	137 386	131 421	5 965
Avril	139 377	150 723	130 150	125 677	4 473
Mai	155 136	205 461	180 062	169 783	10 279
Juin	194 597	234 148	238 304	225 852	12 452
Juillet	187 042	265 874	.	.	.
Août	270 307	200 327	.	.	.
Septembre . . .	207 355	172 594	.	.	.
Octobre	158 228	195 246	.	.	.
Novembre . . .	151 648	202 337	.	.	.
Décembre . . .	148 756	169 047	.	.	.
Janv.-Juin . . .	774 567	1 011 572	1 005 346	962 693	42 653
Année	1 897 903	2 216 997	.	.	.

Betriebsergebnisse der Schweizerischen Bundesbahnen¹⁾ — Résultats d'exploitation des chemins de fer fédéraux¹⁾

36

Monat Mois	1934	1935	1936	1934	1935	1936	1934	1935	1936
	Personenverkehr — <i>Voyageurs</i>			Güterverkehr — <i>Marchandises</i>			Einnahmen aus dem Personenverkehr <i>Recettes de transport des voyageurs</i>		
	Anzahl in Tausend — <i>Nombre en milliers</i>			In Tausend Tonnen — <i>En milliers de tonnes</i>			In Tausend Fr. — <i>En milliers de frs.</i>		
1	2	3	4	5	6	7	8	9	10
Janvier . . .	9 400	9 420	8 980	1 058	998	857	9 855	9 363	8 931
Février . . .	8 500	8 111	8 180	1 030	914	860	8 988	8 171	8 261
Mars	10 238	9 610	9 025	1 225	1 085	1 013	10 529	9 429	8 762
Avril	9 990	9 555	9 010	1 163	1 035	870	12 249	11 789	11 124
Mai	9 900	8 250	8 300	1 243	1 144	1 001	11 775	9 967	10 010
Juin	9 762	9 897		1 407	1 219		11 052	11 182	
Juillet . . .	10 100	9 745		1 375	1 255		14 301	14 039	
August . . .	9 606	9 385		1 340	1 202		13 344	13 063	
September .	9 049	8 437		1 321	1 315		12 191	11 800	
October . . .	10 500	9 723		1 406	1 584		10 877	9 845	
November . .	7 775	7 825		1 225	1 371		8 242	7 950	
Décembre . .	9 473	9 906		1 190	1 116		9 812	9 745	
Janvier-Mai .	48 028	44 946	43 495	5 719	5 176	4 601	53 396	48 719	47 088
Année	114 293	109 864		14 983	14 238		133 215	126 344	
	Einnahmen aus dem Güterverkehr <i>Recettes de transport des marchandises</i>			Total der Transporteinnahmen <i>Total des recettes de transport</i>			Ertrag pro Kilometer <i>Produit par kilomètre</i>		
	In Tausend Fr. — <i>En milliers de frs.</i>						In Franken — <i>En francs</i>		
Janvier . . .	12 661	11 886	10 301	22 517	21 249	19 231	7 677	7 245	6 557
Février . . .	12 909	11 798	10 666	21 897	19 969	18 927	7 466	6 808	6 453
Mars	17 153	15 398	14 045	27 682	24 827	22 807	9 438	8 465	7 776
Avril	14 614	13 362	11 047	26 863	25 152	22 171	9 159	8 575	7 559
Mai	15 269	14 269	11 902	27 043	24 236	21 912	9 220	8 263	7 471
Juin	18 101	16 145		29 153	27 327		9 939	9 317	
Juillet . . .	15 993	14 902		30 294	28 941		10 329	9 867	
August . . .	15 909	14 010		29 253	27 073		9 974	9 231	
September .	17 791	17 004		29 982	28 805		10 222	9 821	
October . . .	16 537	17 581		27 414	27 426		9 347	9 351	
November . .	14 926	15 997		23 167	23 947		7 899	8 165	
Décembre . .	16 179	14 344		25 991	24 089		8 862	8 213	
Janvier-Mai .	72 606	66 713	57 961	126 002	115 433	105 048	42 960	39 356	35 816
Année	188 042	176 696		321 256	303 041		109 532	103 321	
	Betriebseinnahmen <i>Recettes d'exploitation</i>			Betriebsausgaben ²⁾ <i>Dépenses d'exploitation²⁾</i>			Betriebsüberschuss <i>Excédent d'exploitation</i>		
	In Tausend Franken — <i>En milliers de francs</i>								
Janvier . . .	23 356	22 135	20 276	18 941	18 430	17 264	4 415	3 705	3 012
Février . . .	22 627	20 745	19 635	19 022	18 323	16 931	3 605	2 423	2 704
Mars	28 678	25 953	23 828	20 166	18 979	18 042	8 512	6 974	5 786
Avril	28 057	26 369	23 560	19 702	19 393	17 952	8 355	6 976	5 608
Mai	27 634	24 784	22 363	20 114	19 391	17 858	7 520	5 392	4 505
Juin	30 195	28 396		20 467	19 447		9 728	8 949	
Juillet . . .	31 320	30 000		20 732	19 789		10 588	10 211	
August . . .	29 851	27 749		20 420	19 931		9 431	7 818	
September .	31 016	29 591		20 017	19 458		10 999	10 133	
October . . .	28 801	28 765		19 543	19 437		9 258	9 328	
November . .	23 727	24 459		18 706	18 384		5 021	6 075	
Décembre . .	28 325	25 830		17 688	18 571		10 637	7 259	
Janvier-Mai .	130 352	119 986	109 662	97 945	94 516	88 047	32 407	25 470	21 615
Année	333 587	314 776		235 518	229 533		98 069	85 243	

¹⁾ Die Ergebnisse der drei letzten Monate sind nicht endgültig. — *Les résultats des trois derniers mois ne sont pas définitifs.*
²⁾ Unter Ausschluss der Ausgaben zulasten der Spezialfonds. — *A l'exclusion des dépenses à la charge des fonds spéciaux.*

Betriebsergebnisse der schweizerischen Post-, Telegraphen- und Telefonverwaltung
Résultats d'exploitation de l'Administration des postes, des télégraphes et des téléphones suisses

37

Monat Mois	1934	1935	1936	1934	1935	1936	1934	1935	1936
	Betriebserträge <i>Recettes d'exploitation</i>			Betriebskosten <i>Frais d'exploitation</i>			Betriebsüberschuss <i>Excédent d'exploitation</i>		
	In Tausend Franken — En milliers de francs								
Postverwaltung - Administration des postes									
1	2	3	4	5	6	7	8	9	10
Janvier	12 063	12 173	11 728	10 246	10 300	10 202	1 817	1 873	1 526
Février	10 552	10 810	10 775	10 142	10 285	9 835	410	525	940
Mars	12 137	11 432	11 186	10 346	10 329	9 986	1 791	1 103	1 200
Avril	11 090	11 716	11 230	10 217	10 360	9 932	873	1 356	1 298
Mai	11 493	11 890	11 000	10 313	10 399	10 004	1 180	1 491	996
Juin	11 705	10 964		10 351	10 296		1 354	668	
Juillet	12 097	12 398		10 467	10 445		1 630	1 953	
Août	12 065	12 068		10 453	10 471		1 612	1 597	
Septembre	11 329	11 124		10 293	10 413		1 036	711	
Octobre	12 036	12 284		10 253	10 334		1 783	1 950	
November	11 717	11 330		10 057	10 066		1 660	1 264	
Décembre	15 473	14 247		10 461	10 595		5 012	3 652	
Janvier-Mai	57 335	58 021	55 919	51 264	51 673	49 959	6 071	6 348	5 960
Année	143 757	142 436		123 599	124 293		20 158	18 143	
Telegraphen- und Telefonverwaltung - Administration des télégraphes et des téléphones									
Janvier	7 912	7 925	7 864	3 512	3 403	3 307	4 400	4 522	4 557
Février	7 558	7 622	7 830	3 670	3 579	3 317	3 888	4 043	4 512
Mars	8 080	8 093	8 083	3 569	3 509	3 328	4 511	4 584	4 755
Avril	7 936	8 191	8 104	3 719	3 617	3 465	4 217	4 574	4 640
Mai	8 096	8 276	8 085	3 657	3 696	3 466	4 439	4 580	4 619
Juin	8 205	8 087		3 665	3 763		4 540	4 324	
Juillet	8 277	8 466		3 904	3 783		4 373	4 683	
Août	8 028	8 171		3 828	3 758		4 200	4 413	
Septembre	8 120	8 318		3 809	3 724		4 311	4 594	
Octobre	8 353	8 627		3 972	3 786		4 381	4 841	
November	7 863	8 011		3 799	3 785		4 064	4 226	
Décembre	8 240	8 508		4 240	4 363		4 000	4 145	
Janvier-Mai	39 582	40 107	39 966	18 127	17 804	16 883	21 455	22 303	23 083
Année	96 668	98 295		45 344	44 766		51 324	53 529	

Die Angaben für das laufende Jahr sind nicht endgültig. — Les données pour l'année courante ne sont pas définitives.

Schweizerischer Fremdenverkehr — Mouvement touristique en Suisse

38

Monat Mois	Geöffnete Betriebe <i>Entreprises en exploitation</i>	Fremdenbetten <i>Nombre des lits d'hôtels</i>	Gäste — <i>Nombre d'hôtes</i>			Logiernächte — <i>Nombre de nuitées</i>			Bettenbesetzung <i>Taux d'occupation des lits %</i>
			aus der Schweiz <i>domiciliés en Suisse</i>	aus dem Ausland <i>domiciliés à l'étranger</i>	Total	Schweizer-gäste <i>hôtes domic. en Suisse</i>	Gäste aus dem Ausland <i>hôtes domic. à l'étranger</i>	Total	
			1	2	3	4	5	6	
Année 1934	6 752 ¹⁾	143 611 ¹⁾	2 018 912	1 286 761	3 305 673	7 898 938	6 072 943	13 971 881	26.6
„ 1935	6 712 ¹⁾	142 355 ¹⁾	1 913 550	1 204 112	3 117 662	8 033 932	6 132 180	14 166 112	27.3
Mai 1935	6 656	138 550	142 922	69 367	212 289	529 572	320 350	849 922	19.8
Juin	7 334	167 047	192 960	115 704	308 664	649 716	433 798	1 083 514	21.6
Juillet	7 535	187 170	276 028	211 057	487 085	1 279 505	850 670	2 130 175	36.7
Août	7 546	188 109	267 980	296 085	564 065	1 414 199	1 255 608	2 669 807	45.8
Septembre	7 231	157 278	199 606	123 357	322 963	759 189	502 634	1 261 823	26.7
Octobre	6 241	116 360	143 189	46 946	190 135	537 039	230 932	767 971	21.3
November	6 011	107 406	107 379	31 327	138 706	386 647	189 053	575 700	17.9
Décembre	6 398	123 374	97 074	53 537	150 611	412 521	372 904	785 425	20.5
Janvier 1936	5 873	132 083	94 848	50 269	145 117	459 501	496 295	955 796	23.4
Février	5 835	130 739	111 293	53 290	164 583	510 422	510 890	1 021 312	26.9
Mars	5 852	121 854	119 318	41 506	160 824	492 200	311 389	803 589	21.3
Avril	5 844	123 024	139 877	63 233	203 110	537 127	297 864	834 991	22.6
Mai	6 240	137 064	147 533	74 688	222 221	529 158	303 179	832 337	19.6

¹⁾ Jahresdurchschnitt — Moyenne annuelle

Der Fremdenverkehr nach Fremdengebieten — *Mouvement touristique d'après les régions de tourisme*

39

Fremdengebiete <i>Régions de tourisme</i> Kantone — Cantons	Monate <i>Mois</i>	Geöffnete Betriebe <i>Entreprises en exploitation</i>	Fremden- betten <i>Nombre des lits d'hôtels</i>	Gäste — <i>Nombre d'hôtes</i>			Logiernächte — <i>Nombre de nuitées</i>			Betten- besetzung <i>Taux d'occupa- tion des lits %</i>
				aus der Schweiz <i>domiciliés en Suisse</i>	aus dem Ausland <i>domiciliés à l'étranger</i>	Total	Schweizer- gäste <i>hôtes domic. en Suisse</i>	Gäste aus dem Ausland <i>hôtes domic. à l'étranger</i>	Total	
1	2	3	4	5	6	7	8	9	10	11
Graubünden . . <i>Grisons</i>	Mai 1935	519	14 977	5 597	2 156	7 753	59 490	36 248	95 738	20.6
	Févr. 1936	717	25 931	15 527	13 588	29 115	159 795	241 282	401 077	53.3
	Mars „	702	21 978	10 779	4 848	15 627	123 936	111 510	235 446	34.6
	Avril „	598	16 125	7 147	2 455	9 602	74 884	47 602	122 486	25.3
	Mai „	586	15 696	6 765	2 255	9 020	61 589	32 740	94 329	19.4
Berner Oberland <i>Oberland bernois</i>	Mai 1935	423	13 092	5 864	3 161	9 025	23 787	11 591	35 378	8.7
	Févr. 1936	347	12 666	6 224	3 626	9 850	38 344	59 708	98 052	26.7
	Mars „	333	8 900	4 316	918	5 234	22 212	8 768	30 980	11.2
	Avril „	318	8 703	4 632	2 004	6 636	22 266	7 337	29 603	11.3
	Mai „	451	13 224	7 233	4 567	11 800	26 739	13 348	40 087	9.8
Zentralschweiz ¹⁾ <i>Suisse centrale¹⁾</i>	Mai 1935	987	23 113	20 359	10 494	30 853	54 950	26 322	81 272	11.3
	Févr. 1936	829	16 302	13 174	2 481	15 655	37 344	13 217	50 561	10.7
	Mars „	837	15 588	12 316	2 271	14 587	33 696	6 475	40 171	8.3
	Avril „	906	19 075	16 382	7 537	23 919	44 417	19 984	64 401	11.3
	Mai „	991	23 531	24 026	12 033	36 059	61 161	28 809	89 970	12.3
Säntisgebiet ²⁾ <i>Région du Säntis²⁾</i>	Mai 1935	813	11 574	9 690	2 000	11 690	26 818	4 784	31 602	9.7
	Févr. 1936	748	9 378	7 969	1 185	9 154	25 700	2 813	28 513	10.5
	Mars „	745	9 849	8 385	1 180	9 565	26 723	2 644	29 367	9.6
	Avril „	754	9 811	8 458	1 393	9 851	25 852	2 879	28 731	9.8
	Mai „	825	11 584	11 433	2 029	13 462	34 866	4 495	39 361	11.0
Tessin	Mai 1935	730	13 848	11 685	9 246	20 931	76 291	61 581	137 872	32.1
	Févr. 1936	646	10 758	3 592	1 638	5 230	20 768	14 837	35 605	11.4
	Mars „	683	11 960	6 801	2 683	9 484	38 462	21 966	60 428	16.3
	Avril „	703	13 513	16 345	7 415	23 760	90 880	45 292	136 172	33.6
	Mai „	708	13 385	12 812	6 483	19 295	66 252	39 205	105 457	25.4
Genfersee ³⁾ . . <i>Lac Léman³⁾</i>	Mai 1935	391	15 552	16 618	13 059	29 677	63 879	73 738	137 617	28.5
	Févr. 1936	355	13 357	10 037	7 073	17 110	43 082	47 881	90 963	23.5
	Mars „	367	13 450	16 546	8 197	24 743	56 086	53 101	109 187	26.2
	Avril „	390	14 902	16 491	16 183	32 674	63 997	76 873	140 870	31.5
	Mai „	396	15 227	16 636	18 505	35 141	61 292	83 253	144 545	30.6
Waadtländer Oberland . . . <i>Alpes vaudoises</i>	Mai 1935	166	5 322	937	478	1 415	26 789	25 641	52 430	31.8
	Févr. 1936	173	6 075	1 329	1 455	2 784	33 698	47 672	81 370	46.2
	Mars „	167	5 035	990	587	1 577	32 039	35 718	67 757	43.4
	Avril „	160	4 764	869	652	1 521	27 841	27 905	55 746	39.0
	Mai „	165	5 057	1 189	635	1 824	29 625	24 879	54 504	34.8
Jura ⁴⁾	Mai 1935	321	3 741	6 148	1 124	7 272	11 550	2 647	14 197	12.2
	Févr. 1936	323	3 970	4 640	658	5 298	8 476	3 668	12 144	10.5
	Mars „	331	3 794	5 098	699	5 797	9 032	1 942	10 974	9.3
	Avril „	328	3 688	5 798	1 273	7 071	10 311	2 458	12 769	11.5
	Mai „	336	3 830	6 726	1 301	8 027	11 530	2 694	14 224	12.0
Wallis <i>Valais</i>	Mai 1935	224	5 141	4 811	575	5 386	14 099	8 264	22 363	14.0
	Févr. 1936	193	4 967	3 137	1 088	4 225	19 416	22 909	42 325	29.4
	Mars „	186	4 117	3 231	588	3 819	16 021	13 228	29 249	22.9
	Avril „	183	4 260	4 251	627	4 878	16 626	9 404	26 030	20.4
	Mai „	229	5 699	4 720	1 078	5 798	16 029	8 851	24 880	14.1
Übrige Schweiz <i>Autres régions de la Suisse</i>	Mai 1935	2 082	32 190	61 213	27 074	88 287	171 919	69 534	241 453	24.2
	Févr. 1936	1 504	27 335	45 664	20 498	66 162	123 799	56 903	180 702	22.8
	Mars „	1 501	27 183	50 856	19 535	70 391	133 993	56 037	190 030	22.6
	Avril „	1 504	28 183	59 504	23 694	83 198	160 053	58 130	218 183	25.8
	Mai „	1 553	29 831	55 993	25 802	81 795	160 075	64 905	224 980	24.3
Total Schweiz <i>Total Suisse</i>	Mai 1935	6 656	138 550	142 922	69 367	212 289	529 572	320 350	849 922	19.8
	Févr. 1936	5 835	130 739	111 293	53 290	164 583	510 422	510 890	1 021 312	26.9
	Mars „	5 852	121 854	119 318	41 506	160 824	492 200	311 389	803 589	21.3
	Avril „	5 844	123 024	139 877	63 233	203 110	537 127	297 864	834 991	22.6
	Mai „	6 240	137 064	147 533	74 688	222 221	529 158	303 179	832 337	19.6

¹⁾ Kantone Luzern, Uri, Schwyz, Obwalden, Nidwalden, Zug — *Cantons de Lucerne, Uri, Schwyz, Obwald, Nidwald, Zoug.*
²⁾ Kantone St. Gallen, Appenzell A.-Rh. und I.-Rh. — *Cantons de St-Gall, Appenzell Rh.-Ext. et Rh.-Int.*
³⁾ Kanton Genf und waadtländische Gemeinden am Genfersee. — *Canton de Genève et communes vaudoises voisines du Lac Léman.*
⁴⁾ Kanton Neuenburg, Berner und Waadtländer Jura — *Canton de Neuchâtel, Jura bernois et Jura vaudois.*

Die Entwicklung der schweizerischen Handelsbilanz⁴⁾ — Evolution de la balance commerciale de la Suisse⁴⁾

40

Jahr Année	Einfuhr Importation	Ausfuhr Exportation	Einfuhr- überschuss Excédent d'importation	Monat Mois	Einfuhr Importation		Ausfuhr Exportation		Einfuhrüberschuss Excédent d'importation		
					1935	1936	1935	1936	1935	1936	
					In Mill. Fr. — En millions de frs.						In Millionen Franken — En millions de francs
1	2	3	4	5	6	7	8	9	10	11	
1913 ¹⁾	1 920	1 376	544	Janvier . . .	93.7	87.4	60.6	53.7	33.1	33.7	
1914	1 478	1 187	291	Février . . .	93.5	87.1	67.0	64.0	26.5	23.1	
1915	1 680	1 670	10	Mars	105.9	94.0	72.4	74.7	33.5	19.3	
1916	2 378	2 448	70 ⁵⁾	Avril	109.2	91.4	68.3	68.6	40.9	22.8	
1917	2 405	2 323	82	Mai	109.8	88.6	66.5	68.9	43.3	19.7	
1918	2 401	1 963	438	Juin	110.0	93.4	67.3	66.3	42.7	27.1	
1919	3 533	3 298	235	Juillet	110.1		62.2		47.9		
1920	4 243	3 277	966	Août	96.0		59.2		36.8		
1921 ²⁾	2 296	1 764	532	Septembre . .	100.2		66.8		33.4		
1922	1 914	1 689	225	Octobre	116.6		75.9		40.7		
1923	2 243	1 717	527	Novembre . . .	113.3		79.4		33.9		
1924	2 504	2 009	495	Décembre . . .	125.0		76.4		48.6		
1925	2 634	2 030	604	Janvier-Juin .	622.1	541.9	402.1	396.2	220.0	145.7	
1926	2 415	1 826	589	Année	1 283.3		822.0		461.3		
1927 ³⁾	2 547	2 018	529								
1928	2 719	2 133	586								
1929	2 731	2 098	633								
1930	2 563	1 762	801								
1931	2 251	1 349	902								
1932	1 763	801	962								
1933 ⁴⁾	1 595	853	742								
1934	1 434	844	590								
1935	1 283	822	461								

¹⁾ Von 1913—1920 alle Goldbarren der Ein- und Ausfuhr inbegriffen — De 1913 à 1920 y compris tout l'or en barres de l'importation et de l'exportation.

²⁾ Von 1921—1926 Ausfuhr ohne Goldbarren — De 1921 à 1926, exportation sans l'or en barres.

³⁾ Von 1927 an nach Abzug des Barrengoldes für Banktransaktionen usw. auf der Ein- und Ausfuhrseite — Dès 1927 après déduction sur les importations et les exportations de l'or en barres pour transactions bancaires, etc.

⁴⁾ Seit 1933 inkl. Veredelungsverkehr — Y compris depuis 1933 le trafic de perfectionnement.

⁵⁾ Ausfuhrüberschuss — Excédent des exportations.

Aussenhandel nach den volkswirtschaftlichen Hauptgruppen¹⁾ — Commerce extérieur, groupes principaux¹⁾

41

Gruppen Groupes	Jahr Année	I	II	III	IV	Ganzes Jahr Année
		Quartal — Trimestre				
		In Millionen Franken — En millions de francs				
1	2	3	4	5	6	7
Einfuhr — Importation :	1933	103.0	95.7	92.0	109.7	400.4
Lebensmittel — <i>Denrées alimentaires</i>	1934	86.6	87.3	79.3	101.0	354.2
	1935	70.3	86.6	74.3	96.4	327.6
	1936	66.5	74.5			
	1933	107.4	143.9	97.5	132.1	480.9
Rohstoffe — <i>Matières premières</i>	1934	111.1	110.6	111.3	113.7	446.7
	1935	95.2	106.2	101.7	113.7	416.8
	1936	87.1	82.7			
	1933	165.9	178.7	173.8	194.8	713.2
Fabrikate — <i>Produits fabriqués</i>	1934	155.1	162.0	152.4	164.2	633.7
	1935	127.6	136.6	130.0	144.6	538.8
	1936	114.9	116.2			
Ausfuhr — Exportation :	1933	16.3	19.3	17.1	19.1	71.8
Lebensmittel — <i>Denrées alimentaires</i>	1934	14.1	15.9	14.6	17.8	62.4
	1935	13.6	14.2	14.8	18.0	60.6
	1936	13.9	15.1			
	1933	25.9	18.3	22.3	27.7	94.2
Rohstoffe — <i>Matières premières</i>	1934	20.2	18.5	20.8	29.9	89.4
	1935	22.0	28.4	17.8	25.6	93.8
	1936	14.4	13.3			
	1933	163.8	173.9	163.7	185.4	686.8
Fabrikate — <i>Produits fabriqués</i>	1934	165.2	171.1	168.4	187.8	692.5
	1935	164.4	159.6	155.5	188.1	667.6
	1936	164.1	174.9			

¹⁾ Seit 1933 inkl. Veredelungsverkehr, der fast ausschliesslich die Fabrikatziffern beeinflusst. — Y compris depuis 1933 le trafic de perfectionnement qui entre presque exclusivement dans les chiffres des produits fabriqués.

Gliederung des Fabrikatimports und -Exports nach Waren der Produktions- und Verbrauchsgüterindustrie¹⁾
Produits fabriqués, d'importation et d'exportation, répartis suivant leur destination¹⁾

Kategorien — Catégories	Jahr Année	I	II	III	IV	Ganzes Jahr Année
		Quartal — Trimestre				
		In Millionen Franken — En millions de francs				
1	2	3	4	5	6	7
Einfuhr — Importation:	1933	92.6	106.1	97.5	107.8	404.0
Produktionsgüter — <i>Biens de production</i>	1934	84.2	96.5	87.0	89.8	357.5
	1935	70.4	81.0	74.2	81.4	307.0
	1936	64.3	67.4			
	1933	73.3	72.6	76.3	87.0	309.2
Verbrauchsgüter — <i>Marchandises consommables</i>	1934	70.9	65.5	65.4	74.4	276.2
	1935	57.2	55.6	55.8	63.2	231.8
	1936	50.6	48.8			
Ausfuhr — Exportation:	1933	67.6	73.9	72.7	76.9	291.1
Produktionsgüter — <i>Biens de production</i>	1934	70.0	70.9	75.6	79.9	296.4
	1935	71.3	71.6	73.2	86.0	302.1
	1936	77.5	79.4			
	1933	96.2	100.0	91.0	108.5	395.7
Verbrauchsgüter — <i>Marchandises consommables</i>	1934	95.2	100.2	92.3	107.9	396.1
	1935	93.1	88.0	82.3	102.1	365.5
	1936	86.6	95.5			

¹⁾ Seit 1933 inkl. Veredelungsverkehr. — Depuis 1933, y compris le trafic de perfectionnement.

Ausfuhr wichtiger Waren — Principaux produits exportés

Waren — Produits	Wert — Valeur			
	In Mill. Franken — En millions de francs			
	Juin		Janvier-juin	
	1935	1936	1935	1936
1	2	3	4	5
Textilindustrie — Industrie textile	9.7	11.6	80.1	75.8
davon: Seidenstoffe — <i>Soies</i>	1.8	2.2	14.9	15.3
dont: Stickereien — <i>Broderies</i>	0.9	1.2	6.2	7.5
Baumwollgewebe — <i>Tissus de coton</i>	3.3	4.3	27.7	29.7
Baumwollgarne — <i>Fils de coton</i>	1.2	1.5	12.3	7.6
Schappe — <i>Schappe</i>	0.2	0.3	1.7	2.1
Kunstseide — <i>Soie artificielle</i>	1.3	1.2	9.3	8.1
Wirk- und Strickwaren — <i>Bonneterie et tricotage</i>	0.2	0.3	1.6	1.8
Rohkammgarne — <i>Fils de laine peignée, écрус</i>	0.2	0.2	2.2	1.3
Seidenbänder — <i>Rubans de soie</i>	0.4	0.3	2.2	1.7
Wollgewebe — <i>Tissus de laine</i>	0.2	0.1	2.0	0.7
Metallindustrie — Industrie métallurgique	20.4	23.7	114.9	127.6
davon: Uhren, 1000 Stück — <i>Montres, 1000 pièces</i>	1 279.0	1 431.2	6 467.8	7 303.8
dont: „ Mill. Fr. — „ millions de francs	9.6	10.6	49.2	56.3
Maschinen — <i>Machines</i>	8.1	9.6	46.5	49.8
Instrumente und Apparate — <i>Instruments et appareils</i>	2.1	2.6	13.8	15.2
Rohaluminium — <i>Aluminium brut</i>	0.6	0.9	5.4	6.3
Nahrungsmittelindustrie — Denrées alimentaires	3.3	3.5	19.0	22.0
davon: Käse — <i>Fromage</i>	2.9	3.1	16.1	19.5
dont: Kondensmilch — <i>Lait condensé</i>	0.3	0.3	2.4	2.0
Schokolade — <i>Chocolat</i>	0.1	0.1	0.5	0.5
Chemische und pharmazeutische Industrie — Industrie chimique et pharmaceutique	9.9	11.2	59.9	65.1
davon: Anilinfarben und Indigo — <i>Couleurs d'aniline et indigo</i>	5.0	5.5	31.0	31.5
dont: Heilmittel und Riechstoffe — <i>Médicaments et parfums</i>	3.3	3.6	20.7	20.5
Chemikalien für gewerbl. Gebrauch — <i>Produits chimiques pour l'industrie</i>	1.6	2.1	8.2	13.1
Hutgeflechtindustrie — Industrie des tresses pour chapellerie	0.5	0.5	9.1	8.7
Schuhindustrie — Industrie de la chaussure				
1000 Paare — <i>1000 paires</i>	54.8	42.1	613.7	567.2
Mill. Fr. — <i>millions de francs</i>	0.6	0.5	6.7	6.2

Einfuhr wichtiger Waren — Importation de produits importants

44

Waren — Produits	Menge — Quantité in 10 Tonnen — par 10 tonnes				Wert — Valeur in Tausend Fr. — en milliers de francs			
	Juin		Janvier-juin		Juin		Janvier-juin	
	1935	1936	1935	1936	1935	1936	1935	1936
1	2	3	4	5	6	7	8	9
Textilrohstoffe — Matières premières pour l'industrie textile								
Rohbaumwolle — Coton brut	180	148	1 335	1 138	1 750	1 405	14 122	11 388
Rohseide — Soie brute	5	4	27	22	648	577	3 615	3 622
Rohwolle — Laine brute	98	89	540	423	1 621	1 746	8 865	9 107
Kammzug — Trait	18	16	106	101	707	694	4 303	4 247
Schapperohstoff — Déchets de soie et peignée	15	13	120	63	358	600	3 522	2 679
Zellulose für Kunstseide — Cellulose pour la fabrication de la soie artificielle	48	78	249	267	143	169	659	690
Metallrohstoffe — Matières premières pour l'industrie métallurgique								
Roheisen und Rohstahl — Fer et acier, bruts	761	661	6 097	5 221	533	483	4 178	3 575
Baueisen — Fer pour la construction	985	710	4 840	4 578	1 160	949	6 320	6 193
Rohkupfer — Cuivre brut	153	74	696	462	784	453	3 548	2 803
Tonerde für Aluminium — Argile pour la fabrication de l'aluminium	282	120	1 096	957	534	213	2 235	1 668
Andere industr. Rohstoffe — Matières premières pour d'autres industries								
Bau- und Nutzholz — Bois de construction et bois d'œuvre	1 474	1 086	8 311	5 082	1 509	1 004	8 183	4 954
Rohe Häute und Felle — Cuirs et peaux bruts	60	42	258	348	511	443	2 282	3 702
Boden- und Oberleder — Cuir pour semelles et cuir pour tiges de chaussures	16	12	69	89	988	563	3 998	4 475
Teerderivate für Farbindustrien — Dérivés du goudron pour l'industrie des couleurs	89	124	589	701	669	1 004	4 377	4 881
Hanfgeknüpf, Strohtressen — Chanvre noué, tresses de paille	2	2	16	11	27	66	487	299
Rohtabak — Tabac brut	59	47	290	295	1 218	893	6 015	5 506
Braustoffe — Matières à brasser	428	374	2 577	2 343	1 186	926	7 017	5 989
Oelfrüchte — Fruits oléagineux	257	309	2 145	2 264	598	659	4 412	4 910
Kakaobohnen — Fèves de cacao	74	26	488	588	312	146	2 053	2 639
Papierholz — Bois pour la fabrication du papier	1 024	284	5 172	1 906	323	85	1 578	570
Betriebsstoffe (Kraftstoffe) — Carburants								
Kohlen — Charbons	31 369	30 032	136 139	129 421	7 541	6 958	34 195	31 633
Benzin — Benzine	2 158	1 853	9 501	8 779	2 079	1 822	9 103	8 805
Petroleum — Pétrole	150	179	1 103	948	133	145	982	768
Petroleumrückstände — Résidus de pétrole	809	677	8 558	8 473	563	428	6 018	5 597
Mineralschmieröl — Huiles minérales pour graissage	253	163	922	706	669	384	2 759	1 847
Halbfabrikate u. Fabrikate — Produits fabriqués et semi-ouvrés								
Automobile — Automobiles	109	89	634	568	3 011	2 111	16 751	12 816
Maschinen — Machines	162	180	1 051	882	3 816	3 463	24 482	19 086
Instrumente und Apparate — Instruments et appareils	15	11	98	75	2 006	1 895	12 715	10 948
Konfektion für Herren und Damen — Confections pour hommes et dames	3	1	22	15	716	395	6 935	5 236
Kunstseide — Soie artificielle	20	13	115	85	962	633	5 619	4 118
Baumwollgarne — Fils de coton	21	14	169	103	760	569	6 185	4 003
Baumwollgewebe — Tissus de coton	31	32	198	211	1 844	1 852	12 059	11 948
Seidenstoffe — Etoffes en soie	10	11	77	82	1 495	1 508	13 239	12 313
Wollene Kleiderstoffe — Etoffes pour vêtements, de laine	7	6	54	49	990	800	8 083	7 090
Schuhe — Chaussures	3	3	20	23	311	262	1 933	1 970
Lebens-, Genuss- und Futtermittel — Comestibles et boissons; fourrages								
Weizen — Froment	5 760	7 110	22 137	20 267	6 761	8 963	25 134	25 121
Fasswein — Vins en fûts hl.	79 716	62 794	465 326	349 406	2 375	1 573	14 874	9 367
Kristallzucker — Sucre cristallisé	1 078	1 221	6 599	4 322	1 184	1 347	7 083	4 815
Butter — Beurre	1	1	4	66	30	39	132	1 103
Eier — Oeufs	120	106	691	670	922	855	5 686	6 001
Rohkaffee — Café brut	203	93	853	726	1 702	688	7 748	5 527
Großschlachtvieh — Gros bétail de bouch. Stück	60	1 219	300	1 986	21	626	118	986
Gemüse u. Obst, frisch — Légumes et fruits, frais	1 093	991	4 292	3 865	4 878	4 365	16 142	15 103
Krautfuttermittel (einschl. Futtermittel) — Fourrages concentrés, y compris les céréales four.	2 477	3 032	18 779	16 663	2 462	3 105	18 491	16 488

Länder — Pays	Einfuhr — Importation				Ausfuhr — Exportation			
	Juin		Janvier-Juin		Juin		Janvier-Juin	
	1935	1936	1935	1936	1935	1936	1935	1936
In Tausend Franken — En milliers de francs								
1	2	3	4	5	6	7	8	9
Deutschland - <i>Allemagne</i>	27 856	25 447	161 910	145 067	12 443	14 201	90 491	85 421
Oesterreich - <i>Autriche</i>	2 211	1 950	13 598	11 520	1 702	1 628	10 331	10 411
Frankreich - <i>France</i>	20 567	12 511	106 524	82 532	13 395	8 607	60 667	52 400
Italien - <i>Italie</i>	7 628	5 634	47 265	28 771	5 277	4 900	38 623	29 377
Belgien - <i>Belgique</i>	3 143	2 534	19 787	18 042	1 820	1 759	11 941	11 158
Niederlande - <i>Pays-Bas</i>	2 878	2 547	16 827	15 607	1 900	1 668	12 177	9 792
Grossbritannien - <i>Grande-Bretagne</i>	5 942	4 661	37 722	33 623	6 655	7 724	35 444	41 934
Irland - <i>Irlande</i>	179	14	788	716	47	43	381	570
Spanien - <i>Espagne</i>	2 583	2 413	13 679	12 924	1 782	1 494	10 516	9 368
Portugal - <i>Portugal</i>	147	389	951	1 464	310	328	2 174	2 195
Dänemark - <i>Danemark</i>	873	685	6 040	4 812	536	545	3 760	3 913
Island - <i>Islande</i>	—	1	1	4	2	7	7	9
Norwegen - <i>Norvège</i>	532	685	1 576	3 237	321	1 024	1 772	2 916
Schweden - <i>Suède</i>	709	691	4 262	5 480	1 008	1 064	6 640	7 389
Finnland - <i>Finlande</i>	190	34	522	588	204	291	1 455	1 491
Lettland - <i>Lettonie</i>	120	13	728	167	75	87	341	387
Litauen - <i>Lithuanie</i>	418	225	1 497	1 178	125	118	473	603
Estland - <i>Estonie</i>	24	39	172	191	46	37	343	315
Polen - <i>Pologne</i>	1 197	643	6 682	7 651	1 112	1 092	6 050	7 385
Tschechoslowakei - <i>Tchécoslovaquie</i>	3 309	3 343	18 242	17 523	2 462	2 416	10 951	18 685
Ungarn - <i>Hongrie</i>	1 674	4 268	6 202	7 821	747	801	4 580	3 751
Jugoslawien - <i>Yougoslavie</i>	634	402	5 349	2 962	790	619	3 660	3 946
Griechenland - <i>Grèce</i>	224	203	1 186	935	228	228	1 386	1 569
Bulgarien - <i>Bulgarie</i>	205	493	954	2 015	272	168	2 611	1 202
Rumänien - <i>Roumanie</i>	2 048	2 672	11 612	12 854	555	641	7 704	3 514
Russland - <i>Russie</i>	682	1 041	3 766	7 115	232	403	2 209	3 611
Türkei - <i>Turquie</i>	304	222	1 940	1 465	414	371	1 714	3 177
Aegypten - <i>Egypte</i>	964	1 016	9 087	6 794	451	514	2 187	2 726
Übriges Afrika - <i>Reste de l'Afrique</i>	1 517	667	7 403	7 950	1 335	1 084	5 699	5 952
Britisch-Indien - <i>Inde britannique</i>	1 291	871	7 071	6 367	788	1 078	5 236	6 448
Straits Settlements	129	84	794	1 089	164	169	857	1 085
Niederländisch-Indien - <i>Indes néerlandaises</i>	568	613	2 836	3 792	262	430	1 585	2 016
China - <i>Chine</i>	510	454	4 187	3 133	581	725	4 081	3 211
Mandschukuo	—	22	—	349	—	36	—	220
Japan - <i>Japon</i>	431	470	3 077	3 594	717	716	4 279	5 022
Übriges Asien - <i>Reste de l'Asie</i>	1 032	971	4 759	5 396	921	593	6 869	4 275
Kanada - <i>Canada</i>	1 649	4 060	7 226	12 000	516	442	3 208	3 043
Vereinigte Staaten - <i>Etats-Unis</i>	5 433	4 435	32 893	30 118	3 450	4 041	21 045	24 132
Brasilien - <i>Brésil</i>	1 141	456	5 075	3 936	619	584	4 268	3 261
Argentinien - <i>Argentine</i>	5 080	2 300	30 827	14 584	1 430	1 498	5 695	6 887
Übriges Amerika - <i>Reste de l'Amérique</i>	2 826	2 582	12 361	11 682	728	1 058	5 364	6 417
Australien - <i>Australie</i>	1 540	690	5 207	4 856	877	1 009	3 388	5 024

Goldverkehr der Schweiz — Mouvement de l'or en Suisse

46

Monatsverkehr — Mouvement mensuel									
Monat Mois	Einfuhr — Importation			Ausfuhr — Exportation			— Einfuhrüberschuss Excédent d'importation + Ausfuhrüberschuss Excédent d'exportation		
	1934	1935	1936	1934	1935	1936	1934	1935	1936
In Tausend Franken — En milliers de francs									
1	2	3	4	5	6	7	8	9	10
Janvier . . .	18 492	5 531	35 534	11 932	18 158	27 999	— 6 560	+ 12 627	— 7 535
Février . . .	18 805	14 117	44 101	110 966	60 106	23 988	+ 92 161	+ 45 989	— 20 113
Mars . . .	14 497	28 976	105 110	92 253	83 552	39 566	+ 77 756	+ 54 576	— 65 544
Avril . . .	12 691	35 294	106 622	146 614	462 696	37 535	+133 923	+427 402	— 69 087
Mai . . .	7 569	17 600	87 529	43 019	211 138	46 556	+ 35 450	+193 538	— 40 973
Juin . . .	5 476	31 603	32 592	31 103	48 868	16 713	+ 25 627	+ 17 265	— 15 879
Juillet . . .	7 239	20 856	—	8 434	16 520	—	+ 1 195	— 4 336	—
Août . . .	86 484	42 888	—	5 159	14 336	—	— 81 325	— 28 552	—
Septembre . .	76 895	40 949	—	10 989	23 057	—	— 65 906	— 17 892	—
Octobre . . .	56 888	40 289	—	17 546	36 103	—	— 39 342	— 4 186	—
Novembre . .	65 482	16 200	—	27 534	19 060	—	— 37 948	+ 2 860	—
Décembre . .	12 028	21 320	—	17 998	28 452	—	+ 5 970	+ 7 132	—
Janvier-Juin .	77 530	133 121	411 488	435 887	884 518	192 357	+358 357	+751 397	—219 131
Année . . .	382 546	315 623	—	523 547	1 022 046	—	+141 001	+706 423	—
Verkehr nach Ländern — Mouvement par pays									
Länder Pays	Einfuhr — Importation				Ausfuhr — Exportation				
	Juin		Janvier-juin		Juin		Janvier-juin		
	1935	1936	1935	1936	1935	1936	1935	1936	
In Tausend Franken — En milliers de francs									
1	2	3	4	5	6	7	8	9	10
Deutschland - Allemagne	62	8	1 050	86	203	26	578	372	
Oesterreich - Autriche .	16	—	19	—	8	4	13 104	494	
Frankreich - France . .	15 165	13 133	65 811	132 335	6 948	6 836	615 116	151 761	
Italien - Italie	—	9 053	34 158	160 472	225	19	2 831	1 257	
Niederlande - Pays-Bas	977	6 757	7 737	15 322	508	291	6 895	2 830	
Grossbritannien - Grde-Bretagne	15 185	3 441	17 157	9 743	13 506	8 655	195 036	33 270	
Ver. Staaten - Etats-Unis	150	—	1 155	100	—	11	208	13	
Spanien - Espagne . .	—	—	119	95	—	94	91	285	
Belgien - Belgique . .	—	38	2 245	11 062	26 479	757	45 024	812	
Tschechoslowakei } . .	—	—	—	81 312	107	4	131	25	
Tchécoslovaquie } . .	—	—	—	—	—	—	—	—	
Schweden - Suède . .	—	—	—	24	—	11	305	46	
Jugoslawien — Yougoslavie	—	—	—	—	2	—	225	3	
Palästina — Palestine .	45	74	2 609	438	710	—	1 503	352	
Polen - Pologne	—	19	—	144	144	—	3 029	755	
Syrien - Syrie	—	5	869	5	—	—	5	—	
Übr.Länder - Autres pays	3	64	192	350	28	5	437	82	
Total	31 603	32 592	133 121	411 488	48 868	16 713	884 518	192 357	
Gliederung des Goldverkehrs — Détail du mouvement de l'or									
1	2	3	4	5	6	7	8	9	10
Gold für Banktransaktionen (Zahlungs-, Umlaufs- und Notendeckungsgold usw.) ¹⁾ Or utilisé pour les trans- actions bancaires (or destiné aux paiements, or en circu- lation et or affecté à la cou- verture des billets de banque etc.) ¹⁾	26 203	32 418	118 571	410 356	42 736	16 713	867 576	192 357	
Gold für gewerbliche Zwecke ²⁾ Or pour le commerce et l'in- dustrie ²⁾	5 400	174	14 550	1 132	6 132	—	16 942	—	
Total	31 603	32 592	133 121	411 488	48 868	16 713	884 518	192 357	
¹⁾ Im Aussenhandel der Schweiz (Tab. 40) nicht inbegriffen. — Non compris dans le commerce extérieur de la Suisse (Tabl. 40). ²⁾ Im Aussenhandel der Schweiz (Tab. 40) inbegriffen. — Compris dans le commerce extérieur de la Suisse (Tabl. 40).									

Goldpreis in London — Prix de l'or à Londres

47

Monatsende Fin de mois	Gold — Or									
	1932	1933	1934	1935	1936	1932	1933	1934	1935	1936
	In sh ¹⁾ per Unze Feingold — En sh ¹⁾ par once de fin					In Fr. per kg Feingold in London ²⁾ En francs pour un kg d'or fin à Londres ²⁾				
1	2	3	4	5	6	7	8	9	10	11
Janvier . .	119.7	121.3 ^{1/2}	133.1	142.1	140.9	3 403	3 418	3 444	3 460	3 438
Février . .	118.5	121.2	137.1	144.1	141.2	3 426	3 418	3 458	3 456	3 426
Mars . . .	109.1	120.4	135.5 ^{1/2}	145.1	140.8	3 415	3 437	3 446	3 466	3 437
Avril . . .	112.10	122.9	135.8	144.8	140.9 ^{1/2}	3 417	3 453	3 440	3 459	3 442
Mai	112.5	123.10	136.11 ^{1/2}	142.0	139.3	3 406	3 446	3 440	3 498	3 463
Juin	114.8	123.0	137.10 ^{1/2}	141.4 ^{1/2}	138.8	3 408	3 460	3 441	3 421	3 421
Juillet . .	117.5	124.0	138.0 ^{1/2}	140.8		3 399	3 431	3 427	3 420	
Août	118.10	129.7	140.11 ^{1/2}	140.1 ^{1/2}		3 417	3 443	3 416	3 430	
Septembre .	119.5	133.1	141.1 ^{1/2}	141.7		3 435	3 426	3 422	3 438	
Octobre . .	125.5	130.7	139.7	141.5		3 433	3 426	3 436	3 440	
Novembre .	130.8	125.1 ^{1/2}	139.8 ^{1/2}	141.0 ^{1/2}		3 453	3 434	3 446	3 459	
Décembre .	123.9	126.6	141.0	141.2		3 426	3 445	3 449	3 435	

¹⁾ Am 21. September 1931 hat England die Goldwährung aufgehoben. — L'Angleterre a suspendu l'étalon-or le 21 septembre 1931.

²⁾ Umgerechnet zum Geldkurs des englischen Pfundes in der Schweiz. — Calculé au cours du change à vue de la livre anglaise en Suisse.

**Index der landwirtschaftlichen Produktenpreise in der Schweiz — Index des prix des produits agricoles en Suisse
1914 = 100**

48

Monat Mois	Gesamtindex der landw. Produktenpreise — Index général des prix des produits agricoles			Milch (Grundpreis) Lait (Prix de base)			Rindvieh (Schlachtvieh) Bovins de boucherie			Schlachtschweine Porcs de boucherie		
	1934	1935	1936	1934	1935	1936	1934	1935	1936	1934	1935	1936
	In Prozenten — En pour-cent											
1	2	3	4	5	6	7	8	9	10	11	12	13
Janvier . .	116	107	113	112	112	112	95	89	98	125	87	102
Février . .	115	105	111	112	112	112	95	86	97	130	85	105
Mars . . .	113	103	114	112	112	112	96	84	99	127	79	106
Avril . . .	111	103	114	112	112	112	97	86	111	117	79	110
Mai	109	103	115	112	112	112	97	91	114	114	77	110
Juin	107	104	115	112	112		94	93		105	74	
Juillet . .	107	106		112	112		92	95		101	79	
Août	108	113		112	112		91	101		102	98	
Septembre .	108	114		112	112		91	101		102	106	
Octobre . .	109	114		112	112		93	101		103	107	
Novembre .	110	115		112	112		92	100		100	106	
Décembre .	109	114		112	112		93	99		96	105	
Moyenne annuelle	111 ¹⁾	110 ¹⁾		112	112		94	94		110	90	

¹⁾ Die Jahresindexziffer umfasst sämtliche auf den Markt gelangende landwirtschaftliche Produkte (grosse Indexziffer), die Monatsindexziffer nur diejenigen, welche regelmässig verkauft werden (kleine Indexziffer). — L'index annuel comprend tous les produits agricoles mis sur le marché (index général) tandis que l'index mensuel ne concerne que ceux qui viennent régulièrement sur le marché (index partiel).

Amtlicher schweizerischer Grosshandelsindex

*Index officiel suisse des prix de gros
Juli - Juillet 1914 = 100*

Amtlicher schweizerischer Lebenskostenindex

*Index officiel suisse du coût de la vie
Juni - Juin 1914 = 100*

49

Monat Mois	1932	1933	1934	1935	1936
	In Prozenten — En pour-cent				
1	2	3	4	5	6
Janvier . .	101	91	92	88	91
Février . .	100	90	91	88	91
Mars . . .	99	90	91	86	91
Avril . . .	98	91	90	87	92
Mai	96	92	89	88	92
Juin	95	91	89	89	92
Juillet . .	94	92	89	90	
Août	95	91	90	91	
Septembre .	95	91	89	92	
Octobre . .	95	91	90	93	
Novembre .	94	91	89	93	
Décembre .	92	91	89	92	
Moyenne annuelle	96	91	90	90	

50

Monat Mois	1932	1933	1934	1935	1936
	In Prozenten — En pour-cent				
1	2	3	4	5	6
Janvier . .	144	133	131	128	130
Février . .	142	133	131	127	130
Mars . . .	142	132	130	127	130
Avril . . .	140	131	130	127	130
Mai	139	130	129	126	130
Juin	138	131	129	127	130
Juillet . .	138	131	129	128	
Août	137	131	129	129	
Septembre .	136	131	129	129	
Octobre . .	136	131	129	129	
Novembre .	135	131	129	130	
Décembre .	134	131	129	130	
Moyenne annuelle	138	131	129	128	

Amtlicher schweizerischer Grosshandelsindex — Index officiel suisse des prix de gros
Juli—Juillet 1914=100

51

Jahr und Monat <i>Année et mois</i>	Tierische Nahrungsmittel <i>Denrées alimentaires de provenance animale</i>	Pflanzliche Nahrungsmittel <i>Denrées alimentaires de provenance végétale</i>	Nahrungsmittel zu industr. Verarbeitung <i>Denrées alimentaires destinées à être transformées industriellement</i>	Baustoffe <i>Matériaux de construction</i>	Metalle <i>Métaux</i>	Textilien, Leder, Gummi <i>Textiles, Cuir, Caoutchouc</i>	Brennstoffe <i>Combustibles</i>	Betriebsstoffe, Chemikalien <i>Carburants et produits chimiques</i>	Landwirtschaftliche Futtermittel <i>Fourrages</i>	Landwirtschaftliche Düngemittel <i>Engrais</i>	Total-Index <i>Index total</i>
1	2	3	4	5	6	7	8	9	10	11	12
/ 1925	166	172 ¹⁾	154	152	128	169	168	156	141	100	160.5
1926	152	156 ¹⁾	138	142	123	141	152	149	123	96	144.5
1929	150	142 ¹⁾	129	144	125	130	157	129	134	116	141.2
1930	147	112	111	131	104	102	156	126	97	111	126.4
1931	136	86	99	119	82	77	140	107	80	97	109.7
1932	118	78	98	109	66	59	127	95	79	97	96.0
1933	108	72	91	111	65	60	121	93	81	86	91.0
1934	107	71	87	110	61	57	116	90	94	80	89.8
1935	105	77	92	103	61	55	114	93	97	85	89.8
Avril . 1935	101	73	90	104	60	52	115	88	99	88	87.1
Mai . "	102	73	90	104	62	54	113	88	98	88	87.6
Juin . "	102	77	93	104	60	55	113	97	96	88	88.6
Juillet . "	104	83	93	104	60	57	113	96	96	87	89.9
Août . "	108	82	94	104	61	56	114	96	95	83	91.4
Sept. . "	109	81	93	102	62	58	114	96	97	83	92.2
Oct. . "	111	80	93	102	62	59	114	97	99	83	93.3
Nov. . "	111	80	93	100	62	59	114	97	98	82	92.8
Déc. . "	110	81	93	97	62	57	113	97	99	83	92.1
Janvier 1936	108	83	94	89	62	57	113	97	99	86	91.1
Février "	108	81	103	89	63	56	113	97	99	86	91.0
Mars . "	107	82	103	89	63	56	113	97	99	85	90.9
Avril . "	111	81	102	88	63	55	111	97	98	83	91.9
Mai . "	112	81	102	88	62	55	109	97	98	82	92.0
Juin . "	91.9

1) Wegen Änderung der Berechnungsweise mit den spätern Jahren nicht genau vergleichbar. — *La méthode de calcul ayant été modifiée, ces chiffres ne peuvent se comparer avec ceux des années ultérieures.*

Grosshandelsindexziffern der Schweiz und des Auslandes — Index des prix de gros en Suisse et à l'étranger
Basis — Base: 1929=100

52

Jahr und Monat <i>Année et mois</i>	Schweiz <i>Suisse</i> Officiel	Vereinigte Staaten <i>Etats-Unis</i> Bureau of Labor	England <i>Angleterre</i> Board of Trade	Niederlande <i>Pays-Bas</i> Officiel	Schweden <i>Suède</i> Officiel	Frankreich <i>France</i> Officiel	Deutschland <i>Allemagne</i> Officiel	Italien <i>Italie</i> Milano ¹⁾	Belgien <i>Belgique</i> Officiel	Tschechoslowakei <i>Tchécoslovaquie</i> Officiel	Polen <i>Pologne</i> Officiel
1	2	3	4	5	6	7	8	9	10	11	12
1929	100	100	100	100	100	100	100	100	100	100	100
1930	90	91	87	90	87	88	91	85	87	89	89
1931	78	77	77	76	79	80	81	71	74	81	77
1932	68	68	75	65	78	68	70	64	62	75	68
1933	64	69	75	63	76	64	68	59	59	72	61
1934	64	79	77	63	81	60	72	57	56	74	58
1935	64	84	78	62	83	54	74	.	63	77	55
Avril . 1935	62	83	77	61	82	54	73	62	62	77	54
Mai . "	62	84	77	61	82	54	73	63	65	77	55
Juin . "	63	84	77	61	83	53	74	65	65	79	55
Juillet . "	64	84	77	61	83	51	74	66	65	77	55
Août . "	65	83	77	61	82	53	75	68	65	77	55
Sept. . "	65	84	78	62	82	53	75	70	66	77	56
Oct. . "	66	85	80	63	84	54	75	72	67	77	57
Nov. . "	66	84	80	63	84	55	75	.	68	77	56
Déc. . "	65	85	80	63	84	56	75	.	68	78	55
Janvier 1936	64	85	80	63	84	57	75	.	68	77	54
Février "	64	85	80	62	84	59	75	.	68	77	54
Mars . "	64	84	80	62	84	60	75	.	68	77	54
Avril . "	65	84	80	61	84	59	76	.	67	77	55
Mai . "	65	.	77	61	84	60	76	.	67	.	.
Juin . "	65

1) Consiglio Provinciale dell'Economia di Milano.

Amtlicher schweizerischer Lebenskostenindex — Index officiel suisse du coût de la vie
Juni—Juin 1914=100

53

Jahr und Monat Année et mois	Nahrungsmittel — Denrées alimentaires									Brenn- u. Leuchtstoffe Chaufage et éclairage	Be- kleidung Vête- ments	Lebens- kosten- Index ohne Miete Index du coût de la vie sans loge- ment	Miete Loge- ment	Ge- samter Lebens- kosten- Index Total de l'index du coût de la vie
	Milch- produkte Produits laitiers	Eier Oeufs	Fette und Speise- öle Graisses et huiles comestibles	Fleisch und Fleisch- waren Viande et char- cuterie	Brot und andere Getreide- produkte Pain et autres produits de céréales	Zucker und Honig Sucre et miel	Kar- toffeln und Hülsen- früchte Pommes de terre et légumes à cosses	Kaffee und Schoko- lade Café et chocolat	Total Nahrungsmittel Total des denrées alimentaires					
1	2	3	4	5	6	7	8	9	10	11	12	13	14	15
Moyenne annuelle	1925 163	189	152	183	172	147	161	170	169	153	181	170	162	168
	1926 151	182	149	181	161	130	143	171	160	146	172	161	166	162
	1929 151	184	138	175	145	122	168	170	156	134	167	156	180	161
	1930 146	159	134	188	138	102	143	155	152	132	160	152	184	158
	1931 141	146	117	179	116	90	139	132	141	128	145	141	186	150
	1932 132	124	89	154	102	81	116	117	125	122	128	126	187	138
	1933 125	112	83	138	96	78	108	114	117	119	118	117	185	131
	1934 125	109	81	134	95	73	104	112	115	117	115	115	183	129
	1935 125	110	86	126	96	80	112	110	114	114	114	114	181	128
Avril 1935	125	91	83	121	95	67	102	111	111	115	114	112	182	127
Mai . . .	125	94	84	122	95	66	102	110	111	114	114	112	180	126
Juin . . .	125	96	83	123	95	68	136	110	113	113	114	113	180	127
Juillet . . .	125	97	84	124	95	93	139	110	115	113	114	114	180	128
Août . . .	125	109	85	129	96	93	123	110	116	113	114	115	180	129
Sept. . . .	125	116	86	131	96	93	108	110	116	113	114	115	180	129
Oct.	125	128	89	132	98	94	109	109	117	113	112	116	180	129
Nov.	125	134	91	133	101	94	111	110	118	113	112	117	180	130
Déc.	125	134	92	132	101	94	112	110	118	113	112	117	180	130
Janvier 1936	125	126	92	131	101	95	112	110	118	113	112	116	180	130
Février . . .	125	115	94	131	101	95	114	111	118	113	112	116	180	130
Mars	125	104	97	134	101	95	116	110	118	113	112	116	180	130
Avril	125	94	99	138	101	95	117	110	119	113	111	117	180	130
Mai	125	97	99	139	101	95	118	110	119	112	111	117	177	130
Juin	120	130

Lebenskostenindex der Schweiz und des Auslandes — Index du coût de la vie en Suisse et à l'étranger
Basis — Base: 1929 = 100

54

Jahr und Monat Année et mois	Schweiz Suisse	Vereinigte Staaten Etats-Unis	England Angleterre	Nieder- lande Pays- Bas	Schweden Suède	Frank- reich France	Deutsch- land Alle- magne	Italien Italie	Belgien Belgique	Tschecho- slowakei Tchéco- slovaquie	Polen Po- logne
	Landesindex Index du pays	630 Städte 630 villes	Amster- dam	15 Städte 15 villes	Paris	72 Städte 72 villes	Milano Milan	59 Städte 59 villes	Prag Prague	Warschau Varsovie	
1	2	3	4	5	6	7	8	9	10	11	12
Moyenne annuelle	1929 100	100	100	100	100	100	100	100	100	100	100
	1930 98	96	96	96	100	104	96	97	104	98	93
	1931 93	87	90	90	101	102	88	89	93	93	85
	1932 86	78	88	84	101	95	78	86	84	92	77
	1933 81	75	85	83	99	93	77	82	83	91	70
	1934 80	79	86	83	99	93	79	79	79	90	66
	1935 79	83	87	81	100	87	80	.	80	91	63
Mai 1935	78	83	85	—	100	—	80	78	77	90	62
Juin	79	83	87	81	101	88	80	78	79	93	63
Juillet . . .	79	83	87	—	101	—	81	79	79	93	65
Août	80	83	87	—	101	—	81	79	80	93	64
Sept.	80	83	88	81	100	84	80	79	83	92	65
Oct.	80	84	90	—	100	—	80	.	84	92	65
Nov.	81	84	90	—	101	—	80	.	86	92	64
Déc.	81	85	90	81	101	86	80	.	85	92	60
Janvier 1936	81	85	90	.	101	—	81	.	85	93	59
Février . . .	81	84	89	.	101	—	81	.	85	93	59
Mars	81	84	88	81	101	87	81	.	.	93	59
Avril	81	84	88	.	101	.	81	.	.	93	60
Mai	81	.	.	.	101	.	81	.	.	.	60
Juin	81

1) Quartalsdurchschnitt — Moyenne du trimestre.

Gross- und Kleinhandelsindex vergleichbarer Nahrungsmittelpreise
Mouvements comparés des prix de gros et des prix de détail de divers produits alimentaires

Monat Mois	Grosshandelsindex <i>Indice des prix de gros</i> (Juillet 1914 = 100)						Kleinhandelsindex <i>Indice des prix de détail</i> (Juin 1914 = 100)					
	1930	1931	1932	1933	1934	1935	1930	1931	1932	1933	1934	1935
	In Prozenten — En pour-cent											
1	2	3	4	5	6	7	8	9	10	11	12	13
Janvier . .	147	126	113	101	98	95	155	148	132	119	118	114
Février . .	144	124	111	99	97	95	154	146	129	117	117	113
Mars . . .	140	123	109	98	96	93	153	143	129	116	116	112
Avril . . .	138	122	109	98	95	94	152	142	128	116	116	112
Mai	137	121	107	99	95	95	150	140	126	116	116	112
Juin	135	119	106	98	95	96	151	141	126	117	116	114
Juillet . . .	136	119	104	99	95	98	152	140	124	117	115	116
Août	137	120	105	99	96	101	152	139	123	117	115	117
Septembre .	135	118	105	98	96	102	152	139	123	118	115	117
Oktober . .	136	119	106	98	97	103	152	139	124	118	115	118
November .	132	119	105	97	97	102	151	137	123	118	116	119
Décembre .	129	115	101	98	96	102	149	134	121	118	115	119

Grosshandelspreise — Prix de gros

Monatsende <i>Fin de mois</i>	Weizen <i>Froment</i>	Zucker <i>Sucre</i>	Kaffee <i>Café</i>	Wolle Kammzug <i>Laine cardée</i>	Baum- wolle <i>Coton</i>	Roh- seide <i>Soie brute</i>	Gummi <i>Caout- chouc</i>	Benzin <i>Benzine</i>	Stein- kohle <i>Houille</i>	Kupfer <i>Cuivre</i>	Roh- eisen <i>Fer brut</i>	Silber <i>Argent</i>
	per bushel loko	per engl. lb. unverzollt	per engl. lb. loko	per engl. lb.	per engl. lb. loko	per engl. lb. loko	per engl. lb. disp.	per amerik. Gallone	per t.	per engl. lb. loko	per engl. to.	per ounce std. Kassa
	New York ¹⁾			Anvers	New York ¹⁾			Essen	New York ¹⁾		London	
	Cents			d.	Cents	\$	Cents	Cents	RM.	Cents	\$	d.
1	2	3	4	5	6	7	8	9	10	11	12	13
1935												
Janvier . .	115.62 ¹ / ₂	1.87	9.25	23 ¹ / ₈	12.60	1.35 ¹ / ₂	12 ¹⁵ / ₁₆	5	14.—	9.—	21.77	24 ⁷ / ₁₆
Février . .	117.25	2.02	7.75	22 ⁵ / ₈	12.55	1.33 ¹ / ₂	12 ¹⁵ / ₁₆	4 ³ / ₈	14.—	9.—	21.77	25 ¹¹ / ₁₆
Mars . . .	117.25	2.23	7.25	23 ¹ / ₄	11.30	1.27 ¹ / ₂	11 ¹⁵ / ₃₂	4 ³ / ₈	14.—	9.—	21.77	28 ¹ / ₂
Avril . . .	118.50	2.38	6.87 ¹ / ₂	26	12.20	1.31 ¹ / ₂	11 ¹⁵ / ₁₆	5	14.—	9.—	21.77	34 ¹¹ / ₁₆
Mai	103.12 ¹ / ₂	2.17	7.37 ¹ / ₂	26 ⁵ / ₈	11.30	1.30	12 ¹ / ₂	5 ³ / ₈	14.—	9.—	21.93	33 ⁹ / ₁₆
Juin	105.12 ¹ / ₂	2.38	6.87 ¹ / ₂	26 ⁵ / ₈	12.15	1.30 ¹ / ₂	12 ¹¹ / ₁₆	5 ¹ / ₄	14.—	8.—	21.93	31 ¹ / ₄
Juillet . . .	118.—	2.28	6.75	26 ¹ / ₄	12.10	1.42 ¹ / ₂	12 ³ / ₁₆	5 ¹ / ₄	14.—	8.—	21.93	30 ³ / ₁₆
Août	115.87 ¹ / ₂	2.46	6.50	27 ⁷ / ₈	10.65	1.70	12 ⁸ / ₃₂	5 ¹ / ₈	14.—	8.50	21.93	29
Septembre .	135.25	2.58	6.50	26 ¹ / ₈	10.80	1.90	12 ⁷ / ₃₂	4 ⁷ / ₈	14.—	9.—	21.93	29 ⁵ / ₁₆
Oktober . .	130.62 ¹ / ₂	2.49	6.37 ¹ / ₂	27 ¹ / ₈	11.40	2.04	13 ⁹ / ₁₆	5 ³ / ₈	14.—	9.25	21.93	29 ⁵ / ₁₆
November .	126.87 ¹ / ₂	2.18	6.37 ¹ / ₂	27 ⁵ / ₈	12.15	1.87	13 ¹ / ₂	5 ³ / ₈	14.—	9.25	22.93	29 ³ / ₁₆
Décembre .	140.62 ¹ / ₂	2.22	6.37 ¹ / ₂	28	12.10	1.98 ¹ / ₂	13 ¹⁸ / ₁₆	5 ³ / ₄	14.—	9.25	22.93	22 ¹ / ₂
1936												
Janvier . .	129.87 ¹ / ₂	2.36	6.75	28 ³ / ₈	11.60	1.81	15 ⁵ / ₁₆	5 ³ / ₄ -6	14.—	9.25	22.93	19 ¹¹ / ₁₆
Février . .	129.25	2.54	6.75	29 ⁵ / ₈	11.30	1.58	16	5 ³ / ₄ -6	14.—	9.25	22.93	19 ³ / ₄
Mars . . .	118.62 ¹ / ₂	2.80	6.25	29 ⁵ / ₈	11.72	1.72	16	5 ³ / ₄ -6	14.—	9.25	22.93	19 ¹⁸ / ₁₆
Avril . . .	122.—	2.87	6.25	29 ¹ / ₄	11.55	1.61	16 ¹ / ₈	5 ³ / ₄	14.—	9.50	22.93	20 ⁵ / ₁₆
Mai	111.25	2.85	6.75	27 ⁵ / ₈	11.77	1.47 ¹ / ₂	15 ¹⁵ / ₁₆	5 ³ / ₄	14.—	9.50	22.93	19 ⁷ / ₈
Juin	114.62 ¹ / ₂	2.81	6.75	25 ¹ / ₂	12.33	1.53 ¹ / ₂	16 ⁷ / ₁₆	5 ¹ / ₂	14.—	9.50	22.93	19 ⁷ / ₁₆
10. Juli . .	130.50	2.83	7.37 ¹ / ₂	27 ¹ / ₈	13.65	1.66 ¹ / ₂	17 ¹ / ₁₆	5 ¹ / ₂	14.—	9.50	22.93	19 ³ / ₄

¹⁾ Aufhebung der Goldwährung am 19. April 1933. Neufestsetzung der Parität auf 3.06097 am 31. Januar 1934. — *Suspension de l'étalon-or le 19 avril 1933. Fixation de la nouvelle parité à 3.06097 le 31 janvier 1934.*

Schweizerische Pfandbriefe — Lettres de gage suisses

57

Zinssatz <i>Taux</i>	Ausgegebene Pfandbriefe — <i>Lettres de gage émises</i>													
	1931		1932		1933		1934		1935			1936		
<i>Fin de mois</i>	<i>Juin</i>	<i>Déc.</i>	<i>Juin</i>	<i>Déc.</i>	<i>Juin</i>	<i>Déc.</i>	<i>Juin</i>	<i>Déc.</i>	<i>Juin</i>	<i>Sept.</i>	<i>Déc.</i>	<i>Mars</i>	<i>Juin</i>	
In Millionen Franken — <i>En millions de francs</i>														
Pfandbriefzentrale der schweizerischen Kantonalbanken — <i>Centrale de lettres de gage des banques cantonales suisses</i>														
1	2	3	4	5	6	7	8	9	10	11	12	13	14	
3 ¹ / ₂	—	—	—	—	—	—	—	—	—	—	—	—	—	
3 ³ / ₄	10	20	38	60	64	64	64	64	64	64	64	64	64	
4	—	10	15	15	15	36	56	86	86	106	106	126	126	
4 ¹ / ₄	—	—	—	—	—	—	—	—	—	—	—	—	—	
Total	10	30	53	75	79	100	120	150	150	170	170	190	190	
Pfandbriefbank schweiz. Hypothekarinstitute — <i>Banque des Lettres de gage d'Etablissements suisses de Crédit hypothécaire</i>														
3 ¹ / ₂	—	—	—	—	7	7	7	7	7	7	7	7	7	
3 ³ / ₄	—	10	22	40	40	40	40	40	50	50	47	47	47	
4	20	82	90	90	90	115	133	153	163	163	163	163	179	
4 ¹ / ₄	—	—	—	—	—	—	—	—	—	—	10	10	10	
Total	20	92	112	130	137	162	180	200	220	220	227	227	243	
Beide Zentralen zusammen — <i>Les deux centrales</i>														
3 ¹ / ₂	—	—	—	—	7	7	7	7	7	7	7	7	7	
3 ³ / ₄	10	30	60	100	104	104	104	104	114	114	111	111	111	
4	20	92	105	105	105	151	189	239	249	269	269	289	305	
4 ¹ / ₄	—	—	—	—	—	—	—	—	—	—	10	10	10	
Total	30	122	165	205	216	262	300	350	370	390	397	417	433	

Darlehenskasse der Schweizerischen Eidgenossenschaft — Caisse de prêts de la Confédération Suisse

58

Ausweistag <i>Situation au</i>	Aktiven — <i>Actif</i>							Passiven — <i>Passif</i>						Bilanzsumme <i>Total du bilan</i>
	Garantiepflichtungen <i>Engagements pour le fonds de garantie</i>			Faustpfändlich gesicherte Darlehen gegen Wechsel <i>Avances sur nantissement contre billets de change</i>	Giroguthaben bei der Schweiz. Nationalbank <i>Avoirs à la Banque nationale suisse</i>	Sonstige Aktiven <i>Autres articles de l'actif</i>	Garantiefonds <i>Fonds de garantie</i>	Reservefonds <i>Fonds de réserve</i>	Rückdiskontierte Wechsel <i>Billets de change réés-comptés</i>	Kassascheine <i>Bons de caisse</i>	Diverse Kreditoren <i>Créditeurs divers</i>	Sonstige Passiven <i>Autres articles du passif</i>		
	des Bundes <i>de la Confédération</i>	von Banken u. a. schweiz. Unternehmungen <i>de banques et autres entreprises suisses</i>	Total											
	In Millionen Franken — <i>En millions de francs</i>													
1	2	3	4	5	6	7	8	9	10	11	12	13	14	
31 Août 1932	75.0	25.0	100.0	9.5	0.4	—	100.0	—	9.5	—	—	0.4	109.9	
31 Déc. 1932	75.0	25.0	100.0	31.4	1.0	—	100.0	—	19.2	—	12.5	0.7	132.4	
31 Déc. 1933	75.0	25.0	100.0	68.2	0.6	0.2	100.0	—	61.3	—	6.0	1.7	169.0	
31 Déc. 1934	75.0	25.0	100.0	66.3	0.9	0.2	100.0	0.9	5.9	30.0	23.9	6.7	167.4	
30 Juin 1935	75.0	25.0	100.0	125.7	0.2	0.1	100.0	1.7	62.8	30.0	29.0	2.5	226.0	
31 Juillet „	75.0	25.0	100.0	125.6	0.2	0.1	100.0	1.7	57.4	30.0	33.5	3.3	225.9	
31 Août „	75.0	25.0	100.0	124.8	0.2	0.1	100.0	1.7	55.8	30.0	34.5	3.6	225.1	
30 Sept. „	75.0	25.0	100.0	127.6	0.3	0.1	100.0	1.7	59.8	30.0	33.5	3.5	228.0	
31 Oct. „	75.0	25.0	100.0	124.5	0.2	0.2	100.0	1.7	57.5	30.0	32.0	3.7	224.9	
30 Nov. „	75.0	25.0	100.0	124.8	0.3	0.2	100.0	1.7	62.8	40.0	17.5	3.8	225.8	
31 Déc. „	75.0	25.0	100.0	125.8	0.7	0.2	100.0	1.7	75.5	40.0	5.8	3.7	226.7	
31 Janv. 1936	75.0	25.0	100.0	123.7	0.2	0.1	100.0	1.7	70.8	40.0	8.1	3.9	224.0	
29 Févr. „	75.0	25.0	100.0	120.2	0.3	0.1	100.0	1.7	66.3	40.0	8.6	4.0	220.6	
31 Mars „	75.0	25.0	100.0	116.2	0.2	0.1	100.0	3.0	77.3	25.0	8.5	2.7	216.5	
30 Avril „	75.0	25.0	100.0	110.0	0.2	0.2	100.0	3.0	85.7	10.0	9.0	2.7	210.4	
31 Mai „	75.0	25.0	100.0	103.8	0.2	0.2	100.0	3.0	78.1	10.0	9.7	2.9	203.7	
30 Juin „	75.0	25.0	100.0	97.9	0.2	0.2	100.0	3.0	78.2	10.0	4.3	2.8	198.8	

Zwischenbilanzen schweizerischer Banken nach dem bis am 31. März 1935 gültigen Bilanzschema

59

Aktiven
Actif

Monatsende <i>Fin de mois</i>	Anzahl der Banken <i>Nombre des banques</i>	Kassa, Girogut-haben u. Coupons <i>Caisse, comptes de vire-ments et coupons</i>	Banken-Debitoren <i>Banques et Ban-qui-ers</i>	Wechsel <i>Effets de change</i>	Reports u. Vor-schüsse auf kurze Zeit <i>Reports et avances à court terme</i>	Konto-Korrent-debitoren <i>Comptes cou-rants débi-teurs</i>	Feste Vorschüsse und Darlehen <i>Avances et prêts à terme fixe</i>		Hypo-tekaranlagen <i>Place-ments hypo-thécaires</i>	Wert-schriften und dauern-de Beteili-gungen <i>Titres et Parti-cipations perma-nentes</i>	Syndi-kats-beteili-gungen <i>Partici-pations syndi-cales</i>	Immo-bilien <i>Im-meubles</i>	Sonstige Aktiven <i>Autres postes de l'actif</i>	Nicht einbe-zahltes Kapital <i>Capital non versé</i>	
		Total	davon gegen hypoth. Deckung <i>dont garantis par hypo-thèques</i>	In Millionen Franken											
1. Kantonalbanken															
	1	2	3	4	5	6	7	8	9	10	11	12	13	14	15
Décembre 1931	27	213.2	206.5	280.2	6.8	1 028.8	613.1	304.4	4 378.5	660.8	10.2	51.4	116.8	—	
" 1932	27	189.3	139.9	235.8	7.7	1 038.6	634.5	312.6	4 564.8	693.1	7.8	54.5	134.1	—	
" 1933	27	127.5	180.0	206.0	—	1 023.1	686.8	321.6	4 699.2	661.6	7.8	57.3	141.2	—	
" 1934	27	152.3	138.7	206.9	—	1 005.1	713.7	331.8	4 859.6	651.6	10.3	58.8	140.3	—	
Mars . . 1935	27	174.8	139.3	186.3	—	962.6	730.2	344.2	4 888.2	656.8	12.1	60.0	90.6	—	
2. Schweizerische Grossbanken															
Décembre 1931	8	995.4	717.9	950.8	9.8	2 646.8	940.0	84.5	363.8	280.6	103.1	98.9	34.6	30.1	
" 1932	8	969.7	539.1	807.5	16.6	2 413.5	877.3	136.8	371.4	266.7	93.9	105.0	27.5	10.0	
Décembre 1931	7 ¹⁾	981.2	665.9	918.0	9.8	2 530.6	809.7	76.4	363.8	221.3	98.8	91.3	18.5	0.05	
" 1932	7	960.5	496.5	782.6	16.6	2 287.3	791.2	128.1	371.3	209.1	90.7	97.4	4.5	0.08	
" 1933	7	817.8	392.1	643.9	24.3	2 026.2	798.5	122.2	395.5	201.8	77.0	99.2	0.6	70.0	
" 1934	7	688.9	351.1	617.3	34.7	1 855.0	723.7	91.4	369.1	183.4	56.6	114.2	3.6	—	
Mars . . 1935	7	467.9	390.8	578.5	15.1	1 789.6	750.2	98.6	354.1	232.8	57.4	115.2	18.6	—	

1) Ohne Schweizerische Diskontbank.

Entwicklung einiger Bilanzpositionen bei Mitgliedern des Verbandes schweizerischer Kantonalbanken

60

Bilanzpositionen <i>Positions du bilan</i>	Monatsende <i>Fin de mois</i>	Aargau-ische Kan-tonal-bank	Appen-zell A./Rh. Kan-tonal-bank	Appen-zell L./Rh. Kan-tonal-bank	Banca dello Stato dei Cantone Ticino	Banque Cantona-le du Valais	Banque Cantona-le Neuchâ-te-loise	Banque Cantona-le Vau-doise	Banque de l'Etat de Fri-bourg	Basel-land-schaft-liche Kan-tonal-bank	Basler Kan-tonal-bank	Caisse Hypo-thécaire du Can-ton de Genève	Crédit Foncier Vau-dois	Glarner Kan-tonal-bank	
		In Millionen Franken													
	1	2	3	4	5	6	7	8	9	10	11	12	13	14	15
Hypothekaranlagen u. feste Vorschüsse u. Darlehen gegen hypothekarische Deckung. <i>Placements hypo-thécaires et avances et prêts à terme fixe garantis par hypo-thèques.</i>	Déc. 1934	231.5	41.0	11.1	66.0	37.5	126.8	43.6	85.1	208.1	286.7	233.4	511.7	37.3	
	Déc. 1935	235.2	37.1	11.8	69.2	39.0	124.0	37.9	85.2	211.9	291.3	228.4	524.6	37.7	
	Mars 1936	236.5	37.7	12.1	69.7	39.9	123.4	38.0	84.8	212.4	291.6	227.4	525.3	39.3	
	Avril "	236.5	37.7	12.2	69.7	39.8	123.0	37.9	84.5	212.6	291.5	226.9	524.8	39.3	
	Mai "	236.9	37.8	12.5	69.7	39.8	122.5	37.9	84.7	212.6	291.2	226.9	524.1	39.3	
Sparkasseneinlagen, Depositen- und Ein-lagehefte. <i>Dépôts en caisse d'épargne et livrets de dépôts.</i>	Déc. 1934	147.8	55.2	15.9	64.4	24.8	93.8	42.0	46.2	66.7	120.0	14.3	212.8	59.3	
	Déc. 1935	151.3	55.1	15.7	66.6	24.6	77.5	41.9	46.5	65.8	116.7	14.4	210.2	60.5	
	Mars 1936	150.9	54.9	15.5	67.1	24.6	76.3	42.6	46.2	64.3	115.3	14.7	208.6	62.5	
	Avril "	150.8	54.7	15.4	67.1	24.5	75.8	42.4	45.8	64.4	115.1	14.7	207.4	62.2	
	Mai "	150.4	54.3	15.4	67.0	24.4	75.4	42.6	45.7	64.1	115.2	14.9	206.8	62.2	
Kassaobligationen und Kassenscheine <i>Obligations et bons de caisse.</i>	Déc. 1934	106.0	32.1	10.3	16.2	33.6	80.2	75.8	85.0	111.8	100.9	187.3	56.7	—	
	Déc. 1935	97.0	32.5	9.9	16.9	33.8	70.3	77.8	72.7	106.0	96.9	171.3	53.3	—	
	Mars 1936	100.9	32.8	9.4	17.0	32.6	67.7	76.0	73.3	103.0	95.6	166.4	49.8	—	
	Avril "	101.0	32.9	9.5	17.0	32.4	67.6	75.8	73.4	102.8	95.2	165.3	50.1	—	
	Mai "	102.0	33.1	9.4	16.9	32.4	67.4	75.8	73.3	102.7	94.9	164.7	51.0	—	

Bilans intermédiaires de banques suisses établis sur la base du schéma de bilan valable jusqu'au 31 mars 1935

Banken- Kreditoren Banques et Ban- quiers	Check- rech- nungen und Kre- ditoren auf Sicht Comptes de chèques et cré- anciers à vue	Kre- ditoren auf Zeit Cré- anciers à terme	Spar- kassen- einlagen, Deposi- ten- und Einlage- hefte Dépôts en caisse d'épar- gne, et livrets de dépôts	Kassa- obliga- tionen und Kassen- scheine Obliga- tions et bons de caisse	Obliga- tionen- An- leihen Em- prunts- obliga- tions	Pfand- brief- darlehen Em- prunts auprès de la centrale d'émis- sion de lettres de gage	Checks und kurz- fällige Dispo- sitionen Chèques et dis- posi- tions à court terme	Tratten und Akzepte Traites et accep- tations	Sonstige Pas- siven Autres postes du passif	Eigene Gelder Fonds propres		Bilanz- summe Total du bilan	Monatsende Fin de mois	
										Kapital Capital	Re- serven Ré- serves			
En millions de francs														
1. Banques cantonales suisses														
16	17	18	19	20	21	22	23	24	25	26	27	28	29	
121.4	583.8	373.9	2 480.8	2 686.5	378.0	30.0	1.0	22.2	85.7	597.0	206.0	7 566.3	Décembre 1931	
104.3	585.8	333.3	2 627.7	2 680.5	366.2	75.2	0.9	19.1	103.9	599.0	203.7	7 699.6	" 1932	
148.1	545.4	351.6	2 677.3	2 619.4	412.5	100.2	2.1	19.0	103.8	599.0	211.8	7 790.2	" 1933	
122.6	555.1	371.6	2 751.6	2 612.0	443.8	150.0	1.1	18.2	93.6	599.0	218.7	7 937.3	" 1934	
107.2	556.4	374.5	2 769.9	2 621.0	443.2	150.0	0.4	16.9	31.0	602.5	227.9	7 900.9	Mars . . 1935	
2. Grandes banques suisses														
469.7	1 520.4	889.1	892.5	1 614.0	122.0	10.0	32.7	339.1	76.0	957.6	248.2	7 171.3	Décembre 1931	
387.6	1 490.9	629.4	825.3	1 574.7	107.0	—	26.9	192.8	58.0	956.5	249.1	6 498.2	" 1932	
390.7	1 472.1	829.2	863.3	1 514.9	112.0	10.0	32.1	317.4	76.0	847.6	243.2	6 708.5	Décembre 1931	
298.7	1 458.2	595.1	805.1	1 499.1	97.0	—	26.8	179.2	58.0	846.5	244.1	6 107.6	" 1932	
320.8	1 306.1	528.2	676.7	1 348.7	97.0	18.0	23.9	130.0	96.5	807.9	190.1	5 546.9	" 1933	
333.7	1 105.6	516.4	596.0	1 140.2	97.0	25.0	25.0	138.1	63.6	772.6	184.4	4 997.6	" 1934	
295.5	1 070.9	480.4	584.8	1 081.9	97.0	25.0	19.2	104.8	52.7	772.6	185.4	4 770.2	Mars . . 1935	

1) Sans la Banque d'Escompte Suisse.

Mouvements de quelques postes du bilan des membres de l'Union des Banques cantonales suisses

Grau- bündner Kanto- nalbank	Hypo- thekar- kasse des Kantons Bern	Kanto- nalbank von Bern	Kanto- nalbank Schwyz	Lu- zerner Kanto- nalbank	Nid- waldner Kanto- nalbank	Ob- waldner Kanto- nalbank	St. Gal- lische Kanto- nalbank	Schaff- hauser Kanto- nalbank	Solo- thurner Kanto- nalbank	Thur- gauische Kanto- nalkank	Urner Kanto- nalbank	Zürcher Kanto- nalbank	Zuger Kanto- nalbank	Total	Monatsende Fin de mois
En millions de francs															
16	17	18	19	20	21	22	23	24	25	26	27	28	29	30	31
230.6	568.7	106.9	67.7	174.5	20.0	25.4	343.2	66.8	246.1	364.6	16.7	990.9	49.5	5 191.4	Déc. 1934
235.5	584.4	129.1	74.8	181.6	20.0	26.7	343.8	67.3	243.5	376.2	17.2	1 024.1	50.7	5 308.2	Déc. 1935
236.5	586.7	131.0	74.7	183.3	19.9	26.6	345.9	68.5	242.3	378.0	17.2	1 025.5	51.4	5 325.6	Mars 1936
236.8	587.6	130.9	74.9	184.1	20.0	26.7	347.1	68.5	242.1	379.0	17.3	1 025.5	51.4	5 328.3	Avril "
237.1	588.5	130.8	75.1	184.3	19.9	26.6	349.4	68.7	241.9	379.4	17.3	1 025.8	51.7	5 332.4	Mai "
79.4	98.0	260.9	69.2	180.4	20.9	20.8	224.1	33.3	87.6	141.1	23.4	508.3	41.0	2 751.6	Déc. 1934
79.0	96.8	259.1	79.1	181.4	19.7	20.5	225.5	32.8	86.1	143.5	23.6	509.5	41.1	2 735.5	Déc. 1935
78.3	97.0	259.6	69.1	178.6	18.8	20.1	225.1	33.3	85.9	142.3	23.4	510.5	41.2	2 727.2	Mars 1936
78.0	96.8	258.7	68.8	177.7	18.6	20.0	224.1	33.2	85.3	141.3	23.2	509.3	41.1	2 716.4	Avril "
77.9	97.0	258.2	68.8	177.4	18.5	19.9	223.6	33.2	84.8	140.6	23.2	508.1	41.1	2 710.7	Mai "
141.8	186.8	110.3	23.8	69.2	13.5	13.1	147.5	37.5	136.6	249.0	8.0	559.7	19.8	2 612.0	Déc. 1934
141.1	193.3	110.6	25.0	70.3	12.9	13.6	142.1	36.9	134.3	240.9	8.1	539.9	20.0	2 527.4	Déc. 1935
141.9	196.5	110.2	26.8	70.2	13.0	13.7	141.7	36.4	132.9	242.3	8.1	540.9	20.2	2 519.3	Mars 1936
142.0	197.5	110.8	26.9	70.1	13.0	13.7	141.8	36.3	133.0	242.9	8.1	539.7	20.2	2 519.0	Avril "
142.1	198.1	111.1	26.9	70.0	13.0	13.7	142.1	36.4	133.1	244.1	8.1	539.0	20.2	2 521.5	Mai "

Zwischenbilanzen schweizerischer Banken

Bilanzschema nach der Vollziehungsverordnung zum Bankengesetz

61

Aktiven

Monatsende <i>En fin de mois</i>	Kassa, Giro- und Postcheckguthaben <i>Caisse, compte de virements et compte de chèques postaux</i>	Coupons	Banken-Debitoren <i>Avoirs en banque</i>		Wechsel <i>Effets de change</i>	Reports und Vor-schüsse auf kurze Zeit <i>Reports et avances à court terme</i>	Kontokorrentdebitoren <i>Comptes courants débiteurs</i>			Feste Vorschlüsse und Darlehen <i>Avances et prêts à terme fixe</i>		
			auf Sicht <i>à vue</i>	andere <i>à terme</i>			ohne Deckung <i>en blanc</i>	mit Deckung <i>gagés</i>	davon gegen hyp. Deckung <i>dont garantis par créances hypothécaires</i>	ohne Deckung <i>en blanc</i>	mit Deckung <i>gagés</i>	davon gegen hyp. Deckung <i>dont garantis par hypothèque</i>

In Millionen Franken

Mitglieder des Verbandes schweizerischer Kantonalbanken

1	2	3	4	5	6	7	8	9	10	11	12	13
Mai . . 1935	73.2	5.5	51.4	83.6	169.5	0.4	42.7	656.0	259.4	5.3	548.7	363.1
Juin . . "	93.1	6.5	53.9	67.6	149.2	1.5	41.0	654.5	259.8	5.5	550.8	381.3
Juillet . "	82.0	6.3	59.1	72.4	150.6	0.3	44.2	665.1	255.9	2.7	553.1	368.2
Août . . "	84.6	4.6	63.5	74.2	152.6	—	40.7	647.0	257.5	2.7	554.2	368.1
Septembre "	75.2	6.6	54.7	70.1	153.8	—	40.9	644.1	257.5	2.6	556.5	370.6
Octobre . "	80.5	5.7	52.1	67.7	150.0	—	40.4	640.0	255.1	2.5	558.5	371.4
Novembre "	93.2	4.5	56.0	70.3	151.8	—	41.6	638.8	253.5	2.5	559.9	373.0
Décembre "	104.4	10.1	45.9	44.2	158.1	—	40.8	644.2	252.4	2.4	564.6	373.0
Janvier 1936	118.1	5.7	56.1	50.2	151.0	—	42.1	628.2	247.8	2.5	565.1	373.7
Février . "	129.8	4.3	61.6	55.8	155.1	—	41.3	618.7	246.8	2.3	565.1	373.5
Mars . . "	108.3	6.0	69.5	48.9	151.6	—	38.3	615.2	244.7	2.4	564.9	374.1
Avril . . "	115.3	7.8	62.3	53.3	148.0	—	38.4	608.4	242.9	2.3	566.3	375.4
Mai . . "	129.3	6.7	66.9	51.7	149.8	—	34.6	606.5	239.1	2.3	568.8	378.0

Schweizerische Grossbanken

Juin . . 1935	299.8	19.4	244.8	166.1	465.3	26.2	288.2	1 169.9	320.5	193.0	529.1	136.6
Septembre "	319.3	22.7	265.0	154.7	461.2	27.2	256.9	1 109.1	316.5	189.7	515.2	138.7
Décembre "	345.1	21.4	253.6	149.0	453.0	34.0	256.8	1 089.1	312.2	176.3	511.3	147.9
Mars . . 1936	347.4	21.8	326.9	149.1	434.3	36.1	237.0	1 069.7	302.3	170.4	493.0	146.0

Passiven

Monatsende <i>En fin de mois</i>	Anzahl der Banken <i>Nombre de banques</i>	Banken-Kreditoren <i>Engagements en banque</i>		Verpflichtungen aus Reportgeschäften <i>Engagements dérivant d'opérations de report</i>	Check-rechnungen u. Kreditoren auf Sicht <i>Comptes de chèques et comptes créanciers à vue</i>	Kreditoren auf Zeit <i>Créanciers à terme</i>	Spar-einlagen <i>Dépôts en caisse d'épargne</i>	Depositenum Einlagehefte <i>Livrets de dépôts</i>	Kassa-obligationen und Kassenscheine <i>Obligations et bons de caisse</i>	Obligationen-Anleihen <i>Emprunts par obligations</i>
		auf Sicht <i>à vue</i>	andere <i>à terme</i>							

Mitglieder des Verbandes schweizerischer Kantonalbanken

24	25	26	27	28	29	30	31	32	33	34
Mai . . 1935	27	79.8	55.3	0.1	497.5	386.9	2 616.9	116.1	2 579.6	442.9
Juin . . "	27	91.5	49.3	0.8	489.9	392.8	2 615.9	113.6	2 569.4	442.6
Juillet . "	27	83.4	54.4	0.3	504.3	392.5	2 603.8	112.8	2 546.8	463.4
Août . . "	27	84.2	57.6	—	500.3	394.7	2 598.6	113.1	2 544.6	463.4
Septembre "	27	86.5	60.6	—	496.3	392.7	2 590.6	112.3	2 539.0	462.0
Octobre . "	27	92.3	60.4	—	492.0	395.6	2 577.8	111.6	2 529.1	462.0
Novembre "	27	86.4	59.2	—	491.2	389.5	2 565.0	110.6	2 526.6	464.0
Décembre "	27	100.8	45.2	—	474.2	396.6	2 622.2	113.3	2 527.4	484.0
Janvier 1936	27	81.3	49.9	—	492.9	388.2	2 622.1	113.0	2 526.0	483.5
Février . "	27	78.4	54.4	—	497.5	386.2	2 621.6	113.1	2 523.6	485.7
Mars . . "	27	86.3	52.2	—	493.2	387.3	2 614.1	113.1	2 519.3	488.3
Avril . . "	27	75.0	49.9	—	499.6	388.0	2 604.0	112.4	2 519.0	488.3
Mai . . "	27	80.8	44.5	—	508.6	385.9	2 598.9	111.8	2 521.5	488.0

Schweizerische Grossbanken

Juin . . 1935	7	171.7	65.5	—	863.0	363.0	138.4	402.7	1 025.7	97.0
Septembre "	7	173.5	65.5	—	886.2	336.7	136.2	382.1	985.9	97.0
Décembre "	7	166.0	55.7	—	866.9	356.6	145.4	363.8	960.3	93.9
Mars . . 1936	7	199.1	71.9	—	923.1	343.0	146.8	356.3	936.8	93.9

1) Einschliesslich Reingewinn.

Bilans intermédiaires de banques suisses
Schéma de bilan d'après le Règlement d'exécution de la loi sur les banques

61

Kontokorrentvorschüsse und Darlehen an öffentl. Körperschaften <i>Avances en compte courant et prêts à des corporations de droit public</i>	Hypothekaranlagen <i>Placements hypothécaires</i>	Wertschriften und dauernde Beteiligungen <i>Titres et participations permanentes</i>	Syndikatsbeteiligungen <i>Participations syndicales</i>	Bankgebäude <i>Immeubles à l'usage de la banque</i>	Andere Liegenschaften <i>Autres immeubles</i>	Sonstige Aktiven <i>Autres postes de l'actif</i>	Nicht einbezahltes Kapital <i>Capital non versé</i>	Bilanzsumme <i>Total du bilan</i>	Monatsende <i>En fin de mois</i>
<i>en millions de francs</i>									
<i>Membres de l'Union des Banques cantonales suisses</i>									
14	15	16	17	18	19	20	21	22	23
453.5	4 876.1	696.7	3.7	39.1	21.5	95.1	—	7 822.0	Mai . . 1935
472.6	4 887.3	680.8	3.8	39.2	22.0	99.9	—	7 829.2	Juin . . "
475.8	4 896.8	669.5	4.0	39.6	22.5	87.9	—	7 831.9	Juillet . . "
482.7	4 905.5	663.7	4.7	39.6	23.2	88.6	—	7 832.1	Août . . "
493.1	4 913.7	666.2	7.3	39.6	23.9	94.9	—	7 843.2	Septembre "
500.2	4 921.2	656.1	4.7	39.6	24.1	96.7	—	7 840.0	Octobre . "
444.9	4 929.5	652.7	4.8	39.6	24.6	107.2	—	7 821.9	Novembre "
452.3	4 935.2	630.5	4.0	38.4	25.6	155.2	—	7 855.9	Décembre "
444.4	4 940.3	627.2	3.8	38.4	24.2	110.1	—	7 807.4	Janvier . 1936
440.4	4 945.7	630.2	5.2	38.4	24.9	102.8	—	7 821.6	Février . "
442.9	4 951.5	632.4	5.9	38.4	26.8	109.5	—	7 812.5	Mars . . "
440.3	4 952.9	634.7	4.5	38.4	27.2	95.9	—	7 796.0	Avril . . "
445.2	4 954.4	626.4	4.2	38.4	27.9	93.8	—	7 806.9	Mai . . "
<i>Grandes banques suisses</i>									
87.4	361.5	265.3	51.1	84.7	35.4	61.9	—	4 349.1	Juin . . 1935
85.4	348.4	248.4	45.3	84.5	33.9	84.4	—	4 251.3	Septembre "
85.0	344.2	238.2	42.8	84.6	34.2	38.0	—	4 156.6	Décembre "
92.5	340.3	252.2	40.7	84.6	35.1	64.3	—	4 195.4	Mars . 1936
Pfandbriefdarlehen <i>Emprunts auprès de centrales d'émission de lettres de gage</i>	Checks und kurzfristige Dispositionen <i>Chèques et dispositions à court terme</i>	Tratten und Akzpte <i>Traites et acceptations</i>	Hypotheken auf eigenen Liegenschaften <i>Dettes hypothécaires sur immeubles appartenant à la banque</i>	Sonstige Passiven <i>Autres postes du passif</i>	Kapital <i>Capital</i>	Reserven <i>Réserves</i>	Bilanzsumme <i>Total du bilan</i>	Monatsende <i>En fin de mois</i>	
<i>Membres de l'Union des Banques cantonales suisses</i>									
35	36	37	38	39	40	41	42	43	
150.0	0.9	15.0	0.4	57.8	602.5	220.3	7 822.0	Mai . . 1935	
150.0	0.7	17.6	0.3	73.5	602.5	218.8	7 829.2	Juin . . "	
150.0	0.9	17.4	0.3	80.9	602.5	218.7	7 831.9	Juillet . . "	
150.0	0.7	17.1	0.3	86.0	602.5	219.0	7 832.1	Août . . "	
170.0	0.7	14.2	0.3	96.0	602.5	219.0	7 843.2	Septembre "	
170.0	0.9	17.1	0.3	109.4	602.5	219.0	7 840.0	Octobre . "	
170.0	0.9	16.4	0.4	142.5	577.5	221.7	7 821.9	Novembre "	
170.0	1.2	17.2	0.3	108.3 ¹⁾	577.5	217.2	7 855.9	Décembre "	
170.0	1.5	13.8	0.3	58.6	580.5	225.8	7 807.4	Janvier . 1936	
190.0	0.7	13.7	0.4	49.9	580.5	225.9	7 821.6	Février . "	
190.0	0.4	12.4	—	49.5	580.5	225.9	7 812.5	Mars . . "	
190.0	0.6	12.5	—	50.3	580.5	225.9	7 796.0	Avril . . "	
190.0	0.8	12.8	—	56.9	580.5	225.9	7 806.9	Mai . . "	
<i>Grandes banques suisses</i>									
35.0	19.6	91.4	4.3	113.8	772.6	185.4	4 349.1	Juin . . 1935	
35.0	16.7	79.8	4.7	94.0	772.6	185.4	4 251.3	Septembre "	
41.0	14.2	92.1	5.0	118.2	732.1	145.4	4 156.6	Décembre "	
41.0	13.9	85.1	5.0	102.0	732.1	145.4	4 195.4	Mars . . 1936	

1) Bénéfices nets y compris.

Actif

Passif

Quartalsbilanzen der schweizerischen Grossbanken,
Bilanzschema nach der Vollziehungsverordnung zum Bankengesetz

62

Bilanzpositionen	A.-G. Leu & Co.		Basler Handelsbank		Eidgenössische Bank A.-G.		Schweiz. Bankgesellschaft	
	1935	1936	1935	1936	1935	1936	1935	1936
	<i>Déc.</i>	<i>Mars</i>	<i>Déc.</i>	<i>Mars</i>	<i>Déc.</i>	<i>Mars</i>	<i>Déc.</i>	<i>Mars</i>
In Millionen Franken								
1	2	3	4	5	6	7	8	9
Aktiven								
1. Kassa, Giro- und Postcheckguthaben . . .	4.0	7.7	23.5	25.2	31.1	31.0	38.2	50.6
2. Coupons	1.5	1.3	0.9	0.6	1.0	1.0	2.8	3.0
3. Bankdebitoren auf Sicht	1.7	2.8	6.4	10.8	14.1	13.6	37.8	38.6
4. Andere Bankdebitoren	10.1	6.1	25.9	22.0	0.7	0.7	8.6	7.3
5. Wechsel	3.7	4.0	25.7	23.5	24.2	23.0	51.7	38.9
6. Reports und Vorschüsse auf kurze Zeit .	0.1	—	19.6	17.2	0.4	0.9	0.1	0.1
7. Kontokorrentdebitoren ohne Deckung . .	4.5	4.1	21.1	20.7	30.3	28.6	34.4	31.3
8. Kontokorrentdebitoren mit Deckung . . .	28.7	27.8	46.9	43.1	81.9	83.9	130.1	123.4
8a. davon gegen hypothekarische Deckung .	10.7	10.7	6.9	6.9	12.2	12.6	24.1	22.1
9. Feste Vorschüsse u. Darlehen ohne Deckung	19.5	18.2	23.0	23.6	24.2	21.0	15.6	15.2
10. Feste Vorschüsse und Darlehen mit Deckung	19.6	18.5	33.1	33.0	76.2	75.0	54.5	53.7
10a davon gegen hypothekarische Deckung	9.5	9.2	1.7	1.6	19.7	19.1	24.4	23.6
11. Kontokorrentvorschüsse und Darlehen an öffentlich-rechtliche Körperschaften . . .	10.7	10.6	6.5	5.0	0.1	0.1	1.6	1.3
12. Hypothekaranlagen	101.3	100.4	—	—	0.2	0.2	8.3	7.5
13. Wertschriften und dauernde Beteiligungen	10.0	9.2	23.5	21.5	14.2	11.3	33.6	37.6
14. Syndikatsbeteiligungen	0.3	0.3	9.6	9.5	1.6	1.7	1.9	2.3
15. Bankgebäude	—	—	11.0	11.0	6.5	6.5	16.4	16.4
16. Andere Liegenschaften	—	—	—	—	0.5	0.5	3.4	3.4
17. Sonstige Aktiven	13.5	17.2	10.2	17.5	0.2	4.0	2.4	7.0
18. Nicht einbezahltes Kapital	—	—	—	—	—	—	—	—
19. Bilanzsumme	229.2	228.2	286.9	284.2	307.9	303.0	441.4	437.6
Passiven								
1. Bankenkreditoren auf Sicht	3.4	1.7	3.4	4.5	12.9	14.0	14.8	15.0
2. Andere Bankenkreditoren	0.1	—	25.2	21.7	0.5	0.4	2.8	4.6
3. Verpflichtungen aus Reportgeschäften . .	—	—	—	—	—	—	—	—
4. Checkrechnungen und Kreditoren auf Sicht	8.2	10.6	12.6	15.5	55.3	56.9	102.9	106.6
5. Kreditoren auf Zeit	16.9	16.5	34.4	31.3	28.4	28.7	42.2	40.7
6. Spareinlagen	—	—	—	—	—	—	13.1	12.8
7. Depositen- und Einlagenhefte	20.8	20.7	13.8	14.0	37.5	35.4	50.7	49.5
8. Kassensobligationen und Kassenscheine . .	81.3	81.3	40.5	39.7	67.7	64.0	103.5	97.5
9. Obligationen-Anleihen	27.0	27.0	66.9	66.9	—	—	—	—
10. Pfandbriefdarlehen	16.0	16.0	—	—	—	—	—	—
11. Checks und kurzfristige Dispositionen . .	0.1	—	0.3	1.3	0.5	0.6	1.7	1.3
12. Tratten und Akzente	3.9	2.6	4.3	3.2	9.8	6.7	15.6	16.0
13. Hypotheken auf eigenen Liegenschaften . .	—	—	—	—	0.1	0.1	0.4	0.5
14. Sonstige Passiven	5.3	5.6	2.0	2.6	4.7	5.7	33.2	32.1
15. Kapital	40.0	40.0	75.0	75.0	75.0	75.0	40.0	40.0
16. Reserven	6.2	6.2	8.5	8.5	15.5	15.5	20.5	20.5
17. Bilanzsumme	229.2	228.2	286.9	284.2	307.9	303.0	441.4	437.6

*Bilans trimestriels des grandes banques suisses,
schéma de bilan d'après le Règlement d'exécution de la loi sur les banques*

62

Schweiz. Bankverein		Schweiz. Kreditanstalt		Schweiz. Volksbank		Total		Positions du bilan
1935	1936	1935	1936	1935	1936	1935	1936	
<i>Déc.</i>	<i>Mars</i>	<i>Déc.</i>	<i>Mars</i>	<i>Déc.</i>	<i>Mars</i>	<i>Déc.</i>	<i>Mars</i>	
<i>En millions de francs</i>								
10	11	12	13	14	15	16	17	18
107.7	123.6	102.6	88.9	38.0	20.4	345.1	347.4	Actif
9.4	3.9	3.9	10.2	1.9	1.8	21.4	21.8	1. Caisse, compte de virements et compte de chèques postaux
91.7	99.7	92.5	147.5	9.4	13.9	253.6	326.9	2. Coupons
16.9	20.6	50.1	51.6	36.7	40.8	149.0	149.1	3. Avoirs en banque à vue
161.7	153.0	150.6	147.2	35.4	44.7	453.0	434.3	4. Avoirs en banque à terme
13.5	17.4	0.3	0.5	—	—	34.0	36.1	5. Effets de change
60.4	54.8	85.7	78.2	19.9	19.3	256.8	237.0	6. Reports et avances à court terme
275.5	275.9	224.7	229.4	301.3	286.2	1 089.1	1 069.7	7. Comptes courants débiteurs en blanc
35.2	35.5	54.5	52.5	168.6	162.0	312.2	302.3	8. Comptes courants débiteurs gagés
44.8	44.6	48.4	46.9	0.8	0.9	176.3	170.4	8a dont garantis par créances hypothécaires
142.6	143.6	126.2	111.9	59.1	57.3	511.3	493.0	9. Avances et prêts à terme fixe en blanc
37.0	37.1	20.5	21.1	35.1	34.3	147.9	146.0	10. Avances et prêts à terme fixe gagés
17.5	27.8	25.6	26.6	23.0	21.1	85.0	92.5	10a dont garantis par hypothèque
0.1	0.2	1.1	1.0	233.2	231.0	344.2	340.3	11. Avances en compte courant et prêts à des corporations de droit public
71.6	88.1	66.3	61.5	19.0	23.0	238.2	252.2	12. Placements hypothécaires
10.5	10.2	18.9	16.7	—	—	42.8	40.7	13. Titres et participations permanentes
13.3	13.3	11.0	11.0	26.4	26.4	84.6	84.6	14. Participations syndicales
6.8	6.8	—	—	23.5	24.4	34.2	35.1	15. Immeubles à l'usage de la banque
—	—	2.0	6.3	9.7	12.3	38.0	64.3	16. Autres immeubles
—	—	—	—	—	—	—	—	17. Autres postes de l'actif
1 044.0	1 083.5	1 009.9	1 035.4	837.3	823.5	4 156.6	4 195.4	18. Capital non versé
86.9	97.8	40.7	61.6	3.9	4.5	166.0	199.1	Passif
8.2	27.3	13.8	12.0	5.1	5.9	55.7	71.9	1. Engagements en banque à vue
—	—	—	—	—	—	—	—	2. Engagements en banque à terme
343.3	367.0	279.3	302.9	65.3	63.6	866.9	923.1	3. Engagements dérivant d'opérations de report
97.6	97.3	95.2	91.3	41.9	37.2	356.6	343.0	4. Comptes de chèques et comptes créanciers à vue
—	—	—	—	132.3	134.0	145.4	146.8	5. Créances à terme
91.3	91.7	79.4	77.7	70.3	67.3	363.8	356.3	6. Dépôts en caisse d'épargne
167.4	161.5	247.3	243.8	252.6	249.0	960.3	936.8	7. Livrets de dépôts
—	—	—	—	—	—	93.9	93.9	8. Obligations et bons de caisse
—	—	—	—	25.0	25.0	41.0	41.0	9. Emprunts par obligations
7.4	6.4	3.5	3.4	0.7	0.4	14.2	13.9	10. Emprunts auprès de centrales d'émission de lettres de gage
25.2	24.8	31.0	30.7	2.3	1.1	92.1	85.1	11. Chèques et dispositions à court terme
—	—	—	—	4.5	4.4	5.0	5.0	12. Traités et acceptations
23.7	16.7	13.4	5.7	35.9	33.6	118.2	102.0	13. Dettes hypothécaires sur immeubles appartenant à la banque
160.0	160.0	150.0	150.0	192.1	192.1	732.1	732.1	14. Autres postes du passif
33.0	33.0	56.3	56.3	5.4	5.4	145.4	145.4	15. Capital
1 044.0	1 083.5	1 009.9	1 035.4	837.3	823.5	4 156.6	4 195.4	16. Réserves
								17. Total du bilan

Ausweis der Bank für Internationalen Zahlungsausgleich, Basel
Situation de la Banque des Règlements Internationaux, à Bâle

63

Monatsende <i>Fin de mois</i>		Aktiva — Actif												Bilanzsumme <i>Total du bilan</i>	
		Goldbarren <i>Lingots d'or</i>	Kassa und Guthaben bei Banken <i>Encaisse disponible à la Banque ou en compte courant dans d'autres banques</i>	Gelder auf Sicht, zinstragend angelegt <i>Fonds à vue placés à intérêts</i>	Rediskontierbare Anlagen <i>Portefeuille réescomptable</i>		Gelder auf Zeit, zinstragend angelegt. Bis zu höchstens 3 Monaten <i>Fonds à terme placés à intérêts. A 3 mois au maximum</i>	Andere Anlagen <i>Placements divers</i>							Sonstige Aktiva <i>Autres actifs</i>
					Handelswechsel u. Bankakzepten <i>Effets de commerce et acceptations de banque</i>	Schatzwechsel <i>Bons du Trésor</i>		mit Fälligkeiten bis zu 3 Monaten <i>A 3 mois d'échéance</i>		von 3 bis 6 Monaten <i>de 3 à 6 mois</i>		von mehr als 6 Monaten <i>A plus de 6 mois</i>			
								Staatsverschreibungen <i>Bons du trésor</i>	Andere Anlagen <i>Placements divers</i>	Staatsverschreibungen <i>Bons du trésor</i>	Andere Anlagen <i>Placements divers</i>				
In Millionen Schweizerfranken — <i>En millions de francs suisses</i>															
1	2	3	4	5	6	7	8	9	10	11	12	13	14		
Déc. . 1931	—	15.4	143.1	356.4	95.9	240.8	—	—	164.3 ¹⁾	13.1	11.8	1040.8			
Déc. . 1932	—	15.1	100.5	336.8	169.9	231.5	54.1	59.3	1.3	47.7	0.6	7.0	1023.8		
Déc. . 1933	7.6	2.7	19.7	181.9	169.8	37.3	31.5	33.8	23.4	67.5	72.6	7.1	654.9		
Déc. . 1934	11.0	2.4	5.0	175.4	179.4	40.6	34.4	32.8	45.9	63.5	55.1	8.9	654.4		
Juin . 1935	28.5	5.2	15.3	136.2	212.8	34.6	26.5	33.2	29.9	63.6	65.0	10.2	661.0		
Juillet . „	23.6	3.9	12.3	133.7	215.5	36.6	27.7	32.7	28.7	64.1	64.3	10.7	653.8		
Août . „	24.4	3.1	15.6	132.4	209.2	42.4	31.4	53.5	27.4	42.9	61.7	10.7	654.7		
Sept. . „	25.4	2.6	17.1	124.7	217.4	42.6	33.3	64.1	30.6	32.3	59.9	10.9	660.9		
Octobre „	32.3	2.9	19.3	127.5	211.6	40.3	35.0	64.7	34.8	31.8	56.6	11.6	668.4		
Nov. . „	27.6	2.7	15.7	131.4	201.2	36.3	33.8	43.4	27.5	53.1	65.0	11.5	649.2		
Déc. . „	24.3	3.2	15.4	131.7	205.7	33.9	45.2	32.5	21.4	63.4	67.8	11.9	656.4		
Janvier 1936	32.9	17.2	27.6	145.0	206.7	32.4	49.8	32.0	12.2	63.6	73.1	12.2	704.7		
Février „	29.9	8.5	14.1	147.9	211.8	33.7	42.6	53.3	13.4	42.4	79.5	12.4	689.5		
Mars . „	24.2	9.6	13.0	150.2	188.3	36.0	36.3	61.7	13.4	30.6	84.9	12.6	660.8		
Avril . „	23.2	9.5	14.1	137.1	188.8	39.0	27.1	62.0	21.4	63.7	53.3	12.3	652.0		
Mai . . „	32.3	7.7	15.3	154.2	176.4	34.0	28.9	41.5	29.4	84.9	43.2	8.4	656.2		
Juin . . „	37.3	8.6	16.9	151.9	180.9	40.0	21.2	30.8	23.2	94.8	47.7	8.2	661.5		
Monatsende <i>Fin de mois</i>		Passiva — Passif												Sonstige Passiva <i>Autres passifs</i>	
		Einbezahltes Stammkapital <i>Capital versé</i>	Reserven <i>Fonds de réserve</i>	Langfristige Einlagen <i>Dépôts à long terme</i>				Kurzfristige und Sicht-Einlagen <i>Dépôts à court terme et à vue</i>							Sicht-Einlagen (Gold) <i>Dépôts à vue (or)</i>
				Treuhand-Annuitätenkonto <i>Compte de Trust des annuités</i>	Einlage der deutschen Regierung <i>Dépôt du Gouvernement allemand</i>	Einlage der franz. Regierung (Saar) <i>Dépôt du Gouvernement français (Saar)</i>	Garantiefonds der franz. Regierung <i>Fonds de garantie du Gouvernement français</i>	Zentralbanken für eigene Rechnung <i>Banques centrales pour leur compte</i>		Zentralbanken für Rechnung Dritter <i>Banques centrales pour le compte d'autres</i>		Andere Einleger <i>Autres déposants</i>			
								bis zu höchstens 3 Monaten <i>A 3 mois au maximum</i>	Sicht-Einlagen <i>Dépôts à vue</i>	bis zu höchstens 3 Monaten <i>A 3 mois au maximum</i>	Sicht-Einlagen <i>Dépôts à vue</i>	bis zu höchstens 3 Monaten <i>A 3 mois au maximum</i>	Sicht-Einlagen <i>Dépôts à vue</i>		
15	16	17	18	19	20	21	22	23	24	25	26	27	28	29	
Déc. . 1931	108.5	3.8	153.8	76.9	—	68.6	166.2	297.3	—	135.6	—	3.4	—	39.0	
Déc. . 1932	125.0	9.4	153.8	76.9	—	68.6	23.8	507.3	—	13.7	—	6.3	—	39.0	
Déc. . 1933	125.0	13.7	154.5	77.2	—	43.7	107.3	49.0	—	11.8	—	0.8	7.6	64.3	
Déc. . 1934	125.0	17.3	154.5	77.3	—	40.7	110.6	36.5	—	12.4	—	1.2	10.9	68.0	
Juin . 1935	125.0	20.9	154.7	77.3	2.1	61.9	103.7	27.1	3.0	10.8	2.1	1.3	21.7	49.5	
Juillet . „	125.0	20.9	154.5	77.3	2.0	61.9	103.7	27.5	2.9	11.1	2.4	0.9	22.1	41.6	
Août . „	125.0	20.9	154.4	77.2	2.0	61.9	104.4	30.4	3.0	10.7	2.3	0.8	18.8	42.3	
Sept. . „	125.0	20.8	154.8	77.4	2.1	61.9	104.5	32.6	3.0	10.4	2.7	0.4	21.7	43.6	
Octobre „	125.0	20.9	154.8	77.4	2.1	61.9	104.5	40.4	3.0	10.4	0.5	2.2	20.5	44.8	
Nov. . „	125.0	20.9	154.9	77.4	2.1	61.9	103.7	22.1	3.0	9.9	0.3	0.5	21.7	45.9	
Déc. . „	125.0	20.9	154.4	77.2	2.0	61.9	108.2	28.2	3.0	8.1	0.1	0.7	19.9	46.8	
Janvier 1936	125.0	20.9	154.7	77.4	2.0	61.9	108.4	39.7	3.0	10.2	0.7	31.8	21.0	48.0	
Février „	125.0	20.9	154.5	77.2	2.0	61.9	113.8	45.9	3.0	9.6	0.2	2.4	23.9	49.2	
Mars . „	125.0	20.9	154.3	77.2	2.0	61.9	113.3	26.0	3.0	11.3	0.1	0.8	19.1	45.9	
Avril . „	125.0	20.9	154.8	77.4	2.0	61.9	108.1	23.6	3.0	7.7	0.7	0.5	19.3	47.1	
Mai . . „	125.0	22.1	154.9	77.5	2.0	61.9	113.6	24.1	3.0	5.4	0.3	0.1	24.1	42.2	
Juin . . „	125.0	22.1	154.1	77.0	2.0	61.9	117.4	22.5	—	10.6	0.1	0.2	25.5	43.1	

¹⁾ Bis zu 6 Monaten — *Jusqu'à 6 mois.*

Hauptzahlen der Ausweise zentraler Notenbanken — Principaux chiffres des situations des banques centrales d'émission

64

Bank von Frankreich <i>Banque de France</i>	Encaisse or	Disponibi- lités à vue et effets sur l'étran- ger	Effets sur la France	Bons du Trésor et effets de collect. publ.	Avances sur or et titres à 30 jours sur effets publ. à 2 ans	Bons de la Caisse autonome d'amort. Prêts s. intérêt à l'Etat	Avances provi- soires s. intérêts à l'Etat	Billets au porteur en circula- tion	Comptes courants créditeurs	Couverture		Taux d'es- compte
										Col. 2 : 7	Col. 2 : 7 + 8 (Cou- verture min. 35 %)	
										In Millionen französischen Franken — En millions de francs français		
1	2	3	4	5	6	7	8	9	10	11	12	13
30 Juin . . 1933	81 243	3 990	2 791	—	4 049	9 689	—	84 708	19 714	95.90	77.80	2 1/2
29 Juin . . 1934	79 548	1 157	4 386	—	4 589	9 129	—	82 058	18 479	96.94	79.12	2 1/2
28 Juin . . 1935	71 017	1 210	8 021	—	4 445	9 005	—	82 099	13 951	86.50	73.93	5
30 Octobre „	71 990	1 262	8 373	—	4 720	9 000	—	83 306	13 509	86.41	74.36	3
29 Novembre „	66 191	1 385	11 005	—	5 549	9 000	—	82 447	12 187	80.28	69.94	6
27 Décembre „	66 296	1 328	9 712	—	5 031	9 000	—	81 150	11 578	81.69	71.49	6
31 Janvier . 1936	65 223	1 324	9 210	—	5 523	8 908	—	81 503	10 886	80.02	70.60	4
28 Février . „	65 789	1 309	9 758	—	5 405	8 908	—	81 239	11 559	80.98	70.89	3 1/2
27 Mars . . „	65 587	1 297	12 053	—	5 224	8 908	—	83 197	11 323	78.33	69.89	3 1/2
24 Avril . . „	61 937	1 305	14 392	—	5 353	8 908	—	82 557	10 617	75.02	66.47	5
29 Mai . . . „	57 022	1 426	19 381	—	5 524	8 908	—	84 705	8 759	67.31	61.01	6
26 Juin . . . „	53 999	1 297	7 750	13 797	5 774	8 908	536	85 106	7 832	63.44	58.10	4
3 Juillet . . „	54 341	1 296	6 830	11 709	6 135	8 908	3 624	86 448	7 460	62.85	57.87	4

Belgische Nationalbank <i>Banque Nationale de Belgique</i>	Or 1)	Portefeuille effets sur la Belgique et valeurs or sur l'étranger	Avances sur fonds publics belges	Bons, an- nuités et titres d'ob- ligations du Trésor belge	Billets de banque en circulation	Comptes courants	Couverture		Taux d'es- compte
							Col. 2 : 6	Col. 2 : 6 + 7 (Couverture min. 40 %)	
							In Millionen Belgas — En millions de Belgas		
1	2	3	4	5	6	7	8	9	10
29 Juin . . 1933	2 678	730	55	*	3 590	324	74.58	68.40	3 1/2
28 Juin . . 1934	2 653	657	45	347	3 482	317	76.20	69.84	3
27 Juin . . 1935	3 590	1 446	112	166	4 031	1 374	89.06	66.43	2
26 Septembre „	3 419	1 350	114	162	4 140	994	82.57	66.59	2
30 Octobre „	3 449	1 363	113	162	4 207	969	81.98	66.64	2
28 Novembre „	3 480	1 364	110	162	4 158	1 054	83.63	66.76	2
26 Décembre „	3 457	1 293	86	162	4 117	981	83.98	67.82	2
30 Janvier . 1936	3 400	1 241	84	160	4 101	882	82.90	68.23	2
27 Février . „	3 359	1 201	84	160	4 072	830	82.47	68.51	2
26 Mars . . „	3 319	1 182	84	160	4 163	681	79.72	68.52	2
30 Avril . . „	3 429	1 247	75	160	4 255	750	80.59	68.51	2
28 Mai . . . „	3 597	1 323	79	160	4 284	969	83.97	68.48	2
24 Juin . . . „	3 762	1 402	78	160	4 354	1 142	86.41	68.45	2
9 Juillet . . „	3 744	1 410	81	157	4 425	1 053	84.61	68.35	2

1) L'encaisse-or est évaluée jusqu'au 31 mars 1935 sur la base de 1 kg or fin = 4 779.86 B; ensuite jusqu'au 1er avril 1936, 1 kg or fin = 6 373,15 B; dès lors, 1 kg or fin = 6 638.70 B.

Bank von Italien 1) <i>Banca d'Italia 1)</i>	Oro in cassa	Altre valute auree	Porta- foglio su piazze italiane	Anticipa- zioni	Circola- zione dei biglietti	Vaglia cambiari e assegni della Banca Depositi in conto corrente Cto-erte del regio Tesoro	Riserva			Saggio dello sconto
							Col. 2 : 6	Col. 2 + 3 : 6	Col. 2 + 3 : 6 + 7 (Riserva min. 40 %) ²⁾	
							In Millionen Lire — En millions de Lires			
1	2	3	4	5	6	7	8	9	10	11
31 Décembre 1932	5 839	1 305	5 250	1 290	13 672	1 622	42.71	52.25	46.71	5
30 Décembre 1933	7 092	305	3 684	1 010	13 243	1 569	53.55	55.85	49.94	3
30 Décembre 1934	5 811	72	4 005	2 450	13 145	1 102	44.20	44.75	41.29	4
31 Janvier . 1935	5 822	82	3 844	1 293	12 788	1 298	45.53	46.16	41.92	4
28 Février . „	5 824	50	3 665	1 272	12 634	1 223	46.10	46.09	42.39	4
31 Mars . . . „	5 825	52	3 597	1 303	12 894	1 145	45.18	45.58	41.87	3 1/2
30 Avril . . . „	5 827	54	3 438	1 506	12 891	1 111	45.20	45.62	42.00	3 1/2
31 Mai „	5 829	54	3 409	1 425	12 878	1 183	45.26	45.68	41.84	3 1/2
30 Juin „	5 589	295	3 449	2 116	13 029	1 135	42.89	45.16	41.54	3 1/2
31 Juillet . . . „	5 258	355	3 528	1 919	13 858	1 221	37.94	40.50	37.22	3 1/2
31 Août „	4 704	439	3 950	2 189	14 094	1 170	33.37	36.49	33.69	4 1/2
30 Septembre „	4 251	393	4 560	3 007	15 273	1 383	27.84	30.40	27.88	5
31 Décembre ³⁾ „	3 027	367	4 898	4 090	15 456	1 090	19.58	21.95	20.51	5

1) Veröffentlichung der Ausweise auf Grund des kgl. Dekrets vom 28. Oktober 1935 sistiert — La publication de la situation est suspendue en vertu du décret royal du 28 octobre 1935.
 2) Durch Dekret vom 21. Juli 1935 ist die Vorschrift der 40% igen Golddeckung vorübergehend ausser Kraft gesetzt — Selon décret du 21 juillet 1935, la prescription fixant le minimum de la couverture-or à 40% est déclarée temporairement hors vigueur.
 3) Laut Geschäftsbericht der „Banca d'Italia“ — Selon le rapport annuel de la „Banca d'Italia“.

Hauptzahlen der Ausweise zentraler Notenbanken — Principaux chiffres des situations des banques centrales d'émission

64

Niederländische Bank <i>Banque néerlandaise</i>	Gold	Silver	Foreign bills	Domestic bills, promissory notes etc., discounted	Loans and advances in current account	Advances to the Government	Notes in circulation	Bank post bills Balances in current account	Reserves		Dis-count rate
									Col. 2 : 8	2+Silver : 8 + 9 (Lowest reserve 40%)	
In Millionen Florin — En millions de Florins									In Prozenten — En pour-cent		
1	2	3	4	5	6	7	8	9	10	11	12
26 Juin . . 1933	767.7	24.1	73.2	46.4	84.5	5.8	921.7	97.0	83.29	77.72	3 1/2
25 Juin . . 1934	841.5	24.0	1.4	28.0	149.7	—	881.6	173.1	95.45	82.06	2 1/2
24 Juin . . 1935	627.1	22.6	0.8	34.8	148.2	—	808.5	48.0	77.56	75.85	5
26 Août . . "	591.3	23.9	0.4	40.7	142.3	15.0	794.9	39.6	74.87	73.72	5
30 Septembre "	536.1	21.1	1.1	65.4	212.6	6.0	819.3	42.3	65.48	64.66	6
28 Octobre . "	588.8	21.2	1.1	51.3	140.4	15.0	788.9	54.6	74.82	72.31	4 1/2
25 Novembre "	628.0	20.6	1.1	40.4	136.9	15.0	787.1	74.5	79.78	75.28	3 1/2
30 Décembre "	643.4	19.0	1.6	33.1	139.6	—	808.6	50.6	79.57	77.09	3 1/2
27 Janvier . 1936	668.7	21.7	1.6	28.7	128.1	—	757.3	108.0	88.30	79.79	3
24 Février . "	680.0	21.3	1.6	28.1	126.2	—	750.1	129.6	90.64	79.72	2 1/2
30 Mars . . "	713.6	19.4	1.1	24.4	127.5	—	781.4	121.4	91.32	81.20	2 1/2
30 Avril . . "	710.0	19.9	1.1	24.5	127.7	—	765.3	137.0	92.70	80.83	2 1/2
25 Mai . . . "	683.8	20.5	1.1	28.0	130.7	—	763.1	121.4	89.60	79.62	2 1/2
29 Juin . . . "	594.2	21.2	1.5	45.8	144.1	—	766.9	61.7	77.47	74.27	4
6 Juillet . . "	611.2	20.5	1.5	42.3	136.5	—	769.3	64.0	79.39	75.77	3

Bank von England <i>Bank of England</i>	Issue Department: Gold Coin and Bullion	Issue Department: Other Securities Banking Department: Government Securities Other Securities	Issue Department: Gov. Debt Other Gov. Securities	Notes in circulation	Public Deposits Other Deposits	Reserves		Dis-count rate
						Col. 2 : 5	Col. 2 : 5 ÷ 260 mill. £ Amount of Fiduciary Issue (Couv. min. 100%)	
In Millionen Pfund — En millions de livres sterling						In Prozenten — En pour-cent		
1	2	3	4	5	6	7	8	9
28 Juin . . 1933	189.4	105.3	254.9	375.1	161.3	50.47	164.48	2
27 Juin . . 1934	191.5	99.6	254.9	381.7	150.5	50.16	157.33	2
26 Juin . . 1935	192.7	119.0	257.9	396.9	157.3	48.56	140.81	2
28 Août . . "	193.4	107.3	257.6	399.6	142.7	48.39	138.54	2
25 Septembre "	193.6	108.9	257.3	398.2	145.7	48.61	140.10	2
30 Octobre . "	194.7	110.7	257.2	399.9	147.3	48.68	139.17	2
27 Novembre "	197.6	109.0	257.3	401.3	147.1	49.24	139.82	2
25 Décembre "	200.1	104.6	257.4	424.5	121.3	47.12	121.60	2
29 Janvier . 1936	200.5	114.7	257.0	397.1	158.6	50.47	146.17	2
26 Février . "	200.6	109.4	256.8	399.9	150.5	50.16	143.41	3
25 Mars . . . "	200.6	103.5	257.5	406.5	138.6	49.34	136.94	2
29 Avril . . . "	202.7	122.7	258.7	416.9	151.1	48.63	129.23	2
27 Mai "	206.4	111.6	258.9	426.1	134.8	48.44	124.28	2
24 Juin "	216.3	123.8	259.1	434.8	148.2	49.75	123.76	2
8 Juillet . . . "	225.6	120.2	259.2	443.1	145.6	50.91	123.20	2

Am 21. September 1931 wurde die Goldwährung aufgehoben. — L'étalon-or a été suspendu le 21 septembre 1931.

Reichsbank Deutschland <i>Allemagne</i>	Goldbestand (Barrengold) sowie in- u. ausländische Goldmünzen	Bestand an deckungsfähigen Devisen	Bestand an sonstigen Wechseln und Schecks	Bestand an Lombardforderungen	Bestand an Reichsschatzwechseln	Bestand an deckungsfähigen Wertpapieren	Betrag der umlaufenden Noten	Sonstige täglich fällige Verbindlichkeiten	Deckung		Diskonto-satz
									Col. 2 : 8	Col. 2 + 3 : 8 (Minimaldeckung 40%)	
In Millionen Reichsmark — En millions de Reichsmarks									In Prozenten — En pour-cent		
1	2	3	4	5	6	7	8	9	10	11	12
30 Juin . . 1933	189	85	3 212	210	—	—	3 482	447	5.42	7.84	4
30 Juin . . 1934	70	7	3 392	171	70	361	3 777	623	1.85	2.03	4
30 Juin . . 1935	86	4	3 879	89	53	337	3 895	819	2.19	2.30	4
30 Septembre "	95	6	4 144	73	40	346	4 143	774	2.28	2.42	4
31 Octobre . "	88	6	4 058	66	52	345	4 159	728	2.11	2.24	4
30 Novembre "	88	5	4 096	78	55	346	4 186	806	2.10	2.23	4
31 Décembre "	82	5	4 498	84	53	349	4 285	1 032	1.92	2.04	4
31 Janvier . 1936	77	5	3 884	72	79	349	4 098	679	1.36	1.99	4
29 Février . "	72	5	4 026	72	43	348	4 177	652	1.71	1.84	4
31 Mars . . . "	72	5	4 201	56	54	336	4 267	768	1.68	1.80	4
30 Avril . . . "	70	5	4 353	73	71	240	4 348	688	1.60	1.73	4
30 Mai "	70	5	4 606	60	37	219	4 430	729	1.58	1.70	4
30 Juin "	72	5	4 699	56	98	220	4 389	960	1.63	1.74	4
7 Juillet . . . "	72	5	4 375	38	65	220	4 213	764	1.70	1.82	4

1) Mit Wirkung vom 15. Juli 1931 ist die Deckung unter 40% herabgesetzt worden. — Le Conseil général de la Reichsbank a décidé d'abaisser la couverture au-dessous de 40% dès le 15 juillet 1931.

Hauptzahlen der Ausweise zentraler Notenbanken — Principaux chiffres des situations des banques centrales d'émission

Österreichische Nationalbank <i>Banque Nationale d'Autriche</i>	Gold gemünzt und ungemünzt 1)	Nach Art. 85 der Satzungen in den Barschatz einrechenbare Devisen und Valuten	in dem Barschatz nicht eingerechnete Werte in ausländischer Währung	Eskontierte Wechsel	Darlehen gegen Handpand	Bundesschuld		Umlauf in Schillingnoten, in Kronennoten	Verbindlichkeiten aus dem Giroverkehr u. andere sofort fällige Verpflichtungen	Deckung			Diskontsatz
						A	B+C			Kol. 2 : 9	Kol. 2 + 3 : 9	Kol. 2 + 3 : 9 + 10 ÷ 7	
						In Millionen Schilling — En millions de Schillings						In Prozenten — En pour-cent	
1	2	3	4	5	6	7	8	9	10	11	12	13	14
30 Juin . . 1933	150	39	6.9	275	14	263	396	893	216	16.75	21.12	22.28	5
30 Juin . . 1934	241	—	36	254	9	263	361	955	156	25.26	25.26	28.44	4 1/2
30 Juin . . 1935	242	—	82	232	1	263	361	937	237	25.86	25.86	26.59	4
30 Septembre „	242	—	139	230	1	263	361	953	274	25.43	25.43	25.15	3 1/2
31 Octobre „	242	—	137	229	1	263	361	963	254	25.17	25.17	25.41	3 1/2
30 Novembre „	242	—	124	227	1	263	361	953	254	25.46	25.46	25.69	3 1/2
31 Décembre „	242	—	112	225	1	263	361	976	216	24.85	24.85	26.10	3 1/2
31 Janvier . 1936	242	—	74	222	1	263	361	929	225	26.10	26.10	27.23	3 1/2
29 Février „	243	—	82	220	—	263	361	931	233	26.05	26.05	26.93	3 1/2
31 Mars . . „	243	—	81	218	1	263	361	929	234	26.10	26.10	26.94	3 1/2
30 Avril . . „	243	—	82	218	1	263	361	952	210	25.47	25.47	26.96	3 1/2
31 Mai . . . „	243	—	86	220	1	263	361	958	213	25.31	25.31	26.70	3 1/2
30 Juin . . . „	243	—	87	220	1	263	361	950	221	25.54	25.54	26.72	3 1/2
7 Juillet . . „	243	—	89	221	1	263	361	896	279	27.07	27.07	26.59	3 1/2

1) Bis 31 März 1934, 1 kg Feingold = 4723.20 Schilling, bis Ende Dezember 1935 5999.83 Schilling und seither 5963.69 Schilling.

Tschechoslowakische Nationalbank <i>Banque Nationale de Tchécoslovaquie</i>	Réserves or 1)	Disponibilités à l'étranger et billets de banque étrangers	Lettres de change es-comptées Titres es-comptés	Avances sur titres	Solde de la dette publique en billets d'Etat	Billets de banque en circulation	Solde créditeur des comptes de virements et autres dépôts à vue	Couverture		Taux d'es-compte
								Kol. 2 : 7	Kol. 2 : 7 + 8	
								In Millionen Kronen — En millions de Couronnes		
1	2	3	4	5	6	7	8	9	10	11
30 Juin . . 1933	1 709	947 2)	1 407	607	2 621	6 568	509	26.01	37.52	3 1/2
30 Juin . . 1934	2 663	13	903	546	2 128	5 524	630	48.20	43.27	3 1/2
30 Juin . . 1935	2 691	325	792	346	2 072	5 780	742	46.57	41.27	3 1/2
30 Septembre „	2 692	104	866	299	2 059	5 730	412	46.99	43.84	3 1/2
31 Octobre „	2 691	105	874	418	2 055	5 715	477	47.10	43.48	3 1/2
30 Novembre „	2 691	80	715	369	2 051	5 599	320	48.07	45.47	3 1/2
31 Décembre „	2 690	81	614	731	2 046	5 761	411	46.71	43.60	3 1/2
31 Janvier . 1936	2 691	82	587	667	2 043	5 208	920	51.66	43.90	3
29 Février „	2 690	73	608	306	2 041	5 210	534	51.63	46.83	3
31 Mars . . „	2 692	47	664	749	2 040	5 413	778	49.73	43.48	3
30 Avril . . „	2 694	44	837	599	2 038	5 509	647	48.90	43.76	3
31 Mai . . . „	2 695	36	767	494	2 038	5 482	464	49.16	45.32	3
30 Juin . . . „	2 697	30	892	1 030	2 037	5 701	851	47.31	41.16	3
7 Juillet . . „	2 698	25	796	1 029	2 036	5 698	714	47.33	42.06	3

1) A partir du 17 février 1934 1 C = 0,03715 gr. d'or fin (auparavant : 0,04458). 2) Y compris devises de pleine valeur métallique.

Ungarische Nationalbank <i>Banque Nationale de Hongrie</i>	Goldmünzen, dann Gold in Barren, ausländische und Handelsmünzen	In den Barschatz einrechenbare Devisen und Valuten	Eskontierte Wechsel, Warrants und Effekten	Darlehen gegen Handpand	Schuld des Staates	Notenumlauf	Giroguthaben, Depots und sofort fällige sonstige Verbindlichkeiten	Deckung			Diskontsatz
								Kol. 2 : 7	Kol. 2 + 3 : 7	Kol. 2 + 3 : 7 + 8 ÷ 6 (Minimaldeckung 24%)	
								In Millionen Pengö — En millions de Pengö			
1	2	3	4	5	6	7	8	9	10	11	12
30 Juin . . 1933	97	15	476	10	51	372	73	25.98	29.95	28.28	4 1/2
30 Juin . . 1934	79	11	569	12	48	364	69	21.67	24.80	23.44	4 1/2
30 Juin . . 1935	79	21	525	12	60	375	100	21.02	26.60	24.04	4 1/2
31 Août . . . „	79	17	536	12	66	391	90	20.20	24.61	23.15	4
30 Septembre „	79	15	536	12	73	389	97	20.80	24.22	22.79	4
31 Octobre „	79	23	554	12	72	412	102	19.17	24.79	23.15	4
30 Novembre „	79	28	547	12	74	393	130	20.07	27.18	23.50	4
31 Décembre „	79	33	574	12	77	417	147	18.91	26.89	23.04	4
31 Janvier . 1936	79	34	506	12	81	391	119	20.19	28.98	26.44	4
29 Février „	79	33	514	12	81	393	122	20.10	28.61	25.86	4
31 Mars . . . „	79	33	502	12	80	391	121	20.19	28.61	25.90	4
30 Avril . . „	79	31	487	12	80	390	109	20.25	28.13	26.19	4
31 Mai . . . „	79	26	493	12	80	385	119	20.51	27.33	24.83	4
30 Juin . . . „	79	26	499	12	90	393	134	20.07	26.78	24.09	4
7 Juillet . . „	79	26	452	12	89	361	118	21.86	29.16	26.94	4

Hauptzahlen der Ausweise zentraler Notenbanken — Principaux chiffres des situations des banques centrales d'émission

Bank von Polen <i>Banque de Pologne</i>	Encaisse- or	Disponi- bilités à l'étranger et monnaies étran- gères	Porte- feuille d'es- compte	Bons du Trésor escomp- tés	Avances sur titres	Titres achetés	Avances à l'Etat	Billets de banque en circula- tion	Engage- ments à vue	Couverture		Taux d'es- compte
										2 : 9	2 : 9 + 10 ÷ 100 Mill. Zl. exempts de couverture (Couverture min. 30 %) ¹⁾	
In Millionen Zloty — En millions de Zloty										In Prozenten — En pour-cent		
1	2	3	4	5	6	7	8	9	10	11	12	13
30 Juin . . 1933	473	80	634	36	108	11	90	1 004	152	47.07	44.77	6
30 Juin . . 1934	490	43	603	60	68	11	90	938	191	52.22	47.60	5
30 Juin . . 1935	510	16	646	53	63	41	90	948	211	53.85	48.23	5
31 Août . . "	512	11	650	60	56	52	89	983	159	52.05	49.12	5
30 Septembre "	466	27	665	59	74	50	90	981	158	47.57	44.91	5
31 Octobre . "	454	17	713	66	90	51	90	1 047	130	43.34	42.15	5
30 Novembre "	443	19	706	65	88	48	90	1 034	133	42.81	41.47	5
31 Décembre "	444	27	689	68	109	51	90	1 007	210	44.11	39.78	5
31 Janvier . 1936	445	21	626	40	88	91	90	959	198	46.38	42.09	5
29 Février . "	445	17	614	39	98	91	90	979	163	45.45	38.95	5
31 Mars . . "	427	26	611	51	74	92	90	979	155	43.59	41.26	5
30 Avril . . "	381	15	657	66	86	91	90	1 010	148	37.68	35.96	5
31 Mai . . . "	375	7	659	57	134	91	90	1 061	123	35.29	34.54	5
30 Juin . . . "	370	7	640	56	143	109	90	1 019	173	36.36	33.93	5

1) Bis März 1933 2 + 3 : 9 + 10 — Jusqu'en mars 1933 2 + 3 : 9 + 10.

Schwedische Reichsbank <i>Banque de Suède</i>	Encaisse or	Ordéposé à l'étran- ger et non compris dans l'encaisse métallique	Comptes courants à l'étranger Titres d'Etats étrangers Effets payables à l'étranger	Effets payables en Suède	Avances en comptes courants	Titres d'Etat suédois	Billets en circu- lation ¹⁾	Comptes courants Comptes courants de banques étrangères	Couverture		Taux d'es- compte
									Col. 2 : 8		
In Millionen Kronen — En millions de Couronnes									In Prozenten — En pour-cent		
1	2	3	4	5	6	7	8	9	10	11	
30 Juin . . 1933	216.3	50.0	319.4	68.2	39.0	260.1	587.8	325.5	36.79	21/2-3	
30 Juin . . 1934	274.6	94.9	449.0	12.0	35.6	151.1	653.5	400.0	42.01	2-2 1/2	
29 Juin . . 1935	355.3	---	623.2	8.7	41.1	128.6	718.4	462.0	49.45	2-2 1/2	
31 Août . . "	358.1	---	630.6	8.1	28.3	78.6	722.2	399.3	49.57	2-2 1/2	
30 Septembre "	362.9	---	664.5	9.2	28.2	78.6	770.9	397.5	47.07	2-2 1/2	
31 Octobre . "	384.3	---	649.0	10.3	29.9	78.6	742.9	444.5	51.72	2-2 1/2	
30 Novembre "	397.5	---	629.9	12.1	31.9	78.6	733.4	472.4	54.20	2-2 1/2	
31 Décembre "	407.8	---	640.6	11.9	30.1	28.5	785.9	394.1	51.88	2-2 1/2	
31 Janvier . 1936	428.7	---	612.5	10.8	28.7	28.5	734.0	447.4	58.40	2-2 1/2	
29 Février . "	429.7	---	607.2	10.6	27.5	28.5	756.2	441.9	56.83	2-2 1/2	
31 Mars . . "	430.0	24.0	588.4	10.4	29.1	28.5	794.6	401.1	54.11	2-2 1/2	
30 Avril . . "	430.3	30.9	564.6	10.3	24.9	28.5	780.4	391.2	55.13	2-2 1/2	
30 Mai . . . "	431.7	52.4	521.6	10.6	25.1	28.5	773.4	396.9	55.82	2-2 1/2	
30 Juin . . . "	432.5	76.7	504.2	11.2	35.3	28.5	792.1	433.5	54.60	2-2 1/2	

1) Le contingent d'émission est fixé au double de l'encaisse or, plus, depuis le 30 Juin 1933, 350 millions de Kr. (précédemment 250 millions).

Bank von Spanien <i>Banque d'Espagne</i>	Oro en Caja	Plata	Corres- ponsales y Agencias del Banco en el ex- tranjero	Des- cuentos	Pólizas de cuentas Pólizas de cuentas con garantía Pagarés de préstamos con garantía	Pagarés del Tesoro 1899, Deuda amortizable al 4% 1928, Anticipo al Tesoro público 1891 Tesoro público	Billetes en circu- lación	Cuentas corrientes Cuentas corrientes en oro Depósitos en efectivo Tesoro público	Garantía		Tipo des- cuen- tos
									Col. 2 : 8	Col. 2 + 3 : 8 1)	
In Millionen Pesetas — En millions de Pesetas									In Prozenten — En pour-cent		
1	2	3	4	5	6	7	8	9	10	11	12
24 Juin . . 1933	2 259	640	282	913	1 575	578	4 655	1 043	48.53	62.28	6
30 Juin . . 1934	2 263	685	283	1 066	1 307	647	4 533	959	49.93	65.04	6
29 Juin . . 1935	2 270	705	281	1 043	1 338	572	4 541	984	49.98	65.50	5 1/2
28 Septembre "	2 267	698	282	1 051	1 177	572	4 633	1 330	48.92	64.00	5
26 Octobre . "	2 258	692	281	1 041	1 157	651	4 740	1 280	47.64	62.24	5
30 Novembre "	2 255	696	281	1 038	1 172	728	4 734	1 308	47.63	62.33	5
28 Décembre "	2 255	689	280	1 019	1 163	806	4 800	1 314	46.98	61.84	5
25 Janvier . 1936	2 253	697	281	1 023	1 133	894	4 789	1 409	47.05	61.60	5
29 Février . "	2 253	694	280	1 068	1 284	930	5 197	1 198	43.35	56.71	5
28 Mars . . "	2 228	689	311	1 107	1 477	570	5 171	1 156	43.07	56.39	5
25 Avril . . "	2 228	676	300	1 090	1 579	685	5 354	1 086	41.60	54.22	5
30 Mai . . . "	2 202	669	287	1 136	1 555	754	5 424	1 097	40.60	52.93	5
27 Juin . . . "	2 202	669	302	1 128	1 598	678	5 371	1 135	41.00	53.45	5
4 Juillet . . "	2 202	662	297	1 169	1 643	792	5 499	1 128	40.04	52.07	5

1) Jusqu'à 4 milliards, la circulation doit être couverte par 40 % d'or et 5 % d'argent et l'excédent en sus de 4 milliards par 50 % d'or et 10 % d'argent.

Hauptzahlen der Ausweise zentraler Notenbanken — Principaux chiffres des situations des banques centrales d'émission

64

Federal Reserve Banken Banques de Réserve Fédérales aux Etats-Unis	Gold		Total bills dis-counted Bills bought in open market	U. S. Govern-ment securities: Bonds, Treasury notes and bills	Federal Reserve notes in actual circula-tion	Total deposits	Reserves Col. 3 : 6 + 7	Discount rate
	Gold certi-ficates on hand and due from U. S. Treasury	Total reserves						
In Millionen Dollars — En millions de Dollars							In Prozenten — En pour-cent	
1	2	3	4	5	6	7	8	9
28 Juin . . 1933	3 544 ¹⁾	2 853 ²⁾	199	1 975	3 061	2 510	68.82 ³⁾	3
27 Juin . . 1934	4 782	5 045	32	2 430	3 056	4 196	69.56	1 1/2
27 Juin . . 1935	6 126	6 389	12	2 430	3 198	5 415	74.17	1 1/2
25 Septembre „	6 551	6 795	14	2 430	3 430	5 610	75.16	1 1/2
30 Octobre „	7 027	7 285	11	2 430	3 511	6 009	76.52	1 1/2
27 Novembre „	7 267	7 512	11	2 430	3 627	6 124	77.09	1 1/2
31 Décembre „	7 553	7 835	9	2 430	3 709	6 386	77.61	1 1/2
30 Janvier . 1936	7 644	8 006	12	2 431	3 600	6 643	78.16	1 1/2
27 Février . „	7 670	8 033	12	2 430	3 677	6 594	78.20	1 1/2
26 Mars . . „	7 666	8 034	11	2 430	3 732	6 546	78.16	1 1/2
29 Avril . . „	7 704	8 056	10	2 430	3 742	6 547	78.90	1 1/2
27 Mai . . . „	7 824	8 148	9	2 430	3 759	6 617	78.52	1 1/2
25 Juin . . . „	7 958	8 243	9	2 430	3 980	6 489	78.73	1 1/2
9 Juillet . . „	8 107	8 390	6	2 430	4 040	6 584	78.97	1 1/2

¹⁾ Total Gold reserves. ²⁾ Gold held exclusively against F. R. notes. ³⁾ Col. 2 + Reserve other than Gold : 6 + 7

Goldreserve und Geldumlauf in den Vereinigten Staaten — Or et circulation monétaires aux Etats-Unis

65

Monatsende Fin de mois	Goldreserve Réserve d'or		Umlauf an Banknoten, Zertifikaten und Staatsnoten Billets de banque, certificats et billets d'Etat en circulation							Gold-münzen-umlauf Monnaies d'or en circu-lation	Gesamter Geld-umlauf Total de la circu-lation monétaire	
	Total ¹⁾	Als Deckung der Gold-zertifikate Couverture des certi-ficats d'or	Total	davon — dont					Gold certificates			Silver certificates
				Federal Reserve Notes	Federal Reserve Bank Notes	National Bank Notes	United States Notes	Gold certificates				
in Millionen Dollar — en millions de Dollars												
1	2	3	4	5	6	7	8	9	10	11	12	
Avril . . 1933	4 312	1 265	5 272	3 362	3	915	261	323	360	335	6 003	
Avril . . 1934	7 757	4 778	4 945	3 025	162	918	282	157	400	—	5 368	
Avril . . 1935	8 710	5 890	5 028	3 120	88	778	268	121	653	—	5 478	
Juillet . . „	9 144	6 361	5 061	3 232	78	654	280	115	702	—	5 518	
Août . . „	9 203	6 616	5 169	3 362	75	596	283	114	739	—	5 629	
Septembre „	9 368	6 559	5 219	3 439	73	553	286	112	756	—	5 683	
Octobre „	9 693	7 033	5 244	3 495	70	514	281	111	773	—	5 713	
Novembre „	9 920	7 332	5 373	3 612	68	487	284	110	812	—	5 846	
Décembre „	10 125	7 555	5 403	3 667	66	458	275	109	828	—	5 882	
Janvier . 1936	10 182	7 774	5 272	3 598	63	436	259	107	809	—	5 737	
Février . . „	10 167	7 790	5 378	3 696	60	421	254	106	841	—	5 846	
Mars . . . „	10 184	7 784	5 404	3 727	58	406	245	104	864	—	5 877	
Avril . . . „	10 225	7 820	5 410	3 725	56	391	249	103	886	—	5 886	

¹⁾ Vom 31. Januar 1934 an auf Grund der neuen Parität — A partir du 31 janvier 1934 sur la base de la nouvelle parité.

Papiergeldumlauf in den wichtigsten Ländern — Billets en circulation dans les principaux pays

66

Monatsende Fin de mois	Schweiz Suisse	Frank-reich France	Belgien Belgique	Italien Italie	England Angle-terre	Deutsch-land Alle-magne	Oester-reich Autriche	Tsche-cho-slowakei Tchéco-slovaquie	Nieder-lande Pays-Bas	Schwen-den Suède	Vereinigte Staaten von Amerika Etats-Unis d'Amé-rique
in Millionen — en millions de											
1	2	3	4	5	6	7	8	9	10	11	12
	Fr.	Fr. f.	Belgas	Lire	£	RM	S	Kc.	Fl.	Kr.	\$
Juin . . 1933	1 487	84 708	3 590	13 026	375	4 037	893	6 568	922	588	5 093
Juin . . 1934	1 376	82 058	3 482	12 887	382	4 294	955	5 524	882	653	4 947
Juin . . 1935	1 307	82 099	4 031	13 029	397	4 434	937	5 780	809	718	5 111
Juillet . . „	1 281	81 128	4 079	13 858	408	4 435	942	5 454	819	685	5 061
Août . . . „	1 283	82 240	4 115	14 094	400	4 584	963	5 524	795	722	5 169
Septembre „	1 316	82 399	4 140	15 273	398	4 700	953	5 730	819	771	5 219
Octobre „	1 325	83 306	4 207	.	400	4 716	963	5 715	789	743	5 244
Novembre „	1 323	82 447	4 158	.	401	4 741	953	5 599	787	733	5 373
Décembre „	1 366	81 150	4 117	15 456	424	4 841	976	5 761	809	786	5 403
Janvier . 1936	1 275	81 503	4 101	.	397	4 496	929	5 208	757	734	5 272
Février . . „	1 274	81 239	4 072	.	400	4 575	931	5 210	750	756	5 378
Mars . . . „	1 319	83 197	4 163	.	406	4 665	929	5 413	781	795	5 404
Avril . . . „	1 311	82 557	4 255	.	417	4 095	952	5 509	766	780	5 410
Mai „	1 302	84 705	4 284	.	426	4 187	958	5 482	763	773	.
Juin „	1 301	85 106	4 354	.	435	4 785	950	5 701	767	792	.

Goldbestände in den wichtigsten Ländern — Réserves d'or des principaux pays

Monatsende Fin de mois	Schweiz Suisse	Frankreich France	Belgien Belgique ¹⁾	Italien Italie	England Angleterre	Deutschland Allemagne	Oesterreich Autriche ²⁾	Tschechoslowakei Tchécoslovaquie ³⁾	Niederlande Pays-Bas	Schweden Suède	Vereinigte Staaten von Amerika Etats-Unis d'Amérique ⁴⁾
in Millionen der Münzparität — à parité-or, en millions de											
1	2	3	4	5	6	7	8	9	10	11	12
	Fr.	Fr. f.	Belgas	Lire	£	RM	S	Kc.	Fl.	Kr.	\$
Juin . . . 1930	579	44 052	1 202	5 208	157	2 619	169	1 313	432	243	3 059
Juin . . . 1931	840	56 426	1 434	5 368	163	1 421	214	1 540	497	238	4 956
Juin . . . 1932	2 607	82 100	2 566	5 664	136	832	149	1 641	980	206	3 919
Juin . . . 1933	1 872	81 243	2 678	6 767	189	189	150	1 709	768	216	4 315
Juin . . . 1934	1 637	79 548	2 653	6 468	191	70	241	2 663	842	275	7 856
Juin . . . 1935	1 195	71 017	3 590	5 589	193	86	242	2 691	627	355	9 116
Juillet . . . "	1 289	71 277	3 534	5 258	193	94	242	2 693	558	356	9 144
Août . . . "	1 366	71 742	3 464	4 704	193	95	242	2 693	591	358	9 203
Septembre . . "	1 372	71 952	3 419	4 251	194	95	242	2 692	536	363	9 368
Octobre . . . "	1 387	71 990	3 449	.	195	88	242	2 691	589	384	9 693
Novembre . . . "	1 392	66 191	3 480	.	198	88	242	2 691	628	397	9 920
Décembre . . . "	1 389	66 296	3 457	3 027	200	82	242	2 690	643	408	10 125
Janvier . . . 1936	1 389	65 223	3 400	.	200	77	242	2 691	669	429	10 182
Février . . . "	1 445	65 789	3 359	.	201	72	243	2 690	680	430	10 167
Mars . . . "	1 509	65 587	3 319	.	201	72	243	2 692	714	430	10 184
Avril . . . "	1 516	61 937	3 429	.	203	70	243	2 694	710	430	10 225
Mai . . . "	1 484	57 022	3 597	.	206	70	243	2 695	684	432	.
Juin "	1 407	53 999	3 762	.	216	72	243	2 697	594	432	.

1) L'encaisse-or est évaluée jusqu'au 31 mars 1935 sur la base de 1 kg or fin = 4 779.86 B; ensuite, jusqu'au 1er avril 1936 1 kg or fin = 6 373.15 B; dès lors, 1 kg or fin = 6 638.70 B. 2) Jusqu'au 31 mars 1934, 1 kg or fin = 4 723.20 Sch.; dès lors et jusqu'à fin décembre 1935 5 999.83 Sch.; dès le 31 décembre 1935, 5 963.69 Sch. 3) Jusqu'au 17 février 1934, 1 kg or fin = 22 431.58 Kc.; dès lors, 26 917.90 Kc. 4) Jusqu'au 31 janvier 1934, 1 kg or fin = 664,615 \$; dès lors, 1,125,276 \$.

Abrechnungsverkehr mit Ungarn — Service de Compensation avec la Hongrie
Ausweis vom 30. Juni 1936 — Situation au 30 juin 1936

I. Verkehr mit Ungarn — Mouvement avec la Hongrie

Verkehr seit 20. Februar 1934 Mouvement depuis le 20 février 1934	A Forderungen aus dem Export von Schweizerwaren Créances résultant d'exportations de produits suisses	B Forderungen aus dem Export von ausländischen Waren Créances résultant d'exportations de produits étrangers	Veränderungen seit 7. Juni Changements depuis le 7 juin 1936
	Fr.	Fr.	Fr.
Totaleinzahlungen an die Ungarische Nationalbank zugunsten schweizerischer Exporteure — Total des versements à la Banque Nationale de Hongrie en faveur d'exportateurs suisses	17 926 109	2 048 682	+ 480 669
Totaleinzahlungen an die Schweizerische Nationalbank zugunsten ungarischer Exporteure — Total des versements à la Banque Nationale Suisse en faveur d'exportateurs hongrois Fr. 27 552 067			
Anteil der Ungarischen Nationalbank laut Abkommen Part de la Banque Nationale de Hongrie selon accord			5 144 210
Anteil der schweizerischen Exporteure — Part des exportateurs suisses			Fr. 22 407 857
Total der Auszahlungen an schweizerische Exporteure — Total des paiements effectués à des exportateurs suisses	17 924 044	2 048 682	+ 495 427
Einzahlungen bei der Ungarischen Nationalbank, deren Regelung in der Schweiz noch nicht erledigt ist — Versements à la Banque Nationale de Hongrie dont le règlement en Suisse est encore en suspens	2 065	—	— 14 758
Bestand der weiter angemeldeten, noch nicht fälligen oder zwar fälligen, aber bei der Ungarischen Nationalbank noch nicht einbezahlten Guthaben auf ungarische Schuldner — Autres créances déclarées à la Banque Nationale Suisse, à valoir sur des débiteurs hongrois, non échues ou échues mais dont le montant n'a pas encore été versé à la Banque Nationale de Hongrie	9 369 284	1 398 317	+ 551 144
Total der noch zu verrechnenden schweizerischen Forderungen auf Ungarn — Montant total des créances suisses à compenser par le clearing suisse-hongrois	9 371 349	1 398 317	+ 536 386

Abrechnungsverkehr mit Jugoslawien und Bulgarien — *Service de Compensation avec la Yougoslavie et la Bulgarie*
Ausweis vom 30. Juni 1936 — *Situation au 30 juin 1936*

68

II. Verkehr mit Jugoslawien — *Mouvement avec la Yougoslavie*

Verkehr seit 10. Mai 1932 <i>Mouvement depuis le 10 mai 1932</i>	A Forderungen aus dem Export von Schweizerwaren <i>Créances résultant d'exportations de produits suisses</i>	B Übrige Schweizer- forderungen <i>Autres créances suisses</i>	Veränderungen seit 7. Juni <i>Changements depuis le 7 juin 1936</i>
	Fr.	Fr.	Fr.
Totaleinzahlungen an die Banque Nationale du Royaume de Yougoslavie zugunsten schweizerischer Gläubiger — <i>Total des versements à la Banque Nationale du Royaume de Yougoslavie en faveur de créanciers suisses</i>	30 841 384	821 495	+ 617 197
Totaleinzahlungen an die Schweizer Nationalbank zugunsten jugoslawischer Exporteure — <i>Total des versements à la Banque Nationale Suisse en faveur d'exportateurs yougoslaves</i> Fr. 35 701 246			
Anteil der Banque Nationale du Royaume de Yougoslavie laut Abkommen — <i>Part de la Banque Nationale du Royaume de Yougoslavie selon accord</i> „ 6 576 894			
Anteil der schweizerischen Exporteure — <i>Part des exportateurs suisses</i> Fr. 29 124 352			
Total der Auszahlungen an schweizerische Gläubiger — <i>Total des paiements effectués à des créanciers suisses</i>	28 555 246	569 054	+ 210 255
Einzahlungen bei der Banque Nationale du Royaume de Yougoslavie, deren Regelung in der Schweiz noch nicht erledigt ist — <i>Versements à la Banque Nationale du Royaume de Yougoslavie dont le règlement en Suisse est encore en suspens</i>	2 286 138	252 441	+ 406 942
Bestand der weiter angemeldeten, noch nicht fälligen oder zwar fälligen, aber bei der Banque Nationale du Royaume de Yougoslavie noch nicht einbezahlten Guthaben auf jugoslawische Schuldner — <i>Autres créances déclarées à la Banque Nationale Suisse, à valoir sur des débiteurs yougoslaves, non échues ou échues mais dont le montant n'a pas encore été versé à la Banque Nationale du Royaume de Yougoslavie</i>	4 649 238	25 361	+ 39 251
Total der noch zu verrechnenden schweizerischen Forderungen auf Jugoslawien — <i>Montant total des créances suisses à compenser par le clearing suisse-yougoslave</i> Fr. 7 213 178	6 935 376	277 802	+ 446 193

III. Verkehr mit Bulgarien — *Mouvement avec la Bulgarie*

Verkehr seit 8. April 1932 <i>Mouvement depuis le 8 avril 1932</i>	A Forderungen aus dem Export von Schweizerwaren <i>Créances résultant d'exportations de produits suisses</i>	B Übrige Schweizer- forderungen <i>Autres créances suisses</i>	Veränderungen seit 7. Juni <i>Changements depuis le 7 juin 1936</i>
	Fr.	Fr.	Fr.
Totaleinzahlungen an die Bulgarische Nationalbank zugunsten schweizerischer Gläubiger — <i>Total des versements à la Banque Nationale de Bulgarie en faveur de créanciers suisses</i>	15 303 826	2 478 599	+ 135 671
Total der Auszahlungen an schweizerische Gläubiger — <i>Total des paiements effectués à des créanciers suisses</i>	14 246 031	1 798 960	+ 136 524
Einzahlungen bei der Bulgarischen Nationalbank, deren Regelung in der Schweiz noch nicht erledigt ist — <i>Versements à la Banque Nationale de Bulgarie, dont le règlement en Suisse est encore en suspens</i>	1 057 795	679 639	— 853
Bestand der weiter angemeldeten, noch nicht fälligen oder zwar fälligen, aber bei der Bulgarischen Nationalbank noch nicht einbezahlten Guthaben auf bulgarische Schuldner — <i>Autres créances déclarées à la Banque Nationale Suisse, à valoir sur des débiteurs bulgares, non échues ou échues mais dont le montant n'a pas encore été versé à la Banque Nationale de Bulgarie</i>	1 836 842	3 542 654	— 38 569
Total der noch zu verrechnenden schweizerischen Forderungen auf Bulgarien — <i>Montant total des créances suisses à compenser par le clearing suisse-bulgare</i> Fr. 7 116 930	2 894 637	4 222 293	— 39 422

Abrechnungsverkehr mit Rumänien und Griechenland — *Service de Compensation avec la Roumanie et la Grèce*
Ausweis vom 30. Juni 1936 — *Situation au 30 juin 1936*

68

IV. Verkehr mit Rumänien — *Mouvement avec la Roumanie*

Verkehr seit 25. Januar 1933 <i>Mouvement depuis le 25 janvier 1933</i>	A	B	C	D	E	Veränderungen seit 7. Juni <i>Changements depuis le 7 juin 1936</i>
	Neue Forderungen für Schweizerwaren <i>Créances nouvelles en marchandises suisses</i>	Neue Forderungen für ausländische Waren <i>Créances nouvelles en marchandises étrangères</i>	Alte Warenforderungen laut Abkommen 13. 6. 24 und 31. 1. 25 <i>Créances anciennes en marchandises selon accords 13. 6. 24 et 31. 1. 25</i>	Alte Warenforderungen entstanden vor 1. 10. 32 <i>Créances anciennes en marchandises antér. au 1. 10. 32</i>	Finanz- und denselben gleichgestellte Forderungen <i>Créances financières et créances assimilées à celles-ci</i>	
	Fr.	Fr.	Fr.	Fr.	Fr.	Fr.
Totaleinzahlungen an die Rumänische Nationalbank zugunsten schweizerischer Gläubiger — <i>Total des versements à la Banque Nationale de Roumanie en faveur de créanciers suisses</i> Fr. 50 035 519	37 410 264	1 176 392	441 755	6 120 632	4 886 476	+ 338 817
Totaleinzahlungen an die schweizerische Nationalbank zugunsten rumänischer Gläubiger — <i>Total des versements à la Banque Nationale Suisse en faveur de créanciers roumains</i> Fr. 59 595 650						
Anteil der Rumänischen Nationalbank — <i>Part de Banque Nationale de Roumanie</i> „ 8 789 678						
Anteil der schweizerischen Gläubiger — <i>Part des créanciers suisses</i> Fr. 50 805 972						
Total der Auszahlungen an schweizerische Gläubiger <i>paiements effectués à des créanciers suisses</i> Fr. 48 997 152	37 408 889	1 176 392	441 755	6 120 632	3 849 484	+ 363 633
Einzahlungen bei der Rumänischen Nationalbank, deren Regelung in der Schweiz noch nicht erledigt ist — <i>Versements à la Banque Nationale de Roumanie, dont le règlement en Suisse est encore en suspens</i> Fr. 1 038 367	1 375	—	—	—	1 036 992	- 24 816
Bestand der weiter angemeldeten, aber noch nicht einbezahlten Guthaben — <i>Autres créances déclarées, mais dont la contre-valeur n'a pas encore été versée</i> Fr. 15 271 734	8 707 884	798 055	861 907	3 001 362	1 902 526	+ 75 689
Total der noch zu verrechnenden schweizerischen Forderungen auf Rumänien — <i>Montant total des créances suisses à compenser par le clearing suisses-roumain</i> Fr. 16 310 101	8 709 259	798 055	861 907	3 001 362	2 939 518	+ 50 873

V. Verkehr mit Griechenland — *Mouvement avec la Grèce*

Verkehr seit 20. März 1933 <i>Mouvement depuis le 20 mars 1933</i>	A	B	C	Veränderungen seit 7. Juni <i>Changements depuis le 7 juin 1936</i>
	Neue Forderungen für Schweizerwaren <i>Créances nouvelles en marchandises suisses</i>	Neue Forderungen für ausländische Waren <i>Créances nouvelles en marchandises étrangères</i>	Alte Warenforderungen <i>Créances anciennes en marchandises</i>	
	Fr.	Fr.	Fr.	Fr.
Totaleinzahlungen an die Banque de Grèce zugunsten schweizerischer Exporteure — <i>Total des versements à la Banque de Grèce en faveur d'exportateurs suisses</i>	7 511 027	86 513	825 998	+ 220 099
Totaleinzahlungen an die Schweizerische Nationalbank zugunsten griechischer Exporteure — <i>Total des versements à la Banque Nationale Suisse en faveur d'exportateurs grecs</i> Fr. 8 296 069				
Total der Auszahlungen an schweizerische Exporteure — <i>Total des paiements effectués à des exportateurs suisses</i> Fr. 8 284 467	7 372 291	86 178	825 998	+ 84 873
Einzahlungen bei der Banque de Grèce, deren Regelung in der Schweiz noch nicht erledigt ist — <i>Versements à la Banque de Grèce dont le règlement en Suisse est encore en suspens</i>	138 736	335	—	+ 135 226
Bestand der weiter angemeldeten, aber bei der Banque de Grèce noch nicht einbezahlten Guthaben — <i>Autres créances déclarées, mais dont la contre-valeur n'a pas encore été versée à la Banque de Grèce</i>	1 354 910	7 398	730 501	— 65 685
Total der noch zu verrechnenden schweizerischen Forderungen auf Griechenland — <i>Montant total des créances suisses à compenser par le clearing Suisse-Grèce</i> Fr. 2 231 880	1 493 646	7 733	730 501	+ 69 541

Abrechnungsverkehr mit der Türkei und Chile — Service de Compensation avec la Turquie et le Chili
Ausweis vom 30. Juni 1936 — Situation au 30 juin 1936

68

VI. Verkehr mit der Türkei — Mouvement avec la Turquie

Verkehr seit 11. Februar 1934 <i>Mouvement depuis le 11 février 1934</i>	Forderungen aus dem Export von Schweizerwaren <i>Créances résultant d'exportations de produits suisses</i>	Veränderungen seit 7. Juni <i>Changements depuis le 7 juin 1936</i>
	Fr.	Fr.
Totaleinzahlungen an die Banque Centrale de la République de Turquie zugunsten schweizerischer Exporteure — <i>Total des versements à la Banque Centrale de la République de Turquie en faveur d'exportateurs suisses</i>	9 265 777	+ 397 697
Totaleinzahlungen an die Schweizerische Nationalbank zugunsten türkischer Exporteure <i>Total des versements à la Banque Nationale Suisse en faveur d'exportateurs turcs</i>	Fr. 8 620 366	
Anteil der Banque Centrale de la République de Turquie laut Abkommen <i>Part de la Banque Centrale de la République de Turquie selon accord</i> „ 2 586 110		
Anteil der schweizerischen Exporteure — <i>Part des exportateurs suisses</i> Fr. 6 034 256		
Total der Auszahlungen an schweizerische Exporteure — <i>Total des paiements effectués à des exportateurs suisses</i>	6 033 708	+ 20 987
Einzahlungen bei der Banque Centrale de la République de Turquie, deren Regelung in der Schweiz noch nicht erledigt ist — <i>Versements à la Banque Centrale de la République de Turquie dont le règlement en Suisse est encore en suspens</i>	3 232 069	+ 376 710
Bestand der weiter angemeldeten, noch nicht fälligen oder zwar fälligen, aber bei der Banque Centrale de la République de Turquie noch nicht einbezahlten Guthaben auf türkische Schuldner — <i>Autres créances déclarées à la Banque Nationale Suisse, à valoir sur des débiteurs turcs non échues ou échues mais dont le montant n'a pas encore été versé à la Banque Centrale de la République de Turquie</i>	1 875 948	+ 17 552
Total der noch zu verrechnenden schweizerischen Forderungen auf die Türkei — <i>Montant total des créances suisses à compenser par le clearing Suisse-Turquie</i>	5 108 017	+ 394 262

VII. Verkehr mit Chile — Mouvement avec le Chili

Verkehr seit 1. Juni 1934 <i>Mouvement depuis le 1^{er} juin 1934</i>	A Neue Forderungen für Schweizerwaren <i>Créances nouvelles pour marchandises suisses</i>	B Alte Forderungen für Schweizerwaren <i>Créances anciennes pour marchandises suisses</i>	Veränderungen seit 7. Juni <i>Changements depuis le 7 juin 1936</i>
	Fr.	Fr.	Fr.
I. Verkehr auf den Sammelkonti bei den Notenbanken — <i>Mouvement des comptes globaux auprès des banques d'émission.</i>			
Totaleinzahlungen an den Banco Central de Chile zugunsten schweizerischer Exporteure — <i>Total des versements au Banco Central de Chile en faveur d'exportateurs suisses</i>	195 849	185 625	— 3 279
Totaleinzahlungen an die Schweiz. Nationalbank zugunsten chilenischer Exporteure — <i>Total des versements à la Banque Nationale Suisse en faveur d'exportateurs chiliens</i>			
			A Fr. 205 892 B „ 61 345
Total der Auszahlungen an schweizerische Exporteure — <i>Total des paiements effectués à des exportateurs suisses</i>	195 271	61 169	+ 1 846
Einzahlungen beim Banco Central de Chile, deren Regelung in der Schweiz noch nicht erfolgt ist — <i>Versements au Banco Central de Chile dont le règlement en Suisse est encore en suspens</i>	578	124 456	— 5 125
II. Privatkompensations-Verkehr — <i>Mouvement des compensations privées</i>			
Totaleinzahlungen schweizerischer Importeure — <i>Total des versements des importateurs suisses</i>	3 173 735	467 560	+ 70 023
Kompensierte Schweizerforderungen — <i>Créances suisses déjà compensées</i>	2 361 732	277 690	+ 137 558
Überschuss — <i>Excédent</i>	812 003	189 870	— 67 535
III. Bestand der weiter angemeldeten, noch nicht fälligen, oder zwar fälligen, aber weder beim Banco Central de Chile einbezahlten noch im Privatkompensationsverkehr regulierten Guthaben auf chilenische Schuldner — <i>Autres créances déclarées à l'Office suisse de compensation, à valoir sur des débiteurs chiliens, non échues ou échues mais dont le montant n'a ni été versé au Banco Central de Chile, ni réglé par voie de compensation privée</i>	949 925	1 418 540	+ 38 823

Deutsch-Schweizerisches Verrechnungs-Abkommen — Accord de compensation germano-suisse

Art des Verkehrs — <i>Nature des opérations</i>	Mai 1935 à Mai 1936	Juin 1936	Total
I. Einzahlungen schweizerischer Schuldner — <i>Versements de débiteurs suisses</i>			
	Fr.	Fr.	Fr.
a) Einzahlungen bei der schweiz. Nationalbank zugunsten deutscher Gläubiger, ohne Zahlungen für Kohlenimporte — <i>Versements auprès de la Banque nationale suisse en faveur de créanciers allemands, sans versements pour importations de charbons</i>	309 048 091	21 763 486	330 811 577
b) Anteil der Deutschen Verrechnungskasse in Berlin — <i>Quote-part de la Deutsche Verrechnungskasse, à Berlin</i>	58 614 186	4 409 578	63 023 764
c) Anteil der schweizerischen Gläubiger — <i>Quote-part des créanciers suisses</i>	250 433 905	17 353 908	267 787 813
II. Auszahlungen — <i>Paiements</i>			
a) für Schweizerwaren — <i>Pour marchandises suisses</i>	163 464 804	12 558 073	176 022 877
b) Nebenkosten im Warenverkehr inkl. Tilgung von Rückständen <i>Frais accessoires afférents au trafic de marchandises, y compris l'amortissement de créances arriérées</i>	31 663 218	1 944 262	33 607 480
c) Rückstände aus der Lieferung nichtschweiz. Waren (Transitwaren) — <i>Créances arriérées résultant de l'exportation de marchandises de provenance étrangère</i>	8 409 737	959 636	9 369 373 ¹⁾
d) Zinsen, Dividenden, Miet- und Pacht-Zinsen etc. — <i>Intérêts, dividendes, loyers, fermages, etc.</i>	43 557 370	2 557 023	46 114 393
Total a — d	247 095 129	18 018 994	265 114 123
¹⁾ Ohne nichtausbezahlter Anteil aus der Lieferung nichtschweiz. Waren von Fr. 2 094 377 — <i>Non compris frs. 2 094 377 résultant de l'exportation de marchandises non-suissees et réservés au paiements futurs.</i>			
III. Waren-Konto — <i>Compte „Marchandises“</i>			
a) Anteil der schweiz. Gläubiger für Schweizerwaren und Nebenkosten — <i>Quote-part des créanciers suisses pour marchandises suisses et frais accessoires</i>	195 127 873	14 502 335	209 630 208
b) Einzahlungen bei der Deutschen Verrechnungskasse in Berlin zugunsten schweizerischer Gläubiger — <i>Versements auprès de la Deutsche Verrechnungskasse à Berlin en faveur de créanciers suisses</i>	216 948 233 ¹⁾	16 091 999	233 040 232 ¹⁾
c) Fehlbetrag — <i>Découvert</i>	21 820 360	1 589 664	23 410 024
d) Bestand der weiter angemeldeten aber in Berlin noch nicht einbezahlten Guthaben auf deutsche Schuldner — <i>Autres créances déclarées mais dont le montant n'a pas été versé à Berlin</i>	35 090 736	— 1 009 007	34 081 729
e) Total der noch zu verrechnenden schweizerischen Forderungen für Schweizerwaren und Nebenkosten auf Deutschland — <i>Total des créances suisses à compenser par le clearing (marchandises suisses et frais accessoires)</i>	56 911 096	580 657	57 491 753
¹⁾ Inkl. Fehlbetrag per 30. 4. 1935 von Fr. 28 251 332 — <i>Y compris découvert au 30. 4. 1935 de frs. 28 251 332.</i>			
IV. Reiseverkehrs-Konto — <i>Compte „Tourisme“</i>			
a) Einzahlungen für Kohlenimporte — <i>Versements pour importations de charbons</i>	46 689 425	4 700 737	51 390 162 ²⁾
b) Auszahlungen im Reiseverkehr inkl. Zahlungen für Unterrichts- und Erholungszwecke, sowie für Lebensunterhalt — <i>Paiements pour le trafic touristique y compris paiements pour séjour d'études et de convalescence, subventions</i>	72 009 020	2 559 887	74 568 907 ¹⁾
c) Fehlbetrag — <i>Découvert</i>	25 319 595	— 2 140 850	23 178 745
¹⁾ Inkl. Fehlbetrag per 30. 4. 1935 von Fr. 18 507 798 — <i>Y compris découvert au 30. 4. 1935 de frs. 18 507 798.</i>			
²⁾ Nach Abzug von Fr. 2 869 363 für Auszahlungen von Kohlenfrachten seit März 1935 — <i>Déduction faite de frs. 2 869 363 paiements pour transport de charbons, dès mars 1935.</i>			

Art des Verkehrs — <i>Nature des opérations</i>	Août 1934 à Mars 1936	Avril-Juin 1936	Total
I. Einzahlungen schweizerischer Schuldner — <i>Versements de débiteurs suisses</i>			
	Fr.	Fr.	Fr.
a) Einzahlungen bei der Schweiz. Nationalbank zugunsten deutscher Gläubiger, ohne Zahlungen ab 1. Januar 1935 für Kohlenimporte <i>Versements auprès de la Banque nationale suisse en faveur de créanciers allemands, sans versements à partir du 1er janvier 1935 pour importations de charbons</i>	498 211 516 ¹⁾	65 076 721	563 288 237 ¹⁾
b) Anteil der Deutschen Verrechnungskasse in Berlin — <i>Quote-part de la Deutsche Verrechnungskasse, à Berlin</i>	61 564 892	13 366 387	74 931 279
c) Anteil der schweizerischen Gläubiger — <i>Quote-part des créanciers suisses</i>	436 646 624	51 710 334	488 356 958
¹⁾ Nach Abzug von Fr. 22 106 569 für Reiseverkehr vom August bis Dezember 1934. <i>Après déduction de frs. 22 106 569 pour trafic touristique d'août à décembre 1934.</i>			
II. Auszahlungen — <i>Paiements</i>			
a) für Schweizerwaren — <i>Pour marchandises suisses</i>	290 707 959 ¹⁾	38 558 073	329 266 032 ¹⁾
b) Nebenkosten im Warenverkehr inkl. Tilgung von Rückständen — <i>Frais accessoires afférents au trafic de marchandises, y compris l'amortissement de créances arriérées</i>	33 772 556	5 117 116	38 889 672
c) Rückstände aus der Lieferung nichtschweiz. Waren (Transitwaren) — <i>Créances arriérées résultant de l'exportation de marchandises de provenance étrangère</i>	6 103 703	3 265 670	9 369 373
d) Zinsen, Dividenden, Miet- und Pacht-Zinsen etc. — <i>Intérêts, dividendes, loyers, fermages, etc.</i>	100 272 151	7 885 892	108 158 043
Total a—d	430 856 369	54 826 751	485 683 120 ²⁾
¹⁾ Einschliesslich Zahlungen bis 31. Dezember 1934 für Nebenkosten im Warenverkehr — <i>Y compris paiements jusqu'au 31 décembre 1934 pour frais accessoires afférents au trafic de marchandises.</i> ²⁾ Nicht ausbezahelter Anteil Fr. 2 094 377 — <i>Quote part non payée Fr. 2 094 377</i>			
III. Reiseverkehrs-Konto — <i>Compte „Tourisme“</i>			
a) Einzahlungen für Kohlenimporte — <i>Versements pour importations de charbons</i>	69 862 774 ¹⁾	10 845 013	80 707 787 ²⁾
b) Auszahlungen im Reiseverkehr inkl. Zahlungen für Unterrichts- und Erholungszwecke sowie für Lebensunterhalt — <i>Paiements pour le trafic touristique y compris paiements pour séjour d'études et de convalescence, subventions</i>	95 189 654	8 696 878	103 886 532
c) Fehlbetrag — <i>Découvert</i>	25 326 880	— 2 148 135	23 178 745
¹⁾ Inkl. Fr. 22 106 569 Reiseverkehrsanteil vom August—Dezember 1934 an den allgemeinen Einzahlungen schweiz. Schuldner — <i>Y compris frs. 22 106 569 quote-part des versements de débiteurs suisses affectée au trafic touristique d'août à décembre 1934.</i> ²⁾ Nach Abzug von Fr. 2 869 363 für Auszahlungen von Kohlenfrachten pro 1935. <i>Déduction faite de frs. 2 869 363 paiements pour transports de charbons en 1935.</i>			

Abrechnungsverkehr mit Italien — Service de Compensation avec l'Italie
Ausweis vom 30. Juni 1936 — Situation au 30 juin 1936

68

Art des Verkehrs — <i>Nature des opérations</i>	Déc. 1935 à Mai 1936	Juni 1936	Total
I. Einzahlungen in Zürich — <i>Versements à Zurich</i>			
	Fr.	Fr.	Fr.
für Waren und Nebenkosten im Warenverkehr, inkl. Tilgung von rückständigen Warenforderungen — <i>Pour marchandises et frais accessoires afférents au trafic de marchandises, y compris l'amortissement de créances arriérées sur marchandises</i>	41 356 421	4 388 340	45 744 761
für Zinsen, Dividenden, Miet- und Pachtzinse, usw. — <i>Pour intérêts, dividendes, loyers, fermages etc.</i>	5 639 105	1 097 085	6 736 190
Total	46 995 526	5 485 425	52 480 951
II. Waren-Konto — <i>Compte „Marchandises“</i>			
Einzahlungen in Zürich — <i>Versements à Zurich</i>	41 356 421	4 388 340	45 744 761
Einzahlungen in Rom — <i>Versements à Rome</i>	60 569 231	5 074 566	65 643 797
Fehlbetrag — <i>Découvert</i>	19 212 810	686 226	19 899 036
Bestand der weiter angemeldeten, aber in Rom noch nicht einbezahlten Guthaben auf italienische Schuldner — <i>Autres créances déclarées mais dont le montant n'a pas encore été versé à Rome</i>	23 290 372	1 092 405	24 382 777
Total der noch zu verrechnenden schweizerischen Forderungen auf Italien <i>Total des créances suisses à compenser par le clearing</i>	42 503 182	1 778 631	44 281 813

QUELENNACHWEIS

für die nicht aus dem statistischen Bureau selber herrührenden Graphik- und Tabellenunterlagen.

INDICATION DES SOURCES

pour les graphiques et tableaux, dont les données n'émanent pas du Bureau de statistique.

Wirtschaftskurven — *Graphiques économiques.*

- VI } Bundesamt für Industrie, Gewerbe und Arbeit — *Office fédéral de l'industrie, des arts et métiers et du travail*
- IX }
- VII Eidg. Oberzolldirektion, Handelsstatistik — *Direction générale des douanes fédérales, statistique du commerce.*
- VIII (Postcheck- und Giroverkehr) Eidg. Oberpostdirektion — (*Virements postaux*) *Direction générale des postes.*
- X Generaldirektion der Schweizerischen Bundesbahnen — *Direction générale des Chemins de fer fédéraux.*
- XI Eidg. Amt für Elektrizitätswirtschaft — *Office fédéral de l'économie électrique.*

Tabellen — *Tableaux.*

- 10 Basel und Zürich: Kantonale Börsenkommissariate — *Offices cantonaux de bourses.*
Genève: Chambre de la Bourse.
- 23 Eidg. Oberpostdirektion — *Direction générale des postes.*
- 25 Eidg. Steuerverwaltung — *Administration fédérale des contributions.*
- 26 Eidg. Zollverwaltung — *Administration fédérale des douanes.*
- 27 Seidentrocknungsanstalten Basel und Zürich — *Etablissements de conditionnement de la soie, Bâle et Zurich.*
- 28 Eidg. Amt für Gold- und Silberwaren — *Bureau fédéral des matières d'or et d'argent.*
- 29 Eidg. Amt für Elektrizitätswirtschaft — *Office fédéral de l'économie électrique.*
- 30 }
- 31 } Bundesamt für Industrie, Gewerbe und Arbeit — *Office fédéral de l'industrie, des arts et métiers et du travail.*
- 32 }
- 33 *Bulletin de la Société des Nations, Recueil de statistique de l'Institut international du commerce, Bruxelles.*
- 34 } Schweizerische Bundesbahnen — *Chemins de fer fédéraux.*
- 35 }
- 36 }
- 37 Schiffahrtsamt Basel — *Office de navigation, Bâle.*
- 37 Eidg. Post-, Telegraphen- und Telephonverwaltung — *Administration fédérale des postes, des télégraphes et des téléphones.*
- 38 }
- 39 } Eidgenössisches Statistisches Amt — *Bureau Fédéral de Statistique*
- 40 }
- 41 }
- 42 }
- 43 } Eidg. Oberzolldirektion, Handelsstatistik — *Direction générale des douanes fédérales, statistique du commerce.*
- 44 }
- 45 }
- 46 }
- 47 Samuel Montagu & Co., London.
- 48 } Kol. 2—4 Schweizerisches Bauernsekretariat — *Secrétariat des paysans suisses.*
- 49 } „ 5—13 Bundesamt für Industrie, Gewerbe und Arbeit — *Office fédéral de l'industrie, des arts et métiers et du travail.*
- 50 }
- 51 } Bundesamt für Industrie, Gewerbe und Arbeit — *Office fédéral de l'industrie, des arts et métiers et du travail.*
- 52 }
- 53 }
- 54 } *Bulletin de la Société des Nations, Recueil de statistique de l'Institut international du commerce, Bruxelles, The Economist, Bollettino mensile di statistica dell'Istituto centrale di statistica del Regno d'Italia.*
- 55 }
- 56 Neue Zürcher Zeitung und Frankfurter Zeitung.
- 57 Pfandbriefzentrale der schweizerischen Kantonalbanken, Zürich und Pfandbriefbank schweizerischer Hypothekarinstitute, Zürich — *Centrale des lettres de gages des Banques Cantonales à Zurich et Banque des Lettres de Gage d'Etablissements suisse de Credit hypothécaire à Zurich.*
- 58 Ausweis der Darlehenskasse der Schweizerischen Eidgenossenschaft — *Situation de la Caisse de prêts de la Confédération Suisse.*
- 59 Verband schweizerischer Kantonalbanken und Schweizerische Grossbanken — *Union des Banques cantonales suisses et Grandes banques suisses.*
- 60 Verband schweizerischer Kantonalbanken — *Union des Banques cantonales suisses.*
- 61 Verband schweizerischer Kantonalbanken, Schweizerische Grossbanken, Verband Schweiz. Lokalbanken, Spar- und Leihkassen, Zürich — *Union des Banques cantonales suisses, Grandes banques suisses, Union Suisse de Banques Régionales, Caisses d'Epargne et de Prêts, Zurich.*
- 62 Bilanzen der einzelnen schweizerischen Grossbanken — *Bilans publiés par chacune des grandes banques suisses.*
- 63 Ausweis der Bank für Internationalen Zahlungsausgleich — *Situation de la Banque des Règlements Internationaux.*
- 64 }
- 65 } Ausweise der Notenbanken — *Situations hebdomadaires des banques centrales d'émission.*
- 66 }
- 67 }
- 68 The Commercial & Financial Chronicle.
- 68 Ausweise der Schweizerischen Verrechnungsstelle — *Situations de l'Office suisse de compensation.*

Die Monatsberichte der Schweizerischen Nationalbank können beim Art. Institut Orell Füssli, Zürich, für Fr. 3.— im Jahr abonniert werden.
Postcheck VIII/640.

On peut s'abonner au Bulletin mensuel de la Banque Nationale Suisse auprès de l'Art. Institut Orell Füssli, Zurich.
Le prix de l'abonnement annuel est fixé à Fr. 3.—. Compte de chèques postaux VIII/640.