

20. Jahrgang / 20<sup>me</sup> Année

No. 7

JULI/JUILLET 1945

Zürich, 16. Juli 1945

*Schweizerische Nationalbank | Banque Nationale Suisse*

# Monatsbericht Bulletin mensuel

*Bearbeitet von der Volkswirtschaftlichen und Statistischen Abteilung | Elaboré par le Service d'études et de statistique*

---

## *Inhaltsverzeichnis — Table des matières*

	Seite		page
Schweizerische Wirtschaftskurven . . . . .	3—7	Graphiques économiques suisses . . . . .	3—7
Tabellen . . . . .	8—66	Tableaux . . . . .	8—66
Stichwortverzeichnis zu den Tabellen . . . . .	2	Liste alphabétique des tableaux . . . . .	67
Quellennachweis . . . . .	68	Indication des sources . . . . .	68

## Stichwortverzeichnis zu den Tabellen

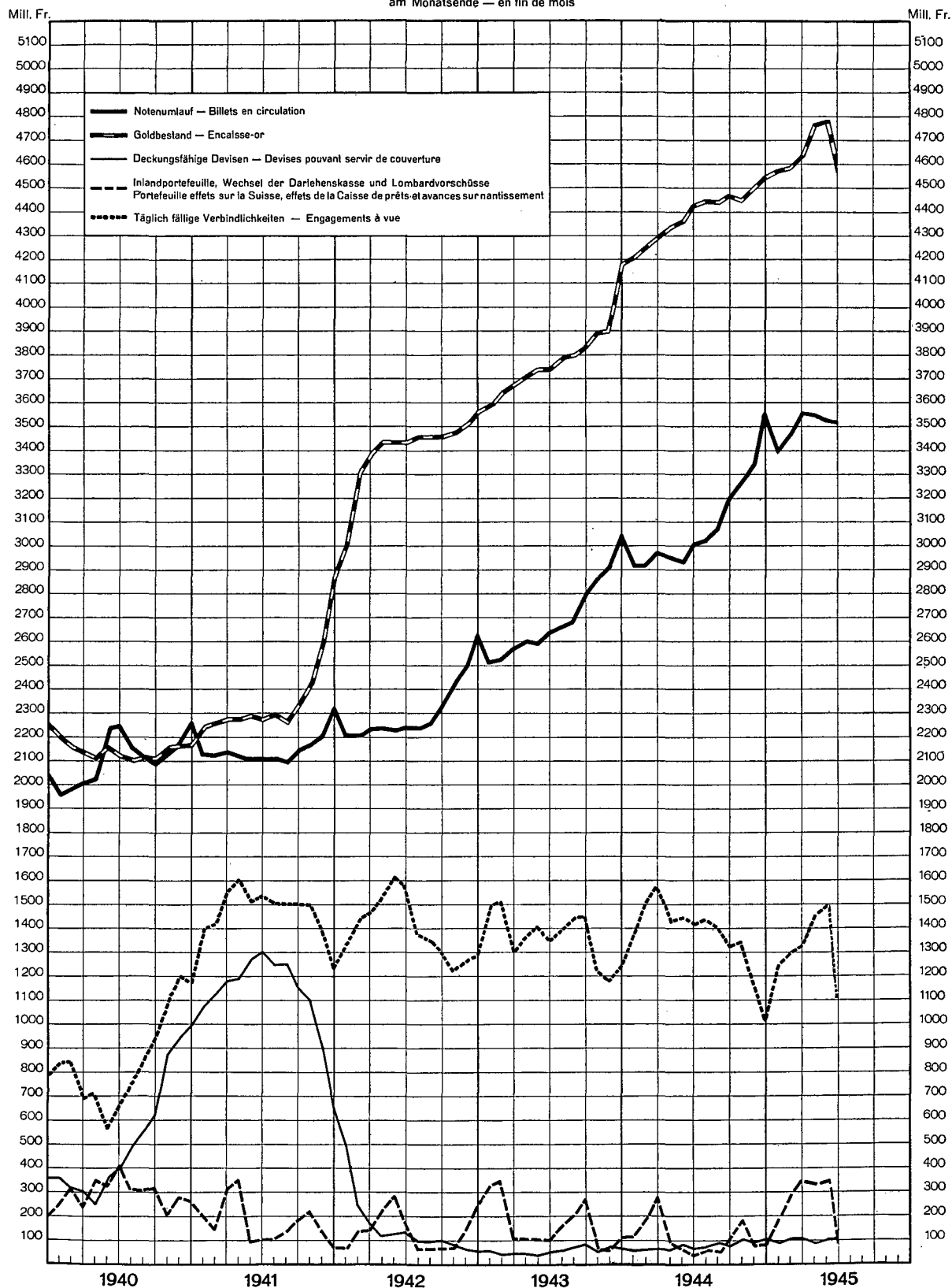
	Tab.	Tab.	Tab.
Abrechnungsverkehr:			Papiergeldumlauf . . . . . 76
Umsätze der Abrechnungsstellen . . . . . 30		Grossbanken, Bilanzen . . . . . 69, 70	Paritäten . . . . . 18
Wertschriftenclearing . . . . . 16		Zinssätze für Obligationen . . . . . 9	Pfandbriefe . . . . . 72
Aktien: Emissionen . . . . . 22, 23, 27a		Grosshandelsindex:	Pfundkurs in New York . . . . . 20
Index . . . . . 12		Ausland . . . . . 62	Post:
Rückzahlungen . . . . . 25, 27b		Schweiz . . . . . 57—59, 61, 62, 65	Anlage der Postcheckgelder . . . . . 28
Anleihen: Emissionen . . . . . 21, 23, 27a		Grosshandelspreise . . . . . 55	Postcheck- und Giroverkehr . . . . . 28
Kurse von Bundesanleihen . . . . . 13		Handelsbilanz . . . . . 47, 48	Preise:
Kursindex . . . . . 10, 14		Hotelfrequenz . . . . . 45, 46	Entwicklung seit 1939 . . . . . 65
Rendite . . . . . 8, 10, 11		Hypothekarzins . . . . . 9	Gold in London . . . . . 20
Rückzahlungen . . . . . 24, 27b		Indices: Aktienkurse . . . . . 12	Grosshandelspreise . . . . . 55
Arbeitsmarkt . . . . . 44		Ausländische Anleihen . . . . . 14	Landw. Produkte . . . . . 56
Ausfuhr . . . . . 47, 48, 52, 54		Aussenhandel . . . . . 49	Preisindizes siehe Indices
Ausgleichssteuer . . . . . 32		Aussenhandelspreise . . . . . 50	Silber in London . . . . . 55
Ausländische Anleihen:		Grosshandel . . . . . 57—59, 61, 62, 65	Privatdiskontosätze:
Emissionen . . . . . 24		Landw. Produktionsmittel . . . . . 65	Ausland . . . . . 5
Kursindex . . . . . 14		Landw. Produktenpreise . . . . . 65	Schweiz . . . . . 4
Rendite . . . . . 11		Lebenskosten . . . . . 60, 63—67	Rendite:
Aussenhandel:		Obligationenkurse . . . . . 10, 14	Bundesanleihen . . . . . 8, 10
Ausfuhr nach Ländern . . . . . 54		Industrie:	Neuemissionen . . . . . 8
Ausfuhr nach Warenkategorien . . . . . 52		Aktienindex . . . . . 12	Obligationen im Auslande . . . . . 11
Aussenhandelsindex . . . . . 49		Beschäftigungsgrad . . . . . 42, 43	Richtsätze der LBK . . . . . 67
Aussenhandelspreisindex . . . . . 50		Löhne . . . . . 66	Rückzahlungen:
Einfuhr nach Ländern . . . . . 53		Stellensuchende . . . . . 44	Aktien . . . . . 25, 27b
Einfuhr nach Warenkategorien . . . . . 51		Kantonalbanken:	Obligationen . . . . . 24, 27b
Jahresergebnisse . . . . . 47		Bilanzen . . . . . 69	Schulden: Bund . . . . . 36
Monatsergebnisse . . . . . 48		Zinssätze . . . . . 9	Kantone . . . . . 36
Bankausweise:		Kantone, Finanzlage . . . . . 36	Gemeinden . . . . . 37
Ausländische Notenbanken . . . . . 73		Kassenobligationen:	Schweizerfranken:
BIZ . . . . . 68		Zinssätze . . . . . 9	in % des Dollars . . . . . 20
Darlehenskasse . . . . . 71		Index . . . . . 57	Silberpreis in London . . . . . 55
Grossbanken . . . . . 69, 70		Kleinhandel, Wertumsätze . . . . . 41	Spareinlagen: Zinssätze . . . . . 9
Kantonalbankenverband . . . . . 69		Konkurse . . . . . 39	Staatsanleihen:
Lokalbanken . . . . . 69		Krisenabgabe . . . . . 32	Emissionen . . . . . 21, 23
Nationalbank . . . . . 1, 2		Kurse von Bundesanleihen . . . . . 13	Kurse . . . . . 13
Pfandbriefzentralen . . . . . 72		Landwirtschaft:	Rendite . . . . . 8, 10, 11
Banken: Aktienindex . . . . . 12		Preise der Produktionsmittel . . . . . 65	Rückzahlungen . . . . . 24
Bilanzen . . . . . 69, 70		Produktenpreise . . . . . 56, 65	Staatsrechnungen:
Bautätigkeit . . . . . 40		Verdienstersatz . . . . . 38	Bund . . . . . 36
Beschäftigungsgrad . . . . . 42, 43		Lebenskostenindex:	Kantone . . . . . 36
Betriebsergebnisse, SBB . . . . . 31		Ausland . . . . . 64	Stellensuchende . . . . . 44
Bilanzen . . . . . 69—72		Schweiz . . . . . 60, 63, 65, 66, 67	Stempelabgaben . . . . . 32, 33, 35
Börsenindex . . . . . 10, 12		Lebensversicherungsgesellschaften:	Steuern . . . . . 32, 36, 37
Börsenkurse von Bundesanleihen . . . . . 13		Auszahlungen . . . . . 26	Verdienstersatz . . . . . 38
Börsenumsätze . . . . . 15, 16		Löhne: Entwicklung . . . . . 66	Versicherung:
Bund: Finanzlage . . . . . 36		Richtsätze der LBK . . . . . 67	Aktienindex . . . . . 12
Steuern . . . . . 32, 36		Lohn- und Verdienstersatz . . . . . 38	Auszahlungen . . . . . 26
Bundesbahnen, Betriebsergebnisse . . . . . 31		Lokalbanken, Bilanzen . . . . . 69	Voranschläge:
Callgeld . . . . . 4		Lombardzinsfuss:	Bund . . . . . 36
Clearing siehe Abrechnungsverkehr		Ausländische Notenbanken . . . . . 7	Kantone . . . . . 36
Clearingkurse . . . . . 19		Nationalbank . . . . . 7	Währungsparitäten . . . . . 18
Darlehenskasse, Ausweis . . . . . 71		Luxussteuer . . . . . 32	Warenpreise:
Devisenkurse siehe Wechselkurse		Nachlassverträge . . . . . 39	im Grosshandel . . . . . 55
Diskontosätze:		Nationalbank, Schweizerische:	landw. Produkte . . . . . 56
Offizielle Sätze . . . . . 4, 6		Ausweise . . . . . 1, 2	Warenumsatzsteuer . . . . . 32
Privatsätze . . . . . 4, 5		Diskontosatz . . . . . 4	Wechselkurse:
Einfuhr . . . . . 47, 48, 51, 53		Giroverkehr . . . . . 29	Clearingkurse . . . . . 19
Emissionsstatistik . . . . . 21, 23, 27a		Lombardsatz . . . . . 7	Geldkurse für Sichtdevisen . . . . . 17
Fabrikbauvorlagen . . . . . 40		Notendeckung . . . . . 3	Kursfestsetzungen in Abkom-
Finanzen: Bund . . . . . 32—36		Notenbanken, ausländische:	men . . . . . 18
Gemeinden . . . . . 37		Ausweise . . . . . 73	Pfundkurs in New York . . . . . 20
Kantone . . . . . 36		Offizielle Sätze . . . . . 6	Schweizerfranken
Fremdenverkehr . . . . . 45, 46		Notenumlauf:	in % des Dollars . . . . . 20
Geldkurse für Sichtdevisen . . . . . 17		Ausland . . . . . 73, 74, 76	Wehropfer . . . . . 32
Geldumlauf in USA . . . . . 74		Schweiz . . . . . 1, 2, 3	Wehropfergutscheine . . . . . 21a
Gemeinden, Finanzlage . . . . . 37		Obligationen:	Wehrsteuer . . . . . 32
Gewerbe, Verdienstersatz . . . . . 38		Index ausländ. Werte . . . . . 14	Wohnbautätigkeit . . . . . 40
Giroverkehr:		Index schweiz. Werte . . . . . 10	Wertschriftenclearing . . . . . 16
Nationalbank . . . . . 29		Rendite ausländischer Anleihen . . . . . 11	Zinssätze: Diskontosätze . . . . . 4, 5, 6
Post . . . . . 28		Rendite von Bundesanleihen . . . . . 10	Hypotheken . . . . . 9
Gold: Bestände . . . . . 1, 2, 73, 74, 76		Rendite bei neuen Emissionen . . . . . 8	Kassenobligationen . . . . . 9
Bewertung . . . . . 76		Rückzahlungen . . . . . 24, 27b	Lombardzinsfuss . . . . . 7
Preis in London . . . . . 20		Offizieller Diskontosatz:	Spareinlagen . . . . . 9
Produktion . . . . . 75		Ausland . . . . . 6	Zolleinnahmen . . . . . 34
		Schweiz . . . . . 4	Zwischenbilanzen der Banken . . . . . 69, 70

# SCHWEIZERISCHE WIRTSCHAFTSKURVEN

## GRAPHIQUES ÉCONOMIQUES SUISSES

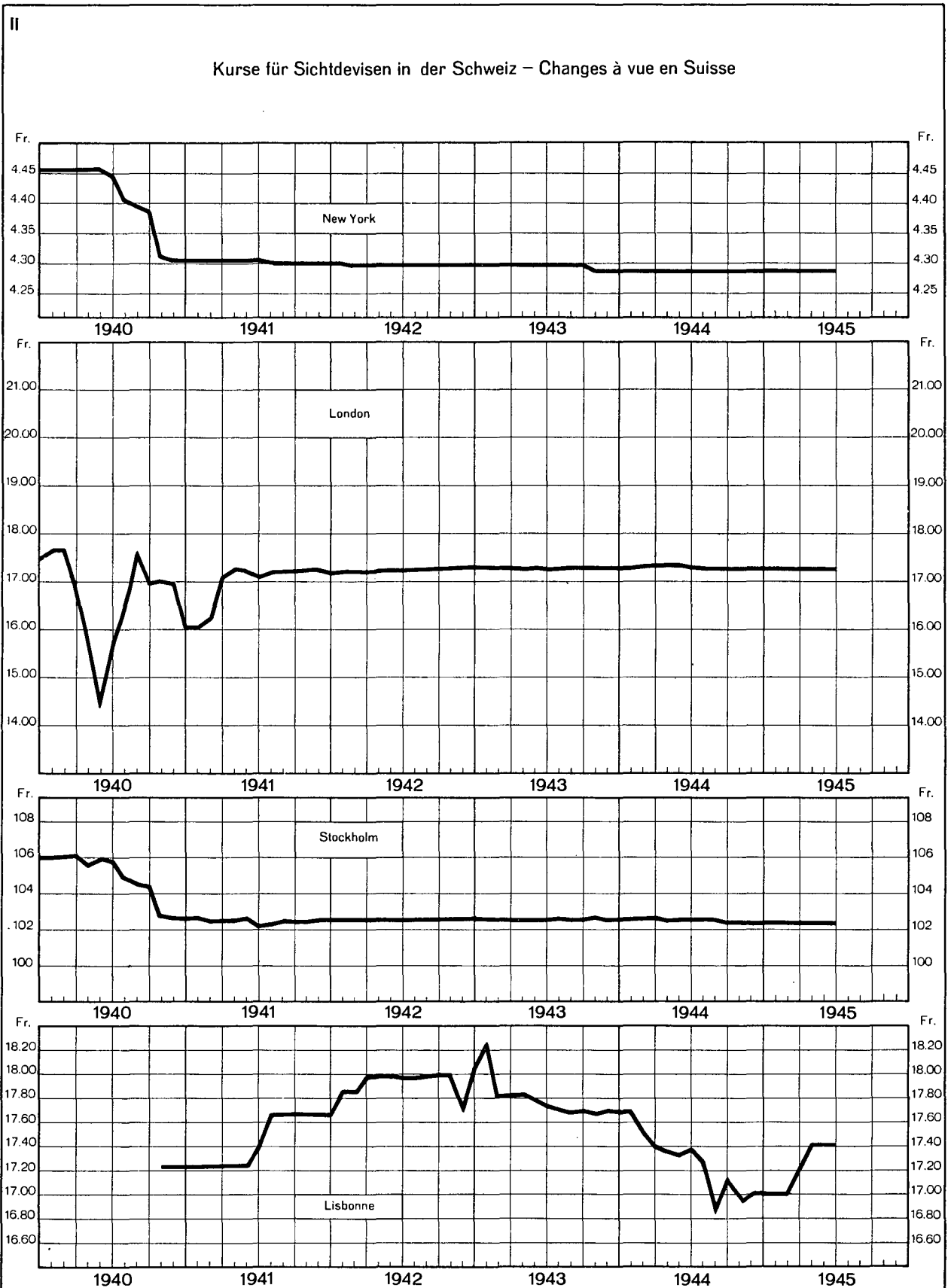
SCHWEIZERISCHE NATIONALBANK — BANQUE NATIONALE SUISSE

am Monatsende — en fin de mois



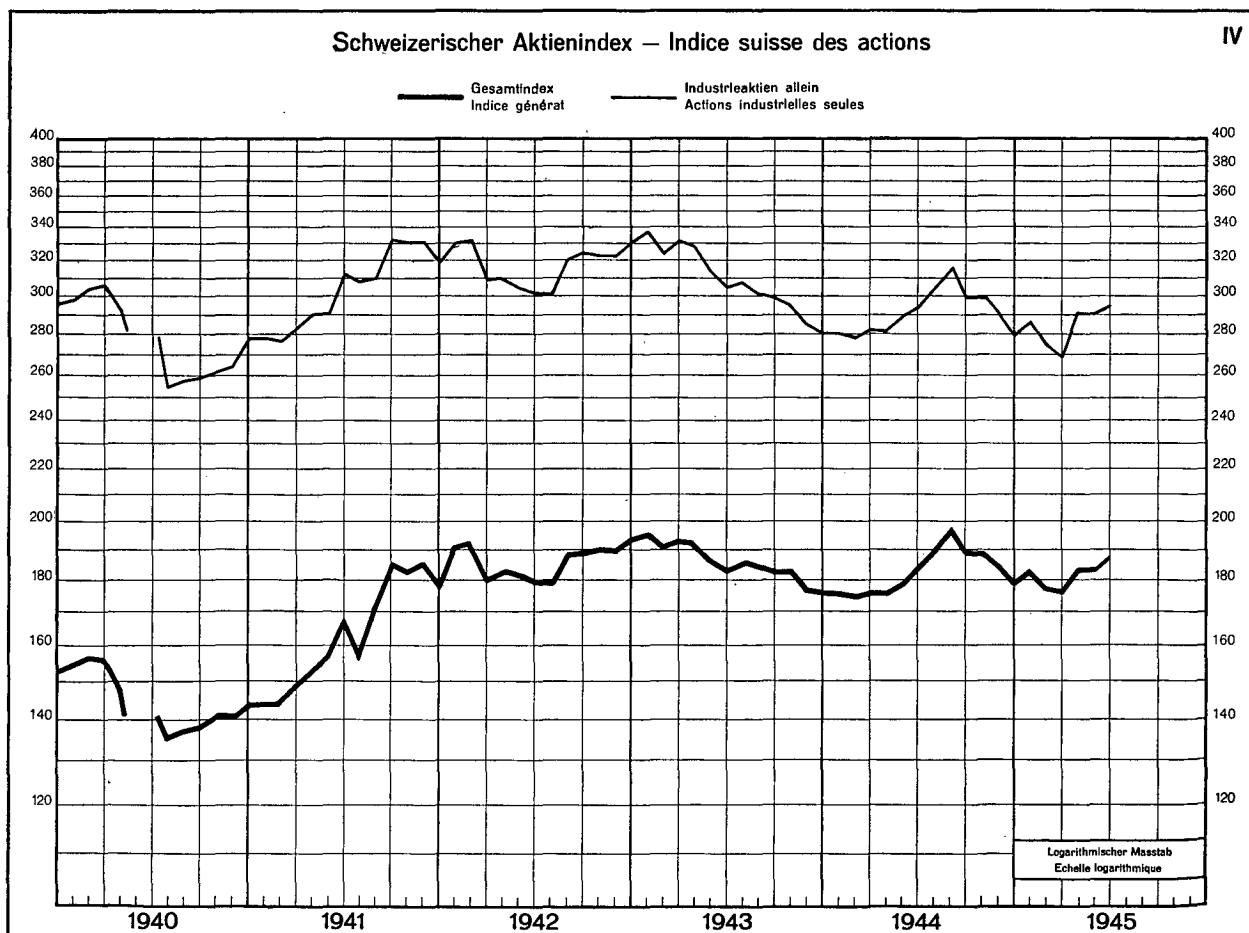
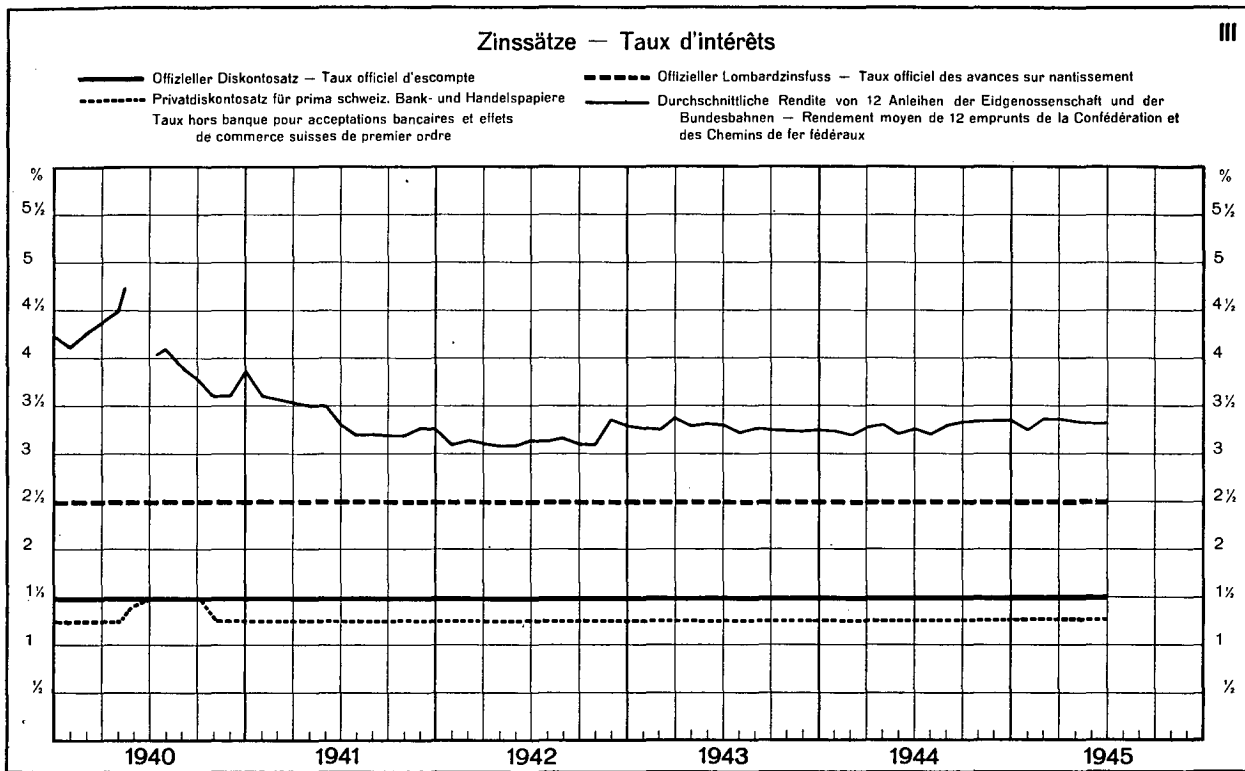
# SCHWEIZERISCHE WIRTSCHAFTSKURVEN

## GRAPHIQUES ÉCONOMIQUES SUISSES



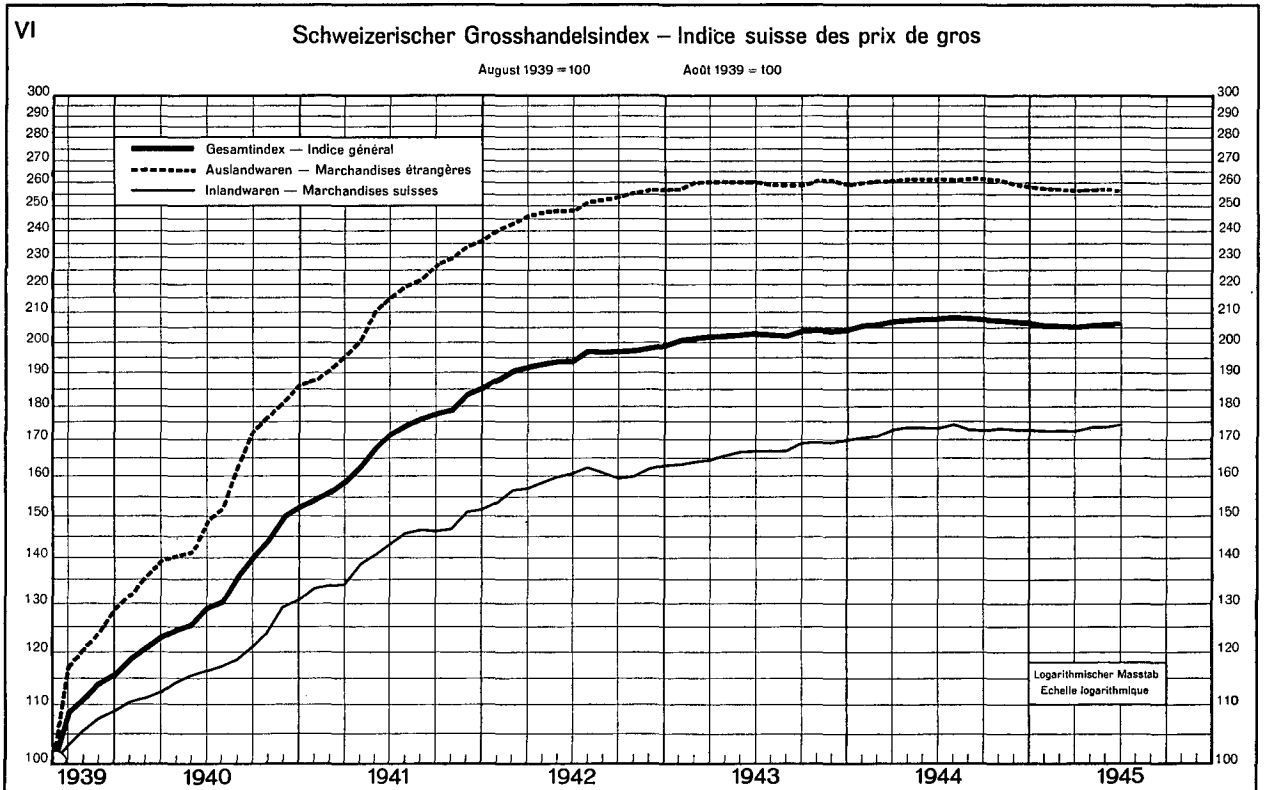
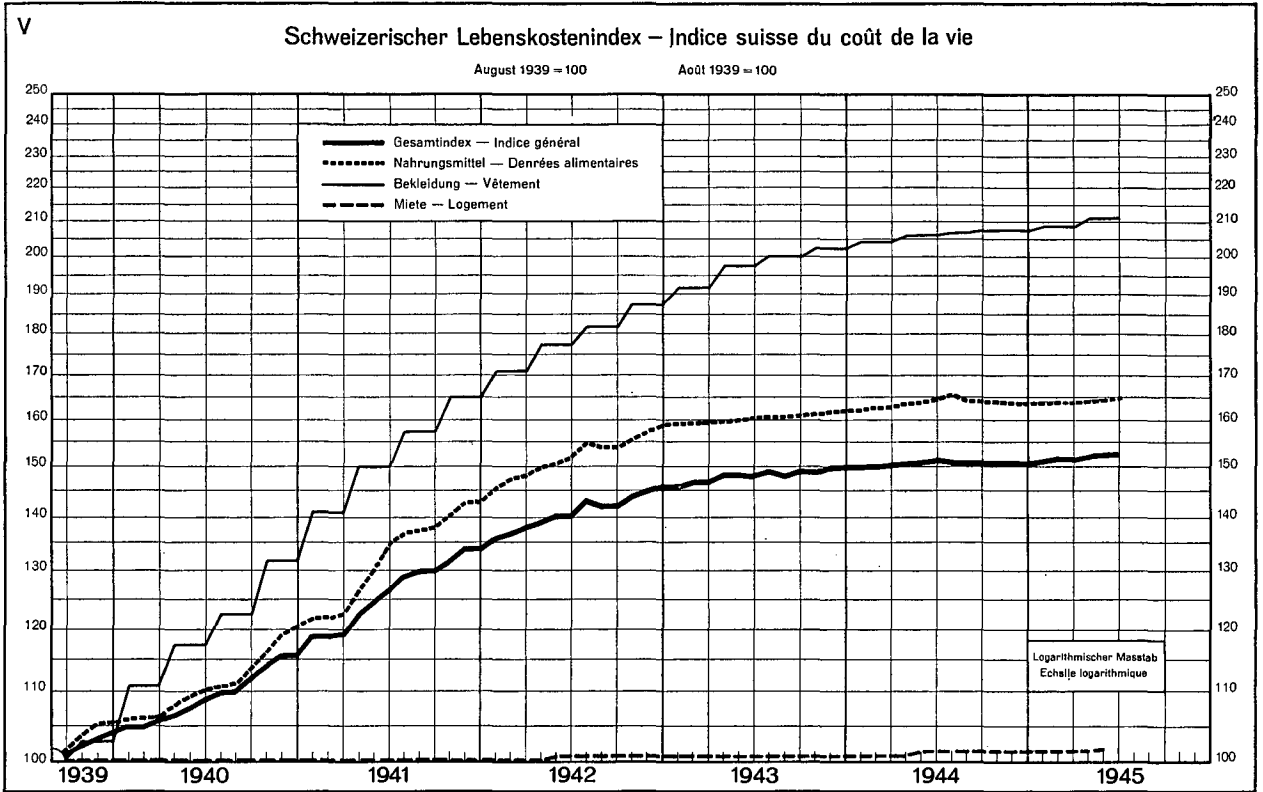
# SCHWEIZERISCHE WIRTSCHAFTSKURVEN

## GRAPHIQUES ÉCONOMIQUES SUISSES



# SCHWEIZERISCHE WIRTSCHAFTSKURVEN

## GRAPHIQUES ÉCONOMIQUES SUISSES





**Ausweise der Schweizerischen Nationalbank**  
in Millionen Franken

Ausweistag	Aktiven — Actif									
	Goldbestand Encaisse or	Devisen — Devises			Inlandportefeuille Portefeuille effets sur la Suisse			Wechsel der eidg. Darlehens- kasse Effets de la Caisse de prêts	Lombard- vorschüsse Avances sur nantisse- ment	Wert- schriften Titres
		deckungs- fähige pouvant servir de couvertu- re	andere autres	Total	Wechsel Effets de change	Schatz- anwei- sungen Rescrip- tions	Total			
1	2	3	4	5	6	7	8	9	10	11
1944										
7. Juni .....	4 376,3	80,8	15,4	96,2	45,8	0,2	46,0	4,6	16,2	64,2
15. „ .....	4 400,6	73,0	15,1	88,1	43,4	0,2	43,6	4,7	15,9	64,2
23. „ .....	4 401,6	85,8	15,1	100,9	42,7	0,2	42,9	4,5	15,7	64,2
30. „ .....	4 426,9	67,2	14,5	81,7	42,8	0,2	43,0	4,5	15,7	64,2
4. Juli .....	4 423,5	72,5	14,9	87,4	42,4	0,2	44,6	0,5	16,1	64,2
15. „ .....	4 434,3	75,5	15,1	90,6	42,7	0,2	42,9	0,1	16,6	64,2
23. „ .....	4 454,9	62,6	15,9	78,5	43,7	0,2	43,9	0,1	16,5	64,2
31. „ .....	4 450,0	72,0	14,8	86,8	45,1	0,2	45,3	0,2	16,8	64,2
7. August ...	4 454,7	69,3	14,9	84,2	45,4	0,2	45,6	0,1	16,2	64,2
15. „ .....	4 453,8	78,9	15,8	94,7	47,2	0,2	47,4	0,2	16,6	64,2
23. „ .....	4 455,6	81,5	15,7	97,2	48,0	0,2	48,2	0,2	16,8	64,2
31. „ .....	4 453,4	88,4	16,9	105,3	47,3	0,2	47,5	0,2	16,0	64,2
7. September	4 451,2	91,1	15,7	106,8	46,7	0,1	46,7	0,2	15,4	64,2
15. „ .....	4 451,2	96,1	16,3	112,4	46,4	0,1	46,5	0,2	15,5	64,2
23. „ .....	4 450,8	96,8	15,7	112,5	48,0	0,1	48,1	0,2	15,8	64,2
30. „ .....	4 468,2	80,4	14,7	95,1	82,6	0,1	82,7	0,2	16,8	64,2
7. Oktober ..	4 464,2	83,4	14,7	98,1	82,8	0,1	82,9	0,2	17,1	64,2
15. „ .....	4 465,8	85,8	14,8	100,6	102,6	0,1	102,7	—	17,0	64,2
23. „ .....	4 459,8	95,5	15,0	110,5	105,2	4,1	109,3	—	15,6	64,2
31. „ .....	4 450,5	107,1	14,3	121,4	107,3	61,1	168,4	—	16,0	64,2
7. November.	4 468,7	89,2	14,8	104,0	108,3	66,1	174,4	—	15,6	64,2
15. „ .....	4 480,8	101,4	1,2	102,6	113,6	0,1	113,7	—	24,6	64,2
23. „ .....	4 498,2	87,4	1,5	88,9	58,0	0,1	58,1	—	24,4	64,2
30. „ .....	4 502,3	92,0	2,2	94,2	62,7	0,1	62,8	—	28,1	64,2
7. Dezember .	4 504,1	89,6	2,5	92,1	64,4	—	64,4	—	26,5	64,2
15. „ .....	4 517,9	91,2	1,5	92,7	65,4	—	65,4	—	25,7	64,2
23. „ .....	4 533,2	104,6	1,7	106,3	65,9	—	65,9	—	26,1	64,2
30. „ .....	4 554,1	100,8	1,6	102,4	71,1	—	71,1	—	27,6	64,2
1945										
6. Januar ...	4 558,5	100,1	1,6	101,7	72,4	5,0	77,4	—	17,7	64,2
15. „ .....	4 560,2	105,5	1,8	107,3	73,2	5,0	78,2	—	15,2	64,3
23. „ .....	4 581,4	85,3	1,9	87,2	92,5	5,0	97,5	10,0	14,8	64,3
31. „ .....	4 576,8	93,5	1,5	95,0	106,8	61,0	167,8	—	14,8	64,4
7. Februar ..	4 570,7	95,7	1,9	97,6	107,8	58,0	165,8	—	14,2	64,4
15. „ .....	4 598,3	98,9	2,4	101,3	107,0	86,0	193,0	—	14,0	64,5
23. „ .....	4 593,6	105,5	2,1	107,6	99,5	131,0	230,5	—	14,3	64,4
28. „ .....	4 591,2	106,1	2,3	108,4	97,0	174,0	271,0	—	15,5	64,4
7. März .....	4 609,6	88,9	2,2	91,1	95,6	185,0	280,6	—	15,7	64,4
15. „ .....	4 589,8	105,0	2,3	107,3	95,4	175,0	270,4	—	14,8	64,4
23. „ .....	4 597,3	105,3	2,1	107,4	88,6	221,0	309,6	—	15,0	64,3
29. „ .....	4 639,2	109,6	2,1	111,7	85,4	250,0	335,4	—	15,5	63,8
7. April .....	4 643,6	105,8	2,3	108,1	82,8	250,0	332,8	—	15,6	63,8
14. „ .....	4 671,7	91,2	2,5	93,7	81,3	250,0	331,3	—	14,6	63,8
23. „ .....	4 693,2	93,4	2,7	96,1	75,4	250,0	325,4	—	14,3	63,8
30. „ .....	4 771,3	98,2	4,1	102,3	73,6	250,0	323,6	0,3	15,2	63,7
7. Mai .....	4 765,6	98,9	3,5	102,4	73,3	250,0	323,3	0,3	15,4	63,7
15. „ .....	4 766,5	103,7	3,2	106,9	71,0	250,0	321,0	0,4	15,3	63,7
23. „ .....	4 766,2	110,5	3,1	113,6	67,1	250,0	317,1	0,4	15,6	63,6
31. „ .....	4 783,2	100,0	3,3	103,3	66,6	264,0	330,6	0,4	16,6	63,7
7. Juni .....	4 770,8	110,9	2,9	113,8	65,2	270,0	335,8	0,4	16,7	63,7
15. „ .....	4 773,8	118,1	3,0	121,1	64,8	293,0	357,8	0,3	15,5	63,7
23. „ .....	4 641,3	129,3	2,4	131,7	73,4	5,1	78,5	—	30,7	63,7
30. „ .....	4 626,3	110,0	2,2	112,2	43,1	8,2	51,3	—	43,7	63,7
7. Juli .....	4 622,0	110,8	3,1	113,9	43,1	8,2	51,3	—	18,4	63,7
14. „ .....	4 622,7	116,0	4,8	120,8	43,0	8,2	51,2	—	18,0	63,7



Situations de la Banque nationale suisse

en millions de francs

Korrespondenten im Inland Correspondants en Suisse	Sonstige Aktiven Autres postes de l'actif	Passiven — Passif				Bilanzsumme Total de la situation	Golddeckung — Couverture or		Situations au
		Eigene Gelder Fonds propres	Notenumlauf Billets en circulation	Täglich fällige Verbindlichkeiten Autres engagements à vue	Sonstige Passiven Autres postes du passif		des Notenumlaufs des billets en circulation	des Notenumlaufs und der täglich fälligen Verbindlichkeiten des billets en circulation et des engagements à vue	
12	13	14	15	16	17	18	19	20	21
									1944
6,1	80,2	41,5	2 905,7	1 491,9	250,7	4 689,8	150,61	99,51	7 Juin
6,9	89,1	41,5	2 885,6	1 539,0	247,0	4 713,1	152,50	99,45	15 "
6,5	85,6	41,5	2 912,5	1 517,3	250,6	4 721,9	151,12	99,36	23 "
5,2	88,6	41,5	3 004,3	1 432,3	251,8	4 729,7	147,35	99,78	30 "
6,4	90,5	41,5	2 970,3	1 463,6	257,8	4 733,2	148,92	99,76	7 Juillet
7,1	102,6	41,5	2 945,0	1 513,3	258,6	4 758,4	150,57	99,46	15 "
5,1	78,2	41,5	2 954,2	1 510,6	235,1	4 751,4	150,79	99,77	23 "
4,4	75,5	41,5	3 028,2	1 440,8	237,7	4 748,2	147,11	99,68	31 "
3,8	75,8	41,5	2 997,6	1 468,4	236,9	4 744,4	148,61	99,74	7 Août
5,5	74,8	41,5	2 975,8	1 503,5	236,4	4 757,2	149,66	99,43	15 "
6,9	75,3	41,5	2 987,2	1 498,4	237,3	4 764,4	149,15	99,33	23 "
5,4	70,1	41,5	3 082,3	1 402,3	236,0	4 762,1	144,48	99,20	31 "
4,9	65,0	41,5	3 063,3	1 413,5	236,1	4 754,4	145,30	99,42	7 Septembre
6,5	66,7	41,5	3 068,0	1 414,9	238,8	4 763,2	145,08	99,29	15 "
5,5	65,5	41,5	3 085,2	1 399,1	236,8	4 762,6	144,26	99,25	23 "
4,4	67,4	41,5	3 193,9	1 325,4	238,2	4 799,0	139,89	98,87	30 "
5,5	64,4	41,5	3 163,9	1 353,7	237,5	4 796,6	141,10	98,81	7 Octobre
4,9	66,0	41,5	3 150,8	1 389,7	239,0	4 821,0	141,72	98,35	15 "
4,7	65,5	41,5	3 162,7	1 387,7	237,7	4 829,6	141,01	98,00	23 "
5,2	62,0	41,5	3 267,0	1 336,5	242,7	4 887,7	136,22	96,67	31 "
6,8	60,8	41,5	3 245,0	1 364,4	243,6	4 894,5	137,70	96,94	7 Novembre
8,5	55,6	41,5	3 225,9	1 334,8	247,8	4 850,0	138,90	98,24	15 "
7,1	54,5	41,5	3 246,9	1 260,6	246,4	4 795,4	138,53	99,79	23 "
5,0	55,0	41,5	3 337,1	1 186,0	247,0	4 811,6	134,91	99,54	30 "
5,8	50,7	41,5	3 328,2	1 191,5	246,6	4 807,8	135,33	99,65	7 Décembre
6,7	38,9	41,5	3 354,8	1 167,3	247,9	4 811,5	134,66	99,90	15 "
3,6	29,9	41,5	3 473,7	1 068,7	245,3	4 829,2	130,49	99,79	23 "
13,9	15,6	41,5	3 548,0	1 015,1	244,3	4 848,9	128,35	98,80	30 "
									1945
5,3	14,4	41,5	3 457,2	1 097,4	243,1	4 839,2	131,85	100,08	6 Janvier
6,6	10,2	41,5	3 378,9	1 181,6	240,0	4 842,0	134,95	99,99	15 "
5,6	10,1	41,5	3 347,1	1 241,6	240,7	4 870,9	136,87	99,84	23 "
6,2	10,5	41,5	3 409,2	1 241,5	243,3	4 935,5	134,24	98,41	31 "
6,4	9,7	41,5	3 370,7	1 272,4	244,2	4 928,8	135,60	98,44	7 Février
7,0	10,2	41,5	3 350,9	1 350,1	245,7	4 988,2	137,22	97,81	15 "
6,7	11,1	41,5	3 401,9	1 338,1	246,7	5 028,2	135,03	96,91	23 "
5,7	10,9	41,5	3 478,4	1 300,7	246,5	5 067,1	133,99	96,06	28 "
7,8	10,5	42,0	3 453,8	1 340,0	243,9	5 079,7	133,46	96,15	7 Mars
7,5	11,6	42,0	3 434,8	1 345,6	243,4	5 065,8	133,62	96,01	15 "
7,1	11,1	42,0	3 468,0	1 359,3	242,5	5 111,6	132,56	95,23	23 "
4,6	12,8	42,0	3 563,8	1 333,2	244,0	5 183,0	130,17	94,73	29 "
7,1	9,4	42,0	3 513,4	1 381,9	243,1	5 180,4	132,16	94,85	7 Avril
6,6	10,5	42,0	3 479,9	1 427,0	243,3	5 192,2	134,24	95,20	14 "
5,7	10,0	42,0	3 463,1	1 456,4	247,0	5 208,5	135,52	95,40	23 "
5,3	13,9	42,0	3 558,0	1 447,0	248,6	5 295,6	134,10	95,33	30 "
6,7	19,4	42,0	3 511,5	1 494,6	248,7	5 296,8	135,71	95,19	7 Mai
8,4	11,7	42,0	3 472,6	1 528,1	251,2	5 293,9	137,26	95,31	15 "
7,2	11,9	42,0	3 460,1	1 543,5	250,0	5 295,6	137,74	95,25	23 "
8,2	11,5	42,0	3 532,2	1 493,6	249,7	5 317,5	135,41	95,17	31 "
7,3	11,4	42,0	3 492,7	1 535,9	248,7	5 319,3	136,59	94,87	7 Juin
7,1	12,4	42,0	3 450,5	1 610,0	249,2	5 351,7	138,35	94,33	15 "
8,1	11,8	42,0	3 435,0	1 242,2	246,6	4 965,8	135,11	99,23	23 "
6,3	12,1	42,0	3 521,6	1 102,0	250,0	4 915,6	131,36	100,05	30 "
7,1	10,7	42,0	3 473,3	1 121,1	250,7	4 887,1	133,07	100,60	7 Juillet
7,6	19,1	42,0	3 441,4	1 169,3	250,4	4 903,1	134,32	100,25	14 "

Die Schweizerische Nationalbank am Monatsende — La Banque nationale suisse en fin de mois

in Millionen Franken — en millions de francs

2

Monatsende	1940	1941	1942	1943	1944	1945	1940	1941	1942	1943	1944	1945	Fin de mois
1	Goldbestand — Encaisse or						Deckungsfähige Devisen Devises pouvant servir de couverture						14
	2	3	4	5	6	7	8	9	10	11	12	13	
Januar	2 211,1	2 250,6	3 037,4	3 599,4	4 210,7	4 576,8	359,0	1 074,3	514,0	58,3	59,8	93,5	Janvier
Februar	2 172,2	2 266,9	3 306,9	3 641,6	4 259,4	4 591,2	326,2	1 129,2	252,5	40,7	61,3	106,1	Février
März	2 145,1	2 282,0	3 394,5	3 682,1	4 299,4	4 639,2	307,9	1 188,9	176,0	47,8	72,9	109,6	Mars
April	2 124,0	2 283,0	3 442,7	3 717,0	4 343,1	4 771,3	257,2	1 196,1	121,6	45,8	60,5	98,2	Avril
Mai	2 168,3	2 293,4	3 441,8	3 746,0	4 372,4	4 783,2	359,4	1 276,0	129,0	42,3	77,7	100,0	Mai
Juni	2 134,7	2 283,1	3 441,7	3 749,5	4 426,9	4 626,3	398,4	1 302,9	137,1	55,1	67,2	110,0	Juin
Juli	2 113,5	2 304,6	3 463,7	3 790,7	4 455,0		487,5	1 250,3	99,0	59,5	72,0		Juillet
August	2 118,7	2 273,2	3 463,6	3 806,9	4 453,4		546,2	1 257,9	98,2	72,3	88,4		Août
September	2 118,9	2 349,7	3 466,2	3 837,9	4 468,2		625,1	1 152,4	101,2	84,1	80,4		Septembre
Oktober	2 163,7	2 423,1	3 484,1	3 896,4	4 450,5		873,6	1 083,4	83,3	58,9	107,1		Octobre
November	2 168,5	2 605,7	3 515,9	3 907,5	4 502,3		941,3	926,1	67,8	74,0	92,0		Novembre
Dezember	2 173,2	2 878,5	3 565,2	4 172,6	4 554,1		997,9	671,5	56,8	67,4	100,8		Décembre
Mittel	2 144,9	2 347,3	3 390,6	3 774,4	4 384,3		515,2	1 147,1	168,7	55,6	76,4		Moyenne
	Schweizerwechsel und Wechsel der Darlehenskasse Effets sur la Suisse et effets de la Caisse de prêts						Lombardvorschüsse Avances sur nantissement						
	2	3	4	5	6	7	8	9	10	11	12	13	
Januar	55,5	62,4	47,4	120,7	100,7	106,8	61,5	31,2	18,7	15,4	15,3	14,8	Janvier
Februar	60,1	57,6	121,0	92,0	115,0	97,0	51,2	32,9	18,3	16,1	15,0	15,5	Février
März	65,7	59,0	107,1	91,8	119,2	85,4	79,1	29,7	20,8	17,7	14,5	15,5	Mars
April	63,7	59,6	128,7	92,0	69,5	73,9	82,2	25,6	19,6	18,5	16,3	15,2	Avril
Mai	118,9	61,2	128,3	90,2	52,2	67,0	143,8	24,4	19,9	16,5	15,9	16,6	Mai
Juni	116,9	71,5	129,6	88,2	47,3	43,1	114,5	27,0	23,3	17,3	15,7	43,7	Juin
Juli	102,0	85,5	39,8	88,8	45,3		66,2	22,2	21,5	17,1	16,8		Juillet
August	84,9	89,5	44,9	87,6	47,5		54,5	19,4	22,9	16,1	16,0		Août
September	69,3	89,6	44,3	92,1	82,8		48,6	22,1	24,2	17,0	16,8		Septembre
Oktober	66,6	99,8	48,0	40,8	107,3		39,4	22,2	21,9	20,1	16,0		Octobre
November	60,5	107,9	118,3	46,5	62,7		37,3	26,1	20,0	17,2	28,1		Novembre
Dezember	68,2	47,6	136,6	93,0	71,1		45,4	25,0	25,2	18,4	27,6		Décembre
Mittel	74,0	73,1	83,0	87,5	77,6		66,8	25,4	19,4	16,7	17,0		Moyenne
	Schatzanweisungen — Rescriptions						Wertschriften — Titres						
	2	3	4	5	6	7	8	9	10	11	12	13	
Januar	112,8	103,0	3,0	189,3	0,4	61,0	81,2	88,1	68,1	64,2	64,7	64,4	Janvier
Februar	213,8	60,8	1,0	237,3	58,4	174,0	81,7	85,4	68,1	65,1	64,7	64,4	Février
März	90,0	155,7	18,0	0,7	145,3	250,0	83,5	71,8	66,4	64,9	64,3	63,8	Mars
April	206,5	195,6	75,0	0,7	0,3	250,0	85,7	70,2	66,3	64,8	64,2	63,7	Avril
Mai	66,2	7,2	139,0	0,7	0,3	264,0	86,9	70,2	66,3	64,9	64,2	63,7	Mai
Juni	174,9	4,2	1,0	0,6	0,2	8,2	87,0	69,8	66,3	64,9	64,2	63,7	Juin
Juli	145,7	1,2	1,0	46,6	0,2		88,9	69,8	66,3	64,8	64,2		Juillet
August	169,2	23,3	1,0	97,6	0,2		89,3	69,8	66,3	64,8	64,2		Août
September	201,6	74,3	0,9	165,5	0,1		89,1	69,0	66,3	64,8	64,2		Septembre
Oktober	104,0	96,3	0,9	0,5	61,1		88,9	69,9	64,5	64,8	64,2		Octobre
November	181,9	1,1	0,9	0,5	0,1		86,7	69,8	64,6	64,5	64,2		Novembre
Dezember	149,3	4,4	85,3	0,4	—		86,4	69,6	63,9	64,5	64,2		Décembre
Mittel	143,1	63,9	25,4	61,1	20,0		86,2	73,5	66,3	64,8	64,3		Moyenne
	Notenumlauf — Billets en circulation						Täglich fällige Verbindlichkeiten Autres engagements à vue						
	2	3	4	5	6	7	8	9	10	11	12	13	
Januar	1 966,9	2 130,2	2 213,6	2 514,6	2 913,7	3 409,2	845,0	1 399,7	1 342,8	1 491,8	1 367,9	1 241,5	Janvier
Februar	1 990,5	2 129,4	2 212,6	2 531,5	2 919,5	3 478,4	843,4	1 422,9	1 441,6	1 522,4	1 508,6	1 300,7	Février
März	2 013,4	2 146,2	2 238,4	2 579,1	2 980,3	3 563,8	697,3	1 559,3	1 466,8	1 308,2	1 580,8	1 333,2	Mars
April	2 031,2	2 133,1	2 241,2	2 605,0	2 962,4	3 558,0	719,5	1 606,3	1 535,3	1 370,5	1 427,9	1 447,0	Avril
Mai	2 245,6	2 114,8	2 237,0	2 602,7	2 945,3	3 532,2	565,1	1 520,4	1 622,0	1 412,6	1 449,5	1 493,6	Mai
Juni	2 251,7	2 115,2	2 246,3	2 642,0	3 004,3	3 521,6	668,4	1 545,7	1 476,6	1 350,9	1 432,3	1 102,0	Juin
Juli	2 160,8	2 113,7	2 244,8	2 669,7	3 028,2		752,5	1 514,4	1 377,6	1 394,6	1 440,8		Juillet
August	2 118,8	2 105,7	2 261,0	2 691,5	3 082,3		859,7	1 510,4	1 357,1	1 444,5	1 402,3		Août
September	2 110,3	2 150,0	2 340,4	2 804,5	3 193,9		955,7	1 502,2	1 302,9	1 455,2	1 325,4		Septembre
Oktober	2 149,9	2 175,3	2 428,9	2 872,9	3 267,0		1 097,4	1 503,1	1 225,1	1 232,6	1 336,5		Octobre
November	2 188,0	2 211,8	2 496,6	2 921,6	3 337,1		1 205,2	1 404,8	1 267,0	1 189,0	1 186,0		Novembre
Dezember	2 273,4	2 336,7	2 637,3	3 048,5	3 548,0		1 178,1	1 236,2	1 290,4	1 239,5	1 015,1		Décembre
Mittel	2 081,9	2 107,8	2 251,4	2 646,5	3 025,1		862,0	1 515,0	1 429,4	1 414,1	1 426,8		Moyenne

**Prozentuale Deckung des Notenumlaufes und der täglich fälligen Verbindlichkeiten durch Gold**  
**Couverture or des billets en circulation et autres engagements à vue en pour-cent**

Monatsende	Notenumlauf Billets en circulation						Notenumlauf und täglich fällige Verbindlichkeiten Billets en circulation et autres engagements à vue						Fin de mois
	1940	1941	1942	1943	1944	1945	1940	1941	1942	1943	1944	1945	
1	2	3	4	5	6	7	8	9	10	11	12	13	14
Januar ....	112,41	105,64	137,21	143,14	144,51	134,24	78,63	63,75	85,40	89,84	98,34	98,41	Janvier
Februar ...	109,12	106,45	149,46	143,84	145,89	131,99	76,65	63,81	90,49	89,82	96,19	96,06	Février
März .....	106,54	106,33	151,64	142,76	144,25	130,17	79,13	61,58	91,61	94,71	94,26	94,73	Mars
April .....	104,56	107,02	153,61	142,68	146,60	134,10	77,21	61,05	91,16	93,49	98,92	95,33	Avril
Mai .....	96,55	108,44	153,85	143,92	148,45	135,41	77,14	63,08	89,18	93,29	99,49	95,17	Mai
Juni .....	94,80	107,93	153,21	141,91	147,35	131,36	73,10	62,36	92,44	93,90	99,78	100,05	Juin
Juli .....	97,81	109,03	154,30	141,99	147,11		72,54	63,52	95,61	93,26	99,68		Juillet
August ....	99,99	107,95	153,19	141,43	144,48		72,19	62,86	95,73	92,04	99,30		Août
September .	100,40	109,28	148,09	136,84	139,89		69,10	64,33	95,13	90,09	98,87		Septembre
Oktober ...	100,64	111,39	143,44	135,62	136,22		66,63	65,87	95,35	94,90	96,67		Octobre
November ..	95,11	117,80	140,82	133,74	134,91		63,90	72,04	93,41	95,05	99,54		Novembre
Dezember ..	95,59	123,18	135,88	136,87	128,35		62,96	80,56	90,77	97,31	99,80		Décembre
Mittel .....	103,02	111,36	150,60	142,62	144,93		72,85	64,79	92,11	92,95	98,48		Moyenne

**Diskontosatz und Sätze für kurzfristiges Geld in der Schweiz — Taux d'escompte et taux de l'argent à court terme en Suisse**

Monat	Offizieller Satz Taux officiel				Privatsatz für prima schweizerische Bank- und Handelspapiere Taux hors banque pour acceptations bancaires et effets de commerce suisses de 1 <sup>er</sup> ordre				Callgeld in Zürich (Geld auf 24 Stunden) Argent au jour le jour à Zurich (Argent à 24 heures)				Mois
	Monatsdurchschnitte — Moyennes mensuelles								am Monatsende — en fin de mois				
	1942	1943	1944	1945	1942	1943	1944	1945	1942	1943	1944	1945	
1	2	3	4	5	6	7	8	9	10	11	12	13	14
Januar ....	1,50	1,50	1,50	1,50	1,25	1,25	1,25	1,25	1 ½	1 ½	1	1	Janvier
Februar ...	1,50	1,50	1,50	1,50	1,25	1,25	1,25	1,25	1 ½	1 ½	1	1	Février
März .....	1,50	1,50	1,50	1,50	1,25	1,25	1,25	1,25	1 ½	1 ½	1	1	Mars
April .....	1,50	1,50	1,50	1,50	1,25	1,25	1,25	1,25	1 ½	1 ½	1	1	Avril
Mai .....	1,50	1,50	1,50	1,50	1,25	1,25	1,25	1,25	1 ½	1 ½	1	1	Mai
Juni .....	1,50	1,50	1,50	1,50	1,25	1,25	1,25	1,25	1 ½	1 ½	1	1	Juin
Juli .....	1,50	1,50	1,50	1,50	1,25	1,25	1,25	1,25	1 ½	1 ½	1	1	Juillet
August ....	1,50	1,50	1,50	1,50	1,25	1,25	1,25	1,25	1 ½	1 ½	1	1	Août
September .	1,50	1,50	1,50	1,50	1,25	1,25	1,25	1,25	1 ½	1 ½	1	1	Septembre
Oktober ...	1,50	1,50	1,50	1,50	1,25	1,25	1,25	1,25	1 ½	1 ½	1	1	Octobre
November ..	1,50	1,50	1,50	1,50	1,25	1,25	1,25	1,25	1 ½	1 ½	1	1	Novembre
Dezember ..	1,50	1,50	1,50	1,50	1,25	1,25	1,25	1,25	1 ½	1 ½	1	1	Décembre
Mittel .....	1,50	1,50	1,50	1,50	1,25	1,25	1,25	1,25	1,50	1,50	1	1	Moyenne

**Privatsatz in der Schweiz und im Ausland — Taux hors banque en Suisse et à l'étranger**

Plätze — Places	6. Juni	13. Juni	20. Juni	27. Juni	4. Juli	11. Juli	Monatsdurchschnitte Moyennes mensuelles				Jahresdurchschnitte Moyennes annuelles		
	Junin	Junin	Junin	Junin	Juillet	Juillet	Juli	Mai	Juni	Juli	1942	1943	1944
	1945						1944	1945			1942	1943	1944
1	2	3	4	5	6	7	8	9	10	11	12	13	14
Schweiz — Suisse .....	1 ¼	1 ¼	1 ¼	1 ¼	1 ¼	1 ¼	1,25	1,25	1,25	1,25	1,25	1,25	1,25
Amsterdam .....	—	—	—	—	—	—	—	—	—	—	1,81	1,75	1,75
3monatige Schatzscheine	1 ⅝	1 ⅝	1 ⅝	1 ⅝	1 ⅝	1 ⅝	.	1,63	1,63	1,63	—	—	—
Berlin .....	—	—	—	—	—	—	2,12	—	—	—	2,12	2,12	2,12
London — Londres .....	1 1/32	1 1/32	1 1/32	1 1/32	1 1/32	1 1/32	1,03	1,03	1,03	1,03	1,03	1,03	1,03
New York .....													
Prime bankers' acceptances, 90 days ...	7/16	7/16	7/16	7/16	7/16	7/16	0,44	0,44	0,44	0,44	0,44	0,44	0,44
3 month bills .....	3/8	3/8	3/8	3/8	3/8	3/8	0,37	0,37	0,37	0,37	0,33	0,37	0,37

## Offizielle Diskontsätze — Taux officiels d'escompte

6

Länder	Satz am 16. Juli 1945 Taux au 16 juillet 1945		Vor- heriger Satz Taux précé- dent	Monatsdurchschnitte Moyennes mensuelles				Jahresdurchschnitte Moyennes annuelles			Pays
	%	in Kraft seit: Date de la mise en vigueur:		1944	1945			1942	1943	1944	
				VI.	IV.	V.	VI.				
1	2	3	4	5	6	7	8	9	10	11	12
Europa											Europe
Schweiz .....	1½	26. Nov. — Nov. 1936	2	1,50	1,50	1,50	1,50	1,50	1,50	1,50	Suisse
Belgien .....	1½ <sup>1)</sup>	16. Jan. — Janv. 1945	2	2,00	1,50	1,50	1,50	2,00	2,00	2,00	Belgique
Bulgarien ...	5	1. Dez. — Déc. 1940	5½	5,00	5,00	5,00	5,00	5,00	5,00	5,00	Bulgarie
Dänemark ..	4	15. Okt. — Oct. 1940	4½	4,00	4,00	4,00	4,00	4,00	4,00	4,00	Danemark
Rediskonto <sup>2)</sup>	3½	15. Okt. — Oct. 1940	4	3,50	3,50	3,50	3,50	3,50	3,50	3,50	Réescompte <sup>2)</sup>
Deutschland .	.	.	3½	3,50	3,50	3,50	.	3,50	3,50	3,50	Allemagne
England ....	2	26. Okt. — Oct. 1939	3	2,00	2,00	2,00	2,00	2,00	2,00	2,00	Angleterre
Finnland ....	4	3. Dez. — Déc. 1934	4½	4,00	4,00	4,00	4,00	4,00	4,00	4,00	Finlande
Frankreich ..	1¾	20. Jan. — Janv. 1945	1¾	1,75	1,63	1,63	1,63	1,75	1,75	1,75	France
Griechenland	11	8. Dez. — Déc. 1944	6	6,00	11,00	11,00	11,00	5,84	6,00	6,32	Grèce
Irland .....	2½	23. Nov. — Nov. 1943	3	2,50	2,50	2,50	2,50	3,00	2,95	2,50	Irlande
Italien .....	4	11. Sept. — Sept. 1944	4½	4,50	4,00	4,00	4,00	4,50	4,50	4,35	Italie
Niederlande .	2½	27. Juni — Juin 1941	3	2,50	2,50	2,50	2,50	2,50	2,50	2,50	Pays-Bas
Norwegen ...	3	11. Mai — Mai 1940	4½	3,00	3,00	3,00	3,00	3,00	3,00	3,00	Norvège
Portugal ....	2½	12. Jan. — Janv. 1944	3	2,50	2,50	2,50	2,50	3,84	3,13	2,52	Portugal
Rediskonto <sup>2)</sup>	2	12. Jan. — Janv. 1944	2½	2,00	2,00	2,00	2,00	3,50	2,95	2,02	Réescompte <sup>2)</sup>
Rumänien ...	4	8. Mai — Mai 1944	3	4,00	4,00	4,00	4,00	3,00	3,00	3,65	Roumanie
Schweden ...	2½	9. Febr. — Févr. 1945	3	3,00	2,50	2,50	2,50	3,00	3,00	3,00	Suède
Rediskonto <sup>2)</sup>	2	9. Febr. — Févr. 1945	2½	2,50	2,00	2,00	2,00	2,50	2,50	2,50	Réescompte <sup>2)</sup>
Spanien .....	4	1. Dez. — Déc. 1938	5	4,00	4,00	4,00	4,00	4,00	4,00	4,00	Espagne
Ungarn .....	3	22. Okt. — Oct. 1940	4	3,00	3,00	3,00	3,00	3,00	3,00	3,00	Hongrie
Amerika											Amérique
Argentinien <sup>3)</sup>	3½	1. März — Mars 1936	—	3,50	3,50	3,50	3,50	3,50	3,50	3,50	Argentine <sup>3)</sup>
Bolivien .....	6	4. Juli — Juillet 1932	6	6,00	6,00	6,00	6,00	6,00	6,00	6,00	Bolivie
Chile .....	6	13. Juni — Juin 1935	5½	6,00	6,00	6,00	6,00	6,00	6,00	6,00	Chili
Rediskonto <sup>2)</sup>	4½	13. Juni — Juin 1935	4	4,50	4,50	4,50	4,50	4,50	4,50	4,50	Réescompte <sup>2)</sup>
Costa-Rica ..	3	1. April — Avril 1939	5	3,00	3,00	3,00	3,00	3,00	3,00	3,00	Costa-Rica
Ecuador ....	4	30. Nov. — Nov. 1932	6	4,00	4,00	4,00	4,00	4,00	4,00	4,00	Equateur
Kanada .....	1½	8. Febr. — Févr. 1944	2½	1,50	1,50	1,50	1,50	2,50	2,50	1,61	Canada
Kolumbien ..	4	18. Juli — Juillet 1933	5	4,00	4,00	4,00	4,00	4,00	4,00	4,00	Colombie
Mexiko .....	4½	4. Juni — Juin 1942	4	4,50	4,50	4,50	4,50	4,29	4,50	4,50	Mexique
New York ...	1	27. Aug. — Août 1937	1½	1,00	1,00	1,00	1,00	1,00	1,00	1,00	New York
Peru .....	4-6	2. Aug. — Août 1940	4-7	—	—	—	—	—	—	—	Pérou
Salvador ....	3	30. März — Mars 1939	4	3,00	3,00	3,00	3,00	3,00	3,00	3,00	Salvador
Afrika											Afrique
Südafrika ...	3½	15. Mai — Mai 1933	4	3,50	3,50	3,50	3,50	3,50	3,50	3,50	Afrique du Sud
Asien											Asie
Iran .....	7	4. Sept. — Sept. 1939	6	7,00	7,00	7,00	7,00	7,00	7,00	7,00	Iran
Japan .....	3,29	7. April — Avril 1936	3,65	3,29	3,29	3,29	3,29	3,29	3,29	3,29	Japon
Brit.-Indien .	3	28. Nov. — Nov. 1935	3½	3,00	3,00	3,00	3,00	3,00	3,00	3,00	Inde britann.
Türkei .....	4	1. Juli — Juillet 1938	5½	4,00	4,00	4,00	4,00	4,00	4,00	4,00	Turquie
Ozeanien											Océanie
Australien <sup>4)</sup> .	4¼	1. Nov. — Nov. 1934	4½	4,25	4,25	4,25	4,25	4,25	4,25	4,25	Australie <sup>4)</sup>
Neuseeland ..	1½	26. Juli — Juillet 1941	2	1,50	1,50	1,50	1,50	1,50	1,50	1,50	Nouv. Zélande

1) Taux d'escompte pour traites acceptées domiciliées en banque et warrants. En outre sont encore en vigueur: 1% pour acceptations de banque préalablement visées par la B. N. B. et pour traites acceptées ou documentaires ainsi que 1½%, 2½% et 3% pour d'autres effets de change.

2) Satz für Einreichungen von Banken. — Ce taux est appliqué aux remises des banques.

3) Satz für Papiere mit 90 Tagen Laufzeit und 2 Unterschriften. — Taux pour papiers d'une durée de 90 jours, munis de deux signatures.

4) Overdraft rate of the «Commonwealth Bank».

Lombardzinsfuss zentraler Notenbanken — Taux pour avances sur nantissement des banques d'émission

Länder	Zinsfuss am 16. Juli 1945 — Taux au 16 juillet 1945		Vorheriger Zinsfuss Taux précédent	Jahresdurchschnitte Moyennes annuelles			Pays
	%	In Kraft seit: — Date de la mise en vigueur:		1942	1943	1944	
Schweiz . . . . .	2 <sup>1</sup> / <sub>2</sub>	26. November — Novembre 1936	3	2,50	2,50	2,50	Suisse
Belgien . . . . .	2—3	16. Januar — Janvier 1945	3	3,00	3,00	3,00	Belgique
Deutschland . . .	.	.	4 <sup>1</sup> / <sub>2</sub>	4,50	4,50	4,50	Allemagne
Frankreich . . . .	2 <sup>3</sup> / <sub>4</sub>	23. November — Novembre 1944	3	3,00	3,00	2,98	France
Vorschüsse auf 30 Tage . . . . .	1 <sup>3</sup> / <sub>4</sub>	17. März — Mars 1941	2	1,80	1,75	1,75	Avances à 30 jours
Italien . . . . .	4 <sup>1</sup> / <sub>2</sub>	18. Mai — Mai 1936	5	4,50	4,50	4,50	Italie
Niederlande . . .	3	27. Juni — Juin 1941	3 <sup>1</sup> / <sub>2</sub>	3,24	3,00	3,00	Pays-Bas
Rumänien . . . . .	4	12. September — Septembre 1940	4 <sup>1</sup> / <sub>2</sub>	4,00	4,00	4,00	Roumanie

7

Nettorendite der neu aufgelegten Anleihen von öffentlich-rechtlichen Körperschaften  
Rendement net des nouveaux emprunts publics

Monat	Bund und S. B. B. Confédération et C. F. F.			Kantone — Cantons			Gemeinden — Communes			Mois
	1943	1944	1945	1943	1944	1945	1943	1944	1945	
Januar . . . . .	—	—	—	3,14	—	—	3,03	—	3,27	Janvier
Februar . . . . .	—	—	—	3,22	—	3,28	2,99	3,14	3,26	Février
März . . . . .	2,66	—	—	3,16	3,12	—	3,14	2,73	3,26	Mars
April . . . . .	—	2,74	—	—	—	—	—	—	3,26	Avril
Mai . . . . .	—	—	—	—	3,14	3,26	—	—	—	Mai
Juni . . . . .	—	—	2,96	3,13	3,14	—	3,11	3,13	3,28	Juin
Juli . . . . .	—	—	—	—	—	—	—	3,13	—	Juillet
August . . . . .	—	—	—	3,18	—	—	—	3,12	—	Août
September . . . .	2,67	—	—	—	—	—	3,15	2,98	—	Septembre
Oktober . . . . .	—	2,78	—	3,12	3,14	—	3,28	3,12	—	Octobre
November . . . . .	—	—	—	3,19	—	—	3,13	—	—	Novembre
Dezember . . . . .	—	—	—	—	2,90	—	3,13	—	—	Décembre
Mittel . . . . .	2,66	2,76	—	3,16	3,09	—	3,12	3,05	—	Moyenne

8

Zinssätze — Taux d'intérêt

Monatsende	Kassenobligationen von 3—5 Jahren Bons de caisse de 3—5 ans						Sparenlagen Dépôts d'épargne			I. Hypotheken Ires hypothèques			Fin de mois
	12 Kantonalbanken 12 Banques cantonales			7 Grossbanken 7 Grandes banques			12 Kantonalbanken 12 Banques cantonales						
	1943	1944	1945	1943	1944	1945	1943	1944	1945	1943	1944	1945	
	2	3	4	5	6	7	8	9	10	11	12	13	
Januar . . . . .	2,96	2,96	2,95	2,93	2,93	2,93	2,50	2,48	2,46	3,76	3,76	3,76	Janvier
Februar . . . . .	2,96	2,96	2,95	2,93	2,93	2,93	2,50	2,48	2,46	3,76	3,76	3,76	Février
März . . . . .	2,96	2,96	2,95	2,93	2,93	2,98	2,50	2,48	2,46	3,76	3,76	3,74	Mars
April . . . . .	2,96	2,96	2,95	2,93	2,93	2,98	2,50	2,48	2,46	3,76	3,76	3,72	Avril
Mai . . . . .	2,96	2,96	2,95	2,93	2,93	2,98	2,50	2,48	2,46	3,76	3,76	3,72	Mai
Juni . . . . .	2,96	2,96	2,95	2,93	2,93	2,98	2,50	2,48	2,46	3,76	3,76	3,72	Juin
Juli . . . . .	2,96	2,96	—	2,93	2,93	—	2,50	2,48	—	3,76	3,76	—	Juillet
August . . . . .	2,96	2,96	—	2,93	2,93	—	2,48	2,48	—	3,76	3,76	—	Août
September . . . .	2,96	2,96	—	2,93	2,93	—	2,48	2,48	—	3,76	3,76	—	Septembre
Oktober . . . . .	2,96	2,96	—	2,93	2,93	—	2,48	2,48	—	3,76	3,76	—	Octobre
November . . . . .	2,96	2,96	—	2,93	2,93	—	2,48	2,48	—	3,76	3,76	—	Novembre
Dezember . . . . .	2,96	2,95	—	2,93	2,93	—	2,48	2,48	—	3,76	3,76	—	Décembre
Mittel . . . . .	2,96	2,96	—	2,93	2,93	—	2,49	2,48	—	3,76	3,76	—	Moyenne

9

**Rendite und Index schweizerischer Obligationen<sup>1)</sup>**  
**Rendement et indice d'obligations suisses<sup>1)</sup>**

Jahresmittel und Datum Moyenne annuelle et date	Durchschnittliche Rendite <sup>2)</sup> Rendement moyen <sup>2)</sup> berechnet auf Grund calculé sur la base de		Index Indice
	der Fälligkeit l'échéance	der Kündigung la date de dénonciation	Kurswert in % des Nennwertes la valeur boursière en % de la valeur nominale
1	2	3	4
1941	3,39	3,20	101,64
1942	3,15	3,03	102,21
1943	3,32	3,27	99,93
1944	3,27	3,24	100,57
1944			
28. Jan. - Janv.	3,23	3,18	100,55
25. Febr. - Févr.	3,19	3,12	100,98
31. März - Mars	3,26	3,22	100,23
28. April - Avril	3,29	3,27	99,89
26. Mai - Mai	3,25	3,21	100,30
30. Juni - Juin	3,26	3,23	100,18
28. Juli - Juill.	3,23	3,20	100,54
25. Aug. - Août	3,27	3,25	100,58
29. Sept. - Sept.	3,29	3,27	100,35
27. Okt. - Oct.	3,32	3,32	99,90
24. Nov. - Nov.	3,34	3,34	99,76
1945			
12. Jan. - Janv.	3,27	3,25	100,65
26. " " "	3,25	3,22	100,85
2. Febr. - Févr.	3,29	3,28	100,38
9. " " "	3,28	3,27	100,45
16. " " "	3,31	3,31	100,16
23. " " "	3,36	3,36	99,72
2. März - Mars	3,34	3,34	99,89
9. " " "	3,34	3,34	99,88
16. " " "	3,34	3,34	99,88
23. " " "	3,34	3,34	99,88
29. " " "	3,35	3,34	99,84
6. April - Avril	3,33	3,32	99,98
13. " " "	3,31	3,30	100,20
20. " " "	3,29	3,27	100,41
27. " " "	3,33	3,32	100,02
4. Mai* - Mai	3,29	3,27	100,42
11. " " "	3,29	3,27	100,47
18. " " "	3,31	3,30	100,26
25. " " "	3,31	3,29	100,26
1. Juni - Juin	3,30	3,29	100,30
8. " " "	3,31	3,30	100,22
15. " " "	3,30	3,29	100,29
22. " " "	3,30	3,29	100,33
29. " " "	3,31	3,30	100,23
6. Juli - Juillet	3,29	3,28	100,37
13. " " "	3,27	3,24	100,69

<sup>1)</sup> Berücksichtigt sind 12 Anleihen des Bundes und der Bundesbahnen, mit einer Laufzeit von mindestens 5 Jahren. Rendite und Kurs werden mit dem am Jahresanfang ausstehenden Anleihebetrag gewogen.

Sont pris en considération: 12 emprunts de la Confédération et des Chemins de fer fédéraux d'une durée d'au moins 5 ans. Rendement et cours sont pondérés selon le montant des obligations en circulation au début de l'année.

<sup>2)</sup> Ohne Berücksichtigung der Couponsteuer. Sans tenir compte de l'impôt sur les coupons.

**Durchschnittliche Obligationenrendite im Ausland**  
**Rendement moyen des obligations à l'étranger**

Jahres- und Monatsmittel Moyenne annuelle et mensuelle	Belgien Belgique	Deutschland Allemagne	Frankreich France	England Angleterre
	4% Dette unifiée	Staatswerte	4% Rente 1918 4½% Rente 1932 tranche A	2½ Consols
1	2	3	4	5
1941	4,14	4,15	4,28	3,13
1942	4,02	3,92	4,27	3,02
1943	3,95	3,73	4,20	3,10
1944	3,85 <sup>1)</sup>	3,63	4,13 <sup>1)</sup>	3,14
1944				
März - Mars	3,83	3,63	4,14	3,17
April - Avril	3,86	3,63	4,13	3,16
Mai - Mai	3,83	3,62	4,10	3,14
Juni - Juin	3,83	3,62	4,05	3,16
Juli - Juill.	.	3,62	.	3,16
Aug. - Août	.	3,63	.	3,14
Sept. - Sept.	.	3,64	.	3,17
Okt. - Oct.	.	3,64	.	3,15
Nov. - Nov.	.	3,62	.	3,08
Dez. - Déc.	.	3,62	.	3,07
1945				
Jan. - Janv.	.	3,63	.	3,04
Febr. - Févr.	.	.	.	3,01
März - Mars	.	.	.	3,01
April - Avril	.	.	.	3,00
Mai - Mai	.	.	.	3,00
Juni - Juin	.	.	.	3,01
		Niederlande Pays-Bas	Schweden Suède	Vereinigte Staaten Etats-Unis
		2 staatliche Schuldverschreibungen	11 staatliche und private Anleihen	3% Staatsanleihen 1934
		6	7	8
1941	3,70	4,02	3,39	1,95
1942	3,37	3,50	3,23	2,02
1943	3,53	3,44	3,27	1,91
1944	3,37 <sup>3)</sup>	3,27 <sup>3)</sup>	3,28	1,90
1944				
März - Mars	3,36	3,25	3,27	1,91
April - Avril	3,32	3,22	3,29	1,94
Mai - Mai	3,34	3,24	3,30	1,94
Juni - Juin	3,40	3,31	3,30	1,91
Juli - Juill.	3,33	3,26	3,30	1,89
Aug. - Août	3,34	3,26	3,28	1,90
Sept. - Sept.	.	.	3,28	1,92
Okt. - Oct.	.	.	3,27	1,93
Nov. - Nov.	.	.	3,26	1,90
Dez. - Déc.	.	.	3,24	1,88
1945				
Jan. - Janv.	.	.	3,23	1,81
Febr. - Févr.	.	.	3,09	1,75
März - Mars	.	.	.	1,70
April - Avril	.	.	.	1,68
Mai - Mai	.	.	.	1,68
Juni - Juin	.	.	.	1,63

<sup>1)</sup> Für 6 Monate. — Pour 6 mois.

<sup>2)</sup> Berücksichtigt sind alle „Treasury Bonds“, die frühestens nach 12 Jahren fällig oder kündbar sind. — Sont pris en considération tous les „Treasury Bonds“ échus ou dénonçables au plus tôt après 12 ans.

<sup>3)</sup> Für 8 Monate. — Pour 8 mois.

Schweizerischer Aktienindex — Indice suisse des actions

12

Datum	Banken Banques	Finanz- gesell- schaften Sociétés finan- cières	Versiche- rungs- gesell- schaften Soc. d'as- surances	Diverse Unter- nehmen Entre- prises diverses	Industrieaktien — Actions industrielles					Gesamt- index Indice total	Date	
					Kraft- werke Forces motrices	Chem. Industrie Industrie chimique	Maschi- nen Machines	Lebens- mittel Denrées alimen- taires	Diverse Divers			Total (Kol. 6—10)
Kotierungen	13	22	12	6	4	3	10	4	5	26	79	Cotations
Einbezahltes Kapital in Millionen Fr.	514,3	425,6	86,9	27,5	66,0	60,0	200,3	70,1	63,8	460,2	1514,5	Capital-ac- tions versé (en millions de francs)

Kurswert in Prozenten des einbezahlten Kapitals — la valeur boursière en pour-cent du capital-actions versé

1	2	3	4	5	6	7	8	9	10	11	12	13
Ende												Fin
Dez. 1941	103,1	74,3	516,0	78,9	210,9	415,8	214,5	843,5	93,3	318,8	178,4	Déc. 1941
„ 1942	109,3	73,2	621,7	85,7	210,2	420,0	209,9	930,7	99,2	331,7	193,2	„ 1942
„ 1943	104,6	73,1	601,4	82,9	195,4	385,3	143,9	835,9	89,4	280,6	176,5	„ 1943
„ 1944	106,6	82,3	595,2	79,4	190,5	369,2	137,0	865,2	97,9	280,4	180,0	„ 1944
1944												1944
28. Januar	105,3	73,2	599,1	83,6	196,4	393,7	143,7	832,6	90,5	281,4	176,8	28 Janvier
25. Febr. . .	103,5	72,0	597,4	83,4	195,5	390,3	143,8	826,2	90,6	279,9	175,4	25 Février
31. März . .	100,8	71,4	614,5	83,9	195,8	390,2	147,1	835,4	91,8	282,9	176,2	31 Mars
28. April . .	100,2	75,4	614,0	83,0	199,3	378,1	142,2	846,9	92,9	281,6	176,6	28 Avril
26. Mai . . .	100,7	79,7	608,1	82,2	197,4	383,5	144,0	876,7	95,7	287,7	179,5	26 Mai
30. Juni . .	105,7	86,1	602,3	84,5	193,5	388,6	146,2	902,1	101,3	293,5	185,0	30 Juin
28. Juli . . .	107,0	88,2	614,6	88,6	200,0	402,7	154,9	928,3	102,4	304,2	190,1	28 Juillet
25. August	111,1	95,8	625,4	89,9	200,5	406,4	165,4	967,8	110,2	316,4	198,0	25 Août
29. Sept. . .	108,4	88,3	604,3	89,2	198,7	380,0	153,9	921,5	105,2	299,9	188,8	29 Sept.
27. Okt. . .	108,4	87,0	610,0	87,7	195,2	383,6	152,8	916,6	104,8	298,6	188,4	27 Oct.
24. Nov. . .	107,8	87,0	593,9	87,7	195,6	377,2	146,9	887,8	102,8	290,6	184,9	24 Nov.
29. Dez. . .	106,6	82,3	595,2	79,4	190,5	369,2	137,0	865,2	97,9	280,4	180,0	29 Déc.
1945												1945
5. Januar	107,0	81,1	591,7	79,2	190,5	375,8	133,3	861,2	97,9	279,1	179,1	5 Janvier
12. „	107,9	83,9	603,1	80,1	191,9	377,5	138,4	878,8	99,0	284,5	182,6	12 „
19. „	107,9	84,3	601,8	80,9	194,2	373,8	140,1	889,1	101,0	287,0	183,4	19 „
26. „	107,6	84,2	601,9	84,4	193,5	378,2	138,1	882,4	102,0	285,7	182,9	26 „
2. Febr. . .	107,0	83,7	589,0	83,4	189,2	375,8	137,6	863,4	101,5	281,5	180,5	2 Février
9. „ . .	106,2	82,8	593,8	84,2	188,3	367,0	139,1	850,9	100,4	278,9	179,5	9 „
16. „ . .	106,8	84,8	595,9	84,5	185,4	362,5	141,7	864,5	100,7	281,1	181,1	16 „
23. „ . .	106,0	82,7	588,3	84,0	184,5	358,8	137,8	836,4	101,1	274,6	177,8	23 „
2. März . .	105,0	83,7	584,5	83,4	183,5	353,3	139,9	822,5	100,8	272,5	176,9	2 Mars
9. „ . .	102,9	82,7	577,7	83,7	181,8	342,3	138,8	809,7	99,6	268,2	174,2	9 „
16. „ . .	102,9	82,9	576,6	83,3	183,6	346,3	140,5	798,2	99,5	268,0	174,1	16 „
23. „ . .	102,9	83,5	581,4	82,8	188,4	343,0	139,5	802,2	99,1	268,4	174,6	23 „
28. „ . .	103,0	83,7	582,1	82,8	189,6	345,0	140,0	797,9	99,6	268,4	174,8	28 „
6. April . .	105,2	86,0	584,7	83,8	192,1	366,3	144,9	831,7	101,1	279,0	179,6	6 Avril
13. „ . .	105,8	88,9	584,5	84,5	194,0	380,5	148,1	848,8	102,9	285,4	182,5	13 „
20. „ . .	106,3	88,1	585,7	85,5	195,7	373,8	149,2	853,4	102,9	285,9	182,7	20 „
27. „ . .	105,7	88,7	582,5	85,7	202,7	379,7	151,1	870,9	104,6	291,5	184,2	27 „
4. Mai . . .	108,0	93,3	600,6	87,2	201,8	391,2	159,0	903,1	108,5	301,7	190,4	4 Mai
11. „ . . .	106,9	89,8	594,1	88,6	202,0	383,3	155,1	872,5	108,6	294,4	186,5	11 „
18. „ . . .	107,0	91,9	596,2	87,7	203,1	377,7	153,8	879,4	107,0	294,1	187,3	18 „
25. „ . . .	106,1	90,6	585,6	88,2	202,4	370,7	152,3	865,9	107,8	290,4	184,9	25 „
1. Juni . .	105,7	89,6	582,3	87,8	198,6	372,7	151,6	868,9	107,3	290,2	184,3	1 Juin
8. „ . .	107,2	92,4	592,9	89,8	203,1	378,7	155,1	883,4	107,8	295,5	187,8	8 „
15. „ . .	107,0	92,0	597,4	89,7	205,1	385,4	157,4	893,9	108,1	299,3	189,1	15 „
22. „ . .	107,3	90,8	593,9	90,4	207,6	389,8	156,8	885,9	107,7	298,7	188,4	22 „
29. „ . .	107,0	89,7	603,1	91,4	205,1	394,7	152,9	868,7	107,6	294,6	187,3	29 „
6. Juli . . .	105,7	87,2	595,7	92,4	202,6	396,8	152,8	875,6	106,6	295,4	186,0	6 Juillet
13. „ . . .	104,8	87,2	597,8	93,2	203,6	399,6	153,8	885,7	107,5	298,0	186,7	13 „
20. „ . . .												20 „
27. „ . . .												27 „

**Markt schweizerischer Staatsanleihen — Marché des fonds d'Etat fédéraux**

**13**

Notierungen an der Zürcher Börse Cours de la Bourse de Zurich	Fälligkeit Echéance	Künd- barkeit Date de dénon- ciation	Betrag in Millionen Fr. <sup>1)</sup> Montant en millions de frs. <sup>1)</sup>	Emissions- kurs Cours d'émission	Jahr - Année 1944 <sup>2)</sup>		Juni - Juin 1945 <sup>3)</sup>			Jan.-Juni Janv.- Juin 1945 <sup>3)</sup>	
					Maxi- mum	Mini- mum	Maxi- mum	Mini- mum	Letzter Kurs <sup>4)</sup>	Maxi- mum	Mini- mum
					6	7	8	9	10	11	12
4 0/0 Eidg. Anleihe . 1930	1950	1945	150	98,50	103,45	101,40	100,65	100,50	100,40	101,90	100,50
4 0/0 „ „ . . 1931	1956	1946	200	100,00	104,10	102,20	102,60	102,40	102,50	103,10	102,20
4 0/0 S. B. B. . . 1931	1951	1946	350	99,50/75	104,00	102,00	102,10	101,75	101,70	102,65	101,75
3 1/2 0/0 Eidg. Anleihe 1932/33	1933-1962	—	275	93,40	102,45	101,00	101,85	101,65	101,75	102,65	100,75
4 0/0 „ „ . . 1933	1953	1948	165	99,75	106,40	104,50	104,70	104,60	104,60	105,65	104,00
3 0/0 Wehranleihe . 1936	1940-1949	—	167	100,00	102,40	101,00	101,70	101,60	101,65	101,85	101,10
3 0/0 S. B. B. . . 1938	1949-1973	1948	355	100,00	96,50	93,10	94,80	94,30	94,60	96,00	93,05
4 0/0 Landesverteidigung 1940	1950	1947	225	99,40	105,40	103,30	103,50	103,25	103,25	104,40	103,25
3 1/2 0/0 Eidg. Anleihe 1941	1953	1949	280	99,40	103,80	102,10	102,65	102,50	102,50	103,45	102,00
3 1/4 0/0 „ „ 1941	1956	1951	320	100,00	100,90	99,60	100,65	100,35	100,25	101,00	99,75
3 1/4 0/0 „ „ März 1942	1954	1949	400	99,40 100,00	101,30	99,90	100,60	100,35	100,40	101,35	100,00
3 1/4 0/0 „ „ Juli 1942	1957	1952	250	100,00	100,90	99,35	100,50	100,15	100,30	100,70	99,80
3 1/2 0/0 „ „ 1942	1953-1972	1957	100	101,40	101,80	100,10	100,60	100,40	100,45	101,50	100,00
3 1/2 0/0 „ „ April 1943	1954-1968	1958	232	100,00	101,85	100,00	100,50	100,35	100,50	101,75	99,90
3 1/4 0/0 „ „ Mai 1944	1955	1951	282	100,00	100,60	99,90	100,40	100,20	100,25	100,75	99,75
3 1/2 0/0 „ „ „ 1944	1964	1956	338	100,00	101,35	100,15	100,60	100,35	100,40	101,20	99,95

1) Stand am 31. Dezember 1944. — Montant au 31 décembre 1944. 2) Comptantkurs — Cours au comptant. 3) Comptant- bzw. Geldkurs. — Cours au comptant ou cours de la demande. — 4) Dernier cours.

**Index ausländischer in der Schweiz kotierter Anleihen<sup>1)</sup> — Indice des emprunts étrangers cotés en Suisse<sup>1)</sup>**

in Prozenten des Emissionswertes — en pour-cent de la valeur d'émission

**14**

Datum	Fran- zösische Anleihen Emprunts français	Belgische Anleihen Emprunts belges	Skandi- navische Anleihen Emprunts scandi- naves	Deutsche Anleihen Emprunts allemands	Oester- reichische Anleihen Emprunts autrichiens	Übrige europ. Anleihen Autres emprunts européens	Ausser- europ. Anleihen Emprunts non européens	Gesamt- Index Indice total	Zahl der An- leihen	Date
Anzahl am 25. Juni 1945	4	4	5	27	8	12	9	69	Nombre d'em- prunts	Nombre au 25 juin 1945
Emissionswert in Mill. Fr.	160,9	55,7	120,0	432,2	58,2	138,6	135,5	1 101,1		Valeur d'émission en millions de francs
1	2	3	4	5	6	7	8	9	10	11
24. Dez. 1941	28,10	38,98	42,79	38,56	25,82	19,15	48,51	35,73	72	24 Déc. 1941
24. Dez. 1942	30,55	41,87	47,94	32,39	26,07	20,79	52,82	35,03	74	24 Déc. 1942
24. Dez. 1943	36,07	56,08	57,48	29,10	29,02	21,67	57,05	37,21	74	24 Déc. 1943
23. Dez. 1944	47,13	63,17	62,74	30,57	26,25	17,61	62,88	40,21	69	23 Déc. 1944
1944										1944
24. Juni . . . .	42,10	66,94	52,33	33,39	32,77	23,67	59,92	39,40	72	24 Juin
25. Juli . . . .	50,58	69,01	67,86	35,18	38,33	26,62	55,49	44,40	72	25 Juillet
25. Aug. . . . .	57,46	74,07	72,10	35,86	43,51	32,17	65,52	48,62	72	25 Août
25. Sept. . . .	53,72	72,53	68,91	33,92	40,79	25,59	64,09	45,73	72	25 Sept.
25. Okt. . . . .	49,37	68,61	69,26	32,70	30,34	24,32	63,21	43,63	72	25 Oct.
25. Nov. . . . .	49,63	69,48	68,43	31,57	31,88	22,87	62,84	43,03	72	25 Nov.
23. Dez. . . . .	47,13	63,17	62,74	30,57	26,25	17,61	62,88	40,21	69	23 Déc. 1945
1945										1945
25. Jan. . . . .	49,21	66,48	69,47	29,89	28,80	20,36	62,65	41,60	69	25 Janv.
24. Febr. . . . .	48,03	66,34	64,60	16,65	27,17	23,12	63,33	36,02	69	24 Févr.
26. März . . . .	47,85	65,65	65,92	21,43	25,90	18,08	59,71	36,84	69	26 Mars
25. April . . . .	50,99	69,71	72,58	20,72	27,53	19,16	63,72	38,73	69	25 Avril
25. Mai . . . . .	55,44	72,29	74,82	23,77	32,37	19,56	64,65	41,37	69	25 Mai
25. Juni . . . .	65,37	74,87	78,73	23,68	28,51	21,89	63,08	43,24	69	25 Juin

1) Es sind nur die seit 1922 in der Schweiz aufgelegten und kotierten wichtigen Anleihen (schweizerische Tranche) berücksichtigt — Seuls les principaux emprunts émis et cotés en Suisse (tranche suisse) à partir de 1922 sont pris en considération.



Börsenumsätze — Mouvements des bourses

15

Monat	Anzahl der bezahlten Kurse — Total des cours cotés									Umsatz in Millionen Fr. Mouvement en millions de francs						Mois
	Basel Bâle			Genf — Genève			Zürich — Zurich			Basel — Bâle			Zürich — Zurich <sup>1)</sup>			
	1944	1945	1943	1944	1945	1943	1944	1945	1943	1944	1945	1943	1944	1945		
1	2	3	4	5	6	7	8	9	10	11	12	13	14	15	16	
Januar .	1 479	1 138	3 002	2 501	2 792	4 084	3 547	3 993	25,5	20,8	30,7	173,0	137,1	210,5	Janvier	
Februar	1 117	1 112	2 894	2 326	2 604	4 263	2 660	4 033	28,5	17,9	25,3	197,4	162,8	206,1	Février	
März . .	1 105	1 092	3 637	2 269	2 674	4 680	2 748	3 600	38,3	18,4	25,5	241,0	156,0	150,3	Mars	
April . .	1 124	1 568	3 648	1 811	3 235	4 690	2 294	4 344	31,5	24,8	34,6	173,2	169,8	185,6	Avril	
Mai . . .	1 016	1 288	3 725	2 330	3 001	4 133	2 573	4 379	23,0	16,8	40,2	168,7	122,6	236,6	Mai	
Juni . . .	1 995	1 776	2 779	3 203	3 263	3 378	4 984	4 773	18,0	26,5	59,2	132,1	202,8	299,9	Juin	
Juli . . .	1 748		3 185	2 970		3 939	4 415		20,8	23,5		154,3	174,8		Juillet	
August .	2 257		2 635	3 643		3 456	5 514		15,6	26,0		122,0	189,2		Août	
Sept. . .	1 326		2 630	2 440		3 569	3 983		18,8	15,0		158,5	160,8		Sept.	
Oktober	1 018		2 719	2 132		3 412	3 080		26,4	18,7		150,1	217,6		Octobre	
Nov. . . .	1 098		2 552	2 293		3 283	3 278		18,6	18,9		134,3	190,2		Nov.	
Dez. . . .	1 426		2 971	2 918		3 664	4 243		23,5	19,3		141,5	171,3		Déc.	
Jahr . . .	16 709	.	36 377	30 836	.	46 551	43 319	.	288,5	246,1	.	1946,7	2055,0	.	Année	
Januar - Juni	7 836	7 974	19 685	14 440	17 569	25 228	18 806	25 122	164,8	124,7	215,5	1085,7	951,1	1289,0	Janvier - Juin	

<sup>1)</sup> Mit Einschluss der ausserbörslichen Abschlüsse — Transactions hors bourses y comprises.

Wertschriften-Clearing für Kassageschäfte — Clearing des titres pour opérations au comptant

in Tausend Franken — en milliers de francs

16

Monat	Basel — Bâle						Zürich — Zurich						Mois
	Betrag der Einreichungen Montant des titres présentés			davon kompensiert dont compensés			Betrag der Einreichungen Montant des titres présentés			davon kompensiert dont compensés			
	1943	1944	1945	1943	1944	1945	1943	1944	1945	1943	1944	1945	
1	2	3	4	5	6	7	8	9	10	11	12	13	14
Januar .	10 305	5 950	5 284	6 282	2 170	2 471	39 541	28 817	39 388	29 537	18 646	24 360	Janvier
Februar	11 158	5 408	5 070	6 976	2 239	2 475	46 416	26 717	38 550	34 939	16 917	24 720	Février
März . .	11 874	4 995	5 354	5 553	1 853	2 728	46 811	30 148	35 436	31 884	17 819	23 585	Mars
April . .	8 870	5 323	6 223	5 619	2 394	3 581	36 663	26 320	38 697	27 045	14 000	26 416	Avril
Mai . . .	6 770	5 107	6 762	3 769	2 493	3 974	38 969	25 653	48 892	28 797	16 812	32 789	Mai
Juni . . .	4 932	9 042	8 497	2 574	4 885	4 166	27 222	43 433	43 496	19 730	29 745	27 340	Juin
Juli . . .	6 311	7 947		2 730	4 488		32 551	40 965		22 605	29 030		Juillet
August .	5 032	9 320		2 185	5 776		27 665	43 590		19 406	33 073		Août
Sept. . .	4 585	5 222		2 209	2 658		28 587	33 050		19 402	22 839		Sept.
Oktober	8 102	4 876		3 494	2 846		33 533	34 121		21 978	21 269		Octobre
Nov. . . .	5 669	6 204		2 319	2 439		28 037	38 087		18 993	21 592		Nov.
Dez. . . .	7 571	5 709		3 564	2 971		33 970	37 132		22 468	25 598		Déc.
Jahr . . .	91 179	75 103	.	47 274	37 212	.	419 965	408 033	.	296 784	267 340	.	Année
Januar - Juni	53 909	35 825	37 190	30 773	16 034	19 395	235 622	181 088	244 459	171 932	113 939	159 210	Janvier - Juin

Geldkurse für Sichtdevisen in der Schweiz<sup>1)</sup>

Datum	New York für - pour \$ 1.—	London Londres für - pour £ 1.—	Paris für - pour Fr. 100.—	Berlin für - pour RM. 100.	Mailand Milan für - pour L. 100.—	Brüssel Bruxelles für - pour Belgas 100.—	Amsterdam für - pour fl. 100.—	Stockholm für - pour Kr. 100.—	Kopenhagen Copenhague für - pour Kr. 100.—
Juni 1945									
1	4,29	17,29	8,62 <sup>1</sup> / <sub>2</sub>	—	—	—	—	102,61 <sup>1</sup> / <sub>2</sub>	—
2	4,29	17,29	8,62 <sup>1</sup> / <sub>2</sub>	—	—	—	—	102,61 <sup>1</sup> / <sub>2</sub>	—
3									
4	4,29	17,29	8,62 <sup>1</sup> / <sub>2</sub>	—	—	—	—	102,61 <sup>1</sup> / <sub>2</sub>	—
5	4,29	17,29	8,62 <sup>1</sup> / <sub>2</sub>	—	—	—	—	102,61 <sup>1</sup> / <sub>2</sub>	—
6	4,29	17,29	8,62 <sup>1</sup> / <sub>2</sub>	—	—	—	—	102,61 <sup>1</sup> / <sub>2</sub>	—
7	4,29	17,29	8,62 <sup>1</sup> / <sub>2</sub>	—	—	—	—	102,61 <sup>1</sup> / <sub>2</sub>	—
8	4,29	17,29	8,62 <sup>1</sup> / <sub>2</sub>	—	—	—	—	102,61 <sup>1</sup> / <sub>2</sub>	—
9	4,29	17,29	8,62 <sup>1</sup> / <sub>2</sub>	—	—	—	—	102,61 <sup>1</sup> / <sub>2</sub>	—
10									
11	4,29	17,29	8,62 <sup>1</sup> / <sub>2</sub>	—	—	—	—	102,61 <sup>1</sup> / <sub>2</sub>	—
12	4,29	17,29	8,62 <sup>1</sup> / <sub>2</sub>	—	—	—	—	102,61 <sup>1</sup> / <sub>2</sub>	—
13	4,29	17,29	8,62 <sup>1</sup> / <sub>2</sub>	—	—	—	—	102,61 <sup>1</sup> / <sub>2</sub>	—
14	4,29	17,29	8,62 <sup>1</sup> / <sub>2</sub>	—	—	—	—	102,61 <sup>1</sup> / <sub>2</sub>	—
15	4,29	17,29	8,62 <sup>1</sup> / <sub>2</sub>	—	—	—	—	102,61 <sup>1</sup> / <sub>2</sub>	—
16	4,29	17,29	8,62 <sup>1</sup> / <sub>2</sub>	—	—	—	—	102,61 <sup>1</sup> / <sub>2</sub>	—
17									
18	4,29	17,29	8,62 <sup>1</sup> / <sub>2</sub>	—	—	—	—	102,61 <sup>1</sup> / <sub>2</sub>	—
19	4,29	17,29	8,62 <sup>1</sup> / <sub>2</sub>	—	—	—	—	102,61 <sup>1</sup> / <sub>2</sub>	—
20	4,29	17,29	8,62 <sup>1</sup> / <sub>2</sub>	—	—	—	—	102,61 <sup>1</sup> / <sub>2</sub>	—
21	4,29	17,29	8,62 <sup>1</sup> / <sub>2</sub>	—	—	—	—	102,61 <sup>1</sup> / <sub>2</sub>	—
22	4,29	17,29	8,62 <sup>1</sup> / <sub>2</sub>	—	—	—	—	102,61 <sup>1</sup> / <sub>2</sub>	—
23	4,29	17,29	8,62 <sup>1</sup> / <sub>2</sub>	—	—	—	—	102,61 <sup>1</sup> / <sub>2</sub>	—
24									
25	4,29	17,29	8,62 <sup>1</sup> / <sub>2</sub>	—	—	—	—	102,61 <sup>1</sup> / <sub>2</sub>	—
26	4,29	17,29	8,62 <sup>1</sup> / <sub>2</sub>	—	—	—	—	102,61 <sup>1</sup> / <sub>2</sub>	—
27	4,29	17,29	8,62 <sup>1</sup> / <sub>2</sub>	—	—	—	—	102,61 <sup>1</sup> / <sub>2</sub>	—
28	4,29	17,29	8,62 <sup>1</sup> / <sub>2</sub>	—	—	—	—	102,61 <sup>1</sup> / <sub>2</sub>	—
29	4,29	17,29	8,62 <sup>1</sup> / <sub>2</sub>	—	—	—	—	102,61 <sup>1</sup> / <sub>2</sub>	—
30	4,29	17,29	8,62 <sup>1</sup> / <sub>2</sub>	—	—	—	—	102,61 <sup>1</sup> / <sub>2</sub>	—
Monatsdurchschnitte									
1944									
Mai ....	4,29	17,350	6,250	172,50	—	69,50	230,—	102,64	90,25
Juni ...	4,29	17,303	6,702	172,50	—	69,50	230,—	102,64	90,25
Juli ....	4,29	17,300	7,000	172,50	—	69,50	230,—	102,66	90,25
Aug. ...	4,29	17,300	7,277	172,50	—	69,50	230,—	102,65	90,25
Sept. ...	4,29	17,300	7,602	172,45	—	69,50	230,—	102,62	90,25
Okt. ...	4,29	17,300	7,690	172,45	—	—	—	102,62	90,25
Nov. ...	4,29	17,298	7,717	172,45	—	—	—	102,61	90,25
Dez. ...	4,29	17,290	7,750	172,45	—	—	—	102,62	90,25
1945									
Januar .	4,29	17,290	7,923	172,45	—	—	—	102,62	90,25
Februar.	4,29	17,290	8,045	172,45	—	—	—	102,61	90,25
März ...	4,29	17,290	7,967	172,45	—	—	—	102,62	90,25
April ...	4,29	17,290	7,950	172,45	—	—	—	102,62	90,25
Mai ....	4,29	17,290	8,283	—	—	—	—	102,62	—
Juni ....	4,29	17,290	8,625	—	—	—	—	102,62	—
Jahresdurchschnitte									
1942	4,30	17,274	9,02	172,51	22,65	69,50	230,—	102,66	89,84
1943	4,29	17,299	5,04	172,51	22,64	69,50	230,—	102,65	90,25
1944	4,29	17,313	6,93	172,48	—	69,50	230,—	102,64	90,25

<sup>1)</sup> Devisenkurse, die nicht einem tatsächlichen Markt in der Schweiz entsprechen, sind über New York oder London errechnet. Während der Kriegszeit sind viele Kurse nur nominell. Paritäten s. Tabelle 18.

Changes à vue en Suisse (cours de la demande)<sup>1)</sup>

17

Oslo für - pour Kr. 100.—	Madrid (Brief-offre) für - pour Pes. 100.—	Lissabon Lisbonne für - pour Esc. 100.—	Budapest für - pour Pengö 100.—	Bukarest Bucarest für - pour Lei 100.—	Sofia für - pour Lewa 100.—	Istanbul für - pour 1 £ turque	Montreal für - pour \$ 1.—	Rio de Janeiro für - pour 100 Cruz.	Buenos- Aires für - pour P. Peso 100.—	Date
Juin 1945										
11	12	13	14	15	16	17	18	19	20	21
—	39,75	17,42 <sup>1</sup> / <sub>2</sub>	—	—	—	3,40	3,88 <sup>3</sup> / <sub>4</sub>	21,25	97,50	1
—	39,75	17,42 <sup>1</sup> / <sub>2</sub>	—	—	—	3,40	3,88 <sup>3</sup> / <sub>4</sub>	21,25	97,50	2
—	39,75	17,42 <sup>1</sup> / <sub>2</sub>	—	—	—	3,40	3,88 <sup>3</sup> / <sub>4</sub>	21,25	97,50	3
—	39,75	17,42 <sup>1</sup> / <sub>2</sub>	—	—	—	3,40	3,88 <sup>3</sup> / <sub>4</sub>	21,25	97,50	4
—	39,75	17,42 <sup>1</sup> / <sub>2</sub>	—	—	—	3,40	3,88 <sup>3</sup> / <sub>4</sub>	21,25	97,50	5
—	39,75	17,42 <sup>1</sup> / <sub>2</sub>	—	—	—	3,40	3,88 <sup>3</sup> / <sub>4</sub>	21,25	97,50	6
—	39,75	17,42 <sup>1</sup> / <sub>2</sub>	—	—	—	3,40	3,88 <sup>3</sup> / <sub>4</sub>	21,25	97,50	7
—	39,75	17,42 <sup>1</sup> / <sub>2</sub>	—	—	—	3,40	3,88 <sup>3</sup> / <sub>4</sub>	21,25	97,50	8
—	37,95	17,42 <sup>1</sup> / <sub>2</sub>	—	—	—	3,40	3,88 <sup>3</sup> / <sub>4</sub>	21,25	97,50	9
—	39,75	17,42 <sup>1</sup> / <sub>2</sub>	—	—	—	3,40	3,88 <sup>3</sup> / <sub>4</sub>	21,25	97,00	10
—	39,75	17,42 <sup>1</sup> / <sub>2</sub>	—	—	—	3,40	3,88 <sup>3</sup> / <sub>4</sub>	21,25	97,00	11
—	39,75	17,42 <sup>1</sup> / <sub>2</sub>	—	—	—	3,40	3,90	21,25	97,00	12
—	39,75	17,42 <sup>1</sup> / <sub>2</sub>	—	—	—	3,40	3,90	21,25	97,00	13
—	39,75	17,42 <sup>1</sup> / <sub>2</sub>	—	—	—	3,40	3,90	21,25	97,00	14
—	39,75	17,42 <sup>1</sup> / <sub>2</sub>	—	—	—	3,40	3,90	21,25	97,00	15
—	39,75	17,42 <sup>1</sup> / <sub>2</sub>	—	—	—	3,40	3,90	21,25	96,75	16
—	39,75	17,42 <sup>1</sup> / <sub>2</sub>	—	—	—	3,40	3,90	21,25	96,75	17
—	39,75	17,42 <sup>1</sup> / <sub>2</sub>	—	—	—	3,40	3,90	21,25	96,75	18
—	39,75	17,42 <sup>1</sup> / <sub>2</sub>	—	—	—	3,40	3,90	21,25	96,50	19
—	39,75	17,42 <sup>1</sup> / <sub>2</sub>	—	—	—	3,40	3,88 <sup>3</sup> / <sub>4</sub>	21,25	96,50	20
—	39,75	17,42 <sup>1</sup> / <sub>2</sub>	—	—	—	3,40	3,90	21,25	96,50	21
—	39,75	17,42 <sup>1</sup> / <sub>2</sub>	—	—	—	3,40	3,90	21,25	96,50	22
—	39,75	17,42 <sup>1</sup> / <sub>2</sub>	—	—	—	3,40	3,90	21,25	96,50	23
—	39,75	17,42 <sup>1</sup> / <sub>2</sub>	—	—	—	3,40	3,90	21,25	96,50	24
—	39,75	17,42 <sup>1</sup> / <sub>2</sub>	—	—	—	3,40	3,90	21,25	96,50	25
—	39,75	17,42 <sup>1</sup> / <sub>2</sub>	—	—	—	3,40	3,90	21,25	96,50	26
—	39,75	17,42 <sup>1</sup> / <sub>2</sub>	—	—	—	3,40	3,90	21,25	96,50	27
—	39,75	17,42 <sup>1</sup> / <sub>2</sub>	—	—	—	3,40	3,90	21,25	96,50	28
—	39,75	17,42 <sup>1</sup> / <sub>2</sub>	—	—	—	3,40	3,90	21,25	96,50	29
—	39,75	17,42 <sup>1</sup> / <sub>2</sub>	—	—	—	3,40	3,90	21,25	96,50	30
Moyennes mensuelles										
98,75	—	17,317	104,25	2,30	5,35	3,40	3,880	21,25	96,71	1944
98,75	—	17,374	104,25	2,30	5,35	3,40	3,877	21,25	97,31	Mai
98,75	—	17,271	104,25	2,30	5,35	3,40	3,863	21,25	97,89	Juin
98,75	—	16,874	104,25	2,30	5,35	3,40	3,863	21,25	97,44	Juillet
98,75	—	17,111	104,25	2,30	5,35	3,40	3,863	21,25	97,34	Août
98,75	—	16,995	104,25	2,30	5,35	3,40	3,841	21,25	97,38	Sept.
98,75	—	17,000	—	2,30	5,35	3,40	3,849	21,25	96,75	Oct.
98,75	—	17,000	—	2,30	5,35	3,40	3,850	21,25	96,49	Nov.
98,75	—	17,000	—	2,30	5,35	3,40	3,856	21,25	94,95	Déc.
98,75	—	17,000	—	—	—	3,40	3,882	21,25	94,46	1945
98,75	—	17,221	—	—	—	3,40	3,871	21,25	94,12	Janvier
98,75	40,00	17,425	—	—	—	3,40	3,879	21,25	95,57	Février
—	39,75	17,425	—	—	—	3,40	3,888	21,25	97,14	Mars
—	39,75	17,425	—	—	—	3,40	3,894	21,25	96,92	Avril
—	39,75	17,425	—	—	—	3,40	3,888	21,25	97,14	Mai
—	39,75	17,425	—	—	—	3,40	3,894	21,25	96,92	Juin
Moyennes annuelles										
98,75	—	17,874	104,25	2,30	5,35	3,46	3,792	21,25	94,31	1942
98,75	—	17,764	104,25	2,30	5,35	3,40	3,859	21,25	97,46	1943
98,75	—	17,177	104,25	2,30	5,35	3,40	3,842	21,25	97,—	1944

<sup>1)</sup> Les cours des devises n'ayant pas un marché régulier en Suisse sont calculés d'après les cours de New-York ou de Londres. En temps de guerre, de nombreux cours n'ont qu'un caractère nominal. Pour les parités, voir tableau 18.

Währungsparitäten in der Schweiz

Land	Währungseinheit Unité monétaire	Datum Date	Gesetzlicher oder theor. Münzfuss in Milligramm Feingold  Définition légale ou théo- rique de la monnaie en milligrammes d'or fin	Schweizerfranken für 100 Währungseinheiten  Francs suisses pour 100 unités monétaires		Pays
				vor — avant	nach — après	
				der Abwertung des Schweizer- frankens 27. Sept. 1936 la dévaluation du franc suisse		
1	2	3	4	5	6*	7
Belgien .....	Franken – franc Belga (1 Belga = 5 fr. b.)	5. 6. 1882	290,3226	100,00	—	Belgique
		25. 10. 1926	209,211	72,062	—	
		1. 4. 1935	150,632	51,884	74,121	
Bulgarien .....	Lew	27. 5. 1880	290,3326	100,00	—	Bulgarie
		3. 12. 1928	10,8696	3,744	5,349	
Dänemark .....	Krone – couronne	27.5.1873–29.9.1931	403,2258	138,889	—	Danemark
		1. 9. 1939	171,3266 <sup>1)</sup>	—	84,304	
		22. 1. 1942	185,5264 <sup>1)</sup>	—	91,291	
Deutschland .....	Mark Rentenmark Reichsmark	4. 12. 1871	358,4229	123,457	—	Allemagne
		15. 10. 1923	358,4229	123,457	—	
		30. 8. 1924	358,4229	123,457	176,367	
Finnland .....	Mark	9. 8. 1877	290,3226	100,00	—	Finlande
		21. 12. 25–12. 10. 31	37,895	13,053	—	
		9. 9. 1939	18,0075 <sup>1)</sup>	—	8,861	
Frankreich .....	Franken – franc	28. 3. 1803	290,3226	100,00	—	France
		25. 6. 1928	58,95	20,305	—	
		1. 10. 1936	44,1 <sup>1)</sup>	—	21,700	
		21. 7. 1937	38,7 <sup>1)</sup>	—	19,043	
		12. 11. 1938	24,75 <sup>1)</sup>	—	12,179	
		29. 2. 1940	21,006 <sup>2)</sup>	—	10,336	
Griechenland .....	Drachma – Drachme	12. 9. 1868	290,3226	100,00	—	Grèce
		26.5.1928–25.4.1932	19,5263 <sup>1)</sup>	6,726	—	
		1933–28.9.1936	8,4214 <sup>1)</sup>	2,901	—	
		25. 6. 1941	5,9737 <sup>1)</sup>	—	2,939	
Grossbritannien ..	Pfund-Sterling Livre sterling	22.6.1816–21.9.1931	7322,3818	25,222 <sup>2)</sup>	—	Grande-Bretagne
		5. 9. 1939	3702,7971 <sup>1)</sup>	—	18,220 <sup>2)</sup>	
Italien .....	Lira – lire	24. 8. 1862	290,3226	100,00	—	Italie
		21. 12. 1927	79,1911	27,277	38,967	
		5. 10. 1936	46,77	—	23,014	
Jugoslawien .....	Dinar	12.5.1931–28.5.1941	26,5	9,128	13,040	Yougoslavie
Niederlande .....	Gulden – florin	6.6.1875–26.9.1936	604,8	208,320	—	Pays-Bas
		16. 7. 1940	475,6143 <sup>1)</sup>	—	234,032	
Norwegen .....	Krone – couronne	4.6.1873–27.9.1931	403,2258	138,889	—	Norvège
		29. 8. 1939	201,9708 <sup>1)</sup>	—	99,382	
		9. 4. 1940	215,0537 <sup>1)</sup>	—	105,820	
		8. 1940	203,6559 <sup>1)</sup>	—	100,212	
Polen .....	Mark Zloty	13. 12. 1916	358,4229	123,457	—	Pologne
		14. 4. 1924	290,3226	100,00	—	
		13. 10. 1927	168,7923	58,140	83,057	
Portugal .....	Escudo	22. 5. 1911	1625,85	560,015	—	Portugal
		9.6.1931–21.9.1931	66,51	22,909	—	
		5. 9. 1939	33,6618 <sup>1)</sup>	—	16,564	
		14. 11. 1939	32,3153 <sup>1)</sup>	—	15,901	
		1. 8. 1940	37,0280 <sup>1)</sup>	—	18,220	

\* Bei den Angaben in Spalte 6 handelt es sich nicht um gesetzliche Paritäten: die Zahlen wurden auf Grund einer Abwertung des Schweizerfrankens um 30% berechnet. Dem Schweizerfranken sind folgende Goldwerte zugrunde gelegt:  
bis 26. Sept. 1936 1 Franken = 290,3226 mgr. Feingold  
seit 27. Sept. 1936 1 Franken = 203,2258 mgr. Feingold

\* Les chiffres figurant dans la 6me colonne ne représentent pas des parités légales: ils correspondent aux parités calculées sur la base d'une dévaluation du franc suisse de 30%. Le franc suisse est compté aux valeurs-or suivantes:  
jusqu'au 26 septembre 1936 1 franc = 290,3226 mgr. d'or fin  
à partir du 27 septembre 1936 1 franc = 203,2258 mgr. d'or fin

<sup>1)</sup> Theoretischer Münzfuss — Définition théorique

<sup>2)</sup> Für 1 Pfund Sterling — Pour 1 livre sterling

Parités monétaires en Suisse

18

Land	Währungseinheit Unité monétaire	Datum Date	Gesetzlicher oder theor. Münzfuss in Milligramm Feingold  Définition légale ou théo- rique de la monnaie en milligrammes d'or fin	Schweizerfranken für 100 Währungseinheiten  Francs suisses pour 100 unités monétaires		Pays
				vor — avant   nach — après		
				der Abwertung des Schweizer- frankens 27. Sept. 1936 la dévaluation du franc suisse		
8	9	10	11	12	13	14
Rumänien.....	Leu	14. 4. 1890 7. 2. 1929 30. 11. 1935 3. 3. 1940 31. 3. 1941	290,3326 9,00 6,5217 <sup>1)</sup> 4,3478 <sup>1)</sup> 4,7368 <sup>1)</sup>	100,00 3,1 2,246 — —	— — 3,209 2,139 2,331	Roumanie
Russland.....	Rubel — rouble Tcherwonetz Rubel — rouble	9. 6. 1899 11. 10. 1922 1.3.1936–25.8.1936 27. 10. 1936 19. 7. 1937	774,2344 7742,3436 176,85 <sup>1)</sup> 187,425 <sup>1)</sup> 167,6738 <sup>1)</sup>	266,681 2666,807 60,915 — —	— — — 92,225 82,506	Russie
Schweden ... ..	Krone — couronne	30.5.1873–28.9.1931 28. 8. 1939	403,2258 211,5884 <sup>1)</sup>	138,889 —	— 104,115	Suède
Spanien.....	Peseta	19. 10. 1868	290,3226	100,00	142,857	Espagne
Tschechoslovakei..	Krone — couronne	10. 4. 1919 27. 11. 1929 17. 2. 1934 9.10.1936–13.3.1939	304,00 44,58 37,15 31,21	104,711 15,355 12,796 —	— — 18,280 15,357	Tchécoslovaquie
Türkei .....	Pfund — livre	6. 1. 1881 9. 1930 22.9.1931–26.9.1936	6615,183 710,9109 <sup>1)</sup> 710,937 <sup>1)</sup>	2278,563 244,869 244,878	— — —	Turquie
Ungarn .....	Pengö	4. 11. 1925 4. 12. 1935 27. 9. 1941	263,1579 175,4386 <sup>1)</sup> 218,8424 <sup>1)</sup>	90,643 60,429 —	— 86,327 107,684	Hongrie
Kanada .....	Dollar	4. 5. 1910 11. 4. 1933	1504,6309 888,6709 <sup>1)</sup>	518,262 306,098	— 437,282	Canada
Vereinigte Staaten	Dollar	18.1.1837–19.4.1933 31. 1. 1934	1504,6309 888,6709 <sup>1)</sup>	518,262 306,098	— 437,282	Etats-Unis
Argentinien .....	Gold-Peso Peso-or Papier-Peso Peso-papier Gold-Peso Peso-or	5. 11. 1881 4. 11. 1899 13. 10. 1931	1451,613 638,7097 <sup>1)</sup> 879,901 <sup>1)</sup>	500,00 220,00 303,077	— — —	Argentine
Brasilien .....	Milreis Gold-Cruzeiro Cruzeiro-or Papier-Milreis Milreis-papier Cruzeiro	11. 9. 1846 18. 12. 1926 21. 11. 1933 25. 12. 1937 1. 11. 1942	822,076 180,00 102,76 <sup>1)</sup> 52,2748 <sup>1)</sup> 52,2748 <sup>1)</sup>	283,159 62,00 35,395 — —	— — 50,564 25,723 25,723	Brésil
Japan .....	Yen	8. 3. 1897 11. 8. 1937 21. 10. 39–29. 12. 41	750,00 290,00 <sup>1)</sup> 208,2822 <sup>1)</sup>	258,333 — —	369,048 142,698 102,488	Japon

<sup>1)</sup> Theoretischer Münzfuss — Définition théorique.

Kursfestsetzungen in Finanz- und Währungsabkommen — Cours appliqués en vertu d'accords financiers

Schweiz — Suisse

Frankreich — France (22. III. 1945) 1 s. Fr. = 11,52 fr. Fr.  
100 fr. Fr. = 8,68 s. Fr.

England — Angleterre

Belgien — Belgique (5. X. 1944) 1 £ = 176,625 belg. Fr.  
Frankreich — France (27. III. 1945) 1 £ = 200 fr. Fr.  
Holland — Pays Bas (IX. 1944) 1 £ = 10,691 fl.  
Italien — Italie (V. 1945) 1 £ = 400 Lire  
Schweden — Suède (6. III. 1945) 1 £ = 16,90 Kr.

U. S. A.

Frankreich — France (28. VI. 1944) 1 \$ = 49,625 fr. Fr.  
Italien — Italie (V. 1945) 1 \$ = 100 Lire  
Belgien — Belgique (1944) 1 \$ = 43,8275 belg. Fr.  
Holland — Pays Bas (1944) 1 \$ = 2,652 fl.

Die im schweizerischen Auslandclearing angewandten Kurse — Cours appliqués au clearing Suisse avec l'étranger

19

Länder	Kurs am 16. Juli 1945 Cours du 16 Juillet 1945		Monatsende Fin de mois			Jahresende En fin d'année				Pays
	Fr.	in Kraft seit: date de la mise en vigueur:	1945			1941	1942	1943	1944	
			IV.	V.	VI.					
1	2	3	4	5	6	7	8	9	10	11
Frankreich .	8, 71	1. Dez. — Déc. 1944	8, 71	8, 71	8, 71	10, 00	10, 00	10, 00	8, 71	France
Deutschland.	173, 01	10. Okt. — Oct. 1940	173, 01	173, 01	173, 01	173, 01	173, 01	173, 01	173, 01	Allemagne
Italien . . . . .	22, 68	4. Juni — Juin 1941	22, 68	22, 68	22, 68	22, 68	22, 68	22, 68	22, 68	Italie
Belgien . . . . .	69, 20	9. Okt. — Oct. 1940	69, 20	69, 20	69, 20	69, 20	69, 20	69, 20	69, 20	Belgique
Niederlande .	229, 58	10. Okt. — Oct. 1940	229, 58	229, 58	229, 58	229, 58	229, 58	229, 58	229, 58	Pays-Bas
Dänemark . .	90, 08	24. Jan. — Janv. 1942	90, 08	90, 08	90, 08	83, 25	90, 08	90, 08	90, 08	Danemark
Norwegen . . .	98, 30	10. Okt. — Oct. 1940	98, 30	98, 30	98, 30	98, 30	98, 30	98, 30	98, 30	Norvège
Finnland . . . .	4, 94	31. Mai — Mai 1945	8, 50	4, 94	4, 94	8, 50	8, 50	8, 50	8, 50	Finlande
Spanien . . . .	39, 53	15. Okt. — Oct. 1940	39, 53	39, 53	39, 53	39, 53	39, 53	39, 53	39, 53	Espagne
Ungarn . . . . .	104, 21	18. Okt. — Oct. 1941	104, 21	104, 21	104, 21	104, 21	104, 21	104, 21	104, 21	Hongrie
Kroatien . . . .	8, 62	18. Okt. — Oct. 1941	8, 62	8, 62	8, 62	8, 62	8, 62	8, 62	8, 62	Croatie
Slowakei . . . .	14, 90	21. Juni — Juin 1941	14, 90	14, 90	14, 90	14, 90	14, 90	14, 90	14, 90	Slovaquie
Rumänien . . .	2, 29	15. Jan. — Janv. 1942	2, 29	2, 29	2, 29	2, 28	2, 29	2, 29	2, 29	Roumanie
Bulgarien . . .	5, 34	19. Febr. — Févr. 1941	5, 34	5, 34	5, 34	5, 34	5, 34	5, 34	5, 34	Bulgarie
Türkei . . . . .	3, 34	4. Nov. — Nov. 1942	3, 34	3, 34	3, 34	3, 44	3, 44	3, 34	3, 34	Turquie

Wertrelation des Dollars zum Schweizerfranken sowie zum englischen Pfund und Goldpreis in London

Relation de la valeur entre le franc suisse et le dollar, cours de la livre sterling à New York et prix de l'or à Londres

20

Mittel	Der Schweizerfranken in % des Dollars Le franc suisse en % du dollar			Kurs des englischen Pfundes in New York Cours de la livre sterling à New York			Goldpreis in London Prix de l'or à Londres für Unze fein pour l'once de fin sh			Moyenne
	1943	1944	1945	1943	1944	1945	1943	1944	1945	
Januar . . . . .	101,66	101,89	101,89	4,038	4,038	4,038	168/0	168/0	168/0	Janvier
Februar . . . .	101,66	101,89	101,89	4,038	4,038	4,038	168/0	168/0	168/0	Février
März . . . . .	101,66	101,89	101,89	4,038	4,038	4,038	168/0	168/0	168/0	Mars
April . . . . .	101,66	101,89	101,89	4,038	4,038	4,038	168/0	168/0	168/0	Avril
Mai . . . . .	101,66	101,89	101,89	4,038	4,038	4,038	168/0	168/0	168/0	Mai
Juni . . . . .	101,66	101,89	101,89	4,038	4,038	4,038	168/0	168/0	172/3	Juin
Juli . . . . .	101,66	101,89		4,038	4,038		168/0	168/0		Juillet
August . . . . .	101,66	101,89		4,038	4,038		168/0	168/0		Août
September . .	101,66	101,89		4,038	4,038		168/0	168/0		Septembre
Oktober . . . .	101,89	101,89		4,038	4,038		168/0	168/0		Octobre
November . .	101,89	101,89		4,038	4,038		168/0	168/0		Novembre
Dezember . .	101,89	101,89		4,038	4,038		168/0	168/0		Décembre
Jahr . . . . .	101,72	101,89		4,038	4,038		168/0	168/0		Année

## Emission von öffentlich aufgelegten Obligationenanleihen — Emissions publiques d'emprunts

(Ohne Gewähr für Vollständigkeit — Omissions réservées)  
Beträge in Tausend Franken — Montants en milliers de francs

21

Datum der Emission Date de souscription	Schuldner Débiteur	Zins- fuss Taux %	Emissi- ons- kurs Cours d'émission %	Brutto- Rendite Rendement brut %	Netto- Rendite Rendement net % 1)	Fällig- keit Échéance	Künd- bar Démon- çable	Nomi- nalwert Valeur nomi- nale	Emissi- ons- wert Valeur d'émission	Kon- version Con- version	Neube- anspru- chung des Marktes Argent frais de- mandé au marché
Schweizerische Emissionen — Emissions suisses											
1	2	3	4	5	6	7	8	9	10	11	12
19.—26. I.	Commune d'Yverdon . . .	3½	100,00	3,50	3,27	1950-60	1955	1 600	1 600	1 600	—
31.I.—9. II.	Elektrizitätswerk Altdorf	3½	100,00	3,50	3,27	1960	1957	2 000	2 000	2 000	—
5.—19. II.	Comune di Morcote. . .	3½	100,00	3,50	3,26	1950-65	1955	225	225	225	—
21.II.—1.III.	Kanton Obwalden. . . .	3½	100,00	3,50	3,28	1965	1957	1 000	1 000	1 000	—
27.II.—8.III.	Löwenbräu Zürich A.-G., Zürich, Hypothekaran- leihen I. Ranges. . . .	•	3½	98,40	3,64	1960	1957	3 000	2 952	3 000	(- 48)
III.	Comune di Paradiso . . .	3½	100,00	3,50	3,26	1950-65	1955	150	150	—	150
III.	Comune di Bodio . . . .	3½	100,00	3,50	3,25	1950-65	1955	50	50	—	50
9.—23. IV.	Comune di Castagnola . .	3½	100,00	3,50	3,25	1950-65	1955	300	300	228	72
12.—30.IV.	Baugesellschaft Olten A.-G., Olten . . . . .	4	100,00	4,00	3,75	1960	1955	165	165	125	40
16.—26. IV.	Mechanische Seidenstoff- weberei in Winterthur	4	99,40	4,07	3,80	1955	—	1 000	994	1 000	(- 6)
27.IV.—11.V.	Città di Locarno, Aziende Municipalizzate. . . . .	•	3½	100,00	3,50	1950-65	1955	450	450	450	—
27.IV.—11.V.	Comune di Stabio . . . .	3½	100,00	3,50	3,25	1950-65	1955	350	350	175	175
23.—30. V.	Kanton Bern . . . . .	3½	100,40	3,48	3,26	1970	1963	16 000	16 064	16 000	64
28.V.—4.VI.	Electricité Neuchâteloise S. A. à Neuchâtel . . . .	3½	99,40	3,55	3,32	1960	1955	1 500	1 491	1 500	(- 9)
4.—14. VI.	Eidgenossenschaft { Kassenscheine . . . . . { Anleihen . . . . . { Anleihen . . . . .	2½	100,00	2,50	2,31	1950	—	225 000	225 000	—	225 000
		3¼	100,00	3,25	3,02	1955	—	315 000	315 000	150 000	565 000
		3½	100,00	3,50	3,28	1965	1960	400 000	400 000		
5.—19. VI.	Comune di Bodio . . . . .	3½	100,00	3,50	3,24	1950-60	1955	250	250	109	141
12.—26. VI.	Comune di Castagnola. . .	3½	100,00	3,50	3,24	1950-60	1955	500	500	435	65
16.—25. VI.	Kraftwerke Sernf-Niedern- bach A.-G. in Schwanden	3¼	100,00	3,25	3,01	1950-60	—	10 000	10 000	10 000	—
19.—27. VI.	Schweizerische Anstalt für Epileptische in Zürich, Hypothekaranleihen . . .	3½	99,40	3,57	3,32	1955	1953	1 000	994	900	94
23.VI.—2.VII.	Stadt Bern . . . . .	3½	100,00	3,50	3,28	1965	1960	20 000	20 000	20 000	—
26.VI.—6.VII.	Pfandbriefzentrale der schweiz. Kantonalban- ken, Zürich, Pfandbrief- Anleihen Serie XXIX . .	3¼	99,70	3,27	3,07	1963	1955	18 000	17 946	18 000	(- 54)

1) Für den Zeichner nach Abzug des eidg. Titelstempels und der Couponsteuer. — Pour le souscripteur après déduction du droit de timbre d'émission et de l'impôt sur les coupons.

**Wehrofergutscheine 1945/47 — Bons du sacrifice pour la défense nationale 1945/47**

**21a**

Verzinsung 3% netto per Jahr — Intérêt 3% net l'an		Betrag Fr. montant en frs.
1		2
Zeichnungen seit 29. Januar 1943 bis 30. Juni 1945 Emissions du 29 janvier 1943 au 30 juin 1945		185 094 900
Die Ausgabe der Wehrofergutscheine wurde am 30. Juni 1945 eingestellt. — L'émission de bons du sacrifice pour la défense nationale est supprimée à partir du 30 juin 1945.		

**Öffentlich aufgelegte schweizerische Aktienemissionen — Emissions publiques d'actions suisses**

(Ohne Gewähr für Vollständigkeit — Omissions réservées)

Beträge in Tausend Franken — Montants en milliers de francs

**22**

Datum der Emission Date de souscription	Firma Raison sociale	Emissionspreis Prix d'émission %	Nominalbetrag Valeur nominale	Emissionswert Valeur d'émission
1	2	3	4	5
26. I. — 5. II.	Le Crédit organisé S.A., „CREDOR“, Neuchâtel . .	100	500	500
31. I. — 28. II.	Mechanische Seidenstoffweberei in Winterthur . . .	100	500	500
7. — 16. III.	Société Anonyme Conrad Zschokke, Genf, 10725 actions nominatives C, libérées de 40% .	103,50 <sup>1)</sup>	1 072	467
26. III. — 9. IV.	Grands Magasins Jelmoli S. A., Zurich . . . . .	100	2 000	2 000
26. V. — 31. VII.	A. G. der von Moos'schen Eisenwerke, Luzern . . .	20 <sup>2)</sup>	1 500	300
15. — 22. VI.	E. Paillard & Cie. S. A., Ste-Croix. . . . .	100	2 000	2 000
29. VI. — 12. VII.	Basler Versicherungs-Gesellschaft gegen Feuerschaden, Basel, einbezahlt 50 % . . . . .	115 <sup>1)</sup>	4 000	2 600

<sup>1)</sup> Zuzüglich eidg. Titelstempel — plus timbre fédéral d'émission.

<sup>2)</sup> 80% wurden von der Gesellschaft aus eigenen Mitteln liberiert. — 80% a été libéré au moyen des fonds propres de la Société.



Öffentlich aufgelegte Emissionen, 1. Januar—30. Juni — Emissions publiques 1<sup>er</sup> janvier—30 juin

(Ohne Gewähr für Vollständigkeit — Omissions réservées)  
Beträge in Tausend Franken — Montants en milliers de francs

23

Gruppe	Zahl der Anleihen Nombre d'emprunts		Nominalwert Valeur nominale		Emissionswert Valeur d'émission		Konversionen Conversions		Neubeanspruchung des Marktes Argent frais demandé au marché		Groupe
	1944	1945	1944	1945	1944	1945	1944	1945	1944	1945	
A. Schweizerische Anleihenemissionen — Emissions d'emprunts suisses											
1	2	3	4	5	6	7	8	9	10	11	12
1. Bund . . . . .	3	3	945 000	940 000	945 000	940 000	285 000	150 000	660 000	790 000	1. Confédération suisse
2. Bundesbahnen . . . . .	—	—	—	—	—	—	—	—	—	—	2. Chemins de fer fédéraux
3. Kantone . . . . .	4	2	62 800	17 000	62 880	17 064	37 000	17 000	25 880	64	3. Cantons
4. Gemeinden . . . . .	5	10	35 800	23 875	35 770	23 875	25 140	23 222	10 630	653	4. Communes
Öffentlich-rechtliche Körperschaften Total 1—4	12	15	1 043 600	980 875	1 043 650	980 939	347 140	190 222	696 510	790 717	Emprunts publics Total 1—4
5. Transportunternehmen . . . . .	1	—	3 000	—	2 982	—	3 000	—	(— 18)	—	5. Entreprises de transports
6. Pfandbriefzentralen . . . . .	3	1	73 000	18 000	72 530	17 946	65 950	18 000	6 580	(— 54)	6. Centrales des lettres de gage
7. Banken . . . . .	1	—	12 000	—	11 928	—	12 000	—	(— 72)	—	7. Banques
8. Finanzgesellschaften . . . . .	—	—	—	—	—	—	—	—	—	—	8. Sociétés financières
9. Elektrische Unternehmen . . . . .	2	3	9 000	13 500	9 000	13 491	8 300	13 500	700	(— 9)	9. Entreprises électriques
10. Andere Unternehmungen . . . . .	5	4	2 875	5 165	2 863	5 105	2 755	5 025	108	80	10. Autres entreprises
Total 1—10	24	23	1 143 475	1 017 540	1 142 953	1 017 481	439 145	226 747	703 808	790 734	Total 1—10
B. Ausländische Anleihensemissionen in der Schweiz — Emissions d'emprunts étrangères en Suisse											
Total	—	—	—	—	—	—	—	—	—	—	Total
C. Schweizerische Aktienemissionen — Emissions d'actions suisses											
1. Transportunternehmen . . . . .	1	—	250	—	250	—	—	—	250	—	1. Entreprises de transports
2. Banken . . . . .	1	—	125	—	125	—	—	—	125	—	2. Banques
3. Finanzgesellschaften . . . . .	1	—	300	—	300	—	—	—	300	—	3. Sociétés financières
4. Versicherungsgesellschaften . . . . .	—	1	—	4 000	—	2 600	—	—	—	2 600	4. Sociétés d'assurances
5. Elektrische Unternehmen . . . . .	—	—	—	—	—	—	—	—	—	—	5. Entreprises électriques
6. Andere Unternehmungen . . . . .	5	6	7 630	7 572	6 630	5 567	—	—	6 630	5 767	6. Autres entreprises
Total . . . . .	8	7	8 305	11 572	7 305	8 367	—	—	7 305	8 367	Total

**Rückzahlung von inländischen Obligationen-Anleihen <sup>1)</sup> — Remboursements d'emprunts obligations suisses <sup>1)</sup>**

(Ohne Gewähr für Vollständigkeit — Omissions réservées)

Beträge in Tausend Franken — Montants en milliers de francs

24

Monat	Öffentlich-rechtliche Körperschaften Corporations de droit public				Transport- unternehmungen Entreprises de transports	Banken u. Pfand- brief- zentralen Banques et Cen- trales de lettres de gage	Finanz- gesell- schaften Sociétés finan- cières	Elektr. Unter- nehmungen Entre- prises élec- triques	Andere Unter- nehmungen Autres entre- prises	Total	An- zahl Nom- bre	Mois
	Bund und S.B.B. Conféd. et C.F.F.	Kantone Cantons	Ge- meinden Communes	Total								
1	2	3	4	5	6	7	8	9	10	11	12	13
1945												
Januar . .	—	—	1 210	1 210	276	2 759	—	—	110	4 355	4	Janvier
Februar . .	—	5 000	341	5 341	—	—	—	—	240	5 581	4	Février
März . . .	3 899	6 000	38	9 937	50	—	—	—	333	10 320	6	Mars
April . . .	47 548	—	—	47 548	—	—	—	4 631	650	52 829	8	Avril
Mai . . . .	—	—	50	50	—	11 175	—	—	—	11 225	3	Mai
Juni . . . .	1 800	—	—	1 800	—	—	—	—	807	2 607	5	Juin
Juli . . . .												Juillet
August . .												Août
September												Septembre
Oktober .												Octobre
November												Novembre
Dezember.												Décembre
Jan.-Juni	53 247	11 000	1 639	65 886	326	13 934	—	4 631	2 140	86 917	30	Janv.-Juin

1) Mit Einschluss der jährlichen Amortisationszahlungen auf Anleihen des Bundes und der Bundesbahnen — Y compris les amortissements annuels sur les emprunts de la Confédération et des Chemins de fer fédéraux.

**Rückzahlungen von inländischem Aktienkapital**

**Remboursement du capital actions suisse**

Beträge in Tausend Franken — Montants en milliers de francs

25

Monat Mois	Banken Banques	Finanz- gesell- schaften Sociétés finan- cières	Andere Unter- nehmungen Autres entre- prises	Total	An- zahl Nom- bre
1	2	3	4	5	6
1945					
Jan. — Janv.	—	450	78	528	4
Febr. — Févr.	—	—	—	—	—
März — Mars	—	500	1 077	1 577	3
April — Avril	—	1 680	—	1 680	2
Mai — Mai	—	—	—	—	—
Juni — Juin	—	—	52	52	1
Juli — Juillet					
August — Août					
Sept. — Sept.					
Okt. — Oct.					
Nov. — Nov.					
Dez. — Déc.					
Jan. — Juni	—	2 630	1 207	3 837	10
Janv. — Juin					

**Gesamtauszahlungen für Todesfälle und Abläufe von Versicherungsindemnitäten der schweiz. Lebensversicherungsgesellschaften**

**Indemnités payées en cas de décès par les Sociétés suisses d'assurances sur la vie et polices arrivées à terme**

in Millionen Franken — en millions de francs

26

Quartal Trimestre	1936	1937	1938	1939	1940
1	2	3	4	5	6
I	24,7	26,8	27,4	31,7	29,9
II	18,1	22,7	20,0	23,1	22,8
III	16,3	17,9	20,0	20,8	19,6
IV	22,3	11,8	25,1	22,2	20,2
Jahr — Année	81,4	79,2	92,5	97,8	92,5
Mit Einschluss der Rentenzahlungen Y compris les paie- ments des rentes	103,6	112,8	124,4	130,6	132,0
	1941	1942	1943	1944	1945
I	7	8	9	10	11
	33,6	27,7	29,4	36,8	39,2
II	22,8	24,9	29,7	34,3	
III	20,7	23,7	29,6	30,3	
IV	25,5	28,1	36,9		
Jahr — Année	102,6	104,4	125,6		
Mit Einschluss der Rentenzahlungen Y compris les paie- ments des rentes	141,8	143,7			

**Beanspruchung des Kapitalmarktes durch Emissionen — Argent frais prélevé par voie d'émissions sur le marché des capitaux**

in Millionen Franken — en millions de francs

Jahr Année	I	II	III	IV	V	VI	VII	VIII	IX	X	XI	XII	Total	
													Jahr Année	I.—.VI.
<b>1. Inländische Obligationenanleihen — Emprunts obligations suisses</b>														
a) Emissionswert — Valeur d'émission														
1	2	3	4	5	6	7	8	9	10	11	12	13	14	15
1941	1,0	70,4	73,9	72,3	572,3	31,3	1,8	65,0	67,8	42,3	611,4	13,9	1 623,2	217,6
1942	31,8	490,9	36,4	22,4	27,6	617,7	49,5	21,6	85,4	48,3	15,5	46,6	1 493,7	581,5
1943	56,6	65,1	495,8	0,3	1,0	56,8	—	37,3	67,2	544,6	30,8	0,1	1 355,6	617,8
1944	1,7	47,4	996,0	—	14,8	82,5	0,5	0,6	29,1	715,2	17,9	8,5	1 914,2	1 045,1
1945	3,6	4,2	0,2	2,2	17,6	989,7	—	—	—	—	—	—	—	1 017,5
b) Konversionen — Conversions														
1941	0,8	71,0	60,3	29,6	184,9	31,4	0,3	61,5	51,4	36,9	171,0	11,0	710,1	161,7
1942	24,6	483,0	29,8	9,6	16,3	30,2	44,6	21,5	69,8	48,0	8,6	12,0	798,0	547,0
1943	23,1	60,6	5,8	0,3	0,4	44,2	—	37,5	59,6	1,2	30,9	0,1	263,7	89,8
1944	1,7	43,5	299,5	—	14,8	79,6	—	0,3	28,6	155,0	16,0	8,0	647,0	344,7
1945	3,6	4,2	—	2,0	17,5	199,5	—	—	—	—	—	—	—	266,8
c) Neubeanspruchung des Marktes — Argent frais demandé au marché														
1941	0,2	—0,6	13,6	42,7	387,4	—0,1	1,3	3,5	16,4	5,4	440,4	2,9	913,1	55,9
1942	7,2	7,9	6,6	12,8	11,3	587,5	4,9	0,1	15,6	0,3	6,9	34,6	695,7	34,5
1943	33,5	4,5	490,0	—	0,6	12,6	—	—0,2	7,6	543,4	—0,1	—	1091,9	528,0
1944	—	3,9	696,5	—	—	2,9	0,5	0,3	0,5	560,2	1,9	0,5	1267,2	700,4
1945	—	—	0,2	0,2	0,1	790,2	—	—	—	—	—	—	—	790,7
<b>2. Inländische Aktienemissionen — Emissions d'actions suisses</b>														
1941	—	—	—	—	4,6	—	—	—	—	8,2	6,0	2,8	21,6	—
1942	0,6	4,0	1,8	—	0,2	0,5	1,8	0,1	0,1	0,1	—	4,3	13,5	6,4
1943	1,2	0,5	0,5	21,0	0,6	0,7	0,1	—	1,4	0,2	—	—	26,2	23,2
1944	—	0,3	—	1,0	—	5,6	0,9	0,3	0,3	2,0	—	0,6	11,1	1,3
1945	1,0	—	2,5	—	0,3	4,6	—	—	—	—	—	—	—	8,4

**27a**
**Rückzahlungen an den Kapitalmarkt — Remboursements au marché des capitaux**

in Millionen Franken — en millions de francs

Jahr Année	I	II	III	IV	V	VI	VII	VIII	IX	X	XI	XII	Total	
													Jahr Année	I.—.VI.
<b>1. Inländische Obligationenanleihen — Emprunts obligations suisses</b>														
1	2	3	4	5	6	7	8	9	10	11	12	13	14	15
1941	1,4	—	3,4	48,0	2,3	38,0	18,0	15,6	15,3	11,7	14,1	13,4	181,2	52,6
1942	9,1	0,6	16,4	78,6	1,5	24,7	16,5	25,2	20,3	5,5	46,0	20,8	265,2	104,7
1943	7,1	—	35,1	70,0	2,6	18,1	1,5	0,7	13,9	9,4	5,3	15,8	179,5	112,2
1944	3,2	1,3	9,3	47,1	2,7	22,0	5,3	4,4	25,1	8,1	4,4	5,6	138,5	60,9
1945	4,4	5,6	10,3	52,8	11,2	2,6	—	—	—	—	—	—	—	86,9
<b>2. Inländische Aktien — Actions suisses</b>														
1941	1,8	0,8	3,3	1,4	1,0	3,9	1,4	2,9	1,5	2,3	3,2	4,1	27,6	7,3
1942	1,7	0,6	1,4	1,3	16,0	1,3	2,5	1,0	0,1	0,1	1,2	1,4	28,6	5,0
1943	0,3	0,1	0,5	—	—	1,3	0,2	2,4	—	0,3	0,2	0,3	5,6	0,9
1944	—	0,2	—	—	0,1	—	—	—	0,5	1,2	0,3	0,3	4,6	0,2
1945	0,5	—	1,6	1,7	—	0,1	—	—	—	—	—	—	—	3,9

**27b**

Schweizerischer Postcheck- und Giroverkehr — Mouvement des comptes de chèques et de virements postaux suisses

Beträge in Millionen Franken — montants en millions de francs

28

A. Anzahl der Konti und Gesamtumsatz — Nombre de comptes de l'administration postale et mouvement total											
Monat	Anzahl der — Nombre de				Gesamtumsatz			Davon Umsatz unter Vermeidung von Barzahlungen			Mois
	Rechnungsinhaber		Konten der Postverwaltung		Mouvement total			Virements sans mouvements d'espèces			
	1944	1945	1944	1945	1943	1944	1945	1943	1944	1945	
1	2	3	4	5	6	7	8	9	10	11	12
Januar .....	159 871	168 707	258	235	5 121	5 509	5 864	4 269	4 576	4 848	Janvier
Februar ....	160 522	169 531	259	234	4 332	4 753	4 881	3 585	3 930	4 007	Février
März .....	161 318	170 422	240	233	4 706	4 872	5 177	3 865	3 981	4 193	Mars
April .....	162 098	171 269	236	232	4 393	4 722	4 954	3 562	3 865	4 002	Avril
Mai .....	162 966	172 098	236	231	4 709	4 993	5 407	3 860	4 056	4 057	Mai
Juni .....	163 705	172 937	235	230	4 555	5 158	5 504	3 710	4 210	4 488	Juin
Juli .....	164 470		233		5 033	5 247		4 116	4 284		Juillet
August .....	165 181		235		4 396	4 954		3 584	4 065		Août
September ..	165 774		236		4 464	4 888		3 622	3 971		Septembre
Oktober ....	166 393		235		4 897	5 043		3 978	4 078		Octobre
November ..	167 098		235		5 003	5 463		4 047	4 465		Novembre
Dezember ..	167 783		235		5 797	6 155		4 625	4 926		Décembre
Jahr .....	.	.	.	.	57 406	61 757		46 823	50 407		Année
Jan.-Juni ..	.	.	.	.	27 816	30 007	31 787	22 851	24 618	25 595	Janv.-Juin

B. Gliederung des Umsatzes und Anlage der Postcheckgelder  
 Repartition du mouvement et placement des fonds du service des comptes de chèques postaux

Jahr Jahresende und Monat	Barverkehr		Giroverkehr — Virements			Anlage der Postcheckgelder				Guthaben der Rech- nungsinhaber Avoir des titulaires d.comptes (Kol. 19-22)	Année fin d'année et mois
	Mouvement en espèces		sans mouvements d'espèces			Placements de fonds					
	Einzah- lungen Verse- ments	Auszah- lungen Paie- ments	Schweiz Suisse	Ausland Etranger	Ausgleich mit National- bank Règle- ment avec la Banque nationale	Obliga- tionen Obliga- tions	Guthaben b. Eidg. Finanz- dept. Avoir auprès du Dép. féd. d.finances	Darlehen an Tel- Verwaltg. Prêts à l'Adm. d. Télé- phones	Kassen- bestände Caisse		
13	14	15	16	17	18	19	20	21	22	23	24
1942 .....	6 095	3 626	41 221	32	2 358	295	329	95	48	767	1942
1943 .....	6 593	3 990	44 268	26	2 529	291	388	95	41	815	1943
1944 .....	7 032	4 315	47 779	20	2 611	343	478	35	54	910	1944
1945											1945
Januar .....	649,9	365,5	4 536,1	1,1	311,0	342,8	437,7	35,0	66,3	881,8	Janvier
Februar ....	539,6	333,9	3 773,6	0,8	233,0	342,7	412,4	33,0	66,7	854,8	Février
März .....	617,0	367,3	3 968,7	1,1	223,3	341,5	435,7	26,0	77,6	880,8	Mars
April .....	612,2	339,4	3 750,8	1,8	251,3	341,5	465,2	19,0	76,3	902,0	Avril
Mai .....	634,3	350,7	4 125,7	0,1	295,9	341,5	472,0	19,0	57,9	890,4	Mai
Juni .....	639,7	376,6	4 204,2	0,1	283,6	375,8	402,0	36,0	55,1	868,9	Juin
Juli .....											Juillet
August .....											Août
September ..											Septembre
Oktober ....											Octobre
November ..											Novembre
Dezember ..											Décembre
Jan.-Juni ..	3 692,7	2 133,4	24 359,1	5,0	1 598,1	—	—	—	—	—	Janv.-Juin

**Giroverkehr der Schweizerischen Nationalbank — Virements de la Banque nationale suisse**  
in Millionen Franken — en millions de francs

**29**

Monat	Gesamtumsatz — Mouvement total					Davon Umsatz unter Vermeidung von Barzahlungen Virements sans mouvements d'espèces					Mois
	1941	1942	1943	1944	1945	1941	1942	1943	1944	1945	
1	2	3	4	5	6	7	8	9	10	11	12
Januar . .	2 809	2 773	2 763	3 047	2 807	2 597	2 571	2 556	2 826	2 574	Janvier
Februar . .	2 074	2 619	2 823	2 263	2 229	1 905	2 440	2 617	2 050	1 967	Février
März . . .	2 429	2 871	3 660	2 836	2 439	2 239	2 661	3 407	2 580	2 135	Mars
April . . .	2 448	2 627	2 760	3 791	2 697	2 263	2 417	2 529	3 570	2 434	Avril
Mai . . . .	3 427	2 693	2 595	2 750	2 661	3 223	2 459	2 350	2 511	2 385	Mai
Juni . . . .	2 719	3 931	2 605	2 778	4 331	2 535	3 689	2 362	2 504	4 037	Juin
Juli . . . .	2 697	3 006	2 837	2 647		2 477	2 758	2 577	2 411		Juillet
August . .	2 252	2 698	2 368	2 157		2 071	2 479	2 154	1 937		Août
September .	2 334	2 952	2 569	2 326		2 101	2 694	2 287	2 041		Septembre
Oktober . .	2 955	2 997	3 920	2 567		2 715	2 716	3 664	2 305		Octobre
November .	3 623	2 874	2 659	3 388		3 384	2 601	2 389	3 109		Novembre
Dezember .	3 179	3 593	3 217	3 025		2 843	3 221	2 839	2 599		Décembre
Jahr . . .	32 946	35 634	34 776	33 575		30 353	32 706	31 731	30 443		Année
Jan.- Juni .	15 906	17 514	17 206	17 465	17 164	14 762	16 237	15 821	16 041	15 532	Janv.- Juin

**Umsätze der schweizerischen Abrechnungsstellen — Mouvement des chambres de compensation en Suisse**

**30**

Monat	Stück — Nombre					Betrag in Millionen Franken Montant en millions de francs					Mols
	1941	1942	1943	1944	1945	1941	1942	1943	1944	1945	
1	2	3	4	5	6	7	8	9	10	11	12
Januar . .	31 174	31 283	27 420	28 686	28 306	148,1	162,9	149,3	143,0	128,7	Janvier
Februar . .	27 135	28 085	27 513	26 556	24 734	113,4	131,3	158,8	127,9	117,9	Février
März . . .	30 425	30 575	32 534	28 282	25 561	139,0	159,0	176,6	150,9	133,6	Mars
April . . .	30 003	30 382	29 082	25 198	28 309	145,4	159,7	146,9	152,2	137,3	Avril
Mai . . . .	31 613	29 408	30 398	29 572	28 289	165,2	151,2	160,7	144,9	145,1	Mai
Juni . . . .	28 625	32 705	28 971	28 788	28 988	136,3	185,9	155,1	148,3	174,4	Juin
Juli . . . .	30 691	31 945	30 622	28 460		153,0	180,9	165,9	152,1		Juillet
August . .	26 823	30 174	26 459	26 179		137,0	156,5	147,1	126,2		Août
September .	31 565	30 563	27 255	25 337		145,3	156,8	144,0	118,1		Septembre
Oktober . .	32 671	33 073	27 452	26 668		181,4	194,5	156,4	124,1		Octobre
November .	29 576	30 473	29 309	27 524		160,6	171,9	158,0	142,9		Novembre
Dezember .	33 934	33 371	30 849	28 081		166,9	200,2	158,7	130,5		Décembre
Jahr . . .	364 235	372 037	347 864	329 331		1 791,6	2 010,8	1 877,5	1 661,1		Année
Jan.- Juni .	178 975	182 438	175 918	167 082	164 187	847,4	950,0	947,4	867,2	837,0	Janv.- Juin

Abrechnungsstellen	Stück — Nombre					Betrag in Millionen Franken Montant en millions de francs					Chambres de compensation
	1944		1945			1944		1945			
	Januar-Juni Janv.-Juin	April Avril	Mai Mai	Juni Juin	Januar-Juni Janv.-Juin	Januar-Juni Janv.-Juin	April Avril	Mai Mai	Juni Juin	Januar-Juni Janv.-Juin	
13	14	15	16	17	18	19	20	21	22	23	24
Basel . . . . .	22 803	3 751	4 025	4 037	22 735	179,8	28,9	31,2	45,0	177,9	Bâle
Bern . . . . .	16 505	2 797	2 757	2 843	16 076	81,8	10,5	12,2	13,1	78,3	Berne
La Chaux-de-Fonds	3 926	577	579	681	3 373	12,8	1,4	2,1	2,1	9,8	La Chaux-de-Fonds
Genf . . . . .	29 493	5 178	5 165	5 115	29 077	134,7	22,3	23,6	28,8	127,8	Genève
Lausanne . . . . .	26 238	4 986	4 917	4 931	28 656	103,8	19,1	19,8	18,9	107,6	Lausanne
Neuenburg . . . . .	2 973	671	661	661	3 642	11,8	1,6	2,5	2,3	11,8	Neuchâtel
St. Gallen . . . . .	9 123	1 543	1 533	1 590	9 252	37,6	5,8	6,2	6,5	35,2	St-Gall
Zürich . . . . .	56 021	8 806	8 652	9 130	51 376	313,9	47,7	47,5	57,7	288,6	Zurich
Total	167 082	28 309	28 289	28 988	164 187	867,2	137,3	145,1	174,4	837,0	Total

**Betriebsergebnisse der Schweizerischen Bundesbahnen<sup>1)</sup> — Résultats d'exploitation des chemins de fer fédéraux<sup>1)</sup>**  
in Tausend Franken — en milliers de francs

31

Monat	1943	1944	1945	1943	1944	1945	1943	1944	1945	Mois
	Einnahmen aus d. Personenverkehr Recettes de transport des voyageurs			Einnahmen aus dem Güterverkehr Recettes de transport des marchandises			Total der Transporteinnahmen Total des recettes de transport			
1	2	3	4	5	6	7	8	9	10	11
Januar ....	13 990	16 443	18 866	22 341	20 860	14 313	36 331	37 303	33 179	Janvier
Februar ...	13 080	14 626	16 172	21 761	20 787	15 185	34 841	35 413	31 357	Février
März .....	13 948	15 448	16 980	26 656	25 290	16 653	40 604	40 738	33 633	Mars
April .....	16 718	19 602	22 250	22 574	23 897	16 749	39 292	43 499	38 999	Avril
Mai .....	16 518	20 030	21 225	21 680	25 539	17 501	38 198	45 569	38 726	Mai
Juni .....	15 299	16 830		23 815	24 032		39 114	40 862		Juin
Juli .....	18 785	22 474		23 731	21 725		42 516	44 199		Juillet
August ....	19 085	21 998		20 212	21 198		39 297	43 196		Août
September .	16 641	18 035		19 730	19 197		36 371	37 232		Septembre
Oktober ...	17 756	21 819		20 216	21 393		37 972	43 212		Octobre
November .	15 410	16 515		20 888	20 527		36 298	37 042		Novembre
Dezember .	16 456	18 760		24 716	18 512		41 172	37 272		Décembre
Jahr .....	193 686	222 580		268 320	262 957		462 006	485 537		Année
Jan.—Mai .	74 254	86 149	95 493	115 012	116 373	80 401	189 266	202 522	175 894	Janv.—Mai
	Betriebseinnahmen Recettes d'exploitation			Betriebsausgaben <sup>2)</sup> Dépenses d'exploitation <sup>2)</sup>			Betriebsüberschuss Excédent d'exploitation			
Januar ....	38 203	38 806	34 024	21 652	23 670	25 260	16 551	15 136	8 764	Janvier
Februar ...	36 346	37 582	33 543	21 756	24 610	25 663	14 590	12 972	7 880	Février
März .....	41 061	41 384	34 418	23 546	26 187	27 099	17 515	15 197	7 319	Mars
April .....	41 976	45 689	41 089	23 500	26 086	27 437	18 476	19 603	13 652	Avril
Mai .....	38 648	47 250	40 160	24 209	26 226	28 025	14 439	21 024	12 135	Mai
Juni .....	39 539	41 703		25 795	28 770		13 744	12 933		Juin
Juli .....	44 987	46 426		25 409	27 439		19 578	18 987		Juillet
August ....	39 712	44 809		25 759	27 556		13 953	17 253		Août
September .	36 864	37 727		26 059	27 791		10 805	9 936		Septembre
Oktober ...	40 280	45 355		31 378	32 481		8 902	12 874		Octobre
November .	36 763	38 379		25 010	27 193		11 753	11 186		Novembre
Dezember .	44 823	39 567		29 259	32 868		15 564	6 699		Décembre
Jahr .....	479 202	504 677		303 332	330 877		175 870	173 800		Année
Jan.—Mai .	196 234	210 711	183 234	114 663	126 779	133 484	81 571	83 932	49 750	Jan.—Mai

<sup>1)</sup> Die Ergebnisse der drei letzten Monate sind nicht endgültig. — Les résultats des trois derniers mois ne sont pas définitifs.

<sup>2)</sup> Unter Ausschluss der Ausgaben zu Lasten der Spezialfonds. — A l'exclusion des dépenses à la charge des fonds spéciaux.

**Bruttoerträge eidgenössischer Steuern — Rendement brut des impôts fédéraux**  
in Millionen Franken — en millions de francs

32

Steuern	Gesamter Rohertrag Produit brut				Anteil des Bundes Part de la Confédération				Impôts fédéraux
	1941	1942	1943	1944	1941	1942	1943	1944	
1	2	3	4	5	6	7	8	9	10
Stempelabgaben .....	73,1	71,6	71,5	71,0	58,5	57,3	57,3	56,8	Droits de timbre
Krisenabgabe und neue ausserord. Kriegssteuer .	50,0	13,3	4,7	1,9	30,0	8,0	2,8	1,2	Impôt de crise et nouvel impôt de guerre extraord.
Allgemeine Wehrsteuer ...	0,0	84,9	147,6	204,5	0,0	57,3	100,8	142,8	Impôt gén. de défense nat.
Wehrsteuer an der Quelle.	37,4	39,0	38,6	35,9	28,1	31,2	30,9	20,8	Impôt de défense nationale prélevé à la source
Wehropfer .....	425,8	138,7	24,0	7,8	383,3	124,8	21,6	7,0	Sacrifice pour la défense nat.
Auswandererwehrbeitrag .	0,7	1,3	0,8	0,2	0,5	0,8	0,5	0,1	Impôt sur les émigrants
Kriegsgewinnsteuer .....	38,6	88,2	94,9	81,9	27,9	63,5	68,4	59,1	Impôt s. les bénéf. de guerre
Warenumsatzsteuer .....	6,9	133,7	200,5	247,7	6,9	133,7	200,5	247,7	Impôt sur le chiffre d'affaires
Luxussteuer .....	—	0,5	8,1	9,3	—	0,5	8,1	9,3	Impôt sur le luxe
Ausgleichsteuer .....	2,2	4,3	5,8	5,8	2,2	4,3	5,8	5,8	Impôt compensatoire
Verrechnungssteuer .....	—	—	—	99,1	—	—	—	15,0	Impôt anticipé
Total .....	634,7	575,5	596,5	765,1	537,4	481,4	496,7	565,6	Total

**Rohrertrag der Stempelabgaben**  
**Rendement brut des droits de timbre**  
in Tausend Franken — en milliers de francs

Monat - Mois	1942	1943	1944	1945
1	2	3	4	5
Jan. - Janv.	4 965	5 714	4 073	5 666
Febr. - Févr.	3 153	3 100	3 856	3 152
März - Mars	7 149	6 304	5 696	6 068
April - Avril	10 244	10 619	8 915	7 817
Mai - Mai	6 565	5 639	9 267	7 586
Juni - Juin	5 645	6 096	6 326	5 781
Juli - Juillet	9 050	8 376	8 181	
August - Août	4 461	2 009	3 060	
Sept. - Sept.	3 325	3 547	3 193	
Okt. - Oct.	7 113	9 601	6 188	
Nov. - Nov.	3 831	3 741	4 225	
Dez. - Déc.	5 971	6 380	7 862	
Jahr - Année	71 472	71 126	70 842	
Jan.-Juni - Janv.-Juin	37 721	37 472	38 133	36 070

**Gesamteinnahmen der schweiz. Zollverwaltung**  
**Recettes totales de l'Administration des douanes suisses**  
in Tausend Franken — en milliers de francs

Monat - Mois	1942	1943	1944	1945
1	2	3	4	5
Jan. - Janv.	11 202	12 754	8 277	3 970
Febr. - Févr.	10 667	11 674	8 150	1 971
März - Mars	13 008	14 669	8 595	2 625
April - Avril	12 248	12 494	8 803	4 335
Mai - Mai	14 310	14 717	11 230	5 847
Juni - Juin	14 823	9 299	8 052	6 513
Juli - Juillet	12 360	8 365	5 479	
August - Août	12 256	7 397	6 250	
Sept. - Sept.	11 982	7 146	4 465	
Okt. - Oct.	10 436	6 412	4 788	
Nov. - Nov.	10 039	8 409	4 452	
Dez. - Déc.	12 345	8 943	4 568	
Jahr - Année	145 676	122 279	83 109	
Jan.-Juni - Janv.-Juin	76 258	75 607	53 107	25 261
Tabakzölle — Droits sur les tabacs				
Jahr - Année	51 118	54 856	53 741	.

**Spezifikation der Stempelabgaben — Rendement des droits de timbre selon les sources**  
in Tausend Franken — en milliers de francs

Abgabe auf	Ganzes Jahr Année		Juni Juin		Januar- Juni Janvier- Juin		Droit de timbre sur
	1943	1944	1944	1945	1944	1945	
1. Inländischen Obligationen	11 975	14 292	119	205	7 702	2 405	1. Obligations suisses
2. Inländischen Aktien	2 703	2 139	305	264	1 137	1 602	2. Actions suisses
3. Gesellschaften m. beschränkter Haftung, Anteile	66	60	6	8	26	35	3. Parts de sociétés à responsabilité limitée
4. Inländischen genossenschaftlichen Stammanteilen	195	100	9	29	48	107	4. Parts de capital des sociétés coopératives suisses
5. Kommanditbeteiligungen	78	99	11	14	66	73	5. Participat. en commandite
6. Miteigentumszertifikaten	—	—	—	—	5	—	6. Certificats de copropriété
7. Trustzertifikaten	—	—	15	3	38	32	7. Certificats de trust
8. Ausländischen Wertpapieren	23	32	1	8	21	33	8. Titres étrangers
9. Umsatz inländ. Wertpapiere	1 009	1 185	318	77	617	387	9. Négociations de titres suisses
10. Umsatz ausländischer Wertpapiere	699	384	23	54	177	273	10. Négociations de titres étrangers
11. Wechseln und wechselähnlichen Papieren	1 305	1 262	104	99	638	556	11. Effets de change et effets analogues
12. Prämienquittungen	8 247	8 208	1 061	582	3 814	4 238	12. Quittances de primes d'assur.
13. Frachtkunden	3 375	3 466	210	207	1 777	1 726	13. Documents en usage dans les transports
Total 1—13	29 675	31 227	2 182	1 550	16 066	11 467	Total 1—13
14. Coupons von inländischen Obligationen	10 377	10 640	1 742	2 042	10 184	13 581	14. Coupons d'obligations suisses
15. Coupons von inländ. Aktien	9 782	8 586	2 316	2 095	11 232	10 473	15. Coupons d'actions suisses
16. Ertrag von Anteilen von Gesellschaften mit beschränkter Haftung	12	10	—	5	11	17	16. Rendement de parts de sociétés à responsabilité limitée
17. Coupons von inländ. genossenschaftl. Stammanteilen	315	318	72	82	473	438	17. Coup. de parts de capital de sociétés coopératives suisses
18. Miteigentumszertifikaten	—	—	—	—	22	—	18. Certificats de copropriété
19. Trustzertifikaten	—	—	—	—	40	38	19. Certificats de trust
20. Coupons von ausländischen Wertpapieren	160	125	5	6	87	49	20. Coupons de titres étrangers
21. Erhöhungen der Couponsteuer	20 486	19 554	—	—	—	—	21. Augmentation de l'impôt sur coupons
22. Verschiedenes <sup>1)</sup>	284	260	—	—	—	—	22. Divers <sup>1)</sup>
Total 14—22	41 416	39 493	4 135	4 230	22 049	24 596	Total 14—22
23. Bussen	35	122	9	1	18	7	23. Amendes
Total 1—23	71 126	70 842	6 326	5 781	38 133	36 070	Total 1—23

<sup>1)</sup> Abgabe auf über 3- bis 6monatigen Bankguthaben und ihrem Ertrage und Abgabe auf Urkunden über Miteigentumsrechte. — Droit sur avoirs en banque de plus de 3 mois jusqu'à 6 mois et sur leur rendement et droit sur documents concernant des droits de copropriété.

**Finanzen und Steuern des Bundes und der Kantone — Finances et impôts de la Confédération et des Cantons**  
in Tausend Franken — en milliers de francs

**36**

Bund Confédération  Kantone Cantons	Rechnungsabschlüsse — Résultats des comptes d'Etat							Feste Schulden Dettes consolidées  Ende - fin 1944	Einkommens- und Vermögenssteuern (inkl. Gemeindeanteile)  Impôts sur le revenu et la fortune (y compris les parts des communes)	
	Verwaltungsrechnungen Comptes d'administration				Voran- schlag Budgets	Gesamtrechnung (Überschuss) Comptes généraux (excédent)			1943	1944
	1943	1944		1945	1943	1944				
	Überschuss Excédent	Einnahmen Recettes	Ausgaben Dépenses	Überschuss Excédent			Überschuss Excédent			
1	2	3	4	5	6	7	8	9	10	11
Bund: Verwal- tungsrechnung	- 143 590	322 692	530 530	- 207 838	- 174 300	- 1 116 678	- 1 199 126	7 391 737	310 531*	337 221*
a.o. Rechnung.	- 973 087	599 867	1 591 855	- 991 988	- 1 440 000					
Kantone:										
Zürich . . .	4 374	179 301	183 929	- 4 628	- 17 385	7 459	- 2 014	113 193	66 517	67 351
Bern . . . .	900	220 870	220 535	335	- 9 131	3 178		280 342	64 254	72 949
Luzern . . .	- 160 <sup>2)</sup>	20 262	19 138	1 124 <sup>2)</sup>	249 <sup>2)</sup>	- 1 477		74 000	9 792	.
Uri . . . . .	- 166	3 801	3 765	36	- 391	- 137		7 671	429	586
Schwyz . . .	- 566	5 432	6 025	- 593	- 811	- 375		15 179	824	1 036
Obwalden . .	- 94 <sup>3)</sup>	2 419	2 509	- 90	- 226	- 41		4 750	215	205
Nidwalden . .	- 172	2 772	2 985	- 213	- 346	- 193		4 000	190	202
Glarus . . .	50	6 750	6 745	5	- 562	250	291	—	2 951	3 016
Zug . . . . .	- 811 <sup>1)</sup>	5 632	6 547	- 915 <sup>1)</sup>	- 1 256 <sup>1)</sup>	104		6 600	1 558	1 540
Fribourg . .	- 1 490 <sup>4)</sup>	21 575	25 436	- 3 861 <sup>1)</sup>	- 4 758 <sup>1)</sup>	- 206		129 258	4 894	5 601
Solothurn . .	1 207	30 887	30 972	- 85	- 2 394	2 516		65 500	11 042	11 712
Baselstadt . .	- 8 504	74 706	77 757	- 3 051	- 5 987	- 7 338		248 623	37 749	40 482
Baselland . .	34	15 918	16 763	- 845	- 1 897	146		30 000	6 705	6 962
Schaffhausen	60	10 453	11 135	- 682	- 935	171		5 000	4 632	4 625
Appenzell A.-Rh.	- 119	6 886	7 307	- 421	- 887	2	38	8 000	1 323	1 557
Appenzell I.-Rh.	28 <sup>3)</sup>	2 107	2 148	- 41	32	- 78	109	4 056	457	473
St. Gallen . .	4 <sup>3)</sup>	49 009	48 181	828 <sup>3)</sup>	- 1 843	1 108		86 000	15 700	16 772
Graubünden .	- 1 806 <sup>1)</sup>	43 642	45 399	- 1 757 <sup>1)</sup>	- 4 342	- 453		111 173	8 172	10 137
Aargau . . .	36 <sup>4)</sup>	54 927	54 917	10 <sup>4)</sup>	- 848	684	807	41 500	17 658	20 821
Thurgau . . .	18	24 975	24 958	17	- 997	33		37 000	5 845	6 380
Ticino . . .	- 231 <sup>5)</sup>	49 103	48 756	347 <sup>5)</sup>	- 62	- 2 502		87 923	10 244	.
Vaud . . . .	- 2 382 <sup>6)</sup>	71 008	74 083	- 3 075 <sup>1)</sup>	- 8 330 <sup>1)</sup>	1 626	- 2 377	112 849	23 575	24 658
Valais . . . .	- 868 <sup>7)</sup>	27 005	28 237	- 1 232 <sup>7)</sup>	- 1 442	- 129		46 850	6 432	6 522
Neuchâtel . .	- 1 557 <sup>8)</sup>	14 937	16 712	- 1 775 <sup>8)</sup>	- 2 751	2 947		119 700	10 625	10 787
Genève . . .	- 4 318 <sup>9)</sup>	48 411	51 734	- 3 323 <sup>9)</sup>	- 5 805	- 1 694		236 245	25 751	27 632
Kantone, total	- 16 533	992 788	1 016 673	- 23 885	- 73 105	5 601	.	1 875 412	337 534	.

\* Bruttoertrag. Inbegriffen Kantonsanteile u. a.  
Rendement brut, y compris parts des cantons, etc.

<sup>1)</sup> Inbegriffen ausserordentlicher Verkehr.  
Y compris le service extraordinaire.

<sup>2)</sup> Ohne Defizit des Kriegswirtschaftskontos und Überschuss der  
„Sozialen Fürsorge und der Armenkasse“.  
Sans le déficit du compte relatif à l'économie de guerre et l'ex-  
cédent de l'Assistance sociale et de la Bourse des pauvres.

<sup>3)</sup> Ohne Defizit des Kriegswirtschaftskontos.  
Sans le déficit du compte d'économie de guerre.

<sup>4)</sup> Ohne Überschuss der Armenkasse.  
Sans excédent de la Bourse des pauvres.

<sup>5)</sup> Ohne Defizit des Kriegswirtschaftskontos. Inbegriffen Schulden-  
tilgung.  
Sans le déficit du compte de l'économie de guerre. Y compris  
amortissement de dettes.

<sup>6)</sup> Inbegriffen Schuldentilgung. Eidg. Steuern sind teilweise in  
Vermögensrechnung enthalten.  
Y compris amortissement de dettes. Une partie des parts aux  
impôts fédéraux est passée sur le compte capital.

<sup>7)</sup> Inbegriffen Schuldentilgung.  
Y compris amortissement de dettes.

<sup>8)</sup> Inbegriffen Schuldentilgung und Reservestellungen.  
Y compris amortissement de dettes et mises en réserve.

<sup>9)</sup> Inbegriffen Schuldentilgung.  
Y compris amortissement de dettes.



## Finanzlage der Gemeinden — Finances communales

in Tausend Franken — en milliers de francs

**37**

Gemeinden Communes *)	Verwaltungsrechnungen Comptes d'administration				Einkommens- und Vermögenssteuern Impôts sur le revenu et la fortune		Reingewinne industrieller Betriebe Bénéfice net des entre- prises industrielles		Feste Schulden Dettes consolidées	
	1943	1944			1943	1944	1943	1944	1943	1944
	Überschuss Excédent	Einnahmen Recettes	Ausgaben Dépenses	Überschuss Excédent	1943	1944	1943	1944	1943	1944
1	2	3	4	5	6	7	8	9	10	11
Zürich . . .	16			46	62 346		10 083		215 184	
Basel (Kanton) —	8 504	74 706	77 757	— 3 051	37 749	40 482	6 696	6 268	243 659	248 623
Bern . . . . .	25	75 680	75 636	44	18 655	19 809	5 676	5 747	100 783	100 508
Genève . . . .	— 844	28 910	29 593	— 683	10 053	10 592	4 200	4 200	172 398	182 802
Lausanne . . .	— 1 091	19 553	21 743	— 2 190	6 925	7 462	3 523	4 094	82 398	84 016
St. Gallen . . .	—	20 117	20 117	—	8 122	8 962	2 489	2 345	32 054	32 017
Winterthur . .	727			562	10 264		915		25 978	
Luzern . . . . .	— 1 119				6 342		2 095		39 894	
Biel . . . . .	287			495	6 564		1 762		24 163	
Chaux-de-Fonds	3			9	4 562		1 050		31 356	
Fribourg . . .	— 331				2 010		—		12 035	
Neuchâtel . . .	— 799			— 1 122	2 781		829		36 746	
Schaffhausen .	8	9 692	9 688	4	3 704	3 844	424	524	11 500	12 400
Thun . . . . .	32			11	2 473		536		11 838	
Chur . . . . .	91				1 932		561		17 110	
Lugano . . . .	— 19				1 834		955		6 602	
Solothurn . . .	36			24	2 441		330		7 865	
Oltén . . . . .	— 439				2 484		151		2 500	
Köniz . . . . .	2				1 381		56		4 253	
Aarau . . . . .	58	3 573	3 547	26	1 683	1 744	290	300	3 292	3 095
Herisau . . . .	— 26	2 269	2 283	— 14	1 288	1 133	—	—	—	—
Vevey . . . . .	— 187	2 601	2 767	— 166	1 067	1 158	110	113	13 639	13 726
Zug . . . . .	97				1 035		—		2 005	
Le Locle . . . .	—				2 037		295		12 128	
Bellinzona . . .	5	2 137	2 135	2	718	814	262	284	8 550	9 680
Grenchen . . . .	15				2 023		94		3 532	
Yverdon . . . .	— 96				611		137		7 339	
Rorschach . . .	— 13				760		230		2 800	
Uster . . . . .	—				1 224		80		2 578	
Baden . . . . .	— 1	2 043	2 001	42	1 366	1 579	180	180	3 585	3 395
Burgdorf . . . .	2	2 478	2 471	7	1 324	1 364	270	292	3 600	3 600
<b>Total . . . . .</b>	<b>—12 065</b>	.	.	.	<b>207 758</b>	.	<b>44 279</b>	.	<b>1 141 364</b>	.

\*) Gemeinden mit über 10 000 Einwohnern; Reihenfolge nach der Wohnbevölkerung am 1. Dezember 1941.  
Communes de plus de 10 000 habitants, dans l'ordre de population au 1er décembre 1941.

1) Inbegriffen Schuldentilgung von Fr. 1 098 151 und Reservestellung von Fr. 120 000.  
Y compris frs. 1 098 151 d'amortissements et frs. 120 000 de mise en réserve.

**Lohn- und Verdienstersatzordnung — Allocation pour perte de salaire et de gain**  
in Tausend Franken — en milliers de francs

38

Jahr und Quartal	A. Beiträge — Contributions										Année et Trimestre
	Landwirtschaft Agriculture			Gewerbe <sup>1)</sup> Artisanat <sup>1)</sup>			Lohnersatz Perte de salaire			Total	
	Bund Confédéra- tion	Kantone Cantons	Erwerb Travail	Bund Confédéra- tion	Kantone Cantons	Erwerb Travail	Bund Confédéra- tion	Kantone Cantons	Erwerb Travail		
1	2	3	4	5	6	7	8	9	10	11	12
1940	3 622	1 811	3 622	3 693	1 847	5 540	69 951	34 975	104 926	229 987	1940
1941	8 400	4 200	11 833	8 641	4 320	16 675	74 959	37 480	156 356	322 864	1941
1942	4 587	2 294	11 630	6 216	3 107	17 429	41 653	20 827	180 926	288 669	1942
1943	8 748	4 374	12 193	10 156	5 078	18 299	63 201	31 600	197 256	350 905	1943
1944	10 303	5 151	12 078	13 098	6 550	19 480	85 014	42 507	208 729	402 910	1944
1944											1944
I.Quart.	2 375	1 187	2 840	2 272	1 136	4 270	15 009	7 505	51 581	88 175	I.Trim.
II. "	2 057	1 029	2 851	2 669	1 335	4 827	17 555	8 778	51 135	92 236	II. "
III. "	2 265	1 132	2 989	3 556	1 778	5 023	22 486	11 243	51 848	102 320	III. "
IV. "	3 606	1 803	3 230	4 601	2 301	5 102	29 964	14 981	52 579	118 167	IV. "
Nachtrag	—	—	168	—	—	258	—	—	1 586	2 012	Correction
1945											1945
I.Quart.	2 559	1 280	2 910	2 847	1 423	4 508	19 101	9 550	54 623	98 801	I.Trim.
II. "											II. "
III. "											III. "
IV. "											IV. "
für Zulagen zur Erleichterung der Arbeitsdienstpflicht en faveur des personnes soumises au service du travail				B. Entschädigungen — Allocations							
	Bund Confédération	Kantone Cantons	Total	Landwirtschaft Agriculture	Gewerbe Artisanat	Lohnersatz Perte de salaire	Total				
	13	14	15	16	17	18	19				
1940	—	—	—	9 628	11 513	149 151	170 292			1940	
1941	—	—	—	13 169	20 422	140 497	174 088			1941	
1942	—	—	—	11 467	18 607	124 886	154 960			1942	
1943	—	—	—	21 866	30 409	189 513	241 788			1943	
1944	4 639	4 638	9 277	25 754	39 219	254 983	319 956			1944	
1944											1944
I.Quart.	—	—	—	5 937	6 791	45 014	57 742			I.Trim.	
II. "	1 093	1 092	2 185	5 142	7 991	52 649	65 782			II. "	
III. "	1 799	1 799	3 598	5 660	10 648	67 443	83 751			III. "	
IV. "	1 747	1 747	3 494	8 730	13 428	88 038	110 196			IV. "	
Nachtrag	—	—	—	285	361	1 839	2 485			Correction	
1945											1945
I.Quart.	994	995	1 989	6 397	8 518	57 289	72 204			I.Trim.	
II. "										II. "	
III. "										III. "	
IV. "										IV. "	

<sup>1)</sup> eingerechnet die Beiträge an die Verdienstausschüttungen für Musikpädagogen — Y compris les contributions aux allocations pour perte de salaire des professeurs de musique.

**Konkurrenzeröffnungen und bestätigte Nachlassverträge im Handelsregister eingetragener Firmen**  
Faillites déclarées et concordats homologués (maisons inscrites au registre du commerce)

39

Monat	Konkurrenzeröffnungen — Faillites déclarées						Bestätigte Nachlassverträge Concordats			Mois
	Total			eingestellte — clôturées			Total			
	1943	1944	1945	1943	1944	1945	1943	1944	1945	
1	2	3	4	5	6	7	8	9	10	11
Januar . . . . .	16	39	27	5	22	8	4	1	8	Janvier
Februar . . . . .	25	32	47	7	13	16	4	5	3	Février
März . . . . .	27	27	34	12	8	16	3	2	3	Mars
April . . . . .	16	30	21	7	12	10	1	4	11	Avril
Mai . . . . .	21	39	32	6	19	15	4	1	7	Mai
Juni . . . . .	22	21		9	7		5	4		Juin
Juli . . . . .	25	42		11	18		6	2		Juillet
August . . . . .	21	27		13	11		4	5		Août
September . . . . .	18	27		7	10		5	4		Septembre
Oktober . . . . .	25	26		9	7		7	7		Octobre
November . . . . .	25	22		9	9		4	6		Novembre
Dezember . . . . .	23	27		14	13		7	4		Décembre
Jahr . . . . .	264	359	—	109	149	—	54	45	—	Année
Januar — Mai . . . . .	105	167	161	37	74	65	16	13	32	Janvier — Mai

Neuerstellte und baubewilligte Wohnungen in Städten — Logements construits et constructions autorisées dans les villes

40

Monat	Neuerstellte Wohnungen Logements construits				Baubewilligte Wohnungen Constructions autorisées				Begutachtete Fabrikbauvorlagen Construction de fabriques, projets acceptés				Mois								
	1942	1943	1944	1945	1942	1943	1944	1945	1942	1943	1944	1945									
1	2	3	4	5	6	7	8	9	10	11	12	13	14								
Jan. ....	57	111	107	80	504	314	196	575	}	}	}	}	Janv.								
Febr. ....	108	97	91	116	204	623	900	657					472	428	348	387	Févr.				
März ....	767	521	865	797	352	416	863	1 166					}	}	}	}	Mars				
April ....	276	206	490	463	270	570	514	698									}	}	}	}	Avril
Mai ....	172	236	175	261	241	447	598	801													522
Juni ....	466	567	661		360	457	961		}	}	}	}	Jun								
Juli ....	188	227	322		421	432	521						}	}	}	}	Juillet				
Aug. ....	80	159	283		380	538	927										497	488	359	Août	
Sept. ....	897	860	1 372		272	899	554		}	}	}	}	Sept.								
Okt. ....	527	627	674		381	463	572						}	}	}	}	Oct.				
Nov. ....	69	216	654		329	509	429										417	437	378	Nov.	
Dez. ....	128	276	234		215	511	672		}	}	}	}	Déc.								
Jahr ....	3 735	4 103	5 928		3 929	6 179	7 707						1908	1814	1445		Année				
Jan. - Mai.	1 380	1 171	1 728	1 717	1 571	2 370	3 071	3 897									Janv. - Mai				

Wertumsätze im Kleinhandel pro Verkaufstag  
Commerce de détail, chiffre d'affaires par jour ouvrable  
Monatsdurchschnitt — Moyenne mensuelle  
1935 = 100

41

Monat - Mois	1942	1943	1944	1945
1	2	3	4	5
Jan. - Janv.	120,9	121,2	153,2	144,2
Febr. - Févr.	127,7	135,3	128,5	154,0
März - Mars	139,8	131,9	141,1	175,3
April - Avril	140,3	149,7	161,2	159,3
Mai - Mai	139,4	130,5	146,6	159,9
Juni - Juin	143,4	140,6	143,0	
Juli - Juillet	120,4	129,0	137,3	
Aug. - Août	112,4	113,4	116,4	
Sept. - Sept.	124,6	131,1	136,9	
Okt. - Oct.	143,3	146,0	148,2	
Nov. - Nov.	153,0	155,8	161,2	
Dez. - Déc.	202,7	204,3	226,0	
Jahr - Année	139,0	140,7	150,0	

Beschäftigungsgrad der Industrie — Activité industrielle

42

Quartalsende Fin de trimestre	1941	1942	1943	1944	1945
Beschäftigungskoeffizient; 150 = gut, 100 = befriedigend, 50 = schlecht, Coefficient d'activité; 150 = bon, 100 = satisfaisant, 50 = mauvais					
I. Quart. - Trim.	120	115	110	103	110
II. „ „	122	116	110	108	
III. „ „	121	114	106	106	
IV. „ „	120	115	105	108	
Index der in gleichen Betrieben Beschäftigten Indice des personnes occupées dans la même entreprise Jahresdurchschnitt 1929 = 100 — Moyenne annuelle 1929 = 100					
I. Quart. - Trim.	81	86	84	80	79
II. „ „	83	86	82	77	
III. „ „	86	86	79	73	
IV. „ „	87	86	83	81	

Beschäftigungsgrad in einzelnen Industrien<sup>1)</sup> — Degré d'occupation dans les différentes industries<sup>1)</sup>

1929 = 100

Jahresdurchschnitt bzw. Quartalsende	Baugewerbe Industrie du bâtiment	Baumwollindustrie Industrie du coton	Seidenindustrie Industrie de la soie	Metallindustrie Industrie métallurgique	Uhrenindustrie Industrie horlogère	Chemische Industrie Industrie chimique	Nahrungsmittelindustrie Industrie des denrées alimentaires	Moyenne annuelle ou fin du trimestre
1	2	3	4	5	6	7	8	9
1943	42	54	47	102	97	114	83	1943
1944	43	50	46	94	87	111	87	1944
1944								1944
I. Quart.	39	53	47	99	92	115	86	I. Trim.
II. „	45	51	44	92	84	110	84	II. „
III. „	45	48	44	85	82	100	87	III. „
IV. „	41	48	47	100	90	120	92	IV. „
1945								1945
I. Quart.	45	47	46	98	92	117	21	I. Trim.

43

<sup>1)</sup> Index der in den gleichen Betrieben Beschäftigten. — Indice des personnes occupées dans la même catégorie d'entreprises.

## Schweizerischer Arbeitsmarkt — Marché suisse du travail

44

Monats- ende	Stellensuchende Demandes d'emploi			Gänzlich Arbeitslose Chômeurs complets			Offene Stellen Offre d'emploi			Fin de mois
	1943	1944	1945	1943	1944	1945	1943	1944	1945	
1	2	3	4	5	6	7	8	9	10	11
Jan.	18 273	16 005	25 233	15 913	13 226	22 692	2 396	2 941	3 236	Janv.
Febr.	11 664	19 468	11 024	9 593	16 985	9 038	4 329	3 532	4 577	Févr.
März	6 992	10 343	6 157	5 221	7 999	4 473	5 840	5 074	5 892	Mars
April	5 931	6 199	4 749	4 208	4 327	3 164	6 437	6 969	6 373	Avril
Mai	5 305	5 395	4 422	3 728	3 633	3 039	7 493	6 486	6 821	Mai
Juni	4 857	4 017	4 415	3 273	2 585	3 053	6 241	5 831	5 922	Juin
Juli	4 400	3 862		3 004	2 424		6 114	4 936		Juillet
August	4 538	4 244		3 094	2 912		4 914	5 280		Août
Sept.	5 244	4 566		3 585	2 979		5 036	4 826		Sept.
Okt.	5 092	5 174		3 479	3 621		4 975	4 075		Oct.
Nov.	8 897	7 775		6 985	6 158		3 190	3 453		Nov.
Dez.	12 958	13 512		10 611	11 551		2 240	2 582		Déc.
Mittel	7 846	8 380		6 058	6 533		4 934	4 665		Moyenne

## Gliederung der Stellensuchenden nach Berufsgruppen — Demandes d'emploi groupées d'après les professions

	Land- wirt- schaft und Gärtneri	Lebens- und Genuss- mittel	Beklei- dung und Reini- gung	Bau- gewerbe	Holz und Glas	Textil- industrie	Metall-, Masch. u. elektr. Industrie	Uhren und Bijouterie	Handel und Ver- waltung	Hotel und Gastwirt- schaft	Ver- schiedene	Total
	Agri- culture et horti- culture	Denrées aliment., boissons, tabac	Habille- ment et toilette	Industrie du bâtiment	Industrie du bois et du verre	Industrie textile	Industrie des mé- taux et des ma- chines et industrie électrique	Hor- logerie et bijouterie	Com- merce et adminis- tration	Hôtellerie	Divers	
	12	13	14	15	16	17	18	19	20	21	22	23
1944												
März	84	189	264	3 879	262	350	1 193	547	1 232	444	1 899	10 343
April	23	163	186	1 099	185	228	967	492	1 161	313	1 382	6 199
Mai	26	161	138	759	140	269	928	453	1 138	298	1 085	5 395
Juni	25	92	164	453	122	125	479	348	896	244	1 069	4 017
Juli	23	61	305	533	90	115	394	320	825	220	976	3 862
August	34	69	299	540	61	125	420	538	859	263	1 036	4 244
Sept.	37	46	164	559	277	386	421	497	906	322	951	4 566
Okt.	49	87	135	985	320	133	394	419	993	426	1 233	5 174
Nov.	66	105	197	2 795	161	223	660	394	1 070	589	1 515	7 775
Dez.	135	209	212	7 193	273	354	1 094	433	1 161	559	1 889	13 512
1945												
Jan.	405	293	513	16 984	420	351	1 725	418	1 159	588	2 377	25 233
Febr.	77	208	306	4 684	311	273	1 319	287	1 146	601	1 812	11 024
März	26	359	155	1 583	150	191	837	213	1 053	404	1 186	6 157
April	26	305	121	608	96	271	594	133	1 038	357	721	4 749
Mai	25	117	123	580	76	182	526	114	1 077	317	1 285	4 422
Juni												4 415

## Durch Arbeitsbeschaffung Beschäftigte — Personnes occupées par la création d'occasions de travail

Art der Arbeit	Juni Juin	Juni Juin	März Mars	April Avril	Mai Mai	Juni Juin	Catégories de travaux
	1943	1944	1945				
24	25	26	27	28	29	30	31
Notstandsarbeiter, Arbeits- dienst und Kursteilnehmer	1 516	1 428	1 278	1 179	1 155	1 198	Employés en vertu d'une action de secours du travail et participants à des cours
Arbeits- und Bewachungs- kompagnien, freiwilliger Militärdienst .....	7 345	4 149	6 636	5 837	5 326	4 875	Compagnies de travail et de surveillance, service mili- taire volontaire

Der Fremdenverkehr nach Fremdegebieten — Mouvement touristique d'après les régions de tourisme

Regionen Régions de tourisme	Monate Mois	Geöffnete Betriebe Entreprises en exploitation	Verfügbare Gastbetten Lits d'hôtes disponibles	Gäste — Nombre d'hôtes			Logiernächte — Nombre de nuitées			Betten- be- setzg. <sup>2)</sup> Taux d'occu- pation des lits <sup>2)</sup>		
				aus der Schweiz domiciliés en Suisse	aus dem Ausland domiciliés à l'étranger	Total	Schweizer- gäste hôtes dom. en Suisse	Gäste aus d. Ausland hôtes dom. à l'étranger	Total		Davon berufs- tätige Dauer- gäste <sup>1)</sup>	
Hotels, Pensionen — Hôtels, pensions												
	1	2	3	4	5	6	7	8	9	10	11	12
Graubünden . .	V. 1944	619	10 494	7 888	115	8 003	23 069	3 413	26 482	4 434	2,8	%
Grisons	III. 1945	661	13 493	20 848	233	21 081	114 389	6 930	121 319	6 982	13,3	
	IV. "	642	10 598	7 953	135	8 088	39 783	5 058	44 841	6 497	5,1	
	V. "	595	10 022	9 761	97	9 858	30 261	4 277	34 538	7 131	3,8	
Berner Oberland	V. 1944	454	9 764	9 879	113	10 012	32 576	1 395	33 971	3 607	4,4	
Oberland bernois	III. 1945	382	8 480	9 034	106	9 140	38 468	792	39 260	3 715	5,2	
	IV. "	391	7 779	6 217	66	6 283	30 195	530	30 725	3 529	4,2	
	V. "	443	9 357	10 714	80	10 794	38 389	596	38 985	3 743	5,1	
Zentralschweiz .	V. 1944	1 001	18 726	32 820	234	33 054	90 655	2 007	92 662	15 678	10,9	
Suisse centrale .	III. 1945	903	14 556	19 735	258	19 993	68 297	2 064	70 361	17 980	8,4	
	IV. "	935	16 679	20 482	180	20 662	73 682	1 845	75 527	17 182	9,3	
	V. "	989	18 939	37 335	230	37 565	105 164	1 816	106 980	19 154	12,8	
Tessin . . . . .	V. 1944	636	10 879	16 560	641	17 201	83 983	12 416	96 399	5 586	26,0	
	III. 1945	609	9 071	17 241	652	17 893	71 362	11 889	83 251	5 870	23,2	
	IV. "	614	10 324	21 989	653	22 642	140 652	12 677	153 329	5 747	44,2	
	V. "	617	10 392	17 395	604	17 999	91 862	11 814	103 676	6 473	28,9	
Wallis . . . . .	V. 1944	223	4 539	6 792	34	6 826	19 149	218	19 367	4 374	4,0	
Valais	III. 1945	217	4 341	7 213	89	7 302	33 634	1 867	35 501	4 812	7,6	
	IV. "	217	4 224	6 118	62	6 180	22 862	991	23 853	4 663	5,3	
	V. "	237	4 529	7 312	47	7 359	21 306	718	22 024	4 991	4,7	
Genfersee . . .	V. 1944	370	11 766	28 678	2 099	30 777	123 793	60 060	183 853	24 221	41,0	
Lac Léman . .	III. 1945	352	10 923	26 335	2 916	29 251	109 638	57 000	166 638	22 315	37,6	
	IV. "	363	11 576	27 519	3 027	30 546	128 408	56 381	184 789	21 932	43,1	
	V. "	366	11 752	31 392	3 143	34 535	130 005	59 044	189 049	26 152	42,6	
Waadtländer	V. 1944	107	2 093	1 649	42	1 691	8 120	706	8 826	663	6,5	
Oberland . .	III. 1945	103	1 845	2 172	58	2 230	9 541	1 194	10 735	913	8,4	
Alpes vaudoises	IV. "	101	1 767	1 456	39	1 495	6 750	773	7 523	678	6,0	
	V. "	98	1 836	1 852	62	1 914	9 444	724	10 168	845	7,8	
Jura . . . . .	V. 1944	541	6 751	17 866	297	18 163	46 783	1 421	48 204	13 793	19,3	
	III. 1945	518	6 409	14 605	219	14 824	40 015	968	40 983	13 378	16,8	
	IV. "	526	6 643	17 418	258	17 676	47 182	1 138	48 320	15 496	20,6	
	V. "	530	6 704	18 043	311	18 354	52 127	1 306	53 433	16 594	22,0	
Ostschweiz . .	V. 1944	1 119	13 844	18 032	347	18 379	57 061	1 557	58 618	10 669	11,6	
Suisse orientale	III. 1945	1 062	12 886	15 212	208	15 420	57 103	812	57 915	14 730	11,5	
	IV. "	1 076	13 063	13 900	386	14 286	55 731	1 989	57 720	15 074	11,8	
	V. "	1 109	14 177	21 469	214	21 683	78 093	1 521	79 614	16 975	15,7	
Mittelland (Nord-Ost <sup>3)</sup> )	V. 1944	542	12 325	40 151	1 335	41 486	134 105	8 041	142 146	23 988	36,5	
Plateau	III. 1945	514	11 091	39 481	1 185	40 666	122 623	10 301	132 924	26 230	34,4	
(Nord-Est) <sup>3)</sup>	IV. "	523	11 682	52 176	1 059	53 235	156 550	9 907	166 457	25 323	44,6	
	V. "	531	12 169	42 530	889	43 419	147 189	9 263	156 452	26 251	40,5	
Mittelland-West <sup>4)</sup> )	V. 1944	433	7 097	23 156	779	23 935	55 434	5 399	60 833	8 101	25,0	
Plateau(Ouest) <sup>4)</sup>	III. 1945	437	6 664	20 522	801	21 323	53 289	5 755	59 044	9 978	23,8	
	IV. "	441	6 795	21 923	941	22 864	59 139	5 205	64 344	10 684	26,9	
	V. "	449	7 157	23 212	980	24 192	67 880	6 225	74 105	10 857	30,0	
Total Schweiz .	V. 1944	6 045	108 278	203 471	6 056	209 527	674 728	96 749	772 371	115 114	14,4	
Total Suisse	III. 1945	5 758	99 759	192 398	6 725	199 123	718 359	99 572	817 931	126 903	15,5	
	IV. "	5 829	101 130	197 151	6 806	203 957	760 934	96 494	857 428	126 805	16,8	
	V. "	5 964	107 034	221 015	6 657	227 672	771 720	97 304	869 024	139 166	16,4	
Sanatorien, Kuranstalten — Sanatoria, établissements de cure												
Graubünden . .	V. 1945	45	3 808	554	100	654	70 994	29 638	100 632	124	79,2	
Alpes Vaudoises	V. "	58	3 105	447	142	589	59 231	21 684	80 915	62	79,1	
Wallis . . . . .	V. "	10	587	105	13	118	14 686	2 366	17 052	—	80,1	
Übrige . . . . .	V. "	30	2 813	1 993	33	2 026	58 215	4 132	62 347	—	66,2	
Total	V. 1945	143	10 313	3 099	288	3 387	203 126	57 820	260 946	186	75,7	

<sup>1)</sup> dont hôtes permanents exerçant une profession.

<sup>2)</sup> nach den vorhandenen Betten. — en pour cent des lits existants.

<sup>3)</sup> Kantone Zürich, Schaffhausen, Aargau, Basel-Stadt. — cantons de Zurich, Schaffhouse, Argovie, Bâle-Ville.

<sup>4)</sup> Bern Mittelland, Waadt Mittelland, Kanton Freiburg. — plateau bernois et vaudois, canton de Fribourg.

**Schweizerischer Fremdenverkehr<sup>1)</sup> — Mouvement touristique en Suisse<sup>1)</sup>**

**46**

Jahre und Monate	Geöffnete Betriebe Entreprises en exploitation	Verfügbare Gastbetten Lits d'hôtes disponibles	Gäste — Nombre d'hôtes			Logiernächte — Nombre de nuitées				Bettenbesetzung <sup>2)</sup> Taux d'occupation des lits <sup>2)</sup>	Années et mois
			aus der Schweiz domiciliés en Suisse	aus dem Ausland domiciliés à l'étranger	Total	Schweizer-gäste hôtes domiciliés en Suisse	Gäste aus dem Ausland hôtes domiciliés à l'étranger	Total	Davon berufstätige Dauergäste dont hôtes permanents exerçant une profess.		
1	2	3	4	5	6	7	8	9	10	11	12
1939	7 266	134 938	1 922 826	1 007 864	2 930 690	7 809 856	5 843 461	13 653 317	—	19,4	1939
1940	6 850	120 897	1 837 300	129 891	1 967 191	8 173 749	1 803 527	9 977 276	—	14,2	1940
1941	7 054	121 167	2 194 045	126 621	2 320 666	9 378 183	1 625 357	11 003 540	—	15,7	1941
1942	6 926	119 805	2 359 813	134 722	2 494 535	9 984 069	1 924 529	11 908 598	—	17,3	1942
1943	6 976	118 783	2 475 231	92 865	2 568 096	11 287 060	1 835 758	13 122 818	1 377 648	19,4	1943
1944	6 128	117 790	2 503 011	74 469	2 577 480	11 886 475	1 918 344	13 804 819	1 374 898	20,5	1944
1944											1944
April ..	5 993	112 214	203 395	6 552	209 947	879 650	166 270	1 045 920	112 421	19,1	Avril
Mai ...	6 177	118 015	206 193	6 371	212 564	844 537	166 097	1 010 634	115 300	17,9	Mai
Juni ...	6 576	131 823	196 891	5 623	202 514	920 865	156 735	1 077 600	111 665	19,7	Juin
Juli ...	6 804	146 196	339 068	7 218	346 286	1 727 244	168 021	1 895 265	114 770	33,4	Juillet
Aug. ...	6 798	146 353	359 465	7 561	367 026	2 020 528	175 025	2 195 553	113 834	38,7	Août
Sept. ...	6 658	133 178	238 453	6 836	245 289	1 070 187	164 631	1 234 818	110 419	22,6	Sept.
Okt. ...	5 943	110 610	183 559	6 111	189 670	809 666	167 736	977 402	116 681	17,3	Oct.
Nov. ...	5 607	98 962	139 865	5 330	145 195	622 207	162 751	784 958	117 360	14,4	Nov.
Dez. ...	5 765	102 467	159 807	5 789	165 596	701 674	169 573	871 247	117 189	15,5	Déc.
1945											1945
Jan. ...	5 745	107 731	155 140	5 443	160 583	891 802	167 093	1 058 895	122 055	18,8	Janv.
Febr. ...	5 758	107 729	161 878	5 688	167 566	852 288	152 452	1 004 740	115 960	19,7	Févr.
März ...	5 898	109 907	195 080	6 992	202 072	914 573	165 871	1 080 444	127 086	19,2	Mars
April ...	5 970	111 269	200 092	7 071	207 163	957 063	153 432	1 110 495	127 001	20,4	Avril
Mai ...	6 107	117 347	224 114	6 945	231 059	974 846	155 124	1 129 970	139 352	20,1	Mai

<sup>1)</sup> in Hotels, Pensionen, Sanatorien und Kuranstalten. — dans les hôtels, pensions, sanatoria et établissements de cure.  
<sup>2)</sup> nach den vorhandenen Betten — en pour cent des lits existants

**Jahresergebnisse der schweizerischen Handelsbilanz<sup>1)</sup> — Résultats annuels de la balance commerciale Suisse<sup>1)</sup>**

Beträge in Millionen Franken — Montants en millions de francs

**47**

Jahr Année	Einfuhr Importation	Ausfuhr Exportation	Einfuhr- überschuss Excédent d'importation	Jahr Année	Einfuhr Importation	Ausfuhr Exportation	Einfuhr- überschuss Excédent d'importation	Jahr Année	Einfuhr Importation	Ausfuhr Exportation	Einfuhr- überschuss Excédent d'importation	
												Betrag — Montant
1	2	3	4	5	6	7	8	9	10	11	12	13
1913	1 920	1 376	544	1924	2 504	2 009	495	1935	7 575	1 283	795	488
1914	1 478	1 187	291	1925	2 634	2 030	604	1936	7 249	1 266	882	384
1915	1 680	1 670	10	1926	2 415	1 826	589	1937	7 985	1 807	1 286	521
1916	2 378	2 448	— 70	1927	2 547	2 018	529	1938	7 485	1 607	1 317	290
1917	2 405	2 323	82	1928	2 719	2 133	586	1939	8 772	1 889	1 298	592
1918	2 401	1 963	438	1929	2 731	2 098	633	1940	6 220	1 854	1 316	538
1919	3 533	3 298	235	1930	2 563	1 762	801	1941	4 900	2 024	1 463	561
1920	4 243	3 277	966	1931	2 251	1 349	902	1942	4 422	2 049	1 572	477
1921	2 296	1 764	532	1932	1 763	801	962	1943	4 071	1 727	1 629	98
1922	1 914	1 689	225	1933	1 595	853	742	1944	2 680	1 186	1 132	54
1923	2 243	1 717	527	1934	1 434	844	590					

<sup>1)</sup> Von 1913—1920 alle Goldbarren der Ein- und Ausfuhr inbegriffen.  
 Von 1921—1926 Ausfuhr ohne Goldbarren.  
 Seit 1927 nach Abzug des Barrengoldes für Banktransaktionen usw. der Ein- und Ausfuhrseite.  
 Seit 1933 inkl. Veredlungsverkehr.  
 Seit 1935 Ausfuhr ohne Gold für industrielle und gewerbliche Zwecke.  
 De 1913 à 1920 y compris tout l'or en barres de l'importation et de l'exportation.  
 De 1921 à 1926 exportation sans l'or en barres.  
 Dès 1927 après déduction sur les importations et les exportations de l'or en barres pour transactions bancaires, etc.  
 Dès 1933 y compris le trafic de perfectionnement.  
 Dès 1935 exportation sans l'or pour usages industriels.

**Monatsergebnisse des schweizerischen Aussenhandels — Résultats mensuels de la balance commerciale suisse**

Beträge in Millionen Franken — Valeurs en millions de francs

**48**

Monat	Einfuhr — Importation								Ausfuhr — Exportation				Einfuhr-überschuss Excédent d'importation		Mois
	Menge — Quantité 1000 t				Wert — Valeur				Wert — Valeur				1944	1945	
	1942	1943	1944	1945	1942	1943	1944	1945	1942	1943	1944	1945			
1	2	3	4	5	6	7	8	9	10	11	12	13	14	15	16
Jan. ..	305	301	298	38	143,0	156,9	125,4	33,3	96,0	123,1	93,1	29,7	32,3	3,6	Janv.
Febr. .	205	256	259	29	138,0	150,5	116,5	33,7	118,0	110,9	142,8	85,7	-26,3	-52,0	Févr.
März ..	326	292	275	37	180,0	174,3	132,3	31,9	137,4	141,0	113,9	84,4	18,4	-52,5	Mars
April ..	355	330	252	53	186,1	172,2	109,5	48,0	113,7	119,7	107,4	119,1	2,1	-71,1	Avril
Mai ...	496	398	322	54	211,5	184,1	156,4	62,8	126,5	128,9	121,8	141,2	34,6	-78,4	Mai
Juni ..	450	389	306	77	190,8	145,7	112,9	75,5	128,5	156,6	132,0	134,3	-19,1	-58,8	Juin
Juli ...	399	357	261		178,2	134,2	85,4		146,7	167,6	54,1		31,3		Juillet
Aug. ..	381	361	253		178,6	122,3	92,4		108,1	110,2	46,6		45,8		Août
Sept. .	384	338	139		170,9	117,4	78,9		130,5	94,6	78,0		0,9		Sept.
Okt. ..	344	323	107		158,3	113,2	60,3		145,3	110,0	136,9		-76,3		Oct.
Nov. .	317	292	96		143,5	122,5	66,6		141,8	145,0	47,6		19,0		Nov.
Dez. ..	354	334	54		172,4	134,2	50,6		179,0	211,0	58,0		-7,4		Déc.
Jahr ..	4316	3971	2622		2049,3 <sup>1)</sup>	1727,1 <sup>1)</sup>	1185,9 <sup>1)</sup>		1571,7 <sup>1)</sup>	1628,9 <sup>1)</sup>	1131,8 <sup>1)</sup>		54,1 <sup>1)</sup>		Année
Jahr <sup>2)</sup>	4422	4071	2680												Année <sup>2)</sup>
Jan.-Juni	2137	1966	1712	288	1049,3	983,7	753,0	285,2	720,7	780,2	711,0	594,4	42,0	-309,2	Janv. - Juin

<sup>1)</sup> Das Jahresergebnis stimmt mit der Summe der Monatsergebnisse nicht genau überein. — Le total annuel ne correspond pas exactement à la somme des résultats mensuels.

<sup>2)</sup> Mit Einschluss der in Doppelzentner umgerechneten Hektoliter und Stückzahl. — Y compris les hectolitres et le nombre de pièces convertis en quintaux.

**Aussenhandelsindex — Indice du commerce extérieur**

Monatsdurchschnitt 1938 = 100 — Moyenne mensuelle 1938 = 100

**49**

Jahresmittel und Monatsende Moyenne annuelle et fin de mois	Einfuhr Importation				Ausfuhr Exportation	
	Total	Lebensmittel Denrées alimentaires	Rohstoffe Matières premières	Fabrikate Produits fabriqués	Total	Fabrikate Produits fabriqués
1	2	3	4	5	6	7
1938	100	100	100	100	100	100
1942	59,1	58,4	60,2	58,6	74,2	82,6
1943	47,3	46,4	50,9	44,4	62,7	69,5
1944	31,6	31,0	33,9	29,7	40,2	44,1
1944						
März - Mars	41,9	49,7	41,9	36,0	46,0	51,0
April - Avril	35,9	40,3	40,2	28,5	51,0	56,5
Mai - Mai	48,4	68,5	44,2	37,2	53,7	58,8
Juni - Juin	39,5	27,7	49,5	38,6	55,3	62,6
Juli - Juillet	28,7	16,4	40,8	26,4	22,3	24,8
Aug. - Août	30,2	20,7	36,4	31,3	20,5	22,8
Sept. - Sept.	22,6	18,0	22,5	26,0	31,6	33,5
Okt. - Oct.	19,4	11,8	21,3	23,2	54,9	60,8
Nov. - Nov.	20,4	16,7	17,1	26,6	20,0	20,0
Dez. - Déc.	16,4	12,1	13,5	22,4	24,9	25,8
1945						
Jan. - Janv.	10,1	9,7	7,6	12,8	14,5	15,8
Febr. - Févr.	11,2	9,7	7,6	15,9	49,3	55,7
März - Mars	11,4	9,7	7,4	16,7	38,7	43,9
April - Avril	14,0	18,0	11,8	13,2	51,2	57,7
Mai - Mai	18,1	33,9	15,8	8,5	63,6	71,0
Juni - Juin	21,8	37,1	22,3	9,8	62,4	70,5

**Aussenhandelspreisindex**

Indice des prix du commerce extérieur

Preisstand 1938 = 100 — Prix 1938 = 100

**50**

Jahres- und Quartalsmittel Moyenne annuelle et trimestrielle	Einfuhr Importation				Ausfuhr Exportation	
	Total	Lebensmittel Denrées alimentaires	Rohstoffe Matières premières	Fabrikate Produits fabriqués	Total	Fabrikate Produits fabriqués
1	2	3	4	5	6	7
1938	100	100	100	100	100	100
1942	215,9	308,4	212,6	149,5	161,1	158,9
1943	227,3	317,7	218,1	166,2	195,9	194,0
1944	234,1	297,0	238,1	180,1	213,9	212,9
1944						
1. Quartal Trim.	238,4	295,1	240,2	174,5	214,8	212,0
2. Quartal Trim.	228,4	269,1	232,6	182,9	206,0	205,7
3. Quartal Trim.	235,3	337,5	238,1	181,2	219,1	218,9
4. Quartal Trim.	235,9	342,1	247,9	182,2	221,6	221,4
1945						
1. Quartal Trim.	226,2	319,9	274,3	157,4	177,5	176,2
2. Quartal Trim.	257,8	312,0	239,0	170,4	202,8	202,5

Einfuhr wichtiger Waren — Importation de produits importants<sup>1)</sup>

51

Waren	Menge — Quantités in 10 Tonnen — par 10 tonnes				Werte — Valeurs in Mill. Franken — en mill. de francs				Produits
	Juin		Janvier-Juin		Juin		Janvier-Juin		
	1944	1945	1944	1945	1944	1945	1944	1945	
1	2	3	4	5	6	7	8	9	10
<b>Textilstoffe</b>									<b>Matières premières p. l'industrie textile</b>
Rohbaumwolle . . . .	—	135	—	249	—	3,4	—	6,3	Coton brut
Schapperohstoff . . .	—	—	2	2	—	—	0,5	0,4	Schappe
Rohseide . . . . .	0	2	1	8	0,3	3,0	1,7	9,4	Soie écrue
Rohwolle . . . . .	0	45	17	112	0,1	3,8	1,6	8,9	Leine brute
<b>Metallstoffe</b>									<b>Matières premières pour l'industrie métallurgique</b>
Eisenerze . . . . .	253	—	934	676	0,2	—	1,0	0,9	Minerais de fer
Roheisen u. Rohstahl	527	4	2474	11	1,8	0,01	9,9	0,05	Fer et acier bruts
Baueisen . . . . .	323	23	2483	110	2,5	0,3	17,0	1,0	Fer pour la construction
Rohkupfer . . . . .	9	0	43	44	0,3	0,01	1,4	1,4	Cuire brut
Tonerde für Alumi- nium . . . . .	44	134	858	444	0,1	0,5	2,9	1,7	Alumine calcinée pour la fabrication de l'aluminium
<b>Andere industrielle Rohstoffe</b>									<b>Matières premières p. d'autres industries</b>
Bau- und Nutzholz	295	272	2775	415	0,8	0,3	6,8	0,6	Bois de construction et bois d'oeuvre
Rohe Häute u. Felle	0	0	26	5	0,1	0	3,3	0,8	Cuir et peaux bruts
Boden- u. Oberleder	0	1	2	10	0,2	0,1	1,2	1,5	Cuir pour semelles et cuir pour tiges de chaussures
Rohtabak . . . . .	57	53	298	260	2,5	2,8	12,4	13,2	Tabac brut
Braustoffe . . . . .	166	—	1161	70	2,0	—	14,2	1,0	Matières à brasser
Ölfrüchte . . . . .	97	262	2371	649	0,8	3,2	20,8	7,0	Fruits oléagineux
Kakaobohnen . . . .	17	32	882	142	0,2	0,6	11,0	2,1	Fèves de cacao
Töpferton . . . . .	1419	127	6957	1262	0,9	0,03	4,6	0,9	Argile
<b>Betriebsstoffe</b>									<b>Carburants</b>
Kohlen . . . . .	17652	500	91 194	4037	16,2	1,2	84,0	4,4	Charbons
Benzin . . . . .	325	192	1872	701	2,9	1,6	17,6	5,7	Benzine
Heiz- und Gasöl . .	73	25	914	36	0,4	0,1	5,6	0,2	Huile de chauffage et à gaz
Mineralschmieröl . .	68	0	486	58	0,7	0,01	5,5	0,6	Huiles minérales pour graissage
<b>Halbfabrikate und Fabrikate</b>									<b>Produits fabriqués et semi-ouvrés</b>
Maschinen . . . . .	80	30	413	119	3,3	0,9	18,7	5,8	Machines
Instrumente und Apparate . . . . .	11	1	54	26	2,5	0,6	13,1	6,8	Instruments et appareils
Kunstseidengarne . .	4	6	19	52	0,4	0,6	1,8	4,7	Fils de soie artificielle
Seidenstoffe . . . . .	1	1	4	2	0,3	0,1	1,0	0,7	Etoffes de soie
Eisenblech . . . . .	610	41	2402	251	4,4	0,2	20,6	2,0	Tôle de fer
Eisenröhren . . . . .	213	3	909	30	2,4	0,1	10,0	0,5	Tuyaux en fer
<b>Lebens-, Genuss- und Futtermittel</b>									<b>Comestibles et boissons, fourrages</b>
Weizen . . . . .	446	1208	6362	2186	2,3	6,4	31,5	11,3	Troment
Roggen . . . . .	—	130	17	393	—	0,7	0,1	2,0	Seigle
Hafer . . . . .	16	429	1187	682	0,1	2,4	6,8	3,7	Avoine
Gerste . . . . .	73	199	1752	1138	0,4	0,9	12,8	5,7	Orge
Mais . . . . .	80	269	802	819	0,3	1,1	3,5	3,9	Maïs
Rohkaffee . . . . .	64	145	528	479	1,3	3,4	10,8	10,8	Café brut
Tee . . . . .	15	37	19	54	1,0	2,5	1,4	3,7	Thé
Kristallzucker . . . .	257	224	1378	1 158	2,8	2,4	14,8	12,4	Sucre cristallisé
Speiseöl . . . . .	4	13	61	222	0,1	0,3	1,7	4,5	Huile comestible
Schweineschmalz . .	10	48	185	264	0,2	1,0	4,0	5,2	Sein doux
Eipulver . . . . .	8	15	44	72	0,8	1,6	5,6	7,7	Poudre d'oeufs
Faßwein . . . . . hl.	56597	74833	468 658	235 696	4,7	8,3	35,8	25,3	Vin en fûts

<sup>1)</sup> Die ausgewiesenen Mengen- und Wertergebnisse umfassen auch die Einfuhr ab Lager, sowie die früher provisorisch abgefertigten und im betr. Zeitraum definitiv verzollten Waren. — Les quantités et les valeurs exprimées comprennent également les marchandises provenant des ports francs ainsi que les marchandises provisoirement dédouanées qui l'ont été définitivement pendant la période envisagée.



**Ausfuhr der Schweiz nach Warenkategorien — Exportations de la Suisse par catégories de marchandises**

In Millionen Franken — en millions de francs

**52**

Kategorien	1938	1939	1940	1941	1942	1943	1944	Januar bis Juni Janv.— Juin 1945	Catégories
1	2	3	4	5	6	7	8	9	10
Getreide . . . . .	3,0	2,5	3,7	1,9	0,8	0,2	0,2	0,7	Céréales
Früchte und Gemüse . .	6,0	1,6	14,9	16,0	6,8	14,0	15,3	1,9	Fruits et légumes
Kolonialwaren . . . . .	3,1	2,1	1,6	0,7	0,1	0,1	0,1	0,1	Denrées coloniales
Animalische Nahrungs- mittel . . . . .	55,3	55,6	64,2	56,3	6,6	6,4	0,2	1,6	Produits alimentaires de provenance animale
Esswaren, feine . . . . .	7,3	7,4	6,1	4,5	6,8	7,0	4,1	0,8	Comestibles fins
Getränke . . . . .	1,0	1,9	1,8	6,4	4,6	5,9	5,6	1,0	Boissons
Tiere . . . . .	3,2	4,7	14,4	23,8	12,8	9,2	5,6	0,7	Animaux
Tierische Stoffe . . . . .	1,6	2,4	1,5	1,9	0,4	0,3	0,3	0	Matières animales
Düngstoffe . . . . .	3,1	2,6	1,8	1,2	5,6	3,6	1,1	0	Engrais et déchets
Häute und Felle . . . . .	34,7	30,1	12,4	10,2	9,7	7,4	7,0	3,5	Cuirs et peaux
Sämereien, Pflanzen . .	1,3	0,9	0,5	0,5	0,9	0,7	1,4	0,4	Semences, plantes
Holz . . . . .	3,9	3,0	10,3	19,0	30,2	5,2	6,3	19,0	Bois
Faserstoffe, Lumpen . .	5,0	3,8	5,4	4,6	5,1	5,6	4,8	2,5	Matière fibreuse, chiffons
Unbedr. Papiere, Karton und Pappen . . . . .	1,3	1,5	1,4	1,7	2,2	2,6	2,4	3,8	Papier et carton non impr.
Bedruckte Papiere, Kar- ton und Pappen . . . . .	1,3	0,9	0,7	2,4	1,6	0,9	1,0	0,7	Papier et carton impr.
Bücher . . . . .	8,1	7,8	4,8	6,5	10,4	8,6	7,0	2,6	Livres
Buchbinder- und Karton- nagelarbeiten . . . . .	0,7	0,9	0,6	1,0	2,3	0,8	0,7	0,2	Ouvrages de relieur et car- tonnages
Baumwolle . . . . .	109,1	103,3	80,5	91,7	87,5	55,6	38,0	17,8	Coton
Flachs, Hanf, Jute . . . .	3,9	4,8	5,2	3,4	2,3	1,1	1,1	0,4	Lin, chanvre, jute
Seide . . . . .	87,0	85,5	55,8	64,7	87,0	116,7	169,4	49,7	Soie
Wolle . . . . .	18,4	15,2	3,7	0,7	0,5	1,0	0,6	0,1	Laine
Haare aller Art . . . . .	0,1	0,1	0	0	0,1	0,1	0,1	0	Poils de tout genre
Stroh, Rohr, Bast . . . .	10,4	13,6	9,8	8,6	13,2	17,3	13,6	10,3	Paille, jonc, liber
Kautschuk . . . . .	4,9	4,0	2,1	2,4	2,8	4,3	3,9	1,2	Caoutchouc
Konfektion . . . . .	19,7	19,8	10,1	6,8	12,7	13,4	16,1	5,9	Confection
Mineralische Stoffe . . . .	9,7	9,0	7,6	8,2	5,8	5,1	3,6	2,4	Matières minérales
Ton . . . . .	0,4	0,3	0,2	0,1	0,3	0,1	0	0	Argile
Steinzeug . . . . .	0,1	0	0	0	0	0	0	—	Grès
Töpferwaren . . . . .	0,2	0,1	0,1	0,2	0,2	0,1	0,1	0	Poteries
Glas . . . . .	0,7	0,6	0,6	0,7	0,6	0,7	0,4	0,6	Verre
Eisen . . . . .	52,8	54,2	93,4	140,4	175,4	148,3	58,4	9,2	Fer
Kupfer . . . . .	23,2	18,3	20,0	6,3	3,5	1,8	1,5	0,5	Cuivre
Blei . . . . .	0,4	0,3	0,2	0,1	0,1	0,1	0,1	0	Plomb
Zink . . . . .	0,4	0,4	0,3	0,1	0,1	0,1	0,1	0	Zinc
Zinn . . . . .	0,7	0,3	0,1	0	0	0	0	0	Etain
Nickel . . . . .	6,3	4,5	3,4	0,9	0	0,1	0	0	Nickel
Aluminium . . . . .	73,2	69,2	76,9	67,0	63,4	44,4	31,7	2,2	Aluminium
Edle Metalle, ungemünzt	8,6	7,6	5,2	2,2	1,9	2,1	1,9	0,9	Métaux précieux non mon- nayés
Erze und Metalle, andere	0,1	0,4	0,1	0	—	—	—	—	Minerais et mét. divers
Maschinen . . . . .	205,9	200,1	183,8	216,9	267,7	312,3	138,8	81,5	Machines
Fahrzeuge . . . . .	31,0	24,8	21,5	20,7	27,9	35,5	17,9	3,6	Véhicules
Uhren . . . . .	216,0	173,2	184,8	208,8	265,8	320,4	284,7	214,8	Horloges et Montres
Uhrenbestandteile . . . .	25,3	22,5	29,4	21,7	18,9	17,4	18,6	18,5	Pièces détach. d'horlogerie
Instrumente u. Apparate	57,0	69,1	69,4	88,6	141,0	158,2	78,5	35,5	Instrument, appareils
Apotheker- und Drogerie- waren . . . . .	63,6	75,0	76,7	89,1	99,3	101,1	83,3	42,4	Produits pharm. et de drogueries
Chemikalien . . . . .	51,4	71,4	125,2	142,4	98,1	120,3	31,8	5,3	Produits chimiques
Farbwaren . . . . .	84,3	108,4	92,2	100,0	73,5	56,6	58,8	45,2	Couleurs
Technische Fette . . . . .	4,8	5,0	5,3	3,9	4,0	5,1	3,0	1,2	Graisses, huiles
Tabak . . . . .	3,3	3,2	2,7	4,1	5,1	2,2	1,8	0,2	Tabacs
Übrige Waren . . . . .	3,8	3,7	3,3	4,0	4,1	8,9	10,9	5,5	Articles non dénommés ailleurs
<b>Total</b>	<b>1316,6</b>	<b>1297,6</b>	<b>1315,7</b>	<b>1463,3</b>	<b>1571,7</b>	<b>1628,9</b>	<b>1131,8</b>	<b>594,4</b>	<b>Total</b>

**Einfuhr der Schweiz nach Ländern — Importations de la Suisse par pays**  
in Millionen Franken — en millions de francs

53

Land	1938	1939	1940	1941	1942	1943	1944	Januar bis Juni Janv.— Juin 1945	Pays
1	2	3	4	5	6	7	8	9	10
Deutschland . . . . .	373,1	440,4	411,3	656,2	660,3	532,2	433,4	43,8	Allemagne
Österreich . . . . .	33,4	—	—	—	—	—	—	—	Autriche
Frankreich . . . . .	229,2	275,3	138,9	72,1	71,8	56,7	28,2	39,7	France
Elsass-Lothringen . . . . .	—	—	—	3,4	5,5	21,7	23,6	0,2 <sup>1)</sup>	Alsace-Lorraine
Italien . . . . .	116,7	135,2	164,5	244,5	154,4	131,3	28,8	22,4	Italie
Niederlande . . . . .	68,9	138,6	115,9	15,9	15,7	15,7	7,1	2,7	Belgique
Niederlande . . . . .	55,5	70,4	33,4	13,1	12,8	8,3	4,8	0,7	Pays-Bas
Grossbritannien . . . . .	95,0	109,3	88,0	14,3	20,0	3,8	1,2	2,1	Grande-Bretagne
Spanien . . . . .	5,4	6,4	17,5	26,4	61,7	106,4	94,2	19,9	Espagne
Portugal . . . . .	4,5	8,1	11,0	103,1	112,9	56,8	13,3	3,8	Portugal
Dänemark . . . . .	13,8	24,9	21,5	14,3	14,3	24,8	28,4	3,4	Danemark
Norwegen . . . . .	8,3	12,6	5,4	1,9	1,0	0,3	1,4	0	Norvège
Schweden . . . . .	18,5	21,9	37,9	78,7	101,4	123,0	98,9	10,0	Suède
Finnland . . . . .	2,3	2,4	1,5	7,0	5,8	7,8	6,1	0,7	Finlande
Polen . . . . .	25,8	22,0	0,8	0,3	0	0	0,4	0	Pologne
Tschechoslovakei . . . . .	57,2	40,0 <sup>2)</sup>	46,0 <sup>2)</sup>	—	—	—	—	—	Tchécoslovaquie
Slovaquei . . . . .	—	2,4	14,1	38,9	37,4	54,5	56,8	6,7	Slovaquie
Ungarn . . . . .	25,6	34,2	48,5	65,3	67,1	105,5	73,0	3,8	Hongrie
Jugoslawien . . . . .	11,1	19,0	37,6	35,7	0,9	0,4	0,3	—	Yougoslavie
Kroatien . . . . .	—	—	—	—	9,8	14,8	5,7	0,5	Croatie
Griechenland . . . . .	4,8	5,4	3,9	3,3	3,9	1,8	1,5	0,5	Grèce
Bulgarien . . . . .	5,1	5,0	13,2	13,9	15,8	10,8	4,5	1,9	Bulgarie
Rumänien . . . . .	25,0	29,0	42,1	80,2	99,7	103,3	65,4	5,9	Roumanie
Russland . . . . .	29,0	9,1	10,8	50,7	1,7	0,1	0	0	Russie
Türkei . . . . .	6,3	6,7	11,9	52,7	52,6	38,8	30,1	5,2	Turquie
Übriges Europa . . . . .	7,0	11,9	13,4	0,1	0,3	0,2	0,2	0,5	Reste de l'Europe
Europa . . . . .	1221,5	1430,2	1288,7	1591,9	1526,4	1418,4	1007,5	174,0	Europe
Ägypten . . . . .	25,4	32,5	11,9	0,5	2,8	0	0,3	0	Egypte
Südafrikanische Union . . . . .	2,4	1,9	6,7	2,7	3,1	0	0	0,1	Union Sud-Africaine
Übriges Afrika . . . . .	22,2	23,8	27,8	50,4	57,4	29,4	32,1	8,3	Reste de l'Afrique
Afrika . . . . .	50,0	58,0	46,2	53,6	63,3	29,4	32,4	8,4	Afrique
Britisch-Indien . . . . .	23,1	26,3	22,0	10,1	4,0	5,5	1,7	2,3	Inde britannique
Straits Settlements . . . . .	4,1	4,1	3,5	0,8	0	—	0,1	0,2	Straits Settlements
Niederländisch-Indien . . . . .	12,7	19,2	34,0	16,2	4,9	3,8	4,1	1,4	Inde néerlandaise
China . . . . .	7,3	9,0	9,7	12,9	2,9	1,5	0,5	0,2	Chine
Japan . . . . .	12,0	11,8	10,1	10,4	1,7	0,7	0,4	0,1	Japon
Übriges Asien . . . . .	13,5	16,4	32,1	14,2	22,5	4,0	2,5	4,0	Reste de l'Asie
Asien . . . . .	72,7	86,8	102,4	64,6	36,0	15,5	9,3	8,2	Asie
Kanada . . . . .	24,1	30,6	19,5	21,8	13,1	80,2	14,3	9,5	Canada
Vereinigte Staaten . . . . .	125,2	132,7	199,2	151,3	235,2	56,4	21,2	15,3	Etats-Unis
Kuba . . . . .	2,3	7,0	7,9	1,9	2,8	20,9	25,7	6,2	Cuba
Kolumbien . . . . .	1,4	3,7	1,4	0,3	2,5	1,9	2,7	0,1	Colombie
Venezuela . . . . .	0,7	0,4	1,3	0,2	2,7	2,9	1,1	0,8	Vénézuéla
Guyana . . . . .	5,5	7,1	22,8	3,0	1,2	0	0,2	0	Guyane
Brasilien . . . . .	11,8	17,0	14,0	15,9	36,5	32,4	10,7	13,4	Brésil
Uruguay . . . . .	4,2	2,8	13,8	5,3	1,3	1,0	7,9	2,9	Uruguay
Argentinien . . . . .	58,4	78,3	114,7	109,1	112,5	51,9	41,1	40,8	Argentine
Chile . . . . .	6,5	10,5	5,8	1,9	7,9	4,1	0,4	0	Chili
Übriges Amerika . . . . .	11,5	12,4	12,8	3,2	7,9	12,0	11,4	5,6	Reste de l'Amérique
Amerika . . . . .	251,6	302,5	413,0	313,9	423,4	263,7	136,7	94,7	Amérique
Australien . . . . .	11,1	11,9	2,7	0,3	0,2	0,1	0	0	Australie
Total	1606,9	1889,4	1853,6	2024,3	2049,3	1727,1	1185,9	285,2	Total

<sup>1)</sup> I. Quart. 1945 — Ier Trimestre 1945.

<sup>2)</sup> Böhmen und Mähren — Bohême et Moravie.

**Ausfuhr der Schweiz nach Ländern — Exportations de la Suisse par pays**

in Millionen Franken — en millions de francs

**54**

Land	1938	1939	1940	1941	1942	1943	1944	Januar bis Juni Janv.— Juin 1945	Pays
1	2	3	4	5	6	7	8	9	10
Deutschland . . . . .	206,1	191,5	284,8	577,0	655,6	598,4	293,6	10,4	Allemagne
Österreich . . . . .	30,6	—	—	—	—	—	—	—	Autriche
Frankreich . . . . .	121,4	140,1	112,1	91,4	65,9	50,7	23,1	57,2	France
Elsass-Lothringen . . . . .	—	—	—	1,2	1,5	0,8	0,5	0	Alsace-Lorraine
Italien . . . . .	91,2	80,7	141,8	185,6	158,6	93,5	4,9	1,9	Italie
Belgien . . . . .	41,8	38,3	15,1	27,6	15,9	6,4	3,2	5,8	Belgique
Niederlande . . . . .	61,9	78,7	41,5	31,1	20,6	7,1	2,6	1,5	Pays-Bas
Grossbritannien . . . . .	148,1	164,5	94,9	23,0	21,6	35,8	34,0	13,0	Grande-Bretagne
Spanien . . . . .	5,2	5,7	15,2	24,8	38,0	69,6	61,3	52,6	Espagne
Portugal . . . . .	7,8	9,5	10,4	11,4	19,3	34,9	29,8	31,5	Portugal
Dänemark . . . . .	18,8	19,2	13,0	14,1	9,7	17,1	25,6	2,8	Danemark
Norwegen . . . . .	13,3	18,1	10,1	11,0	13,4	7,6	1,8	0	Norvège
Schweden . . . . .	40,6	51,7	67,5	74,8	91,7	107,6	158,8	22,1	Suède
Finnland . . . . .	12,7	10,7	9,5	5,8	7,6	6,6	1,0	0	Finlande
Polen . . . . .	22,5	14,0	0,3	0,7	1,2	0,3	0	—	Pologne
Tschechoslovakei . . . . .	44,0	21,2	30,8 <sup>1)</sup>	—	—	—	—	—	Tchécoslovaquie
Slovaei . . . . .	—	—	3,1	17,4	29,8	40,6	31,7	1,3	Slovaquie
Ungarn . . . . .	15,2	20,6	24,4	28,8	48,0	74,0	35,9	0,1	Hongrie
Jugoslawien . . . . .	10,9	5,9	16,4	2,7	1,0	0	0,1	0	Yougoslavie
Kroatien . . . . .	—	—	—	—	2,7	3,5	1,9	0	Croatie
Griechenland . . . . .	4,3	5,1	4,6	0,2	0	0,2	0	0	Grèce
Bulgarien . . . . .	4,0	4,3	5,5	9,5	14,0	16,6	0,9	0,2	Bulgarie
Rumänien . . . . .	14,0	14,3	11,1	9,0	31,0	54,3	23,2	1,2	Roumanie
Russland . . . . .	10,1	15,8	19,5	14,5	0,2	0	0,2	0,1	Russie
Türkei . . . . .	3,9	2,9	6,6	7,2	13,3	25,4	24,7	8,5	Turquie
Übriges Europa . . . . .	15,2	8,8	8,8	1,1	1,4	2,3	4,7	7,2	Reste de l'Europe
Europa . . . . .	943,6	921,6	947,0	1169,9	1262,0	1253,3	763,5	217,4	Europe
Ägypten . . . . .	14,3	13,2	7,3	8,8	9,2	7,5	3,8	1,9	Egypte
Südatribanische Union . . . . .	14,4	13,1	10,6	10,2	10,1	11,6	7,6	5,1	Union Sud-Africaine
Übriges Afrika . . . . .	12,1	9,2	6,0	12,3	19,9	11,7	8,8	12,9	Reste de l'Afrique
Afrika . . . . .	40,8	35,5	23,9	31,3	39,2	30,8	20,2	19,9	Afrique
Britisch-Indien . . . . .	23,3	26,2	26,6	20,3	19,3	17,9	25,7	26,1	Inde britannique
Straits Settlements . . . . .	3,8	3,9	3,3	2,1	—	—	0	—	Straits Settlements
Niederländisch Indien . . . . .	13,3	13,7	14,5	10,4	0,5	0	0	0,1	Inde néerlandaise
China . . . . .	27,5	12,1	13,0	15,6	0,2	0	0,6	0	Chine
Japan . . . . .	32,9	13,3	14,1	4,5	22,2	3,0	0,3	—	Japon
Übriges Asien . . . . .	18,9	18,1	16,0	7,3	6,3	11,5	45,1	1,3	Reste de l'Asie
Asien . . . . .	119,7	87,3	87,4	60,2	48,5	32,4	71,6	27,5	Asie
Kanada . . . . .	14,7	15,2	15,5	12,5	13,6	19,4	17,0	17,6	Canada
Vereinigte Staaten . . . . .	90,7	129,7	139,9	108,0	102,2	152,8	140,8	164,3	Etats-Unis
Kuba . . . . .	4,2	4,2	3,8	3,4	4,6	7,2	7,5	8,2	Cuba
Kolumbien . . . . .	4,1	6,8	4,7	2,5	3,1	5,2	3,5	5,6	Colombie
Venezuela . . . . .	4,3	4,9	5,0	3,1	5,7	6,9	6,7	7,8	Vénézuéla
Guyana . . . . .	0,7	0,6	0,4	0,3	0,6	0,8	1,3	0,8	Guyane
Brasilien . . . . .	16,6	17,8	21,1	19,4	22,6	28,8	24,0	31,7	Brésil
Uruguay . . . . .	2,4	2,2	4,5	4,2	3,8	6,7	4,5	6,0	Uruguay
Argentinien . . . . .	35,8	32,8	27,8	26,4	39,6	40,1	39,6	49,2	Argentine
Chile . . . . .	2,9	3,9	4,6	3,6	4,8	6,1	4,0	6,2	Chili
Übriges Amerika . . . . .	15,3	16,0	18,5	14,3	16,3	22,8	20,9	27,1	Reste de l'Amérique
Amerika . . . . .	191,7	234,1	245,8	197,7	216,9	296,6	269,8	324,5	Amérique
Australien . . . . .	20,7	19,1	11,6	4,2	5,2	15,8	6,7	5,1	Australie
<b>Total</b>	<b>1316,6</b>	<b>1297,6</b>	<b>1315,7</b>	<b>1463,8</b>	<b>1571,8</b>	<b>1628,9</b>	<b>1131,8</b>	<b>594,4</b>	<b>Total</b>

<sup>1)</sup> Böhmen und Mähren — Bohême et Moravie

## Grosshandelspreise — Prix de gros

Monatsende	Weizen Froment	Kaffee Café	Wolle Laine Qualität Feinheit A/B	Baumwolle Coton	Gummi Caout- chouc	Benzin Benzine mittel- schwer	Kupfer Cuivre	Silber <sup>1)</sup> Argent <sup>1)</sup>	Fin de mois
	per bushel	per engl. lb. loko	per Kilo f. o. b.	per engl. lb. loko	per engl. lb. loko	per Tonne f. o. b.	per engl. lb. loko	per ounce 999/1000 fein Kassa	
	Chicago	New York	Montevideo	New York	London	Constanza	New York	London	
	Cents	Cents	Fr.	Cents	£	Lei	Cents	d	
1 1939 August . . . .	66 <sup>1)</sup>	7,38	.	8,91	8 <sup>3/4</sup> <sup>2)</sup>	3 411 <sup>2)</sup>	—	187 <sup>1/16</sup>	10 1939 Août
1944 November ..	165 <sup>1/2</sup>	13,37 <sup>1/2</sup>	5,22 <sup>1/2</sup>	22,15	18	21 550	17,00	23 <sup>1/2</sup>	1944 Novembre
1945 Januar . . . .	165	13,37 <sup>1/2</sup>	5,22 <sup>1/2</sup>	22,50	18	21 550	17,00	23 <sup>1/2</sup>	1945 Janvier
1944 Dezember . .	161 <sup>5/8</sup>	13,37 <sup>1/2</sup>	5,22 <sup>1/2</sup>	22,16	18	21 550	17,00	25 <sup>1/2</sup>	1944 Février
1945 Februar . . .	163 <sup>7/8</sup>	13,37 <sup>1/2</sup>	5,22 <sup>1/2</sup>	22,43	18	21 550	17,00	25 <sup>1/2</sup>	1945 Mars
1944 März . . . . .	170 <sup>1/4</sup>	13,37 <sup>1/2</sup>	5,22 <sup>1/2</sup>	22,38	18	21 550	17,00	25 <sup>1/2</sup>	1944 Avril
1945 April . . . . .	174 <sup>1/8</sup>	13,37 <sup>1/2</sup>	5,22 <sup>1/2</sup>	23,18	18	30 050	17,00	25 <sup>1/2</sup>	1945 Mai
1944 Mai . . . . .	169	13,37 <sup>1/2</sup>	5,70	23,42	18	30 050	17,00	25 <sup>1/2</sup>	1944 Juin
1945 Juni . . . . .	167 <sup>7/8</sup>	13,37 <sup>1/2</sup>	5,70	23,23	18	30 050	17,00	25 <sup>1/2</sup>	1945 Juli
1944 14. Juli . . . .	166 <sup>7/8</sup>	13,37 <sup>1/2</sup>	5,70	23,49	18	30 050	17,00	25 <sup>1/2</sup>	1944 14. Juillet

<sup>1)</sup> bis Ende 1944 per std. unze (37/40 fein). — jusqu'à fin 1944 pour une once standard (37/40 de fin).

<sup>2)</sup> 31. Juli 1939. — 31 juillet 1939.

## Produzentenpreise landwirtschaftlicher Erzeugnisse in der Schweiz

## Prix des produits agricoles payés à la production en Suisse

Mittel	Preise in Franken — Prix en francs suisses						Index August 1939 = 100 — Indice août 1939 = 100							Moyenne
	Milch Lait	Rindvieh Schlacht- vieh Bovins de boucherie	Schlacht- schweine Porcs de boucherie	Weizen Froment	Eier Oeufs	Speise- kar- toffeln Pommes de terre	Milch Lait	Rindvieh Bovins de boucherie	Schlacht- schweine Porcs de boucherie	Weizen Froment	Eier Oeufs	Speise- kar- toffeln pommes de terre	Total	
	100 kg	100 kg <sup>1)</sup>	100 kg <sup>1)</sup>	100 kg	100 Stk.	100 kg								
1 1939	19,17	127,32	158,84	36,00	15,44	13,00	101	100	106	100	108	78	100	1939
1942	26,17	220,03	296,15	47,00	33,35	20,96	138	172	198	130	234	126	159	1942
1943	27,33	234,73	322,29	50,67	34,79	20,80	144	184	215	141	244	126	168	1943
1944	28,33	255,44	356,21	52,00	34,79	20,85	149	200	238	144	244	126	178	1944
1944														1944
1944 Jan. . .	28,00	246,22	333,80	52,00	34,79	20,07	147	193	223	144	244	121	173	1944 Janv.
1944 Febr. .	28,00	251,75	346,60	52,00	34,79	20,77	147	197	232	144	244	125	175	1944 Févr.
1944 März .	28,00	256,12	358,80	52,00	34,79	21,36	147	200	240	144	244	129	177	1944 Mars
1944 April .	28,00	257,41	359,60	52,00	34,79	21,94	147	201	240	144	244	133	178	1944 Avril
1944 Mai . .	28,00	256,36	359,50	52,00	34,79	21,96	147	201	240	144	244	132	178	1944 Mai
1944 Juni . .	28,00	255,04	359,90	52,00	34,79	21,93	147	200	241	144	244	132	178	1944 Juin
1944 Juli . .	28,00	255,32	360,00	52,00	34,79	26,04	147	200	241	144	244	157	179	1944 Juillet
1944 Aug. . .	28,00	256,98	359,60	52,00	34,79	21,28	147	201	240	144	244	128	178	1944 Août
1944 Sept. . .	28,00	258,58	358,90	52,00	34,79	19,15	147	202	240	144	244	115	177	1944 Sept.
1944 Okt. . .	28,00	259,24	359,30	52,00	34,79	18,52	147	203	240	144	244	112	177	1944 Oct.
1944 Nov. . .	30,00	257,77	359,30	52,00	34,79	18,49	158	202	240	144	244	111	181	1944 Nov.
1944 Dez. . .	30,00	254,44	359,20	52,00	34,79	18,66	158	199	240	144	244	112	180	1944 Déc.
1945														1945
1945 Jan. . .	30,00	253,50	359,40	52,00	34,79	20,12	158	198	240	144	244	121	181	1945 Janv.
1945 Febr. .	30,00	253,66	360,90	52,00	34,79	21,50	158	198	241	144	244	127	181	1945 Févr.
1945 März .	30,00	254,25	360,20	52,00	34,79	21,35	158	199	241	144	244	129	181	1945 Mars
1945 April .	30,00	255,80	359,90	52,00	34,79	21,95	158	200	241	144	244	132	182	1945 Avril
1945 Mai . .	29,00	256,89	360,30	52,00	34,79	22,50	153	201	241	144	244	136	180	1945 Mai
1945 Juni . .	29,00	257,07	369,80	52,00	34,79	22,50	153	201	247	144	244	137	181	1945 Juin

<sup>1)</sup> Lebendgewicht — poids vif.

**Gross- und Kleinhandelsindex vergleichbarer Nahrungsmittelpreise**  
**Mouvements comparés des prix de gros et des prix de détail de divers produits alimentaires**

Monat	Großhandelsindex — Indice des prix de gros Juli - Juillet 1914 = 100						Kleinhandelsindex — Indice des prix de détail Juni - Juin 1914 = 100						Mois
	1940	1941	1942	1943	1944	1945	1940	1941	1942	1943	1944	1945	
	2	3	4	5	6	7	8	9	10	11	12	13	
1	2	3	4	5	6	7	8	9	10	11	12	13	14
Jan.	132	165	200	215	219	222	139	160	191	209	213	216	Janv.
Febr.	134	166	203	215	220	222	139	160	193	210	214	216	Févr.
März	135	169	205	216	222	222	139	161	194	210	215	216	Mars
April	138	175	206	217	222	223	141	167	197	210	215	216	Avril
Mai	137	180	206	216	222	222	143	171	199	211	216	217	Mai
Juni	138	183	206	216	222	223	145	178	199	212	217	218	Juin
Juli	138	187	211	217	223		145	179	203	212	218		Juill.
Aug.	140	188	210	217	222		145	180	202	211	216		Août
Sept.	148	188	209	219	221		149	181	203	212	216		Sept.
Okt.	151	191	211	219	222		152	184	204	213	216		Oct.
Nov.	162	198	214	219	222		156	188	207	213	216		Nov.
Dez.	165	199	215	219	222		157	189	209	213	216		Déc.
Mittel	143	183	208	217	222		146	175	200	211	216		Moyenne

57

**Schweizerischer Grosshandelsindex nach Inland- und Auslandwaren**  
**Indice suisse des prix de gros, marchandises suisses et étrangères**  
 1926/27 = 100

Monat	Inlandwaren Marchandises suisses				Auslandwaren Marchandises étrangères				Total				Mois
	1942	1943	1944	1945	1942	1943	1944	1945	1942	1943	1944	1945	
	2	3	4	5	6	7	8	9	10	11	12	13	
1	2	3	4	5	6	7	8	9	10	11	12	13	14
Jan.	125,1	132,8	138,5	140,2	161,0	172,7	174,2	172,6	140,8	150,2	153,9	154,2	Janv.
Febr.	127,0	133,4	138,9	140,5	163,3	174,4	174,8	172,1	142,9	151,3	154,5	154,2	Févr.
März	127,6	134,0	140,9	140,9	165,4	174,3	174,8	171,6	144,1	151,6	155,5	154,2	Mars
April	129,0	134,7	141,0	141,3	165,8	174,5	174,9	171,8	145,0	152,0	155,7	154,4	Avril
Mai	130,1	135,1	141,2	141,3	166,6	174,4	175,2	171,9	146,0	152,2	155,9	154,5	Mai
Juni	130,8	135,2	141,2	142,2	166,1	174,8	175,2	171,3	146,2	152,3	155,9	154,7	Juin
Juli	132,1	135,4	142,1		168,9	173,8	175,0		148,1	152,0	156,3		Juill.
Aug.	130,6	135,4	141,3		169,4	173,5	175,2		147,5	151,9	156,0		Août
Sept.	130,1	137,5	140,8		170,7	173,8	175,1		147,8	153,1	155,5		Sept.
Okt.	130,1	137,6	140,7		171,3	174,8	174,8		148,0	153,7	155,4		Oct.
Nov.	131,9	137,8	140,5		171,6	174,4	174,0		149,1	153,6	155,0		Nov.
Dez.	132,8	138,2	140,4		172,2	173,5	173,2		149,9	153,5	154,5		Déc.
Mittel	129,8	135,6	140,8		167,7	174,0	174,7		146,3	152,3	155,3		Moyenne

58

**Amtlicher schweizerischer Grosshandelsindex**  
**Indice officiel suisse des prix de gros**  
 Juli - Juillet 1914 = 100

**Amtlicher schweizerischer Lebenskostenindex**  
**Indice officiel suisse du coût de la vie**  
 Juni - Juin 1914 = 100

Monat Mois	1941	1942	1943	1944	1945
1	2	3	4	5	6
Jan. - Janv.	166	202	215	221	221
Febr. - Févr.	168	205	217	221	221
März - Mars	170	207	217	223	221
April - Avril	175	208	218	223	221
Mai - Mai . .	181	209	218	223	221
Juni - Juin .	184	210	218	223	222
Juli - Juillet	187	212	218	224	
Aug. - Août .	189	211	218	224	
Sept. - Sept.	191	212	219	223	
Okt. - Oct. .	193	212	220	223	
Nov. - Nov. .	198	214	220	222	
Dez. - Déc. .	199	215	220	221	
Mittel - Moyenne	184	210	218	223	

Monat Mois	1941	1942	1943	1944	1945
1	2	3	4	5	6
Jan. - Janv.	163	186	201	206	209
Febr. - Févr.	163	188	201	206	209
März - Mars .	164	189	201	206	209
April - Avril	169	191	203	207	209
Mai - Mai . .	171	192	203	207	210
Juni - Juin .	175	193	203	208	210
Juli - Juillet	177	196	204	209	
Aug. - Août .	178	195	204	208	
Sept. - Sept.	178	195	204	208	
Okt. - Oct. .	182	197	205	208	
Nov. - Nov. .	184	199	205	208	
Dez. - Déc. .	184	200	205	208	
Mittel - Moyenne	174	193	203	208	

60

**Amflicher schweizerischer Grosshandelsindex — Indice officiel suisse des prix de gros**

Juli — Juillet 1914 = 100

**61**

Jahresdurchschnitt und Monatsende	Tierische Nahrungsmittel	Pflanzliche Nahrungsmittel	Nahrungsmittel zu industrieller Verarbeitung	Baustoffe	Metalle	Textilien, Leder, Gummi	Brennstoffe	Betriebsstoffe, Chemikalien	Landwirtschaftliche Futtermittel	Landwirtschaftliche Düngemittel	Totalindex	Moyenne annuelle et fin de mois
	Denrées alimentaires de provenance animale	Denrées alimentaires de provenance végétale	Denrées alimentaires destinées à être transformées industriellement	Matériaux de construction	Métaux	Textiles, cuirs, caoutchouc	Combustibles	Carburants et produits chimiques	Fourrages	Engrais	Indice total	
1	2	3	4	5	6	7	8	9	10	11	12	13
1938	121	106	110	118	95	65	142	110	105	96	107,1	1938
1939	122	108	124	123	103	73	142	115	113	101	111,2	1939
1940	139	150	155	155	154	102	225	184	146	113	143,0	1940
1941	170	204	205	179	206	139	274	298	194	138	183,5	1941
1942	196	228	230	186	260	178	281	348	202	145	209,6	1942
1943	206	235	234	190	276	184	282	389	205	159	218,2	1943
1944	214	232	223	197	275	189	289	396	204	158	222,6	1944
1939												1939
Sept.	124	129	136	121	105	82	141	123	118	103	116,8	Sept.
1944												1944
Mai	215	234	221	197	275	191	289	396	204	162	223,4	Mai
Juni	215	234	222	197	275	191	290	396	204	162	223,4	Juin
Juli	215	240	222	197	275	190	290	396	204	165	224,1	Juillet
Aug.	215	234	222	197	275	190	291	396	204	165	223,5	Août
Sept.	215	229	222	197	275	190	292	403	204	149	222,8	Sept.
Okt.	215	229	222	197	275	189	292	400	203	149	222,7	Oct.
Nov.	215	229	222	197	275	187	292	394	202	149	222,0	Nov.
Dez.	215	230	222	197	275	183	292	395	202	149	221,4	Déc.
1945												1945
Jan.	214	231	222	197	275	181	292	395	203	149	221,0	Janv.
Febr.	214	233	222	197	275	179	292	395	204	149	221,0	Févr.
März	214	235	222	197	275	177	292	395	204	149	220,9	Mars
April	214	237	222	199	275	178	293	389	205	149	221,3	Avril
Mai	215	236	222	199	275	178	293	389	205	149	221,4	Mai
Juni											221,7	Juin

**Grosshandelsindexziffern der Schweiz und des Auslandes — Indice des prix de gros en Suisse et à l'étranger**

1. Halbjahr — 1er semestre 1939 = 100

**62**

Jahresdurchschnitt und Monatsende	Schweiz	Vereinigte Staaten	England	Schweden	Deutschland	Dänemark	Portugal	Kanada	Argentinien	Japan	Moyenne annuelle et fin de mois
	Suisse	Etats-Unis	Angleterre	Suède	Allemagne	Danemark	Portugal	Canada	Argentine	Japon	
1	2	3	4	5	6	7	8	9	10	11	12
1941	173	114	157	158	105	185	153	123	141	124	1941
1942	198	129	164	173	108	194	177	131	182	134	1942
1943	206	135	167	179	109	195	220	136	196	142	1943
1944	210	136	171	179	.	198	248	140	205	.	1944
1944											1944
März	210	136	169	179	110	197	244	141	200	150	Mars
April	211	136	170	179	110	197	246	140	203	158	Avril
Mai	211	136	171	180	110	197	256	140	204	155	Mai
Juni	211	137	171	180	110	198	253	140	207	157	Juin
Juli	212	136	172	181	111	198	246	140	207	158	Juillet
Aug.	211	136	172	180	111	198	249	140	208	159	Août
Sept.	210	136	172	179	110	199	251	140	208	164	Sept.
Okt.	210	136	171	179	110	199	250	140	208	165	Oct.
Nov.	210	137	172	179	111	199	251	140	208	.	Nov.
Dez.	209	137	172	179	.	199	250	140	210	.	Déc.
1945											1945
Jan.	209	137	172	179	.	199	247	140	210	.	Janv.
Febr.	209	138	172	.	.	199	248	140	211	.	Févr.
März	209	138	172	179	.	.	248	141	211	.	Mars
April	209	.	172	.	.	.	247	.	212	.	Avril
Mai	209	.	173	.	.	.	.	.	.	.	Mai
Juni	209										Juin

**Amtlicher schweizerischer Lebenskostenindex — Indice officiel suisse du coût de la vie**  
Juni— Juin 1914 =100

63

Jahres- durch- schnitt und Monats- ende	Nahrungsmittel — Denrées alimentaires										Brenn- und Leucht- stoffe	Be- klei- dung	Lebens- kosten- index ohne Miete	Miete	Ges- amter Lebens- kosten- index	Mo- yen- ne an- nu- elle et fin de mois
	Milch- pro- dukte	Eier	Fette und Speise- öle	Fleisch und Fleisch- waren	Brot u. andere Getrei- depro- dukte	Zucker und Honig	Kar- toffeln und Hülsen- früchte	Kaffee und Schoko- lade	Total Nah- rungs- mittel	Total des denrées alimen- taires						
	Pro- duits laitiers	Oeufs	Graisses et huiles comestibles	Viande et char- cuterie	Pain et autres produits de céréales	Sucre et miel	Pom- mes de terre et légumes à cosses	Café et chocolat								
1	2	3	4	5	6	7	8	9	10	11	12	13	14	15	16	
1938	132	126	106	150	121	105	113	118	130	116	123	127	174	137	1938	
1939	134	126	110	150	121	122	131	117	132	116	121	129	173	138	1939	
1940	142	147	138	164	134	153	167	127	146	132	145	145	173	151	1940	
1941	154	246	215	202	150	198	205	170	175	145	184	174	173	174	1941	
1942	166	334	243	245	164	242	231	200	200	152	215	199	173	193	1942	
1943	172	350	248	271	172	250	244	194	211	155	238	211	174	203	1943	
1944	176	351	258	283	169	251	248	194	215	158	248	216	175	208	1944	
1939															1939	
Sept.	134	137	111	151	122	124	127	117	133	115	120	129	173	138,2	Sept.	
1944															1944	
Mai	176	350	259	283	169	250	248	194	215	157	247	216	176	207,5	Mai	
Juni	176	350	260	284	169	250	269	194	216	157	247	217	176	208,2	Juin	
Juli	176	351	261	284	169	251	279	194	217	158	248	218	176	208,8	Juillet	
Aug.	176	351	261	284	169	251	245	194	216	158	248	217	176	208,0	Août	
Sept.	176	351	261	285	169	251	240	193	215	159	248	217	176	208,0	Sept.	
Okt.	176	351	261	285	169	251	238	193	215	160	250	217	176	208,2	Oct.	
Nov.	176	351	261	285	169	251	237	193	215	160	250	217	176	208,2	Nov.	
Dez.	175	351	261	285	169	251	239	194	215	160	250	217	176	208,2	Déc.	
1945															1945	
Jan.	175	351	261	285		251	245	193	216	160	251	217	176	208,5	Janv.	
Febr.	175	351	261	285	169	251	250	194	216	161	251	218	176	208,7	Févr.	
März	176	351	261	285	169	251	251	194	216	161	251	218	176	208,8	Mars	
April	176	351	260	285	169	251	253	194	216	162	253	218	176	209,3	Avril	
Mai	176	351	261	285	169	251	257	194	216	162	253	218	176	209,6	Mai	
Juni									217	163	253		176	210,3	Juin	

**Lebenskostenindex der Schweiz und des Auslandes — Indice du coût de la vie en Suisse et à l'étranger**  
1. Halbjahr — 1<sup>er</sup> Semestre 1939 = 100

64

Jahres- durch- schnitt und Monats- ende	Schweiz	Vereinigte Staaten	England	Schweden	Deutsch- land	Portugal	Türkei	Kanada	Argen- tinien	Japan	Mo- yen- ne an- nu- elle et fin de mois
	Suisse	Etats-Unis	Angleterre	Suède	Alle- magne	Portugal	Turquie	Canada	Argentine	Japon	
	Landesindex Indice national		630 Städte 630 villes	15 Städte 15 villes	72 Städte 72 villes	Lissabon Lisbonne	Istanbul 1938 = 100	69 Städte 69 villes	Buenos- Aires	Tokio	
1	2	3	4	5	6	7	8	9	10	11	12
1941	127	106	129	134	106	122	138	111	106	122	1941
1942	142	118	130	146	108	138	233	116	112	125	1942
1943	149	125	129	150	110	154	347	118	113	133	1943
1944	152	127	131	149	112	171	343	118	110	.	1944
1944											1944
März	151	125	130	149	111	167	335	118	111	141	Mars
April	152	126	130	150	112	167	332	118	109	145	Avril
Mai	152	126	130	149	112	175	334	118	110	146	Mai
Juni	153	127	131	150	113	173	335	118	110	146	Juin
Juli	153	127	131	149	116	171	335	118	112	147	Juillet
Aug.	152	128	131	150	115	172	340	118	107	148	Août
Sept.	152	128	131	149	112	174	346	118	110	155	Sept.
Okt.	153	128	131	149	111	175	351	118	112	157	Oct.
Nov.	153	128	131	149	112	177	349	118	110	161	Nov.
Dez.	153	128	131	149	112	178	347	118	116	.	Déc.
1945											1945
Jan.	153	129	131	149	.	184	.	118	115	.	Janv.
Febr.	153	128	131	149	.	.	.	118	124	.	Févr.
März	153	128	131	.	.	.	.	118	133	.	Mars
April	153	129	132	149	.	.	.	.	133	.	Avril
Mai	154	.	.	.	.	.	.	.	.	.	Mai
Juni	154	.	.	.	.	.	.	.	.	.	Juin

Preisgestaltung in der Schweiz seit Kriegsausbruch — Variations des prix en Suisse depuis le commencement de la guerre

August — Août 1939 = 100

65

Monat	Grosshandelsindex Indice des prix de gros			Lebenskostenindex Indice du coût de la vie			Index der Preise landwirt- schaftlicher Produkte	Index der Preise land- wirtschaftl. Produktions- mittel	Mois
	Import- waren	Inland- waren	Total- index	Nahrungs- kosten	Nahrung, Brennstoffe, Bekleidung	Totalindex (einschliessl. Miete)	Indice des prix des produits agricoles	Indice des prix des agents de la production agricole	
	Marchandises importées	Marchandises suisses	Indice total	Coût des denrées alimentaires	Denrées alimentaires, Combustibles, Vêtements	Indice total (logement y compris)			
1	2	3	4	5	6	7	8	9	10
1939									1939
September	117,4	103,1	108,7	101,2	100,9	100,7	101,7	103,7	Septembre
Dezember	128,7	108,5	116,5	105,4	104,7	103,5	108,8	109,5	Décembre
1940									1940
März . . . .	139,9	112,2	123,1	106,4	107,4	105,5	110,0	111,8	Mars
Juni . . . .	149,0	116,4	129,2	110,8	112,4	109,0	113,4	116,3	Juin
September	172,5	121,3	141,5	113,7	115,9	111,7	118,6	123,6	Septembre
Dezember	186,0	130,9	152,5	120,2	122,6	116,5	127,9	129,5	Décembre
1941									1941
März . . . .	195,7	134,2	158,4	122,9	126,3	119,3	130,2	134,0	Mars
Juni . . . .	215,5	143,2	171,9	135,4	137,3	127,4	139,7	142,2	Juin
September	227,0	145,9	177,9	138,0	140,7	129,9	143,3	142,0	Septembre
Dezember	236,3	152,0	185,1	144,3	146,7	134,3	150,5	143,5	Décembre
1942									1942
März . . . .	246,9	156,9	192,1	148,4	151,1	137,5	155,1	146,6	Mars
Juni . . . .	247,9	160,9	194,9	152,0	155,0	140,5	159,8	149,2	Juin
September	254,8	160,0	197,1	154,4	157,7	142,4	159,6	149,7	Septembre
Dezember	257,0	163,3	199,9	158,6	161,8	145,5	163,7	151,2	Décembre
1943									1943
März . . . .	260,1	164,8	202,1	159,9	163,6	146,8	165,3	158,3	Mars
April . . . .	260,4	165,7	202,7	160,0	164,7	147,7	166,0	156,3	Avril
Mai . . . . .	260,3	166,2	202,9	160,1	164,8	147,7	166,0	156,7	Mai
Juni . . . .	260,6	166,3	203,1	160,8	165,4	148,2	166,3	157,3	Juin
Juli . . . . .	259,4	166,5	202,7	161,1	166,0	148,6	168,0	157,2	Juillet
August . . .	259,0	166,5	202,5	160,6	165,6	148,3	167,3	157,1	Août
September	259,1	169,1	204,1	161,5	166,3	148,8	171,3	158,0	Septembre
Oktober . .	260,6	169,2	204,9	161,7	167,0	149,3	171,9	155,5	Octobre
November	260,3	169,5	204,8	162,0	167,2	149,5	172,7	158,8	Novembre
Dezember	259,0	170,0	204,7	162,3	167,4	149,6	172,2	159,8	Décembre
1944									1944
Januar . . .	260,0	170,4	205,2	162,3	167,7	149,9	172,7	161,2	Janvier
Februar . .	260,9	170,8	206,0	162,7	168,0	150,1	175,2	161,4	Février
März . . . .	260,9	173,3	207,3	163,4	168,5	150,4	177,4	161,6	Mars
April . . . .	261,0	173,4	207,6	163,8	169,1	150,9	177,9	162,8	Avril
Mai . . . . .	261,5	173,7	207,9	163,9	169,3	151,2	177,7	162,6	Mai
Juni . . . .	261,5	173,7	207,9	164,9	170,0	151,7	177,5	162,9	Juin
Juli . . . . .	261,2	174,8	208,4	165,3	170,5	152,2	179,2	163,3	Juillet
August . . .	261,5	173,8	208,0	164,3	169,8	151,6	177,6	163,1	Août
September	261,3	172,9	207,3	164,1	169,7	151,6	176,9	163,1	Septembre
Oktober . .	260,9	173,1	207,2	164,1	170,0	151,7	176,8	162,9	Octobre
November	259,7	172,8	206,7	164,0	170,0	151,7	180,8	162,6	Novembre
Dezember	258,5	172,7	206,0	164,0	169,9	151,7	180,3	163,2	Décembre
1945									1945
Januar . . .	257,6	172,4	205,8	164,2	170,3	152,0	180,7	163,5	Janvier
Februar . .	256,9	172,8	205,6	164,4	170,5	152,1	181,3	163,7	Février
März . . . .	256,1	173,3	205,6	164,5	170,6	152,2	181,4	163,3	Mars
April . . . .	256,4	173,8	205,9	164,6	171,1	152,6	181,9	163,1	Avril
Mai . . . . .	256,6	173,8	206,0	164,7	171,2	152,8	180,2	163,8	Mai
Juni . . . .	255,7	174,9	206,3	165,6	171,9	153,3	181,3	164,2	Juin



Entwicklung der Löhne und Lebenskosten — Evolution des salaires et du coût de la vie

66

Jahres- bzw. Quartalsende	Kosten der Lebenshaltung		Stundenverdienste		Wochenverdienste <sup>1)</sup>		Kosten der Lebenshaltung		Stundenverdienste		Kosten der Lebenshaltung		Loherhöhung in % der Teuerung (seit 1939) Majoration du salaire en % du reuchérissement (depuis 1939)	Fin de l'année ou du trimestre
	Coût de la vie		Gain horaire		Gain hebdomadaire		Coût de la vie		Gain horaire		Coût de la vie			
	nomi- nal	real <sup>2)</sup> réel <sup>2)</sup>	nomi- nal	real <sup>2)</sup> réel <sup>2)</sup>	nomi- nal	real <sup>2)</sup> réel <sup>2)</sup>	nomi- nal	real <sup>2)</sup> réel <sup>2)</sup>	nomi- nal	real <sup>2)</sup> réel <sup>2)</sup>	nomi- nal	real <sup>2)</sup> réel <sup>2)</sup>		
1913 = 100						1929 = 100			1939 Jan.-Aug. = 100					
1	2	3	4	5	6	7	8	9	10	11	12	13	14	
1913.....	100 <sup>3)</sup>	100	100	100	100	.	.	.	.	.	.	.	1913	
1918.....	204	169,5	83,1	163,7	80,2	.	.	.	.	.	.	.	1918	
1929.....	161,2	242,8	150,6	201,0	124,7	100	100	100	.	.	.	.	1929	
1939													1939	
Jan.-Aug.	136,7	227,4	166,3	183,3	137,7	84,8	93,7	110,5	100	100	100	.	Janv.-Août	
4. Quartal	142,0	228,4	160,8	189,1	133,2	88,1	94,1	106,8	103,9	100,4	96,6	10,3	4me Trim.	
1940													1940	
1. Quartal	144,8	230,1	158,9	190,5	131,6	89,8	94,8	105,6	105,9	101,2	95,6	20,3	1er Trim.	
2. „	149,6	234,1	156,5	193,8	129,5	92,8	96,4	103,9	109,4	102,9	94,1	30,9	2me „	
3. „	153,2	236,0	154,0	195,4	127,5	95,0	97,2	102,3	112,1	103,8	92,6	31,4	3me „	
4. „	159,9	240,9	150,7	199,4	124,7	99,2	99,2	100,0	117,0	105,9	90,5	34,7	4me „	
1941													1941	
1. Quartal	163,7	245,8	150,2	203,5	124,3	101,6	101,2	99,6	119,8	108,1	90,2	40,9	1er Trim.	
2. „	174,8	251,7	144,0	208,4	119,2	108,4	103,7	95,7	127,9	110,7	86,6	38,4	2me „	
3. „	178,2	275,5	144,5	213,2	119,6	110,5	106,1	96,0	130,4	113,2	86,8	43,4	3me „	
4. „	184,3	264,6	143,6	219,1	118,9	114,3	109,0	95,4	134,8	116,4	86,4	47,1	4me „	
1942													1942	
1. Quartal	188,7	270,8	143,4	224,1	118,8	117,1	111,4	95,1	138,0	119,0	86,2	50,0	1er Trim.	
2. „	192,7	276,5	143,5	228,9	118,8	119,5	113,9	95,3	141,0	121,6	86,2	52,7	2me „	
3. „	195,4	281,7	144,2	233,2	119,3	121,2	116,0	95,7	142,9	123,9	86,7	55,7	3me „	
4. „	199,6	288,5	144,5	238,9	119,7	123,8	118,8	96,0	146,0	126,9	86,9	58,5	4me „	
1943													1943	
1. Quartal	201,4	293,8	145,8	243,1	120,7	124,9	120,9	96,8	147,3	129,1	87,6	61,5	1er Trim.	
2. „	203,3	297,4	146,3	246,2	121,1	126,1	122,5	97,1	148,7	130,8	88,0	63,2	2me „	
3. „	204,2	301,2	147,5	249,4	122,1	126,7	124,1	97,9	149,4	132,5	88,7	65,8	3me „	
4. „	205,3	306,3	149,2	253,6	123,5	127,4	126,2	99,1	150,2	134,7	89,7	69,1	4me „	
1944													1944	
1. Quartal	206,4	309,0	149,7	255,9	124,0	128,0	127,3	99,5	151,0	135,9	90,0	70,4	1er Trim.	
2. „	208,2	312,7	150,2	258,9	124,4	129,2	128,8	99,7	152,3	137,5	90,3	71,7	2me „	
3. „	208,0	316,0	151,9	261,6	125,8	129,0	130,2	100,9	152,2	139,0	91,3	74,6	3me „	
4. „	208,2	320,0	153,7	265,0	127,3	129,2	131,9	102,1	152,3	140,7	92,4	77,9	4me „	
1945													1945	
1. Quartal	208,8	322,9	154,6	267,4	128,0	129,5	133,0	102,7	152,7	142,0	93,0	79,7	1er Trim.	

<sup>1)</sup> Bei einer normalen Arbeitszeit von 58 Stunden im Jahre 1913, von 56 Stunden 1918 und von 48 Stunden seit 1920. Avec une durée normale de travail de 58 heures en 1913, 56 heures en 1918 et 48 heures depuis 1920.

<sup>2)</sup> Gemessen am Landesindex der Kosten der Lebenshaltung  $\left( \frac{\text{Index der nominellen Verdienste}}{\text{Index der Kosten der Lebenshaltung}} \right) \times 100$ .

Calculé d'après l'indice général du coût de la vie  $\left( \frac{\text{Indice des gains nominaux}}{\text{Indice du coût de la vie}} \right) \times 100$ .

<sup>3)</sup> Juni 1914 = 100. — Juin 1914 = 100.

**Richtsätze der Lohnbegutachtungskommission für die Lohnanpassung**  
**Taux normaux d'ajustement des salaires recommandés par la Commission consultative pour les questions de salaires**

Vorkriegsfamilien- einkommen in Franken . . . . .	bis jusqu'à 3000	3000 bis — à 4000	4000 bis — à 5000	5000 bis — à 6000	6000 und mehr et plus	Revenu familial d'avant-guerre en francs
Mittleres Vorkriegs- familieneinkommen in Franken <sup>1)</sup> . . . . .	2619	3562	4492	5454	7300	Revenu familial moyen d'avant- guerre en francs <sup>1)</sup>
Anzahl Personen je Familie . . . . .	4,2	4,0	3,7	3,8	3,9	Nombre de person- nes par famille

Richtsätze in % des Vorkriegeiseinkommens — Taux normal en % du revenu d'avant-guerre

1	2	3	4	5	6	7
1941						1941
September . . . . .	17	15	13	13	12	Septembre
Dezember . . . . .	20	18	16	15	14	Décembre
1942						1942
März . . . . .	22	19	17	16	15	Mars
Juni . . . . .	27	23	19	18	16	Juin
September . . . . .	29	24	21	20	18	Septembre
Dezember . . . . .	36	29	25	24	23	Décembre
1943						1943
März . . . . .	38	32	37	26	24	Mars
Juni . . . . .	41	34	28	27	25	Juin
September . . . . .	44	36	30	29	27	Septembre
Dezember . . . . .	47	37	31	30	28	Décembre
1944						1944
März . . . . .	47	37	31	31	28	Mars
Juni . . . . .	48	38	32	31	29	Juin
September . . . . .	49	39	32	32	30	Septembre
Dezember . . . . .	52	40	33	32	31	Décembre
1945						1945
März . . . . .	52	40	33	32	31	Mars

Richtsätze in % der Steigerung des Lebenskostenindex<sup>2)</sup> — Taux normal en % de la hausse de l'indice du coût de la vie<sup>2)</sup>

8	9	10	11	12	13	14
1941						1941
September . . . . .	57	52	44	42	40	Septembre
Dezember . . . . .	58	53	46	45	41	Décembre
1942						1942
März . . . . .	59	52	44	43	39	Mars
Juni . . . . .	67	56	47	45	40	Juin
September . . . . .	69	58	50	47	42	Septembre
Dezember . . . . .	78	65	56	53	50	Décembre
1943						1943
März . . . . .	82	68	58	56	52	Mars
Juni . . . . .	86	70	59	57	52	Juin
September . . . . .	91	73	61	60	55	Septembre
Dezember . . . . .	94	75	62	61	56	Décembre
1944						1944
März . . . . .	94	75	62	61	56	Mars
Juni . . . . .	93	74	61	60	56	Juin
September . . . . .	95	75	62	61	58	Septembre
Dezember . . . . .	100	78	63	62	60	Décembre
1945						1945
März . . . . .	100	78	63	62	60	Mars

<sup>1)</sup> Mittleres Familieneinkommen der in die Erhebung über Haushaltsrechnungen 1937/38 einbezogenen Familien (vgl. Sonderheft 42 der „Volkswirtschaft“). — Revenu familial moyen des familles comprises dans l'enquête sur les budgets familiaux 1937/38 (voir cahier spécial de la Vie économique No. 42).

<sup>2)</sup> Erhöhung des Lebenskostenindex gegenüber August 1939: — Hausse de l'indice du coût de la vie:

September — Septembre 1941 . . . . .	29,9%	September — Septembre 1943 . . . . .	48,8%
Dezember — Décembre 1941 . . . . .	34,3%	Dezember — Décembre 1943 . . . . .	49,6%
März — Mars 1942 . . . . .	37,5%	März — Mars 1944 . . . . .	50,4%
Juni — Juin 1942 . . . . .	40,5%	Juni — Juin 1944 . . . . .	51,7%
September — Septembre 1942 . . . . .	42,4%	September — Septembre 1944 . . . . .	51,6%
Dezember — Décembre 1942 . . . . .	45,5%	Dezember — Décembre 1944 . . . . .	51,7%
März — Mars 1943 . . . . .	46,8%	März — Mars 1945 . . . . .	52,2%
Juni — Juin 1943 . . . . .	48,2%		

**Wichtigere Ausweisposten der Bank für Internationalen Zahlungsausgleich, Basel**  
**Principaux postes de la situation de la Banque des Règlements Internationaux, à Bâle**  
in Millionen Schweizer-Goldfranken<sup>1)</sup> — en millions de francs suisses or<sup>1)</sup>

68

Jahres- und Monats-ende	Or en lingots	Encaisse à la Banque et en compte courant dans d'autres banques	Fonds à vue placés à intérêts	Portefeuille réescomptable		Fonds à terme placés à intérêts à trois mois	Effets et placements divers					Fin de l'année et fin de mois
				Effets de commerce et acceptations de Banque	Bons du Trésor		A 3 mois d'échéance au maximum		de 3 à 6 mois d'échéance		A plus de 6 mois d'échéance	
							Bons du Trésor	Placements divers	Bons du Trésor	Placements divers		
1	2	3	4	5	6	7	8	9	10	11	12	13
1941	36,3	41,5	16,0	110,5	31,8	21,0	7,9	54,3	—	62,9	99,0	1941
1942	65,4	32,8	16,3	114,3	30,8	21,1	29,8	37,3	15,7	56,4	59,8	1942
1943	137,1	20,1	7,0	76,1	30,2	21,1	2,4	31,2	22,0	59,5	79,4	1943
1944												1944
Mai ...	118,9	18,2	6,9	74,6	30,3	21,1	10,2	42,4	20,3	49,3	75,1	Mai
Juni ..	118,9	21,6	7,4	75,9	26,8	21,6	—	34,4	21,0	55,7	86,4	Juin
Juli ...	118,5	21,5	6,7	78,6	23,1	21,1	3,8	33,5	27,0	57,2	76,1	Juillet
Aug. ..	119,0	18,0	6,7	81,4	19,9	21,1	18,3	53,4	25,2	39,9	63,2	Août
Sept. ...	119,0	48,0	12,8	58,2	14,4	15,0	18,4	58,2	30,0	32,7	58,3	Sept.
Okt. ...	119,7	44,4	12,9	59,0	14,5	15,0	24,4	60,5	19,0	31,4	65,0	Oct.
Nov. ...	112,2	45,6	13,2	57,8	14,5	15,0	22,5	45,9	7,7	46,6	77,9	Nov.
Dez. ...	114,0	45,5	12,1	58,2	14,4	15,0	27,4	36,1	3,2	58,2	75,7	Déc.
1945												1945
Jan. ...	114,0	44,9	12,8	65,0	12,4	8,9	18,4	35,2	7,0	59,6	79,1	Janv.
Febr. ...	114,0	44,7	12,7	70,0	14,8	2,8	5,8	50,1	4,8	41,2	96,3	Févr.
März ...	114,0	46,9	13,1	70,3	14,0	2,8	0,7	61,5	5,3	30,0	100,0	Mars
April ...	119,3	46,3	7,8	70,6	16,2	2,8	2,4	63,4	13,7	28,8	87,1	Avril
Mai ...	119,3	46,4	8,2	70,2	13,7	2,7	2,4	44,0	13,7	47,2	89,8	Mai
Juni ...	119,3	43,3	7,9	70,8	15,8	2,8	2,4	33,7	22,7	56,0	82,4	Juin
Capital versé	Ré-serves	Engagements à long terme		Dépôts à court terme et à vue			Dépôts à vue (or)	Divers	Total du bilan			
14	15	Dépôts au compte de Trust des annuités	Dépôt du Gouvernement allemand	Banques centrales pour leur compte	Banques centrales pour le compte d'autres déposants	Autres déposants	21	22	23			
1941	125,0	23,3	152,7	76,3	25,4	1,3	2,8	29,0	45,5	481,3	1941	
1942	125,0	21,0	152,7	76,3	16,8	1,3	1,9	35,3	49,1	479,2	1942	
1943	125,0	19,8	152,7	76,3	7,0	1,3	1,8	50,8	52,3	486,4	1943	
1944											1944	
Mai ...	125,0	19,9	152,7	76,3	7,8	1,3	1,5	28,8	54,7	467,6	Mai	
Juni ..	125,0	19,9	152,7	76,3	8,7	1,3	1,3	29,3	55,3	469,9	Juin	
Juli ...	125,0	19,8	152,7	76,3	9,5	1,3	1,8	29,1	52,9	468,4	Juillet	
Aug. ...	125,0	19,9	152,7	76,3	8,1	1,3	0,9	29,3	53,5	467,0	Août	
Sept. ...	125,0	19,9	152,7	76,3	7,3	1,3	1,0	29,0	53,8	466,1	Sept.	
Okt. ...	125,0	19,9	152,7	76,3	6,8	1,1	0,9	29,5	54,0	466,1	Oct.	
Nov. ...	125,0	19,9	152,7	76,3	6,8	1,2	1,8	20,1	54,5	458,1	Nov.	
Dez. ...	125,0	19,9	152,7	76,3	7,2	1,1	1,5	21,5	54,7	459,9	Déc.	
1945											1945	
Jan. ...	125,0	19,9	152,7	76,3	6,8	1,1	1,0	19,8	55,2	457,4	Janv.	
Febr. ...	125,0	19,9	152,7	76,3	6,5	1,2	0,7	18,8	55,8	456,9	Févr.	
März ...	125,0	19,9	152,6	76,3	7,9	1,2	0,8	18,8	56,2	458,7	Mars	
April ...	125,0	19,9	152,7	76,3	7,3	1,2	0,8	18,4	56,7	458,3	Avril	
Mai ...	125,0	19,9	152,7	76,3	6,2	1,1	0,9	18,4	57,2	457,7	Mai	
Juni ...	125,0	19,9	152,7	76,3	5,2	1,2	0,9	18,4	57,6	457,2	Juin	

<sup>1)</sup> Einheiten zu 0,29032258... Gramm Feingold.  
Unité: 0,29032258... grammes d'or fin.

## Zwischenbilanzen schweizerischer Banken

in Millionen Franken

69

Aktiven

Monatsende	Kasse, Giro- und Post-checkguthaben Caisse, compte de virements et compte de chèques postaux	Coupons	Banken-debitoren Avoirs en banque		Wechsel Effets de change	Reports und Vorschüsse auf kurze Zeit Reports et avances à court terme	Kontokorrentdebitoren Comptes courants débiteurs			Feste Vorschüsse und Darlehen Avances et prêts à terme fixe		
			auf Sicht à vue	andere à terme			ohne Deckung en blanc	mit Deckung gagés	davon gegen hyp. Deckung dont garantis par créances hypothécaires	ohne Dekkung en blanc	mit Dekkung gagés	davon gegen hypoth. Deckung dont garantis par hypothèque
<b>1. Verband schweizerischer Kantonalbanken (27 Banken)</b>												
1	2	3	4	5	6	7	8	9	10	11	12	13
Dez. . 1941 .....	224,5	4,9	72,0	34,8	244,1	—	29,4	442,2	188,2	2,0	499,9	358,3
„ . 1942 .....	286,8	6,9	85,7	29,1	246,3	—	45,1	427,3	178,3	1,8	491,1	346,6
„ . 1943 .....	326,2	7,2	91,9	23,6	313,2	—	56,6	433,3	186,3	1,8	475,9	341,2
März . 1944 .....	446,4	8,7	90,5	27,2	353,2	—	37,6	417,1	186,7	1,8	471,8	337,7
Mai . „ .....	283,9	6,8	88,5	24,4	342,8	—	39,5	425,0	188,8	0,7	471,8	337,8
Juni . „ .....	318,5	4,9	98,9	24,2	341,7	—	43,8	431,5	189,5	0,7	471,0	337,6
Juli . „ .....	362,5	7,0	109,6	23,8	327,8	—	39,9	427,2	192,7	0,8	471,6	339,0
Aug. . „ .....	388,1	5,2	102,0	25,7	335,5	—	43,3	426,8	192,6	0,8	470,7	339,1
Sept. . „ .....	387,0	6,7	103,8	35,9	326,3	—	48,9	436,3	195,7	0,8	470,3	339,4
Okt. . „ .....	362,9	7,7	102,0	28,9	366,1	—	47,0	438,1	197,9	0,8	470,0	338,8
Nov. . „ .....	232,3	6,0	91,2	30,3	384,4	—	48,9	443,7	199,4	2,0	469,5	338,6
Dez. . „ .....	247,2	5,5	86,0	30,7	380,2	—	58,4	456,8	204,6	6,0	469,0	339,6
Jan. . 1945 .....	350,0	7,2	99,8	29,6	367,3	—	53,5	430,7	197,4	6,0	466,2	333,6
März . „ .....	334,5	11,0	102,5	37,9	371,0	—	44,9	427,1	194,8	5,8	464,7	338,0
April „ .....	355,6	10,0	105,9	33,5	367,6	—	41,7	423,7	193,8	6,4	462,7	337,2
Mai . „ .....	381,6	6,6	101,8	40,2	364,5	—	41,8	421,0	194,9	5,7	462,9	337,4
<b>2. Schweizerische Grossbanken (7 Banken)</b>												
Dez. . 1941 .....	474,2	14,6	304,7	148,1	922,2	37,7	216,9	727,1	185,1	43,4	243,1	118,5
„ . 1942 .....	598,3	20,3	237,2	131,4	893,8	16,8	261,9	740,2	184,5	55,6	288,6	121,2
„ . 1943 .....	558,3	13,1	251,0	86,5	979,4	10,1	262,9	774,5	186,9	65,4	240,8	131,5
März . 1944 .....	641,1	17,4	262,2	108,1	1 026,6	13,5	261,8	768,4	185,4	62,4	247,6	136,0
Juni . „ .....	482,2	18,5	271,0	133,1	1 022,5	11,9	249,7	760,9	187,3	64,7	246,5	139,6
Sept. . „ .....	525,7	14,4	277,4	133,9	1 025,0	11,1	242,5	774,7	189,5	68,9	242,4	145,3
Dez. . „ .....	400,7	11,0	281,6	161,2	956,2	10,3	268,7	784,8	176,7	52,1	250,2	154,7
März . 1945 .....	501,0	19,1	316,9	189,7	973,3	10,8	255,4	812,8	170,5	52,6	236,5	155,7
<b>3. Lokalbanken (8 Banken und 1 Sparkasse)</b>												
Dez. . 1941 .....	29,6	0,2	15,5	0,6	10,6	0,6	3,5	53,9	18,2	0,2	32,6	16,5
„ . 1942 .....	30,0	0,2	10,4	1,6	10,9	0,4	6,8	60,7	17,9	0,2	36,5	20,2
„ . 1943 .....	33,9	0,1	10,6	1,3	20,0	—	5,0	48,8	19,1	0,2	29,5	17,7
März . 1944 .....	28,9	0,7	10,3	2,2	21,8	—	4,9	50,2	21,7	0,2	29,1	17,5
Juni . „ .....	27,9	0,5	10,6	1,9	19,3	0,2	5,4	55,0	27,5	0,7	29,9	18,5
Sept. . „ .....	31,1	0,7	14,8	1,6	18,2	0,1	5,8	61,9	33,3	0,8	29,5	18,3
Dez. . „ .....	28,4	0,2	14,1	3,2	24,1	0,3	6,2	61,5	35,1	0,8	28,7	17,2
März . 1945 .....	25,4	2,1	10,1	3,2	26,6	0,2	5,2	64,5	35,7	0,3	25,1	14,2
<b>Total 1—3 (43 Banken)</b>												
Dez. . 1941 .....	728,3	19,7	392,2	183,5	1 176,9	38,3	249,8	1 223,2	391,5	45,6	775,6	493,3
„ . 1942 .....	915,1	27,4	333,3	162,1	1 151,0	17,2	313,8	1 228,2	380,7	57,6	816,2	488,0
„ . 1943 .....	918,4	20,4	353,5	111,4	1 312,6	10,1	324,5	1 256,6	392,3	67,4	746,2	490,4
März . 1944 .....	1 116,4	26,8	363,0	137,5	1 401,6	13,5	304,3	1 235,7	393,8	64,4	748,5	491,2
Juni . „ .....	828,6	23,9	380,5	159,2	1 383,5	12,1	298,9	1 247,4	404,3	66,1	747,4	495,7
Sept. . „ .....	943,8	21,8	396,0	171,4	1 369,5	11,2	297,2	1 272,9	418,5	70,5	742,2	503,0
Dez. . „ .....	676,3	16,7	381,7	195,1	1 360,5	10,6	333,3	1 303,1	416,4	58,9	747,9	511,5
März . 1945 .....	860,9	32,2	429,5	230,8	1 370,9	11,0	305,5	1 304,4	401,0	58,7	726,3	507,9

**Bilans intermédiaires de banques suisses**  
en millions de francs

**69**

**Actif**

Total Debitoren (Kol. 8, 9, 11 und 12)	Kontokorrentvorschüsse und Darlehen an öffentl.-rechtl. Körperschaften	Hypothekaranlagen	Wertschriften und dauernde Beteiligungen	Syndikatsbeteiligungen	Bankgebäude	Andere Liegenschaften	Sonstige Aktiven	Bilanzsumme	En fin de mois
Débiteurs (Col. 8, 9, 11 et 12)	Avances en compte courant et prêts à des corporations de droit public	Placements hypothécaires	Titres et participations permanentes	Participations syndicales	Immeubles à l'usage de la banque	Autres immeubles	Autres postes de l'actif	Total du bilan	
<b>1. Union des Banques cantonales suisses (27 banques)</b>									
14	15	16	17	18	19	20	21	22	23
973,5	368,7	5 058,6	854,0	1,7	40,0	36,0	119,7	8 032,5	Décembre 1941
965,3	361,7	5 020,2	939,7	1,4	39,6	31,4	112,8	8 126,9	„ 1942
967,6	338,3	4 989,9	1 044,3	1,5	39,1	28,6	108,1	8 279,5	„ 1943
928,3	326,0	4 987,9	1 091,1	1,7	39,0	28,2	71,3	8 399,5	Mars . . 1944
937,0	337,9	4 985,4	1 218,3	2,2	39,0	27,7	64,4	8 358,3	Mai . . „
947,0	340,0	4 985,3	1 217,7	1,5	39,0	27,3	65,4	8 411,4	Juin . . „
939,5	343,3	4 986,4	1 212,9	1,4	39,0	27,1	66,3	8 446,6	Juillet . „
941,6	347,3	4 985,8	1 217,0	1,3	39,1	27,2	67,2	8 483,0	Août . . „
956,3	356,9	4 983,9	1 220,1	1,3	39,1	26,9	70,9	8 515,1	Septembre „
955,9	351,2	4 982,5	1 239,0	1,4	39,2	26,8	78,7	8 542,3	Octobre . „
964,1	355,7	4 978,0	1 310,3	3,0	39,1	26,8	87,7	8 508,9	Novembre „
990,2	351,9	4 978,4	1 318,9	1,1	38,8	25,7	114,4	8 569,0	Décembre „
956,4	333,0	4 977,3	1 332,5	1,4	38,8	25,4	77,6	8 596,3	Janvier . 1945
942,5	341,0	4 978,8	1 341,3	1,1	38,8	25,2	72,5	8 598,1	Mars . . „
934,5	349,9	4 978,0	1 338,7	1,1	38,8	25,1	67,3	8 606,0	Avril . . „
931,4	356,5	4 977,9	1 347,7	1,2	38,5	24,7	65,0	8 637,6	Mai . . „
<b>2. Grandes banques suisses (7 banques)</b>									
1 230,5	135,7	334,8	689,2	38,6	76,2	28,1	58,8	4 493,4	Décembre 1941
1 346,3	134,4	347,6	824,8	23,3	74,8	23,9	59,0	4 731,9	„ 1942
1 343,6	74,2	381,5	1 127,1	20,1	74,3	19,0	50,4	4 988,6	„ 1943
1 340,2	83,3	384,6	1 115,5	20,4	74,3	18,3	54,1	5 159,6	Mars . . 1944
1 321,8	86,1	388,0	1 289,8	20,2	74,3	17,9	59,0	5 196,3	Juin . . „
1 328,5	91,1	398,9	1 271,8	19,0	74,3	17,4	73,2	5 261,7	Septembre „
1 355,8	86,4	422,6	1 353,9	18,8	73,5	15,8	50,8	5 198,6	Décembre „
1 357,3	90,6	425,0	1 325,4	20,9	73,5	15,4	52,9	5 371,8	Mars . . 1945
<b>3. Banques locales (8 banques et 1 caisse d'épargne)</b>									
90,2	7,8	899,6	131,1	0,2	9,3	12,0	17,9	1 225,2	Décembre 1941
104,2	8,4	900,0	146,3	0,2	9,3	11,7	12,8	1 246,4	„ 1942
83,5	8,7	901,3	163,7	0,2	9,2	12,1	11,4	1 256,0	„ 1943
84,4	9,3	901,8	175,0	0,2	9,2	12,0	10,1	1 265,9	Mars . . 1944
91,0	9,6	903,1	179,7	0,2	9,2	11,8	14,8	1 279,8	Juin . . „
98,0	9,4	906,6	181,9	0,2	9,2	11,8	16,8	1 300,4	Septembre „
97,2	9,7	910,9	185,8	0,2	9,1	12,0	16,8	1 311,8	Décembre „
95,1	9,2	912,8	188,0	0,2	9,1	11,9	10,6	1 304,5	Mars . . 1945
<b>Total 1—3 (43 banques)</b>									
2 294,2	512,2	6 293,0	1 674,3	40,5	125,5	76,1	196,4	13 751,1	Décembre 1941
2 415,8	504,5	6 267,8	1 910,8	24,9	123,7	67,0	184,6	14 105,2	„ 1942
2 394,7	421,2	6 272,7	2 335,1	21,8	122,6	59,7	169,9	14 524,1	„ 1943
2 352,9	418,6	6 274,3	2 381,6	22,3	122,5	58,5	135,5	14 825,0	Mars . . 1944
2 359,8	435,7	6 276,4	2 687,2	21,9	122,5	57,0	139,2	14 887,5	Juin . . „
2 382,8	457,4	6 289,4	2 673,8	20,5	122,6	56,1	160,9	15 077,2	Septembre „
2 443,2	448,0	6 311,9	2 858,4	20,1	121,4	53,5	182,0	15 079,4	Décembre „
2 394,9	440,8	6 316,6	2 854,7	22,2	121,4	52,5	136,0	15 274,4	Mars . . 1945

Zwischenbilanzen schweizerischer Banken

in Millionen Franken

69

Passiven

Monatsende	Bankenkreditoren Engagements en banque		Verpflichtungen aus Report- geschäften Engagements dérivant d'opérations de report	Checkrechnungen und Kreditoren auf Sicht Comptes de chèques et comptes créanciers à vue	Kreditoren auf Zeit Créanciers à terme	Spar- einlagen Dépôts d'épargne	Depositent- u. Einlage- hefte Livrets de dépôts	Kassen- obligationen und Kassenscheine Obligations et bons de caisse	Obligationen- Anleihen Emprunts par obligations
	auf Sicht à vue	andere à terme							
1. Verband schweizerischer Kantonalbanken (27 Banken)									
24	25	26	27	28	29	30	31	32	33
Dezember 1941	78,2	13,7	—	700,1	444,4	2 673,9	102,6	2 117,4	473,7
„ 1942	86,7	4,3	—	734,8	454,0	2 798,5	111,1	2 030,2	469,0
„ 1943	93,8	3,9	—	769,7	436,1	2 976,9	118,9	1 994,8	441,3
März . . 1944	106,0	3,4	—	856,5	440,3	3 036,6	123,7	1 983,7	440,9
Mai . . . „	93,8	2,8	—	824,0	437,9	3 042,0	122,8	1 983,4	440,9
Juni . . . „	94,9	2,9	—	843,4	437,3	3 049,5	124,2	1 984,7	440,9
Juli . . . „	99,9	2,5	—	852,3	436,0	3 062,0	126,2	1 986,5	436,9
August . „	100,9	2,6	—	862,4	437,7	3 074,9	127,7	1 987,8	436,9
September „	104,0	3,0	—	882,1	436,4	3 086,4	129,1	1 986,2	436,9
Oktober . „	106,9	3,0	—	885,1	439,0	3 098,0	130,7	1 984,1	433,0
November „	86,1	3,3	—	858,1	436,2	3 101,0	131,1	1 981,0	433,0
Dezember „	90,2	6,5	—	853,6	454,5	3 151,6	131,2	1 984,0	432,4
Januar . 1945	104,7	2,8	—	890,2	452,3	3 173,6	133,2	1 990,1	431,2
März . . . „	103,1	2,8	—	916,4	460,3	3 145,4	132,4	1 997,5	430,4
April . . . „	106,5	2,5	—	918,7	465,3	3 138,6	133,1	2 000,5	430,4
Mai . . . . „	111,6	2,5	—	945,5	465,8	3 135,5	133,0	2 004,5	422,1
2. Schweizerische Grossbanken (7 Banken)									
Dezember 1941	415,9	17,6	—	1 889,0	240,6	159,2	307,7	565,7	22,7
„ 1942	459,4	28,1	—	1 970,0	273,2	172,8	328,2	593,6	22,2
„ 1943	423,0	60,2	0,1	2 127,1	332,9	187,7	349,7	599,2	14,9
März . . 1944	434,9	52,1	0,2	2 259,9	348,8	195,2	368,2	618,6	11,8
Juni . . . „	439,7	56,5	0,1	2 259,7	349,0	196,8	366,7	622,6	11,8
September „	440,9	37,7	—	2 307,7	358,3	200,9	378,3	625,2	11,8
Dezember „	392,5	36,8	0,1	2 254,5	378,5	203,9	374,9	627,2	11,8
März . . 1945	386,0	36,0	—	2 424,8	382,8	206,1	381,7	653,6	11,0
3. Lokalbanken (8 Banken und 1 Sparkasse)									
Dezember 1941	3,5	0,1	—	56,0	30,7	311,8	108,6	389,6	36,2
„ 1942	4,4	1,6	—	59,7	31,2	322,4	114,5	387,9	35,7
„ 1943	1,8	0,4	—	68,6	30,7	340,5	119,2	373,9	35,7
März . . 1944	1,2	0,2	—	74,6	31,8	347,5	123,2	369,7	35,7
Juni . . . „	1,8	0,2	—	77,4	35,2	349,2	123,5	365,7	35,7
September „	1,3	0,3	—	87,4	36,3	353,3	124,1	365,9	35,7
Dezember „	5,0	0,2	—	87,5	38,8	359,0	125,6	363,3	35,6
März . . 1945	2,7	1,0	—	89,7	39,8	361,2	129,1	362,9	33,3
Total 1—3 (43 Banken)									
Dezember 1941	497,6	31,4	—	2 645,1	715,7	3 144,4	518,9	3 072,7	532,6
„ 1942	550,5	34,0	—	2 764,3	758,4	3 293,7	553,8	3 011,7	526,9
„ 1943	518,6	64,5	0,1	2 965,4	799,7	3 505,1	587,8	2 967,9	491,9
März . . 1944	542,1	55,7	0,2	3 191,0	820,9	3 579,3	615,1	2 972,0	488,4
Juni . . . „	536,4	59,6	0,1	3 180,5	821,5	3 595,5	614,4	2 973,0	488,4
September „	546,2	41,0	—	3 277,2	831,0	3 640,6	631,5	2 977,3	484,4
Dezember „	487,7	43,5	0,1	3 195,8	871,8	3 714,5	631,7	2 974,5	479,8
März . . 1945	491,8	39,8	—	3 430,9	882,9	3 712,7	643,2	3 014,0	474,7

**Bilans intermédiaires de banques suisses**  
en millions de francs

**69**

**Passif**

Pfandbriefdarlehen Emprunts auprès de centrales d'émission de lettres de gage	Total fremde Gelder (Kol. 25—34) Total des fonds étrangers (Col. 25—34)	Checks und kurzfristige Dispositionen Chèques et dispositions à court terme	Tratten und Akzefpte Traites et acceptations	Hypotheken auf eigenen Liegenschaften Dettes hypothécaires sur immeubles appartenant à la banque	Sonstige Passiven Autres postes du passif	Kapital Capital	Reserven Réserves	Bilanzsumme Total du bilan	En fin de mois
<b>1. Union des Banques cantonales suisses (27 banques)</b>									
34	35	36	37	38	39	40	41	42	43
400,0	7 004,0	1,4	19,4	—	131,7	613,5	262,5	8 032,5	Décembre 1941
402,0	7 090,4	3,5	18,1	—	131,2	614,0	269,7	8 126,9	„ 1942
397,0	7 232,4	3,2	12,7	—	134,9	619,0	277,3	8 279,5	„ 1943
402,0	7 393,1	1,4	12,7	—	84,9	619,0	288,4	8 399,5	Mars . . 1944
402,0	7 349,4	1,3	11,6	—	88,1	619,0	288,9	8 358,3	Mai . . „
402,0	7 379,8	1,9	11,5	—	110,3	619,0	288,9	8 411,4	Juin . . „
402,0	7 404,3	1,4	10,2	—	122,3	619,0	288,9	8 446,6	Juillet . „
402,0	7 432,9	1,4	10,2	—	130,6	619,0	288,9	8 483,0	Août . . „
393,0	7 457,1	1,2	10,2	—	141,5	619,0	286,1	8 515,1	Septembre „
393,0	7 472,8	1,4	9,7	—	153,3	619,0	286,1	8 542,3	Octobre „
393,0	7 422,8	1,5	9,0	—	170,5	619,0	286,1	8 508,9	Novembre „
393,0	7 497,0	3,5	7,8	—	157,1	619,0	284,6	8 569,0	Décembre „
393,0	7 571,1	1,6	8,2	—	100,3	619,0	296,1	8 596,3	Janvier . 1945
393,0	7 581,3	1,6	8,5	—	91,5	619,0	296,2	8 598,1	Mars . . „
393,0	7 588,6	1,4	8,1	—	92,7	619,0	296,2	8 606,0	Avril . . „
393,0	7 613,5	1,4	8,0	—	99,4	619,0	296,3	8 637,6	Mai . . „
<b>2. Grandes banques suisses (7 banques)</b>									
50,0	3 668,4	19,8	27,5	1,0	118,8	520,8	137,1	4 493,4	Décembre 1941
50,0	3 897,5	21,0	16,4	0,2	124,5	520,3	152,0	4 731,9	„ 1942
50,0	4 144,8	22,7	22,2	0,1	125,4	519,3	154,1	4 988,6	„ 1943
50,0	4 339,7	12,4	23,2	—	110,9	519,3	154,1	5 159,6	Mars . . 1944
50,0	4 352,9	12,8	20,9	—	136,3	519,3	154,1	5 196,3	Juin . . „
50,0	4 410,8	12,6	22,2	—	142,7	519,3	154,1	5 261,7	Septembre „
50,0	4 330,2	38,2	24,0	—	131,5	518,8	155,9	5 198,6	Décembre „
50,0	4 532,0	20,7	20,7	—	123,7	518,8	155,9	5 371,8	Mars . . 1945
<b>3. Banques locales (8 banques et 1 caisse d'épargne)</b>									
123,6	1 059,6	0,1	3,0	0,5	24,9	94,7	42,4	1 225,2	Décembre 1941
124,6	1 082,0	0,1	6,9	0,5	18,5	94,8	43,6	1 246,4	„ 1942
125,6	1 096,4	0,2	—	0,7	19,0	94,9	44,8	1 256,0	„ 1943
125,6	1 109,5	0,1	—	0,7	15,9	94,9	44,8	1 265,9	Mars . . 1944
126,6	1 115,3	0,2	—	0,7	23,8	94,9	44,9	1 279,8	Juin . . „
126,6	1 130,9	0,2	—	0,6	28,9	94,9	44,9	1 300,4	Septembre „
126,6	1 141,6	0,3	—	0,5	28,1	94,9	46,4	1 311,8	Décembre „
126,6	1 146,3	0,2	—	0,5	15,8	95,2	46,5	1 304,5	Mars . . 1945
<b>Total 1—3 (43 banques)</b>									
573,6	11 732,0	21,3	49,9	1,5	275,4	1 229,0	442,0	13 751,1	Décembre 1941
576,6	12 069,9	24,6	41,4	0,7	274,2	1 229,1	465,3	14 105,2	„ 1942
572,6	12 473,6	26,1	34,9	0,8	279,3	1 233,2	476,2	14 524,1	„ 1943
577,6	12 842,3	13,9	35,9	0,7	211,7	1 233,2	487,3	14 825,0	Mars . . 1944
578,6	12 848,0	14,9	32,4	0,7	270,4	1 233,2	487,9	14 887,5	Juin . . „
569,6	12 998,8	14,0	32,4	0,6	313,1	1 233,2	485,1	15 077,2	Septembre „
569,6	12 968,8	42,0	31,8	0,5	316,7	1 232,7	486,9	15 079,4	Décembre „
569,6	13 259,6	22,5	29,2	0,5	231,0	1 233,0	498,6	15 274,4	Mars . . 1945

**Quartalsbilanzen der schweizerischen Grossbanken**  
in Millionen Franken

70

Bilanzpositionen	Aktiengesellschaft Leu & Co. Société anonyme Leu & Cie.		Basler Handelsbank Banque Commer- ciale de Bâle		Eidgenössische Bank (A.-G.) Banque Fédérale (S. A.)		Schweizerische Bankgesellschaft Union de Banques Suisses	
	Dez. Déc. 1944	März Mars 1945	Dez. Déc. 1944	März Mars 1945	Dez. Déc. 1944	März Mars 1945	Dez. Déc. 1944	März Mars 1945
	2	3	4	5	6	7	8	9
<b>Aktiven</b>								
1. Kasse, Giro- und Postcheckguthaben . . .	10,7	11,4	11,8	12,3	32,9	48,0	77,2	113,2
2. Coupons . . . . .	1,2	1,5	0,2	0,3	0,7	1,9	2,8	2,9
3. Bankendebitoren auf Sicht . . . . .	3,9	3,9	1,8	3,7	19,4	20,2	56,3	57,7
4. Andere Bankendebitoren . . . . .	0,5	0,7	10,8	11,8	10,6	11,8	3,2	13,3
5. Wechsel . . . . .	16,9	15,1	15,2	14,4	62,6	59,4	110,8	119,8
6. Reports und Vorschüsse auf kurze Zeit . .	0,3	0,1	9,2	10,2	0,4	0,4	—	—
7. Kontokorrentdebitoren ohne Deckung . . .	3,3	3,5	15,7	15,7	39,1	36,1	41,0	37,6
8. Kontokorrentdebitoren mit Deckung . . .	16,6	16,4	8,3	16,5	71,1	68,5	137,2	140,0
8a. davon gegen hypothekarische Deckung .	7,5	7,9	0,2	0,1	10,5	10,4	29,1	28,9
9. Feste Vorschüsse u. Darlehen ohne Deckung	3,2	3,0	15,0	14,2	2,3	2,1	5,5	6,8
10. Feste Vorschüsse und Darlehen mit Deckung	2,9	2,9	15,5	6,1	24,3	24,0	33,4	30,6
10a. davon gegen hypothekarische Deckung .	1,1	1,0	0,3	0,3	2,8	2,8	29,0	27,7
11. Kontokorrentvorschüsse und Darlehen an öffentlich-rechtliche Körperschaften . . .	1,3	0,8	1,5	1,6	0,3	0,2	8,1	7,8
12. Hypothekaranlagen . . . . .	69,2	69,6	—	—	0,6	0,7	20,6	21,7
13. Wertschriften und dauernde Beteiligungen	19,0	20,2	26,7	26,6	96,7	96,7	252,0	229,7
14. Syndikatsbeteiligungen . . . . .	0,1	0,1	7,2	7,1	1,3	1,3	0,5	0,5
15. Bankgebäude . . . . .	—	—	10,0	10,0	6,5	6,5	12,0	12,0
16. Andere Liegenschaften . . . . .	—	—	—	—	0,1	0,1	2,8	2,7
17. Transferbeschwerte Aktiven . . . . .	37,3	37,1	—	—	—	—	—	—
18. Sonstige Aktiven . . . . .	1,6	2,4	0,8	2,2	0,6	0,7	3,1	1,8
19. Nichteinbezahltes Kapital . . . . .	—	—	—	—	—	—	—	—
20. Bilanzsumme . . . . .	188,0	188,7	149,3	152,7	369,5	378,4	766,1	798,1
<b>Passiven</b>								
1. Bankenkreditoren auf Sicht . . . . .	8,3	5,0	6,5	6,2	20,9	18,1	84,6	70,8
2. Andere Bankenkreditoren . . . . .	0,7	2,4	1,0	1,0	1,5	1,0	—	—
3. Verpflichtungen aus Reportgeschäften . .	0,1	—	—	—	—	—	—	—
4. Checkrechnungen und Kreditoren auf Sicht	29,5	30,9	30,9	34,9	158,1	174,9	395,5	436,6
5. Kreditoren auf Zeit . . . . .	17,9	18,2	33,5	32,5	44,7	43,6	29,3	41,4
6. Spareinlagen . . . . .	—	—	—	—	—	—	—	—
7. Depositen- und Einlagehefte . . . . .	11,7	11,9	13,0	12,9	43,3	44,1	86,2	88,7
8. Kassenobligationen und Kassenscheine . .	22,0	22,9	33,2	32,6	37,5	39,5	67,6	69,6
9. Obligationen-Anleihen . . . . .	11,8	11,0	—	—	—	—	—	—
10. Pfandbriefdarlehen . . . . .	25,0	25,0	—	—	—	—	—	—
11. Checks und kurzfristige Dispositionen . . .	0,4	0,1	0,8	1,3	2,7	1,8	13,2	5,2
12. Tratten und Akzente . . . . .	1,3	1,4	3,0	2,1	2,5	0,3	1,1	0,1
13. Hypotheken auf eigenen Liegenschaften . .	—	—	—	—	—	—	—	—
14. Rückstellungen . . . . .	20,1	20,1	—	—	—	—	—	—
15. Sonstige Passiven . . . . .	7,8	8,4	2,2	3,8	7,5	4,5	13,7	10,8
16. Kapital . . . . .	25,8	25,8	20,0	20,0	33,0	33,0	40,0	40,0
17. Reserven . . . . .	5,6	5,6	5,4	5,4	17,8	17,8	34,9	34,9
18. Bilanzsumme . . . . .	188,0	188,7	149,3	152,7	369,5	378,4	766,1	798,1



**Bilans trimestriels des grandes banques suisses**  
en millions de francs

70

Schweizerischer Bankverein Société de Banque Suisse		Schweizerische Kreditanstalt Crédit Suisse		Schweizerische Volksbank Banque populaire suisse		Total		Positions du bilan
Dez. Déc. 1944	März Mars 1945	Dez. Déc. 1944	März Mars 1945	Dez. Déc. 1944	März Mars 1945	Dez. Déc. 1944	März Mars 1945	
10	11	12	13	14	15	16	17	18
								<b>Actif</b>
94,7	122,2	130,0	141,8	43,6	52,1	400,7	501,0	1. Caisse, compte de virements et compte de chèques postaux
2,2	4,7	2,7	4,8	1,4	3,0	11,0	19,1	2. Coupons
97,6	102,2	95,5	122,4	7,1	6,8	281,6	316,9	3. Avoirs en banque à vue
51,5	57,0	66,2	74,9	18,4	20,4	161,2	189,7	4. Avoirs en banque à terme
368,3	380,8	299,5	292,7	83,1	91,1	956,2	973,3	5. Effets de change
0,4	0,1	—	—	—	—	10,3	10,8	6. Reports et avances à court terme
45,0	43,8	86,7	84,6	37,9	34,1	268,7	255,4	7. Comptes courants débiteurs en blanc
183,2	191,2	196,3	215,4	172,1	164,8	784,8	812,8	8. Comptes courants débiteurs gagés
18,9	19,2	49,2	45,1	61,3	58,9	176,7	170,5	8a. dont garantis par créances hypothécaires
19,0	19,1	6,9	7,2	0,2	0,2	52,1	52,6	9. Avances et prêts à terme fixe en blanc
60,8	58,7	86,0	88,1	27,3	26,1	250,2	236,5	10. Avances et prêts à terme fixe gagés
31,6	31,3	72,6	75,9	17,3	16,7	154,7	155,7	10a. dont garantis par hypothèque
38,0	38,7	14,9	15,1	22,3	26,4	86,4	90,6	11. Avances en compte courant et prêts à des corporations de droit public
7,2	7,4	54,0	53,7	271,0	271,9	422,6	425,0	12. Placements hypothécaires
546,5	560,6	364,7	346,1	48,3	45,5	1 353,9	1 325,4	13. Titres et participations permanentes
5,4	5,5	4,3	6,4	—	—	18,8	20,9	14. Participations syndicales
12,5	12,5	11,5	11,5	21,0	21,0	73,5	73,5	15. Immeubles à l'usage de la banque
4,6	4,6	—	—	8,3	8,0	15,8	15,4	16. Autres immeubles
—	—	—	—	—	—	37,3	37,1	17. Actifs affectés par des restrictions de transfert
3,1	—	2,1	4,3	2,4	4,4	13,5	15,8	18. Autres postes de l'actif
—	—	—	—	—	—	—	—	19. Capital non versé
1 540,0	1 609,1	1 421,3	1 469,0	764,4	775,8	5 198,6	5 371,8	20. Total du bilan
								<b>Passif</b>
141,2	154,1	116,9	116,7	14,1	15,1	392,5	386,0	1. Engagements en banque à vue
1,1	2,2	30,7	28,2	1,8	1,2	36,8	36,0	2. Engagements en banque à terme
—	—	—	—	—	—	0,1	—	3. Engagements dérivant d'opérations de report
805,7	839,4	664,3	722,9	170,5	185,2	2 254,5	2 424,8	4. Comptes de chèques et comptes créanc. à vue
127,1	131,9	99,5	91,9	26,5	23,3	378,5	382,8	5. Créanciers à terme
—	—	—	—	203,9	206,1	203,9	206,1	6. Dépôts d'épargne
95,5	96,9	82,2	84,1	43,0	43,1	374,9	381,7	7. Livrets de dépôts
139,8	148,9	169,6	180,2	157,5	159,9	627,2	653,6	8. Obligations et bons de caisse
—	—	—	—	—	—	11,8	11,0	9. Emprunts par obligations
—	—	—	—	25,0	25,0	50,0	50,0	10. Emprunts auprès de centrales d'émission de lettres de gage
6,4	7,0	13,9	5,2	1,0	0,3	38,2	20,7	11. Chèques et dispositions à court terme
0,6	0,6	15,5	16,2	—	—	24,0	20,7	12. Traités et acceptations
—	—	—	—	—	—	—	—	13. Dettes hypothécaires sur immeubles appartenant à la banque
—	—	—	—	—	—	20,1	20,1	14. Provisions
26,5	32,0	34,2	29,1	19,5	15,0	111,4	103,6	15. Autres postes du passif
160,0	160,0	150,0	150,0	90,0	90,0	518,8	518,8	16. Capital
36,1	36,1	44,5	44,5	11,6	11,6	155,9	155,9	17. Réserves
1 540,0	1 609,1	1 421,3	1 469,0	764,4	775,8	5 198,6	5 371,8	18. Total du bilan

**Darlehenskasse der Schweizerischen Eidgenossenschaft — Caisse de prêts de la Confédération Suisse**  
in Millionen Franken — en millions de francs

71

Monats- ende	Aktiven — Actif							Passiven — Passif					Bilanz- summe Total du bilan	Fin de mois
	Garantiepflichtungen Engagements pour le fonds de garantie			Faust- pfändlich ge- sicherte Darlehen	Anlagen Place- ments	Giro- guthaben bei der Schweiz. National- bank	Sonstige Aktiven Autres articles de l'actif	Garantie- fonds (100 Mil- lionen) und Re- serve- fonds	Rück- diskon- tierte Wechsel	Diverse Kre- ditoren	Sonstige Passiven			
	des Bundes	von Ban- ken u. a. schweiz. Unter- neh- mungen de banques et autres entre- prises suisses	Total									Fonds de garantie (100 mil- lions) et Fonds de réserve		
1	2	3	4	5	6	7	8	9	10	11	12	13	14	
Dez. 1942	75,0	25,0	100,0	22,1	6,1	0,2	0,4	105,9	12,0	6,5	4,4	128,8	Déc. 1942	
„ 1943	75,0	25,0	100,0	14,7	6,1	0,2	0,7	106,2	0,3	11,0	4,2	121,7	„ 1943	
„ 1944	75,0	25,0	100,0	14,3	6,1	0,2	0,2	106,5	3,9	6,9	3,5	120,8	„ 1944	
1944													1944	
Aug. ...	75,0	25,0	100,0	14,0	6,1	0,2	0,6	106,5	4,2	6,7	4,1	121,5	Août	
Sept. ...	75,0	25,0	100,0	14,4	6,1	0,1	0,6	106,5	3,9	6,3	4,2	121,2	Sept.	
Okt. ...	75,0	25,0	100,0	14,2	6,1	0,1	0,6	106,5	3,9	6,5	4,1	121,0	Oct.	
Nov. ...	75,0	25,0	100,0	14,5	6,1	0,1	0,6	106,5	3,9	6,9	4,0	121,3	Nov.	
Dez. ...	75,0	25,0	100,0	14,3	6,1	0,2	0,2	106,5	3,9	6,9	3,5	120,8	Déc.	
1945													1945	
Jan. ...	75,0	25,0	100,0	24,5	6,1	0,1	—	106,5	13,9	6,9	3,4	130,7	Janv.	
Febr. ...	75,0	25,0	100,0	24,5	6,1	0,1	0,6	106,5	13,7	7,1	3,4	130,7	Févr.	
März ...	75,0	25,0	100,0	24,1	6,1	0,1	—	106,7	13,7	6,7	3,2	130,3	Mars	
April ...	75,0	25,0	100,0	24,4	6,1	0,1	0,1	106,7	13,8	7,0	3,2	130,7	Avril	
Mai ...	75,0	25,0	100,0	24,0	6,1	0,1	0,1	106,7	13,9	6,4	3,3	130,3	Mai	
Juni ...	75,0	25,0	100,0	23,8	6,1	0,1	0,2	106,8	13,5	6,6	3,3	130,2	Juin	

**Schweizerische Pfandbriefe — Lettres de gage suisses**

Ausgegebene Pfandbriefe am Jahres- bzw. Quartalsende — Lettres de gage émises à la fin de l'année ou du trimestre  
in Millionen Franken — en millions de francs

72

Satz	1937	1938	1939	1940	1941	1942	1943	1944	März Mars 1945	Juni Juin 1945	Taux
Pfandbriefzentrale der schweizerischen Kantonalbanken — Centrale de lettres de gage des banques cantonales suisses											
1	2	3	4	5	6	7	8	9	10	11	12
3	—	64	77	77	77	77	77	77	77	77	3
3¼	40	40	66	66	86	106	128	169	169	169	3¼
3½	20	20	20	20	31	31	51	51	51	51	3½
3¾	80	80	80	80	60	42	16	16	16	16	3¾
4	126	126	126	146	146	146	125	80	80	80	4
Total	266	330	369	389	400	402	397	393	393	393	Total
Pfandbriefbank schweiz. Hypothekarinstitute — Banque des lettres de gage d'établissements suisses de crédit hypothécaire											
3	—	45	61	61	61	61	61	61	61	61	3
3¼	14	14	14	14	46	85	87	139	156	157	3¼
3½	30	30	30	30	71	71	94	87	87	87	3½
3¾	51	49	49	49	41	11	11	11	6	4	3¾
4	169	167	166	183	100	93	68	30	20	20	4
4¼	10	3	3	3	3	3	3	3	3	3	4¼
Total	274	308	323	340	322	324	324	331	333	332	Total
Beide Zentralen zusammen — Total des deux centrales											
3	—	109	138	138	138	138	138	138	138	138	3
3¼	54	54	80	80	132	191	215	308	325	326	3¼
3½	50	50	50	50	102	102	145	138	138	138	3½
3¾	131	129	129	129	101	53	27	27	22	20	3¾
4	295	293	292	329	246	239	193	110	100	100	4
4¼	10	3	3	3	3	3	3	3	3	3	4¼
Total	540	638	692	729	722	726	721	724	726	725	Total

Hauptzahlen der Ausweise zentraler Notenbanken — Principaux chiffres des situations des banques centrales d'émission

73

Belgische Nationalbank <sup>1)</sup>	Or <sup>2)</sup>	Avoirs en devises étrangères	Effets sur la Belgique	Avances sur fonds publics	Créances sur l'Etat	Fonds publics	Banque d'émission à Bruxelles	Billets en circulation	Comptes courants	Trésor public <sup>3)</sup>	Billets en comptes indisponibles	Banque Nationale de Belgique <sup>1)</sup>
1	2	3	4	5	6	7	8	9	10	11	12	13
Ende 1938	17 140	4 610	1 070	205	720	1 155	—	21 990	2 770	—	—	Fin 1938
1942	21 688	24 716	—	742	21 297	1 917	—	67 881	4 524	—	—	1942
1943	21 656	48 627	—	947	16 729	1 900	—	83 211	5 489	—	—	1943
1944												1944
Juni.....	21 656	59 281	—	300	—	2 127	—	95 548	6 232	—	—	Juin
Juli.....	21 656	60 870	—	248	—	1 889	—	97 521	6 100	—	—	Juillet
August ..	21 656	62 264	—	430	—	2 054	—	99 211	4 646	—	—	Août
September	—	—	—	—	—	—	—	—	—	—	—	Septembre
Oktober .	—	—	—	—	—	—	—	—	—	—	—	Octobre
November	—	—	—	—	—	—	—	—	—	—	—	Novembre
Dezember	—	—	—	—	—	—	—	—	—	—	—	Décembre
1945												1945
Januar ..	32 094	910	762	1 679	33 916	1 353	64 589	44 329	3 534	13 993	73 279	Janvier
Februar..	32 094	1 040	903	817	37 191	1 353	64 589	47 945	3 445	13 993	72 342	Février
März ....	31 327	2 833	478	195	40 730	1 353	64 589	51 273	4 135	13 993	71 737	Mars
April....	31 327	2 768	355	174	43 098	1 350	64 589	52 847	5 327	13 993	71 174	Avril
Mai.....	31 283	4 061	293	220	39 687	1 350	64 589	55 951	4 341	10 493	70 447	Mai
Juni.....	31 238	4 056	374	211	41 411	635	64 597	58 483	4 440	10 493	68 875	Juin

<sup>1)</sup> De janvier 1941 à août 1944, situations réunies de la Banque nationale de Belgique et de la Banque d'émission à Bruxelles.

<sup>2)</sup> Jusqu'à fin 1944, 1 kg d'or fin = 33 193,50 frb; dès 1945 1 kg d'or fin = 49 318 822 frb. Dès 1945, y compris le produit indisponible de la réévaluation de l'encaisse or.

<sup>3)</sup> Compte indisponible de réévaluation et compte spécial.

Dänische Nationalbank	Encaisse or	Correspondants à l'étranger, Effets sur l'étranger	Comptes de clearing avec l'étranger	Effets sur le Danemark	Avances <sup>1)</sup>	Compte de règlement de l'Etat	Comptes courants	Titres	Débiteurs divers	Billets de banque en circulation	Dépôts à vue Comptes courants	Ministère des finances <sup>2)</sup>		Banque nationale de Danemark
												a	b	
1	2	3	4	5	6	7	8	9	10	11	12	13	14	15
Ende 1938	118	112	—	22	111	—	121	152	55	441	142	—	—	Fin 1938
1942	98	18	1 117	5	14	125	36	88	1 329	983	1 002	242	358	1942
1943	97	21	1 990	2	9	125	23	64	2 392	1 359	2 009	264	730	1943
1944														1944
April.....	97	22	2 280	2	8	85	20	72	3 031	1 455	2 311	360	1 118	Avril
Mai.....	97	22	2 346	2	8	85	18	76	3 223	1 486	2 451	388	1 165	Mai
Juni.....	97	22	2 420	2	7	85	20	67	3 374	1 526	2 416	426	1 349	Juin
Juli.....	97	22	2 501	1	6	85	20	62	3 536	1 581	2 576	395	1 386	Juillet
August ...	97	22	2 541	2	5	85	22	71	3 683	1 600	2 658	426	1 462	Août
September	97	22	2 607	1	5	85	24	78	3 886	1 678	2 659	559	1 478	Septembre
Oktober ..	97	22	2 692	1	5	85	24	74	4 004	1 644	2 919	584	1 427	Octobre
November.	97	22	2 732	1	5	85	22	94	4 154	1 621	3 009	621	1 539	Novembre
Dezember .	97	22	2 774	1	4	85	50	95	4 345	1 658	3 009	610	1 717	Décembre
1945														1945
Januar ...	97	22	2 859	1	4	85	26	101	4 446	1 610	3 034	666	1 877	Janvier
Februar ..	97	22	2 876	1	4	85	24	90	4 559	1 618	3 069	640	1 998	Février
März.....														Mars
April.....														Avril
Mai.....														Mai

<sup>1)</sup> Avances sur obligations foncières, sur titres et contre garantie de l'Etat.

<sup>2)</sup> a = poste régulier — b = loi du 3 juillet 1942.

## Hauptzahlen der Ausweise zentraler Notenbanken — Principaux chiffres des situations des banques centrales d'émission

73

Deutsche Reichsbank	Gold und Devisen	Wechsel und Schecks sowie Schatzwechsel des Reiches	Lombardforderungen	Deckungsfähige Wertpapiere	Rentenbank-scheine	Noten-umlauf	Täglich fällige Verbindlichkeiten	Deutsche Reichsbank
	in Millionen Reichsmark — en millions de Reichsmarks							
1	2	3	4	5	6	7	8	9
Ende 1938	77	8 244	45	557	—	8 223	1 527	Fin 1938
1942	76	29 283	25	87	243	24 375	5 292	1942
1943	77	41 342	27	1	500	33 683	8 186	1943
1944								1944
April . . . . .	77	40 909	38	1	590	34 569	7 179	Avril
Mai . . . . .	77	42 159	28	1	595	35 229	7 240	Mai
Juni . . . . .	77	42 150	26	1	598	35 920	6 754	Juin
Juli . . . . .	77	43 222	38	1	571	36 889	6 813	Juillet
August . . . . .	77	45 829	42	1	577	38 579	7 480	Août
September	77	50 821	47	67	512	42 301	9 088	Septembre
Oktober . . . . .	77	53 954	46	70	480	44 704	9 603	Octobre
November . . . . .	77	56 939	62	69	457	46 870	10 829	Novembre
Dezember . . . . .	77	63 497	112	1	413	50 102	13 535	Décembre
1945								1945
Januar . . . . .	77	64 625	199	81	436	51 207	13 566	Janvier
Februar . . . . .	77	70 699	307	112	402	55 519	16 419	Février
März . . . . .								Mars
April . . . . .								Avril
Mai . . . . .								Mai

Bank von England	Issue Department				Banking Department						Bank of England
	Gold Coin and Bullion <sup>1)</sup>	Government securities	Fiduciary Issue	Notes in circulation	Notes, Gold and Silver Coin	Government Securities	Other Securities	Bankers Deposits	Public Deposits	Other Deposits	
	in Millionen Pfund — en millions de livres sterling										
1	2	3	4	5	6	7	8	9	10	11	12
Ende 1938	326,4	218,6	230,0	504,7	52,5	69,2	50,0	101,0	15,9	36,8	Fin 1938
1942	0,2	936,9	950,0	923,4	27,7	242,2	25,8	223,4	9,0	48,8	1942
1943	0,2	1 088,3	1 100,0	1 088,7	12,5	292,0	18,4	234,3	10,3	60,4	1943
1944											1944
Mai . . . . .	0,2	1 138,1	1 150,0	1 135,5	15,4	215,6	25,1	165,1	15,0	58,2	Mai
Juni . . . . .	0,2	1 138,1	1 150,0	1 130,9	20,3	255,3	28,2	217,7	12,5	55,6	Juin
Juli . . . . .	0,2	1 138,2	1 150,0	1 136,8	14,5	249,3	17,1	199,8	7,7	55,4	Juillet
August . . . . .	0,2	1 188,3	1 200,0	1 146,0	55,8	203,3	31,4	201,9	14,4	56,2	Août
September	0,2	1 188,3	1 200,0	1 154,6	47,7	229,2	27,7	221,5	9,8	55,3	Septembre
Oktober . . . . .	0,2	1 188,3	1 200,0	1 164,4	38,1	220,2	23,4	203,8	6,2	54,1	Octobre
November . . . . .	0,2	1 188,1	1 200,0	1 189,5	13,0	248,4	30,2	207,0	11,6	55,3	Novembre
Dezember . . . . .	0,2	1 238,1	1 250,0	1 238,6	13,5	305,1	17,4	260,7	5,2	52,3	Décembre
1945											1945
Januar . . . . .	0,2	1 238,4	1 250,0	1 219,6	32,1	240,7	29,6	215,1	11,6	57,8	Janvier
Februar . . . . .	0,2	1 238,3	1 250,0	1 217,1	34,8	238,0	31,6	207,8	18,1	60,5	Février
März . . . . .	0,2	1 238,4	1 250,0	1 235,8	15,9	245,8	41,2	218,9	8,9	57,0	Mars
April . . . . .	0,2	1 238,3	1 250,0	1 235,2	16,4	256,3	33,7	229,6	8,5	50,5	Avril
Mai . . . . .	0,2	1 288,2	1 300,0	1 269,6	31,8	230,6	33,3	212,4	14,8	50,7	Mai
Juni . . . . .											Juin

<sup>1)</sup> Am 6. September 1939 wurde der Goldbestand der Bank von England an den englischen Währungsausgleichsfonds übertragen. — Le 6 septembre 1939 l'encaisse-or a été transmise au fonds d'égalisation des changes.

## Hauptzahlen der Ausweise zentraler Notenbanken — Principaux chiffres des situations des banques centrales d'émission

73

Bank von Finnland	Encaisse or	Corres- pondants à l'étranger et devises	Effets sur la Finlande	Clearing avec des pays étrangers	Actions et obli- gations finlan- daises	Obliga- tions né- gociables à l'étranger	Billets en cir- culation	Comptes courants	Corres- pondants à l'étranger	Comptes divers	Banque de Finlande
1	2	3	4	5	6	7	8	9	10	11	12
Ende											Fin
1938	1 128	—	—	—	—	161,9	2 086	850	29	260	1938
1942	—	—	—	—	—	—	—	—	—	—	1942
1943	171	215	17 189	—	602,4	292,6	10 825	711	2 296	1 182	1943
1944											1944
April .....	172	223	16 796	—	593,4	252,6	12 111	927	2 788	1 218	Avril
Mai .....	172	270	16 779	—	600,4	226,2	11 977	1 275	2 943	1 275	Mai
Juni .....	172	258	16 297	1 846	598,5	226,2	12 590	1 105	3 073	1 261	Juin
Juli .....	172	242	17 287	2 265	594,3	223,4	13 141	1 214	3 249	1 281	Juillet
August .....	172	247	18 145	2 508	592,1	223,5	13 494	1 625	3 411	1 343	Août
September ...	172	245	19 083	2 471	591,3	220,0	14 308	1 246	3 423	1 331	Septembre
Oktober .....	172	227	19 129	2 393	588,6	218,6	14 636	1 371	3 426	1 312	Octobre
November....	172	324	19 775	2 390	588,4	218,6	15 425	1 055	3 429	1 501	Novembre
Dezember....											Décembre
1945											1945
Januar .....											Janvier
Februar.....											Février
März .....											Mars
April .....											Avril
Mai .....											Mai

Bank von Frankreich	Encaisse or 1)	Dispo- nibilités à vue à l'étranger	Effets sur la France	Effets négo- ciables achetés en France	Avances sur titres et avances à 30 jours sur effets publics	Bons négoc. du Trésor et de la Caisse autonome d'amor- tissement	Prêts sans intérêts et avances provisoires à l'Etat		Billets en cir- culation	Comptes courants crédeurs	Banque de France
							Total	dont frais d'occu- pation			
1	2	3	4	5	6	7	8	9	10	11	12
Ende											Fin
1938	87 265	821	11 568	1 892	4 055	5 530	30 627	—	110 935	30 657	1938
1942	84 598	37	13 957	8 420	3 597	35 241	289 215	210 965	382 774	47 562	1942
1943	84 598	37	17 090	9 518	3 246	35 181	401 373	326 973	500 386	44 440	1943
1944											1944
Mai .....	84 598	37	6 611	9 107	3 160	35 125	461 200	383 600	551 969	48 324	Mai
Juni .....	84 598	37	6 047	11 116	3 196	35 125	490 700	409 200	576 909	56 402	Juin
Juli .....	84 598	37	4 856	10 726	3 033	35 125	490 050	409 200	584 820	49 481	Juillet
August .....	—	—	—	—	—	—	—	—	—	—	Août
September ...	—	—	—	—	—	—	—	—	—	—	Septembre
Oktober .....	—	—	—	—	—	—	—	—	—	—	Octobre
November....	—	—	—	—	—	—	—	—	—	—	November
Dezember....	75 151	42	18 640	12 170	4 023	35 118	451 850	426 000	572 510	38 603	Décembre
1945											1945
Januar .....	75 151	42	26 376	12 776	6 328	35 067	436 000	426 000	562 416	53 578	Janvier
Februar.....	75 151	42	23 482	12 828	5 212	35 067	443 700	426 000	568 900	44 475	Février
März .....	75 151	44	16 602	13 421	5 154	35 063	453 550	426 000	574 796	41 533	Mars
April .....	75 151	44	14 967	13 194	4 109	35 063	456 900	426 000	580 944	43 058	Avril
Mai .....	75 151	45	10 162	13 078	3 371	35 063	455 750	426 000	548 945	58 006	Mai
Juni .....											Juin

1) L'encaisse-or est évaluée, à partir du 29 février 1940, sur la base de 23,34 milligrammes (contre 27,5 dès le 12 novembre 1938) d'or 900/1000 par franc (1 kg or fin = 47 605,44 francs contre 40 404,04 francs).

Hauptzahlen der Ausweise zentraler Notenbanken — Principaux chiffres des situations des banques centrales d'émission

73

Niederländische Bank	Encaisse or	Effets sur l'étranger	Effets sur la Hollande	Avances sur nantissement	Avances à l'Etat	Billets en circulation	Comptes-courants		Banque néerlandaise
							de l'Etat	divers	
in Millionen Gulden — en millions de florins									
1	2	3	4	5	6	7	8	9	10
Ende 1938	1 461,2	3,6	8,9	308,5	—	991,5	136,5	701,8	Fin 1938
1942	902,6	1 741,6	208,3	156,2	15,0	3 034,4	—	141,1	1942
1943	931,7	3 213,8	—	135,2	—	3 477,5	106,9	633,1	1943
1944									1944
April . . . .	931,6	3 909,9	—	133,7	—	4 020,7	108,4	754,1	Avril
Mai . . . . .	931,6	4 111,2	—	133,6	—	4 185,5	103,9	787,8	Mai
Juni . . . . .	931,6	4 212,7	—	132,6	6,4	4 334,7	104,2	736,0	Juin
Juli . . . . .	931,5	3 834,5	—	131,3	—	4 414,8	104,5	294,0	Juillet
August . . .	931,5	3 921,3	—	129,1	3,4	4 473,8	104,6	310,5	Août
September	931,5	4 232,7	—	135,1	—	4 711,1	104,7	386,1	Septembre
Oktober . .	931,5	4 404,0	2,9	135,7	—	4 879,1	149,0	319,7	Octobre
November .	931,5	4 457,6	1,2	132,0	15,0	5 006,7	104,8	340,9	Novembre
Dezember .	931,5	4 518,3	91,0	137,9	—	5 078,1	116,4	345,4	Décembre
1945									1945
Januar . . .	931,5	4 539,8	206,0	133,4	14,8	5 188,8	104,8	387,4	Janvier
Februar . .	931,5	4 541,9	318,0	133,4	14,5	5 294,2	104,9	384,8	Février
März . . . .									Mars
April . . . .									Avril
Mai . . . . .									Mai

Schwedische Reichsbank	Encaisse or	Avoirs sur l'étranger <sup>1)</sup>	Titres, effets et avances	Crédit à l'office de la dette nationale	Billet en circulation	Comptes-courants			Dépôts <sup>2)</sup>	Banque de Suède
						total	dont avoirs de l'Etat	dont banques		
in Millionen Kronen — en millions de couronnes										
1	2	3	4	5	6	7	8	9	10	11
Ende 1938	707,2	750,5	152,0	—	1 060,7	933,0	418,0	427,9	—	Fin 1938
1942	738,1	551,4	692,1	675,0	2 015,5	930,6	743,9	161,4	218,9	1942
1943	854,0	651,6	588,5	625,2	2 265,9	698,8	539,0	98,6	317,9	1943
1944										1944
April . . . .	939,8	559,1	552,8	661,3	2 157,9	887,5	615,5	215,5	326,7	Avril
Mai . . . . .	948,8	564,1	546,2	614,6	2 156,9	839,6	532,4	269,1	338,5	Mai
Juni . . . . .	951,3	570,1	553,6	648,4	2 225,9	841,7	634,3	177,2	343,2	Juin
Juli . . . . .	959,9	599,6	571,4	746,2	2 186,9	1 033,2	581,5	395,1	351,1	Juillet
August . . .	989,2	568,7	574,6	680,2	2 253,2	924,8	441,3	424,3	354,3	Août
September	1 000,5	562,7	570,2	687,2	2 337,1	867,1	433,8	383,9	352,7	Septembre
Oktober . .	1 006,0	588,3	541,1	739,4	2 329,0	967,9	530,5	379,2	353,9	Octobre
November .	1 017,2	562,8	558,4	780,3	2 285,8	999,4	771,5	199,2	350,7	Novembre
Dezember .	1 019,4	566,7	552,1	785,1	2 492,4	808,2	564,4	197,1	366,2	Décembre
1945										1945
Januar . . .	1 052,4	552,9	542,0	840,2	2 377,3	1 026,1	534,3	437,5	365,5	Janvier
Februar . .	1 047,4	585,2	488,6	859,2	2 345,4	952,1	607,7	298,4	365,2	Février
März . . . .										Mars
April . . . .										Avril
Mai . . . . .										Mai

<sup>1)</sup> sous déduction des avoirs étrangers en Suède.  
<sup>2)</sup> avec dénonciation de 45 jours au minimum.

## Hauptzahlen der Ausweise zentraler Notenbanken — Principaux chiffres des situations des banques centrales d'émission

73

Bank von Portugal	En-caisse or	Disponibilités-or à l'étranger et autres réserves		Autres disponibilités en diverses monnaies	Divers titres	Porte-feuille commercial	Dette de l'Etat	Billets en circulation	Autres engagements en escudos à vue			Engagements en monnaies étrangères	Banco de Portugal
		Total	dont pouvant servir de couverture						Total	dont banques	dont trésor public		
1	2	3	4	5	6	7	8	9	10	11	12	13	14
Ende													Fin
1938	919	697	518	158	118	487	1 038	2 279	1 071	645	354	179	1938
1942	1 391	3 378	3 143	6 068	399	236	1 028	5 481	6 538	4 189	1 933	239	1942
1943	1 398	4 389	4 142	7 903	398	227	1 025	6 817	7 935	5 297	2 281	241	1943
1944													1944
April	1 408	4 858	4 610	8 653	396	237	1 023	6 768	9 172	6 070	2 669	248	Avril
Mai	—	—	—	—	—	—	—	—	—	—	—	—	Mai
Juni	1 412	5 112	4 871	9 010	396	236	1 023	6 946	9 577	6 701	2 501	241	Juin
Juli	1 412	5 165	4 919	9 049	396	237	1 023	6 932	9 703	6 645	2 733	246	Juillet
Aug.	—	—	—	—	—	—	—	—	—	—	—	—	Août
Sept.	—	—	—	—	—	—	—	—	—	—	—	—	Sept.
Okt.	—	—	—	—	—	—	—	—	—	—	—	—	Oct.
Nov.	1 412	5 760	—	—	397	260	—	7 374	9 859	6 853	2 639	245	Nov.
Dez.													Déc.
1945													1945
Jan.													Janv.
Febr.													Févr.
März													Mars
April													Avril
Mai													Mai

Bank von Spanien	Encaisse or	Encaisse argent	Effets et avances	Titres	Dette spéciale du 13 mars 1942	Dette de l'Etat	Billets en circulation	Comptes courants		Banque d'Espagne
								avoirs de l'Etat	autres	
1	2	3	4	5	6	7	8	9	10	11
Ende										Fin
1938	—	—	—	—	—	—	—	—	—	1938
1942	486	624	3 067	540	4 416	10 717	15 738	4 243	1 072	1942
1943	1 022	624	2 878	472	4 343	11 256	16 381	3 812	1 803	1943
1944										1944
April ....	1 074	621	2 765	462	4 343	11 265	16 161	4 023	1 966	Avril
Mai .....	1 102	621	2 768	421	4 343	11 230	16 037	3 634	2 450	Mai
Juni .....	1 135	621	2 832	412	4 343	11 221	15 968	3 922	2 240	Juin
Juli .....	1 135	659	2 926		16 045		16 069	4 199	1 972	Juillet
August ...	1 135	646	2 874		16 380		16 144	4 447	1 966	Août
September	1 135	658	3 026		16 130		16 582	4 142	1 758	Septembre
Oktober ..	1 135	663	3 109		16 316		16 962	3 747	1 772	Octobre
November	1 135	656	3 043		16 236		16 928	3 940	1 334	Novembre
Dezember	1 147	609	3 107		16 506		17 729	4 406	24	Décembre
1945										1945
Januar ...	1 166	609	3 506		15 959		17 265	3 164	2 033	Janvier
Februar ..	1 166	650	3 387		16 011		17 298	3 407	1 698	Février
März ....										Mars
April ....										Avril
Mai .....										Mai

Hauptzahlen der Ausweise zentraler Notenbanken — Principaux chiffres des situations des banques centrales d'émission

73

Bundesreservebanken der Vereinigten Staaten	Reserves		Reserve Bank Credit outstanding		Federal Reserve notes in actual circulation	Deposits		Federal Reserve Banks
	Gold certificates on hand and due from U. S. Treasury	Total reserves	U. S. Govt. Securities	Total Credit		Total	Member bank reserve account	
1	2	3	4	5	6	7	8	9
Ende								Fin
1938	11 788	12 123	2 564	2 600	4 470	10 023	8 577	1938
1942	20 523	20 889	5 989	6 428	12 188	14 915	12 788	1942
1943	19 615	20 148	11 615	12 430	16 875	15 441	12 769	1943
1944								1944
Mai .....	18 741	19 362	14 251	14 759	18 532	15 299	13 046	Mai
Juni .....	18 619	19 312	15 081	15 272	18 832	15 619	13 081	Juin
Juli .....	18 396	19 104	14 914	15 325	19 127	15 022	12 855	Juillet
August ...	18 304	19 028	15 806	16 201	19 735	15 206	13 072	Août
September	18 169	18 914	16 653	17 113	20 215	15 508	13 548	Septembre
Oktober ..	18 009	18 802	17 647	18 325	20 792	16 017	14 148	Octobre
November	17 959	18 770	18 388	19 357	21 391	16 427	14 728	Novembre
Dezember	17 850	18 687	18 846	19 745	21 731	16 411	14 373	Décembre
1945								1945
Januar ...	17 769	18 666	19 006	19 552	21 748	16 165	13 884	Janvier
Februar ..	17 725	18 610	19 439	20 158	22 162	16 270	14 228	Février
März .....	17 641	18 547	19 493		22 256	16 121	14 579	Mars
April .....	17 545	18 465	20 444		22 505	16 922	14 708	Avril
Mai .....	17 416	18 360	21 023		22 845	17 416	15 371	Mai

Zentralbank der Argentinischen Republik	Or en Argentine	Or et devises	Titres nationaux	Billets en circulation	Correspondants étrangers	Comptes-courants			Banque centrale de la République argentine
						de banques <sup>1)</sup>	de l'Etat	divers	
1	2	3	4	5	6	7	8	9	10
Ende									Fin
1938	1 224	71	545	1 118	—	321	110	1	1938
1942	1 076	1 021	578	1 627	86	764	135	34	1942
1943	1 091	2 109	988	1 886	83	1 159	448	62	1943
1944									1944
April .....	1 138	2 343	988	1 989	83	1 389	540	62	Avril
Mai .....	1 150	2 351	987	2 007	86	1 263	651	74	Mai
Juni .....	—	—	—	—	—	—	—	—	Juin
Juli .....	—	—	—	—	—	—	—	—	Juillet
August ....	1 239	2 438	979	2 106	87	1 414	623	84	Août
September .	1 243	2 488	977	2 163	92	1 420	615	70	Septembre
Oktober ...	1 243	2 525	970	2 197	92	1 321	631	166	Octobre
November .	1 243	2 529	969	2 264	89	1 339	620	122	Novembre
Dezember ..	1 242	2 586	964	2 354	88	1 401	551	106	Décembre
1945									1945
Januar ....	1 242	2 579	962	2 317	96	1 410	525	135	Janvier
Februar....	1 242	2 628	960	2 354	100	1 337	578	141	Février
März .....	1 242	2 737	976	2 391	99	1 361	638	145	Mars
April .....	1 242	2 821	970	2 455	99	1 652	445	59	Avril
Mai .....									Mai

<sup>1)</sup> Y compris les dépôts bancaires de l'étranger.



**Goldreserve und Geldumlauf in den Vereinigten Staaten — Or et circulation monétaire aux Etats-Unis**  
in Millionen Dollar — en millions de dollars

Jahres- und Monatsende	Goldreserve Réserve d'or	Umlauf an Banknoten, Zertifikaten und Staatsnoten Billets de banque, certificats et billets d'Etat en circulation							Gesamter Geldumlauf Total de la circulation monétaire	Fin d'année et de mois
		Federal Reserve Notes	Federal Reserve Bank Notes	National Bank Notes	United States Notes	Gold certificates	Silver certificates	Total		
1	2	3	4	5	6	7	8	9	10	11
1938	14 512	4 405	28	201	257	75	1 339	6 305	6 856	1938
1939	17 644	4 912	24	175	272	69	1 544	6 996	7 598	1939
1940	21 995	5 885	21	157	290	65	1 667	8 083	8 732	1940
1941	22 737	8 138	19	144	313	61	1 733	10 408	11 160	1941
1942	22 726	12 082	188	135	317	58	1 751	14 532	15 410	1942
1943	21 938	16 737	627	129	318	55	1 566	19 430	20 449	1943
1944										1944
März . . . .	21 600	17 429	613	127	318	55	1 544	20 086	21 115	Mars
Juni . . . .	21 173	18 750	597	126	322	54	1 589	21 438	22 504	Juin
September	20 825	20 017	582	125	323	53	1 588	22 688	23 794	Septembre
Dezember	20 619	21 482	560	123	321	53	1 611	24 150	25 307	Décembre
1945										1945
Januar . . .	20 550	21 533	554	123	316	53	1 562	24 141	25 290	Janvier
Februar . .	20 506	21 964	550	122	320	53	1 585	24 594	25 751	Février
März . . . .										Mars

74

**Goldproduktion — Production d'or**

in Tausend Unzen fein — en milliers d'onces de fin

Monat	Total <sup>1)</sup>			Südafrika		Vereinigte Staaten		Kanada		Mois
	1943	1944	1945	1944	1945	1944	1945	1944	1945	
1	2	3	4	5	6	7	8	9	10	11
Januar . . .	1 853	1 617	1 574	1 033	1 035	88	70	258	229	Janvier
Februar . .	1 826	1 548	—	974	—	98	—	257	—	Février
März . . . .	1 768	1 633	—	1 036	—	84	—	267	—	Mars
April . . . .	1 816	1 540	—	997	—	84	—	245	—	Avril
Mai . . . . .	1 800	1 635	—	1 055	—	82	—	257	—	Mai
Juni . . . .	1 775	1 565	—	1 036	—	69	—	240	—	Juin
Juli . . . . .	1 760	1 589	—	1 041	—	85	—	235	—	Juillet
August . . .	1 720	1 635	—	1 058	—	79	—	237	—	Août
September	1 716	1 566	—	1 024	—	87	—	236	—	Septembre
Oktober . .	1 715	1 556	—	1 023	—	82	—	230	—	Octobre
November	1 675	1 534 <sup>2)</sup>	—	1 008	—	85	—	223	—	Novembre
Dezember	1 671	1 525 <sup>2)</sup>	—	995	—	79	—	229	—	Décembre
Jahr . . . . .	21 092 <sup>3)</sup>	18 942 <sup>3)</sup>	—	12 280	—	1 002	—	2 914	—	Année
Jan.-Febr.	3 679	3 165	—	2 007	—	186	—	515	—	Janv.-Févr.

75

<sup>1)</sup> Ohne U.S.S.R. — Sans U.R.S.S.

<sup>2)</sup> Provisorische Angabe. — Chiffre provisoire.

<sup>3)</sup> Das Jahresergebnis stimmt mit der Summe der Monatsergebnisse nicht genau überein.  
Le total annuel ne correspond pas exactement à la somme des résultats mensuels.

**Papiergeldumlauf und Goldbestände in einigen Ländern — Billets en circulation et réserves d'or dans différents pays**  
in Millionen der Landeswährung — en millions d'unités monétaires nationales

76

Jahres- und Monatsende	Belgien Belgique bfr.	Deutschland Allemagne RM.	England Angleterre £	Frankreich France ffr.	Niederlande Pays-Bas fl.	Schweden Suède Kr.	Schweiz Suisse Fr.	Vereinigte Staaten d'Amérique \$	Fin d'année et de mois
<b>A. Papiergeldumlauf — Billets en circulation</b>									
1	2	3	4	5	6	7	8	9	10
1938	21 990	8 604	505	110 935	991	1 061	1 751	6 306	1938
1942	67 881	25 639	923	382 774	3 034	2 016	2 637	14 530	1942
1943	83 211	34 702	1 089	500 386	3 478	2 266	3 048	19 430	1943
1944	100 276	51 624	1 239	572 510	5 078	2 492	3 548	24 151	1944
1945	(août)								1945
Januar .....	44 329	51 533	1 220	562 416	5 189	2 377	3 409	24 140	Janvier
Februar.....	47 945		1 217	568 900	5 294	2 345	3 478	24 593	Février
März .....	51 273		1 236	574 796			3 564		Mars
April .....	52 847		1 235	580 944			3 558		Avril
Mai .....	55 951		1 270	548 945			3 532		Mai
Juni .....	58 483						3 522		Juin
Juli .....									Juillet
August .....									Août
September ..									Septembre
Oktober ....									Octobre
November ..									Novembre
Dezember ..									Décembre
<b>B. Goldbestände — Réserves d'or</b>									
Bewertung	1 kg or fin = 49 318,822 frb 1)	1 RM. = 358,42.. mgr. or fin	Prix du marché 2)	1 fr. = 23,34 mgr. or 9/10 de fin 3)	1 Fl. = 497,8.. mgr. or fin	1 Kr. = 403,22.. mgr. or fin	1 Fr. = 205,348 mgr. or fin 4)	1 kg or fin = 1 125,276 \$	Evaluation
1	2	3	4	5	6	7	8	9	10
1938	17 140	71	326,0	87 265	1 461	591	2 890	14 512	1938
1942	21 688	76	0,2	84 598	903	738	3 565	22 726	1942
1943	21 656	77	0,2	84 598	932	854	4 173	21 938	1943
1944	21 656	77	0,2	75 151	931	1 019	4 554	20 619	1944
1945	(août)								1945
Januar .....	32 094	77	0,2	75 151	931	1 052	4 577	20 550	Janvier
Februar.....	32 094	77	0,2	75 151	931	1 047	4 591	20 506	Février
März .....	31 327		0,2	75 151			4 639		Mars
April .....	31 327		0,2	75 151			4 771		Avril
Mai .....	31 283		0,2	75 151			4 783		Mai
Juni.....	31 238						4 626		Juin
Juli .....									Juillet
August .....									Août
September ..									Septembre
Oktober ....									Octobre
November...									Novembre
Dezember ..									Décembre
<p>1) Bis Ende 1944, 1 kg. = 33 193,50 frb.; seit 1945, 1 kg. = 49 318,822 frb. — Jusqu'à fin 1944, 1 kg. = 33 193,50 frb.; dès 1945, 1 kg. = 49 318,822 frb.</p> <p>2) Bis Ende Februar 1939, 1 Unze = 85 sh. — Jusqu'à fin 1939, 1 Once = 85 sh.</p> <p>3) Bis 12. November 1938, 1 fr. = 49 mgr.; bis 29. Februar 1940, 1 Fr. = 27,5 mgr.; seit 29. Februar 1940, 1 Fr. = 23,34 mgr. — Evaluation jusqu'au 12 novembre 1938, 1 Fr. = 49 mgr.; jusqu'au 29 février 1940, 1 Fr. = 27,5 mgr.; depuis le 29 février 1940, 1 Fr. = 23,34 mgr.</p> <p>4) Bewertung vom 1. Oktober 1936 bis Ende April 1940: 1 kg = Fr. 4 639,13; seither: 1 kg = Fr. 4 869,80. — Evaluation du 1er octobre 1936 jusqu'à la fin d'avril 1940: 1 kg = Fr. 4 639,13; depuis lors: 1 kg = Fr. 4 869,80.</p>									

## Liste alphabétique des tableaux

	Tab.		Tab.		Tab.
Actions:		Commerce de détail . . . . .	41	du coût de la vie:	
Emissions . . . . .	22, 23, 27a	Indice des prix . . . . .	57	en Suisse . . . . .	60, 63—67
Indice . . . . .	12	Commerce extérieur:		à l'étranger . . . . .	64
Remboursements . . . . .	25, 27b	Indice des prix du commerce ex-		Industrie:	
Activité:		térieur . . . . .	50	Degré d'activité . . . . .	42, 43
Bâtiment . . . . .	40	de la livre à New York . . . . .	49	Demandes d'emploi . . . . .	44
Commerce de détail . . . . .	41	Répartition par marchandises . . . . .	51, 52	Indice des actions . . . . .	12
de l'industrie . . . . .	42, 43	Répartition par pays . . . . .	53, 54	Salaires . . . . .	66
Agriculture:		Résultats annuels . . . . .	47	Lettres de gages . . . . .	72
Allocations pour perte de gain . . . . .	38	Résultats mensuels . . . . .	48	Marché du travail . . . . .	44
Indice des prix des agents de la		Communes, situation financière . . . . .	37	Mouvement:	
production agricole . . . . .	65	Concordats . . . . .	39	Bourses . . . . .	15
Prix des produits agricoles . . . . .	56, 65	Confédération:		Chambres de compensation . . . . .	30
Allocations pour pertes de salaire		Impôts . . . . .	32, 36	Clearing des titres . . . . .	16
et de gain . . . . .	38	Situation financière . . . . .	36	Comptes de chèques et virements	
Argent au jour le jour . . . . .	4	Constructions . . . . .	40	postaux . . . . .	28
Artisanat:		Conversions d'emprunts . . . . .	27a	Comptes de virement de la Ban-	
Allocations pour perte de gain . . . . .	38	Cours:		que nationale suisse . . . . .	29
Assurances sur la vie . . . . .	26	de clearing avec l'étranger . . . . .	19	Touristique . . . . .	45, 46
Avances sur nantissement:		de la livre à New York . . . . .	20	Obligations:	
Taux officiels . . . . .	7	des changes . . . . .	17	de caisse, taux des . . . . .	9
Balance commerc. de la Suisse . . . . .	47, 48	des fonds d'Etat fédéraux . . . . .	13	Emission . . . . .	21, 23, 27a
Banque des règlements internat. . . . .	68	fixés en vertu d'accords . . . . .	18	Indice . . . . .	10
Banque nationale suisse:		Coût de la vie:		Rendement . . . . .	10, 11
Couverture des engagements . . . . .	3	à l'étranger . . . . .	64	Or: Encaisses . . . . .	1, 2, 73, 74, 76
Situations . . . . .	1, 2	en Suisse . . . . .	60, 63, 65—67	Estimation . . . . .	76
Taux d'escompte . . . . .	4	Dette publique:		Prix à Londres . . . . .	10
Taux des avances sur nantisse-		Cantons . . . . .	36	Production . . . . .	75
ment . . . . .	7	Communes . . . . .	37	Parités monétaires . . . . .	18
Virements . . . . .	29	Confédération . . . . .	36	Postes:	
Banques cantonales:		Douanes, recettes des . . . . .	34	Chèques et virements postaux . . . . .	28
Bilans . . . . .	69	Droits de timbre fédéraux . . . . .	32, 33, 35	Placement des fonds du service	
Taux d'intérêt . . . . .	9	Emissions:		de chèques postaux . . . . .	28
Banques d'émission étrangères:		Actions . . . . .	22, 27a	Prix: de l'argent à Londres . . . . .	55
Situations . . . . .	73	Bons pour le sacrifice de la dé-		de gros . . . . .	55
Taux officiels . . . . .	6	fense nationale . . . . .	21a	de l'or à Londres . . . . .	20
Banques locales, bilans . . . . .	69	Obligations . . . . .	21, 23, 27a	des produits agricoles . . . . .	56
Bâtiment . . . . .	40	Emprunts:		variation des . . . . .	65
Bilans des banques suisses . . . . .	69—72	Conversions . . . . .	27a	Relation du franc suisse avec le	
Billets en circulation:		d'opérations fédérales . . . . .	13	dollar . . . . .	20
à l'étranger . . . . .	73, 74, 76	Indice des emprunts étrangers . . . . .	14	Remboursement:	
en Suisse . . . . .	1, 2, 3	Remboursements . . . . .	24, 27b	de capital-actions . . . . .	25, 27b
Bons de sacrifice pour la défense		Rendements à l'étranger . . . . .	11	d'emprunts obligations . . . . .	24, 27b
nationale . . . . .	21a	en Suisse . . . . .	8, 10	Rendement:	
Bourse:		Epargne, taux des dépôts d' . . . . .	9	de nouveaux emprunts publics . . . . .	8
Cours des fonds d'Etat fédéraux . . . . .	13	Escompte:		d'obligations suisses . . . . .	10
Indices . . . . .	10, 12, 14	Taux officiel à l'étranger . . . . .	6	d'obligations à l'étranger . . . . .	11
Mouvements . . . . .	15	en Suisse . . . . .	4	des impôts fédéraux . . . . .	32
Budgets: de la Confédération . . . . .	36	Taux privé à l'étranger . . . . .	5	des droits de timbre fédéraux . . . . .	33, 35
des cantons . . . . .	36	en Suisse . . . . .	4, 5	Sacrifice de défense nationale . . . . .	32
Caisses de compensation pour perte		Exportations . . . . .	47, 48, 52, 54	Bons . . . . .	21a
de salaire et de gain . . . . .	38	Faillites déclarées . . . . .	39	Salaires:	
Caisse de prêts de la Confédération . . . . .	71	Finances:		Allocations pour perte de salaire	
Cantons, situation financière . . . . .	36	Cantons . . . . .	37	et de gain . . . . .	38
Centrales de lettres de gage . . . . .	72	Communes . . . . .	36	Evolution . . . . .	66
Chambres de compensation:		Confédération . . . . .	32—36	Taux d'ajustement . . . . .	67
Clearing des titres . . . . .	16	Franc suisse en % du dollar . . . . .	20	Situations de banques:	
Mouvement . . . . .	30	Grandes banques suisses:		Banque des règlements internat. . . . .	68
Changes:		Bilans . . . . .	69, 70	Banque nationale suisse . . . . .	1, 2
Cours de clearing . . . . .	19	Hôtellerie . . . . .	45, 46	Banques d'émission étrangères . . . . .	73
Cours des devises à vue . . . . .	17	Hypothèques, taux des . . . . .	9	Caisse de prêts de la Confédération . . . . .	71
fixés en vertu d'accords . . . . .	18	Importations . . . . .	47, 48, 51, 53	Sociétés d'assurance sur la vie . . . . .	26
Parités . . . . .	18	Impôts fédéraux . . . . .	32, 36, 37	Taux: d'ajustement des salaires . . . . .	67
Chèques et virements postaux:		Indice:		d'avances sur nantissement . . . . .	7
Mouvement . . . . .	28	des actions . . . . .	12	d'épargne . . . . .	9
Chemins de fer fédéraux:		des emprunts étrangers . . . . .	14	de l'argent au jour le jour . . . . .	4
Résultats d'exploitation . . . . .	31	des obligations . . . . .	10	d'escompte officiel . . . . .	4, 6
Chômage . . . . .	44	des prix de gros:		des obligations de caisse . . . . .	9
Circulation des billets:		à l'étranger . . . . .	62	hors banque . . . . .	4, 5
aux Etats-Unis . . . . .	74	en Suisse . . . . .	57—59, 61, 62, 65	hypothécaire . . . . .	9
Banques d'émission étrang. . . . .	73, 74, 76	des prix:		Tourisme . . . . .	45, 46
Banque nationale suisse . . . . .	1, 2, 3	de la production agricole . . . . .	56	Timbre, droit de . . . . .	32, 33, 35
Clearing:		des agents de la product. agric. . . . .	65	Virements:	
cours de . . . . .	19	du commerce extérieur . . . . .	50	de la Banque nationale suisse . . . . .	29
des titres . . . . .	16	du commerce extérieur . . . . .	49	postaux . . . . .	28

## Verzeichnis der Quellen und Erhebungsstellen – Indications des sources

1. Quellen	Tab. No.	1. Sources
Ausweise der Notenbanken .....	73, 76	Situations des banques d'émission
Berichte der Kommission für Konjunkturbeobachtung	49, 50, 66	Rapports de la Commission de recherches économiques
Bilanzen der Kantonalbanken, Grossbanken und Lokalbanken .....	69, 70	Bilans des banques cantonales, des grandes banques et des banques locales
Bulletin des Völkerbundes .....	62, 64	Bulletin de la Société des Nations
Die Volkswirtschaft .....	39–44	La vie économique
Economist .....	57–61, 73 63, 65–67	Economist
Federal Reserve Bulletin .....	73, 74, 75	Federal Reserve Bulletin
Neue Zürcher Zeitung .....	11, 55	Neue Zürcher Zeitung
2. Erhebungsstellen		2. Offices et administrations
Ausländische Notenbanken .....	11, 73, 76	Banques d'émission
Bank für Internationalen Zahlungsausgleich .....	68	Banque des Règlements Internationaux
Bundesamt für Industrie, Gewerbe und Arbeit .....	39–44, 57–61 63, 65–67	Office fédéral de l'industrie, des arts et métiers et du travail
Börsenkommissariate der Kantone Basel, Genf und Zürich .....	15	Chambres de bourse (Bâle, Genève et Zurich)
Darlehenskasse der Schweiz. Eidgenossenschaft .....	71	Caisse de prêts de la Confédération Suisse
Direktorenkonferenz der schweiz. Lebensversiche- rungsgesellschaften .....	26	Conférence des directeurs des sociétés suisses d'assu- rances sur la vie
Eidg. Lohnbegutachtungskommission .....	67	Commission consultative pour les questions de salaires
Eidg. Oberpostdirektion .....	28	Direction générale des postes
Eidg. Oberzolldirektion .....	34	Direction générale des douanes fédérales
Eidg. Preiskontrollstelle .....	55	Service fédéral du contrôle des prix
Eidg. Statistisches Amt .....	45, 46	Bureau fédéral de statistique
Eidg. Steuerverwaltung .....	32, 33, 35–37	Administration fédérale des contributions
Pfandbriefzentrale der schweiz. Kantonalbanken .....	72	Centrale des lettres de gages des banques cantonales
Pfandbriefbank schweiz. Hypothekarinstitute .....	72	Banque des Lettres de Gages d'Établissements de Crédit hypothécaire
Schweiz. Bauernsekretariat .....	56, 65	Secrétariat des paysans suisses
Schweiz. Bundesbahnen .....	31	Chemins de fer fédéraux
Schweiz. Handelsstatistik .....	47–54	Statistique du commerce de la Suisse
Verband schweiz. Kantonalbanken .....	9	Union des Banques cantonales suisses
Verwaltung des zentralen Ausgleichsfonds .....	38	Administration des fonds centraux de compensation
Schweizerische Nationalbank .....	1–10, 12–14 16–25, 27 29–30	Banque nationale suisse

Die Monatsberichte der Schweiz. Nationalbank können beim Art. Institut Orell Füssli A.-G., Zürich, für Fr. 3.— im Jahr abonniert werden.  
 Postcheck VIII/640 — On peut s'abonner au Bulletin mensuel de la Banque nationale suisse auprès de l'Art. Institut Orell Füssli, S. A., Zurich.  
 Le prix de l'abonnement annuel est fixé à Fr. 3.— Compte de chèques postaux VIII/640.