

SCHWEIZERISCHE NATIONALBANK – BANQUE NATIONALE SUISSE

Volkswirtschaftliche und Statistische Abteilung – Service d'études et de statistique

---

# Monatsbericht

# Bulletin mensuel

34. Jahrgang – 34<sup>e</sup> année

No. **4**

April 1959 Avril

Die Monatsberichte der Schweiz. Nationalbank können bei der Art. Institut Orell Füssli AG, Zürich, für Fr. 3.- im Jahr abonniert werden.  
Postcheck VIII / 640. — On peut s'abonner au Bulletin mensuel de la Banque nationale suisse auprès de l'Orell Füssli Arts Graphiques S.A., Zurich.  
Le prix de l'abonnement annuel est fixé à fr. 3.-. Compte de chèques postaux VIII / 640.

## Systematische Übersicht - Table systématique des matières

Abschnitte	Tabellen Tableaux	Divisions
<b>Schweizerische Nationalbank</b> ..... Ausweise, Währungsreserven, Kreditbeanspruchung, Notenumlauf, Täglich fällige Verbindlichkeiten, Goldbestand des Bundes	1-8	<b>Banque nationale suisse</b> Situations, réserves monétaires, crédits accordés, billets, engagements à vue, or de la Confédération
<b>Devisen- und Goldmarkt</b> ..... Paritäten, Devisenkurse, Notenkurse, Goldpreise	9-16	<b>Marché des devises et de l'or</b> Parités, cours des devises, cours des billets, prix de l'or
<b>Geldmarkt</b> ..... Geldmarktsätze, Diskont- und Lombardsätze	17-20	<b>Marché monétaire</b> Taux du marché monétaire, taux d'escompte et pour avances sur nantissement
<b>Kapitalmarkt</b> ..... Zinssätze von Kassenobligationen, Spareinlagen und Hypotheken, Obligationen- und Aktienindizes, Renditen, Obligationenkurse, Emissionen und Rückzahlungen, Pfandbriefe, Anlagen des Ausgleichsfonds der Alters- und Hinterlassenenversicherung	21-39	<b>Marché des capitaux</b> Taux d'intérêt de bons de caisse, de dépôts d'épargne et d'hypothèques, indices des obligations et des actions, rendements, cours d'obligations, émissions et remboursements, lettres de gage, placements du Fonds de compensation de l'assurance-vieillesse et survivants
<b>Banken</b> ..... Zwischenbilanzen, Quartalsbilanzen der Großbanken, Schweizerische Investmenttrusts	40-43	<b>Banques</b> Bilans intermédiaires, bilans trimestriels des grandes banques, trusts suisses d'investissement
<b>Börse</b> .....	44-46	<b>Bourse</b>
<b>Zahlungsverkehr</b> ..... Bargeld und Sichteinlagen, Giroverkehr, Wertschriften-Clearing, Postcheckverkehr, Abrechnungsverkehr	47-52	<b>Trafic des paiements</b> Numéraire et dépôts à vue, virements, clearing des titres, trafic des chèques postaux, compensations
<b>Öffentliche Finanzen</b> ..... Bund, Kantone, Gemeinden, Betriebsergebnisse der SBB	53-61	<b>Finances publiques</b> Confédération, cantons, communes, résultats d'exploitation des CFF
<b>Außenhandel</b> ..... Einfuhr, Ausfuhr, Handelsbilanz, Preis- und Mengenindizes	62-71	<b>Commerce extérieur</b> Importation, exportation, balance commerciale, indices des prix et du volume
<b>Ertragsbilanz, Gebundener Zahlungsverkehr</b> ...	72-74	<b>Balance des revenus, service réglementé des paiements</b>
<b>Preise</b> ..... Großhandel, Konsumentenpreise, Landwirtschaftliche Preise, Weltmarktpreise, Preisindizes	75-90	<b>Prix</b> Commerce de gros, prix à la consommation, prix agricoles, marché mondial, indices des prix
<b>Löhne</b> .....	91-93	<b>Salaires</b>
<b>Produktion</b> ..... Bautätigkeit, Landwirtschaftliche Produktion, Elektrizität	94-96	<b>Production</b> Industrie du bâtiment, production agricole, électricité
<b>Beschäftigung, Arbeitsmarkt</b> .....	97-100	<b>Activité industrielle, marché du travail</b>
<b>Handel, Verkehr</b> ..... Kleinhandelsumsätze, Transportmengen SBB, Rheinhäfen, Fremdenverkehr	101-104	<b>Commerce, transports</b> Chiffre d'affaires, quantités transportées des CFF, ports de Bâle, tourisme
<b>Ausländische Notenbanken, Internationale Institutionen</b> ..... Notenbankausweise, BIZ, Internationale Bank für Wiederaufbau, Internationaler Währungsfonds	105-108	<b>Banques d'émission étrangères, institutions internationales</b> Situations des banques centrales, BRI, Banque Internationale pour la Reconstruction, Fonds monétaire international
<b>Währungsreserven und Geldumlauf im Ausland</b> Währungsreserven, Geldversorgung, Goldproduktion	109-114	<b>Réserves monétaires et circulation monétaire à l'étranger</b> Réserves monétaires, masse monétaire, production d'or
<b>Europäische Zahlungsunion</b> .....	115-116	<b>Union européenne de paiements</b>
Stichwortverzeichnis	Seiten-Pages 4-5	Index alphabétique

## STICHWORTVERZEICHNIS

Tab.		Tab.		Tab.
<p>Abrechnungsverkehr ..... 51, 52</p> <p>Aktien: Emissionen ..... 31–33, 36</p> <p style="padding-left: 20px;">Index: Ausland ..... 28</p> <p style="padding-left: 40px;">Schweiz ..... 24</p> <p>Rückzahlungen ..... 34, 35, 36</p> <p>Alters- und Hinterlassenenversichg. 39</p> <p>Anleihen: Emissionen 29, 30, 33, 36–37b</p> <p style="padding-left: 20px;">Kurse von Bundesanleihen ..... 25</p> <p style="padding-left: 20px;">Kursindex ..... 23, 26</p> <p style="padding-left: 20px;">Rendite ..... 23, 27</p> <p style="padding-left: 20px;">Rückzahlungen ..... 34, 35, 36</p> <p>Arbeitsmarkt ..... 97–100</p> <p>Ausfuhr ..... 62–65, 67–71</p> <p>Ausgleichsfonds der AHV ..... 39</p> <p>Ausländ. Anleihen: Emissionen 30, 33, 36</p> <p style="padding-left: 20px;">Kursindex ..... 26</p> <p style="padding-left: 20px;">Rendite ..... 27</p> <p>Außenhandel: Ausfuhr nach Ländern 68</p> <p style="padding-left: 20px;">Ausfuhr wichtiger Waren ..... 67</p> <p style="padding-left: 20px;">Einfuhr nach Ländern ..... 68</p> <p style="padding-left: 20px;">Einfuhr wichtiger Waren ..... 66</p> <p style="padding-left: 20px;">Gebundener Zahlungsverkehr ..... 73</p> <p style="padding-left: 20px;">Jahresergebnisse ..... 62, 64</p> <p style="padding-left: 20px;">Mengenindex ..... 71</p> <p style="padding-left: 20px;">Monatsergebnisse ..... 63, 65</p> <p style="padding-left: 20px;">nach Hauptgruppen ..... 69</p> <p style="padding-left: 20px;">Preisindex ..... 70</p> <p>Bankausweise:</p> <p style="padding-left: 20px;">Ausländische Notenbanken ..... 105</p> <p style="padding-left: 20px;">BIZ ..... 106</p> <p style="padding-left: 20px;">Großbanken ..... 40–42</p> <p style="padding-left: 20px;">Internationaler Währungsfonds ... 108</p> <p style="padding-left: 20px;">Internationale Wiederaufbaubank . 107</p> <p style="padding-left: 20px;">Kantonalbankenverband ..... 40, 41</p> <p style="padding-left: 20px;">Lokalbanken ..... 40, 41</p> <p style="padding-left: 20px;">Nationalbank ..... 1, 2, 4–8</p> <p style="padding-left: 20px;">Pfandbriefzentralen ..... 38</p> <p>Banken: Aktienindex ..... 24</p> <p style="padding-left: 20px;">Bilanzen ..... 40–42</p> <p>Banknotenurse ..... 14</p> <p>Bargeld ..... 47</p> <p>Bautätigkeit ..... 94</p> <p>Beschäftigungsgrad ..... 97, 98</p> <p>Betriebsergebnisse SBB ..... 59</p> <p>Bilanzen ..... 40–42</p> <p>Börsenindex ..... 23, 24, 26</p> <p>Börsenkurse von Bundesanleihen ... 25</p> <p>Börsenumsätze ..... 44–46</p> <p>Bund: Finanzlage ..... 57, 58</p> <p style="padding-left: 20px;">Goldbestand ..... 3</p> <p style="padding-left: 20px;">Steuern ..... 53–56</p> <p>Bundesbahnen: Betriebsergebnisse . 59</p> <p style="padding-left: 20px;">Transportmengen ..... 102</p> <p>Callgeldauleihungen ..... 19</p> <p>Clearing, siehe Abrechnungsverkehr</p> <p>Clearingurse ..... 12</p> <p>Devisenkurse, siehe Wechselkurse</p> <p>Diskontosätze: Geldmarktsätze ... 19, 20</p> <p style="padding-left: 20px;">Offizielle Sätze ..... 17</p> <p style="padding-left: 20px;">Privatsätze ..... 19, 20</p> <p style="padding-left: 20px;">Dreimonatsdepots ..... 19</p> <p>Einfuhr ..... 62–66, 68–71</p> <p>Elektrische Energie ..... 96</p> <p>Emissionsstatistik ..... 29–37b</p> <p>Ertragsbilanz ..... 72</p> <p>Europäische Zahlungsunion .... 115, 116</p> <p>Fabrikbauvorlagen ..... 94</p>	<p>Finanzen: Bund ..... 53–59</p> <p style="padding-left: 20px;">Gemeinden ..... 61</p> <p style="padding-left: 20px;">Kantone ..... 60</p> <p>Fremdenverkehr ..... 104</p> <p>Geldmarktsätze: Ausland ..... 20</p> <p style="padding-left: 20px;">Schweiz ..... 19</p> <p>Geldversorgung ..... 113</p> <p>Gemeinden, Finanzlage ..... 61</p> <p>Giroverkehr: Nationalbank ..... 48</p> <p style="padding-left: 20px;">Post ..... 50</p> <p>Gold: Ausländ. Banken usw. ... 105, 106</p> <p style="padding-left: 40px;">108, 111, 112</p> <p style="padding-left: 20px;">Bund ..... 3</p> <p style="padding-left: 20px;">Nationalbank ..... 1, 2</p> <p style="padding-left: 20px;">Preise ..... 16</p> <p style="padding-left: 20px;">Produktion ..... 114</p> <p>Großbanken: Bilanzen ..... 40–42</p> <p style="padding-left: 20px;">Dreimonatsdepots ..... 19</p> <p style="padding-left: 20px;">Zinssätze für Kassenobligationen . 21</p> <p>Großhandelsindex: Ausland ..... 85</p> <p style="padding-left: 20px;">Schweiz ..... 75, 76, 80–83, 85</p> <p>Großhandelspreise ..... 84</p> <p>Handelsbilanz ..... 62, 63, 68</p> <p>Hotelfrequenz ..... 104</p> <p>Hypothekarzinssätze ..... 22</p> <p>Indizes: Agrarproduktion ..... 95</p> <p style="padding-left: 20px;">Aktienkurse: Ausland ..... 28</p> <p style="padding-left: 40px;">Schweiz ..... 24</p> <p style="padding-left: 20px;">Ausländische Anleihen ..... 26</p> <p style="padding-left: 20px;">Außenhandel ..... 67, 70, 71</p> <p style="padding-left: 20px;">Außenhandelspreise ..... 70</p> <p style="padding-left: 20px;">Großhandel ..... 76, 80–83, 85</p> <p style="padding-left: 20px;">Konsumentenpreise ..... 77, 86–88</p> <p style="padding-left: 20px;">Landw. Produktionsmittelpreise 75, 78, 89</p> <p style="padding-left: 20px;">Landw. Produktenpreise ..... 75, 79, 90</p> <p style="padding-left: 20px;">Obligationenkurse ..... 23, 26</p> <p style="padding-left: 20px;">Weltmarktpreise ..... 85</p> <p>Industrie: Aktienindex ..... 24, 28</p> <p style="padding-left: 20px;">Beschäftigungsgrad ..... 97, 98</p> <p style="padding-left: 20px;">Löhne ..... 91–93</p> <p style="padding-left: 20px;">Stellensuchende ..... 99, 100</p> <p>Investmenttrusts ..... 43</p> <p>Kantonalbanken: Bilanzen ..... 40, 41</p> <p style="padding-left: 20px;">Zinssätze ..... 21, 22</p> <p>Kantone, Finanzlage ..... 60</p> <p>Kassenobligationen, Zinssätze ..... 21</p> <p>Kleinhandel, Wertumsätze ..... 101</p> <p>Konsumentenpreise:</p> <p style="padding-left: 20px;">Index: Ausland ..... 88</p> <p style="padding-left: 40px;">Schweiz ..... 77, 86–88</p> <p>Kurse von Bundesanleihen ..... 25</p> <p>Landwirtschaft:</p> <p style="padding-left: 20px;">Preise der Produktionsmittel. 75, 78, 89</p> <p style="padding-left: 20px;">Produktenpreise ..... 75, 79, 90</p> <p style="padding-left: 20px;">Tierische Erzeugnisse ..... 95</p> <p style="padding-left: 20px;">Löhne ..... 91–93</p> <p>Lokalbanken, Bilanzen ..... 40, 41</p> <p>Lombardzinsfuß ..... 18</p> <p>Nationalbank, Schweizerische:</p> <p style="padding-left: 20px;">Ausweise ..... 1</p> <p style="padding-left: 20px;">Diskontosatz ..... 17</p> <p style="padding-left: 20px;">Giroverkehr ..... 48</p> <p style="padding-left: 20px;">Kreditbeanspruchung ..... 4</p> <p style="padding-left: 20px;">Lombardsatz ..... 18</p> <p style="padding-left: 20px;">Notendeckung ..... 8</p> <p style="padding-left: 20px;">Währungsreserven ..... 2</p> <p>Notenbanken, ausländische:</p> <p style="padding-left: 20px;">Ausweise ..... 105</p> <p style="padding-left: 20px;">Offizielle Diskontosätze ..... 17</p> <p>Notenumlauf: Ausland .... 105, 109, 110</p> <p style="padding-left: 20px;">Schweiz ..... 1, 5, 6, 8</p>	<p>Obligationen: Index ausländ. Werte . 26</p> <p style="padding-left: 20px;">Index schweiz. Werte ..... 23</p> <p style="padding-left: 20px;">Rendite ausländ. Anleihen ..... 27</p> <p style="padding-left: 20px;">Rendite vor Bundesanleihen ..... 23</p> <p style="padding-left: 20px;">Rückzahlungen ..... 34, 35, 36</p> <p>Offizielle Diskontosätze ..... 17</p> <p>Paritäten ..... 9–11</p> <p>Pfandbriefe ..... 38</p> <p>Postcheck- und Giroverkehr ..... 50</p> <p>Preise: Entwicklung ..... 75</p> <p style="padding-left: 20px;">Gold ..... 16</p> <p style="padding-left: 20px;">Großhandelspreise ..... 84</p> <p style="padding-left: 20px;">Landw. Erzeugnisse ..... 90</p> <p style="padding-left: 20px;">Preisindizes, siehe Indizes</p> <p style="padding-left: 20px;">Silber in London und New York ... 84</p> <p>Privatdiskontosätze:</p> <p style="padding-left: 20px;">Ausland ..... 20</p> <p style="padding-left: 20px;">Schweiz ..... 19</p> <p>Rendite: Bundesanleihen ..... 23</p> <p style="padding-left: 20px;">Obligationen im Ausland ..... 27</p> <p>Rheinschifffahrt ..... 103</p> <p>Rückzahlungen ..... 34, 35, 36</p> <p>Schulden: Bund ..... 58</p> <p style="padding-left: 20px;">Gemeinden ..... 61</p> <p style="padding-left: 20px;">Kantone ..... 60</p> <p>Sichteinlagen ..... 47</p> <p>Silberpreis in London und New York . 84</p> <p>Spareinlagen, Zinssätze ..... 22</p> <p>Staatsanleihen: Emissionen 29, 33, 37a, 37b</p> <p style="padding-left: 20px;">Kurse ..... 25</p> <p style="padding-left: 20px;">Rendite ..... 23, 27</p> <p style="padding-left: 20px;">Rückzahlungen ..... 34–36</p> <p>Staatsrechnungen: Bund ..... 53–58</p> <p style="padding-left: 20px;">Gemeinden ..... 61</p> <p style="padding-left: 20px;">Kantone ..... 60</p> <p>Stellensuchende ..... 99, 100</p> <p>Stempelabgaben ..... 53, 55</p> <p>Steuern ..... 53–56</p> <p>Verkehr in den Basler Rheinhäfen... 103</p> <p>Verrechnungssteuer ..... 53, 56</p> <p>Währungsfonds, Internationaler .... 108</p> <p>Währungsparitäten ..... 9–11</p> <p>Währungsreserven:</p> <p style="padding-left: 20px;">Ausland ..... 112</p> <p style="padding-left: 20px;">Schweiz, Nationalbank ..... 2</p> <p>Warenpreise: im Großhandel ..... 84</p> <p style="padding-left: 20px;">landw. Produkte ..... 90</p> <p>Wechselkurse:</p> <p style="padding-left: 20px;">Banknotenurse ..... 14</p> <p style="padding-left: 20px;">Clearingurse ..... 12</p> <p style="padding-left: 20px;">Europäisches Währungsabkommen 11</p> <p style="padding-left: 20px;">Geldkurse für Devisen ..... 13, 15</p> <p>Wertpapierumsätze ..... 44–46</p> <p>Wertschriften-Clearing ..... 49</p> <p>Wiederaufbaubank, Internationale... 107</p> <p>Wohnbautätigkeit ..... 94</p> <p>Zahlungsunion ..... 115, 116</p> <p>Zahlungsverkehr mit dem Ausland . 73, 74</p> <p>Zinssätze: Diskontosätze ..... 17, 19, 20</p> <p style="padding-left: 20px;">Hypotheken ..... 22</p> <p style="padding-left: 20px;">Kassenobligationen ..... 21</p> <p style="padding-left: 20px;">Lombardzinsfuß ..... 18</p> <p style="padding-left: 20px;">Spareinlagen ..... 22</p> <p>Zolleinnahmen ..... 53, 54</p> <p>Zwischenbilanzen der Banken .... 40, 41</p>		

## INDEX ALPHABÉTIQUE

Tabl.

Actions: Emissions .....	31-33, 36
Indice: à l'étranger .....	28
en Suisse .....	24
Remboursements .....	34, 35, 36
Activité: Bâtiment .....	94
Commerce de détail .....	101
Industrie .....	97, 98
Agriculture:	
Indice des prix des agents de la production agricole .....	75, 78, 89
Indice et prix des produits agri- coles .....	75, 79, 90
Produits d'origine animale .....	95
Argent au jour le jour .....	19
Assurance-vieillesse et survivants ..	39
Avances sur nantissement:	
Taux officiels .....	18
Balance commerc. de la Suisse .....	62, 63, 68
Balance des revenus .....	72
Banque des Règlements internat. ....	106
Banque Internat. pour la Reconsti- tion et le Développement .....	107
Banque nationale suisse:	
Couverture des engagements .....	8
Crédits accordés .....	4
Réserves monétaires .....	2
Situations .....	1
Taux d'avances s. nantissement ..	18
Taux d'escompte .....	17
Virements .....	48
Banques cantonales: Bilans .....	40, 41
Taux d'intérêt .....	21, 22
Banques d'émission étrangères:	
Situations .....	105
Taux officiels .....	17
Banques locales, bilans .....	40, 41
Bâtiment .....	94
Bilans de banques suisses .....	40-42
Billets en circulation:	
à l'étranger .....	105, 109, 110
en Suisse .....	1, 5, 6, 8
Bourse:	
Cours des fonds d'Etat fédéraux ...	25
Indices .....	23, 24, 26
Mouvements .....	44-46
Cantons, situation financière .....	60
Centrales de lettres de gage .....	38
Chambres de compensation .....	51, 52
Changes: Cours de billets de banque	14
Cours de clearing .....	12
Cours des devises .....	13, 15
Cours en vertu de l'Accord Moné- taire Européen .....	11
Parités .....	9-11
Chemins de fer fédéraux:	
Quantités transportées .....	102
Résultats d'exploitation .....	59
Chèques et virements postaux .....	50
Chômage .....	99, 100
Circulation des billets:	
Banque nationale suisse .....	1, 5, 6, 8
Banques centrales étrang. ....	105, 109, 110
Clearing: Cours de .....	12
des titres .....	49
Commerce de détail .....	101
Commerce extérieur:	
Exportation de produits importants	67
Exportation par pays .....	68

Tabl.

Importation de produits import. ....	66
Importation par pays .....	68
Indice des prix du com. extér. ....	70
Indice du volume du comm. extér. ..	71
par catégories économ. princip. ...	69
Résultats annuels .....	62, 64
Résultats mensuels .....	63, 65
Service réglementé des paiements	73
Communes, situation financière .....	61
Confédération: Encaisse or .....	3
Impôts .....	53-56
Situation financière .....	57, 58
Construction .....	94
Cours: de billets de banque .....	14
de clearing avec l'étranger .....	12
des devises .....	13, 15
des fonds d'Etat fédéraux .....	25
en vertu de l'Accord Monétaire Européen .....	11
Demandes d'emploi .....	99, 100
Dépôts à trois mois .....	19
Dépôts à vue .....	47
Dette publique: Cantons .....	60
Communes .....	61
Confédération .....	58
Douanes, recettes des .....	53, 54
Droits de timbre fédéraux .....	53, 55
Emissions .....	29-37b
Emprunts: Conversions .....	33, 36
Cours d'emprunts fédéraux .....	25
Indice des emprunts étrangers .....	26
Remboursements .....	34, 35, 36
Rendement à l'étranger .....	27
en Suisse .....	23
Energie électrique .....	96
Epargne, taux des dépôts d' .....	22
Escompte: Taux officiel .....	17
Taux du marché monétaire:	
à l'étranger .....	20
en Suisse .....	19
Exportations .....	62-65, 67-71
Finances: Cantons .....	60
Communes .....	61
Confédération .....	53-59
Fonds de compensation de l'AVS ..	39
Fonds monétaire international .....	108
Grandes banques: Bilans .....	40-42
Dépôts à trois mois .....	19
Taux d'int. des bons de caisse .....	21
Hôtellerie .....	104
Hypothèques, taux des .....	22
Importations .....	62-66, 68-71
Impôts fédéraux .....	53-56
Indice:	
des actions à l'étranger .....	28
des actions en Suisse .....	24
des emprunts étrangers .....	26
des obligations .....	23, 26
des prix à la consommation:	
à l'étranger .....	88
en Suisse .....	77, 86-88
des prix de gros: à l'étranger .....	85
en Suisse .....	75, 76, 80-83, 85
des prix:	
des agents de la prod. agric. 75, 78, 89	75, 78, 89
des marchés mondiaux .....	85
des produits agric. ....	75, 79, 90
du commerce extérieur .....	70
des produits d'origine animale ...	95
du volume du commerce extér. ....	67, 71

Tabl.

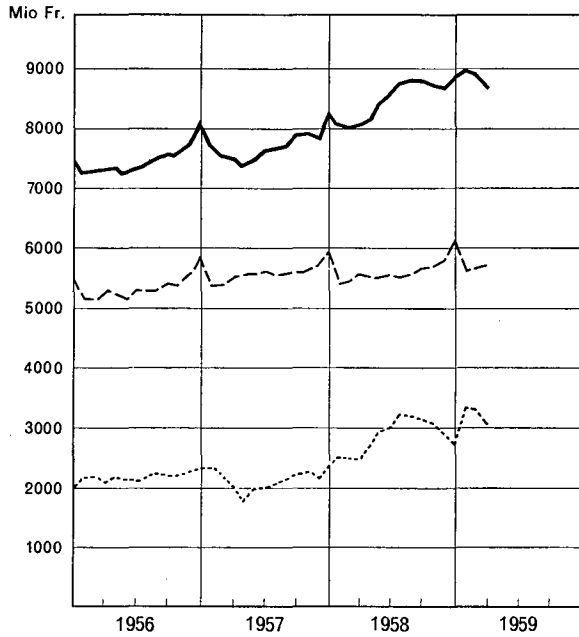
Industrie: Degré d'activité .....	97, 98
Indice des actions .....	24, 28
Salaires .....	91-93
Lettres de gage .....	38
Marché du travail .....	97-100
Masse monétaire .....	113
Mouvement: Bourses .....	44-46
Chambres de compensation .....	51, 52
Clearing des titres .....	49
Comptes de chèques et virements postaux .....	50
Comptes de virements de la Banque nationale suisse .....	48
Touristique .....	104
Navigation sur le Rhin .....	103
Numéraire .....	47
Obligations: de caisse, taux des ....	21
Emissions .....	29, 30, 33, 36-37b
Indice .....	23, 26
Rendement .....	23, 27
Or: Banque nationale suisse .....	1, 2
Banques étrangères, etc. ....	105, 106 108, 111, 112
Confédération .....	3
Prix .....	16
Production .....	114
Paiements avec l'étranger .....	73, 74
Parités monétaires .....	9-11
Poste: Chèques et virements .....	50
Prix à la consommation:	
Indice: à l'étranger .....	88
en Suisse .....	77, 86-88
Prix: de l'argent à Londres et à New York .....	84
de l'or .....	16
des produits agricoles .....	90
du commerce en gros .....	84
Evolution des .....	75
Remboursements .....	34, 35, 36
Rendement:	
des droits de timbre fédéral .....	53, 55
des impôts fédéraux .....	53-56
d'obligations .....	23, 27
Réserves monétaires:	
Banque nationale suisse .....	2
Etranger .....	118
Salaires .....	91-93
Situations de banques:	
Banque des Règlements internat. ..	106
Banque Internat. pour la Reconsti- tion et le Développement .....	107
Banque nationale suisse .....	1, 2, 4-8
Banques d'émission étrangères ...	105
Fonds monétaire international .....	108
Taux: d'avances sur nantissement ..	18
de l'argent au jour le jour .....	19
d'épargne .....	22
d'escompte officiel .....	17
des obligations de caisse .....	21
du marché monétaire .....	19, 20
hors banque .....	19
hypothécaire .....	22
Timbre, droit de .....	53, 55
Tourisme .....	104
Trafic des ports de Bâle .....	103
Trusts d'investissement .....	43
Union européenne de paiements .....	115, 116
Virements:	
de la Banque nationale suisse ....	48
postaux .....	50

# Schweizerische Wirtschaftskurven

Schweizerische Nationalbank — Banque Nationale Suisse

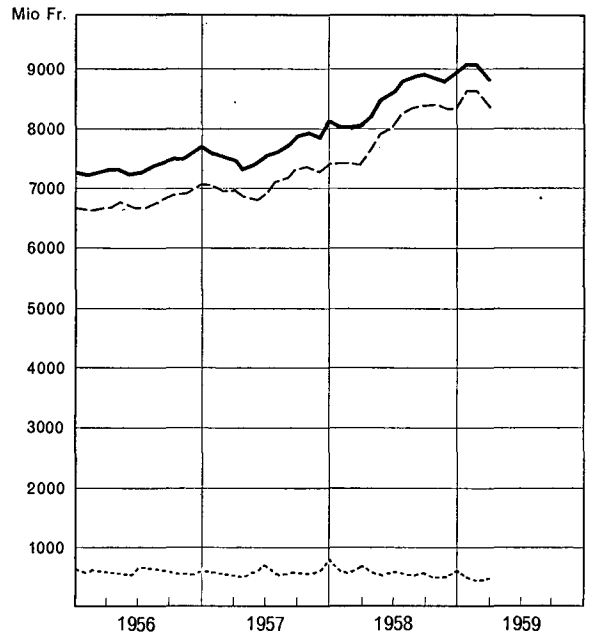
Notenumlauf und täglich fällige Verbindlichkeiten  
Billets en circulation et engagements à vue

— Total  
- - - Notenumlauf - Billets en circulation  
· · · · · Täglich fällige Verbindlichkeiten  
Engagements à vue



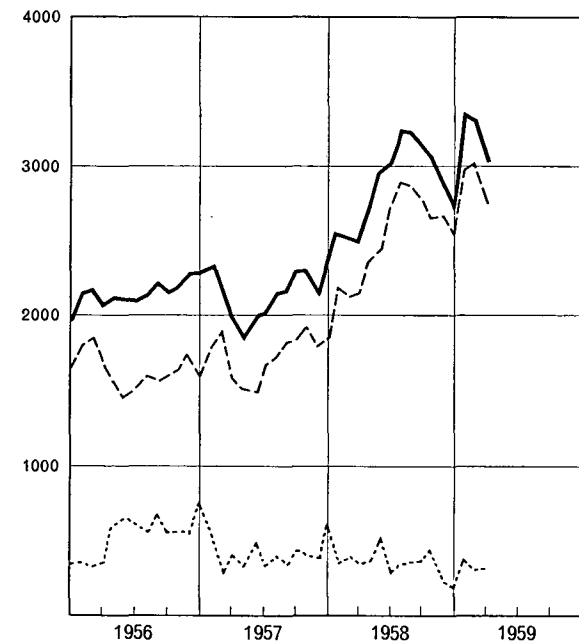
Währungsreserven - Réserves monétaires

— Total  
- - - Goldbestand - Encaisse or  
· · · · · Devisen - Devises



Täglich fällige Verbindlichkeiten - Engagements à vue

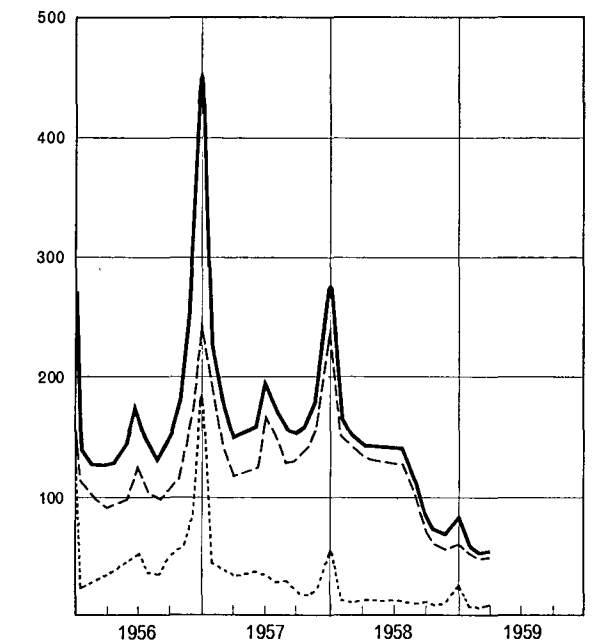
— Total  
- - - Girorechnungen - Comptes de virements <sup>1)</sup>  
· · · · · Uebrige - Autres



<sup>1)</sup> Banken, Handel und Industrie — Banques, commerce et industrie

Kreditbeanspruchung - Crédits accordés

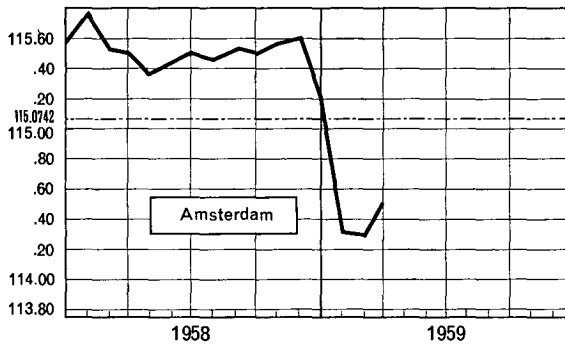
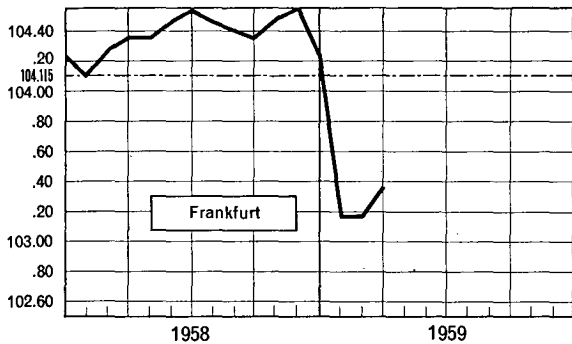
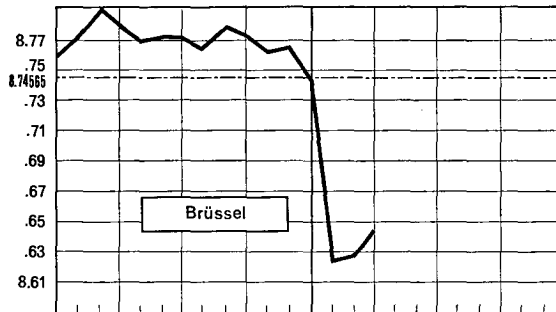
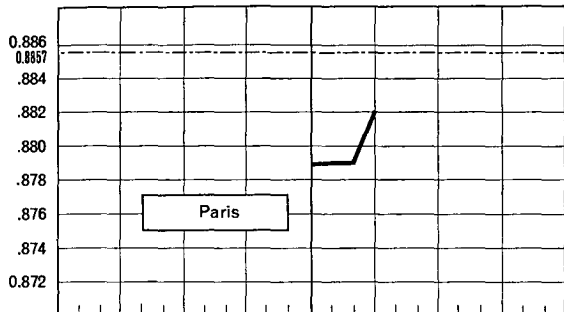
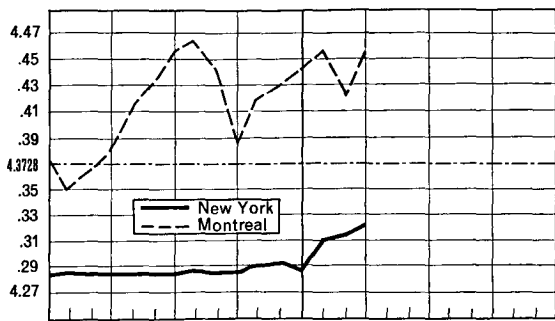
— Total <sup>1)</sup>  
- - - Schweizerwechsel - Effets sur la Suisse  
· · · · · Lombardvorschüsse - Avances sur nantissement



<sup>1)</sup> Einschliesslich Schatzanweisungen — Y compris rescriptions

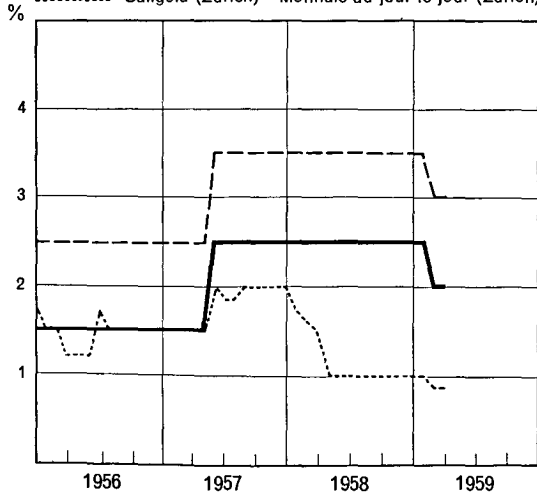
# Graphiques économiques suisses

Devisenkurse in der Schweiz — Cours des devises en Suisse  
Monatsdurchschnitte - Moyennes mensuelles

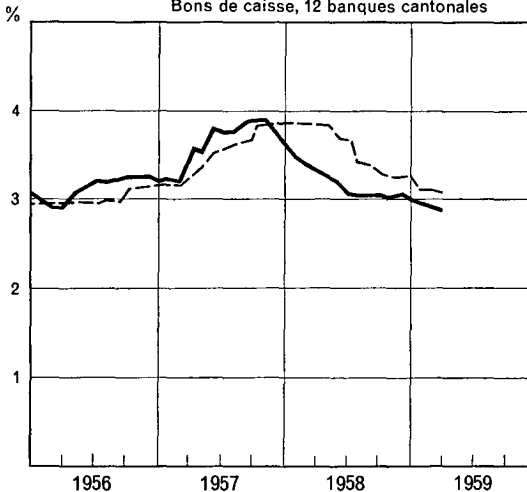


Zinssätze - Taux d'intérêts

- offizieller Diskontsatz - Taux officiel d'escompte
- - - offizieller Lombardzinsfuß - Taux officiel lombard
- · · Callgeld (Zürich) - Monnaie au jour le jour (Zurich)

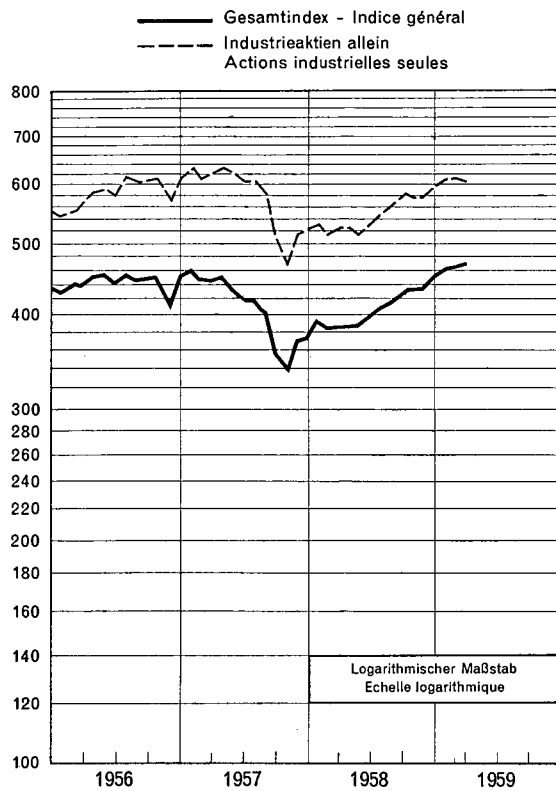


- Rendite schweiz. Obligationen<sup>1)</sup>  
Rendements d'obligations suisses<sup>1)</sup>
- - - Kassenobligationen, 12 Kantonalbanken  
Bons de caisse, 12 banques cantonales

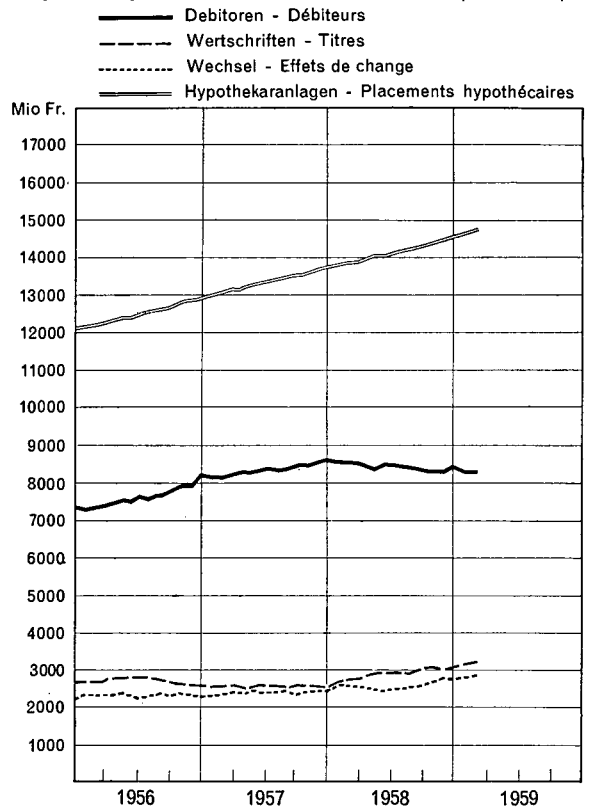


<sup>1)</sup> 12 Anleihen des Bundes und der Bundesbahnen; nach Fälligkeit  
12 Emprunts de la confédération et des chemins de fer fédéraux; d'après l'échéance

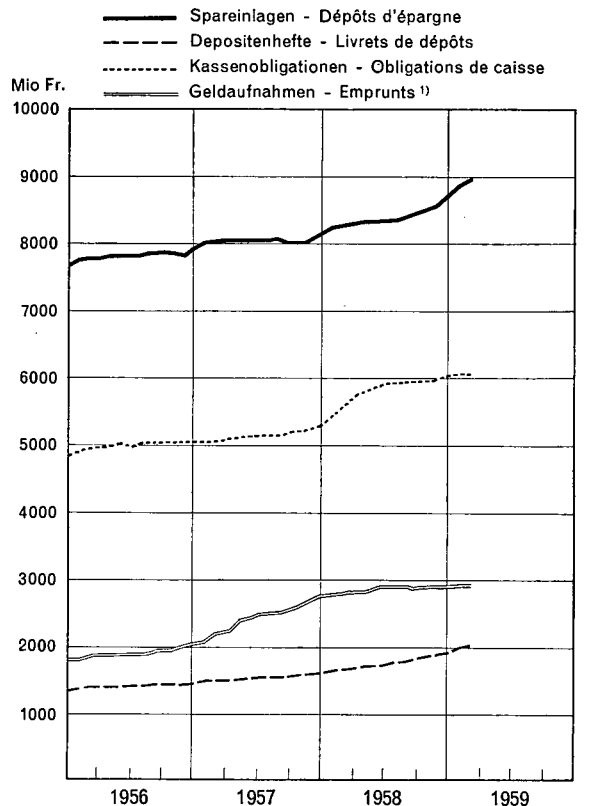
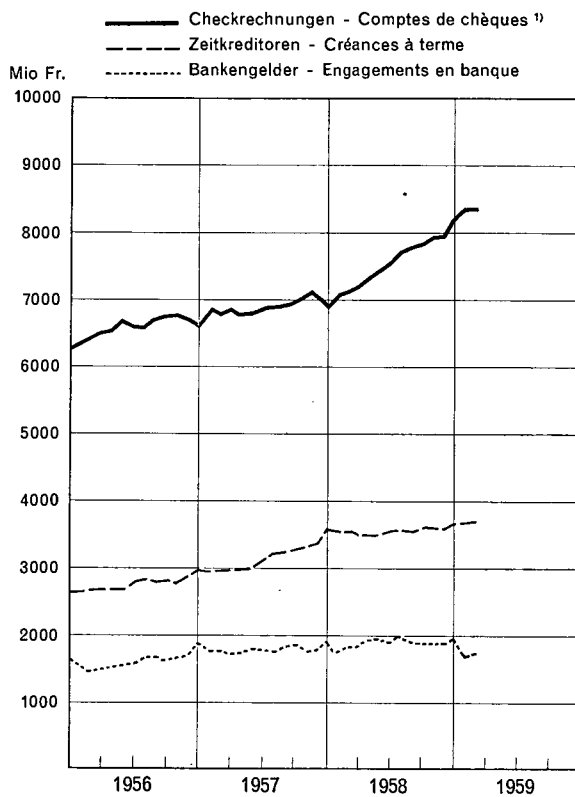
Schweizerischer Aktienindex — Indice suisse des actions



Kreditgewährung von 62 Banken — Crédits accordés par 62 banques



Fremde Gelder von 62 Banken — Fonds étrangers de 62 banques



<sup>1)</sup> Einschließlich Sicht-Kreditoren — Y compris créances à vue

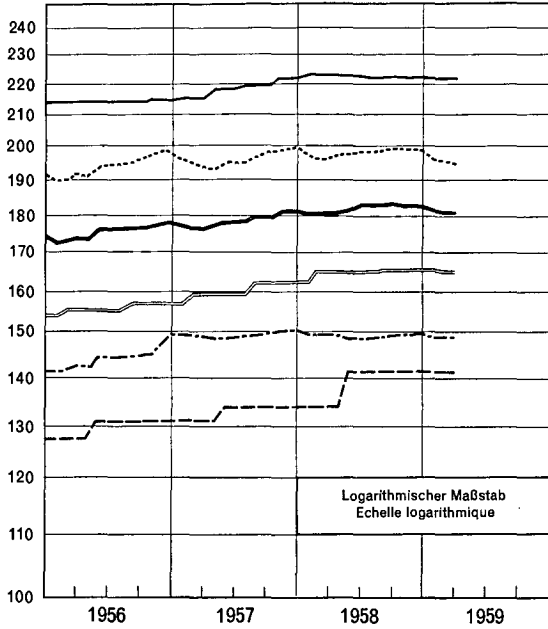
<sup>1)</sup> Obligationenanleihen und Pfandbriefdarlehen — Emprunts par obligations et auprès de centrales d'émission de lettres de gage



Index der Konsumentenpreise  
Indice des prix à la consommation

August - Août 1939 = 100

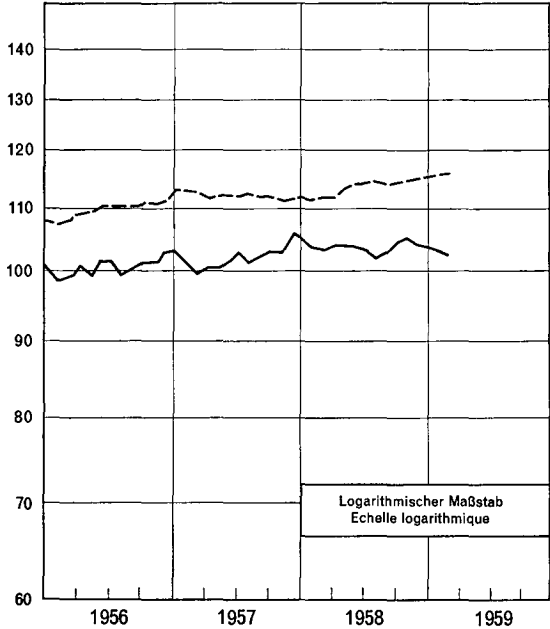
- Gesamtindex - Indice général
- ..... Nahrungsmittel - Denrées alimentaires
- Bekleidung - Habillement
- Miete - Logement
- Brenn- und Leuchtstoffe - Chauffage et éclairage
- Verschiedenes - Divers



Preisbewegung in der Landwirtschaft  
Mouvement des prix de l'agriculture

1948 = 100

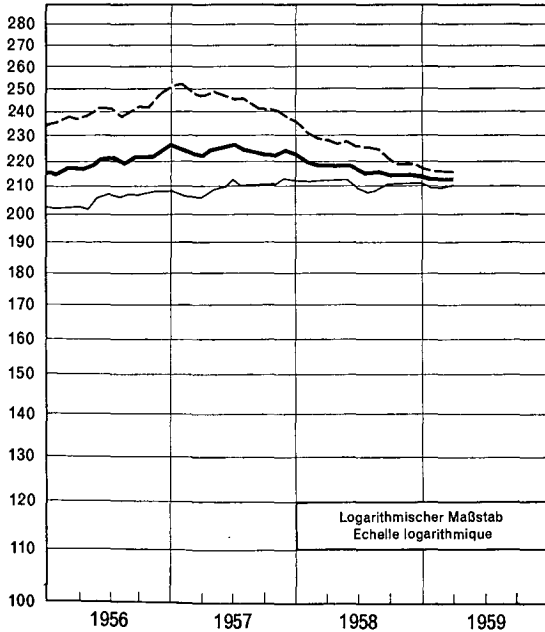
- Index der Preise landwirtschaftlicher Produkte  
Indice des prix des produits agricoles
- Index der Preise landwirtschaftlicher  
Produktionsmittel  
Indice des prix des agents de la production agricole



Großhandelsindex - Indice des prix de gros

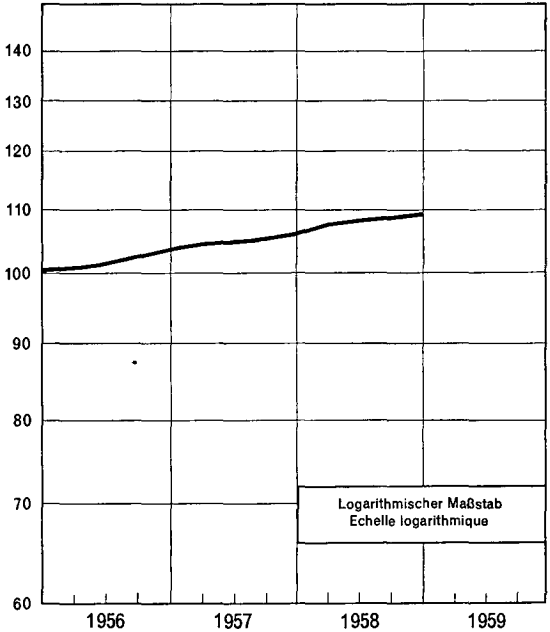
August - Août 1939 = 100

- Gesamtindex - Indice général
- Inlandwaren - Marchandises suisses
- Auslandwaren - Marchandises étrangères



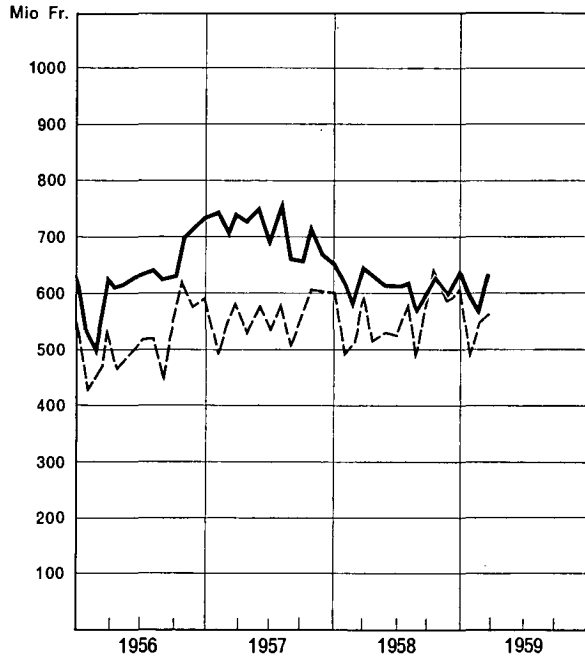
Lohnsätze in der Industrie und im Baugewerbe  
Taux des salaires dans l'industrie et dans le bâtiment

IV. Quartal - IV<sup>e</sup> trimestre 1955 = 100



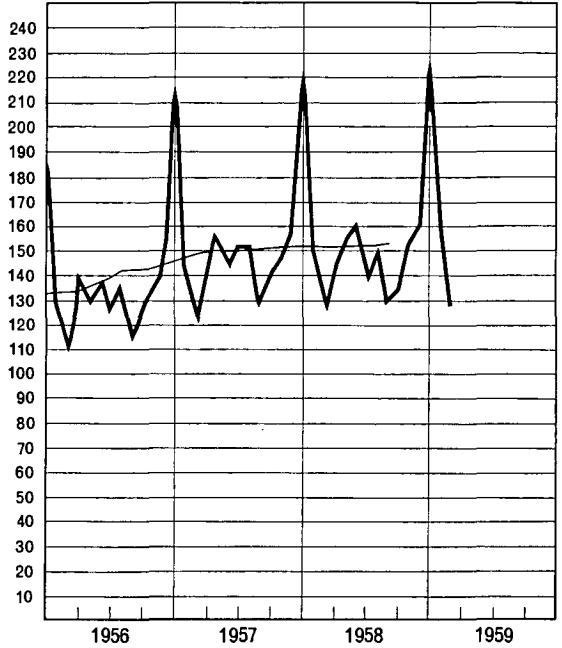
**Außenhandel der Schweiz**  
**Commerce extérieur de la Suisse**

— Einfuhr - Importation  
 - - - - - Ausfuhr - Exportation



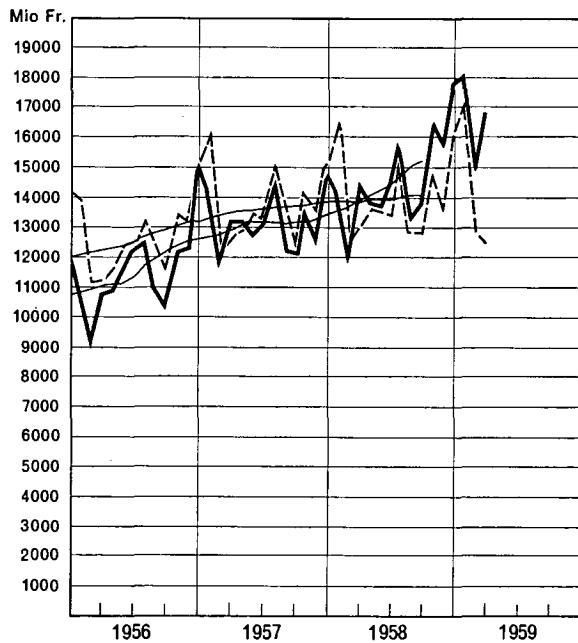
**Wertumsätze im Kleinhandel**  
**Chiffre d'affaires du commerce de détail**  
 1949 = 100

— Gleitende 12-Monats-Durchschnitte  
 Moyennes mobiles de 12 mois



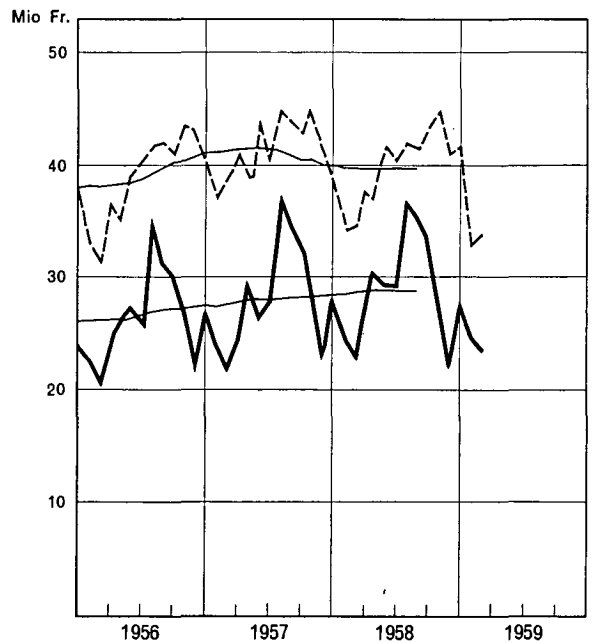
**Gesamtumsätze im Giroverkehr**  
**Mouvement total des comptes de virement**

— Schweizerische Nationalbank  
 Banque Nationale Suisse  
 - - - - - Postcheckverkehr  
 Mouvement des comptes de chèques postaux  
 — Gleitende 12-Monats-Durchschnitte  
 Moyennes mobiles de 12 mois

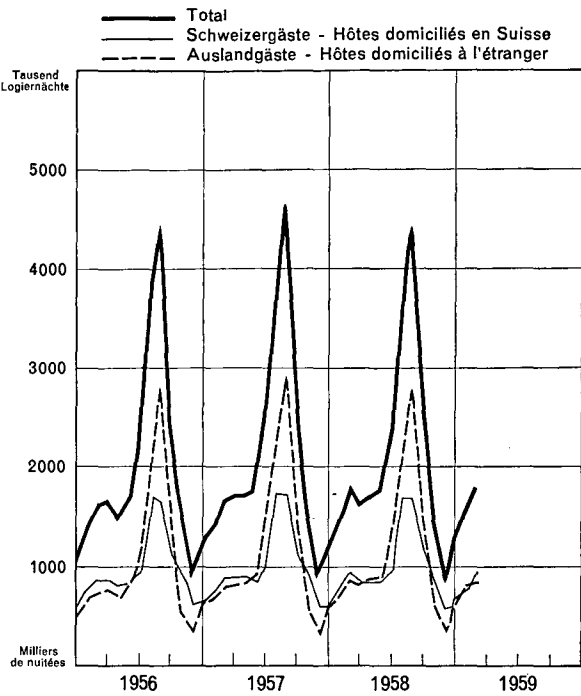


**Personen- und Güterverkehr der SBB**  
**Transports de voyageurs et de marchandises par les CFF**

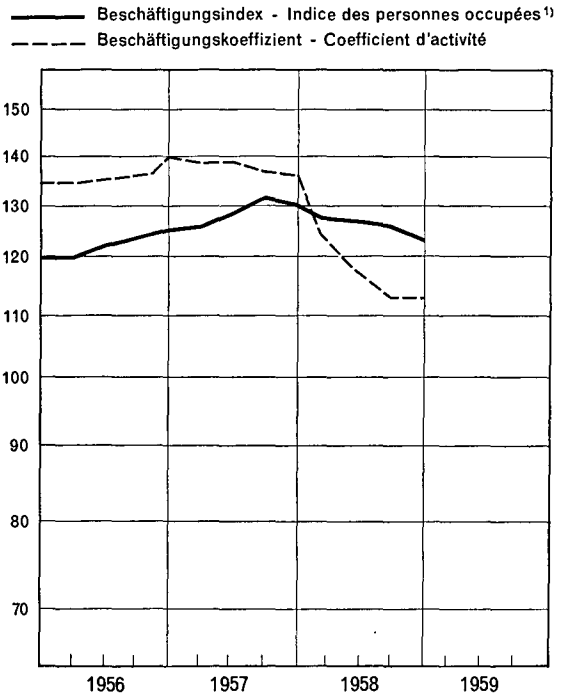
— Einnahmen aus dem Personenverkehr  
 Recettes du transport de voyageurs  
 - - - - - Einnahmen aus dem Güterverkehr  
 Recettes du transport de marchandises  
 — Gleitende 12-Monats-Durchschnitte  
 Moyennes mobiles de 12 mois



### Fremdenverkehr - Mouvement touristique

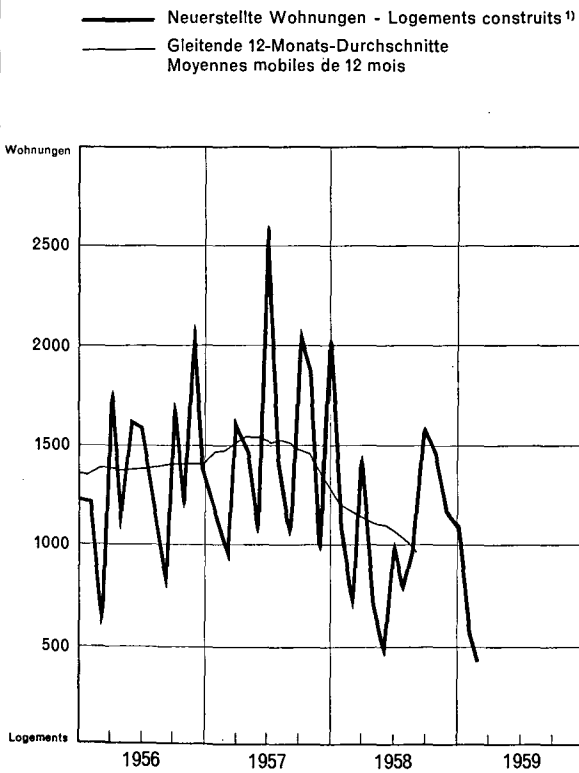


### Beschäftigung in der Industrie - Activité industrielle



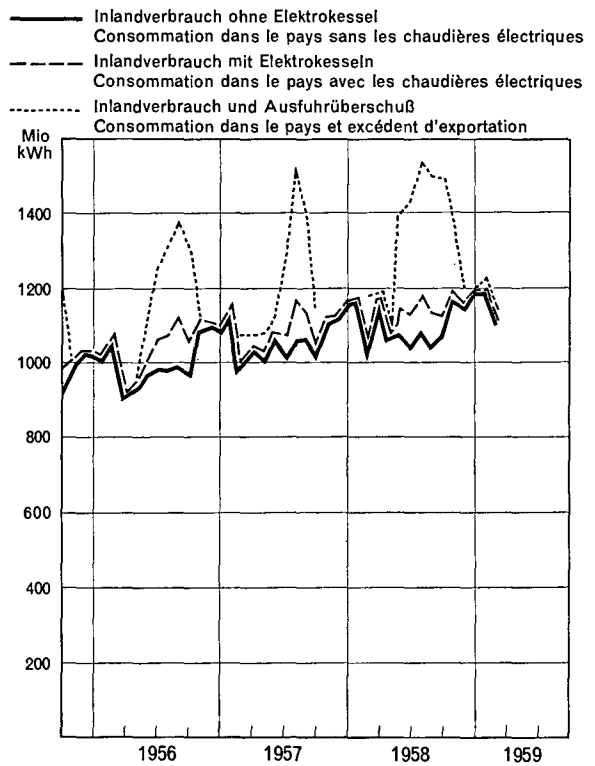
<sup>1)</sup> 3. Quartal 1949 = 100 - 3<sup>e</sup> trimestre 1949 = 100

### Wohnbautätigkeit - Logements construits



<sup>1)</sup> In 42 Städten - Dans 42 villes

### Energieabgabe der Elektrizitätswerke der allgemeinen Versorgung Fourniture d'énergie des entreprises électriques livrant à des tiers



# SCHWEIZERISCHE NATIONALBANK

## Ausweise der Schweizerischen Nationalbank

In Millionen Franken

Ausweistag	Aktiven - Actif									
	Goldbestand Encassee or	Devisen - Devises			Inlandportefeuille Portefeuille effets sur la Suisse			Lombard- vor- schüsse Avances sur nantisse- ment	Wert- schriften Titres	Korrespon- im Inland en Suisse
		deckungs- fähige pouvant servir de couvertu- re	andere autres	Total	Wechsel Effets de change	Schatz- anwei- sungen des Bundes Rescrip- tions de la Confédéra- tion suisse 6	Total			
1958										
22. März .....	7 394,0	545,5	0,1	545,6	136,2	-	136,2	9,6	45,2	8,1
31. ....	7 394,1	653,5	0,1	653,6	133,7	-	133,7	12,3	45,2	14,6
8. April .....										
15. ....	7 552,5	613,4	0,1	613,5	133,7	-	133,7	9,0	44,8	10,6
23. ....	7 552,6	541,2	0,1	541,3	133,0	0,3	133,3	9,5	44,8	13,8
30. ....	7 617,6	499,7	0,4	500,1	130,4	0,3	130,7	9,4	44,8	8,7
7. Mai .....	7 661,0	566,3	0,1	566,4	131,4	0,3	131,7	11,7	44,8	14,7
14. ....	7 726,0	562,4	0,1	562,5	131,7	0,3	132,0	11,6	44,8	9,4
23. ....	7 726,1	597,0	0,1	597,1	131,6	0,3	131,9	10,5	44,8	12,6
31. ....	7 812,0	587,4	0,1	587,5	131,2	0,3	131,5	10,1	44,8	11,3
7. Juni .....	7 942,9	505,6	0,1	505,7	130,3	0,3	130,6	12,2	44,8	13,3
14. ....	7 944,2	530,5	0,1	530,6	129,6	0,3	129,9	10,5	44,8	7,8
23. ....	7 944,4	564,6	0,1	564,7	129,7	0,3	130,0	10,8	44,8	12,9
30. ....	7 946,9	603,5	0,1	603,6	129,4	0,3	129,7	10,5	44,8	9,8
7. Juli .....	8 033,6	571,5	0,1	571,6	129,6	0,3	129,9	12,3	44,8	11,5
15. ....	8 033,7	540,8	0,1	540,9	129,5	0,3	129,8	12,0	44,8	9,2
23. ....	8 033,9	515,9	0,1	516,0	128,5	-	128,5	11,2	44,8	12,4
31. ....	8 120,6	576,0	0,1	576,1	127,9	-	127,9	12,4	44,8	12,4
7. August .....	8 250,7	539,2	0,1	539,3	128,2	-	128,2	11,9	44,8	14,6
15. ....	8 294,1	557,2	0,1	557,3	124,8	-	124,8	12,7	44,8	8,2
23. ....	8 340,1	548,0	0,1	548,1	118,2	-	118,2	11,2	44,8	14,7
30. ....	8 350,1	527,3	0,1	527,4	113,1	-	113,1	10,5	44,8	11,8
6. September ..	8 350,1	515,0	0,1	515,1	103,3	-	103,3	10,2	44,6	8,9
15. ....	8 350,1	523,2	0,1	523,3	92,0	-	92,0	11,2	44,6	6,6
23. ....	8 371,7	522,7	0,1	522,8	85,2	-	85,2	11,4	44,6	12,1
30. ....	8 371,7	527,7	0,1	527,8	77,7	-	77,7	11,0	44,6	9,9
7. Oktober .....	8 371,7	516,3	0,1	516,4	71,1	-	71,1	11,4	44,6	12,1
15. ....	8 371,7	510,9	0,1	511,0	67,3	-	67,3	10,0	44,6	8,8
23. ....	8 371,7	492,0	0,1	492,1	66,0	-	66,0	9,0	44,6	12,0
31. ....	8 371,7	473,3	0,1	473,4	60,2	-	60,2	7,7	44,6	12,3
7. November ..	8 371,9	473,7	0,1	473,8	59,0	-	59,0	8,6	44,6	11,1
15. ....	8 371,9	470,1	0,1	470,2	58,0	-	58,0	8,2	44,6	5,4
22. ....	8 326,5	466,5	0,1	466,6	58,3	-	58,3	7,7	44,6	11,7
29. ....	8 326,5	454,9	0,1	455,0	57,3	-	57,3	9,2	44,6	7,8
6. Dezember ..	8 326,5	461,3	0,1	461,4	57,0	-	57,0	9,9	44,6	7,8
15. ....	8 326,5	460,9	0,1	461,0	57,0	-	57,0	9,8	44,6	6,6
23. ....	8 329,3	464,4	0,1	464,5	56,9	-	56,9	10,1	44,6	13,4
31. ....	8 329,3	493,8	0,1	493,9	56,9	-	56,9	11,6	44,6	13,8
1959										
7. Januar .....	8 351,0	541,6	0,1	541,7	57,8	-	57,8	11,6	44,6	4,3
15. ....	8 548,4	608,3	0,1	608,4	57,5	-	57,5	7,0	44,6	9,5
23. ....	8 626,1	491,4	0,1	491,5	53,9	-	53,9	5,9	44,6	9,4
31. ....	8 626,1	450,8	0,1	450,9	53,6	-	53,6	6,3	44,6	7,0
7. Februar .....	8 626,1	-	-	449,4	53,0	-	53,0	6,1	44,6	4,7
14. ....	8 626,1	-	-	445,5	53,0	-	53,0	5,1	44,6	6,9
23. ....	8 626,1	-	-	444,8	49,3	-	49,3	4,6	44,6	6,7
28. ....	8 626,1	-	-	440,9	47,3	-	47,3	5,7	44,6	4,8
7. März .....	8 589,3	-	-	434,7	47,5	-	47,5	4,9	44,6	4,1
14. ....	8 489,7	-	-	448,3	47,9	-	47,9	4,9	44,6	8,3
23. ....	8 406,3	-	-	433,5	47,0	-	47,0	5,2	44,6	5,0
31. ....	8 376,0	-	-	473,9	46,7	-	46,7	6,8	44,6	4,3
7. April .....	8 376,0	-	-	473,4	47,0	-	47,0	6,8	44,2	5,9
15. ....	8 376,0	-	-	455,4	47,0	-	47,0	5,9	44,2	10,2

1) Girorechnungen von Banken, Handel und Industrie.

**BANQUE NATIONALE SUISSE**
**Situations de la Banque nationale suisse**

En millions de francs

Correspondants		Passiven - Passif								Situation au
denten-		Sonstige Aktiven	Eigene Gelder	Noten- umlauf	Täglich fällige Verbindlichkeiten Engagements à vue			Sonstige Passiven	Total	
im Ausland à l'étranger	Total				Girorech- nungen <sup>1)</sup>	übrige autres	Total			
11	12	Autres postes de l'actif	Fonds propres	Billets en circulation	Comptes de virements <sup>1)</sup>	17	18	19	20	
-	-	26,1	50,0	5 346,9	2 237,6	354,6	2 592,2	175,7	8 164,8	22 Mars
-	-	29,2	50,0	5 560,3	2 142,8	349,4	2 492,2	180,2	8 282,7	31
-	-	31,2	50,0	5 441,4	2 279,7	443,0	2 722,7	181,2	8 395,3	8 Avril
-	-	32,2	50,0	5 308,2	2 454,2	332,9	2 787,1	182,2	8 327,5	15
-	-	29,0	50,0	5 327,6	2 472,6	308,5	2 781,1	181,6	8 340,3	23
-	-	30,6	50,0	5 512,7	2 359,4	357,5	2 716,9	181,3	8 460,9	30
-	-	29,3	50,0	5 408,2	2 467,4	408,2	2 875,6	181,8	8 515,6	7 Mai
-	-	27,4	50,0	5 341,5	2 546,6	429,9	2 976,5	182,4	8 550,4	14
-	-	26,6	50,0	5 422,6	2 535,6	432,9	2 968,5	183,6	8 624,7	23
-	-	28,1	50,0	5 494,5	2 437,6	510,3	2 947,9	185,2	8 677,6	31
-	-	25,6	50,0	5 401,0	2 727,4	330,0	3 057,4	185,0	8 693,4	7 Juin
-	-	25,7	50,0	5 326,9	2 861,6	312,9	3 174,5	181,9	8 733,3	14
-	-	29,2	50,0	5 374,6	2 880,1	287,3	3 167,4	182,5	8 774,5	23
-	-	29,3	50,0	5 569,0	2 747,2	278,2	3 025,4	188,6	8 833,0	30
-	-	34,3	50,0	5 464,8	2 748,6	349,5	3 098,1	191,8	8 804,7	7 Juillet
-	-	30,4	50,0	5 424,5	2 814,4	298,8	3 113,2	189,5	8 777,2	15
-	-	29,3	50,0	5 469,5	2 903,7	306,8	3 210,5	193,5	8 923,5	23
-	-	30,7	50,0	5 543,8	2 899,0	337,0	3 236,0	190,4	9 020,2	31
-	-	32,2	50,0	5 468,6	2 999,9	364,6	3 364,5	191,0	9 074,1	7 Août
-	-	30,2	50,0	5 418,5	3 087,6	359,0	3 446,6	192,2	9 107,3	15
-	-	28,9	50,0	5 446,9	3 011,4	386,6	3 398,0	191,7	9 086,6	23
-	-	27,5	50,0	5 591,6	2 862,8	364,1	3 226,9	191,2	9 059,7	30
-	-	28,8	50,0	5 505,8	2 918,8	391,3	3 310,1	190,7	9 056,6	6 Septembre
-	-	32,1	50,0	5 445,9	2 972,0	421,5	3 393,5	190,5	9 079,9	15
-	-	31,2	50,0	5 489,1	2 966,0	377,0	3 343,0	191,8	9 073,9	23
-	-	32,3	50,0	5 672,8	2 772,2	369,3	3 141,5	195,3	9 059,6	30
-	-	34,0	50,0	5 570,7	2 776,4	453,7	3 230,1	196,6	9 047,4	7 Octobre
-	-	33,5	50,0	5 484,9	2 875,3	423,7	3 299,0	195,0	9 028,9	15
-	-	31,4	50,0	5 529,2	2 837,6	388,5	3 226,1	196,0	9 001,3	23
-	-	39,4	50,0	5 685,7	2 648,3	426,6	3 074,9	197,8	9 008,4	31
-	-	33,2	50,0	5 603,4	2 804,9	336,3	3 141,2	196,9	8 991,5	7 Novembre
-	-	31,0	50,0	5 513,8	2 910,0	276,7	3 186,7	195,9	8 946,4	15
-	-	34,0	50,0	5 571,2	2 882,8	234,1	3 116,9	196,3	8 934,4	22
-	-	38,0	50,0	5 800,9	2 658,2	236,1	2 894,3	200,0	8 945,2	29
-	-	36,1	50,0	5 768,6	2 651,4	274,2	2 925,6	197,4	8 941,6	6 Décembre
-	-	38,5	50,0	5 822,5	2 617,4	269,0	2 886,4	198,4	8 957,3	15
-	-	36,6	50,0	6 105,9	2 393,2	238,3	2 631,5	199,3	8 986,7	23
-	-	35,1	50,0	6 109,3	2 541,2	185,2	2 726,4	197,4	9 083,1	31
1959										
-	-	39,4	50,0	5 866,8	2 596,1	340,0	2 936,1	197,5	9 050,4	7 Janvier
-	-	30,9	50,0	5 636,3	3 014,6	415,1	3 429,7	190,3	9 306,3	15
-	-	33,6	50,0	5 599,1	3 112,4	315,6	3 428,0	187,9	9 265,0	23
-	-	33,0	50,0	5 645,7	2 973,8	366,4	3 340,2	185,6	9 221,5	31
5,3	10,0	27,1	50,0	5 506,2	3 087,5	387,0	3 474,5	185,6	9 216,3	7 Février
5,2	12,1	28,4	50,0	5 428,0	3 192,5	358,0	3 550,5	186,3	9 214,8	14
5,7	12,4	32,4	50,0	5 459,0	3 177,8	343,7	3 521,5	183,7	9 214,2	23
4,0	8,8	28,0	50,0	5 650,7	3 006,9	310,2	3 317,1	183,6	9 201,4	28
4,6	8,7	26,9	50,0	5 559,2	2 992,5	371,4	3 363,9	183,5	9 156,6	7 Mars
4,7	13,0	26,6	50,0	5 480,7	2 978,4	382,2	3 360,6	183,7	9 075,0	14
3,9	8,9	28,4	51,0	5 555,0	2 891,5	295,7	3 187,2	180,7	8 973,9	23
4,4	8,7	26,8	51,0	5 727,0	2 707,9	313,8	3 021,7	183,8	8 983,5	31
5,0	10,9	28,5	51,0	5 559,1	2 807,1	388,2	3 195,3	181,4	8 986,8	7 Avril
4,5	14,7	29,2	51,0	5 485,1	2 859,8	396,7	3 256,5	179,8	8 972,4	15

1) Comptes de virements des banques, du commerce et de l'industrie.

**Währungsreserven  
der Schweizerischen Nationalbank**  
**Réserves monétaires de la Banque nationale suisse**  
In Millionen Franken - En millions de francs

2

Monatsende Fin de mois	1955	1956	1957	1958	1959
<b>Goldbestand - Encaisse or</b>					
Januar .....	6 318,0	6 667,0	7 062,0	7 422,1	8 626,1
Februar .....	6 269,0	6 665,0	6 998,5	7 448,0	8 626,1
März .....	6 259,1	6 731,0	6 930,9	7 394,1	8 376,0
April .....	6 235,3	6 753,5	6 866,2	7 661,0	
Mai .....	6 149,6	6 684,3	6 836,7	7 942,9	
Juni .....	6 199,9	6 649,2	6 917,0	8 033,6	
Juli .....	6 242,9	6 763,4	7 094,7	8 250,7	
August .....	6 267,5	6 869,7	7 181,5	8 350,1	
September ..	6 323,1	6 921,1	7 313,2	8 371,7	
Oktober .....	6 414,9	6 925,3	7 347,8	8 371,9	
November ...	6 526,3	7 024,7	7 282,8	8 326,5	
Dezember ...	6 686,3	7 102,9	7 383,5	8 329,3	
Mittel <sup>1)</sup> .....	6 304,5	6 794,6	7 096,4	7 957,8	
<b>Devisen<sup>2)</sup> - Devises<sup>2)</sup></b>					
Janvier .....	575,0	581,8	552,6	589,0	450,8
Février .....	576,3	617,5	547,4	556,5	440,9
Mars .....	560,7	590,2	495,4	653,5	473,9
Avril .....	563,5	581,3	460,9	566,3	
Mai .....	603,6	557,1	611,0	505,6	
Juin .....	746,6	632,6	676,0	571,5	
Juillet .....	682,7	610,9	527,2	539,2	
Août .....	561,3	616,5	535,0	515,0	
Septembre ..	626,7	589,8	556,1	516,3	
Oktober .....	578,3	589,7	546,3	473,7	
November ...	601,2	587,3	561,0	461,3	
Décembre ...	624,0	627,0	781,3	560,9	
Moyenne <sup>1)</sup> ..	597,9	585,8	538,3	539,2	
<b>Total</b>					
Januar .....	6 893,0	7 248,8	7 614,6	8 011,1	9 076,9
Februar .....	6 845,3	7 282,5	7 545,9	8 004,5	9 067,0
März .....	6 819,8	7 321,2	7 426,3	8 047,6	8 849,9
April .....	6 798,8	7 334,8	7 327,1	8 227,3	
Mai .....	6 753,2	7 241,4	7 447,7	8 448,5	
Juni .....	6 946,5	7 281,8	7 593,0	8 605,1	
Juli .....	6 925,6	7 374,3	7 621,9	8 789,9	
August .....	6 828,8	7 486,2	7 716,5	8 865,1	
September ..	6 949,8	7 510,9	7 869,3	8 888,0	
Oktober .....	6 993,2	7 515,0	7 894,1	8 845,6	
November ...	7 127,5	7 612,0	7 843,8	8 787,8	
Dezember ...	7 310,3	7 729,9	8 164,8	8 890,2	
Mittel <sup>1)</sup> .....	6 902,4	7 380,4	7 634,7	8 497,0	

<sup>1)</sup> Berechnet auf Grund der wöchentlichen Ausweise (Ausweislage vgl. Tab. 1). - Calculée en se fondant sur les situations hebdomadaires (pour les jours de situation voir tabl. 1).

<sup>2)</sup> Bis Ende Januar 1959: Deckungsfähige Devisen.  
Jusqu'à fin janvier 1959: Devises pouvant servir de couverture.

**Goldbestand des Bundes  
Encaisse or de la Confédération**  
In Millionen Franken - En millions de francs

3

Quartalsende Fin de trimestre	1955	1956	1957	1958	1959
März - Mars	225,6	225,4	150,1 <sup>1)</sup>	50,0	-
Juni - Juin	225,6	150,1	150,1 <sup>1)</sup>	-	-
Sep. - Sep.	225,6	150,1	150,1 <sup>1)</sup>	-	-
Dez. - Déc.	225,6	150,1 <sup>1)</sup>	-	-	-

<sup>1)</sup> Davon 50 Mio Fr. Goldforderung an die Bank für Internationalen Zahlungsausgleich, welcher Betrag in der Staatsrechnung nicht unter dem Goldbestand aufgeführt ist. - Dont une créance d'or de 50 millions de francs envers la Banque des Règlements Internationaux, montant qui ne figure pas dans le poste de l'encaisse-or des comptes de la Confédération.

**Kreditbeanspruchung  
der Schweizerischen Nationalbank**  
**Crédits accordés par la Banque nationale suisse**  
In Millionen Franken - En millions de francs

4

Monatsende Fin de mois	1955	1956	1957	1958	1959
<b>Schweizerwechsel<sup>2)</sup> - Effets sur la Suisse<sup>2)</sup></b>					
Januar .....	87,6	115,4	183,9	152,4	53,6
Februar .....	83,5	101,0	136,3	140,4	47,3
März .....	85,2	92,1	120,4	133,7	46,7
April .....	80,8	94,2	121,5	131,4	
Mai .....	82,2	97,0	124,3	130,3	
Juni .....	103,2	124,6	163,6	129,6	
Juli .....	100,3	105,4	148,2	128,2	
August .....	98,4	98,9	128,4	103,3	
September ..	116,8	100,7	132,8	71,1	
Oktober .....	111,8	116,9	140,1	59,0	
November ...	112,9	167,5	158,2	57,0	
Dezember ...	152,2	250,9	225,8	58,3	
Mittel <sup>1)</sup> .....	97,5	116,3	144,3	111,2	
<b>Schatzanweisungen des Bundes Rescriptions de la Confédération suisse</b>					
Janvier .....	-	0,3	-	-	-
Février .....	-	0,3	-	-	-
Mars .....	0,2	0,3	0,3	-	-
Avril .....	-	1,0	-	0,3	-
Mai .....	-	1,0	-	0,3	-
Juin .....	1,0	2,0	-	0,3	-
Juillet .....	1,0	3,0	-	-	-
Août .....	3,0	-	-	-	-
Septembre ..	3,5	-	-	-	-
Oktober .....	-	-	-	-	-
November ...	-	5,3	-	-	-
Décembre ...	2,0	21,5	-	-	-
Moyenne <sup>1)</sup> ..	1,2	1,6	0,5	0,1	
<b>Lombardvorschüsse Avances sur nantissement</b>					
Januar .....	20,8	25,3	44,7	12,7	6,3
Februar .....	19,6	26,6	40,1	10,6	5,7
März .....	26,9	34,9	33,6	12,3	6,8
April .....	29,4	36,5	35,8	11,7	
Mai .....	30,4	47,4	36,8	12,2	
Juni .....	60,2	53,0	35,4	12,3	
Juli .....	56,7	41,7	27,4	11,9	
August .....	47,2	35,7	28,5	10,2	
September ..	57,0	52,9	22,5	11,4	
Oktober .....	62,0	56,1	19,0	8,6	
November ...	60,0	81,7	21,5	9,9	
Dezember ...	131,8	186,9	52,0	21,8	
Mittel <sup>1)</sup> .....	44,7	47,7	31,6	11,4	
<b>Total</b>					
Janvier .....	108,4	141,0	228,6	165,1	59,9
Février .....	103,1	127,9	176,4	151,0	53,0
Mars .....	112,3	127,3	154,3	146,0	53,5
Avril .....	110,2	131,7	157,3	143,4	
Mai .....	112,6	145,4	161,1	142,8	
Juin .....	164,4	179,6	199,0	142,2	
Juillet .....	158,0	150,1	175,6	140,1	
Août .....	148,6	134,6	156,9	113,5	
September ..	177,3	153,6	155,3	82,5	
Oktober .....	173,8	173,0	159,1	67,6	
November ...	172,9	254,5	179,7	66,9	
Décembre ...	286,0	459,3	277,8	80,1	
Moyenne <sup>1)</sup> ..	143,4	165,6	176,4	122,7	

<sup>1)</sup> Vgl. Tab. 2. - Voir tabl. 2.

<sup>2)</sup> Einschließlich diskontierte Obligationen.  
Y compris les obligations escomptées.

**Notenumlauf  
und täglich fällige Verbindlichkeiten**  
**Billets en circulation et engagements à vue**

In Millionen Franken - En millions de francs

Monatsende Fin de mois	1955	1956	1957	1958	1959
<b>Notenumlauf - Billets en circulation</b>					
Januar .....	5 047,7	5 129,9	5 394,4	5 493,8	5 645,7
Februar .....	5 044,6	5 125,6	5 417,4	5 497,9	5 650,7
März .....	5 104,6	5 263,0	5 491,2	5 560,3	5 727,0
April .....	5 083,6	5 205,0	5 532,7	5 512,7	
Mai .....	5 072,6	5 166,1	5 537,9	5 494,5	
Juni .....	5 127,8	5 250,8	5 634,5	5 569,0	
Juli .....	5 123,0	5 263,5	5 531,3	5 543,8	
August .....	5 131,4	5 290,0	5 564,8	5 591,6	
September .....	5 227,8	5 391,2	5 605,2	5 672,8	
Oktober .....	5 221,5	5 382,5	5 615,8	5 685,7	
November .....	5 254,6	5 483,2	5 709,2	5 800,9	
Dezember .....	5 515,5	5 809,7	5 931,2	6 109,3	
Mittel <sup>1)</sup> .....	5 056,8	5 189,7	5 467,2	5 501,2	
<b>Täglich fällige Verbindlichkeiten Engagements à vue</b>					
Janvier .....	1 838,7	2 141,6	2 335,0	2 542,2	3 340,2
Février .....	1 788,0	2 162,6	2 178,1	2 514,1	3 317,1
Mars .....	1 727,1	2 066,6	2 012,1	2 492,2	3 021,7
Avril .....	1 719,4	2 141,5	1 839,3	2 716,9	
Mai .....	1 680,3	2 104,7	1 953,2	2 947,9	
Juin .....	1 887,6	2 094,0	2 023,8	3 025,4	
Juillet .....	1 857,9	2 145,1	2 135,4	3 236,0	
Août .....	1 742,8	2 214,9	2 169,7	3 226,9	
Septembre .....	1 788,3	2 148,7	2 280,8	3 141,5	
Octobre .....	1 829,9	2 193,9	2 302,3	3 074,9	
Novembre .....	1 946,3	2 276,7	2 169,2	2 894,3	
Décembre .....	1 990,4	2 286,4	2 393,0	2 726,4	
Moyenne <sup>1)</sup> .....	1 873,6	2 222,7	2 196,2	2 955,3	
<b>Total</b>					
Januar .....	6 886,4	7 271,5	7 729,4	8 036,0	8 985,9
Februar .....	6 832,6	7 288,2	7 595,5	8 012,0	8 967,8
März .....	6 831,7	7 329,6	7 503,3	8 052,5	8 748,7
April .....	6 803,0	7 346,5	7 372,0	8 229,6	
Mai .....	6 752,9	7 270,8	7 491,1	8 442,4	
Juni .....	7 015,4	7 344,8	7 658,3	8 594,4	
Juli .....	6 980,9	7 408,6	7 666,7	8 779,8	
August .....	6 874,2	7 504,9	7 734,5	8 818,5	
September .....	7 016,1	7 539,9	7 886,0	8 814,3	
Oktober .....	7 051,4	7 576,4	7 918,1	8 760,6	
November .....	7 200,9	7 759,9	7 878,4	8 695,2	
Dezember .....	7 505,9	8 096,1	8 324,2	8 835,7	
Mittel <sup>1)</sup> .....	6 930,4	7 412,4	7 663,4	8 456,5	

<sup>1)</sup> Berechnet auf Grund der wöchentlichen Ausweise (Ausweistage vgl. Tab. 1). - Calculée en se fondant sur les situations hebdomadaires (pour les jours de situation voir tabl. 1).

**Gliederung des Notenumlaufes**  
**Répartition des billets en circulation**

In Millionen Franken - En millions de francs

Abschnitte in Fr. Coupages en fr.	Jahresende - Fin d'année				1959 <sup>1)</sup>
	1955	1956	1957	1958	
1000	1 464,8	1 535,4	1 586,9	1 727,7	1 571,1
500	609,2	650,8	631,0	642,7	556,9
100	2 518,6	2 654,4	2 699,9	2 701,8	2 386,3
50	444,9	456,5	482,3	494,4	459,3
20	378,5	350,1	359,0	373,2	352,5
10	-	96,6	127,2	140,6	133,2
5	99,5	65,9	44,9	28,9	25,8
Total	5 515,5	5 809,7	5 931,2	6 109,3	5 485,1

<sup>1)</sup> 15. April. - 15 Avril.

**Zusammensetzung  
der täglich fälligen Verbindlichkeiten**  
**Structure des engagements à vue**

In Millionen Franken - En millions de francs

Monatsende Fin de mois	Girorechnungen von Banken, Handel und Industrie			Übrige täglich fällige Verbindlich- keiten		
	Comptes de virements des banques, du commerce et de l'industrie			Autres engagements à vue		
	1957	1958	1959	1957	1958	1959
Jan. - Jan.	1 805,4	2 188,1	2 973,8	529,6	354,1	366,4
Feb. - Fév.	1 893,6	2 121,8	3 006,9	284,5	392,3	310,2
März - Mars	1 622,6	2 142,8	2 707,9	389,5	349,4	313,8
Apr. - Avr.	1 510,4	2 359,4		328,9	357,5	
Mai - Mai	1 493,8	2 437,6		459,4	510,3	
Juni - Juin	1 682,1	2 747,2		341,7	278,2	
Juli - Juil.	1 741,6	2 899,0		393,8	337,0	
Aug. - Août	1 820,8	2 862,8		348,9	364,1	
Sep. - Sep.	1 847,1	2 772,2		433,7	369,3	
Okt. - Oct.	1 918,5	2 648,3		383,8	426,6	
Nov. - Nov.	1 791,7	2 658,2		377,5	236,1	
Dez. - Déc.	1 831,1	2 541,2		561,9	185,2	
Mittel Moyenne <sup>1)</sup>	1 788,4	2 600,3		407,8	355,0	

<sup>1)</sup> Vgl. Tab. 5. - Voir tabl. 5.

**Deckung des Notenumlaufes und der  
täglich fälligen Verbindlichkeiten durch Gold**  
**Couverture or  
des billets en circulation et des engagements à vue**

In Prozent - En pour-cent

Monatsende Fin de mois	1955	1956	1957	1958	1959
<b>Notenumlauf - Billets en circulation</b>					
Januar .....	125,17	129,96	130,91	135,10	152,79
Februar .....	124,27	130,03	129,18	135,47	152,65
März .....	122,62	127,89	126,22	132,98	146,25
April .....	122,66	129,75	124,10	138,97	
Mai .....	121,23	129,39	123,45	144,56	
Juni .....	120,91	126,63	122,76	144,25	
Juli .....	121,86	128,50	128,27	148,83	
August .....	122,14	129,86	129,05	149,33	
September .....	120,95	128,38	130,47	147,58	
Oktober .....	122,85	128,66	130,84	147,24	
November .....	124,20	128,11	127,56	143,54	
Dezember .....	121,23	122,26	124,49	136,34	
Mittel <sup>1)</sup> .....	124,67	130,92	129,80	144,66	
<b>Notenumlauf und täglich fällige Verbindlichkeiten Billets en circulation et engagements à vue</b>					
Janvier .....	91,75	91,69	91,36	92,36	96,00
Février .....	91,75	91,45	92,14	92,96	96,19
Mars .....	91,62	91,83	92,37	91,82	95,74
Avril .....	91,65	91,93	93,14	93,09	
Mai .....	91,07	91,93	91,26	94,08	
Juin .....	88,38	90,53	90,32	93,47	
Juillet .....	89,43	91,29	92,54	93,97	
Août .....	91,17	91,54	92,85	94,69	
Septembre .....	90,12	91,79	92,74	94,98	
Oktober .....	90,97	91,41	92,80	95,56	
November .....	90,63	90,53	92,44	95,76	
Décembre .....	89,08	87,73	88,70	94,27	
Moyenne <sup>1)</sup> .....	90,97	91,67	92,60	94,10	

<sup>1)</sup> Vgl. Tab. 5. - Voir tabl. 5.

# DEVISEN- UND GOLDMARKT - MARCHÉ DES DEVISES ET DE L'OR

## Währungsparitäten der Mitglieder des Internationalen Währungsfonds Parités monétaires des pays membres du Fonds monétaire international

9

Länder 1)	Währungseinheit Unité monétaire	Datum der Paritätsanmeldung Date de la déclaration de la parité	Paritätswert in - Parités calculées en				Pays 1)
			Gold - or	US-Dollars	Schweizerfranken francs suisses 1 Fr. = 0,203 225 8 g Feingold - d'or fin		
			Gramm Feingold je Währungseinheit Poids de l'unité monétaire en grammes d'or fin	Währungseinheiten für 1 US-Dollar Unités monétaires pour 1 US dollar	Währungseinheiten für 100 Schweizerfranken Unités monétaires pour 100 francs suisses	Schweizerfranken für 100 Währungseinheiten Francs suisses pour 100 unités monétaires	
Aethiopien ....	Dollar	18.12.1946	0,357 690	2,484 47	56,816	176,006	Ethiopie
Argentinien ....	Peso	9. 1.1957	0,049 370 6	18,000 0	411,633	24,293	Argentine
Australien ....	Pfund - livre	18. 9.1949	1,990 62	0,446 429	10,209	9,795 11 <sup>3)</sup>	Australie
Belgien ....	Franken - franc	22. 9.1949	0,017 773 4	50,000 0	1 143,427	8,746	Belgique
Brasilien ....	Cruzeiro	14. 7.1948	0,048 036 3	18,500 0	423,067	23,637	Brasil
Burma ....	Kyat	7. 8.1953	0,186 621	4,761 90	108,898	91,829	Birmanie
Ceylon ....	Rupie - roupie	16. 1.1952	0,186 621	4,761 90	108,898	91,829	Ceylan
Chile ....	Peso	5.10.1953	0,008 078 83	110,000	2 515,535	3,975	Chili
Costa Rica ....	Colon	18.12.1946	0,158 267	5,615 00	128,407	77,877	Costa Rica
Dänemark ....	Krone - couronne	18. 9.1949	0,128 660	6,907 14	157,956	63,309	Danemark
Deutschland-W.	Deutsche Mark	30. 1.1953	0,211 588	4,200 00	96,048	104,115	Allemagne occ.
Dominik. Rep. ...	Peso	23. 4.1948	0,888 671	1,000 00	22,869	4,372 82 <sup>3)</sup>	Rép. Dominic.
Ecuador ....	Sucre	1.12.1950	0,059 244 7	15,000 0	343,028	29,152	Equateur
Finnland ....	Mark	15. 9.1957	0,002 777 10	320,000	7 317,914	1,367	Finlande
Frankreich ....	Franken-franc	29.12.1958	0,001 800	493,706	11 290,321	0,886	France
Ghana ....	Pfund - livre	5.11.1958	2,488 28	0,357 143 <sup>2)</sup>	8,167	12,243 92 <sup>3)</sup>	Ghana
Großbritannien	Pfund - livre	18. 9.1949	2,488 28	0,357 143 <sup>2)</sup>	8,167	12,243 92 <sup>3)</sup>	Grde-Bretagne
Guatemala ....	Quetzal	18.12.1946	0,888 671	1,000 00	22,869	4,372 82 <sup>3)</sup>	Guatemala
Haiti ....	Gourde	9. 4.1954	0,177 734	5,000 00	114,343	87,456	Haiti
Honduras ....	Lempira	18.12.1946	0,444 335	2,000 00	45,737	218,641	Honduras
Indien ....	Rupie - roupie	22. 9.1949	0,186 621	4,761 90	108,898	91,829	Inde
Irak ....	Dinar	20. 9.1949	2,488 28	0,357 143	8,167	12,243 92 <sup>3)</sup>	Iraq
Iran ....	Rial	22. 5.1957	0,011 731 6	75,750 0	1 732,294	5,773	Iran
Irland ....	Pfund - livre	14. 5.1958	2,488 28	0,357 143 <sup>2)</sup>	8,167	12,243 92 <sup>3)</sup>	Irlande
Island ....	Krone - couronne	20. 3.1950	0,054 567 6	16,285 7	372,429	26,851	Islande
Israel ....	Pfund - livre	13. 3.1957	0,493 706	1,800 00	41,163	242,935	Israël
Japan ....	Yen	11. 5.1953	0,002 468 53	360,000	8 232,665	1,215	Japon
Jordanien ....	Dinar	2.10.1953	2,488 28	0,357 143	8,167	12,243 92 <sup>3)</sup>	Jordanie
Jugoslawien ...	Dinar	1. 1.1952	0,002 962 24	300,000	6 860,568	1,458	Yougoslavie
Kolumbien ....	Peso	17.12.1948	0,455 733	1,949 98	44,593	224,250	Colombie
Kuba ....	Peso	18.12.1946	0,888 671	1,000 00	22,869	4,372 82 <sup>3)</sup>	Cuba
Libanon ....	Pfund - livre	29. 7.1947	0,405 512	2,191 48	50,116	199,538	Liban
Luxemburg ....	Franken - franc	22. 9.1949	0,017 773 4	50,000 0	1 143,427	8,746	Luxembourg
Mexiko ....	Peso	19. 4.1954	0,071 093 7	12,500 0	285,857	34,983	Mexique
Nicaragua ....	Cordoba	1. 7.1955	0,126 953	7,000 00	160,080	62,469	Nicaragua
Niederlande ...	Gulden - florin	21. 9.1949	0,233 861	3,800 00	86,900	115,074	Pays-Bas
Norwegen ....	Krone - couronne	18. 9.1949	0,124 414	7,142 86	163,346	61,220	Norvège
Oesterreich ...	Schilling - schelling	4. 5.1953	0,034 179 6	26,000 0	594,582	16,819	Autriche
Pakistan ....	Rupie - roupie	31. 7.1955	0,186 621	4,761 90	108,898	91,829	Pakistan
Panama ....	Balboa	18.12.1946	0,888 671	1,000 00	22,869	4,372 82 <sup>3)</sup>	Panama
Paraguay ....	Guarani	1. 3.1956	0,014 811 2	60,000 0	1 372,110	7,288	Paraguay
Philippinen ...	Peso	18.12.1946	0,444 335	2,000 00	45,737	218,641	Philippines
Salvador ....	Colon	18.12.1946	0,355 468	2,500 00	57,171	174,913	Salvador
Schweden ....	Krone - couronne	5.11.1951	0,171 783	5,173 21	118,304	84,528	Suède
Sudan ....	Pfund - livre	23. 7.1958	2,551 87	0,348 242	7,964	12,556 82 <sup>3)</sup>	Soudan
Südafrik. Union.	Pfund - livre	18. 9.1949	2,488 28	0,357 143 <sup>2)</sup>	8,167	12,243 92 <sup>3)</sup>	Union Sudafric.
Türkei ....	Pfund - livre	19. 6.1947	0,317 382	2,800 00	64,032	156,172	Turquie
USA ....	Dollar	18.12.1946	0,888 671	1,000 00	22,869	4,372 82 <sup>3)</sup>	USA
Venezuela ....	Bolivar	18. 4.1947	0,265 275	3,350 00	76,609	130,532	Venezuela
Ver. Arab. Rep.							Rép. arabe unie
Aegypten ....	Pfund - livre	19. 9.1949	2,551 87	0,348 242	7,964	12,556 82 <sup>3)</sup>	Egypte
Syrien ....	Pfund - livre	29. 7.1947	0,405 512	2,191 48	50,116	199,538	Syrie

1) Für die folgenden Mitglieder besteht zur Zeit keine vom Währungsfonds anerkannte Parität: Afghanistan, Bolivien, China, Griechenland, Indonesien, Italien, Kanada, Korea, Libyen, Malaya, Marokko, Peru, Saudi Arabien, Spanien, Thailand, Tunesien, Uruguay und Viet-Nam. - Pour les pays membres suivants, il n'existe actuellement pas de parité reconnue par le Fonds monétaire: Afghanistan, Bolivie, Chine, Grèce, Indonésie, Italie, Canada, Corée, Libye, Malaisie, Maroc, Pérou, Arabie séoudite, Espagne, Thaïlande, Tunisie, Uruguay et Viet-Nam.

2) Oder - ou 7 s 1,714 d. 3) Für 1 Währungseinheit. - Pour 1 unité monétaire.



### Währungsparitäten anderer Länder - Parités monétaires d'autres pays

Länder	Währungseinheit Unité monétaire	Seit Depuis	Milligramm Feingold je Währungseinheit Poids de l'unité monétaire en milligrammes d'or fin	Parität - Parité			Pays
				Währungseinheiten für 1 US-Dollar Unités monétaires pour 1 US dollar	Währungseinheiten für 100 Schweizerfranken Unités monétaires pour 100 francs suisses	Schweizerfranken für 100 Währungseinheiten Francs suisses pour 100 unités monétaires	
Bulgarien .....	Lev	12. 5. 1952	130,687	6,80	155,51	64,31	Bulgarie
Deutschland-Ost .....	Deutsche Mark	29. 10. 1953	399,902	2,22	50,82	196,78	Allemagne orient.
Polen .....	Zloty	30. 10. 1950	222,168	4,00	91,47	109,32	Pologne
Rumänien .....	Leu	1. 2. 1954	148,112	6,00	137,21	72,88	Roumanie
Sowjetunion .....	Rubel	1. 3. 1950	222,168	4,00	91,47	109,32	Unionsoviétique
Tschechoslowakei .....	Krone-couronne	1. 6. 1953	123,426	7,20	164,65	60,73	Tchécoslovaquie
Ungarn .....	Forint	1. 8. 1946	75,700	11,74	268,46	37,25	Hongrie

10

### Paritäten und extreme Kurse für Länder des Europäischen Währungsabkommens Parités et marges des cours pour des pays membres de l'Accord Monétaire Européen

Länder	Paritäten - Parités		Extreme Kurse Cours extrêmes seit - depuis 29. 12. 1958		Pays	
	Seit Depuis	Mittelkurs - Cours moyen	Kauf Achat Fr.	Verkauf Vente Fr.		
Belgien .....	18. 5. 1953	1 Fr. = 11,43426 b. Fr.	100 fr. b. = 8,74565 fr.	8,52½	8,96½	Belgique
Dänemark .....	18. 5. 1953	100 Fr. = 157,9562 Kr.	100 cr. = 63,3087 fr.	61,73	64,89	Danemark
Deutschland-West .....	18. 5. 1953	100 Fr. = 96,0476 DM	100 DM = 104,115 fr.	101,53½	106,71½	Allemagne occ.
Frankreich .....	29. 12. 1958	1 Fr. = 112,903 fr.Fr.	100 ffr. = 0,88571 fr.	0,8635	0,9081½	France
Großbritannien .....	18. 5. 1953	100 Fr. = 8,16733 £	1 £ = 12,2439 fr.	11,94	12,54⅞	Grande-Bret.
Italien .....	22. 8. 1955	1 Fr. = 142,908 Lit.	100 lit. = 0,69975 fr.	0,6823	0,7171½	Italie
Niederlande .....	18. 5. 1953	100 Fr. = 86,9005 Fl.	100 fl. = 115,0742 fr.	112,14	118,03½	Pays-Bas
Norwegen .....	14. 12. 1953	100 Fr. = 163,346 Kr.	100 cr. = 61,2197 fr.	59,65	62,76	Norvège
Oesterreich .....	15. 9. 1954	100 Fr. = 594,58 Sch.	100 sch. = 16,8185 fr.	16,39½	17,24½	Autriche
Portugal .....	1. 5. 1956	100 Fr. = 657,47 Esc.	100 esc. = 15,21 fr.	14,80	15,62½	Portugal
Schweden .....	18. 5. 1953	100 Fr. = 118,3037 Kr.	100 cr. = 84,5282 fr.	82,99½	86,04½	Suède

11

### Im schweizerischen Auslandclearing angewandte Kurse Cours appliqués au clearing suisse avec l'étranger

Länder	Währungseinheit Unité monétaire	Seit Depuis	Auszahlungen in der Schweiz Paiements en Suisse	Einzahlungen in der Schweiz Versements en Suisse	Pays
			für 100 Währungseinheiten pour 100 unités monétaires Fr.		
Bulgarien .....	Lev	16. 3. 1959	63,43⅙	63,43⅙	Bulgarie
Griechenland .....	Drachme	23. 2. 1959	14,296	14,440	Grèce
Jugoslawien .....	Dinar	2. 1. 1952	1,4576	1,4576	Yougoslavie
Polen Warenverkehr	Zloty	1. 4. 1959	107,76	108,32	Pologne Marchandises
Polen Übrige Zahlungen	Zloty	1. 4. 1959	17,96	18,05	Autre trafic
Rumänien .....	Leu	10. 2. 1959	71,82⅙	71,82⅙	Roumanie
Spanien .....	Peseta	5. 4. 1957	10,322	10,322	Espagne
Tschechoslowakei .....	Krone - couronne	1. 4. 1959	60,55	60,92	Tchécoslovaquie
Türkei .....	Pfund - livre	4. 8. 1958	48,44	48,59	Turquie
Ungarn .....	Forint	1. 8. 1952	36,969	37,523	Hongrie

12

**Devisenkurse in der Schweiz (Geld) - Cours des devises en Suisse (demande)**

13

Datum Date	New York \$ 1.—	London Londres £ 1.—	Paris Fr. 100.—	Brüssel Bruxelles Fr. 100.—	Frankfurt Francfort DM 100.—	Mailand Milan Lire 100.—	Amster- dam Fl. 100.—	Kopen- hagen Copen- hague Kr. 100.—	Stock- holm Kr. 100.—	Oslo Kr. 100.—	Montreal Montréal \$ 1.—
<b>Jahresmittel - Moyenne annuelle</b>											
1955	4,285	12,226	1,249	8,760	104,158	0,697 <sup>1)</sup>	115,142	63,130	84,426	61,095	4,344
1956	4,285	12,226	1,244	8,765	104,420	0,698	114,917	63,170	84,442	61,147	4,354
1957	4,286	12,239	1,159	8,724	104,315	0,698	114,974	63,123	84,549	61,230	4,470
1958	4,286	12,229	1,037	8,771	104,382	0,701	115,500	63,214	84,443	61,123	4,416
<b>Monatsmittel - Moyenne mensuelle</b>											
1958											
Feb. - Fév.	4,284	12,276	1,040	8,793	104,265	0,702	115,532	63,420	84,537	61,339	4,367
März - Mars	4,284	12,273	1,038	8,780	104,358	0,702	115,509	63,403	84,496	61,327	4,383
Apr. - Avr.	4,284	12,246	1,037	8,770	104,358	0,701	115,373	63,271	84,391	61,192	4,413
Mai - Mai	4,284	12,233	1,037	8,773	104,456	0,700	115,449	63,211	84,431	61,128	4,431
Juni - Juin	4,284	12,229	1,039	8,772	104,530	0,701	115,505	63,220	84,527	61,104	4,454
Juli - Juil.	4,285	12,200	1,039	8,767	104,471	0,702	115,460	63,091	84,525	60,999	4,464
Aug. - Août	4,284	12,205	1,040	8,779	104,400	0,702	115,517	63,118	84,583	61,028	4,442
Sep. - Sep.	4,284	12,201	1,038	8,774	104,352	0,701	115,501	63,100	84,339	60,997	4,389
Okt. - Oct.	4,290	12,212	1,038	8,763	104,479	0,699	115,561	63,156	84,296	61,067	4,418
Nov. - Nov.	4,291	12,234	1,038	8,767	104,570	0,700	115,600	63,224	84,474	61,142	4,430
Dez. - Déc.	4,287	12,189	1,016	8,744	104,223	0,698	115,215	63,044	84,171	60,918	4,443
1959											
Jan. - Jan.	4,311	12,101	0,879	8,624	103,189	0,692	114,327	62,502	83,341	60,447	4,457
Feb. - Fév.	4,312	12,116	0,879	8,627	103,190	0,695	114,295	62,517	83,363	60,460	4,422
März - Mars	4,322	12,157	0,882	8,644	103,363	0,696	114,497	62,742	83,543	60,651	4,454
<b>Tageskurs - Cours du jour</b>											
1959											
März - Mars											
16	4,32 <sup>1</sup> / <sub>2</sub>	12,16 <sup>1</sup> / <sub>4</sub>	0,8822	8,64 <sup>5</sup> / <sub>8</sub>	103,35	0,6969	114,56	62,76	83,59	60,68	4,45 <sup>3</sup> / <sub>4</sub>
17	4,32 <sup>1</sup> / <sub>4</sub>	12,15 <sup>1</sup> / <sub>8</sub>	0,8816	8,64 <sup>1</sup> / <sub>4</sub>	103,38	0,6964	114,50	62,74	83,55	60,66	4,45 <sup>3</sup> / <sub>4</sub>
18	4,32 <sup>1</sup> / <sub>4</sub>	12,16	0,8815	8,64 <sup>3</sup> / <sub>8</sub>	103,37	0,6965	114,54	62,75	83,55	60,66	4,45 <sup>3</sup> / <sub>4</sub>
19	4,32 <sup>1</sup> / <sub>4</sub>	12,16	0,8816	8,64 <sup>3</sup> / <sub>8</sub>	103,38	0,6965	114,51	62,76	83,55	60,66	4,45 <sup>3</sup> / <sub>4</sub>
20	4,32 <sup>1</sup> / <sub>8</sub>	12,16 <sup>1</sup> / <sub>16</sub>	0,8815	8,64 <sup>3</sup> / <sub>8</sub>	103,37 <sup>1</sup> / <sub>2</sub>	0,6964	114,46	62,78	83,55	60,67	4,45 <sup>3</sup> / <sub>4</sub>
21	4,32 <sup>1</sup> / <sub>16</sub>	12,15 <sup>1</sup> / <sub>8</sub>	0,8814	8,64 <sup>1</sup> / <sub>4</sub>	103,37 <sup>1</sup> / <sub>2</sub>	0,6962	114,46	62,78	83,54	60,66	4,45 <sup>1</sup> / <sub>8</sub>
22											
23	4,32 <sup>1</sup> / <sub>8</sub>	12,16	0,8814	8,64 <sup>3</sup> / <sub>8</sub>	103,38	0,6963	114,47	62,80	83,54	60,67	4,46
24	4,32	12,15 <sup>5</sup> / <sub>8</sub>	0,8811	8,64	103,36	0,6961	114,44	62,79	83,51	60,65	4,46 <sup>1</sup> / <sub>8</sub>
25	4,31 <sup>13</sup> / <sub>16</sub>	12,15 <sup>1</sup> / <sub>8</sub>	0,8808	8,63 <sup>3</sup> / <sub>4</sub>	103,35 <sup>1</sup> / <sub>2</sub>	0,6958	114,40	62,77	83,48	60,64	4,46 <sup>1</sup> / <sub>4</sub>
26	4,31 <sup>13</sup> / <sub>16</sub>	12,15 <sup>1</sup> / <sub>4</sub>	0,8810	8,63 <sup>3</sup> / <sub>8</sub>	103,35	0,6959	114,42	62,80	83,51	60,68	4,46 <sup>3</sup> / <sub>8</sub>
27											
28											
29											
30											
31	4,31 <sup>7</sup> / <sub>8</sub>	12,15 <sup>7</sup> / <sub>8</sub>	0,8807	8,63 <sup>3</sup> / <sub>4</sub>	103,33	0,6958	114,44	62,79	83,50	60,67	4,46 <sup>1</sup> / <sub>8</sub>
April - Avril											
1	4,31 <sup>3</sup> / <sub>4</sub>	12,16	0,8807	8,63 <sup>5</sup> / <sub>8</sub>	103,31 <sup>1</sup> / <sub>2</sub>	0,6957	114,45	62,80	83,48	60,68	4,46 <sup>1</sup> / <sub>8</sub>
2	4,31 <sup>13</sup> / <sub>16</sub>	12,16 <sup>1</sup> / <sub>16</sub>	0,8807	8,63 <sup>3</sup> / <sub>4</sub>	103,30	0,6957	114,45	62,80	83,49	60,69	4,46 <sup>5</sup> / <sub>8</sub>
3	4,31 <sup>13</sup> / <sub>16</sub>	12,16 <sup>1</sup> / <sub>8</sub>	0,8807	8,64	103,30	0,6957	114,46	62,81	83,49	60,70	4,46 <sup>3</sup> / <sub>4</sub>
4	4,31 <sup>13</sup> / <sub>16</sub>	12,16 <sup>1</sup> / <sub>4</sub>	0,8806	8,64 <sup>3</sup> / <sub>4</sub>	103,30	0,6957	114,46	62,81	83,49	60,70	4,47 <sup>1</sup> / <sub>2</sub>
5											
6	4,31 <sup>13</sup> / <sub>16</sub>	12,16 <sup>3</sup> / <sub>8</sub>	0,8807	8,64 <sup>3</sup> / <sub>8</sub>	103,30	0,6958	114,46	62,82	83,49	60,71	4,47 <sup>1</sup> / <sub>2</sub>
7	4,31 <sup>7</sup> / <sub>8</sub>	12,16	0,8807	8,64 <sup>3</sup> / <sub>8</sub>	103,30	0,6958	114,45	62,77	83,49	60,70	4,48 <sup>1</sup> / <sub>4</sub>
8	4,31 <sup>7</sup> / <sub>8</sub>	12,15 <sup>7</sup> / <sub>8</sub>	0,8808	8,65	103,30	0,6958	114,45	62,76	83,48	60,69	4,48 <sup>3</sup> / <sub>8</sub>
9	4,31 <sup>7</sup> / <sub>8</sub>	12,16 <sup>1</sup> / <sub>8</sub>	0,8809	8,65 <sup>1</sup> / <sub>4</sub>	103,30	0,6959	114,47	62,76	83,50	60,72	4,47 <sup>3</sup> / <sub>4</sub>
10	4,31 <sup>7</sup> / <sub>8</sub>	12,16 <sup>1</sup> / <sub>4</sub>	0,8809	8,65 <sup>1</sup> / <sub>8</sub>	103,30	0,6959	114,47	62,76	83,50	60,72	4,47 <sup>3</sup> / <sub>4</sub>
11	4,32	12,16 <sup>7</sup> / <sub>8</sub>	0,8809	8,65 <sup>3</sup> / <sub>8</sub>	103,32	0,6960	114,50	62,80	83,52	60,74	4,48
12											
13	4,32 <sup>1</sup> / <sub>16</sub>	12,16 <sup>15</sup> / <sub>16</sub>	0,8813	8,65 <sup>1</sup> / <sub>2</sub>	103,34	0,6962	114,53	62,79	83,53	60,75	4,48 <sup>1</sup> / <sub>8</sub>
14	4,32 <sup>1</sup> / <sub>2</sub>	12,18 <sup>1</sup> / <sub>2</sub>	0,8821	8,66 <sup>1</sup> / <sub>2</sub>	103,43	0,6969	114,67	62,85	83,62	60,82	4,48 <sup>1</sup> / <sub>2</sub>
15	4,32 <sup>1</sup> / <sub>8</sub>	12,18 <sup>7</sup> / <sub>16</sub>	0,8820	8,66 <sup>3</sup> / <sub>8</sub>	103,38	0,6967	114,64	62,84	83,60	60,81	4,48 <sup>3</sup> / <sub>8</sub>

1) August-Dezember. - Août-Décembre.

**Banknotenkurse in der Schweiz (Ankauf) - Cours des billets de banque en Suisse (achat)**

14

Datum Date	USA \$ 1.—	Großbritannien Grande-Bretagne £ 1.—	Frankreich France Fr. 100.—	Belgien Belgique Fr. 100.—	Deutschland-West Allemagne occ. DM 100.—	Italien Italie Lire 100.—	Niederlande Pays-Bas Fl. 100.—	Schweden Suède Kr. 100.—	Oesterreich Autriche Sch. 100.—	Portugal Esc. 100.—
<b>Jahresmittel - Moyenne annuelle</b>										
1955	4,281	11,404	1,136	8,502	100,656	0,674	111,607	79,809	16,094	14,722
1956	4,280	11,333	1,058	8,557	101,180	0,672	111,171	80,662	16,237	14,822
1957	4,282	11,411	0,983	8,446	101,143	0,679	111,365	81,301	16,347	14,837
1958	4,282	11,883	0,930	8,564	102,000	0,686	112,881	82,253	16,480	14,874
<b>Monatssittel - Moyenne mensuelle</b>										
1958										
Feb. - Fév.	4,281	11,554	0,931	8,523	101,56	0,684	112,87	82,00	16,44	14,91
März - Mars	4,281	11,981	0,928	8,563	101,76	0,686	112,85	82,10	16,47	14,97
Apr. - Avr.	4,281	11,989	0,932	8,578	101,93	0,685	113,10	82,21	16,49	14,96
Mai - Mai	4,281	11,979	0,920	8,597	102,16	0,686	113,26	82,24	16,53	14,96
Juni - Juin	4,281	11,964	0,946	8,599	102,13	0,686	112,69	82,46	16,53	14,91
Juli - Juil.	4,281	11,981	0,946	8,551	101,94	0,687	112,37	82,41	16,50	14,85
Aug. - Août	4,281	11,935	0,933	8,552	101,90	0,687	112,38	82,37	16,48	14,84
Sep. - Sep.	4,281	11,894	0,938	8,577	101,93	0,686	112,46	82,18	16,43	14,83
Okt. - Oct.	4,284	11,953	0,944	8,598	102,41	0,684	113,05	82,26	16,48	14,75
Nov. - Nov.	4,287	11,964	0,931	8,593	102,44	0,685	113,45	82,40	16,48	14,85
Dez. - Déc.	4,283	11,974	0,909	8,567	102,39	0,686	113,47	82,40	16,52	14,85
1959										
Jan. - Jan.	4,305	12,067	0,859	8,394	103,12	0,687	113,85	82,98	16,61	14,95
Feb. - Fév.	4,306	12,090	0,859	8,385	103,14	0,691	114,26	83,04	16,65	15,02
März - Mars	4,318	12,148	0,864	8,516	103,32	0,694	114,42	83,30	16,70	15,11
<b>Tageskurs - Cours du jour</b>										
1959										
März - Mars										
16	4,32 <sup>1</sup> / <sub>4</sub>	12,16	0,8645	8,51	103,30	0,6947 <sup>1</sup> / <sub>2</sub>	114,50	83,40	16,71	15,12 <sup>1</sup> / <sub>2</sub>
17	4,31 <sup>3</sup> / <sub>4</sub>	12,15	0,8645	8,51	103,32	0,6945	114,50	83,40	16,71	15,12 <sup>1</sup> / <sub>2</sub>
18	4,31 <sup>3</sup> / <sub>4</sub>	12,15	0,8645	8,52	103,32 <sup>1</sup> / <sub>2</sub>	0,6942 <sup>1</sup> / <sub>2</sub>	114,50	83,25	16,71	15,12 <sup>1</sup> / <sub>2</sub>
19	4,31 <sup>3</sup> / <sub>4</sub>	12,16	0,8640	8,52	103,32 <sup>1</sup> / <sub>2</sub>	0,6942 <sup>1</sup> / <sub>2</sub>	114,50	83,25	16,70	15,12 <sup>1</sup> / <sub>2</sub>
20	4,31 <sup>3</sup> / <sub>4</sub>	12,16	0,8645	8,52	103,32 <sup>1</sup> / <sub>2</sub>	0,6945	114,50	83,25	16,70	15,15
21	4,31 <sup>5</sup> / <sub>8</sub>	12,15	0,8657 <sup>1</sup> / <sub>2</sub>	8,52	103,32 <sup>1</sup> / <sub>2</sub>	0,6947 <sup>1</sup> / <sub>2</sub>	114,55	83,25	16,70	15,15
22										
23	4,31 <sup>5</sup> / <sub>8</sub>	12,16	0,8657 <sup>1</sup> / <sub>2</sub>	8,52	103,32 <sup>1</sup> / <sub>2</sub>	0,6947 <sup>1</sup> / <sub>2</sub>	114,55	83,25	16,70	15,15
24	4,31 <sup>1</sup> / <sub>2</sub>	12,16	0,8660	8,52	103,32	0,6952 <sup>1</sup> / <sub>2</sub>	114,50	83,25	16,70	15,15
25	4,31 <sup>3</sup> / <sub>4</sub>	12,15	0,8650	8,50	103,32	0,6945	114,50	83,25	16,70	15,15
26	4,31 <sup>3</sup> / <sub>4</sub>	12,15	0,8640	8,45	103,32	0,6945	114,50	83,25	16,70	15,15
27										
28										
29										
30										
31	4,31 <sup>3</sup> / <sub>8</sub>	12,15	0,8640	8,46	103,32	0,6945	114,50	83,25	16,70	15,15
April - Avril										
1	4,31 <sup>1</sup> / <sub>4</sub>	12,15 <sup>1</sup> / <sub>2</sub>	0,8635	8,46 <sup>1</sup> / <sub>2</sub>	103,30	0,6942 <sup>1</sup> / <sub>2</sub>	114,50	83,25	16,70 <sup>1</sup> / <sub>2</sub>	15,15
2	4,31 <sup>3</sup> / <sub>4</sub>	12,15 <sup>1</sup> / <sub>2</sub>	0,8630	8,48	103,25	0,6942 <sup>1</sup> / <sub>2</sub>	114,40	83,25	16,70 <sup>1</sup> / <sub>2</sub>	15,15
3	4,31 <sup>3</sup> / <sub>8</sub>	12,15 <sup>1</sup> / <sub>2</sub>	0,8627 <sup>1</sup> / <sub>2</sub>	8,47 <sup>1</sup> / <sub>2</sub>	103,25	0,6942 <sup>1</sup> / <sub>2</sub>	114,45	83,25	16,71 <sup>1</sup> / <sub>2</sub>	15,15
4	4,31 <sup>3</sup> / <sub>8</sub>	12,15 <sup>1</sup> / <sub>2</sub>	0,8625	8,46	103,25	0,6942 <sup>1</sup> / <sub>2</sub>	114,40	83,25	16,71 <sup>1</sup> / <sub>2</sub>	15,15
5										
6	4,31 <sup>3</sup> / <sub>8</sub>	12,15 <sup>1</sup> / <sub>2</sub>	0,8625	8,46	103,25	0,6942 <sup>1</sup> / <sub>2</sub>	114,40	83,25	16,71	15,15
7	4,31 <sup>3</sup> / <sub>8</sub>	12,15 <sup>1</sup> / <sub>2</sub>	0,8625	8,46 <sup>1</sup> / <sub>2</sub>	103,25	0,6945	114,45	83,25	16,71	15,15
8	4,31 <sup>3</sup> / <sub>8</sub>	12,15 <sup>1</sup> / <sub>2</sub>	0,8620	8,47	103,25	0,6945	114,40	83,25	16,71	15,15
9	4,31 <sup>3</sup> / <sub>8</sub>	12,15 <sup>1</sup> / <sub>2</sub>	0,8610	8,45	103,25	0,6947 <sup>1</sup> / <sub>2</sub>	114,40	83,25	16,71	15,15
10	4,31 <sup>3</sup> / <sub>8</sub>	12,16	0,8620	8,42 <sup>1</sup> / <sub>2</sub>	103,25	0,6945	114,45	83,25	16,71	15,15
11	4,31 <sup>1</sup> / <sub>2</sub>	12,16	0,8620	8,43	103,30	0,6945	114,45	83,25	16,71	15,15
12										
13	4,31 <sup>1</sup> / <sub>2</sub>	12,16	0,8620	8,42 <sup>1</sup> / <sub>2</sub>	103,27 <sup>1</sup> / <sub>2</sub>	0,6947 <sup>1</sup> / <sub>2</sub>	114,40	83,25	16,71	15,15
14	4,31 <sup>3</sup> / <sub>8</sub>	12,17	0,8617 <sup>1</sup> / <sub>2</sub>	8,46	103,35	0,6947 <sup>1</sup> / <sub>2</sub>	114,45	83,25	16,72	15,15
15	4,32	12,18	0,8625	8,46	103,35	0,6950	114,50	83,30	16,72	15,15

19

**Devisenkurse in Prozent der Parität – Cours des devises en pour-cent de la parité**

15

Monatsende Fin de mois	New York			London – Londres			Paris			Brüssel-Bruxelles		
	1957	1958	1959	1957	1958	1959	1957	1958	1959	1957	1958	1959
Januar.....	98,02	97,98	98,56	100,23	100,13	98,91	99,60	99,89	99,28	99,82	100,51	98,61
Februar.....	98,13	97,98	98,76	100,28	100,29	99,09	99,55	99,89	99,35	99,75	100,56	98,79
März.....	97,99	97,98	98,76	100,15	100,10	99,30	99,50	99,65	99,43	99,67	100,36	98,76
April.....	97,99	97,98		100,24	99,99		99,45	99,83		99,52	100,34	
Mai.....	97,98	97,98		99,97	99,92		99,45	99,53		99,45	100,31	
Juni.....	97,98	97,98		99,70	99,77		99,45	99,77		99,53	100,25	
Juli.....	97,99	97,98		99,52	99,61		99,45	99,65		99,73	100,31	
August.....	97,98	97,98		99,27	99,64		100,01	99,95		99,60	100,35	
September.....	97,98	97,99		99,76	99,70		99,65	99,77		99,76	100,31	
Oktober.....	97,98	98,25		100,14	99,80		99,41	99,71		100,21	100,24	
November.....	97,98	97,99		100,15	99,94		99,65	99,77		100,14	100,31	
Dezember.....	97,99	98,51		100,03	98,62		100,13	99,19		100,11	98,82	
Mittel.....	98,00	98,05		99,95	99,79		99,61	99,72		99,77	100,22	

	Frankfurt – Francfort			Amsterdam			Kopenhagen Copenhague			Stockholm		
	1957	1958	1959	1957	1958	1959	1957	1958	1959	1957	1958	1959
Janvier.....	100,38	99,99	99,13	100,00	100,67	99,35	99,94	100,01	98,72	100,13	100,06	98,57
Février.....	100,32	100,18	99,22	99,93	100,40	99,38	99,88	100,26	98,90	100,09	99,95	98,71
Mars.....	100,30	100,18	99,25	100,11	100,13	99,45	99,67	100,02	99,18	100,25	99,88	98,78
Avril.....	100,24	100,35		100,04	100,40		99,65	99,94		100,14	99,87	
Mai.....	100,20	100,36		99,84	100,33		99,50	99,89		100,20	100,01	
Juin.....	100,25	100,45		99,53	100,37		99,50	99,80		99,94	99,92	
Juillet.....	100,25	100,31		99,59	100,34		99,55	99,66		99,97	100,08	
Août.....	100,01	100,17		99,39	100,35		99,27	99,64		99,49	99,98	
Septembre.....	100,09	100,30		99,81	100,42		99,67	99,73		99,87	99,72	
Octobre.....	100,04	100,39		100,20	100,47		99,92	99,78		100,11	99,87	
Novembre.....	100,13	100,48		100,32	100,52		100,08	99,92		100,11	100,03	
Décembre.....	100,08	99,08		100,48	99,11		100,02	98,63		99,99	98,57	
Moyenne.....	100,19	100,19		99,94	100,29		99,72	99,77		100,02	99,83	

**Goldpreise – Prix de l'or**

16

Jahresmittel und Monatsende  Moyenne annuelle et fin de mois	Zürich <sup>1)</sup>		Paris <sup>2)</sup> per g pour 1 g ffr.	Milano per g pour 1 g lire	für Unze fein – par once de fin			
	Vrenell Pièce de 20 fr. Fr.	Barren Lingots 1 kg Fr.			London		Bombay <sup>4)</sup>	Cairo <sup>5)</sup>
			sh <sup>3)</sup>	\$	sh	sh		
1956	32,71	4 823	461	725	250/5¼	34,99	421/4	325/5
1957	34,01	4 817	500	715	250/1¼	34,95	440/5	367/0
1958	31,98	4 839	523	711	249/10¼	35,10	453/8	389/0
1958								
Jan. – Jan.	32,90	4 830	532	713	249/2½	35,07½	451/11	379/4
Feb. – Fév.	32,45	4 835	525	710	249/4¼	35,08	463/6	384/5
März – Mars	33,30	4 835	516	710	249/3¼	35,10½	460/5	384/5
Apr. – Avr.	33,40	4 839	523	711	249/2½	35,10¼	464/4	390/7
Mai – Mai	33,50	4 839	526	711	249/5	35,11¼	459/3	390/7
Juni – Juin	31,40	4 836	514	711	250/4	35,09	446/8	390/7
Juli – Juil.	31,90	4 836	514	710	250/4¼	35,09¼	436/1	394/8
Aug. – Août	31,90	4 836	519	710	250/8	35,10	441/0	378/4
Sep. – Sep.	30,90	4 838	513	712	250/3	35,11¼	441/8	380/4
Okt. – Oct.	30,30	4 846	513	711	250/1¼	35,09½	449/3	390/7
Nov. – Nov.	31,00	4 837	521	712	250/3¼	35,09½	463/3	400/10
Dez. – Déc.	30,75	4 860	562	714	250/4	35,07¼	466/10	402/10
1959								
Jan. – Jan.	30,60	4 860	567	711	249/6	35,05	480/3	384/5
Feb. – Fév.	31,15	4 867	566	708	249/6	35,05⅞	.	382/5
März – Mars	31,15	4 870	566	707	249/1¼	35,07½	.	388/6

1) Geldkurse. – Cours d'achat.  
2) Offizielle Kursnotierung der Devisenbörse. – Cours officiels inscrits à la Cote des Agents de Change.  
3) Mittelkurse am freien Markt. – Cours moyens du marché libre.  
4) Monatsmittel, Umgerechnet in Shilling. – Moyenne mensuelle. Calculé en shilling.  
5) Umgerechnet in Shilling. – Calculé en shilling.

# GELDMARKT - MARCHÉ MONÉTAIRE

## Offizielle Diskontosätze - Taux officiels d'escompte

17

Länder	Satz am 15. April 1959 Taux au 15 avril 1959		Vorheriger Satz Taux précédent		Jahresmittel Moyenne annuelle				Pays
	%	Seit Depuis	%	Seit Depuis	1955	1956	1957	1958	
					%	%	%	%	
SCHWEIZ <sup>1)</sup> ....	2	26. 2.1959	2½	15. 5.1957	1,50	1,50	2,13	2,50	SUISSE <sup>1)</sup>
Belgien .....	3¼ <sup>4)</sup>	8. 1.1959	3½	28. 8.1958	2,85	3,04	3,94	3,95	Belgique
Bulgarien .....	3½	27. 7.1948	4½	14. 8.1946	3,50	3,50	3,50	3,50	Bulgarie
Dänemark .....	4½	15. 8.1958	5	19. 4.1958	5,50	5,50	5,50	4,96	Danemark
Deutschland-W.	2¾	10. 1.1959	3	27. 6.1958	3,21	4,78	4,37	3,26	Allemagne occ.
Finnland .....	6	1. 3.1959	6½	19. 4.1956	5,00	6,05	6,50	6,50	Finlande
Frankreich .....	4¼	5. 2.1959	4½	16.10.1958	3,00	3,00	4,12	4,89	France
Griechenland ..	10	1. 5.1956	9	1. 1.1955	9,00	9,67	10,00	10,00	Grèce
Großbritannien.	4	20.11.1958	4½	14. 8.1958	4,32	5,37	5,62	5,39	Grande-Bretagne
Irland .....	4¼	28.11.1958	4½	2. 9.1958	3,04	4,60	5,25	5,13	Irlande
Island .....	7	2. 4.1952	6	1. 1.1948	7,00	7,00	7,00	7,00	Islande
Italien .....	3½	7. 6.1958	4	6. 4.1950	4,00	4,00	4,00	3,72	Italie
Niederlande....	2¾	21. 1.1959	3	15.11.1958	2,50	3,13	4,26	3,81	Pays-Bas
Norwegen .....	3½	14. 2.1955	2½	9. 1.1946	3,38	3,50	3,50	3,50	Norvège
Oesterreich ....	5	17.11.1955	4½	20. 5.1955	4,18	5,00	5,00	5,00	Autriche
Polen .....	6	1. 8.1947	.	.	6,00	6,00	6,00	6,00	Pologne
Rediskonto <sup>2)</sup>	3½	1. 8.1947	.	.	3,50	3,50	3,50	3,50	Réescompte <sup>2)</sup>
Portugal .....	2½	12. 1.1944	3	18. 8.1943	2,50	2,50	2,50	2,50	Portugal
Rediskonto <sup>2)</sup>	2	12. 1.1944	2½	18. 8.1943	2,00	2,00	2,00	2,00	Réescompte <sup>2)</sup>
Rumänien .....	5	25. 3.1948	7	15. 8.1947	5,00	5,00	5,00	5,00	Roumanie
Schweden .....	4½	3. 5.1958	5	11. 7.1957	3,45	3,78	4,48	4,67	Suède
Spanien .....	5	22. 7.1957	4¼	10. 9.1956	3,75	3,90	4,58	5,00	Espagne
Rediskonto <sup>2)</sup>	4	22. 7.1957	3,4	10. 9.1956	3,00	3,12	3,67	4,00	Réescompte <sup>2)</sup>
Tschechoslow..	2½	28.10.1945	3½	1.10.1940	2,50	2,50	2,50	2,50	Tchécoslovaquie
Türkei .....	6	6. 6.1956	4½	28. 6.1955	3,77	5,36	6,00	6,00	Turquie
Ungarn .....	5	1.11.1947	7	1. 8.1946	5,00	5,00	5,00	5,00	Hongrie
Argentinien ...	6	1.12.1957	3½	1. 3.1936	3,50	3,50	3,71	6,00	Argentine
Bolivien .....	6	8.1950	5	4. 2.1948	6,00	6,00	6,00	6,00	Bolivie
Chile Redisko <sup>2)</sup>	6-11	23. 1.1957	4½-8	28.12.1955	4,50	4,50-8,00	5,9-10,8	6-11	Chili Réescompte <sup>2)</sup>
Costa Rica .....	5	1. 4.1954	4	1. 2.1950	5,00	5,00	5,00	5,00	Costa Rica
Ecuador .....	10	13. 5.1948	7	8. 6.1943	10,00	10,00	10,00	10,00	Equateur
Kanada <sup>3)</sup> .....	4,67	.	3½	18.10.1956	1,88	3,12	4,03	2,54	Canada <sup>3)</sup>
Kolumbien .....	4	18. 7.1933	5	19. 9.1932	4,00	4,00	4,00	4,00	Colombie
Mexiko .....	4½	4. 6.1942	4	2. 1.1941	4,50	4,50	4,50	4,50	Mexique
Peru .....	6	13.11.1947	4-6	2. 8.1940	6,00	6,00	6,00	6,00	Pérou
Salvador									Salvador
Rediskonto <sup>2)</sup>	4	12. 4.1957	3	22. 3.1950	3,00	3,00	3,72	4,00	Réescompte <sup>2)</sup>
USA (NewYork)	3	6. 3.1959	2½	7.11.1958	1,89	2,77	3,12	2,15	USA (NewYork)
Venezuela .....	2	8. 5.1947	2½	4.11.1943	2,00	2,00	2,00	2,00	Venezuela
Südafrikanische Union .....	4	5. 1.1959	4½	29. 9.1955	4,13	4,50	4,50	4,50	Union de l'Afrique du Sud
Indien .....	4	16. 5.1957	3½	15.11.1951	3,50	3,50	3,82	4,00	Inde
Iran .....	4	23. 3.1948	5	23.12.1947	4,00	4,00	4,00	4,00	Iran
Japan .....	6,935	19. 2.1959	7,3	5. 9.1958	6,42	7,30	8,06	7,88	Japon
Pakistan .....	4	14. 1.1959	3	1. 7.1948	3,00	3,00	3,00	3,00	Pakistan
Neuseeland ....	7	18.10.1955	6	5. 9.1955	5,03	7,00	7,00	7,00	Nouv. Zélande

1) Spezialdiskontosätze für Pflichtlagerwechsel: Pflichtlager in Lebens- und Futtermitteln vom 1. April bis 24. Juli 1957 1¼%, seit 25. Juli 1957 2%; übrige Pflichtlager vom 1. April bis 24. Juli 1957 2%, seit 25. Juli 1957 2½%. - Taux spéciaux d'escompte pour effets de stocks obligatoires: Stocks obligatoires de denrées alimentaires et fourrages du 1er avril au 24 juillet 1957 1¼%, dès le 25 juillet 1957 2%; autres stocks obligatoires du 1er avril au 24 juillet 1957 2%, dès le 25 juillet 1957 2½%.

2) Satz für Einreichungen von Banken. - Ce taux est appliqué aux remises des banques.

3) Seit 2. November 1956 wird die Bankrate wöchentlich neu festgesetzt, und zwar ¼% über dem jeweiligen durchschnittlichen Abgabesatz für dreimonatige Schatzwechsel. - Depuis le 2 novembre 1956, le taux de la Banque du Canada est fixé chaque semaine à un niveau de ¼% supérieur à celui du taux d'émission moyen des nouveaux bons du trésor.

4) Taux d'escompte pour traites acceptées domiciliées en banque et warrants.  
Traités acceptés non domiciliés en banque 3¼%. Traités non acceptés domiciliés en banque 4¼%.

**Lombardzinsfuß von Notenbanken - Taux pour avances sur nantissement de banques d'émission**

18

Länder	Satz am 15. April 1959 Taux au 15 avril 1959		Vorheriger Satz Taux précédent		Jahresmittel Moyenne annuelle				Pays
	%	Seit Depuis	%	Seit Depuis	1955	1956	1957	1958	
					%	%	%	%	
SCHWEIZ .....	3	26. 2.1959	3½	15. 5.1957	2,50	2,50	3,13	3,50	SUISSE
Belgien .....	2¼ <sup>1)</sup> 4¾ <sup>2)</sup>	6.12.1956 8. 1.1959	2¾ <sub>16</sub> 5	4. 8.1955 30.10.1958	2,30 4,60	2,19 4,79	2,25 5,69	2,25 5,66	Belgique
Deutschland-West.	3¾	10. 1.1959	4	27. 6.1958	4,21	5,78	5,37	4,26	Allemagne occ.
Frankreich .....	6	19. 3.1959	6½	5. 2.1959	4,50	4,50	5,98	7,00	France
Vorschüsse auf 30 Tage .....	3	2.12.1954	3¼	4. 2.1954	3,00	3,00	3,00	3,00	Avances à 30 jours
Italien .....	3½	7. 6.1958	4	9. 4.1949	4,00	4,00	4,00	3,72	Italie
Niederlande .....	3¼	21. 1.1959	3½	15.11.1958	3,00	3,63	4,76	4,31	Pays-Bas
Oesterreich .....	5½	17.11.1955	5	20. 5.1955	4,68	5,50	5,50	5,50	Autriche

1) Prêts et avances en compte courant sur certificats de trésorerie ayant maximum 12 mois à courir.  
2) Prêts et avances en compte courant sur autres effets publics.

**Private Geldmarktsätze in der Schweiz  
Taux privés du marché monétaire en Suisse**

In Prozent - En pour-cent

19

Monat Mois	Diskontosatz Taux hors banque					Callgeldausleihungen Argent au jour le jour Satz in Zürich - Taux à Zurich					Dreimonatsdepots bei Großbanken Dépôts à 3 mois auprès des grandes banques Satz in Zürich - Taux à Zurich				
	1958		1959			1958		1959			1958		1959		
	Monats- mittel	7.	15.	23.	Monats- ende	Moyenne men- suelle	7	15	23	Fin de mois	Monats- mittel	7.	15.	23.	Monats- ende
Jan. - Jan.	2,50	2½	2½	2½	2½	1,88	1	1	1	1	2,42	1⅞	1⅞	1⅞	1⅞
Feb. - Fév.	2,50	2½	2½	2½	2½	1,70	1	1	1	¾-1	2,14	1⅞	1⅞	1⅞	1⅞
März - Mars	2,50	2½	2½	2	2	1,61	¾-1	¾-1	¾-1	¾-1	2,00	1-1⅞	1-1⅞	1-1⅞	1-1⅞
Apr. - Avr.	2,50	2	2			1,14	¾-1	¾-1			1,61	1-1¼	1-1¼		
Mai - Mai	2,50					1,00					1,42				
Juni - Juin	2,50					1,00					1,33				
Juli - Juil.	2,50					1,00					1,25				
Aug. - Août	2,50					1,00					1,25				
Sep. - Sep.	2,50					1,00					1,25				
Okt. - Oct.	2,50					1,00					1,25				
Nov. - Nov.	2,50					1,00					1,13				
Dez. - Déc.	2,50					1,00					1,13				
Mittel Moyenne	2,50					1,19					1,51				

**Geldmarktsätze im Ausland - Taux du marché monétaire à l'étranger**

In Prozent - En pour-cent

20

Plätze Places	Geldmarktpapiere Documents de crédit	1957	1958	1958			1959				
		Jahresmittel Moyenne annuelle	30. Nov.	31. Dez. Nov.	31. Jan.Jan.	15. Feb. Fév.	28. Feb. Fév.	15. März Mars	31. März Mars	15. April Avril	
Amsterdam	3monatige Schatzscheine	4,04	3,02	2¼	2¼-2 <sup>5</sup> / <sub>16</sub>	1⅞	1¼	1 <sup>5</sup> / <sub>8</sub> -1 <sup>11</sup> / <sub>16</sub>	1¼	1 <sup>9</sup> / <sub>16</sub>	
Frankfurt ...	3monatige Schatzwechsel	4,10	2,87	2⅞	2⅞	2¼	2¼	2¼	2¼	2¼	2
London.....	3 months Treasury bills	4,81	4,60	3 <sup>5</sup> / <sub>16</sub>	3 <sup>5</sup> / <sub>32</sub>	3⅞	3	3 <sup>5</sup> / <sub>16</sub>	3 <sup>5</sup> / <sub>16</sub>	3 <sup>5</sup> / <sub>16</sub>	3 <sup>7</sup> / <sub>32</sub>
	3 months Bank bills	4,99	4,74	3 <sup>7</sup> / <sub>16</sub> -3½	3¼-3 <sup>5</sup> / <sub>16</sub>	3¼-3 <sup>5</sup> / <sub>16</sub>	3⅞-3 <sup>5</sup> / <sub>16</sub>	3 <sup>5</sup> / <sub>8</sub> -3 <sup>7</sup> / <sub>16</sub>	3 <sup>5</sup> / <sub>8</sub> -3 <sup>7</sup> / <sub>16</sub>	3 <sup>5</sup> / <sub>8</sub> -3 <sup>7</sup> / <sub>16</sub>	3 <sup>5</sup> / <sub>16</sub> -3 <sup>5</sup> / <sub>8</sub>
New York ...	3 months Treasury bills	3,27	1,84	2,723	2,690	2,975	2,810	2,589	3,062	2,766	2,948

## KAPITALMARKT - MARCHÉ DES CAPITAUX

### Zinssätze von Kassenobligationen Taux d'intérêt de bons de caisse

In Prozent - En pour-cent

Monatsende Fin de mois	1955	1956	1957	1958	1959
<b>12 Kantonalbanken 12 Banques cantonales</b>					
Januar .....	2,63	2,93	3,14	3,89	3,11
Februar .....	2,63	2,93	3,14	3,88	3,11
März .....	2,65	2,94	3,27	3,88	3,07
April .....	2,68	2,94	3,35	3,87	3,04 <sup>1)</sup>
Mai .....	2,74	2,94	3,52	3,75	
Juni .....	2,81	2,94	3,60	3,68	
Juli .....	2,87	2,97	3,63	3,44	
August .....	2,89	2,97	3,65	3,38	
September .....	2,91	3,10	3,85	3,30	
Oktober .....	2,92	3,11	3,86	3,26	
November .....	2,92	3,13	3,86	3,25	
Dezember .....	2,93	3,14	3,88	3,25	
Mittel .....	2,80	3,00	3,56	3,57	
<b>5 Großbanken 5 Grandes banques</b>					
Janvier .....	2,52	2,94	3,21	3,89	3,03
Février .....	2,56	2,94	3,21	3,89	2,84
Mars .....	2,61	3,00	3,39	3,89	2,83
Avril .....	2,73	3,00	3,44	3,89	2,83 <sup>1)</sup>
Mai .....	2,84	3,00	3,48	3,64	
Juin .....	2,84	3,00	3,64	3,44	
Juillet .....	2,86	3,00	3,64	3,31	
Août .....	2,86	3,00	3,67	3,31	
Septembre .....	2,86	3,06	3,89	3,23	
Octobre .....	2,86	3,21	3,89	3,13	
Novembre .....	2,86	3,21	3,89	3,13	
Décembre .....	2,91	3,21	3,89	3,11	
Moyenne .....	2,78	3,05	3,60	3,49	

<sup>1)</sup> 15. April. - 15 Avril.

### Zinssätze von Spareinlagen und I. Hypotheken Taux d'intérêt de dépôts d'épargne et de lères hypothèques

12 Kantonalbanken - 12 Banques cantonales  
In Prozent - En pour-cent

Monatsende Fin de mois	Spareinlagen - Dépôts d'épargne					
	1954	1955	1956	1957	1958	1959
Januar .....	2,31	2,31	2,33	2,33	2,85	2,83
Februar .....	2,31	2,31	2,33	2,33	2,85	2,81
März .....	2,31	2,31	2,33	2,33	2,85	2,81
April .....	2,31	2,31	2,33	2,33	2,85	2,77 <sup>1)</sup>
Mai .....	2,31	2,31	2,33	2,35	2,85	
Juni .....	2,31	2,31	2,33	2,38	2,85	
Juli .....	2,31	2,31	2,33	2,40	2,85	
August .....	2,31	2,31	2,33	2,42	2,85	
September .....	2,31	2,33	2,33	2,44	2,85	
Oktober .....	2,31	2,33	2,33	2,50	2,85	
November .....	2,31	2,33	2,33	2,50	2,85	
Dezember .....	2,31	2,33	2,33	2,50	2,85	
Mittel .....	2,31	2,32	2,33	2,40	2,85	
<b>I. Hypotheken - lères hypothèques</b>						
1958						
Alte      Neue - Nouvelles						
Anciennes      2)      3)						
Janvier .....	3,67	4,02	3,86	3,83	4,05	3,95
Février .....	3,70	4,03	3,88	3,83	4,03	3,93
Mars .....	3,70	4,03	3,88	3,83	4,03	3,93
Avril .....	3,76	4,10	3,96	3,81 <sup>1)</sup>	3,98 <sup>1)</sup>	3,86 <sup>1)</sup>
Mai .....	3,78	4,13	3,98			
Juin .....	3,80	4,13	4,00			
Juillet .....	3,84	4,11	3,99			
Août .....	3,84	4,10	3,98			
Septembre .....	3,84	4,09	3,98			
Oktober .....	3,84	4,09	3,98			
Novembre .....	3,84	4,09	3,98			
Décembre .....	3,84	4,09	3,98			
Moyenne ...	3,79	4,08	3,95			

<sup>1)</sup> 15. April. - 15 Avril.      <sup>2)</sup> Allgemeiner Wohnungsbau und Gewerbe. - Logements et bâtiments industriels.      <sup>3)</sup> Landwirtschaft und sozialer Wohnungsbau. - Agriculture et logements à bon marché.

### Rendite und Index eidg. Obligationen - Rendement et indice des obligations de la Confédération

In Prozent - En pour-cent

Monatsende <sup>1)</sup> und Datum Fin de mois <sup>1)</sup> et date	Durchschnittliche Rendite - Rendement moyen								Index - Indice			
	nach Fälligkeit d'après l'échéance				nach Kündigung <sup>2)</sup> d'après la date de dénonciation <sup>2)</sup>				Kurswert in % des Nennwertes Valeur boursière en % de la valeur nominale			
	1956	1957	1958	1959	1956	1957	1958	1959	1956	1957	1958	1959
Jan. - Jan.....	2,94	3,22	3,49	2,98	2,89	3,22	3,49	2,96	100,25	96,96	94,29	99,93
Feb. - Fév.....	2,91	3,16	3,41	2,91	2,86	3,16	3,41	2,88	100,54	97,41	94,90	100,61
März - Mars .....	2,97	3,59	3,34	2,85	2,94	3,59	3,34	2,79	99,83	93,15	95,66	101,36
Apr. - Avr.....	3,06	3,55	3,24		3,04	3,55	3,24		98,83	93,58	97,19	
Mai - Mai .....	3,14	3,80	3,20		3,13	3,80	3,20		97,90	91,24	97,62	
Juni - Juin .....	3,18	3,77	3,03		3,16	3,77	3,03		97,57	91,49	99,43	
Juli - Jul.....	3,18	3,79	3,04		3,17	3,79	3,03		97,56	91,30	99,36	
Aug. - Août .....	3,24	3,87	3,04		3,24	3,87	3,03		96,97	90,54	99,42	
Sep. - Sep.....	3,21	3,93	3,02		3,21	3,93	3,01		97,24	90,05	99,58	
Okt. - Oct.....	3,22	3,92	3,00		3,22	3,92	2,99		97,08	90,04	99,78	
Nov. - Nov.....	3,23	3,80	3,03		3,23	3,80	3,02		97,09	91,05	99,50	
Dez. - Déc.....	3,22	3,61	3,00		3,22	3,61	2,99		97,14	92,81	99,79	
Mittel - Moyenne	3,11	3,64	3,19		3,10	3,64	3,18		98,31	92,73	97,71	
20. März - Mars	.	.	.	2,86	.	.	.	2,80	.	.	.	101,25
26. ....	.	.	.	2,85	.	.	.	2,79	.	.	.	101,36
3. April - Avril	.	.	.	2,84	.	.	.	2,78	.	.	.	101,42
10. ....	.	.	.	2,85	.	.	.	2,79	.	.	.	101,35

<sup>1)</sup> Letzter Freitag. - Dernier vendredi.      <sup>2)</sup> Bei Obligationen, die unter pari notieren, erfolgt die Berechnung auf Grund der Fälligkeit. - Pour les obligations dont le cours est inférieur au pair le calcul se fait sur la base de l'échéance.

**Schweizerischer Aktienindex - Indice suisse des actions**

24

Jahresende 1) und Datum Fin d'année 1) et date	Industrieaktien - Actions industrielles										Gesamt-Index Indice total
	Banken Banques	Finanzgesellschaften Sociétés financières	Versicherungsgesellschaften Sociétés d'assurances	Diverse Unternehmen Entreprises diverses	Kraftwerke Forces motrices	Chemische Industrie Industrie chimique	Metalle und Maschinen Métaux et machines	Lebensmittel Denrées alimentaires	Diverse Divers	Total	
	Gegenwärtige Anzahl Kotierungen - Nombre actuel de cotations										
	11	21	14	11	8	5	17	4	4	38	95
	Einbezahltes Kapital in Millionen Franken - Capital-actions versé en millions de francs										
	567,5	452,2	222,0	121,6	195,0	202,5	392,7	99,2	72,3	961,7	2 325,0
	Kurswert in Prozent des einbezahlten Kapitals - Valeur boursière en pour-cent du capital-actions versé										
1944	106,6	82,3	595,2	79,4	190,5	369,2	137,0	865,2	97,9	280,4	180,0
1945	112,0	91,7	635,9	101,0	227,2	451,1	166,6	972,2	120,0	329,9	203,9
1946	143,6	112,7	603,6	93,0	242,8	624,6	171,1	1 004,5	154,8	357,4	234,8
1947	151,6	107,9	583,8	83,2	247,2	551,7	189,5	1 140,4	158,5	385,0	249,5
1948	142,7	82,1	503,5	68,5	231,1	403,4	184,8	1 074,9	125,7	345,6	223,6
1949	158,8	113,8	573,2	66,1	244,0	368,5	185,5	1 101,4	116,8	332,4	241,0
1950	158,1	110,4	563,8	67,5	246,4	432,5	212,5	1 281,5	134,6	381,4	260,7
1951	183,6	148,0	622,7	91,0	240,4	525,8	249,3	1 512,4	154,6	439,1	307,8
1952	190,0	184,8	648,3	96,0	235,8	487,0	241,1	1 457,2	148,6	418,6	318,3
1953	221,3	196,3	702,4	97,8	263,8	466,5	229,0	1 384,8	146,9	403,7	332,5
1954	270,5	266,0	886,3	103,7	289,2	682,0	290,5	1 677,1	181,9	514,0	423,5
1955	269,5	240,3	915,3	120,8	241,6	731,1	329,3	1 789,3	178,3	552,7	437,6
1956	261,6	236,0	833,6	196,6	236,5	750,9	392,5	2 138,1	181,1	612,8	450,4
1957	222,2	211,3	591,7	183,9	217,0	645,4	312,1	1 930,0	155,3	522,5	374,4
1958											
31. Jan. - Jan.	235,2	233,7	649,3	190,6	220,7	672,6	311,2	1 924,7	164,2	529,1	392,2
28. Feb. - Fév.	227,9	231,1	628,9	190,5	218,0	650,2	299,2	1 916,9	164,5	517,9	383,3
28. März - Mars	220,9	233,7	629,8	186,0	218,4	654,1	297,4	1 963,3	165,4	522,9	384,0
25. Apr. - Avr.	229,0	230,5	625,5	186,3	220,1	639,2	298,4	1 983,2	165,2	522,4	384,8
30. Mai - Mai	237,7	234,4	641,4	185,3	219,0	639,0	295,4	1 961,5	164,3	516,9	387,5
27. Juni - Juin	238,8	238,5	650,6	194,8	229,1	669,3	299,8	1 974,8	167,8	538,4	399,1
31. Juli - Juil.	242,5	242,5	646,9	195,6	232,8	713,4	305,4	2 006,5	177,0	555,2	407,3
29. Aug. - Août	250,0	251,1	651,3	198,6	230,8	711,9	318,6	2 089,6	176,7	566,4	416,6
26. Sep. - Sep.	256,8	260,5	690,5	202,1	241,0	723,9	336,9	2 114,4	183,4	581,7	430,4
31. Okt. - Oct.	261,8	271,7	712,4	208,0	234,5	719,6	334,8	2 119,8	181,1	577,0	434,9
28. Nov. - Nov.	262,0	278,8	713,5	195,0	241,9	741,9	331,0	2 186,8	183,9	579,8	436,4
31. Dez. - Déc.	272,3	283,9	744,5	192,2	240,6	777,6	334,1	2 292,3	182,4	599,1	450,7
1959											
9. Jan. - Jan.	272,3	290,5	769,0	200,3	242,6	799,8	337,8	2 339,3	182,4	610,5	459,5
16. ....	272,3	295,6	770,0	203,0	243,4	803,8	339,4	2 345,0	184,7	613,0	461,8
23. ....	272,1	296,8	777,8	202,3	240,9	806,5	342,9	2 343,7	183,7	614,3	463,2
30. ....	274,9	298,0	777,0	203,2	240,4	802,4	337,9	2 310,6	185,0	607,9	461,5
6. Feb. - Fév.	272,8	301,6	779,3	204,6	241,4	807,3	332,8	2 316,2	185,1	607,6	461,8
13. ....	271,9	302,7	773,7	208,1	243,5	796,4	328,9	2 308,0	183,5	603,3	459,6
20. ....	274,4	311,4	783,1	211,4	245,5	798,2	330,9	2 322,1	184,1	606,3	464,3
27. ....	272,4	312,1	790,4	207,0	245,1	808,1	331,6	2 332,4	183,8	609,6	465,8
6. März - Mars	269,6	316,6	776,2	209,8	247,8	811,8	332,3	2 338,4	182,7	611,8	465,6
13. ....	267,8	336,4	779,5	210,2	251,3	820,8	336,1	2 341,0	187,7	616,6	471,4
20. ....	270,3	341,4	776,4	203,0	252,9	811,1	333,7	2 256,4	188,4	605,2	467,6
26. ....	272,5	363,7	788,1	186,9	256,7	816,8	337,8	2 190,6	189,6	602,2	471,4
3. Apr. - Avr.	273,6	372,8	788,0	194,0	251,3	833,0	340,3	2 223,8	189,8	609,0	476,6
10. ....	274,4	363,2	786,8	191,9	250,7	846,1	339,8	2 357,0	190,7	625,2	481,4

1) Letzter Freitag. - Dernier vendredi.



Markt schweizerischer Staatsanleihen - Marché des fonds d'Etats fédéraux

25

Anleihe Emprunt	Fälligkeit Echéance	Künd- barkelt Date de démon- stration	Betrag in Mio Fr. Mon- tant en millions de fr. 1)	Ems- sions- kurs Cours d'émis- sion %	1958 2)		März - Mars 1959 2)			Jan. bis März Jan. à Mars 1959 2)		
					Maxi- mum %	Min- mum %	Maxi- mum %	Mini- mum %	Letzter Kurs Dernier cours % 3)	Maxi- mum %	Mini- mum %	
3 % SBB	1938	1949-1973	1948	290	100,00	100,75	95,50	101,85	101,30	101,85	101,85	100,45
3 1/2 % Eidg. Anleihe	1943	1954-1968	1958	213	100,00	102,50	98,85	-	102,60	102,60	102,75	102,40
3 1/2 % » »	Juni 1945	1965	1960	400	100,00	104,20	99,15	104,90	104,75	104,80	104,90	104,00
3 1/4 % » »	April 1946	1966	1961	650	100,40	103,20	97,50	103,90	103,65	103,75	103,90	103,25
3 1/4 % » »	Dez. 1946	1971	1961	200	100,00	103,10	96,25	103,80	103,50	103,80	103,75	102,75
3 % » »	1949	1974	1967	100	101,00	100,75	91,60	101,80	101,00	101,80	101,80	99,80
3 % » »	1950	1980	1972	150	105,40	100,25	90,50	101,75	100,70	101,75	101,50	99,40
2 1/2 % Eidg. Kassascheine	1950	1960	-	150	100,40	102,25	99,30	101,90	101,50	101,40	102,00	101,50
2 3/4 % Eidg. Anleihe	1951	1963	-	200	99,40	102,55	97,90	102,90	102,75	102,85	102,90	102,55
3 % » »	März 1951	1969	1965	200	102,40	100,90	93,75	102,00	101,65	102,00	102,00	100,75
3 % » »	Mai 1951	1971	1965	200	100,75	100,50	93,10	102,10	100,90	101,90	102,10	100,25
3 % » »	1952	1970	1965	200	100,75	100,55	94,00	101,90	101,15	101,75	101,90	100,40
2 3/4 % » »	März 1954	1972	1966	250	101,40	97,00	90,50	98,60	97,75	98,60	98,60	96,50
2 3/4 % » »	Juni 1954	1974	1969	220	102,40	96,25	89,10	98,75	97,25	98,75	98,50	95,50
3 % » »	Juni 1955	1975	1970	400	100,40	100,25	91,50	101,90	100,80	101,75	101,75	99,75
3 % » »	Nov. 1955	1967	1965	230	97,40	102,15	95,25	102,25	101,95	102,15	102,25	101,25
3 % » »	1956	1973	1968	338	99,70	100,30	92,25	101,90	100,90	101,80	101,90	100,00

1) Stand am 31. Dezember 1958. - Montant au 31 décembre 1958.

2) Comptantkurs an der Zürcher Börse. - Cours au comptant à la bourse de Zurich.

3) Comptant- oder Geldkurs an der Zürcher Börse. - Cours au comptant ou demandé à la bourse de Zurich.

Index ausländischer in der Schweiz kotierter Anleihen - Indice d'emprunts étrangers cotés en Suisse

26

Stichtag Jour critère 1)	Europäische Anleihen - Emprunts européens							Außer- europäische Anleihen Emprunts non européens		Anleihen der Welt- bank Emprunts de la Ban- que de Recons- truction	Gesamt- Index Indice total
	Bel- gische u. nie- derlän- dische Belges et néer- landais 2)	Deut- sche Alle- mands	Fran- zösi- sche Fran- çais	Italie- nische Itallens	Oester- reichli- sche Autri- chiens	Skand- navi- sche Scand- nava- ves	Übrige Autres	1923-1946	seit 1950		
	Gegenwärtige Anzahl Kotierungen - Nombre actuel de cotations										
	12	22	6	9	9	9	4	7	14	6	98
Emissionswert in Millionen Franken - Valeur d'émission en millions de francs											
	598,5	391,8	303,8	302,3	78,3	313,0	37,5	210,7	592,3	298,8	3 127,0
Kurswert in Prozent des Emissionswertes - Valeur boursière en pour-cent de la valeur d'émission											
Dez. - Déc.											
1956	98,73	91,23	81,65	93,00	108,49	98,19	9,23	16,55	98,67	94,31	87,91
1957	97,79	94,36	101,11	92,82	107,02	101,31	5,95	15,25	97,77	96,23	90,59
1958											
Feb. - Fév.	99,10	97,36	102,44	95,19	106,76	105,48	6,14	15,21	99,52	97,91	92,59
März - Mars	99,75	97,79	103,13	96,30	108,10	105,84	6,43	15,69	99,53	99,00	93,16
Apr. - Avr.	99,88	99,00	103,31	96,56	110,19	105,79	6,27	16,05	100,43	99,75	93,66
Mai - Mai	100,24	99,79	102,23	97,44	111,68	106,09	6,27	16,11	100,48	100,29	93,93
Juni - Juin	100,87	99,73	102,68	98,31	111,50	106,78	6,43	16,20	101,20	100,17	94,37
Juli - Juil.	100,69	101,55	103,10	97,30	108,27	107,63	6,39	16,07	101,26	99,96	94,54
Aug. - Août	101,22	102,25	103,69	98,64	112,04	109,08	10,98	16,14	101,85	100,82	95,38
Sep. - Sep.	100,61	102,71	103,14	97,93	110,89	111,25	11,30	15,81	101,76	100,13	95,30
Okt. - Oct.	100,07	103,46	103,79	98,03	110,04	110,82	11,68	15,88	100,98	99,54	94,97
Nov. - Nov.	100,51	102,42	104,04	98,39	111,30	110,81	11,40	15,89	101,51	98,95	95,13
Dez. - Déc.	100,55	100,90	104,96	98,49	111,09	109,40	10,88	15,93	101,76	98,91	94,93
1959											
Jan. - Jan.	99,04	103,00	103,63	98,73	111,50	111,50	10,83	14,90	100,81	98,79	94,85
Feb. - Fév.	99,10	104,33	104,69	98,93	108,19	111,95	13,49	15,11	101,09	99,58	95,53
März - Mars	98,72	104,30	105,19	99,35	109,01	111,86	12,65	15,37	100,33	99,92	95,45

Es sind nur die seit 1922 in der Schweiz aufgelegten und kotierten wichtigen Anleihen (schweizerische Tranche) berücksichtigt. Seuls les principaux emprunts émis et cotés en Suisse (tranche suisse) à partir de 1922 sont pris en considération.

1) Gewöhnlich am 25. oder 24. des Monats. - Généralement le 25 ou le 24 du mois.

2) Einschließlich Belgisch Kongo. - Y compris le Congo Belge.

25

## Obligationenrendite im Ausland - Rendement des obligations à l'étranger

In Prozent - En pour-cent

27

Jahresmittel und Monat  Moyenne annuelle et mois	Belgien Belgique	Dänemark Danemark	Frankreich France		Großbritannien Grande-Bretagne	Italien Italie	Niederlande Pays-Bas	Schweden Suède	Vereinigte Staaten Etats-Unis	Kanada Canada
	4% Dette unflée 1935	3½% Staatsanleihe 1886	Fonds d'Etat et Valeurs industrielles	3% Perpétuelle	2½% Consols	Moyenne des Fonds d'Etat	3½% Staatsanleihe 1948	3% Staatsanleihe 1934	Treasury Bonds 1)	3½% 1975-78
1956	4,22	5,71	5,39	4,54	4,74	6,90	3,88	3,75	3,08	.
1957	4,71	5,77	6,28	5,13	5,01	7,19	4,61	4,33	3,47	4,10
1958	4,55	5,24	6,15	4,47	4,98	6,17	4,30	4,34	3,43	4,26
1958										
Feb. - Fév.	4,85	5,47	6,41	5,05	5,18	6,51	4,42	4,49	3,26	4,01
März - Mars	4,74	5,43	6,56	5,20	5,13	6,50	4,43	4,42	3,25	4,01
Apr. - Avr.	4,73	5,20	6,48	5,37	4,96	6,47	4,22	4,34	3,12	4,04
Mai - Mai	4,68	5,19	6,35	5,45	5,03	6,38	4,17	4,30	3,14	3,98
Juni - Juin	4,56	5,19	6,25	3,80	4,97	6,19	4,10	4,30	3,19	4,22
Juli - Juil.	4,42	5,19	5,97	3,16	4,95	6,04	4,20	4,25	3,36	4,28
Aug. - Août	4,37	5,07	5,93	4,56	4,89	5,81	4,19	4,30	3,60	4,30
Sep. - Sep.	4,36	5,07	5,86	4,08	4,87	5,76	4,35	4,35	3,75	4,37
Okt. - Oct.	4,32	5,11	5,84	3,76	4,77	5,91	4,34	4,28	3,76	4,52
Nov. - Nov.	4,31	5,19	5,86	4,10	4,89	5,82	4,40	4,27	3,70	4,66
Dez. - Déc.	4,29	5,22	5,78	3,90	4,89	5,68	4,25	4,27	3,80	4,76
1959										
Jan. - Jan.	4,28	5,11	5,39	3,21	4,73	5,57	4,14	4,27	3,90	4,73
Feb. - Fév.	4,27	5,13	5,39	3,02	4,72	5,41	4,09	4,27	3,92	4,85
März - Mars	4,28	5,13	.	2,96	4,84	5,34	3,99	.	3,91	.

1) Steuerpflichtige Obligationen mit mindestens 10 Jahren Laufzeit. - Obligations imposables d'au moins 10 ans d'échéance.

## Ausländische Industriekursindizes - Indices des cours des actions industrielles à l'étranger

28

Jahresmittel und Monat  Moyenne annuelle et mois	Belgien Belgique	Dänemark Danemark	Frankreich France	Großbritannien Grande-Bretagne Investors' Chronicle	Schweden Suède Affärsvärlden	USA Standard and Poor's Corp.	Kanada Canada
	Gegenwärtige Anzahl Kotierungen - Nombre actuel de cotations						
	400-500	21	124	96	.	425	76
	1953 = 100						
1956	157	130	218	138	131	200	177
1957	154	136	294	145	137	192	169
1958	137	141	245	151	145	198	155
1958							
Feb. - Fév.	129	133	259	126	135	178	140
März - Mars	134	132	241	134	134	180	143
Apr. - Avr.	131	130	244	141	136	180	140
Mai - Mai	130	136	247	142	139	187	147
Juni - Juin	139	139	235	149	144	191	154
Juli - Juil.	140	143	231	149	151	195	158
Aug. - Août	146	145	235	158	152	204	164
Sep. - Sep.	141	146	244	163	156	211	165
Okt. - Oct.	143	150	239	168	155	218	170
Nov. - Nov.	138	153	237	170	153	225	169
Dez. - Déc.	143	153	237	181	152	230	167
1959							
Jan. - Jan.	146	157	274	178	162	238	172
Feb. - Fév.	.	.	275	182	165	235	.
März - Mars	.	.	.	.	.	.	.

26

**Öffentlich aufgelegte schweizerische Obligationenanleihen — Emissions publiques d'emprunts suisses**

(Ohne Gewähr für Vollständigkeit — Omissions réservées)

In 1000 Franken — En 1000 francs

29

Zelchnungsfrist Période de souscription	Schuldner Débiteur	Zinsfuß Taux %	Emissionskurs Cours d'émission %	Brutto-Rendite Rendement brut %	Netto-Rendite Rendement net <sup>1)</sup> %	Fälligkeit Echéance	Kündbar Dénouçable	Nominalwert Valeur nominale	Emissionswert Valeur d'émission	Konversion Conversion	Neubeanspruchung des Marktes Argent frais demandé au marché
1959											
22.1. — 27.1.	Grande Dixence S. A., Sion	3¼	100,00	3,75	3,58	1974	1969	60 000	60 000	—	60 000
3.2. — 9.2.	«INGA» Internationale Nahrungs- und Genussmittel-Aktiengesellschaft, Zürich .....	4¼	100,00	4,25	4,05	1971	1967	12 000	12 000	5 715	6 285
3.2. — 10.2.	Crédit foncier vaudois, Lausanne, Série 23 .....	3¼	99,40	3,30	3,15	1974	1969	30 000	29 820	—	29 820
11.2. — 17.2.	Stadt Zürich .....	3¼	100,00	3,25	3,10	1977	1974	30 000	30 000	—	30 000
24.2. — 3.3.	Pfandbriefzentrale der schweizerischen Kantonalbanken, Zürich, Pfandbriefanleihe, Serie 65 ...	3	99,40	3,05	2,91	1974	1969	18 000	17 892	13 000	4 892
27.2. — 5.3.	Blenio Kraftwerke AG, Olivone — Tessin .....	3½	100,00	3,50	3,34	1974	1971	35 000	35 000	—	35 000
3.3. — 10.3.	Verreries de Saint-Prex S. A., Saint-Prex .....	4	99,40	4,06	3,88	1964-74	1969	3 500	3 479	—	3 479
10.3. — 17.3.	Société Anonyme de Participations Financières PERROT, DUVAL & Cie., Fribourg .....	4½	99,40	4,57	4,37	1971	1967	1 000	994	—	994
11.3. — 16.3.	J. R. Geigy AG, Basel ....	3½	100,00	3,50	3,34	1974	1969	20 000	20 000	12 000	8 000
13.3. — 18.3.	Stadt Zug .....	3¼	100,00	3,25	3,10	1974	1969	6 000	6 000	—	6 000
16.3. — 23.3.	Löwenbräu Zürich AG, Zürich, Hypothekaranleihe I. Rang .....	3½	100,00	3,50	3,34	1974	1971	3 000	3 000	3 000	—
18.3. — 23.3.	Kraftwerk Göschenen AG, Göschenen .....	3½	100,40	3,47	3,32	1977	1972	40 000	40 160	—	40 160
9.4. — 14.4.	Lizerne-Morge AG, Sitten	3½	100,40	3,47	3,31	1974	1969	15 000	15 060	—	15 060
11.4. — 17.4.	Pfandbriefbank schweizerischer Hypothekarinstitute, Zürich, Pfandbriefanleihe, Serie 85 ...	3	99,40	3,05	2,91	1974	1969	15 000	14 910	15 000	— 90
13.4. — 18.4.	Station Climatérique de Leysin .....	4	99,00	4,13	3,93	1969	1964	1 500	1 485	1 125	360

<sup>1)</sup> Für den Zeichner nach Berücksichtigung des eldg. Titelstempels und der Couponsteuer. — Pour le souscripteur après avoir pris en considération le droit de timbre fédéral sur titres et l'impôt sur les coupons.

**In der Schweiz öffentlich aufgelegte ausländische Obligationenanleihen**  
**Emissions publiques d'emprunts étrangers en Suisse**

(Ohne Gewähr für Vollständigkeit – Omissions réservées)

In 1000 Franken – En 1000 francs

30

Zeichnungsfrist Période de souscription	Schuldner Débiteur	Zinsfuß Taux %	Emissionskurs Cours d'émission %	Brutto-Rendite Rendement brut %	Netto-Rendite Rendement net <sup>1)</sup> %	Fälligkeit Echéance	Kündbar Dénonçable	Nominalwert Valeur nominale	Emissionswert Valeur d'émission	Konversion Conversion	Neubeanspruchung des Marktes Argent frais demandé au marché
1959											
8.1.–13.1.	International Bank for Reconstruction and Development (Internationale Bank für Wiederaufbau und Förderung der Wirtschaft, Washington D. C., Schweizerfrankenleihe	4	100,00	4,00	4,00	1974	1969	100 000	100 000	–	100 000
29.1.– 3.2.	Electricity Supply Commission (ESCOM), Johannesburg, Schweizerfrankenleihe	5	100,00	5,00	5,00	1965-74	1970	50 000	50 000	–	50 000
4.3.– 9.3.	The British Petroleum Company, Limited, London, Schweizerfrankenleihe	4½	100,00	4,50	4,50	1974	1969	60 000	60 000	–	60 000
9.3.– 12.3.	Wiener Hypotheken-Anstalt, Wien, Schweizerfrankenleihe	5½	99,00	5,55	5,55	1960-71	–	5 000	4 950	–	4 950
13.4.– 17.4.	Kjobenhavns Telefon Aktieselskab, Copenhague, Schweizerfrankenleihe	4½	100,00	4,50	4,50	1970-77	1970	15 000	15 000	–	15 000

<sup>1)</sup> Der eidg. Titelstempel und die eidg. Couponsteuer wurden durch den Anleihenehmer abgelöst. — Le droit de timbre suisse sur titres et le droit de timbre suisse sur les coupons ont été acquittés par la société émettrice.

## Öffentlich aufgelegte schweizerische Aktienemissionen – Emissions publiques d'actions suisses

(Ohne Gewähr für Vollständigkeit – Omissions réservées)

In 1000 Franken – En 1000 francs

31

Zeichnungs- frist Période de souscription	Firma Raison sociale	Emissions- preis Prix d'émission %	Nominal- betrag Valeur nominale	Emissions- wert Valeur d'émission
1959				
bis 15. 2.	Luftseilbahn Lungern-Breitenfeld AG, Lungern, erste Einzahlung 50% .....	100 <sup>1)</sup>	1 000	500
2. 1. – 31. 1.	Société Internationale Pirelli S.A., Bâle .....	100	9 000	9 000
5. 1. – 14. 1.	Schweizerische Elektrizitäts- und Verkehrsgesell- schaft, Basel .....	100	1 600	1 600
15. 1. – 16. 2.	Funivia Brusino Arsizio-Serpiano S.A. (Lago di Lugano)	100 <sup>1)</sup>	100	100
2. 2. – 16. 2.	Société Anonyme Vautier Frères & Cie., Grandson- Yverdon .....	100 <sup>1)</sup>	1 000	1 000
5. 2. – 2. 3.	Aluminium-Industrie-Aktien-Gesellschaft, Chippis, Namenaktien .....	150	10 000	15 000
10. 2. – 17. 2.	SOPAFIN Société de Participations Financières et Industrielles, Genève.....	108	500	540
14. 2. – 28. 2.	Landis & Gyr AG, Zug, Serie B .....	100	1 150	1 150
2. 3. – 14. 3.	Bank in Langenthal .....	150	1 000	1 500
2. 3. – 14. 3.	Bank in Huttwil .....	140	500	700
13. 3. – 26. 3.	Caisse d'Epargne et de Crédit, Lausanne .....	120	1 000	1 200
16. 3. – 15. 4.	Elektrizitätswerk Grindelwald AG, Grindelwald .....	100 <sup>1)</sup> u. 150 <sup>1)</sup>	300	325
20. 3. – 6. 4.	Grands Magasins Jelmoli S.A., Zürich.....	100	2 000	2 000
23. 3. – 6. 4.	Grands Magasins Innovation S.A., Lausanne .....	100	2 000	2 000
23. 3. – 6. 4.	Au Grand Passage S.A., Genève .....	100	4 000	4 000
6. 4. – 22. 4.	Verlag Otto Walter AG, Olten, Namenaktien .....	100 <sup>1)</sup>	1 000	1 000
13. 4. – 27. 4.	SWISSAIR Schweizerische Luftverkehr-Aktiengesell- schaft, Zürich, Namenaktien .....	100	42 000 <sup>2)</sup>	42 000
14. 4. – 28. 4.	Schweizerisches Serum- und Impfinstitut Bern, Namenaktien mit Genußscheinen .....	200	600	1 200
15. 4. – 16. 5.	Schweizerische Spar- & Kreditbank, St. Gallen.....	100 <sup>1)</sup>	1 100	1 100

<sup>1)</sup> Zuzüglich eidg. Titeistempel. – Plus droit de timbre fédéral sur titres.

<sup>2)</sup> Davon wurden Fr. 12 600 000 den Aktionären der öffentlichen Hand reserviert. — Dont fr. 12 600 000 ont été réservés aux actionnaires de droit public.

**Einzahlung von ausstehendem Aktienkapital - Libération de capital-actions non versé**

(Ohne Gewähr für Vollständigkeit - Omissions réservées)  
In 1000 Franken - En 1000 francs

**32**

Zeichnungs- frist Période de souscription	Firma Raison sociale	Nominal- betrag Valeur nominale	Emissions- wert Valeur d'émission
1959			

## Zusammenfassung der öffentlich aufgelegten Emissionen - Résumé des émissions publiques

(Ohne Gewähr für Vollständigkeit - Omissions réservées)

Januar bis März - Janvier à Mars

In 1000 Franken - En 1000 francs

33

Gruppe	Anzahl Nombre		Nominalwert Valeur nominale		Emissionswert Valeur d'émission		Konversionen Conversions		Neubeanspruchung des Marktes Argent frais demandé au marché		Groupe
	1958	1959	1958	1959	1958	1959	1958	1959	1958	1959	
<b>Schweizerische Obligationenanleihen - Emprunts suisses</b>											
Bund .....	-	-	-	-	-	-	-	-	-	-	Confédération
Kantone .....	1	-	15 000	-	15 060	-	-	-	15 060	-	Cantons
Gemeinden ....	1	2	30 000	36 000	30 000	36 000	-	-	30 000	36 000	Communes
Total öffentlich- rechtliche Körper- schaften ..	2	2	45 000	36 000	45 060	36 000	-	-	45 060	36 000	Total emprunts publics
Kraftwerke .....	5	3	210 000	135 000	208 960	135 160	-	-	208 960	135 160	Usines électriques
Industrie .....	-	3	-	26 500	-	26 479	-	15 000	-	11 479	Industrie
Warenhandel, Vermittlung ..	-	-	-	-	-	-	-	-	-	-	Commerce de marchandises
Banken .....	-	1	-	30 000	-	29 820	-	-	-	29 820	Banques
Pfandbrief- zentralen ....	1	1	75 000	18 000	75 750	17 892	64 000	13 000	11 750	4 892	Centrales des lettres de gage
Holding- gesellschaften	-	2	-	13 000	-	12 994	-	5 715	-	7 279	Holdings
Übrige Unter- nehmungen ..	-	-	-	-	-	-	-	-	-	-	Autres entre- prises
<b>Total .....</b>	<b>8</b>	<b>12</b>	<b>330 000</b>	<b>258 500</b>	<b>329 770</b>	<b>258 345</b>	<b>64 000</b>	<b>33 715</b>	<b>265 770</b>	<b>224 630</b>	<b>Total</b>
<b>Ausländische Obligationenanleihen in der Schweiz Emprunts étrangers en Suisse</b>											
<b>Total .....</b>	<b>-</b>	<b>4</b>	<b>-</b>	<b>215 000</b>	<b>-</b>	<b>214 950</b>	<b>-</b>	<b>-</b>	<b>-</b>	<b>214 950</b>	<b>Total</b>
<b>Schweizerische Aktienemissionen<sup>1)</sup> - Emissions d'actions suisses<sup>1)</sup></b>											
Kraftwerke .....	-	-	-	-	-	-	-	-	-	-	Usines électriques
Industrie .....	1	3	500	12 150	500	17 150	-	-	500	17 150	Industrie
Warenhandel, Vermittlung ..	-	-	-	-	-	-	-	-	-	-	Commerce de marchandises
Banken .....	-	3	-	2 500	-	3 400	-	-	-	3 400	Banques
Holding- gesellschaften	-	3	-	11 100	-	11 140	-	-	-	11 140	Holdings
Versicherungs- gesellschaften	-	-	-	-	-	-	-	-	-	-	Sociétés d'assurances
Übrige Unter- nehmungen ..	2	2	960	1 100	960	600	-	-	960	600	Autres entre- prises
<b>Total .....</b>	<b>3</b>	<b>11</b>	<b>1 460</b>	<b>26 850</b>	<b>1 460</b>	<b>32 290</b>	<b>-</b>	<b>-</b>	<b>1 460</b>	<b>32 290</b>	<b>Total</b>
<b>Zusammen - En tout</b>											
<b>Total .....</b>	<b>11</b>	<b>27</b>	<b>331 460</b>	<b>500 350</b>	<b>331 230</b>	<b>505 585</b>	<b>64 000</b>	<b>33 715</b>	<b>267 230</b>	<b>471 870</b>	<b>Total</b>

<sup>1)</sup> Einschließlich Einzahlung von ausstehendem Aktienkapital. - Y compris libération de capital-actions non versé.

## Rückzahlungen an den Kapitalmarkt – Remboursements au marché des capitaux

(Ohne Gewähr für Vollständigkeit – Omissions réservées)

Nach Gruppen – Par groupes

In 1000 Franken – En 1000 francs

34

Gruppe 1)	1959												Jan. bis März Jan. à Mars	
	Jan.	Feb.	März	Apr.	Mal	Junl	Juli	Aug.	Sep.	Okt.	Nov.	Dez.	1958	1959
	Jan.	Fév.	Mars	Avr.	Mal	Junl	Juil.	Août	Sep.	Oct.	Nov.	Déc.		
<b>Schweizerische Obligationenanleihen – Emprunts suisses</b>														
Bund <sup>2)</sup> .....	-	-	3 332										98 232	3 332
Kantone .....	-	-	-										-	-
Gemeinden .....	-	-	-										-	-
Total öffentlich-rechtliche Körperschaften ..	-	-	-										98 232	-
Kraftwerke .....	-	-	-										-	-
Industrie .....	-	-	-										-	-
Warenhandel, Vermittlung ..	-	-	-										-	-
Banken .....	-	-	-										5 000	-
Pfandbriefzentralen .....	-	-	-										-	-
Holdingsgesellschaften .....	-	-	-										-	-
Übrige Unternehmungen ..	-	-	-										-	-
Total .....	-	-	3 332										103 232	3 332
<b>Schweizerisches Aktienkapital – Capital-actions suisse</b>														
Industrie .....	250	330	-										200	580
Banken .....	-	-	-										-	-
Holdingsgesellschaften .....	1 218	-	-										2 000	1 218
Übrige Unternehmungen ..	-	450	-										250	450
Total .....	1 468	780	-										2 450	2 248
<b>Zusammen – En tout</b>														
Total .....	1 468	780	3 332										105 682	5 580
1) Traduction française voir tableau 33.												1958	1959	
2) Davon sind – Dont												Jan. bis März Jan. à Mars		
beim mittleren Verfall zur Rückzahlung gelangte Schuldbucheintragungen – créances inscrites au livre de la dette de la Confédération remboursées à l'échéance moyenne . . . .												-	-	
Amortisationszahlungen – amortissements . . . . .												3 600	3 332	
Total												3 600	3 332	

Nach Monaten – Par mois

In Millionen Franken – En millions de francs

35

Jahr Année	Jan.	Feb.	März	Apr.	Mal	Junl	Juli	Aug.	Sep.	Okt.	Nov.	Dez.	Total	
	Jan.	Fév.	Mars	Avr.	Mai	Junl	Juil.	Août	Sep.	Oct.	Nov.	Déc.	Jahr Année	Jan. - März Jan. - Mars
<b>Schweizerische Obligationenanleihen – Emprunts suisses</b>														
1955	-	1,5	11,7	49,0	18,9	9,8	1,2	-	11,5	14,0	24,2	17,7	159,5	13,2
1956	-	-	7,8	25,9	0,0	-	1,9	9,0	-	13,4	4,1	0,3	62,4	7,8
1957	70,0	75,0	4,6	38,4	-	-	1,0	-	0,4	8,3	5,7	-	203,4	149,6
1958	94,6	-	8,6	21,7	-	200,0	-	7,5	0,3	5,2	304,1	2,7	644,7	103,2
1959	-	-	3,3											3,3
<b>Schweizerisches Aktienkapital – Capital-actions suisse</b>														
1955	0,7	3,8	10,4	-	0,2	1,3	0,2	-	6,2	0,9	0,5	0,1	24,3	14,9
1956	3,2	1,1	5,0	0,8	15,1	0,9	-	0,6	0,2	1,1	1,8	7,0	36,8	9,3
1957	-	0,6	1,1	1,4	3,8	0,8	-	2,8	0,5	-	-	0,7	11,7	1,7
1958	0,1	2,2	0,2	0,0	0,1	0,4	1,7	2,5	0,8	-	0,2	1,2	9,4	2,5
1959	1,5	0,8	-											2,3

32



**Beanspruchung des Kapitalmarktes durch öffentliche Emissionen**  
**Argent frais prélevé par des émissions publiques sur le marché des capitaux**

In Millionen Franken – En millions de francs

36

Jahr Année	Jan.	Feb.	März	Apr.	Mal	Junl	Jull	Aug.	Sep.	Okt.	Nov.	Dez.	Total	
	Jan.	Fév.	Mars	Avr.	Mal	Junl	Julil.	Août	Sep.	Oct.	Nov.	Déc.	Jahr Année	Jan. b. März Jan. à Mars
<b>Schweizerische Obligationenanleihen – Emprunts suisses</b>														
<b>a) Emissionswert – Valeur d'émission</b>														
1955	0,7	79,1	35,3	25,3	55,7	457,3	–	1,0	90,5	226,7	81,0	–	1 052,6	115,1
1956	–	94,0	93,6	381,6	92,6	12,1	41,8	15,8	71,5	110,4	69,9	26,2	1 009,5	187,6
1957	158,6	101,0	195,0	80,1	119,7	89,0	36,8	14,9	141,0	105,2	119,5	74,5	1 235,3	454,6
1958	99,8	154,9	75,1	105,2	91,1	92,8	22,0	–	122,0	68,7	81,4	17,0	930,0	329,8
1959	60,0	71,8	126,5											258,3
<b>b) Konversionen – Conversions</b>														
1955	0,1	4,0	3,0	0,2	0,4	319,5	–	0,7	0,5	232,0	–	–	560,4	7,1
1956	–	–	8,0	350,0	28,5	–	–	8,0	–	1,3	–	0,5	396,3	8,0
1957	80,0	–	3,6	–	–	–	–	–	–	–	–	3,5	87,1	83,6
1958	–	64,0	–	–	0,5	0,6	10,0	–	4,2	3,0	16,0	5,0	103,3	64,0
1959	–	5,7	28,0											33,7
<b>c) Neubeanspruchung des Marktes – Argent frais demandé au marché</b>														
1955	0,6	75,1	32,3	25,1	55,3	137,8	–	0,3	90,0	– 5,3	81,0	–	492,2	108,0
1956	–	94,0	85,6	31,6	64,1	12,1	41,8	7,8	71,5	109,1	69,9	25,7	613,2	179,6
1957	78,6	101,0	191,4	80,1	119,7	89,0	36,8	14,9	141,0	105,2	119,5	71,0	1 148,2	371,0
1958	99,8	90,9	75,1	105,2	90,6	92,2	12,0	–	117,8	65,7	65,4	12,0	826,7	265,8
1959	60,0	66,1	98,5											224,6
<b>Ausländische Obligationenanleihen in der Schweiz – Emissions d'emprunts étrangers en Suisse</b>														
1955	99,5	70,4	35,0	–	25,0	50,0	9,9	–	30,0	57,5	–	50,0	427,3	204,9
1956	–	–	50,0	75,0	80,0	29,8	50,0	–	–	–	–	–	284,8	50,0
1957	–	–	4,9	–	–	–	–	–	–	–	–	–	4,9	4,9
1958	–	–	–	–	–	–	–	–	–	–	–	–	–	–
1959	100,0	50,0	65,0						– 3,0	39,6	50,0	50,0	136,6	215,0
<b>Schweizerische Aktienemissionen (Emissionswert) – Emissions d'actions suisses (valeur d'émission)</b>														
1955	–	–	26,5	17,0	41,9	13,1	31,4	6,6	4,1	28,8	25,7	2,2	197,3	26,5
1956	17,9	3,7	52,1	39,7	6,2	42,7	16,2	–	2,6	4,8	0,5	2,4	188,8	73,7
1957	1,0	1,5	72,0	6,7	20,1	0,9	50,7	0,4	–	22,5	–	9,9	185,7	74,5
1958	–	0,9	0,6	36,3	35,8	17,8	0,6	–	20,9	–	0,8	–	113,7	1,5
1959	10,6	3,3	18,4											32,3
<b>Neubeanspruchung des Marktes durch Obligationenanleihen und Aktien Argent frais demandé au marché par des emprunts et des actions</b>														
1955	100,1	145,5	93,8	42,1	122,2	200,9	41,3	6,9	124,1	81,0	106,7	52,2	1 116,8	339,4
1956	17,9	97,7	187,7	146,3	150,3	84,6	108,0	7,8	74,1	113,9	70,4	28,1	1 086,8	303,3
1957	79,6	102,5	268,3	86,8	139,8	89,9	87,5	15,3	141,0	127,7	119,5	80,9	1 338,8	450,4
1958	99,8	91,8	75,7	141,5	126,4	110,0	12,6	–	135,7	105,3	116,2	62,0	1 077,0	267,3
1959	170,6	119,4	181,9											471,9
<b>Rückzahlungen an den Kapitalmarkt<sup>1)</sup> – Remboursements au marché des capitaux<sup>1)</sup></b>														
1955	0,7	5,3	22,1	49,0	19,1	11,1	1,4	–	17,7	14,9	24,7	17,8	183,8	28,1
1956	3,2	1,1	12,8	26,7	15,1	0,9	1,9	9,6	0,2	14,5	5,9	7,3	99,2	17,1
1957	70,0	75,6	5,7	39,8	3,8	0,8	1,0	2,8	0,9	8,3	5,7	0,7	215,1	151,3
1958	94,7	2,2	8,8	21,7	0,1	200,4	1,7	10,0	1,1	5,2	304,3	3,9	654,1	105,7
1959	1,5	0,8	3,3											5,6
<b>Nettobeanspruchung des Marktes – Prélèvement net sur le marché</b>														
1955	99,4	140,2	71,7	– 6,9	103,1	189,8	39,9	6,9	106,4	66,1	82,0	34,4	933,0	311,3
1956	14,7	96,6	174,9	119,6	135,2	83,7	106,1	– 1,8	73,9	99,4	64,5	20,8	987,6	286,2
1957	9,6	26,9	262,6	47,0	136,0	89,1	86,5	12,5	140,1	119,4	113,8	80,2	1 123,7	299,1
1958	5,1	89,6	66,9	119,8	126,3	– 90,4	10,9	– 10,0	134,6	100,1	– 188,1	58,1	422,9	161,6
1959	169,1	118,6	178,6											466,3

<sup>1)</sup> Schweizerische Obligationenanleihen und schweizerische Aktien. – Emprunts suisses et actions suisses.

**Nicht öffentlich aufgelegte schweizerische Anleihssemissionen**  
**Emissions d'emprunts suisses sans souscription publique**

37a

Schuldner Débiteurs	1955	1956	1957	1958	1958				1959			
					Quartal				Trimestre			
					I	II	III	IV	I	II	III	IV
<b>Anzahl Anleihen - Nombre d'emprunts</b>												
Bund .....	.	.	2 <sup>1)</sup>	-	-	-	-	-	-	-	-	-
Kantone .....	.	.	-	1	-	1	-	-	-	-	-	-
Gemeinden .....	.	.	17	19	2	4	4	9	-	-	-	-
Kraftwerke .....	.	.	1	6	3	1	2	-	-	-	-	-
Industrie .....	.	.	10	13	4	4	3	2	1	-	-	-
Warenhandel, Vermittlung .....	.	.	2	8	4	2	1	1	-	-	-	-
Banken .....	.	.	4	3	3	-	-	-	-	-	-	-
Pfandbriefzentralen .....	.	.	3 <sup>2)</sup>	5	2	2	-	1	-	-	-	-
Holdinggesellschaften .....	.	.	-	2	-	1	1	-	-	-	-	-
Übrige .....	.	.	3	9	2	1	3	3	4	-	-	-
<b>Total .....</b>	<b>38</b>	<b>43</b>	<b>42</b>	<b>66</b>	<b>20</b>	<b>16</b>	<b>14</b>	<b>16</b>	<b>5</b>			
<b>Nominalwert<sup>3)</sup> in Millionen Franken - Valeur nominale<sup>3)</sup> en millions de francs</b>												
Confédération .....	.	.	80,0 <sup>1)</sup>	-	-	-	-	-	-	-	-	-
Cantons .....	.	.	-	20,0	-	20,0	-	-	-	-	-	-
Communes .....	.	.	70,4	116,2	35,1	26,0	8,8	46,3	-	-	-	-
Usines électriques .....	.	.	3,0	95,5	33,5	10,0	52,0	-	-	-	-	-
Industrie .....	.	.	3,9	5,8	1,5	2,6	1,2	0,5	0,5	-	-	-
Commerce de marchandises .....	.	.	0,4	6,1	2,6	1,8	1,0	0,7	-	-	-	-
Banques .....	.	.	0,9	16,0	16,0	-	-	-	-	-	-	-
Centrales des lettres de gage .....	.	.	85,0 <sup>2)</sup>	92,0	40,0	37,0	-	15,0	-	-	-	-
Holdings .....	.	.	-	2,3	-	2,0	0,3	-	-	-	-	-
Autres .....	.	.	0,4	3,4	1,8	0,3	0,7	0,6	1,8	-	-	-
<b>Total .....</b>	<b>144,3</b>	<b>188,0</b>	<b>244,0</b>	<b>357,3</b>	<b>130,5</b>	<b>99,7</b>	<b>64,0</b>	<b>63,1</b>	<b>2,3</b>			

1) Kassascheine. — Bons de caisse.  
2) Ohne 200 Mio. Fr., welcher Betrag den Pfandbriefzentralen seitens des Bundes, auf dem Wege einer vorzeitigen Schuldentrückzahlung, über den AHV-Fonds zur Verfügung gestellt wurde. — Sans les 200 millions de francs qui ont été mis à la disposition des centrales des lettres de gage par la Confédération, à la suite d'un remboursement avant terme à l'AVS.  
3) Ab 1959 Emissionswert. — Depuis 1959 valeur d'émission.

**Öffentlich und nicht öffentlich aufgelegte schweizerische Anleihssemissionen**  
**Emissions publiques et non-publiques d'emprunts suisses**

(Ohne Gewähr für Vollständigkeit - Omissions réservées)

37b

Schuldner 1)	Nominalwert <sup>2)</sup> in Millionen Franken - Valeur nominale <sup>2)</sup> en millions de francs											
	1955	1956	1957	1958	1958				1959			
					Quartal				Trimestre			
					I	II	III	IV	I	II	III	IV
Bund .....	.	.	80,0 <sup>3)</sup>	-	-	-	-	-	-	-	-	-
Kantone .....	.	.	87,0	133,0	15,0	90,0	-	28,0	-	-	-	-
Gemeinden .....	.	.	121,6	179,7	65,1	41,5	18,8	54,3	36,0	-	-	-
Kraftwerke .....	.	.	360,0	555,5	243,5	142,0	112,0	58,0	135,1	-	-	-
Industrie .....	.	.	22,9	61,7	1,5	3,5	1,2	55,5	27,0	-	-	-
Warenhandel, Vermittlung .....	.	.	50,4	8,1	2,6	1,8	1,0	2,7	-	-	-	-
Banken .....	.	.	408,4	66,0	16,0	50,0	-	-	29,8	-	-	-
Pfandbriefzentralen .....	.	.	237,0 <sup>4)</sup>	167,0	115,0	37,0	-	15,0	17,9	-	-	-
Holdinggesellschaften .....	.	.	45,0	47,3	-	2,0	30,3	15,0	13,0	-	-	-
Übrige .....	.	.	0,4	67,6	1,8	20,8	44,4	0,6	1,8	-	-	-
<b>Total .....</b>	<b>1203,7</b>	<b>1205,2</b>	<b>1412,7</b>	<b>1285,9</b>	<b>460,5</b>	<b>388,6</b>	<b>207,7</b>	<b>229,1</b>	<b>260,6</b>			

1) Traduction française voir tableau 37a.  
2) Ab 1959 Emissionswert. — Depuis 1959 valeur d'émission.  
3) Kassascheine. — Bons de caisse.  
4) Ohne 200 Mio. Fr., welcher Betrag den Pfandbriefzentralen seitens des Bundes, auf dem Wege einer vorzeitigen Schuldentrückzahlung, über den AHV-Fonds zur Verfügung gestellt wurde. — Sans les 200 millions de francs qui ont été mis à la disposition des centrales des lettres de gage par la Confédération, à la suite d'un remboursement avant terme à l'AVS.

**Pfandbriefe - Lettres de gage**  
In Millionen Franken - En millions de francs

Jahresende Quartalsende Fin d'année Fin de trimestre	Zinssatz In Prozent - Taux en pour-cent								Mittlere Verzinsung Rendement moyen %
	2%	3	3¼	3½	4	4¼	4½	Total	
<b>Pfandbriefzentrale der schweizerischen Kantonalbanken Centrale de lettres de gage des banques cantonales suisses</b>									
1955	115	406	143	50	-	-	-	714	3,04
1956	115	513	132	50	-	-	-	810	3,04
1957	115	513	232	115	40	-	-	1 015	3,12
1958	115	449	232	115	77	20	75	1 083	3,28
1959									
März - Mars	115	454	232	115	77	20	75	1 088	3,28
Juni - Juin									
Sep. - Sep.									
Dez. - Déc.									
<b>Pfandbriefbank schweizerischer Hypothekarinstitute Banque des Lettres de Gage d'Etablissements suisses de Crédit hypothécaire</b>									
1955	302	444	154	-	-	-	-	900	2,96
1956	302	549	149	20	-	-	-	1 020	2,97
1957	302	549	268	32	15	-	35	1 201	3,06
1958	302	548	268	47	15	20	35	1 235	3,09
1959									
März - Mars	302	548	268	47	15	20	35	1 235	3,09
Juni - Juin									
Sep. - Sep.									
Dez. - Déc.									
<b>Total</b>									
1955	417	850	297	50	-	-	-	1 614	3,00
1956	417	1 062	281	70	-	-	-	1 830	3,00
1957	417	1 062	500	147	55	-	35	2 216	3,09
1958	417	997	500	162	92	40	110	2 318	3,18
1959									
März - Mars	417	1 002	500	162	92	40	110	2 323	3,18
Juni - Juin									
Sep. - Sep.									
Dez. - Déc.									

38

**Anlagen des Ausgleichsfonds der Alters- und Hinterlassenenversicherung  
Placements du Fonds de compensation de l'assurance-vieillesse et survivants**

In Millionen Franken - En millions de francs

Jahresende Monatsende Fin d'année Fin de mois	Anlagen - Placements							Flüssige Mittel Disponi- bilités
	Bilanzwert Valeur portée au bilan	Bund Confédé- ration	Kantone Cantons	Gemeinden Communes	Pfandbrief- institute Centrales des lettres de gage	Kantonal- banken Banques cantonales	Übrige Autres	
1956	3 980,0	963,1	569,4	450,0	890,4	630,8	476,3	46,3
1957	4 329,8	662,9	648,5	553,2	1 165,5	734,2	565,5	35,1
1958								
Feb. - Fév.	4 375,0	662,3	683,0	566,4	1 165,6	747,2	550,5	29,2
März - Mars	4 432,4	662,3	688,0	569,4	1 205,6	757,2	549,9	22,2
Apr. - Avr.	4 441,9	662,3	687,9	573,5	1 205,6	763,3	549,3	16,8
Mai - Mai	4 454,9	662,3	695,0	574,4	1 205,6	768,2	549,4	17,0
Juni - Juin	4 505,3	661,8	700,1	578,1	1 225,8	770,1	569,4	23,0
Juli - Juil.	4 517,5	661,8	709,3	579,2	1 225,8	772,0	569,4	15,8
Aug. - Août	4 530,5	661,8	719,3	579,2	1 225,8	775,0	569,4	20,9
Sep. - Sep.	4 569,7	661,8	719,2	591,2	1 241,0	777,0	579,5	36,5
Okt. - Oct.	4 595,7	661,8	722,2	591,2	1 241,0	780,0	599,5	14,8
Nov. - Nov.	4 598,8	661,8	724,3	592,2	1 241,0	780,0	599,5	28,2
Dez. - Déc.	4 669,3	661,8	737,7	605,8	1 250,1	789,5	624,4	42,1
1959								
Jan. - Jan.	4 669,3	661,8	737,3	606,2	1 250,1	789,5	624,4	54,6
Feb. - Fév.	4 679,6	661,8	739,3	609,6	1 250,1	794,5	624,3	74,9
März - Mars	4 704,7	661,8	744,3	610,8	1 250,1	794,5	643,2	103,2

39

35

**BANKEN**
**Zwischenbilanzen schweizerischer Banken**

In Millionen Franken

**Aktiven**

40

Jahresende Monatsende	Kasse, Giro- und Post- checkgut- haben  Caisse, compte de vire- ments et compte de chèques postaux	Cou- pons	Bankendebitoren Avoirs en banque		Wechsel Effets de change	Reports und Vor- schüsse auf kurze Zeit  Reports et avances à court terme	Kontokorrentdebitoren Comptes courants débiteurs			Feste Vorschüsse und Darlehen	
			auf Sicht à vue	andere à terme			ohne Deckung en blanc	mit Deckung gagés	davon gegen hyp. Deckung dont garantis par créances hypothé- caires	ohne Deckung en blanc	mit Deckung gagés
	1	2	3	4	5	6	7	8	9	10	11
<b>Verband schweizerischer Kantonalbanken (27 Banken, seit Juni 1955 28 Banken)</b>											
1955	349,7	3,5	71,1	100,3	408,1	0,0	159,9	1 388,2	823,7	15,1	1 017,1
1956	325,1	2,8	86,8	120,8	341,8	4,5	208,3	1 621,6	998,5	16,6	1 123,0
1957	488,9	3,7	123,9	148,8	381,3	25,4	222,2	1 703,7	1 030,3	13,4	1 177,9
<b>1958</b>											
Januar .....	652,7	4,2	135,1	130,4	383,5	19,6	211,0	1 664,2	998,0	13,9	1 176,6
Februar .....	759,9	5,7	144,2	137,7	380,8	15,8	198,7	1 638,0	977,1	13,7	1 180,4
März .....	851,5	8,2	149,9	145,3	389,5	12,3	198,9	1 636,8	971,6	14,4	1 181,9
April .....	917,9	10,9	161,1	190,8	400,7	23,6	203,2	1 627,5	957,9	15,2	1 188,8
Mai .....	911,0	11,3	134,5	185,3	399,1	32,0	197,7	1 629,1	948,6	18,2	1 194,4
Juni .....	912,7	6,6	142,9	179,4	399,1	44,1	221,5	1 634,8	946,0	19,1	1 194,6
Juli .....	961,3	5,5	125,2	161,8	381,7	36,4	220,2	1 610,2	925,9	20,2	1 196,0
August .....	937,5	3,7	121,1	163,2	386,4	36,4	207,1	1 601,0	920,4	20,1	1 205,5
September .....	855,3	8,4	138,1	143,6	398,7	15,8	189,6	1 599,9	914,2	26,0	1 211,2
Oktober .....	846,4	10,6	128,1	152,3	399,3	10,2	183,3	1 610,5	916,5	25,9	1 208,4
November .....	801,7	7,8	127,4	150,3	442,5	10,9	194,9	1 615,4	924,3	26,4	1 210,5
Dezember .....	798,5	6,9	159,2	139,5	441,5	5,7	208,4	1 634,1	955,9	20,1	1 219,7
<b>1959</b>											
Januar .....	931,3	5,6	110,3	173,5	447,4	32,9	197,9	1 610,5	944,0	20,7	1 220,0
Februar .....	935,1	6,6	128,5	182,0	453,4	36,9	198,5	1 601,4	938,2	19,2	1 222,1
<b>Schweizerische Großbanken (5 Banken)</b>											
1955	1 188,4	32,7	906,4	479,3	1 737,5	40,5	735,5	2 242,6	712,5	310,0	707,0
1956	1 244,9	34,6	969,3	617,5	1 841,8	30,7	852,9	2 479,5	824,7	338,0	744,3
1957	1 467,0	28,6	1 055,5	716,8	1 950,1	20,9	932,1	2 611,1	922,2	375,3	788,5
<b>1958</b>											
Januar .....	1 453,3	23,4	968,8	866,4	2 128,8	22,9	903,5	2 551,3	904,0	369,8	788,4
Februar .....	1 383,4	21,9	1 069,5	980,6	2 046,0	27,4	919,0	2 583,0	904,9	347,7	802,4
März .....	1 385,5	21,8	979,3	1 027,6	2 030,1	23,1	890,7	2 608,8	911,9	335,4	803,6
April .....	1 512,2	31,7	1 122,8	1 063,4	1 976,3	21,6	840,4	2 640,9	914,9	319,8	793,4
Mai .....	1 610,6	49,2	1 125,7	1 172,8	1 929,2	22,7	827,7	2 643,5	905,9	313,6	800,2
Juni .....	1 702,4	33,2	1 213,3	1 223,7	1 984,2	23,0	841,0	2 600,2	905,7	295,2	802,3
Juli .....	1 912,2	31,4	1 173,2	1 317,5	2 005,6	19,2	823,2	2 592,0	882,2	312,4	803,6
August .....	1 841,0	14,9	1 130,5	1 352,4	2 081,1	16,7	815,5	2 577,5	861,8	324,5	809,4
September .....	1 840,1	16,9	1 140,2	1 480,5	2 085,5	27,9	841,7	2 523,0	865,9	317,8	817,7
Oktober .....	1 816,9	41,8	1 137,6	1 511,5	2 168,8	33,0	818,8	2 512,7	858,6	315,1	813,8
November .....	1 876,4	13,5	1 135,0	1 523,3	2 213,8	33,5	796,2	2 508,2	856,1	292,1	821,3
Dezember .....	1 799,5	27,6	1 398,9	1 469,1	2 171,3	34,1	802,5	2 606,6	847,0	302,9	818,3
<b>1959</b>											
Januar .....	1 942,9	29,5	1 073,7	1 671,6	2 167,5	28,8	782,0	2 554,8	856,9	305,5	810,6
Februar .....	1 922,4	28,0	1 090,0	1 760,9	2 183,0	30,5	792,8	2 557,0	853,3	304,5	800,4

# BANQUES

## Bilans intermédiaires de banques suisses

En millions de francs

Actif

40

Avances et prêts à terme fixe	Total Debitoren (Kol. 7, 8, 10 u. 11)	Kontokorrentvorschüsse u. Darlehen an öffentl.-rechtl. Körperschaften	Hypothekaranlagen	Wertschriften und dauernde Beteiligungen	Syndikatsbeteiligungen	Bankgebäude	Andere Liegenschaften	Sonstige Aktiven	Nicht einbezahltes Kapital	Bilanzsumme	Fin d'année
davon gegen hypoth. Deckung	Débiteurs (Col. 7, 8, 10 et 11)	Avances en compte courant et prêts à des corporations de droit public	Placements hypothécaires	Titres et participations permanentes	Participations syndicales	Immeubles à l'usage de la banque	Autres Immeubles	Autres postes de l'actif	Capital non versé	Total du bilan	Fin de mois
12	13	14	15	16	17	18	19	20	21	22	

### Union des Banques cantonales suisses (27 banques, depuis juin 1955 28 banques)

806,7	2 580,3	708,5	8 001,5	1 222,5	1,5	53,6	49,5	149,8	-	13 699,9	1955
885,3	2 969,5	801,1	8 563,1	1 145,1	1,6	55,2	52,0	161,8	-	14 631,2	1956
940,0	3 117,2	955,0	9 125,6	1 152,2	1,3	56,8	51,7	185,8	-	15 817,6	1957
											1958
943,0	3 065,7	938,9	9 159,4	1 165,4	1,4	56,7	51,7	141,7	-	15 906,4	Janvier
947,1	3 030,8	913,1	9 203,7	1 187,2	3,0	56,8	51,9	144,2	-	16 034,8	Février
949,8	3 032,0	875,8	9 256,9	1 231,9	10,7	56,8	51,7	150,7	-	16 223,2	Mars
956,6	3 034,7	855,5	9 296,4	1 258,3	3,9	57,1	51,7	147,2	-	16 409,8	Avril
960,6	3 039,4	864,3	9 335,2	1 290,1	3,5	56,6	52,3	157,2	-	16 471,8	Mai
964,9	3 070,0	868,6	9 379,7	1 314,6	2,7	56,7	53,6	149,4	-	16 580,1	Juin
963,6	3 046,6	895,3	9 438,1	1 334,0	2,0	57,2	57,4	167,9	-	16 670,4	Juillet
970,5	3 033,7	922,6	9 475,2	1 343,9	1,6	57,3	57,5	187,2	-	16 727,3	Août
972,6	3 026,7	977,8	9 526,7	1 377,8	1,3	57,5	57,7	203,0	-	16 788,4	Septembre
971,5	3 028,1	1 006,5	9 582,5	1 378,9	1,5	57,6	61,4	228,1	-	16 891,5	Octobre
975,3	3 047,2	1 038,6	9 618,8	1 386,2	1,6	57,7	61,0	219,2	-	16 970,9	Novembre
987,8	3 082,3	1 050,8	9 686,2	1 388,6	1,2	60,0	63,2	197,8	-	17 081,4	Décembre
											1959
988,1	3 049,1	985,1	9 717,6	1 413,4	1,5	60,2	63,1	164,1	-	17 155,1	Janvier
990,0	3 041,2	975,6	9 768,5	1 436,6	1,4	59,9	63,4	164,2	-	17 253,3	Février

### Grandes banques suisses (5 banques)

404,8	3 995,1	154,9	862,9	1 008,3	3,5	47,0	3,7	34,0	-	10 494,2	1955
432,2	4 414,7	141,9	917,2	949,2	1,3	46,5	3,6	42,0	-	11 255,2	1956
460,0	4 707,0	186,0	963,2	996,8	2,1	46,0	4,1	54,1	-	12 198,2	1957
											1958
458,3	4 613,0	173,8	962,0	1 059,7	2,8	46,0	4,1	35,8	-	12 360,8	Janvier
463,5	4 652,1	168,5	966,9	1 108,4	2,5	46,0	4,1	45,6	-	12 522,9	Février
467,0	4 638,5	169,9	969,3	1 103,0	2,8	46,0	4,1	48,0	-	12 449,0	Mars
463,9	4 594,5	164,7	971,6	1 146,4	2,9	46,0	4,1	36,5	-	12 694,7	Avril
467,5	4 585,0	168,7	975,2	1 181,6	2,1	46,0	4,1	52,8	-	12 925,7	Mai
468,7	4 538,7	177,0	981,2	1 169,5	2,1	46,0	4,1	55,2	-	13 153,6	Juin
471,6	4 531,2	184,0	985,3	1 174,4	2,5	46,0	4,1	50,3	-	13 436,9	Juillet
480,0	4 526,9	189,3	988,6	1 143,4	2,2	46,0	4,1	86,9	-	13 424,0	Août
483,8	4 500,2	157,4	995,0	1 168,4	2,2	46,0	4,1	47,3	-	13 511,7	Septembre
485,2	4 460,4	172,3	1 002,6	1 172,3	2,4	46,0	4,5	48,6	-	13 618,7	Octobre
486,5	4 417,8	178,2	1 010,2	1 131,2	2,2	46,0	4,5	50,8	-	13 636,4	Novembre
496,6	4 530,3	163,9	1 015,4	1 172,8	2,9	45,5	4,4	68,5	-	13 904,2	Décembre
											1959
497,1	4 452,9	167,5	1 017,9	1 203,0	2,1	45,5	4,4	55,2	-	13 862,5	Janvier
500,4	4 454,7	162,6	1 023,5	1 189,4	2,2	45,5	4,4	52,8	-	13 949,9	Février

Zwischenbilanzen schweizerischer Banken

In Millionen Franken

Aktiven

40  
Fortsetzung

Jahresende Monatsende	Kasse, Giro- und Post- checkgut- haben  Caisse, compte de vira- ments et compte de chèques postaux	Cou- pons	Bankendebitoren Avoirs en banque		Wechsel  Effets de change	Reports und Vor- schüsse auf kurze Zeit  Reports et avances à court terme	Kontokorrentdebitoren Comptes courants débiteurs			Feste Vorschüsse und Darlehen	
			auf Sicht à vue	andere à terme			ohne Deckung en blanc	mit Deckung gagés	davon ge- gen hyp. Deckung  dont garantis par créances hypothé- caires	ohne Deckung en blanc	mit Deckung gagés
	1	2	3	4	5	6	7	8	9	10	11
Lokalbanken (20 Banken) und Sparkassen (9 Banken)											
1955	124,0	0,5	51,1	18,2	100,9	4,4	66,5	564,6	346,3	3,1	159,8
1956	115,4	0,8	43,6	10,5	98,3	2,9	75,9	615,1	371,1	2,8	170,2
1957	141,4	0,8	44,8	20,6	105,6	0,7	82,1	611,6	349,2	3,2	171,7
1958											
Januar .....	137,9	1,8	51,2	24,8	106,0	1,0	85,5	599,7	325,4	3,1	171,8
Februar .....	137,8	1,8	54,2	23,4	106,8	0,9	85,6	589,6	329,0	3,0	173,8
März .....	146,2	2,4	52,1	21,4	110,0	1,1	88,5	589,3	326,3	3,3	174,0
April .....	127,8	2,9	50,5	21,7	108,8	0,9	88,2	590,0	318,4	3,2	174,2
Mai .....	137,0	3,2	47,0	22,9	106,5	0,9	86,8	597,8	320,7	3,1	174,3
Juni .....	163,2	2,2	54,7	23,0	106,0	1,4	91,4	583,8	305,8	3,3	174,5
Juli .....	163,0	3,1	55,8	19,7	108,2	1,3	87,6	582,9	302,2	3,2	175,5
August .....	150,8	1,4	53,9	20,2	112,0	1,3	84,2	585,0	301,9	3,2	175,2
September ..	158,7	1,5	61,3	20,8	111,9	1,4	88,9	578,4	300,3	3,2	174,7
Oktober .....	161,8	2,0	55,7	23,1	117,6	1,9	89,4	577,6	297,0	3,1	175,0
November ..	153,7	2,1	57,8	23,4	122,6	2,4	89,0	576,6	295,9	3,1	174,3
Dezember ...	188,5	0,8	66,7	19,5	122,1	1,7	89,8	575,3	298,6	2,8	175,0
1959											
Januar .....	191,6	1,8	62,6	21,5	123,9	2,0	93,4	559,3	288,5	3,1	174,2
Februar .....	188,5	2,2	63,7	19,6	129,2	1,6	94,3	559,4	288,1	3,1	174,2
Total (62 Banken)											
1955	1 662,1	36,7	1 028,6	597,8	2 246,5	44,9	961,9	4 195,4	1 882,5	328,2	1 883,9
1956	1 685,4	38,2	1 099,7	748,8	2 281,9	38,1	1 137,1	4 716,2	2 194,3	357,4	2 037,5
1957	2 097,3	33,1	1 224,2	886,2	2 437,0	47,0	1 236,4	4 926,4	2 301,7	391,9	2 138,1
1958											
Januar .....	2 243,9	29,4	1 155,1	1 021,6	2 618,3	43,5	1 200,0	4 815,2	2 227,4	386,8	2 136,8
Februar .....	2 281,1	29,4	1 267,9	1 141,7	2 533,6	44,1	1 203,3	4 810,6	2 211,0	364,4	2 156,6
März .....	2 383,2	32,4	1 181,3	1 194,3	2 529,6	36,5	1 178,1	4 834,9	2 209,8	353,1	2 159,5
April .....	2 557,9	45,5	1 334,4	1 275,9	2 485,8	46,1	1 131,8	4 858,4	2 191,2	338,2	2 156,4
Mai .....	2 658,6	63,7	1 307,2	1 381,0	2 434,8	55,6	1 112,2	4 870,4	2 175,2	334,9	2 168,9
Juni .....	2 778,3	42,0	1 410,9	1 426,1	2 489,3	68,5	1 153,9	4 818,8	2 157,5	317,6	2 171,4
Juli .....	3 036,5	40,0	1 354,2	1 499,0	2 495,5	56,9	1 131,0	4 785,1	2 110,3	335,8	2 175,1
August .....	2 929,3	20,0	1 305,5	1 535,8	2 579,5	54,4	1 106,8	4 763,5	2 084,1	347,8	2 190,1
September ..	2 854,1	26,8	1 339,6	1 644,9	2 596,1	45,1	1 120,2	4 701,3	2 080,4	347,0	2 203,6
Oktober .....	2 825,1	54,4	1 321,4	1 686,9	2 685,7	45,1	1 091,5	4 700,8	2 072,1	344,1	2 197,2
November ..	2 831,8	23,4	1 320,2	1 697,0	2 778,9	46,8	1 080,1	4 700,2	2 076,3	321,6	2 206,1
Dezember ...	2 786,5	35,3	1 624,8	1 628,1	2 734,9	41,5	1 100,7	4 816,0	2 101,5	325,8	2 213,0
1959											
Januar .....	3 065,8	36,9	1 246,6	1 866,6	2 738,8	63,7	1 073,3	4 724,6	2 039,4	329,3	2 204,8
Februar .....	3 046,0	36,8	1 282,2	1 962,5	2 765,6	69,0	1 085,6	4 717,8	2 079,6	326,8	2 196,7

# Bilans intermédiaires de banques suisses

En millions de francs

Actif

40  
Suite

Avances et prêts à terme fixe	Total Débiteurs (Col. 7, 8, 10 u. 11)	Kontokorrentvorschüsse u. Darlehen an öffentl. rechtl. Körperschaften	Hypothekenanlagen	Wertschriften und dauernde Beteiligungen	Syndikatsbeteiligungen	Bankgebäude	Andere Liegenschaften	Sonstige Aktiven	Nicht einbezahltes Kapital	Bilanzsumme	Fin d'année
davon gegen hypoth. Deckung	Débiteurs (Col. 7, 8, 10 et 11)	Avances en compte courant et prêts à des corporations de droit public	Placements hypothécaires	Titres et participations permanentes	Participations syndicales	Immeubles à l'usage de la banque	Autres Immeubles	Autres postes de l'actif	Capital non versé	Total du bilan	Fin de mois
12	13	14	15	16	17	18	19	20	21	22	

## Banques locales (20 banques) et caisses d'épargne (9 banques)

74,8	794,0	69,0	3 300,5	432,1	1,4	23,7	1,9	53,2	8,8	4 983,7	1955
78,6	864,0	84,6	3 503,6	408,5	1,6	23,7	1,9	59,2	8,4	5 227,0	1956
78,6	868,6	98,6	3 687,3	409,0	1,6	24,6	2,8	61,8	8,0	5 476,2	1957
											1958
79,9	860,1	98,3	3 701,8	422,5	1,6	24,8	2,8	48,0	2,0	5 484,6	Janvier
80,7	852,0	99,2	3 713,9	429,1	1,6	24,8	2,7	49,6	2,0	5 499,8	Février
83,2	855,1	98,4	3 732,0	447,7	1,7	24,8	2,7	51,3	2,0	5 548,9	Mars
78,9	855,6	98,2	3 747,6	457,0	1,7	24,8	2,7	51,8	2,0	5 554,0	Avril
82,1	862,0	99,2	3 770,0	459,6	1,8	24,8	2,7	58,0	2,0	5 597,6	Mai
82,3	853,0	100,9	3 794,5	466,6	2,0	24,8	2,6	67,4	2,0	5 664,3	Juin
83,3	849,2	101,9	3 815,3	479,7	1,8	24,8	2,6	72,2	2,0	5 700,6	Juillet
83,6	847,6	103,8	3 830,8	487,9	1,6	24,8	2,6	74,4	2,0	5 715,1	Août
83,8	845,2	106,7	3 850,2	489,7	1,6	24,9	2,6	83,2	2,0	5 761,7	Septembre
83,8	845,1	108,4	3 863,9	491,6	1,6	24,9	2,6	90,5	2,0	5 792,7	Octobre
86,7	843,0	109,6	3 887,0	490,4	1,7	24,9	2,6	99,1	2,0	5 822,3	Novembre
83,9	842,9	108,1	3 908,5	491,5	1,8	24,5	2,7	77,7	2,0	5 859,0	Décembre
											1959
84,0	830,0	108,5	3 919,4	505,9	1,9	24,5	2,7	54,8	2,0	5 853,1	Janvier
83,5	831,0	107,6	3 935,2	523,0	1,8	24,5	2,7	57,1	2,0	5 889,7	Février

## Total (62 banques)

1 286,3	7 369,4	932,4	12 164,9	2 662,9	6,4	124,3	55,1	237,0	8,8	29 177,8	1955
1 396,1	8 248,2	1 027,6	12 983,9	2 502,8	4,5	125,4	57,5	263,0	8,4	31 113,4	1956
1 478,6	8 692,8	1 239,6	13 776,1	2 558,0	5,0	127,4	58,6	301,7	8,0	33 492,0	1957
											1958
1 481,2	8 538,8	1 211,0	13 823,2	2 647,6	5,8	127,5	58,6	225,5	2,0	33 751,8	Janvier
1 491,3	8 534,9	1 180,8	13 884,5	2 724,7	7,1	127,6	58,7	239,4	2,0	34 057,5	Février
1 500,0	8 525,6	1 144,1	13 958,2	2 782,6	15,2	127,6	58,5	250,0	2,0	34 221,1	Mars
1 499,4	8 484,8	1 118,4	14 015,6	2 861,7	8,5	127,9	58,5	235,5	2,0	34 658,5	Avril
1 510,2	8 486,4	1 132,2	14 080,4	2 931,3	7,4	127,4	59,1	268,0	2,0	34 995,1	Mai
1 515,9	8 461,7	1 146,5	14 155,4	2 950,7	6,8	127,5	60,3	272,0	2,0	35 398,0	Juin
1 518,5	8 427,0	1 181,2	14 238,7	2 988,1	6,3	128,0	64,1	290,4	2,0	35 807,9	Juillet
1 534,1	8 408,2	1 215,7	14 294,6	2 975,2	5,4	128,1	64,2	348,5	2,0	35 866,4	Août
1 540,2	8 372,1	1 241,9	14 371,9	3 035,9	5,1	128,4	64,4	333,5	2,0	36 061,8	Septembre
1 540,5	8 333,6	1 287,2	14 449,0	3 042,8	5,5	128,5	68,5	367,2	2,0	36 302,9	Octobre
1 548,5	8 308,0	1 326,4	14 516,0	3 007,8	5,5	128,6	68,1	369,1	2,0	36 429,6	Novembre
1 568,3	8 455,5	1 322,8	14 610,1	3 052,9	5,9	130,0	70,3	344,0	2,0	36 844,6	Décembre
											1959
1 569,2	8 332,0	1 261,1	14 654,9	3 122,3	5,5	130,2	70,2	274,1	2,0	36 870,7	Janvier
1 573,9	8 326,9	1 245,8	14 727,2	3 149,0	5,4	129,9	70,5	274,1	2,0	37 092,9	Février

## Zwischenbilanzen schweizerischer Banken

### Passiven

In Millionen Franken

41

Jahresende Monatsende	Bankenkreditoren Engagements en barque		Verpflich- tungen aus Report- geschäften	Checkrech- nungen und Kreditoren auf Sicht	Kre- ditoren auf Zeit	Spar- einlagen	Depositen- u. Einlage- hefte	Kassen- obliga- tionen und Kassen- scheine	Obli- gationen- Anleihen
	auf Sicht à vue	andere à terme	Engage- ments déri- vant d'opé- rations de report	Comptes de chèques et comptes créanciers à vue	Créances à terme	Dépôts d'épargne	Livrets de dépôts	Obbligations et bons de casse	Emprunts par obligations
	1	2	3	4	5	6	7	8	9
Verband schweizerischer Kantonalbanken (27 Banken, seit Juni 1955 28 Banken)									
1955	189,2	62,7	-	1 297,6	1 456,3	5 365,3	224,8	2 566,1	495,0
1956	271,4	75,9	4,1	1 310,6	1 735,6	5 558,8	239,3	2 708,3	547,0
1957	175,7	124,7	1,3	1 351,1	1 958,9	5 735,9	250,0	2 835,3	925,4
1958									
Januar .....	153,7	88,7	1,1	1 339,8	1 942,6	5 793,8	253,2	2 939,0	945,4
Februar .....	170,8	81,3	1,1	1 345,5	1 949,5	5 816,5	253,1	3 017,5	945,4
März .....	197,4	70,1	5,2	1 401,5	1 934,0	5 829,7	253,5	3 105,5	944,9
April .....	179,9	85,2	18,6	1 454,9	1 938,1	5 839,6	254,1	3 171,6	954,9
Mai .....	167,7	76,8	18,4	1 449,5	1 936,1	5 854,9	254,8	3 198,9	979,8
Juni .....	151,4	50,7	35,5	1 470,5	1 936,5	5 865,0	254,6	3 226,6	979,8
Juli .....	152,8	41,7	27,8	1 463,8	1 956,9	5 890,6	257,6	3 239,4	994,3
August .....	154,4	40,2	27,8	1 445,6	1 963,1	5 927,0	260,9	3 248,9	992,8
September ..	150,3	44,8	7,2	1 486,8	1 957,7	5 960,8	263,2	3 255,0	973,0
Oktober .....	142,0	59,4	1,6	1 528,1	1 947,9	5 998,8	268,1	3 257,7	974,5
November ..	155,0	63,8	1,4	1 513,1	1 946,2	6 031,4	273,8	3 263,1	974,5
Dezember ..	193,4	63,1	1,1	1 558,1	1 962,9	6 170,9	275,8	3 269,8	973,5
1959									
Januar .....	147,8	67,6	26,0	1 568,9	1 963,6	6 274,5	282,7	3 273,3	973,6
Februar .....	164,8	67,1	26,2	1 585,7	1 965,6	6 332,2	286,6	3 265,3	973,6
Schweizerische Großbanken (5 Banken)									
1955	1 023,7	346,3	3,2	4 546,1	1 001,8	441,3	848,6	1 092,0	-
1956	1 155,7	331,8	5,5	4 945,2	1 031,5	468,1	935,7	1 104,9	-
1957	1 214,4	353,5	3,7	5 151,7	1 366,7	491,7	1 096,9	1 185,1	-
1958									
Januar .....	1 087,8	377,3	5,4	5 380,3	1 360,4	499,0	1 126,6	1 205,0	-
Februar .....	1 140,2	406,2	2,0	5 429,7	1 366,9	502,6	1 140,1	1 223,5	-
März .....	1 099,7	437,4	1,1	5 386,6	1 337,8	504,9	1 152,9	1 241,9	-
April .....	1 220,1	420,7	1,9	5 496,7	1 327,1	507,5	1 169,8	1 276,0	-
Mai .....	1 296,6	409,1	2,2	5 604,1	1 332,5	510,2	1 189,8	1 293,8	-
Juni .....	1 238,7	443,8	4,0	5 717,2	1 370,3	510,9	1 206,5	1 308,7	-
Juli .....	1 297,0	460,7	3,7	5 885,0	1 389,1	514,5	1 232,2	1 310,8	-
August .....	1 260,9	449,4	3,2	5 932,8	1 378,9	519,3	1 260,3	1 314,0	-
September ..	1 247,1	449,9	5,1	5 915,1	1 409,8	524,4	1 283,3	1 313,0	-
Oktober .....	1 239,6	444,8	4,3	5 993,6	1 416,4	529,8	1 303,5	1 311,5	-
November ..	1 228,4	436,1	3,8	6 014,5	1 411,9	534,2	1 319,2	1 311,0	-
Dezember ..	1 266,0	416,0	3,5	6 180,1	1 459,0	544,4	1 345,3	1 318,5	-
1959									
Januar .....	1 057,3	382,4	3,7	6 323,3	1 466,6	555,8	1 390,1	1 331,4	-
Februar .....	1 101,9	384,7	3,3	6 323,6	1 506,7	561,1	1 403,8	1 329,6	-



**Bilans intermédiaires de banques suisses**

En millions de francs

**Passif**
**41**

Pfandbriefdarlehen Emprunts auprès de centrales d'émission de lettres de gage	Total fremde Gelder (Kol. 1-10) Total des fonds étrangers (Col. 1-10)	Checks und kurzfristige Dispositionen Chèques et dispositions à court terme	Tratten und Akzente Traites et acceptations	Hypotheken auf eigenen Liegenschaften Dettes hypothécaires sur immeubles appartenant à la banque	Sonstige Passiven Autres postes du passif	Kapital Capital	Reserven Réserves	Bilanzsumme Total du bilan	Fin d'année Fin de mois
10	11	12	13	14	15	16	17	18	
<b>Union des Banques cantonales suisses (27 banques, depuis juin 1955 28 banques)</b>									
714,0	12 371,0	5,1	2,1	-	245,2	673,5	403,0	13 699,9	1955
810,0	13 261,0	2,9	3,8	-	266,6	681,5	415,4	14 631,2	1956
1 015,0	14 373,3	2,9	3,4	-	284,6	719,5	433,9	15 817,6	1957
<b>1958</b>									
1 015,0	14 472,3	2,8	3,3	-	255,0	739,5	433,5	15 906,4	Janvier
1 026,0	14 606,7	1,8	3,7	-	249,0	739,5	434,1	16 034,8	Février
1 045,6	14 787,4	1,2	3,6	-	251,7	744,5	434,8	16 223,2	Mars
1 046,0	14 942,9	1,7	3,4	-	282,5	744,5	434,8	16 409,8	Avril
1 063,0	14 999,9	1,3	3,4	-	287,3	744,5	435,4	16 471,8	Mai
1 083,0	15 053,6	1,4	3,3	-	341,7	744,5	435,6	16 580,1	Juin
1 083,0	15 107,9	1,4	3,3	-	377,7	744,5	435,6	16 670,4	Juillet
1 083,0	15 143,7	1,5	3,3	-	398,7	744,5	435,6	16 727,3	Août
1 083,0	15 181,8	1,6	3,3	-	421,6	744,5	435,6	16 788,4	Septembre
1 083,0	15 261,1	1,6	3,2	-	445,5	744,5	435,6	16 891,5	Octobre
1 083,0	15 305,3	1,9	3,2	-	480,4	744,5	435,6	16 970,9	Novembre
1 083,0	15 551,6	3,6	2,7	-	332,6	744,5	446,4	17 081,4	Décembre
<b>1959</b>									
1 083,0	15 661,0	1,1	2,6	-	299,4	744,5	446,5	17 155,1	Janvier
1 083,0	15 750,1	1,1	2,8	-	305,3	746,5	447,5	17 253,3	Février
<b>Grandes banques suisses (5 banques)</b>									
70,0	9 373,0	36,5	52,2	-	234,7	510,0	287,8	10 494,2	1955
73,0	10 051,4	43,6	42,5	-	256,6	545,0	316,1	11 255,2	1956
77,0	10 940,7	36,4	41,4	-	281,8	555,0	342,9	12 198,2	1957
<b>1958</b>									
77,0	11 118,8	26,7	40,9	-	276,5	555,0	342,9	12 360,8	Janvier
77,0	11 288,2	28,7	41,0	-	267,1	555,0	342,9	12 522,9	Février
77,0	11 239,3	32,3	38,2	-	241,3	555,0	342,9	12 449,0	Mars
77,0	11 496,8	27,2	39,4	-	233,4	555,0	342,9	12 694,7	Avril
77,0	11 715,3	27,0	40,8	-	244,7	555,0	342,9	12 925,7	Mai
77,0	11 877,1	38,1	35,7	-	304,8	555,0	342,9	13 153,6	Juin
77,0	12 170,0	29,2	36,1	-	303,7	555,0	342,9	13 436,9	Juillet
77,0	12 195,8	28,9	30,4	-	271,0	555,0	342,9	13 424,0	Août
77,0	12 224,7	29,9	28,3	-	330,9	555,0	342,9	13 511,7	Septembre
77,0	12 320,5	28,4	33,4	-	338,5	555,0	342,9	13 618,7	Octobre
77,0	12 336,1	29,3	31,8	-	341,3	555,0	342,9	13 636,4	Novembre
77,0	12 609,8	38,6	26,9	-	295,4	555,0	378,5	13 904,2	Décembre
<b>1959</b>									
77,0	12 587,6	32,8	39,3	-	269,3	555,0	378,5	13 862,5	Janvier
77,0	12 691,7	29,0	39,6	-	256,1	555,0	378,5	13 949,9	Février

## Zwischenbilanzen schweizerischer Banken

### Passiven

In Millionen Franken

41  
Fortsetzung

Jahresende Monatsende	Bankenkreditoren Engagements en banque		Verpflichtungen aus Report- geschäften	Checkrech- nungen und Kreditoren auf Sicht	Kre- ditoren auf Zeit	Spar- einlagen	Depositen- u. Einlage- hefte	Kassen- obligationen und Kassen- scheine	Obli- gationen- Anleihen
	auf Sicht à vue	andere à terme	Engage- ments déri- vant d'opé- rations de report	Comptes de chèques et comptes créanciers à vue	Créances à terme	Dépôts d'épargne	Livrets de dépôts	Obligations et bons de caisse	Emprunts par obligations
	1	2	3	4	5	6	7	8	9
Lokalbanken (20 Banken) und Sparkassen (9 Banken)									
1955	47,4	37,0	-	406,2	175,6	1 847,0	281,4	1 180,2	80,0
1956	61,2	36,3	-	394,8	206,4	1 909,5	293,0	1 222,0	80,2
1957	38,3	39,9	-	399,3	247,0	1 940,5	304,1	1 264,2	93,3
1958									
Januar .....	24,2	37,4	-	386,7	241,8	1 953,3	308,9	1 299,4	109,8
Februar .....	25,3	34,2	-	379,1	245,2	1 958,4	310,5	1 317,6	109,2
März .....	24,3	30,8	-	400,4	244,0	1 959,9	311,4	1 333,7	107,0
April .....	24,0	25,5	-	386,4	244,6	1 963,9	313,8	1 352,9	106,8
Mai .....	22,2	25,2	-	399,2	247,1	1 965,6	315,5	1 371,2	106,8
Juni .....	21,5	26,3	-	416,0	246,9	1 970,4	316,7	1 387,4	106,7
Juli .....	22,6	25,9	-	420,2	247,0	1 978,1	319,4	1 397,1	106,7
August .....	18,6	25,8	-	421,2	242,1	1 987,2	320,8	1 403,5	106,7
September ..	21,7	22,2	-	438,0	243,0	1 996,2	322,1	1 408,0	106,7
Oktober .....	21,5	20,3	-	442,6	242,3	2 004,6	325,2	1 410,2	106,7
November ..	20,9	22,8	-	442,7	239,0	2 014,1	326,7	1 415,4	106,7
Dezember ...	29,8	26,7	-	456,6	247,7	2 050,6	330,5	1 420,7	106,7
1959									
Januar .....	20,9	23,6	-	447,7	247,6	2 086,7	335,8	1 425,4	106,7
Februar .....	23,7	24,4	-	451,0	247,2	2 106,8	339,0	1 435,1	106,7
Total (62 Banken)									
1955	1 260,3	446,0	3,2	6 249,9	2 633,7	7 653,6	1 354,8	4 838,3	575,0
1956	1 488,3	444,0	9,6	6 650,6	2 973,5	7 936,4	1 468,0	5 035,2	627,2
1957	1 428,4	518,1	5,0	6 902,1	3 572,6	8 168,1	1 651,0	5 284,6	1 018,7
1958									
Januar .....	1 265,7	503,4	6,5	7 106,8	3 544,8	8 246,1	1 688,7	5 443,4	1 055,2
Februar .....	1 336,3	521,7	3,1	7 154,3	3 561,6	8 277,5	1 703,7	5 558,6	1 054,6
März .....	1 321,4	538,3	6,3	7 188,5	3 515,8	8 294,5	1 717,8	5 681,1	1 051,9
April .....	1 424,0	531,4	20,5	7 338,0	3 509,8	8 311,0	1 737,7	5 800,5	1 061,7
Mai .....	1 486,5	511,1	20,6	7 452,8	3 515,7	8 330,7	1 760,1	5 863,9	1 086,6
Juni .....	1 411,6	520,8	39,5	7 603,7	3 553,7	8 346,3	1 777,8	5 922,7	1 086,5
Juli .....	1 472,4	528,3	31,5	7 769,0	3 593,0	8 383,2	1 809,2	5 947,3	1 101,0
August .....	1 433,9	515,4	31,0	7 799,6	3 584,1	8 433,5	1 842,0	5 966,4	1 099,5
September ..	1 419,1	516,9	12,3	7 839,9	3 610,5	8 481,4	1 868,6	5 976,0	1 079,7
Oktober .....	1 403,1	524,5	5,9	7 964,3	3 606,6	8 533,2	1 896,8	5 979,4	1 081,2
November ..	1 404,3	522,7	5,2	7 970,3	3 597,1	8 579,7	1 919,7	5 989,5	1 081,2
Dezember ..	1 489,2	505,8	4,6	8 194,8	3 669,6	8 765,9	1 951,6	6 009,0	1 080,2
1959									
Januar .....	1 226,0	473,6	29,7	8 339,9	3 677,8	8 917,0	2 008,6	6 030,1	1 080,3
Februar .....	1 290,4	476,2	29,5	8 360,3	3 719,5	9 000,1	2 029,4	6 030,0	1 080,3

**Bilans intermédiaires de banques suisses**

En millions de francs

**Passif**

Pfandbriefdarlehen Emprunts auprès de centrales d'émission de lettres de gage	Total fremde Gelder (Kol. 1-10) Total des fonds étrangers (Col. 1-10)	Checks und kurzfristige Dispositionen Chèques et dispositions à court terme	Tratten und Akzente Traites et acceptations	Hypotheken auf eigenen Liegenschaften Dettes hypothécaires sur immeubles appartenant à la banque	Sonstige Passiven Autres postes du passif	Kapital Capital	Reserven Réserves	Bilanzsumme Total du bilan	Fin d'année Fin de mois
10	11	12	13	14	15	16	17	18	
<b>Banques locales (20 banques) et caisses d'épargne (9 banques)</b>									
457,2	4 512,0	0,7	0,4	3,5	87,5	222,5	157,1	4 983,7	1955
526,0	4 729,4	0,6	0,5	3,1	94,2	231,6	167,6	5 227,0	1956
636,3	4 962,9	0,6	0,4	3,1	99,2	235,5	174,5	5 476,2	1957
1958									
636,3	4 997,8	0,5	1,0	3,1	76,9	229,5	175,8	5 484,6	Janvier
636,3	5 015,8	0,3	1,0	3,1	74,8	229,5	175,3	5 499,8	Février
649,7	5 061,2	0,2	1,2	3,1	79,6	229,7	173,9	5 548,9	Mars
650,7	5 068,6	0,3	0,8	3,1	77,5	229,7	174,0	5 554,0	Avril
650,7	5 103,5	0,3	0,9	3,1	86,1	229,7	174,0	5 597,6	Mai
651,0	5 142,9	0,2	0,8	3,1	113,1	229,8	174,4	5 664,3	Juin
650,0	5 167,0	0,4	0,8	3,1	125,0	229,9	174,4	5 700,6	Juillet
650,0	5 175,9	0,6	0,8	3,1	130,2	230,0	174,5	5 715,1	Août
649,0	5 206,9	0,3	0,6	3,1	146,4	230,0	174,4	5 761,7	Septembre
654,0	5 227,4	0,5	0,6	3,1	156,6	230,1	174,4	5 792,7	Octobre
654,0	5 242,3	0,6	0,4	3,1	171,0	230,3	174,6	5 822,3	Novembre
653,7	5 323,0	0,8	0,1	2,6	119,6	230,6	182,3	5 859,0	Décembre
1959									
653,6	5 348,0	0,7	0,7	2,6	87,9	230,6	182,6	5 853,1	Janvier
652,6	5 386,5	0,5	0,5	2,6	84,9	231,8	182,9	5 889,7	Février
<b>Total (62 banques)</b>									
1 241,2	26 256,0	42,3	54,7	3,5	567,4	1 406,0	847,9	29 177,8	1955
1 409,0	28 041,8	47,1	46,8	3,1	617,4	1 458,1	899,1	31 113,4	1956
1 728,3	30 276,9	39,9	45,2	3,1	665,6	1 510,0	951,3	33 492,0	1957
1958									
1 728,3	30 588,9	30,0	45,2	3,1	608,4	1 524,0	952,2	33 751,8	Janvier
1 739,3	30 910,7	30,8	45,7	3,1	590,9	1 524,0	952,3	34 057,5	Février
1 772,3	31 087,9	33,7	43,0	3,1	572,6	1 529,2	951,6	34 221,1	Mars
1 773,7	31 508,3	29,2	43,6	3,1	593,4	1 529,2	951,7	34 658,5	Avril
1 790,7	31 818,7	28,6	45,1	3,1	618,1	1 529,2	952,3	34 995,1	Mai
1 811,0	32 073,6	39,7	39,8	3,1	759,6	1 529,3	952,9	35 398,0	Juin
1 810,0	32 444,9	31,0	40,2	3,1	806,4	1 529,4	952,9	35 807,9	Juillet
1 810,0	32 515,4	31,0	34,5	3,1	799,9	1 529,5	953,0	35 866,4	Août
1 809,0	32 613,4	31,8	32,2	3,1	898,9	1 529,5	952,9	36 061,8	Septembre
1 814,0	32 809,0	30,5	37,2	3,1	940,6	1 529,6	952,9	36 302,9	Octobre
1 814,0	32 883,7	31,8	35,4	3,1	992,7	1 529,8	953,1	36 429,6	Novembre
1 813,7	33 484,4	43,0	29,7	2,6	747,6	1 530,1	1 007,2	36 844,6	Décembre
1959									
1 813,6	33 596,6	34,6	42,6	2,6	656,6	1 530,1	1 007,6	36 870,7	Janvier
1 812,6	33 828,3	30,6	42,9	2,6	646,3	1 533,3	1 008,9	37 092,9	Février

 41  
Suite

Quartalsbilanzen der Großbanken

In Millionen Franken

42

Bilanzpositionen	Aktiengesellschaft Leu & Co. Société anonyme Leu & Cie		Schweizerische Bankgesellschaft Union de Banques Suisse		Schweizerischer Bankverein Société de Banque Suisse	
	Dezember 1957	Dezember 1958	Dezember 1957	Dezember 1958	Dezember 1957	Dezember 1958
	1	2	3	4	5	6
<b>Aktiven</b>						
Kasse, Giro- und Postcheckguthaben .....	42,6	47,6	410,1	480,6	467,2	593,8
Coupons .....	0,9	0,8	4,1	5,4	14,7	12,2
Bankdebitoren auf Sicht .....	33,8	40,7	305,8	508,1	284,1	351,9
Andere Bankdebitoren .....	9,9	5,1	145,2	357,2	191,1	551,6
Wechsel .....	24,3	33,3	703,5	667,1	614,4	683,4
Reports und Vorschüsse auf kurze Zeit .....	3,0	2,5	4,0	4,2	11,3	19,6
Kontokorrentdebitoren ohne Deckung .....	11,7	11,2	220,2	206,4	296,0	233,4
Kontokorrentdebitoren mit Deckung .....	52,9	47,3	731,6	784,6	676,8	633,3
<i>davon gegen hypothekarische Deckung .....</i>	<i>25,5</i>	<i>23,0</i>	<i>320,0</i>	<i>307,3</i>	<i>227,2</i>	<i>191,6</i>
Feste Vorschüsse u. Darlehen ohne Deckung .....	7,1	3,4	58,7	35,6	147,4	115,9
Feste Vorschüsse u. Darlehen mit Deckung .....	12,1	9,4	124,2	111,1	242,2	251,8
<i>davon gegen hypothekarische Deckung .....</i>	<i>3,9</i>	<i>1,9</i>	<i>83,2</i>	<i>81,1</i>	<i>100,3</i>	<i>122,3</i>
Kontokorrentvorschüsse und Darlehen an öffentlich-rechtliche Körperschaften .....	3,5	9,3	31,8	38,7	91,4	55,2
Hypothekaranlagen .....	106,7	115,4	98,7	107,7	67,6	66,8
Wertschriften und dauernde Beteiligungen ..	30,4	33,9	154,8	172,6	477,6	539,6
Syndikatsbeteiligungen .....	0,7	0,7	0,8	0,8	-	0,8
Bankgebäude .....	-	-	12,0	12,0	10,0	10,0
Andere Liegenschaften .....	-	-	-	-	1,2	1,2
Sonstige Aktiven .....	1,9	2,0	23,9	32,4	9,6	9,3
Nicht einbezahltes Kapital .....	-	-	-	-	-	-
<b>Bilanzsumme .....</b>	<b>341,5</b>	<b>362,6</b>	<b>3 029,4</b>	<b>3 524,5</b>	<b>3 602,6</b>	<b>4 129,8</b>
<i>davon Debitoren<sup>1)</sup> .....</i>	<i>83,8</i>	<i>71,3</i>	<i>1 134,7</i>	<i>1 137,7</i>	<i>1 362,4</i>	<i>1 234,4</i>
<b>Passiven</b>						
Bankenkreditoren auf Sicht .....	23,5	33,3	298,4	291,5	436,4	457,6
Andere Bankenkreditoren .....	15,4	4,9	76,1	110,0	106,9	125,9
Verpflichtungen aus Reportgeschäften .....	2,7	0,5	-	-	0,9	2,5
Checkrechnungen und Kreditoren auf Sicht ..	98,6	111,4	1 449,2	1 773,3	1 762,5	2 080,1
Kreditoren auf Zeit .....	35,0	33,0	316,9	339,2	355,5	402,0
Spareinlagen .....	16,8	21,1	-	-	-	-
Depositen- und Einlagehefte .....	26,0	28,4	375,0	451,5	289,4	363,0
Kassenobligationen und Kassenscheine ....	48,3	52,5	232,4	267,6	248,2	280,2
Obligationen-Anleihen .....	-	-	-	-	-	-
Pfandbriefdarlehen .....	27,0	27,0	-	-	-	-
Checks und kurzfristige Dispositionen .....	0,1	1,2	9,2	7,4	14,2	17,2
Tratten und Akzente .....	-	-	0,5	0,3	16,9	11,4
Hypotheken auf eigenen Liegenschaften .....	-	-	-	-	-	-
Sonstige Passiven .....	15,7	15,8	69,9	72,1	89,8	96,4
Kapital .....	20,0	20,0	100,0	100,0	180,0	180,0
Reserven .....	12,4	13,5	101,8	111,6	101,9	113,5
<b>Bilanzsumme .....</b>	<b>341,5</b>	<b>362,6</b>	<b>3 029,4</b>	<b>3 524,5</b>	<b>3 602,6</b>	<b>4 129,8</b>
<i>davon fremde Gelder<sup>2)</sup> .....</i>	<i>293,3</i>	<i>312,1</i>	<i>2 748,0</i>	<i>3 233,1</i>	<i>3 199,8</i>	<i>3 711,3</i>

1) Kontokorrentdebitoren, Feste Vorschüsse und Darlehen.

2) Bankenkreditoren, Verpflichtungen aus Reportgeschäften, Checkrechnungen und Kreditoren auf Sicht, Kreditoren auf Zeit, Spareinlagen, Depositen- und Einlagehefte, Kassenobligationen und Kassenscheine, Obligationen-Anleihen, Pfandbriefdarlehen.

## Bilans trimestriels des grandes banques

En millions de francs

42

Schweizerische Kreditanstalt Crédit Suisse		Schweizerische Volksbank Banque populaire suisse		Total		Positions du bilan
Décembre 1957 7	Décembre 1958 8	Décembre 1957 9	Décembre 1958 10	Décembre 1957 11	Décembre 1958 12	
406,2	534,5	140,9	143,0	1 467,0	1 799,5	<b>Actif</b>
6,9	6,9	2,0	2,3	28,6	27,6	Caisse, compte de virements et compte de chèques postaux
383,1	425,3	48,7	72,9	1 055,5	1 398,9	Coupons
362,6	535,9	8,0	19,3	716,8	1 469,1	Avoirs en banque à vue
434,2	581,3	173,7	206,2	1 950,1	2 171,3	Avoirs en banque à terme
1,7	5,2	0,9	2,6	20,9	34,1	Effets de change
281,2	228,8	123,0	122,7	932,1	802,5	Reports et avances à court terme
709,4	716,6	440,4	424,8	2 611,1	2 606,6	Comptes courants débiteurs en blanc
168,6	155,3	180,9	169,8	922,2	847,0	Comptes courants débiteurs gagés
151,4	137,7	10,7	10,3	375,3	302,9	<i>dont garantis par créances hypothécaires</i>
325,9	356,1	84,1	89,9	788,5	818,3	Avances et prêts à terme fixe en blanc
235,3	251,3	37,3	40,0	460,0	496,6	Avances et prêts à terme fixe gagés
						<i>dont garantis par créances hypothécaires</i>
48,4	40,1	10,9	20,6	186,0	163,9	Avances en compte courant et prêts à des corporations de droit public
55,1	55,8	635,1	669,7	963,2	1 015,4	Placements hypothécaires
256,2	328,8	77,8	97,9	996,8	1 172,8	Titres et participations permanentes
0,6	0,6	-	-	2,1	2,9	Participations syndicales
11,5	11,5	12,5	12,0	46,0	45,5	Immeubles à l'usage de la banque
-	-	2,9	3,2	4,1	4,4	Autres immeubles
15,9	17,8	2,8	7,0	54,1	68,5	Autres postes de l'actif
-	-	-	-	-	-	Capital non versé
3 450,3	3 982,9	1 774,4	1 904,4	12 198,2	13 904,2	Total du bilan
1 467,9	1 439,2	658,2	647,7	4 707,0	4 530,3	<i>dont débiteurs<sup>1)</sup></i>
410,3	432,6	45,8	51,0	1 214,4	1 266,0	<b>Passif</b>
135,3	157,6	19,8	17,6	353,5	416,0	Engagements en banque à vue
0,1	0,5	-	-	3,7	3,5	Engagements en banque à terme
1 476,1	1 790,5	365,3	424,8	5 151,7	6 180,1	Engagements dérivant d'opérations de report
						Comptes de chèques et comptes créanciers à vue
494,8	557,4	164,5	127,4	1 366,7	1 459,0	Créances à terme
-	-	474,9	523,3	491,7	544,4	Dépôts d'épargne
234,3	291,7	172,2	210,7	1 096,9	1 345,3	Livrets de dépôts
330,4	378,1	325,8	340,1	1 185,1	1 318,5	Obligations et bons de caisse
-	-	-	-	-	-	Emprunts par obligations
-	-	50,0	50,0	77,0	77,0	Emprunts auprès de centrales d'émission de lettres de gage
12,0	12,2	0,9	0,6	36,4	38,6	Chèques et dispositions à court terme
22,0	15,2	2,0	0,0	41,4	26,9	Traites et acceptations
-	-	-	-	-	-	Dettes hypothécaires sur immeubles appartenant à la banque
75,9	79,0	30,5	32,1	281,8	295,4	Autres postes du passif
165,0	165,0	90,0	90,0	555,0	555,0	Capital
94,1	103,1	32,7	36,8	342,9	378,5	Réserves
3 450,3	3 982,9	1 774,4	1 904,4	12 198,2	13 904,2	Total du bilan
3 081,3	3 608,4	1 618,3	1 744,9	10 940,7	12 609,8	<i>dont fonds étrangers<sup>2)</sup></i>

1) Comptes courants débiteurs, Avances et prêts à terme fixe.

2) Engagements en banque, Engagements dérivant d'opérations de report, Comptes de chèques et comptes créanciers à vue, Créances à terme, Dépôts d'épargne, Livrets de dépôts, Obligations et bons de caisse, Emprunts par obligations, Emprunts auprès de centrales d'émission de lettres de gage.

45

**Schweizerische Investmenttrusts - Trusts suisses d'investissement**

43

Jahresende Quartalsende Fin d'année Fin de trimestre	Trusts mit Anlagen - Trusts avec placements									Gesamt- total Total général
	In der Schweiz en Suisse			im Ausland à l'étranger			In der Schweiz und im Ausland en Suisse et à l'étranger			
	Wert- schriften- trusts	Immobilien- trusts	Total	Wert- schriften- trusts	Immobilien- trusts	Total	Wert- schriften- trusts	Immobilien- u. Wert- schriften- trusts	Total	
	Trusts avec placements en titres	Trusts im- mobili- ers		Trusts avec placements en titres	Trusts im- mobili- ers		Trusts avec placements en titres	Trusts im- mob. et av. placements en titres		
<b>Zahl der Investmenttrusts - Nombre de trusts d'investissement</b>										
1955	4	9	13	8	2	10	2	-	2	25
1956	4	11	15	8	3	11	2	1	3	29
1957	3	11	14	8	3	11	2	1	3	28
1958	3	14	17	9	4	13	2	1	3	33
1958										
März - Mars	3	13	16	8	3	11	2	1	3	30
Juni - Juin	3	13	16	8	3	11	2	1	3	30
Sep. - Sep.	3	13	16	9	3	12	2	1	3	31
Dez. - Déc.	3	14	17	9	4	13	2	1	3	33
<b>Zahl der im Umlauf befindlichen Zertifikate (in 1000) - Nombre de parts émises (en 1000)</b>										
1955	503	403	906	4 182	40	4 222	611	-	611	5 739
1956	527	491	1 018	4 321	65	4 386	616	3	619	6 023
1957	776	525	1 301	4 395	160	4 555	595	28	623	6 479
1958	856	616	1 472	4 616	176	4 792	645	91	736	7 000
1958										
März - Mars	779	547	1 326	4 401	162	4 563	592	58	650	6 539
Juni - Juin	796	570	1 366	4 434	162	4 596	626	63	689	6 651
Sep. - Sep.	823	586	1 409	4 577	172	4 749	648	67	715	6 873
Dez. - Déc.	856	616	1 472	4 616	176	4 792	645	91	736	7 000
<b>Fondsvermögen (in Millionen Franken) - Fortune des fonds (en millions de francs)</b>										
1955	136,9	430,4	567,3	934,0	41,6	975,6	133,0	-	133,0	1 675,9
1956	151,1	533,5	684,6	982,3	56,0	1 038,3	139,7	0,2	139,9	1 862,8
1957	148,5	565,3	713,8	900,6	98,7	999,3	114,6	2,8	117,4	1 830,5
1958	187,8	671,3	859,1	1 193,2	114,4	1 307,6	163,9	9,0	172,9	2 339,6
1958										
März - Mars	152,1	588,4	740,5	935,7	99,7	1 035,4	120,9	5,8	126,7	1 902,6
Juni - Juin	160,3	618,5	778,8	996,3	100,6	1 096,9	136,6	6,2	142,8	2 018,5
Sep. - Sep.	175,6	638,0	813,6	1 086,0	109,1	1 195,1	152,0	6,7	158,7	2 167,4
Dez. - Déc.	187,8	671,3	859,1	1 193,2	114,4	1 307,6	163,9	9,0	172,9	2 339,6
Jahr - Année Quartal Trimestre	<b>Zahl der neu ausgegebenen bzw. zurückgekauften Zertifikate (in 1000) Nombre de parts émises ou rachetées (en 1000)</b>									
1955	- 19	58	39	140	0	140	128	-	128	307
1956	24	88	112	139	25	164	5	3	8	284
1957	249	34	283	74	95	169	- 21	25	4	456
1958	80	91	171	221	16	237	50	63	113	521
1958										
I	3	22	25	6	2	8	- 3	30	27	60
II	17	23	40	33	-	33	34	5	39	112
III	27	16	43	143	10	153	22	4	26	222
IV	33	30	63	39	4	43	- 3	24	21	127
<b>Kurswert der neu ausgegebenen bzw. zurückgekauften Zertifikate (in Millionen Franken) Valeur des parts émises ou rachetées (en millions de francs)</b>										
1955	- 4,0	63,7	59,7	43,5	0,2	43,7	30,1	-	30,1	133,5
1956	5,5	93,2	98,7	35,8	13,1	48,9	1,2	0,2	1,4	149,0
1957	23,8	36,2	60,0	24,7	44,6	69,3	- 4,1	2,6	- 1,5	127,8
1958	12,7	97,0	109,7	32,4	18,2	50,6	11,1	6,4	17,5	177,8
1958										
I	- 0,2	22,0	21,8	1,1	1,0	2,1	- 0,5	3,0	2,5	26,4
II	2,7	24,4	27,1	6,1	-	6,1	7,2	0,5	7,7	40,9
III	4,3	17,1	21,4	18,8	12,3	31,1	5,1	0,4	5,5	58,0
IV	5,9	33,5	39,4	6,4	4,9	11,3	- 0,7	2,5	1,8	52,5

## BÖRSE - BOURSE

### Wertpapierumsätze - Mouvements de titres Zürcher Börse - Bourse de Zurich

44

Monat Mois	Bezahlte Kurse - Cours cotés					Umsatz in Millionen Franken Mouvement en millions de francs 1)				
	1955	1956	1957	1958	1959	1955	1956	1957	1958	1959
Jan. - Jan.	9 910	8 000	7 519	7 642	11 007	1 209,8	972,5	913,7	861,8	1 345,1
Feb. - Fév.	8 140	7 107	6 284	6 784	10 412	1 041,2	911,2	782,4	797,6	1 360,0
März - Mars	9 575	8 957	6 868	7 258	10 960	1 158,4	1 159,1	813,0	855,4	1 647,9
Apr. - Avr.	8 109	7 944	6 554	6 870		898,7	1 164,7	786,6	726,1	
Mai - Mai	7 461	9 043	8 870	7 370		1 048,0	1 289,3	965,9	792,9	
Juni - Juin	9 529	7 223	8 177	7 910		1 338,0	905,4	952,4	866,6	
Juli - Juil.	9 819	8 245	8 253	8 896		1 340,1	1 056,0	1 012,1	990,6	
Aug. - Août	7 873	7 898	7 353	8 593		971,4	1 011,9	832,6	940,9	
Sep. - Sep.	9 895	7 435	8 796	10 952		1 196,0	839,8	858,0	1 161,1	
Okt. - Oct.	9 774	7 932	9 766	12 621		1 080,9	899,1	858,8	1 472,4	
Nov. - Nov.	9 600	9 897	7 728	10 880		1 110,6	981,6	684,9	1 230,4	
Dez. - Déc.	7 843	7 254	6 854	10 018		869,2	727,1	687,4	1 189,5	
<b>Total</b>	<b>107 528</b>	<b>96 935</b>	<b>93 022</b>	<b>105 794</b>		<b>13 262,3</b>	<b>11 917,7</b>	<b>10 147,8</b>	<b>11 885,3</b>	
Jan. bis März Jan. à Mars	27 625	24 064	20 671	21 684	32 379	3 409,4	3 042,8	2 509,1	2 514,8	4 353,0

1) Mit Einschluß der außerbörslichen Abschlüsse. - Transactions hors bourses y comprises.

### Basler Börse - Bourse de Bâle

45

Monat Mois	Bezahlte Kurse - Cours cotés					Umsatz in Millionen Franken Mouvement en millions de francs 1)				
	1955	1956	1957	1958	1959	1955	1956	1957	1958	1959
Jan. - Jan.	3 936	3 212	3 025	2 641	3 641	285,1	254,0	240,6	210,8	465,9
Feb. - Fév.	3 403	2 761	2 654	2 152	3 275	247,4	241,7	203,7	202,8	348,5
März - Mars	3 959	3 783	2 626	2 464	3 151	315,1	332,1	234,4	266,9	371,7
Apr. - Avr.	3 507	3 640	2 677	2 462		234,9	315,8	256,6	234,4	
Mai - Mai	3 169	3 390	3 219	2 483		285,5	281,5	273,8	206,6	
Juni - Juin	3 694	2 546	2 918	2 738		304,5	231,2	307,6	289,4	
Juli - Juil.	4 025	3 066	2 861	3 268		375,3	396,3	346,4	432,1	
Aug. - Août	3 230	2 902	2 616	2 935		246,0	306,0	227,5	238,8	
Sep. - Sep.	4 489	2 875	3 191	4 087		359,8	212,4	239,9	302,3	
Okt. - Oct.	3 585	3 028	3 383	4 032		272,7	309,3	292,2	376,7	
Nov. - Nov.	3 687	3 357	2 719	3 469		346,3	304,6	207,1	448,5	
Dez. - Déc.	2 925	2 624	2 199	3 026		240,7	232,6	171,6	304,9	
<b>Total</b>	<b>43 609</b>	<b>37 184</b>	<b>34 088</b>	<b>35 757</b>		<b>3 513,3</b>	<b>3 417,5</b>	<b>3 001,4</b>	<b>3 514,2</b>	
Jan. bis März Jan. à Mars	11 298	9 756	8 305	7 257	10 067	847,6	827,8	678,7	680,5	1 186,1

1) Mit Einschluß der außerbörslichen Abschlüsse. - Transactions hors bourses y comprises.

### Genfer Börse - Bourse de Genève

46

Monat Mois	Bezahlte Kurse - Cours cotés				
	1955	1956	1957	1958	1959
Jan. - Jan.	3 788	3 239	2 845	3 216	3 486
Feb. - Fév.	3 573	3 258	3 053	3 068	3 792
März - Mars	4 096	3 975	3 252	3 321	3 256
Apr. - Avr.	3 399	3 545	3 232	3 265	
Mai - Mai	3 261	3 828	4 086	3 343	
Juni - Juin	3 895	3 343	3 471	3 535	
Juli - Juil.	3 839	3 341	3 546	3 898	
Aug. - Août	3 352	3 437	2 975	3 615	
Sep. - Sep.	3 895	2 819	3 060	3 956	
Okt. - Oct.	3 930	3 652	3 795	4 550	
Nov. - Nov.	3 477	3 757	3 284	3 715	
Dez. - Déc.	3 498	3 433	3 091	3 902	
<b>Total</b>	<b>44 003</b>	<b>41 627</b>	<b>39 690</b>	<b>43 384</b>	
Jan. bis März Jan. à Mars	11 457	10 472	9 150	9 605	10 534

47

## ZAHLUNGSVERKEHR - TRAFIC DES PAIEMENTS

### Bargeld und Sichteinlagen - Numéraire et dépôts à vue

In Millionen Franken - En millions de francs

47

Jahresende Monatsende Fin d'année Fin de mois	Bargeld - Numéraire			Sichteinlagen - Dépôts à vue			Bargeld und Sicht- einlagen Numéraire et dépôts à vue
	Münzen Monnaies 1)	Noten Billets	Total	bei 62 Banken auprès de 62 banques	beim Postcheck en comptes de chèques postaux	Total	
1956	429	5 810	6 239	6 651	1 720	8 371	14 610
1957	448	5 931	6 379	6 902	1 720	8 622	15 001
1958							
Feb. - Fév.	448	5 498	5 946	7 154	1 542	8 696	14 642
März - Mars	448	5 560	6 008	7 189	1 601	8 790	14 798
Apr. - Avr.	448	5 513	5 961	7 338	1 573	8 911	14 872
Mai - Mai	448	5 495	5 943	7 453	1 565	9 018	14 961
Juni - Juin	448	5 569	6 017	7 604	1 618	9 222	15 239
Juli - Juil.	448	5 544	5 992	7 769	1 619	9 388	15 380
Aug. - Août	448	5 592	6 040	7 800	1 570	9 370	15 410
Sep. - Sep.	448	5 673	6 121	7 840	1 635	9 475	15 596
Okt. - Oct.	448	5 686	6 134	7 964	1 651	9 615	15 749
Nov. - Nov.	448	5 801	6 249	7 970	1 660	9 630	15 879
Dez. - Déc.	459	6 109	6 568	8 195	1 896	10 091	16 659
1959							
Jan. - Jan.	459	5 646	6 105	8 340	1 766	10 106	16 211
Feb. - Fév.	459	5 651	6 110	8 360	1 665	10 025	16 135
März - Mars	459	5 727	6 186		1 790		

1) Ohne Goldmünzen. Der Bestand Ende Dezember wird bis November des folgenden Jahres fortgeschrieben.  
Non compris les monnaies d'or. Le montant enregistré à fin décembre figure jusqu'en novembre de l'année suivante.

### Giroverkehr der Schweizerischen Nationalbank - Virements de la Banque nationale suisse

In Millionen Franken - En millions de francs

48

Monat Mois	Gesamtumsatz - Mouvement total					Umsatz unter Vermeldung von Barzahlungen Virements sans mouvements d'espèces				
	1955	1956	1957	1958	1959	1955	1956	1957	1958	1959
Jan. - Jan.	9 524	10 798	14 224	14 052	18 012	9 055	10 312	13 657	13 473	17 403
Feb. - Fév.	8 506	9 201	11 966	11 956	14 945	8 010	8 696	11 407	11 364	14 324
März - Mars	9 366	10 743	13 190	14 451	16 701	8 746	10 095	12 538	13 760	15 967
Apr. - Avr.	9 120	10 863	13 157	13 831		8 547	10 259	12 474	13 158	
Mai - Mai	9 225	11 725	12 713	13 744		8 644	11 098	12 051	13 078	
Juni - Juin	11 425	12 270	13 030	14 678		10 782	11 571	12 234	13 966	
Juli - Juil.	11 033	12 581	14 414	15 803		10 398	11 898	13 694	15 025	
Aug. - Août	9 158	10 917	12 107	13 267		8 561	10 282	11 419	12 584	
Sep. - Sep.	10 295	10 295	12 081	13 832		9 668	9 655	11 451	13 123	
Okt. - Oct.	10 402	12 133	13 611	16 377		9 818	11 475	12 921	15 631	
Nov. - Nov.	10 228	12 278	12 563	15 636		9 614	11 549	11 840	14 881	
Dez. - Déc.	12 009	15 006	14 883	17 813		11 096	13 960	13 905	16 678	
Total	120 291	138 810	157 939	175 440		112 939	130 850	149 591	166 721	
Jan. bis März Jan. à Mars	27 396	30 742	39 380	40 459	49 658	25 811	29 103	37 602	38 597	47 694

### Wertschriften-Clearing für Kassageschäfte - Clearing des titres pour opérations au comptant

In 1000 Franken - En 1000 francs

49

Monat Mois	Basel						Zürich					
	Betrag der Einreichungen Montant des titres présentés			davon kompensiert dont compensés			Betrag der Einreichungen Montant des titres présentés			davon kompensiert dont compensés		
	1957	1958	1959	1957	1958	1959	1957	1958	1959	1957	1958	1959
Jan. - Jan.	27 299	18 925	40 541	15 813	10 525	25 797	119 161	102 620	171 762	89 512	80 235	133 586
Feb. - Fév.	22 952	18 600	32 763	13 578	10 759	22 078	108 665	117 706	177 833	80 227	88 612	137 754
März - Mars	23 290	20 192	38 857	13 248	11 610	24 024	102 086	116 684	190 290	77 825	88 652	146 603
Apr. - Avr.	24 337	22 773		14 236	12 355		104 929	104 565		77 946	79 534	
Mai - Mai	32 635	23 470		20 596	14 588		126 831	107 708		98 084	80 907	
Juni - Juin	34 566	29 157		20 830	16 806		134 497	134 063		104 402	100 151	
Juli - Juil.	32 787	34 966		19 306	20 764		146 379	142 268		109 397	109 809	
Aug. - Août	26 898	27 532		15 583	16 493		110 505	131 308		84 740	99 392	
Sep. - Sep.	30 393	33 352		17 969	21 937		121 614	142 240		92 091	109 978	
Okt. - Oct.	28 392	39 350		16 309	25 129		134 487	185 649		104 159	145 255	
Nov. - Nov.	23 904	33 402		12 690	21 348		101 237	159 550		75 430	125 683	
Dez. - Déc.	19 163	34 485		11 606	20 941		98 473	154 615		74 922	119 524	
Total	326 616	336 204		191 764	203 255		1 408 864	1 598 976		1 068 735	1 227 732	
Jan. bis März Jan. à Mars	73 541	57 717	112 161	42 639	32 894	71 899	329 912	337 010	539 885	247 564	257 499	417 943



Postcheck- und Giroverkehr - Trafic des comptes de chèques et virements postaux

50

Monat Mois	Rechnungsinhaber Titulaires de comptes		Umsatz in Millionen Franken - Mouvement en millions de francs											
	Anzahl Nombre	Guthaben in Millionen Franken Avoirs en millions de francs	Bargeldverkehr Mouvement de fonds				Giroverkehr Virements		Giroausgleich mit d. Schweizerischen Nationalbank Compensation avec la Banque nationale suisse		Total			
			Einzahlungen Versements		Auszahlungen Palements		1958	1959	1958	1959	1958	1959	1958	1959
			1958	1959	1958	1959								
Jan. - Jan.	279 609	1 766	1 737	1 796	821	847	12 866	13 412	1 020	1 112	16 444	17 167		
Feb. - Fév.	280 224	1 665	1 389	1 404	749	746	9 529	9 869	752 <sup>1)</sup>	772 <sup>1)</sup>	12 419	12 791		
März - Mars	280 889	1 790	1 551	1 531	795	764	9 992	9 536	705 <sup>1)</sup>	672 <sup>1)</sup>	13 043	12 503		
Apr. - Avr.			1 607		786		10 380		826 <sup>1)</sup>		13 599			
Mai - Mai			1 626		834		10 326		803 <sup>1)</sup>		13 589			
Juni - Juin			1 581		800		10 310		751		13 442			
Juli - Juil.			1 781		882		11 648		876 <sup>1)</sup>		15 187			
Aug. - Août			1 504		782		9 752		769 <sup>1)</sup>		12 807			
Sep. - Sep.			1 540		795		9 778		684		12 797			
Okt. - Oct.			1 738		877		11 410		813		14 838			
Nov. - Nov.			1 590		868		10 361		735 <sup>1)</sup>		13 554			
Dez. - Déc.			2 142		1 114		12 065		752		16 073			
Total			19 786		10 103		128 417		9 486 <sup>1)</sup>		167 792			
Jan. bis März Jan. à Mars			4 677	4 731	2 365	2 357	32 387	32 817	2 477 <sup>1)</sup>	2 556 <sup>1)</sup>	41 906	42 461		

1) Einschließlich Giroausgleich mit dem Eidg. Finanzdepartement.  
Y compris règlement par virement avec le Département fédéral des finances.

Abrechnungsverkehr - Trafic des chambres de compensation

51

Monat Mois	Stück - Nombre					Umsatz in Millionen Franken Mouvement en millions de francs				
	1955	1956	1957	1958	1959	1955	1956	1957	1958	1959
	Jan. - Jan.	37 916	39 168	42 594	41 266	41 740	307,7	338,2	435,8	356,4
Feb. - Fév.	36 881	37 300	39 177	38 582	37 898	312,8	313,3	351,1	320,9	354,2
März - Mars	42 096	40 246	43 071	42 697	39 147	334,1	320,8	416,3	330,1	392,2
Apr. - Avr.	42 675	41 312	43 113	43 163		302,5	361,2	421,8	331,3	
Mai - Mai	42 148	42 805	45 620	44 780		323,1	349,2	471,2	340,4	
Juni - Juin	46 656	44 008	44 221	44 298		324,5	343,4	377,4	339,7	
Juli - Juil.	50 043	47 045	52 449	48 667		336,3	337,8	455,5	385,9	
Aug. - Août	54 906	48 569	50 354	42 778		310,8	320,0	371,7	314,2	
Sep. - Sep.	45 903	40 925	43 361	46 205		282,7	304,1	348,2	316,6	
Okt. - Oct.	42 272	44 568	43 066	45 211		356,2	374,9	386,7	368,5	
Nov. - Nov.	39 989	42 524	41 360	39 953		334,9	379,4	364,3	375,8	
Dez. - Déc.	42 484	42 300	41 960	45 163		348,2	392,7	394,2	420,4	
Total	523 969	510 770	530 346	522 763		3 873,8	4 135,0	4 794,2	4 200,2	
Jan. bis März Jan. à Mars	116 893	116 714	124 842	122 545	118 785	954,6	972,3	1 203,2	1 007,4	1 139,8

Abrechnungsstellen - Chambres de compensation

52

Abrechnungs- stellen Chambres de compensation	Stück - Nombre					Umsatz in Millionen Franken Mouvement en millions de francs				
	1958		1959			1958		1959		
	Jan. bis März Jan. à Mars	Jan. - Jan.	Feb. - Fév.	März - Mars	Jan. bis März Jan. à Mars	Jan. bis März Jan. à Mars	Jan. - Jan.	Feb. - Fév.	März - Mars	Jan. bis März Jan. à Mars
	Basel .....	13 820	4 586	4 181	4 380	13 147	249,7	109,8	98,1	107,1
Bern .....	8 955	3 012	2 992	2 907	8 911	51,1	18,7	14,9	17,8	51,4
La Chaux-de- Fonds .....	669	188	159	178	525	7,0	1,2	1,2	1,2	3,6
Genève .....	37 741	13 763	11 460	12 268	37 491	365,4	141,2	133,8	157,9	432,9
Lausanne .....	16 079	5 662	5 387	5 894	16 943	88,4	34,3	27,8	34,3	96,4
Neuchâtel .....	1 098	338	327	347	1 012	5,2	1,7	1,5	1,6	4,8
St. Gallen .....	3 040	931	932	824	2 687	22,5	5,9	6,3	4,5	16,7
Zürich .....	41 143	13 260	12 460	12 349	38 069	218,1	80,6	70,6	67,8	219,0
Total .....	122 545	41 740	37 898	39 147	118 785	1 007,4	393,4	354,2	392,2	1 139,8

# ÖFFENTLICHE FINANZEN - FINANCES PUBLIQUES

## Fiskaleinnahmen des Bundes - Recettes fiscales de la Confédération

In 1000 Franken - En 1000 francs

53

Einnahmen	1956	1957	1958	1958				1959	Recettes
				Quartal - Trimestre					
				I	II	III	IV	I	
<b>Roherträge - Rendements bruts</b>									
<b>Steuern</b>									<b>Impôts</b>
Wehrsteuer <sup>1)</sup> .....	454 526	211 034	521 021	42 955	283 753	113 824	80 489	34 561	Impôt pour la défense nationale <sup>1)</sup>
Wehropfer .....	187	25	3	5	8	10	0	3	Sacrifice pour la défense nationale
Kriegsgewinnsteuer.	56	4 035	—	—	—	—	—	46	Impôt sur les bénéfices de guerre
Verrechnungssteuer <sup>2)</sup> .....	119 605	115 658	146 403	64 920	38 312	3 591	46 762	109 718	Impôt anticipé <sup>2)</sup>
Militärpflichtersatz ..	18 117	18 987	20 626	.	.	.	20 626	.	Taxe militaire
Stempelabgaben ...	148 057	148 729	159 250	34 648	52 604	32 316	39 682	34 971	Droits de timbre
Warenumsatzsteuer.....	549 916	599 477	606 586	166 073	139 124	149 409	151 980	161 780	Impôt sur le chiffre d'affaires
Luxussteuer .....	17 887	19 918	19 770	6 558	4 919	4 219	4 074	4 328	Impôt sur le luxe
Ausgleichsteuer....	279	16	3	1	1	0	1	1	Impôt compensatoire
Tabaksteuer .....	79 874	85 351	91 659	22 625	20 509	25 087	23 438	23 553	Impôt sur le tabac
Biersteuer.....	16 286	17 910	18 862	32	3 487	5 486	9 857	33	Impôt sur la bière
<b>Steuern zusammen .</b>	<b>1 404 790</b>	<b>1 221 140</b>	<b>1 584 183</b>	<b>337 817</b>	<b>542 717</b>	<b>326 740</b>	<b>376 909</b>	<b>368 994</b>	<b>Impôts en tout</b>
<b>Zölle</b>									<b>Droits de douane</b>
Einfuhrzölle .....	476 499	500 467	482 118	123 750	131 365	115 038	111 965	120 005	Droits d'entrée
Treibstoffzölle.....	196 880	199 071	232 494	39 043	61 231	79 918	52 302	46 597	Droits sur les carburants
Tabakzölle .....	50 666	52 459	56 216	12 356	13 565	15 444	14 851	13 114	Droits sur le tabac
Zollzuschläge .....	16 046	18 166	11 766	3 615	3 863	2 337	1 951	3 877	Droits supplémentaires
<b>Zölle zusammen ....</b>	<b>740 091</b>	<b>770 163</b>	<b>782 594</b>	<b>178 764</b>	<b>210 024</b>	<b>212 737</b>	<b>181 069</b>	<b>183 593</b>	<b>Droits en tout</b>
<b>Übrige Abgaben<sup>3)</sup></b>	<b>51 806</b>	<b>51 505</b>	<b>61 680</b>	<b>8 820</b>	<b>10 067</b>	<b>11 900</b>	<b>30 893</b>	<b>10 503</b>	<b>Autres recettes<sup>3)</sup></b>
<b>Total .....</b>	<b>2 196 687</b>	<b>2 042 808</b>	<b>2 428 457</b>	<b>525 401</b>	<b>762 808</b>	<b>551 377</b>	<b>588 871</b>	<b>563 090</b>	<b>Total</b>
<b>Kantonsanteile - Parts des cantons</b>									
Wehrsteuer <sup>1)</sup> .....	136 393	63 291	156 299	.	.	.	.	.	Impôt pour la défense nationale <sup>1)</sup>
Wehropfer .....	19	2	0	.	.	.	.	.	Sacrifice pour la défense nationale
Kriegsgewinnsteuer.	0	323	—	.	.	.	.	.	Impôt sur les bénéfices de guerre
Militärpflichtersatz ..	9 783	10 253	11 138	.	.	.	.	.	Taxe militaire
Stempelabgaben ...	29 300	29 396	31 484	.	.	.	.	.	Droits de timbre
<p><sup>1)</sup> Einschließlich Sonderzuschlag zur Wehrsteuer und Restzahlungen Krisenabgabe. - Y compris surtaxe spéciale majorant l'impôt pour la défense nationale et arriérés de la contribution de crise.</p> <p><sup>2)</sup> Einschließlich Sicherung der Steueransprüche bei Versicherungen. - Y compris garantie des droits du fisc en matière d'assurance.</p> <p><sup>3)</sup> Preiszuschläge usw. - Suppléments de prix, etc.</p>									

**Fiskaleinnahmen des Bundes nach Hauptkategorien**  
**Recettes fiscales de la Confédération d'après le genre**

Roherträge in 1000 Franken - Rendements bruts en 1000 francs

Art der Einnahmen	1953	1954	1955	1956	1957	1958	Genre des recettes
<b>Grundzahlen - Chiffres absolus</b>							
Einkommens- und Vermögenssteuern	318 357	591 865	351 170	592 491	349 739	688 053	Impôts sur le revenu et la fortune
Vermögensverkehrssteuern .....	111 883	128 894	141 010	148 057	148 729	159 250	Impôts sur les transferts de propriété
Verbrauchs- und Aufwandsteuern ..	598 940	623 419	658 619	664 242	722 672	736 880	Impôts sur la consommation et la dépense
Zölle .....	513 853	566 899	645 062	740 091	770 163	782 594	Droits de douane
Übrige Abgaben .....	55 717	56 875	45 666	51 806	51 505	61 680	Autres recettes
<b>Total .....</b>	<b>1 598 750</b>	<b>1 967 952</b>	<b>1 841 527</b>	<b>2 196 687</b>	<b>2 042 808</b>	<b>2 428 457</b>	<b>Total</b>
<b>Prozentzahlen - Pour-cent</b>							
Einkommens- und Vermögenssteuern	19,9	30,1	19,1	27,0	17,1	28,3	Impôts sur le revenu et la fortune
Vermögensverkehrssteuern .....	7,0	6,5	7,6	6,7	7,3	6,6	Impôts sur les transferts de propriété
Verbrauchs- und Aufwandsteuern ..	37,5	31,7	35,8	30,2	35,4	30,3	Impôts sur la consommation et la dépense
Zölle .....	32,1	28,8	35,0	33,7	37,7	32,2	Droits de douane
Übrige Abgaben .....	3,5	2,9	2,5	2,4	2,5	2,6	Autres recettes
<b>Total .....</b>	<b>100</b>	<b>100</b>	<b>100</b>	<b>100</b>	<b>100</b>	<b>100</b>	<b>Total</b>

54

**Eidgenössische Stempelabgaben - Droits de timbre fédéraux**

In 1000 Franken - En 1000 francs

Gegenstand der Abgabe	1957	1958					1959	Objet du droit
	Quartal - Trimestre							
	IV	I	II	III	IV	I		
Emission von Wertpapieren							Emission de titres	
Obligationen .....	3 628	5 074	6 164	3 514	4 281	3 613	Obligations	
Aktien .....	5 656	3 176	4 739	2 764	4 784	4 264	Actions	
Übrige Wertschriften <sup>1)</sup> .....	288	1 046	363	837	2 070	1 833	Autres titres <sup>1)</sup>	
<b>Total .....</b>	<b>9 572</b>	<b>9 296</b>	<b>11 266</b>	<b>7 115</b>	<b>11 135</b>	<b>9 710</b>	<b>Total</b>	
Umsatz von Wertpapieren							Négociation de titres	
Inländische Wertpapiere .....	340	383	486	417	548	499	Titres suisses	
Ausländische Wertpapiere .....	1 891	1 667	1 704	2 267	3 128	3 308	Titres étrangers	
<b>Total .....</b>	<b>2 231</b>	<b>2 050</b>	<b>2 190</b>	<b>2 684</b>	<b>3 676</b>	<b>3 807</b>	<b>Total</b>	
Coupons von Obligationen .....	9 303	6 517	9 993	7 297	9 819	6 291	Coupons des Obligations	
Aktien .....	6 251	7 921	19 674	7 691	6 527	5 926	Actions	
Übrigen Wertschriften <sup>1)</sup> .....	1 181	2 335	1 617	1 052	1 886	2 827	Autres titres <sup>1)</sup>	
<b>Total .....</b>	<b>16 735</b>	<b>16 773</b>	<b>31 284</b>	<b>16 040</b>	<b>18 232</b>	<b>15 044</b>	<b>Total</b>	
Wechsel .....	838	921	927	897	875	947	Effets de change	
Prämienquittungen ..	4 582	4 670	5 821	4 644	4 824	4 540	Quittances de primes	
Frachtkunden .....	938	928	1 097	926	921	908	Documents de transport	
Bußen usw. ....	9	10	19	10	19	15	Amendes etc.	
<b>Rohertrag .....</b>	<b>34 905</b>	<b>34 648</b>	<b>52 604</b>	<b>32 316</b>	<b>39 682</b>	<b>34 971</b>	<b>Rendement brut</b>	

55

<sup>1)</sup> GmbH- und Genossenschaftsanteile, Kommandit-Beteiligungen, Mitigentums- und Trustzertifikate, ausländische Wertpapiere.  
 Parts sociales (s.à.r.l., sociétés coopératives), participations en commandite, certificats de copropriété et de trust, titres étrangers.

51

## Erträge der Verrechnungssteuer – Rendements de l'impôt anticipé

In 1000 Franken – En 1000 francs

56

Verrechnungssteuer	1957	1958					1959	Impôt anticipé
	Quartal – Trimestre							
	IV	I	II	III	IV	I		
Eingänge.....	81 381	154 462	161 826	82 625	91 399	188 403	Rentrées	
Rückerstattungen...	66 891	89 697	123 661	86 342	44 784	78 822	Remboursements	
Verrechnungssteuer Rohertrag.....	14 490	64 765	38 165	– 3 717	46 615	109 581	Rendement brut de l'impôt anticipé	
Sicherungssteuer <sup>1)</sup> Rohertrag.....	107	155	147	126	147	137	Rendement brut de l'impôt de garantie <sup>1)</sup>	
Total.....	14 597	64 920	38 312	– 3 591	46 762	109 718	Total	

<sup>1)</sup> Steuer gemäß Bundesratsbeschluß vom 13. Februar 1945 über die Sicherung der Steueransprüche bei Versicherungen.  
Impôt institué par l'arrêté du Conseil fédéral du 13 février 1945 tendant à garantir les droits du fisc en matière d'assurance.

## Rechnungsabschlüsse des Bundes – Clôture des comptes de la Confédération

In Millionen Franken – En millions de francs

57

Jahr Année	Finanzrechnung Compte financier		Vermögensveränderungen – Variations de la fortune				– = Rein- aufwand + = Rein- ertrag – = Déficit + = Boni	Fehlbetrag Découvert
	Ausgaben Dépenses	Einnahmen Recettes	Aufwand – Charges		Ertrag – Revenus			
			Ausgaben- Überschuß Excédent des dépenses	Anderer Aufwand Autres charges	Einnahmen- Überschuß Excédent des recettes	Anderer Ertrag Autres revenus		
1939	964,0	621,5	342,5	94,2	–	34,3	– 402,4	1 931,4
1949	1 581,4	1 639,7	–	274,7	58,3	218,6	+ 2,2	7 980,3
1950	1 637,0	1 973,7	–	368,5	336,7	203,1	+ 171,3	7 809,0
1951	1 786,5	1 757,3	29,2	207,1	–	245,9	+ 9,6	7 799,4
1952	2 161,5	1 949,9	211,6	440,1	–	470,4	– 181,3	7 980,7
1953	1 884,0	1 974,8	–	551,4	90,8	416,2	– 44,4	8 025,1
1954	1 959,2	2 320,2	–	437,7	361,0	306,5	+ 229,8	7 795,3
1955	1 948,7	2 245,3	–	308,8	296,6	227,1	+ 214,9	7 580,4
1956	1 963,6	2 610,6	–	467,4	647,0	243,5	+ 423,1	7 157,3
1957	2 238,2	2 440,3	–	384,7	202,1	364,4	+ 181,8	6 975,5
1958	2 643,2	2 826,2	–	463,5	183,0	575,8	+ 295,3	6 680,2
1959 <sup>1)</sup>	2 387,7	2 393,8	–	355,0	6,1	349,7	+ 0,8	6 679,4

<sup>1)</sup> Voranschlag. – Budget.

## Öffentliche Schulden des Bundes – Dettes publiques de la Confédération

In Millionen Franken – En millions de francs

58

Jahr Année	Feste Schulden – Dettes consolidées					Schwebende Schulden Dettes flottantes	Total
	Obligationen Obligations	Schuldbuch- forderungen Créances ins- crites au livre de la dette	Buchschulden Dettes en compte	Reskriptionen Rescriptions	Total		
1939	2 173,6	–	–	339,0	2 512,6	76,8	2 589,4
1949	4 736,2	1 736,3	95,0	1 166,8	7 734,3	29,2	7 763,5
1950	4 455,3	1 675,2	330,0	1 286,1	7 746,6	30,4	7 777,0
1951	4 414,9	1 771,7	483,0	1 111,3	7 780,9	25,4	7 806,3
1952	4 325,2	1 735,9	633,0	1 008,9	7 703,0	24,4	7 727,4
1953	4 198,7	1 817,7	633,0	1 092,2	7 741,6	17,0	7 758,6
1954	4 094,1	1 795,2	775,9	1 090,5	7 755,7	17,0	7 772,7
1955	4 055,3	1 839,5	750,3	940,6	7 585,7	16,3	7 602,0
1956	4 053,2	1 821,7	750,3	834,3	7 459,5	12,7	7 472,2
1957	3 910,2	1 787,4	450,3	705,1	6 853,0	11,0	6 864,0
1958	3 446,7	1 639,0	442,3	831,3	6 359,3	12,4	6 371,7

**Betriebsergebnisse der Schweizerischen Bundesbahnen**  
**Résultats d'exploitation des chemins de fer fédéraux**

In Millionen Franken - En millions de francs

Monat Mois	Verkehrseinnahmen Recettes de transport		Betriebsertrag Produits d'exploitation		Betriebsaufwand Charges d'exploitation		Betriebsüberschuß Excédent d'exploitation	
	1958	1959 <sup>1)</sup>	1958	1959 <sup>1)</sup>	1958	1959 <sup>1)</sup>	1958	1959 <sup>1)</sup>
Jan. - Jan.	59,0	57,2	65,5	63,6	57,6	60,1	7,9	3,5
Feb. - Fév.	57,1	57,1	63,4	63,6	57,2	59,7	6,2	3,9
März - Mars	65,1		71,7		58,2		13,5	
Apr. - Avr.	69,0		75,6		58,2		17,4	
Mai - Mai	71,7		78,6		58,3		20,3	
Juni - Juin	71,0		77,7		58,4		19,3	
Juli - Juil.	83,4		90,4		58,7		31,7	
Aug. - Août	78,3		85,2		58,7		26,5	
Sep. - Sep.	77,2		84,2		58,4		25,8	
Okt. - Oct.	72,0		78,5		58,5		20,0	
Nov. - Nov.	60,3		66,7		58,2		8,5	
Dez. - Déc.	66,7		73,7		58,4		15,3	
<b>Total</b>	<b>830,8</b>		<b>911,2</b>		<b>698,8</b>		<b>212,4</b>	
Jan. u. Feb. Jan. à Fév.	116,1	114,3	128,9	127,2	114,8	119,8	14,1	7,4

59

1) Approximative Zahlen. - Chiffres approximatifs.

**Finanzen und Steuern der Kantone - Finances et impôts des Cantons**

In 1000 Franken - En 1000 francs

Kantone Cantons	Rechnungsabschlüsse Résultats des comptes d'Etat			Reinvermögen - Fortune nette (Inbegr. Fonds - y compris les fonds)			Wirkliche Ausgaben Im ganzen Dépenses effectives totales	Feste Schulden Dettes consolidées 2)	Einkommens- und Vermögenssteuern Roherträge Impôts sur le revenu et la fortune Rendements bruts			
	Verwaltungsrechnungen (Übersch.) Comptes d'administration (Excéd.)			Jahresende Fin d'année	Veränderung Modification				1957	1957	1957	1958 <sup>3)</sup>
	1957	1958	1959 <sup>1)</sup>	1957	1956/57	1946/57			1957	1957	1957	1958 <sup>3)</sup>
Zürich .....	12 633	8 286	1 767	230 875	4 457	- 4 128	363 248	195 870	175 589	177 153		
Bern <sup>4)</sup> .....	- 17 744	- 14 386	- 25 263	145 164	35 753	88 538	339 327	269 096	150 656	157 210		
Luzern .....	- 1 686	- 1 853	- 2 580	- 8 468	- 252	8 189	80 205	88 895	27 580	27 388		
Uri .....	278	166	- 510	1 042	965	2 463	10 793	15 402	2 504	2 996		
Schwyz ....	- 523	.	- 3 840	4 080	- 625	3 795	18 764	20 254	4 293	.		
Obwalden ...	1	- 216	- 428	1 919	93	993	6 578	8 962	965	932		
Nidwalden ...	349	- 89	349	430	463	567	5 553	5 000	1 233	1 220		
Glarus .....	- 32	9	- 425	4 235	- 1 353	- 157	20 958	-	7 099	7 702		
Zug .....	- 2 881	- 1 686	- 1 577	- 10 815	- 2 883	- 10 402	19 000	25 670	4 383	5 121		
Fribourg .....	- 1 425	- 1 487	- 1 620	- 54 739	- 7 971	- 30 566	62 464	199 905	13 515	15 576		
Solothurn ...	-	- 2 357	- 1 076	31 816	- 3 699	20 399	72 409	50 650	30 366	31 555		
Baselstadt ...	4 155	.	- 7 330	22 017	8 766	120 574	213 945	315 000	135 446	.		
Baselland ...	407	221	- 1 181	27 515	- 1 690	8 423	62 880	48 000	30 858	35 062		
Schaffhausen	- 392	.	- 41	18 878	119	3 373	28 912	22 000	12 111	.		
Appenzell AR	32	- 74	- 381	4 634	83	1 713	12 857	8 000	2 814	3 066		
Appenzell IR	- 67	- 188	- 128	148	- 150	- 354	3 808	3 353	989	1 163		
St. Gallen ....	- 2 890	- 1 679	- 1 950	48 486	- 6 159	1 849	112 015	71 000	39 771	43 701		
Graubünden .	2 512	243	- 5 068	- 11 577	2 614	13 326	72 099	77 457	19 667	21 043		
Aargau .....	203	314	- 1 381	48 692	- 7 213	- 4 481	123 774	18 000	44 957	49 467		
Thurgau .....	- 1 513	.	- 1 700	27 725	- 2 659	- 199	54 810	33 500	16 454	.		
Ticino <sup>4)</sup> .....	- 3 217	.	- 989	- 65 470	- 2 207	- 12 455	92 907	132 320	30 444	.		
Vaud .....	- 17 449	- 17 984	- 7 421	- 617	- 18 077	- 27 415	217 406	241 428	72 001	72 994		
Valais <sup>4)</sup> .....	- 3 363	- 3 192	- 6 992	- 9 256	- 686	8 289	78 174	69 650	18 574	19 412		
Neuchâtel <sup>4)</sup> ..	3 532	4 607	- 479	14 424	- 3 056	54 953	64 219	94 235	30 933	33 611		
Genève <sup>4)</sup> .....	3 093	4 214	- 1 270	- 36 840	5 582	140 438	158 086	301 172	79 590	92 129		
<b>Total .....</b>	<b>- 25 987</b>	<b>.</b>	<b>- 71 514</b>	<b>434 298</b>	<b>215</b>	<b>387 725</b>	<b>2 295 191</b>	<b>2 314 819</b>	<b>952 792</b>	<b>.</b>		

60

1) Voranschläge. - Budgets. 2) Jahresende. - Fin d'année. 3) Provisorische Ergebnisse. - Résultats provisoires.  
4) Rechnungsabschlüsse ohne Schuldentilgung. - Résultats des comptes d'Etat sans les amortissements financiers.

## Finanzlage der Gemeinden - Finances communales

In 1000 Franken - En 1000 francs

61

Gemeinden Communes  1)	Rechnungsabschlüsse Résultats des comptes communaux				Reinvermögen - Fortune nette (Inbegr. Fonds - y compris les fonds)			Feste Schulden	Einkommens- und Vermögens- steuern								
	Verwaltungsrechnungen (Überschüsse) Comptes d'administration (Excédents)				Jahresende Fin d'année	Veränderung Modification		Dettes consolidées	Impôts sur le revenu et la fortune								
	1955	1956	1957	1959 <sup>2)</sup>	1957	1956/57	1946/1957	1957	1956	1957							
Aarau .....	1 035 <sup>4)</sup>	1 169 <sup>4)</sup>	555 <sup>4)</sup>	-	-	6 224	-	2 006	-	13 936	17 667	3 963	3 702				
Altdorf .....	6	1	1	.	.	251	-	264	-	25	1 080	899	809				
Appenzell ...	-	34	48	65	.	351	-	94	-	130	5	422	375				
Baden <sup>4)</sup> .....	511	991	951	875	.	9 339	-	309	-	4 212	3 363	3 746	3 923				
Bellinzona <sup>4)</sup> .	410	-	270	120	.	4 788	-	107	-	3 677	22 853	1 586	1 578				
Bern .....	615	377	135	-	2 527	38 519	-	2 245	-	46 929	222 515	43 027	45 583				
Biel .....	3 450	38	-	241	-	1 696	-	15 915	-	5 612	-	1 113	44 208	18 311	19 871		
Burgdorf .....	32	21	-	30	-	322	-	1 524	-	851	-	315	6 075	2 956	3 360		
Chaux-de-Fonds, La .	3 421	3 451	3 581	-	826	17 021	-	364	-	14 370	53 067	12 415	13 033				
Chur .....	7	9	5	-	541	3 186	-	358	-	1 824	34 350	3 814	4 211				
Frauenfeld <sup>4)</sup> .	1	87	245	.	.	1 949	-	438	-	121	4 156	2 571	2 811				
Fribourg <sup>4)</sup> ...	599	668	682	.	.	2 794	-	2 096	-	6 137	19 509	5 215	5 984				
Genève <sup>4)</sup> .....	190	-	84	225	-	460	-	75 930	-	2 496	15 354	240 892	26 497	29 406			
Glarus .....	67	6	33	-	34	1 521	-	302	-	611	670	758	774				
Grenchen ...	54	-	63	46	-	67	-	15 223	-	2 679	12 516	8 090	7 044	9 238			
Herisau .....	72	-	34	131	.	.	-	3 684	-	544	2 341	-	2 550	2 659			
Köniz .....	7	-	118	1	.	.	-	916	-	465	-	192	24 168	4 491	5 281		
Lausanne.....	-	596	-	3 724	-	850	-	3 343	-	132 646	-	6 240	-	72 762	325 766	23 680	29 220
Liestal.....	5	1	3	-	314	734	-	42	-	827	3 383	1 632	1 766				
Locle, Le <sup>4)</sup> ..	725	946	570	535	.	12 316	-	388	-	8 401	14 899	4 081	5 085				
Lugano <sup>4)</sup> .....	-	289	-	1 385	-	194	-	1 957	-	1 172	2 347	35 232	4 666	4 544			
Luzern .....	123	69	116	-	240	3 539	-	1 798	-	27 193	50 946	13 461	14 925				
Montreux-Châtelard..	127	157	214	179	-	3 706	-	832	-	4 472	8 271	1 938	2 056				
Neuchâtel <sup>4)</sup> ..	1 647	1 091	1 265	.	.	3 152	-	1 099	-	131	74 123	8 002	8 946				
Olten.....	8	1	4	-	76	3 112	-	657	-	31	12 407	4 921	5 158				
Rorschach...	142	244	247	.	.	4 011	-	165	-	2 573	2 055	1 491	1 666				
St. Gallen....	792	1 400	-	128	.	.	-	6 409	-	3 398	8 019	75 308	16 590	17 033			
Sarnen .....	-	6	216	65	.	.	-	1 400	-	166	-	1 242	2 159	733	588		
Schaffhausen	65	-	131	30	.	.	-	9 338	-	1 923	-	9 492	19 100	7 295	8 214		
Schwyz <sup>4)</sup> .....	158	298	145	.	.	1 153	-	90	-	315	2 246	1 087	1 238				
Sion <sup>4)</sup> .....	-	288	-	851	-	1 784	-	625	-	846	106	12 429	2 827	3 083			
Solothurn ...	15	24	17	.	.	9 426	-	868	-	5 053	13 692	6 028	6 614				
Stans .....	48	-	8	-	79	264	-	86	-	207	840	511	519				
Thun .....	760	79	-	201	-	1 055	-	6 161	-	235	-	4 653	48 003	5 470	6 142		
Uster.....	-	99	-	740	-	117	-	4 875	-	3 361	1 444	4 919	3 343	3 620			
Vevey.....	4	8	9	.	.	2 015	-	81	-	4 205	15 772	3 237	3 208				
Winterthur ..	37	87	170	-	197	43 529	-	529	-	10 666	24 361	21 915	23 000				
Yverdon .....	17	-	141	-	7	463	-	3 981	-	2 925	-	4 571	27 987	1 896	2 217		
Zug .....	-	187	-	119	-	187	-	13	-	3 852	-	1 806	-	3 897	8 500	2 644	2 841
Zürich.....	2 432	770	1 760	-	595	229 751	-	5 106	-	59 316	493 510	141 613	153 180				
<b>Total .....</b>	<b>16 083</b>	<b>4 589</b>	<b>7 867</b>	<b>.</b>	<b>.</b>	<b>341 167</b>	<b>-</b>	<b>15 717</b>	<b>-</b>	<b>26 550</b>	<b>1 978 576</b>	<b>419 326</b>	<b>457 461</b>				

1) 24 Kantonshauptorte (ohne Basel, s. Kantone) und verschiedene Gemeinden mit mehr als 10 000 Einwohnern.

24 Chefs-lieux de cantons (sans Bâle, v. cantons) et diverses communes au-dessus de 10 000 habitants.

2) Voranschläge. - Budgets.

3) Jahresende. - Fin d'année.

4) Rechnungsabschlüsse ohne Schuldentilgung. - Résultats des comptes communaux sans les amortissements financiers.

## AUSSENHANDEL - COMMERCE EXTÉRIEUR

### Jahresergebnisse des Außenhandels - Résultats annuels du commerce extérieur

In Millionen Franken - En millions de francs

Jahr Année	Einfuhr - Importation				Ausfuhr - Exportation				Handels- bilanz Balance commer- ciale
	Lebens- mittel Denrées alimentaires	Rohstoffe Matières premières	Fabrikate Produits fabriqués	Total	Lebens- mittel Denrées alimentaires	Rohstoffe Matières premières	Fabrikate Produits fabriqués	Total	
	1939	509,4	709,4	670,6	1 889,4	73,8	73,3	1 150,5	
1949	1 206,8	1 279,2	1 305,0	3 791,0	151,7	108,5	3 196,5	3 456,7	- 334,3
1950	1 377,3	1 604,4	1 554,2	4 535,9	143,9	161,8	3 605,2	3 910,9	- 625,0
1951	1 353,6	2 330,5	2 231,4	5 915,5	189,0	194,1	4 307,8	4 690,9	- 1 224,6
1952	1 198,7	2 044,1	1 962,9	5 205,7	232,2	208,3	4 308,4	4 748,9	- 456,8
1953	1 258,3	1 680,8	2 131,6	5 070,7	256,6	233,8	4 674,2	5 164,6	93,9
1954	1 277,9	1 923,8	2 389,9	5 591,6	270,7	226,3	4 774,5	5 271,5	- 320,1
1955	1 360,1	2 215,8	2 825,3	6 401,2	264,6	243,1	5 114,5	5 622,2	- 779,0
1956	1 568,1	2 697,7	3 331,2	7 597,0	318,6	245,1	5 639,8	6 203,5	- 1 393,5
1957	1 705,0	2 941,4	3 800,7	8 447,1	343,8	255,2	6 114,9	6 713,9	- 1 733,2
1958	1 564,5	2 204,1	3 566,6	7 335,2	362,3	257,8	6 028,7	6 648,8	- 686,4

62

### Monatsergebnisse des Außenhandels - Résultats mensuels du commerce extérieur

In Millionen Franken - En millions de francs

Monat Mois	Einfuhr - Importation			Ausfuhr - Exportation			Handelsbilanz Balance commerciale		
	1957	1958	1959	1957	1958	1959	1957	1958	1959
	Jan. - Jan.	740,4	614,7	588,6	488,1	488,4	487,7	- 252,3	- 126,3
Feb. - Fév.	709,7	578,6	564,9	547,8	514,4	551,5	- 161,9	- 64,2	- 13,4
März - Mars	741,7	641,2	629,7	583,9	593,5	566,4	- 157,8	- 47,7	- 63,3
Apr. - Avr.	727,2	630,6		527,8	514,6		- 199,4	- 116,0	
Mai - Mai	746,4	612,4		574,5	532,7		- 171,9	- 79,7	
Juni - Juin	687,9	612,3		538,6	526,6		- 149,3	- 85,7	
Juli - Juil.	753,4	620,8		577,8	578,0		- 175,6	- 42,8	
Aug. - Août	656,4	563,4		505,9	490,8		- 150,5	- 72,6	
Sep. - Sep.	654,6	595,6		558,6	573,4		- 96,0	- 22,2	
Okt. - Oct.	712,6	631,8		607,1	640,8		- 105,5	9,0	
Nov. - Nov.	666,1	596,5		602,0	587,9		- 64,1	- 8,6	
Dez. - Déc.	652,6	637,5		601,9	607,6		- 50,7	- 29,9	
Total <sup>1)</sup>	8 447,1	7 335,2		6 713,9	6 648,8		- 1 733,2	- 686,4	
Jan. bis März	2 191,8	1 834,5	1 783,2	1 619,8	1 596,3	1 605,6	- 572,0	- 238,2	- 177,6

63

<sup>1)</sup> Das Jahresergebnis stimmt mit der Summe der Monatsergebnisse nicht genau überein.  
Le total annuel ne correspond pas exactement à la somme des résultats mensuels.

### Außenhandelsmengen - Quantités du commerce extérieur

Jahresergebnisse - Résultats annuels

Monatsergebnisse - Résultats mensuels

Jahr Année	Einfuhr Importation	Ausfuhr Exportation
	1000 t	
1939	8 772	548
1949	7 187	517
1950	8 622	602
1951	10 263	647
1952	9 254	634
1953	8 835	706
1954	10 283	818
1955	11 321	854
1956	13 169	905
1957	13 446	916
1958	11 936	964

Mit Einschluß der in Doppelzentner umgerechneten Hektoliter und Stückzahl. - Y compris les hectolitres et le nombre de pièces convertis en quintaux.

64

Monat Mois	Einfuhr - Importation		Ausfuhr - Exportation	
	1958	1959	1958	1959
	1000 t			
Jan. - Jan.	813	830	60	62
Feb. - Fév.	764	774	66	86
März - Mars	883	888	74	87
Apr. - Avr.	911		68	
Mai - Mai	1 037		77	
Juni - Juin	1 117		71	
Juli - Juil.	1 181		78	
Aug. - Août	1 140		76	
Sep. - Sep.	1 072		84	
Okt. - Oct.	1 013		112	
Nov. - Nov.	899		105	
Dez. - Déc.	952		87	
Total	11 782		958	
Jahr - Année <sup>1)</sup>	11 936		964	
Jan. bis März	2 460	2 492	200	235

<sup>1)</sup> Vgl. Anmerkung Tab. 64. - Voir note tabl. 64.

65

Einfuhr wichtiger Waren - Importation de produits importants

66

Waren	Menge - Quantité In Tonnen - par tonnes				Wert - Valeur In 1000 Franken - en 1000 francs				Produits
	März Mars		Jan. bis März Jan. à Mars		März Mars		Jan. bis März Jan. à Mars		
	1958	1959	1958	1959	1958	1959	1958	1959	
<b>Textilrohstoffe</b>									<b>Matières premières pour l'industrie textile</b>
Rohbaumwolle .....	2 712	2 159	12 163	7 041	10 237	6 504	46 554	22 035	Coton brut
Zellulose f. Kunstseide	648	579	4 648	4 317	534	453	3 806	3 363	Cellulose p. sole artific.
Rohseide .....	22	32	97	137	895	1 142	4 037	4 712	Soie écru
Rohwolle .....	633	587	1 958	1 619	5 167	3 993	16 615	10 761	Laine brute
Kammzug .....	256	450	1 322	1 269	3 063	4 415	17 367	12 146	Trait (laine peignée)
<b>Metallrohstoffe</b>									<b>Matières prem. p. l'industrie métallurgique</b>
Roheisen und Rohstahl	3 817	6 933	12 474	22 155	1 545	2 029	5 055	6 419	Fer et aciers bruts
Baueisen .....	15 726	18 608	47 140	48 924	9 981	9 246	31 375	24 998	Fer pour la construction
Rohkupfer .....	3 722	3 018	10 164	7 928	8 083	8 611	23 145	22 419	Cuivre brut
Rohblei .....	886	1 738	3 241	4 694	840	1 567	3 135	4 298	Plomb brut
Rohzink .....	1 484	777	3 917	2 588	1 232	700	3 304	2 403	Zinc brut
Rohaluminium .....	927	600	1 436	3 395	2 166	1 372	3 429	7 391	Aluminium brut
Tonerde für Aluminium	5 415	4 884	15 448	13 536	1 436	1 278	4 274	3 659	Alumine calcinée p. la fabric. de l'aluminium
<b>Andere industrielle Rohstoffe</b>									<b>Matières premières p. d'autres industries</b>
Rohe Häute und Felle	911	575	2 260	1 860	1 972	1 505	4 925	4 324	Cuir et peaux bruts
Boden- und Oberleder	103	114	318	293	1 828	2 174	5 972	5 641	Cuir p. semelles et cuir p. tiges de chaussures
Bau- und Nutzholz ....	26 952	23 776	62 035	54 171	6 660	6 030	17 328	15 701	Bois de construction, bois d'œuvre
Faserstoffe zur Papierfabrikation .....	1 820	3 022	6 627	9 439	1 163	1 872	4 346	5 978	Matières fibreuses pour le papier
Rohtabak .....	994	998	2 904	3 027	6 721	6 607	19 517	20 322	Tabac brut
Braustoffe .....	8 843	6 981	27 133	21 377	4 792	3 803	15 123	12 119	Matières à brasser
Kakaobohnen .....	1 469	2 195	4 377	4 501	5 740	8 561	16 301	17 584	Fèves de cacao
Ölfrüchte .....	12 664	10 368	43 899	29 675	10 083	7 572	35 425	21 115	Fruits oléagineux
Chemische Rohstoffe	4 603	6 815	10 226	13 998	2 734	3 956	6 217	9 940	Matières chimiq. brutes
Düngstoffe .....	29 529	27 268	69 797	75 772	3 627	3 476	8 286	9 085	Engrais
<b>Betriebsstoffe</b>									<b>Carburants</b>
Kohlen .....	163 814	137 546	498 249	445 253	16 601	12 758	51 637	42 273	Charbons
Heiz- und Gasöl .....	143 942	99 396	438 061	449 310	21 378	13 208	67 215	62 230	Huile de chauff. et à gaz
Benzin .....	48 802	63 041	130 386	152 992	9 681	11 712	26 526	28 807	Benzine
Mineralschmieröl .....	3 509	3 935	9 771	10 209	2 044	2 335	6 184	6 280	Huiles min. p. graissage
<b>Halbfabrikate und Fabrikate</b>									<b>Produits finis et semi-ouvrés</b>
Baumwollgewebe .....	377	205	1 202	801	5 555	3 247	17 838	12 040	Tissus de coton
Woll- und Kleiderstoffe .....	153	146	489	417	3 987	3 462	13 886	10 403	Etoffes de laine et pour l'habillement
Kautschukwaren .....	1 147	1 254	3 040	3 417	8 616	8 821	22 999	25 197	Articles en caoutchouc
Eisenblech .....	16 811	27 135	49 741	63 143	14 479	18 354	43 834	45 281	Tôle de fer
Eisenröhren .....	4 594	5 185	13 537	12 835	5 016	5 219	14 978	13 253	Tuyaux en fer
Automobile .....	8 859	9 175	23 827	25 857	61 422	56 992	160 282	116 072	Machines
Automobile <sup>1)</sup> .....	8 130	7 777	21 428	23 155	44 020	47 749	113 660	142 961	Automobiles <sup>1)</sup>
Instrum. u. Apparate ..	923	804	2 314	2 413	25 855	30 303	68 191	79 305	Instruments et appareils
<b>Lebens-, Genuß- und Futtermittel</b>									<b>Comestibles et boissons, fourrages</b>
Weizen .....	20 442	16 867	41 271	47 825	7 212	4 607	13 679	13 735	Froment
Hafer .....	9 285	8 111	34 708	23 648	2 234	2 293	8 766	6 990	Avoine
Futtergerste .....	20 522	21 046	45 884	48 819	5 390	6 149	12 247	14 540	Orge destiné au fourrage
Mais .....	10 369	5 911	32 584	13 409	2 982	1 745	9 449	3 877	Mais
Mehl aus Getreide .....	11	36	59	112	13	31	80	82	Farine de céréales
Früchte und Gemüse ..	36 980	29 478	94 101	76 970	31 522	22 890	79 535	60 295	Fruits et légumes
Rohkaffee .....	2 574	2 744	7 853	7 531	12 819	10 846	39 067	31 956	Café brut
Kristallzucker .....	12 778	14 977	37 531	33 203	6 821	6 934	19 938	15 530	Sucre cristallisé
Speiseöl .....	1 766	1 303	4 321	3 404	2 829	1 880	7 034	5 116	Huile comestible
Fleisch .....	791	898	2 294	2 912	2 737	3 417	7 589	10 379	Viande
Eier .....	2 556	2 445	5 010	5 561	5 404	4 951	11 916	11 651	Oeufs
Butter .....	19	576	121	1 419	133	2 241	636	5 593	Beurre
Faßwein <sup>2)</sup> .....	18 089	10 718	44 775	28 672	13 838	8 516	33 887	22 636	Vin en fûts <sup>2)</sup>
Schlachtvieh <sup>1)</sup> .....	1 033	1 114	3 411	4 582	894	945	2 948	4 226	Bétail de boucherie <sup>1)</sup>

<sup>1)</sup> Menge in Stück. - Quantité en pièces.

<sup>2)</sup> Menge in 10 hl. - Quantité en 10 hl.

Die ausgewiesenen Mengen- und Wertergebnisse umfassen auch die Einfuhr ab Lager sowie die früher provisorisch abgefertigten und im betr. Zeitraum definitiv verzollten Waren. - Les quantités et les valeurs exprimées comprennent également les marchandises provenant des ports francs ainsi que les marchandises provisoirement dédouanées qui l'ont été définitivement pendant la période envisagée.



**Ausfuhr wichtiger Waren - Exportation de produits importants**

Industriezweige	Ausfuhrmengenindex <sup>1)</sup> Indices d'exportation 1949 = 100			Wert - Valeur In 1000 Franken - en 1000 francs				Branches d'Industrie
	Durchschnitt Moyenne	März Mars		März Mars		Jan. bis März Jan. à Mars		
		1958	1958	1959	1958	1959	1958	
<b>Textilindustrie</b>								<b>Industrie textile</b>
Baumwollgarne .....	100	108	107	5 559	4 265	15 773	15 033	Fils de coton
Baumwollgewebe .....	176	258	233	20 367	17 356	55 136	48 340	Tissus de coton
Stickereien .....	190	234	177	13 373	9 158	35 067	26 954	Broderies
Schappe .....	99	109	85	851	468	2 488	1 397	Schappe
Kunstfasergarne .....	277	296	332	9 691	10 285	26 287	27 638	Fils de fibres textiles artif.
Seiden- und Kunstseidenstoffe ...	98	117	139	9 905	10 521	27 506	29 628	Etoffes de soie naturelle et artificielle
Seiden- und Kunstseidenbänder ..	103	112	95	1 067	993	2 985	3 041	Rubans de soie naturelle et artificielle
Wollgarne .....	183	146	221	2 197	2 531	6 279	6 777	Fils de laine
Wollgewebe .....	213	232	244	3 552	3 163	10 657	9 384	Tissus de laine
Wirk- und Strickwaren .	110	124	95	4 874	3 914	11 808	10 640	Bonneterie et articles en tricot
Konfektion.....	254	360	314	8 632	7 405	19 588	18 371	Confection
<b>Hutgeflechtindustrie .</b>	93	115	130	2 509	2 681	9 207	8 814	<b>Industrie des tresses pour chapeaux</b>
<b>Schuhindustrie</b>								<b>Industrie d. chaussures</b>
in 1000 Paar .....				151	172	433	511	en 1000 paires
in 1000 Franken .....	170	246	236	4 939	4 179	12 705	12 425	en 1000 francs
<b>Metallindustrie</b>								<b>Industrie métallurg.</b>
Aluminium .....	179	185	227	8 866	11 140	22 240	29 197	Aluminium
Maschinen .....	193	214	189	144 250	131 225	385 102	378 790	Machines
Uhren in 1000 Stück ....				3 123	2 775	7 880	7 319	Montres en 1000 pièces
in 1000 Franken ..	150	159	143	100 504	79 275	247 915	212 026	en 1000 francs
Instrumente u. Apparate	218	232	194	43 436	38 458	117 335	116 912	Instruments et appareils
Röhrenverbindungs- stücke aus Eisen ....	91	74	73	793	667	2 810	1 869	Pièces de raccord en fer
Präzisionswerkzeuge ...	136	138	136	1 484	1 599	4 319	4 479	Outils de précision
Kugel- und Rollenlager aus Stahl.....	214	203	157	1 566	1 231	3 563	3 465	Roulements à billes et à galets en acier
Kupfer- und Messingwaren .....	169	174	175	1 705	1 749	4 234	4 770	Ouvrages en cuivre et en laiton
Autobestandteile, Chassis für Lastwagen	188	198	272	2 046	2 648	5 520	7 400	Pièces dét. p. automob., châssis pour camions
Magnete, Dynamos, Anlasser, elektrische Fahrradbeleuchtungen	88	105	102	466	610	1 352	1 648	Magnétos, dynamos, dé- marreurs, éclairages électriques p. cycles
<b>Chemische und phar- mazeutische Industrie</b>								<b>Industrie chimico- pharmaceutique</b>
Pharmazeutika .....	306	352	329	47 566	52 940	139 945	144 378	Produits pharmaceutiq.
Parfümerien .....	261	262	281	3 896	3 970	11 830	11 778	Parfumeries
Chemikalien für gewerb- lichen Gebrauch .....	334	374	345	17 352	18 360	45 283	52 884	Produits chimiques pour usages industriels
Anilinfarben .....	168	151	190	19 687	25 327	58 788	70 511	Couleurs d'aniline
<b>Nahrungs- und Genußmittel</b>								<b>Denrées alimentaires et tabacs</b>
Schokolade .....	669	595	572	3 515	3 535	9 721	10 239	Chocolat
Milchkonserven und Kindermehl .....	337	385	447	3 194	3 502	9 505	9 282	Conserves de lait et farines alim. p. enfant
Käse .....	221	197	210	10 513	10 059	28 969	30 557	Fromage
Suppen-u. Bouillonprod.	1 848	1 670	1 590	4 677	4 280	18 343	12 166	Prod. p. soupes et bouill.
Tabakfabrikate .....	130	141	138	3 920	3 801	10 378	10 414	Tabacs manufacturés
<b>Exporte anderer wich- tiger Wirtsch'zweige</b>								<b>Exportations d'autres branches économ.</b>
Nutz- und Zuchtvieh ...	365	231	292	651	772	736	1 032	Bétail de ferme et d'élev.
Rohstoffe zur Papierfabrikation. ....	290	288	330	1 728	1 387	4 284	3 732	Matières premières pour la fabrication du papier
Unbedruckte Papiere, Kartons und Pappen .	387	363	483	1 416	1 686	3 610	4 586	Papiers et cartons non imprimés
Bücher, Zeitschriften, Zeitungen .....	234	253	221	4 317	3 445	10 894	10 808	Livres, revues et journaux
Quincaillerie und Merceriewaren .....	502	498	485	1 832	1 667	4 939	5 395	Quincaillerie et merceries

<sup>1)</sup> Wertgewogener Mengenindex: Mit den handelsstatistischen Mittelwerten des Jahres 1949 zollpositionsweise gewogener Index der Ein- und Ausfuhrmengen. - Indice des quantités importées et exportées, pondéré par rubrique du tarif douanier avec les valeurs moyennes de 1949 de la statistique du commerce extérieur.

## Einfuhr und Ausfuhr der Schweiz nach Ländern

In 1000 Franken

68

Länder	Einfuhr - Importation						Ausfuhr	
	1957	1958	März - März		Jan. bis März - Jan. à März		1957	1958
			1958	1959	1958	1959		
	1	2	3	4	5	6	7	8
Westdeutschland .....	2 193 338	1 954 168	173 501	177 164	475 071	502 101	960 539	1 080 299
Ostdeutschland .....	22 261	18 856	1 472	1 567	4 434	4 260	21 727	23 302
Oesterreich .....	208 015	152 815	12 245	12 548	35 468	35 367	210 116	201 880
Frankreich .....	886 293	756 658	63 916	65 903	197 467	188 992	517 814	494 059
Saargebiet .....	91 160	51 155	4 214	5 121	13 542	12 873	8 452	6 813
Italien .....	936 184	870 310	80 821	77 176	228 833	214 204	540 514	520 047
Belgien, Luxemburg .....	357 339	316 777	29 034	25 647	75 542	75 410	287 669	262 572
Niederlande .....	380 325	362 213	31 272	30 745	81 326	82 471	266 255	240 875
Großbritannien .....	449 674	413 369	37 198	44 684	97 855	132 278	366 327	372 039
Spanien .....	62 113	68 085	6 401	4 593	19 469	13 325	156 317	185 872
Portugal .....	16 673	16 137	1 677	1 279	4 178	3 945	65 635	69 400
Dänemark .....	69 129	71 098	5 525	6 471	17 630	20 481	91 092	107 414
Norwegen .....	35 574	33 497	1 835	3 945	5 825	11 096	77 651	75 424
Schweden .....	132 619	105 975	7 095	8 225	25 007	25 033	210 000	205 178
Finnland .....	27 111	24 716	159	1 158	3 371	4 476	57 093	52 062
Polen .....	30 007	32 910	4 097	2 828	7 687	6 565	42 175	46 542
Tschechoslowakei .....	71 911	65 622	8 183	5 438	18 548	15 822	74 279	63 650
Ungarn .....	29 420	28 789	3 260	3 631	7 695	9 151	24 746	27 975
Jugoslawien .....	31 437	24 920	2 744	1 026	6 614	4 147	45 742	56 477
Griechenland .....	14 071	13 293	932	873	2 509	2 703	30 739	36 307
Bulgarien .....	4 207	5 078	375	98	852	399	10 265	6 484
Rumänien .....	11 358	17 433	3 598	304	7 732	903	7 529	10 938
Sowjetunion .....	37 459	30 863	1 199	1 977	5 985	5 569	15 053	9 862
Türkei .....	16 413	19 288	909	1 468	2 242	3 804	18 394	23 807
Übriges Europa .....	2 376	1 806	81	156	308	410	19 556	23 619
Europa	6 116 467	5 455 831	481 743	484 025	1 345 240	1 375 785	4 125 679	4 202 897
Aegypten .....	35 967	25 738	3 939	1 001	11 227	3 291	53 116	59 235
Südafrikanische Union ....	31 664	16 062	1 449	1 075	4 023	2 013	75 617	83 010
Belgischer Kongo .....	12 557	12 398	1 197	763	3 411	2 529	28 315	22 466
Britisch-Westafrika .....	4 557	11 795	4 772	4 260	8 617	5 083	777	872
Übriges Afrika .....	146 234	153 306	16 558	17 235	56 016	48 873	134 957	126 871
Afrika	230 979	219 299	27 915	24 334	83 294	61 789	292 782	292 454
Iran .....	16 373	15 194	1 047	1 278	2 933	3 516	27 009	30 958
Israel .....	14 865	19 021	2 351	2 331	5 532	5 521	18 213	24 846
Indien .....	25 910	19 310	1 608	1 754	5 912	5 529	148 415	102 913
Pakistan .....	4 465	2 788	662	315	1 324	782	14 030	14 743
Singapore und Malaja ....	20 901	16 513	1 375	1 365	4 493	3 631	60 432	44 203
Thailand .....	1 234	1 249	59	62	231	239	22 218	21 033
Republik Indonesien .....	18 658	14 292	1 516	823	4 085	3 087	24 762	14 488
Philippinen .....	19 726	17 797	588	62	5 007	361	12 678	17 671
China (und Hongkong) ....	53 858	47 280	3 522	3 253	10 044	10 949	186 455	135 307
Japan .....	73 623	63 938	4 236	5 992	18 227	16 779	93 407	94 672
Übriges Asien .....	28 796	23 898	1 592	1 587	5 397	6 638	120 527	139 268
Asien	278 409	241 280	18 556	18 822	63 185	57 032	728 146	640 102
Kanada .....	150 019	170 274	11 479	5 328	20 876	14 944	128 294	144 330
Ver. Staaten von Amerika .	1 196 814	836 719	71 546	64 388	214 755	187 614	764 966	657 597
Mexiko .....	56 790	52 963	1 560	4 389	8 956	11 906	77 799	90 116
Kuba .....	11 491	20 044	360	243	4 304	1 347	27 252	28 086
Niederländische Antillen ..	7 797	6 170	83	391	1 379	1 067	6 189	7 317
Kolumbien .....	20 670	18 750	2 355	1 521	5 650	4 112	35 720	30 156
Venezuela .....	18 942	11 909	943	1 088	2 680	2 473	80 442	106 303
Brasilien .....	51 068	51 264	3 462	5 083	16 899	13 806	87 561	89 374
Uruguay .....	19 689	16 444	1 472	1 699	4 526	3 901	20 764	25 344
Argentinien .....	89 370	62 085	4 447	4 563	15 473	10 542	100 531	88 269
Chile .....	31 400	18 117	2 551	1 987	5 807	3 788	28 677	21 754
Peru .....	52 999	48 247	2 363	2 280	12 411	9 183	39 867	37 131
Übriges Amerika .....	66 828	72 196	7 225	7 166	19 116	17 101	60 033	67 078
Amerika	1 773 877	1 385 182	109 846	100 126	332 832	281 784	1 458 095	1 392 855
Australien und Ozeanien ..	47 329	33 608	3 111	2 422	9 936	6 851	109 170	120 526
Total	8 447 061	7 335 200	641 171	629 729	1 834 487	1 783 241	6 713 872	6 648 834

# Importation et exportation de la Suisse par pays

En 1000 francs

68

Exportation				Handelsbilanz - Balance commerciale				Pays
März - Mars		Jan. bis März - Jan. à Mars		1957	1958	Jan. bis März - Jan. à Mars		
1958	1959	1958	1959			1958	1959	
9	10	11	12	13	14	15	16	
92 123	95 395	249 119	271 833	- 1 232 799	- 873 869	- 225 952	- 230 268	Allemagne occidentale
2 464	2 049	5 790	5 455	- 534	4 446	1 306	1 195	Allemagne orientale
17 096	17 375	45 410	43 795	2 101	49 065	9 942	8 428	Autriche
41 560	43 522	118 850	122 415	- 368 479	- 262 599	- 78 617	- 66 577	France
634	375	1 503	1 134	- 82 708	- 44 342	- 12 039	- 11 739	Territoire de la Sarre
45 248	48 205	122 289	134 188	- 395 670	- 350 263	- 106 544	- 80 016	Italie
26 017	23 129	71 750	72 274	- 69 670	- 54 205	- 3 792	- 3 136	Belgique, Luxembourg
20 582	21 665	60 169	66 943	- 114 070	- 121 338	- 21 157	- 15 528	Pays-Bas
37 332	33 969	100 002	92 502	- 83 347	- 41 330	2 147	- 39 776	Grande-Bretagne
18 034	8 285	50 841	26 293	94 204	117 787	31 372	12 968	Espagne
6 013	5 607	20 579	17 369	48 962	53 263	16 401	13 424	Portugal
9 853	9 269	23 266	26 722	21 963	36 316	5 636	6 241	Danemark
6 117	6 344	17 023	21 904	42 077	41 927	11 198	10 808	Norvège
18 754	16 879	51 547	45 890	77 381	99 203	26 540	20 857	Suède
4 726	6 717	12 998	19 829	29 982	27 346	9 627	15 353	Finlande
3 902	5 061	9 818	10 659	12 168	13 632	2 131	4 094	Pologne
6 695	4 432	12 266	9 903	2 368	1 972	- 6 282	- 5 919	Tchécoslovaquie
2 888	3 560	6 253	6 900	- 4 674	814	- 1 442	- 2 251	Hongrie
7 202	4 710	15 601	16 778	14 305	31 557	8 987	12 631	Yougoslavie
3 069	3 899	8 231	12 081	16 668	23 014	5 722	9 378	Grèce
274	939	904	1 994	6 058	1 406	52	1 595	Bulgarie
361	689	1 781	2 285	- 3 829	- 6 495	- 5 951	- 1 382	Roumanie
818	660	1 650	1 594	- 22 406	- 21 001	- 4 335	- 3 975	Union soviétique
1 931	3 284	7 359	11 030	1 981	4 519	5 117	7 226	Turquie
2 166	1 621	5 252	4 618	17 180	21 813	4 944	4 208	Reste de l'Europe
375 859	367 640	1 020 251	1 046 388	- 1 990 788	- 1 252 934	- 324 989	- 329 397	Europe
2 778	5 403	9 823	16 674	17 149	33 497	- 1 404	13 383	Egypte
8 207	7 195	22 743	17 759	43 953	66 948	18 720	15 746	Union de l'Afrique du Sud
2 672	2 284	6 367	5 662	15 758	10 068	2 956	3 133	Congo belge
47	128	159	232	- 3 780	- 10 923	- 8 458	- 4 851	Afrique occid. britannique
11 883	10 511	30 570	29 887	- 11 277	- 26 435	- 25 446	- 18 986	Reste de l'Afrique
25 587	25 521	69 662	70 214	61 803	73 155	- 13 632	8 425	Afrique
2 732	2 785	7 768	8 697	10 636	15 764	4 835	5 181	Iran
3 409	1 726	6 084	6 871	3 348	5 825	552	1 350	Israël
10 790	6 494	28 559	19 298	122 505	83 603	22 647	13 769	Inde
864	682	2 891	1 578	9 565	11 955	1 567	796	Pakistan
4 814	3 701	14 120	10 119	39 531	27 690	9 627	6 488	Singapour et Malaisie
2 424	1 954	6 246	5 304	20 984	19 784	6 015	5 065	Thaïlande
766	693	2 973	2 553	6 104	196	- 1 112	- 534	République d'Indonésie
1 883	1 773	5 564	3 561	- 7 048	- 126	557	3 200	Philippines
14 008	12 025	35 649	32 617	132 597	88 027	25 605	21 668	Chine (et Hongkong)
7 926	10 354	24 114	22 336	19 784	30 734	5 887	5 557	Japon
16 062	12 971	36 616	35 783	91 731	115 370	31 219	29 145	Reste de l'Asie
65 678	55 158	170 584	148 717	449 737	398 822	107 399	91 685	Asie
14 161	11 407	31 413	33 771	- 21 725	- 25 944	10 537	18 827	Canada
51 547	58 739	141 404	164 265	- 431 848	- 179 122	- 73 351	- 23 349	Etats-Unis d'Amérique
6 259	6 502	16 900	21 022	21 009	37 153	7 944	9 116	Mexique
3 313	1 255	9 264	3 989	15 761	8 042	4 960	2 642	Cuba
564	541	2 048	1 588	- 1 608	1 147	669	521	Antilles néerlandaises
2 937	2 515	8 607	6 222	15 050	11 406	2 957	2 110	Colombie
8 799	7 049	24 741	18 908	61 500	94 394	22 061	16 435	Venezuela
9 398	4 464	23 703	14 956	36 493	38 110	6 804	1 150	Brésil
796	2 537	2 129	5 867	1 075	8 900	- 2 397	1 966	Uruguay
8 575	5 914	19 268	18 459	11 161	26 184	3 795	7 917	Argentine
2 278	1 267	5 608	6 405	- 2 723	3 637	- 199	2 617	Chili
2 944	1 552	9 222	8 535	- 13 132	- 11 116	- 3 189	- 648	Pérou
5 137	4 237	14 231	11 799	- 6 795	- 5 118	- 4 885	- 5 302	Reste de l'Amérique
116 708	107 979	308 538	315 786	- 315 782	7 673	- 24 294	34 002	Amérique
9 631	10 113	27 270	24 551	61 841	86 918	17 334	17 700	Australie et Océanie
593 463	566 411	1 596 305	1 605 656	- 1 733 189	- 686 366	- 238 182	- 177 585	Total

**Außenhandel nach volkswirtschaftlichen Hauptgruppen**  
**Commerce extérieur par catégories économiques principales**

In Millionen Franken - En millions de francs

69

Monat Mois	Einfuhr - Importation									Ausfuhr - Exportation		
	Lebensmittel Denrées alimentaires			Rohstoffe Matières premières			Fabrikate Produits fabriqués			Fabrikate Produits fabriqués		
	1957	1958	1959	1957	1958	1959	1957	1958	1959	1957	1958	1959
Jan. - Jan.	173	139	117	270	199	170	297	276	301	444	441	440
Feb. - Fév.	150	125	98	262	166	151	298	288	316	500	467	492
März - Mars	153	146	130	253	168	163	335	327	337	532	546	508
Apr. - Avr.	132	148		253	173		343	310		480	469	
Mai - Mai	138	139		275	180		333	293		528	488	
Juni - Juin	120	137		251	190		317	285		493	482	
Juli - Juil.	138	119		268	191		347	311		531	526	
Aug. - Août	120	114		234	199		302	250		460	443	
Sep. - Sep.	137	117		222	187		295	291		507	515	
Okt. - Oct.	150	117		228	187		334	328		546	571	
Nov. - Nov.	145	124		218	177		303	296		544	530	
Dez. - Déc.	149	139		207	187		297	312		550	551	
<b>Total</b>	<b>1 705</b>	<b>1 564</b>		<b>2 941</b>	<b>2 204</b>		<b>3 801</b>	<b>3 567</b>		<b>6 115</b>	<b>6 029</b>	
Jan. bis März Jan. à Mars	476	410	345	785	533	484	930	891	954	1 476	1 454	1 440

**Außenhandelspreisindex**  
**Indice des prix du commerce extérieur**

70

Jahresmittel und Quartal  Moyenne annuelle et trimestre	Einfuhr Importation				Ausfuhr Exportation	
	Total	Lebens- mittel	Roh- stoffe	Fabri- kate	Total	Fabri- kate
		Den- rées alimen- taires	Ma- tières pre- mières	Pro- duits fabri- qués		Pro- duits fabri- qués
	1949 = 100 <sup>1)</sup>					
1952	108	104	115	104	100	100
1953	103	101	106	101	97	97
1954	102	106	102	98	96	96
1955	101	100	104	99	94	93
1956	104	100	110	101	93	93
1957	107	101	114	104	95	95
1958	103	99	104	105	96	96
1957						
I	107	102	114	102	94	94
II	108	101	116	105	94	94
III	107	101	114	103	95	94
IV	106	99	113	104	96	96
1958						
I	105	98	111	106	98	98
II	103	100	105	104	96	96
III	102	100	100	105	96	96
IV	101	96	101	104	94	95
1959						
I	100	93	102	103	94	94

<sup>1)</sup> Neuer Index. - Nouvel indice.

**Mengenindex des Außenhandels**  
**Indice du volume du commerce extérieur**

71

Jahresmittel und Monat  Moyenne annuelle et mois	Einfuhr Importation				Ausfuhr Exportation	
	Total	Lebens- mittel	Roh- stoffe	Fabri- kate	Total	Fabri- kate
		Den- rées alimen- taires	Ma- tières pre- mières	Pro- duits fabri- qués		Pro- duits fabri- qués
	1949 = 100 <sup>1)</sup>					
1952	126	97	137	143	133	131
1953	130	103	125	161	147	145
1954	150	105	154	187	154	151
1955	170	114	172	221	170	168
1956	196	132	198	254	188	185
1957	209	137	204	280	201	199
1958	191	135	173	260	198	193
1958						
Feb. - Fév.	176	130	144	250	182	178
März - Mars	195	148	152	282	211	210
Apr. - Avr.	194	147	159	272	181	178
Mai - Mai	192	146	170	256	194	191
Juni - Juin	191	137	183	249	186	184
Juli - Juil.	193	120	185	269	206	201
Aug. - Août	182	120	194	227	174	168
Sep. - Sep.	192	125	181	263	207	199
Okt. - Oct.	199	127	181	284	232	221
Nov. - Nov.	187	127	169	258	212	205
Dez. - Déc.	201	150	179	269	215	209
1959						
Jan. - Jan.	185	122	167	261	176	171
Feb. - Fév.	175	106	143	271	201	194
März - Mars	200	133	159	298	205	198

Wertgewogene Mengenindizes vgl. Fußnote zu Tab. 67.  
 Indices des quantités voir annotation à tabl. 67.

<sup>1)</sup> Neuer Index. - Nouvel indice.

**ERTRAGSBILANZ, GEBUNDENER ZAHLUNGSVERKEHR**  
**BALANCE DES REVENUS, SERVICE RÉGLEMENTÉ DES PAIEMENTS**

**Ertragsbilanz – Balance des revenus**

In Millionen Franken – En millions de francs

72

Jahr Année	Außenhandel Commerce extérieur		Elektrische Energie Energie électrique	Fremden- verkehr Tourisme	Kapital- erträge Revenus des capitaux	Versiche- rungen Assu- rances	Transit- handels- geschäfte Opérations de commerce en transit	Güter- transporte Transports de mar- chandises	Post, Tele- graph, Telephon Postes, télé- graphes, téléphones	Verschle- dene Dienst- leistungen Services divers 1)	Total
	Spezial- handel Commerce spécial	Übrige Posten Autres postes									
<b>Einnahmen – Recettes</b>											
1954	5 272	233	48	875	730	110	.	87	28	760	8 143
1955	5 622	256	70	990	720	100	.	113	32	795	8 698
1956	6 203	293	65	1 070	790	115	120	126	30	750	9 562
1957	6 714	323	72	1 210	795	110	117	135	34	730	10 240
1958	6 649	.	.	.	.	.	.	.	.	.	.
<b>Ausgaben – Dépenses</b>											
1954	5 592	260	61	365	220	10	-	-	52	520	7 080
1955	6 401	299	60	410	205	15	-	-	56	590	8 036
1956	7 597	302	95	435	210	15	-	-	48	735	9 437
1957	8 447	343	106	475	215	25	-	-	54	770	10 435
1958	7 335	.	.	.	.	.	.	.	.	.	.
<b>Saldo – Solde</b>											
1954	- 320	- 27	- 13	510	510	100	.	87	- 24	240	1 063
1955	- 779	- 43	10	580	515	85	.	113	- 24	205	662
1956	-1 394	- 9	- 30	635	580	100	120	126	- 18	15	125
1957	-1 733	- 20	- 34	735	580	85	117	135	- 20	- 40	- 195
1958	- 686	.	.	.	.	.	.	.	.	.	.

1) 1954 und 1955 einschliesslich Transithandelsgeschäfte.  
1954 et 1955 y compris les opérations de commerce en transit.

**Gebundener Zahlungsverkehr – Service réglementé des paiements**

In 1000 Franken – En 1000 francs

73

Jahr Monat Année Mois	Anzahl Vertrags- staaten Nombre de pays con- tractants 1)	Gebundene Zahlungen Paiements réglementés				Außenhandel mit Vertragsländern Commerce extérieur avec les pays contractants 2)	
		Einzahlungen Versements	Auszahlungen Paiements	Sonstiger Verkehr Autre trafic	Verfügbare Mittel Monatsende Disponi- bilités Fin de mois	Einfuhr Importation	Ausfuhr Exportation
1958	14	570 063	608 894	43 365	35 570	376 366	649 071
1959 Jan. – Jan. Feb. – Fév. März – Mars	14	43 500	50 940	12 726	40 856	26 208	47 936

1) Vgl. Tab. 74. – Voir tabl. 74.  
2) Das Jahresergebnis stimmt mit der Summe der Monatsergebnisse nicht genau überein.  
Le total annuel ne correspond pas exactement à la somme des résultats mensuels.

## Gebundener Zahlungsverkehr nach Ländern – Service réglementé des paiements par pays

In 1000 Franken – En 1000 francs

74

Länder Pays	Verfügbare Mittel anfangs der Periode	Einzahlungen – Versements			Auszahlungen – Paiements			Sonstiger Verkehr	Verfügbare Mittel Ende der Periode
	Disponi- tillités au début de la période	Waren Marchan- dises	Andere Ein- zahlungen Autres verse- ments	Total	Waren Marchan- dises	Andere Aus- zahlungen Autres paiements	Total		Autre trafic 1)
Januar 1959 – Janvier 1959									
Bulgarien .....	1 142	215	23	238	603	323	926	- 16	438
Griechenland .....	- 920	536	585	1 121	3 082	589	3 671	5 746	2 276
Jugoslawien .....	5 965	12 698	527	13 225	3 729	1 005	4 734	- 1 502	12 954
Polen .....	4 200	1 744	177	1 921	3 585	582	4 167	- 22	1 932
Rumänien .....	3 382	919	71	990	207	110	317	-	4 055
Spanien .....	- 3 891	5 040	805	5 845	5 265	786	6 051	-	- 4 097
Tschechoslowakei .....	4	4 895	824	5 719	6 122	1 101	7 223	1 500	-
Türkei .....	12 265	2 988	362	3 350	1 259	574	1 833	3 661	17 443
Ungarn .....	1 786	2 325	202	2 527	2 083	997	3 080	- 153	1 080
Uruguay .....	7 748	973	-	973	1 655	1	1 656	- 97	6 968
Deutschland-Ost .....	1 469	1 704	193	1 897	2 166	110	2 276	-	1 090
Finnland .....	3 895	2 124	408	2 532	7 272	379	7 651	915	- 309
Iran .....	€83	532	828	1 360	3 403	147	3 550	2 695	1 188
VAR Ägypten .....	- 2 158	1 371	431	1 802	2 068	1 737	3 805	- 1	- 4 162
<b>Total .....</b>	<b>35 570</b>	<b>38 064</b>	<b>5 436</b>	<b>43 500</b>	<b>42 499</b>	<b>8 441</b>	<b>50 940</b>	<b>12 726</b>	<b>40 856</b>
Januar bis Dezember 1958 – Janvier à Décembre 1958									
Bulgarie .....	562	8 931	417	9 348	5 471	1 352	6 823	- 1 945	1 142
Grèce .....	- 521	14 125	8 003	22 128	37 143	8 372	45 515	22 988	- 920
Yougoslavie .....	8 830	59 216	7 147	66 363	48 212	17 499	65 711	- 3 517	5 965
Pologne .....	681	54 861	2 719	57 580	42 069	8 089	50 158	- 3 903	4 200
Roumanie .....	1 088	20 529	676	21 205	9 703	3 451	13 154	- 5 757	3 382
Espagne .....	6 197	118 291	17 383	135 674	108 185	37 061	145 246	- 516	- 3 891
Tchécoslovaquie .....	9	71 076	4 420	75 496	61 216	16 773	77 989	2 488	4
Turquie .....	5 512	17 093	4 381	21 474	9 059	14 304	23 363	8 642	12 265
Hongrie .....	999	27 903	2 734	30 637	27 714	5 888	33 602	3 752	1 786
Uruguay .....	11 781	24 432	€8	24 460	14 224	333	14 557	- 13 936	7 748
Allemagne orientale .....	1 458	21 122	1 353	22 475	19 745	2 719	22 464	-	1 469
Finlande .....	5 075	23 482	4 050	27 532	48 359	5 412	53 771	25 059	3 895
Iran .....	5 702	14 781	1 920	16 701	27 671	1 877	29 548	7 828	683
RAU Egypte .....	- 16 337	26 470	12 520	38 990	12 546	14 447	26 993	2 182	- 2 158
<b>Total .....</b>	<b>31 036</b>	<b>502 312</b>	<b>67 751</b>	<b>570 063</b>	<b>471 317</b>	<b>137 577</b>	<b>608 894</b>	<b>43 365</b>	<b>35 570</b>
<p>1) Eingang oder Ausgang (-) von Mitteln des Vertragsstaates aus Gold- und Devisenzahlungen, aus der Beanspruchung und Rück- erstattung von in Zahlungsabkommen vorgesehenen Krediten, aus Verrechnungen durch das Europäische Währungsabkommen usw. Entrée ou sortie (-) de moyens du pays contractant provenant de paiements en or ou en devises, de l'utilisation et du rembourse- ment de crédits prévus dans les accords de paiements, de compensations effectuées par l'Accord Monétaire Européen etc.</p>									

**PREISE - PRIX**

**Preisgestaltung - Evolution des prix**

Jahresmittel Moyenne annuelle	Großhandelsindex Indice des prix de gros			Index der Konsumentenpreise Indice des prix à la consommation							Preisindizes der Landwirtschaft Indices des prix agricoles	
	Inland- waren Marchan- dises suisses	Ausland- waren Marchan- dises étran- gères	Total- index Indice général	Nah- rungs- mittel Denrées allmen- taires	Brenn- und Leucht- stoffe Chauf- fage et éclairage	Beklei- dung Habile- ment	Miete Loge- ment	Reini- gung Net- toyage	Verschie- denes Divers	Total- index Indice général	Produk- tions- mittel Agents de la produc- tion	Erzeug- nisse Produits
	August - Août 1939 = 100										1948 = 100	
1939	101,5	106,7	103,5	100,8	100,9	100,8	100,6	.	.	100,7	.	.
1949	189,2	231,3	205,9	173,9	150,5	226,7	106,2	.	.	161,6	99,3	96,8
1950	186,8	226,8	202,7	175,5	133,9	205,2	108,2	193,7	143,8	159,1	96,2	93,7
1951	195,6	275,2	227,2	180,8	138,7	226,7	112,4	199,0	148,5	166,7	102,2	95,0
1952	197,7	255,1	220,5	184,2	144,2	228,4	118,1	205,2	154,2	171,0	105,1	96,6
1953	195,5	238,8	212,8	184,4	142,0	217,4	120,1	205,3	154,9	169,8	103,4	95,2
1954	198,3	238,6	214,4	188,0	139,7	215,4	122,6	203,9	153,8	171,0	103,4	97,2
1955	201,8	234,8	215,0	189,9	140,0	215,0	126,8	203,6	154,0	172,6	107,0	98,9
1956	205,7	241,5	220,1	193,7	144,2	213,7	129,9	204,7	156,2	175,2	110,4	99,9
1957	209,9	244,3	223,7	196,0	149,0	218,9	133,1	208,2	160,6	178,6	112,3	101,8
1958	210,8	224,8	216,7	197,9	149,1	222,9	138,8	212,3	165,0	181,9	114,0	103,2

75

**Großhandelsindex  
Indice des prix de gros**

August - Août 1939 = 100

Monat	1956	1957	1958	1959
Januar .....	214,9	224,4	220,0	212,7
Februar .....	216,8	223,3	219,1	212,5
März .....	216,7	222,7	218,9	212,5
April .....	217,2	224,4	218,3	
Mai .....	220,7	225,1	218,9	
Juni .....	221,3	226,3	216,5	
Juli .....	219,6	224,4	215,2	
August .....	220,8	223,2	215,9	
September ..	221,7	222,7	214,9	
Oktober .....	221,7	222,5	214,5	
November ...	224,5	223,5	214,5	
Dezember ...	225,1	222,3	213,7	
Mittel .....	220,1	223,7	216,7	

76

**Index der Konsumentenpreise  
Indice des prix à la consommation**

August - Août 1939 = 100

Mois	1956	1957	1958	1959
Janvier .....	172,6	177,1	180,5	181,5
Février .....	173,0	176,8	180,5	180,9
Mars .....	173,5	176,3	180,5	180,6
Avril .....	173,2	176,9	180,7	
Mai .....	175,0	178,0	182,2	
Juin .....	175,4	178,1	182,4	
Juillet .....	175,6	178,5	182,4	
Août .....	176,2	179,5	182,6	
September ..	176,5	179,9	182,9	
Octobre .....	176,7	180,5	182,8	
November ...	177,2	181,0	182,9	
Décembre ...	177,4	181,0	182,6	
Moyenne ....	175,2	178,6	181,9	

77

**Index der Preise landwirtschaftlicher  
Produktionsmittel  
Indice des prix des agents de la production agricole**

1948 = 100

Monat	1956	1957	1958	1959
Januar .....	108,2	113,2	112,1	115,9
Februar .....	108,4	112,9	112,2	116,2
März .....	109,1	112,1	112,2	
April .....	109,5	112,2	113,7	
Mai .....	110,3	112,4	114,4	
Juni .....	110,6	112,3	114,4	
Juli .....	110,4	112,5	114,9	
August .....	110,6	112,3	114,3	
September ..	111,0	112,4	114,6	
Oktober .....	111,2	111,4	114,8	
November ...	111,9	111,5	115,1	
Dezember ...	113,1	112,3	115,4	
Mittel .....	110,4	112,3	114,0	

78

**Index der Preise landwirtschaftlicher Erzeugnisse  
Indice des prix des produits agricoles**

1948 = 100

Mois	1956	1957	1958	1959
Janvier .....	98,9	101,0	103,8	103,0
Février .....	99,6	99,9	103,5	102,4
Mars .....	101,1	100,2	104,2	
Avril .....	99,7	100,6	104,0	
Mai .....	101,6	101,7	104,0	
Juin .....	101,5	103,0	103,6	
Juillet .....	99,9	101,7	102,0	
Août .....	100,1	102,5	103,2	
September ..	101,2	103,2	104,7	
Octobre .....	101,4	103,1	105,5	
November ...	102,8	105,9	104,5	
Décembre ...	103,0	105,2	103,8	
Moyenne ....	99,9	101,8	103,2	

79

Großhandelsindex nach Warengruppen – Indice des prix de gros par groupes de marchandises

August - Août 1939 = 100

Hauptgruppen – Groupes principaux

Nahrungsmittel – Denrées alimentaires

80

Jahresmittel und Monatsende	Warengruppen Groupes de marchandises			Herkunft der Waren Provenance des marchandises		Total-index Indice général
	Nahrungsmittel Denrées aliment.	Roh- und Hilfsstoffe Matières prem. et auxiliaires	Futter- u. Düngemittel Fourrages et engrais	Inlandwaren Marchandises suisses	Auslandwaren Marchandises étrangères	
1950	202	214	161	186,8	226,8	202,7
1951	210	270	174	195,6	275,2	227,2
1952	209	249	182	197,7	255,1	220,5
1953	207	230	187	195,5	238,8	212,8
1954	213	224	183	198,3	238,6	214,4
1955	212	230	177	201,8	234,8	215,0
1956	214	241	177	205,7	241,5	220,1
1957	216	250	174	209,9	244,3	223,7
1958	216	229	171	210,8	224,8	216,7
1958						
Februar ....	216	237	170	211,8	229,3	219,1
März .....	217	235	170	212,4	228,1	218,9
April .....	216	232	180	212,1	226,9	218,3
Mai .....	217	232	182	212,7	227,6	218,9
Juni .....	216	230	168	209,7	226,0	216,5
Juli .....	213	230	168	207,7	225,8	215,2
August .....	216	229	169	209,3	225,1	215,9
September .	216	224	169	210,6	220,7	214,9
Oktober ....	216	223	168	210,7	219,4	214,5
November ...	217	221	171	210,7	219,4	214,5
Dezember ..	216	220	171	210,7	217,3	213,7
1959						
Januar .....	214	220	173	209,6	216,6	212,7
Februar .....	214	220	173	209,7	216,0	212,5
März .....	.	.	.	210,2	215,4	212,5

81

Moyenne annuelle et fin de mois	Tierische d'origine animale	Pflanzliche d'origine végétale	zur industriellen Verarbeitung destiniées à l'industrie	Total
1950	194	239	196	202
1951	200	250	212	210
1952	202	245	197	209
1953	198	244	198	207
1954	202	259	211	213
1955	206	245	189	212
1956	209	247	185	214
1957	211	244	195	216
1958	215	224	204	216
1958				
Février .....	213	232	206	216
Mars .....	215	232	203	217
Avril .....	213	231	206	216
Mai .....	214	233	212	217
Juin .....	214	227	204	216
Juillet .....	215	211	204	213
Août .....	217	215	208	216
Septembre .....	218	217	201	216
Octobre .....	218	218	197	216
Novembre .....	218	218	203	217
Décembre .....	216	221	202	216
1959				
Janvier .....	214	220	201	214
Février .....	214	219	201	214
Mars .....	.	.	.	.

Roh- und Hilfsstoffe – Matières premières et auxiliaires

Futter- und Düngemittel – Fourrages et engrais

82

Jahresmittel und Monatsende	Baustoffe Matériaux de construction	Metalle Métaux	Textilien, Leder, Gummi Textiles, cuirs, caoutchouc	Kohlen, Brennholz Charbon, bois de chauffage	Betriebsstoffe, Chemikalien Carburants et produits chimiques	Total
1950	169	221	264	195	165	214
1951	197	341	337	224	183	270
1952	212	317	262	242	179	249
1953	205	258	251	225	163	230
1954	207	239	250	217	154	224
1955	230	278	233	219	148	230
1956	252	296	235	236	149	241
1957	260	294	241	256	154	250
1958	251	258	211	244	144	229
1958						
Februar ....	254	258	225	251	146	237
März .....	253	260	221	248	147	235
April .....	251	259	217	244	146	232
Mai .....	251	259	218	242	143	232
Juni .....	251	263	213	242	142	230
Juli .....	251	263	213	243	142	230
August .....	249	262	208	242	143	229
September .	248	252	201	242	143	224
Oktober ....	248	260	197	239	143	223
November ...	248	251	195	239	142	221
Dezember ..	247	249	192	239	143	220
1959						
Januar .....	247	251	192	238	144	220
Februar .....	247	250	193	236	144	220
März .....	.	.	.	.	.	.

83

Moyenne annuelle et fin de mois	Futtermittel Fourrages	Düngemittel, Stroh Engrais, paille	Total
1950	168	127	161
1951	183	137	174
1952	189	150	182
1953	193	160	187
1954	188	159	183
1955	183	154	177
1956	183	148	177
1957	180	149	174
1958	176	152	171
1958			
Février .....	175	151	170
Mars .....	175	150	170
Avril .....	187	149	180
Mai .....	188	156	182
Juin .....	171	158	168
Juillet .....	172	150	168
Août .....	173	150	169
Septembre .....	172	152	169
Octobre .....	171	152	168
Novembre .....	175	152	171
Décembre .....	176	152	171
1959			
Janvier .....	178	152	173
Février .....	177	152	173
Mars .....	.	.	.



Waren	Markt Marché	Mengen- einheit Unité de poids	Wäh- rung Mon- naie	1939	1958	1959					Marchandises
				Ende - Fin					15. April 15 Avril		
				August Août	März Mars	Jan. Jan.	Feb. Fév.	März Mars	Preis Prix	Termin Terme	
Weizen.....	Chicago	Bushel	c.	67 <sup>1</sup> / <sub>8</sub>	216	197 <sup>5</sup> / <sub>8</sub>	204 <sup>3</sup> / <sub>4</sub>	209 <sup>1</sup> / <sub>8</sub>	205	Mai	Froment
Mais .....	»	»	c.	43 <sup>3</sup> / <sub>4</sub>	117 <sup>5</sup> / <sub>8</sub>	113 <sup>5</sup> / <sub>8</sub>	116 <sup>1</sup> / <sub>4</sub>	121 <sup>1</sup> / <sub>8</sub>	125 <sup>1</sup> / <sub>2</sub>	»	Maïs
Hafer.....	»	»	c.	29,88	66 <sup>1</sup> / <sub>2</sub>	66	65 <sup>7</sup> / <sub>8</sub>	67 <sup>1</sup> / <sub>8</sub>	66 <sup>3</sup> / <sub>4</sub>	»	Avoine
Kaffee.....	NewYork	lb	c.	7,38	54,00	41,00	38,25	37,50	37,50	Disp.	Café
Kakao.....	»	»	c.	4,19	43,75	36,85	37,95	38,40	37,15	»	Cacao
Zucker.....	»	»	c.	1,20	3,51	3,19	3,07	2,96	2,80	Mai	Sucre
Schmalz....	Chicago	»	c.	5,45	12,57	9,65	9,50	10,22	10,07	»	Graisse
Baumwolle .	NewYork	»	c.	8,91	36,10	35,70	35,70	35,90	35,90	Disp.	Coton
Wolle <sup>1)</sup> ....	Anvers	Kilo fob	Fr.	.	11,84	9,37	9,75	9,84	10,89	»	Laine <sup>1)</sup>
Gummi.....	London	lb	d.	8 <sup>3</sup> / <sub>4</sub>	23-23 <sup>1</sup> / <sub>8</sub>	24 <sup>5</sup> / <sub>8</sub> -24 <sup>7</sup> / <sub>8</sub>	25 <sup>5</sup> / <sub>8</sub>	27 <sup>1</sup> / <sub>4</sub>	28	Mai	Caoutchouc
Benzin.....	Golf	Gallone	c.	5,12 <sup>1</sup> / <sub>2</sub>	10,31	10,00	10,00	.	.	.	Benzine
Kupfer <sup>2)</sup> ....	NewYork	lb	c.	10,50	22,30	29,25	31,00	33,50	31,50	Disp.	Cuivre <sup>2)</sup>
Zinn.....	London	long ton	£	229,94	730 <sup>1</sup> / <sub>2</sub>	767	782	776	783	Exp.	Etain
Zink.....	St.Louis	lb	c.	4,75	10,00	11,50	11,00	11,30	11,00	Disp.	Zinc
Silber.....	London	ounce	d.	18 <sup>7</sup> / <sub>16</sub>	76	76 <sup>5</sup> / <sub>8</sub>	78	79 <sup>3</sup> / <sub>8</sub>	79 <sup>5</sup> / <sub>8</sub>	.	.
	NewYork	»	c.	71,11	88,62 <sup>1</sup> / <sub>2</sub>	90,37 <sup>1</sup> / <sub>2</sub>	90,87 <sup>1</sup> / <sub>2</sub>	91 <sup>1</sup> / <sub>8</sub>	91 <sup>1</sup> / <sub>8</sub>	.	Argent

1 Bushel = 35,2 Liter; 1 lb = 453,59 g; ab 1. Dezember 1958 Aethyl-Benzin 84 oct., 1 amerikan. Gallone = 2,77 kg; 1 long ton = 2240 lbs; Silber: bis 31. Dezember 1944 per standard ounce 37/40 fein, nachher ounce 999/1000 fein.

1) Terminnotierung für Wollkammzug mittlerer Qualität in Antwerpen. - Cours à terme de la laine peignée, qualité moyenne, Anvers.  
2) Exportpreis. - Prix d'exportation.

Indexziffern der Weltmarktpreise und des Großhandels in verschiedenen Ländern  
Indices des prix des marchés mondiaux et des prix de gros dans différents pays

1953 = 100

Jahresmittel und Monat Moyenne annuelle et mois	Indexziffern der Weltmarktpreise Indices des prix des marchés mondiaux		Großhandelsindexziffern - Indices des prix de gros									
	Moody	Reuter	Schweiz Sulsse	Verel- nigte Staaten Etats- Unis	Groß- bri- tannien Grande- Bretagne 1954=100	Frank- reich France	Deutsch- land- West Alle- magne occi- dentale	Italien Italie	Belgien Bel- gique	Nieder- lande Pays- Bas	Schwe- den Suède	Kanada Canada
1953	100	100	100	100	.	100	100	100	100	100	100	100
1954	102	99	101	100	100	98	98	99	99	101	99	98
1955	98	100	101	101	103	98	101	100	101	102	103	99
1956	102	98	104	104	107	102	103	102	104	104	108	102
1957	100	93	105	107	107	108	105	103	106	107	109	103
1958	96	84	102	108	101	121	106	101	102	105	107	103
1958												
Feb. - Fév.	96	84	103	108	100	120	107	102	104	106	108	103
März - Mars	97	83	103	109	100	120	107	102	103	106	108	103
Apr. - Avr.	95	84	103	108	101	120	106	102	102	106	108	103
Mai - Mai	97	83	103	109	101	124	106	102	102	104	107	103
Juni - Juin	97	84	102	108	101	121	106	102	101	104	107	103
Juli - Juil.	97	84	101	108	101	120	106	101	101	103	107	103
Aug. - Août	97	84	101	108	101	121	106	100	100	102	107	103
Sep. - Sep.	95	83	101	108	100	120	106	100	100	102	107	103
Okt. - Oct.	95	83	101	108	101	120	106	100	100	104	107	103
Nov. - Nov.	96	85	101	108	102	120	106	99	100	107	107	104
Dez. - Déc.	95	84	100	108	101	121	106	99	100	107	107	104
1959												
Jan. - Jan.	94	83	100	109	102	127	105	98	100	107	107	104
Feb. - Fév.	93	82	100	109	102	126	.	98	.	.	106	105
März - Mars	94	83	100	108	.	125	.	.	.	.	.	.

## Index der Konsumentenpreise - Indice des prix à la consommation

August - Août 1939 = 100

Bedarfsgruppen - Groupes de consommation

86

Monat Mois	Nahrungsmittel Denrées alimentaires		Brenn- und Leuchtstoffe Chauffage et éclairage		Bekleidung Habillement		Miete Logement		Reinigung Nettoyage		Verschiedenes Divers		Totalindex Indice général	
	1958	1959	1958	1959	1958	1959	1958	1959	1958	1959	1958	1959	1958	1959
Jan. - Jan.	197,8	196,2	149,9	148,4	223,3	221,5	134,1	141,1	209,7	212,8	162,1	165,6	180,5	181,5
Feb. - Fév.	196,4	194,7	149,8	148,7	223,3	221,5	134,1	141,1	212,2	213,6	165,0	164,9	180,5	180,9
März - Mars	196,5	194,0	149,6	148,8	223,3	221,5	134,1	141,1	212,2	213,7	165,0	164,9	180,5	180,6
Apr. - Avr.	197,1		149,2		223,2		134,1		212,2		165,0		180,7	
Mai - Mai	197,5		148,0		223,2		141,1		212,2		165,0		182,2	
Juni - Juin	198,0		148,1		223,2		141,1		212,2		165,0		182,4	
Juli - Juil.	198,1		148,2		222,7		141,1		212,2		165,0		182,4	
Aug. - Août	198,4		148,8		222,7		141,1		213,0		165,6		182,6	
Sep. - Sep.	199,0		149,2		222,7		141,1		213,0		165,6		182,9	
Okt. - Oct.	198,8		149,5		222,3		141,1		213,0		165,6		182,8	
Nov. - Nov.	199,0		149,5		222,3		141,1		212,9		165,6		182,9	
Dez. - Déc.	198,3		149,8		222,3		141,1		212,9		165,6		182,6	
Mittel - Moyenne	197,9		149,1		222,9		138,8		212,3		165,0		181,9	

### Nahrungsmittel - Denrées alimentaires

87

Monat Mois	Milch- produkte Produits laitiers	Eier Oeufs	Fleisch und Fleisch- waren Viande et charcuterie	Fette und Öle Graisses et huiles	Brot und andere Getreideprodukte Pain et autres produits de céréales	Zucker, Honig, Kakao, Schokolade Sucre, miel, cacao, chocolat	Kaffee Café	Hülsen- früchte Légumi- neuses	Kar- toffeln Pom- mes de terre	Gemüse Légumes	Obst Fruits	Total
1958												
Feb. - Fév.	189	180	213	166	170	216	326	222	195	179	243	196,4
März - Mars	189	177	213	165	169	215	322	223	196	180	253	196,5
Apr. - Avr.	189	183	213	165	169	213	321	223	196	182	263	197,1
Mai - Mai	189	189	211	163	169	212	319	223	198	184	275	197,5
Juni - Juin	189	193	211	163	169	211	318	224	194	184	286	198,0
Juli - Juil.	189	195	211	163	169	212	319	224	191	182	290	198,1
Aug. - Août	189	203	213	163	169	214	318	225	190	180	279	198,4
Sep. - Sep.	189	217	216	162	169	215	317	224	189	179	265	199,0
Okt. - Oct.	189	220	216	162	169	215	317	224	188	178	252	198,8
Nov. - Nov.	190	222	216	163	169	216	318	225	188	179	238	199,0
Dez. - Déc.	191	223	216	163	168	217	315	226	187	180	224	198,3
1959												
Jan. - Jan.	191	192	216	164	168	217	307	228	187	179	211	196,2
Feb. - Fév.	191	175	215	165	168	216	303	229	187	179	197	194,7
März - Mars	.	.	.	.	.	.	.	.	.	.	.	194,0

### Indizes der Konsumentenpreise in verschiedenen Ländern

### Indices des prix à la consommation dans différents pays

1953 = 100

88

Jahresmittel und Monat Moyenne annuelle et mois	Schweiz Suisse	Vereinigte Staaten Etats-Unis	Groß- britannien Grande- Bretagne	Frankreich France	Deutsch- land-West Allemagne occid.	Italien Italie	Belgien Belgique	Nieder- lande Pays-Bas	Schweden Suède	Kanada Canada
1956	103	102	112	103	105	109	104	108	109	102
1957	105	105	116	106	107	110	107	114	114	106
1958	107	108	120	122	110	113	108	116	119	108
1958										
Feb. - Fév.	106	107	118	119	110	112	108	117	118	107
März - Mars	106	108	119	120	110	112	108	117	118	108
Apr. - Avr.	106	108	120	121	110	113	108	118	119	108
Mai - Mai	107	108	120	121	111	114	108	116	119	108
Juni - Juin	107	108	121	122	110	114	109	118	119	108
Juli - Juil.	107	108	119	122	111	114	108	116	119	108
Aug. - Août	108	108	119	123	110	114	108	114	119	108
Sep. - Sep.	108	108	119	123	109	114	108	115	119	109
Okt. - Oct.	108	108	120	124	109	113	108	115	119	109
Nov. - Nov.	108	108	120	123	110	113	108	115	119	109
Dez. - Déc.	108	108	121	124	110	113	109	116	119	109
1959										
Jan. - Jan.	107	108	121	127	110	113	109	115	119	109
Feb. - Fév.	107	108	121	128	110	112	109	116	119	109
März - Mars	106	.	.	128	110	.	109	.	.	.

**Index der Preise landwirtschaftlicher Produktionsmittel**  
**Indice des prix des agents de la production agricole**

1948 = 100

89

Jahresmittel und Monatsende Moyenne annuelle et fin de mois	Futtermittel Fourrage	Dünger Engrais	Saatgut Semences	Pflanzenschutzmittel Produits contre les parasites végétaux	Treibstoffe Carburants	Geräte und Maschinen Machines et outils	Bauten Constructions	Zinssatz für l. Hyp. Taux pour lère hyp.	Familienfremde Arbeit Main-d'œuvre	Gesamtindex Indice total
1955	103,4	82,7	96,1	113,8	101,1	99,2	120,2	97,0	119,7	107,0
1956	105,9	81,2	89,5	125,2	100,7	103,8	127,3	97,0	124,5	110,4
1957	98,6	81,9	98,1	119,2	103,5	108,3	131,0	98,3	131,1	112,3
1958	95,9	82,9	89,5	104,7	96,1	109,1	132,7	106,1	135,3	114,0
1958										
Feb. - Fév.	91,9	83,0	83,2	105,6	99,9	108,6	131,3	103,8	133,7	112,2
März - Mars	91,9	83,0	88,7	104,1	99,9	108,4	131,1	103,8	133,7	112,2
Apr. - Avr.	95,9	83,0	87,9	104,1	99,9	108,4	133,8	105,8	133,8	113,7
Mai - Mai	97,4	79,3	91,7	104,1	94,2	108,8	133,8	106,3	135,7	114,4
Juni - Juin	96,5	80,9	92,7	104,1	94,2	108,8	133,3	106,9	135,9	114,4
Juli - Juil.	97,2	81,9	94,9	104,1	94,2	109,7	133,5	107,4	136,0	114,9
Aug. - Août	95,4	82,5	90,9	104,1	94,2	109,7	132,9	107,1	136,0	114,3
Sep. - Sep.	96,7	84,2	87,3	104,1	94,2	109,7	132,5	107,1	136,1	114,6
Okt. - Oct.	97,0	84,2	96,0	106,5	94,2	109,7	132,5	107,1	136,1	114,8
Nov. - Nov.	98,6	84,5	98,1	106,5	94,2	109,5	132,5	107,1	136,1	115,1
Dez. - Déc.	98,6	84,5	99,8	105,6	94,2	109,5	133,1	107,1	137,1	115,4
1959										
Jan. - Jan.	99,7	83,5	102,5	104,7	94,2	109,9	133,1	106,6	138,3	115,9
Feb. - Fév.	98,8	83,9	105,1	102,5	97,9	111,8	133,1	106,3	138,1	116,2
März - Mars	.	.	.	.	.	.	.	.	.	.

**Produzentenpreise landwirtschaftlicher Erzeugnisse**  
**Prix des produits agricoles payés à la production**

90

Jahresmittel und Monatsende Moyenne annuelle et fin de mois	Milch Lait	Rindvieh Bovins	Schweine Porcs	Eier Oeufs	Weizen Froment	Spelsetoffeln Pommes de terre	Milch Lait	Rindvieh Bovins	Schweine Porcs	Eier Oeufs	Weizen Froment	Spelsetoffeln Pommes de terre	Gemüse Légumes	Gesamtindex Indice total
	100 kg	100 kg	100 kg	100 St.	100 kg	100 kg	100 kg	100 kg	100 kg	100 St.	100 kg	100 kg		
	Preise in Franken - Prix en francs						Index - Indice 1948 = 100							
1955	39,00	302,64	337,73	29,67	64,50	23,17	102,6	102,5	87,5	82,1	103,2	101,2	97,4	98,9
1956	40,08	302,98	323,33	29,78	64,50	23,65	105,7	102,5	83,8	83,2	103,2	99,8	105,9	99,9
1957	41,33	308,17	320,14	30,03	64,83	23,58	108,6	104,3	83,2	83,8	106,1	102,7	106,2	101,8
1958	42,62 <sup>1)</sup>	313,52	318,31	29,35	66,50	23,78	112,3 <sup>1)</sup>	106,3	83,0	82,7	106,4	101,4	95,8	103,2 <sup>1)</sup>
1958														
Feb. - Fév.	43,00	308,60	316,20	25,20	66,50	25,00	113,2	104,6	82,2	74,8	106,4	113,6	104,4	103,5
März - Mars	43,00	310,70	318,50	26,50	66,50	25,80	113,2	105,3	82,8	78,5	106,4	116,9	104,1	104,2
Apr. - Avr.	43,00	308,50	304,70	26,90	66,50	26,60	113,2	104,6	79,2	79,7	106,4	120,9	109,4	104,0
Mai - Mai	42,90	311,10	300,80	27,70	66,50	27,30	112,9	105,5	78,2	82,1	106,4	123,8	104,9	104,0
Juni - Juin	42,90	313,40	295,40	28,30	66,50	25,90	112,9	106,2	76,8	83,9	106,4	117,7	101,5	103,6
Juli - Juil.	42,90	315,00	303,60	28,50	66,50	17,60	112,9	106,8	78,9	84,7	106,4	80,0	96,8	102,0
Aug. - Août	42,90	315,90	317,00	30,00	66,50	20,90	112,9	107,1	82,4	89,0	106,4	94,8	87,6	103,2
Sep. - Sep.	42,90	320,30	331,10	31,80	66,50	22,10	112,9	108,6	86,1	94,3	106,4	100,5	86,9	104,7
Okt. - Oct.	42,90	320,70	339,60	32,90	66,50	22,30	112,9	108,7	88,3	97,6	106,4	101,3	91,6	105,5
Nov. - Nov.	41,00 <sup>1)</sup>	316,60	342,10	34,00	66,50	23,20	107,9 <sup>1)</sup>	107,3	88,9	100,9	106,4	105,4	113,4	104,5 <sup>1)</sup>
Dez. - Déc.	41,00 <sup>1)</sup>	311,70	336,00	32,00	66,50	24,20	107,9 <sup>1)</sup>	105,7	87,3	94,9	106,4	109,8	114,2	103,8 <sup>1)</sup>
1959														
Jan. - Jan.	41,00 <sup>1)</sup>	312,20	342,10	27,70	66,50	24,90	107,9 <sup>1)</sup>	105,8	88,9	82,1	106,4	113,0	102,8	103,0 <sup>1)</sup>
Feb. - Fév.	41,00 <sup>1)</sup>	308,40	339,80	25,10	66,50	25,20	107,9 <sup>1)</sup>	104,5	88,3	74,5	106,4	114,5	105,2	102,4 <sup>1)</sup>
März - Mars	.	.	.	.	.	.	.	.	.	.	.	.	.	.

<sup>1)</sup> Provisorische Ergebnisse. — Résultats provisoires.

## LÖHNE - SALAIRES

### Entwicklung der Löhne und Gehälter - Evolution des salaires et des traitements

91

Datum Date	Arbeiterlöhne nach Arbeiterkategorien Salaires ouvriers par catégorie d'ouvriers						Angestelltegehälter Traitements des employés			
	Gelernte Arbeiter Ouvriers qualifiés	An- und un- gelernte Arbeiter Ouvriers semi et non qualifiés	Er- wachsene Arbeiter zusammen Ensemble des ouvriers adultes	Er- wachsene Arbeiter- rinnen Ouvrières adultes	Jugend- liche Arbeiter Jeunes ouvriers	Jugend- liche Arbeiter- rinnen Jeunes ouvrières	Total	Männer Hommes	Frauen Femmes	Total
Juni - Juin 1939 = 100										
Okt. - Oct.										
1945	146	157	150	173	179	199	159	140	143	141
1946	160	173	165	194	211	227	177	151	157	154
1947	172	186	177	210	236	249	191	163	172	167
1948	181	196	187	222	248	262	201	172	183	177
1949	183	198	190	223	240	261	203	176	187	180
1950	185	200	191	224	234	255	204	178	189	183
1951	193	209	198	234	254	271	213	185	196	189
1952	199	216	205	241	266	279	220	190	202	195
1953	201	218	208	244	260	281	223	194	206	198
1954	204	223	211	246	270	282	226	197	210	202
1955	210	230	218	252	284	292	232	203	216	208
1956	219	240	227	263	302	309	243	210	224	216
1957	228	251	237	275	318	324	254	218	234	224
Oktober - Octobre 1949 = 100										
1954	111	112	112	111	112	108	111	112	112	112
1955	114	115	115	113	118	112	114	115	115	115
1956	119	120	120	118	125	118	119	120	120	120
1957	124	125	125	123	132	124	124	124	125	125

#### Index der durchschnittlichen Stunden- verdienste verunfallter Arbeiter

#### Indice des gains horaires moyens d'ouvriers victimes d'accidents

92

Jahr Année	Nominelle Stundenverdienste Gains horaires nominaux		Reale Stundenverdienste Gains horaires réels	
	Gelernte, angelernte Arbeiter Ouvriers qualifiés et semi- qualifiés	Ungelernte Arbeiter Ouvriers non qua- lifiés	Gelernte, angelernte Arbeiter Ouvriers qualifiés et semi- qualifiés	Ungelernte Arbeiter Ouvriers non qua- lifiés
1939 = 100				
1951	190	209	114	125
1952	196	217	115	127
1953	204	221	120	130
1954	209	227	122	133
1955	212	233	123	135
1956	220	242	126	138
1957	234	251	131	141
1949 = 100				
1953	110	109	105	103
1954	113	112	106	105
1955	114	115	107	107
1956	119	119	110	110
1957	126	124	114	112

1) Ab 1953 und ab 1957 sind die Ergebnisse nicht direkt mit jenen der früheren Jahre vergleichbar. - Depuis 1953 et depuis 1957, les résultats ne sont pas directement comparables avec ceux des années précédentes.

#### Entwicklung der Lohnsätze in der Industrie und im Baugewerbe

#### Evolution des taux des salaires dans l'industrie et dans le bâtiment

93

Quartalsende Fin de trimestre	Zunahme gegenüber dem Vorquartal In Prozent Augmentation en pour-cent par rapport au trimestre précédent	Index IV. Quartal 1955 = 100 Indice IV <sup>e</sup> trimestre 1955 = 100
1956		
März - Mars	0,6	100,6
Juni - Juin	1,0	101,6
Sep. - Sep.	1,2	102,8
Dez. - Déc.	0,9	103,7
1957		
März - Mars	1,0	104,7
Juni - Juin	0,4	105,1
Sep. - Sep.	0,4	105,5
Dez. - Déc.	0,9	106,4
1958		
März - Mars	1,4	108,0
Juni - Juin	0,5	108,5
Sep. - Sep.	0,4	108,9
Dez. - Déc.	0,5	109,4

**PRODUKTION - PRODUCTION**  
**Bautätigkeit - Industrie du bâtiment**

Monat Mois	Neuerstellte Wohnungen <sup>1)</sup> Logements construits <sup>1)</sup>				Baubewilligte Wohnungen <sup>1)</sup> Constructions autorisées <sup>1)</sup>				Begutachtete Fabrikbauvorlagen Construction de fabriques, projets acceptés					
	1956	1957	1958	1959	1956	1957	1958	1959	1956	1957	1958	1959		
Jan. - Jan.	1 204	1 182	1 059	565	1 296	1 082	754	1 724	}	}	}	}		
Feb. - Fév.	623	976	684	415	918	797	828	1 435						
März - Mars	1 788	1 624	1 438		2 082	1 331	1 204							
Apr. - Avr.	1 068	1 466	706		1 620	959	1 433							
Mai - Mai	1 609	1 102	460		1 910	1 404	1 301	805					840	659
Juni - Juin	1 591	2 604	1 005		1 841	1 680	2 052							
Juli - Juil.	1 308	1 472	795		1 055	1 884	1 405							
Aug. - Août	867	1 021	959		1 686	1 501	1 237	777					789	621
Sep. - Sep.	1 696	2 085	1 603		1 883	1 282	2 229							
Okt. - Oct.	1 266	1 859	1 449		1 151	913	1 968							
Nov. - Nov.	2 118	985	1 165		1 321	945	1 574	705					685	583
Dez. - Déc.	1 381	2 008	1 100		1 360	690	1 689							
Total	16 519	18 384	12 423		18 123	14 468	17 674		2 964	3 088	2 520			
Jan. u. Feb.	1 827	2 158	1 743	980	2 214	1 879	1 582	3 159						
Jan. et Fév.														

<sup>1)</sup> In 42 Städten. - Dans 42 villes.

94

**Marktproduktion von tierischen Erzeugnissen - Produits d'origine animale mis sur le marché**

Jahresmittel und Monat Moyenne annuelle et mois	Menge Quantité			Mengen- index Indice des quantités 1948 = 100	Wert in Millionen Franken Valeur en millions de francs				Wertindex Indice des valeurs 1948 = 100
	Milchein- lieferung Livraisons de lait 1000 q	Schlacht- vieh <sup>1)</sup> Bétail de boucherie <sup>1)</sup> 1000 q	Eier Mio Stück Oeufs millions de pièces		Milchein- lieferung Livraisons de lait	Schlacht- vieh <sup>1)</sup> Bétail de boucherie <sup>1)</sup>	Eier Oeufs	Total	
1957	1 711	163	30	159	72,3	78,8	8,2	159,3	155
1958	1 736	163	30	160	75,8	79,6	8,2	163,6	159
1958 Feb. - Fév.	1 526	154	34	148	67,1	75,2	8,0	150,3	146
März - Mars	1 760	172	35	167	77,5	84,0	8,5	170,0	165
Apr. - Avr.	1 766	158	40	162	77,7	75,1	10,1	162,9	159
Mai - Mai	2 165	154	59	178	95,0	72,1	12,8	179,9	175
Juni - Juin	2 036	159	40	172	89,4	73,8	10,7	173,9	169
Juli - Juil.	2 063	161	39	174	90,5	76,2	10,5	177,2	173
Aug. - Août	1 948	152	27	161	85,5	73,8	7,6	166,9	163
Sep. - Sep.	1 744	178	20	165	76,6	88,3	6,0	170,9	166
Okt. - Oct.	1 598	167	15	152	70,2	83,6	4,7	158,5	154
Nov. - Nov.	1 318	154	13	134	55,4	77,6	4,1	137,1	133
Dez. - Déc.	1 348	187	21	154	56,6	93,7	6,1	156,4	152
1959 <sup>2)</sup> Jan. - Jan.	1 523	161	33	152	64,0	82,3	8,7	155,0	151
Feb. - Fév.	1 485	156	36	149	62,4	78,5	8,3	149,2	145
März - Mars	.	.	.	.	.	.	.	.	.

<sup>1)</sup> Rindvieh, Schweine. - Bovins, porcs. <sup>2)</sup> Provisorische Ergebnisse. - Résultats provisoires.

95

**Energieabgabe der Elektrizitätswerke der allgemeinen Versorgung  
Fourniture d'énergie des entreprises électriques livrant à des tiers**  
In Millionen kWh - En millions de kWh

Monat Mois	Inlandverbrauch ohne Elektrokessel Consommation dans le pays sans les chaudières électriques			Abgabe an Elektrokessel Fourniture aux chaudières électriques			Gesamter Inlandverbrauch Consommation totale dans le pays			Ausfuhrüberschuß Excédent d'exportation		
	1956/57	1957/58	1958/59	1956/57	1957/58	1958/59	1956/57	1957/58	1958/59	1956/57	1957/58	1958/59
Okt. - Oct.	1 089	1 101	1 167	17	14	27	1 106	1 115	1 194	53	- 53	214
Nov. - Nov.	1 095	1 115	1 141	5	4	10	1 100	1 119	1 151	- 78	- 172	50
Dez. - Déc.	1 085	1 158	1 190	4	3	6	1 089	1 161	1 196	- 143	- 258	- 22
Jan. - Jan.	1 132	1 175	1 185	4	3	6	1 136	1 178	1 191	- 178	- 256	29
Feb. - Fév.	990	1 037	1 095	5	5	8	995	1 042	1 103	- 153	- 31	36
März - Mars	1 034	1 162		8	6		1 042	1 168		28	25	
Apr. - Avr.	1 010	1 064		18	9		1 028	1 073		47	6	
Mai - Mai	1 056	1 084		22	60		1 078	1 144		29	246	
Juni - Juin	1 010	1 049		61	84		1 071	1 133		217	303	
Juli - Juil.	1 056	1 085		108	99		1 164	1 184		359	349	
Aug. - Août	1 065	1 047		72	88		1 137	1 135		243	367	
Sep. - Sep.	1 027	1 073		30	51		1 057	1 124		87	369	
Hydr. Jahr Année hydro.	12 649	13 150		354	426		13 003	13 576		511	895	
Okt. bis Feb. Oct. à Fév.	5 391	5 586	5 778	35	29	57	5 426	5 615	5 835	- 499	- 770	307

96

**BESCHÄFTIGUNG, ARBEITSMARKT - ACTIVITÉ INDUSTRIELLE, MARCHÉ DU TRAVAIL**  
**Beschäftigungsgrad der Industrie - Activité industrielle**

97

Quartalsende Fin de trimestre	Beschäftigungskoeffizient Coefficient d'activité <sup>1)</sup>					Index der in vergleichbaren Betrieben Beschäftigten Indice des personnes occupées dans les mêmes entreprises 3. Quartal 1949 = 100 - 3e trimestre 1949 = 100				
	1954	1955	1956	1957	1958	1954	1955	1956	1957	1958
März - Mars	125	131	135	139	125	111	115	120	126	128
Juni - Juin	128	131	136	139	117	112	117	123	129	127
Sep. - Sep.	130	132	137	137	113	114	119	124	131	126
Dez. - Déc.	132	135	140	136	113	115	120	125	130	123

<sup>1)</sup> 150 = gut - bon, 100 = befriedigend - satisfaisant, 50 = schlecht - mauvais.

**Beschäftigungsindex in einzelnen Industrien - Indice d'occupation dans différentes industries**  
3. Quartal 1949 = 100 - 3e trimestre 1949 = 100

98

Jahresende Quartalsende Fin d'année Fin de trimestre	Nahrungs-, Genuß- mittel Alimen- tation, bois- sons, tabac	Baum- wolle Coton	Seide, Kunstseide Soie, soie arti- ficielle	Wolle Laine	Stickerel Broderie	Bekle- dung, Wäsche Habille- ment, lingerie	Holz Bois	Graphische Industrie Arts graphiques	Chemie Chimie	Metalle, Maschinen Métaux, machines	Uhren, Bijouterie Horlogerie, bijouterie
1955	110	115	111	101	137	110	112	122	115	128	119
1956	113	117	109	102	143	116	113	124	119	136	126
1957											
Sep. - Sep.	121	119	107	107	157	121	119	130	124	143	132
Dez. - Déc.	117	120	106	107	159	121	113	131	124	143	133
1958											
März - Mars	114	119	103	99	160	120	110	130	124	141	130
Juni - Juin	117	114	103	95	156	117	111	132	125	142	125
Sep. - Sep.	121	110	100	92	150	115	110	133	125	140	118
Dez. - Déc.	117	104	97	91	147	112	104	133	125	137	115

Index der in vergleichbaren Betrieben Beschäftigten. - Indice des personnes occupées dans les mêmes entreprises.

**Arbeitsmarkt - Marché du travail**

99

Monatsende Fin de mois	Stellensuchende Demandes d'emploi			Gänzlich Arbeitslose Chômeurs complets			Offene Stellen Offre d'emploi		
	1957	1958	1959	1957	1958	1959	1957	1958	1959
Jan. - Jan.	9 791	9 810	10 895	9 041	9 091	9 623	5 742	4 148	4 004
Feb. - Fév.	3 925	6 638	6 109	3 345	6 026	5 119	6 335	4 689	5 330
März - Mars	1 498	4 118	3 468	1 023	3 505	2 675	7 789	4 821	5 621
Apr. - Avr.	1 176	2 958		761	2 208		7 252	4 770	
Mai - Mai	1 038	2 452		615	1 716		6 050	5 094	
Juni - Juin	971	2 339		530	1 588		5 485	5 095	
Juli - Juil.	960	1 721		554	1 140		5 130	4 043	
Aug. - Août	986	2 328		575	1 723		5 133	5 085	
Sep. - Sep.	1 154	2 554		723	1 910		5 062	4 711	
Okt. - Oct.	1 513	3 087		1 086	2 412		4 455	3 965	
Nov. - Nov.	2 116	3 741		1 644	3 032		3 904	3 109	
Dez. - Déc.	5 191	6 830		4 667	6 124		3 658	3 305	
Mittel Moyenne	2 527	4 048		2 047	3 373		5 500	4 403	

**Stellensuchende nach Berufsgruppen - Demandes d'emploi par groupes professionnels**  
Monatsende - Fin de mois

100

Berufsgruppen	1957		1958				Groupes professionnels
	Sep.-Sep.	Dez.-Déc.	März-Mars	Juni-Juin	Sep.-Sep.	Dez.-Déc.	
Landwirtschaft u. Gärtnerei	12	26	35	4	10	51	Agriculture et horticulture
Lebens- und Genußmittel..	11	12	33	26	25	38	Denrées alimentaires, boissons, tabac
Bekleidung und Reinigung..	61	102	81	91	88	94	Habillement et toilette
Baugewerbe .....	104	3 295	1 670	133	172	2 921	Industrie du bâtiment
Holz und Glas .....	20	120	107	65	55	150	Industrie du bois et du verre
Textilindustrie .....	14	31	55	104	45	100	Industrie textile
Metall- und Masch'industrie	37	177	248	148	177	340	Ind. d. métaux et d. machines
Uhren und Bijouterie .....	22	49	332	699	759	1 312	Horlogerie et bijouterie
Handel und Verwaltung ...	375	433	504	451	516	553	Commerce et administration
Hotel und Gastwirtschaft ..	150	205	192	64	134	283	Hôtellerie
Verschiedene .....	348	741	861	554	573	988	Divers
Total .....	1 154	5 191	4 118	2 339	2 554	6 830	Total

## HANDEL, VERKEHR - COMMERCE, TRANSPORTS

### Wertumsätze im Kleinhandel<sup>1)</sup>

#### Commerce de détail, chiffre d'affaires<sup>1)</sup>

Jahresdurchschnitt - Moyenne annuelle 1949 = 100

Monat Mois	1956	1957	1958	1959
	Jan. - Jan.	131,7	145,8	151,3
Feb. - Fév.	112,5	120,9	126,7	129,2
März - Mars	140,6	137,9	146,7	
Apr. - Avr.	130,9	156,3	156,6	
Mai - Mai	139,2	145,0	162,3	
Juni - Juin	128,7	150,5	140,9	
Juli - Juil.	138,2	149,9	151,1	
Aug. - Août	117,9	128,3	129,5	
Sep. - Sep.	131,7	137,4	134,5	
Okt. - Oct.	140,8	146,4	151,8	
Nov. - Nov.	157,0	155,3	160,3	
Dez. - Déc.	215,5	221,7	224,8	
Mittel	140,7	149,8	153,1	
Moyenne				

1) Pro Verkaufstag. - Par jour ouvrable.

### Transportmengen der Schweiz. Bundesbahnen Quantités transportées par les Chemins de fer fédéraux suisses

Monat Mois	Personen - Voyageurs in - en Mio		Güter - Marchandises in - en Mio t <sup>1)</sup>	
	1958	1959 <sup>2)</sup>	1958	1959 <sup>2)</sup>
Jan. - Jan.	19,0	19,8	1,72	1,64
Feb. - Fév.	17,9	18,9	1,61	1,63
März - Mars	19,4		1,84	
Apr. - Avr.	19,1		1,86	
Mai - Mai	17,8		2,08	
Juni - Juin	17,2		2,09	
Juli - Juil.	19,1		2,28	
Aug. - Août	18,2		2,09	
Sep. - Sep.	20,9		2,17	
Okt. - Oct.	18,4		2,38	
Nov. - Nov.	16,6		2,11	
Dez. - Déc.	18,0		1,98	
Total	221,6		24,21	
Jan. u. Feb.	36,9	38,7	3,33	3,27
Jan. et Fév.				

1) Gepäck-, Tier-, Güter- und Postverkehr.  
Bagages, animaux, marchandises et transports postaux.  
2) Approximative Zahlen. - Chiffres approximatifs.

### Güterverkehr in den Basler Rheinhäfen - Trafic de marchandises des ports de Bâle

In 1000 Tonnen - En 1000 tonnes

Monat Mois	Bergfahrt - Navigation en amont			Talfahrt - Navigation en aval			Total		
	1957	1958	1959	1957	1958	1959	1957	1958	1959
Jan. - Jan.	446,2	259,3	316,6	16,6	21,0	27,1	462,8	280,3	343,7
Feb. - Fév.	366,8	265,9	207,1	26,3	23,0	22,2	393,1	288,9	229,3
März - Mars	399,0	330,6	348,6	41,4	24,1	32,3	440,4	354,7	380,9
Apr. - Avr.	370,2	329,8		33,5	20,3		403,7	350,1	
Mai - Mai	534,3	403,6		37,6	22,4		571,9	426,0	
Juni - Juin	473,2	500,7		33,9	26,7		507,1	527,4	
Juli - Juil.	565,0	459,8		39,0	28,5		604,0	488,3	
Aug. - Août	510,5	518,7		34,1	24,1		544,6	542,8	
Sep. - Sep.	447,3	483,7		35,4	25,8		482,7	509,5	
Okt. - Oct.	387,1	377,3		32,7	28,5		419,8	405,8	
Nov. - Nov.	311,1	339,5		19,5	24,2		330,6	363,7	
Dez. - Déc.	217,8	304,6		17,9	25,9		235,7	330,5	
Total	5 028,5	4 573,5		367,9	294,5		5 396,4	4 868,0	
Jan. bis März	1 212,0	855,8	872,3	84,3	68,1	81,6	1 296,3	923,9	953,9
Jan. à Mars									

### Fremdenverkehr - Mouvement touristique

Jahr Monat Année Mois	Geöffnete Betriebe Entre- prises en exploit- ation	Verfügbare Gastbetten Lits d'hôtes disponibles	1000 Ankünfte - 1000 Arrivées			1000 Logiernächte - 1000 Nuitsées			Betten- besetzung 1) Taux d'oc- cupation des lits <sup>1)</sup> %	
			Schweizer- gäste Hôtes domiciliés en Suisse	Gäste aus dem Ausland Hôtes domiciliés à l'étranger	Total	Schweizer- gäste Hôtes domiciliés en Suisse	Gäste aus dem Ausland Hôtes domiciliés à l'étranger	Total		davon berufstätige Dauergäste dont hôtes permanents exerçant une prof.
1958	6 043	150 318	2 680	4 117	6 797	11 677	13 305	24 982	1 762	34,2
1958 Jan. - Jan.	5 521	135 387	151	128	279	765	696	1 461	144	23,7
Feb. - Fév.	5 549	136 807	178	152	330	913	837	1 750	137	31,5
März - Mars	5 777	136 921	183	180	363	822	807	1 629	154	26,4
Apr. - Avr.	6 043	145 237	204	276	480	834	860	1 694	152	28,3
Mai - Mai	6 132	152 452	225	351	576	836	915	1 751	156	28,3
Juni - Juin	6 706	178 546	238	469	707	970	1 374	2 344	151	39,0
Juli - Juil.	6 861	193 227	363	693	1 056	1 690	2 033	3 723	151	59,9
Aug. - Août	6 875	193 844	352	882	1 234	1 678	2 748	4 426	144	71,1
Sep. - Sep.	6 732	172 893	294	511	805	1 146	1 435	2 581	143	42,9
Okt. - Oct.	5 752	130 532	214	221	435	860	592	1 452	153	23,4
Nov. - Nov.	5 034	107 446	141	109	250	562	344	906	146	15,1
Dez. - Déc.	5 531	120 518	137	145	282	601	664	1 265	131	20,3
1959 Jan. - Jan.	5 778	140 521	160	142	302	781	786	1 567	134	24,7
Feb. - Fév.	5 815	142 560	187	159	346	940	851	1 791	131	31,3
1959 Jan. u. Feb.			347	301	648	1 721	1 637	3 358	265	
1958 Jan. et Fév.			329	280	609	1 678	1 533	3 211	281	

Fremdenverkehr in Hotels, Pensionen, Sanatorien und Kuranstalten. - Mouvement touristique dans les hôtels, pensions, sanatoria et établissements de cure.  
1) In Prozent der vorhandenen Betten. - En pour-cent des lits existants.

**AUSLÄNDISCHE BANKEN, INTERNATIONALE INSTITUTIONEN  
BANQUES ÉTRANGÈRES, INSTITUTIONS INTERNATIONALES**

**Hauptzahlen der Ausweise zentraler Notenbanken  
Principaux chiffres des situations des banques centrales d'émission**

Banque Nationale de Belgique  
En millions de francs belges

105

Fin d'année Fin de mois	Actif								Passif			
	Or	Avoirs sur l'étranger	Créances sur l'étranger dans le cadre d'accords de paiement	Effets commerciaux sur la Belgique	Avances sur nantissement	Effets publics	Créance consolidée sur l'Etat	Fonds publics	Billets en circulation	Comptes courants		Engagements envers l'étranger dans le cadre d'accords de paiement
										Total	dont Trésor public	
1956	47 398	1 447	10 983	6 826	738	8 853	34 660	2 072	109 883	1 752	31	800
1957	45 664	1 927	9 530	9 558	970	8 035	34 456	2 239	110 302	1 688	240	640
1958												
Octobre .....	62 532	1 161	9 751	2 135	852	5 776	34 243	2 379	115 189	1 891	588	663
Novembre ...	63 487	739	9 364	1 903	259	6 251	34 243	2 379	113 772	3 127	546	617
Décembre ..	63 487	1 479	9 987	2 397	409	7 401	34 243	2 379	116 450	3 478	641	621
1959												
Janvier .....	62 398	1 698	7 785	2 579	421	6 565	34 184	2 418	113 809	2 934	649	447
Février .....	61 384	1 087	7 741	4 505	685	6 340	34 184	2 466	114 121	3 092	663	584
Mars .....	62 300	1 812	6 836	2 898	433	7 965	34 030	2 166	114 661	2 925	677	567

Banque nationale de Danmark  
En millions de couronnes

Fin d'année Fin de mois	Actif							Passif			
	Encasse or	Correspondants à l'étranger, Effets sur l'étranger	Avances et es-comptes	Débiteurs divers	Ministère des finances	Compte de règlement de l'Etat	Obligations et actions	Bl.lets de banque en circulation	Dépôts à vue, Comptes courants	Ministère des finances, Compte spécial	Correspondants à l'étranger
1956	68	692	189	64	918	3 051	498	2 372	488	1 461	924
1957	68	975	252	68	617	2 982	491	2 432	441	1 461	867
1958											
Octobre .....	68	1 282	233	64	489	2 952	493	2 410	449	1 237	691
Novembre ...	68	1 305	256	54	550	2 952	517	2 451	470	1 233	697
Décembre ...	68	1 374	361	88	444	2 931	525	2 642	488	1 217	646
1959											
Janvier .....	68	1 335	293	57	471	2 930	486	2 496	434	1 198	611
Février .....	68	1 300	286	71	542	2 930	486	2 485	368	1 190	604
Mars .....	68	1 440	494	27	232	2 928	529	2 553	348	1 177	606

Deutsche Bundesbank<sup>1)</sup>  
In Millionen Deutsche Mark

Jahresende Monatsende	Aktiven							Passiven			
	Gold	Auslands-geschäft	Sonstige Forde-rungen an das Ausland	Inlands-wchsel	Schatz-wchsel, Lombard-forderungen und Kassen-kredite	Wert-papiere	Aus-gleichs-forderungen und unverzins-liche Schuldver-schreib.	Noten-umlauf <sup>2)</sup>	Einlagen		Verbind-lichkeiten aus dem Auslands-geschäft
									Insgesamt	davon Kredit-institute	
1956	6 231	11 824	.	2 704	529	121	4 076	14 511	9 553	5 140	579
1957	10 602	6 778	6 461	1 366	358	238	4 662	16 133	12 206	7 109	1 274
1958											
September ..	10 835	7 933	6 883	765	166	249	2 133	17 273	10 620	5 774	1 073
Oktober .....	10 984	8 013	6 862	406	132	263	2 099	17 451	10 128	5 610	1 024
November ...	11 012	8 216	6 960	814	57	263	2 797	17 963	11 088	6 590	1 044
Dezember ...	10 963	8 496	7 056	723	254	270	4 382	17 661	13 037	8 243	1 136
1959											
Januar .....	11 126	7 674	6 767	741	74	245	3 599	17 205	11 568	6 289	1 040
Februar .....	11 126	7 357	6 755	584	100	232	4 172	17 619	11 248	6 161	1 081

1) Bis Ende Juli 1957: Bank deutscher Länder und Landeszentralbanken.  
2) Einschließlich die in Westberlin in Umlauf gesetzten DM-Noten.



**Bank of England**  
In million Pound Sterling

End of year End of month	Issue Department				Banking Department					
	Gold Coin and Bullion	Government Securities	Fiduciary Issue	Notes In circulation	Notes, Coin	Government Securities	Other Securities	Public Deposits	Bankers Deposits	Other Deposits
1956	0,4	2 010,2	2 025,0	1 997,7	29,6	250,9	27,7	11,6	203,6	74,9
1957	0,4	2 135,2	2 150,0	2 128,0	24,8	241,4	43,2	9,8	199,5	81,9
1958										
October .....	0,4	2 035,3	2 050,0	2 012,0	39,2	266,4	33,2	11,6	238,6	70,9
November ...	0,4	2 085,4	2 100,0	2 044,2	57,1	255,7	27,9	12,1	241,0	69,5
December ...	0,4	2 185,4	2 200,0	2 134,8	66,4	214,8	41,4	12,4	215,5	76,6
1959										
January .....	0,4	2 035,5	2 050,0	2 002,9	48,3	249,8	30,5	13,0	229,2	68,1
February .....	0,4	2 035,5	2 050,0	2 006,1	45,1	273,7	27,0	13,2	243,9	70,2
March .....	0,4	2 085,4	2 100,0	2 058,9	42,2	277,4	28,1	16,8	245,3	67,1

105

Fortsetzung  
Suite

**Banque d'Espagne**  
En millions de pesetas

Fin d'année Fin de mois	Actif						Passif		
	Encaisse or	Encaisse argent	Effets et avances	Titres	Dette spéciale (loi du 13 mars 1942)	Trésor public	Billets en circulation	Comptes courants	Trésor public
1956	617	323	49 693	466	14 208	680	55 821	13 138	2 545
1957	618	318	61 639	479	13 365	271	66 653	12 366	2 384
1958									
Octobre .....	618	303	70 363	483	14 335	1 562	69 861	15 420	4 647
Novembre ...	618	307	70 914	483	14 335	1 696	69 014	17 119	4 087
Décembre ...	618	308	72 124	483	13 958	736	72 519	17 347	1 387
1959									
Janvier .....	618	305	71 142	483	13 951	1 188	69 559	17 473	3 438
Février .....	618	301	71 844	483	13 941	1 958	69 859	18 085	2 810
Mars .....	618	297	71 898	483	13 941	2 099	70 271	18 139	3 158

**Banque de France**  
En millions de francs français

Fin d'année Fin de mois	Actif							Passif			
	Encaisse or	Prêt d'or au Fonds de stabilisation des changes	Disponibilités à vue à l'étranger	Portefeuille d'escompte	Effets négociables achetés en France	Avances sur titres et avances à 30 jours sur effets publics	Prêts sans intérêts, avances provisoires et pour frais d'occupation à l'Etat		Billets en circulation	Comptes courants créditeurs	
							Total	dont avances provisoires diverses 1)		Total	dont comptes des banques et institutions financières françaises et étrangères
1956	301 204	—	49 166	1 784 665	289 164	29 033	655 000	179 000	3 046 863	173 827	80 153
1957	201 204	100 000	11 771	2 003 647	290 161	29 351	967 600	491 600	3 174 911	475 402	380 666
1958											
Octobre .....	247 558	120 137	14 125	2 022 988	275 556	31 654	1 101 200	625 200	3 392 888	426 276	342 415
Novembre ...	247 558	120 137	14 125	1 968 972	280 609	31 905	1 131 300	655 300	3 370 957	441 330	355 441
Décembre ..	247 558	120 137	14 125	2 221 671	260 909	31 891	1 084 700	608 700	3 469 409	572 036	456 389
1959											
Janvier .....	247 558	120 137	14 125	1 917 386	292 898	25 598	1 130 600	654 600	3 319 080	434 276	339 035
Février .....	291 002 <sup>2)</sup>	141 220 <sup>2)</sup>	16 604 <sup>2)</sup>	1 758 730	296 408	26 791	1 130 400	654 400	3 290 809	410 624	322 311
Mars .....	291 002	141 220	16 604	1 710 973	283 231	24 898	1 155 100	679 100	3 324 107	322 103	236 080

1) Jusqu'en août 1956 avances provisoires et avances spéciales, depuis septembre 1956 avances provisoires, depuis juin 1957 avances provisoires et avances spéciales, depuis novembre 1957 avances provisoires, avances spéciales et avances à échéance déterminée.

2) Réévaluation des réserves monétaires sur la base de 1,8 mg d'or fin = 1 Fr.

### Banque de Grèce

En millions de drachmes

105  
Fort-  
setzung  
Sulte

Fin d'année Fin de mois	Actif				Passif					
	Or et devises	Lettres de change	Avances		Billets en cir- culation	Dépôts et Comptes courants				Engage- ments à vue en devises étrangères
			à l'Etat	autres		Etat		Banques	autres	
						Total	dont Aide américaine			
1956	6 349	201	7 102	4 969	6 150	8 132	7 287	540	3 285	569
1957	5 870	215	5 160	6 077	7 131	4 766	3 680	1 505	4 422	223
1958										
Septembre ..	5 193	331	6 363	6 204	7 592	4 783	3 705	1 258	4 929	493
Octobre .....	5 255	290	6 101	6 234	7 387	4 786	3 719	1 470	4 862	511
Novembre ...	5 748	238	5 925	6 310	7 195	4 743	3 741	1 768	4 935	909
Décembre ...	5 884	192	6 274	6 627	7 818	4 379	3 703	1 951	4 880	889
1959										
Janvier .....	5 668	169	6 101	6 140	7 324	4 457	3 703	2 318	4 692	892
Février .....	5 849	198	5 995	5 973	7 237	4 571	3 703	2 081	4 920	775

### Banque d'Italie

En millions de lire

Fin d'année Fin de mois	Actif						Passif			
	Encaisse or	Devises	Débiteurs divers 1)	Porte- feuille sur l'Italie	Avances sur titres	Avances diverses au Trésor 2)	Billets en circulation	Dépôts libres	Dépôts bloqués	Créanciers divers
1956	4 229	70 876	851 545	427 433	107 196	1 118 267	1 818 266	102 219	503 036	150 139
1957	4 229	71 037	1 038 969	404 875	81 444	1 184 080	1 913 734	139 877	548 145	168 946
1958										
Septembre ..	5 222	62 933	1 505 537	397 409	54 564	1 055 956	1 847 405	112 755	898 398	219 312
Octobre .....	5 222	62 736	1 559 562	398 568	66 824	952 325	1 826 073	92 272	892 271	231 393
Novembre ...	5 222	62 611	1 599 678	389 070	69 118	981 020	1 852 743	91 265	946 368	213 031
Décembre <sup>3)</sup> .	5 222	62 273	1 653 855	386 123	33 894	1 100 427	2 060 859	166 821	773 826	224 464
1959										
Janvier <sup>3)</sup> ....	5 222	62 758	1 683 134	383 133	49 832	1 053 741	1 902 446	102 451	996 927	235 724
Février <sup>3)</sup> .....	.	.	.	.	.	.	.	.	.	.

1) Principalement avances de la Banque à l'Office italien des changes.

2) Y compris les titres de l'Etat.

3) Chiffres provisoires.

### Banque néerlandaise

En millions de florins

Fin d'année Fin de mois	Actif				Passif					
	Encaisse or	Avoirs sur l'étran- ger	Effets, Bons du Trésor et obliga- tions achetés par la Banque	Avances sur nantisse- ment	Billets en cir- culation	Comptes courants créditeurs			Engagements envers l'étranger	
						Total	dont		en florins	en monnaies étran- gères
							Etat	Banques néer- landaises		
1956	3 192	958	165	253	4 074	1 207	620 <sup>1)</sup>	405	.	20
1957	2 812	1 184	125	198	4 203	660	309 <sup>1)</sup>	214	.	6
1958										
Octobre .....	3 779	1 458	105	18	4 125	1 302	387	669	.	25
Novembre ...	3 882	1 473	56	19	4 132	1 272	401	612	.	34
Décembre ...	3 972	1 695	181	63	4 451	1 360	605	488	.	87
1959										
Janvier .....	4 105	1 619	166	18	4 153	1 605	563	840	54	68
Février .....	4 316	1 738	125	19	4 117	1 686	1 030	501	40	322
Mars .....	4 402	1 635	82	48	4 323	1 508	791	558	27	297

1) Y compris aide américaine.

### Bank von Norwegen

In Millionen Kronen

Jahresende Monatsende	Aktiven						Passiven				
	Gold	Auslandsguthaben		Konsolidierte Staats- schuld	Inländ. Wert- schriften	Lombard- und Diskont- vor- schüsse	Noten- umlauf	Depositen		Verbind- lichkeiten gegenüber E. Z. U.	Übrige Ausland- verpflich- tungen und Verbind- lichkeiten in fremder Währung
		Total	davon kurz- fristige					davon Staat und andere öffentliche Kontl	davon Inlän- dische Banken		
1956	185	974	152	5 546	74	116	3 496	1 662	608	646	159
1957	185	1 007	179	5 545	101	87	3 463	1 704	638	546	214
1958											
Oktober . . . . .	185	1 293	264	5 440	191	96	3 291	2 342	443	615	141
November . . . . .	185	1 337	302	5 440	193	89	3 297	2 488	302	606	197
Dezember . . . . .	185	1 454	309	5 440	195	102	3 506	2 049	633	610	242
1959											
Januar . . . . .	185	1 314	252	5 440	194	86	3 283	2 349	495	620	120
Februar . . . . .	185	1 315	233	5 440	194	83	3 279	2 431	460	618	121
März . . . . .	185	1 327	270	5 440	195	89	3 347	2 492	333	608	158

105

Fort-  
setzung  
Seite

### Oesterreichische Nationalbank

In Millionen Schilling

Jahresende Monatsende	Aktiven							Passiven			
	Gold	Devisen und Valuten	Eskon- tierte Wechsel 1)	Bundes- schatz- scheine 2)	Darlehen gegen Prand	Forderung gegen den Bundes- schatz	Forderung gegen den Bundes- schatz wegen Währungs- fonds und Weltbank	Noten- umlauf	Sofort fällige Verbindlichkeiten		Guthaben auf Counter- part- Konten
									Total	davon Guthaben inländ. Kredit- unterneh- mungen	
1956	1 752	8 723	6 918	400	277	1 359	352	14 259	3 002	1 798	1 166
1957	2 647	10 592	6 358	190	0	1 342	352	15 403	3 587	2 392	1 055
1958											
Oktober . . . . .	3 707	12 758	5 440	—	0	1 165	352	15 949	4 890	3 410	1 044
November . . . . .	4 006	12 394	5 498	—	0	1 164	352	16 050	4 742	3 480	1 052
Dezember . . . . .	5 007	12 258	5 576	—	0	1 163	352	16 598	5 108	3 701	1 042
1959											
Januar . . . . .	5 159	11 996	5 336	—	0	1 164	352	15 763	5 544	4 464	1 043
Februar . . . . .	5 363	11 996	5 345	—	0	1 164	352	15 727	5 786	4 847	1 059
März . . . . .	5 450	12 266	5 351	—	0	1 164	352	15 775	6 100	5 129	1 052

1) Inbegriffen Aufbaukredite (März 1959: 4692 Mio Schilling.)

2) Von der Regierung seinerzeit zur teilweisen Deckung der Besatzungskosten ausgegeben.

### Banque du Portugal

En millions d'escudos

Fin d'année Fin de mois	Actif						Passif				
	Encasse or	Disponi- bilités en devises étrangères	Autres dis- ponibilités en or et en devises étrangères	Fonds publics portugais	Portefeuille commercial	Dette de l'Etat	Billets en circu- lation	Autres engagements en escudos à vue			Engage- ments en devises étrangères
								Total	dont banques	dont Trésor public <sup>1)</sup>	
1955	5 680	5 716	7 908	277	935	995	11 075	9 456	7 474	1 576	36
1956	5 988	5 992	7 934	280	1 249	993	11 636	10 032	7 927	1 520	4
1957	6 116	6 149	7 474	267	1 953	990	12 365	9 731	7 474	1 673	33
1958											
Juillet . . . . .	6 147	6 182	8 002	267	1 531	988	12 285	9 824	7 078	1 919	35
Août . . . . .	6 139	6 155	7 777	268	1 603	988	12 328	9 599	7 197	1 903	16
Septembre . . . . .	6 152	6 185	7 676	269	1 741	988	12 342	9 649	7 342	1 779	33
Octobre . . . . .	6 202	6 250	7 730	270	1 926	988	12 452	9 768	7 548	1 679	48
Novembre . . . . .	6 196	6 225	7 705	269	1 912	988	12 426	9 743	7 458	1 782	29
Décembre . . . . .	6 456	6 481	7 432	270	2 036	988	12 990	10 266	7 643	2 103	25

1) Compte courant et accords internationaux de coopération économique.

**Banque de Suède**  
En millions de couronnes

105  
Fort-  
setzung  
Suède

Fin d'année Fin de mois	Actif				Passif					
	Or	Avoirs sur l'étranger	Titres d'Etat	Autres effets et avances	Billets en circulation	Comptes courants			Dépôts à terme	Compte d'ajustement des changes
						Total	dont avoirs de l'Etat	dont banques		
1956	1 376	1 072	4 390	21	5 597	504	260	241	519	356
1957	1 134	1 227	5 050	89	5 840	415	273	136	1 044	373
1958										
Octobre .....	1 053	1 345	3 889	89	5 592	128	79	47	311	405
Novembre ...	1 053	1 382	3 869	131	5 644	103	55	47	309	405
Décembre ...	1 053	1 393	4 545	94	6 059	323	158	164	361	405
1959										
Janvier .....	1 053	1 409	4 133	47	5 728	228	166	61	342	406
Février .....	1 055	1 408	3 897	157	5 636	200	151	48	340	406
Mars .....	1 058	1 420	3 897	187	5 603	218	177	40	384	406

**Banque centrale de la République de Turquie**  
En millions de livres turques

Fin d'année Fin de mois	Actif						Passif				
	Or	Débiteurs en devises	Effets 1)	Créances à liquider 2)	Titres	Avances		Billets en circulation	Dépôts	Exigibilités en or	Exigibilités en devises
						sur or, devises et titres	au Trésor, à court terme				
1956	402	242	2 899	468	30	229	484	2 526	962	155	732
1957	403	480	3 734	431	33	332	556	3 199	1 059	156	1 043
1958											
Octobre .....	403	349	4 488	375	36	421	649	3 692	1 388	156	779
Novembre ...	403	367	4 625	375	36	430	670	3 539	1 633	156	826
Décembre ...	403	430	4 446	375	35	432	505	3 430	1 240	156	886
1959											
Jánvier .....	403	464	4 397	373	34	417	544	3 400	1 139	156	753
Février .....	402	497	4 369	373	41	422	668	3 513	1 180	156	760
Mars .....	402	509	4 380	373	41	431	850	3 371	1 199	156	701

1) Bons du Trésor et effets de commerce et agricoles.

2) Créances envers l'Office des produits du sol anciennement comprises parmi les effets.

**Banque centrale de la République argentine**  
En millions de pesos

Fin d'année Fin de mois	Actif					Passif				
	Or et devises	Avances transitoires au gouvernement	Avances diverses aux banques du pays	Valeurs mobilières 1)	Bons d'assainement bancaires	Circulation monétaire	Dépôts		Bons hypothécaires de la Banque centrale	Engagements envers l'étranger
							des Banques	autres		
1956	.	.	.	.	.	42 802	.	.	647	.
1957	5 996	2 581	6 363	34 123	27 599	50 450	.	.	529	7 241
1958										
Octobre ...	3 361	3 908	6 374	43 357	29 422	59 466	19 602	648	364	7 989
Novembre ...	3 371	2 667	6 521	46 120	29 418	63 456	14 791	584	358	8 258
Décembre ...	3 225	2 980	7 327	52 057	29 314	71 352	14 511	703	355	8 318
1959										
Janvier ....	3 785	4 829	.	52 099	29 239	71 710	.	.	342	9 155
Février .....	5 399	6 201	9 011	52 765	29 225	73 037	18 607	387	338	9 780
Mars .....	5 121	5 914	8 960	52 812	29 306	76 409	15 649	366	320	10 970

1) Y compris valeurs hypothécaires et industrielles.

**Banque du Canada**  
En millions de dollars canadiens

Fin d'année Fin de mois	Actif					Passif				
	Devises et titres étrangers	Titres émis ou garantis par l'Etat			Investisse- ments à l'Industrial Develop- ment Bank	Billets en circulation	Dépôts			Engage- ments en monnaies étrangères
		Bons du Trésor	autres titres				du Gouverne- ment	des Banques à Charte	autres	
			à deux ans de terme et moins	à plus de deux ans de terme						
1956	78	505	520	1 369	48	1 869	39	512	31	62
1957	80	467	779	1 181	61	1 904	35	518	31	70
1958										
Septembre .	96	70	351	2 281	76	1 911	71	683	27	89
Octobre . . .	101	50	253	2 348	78	1 908	50	717	28	91
Novembre . .	97	34	261	2 382	78	1 929	53	682	38	87
Décembre . .	94	36	245	2 341	78	1 998	35	663	25	84
1959										
Janvier . . .	72	7	174	2 324	78	1 884	78	662	35	64
Février . . . .	69	91	119	2 304	78	1 882	53	671	25	59

105  
Fort-  
setzung  
Suite

**South African Reserve Bank**  
In million South African Pounds

End of year End of month	Assets						Liabilities			
	Gold Coin and Bullion	Foreign Exchange		Domestic Bills Discounted	Loans and Advances		Notes in Circulation	Deposits		
		Foreign Bills	Other foreign Balances		To Govern- ment	Other		Bankers	Govern- ment	Other
1956	79,4	41,9	4,7	9,7	-	14,9	117,7	46,7	20,9	2,4
1957	76,7	13,7	4,1	30,9	-	9,4	120,6	47,0	6,4	2,6
1958										
September .	66,5	4,9	8,3	30,5	22,2	3,6	117,4	46,6	5,4	6,0
October . . .	71,2	8,0	8,2	7,1	26,0	6,6	116,6	45,3	4,4	2,0
November . .	74,3	8,5	6,9	5,0	23,1	7,4	117,0	46,2	3,5	2,2
December . .	74,9	19,3	9,4	18,5	-	10,7	121,2	47,0	9,5	2,2
1959										
January . . .	75,2	16,4	9,9	28,6	-	8,3	113,5	47,0	17,7	2,1
February . . .	.	.	.	.	.	.	.	.	.	.

**Federal Reserve Banks (U.S.A.)**  
In million Dollars

End of year End of month	Assets				Liabilities		
	Gold certificate reserves	Reserve Bank credit outstanding			Federal Reserve notes	Deposits	
		Total	of which			Total	Member bank reserves
		US Govern- ment securities	Discount and advances <sup>1)</sup>				
1956	21 269	26 699	24 915	120	27 476	20 249	19 059
1957	22 085	25 784	24 238	122	27 535	20 117	19 034
1958							
October . . . .	20 105	26 675	25 443	444	27 003	19 448	18 462
November . . .	20 019	28 006	26 229	751	27 529	20 074	18 994
December . . .	19 951	27 755	26 347	113	27 872	19 526	18 504
1959							
January . . . .	19 892	27 197	25 715	503	27 163	19 943	18 878
February . . . .	19 893	27 020	25 350	671	27 022	19 677	18 540
March <sup>2)</sup> . . . .	19 861	.	25 474	621	26 946	19 423	18 194

<sup>1)</sup> Including Industrial loans and Acceptances.    <sup>2)</sup> Last Wednesday.

**Ausweise der Bank für Internationalen Zahlungsausgleich, Basel**  
**Situations de la Banque des Règlements internationaux, Bâle**

In Millionen Goldfranken<sup>1)</sup> - En millions de francs or<sup>1)</sup>

106

Fin d'année Fin de mois	Actif									
	Or en lingots et monnayé	Espèces en caisse et avoirs bancaires à vue	Portefeuille réescomptable		Dépôts à terme et avances (or et monnaies)	Effets et titres		Fonds placés en Allemagne <sup>2)</sup>	Autres actifs	
			Effets de commerce et acceptations de banque	Bons du Trésor		Or	Monnaies et effets divers			
1956	547,4	49,0	50,1	459,2	67,5	226,7	297,3	68,3	2,1	
1957	504,6	58,9	83,2	412,4	164,9	111,9	483,6	68,3	1,3	
1958										
Mars .....	558,3	76,9	167,6	392,1	303,2	69,7	594,9	68,3	1,3	
Juin .....	612,5	54,4	41,8	363,5	580,8	129,8	666,4	68,3	1,2	
Septembre ..	573,1	52,4	37,7	713,1	482,1	174,9	672,9	68,3	1,2	
Décembre ...	1 036,4	80,5	38,5	809,4	691,1	85,3	722,1	68,3	1,1	
1959										
Janvier .....	955,1	56,6	31,7	1 030,4	743,7	84,4	726,6	68,3	0,6	
Février .....	1 073,4	59,1	23,0	970,2	801,8	84,9	715,7	68,3	0,9	
Mars .....	1 158,4	70,9	22,2	823,6	522,3	144,1	717,2	68,3	1,2	
Passif										
	Capital versé	Réserves	Dépôts (or)	Dépôts (monnaies)		Divers <sup>3)</sup>	Total du bilan			
				Banques Centrales	Autres déposants					
1956	125,0	21,3	632,8	814,4	17,3	156,8	1 767,6			
1957	125,0	21,7	553,3	832,3	186,1	170,7	1 889,1			
1958										
Mars .....	125,0	21,7	554,0	993,3	362,2	176,1	2 232,3			
Juin .....	125,0	22,1	839,9	991,1	362,2	178,4	2 518,7			
Septembre ..	125,0	22,1	870,3	1 086,0	495,9	176,4	2 775,7			
Décembre ...	125,0	22,1	1 249,2	1 538,7	414,3	183,4	3 532,7			
1959										
Janvier .....	125,0	22,1	1 164,1	1 710,5	489,0	186,7	3 697,4			
Février .....	125,0	22,1	1 302,0	1 672,7	486,8	188,7	3 797,3			
Mars .....	125,0	22,1	1 439,7	1 305,6	442,9	192,9	3 528,2			
Exécution des Accords de La Haye de 1930										
Fonds placés en Allemagne Créances sur la Reichsbank et la Golddiskontbank; effets de la Golddiskontbank et de l'Administration des chemins de fer et bons de l'Administration des postes (échus) .....				221,0	Dépôts à long terme Dépôts des Gouvernements créanciers au Compte de Trust des Annuités <sup>4)</sup> .....			152,6		
					Dépôt du Gouvernement allemand .....			76,3		
								228,9		
Effets et bons du Trésor du Gouvernement allemand (échus) .....				76,2	Fonds propres utilisés en exécution des Accords <sup>2)</sup>			68,3		
				297,2				297,2		
<sup>1)</sup> Einheiten zu 0,29032258 ... Gramm Feingold. - Unités de 0,29032258 ... gramme d'or fin. <sup>2)</sup> Fonds propres utilisés en exécution des accords de La Haye de 1930 pour placements en Allemagne. <sup>3)</sup> Provision pour charges éventuelles et postes divers. <sup>4)</sup> La Banque a reçu de Gouvernements dont les dépôts s'élèvent à l'équivalent de 149 920 380 francs or, confirmation qu'ils ne pourront lui demander, au titre de tels dépôts, le transfert de montants supérieurs à ceux dont elle pourra elle-même obtenir le remboursement et le transfert par l'Allemagne dans les monnaies agréées par la Banque.										

**Internationale Bank für Wiederaufbau und Förderung der Wirtschaft  
Banque Internationale pour la Reconstruction et le Développement**

In Millionen Dollar – En millions de dollars

107

Bilanzposten	30. September 1958 30 Septembre 1958	31. Dezember 1958 31 Décembre 1958	Postes du bilan
<b>Aktiven</b>			<b>Actif</b>
Guthaben bei Banken und andern Depositären			Créances sur banques et autres dépositaires
In Währungen der Mitgliedstaaten . . . . .	163,8	150,2	En monnaies des Etats-membres
In Währungen von Nicht-Mitgliedstaaten	3,1   166,9	1,2   151,4	En monnaies des Etats non membres
Anlagen			Placements
Obligationen der Regierung der Vereinig- ten Staaten . . . . .	577,5	616,6	Obligations du gouvernement des Etats-Unis
Obligationen der Regierung von Kanada .	17,1	14,7	Obligations du gouvernement du Canada
Obligationen der Regierung von Groß- britannien . . . . .	2,3	2,2	Obligations du gouvernement britannique
Bankeinlagen . . . . .	200,0	200,0	Dépôts bancaires
Aufgelaufene Zinsen . . . . .	4,9   801,8	4,4   837,9	Intérêts courus
Auf Rechnung des gezeichneten Kapitals ausstehende Beträge			A recevoir sur le capital souscrit
In Dollar der Vereinigten Staaten . . . . .	2,5	2,5	En dollars des Etats-Unis
In andern Mitgliedwährungen <sup>1)</sup> . . . . .	569,3   571,8	540,2   542,7	En monnaies des autres Etats-membres <sup>1)</sup>
Ausstehende Darlehen im Besitze der Bank	2 999,1	3 275,5	Prêts en cours détenus par la Banque
Aufgelaufene Zinsen und Gebühren . . . . .	22,2	23,6	Intérêts courus et commissions
Andere Aktiven und Debitoren . . . . .	56,0	55,8	Autres actifs et montants à recevoir
Anlagen des Spezialreservfonds . . . . .	119,5	125,4	Fonds de la réserve spéciale
Anlagen des Personal-Pensionsfonds . . . .	6,1	6,4	Placements du fonds de retraite du personnel
<b>Total</b>	<b>4 743,4</b>	<b>5 018,7</b>	<b>Total</b>
<b>Passiven</b>			<b>Passif</b>
Buchschulden und aufgelaufene Verpflich- tungen . . . . .	26,3	22,4	Comptes à payer et frais courus
Nicht ausbez. Darlehensverpflichtungen ..	752,6	910,0	Solde non versé sur prêts
Konsolidierte Schuld <sup>2)</sup> . . . . .	1 686,5	1 791,9	Dette consolidée <sup>2)</sup>
Spezialreserve . . . . .	119,5	125,4	Réserve spéciale
Ordentliche Reserve . . . . .	246,4	256,7	Réserve générale
Reserve für Personal-Pensionsfonds . . . .	6,1	6,4	Réserve pour retraite du personnel
Sonstige Passiven . . . . .	1,7	1,6	Divers
Kapital			Capital
Aktienkapital . . . . .	9 521,5	9 521,5	Capital social autorisé
Abzüglich nicht einbezahltes Aktien- kapital . . . . .	7 617,2   1 904,3	7 617,2   1 904,3	A déduire la partie non appelée des souscriptions
<b>Total</b>	<b>4 743,4</b>	<b>5 018,7</b>	<b>Total</b>

1) Nicht übertragbare, unverzinsliche Sicht-Schuldscheine. — Bons à vue, non négociables, ne portant pas Intérêt.

2) Davon 116,3 Mio Dollar Obligationen in Schweizerfranken. — Dont 116,3 millions de dollars d'obligations suisses.

**Internationaler Währungsfonds - Fonds monétaire international**

In Millionen Dollar - En millions de dollars

108

Bilanz - Bilan							
Bilanzposten	30. 4. 1954	30. 4. 1955	30. 4. 1956	30. 4. 1957	30. 4. 1958	31.12.1958	Postes du bilan
<b>Aktiven</b>							<b>Actif</b>
Gold (zu 35 \$ die Feinunze) .....	1 718,5	1 744,4	1 761,4	1 439,3	1 237,7	1 331,6	Or (à 35 \$ l'once de fin)
Anlagen .....	-	-	50,0	200,0	200,0	200,0	Investissements
Guthaben in konvertierbaren Währungen .....	1 774,0	1 974,3	2 119,9	1 333,9	1 069,1	1 164,3	Avoirs en monnaies convertibles
Guthaben in nichtkonvertierbaren Währungen .....	4 458,5	4 325,4	3 986,1	5 129,6	5 686,5	5 573,9	Avoirs en monnaies non convertibles
Ausstehendes Kapital der Mitgliedstaaten .....	888,8	797,7	814,5	816,8	898,4	943,6	Souscriptions à recevoir des Etats-membres
Sonstige Aktiven .....	1,0	0,9	4,7	7,6	7,9	7,6	Autres postes de l'actif
<b>Total</b>	<b>8 840,8</b>	<b>8 842,7</b>	<b>8 736,6</b>	<b>8 927,2</b>	<b>9 099,6</b>	<b>9 221,0</b>	<b>Total</b>
<b>Passiven</b>							<b>Passif</b>
Genehmigtes Kapital der Mitgliedstaaten .....	8 848,5	8 728,0	8 750,5	8 931,5	9 088,0	9 193,0	Souscriptions autorisées des Etats-membres
Gewinn- oder Ausgabenüberschuß seit der Gründung .....	- 8,0	- 10,5	- 14,2	- 6,3	-	-	Bénéfices ou excédent de revenu, depuis le début
Nettokapital .....	8 840,5	8 717,5	8 736,3	8 925,2	9 088,0	9 193,0	Capital net
Reserven und sonstige Passiven .....	0,3	125,2	0,3	2,0	11,6	28,0	Réserves et autres postes du passif
<b>Total</b>	<b>8 840,8</b>	<b>8 842,7</b>	<b>8 736,6</b>	<b>8 927,2</b>	<b>9 099,6</b>	<b>9 221,0</b>	<b>Total</b>

**Verkehr einiger Mitglieder - Relations de quelques Etats-membres**

Länder	Einbezahlte Beteiligungen Souscriptions versées		Transaktionen (netto) Transactions (nettes)		Guthaben des Fonds Avoirs du Fonds		Pays
	Gold	Mitgliedwährung	Bezüge beim Fonds	Andere	Zunahme seit 1. März 1947	Bestand am	
	Or	Monnaie nationale	Utilisation du Fonds	Autres	Augmentation depuis le 1er mars 1947	Montant au 31.1.1959	
Argentinien .....	37,5	112,5	87,5	-	200,0	200,0	Argentine
Australien .....	8,4	191,6	-	- 0,1	191,5	191,5	Australie
Belgien .....	56,2	168,8	-	-	-	168,8	Belgique
Brasilien .....	37,5	112,5	112,5	-	225,0	225,0	Brésil
Deutschland-West .....	33,0	297,0	- 68,9	- 45,1	183,0	183,0	Allemagne occidentale
Frankreich .....	108,1	416,9	393,8	- 23,3	342,0	787,4	France
Großbritannien .....	236,3	1 063,7	545,3	9,3	528,8	1 618,3	Grande-Bretagne
Indien .....	27,5	372,5	200,0	4,6	204,6	577,1	Inde
Indonesien .....	15,5	94,5	55,0	- 12,0	137,5	137,5	Indonésie
Japan .....	62,5	187,5	-	-	187,5	187,5	Japon
Kanada .....	75,0	225,0	- 15,0	-	- 15,0	210,0	Canada
Niederlande .....	68,8	206,2	-	-	-	206,2	Pays-Bas
Südafrikanische Union .....	25,0	75,0	36,2	-	36,2	111,2	Union de l'Afrique du Sud
Vereinigte Staaten .....	687,5	2 062,5	-1 928,4	646,0	-1 281,7	780,1	Etats-Unis
Übrige Mitglieder .....	253,0	931,4	275,8	- 52,3	790,6	1 154,9	Autres Etats-membres
<b>Total</b>	<b>1 731,8</b>	<b>6 517,6</b>	<b>- 306,2</b>	<b>527,1</b>	<b>1 730,0</b>	<b>6 738,5</b>	<b>Total</b>



**WÄHRUNGSRESERVEN UND GELDUMLAUF IM AUSLAND  
RÉSERVES MONÉTAIRES ET CIRCULATION MONÉTAIRE A L'ÉTRANGER**

**Geldumlauf in den Vereinigten Staaten — Circulation monétaire aux Etats-Unis**

In Millionen Dollar — En millions de dollars

Jahresende Monatsende Fin d'année Fin de mois	Umlauf an Banknoten, Zertifikaten und Staatsnoten Billets de banque, certificats et billets d'Etat en circulation							Gesamter Geldumlauf Total de la circulation monétaire
	Federal Reserve Notes	Federal Reserve Bank Notes	National Bank Notes	United States Notes	Gold certificates	Silver certificates and Treasury notes of 1890	Total	
1956	27 038	140	63	316	33	2 174	29 764	31 790
1957	27 031	126	61	316	32	2 157	29 723	31 834
1958								
Okt. — Oct.	26 569	117	59	315	31	2 154	29 245	31 386
Nov. — Nov.	27 173	116	59	317	31	2 177	29 873	32 036
Dez. — Déc.	27 318	115	58	311	31	2 178	30 011	32 193
1959								
Jan. — Jan.	26 424	114	58	301	31	2 057	28 985	31 125
Feb. — Fév.	.	.	.	.	.	.	.	31 111 <sup>1)</sup>
März — Mars	.	.	.	.	.	.	.	31 231 <sup>1)</sup>

1) Provisorische Angabe. — Chiffre provisoire.

**Papiergeldumlauf in einigen Ländern — Billets en circulation dans différents pays**

In Millionen der Landeswährung — En millions d'unités monétaires nationales

Jahresende Monatsende Fin d'année Fin de mois	Schweiz Suisse Fr.	Belgien Belgique b. Fr.	Deutschland- West Allemagne occidentale DM	Frankreich France fr. Fr.	Groß- britannien Grande- Bretagne £	Italien Italie L. <sup>1)</sup>	Niederlande Pays-Bas Fl.	Schweden Suède Kr.
1956	5 810	109 883	14 511	3 046 863	1 998	1 864 665	4 074	5 597
1957	5 931	110 302	16 133	3 174 911	2 128	1 913 734	4 203	5 840
1958								
Okt. — Oct.	5 686	115 189	17 451	3 392 888	2 012	1 826 073	4 125	5 592
Nov. — Nov.	5 801	113 772	17 963	3 370 957	2 044	1 852 743	4 132	5 644
Dez. — Déc.	6 109	116 450	17 661	3 469 409	2 135	2 060 859	4 451	6 059
1959								
Jan. — Jan.	5 646	113 809	17 205	3 319 080	2 003	1 902 446	4 153	5 728
Feb. — Fév.	5 651	114 121	17 619	3 290 809	2 006	.	4 117	5 636
März — Mars	5 727	114 661	.	3 324 107	2 059	.	4 323	5 603

1) Noten der Banca d'Italia und Staatsscheine. — Billets de la Banque d'Italie et billets d'Etat.

**Goldbestände in einigen Ländern — Réserves d'or dans différents pays**

In Millionen der Landeswährung — En millions d'unités monétaires nationales

Jahresende Monatsende Fin d'année Fin de mois	Schweiz Suisse Fr.	Belgien Belgique b. Fr.	Deutschland- West Allemagne occidentale DM	Frankreich France fr. Fr.	Italien Italie L.	Niederlande Pays-Bas Fl.	Schweden Suède Kr.	Vereinigte Staaten Etats-Unis \$
1956	7 253	46 398	6 231	301 204	4 229	3 192	1 376	22 058
1957	7 384	45 664	10 602	201 204	4 229	2 812	1 134	22 857
1958								
Okt. — Oct.	8 372	62 532	10 984	247 558	5 222	3 779	1 053	20 741
Nov. — Nov.	8 326	63 487	11 012	247 558	5 222	3 882	1 053	20 653
Dez. — Déc.	8 329	63 487	10 963	247 558	5 222	3 972	1 053	20 582
1959								
Jan. — Jan.	8 626	62 398	11 126	247 558	5 222	4 105	1 053	20 527
Feb. — Fév.	8 626	61 384	11 126	291 002	.	4 316	1 055	20 520 <sup>1)</sup>
März — Mars	8 376	62 300	.	291 002	.	4 402	1 058	.
Bewertung je Kilo fein Evaluation par kilo de fin	4 869,80	56 263,7994	4 726,16 <sup>2)</sup>	555 555,50	21 381,227	4 250,00 <sup>2)</sup>	5 821,29	1 125,276

1) Provisorische Angabe. — Chiffre provisoire.

2) Offizieller Ankaufspreis. — Prix officiel d'achat.

109

110

111

**Währungsreserven einiger Länder - Réserves monétaires de différents pays**

112 Jahresende Monatsende Fin d'année Fin de mois	Weltbestand (Schätzung) Effectif mondial (estimation)			Italien Italie	Großbritannien Grande-Bretagne	Niederlande Pays-Bas	
	Gold Or	Devisen Devises	Total				
	In Millionen Dollar - En millions de dollars						Mio £
1955	37 735	22 860	60 600	998	757	4 685	
1956	38 235	23 790	62 030	1 106	762	3 955	
1957	38 955	24 095	63 050	1 380	812	3 932	
1958							
Feb. - Fév.	.	.	.	1 432	907	4 375	
März - Mars	39 130	.	.	1 451	989	4 521	
Apr. - Avr.	.	.	.	1 480	1 041	4 556	
Mai - Mai	.	.	.	1 544	1 085	4 689	
Juni - Juin	39 385	.	.	1 617	1 099	4 676	
Juli - Juil.	.	.	.	1 747	1 101	4 745	
Aug. - Août	.	.	.	1 888	1 103	4 830	
Sep. - Sep.	39 530	.	.	1 962	1 114	4 972	
Okt. - Oct.	.	.	.	2 046	1 134	5 108	
Nov. - Nov.	.	.	.	2 131	1 148	5 197	
Dez. - Déc.	.	.	.	.	1 096	5 468	
1959							
Jan. - Jan.	.	.	.	.	1 111	5 649	
Feb. - Fév.	.	.	.	.	1 127	5 292	
März - Mars	.	.	.	.	1 121	5 307	

**Index der Geldversorgung - Indice de la masse monétaire**

Ende - Fin 1953 = 100

113 Jahresende Quartalsende Fin d'année Fin de trimestre	Schweiz Suisse	Belgien Belgique	Deutschland- West Allemagne occidentale	Frankreich France	Groß- britannien Grande- Bretagne	Italien Italie	Nieder- lande Pays-Bas	Oesterreich Autriche	Vereinigte Staaten Etats-Unis
1954	103	102	113	114	103	108	107	126	103
1955	106	107	124	128	103	121	116	128	105
1956	114	110	133	141	104	131	112	133	107
1957									
Sep. - Sep.	113	108	143	148	101	130	109	140	102
Dez. - Déc.	117	110	150	154	103	139	109	144	106
1958									
März - Mars	115	109	147	151	95	134	109	143	101
Juni - Juin	119	114	154	154	98	137	115	149	103
Sep. - Sep.	121	112	159	154	99	142	116	154	104
Dez. - Déc.	130	116	170	162	106	.	122	.	109

Bargeld und Sichteinlagen. - Numéraire et dépôts à vue.

**Goldproduktion - Production d'or**

In Millionen Dollar - En millions de dollars

114 Monat Mois	Total <sup>1)</sup>			Südafrikanische Union Union de l'Afrique du Sud		Kanada Canada		Vereinigte Staaten Etats-Unis	
	1956	1957	1958	1957	1958	1957	1958	1957	1958
Jan. - Jan.	71,2	77,5	80,0	48,3	49,6	12,6	13,2	5,0	4,4
Feb. - Fév.	68,9	73,7	75,9	46,3	47,5	12,0	12,5	4,4	4,4
März - Mars	74,9	79,7	.	49,2	50,1	13,2	13,7	5,1	4,3
Apr. - Avr.	73,9	78,2	.	49,1	50,3	12,9	13,4	4,7	4,5
Mai - Mai	77,7	79,7	.	50,6	51,6	13,1	13,3	5,0	4,6
Juni - Juin	77,7	79,3	.	50,1	50,6	12,6	13,4	4,9	4,9
Juli - Juil.	78,5	82,0	.	51,4	52,4	12,8	13,2	5,8	6,1
Aug. - Août	78,8	81,3	.	51,1	52,6	12,6	12,8	5,8	5,4
Sep. - Sep.	77,8	81,0	.	50,3	53,0	13,1	13,1	5,7	6,2
Okt. - Oct.	78,7	83,5	.	50,9	54,0	13,9	14,0	6,5	6,7
Nov. - Nov.	77,9	79,9	.	49,8	53,3	13,1	12,9	5,1	5,5
Dez. - Déc.	73,6	78,7	.	49,0	53,1	12,9	13,2	5,5	5,9
Jahr - Année <sup>2)</sup>	994,0	1 036,7	.	596,2	618,1	154,7	158,7	63,0	62,9

1) Ohne USSR. - Sans URSS.

2) Das Jahresergebnis stimmt mit der Summe der Monatsergebnisse nicht genau überein. - Le total annuel ne correspond pas exactement à la somme des résultats mensuels.

**EUROPÄISCHE ZAHLUNGSUNION — UNION EUROPÉENNE DE PAIEMENTS**

**Zahlungsverkehr der Schweiz über die Europäische Zahlungsunion  
Règlements de la Suisse par l'Union européenne de paiements**

In 1000 Franken - En 1000 francs

115

Mit der Zahlungsunion verrechnete Überschüsse (+) und Defizite (-) der Schweiz Excédents (+) et déficits (-) de la Suisse réglés par l'Union de paiements							
Jahr Quartal Monat Année Trimestre Mois	Belgien Belgique	Dänemark Danemark	Deutschland- West Allemagne occidentale	Frankreich France	Griechenland Grèce	Groß- britannien Grande- Bretagne	Italien Italie
1957	+ 21 383	- 75 977	- 249 527	- 6 512	+ 15 637	- 446 255	- 5 225
1958 <sup>5)</sup>	- 29 241	- 7 259	- 186 584	+ 119 020	+ 23 753	- 114 869	- 60 643
1958							
I	- 19 866	- 14 715	- 30 964	+ 2 895	+ 4 692	- 194 905	- 12 546
II	- 2 505	+ 1 281	- 66 012	+ 31	+ 9 918	- 4 395	- 21 186
III	- 1 487	+ 7 216	- 45 639	- 13 162	+ 5 650	+ 43 667	- 15 113
Okt. - Oct.	- 6 607	+ 253	- 14 255	+ 503	+ 1 692	+ 6 450	- 14 041
Nov. - Nov.	- 735	- 1 373	- 24 738	+ 8 715	- 380	+ 7 920	- 4 801
Dez. - Déc. <sup>5)</sup>	+ 1 959	+ 79	- 4 976	+ 120 038	+ 2 181	+ 26 394	+ 7 044
Total seit - dès Nov. 1950	+ 532 570	+ 140 372	- 1 868 104	+ 315 005	+ 81 181	+ 642 280	- 369 180

	Niederlande Pays-Bas	Norwegen Norvège	Oesterreich Autriche	Portugal	Schweden Suède	Türkel Turquie	Total
1957	- 1 609	- 328	- 81 890	+ 50 467	- 16 577	- 485	- 796 898
1958 <sup>5)</sup>	- 59 510	+ 2 296	- 40 570	+ 53 899	- 1 291	+ 1 439	- 299 560
1958							
I	- 48 849	- 1 198	- 2 824	+ 11 212	- 1 321	+ 1 177	- 307 212
II	- 1 588	+ 927	- 16 648	+ 15 213	+ 188	+ 3 349	- 81 427
III	- 1 408	+ 1 613	- 1 845	+ 16 175	- 625	+ 1 828	- 3 130
Okt. - Oct.	- 638	+ 311	- 18 331	+ 3 625	+ 253	- 5 274	- 46 059
Nov. - Nov.	- 4 880	+ 498	- 1 045	+ 3 651	+ 201	- 1 093	- 18 462
Dez. - Déc. <sup>5)</sup>	- 2 147	+ 145	+ 123	+ 4 023	+ 415	+ 1 452	+ 156 730
Total seit - dès Nov. 1950	+ 61 670	+ 124 652	- 135 325	+ 329 833	+ 144 390	+ 88 292	+ 87 636

Regelung der Überschüsse und Defizite - Règlement des excédents et déficits									
Mit der Zahlungsunion verrechnete Beträge Montants réglés par l'Union de paiements				Regelung der kumulativen Netto-Überschüsse Règlement des excédents nets cumulatifs				Benützung in Prozent Utilisation en pour-cent	
Über- schüsse und Defizite Excédents et déficits	Zins- zahlungen Paiements d'intérêt	Total	Kumulative Netto-Über- schüsse Excédents nets cumulatifs 1)	Kredite Crédits	Gold- zahlungen EZU Versements d'or UEP	Rück- zahlungen laut Konsoli- dierungs- abkommen Rembourse- ments selon accords de consolidation	der Quote du quota 2)	der Rallonge de la rallonge 3)	
1950	- 54 954	- 54 954	- 54 954	-	- 54 954	-	- 5,0 <sup>4)</sup>	-	
1951	+ 672 523	+ 3 039	+ 675 562	+ 620 608	419 625	200 983	-	56,8	
1952	+ 180 458	+ 10 438	+ 190 896	+ 811 504	515 075	296 429	-	74,2	
1953	+ 548 986	+ 16 800	+ 565 786	+ 1 377 290	797 965	579 325	-	100,0	
1954	+ 359 008	+ 20 460	+ 379 468	+ 1 756 758	732 950	871 529	152 279	100,0	
1955	- 311 152	+ 15 405	- 295 747	+ 1 461 011	441 134	818 185	201 692	67,2	
1956	- 210 775	+ 10 386	- 200 389	+ 1 260 622	305 437	672 268	282 917	46,6	
1957	- 796 898	+ 5 247	- 791 651	+ 468 971	33 045	78 527	357 399	5,0	
1958 <sup>5)</sup>	- 299 560	+ 114	- 299 446	+ 169 525	- 51 704	- 146 057	367 286	- 7,9	
1958									
I	- 307 212	-	- 307 212	+ 161 759	-	- 205 527	367 286	- 8,2 <sup>4)</sup>	
II	- 81 427	+ 114	- 81 313	+ 80 446	-	- 286 840	367 286	- 11,3 <sup>4)</sup>	
III	- 3 130	-	- 3 130	+ 77 316	-	- 289 970	367 286	- 11,4 <sup>4)</sup>	
Okt. - Oct.	- 46 059	-	- 46 059	+ 31 257	-	- 336 029	367 286	- 13,2 <sup>4)</sup>	
Nov. - Nov.	- 18 462	-	- 18 462	+ 12 795	-	- 354 491	367 286	- 13,9 <sup>4)</sup>	
Dez. - Déc. <sup>5)</sup>	+ 156 730	-	+ 156 730	+ 169 525	- 51 704	- 146 057	367 286	- 7,9	

1) Ende des Jahres, Quartals und Monats. - Fin d'année, de trimestre et de mois.

2) Quote bis Juni 1954: 1093,2 Mio Fr.; bis Juli 1955: 1 311,8 Mio Fr.; ab August 1955: 2 623,7 Mio Fr. - Quota jusqu'en juin 1954: 1 093,2 millions de fr.; jusqu'en juillet 1955: 1 311,8 millions de fr.; depuis août 1955: 2 623,7 millions de fr.

3) Rallonge bis Juli 1955: 546,6 Mio Fr.; ab August 1955: 1 093,2 Mio Fr. - Rallonge jusqu'en juillet 1955: 546,6 millions de fr.; depuis août 1955: 1 093,2 millions de fr.

4) Ohne Kreditbeanspruchung. - Sans recours au crédit.

5) Bis 27. Dezember 1958; mit diesem Datum wurde die EZU durch das Europäische Währungsabkommen abgelöst. - Jusqu'au 27 décembre 1958; à partir de cette date l'UEP a été remplacé par l'Accord Monétaire Européen.

**Position von Mitgliedstaaten und Bilanz der Europäischen Zahlungsunion**  
**Position de pays-membres et bilan de l'Union européenne de paiements**

In Millionen Rechnungseinheiten (bzw. Dollars) – En millions d'unités de comptes (resp. dollars)

116

Rechnungsposition am 27. Dezember 1958 – Position comptable au 27 décembre 1958

Mitgliedstaaten	Kumulative Netto-Überschüsse (+) oder Defizite (-) Excédents (+) ou déficits (-) nets cumulatifs	Bilaterale Kredit-rückzahlungen Remboursements bilatéraux de crédit	Kumulative Rechnungs-Überschüsse (+) oder Defizite (-) Excédents (+) ou déficits (-) comptables cumulatifs	Kredite Prêts	Total der EZU-Gold- oder Dollar-Zahlungen Total des paiements en or ou dollars par l'UEP	Quoten Quotas	Aus-nützung der Quoten in % Utilisation des quotas en %	Pays-membres
Belgien/Lux..	+ 1 233,7	+ 188,7	+ 615,2	+ 153,8	+ 599,3	805,3	76,4	Belgique/Lux.
Dänemark ...	- 272,1	- 90,3	- 262,0	- 65,5	- 121,4	468,0	56,0	Danemark
Deutschland-West .....	+ 4 581,1	+ 347,0	+ 4 107,0	+ 1 026,8	+ 3 119,3	1 200,0	100,0 <sup>2)</sup>	Allemagne occ.
Frankreich ...	- 2 953,1	- 165,7	- 1 939,0	- 484,8	- 1 593,3 <sup>1)</sup>	1 248,0	100,0 <sup>2)</sup>	France
Griechenland	- 316,7	-	- 47,9	- 12,0	- 35,9	108,0	44,4	Grèce
Groß-britannien .	- 1 478,9	- 354,9	- 1 515,4	- 378,9	- 988,2	2 544,0	59,6	Grande-Bretagne
Island .....	- 43,6	- 4,3	- 28,8	- 7,2	- 16,9	36,0	80,0	Islande
Italien .....	- 435,0	- 158,9	+ 27,8	+ 7,0	- 245,6	492,0	5,7	Italie
Niederlande .	+ 580,8	+ 130,0	+ 483,9	+ 121,0	+ 359,8	852,0	56,8	Pays-Bas
Norwegen ...	+ 360,2	- 68,6	- 348,4	- 87,1	- 144,2	480,0	72,6	Norvège
Oesterreich..	- 57,7	+ 19,0	+ 21,2	+ 5,3	+ 41,5	168,0	12,6	Autriche
Portugal.....	+ 173,0	+ 8,3	+ 145,7	- 36,4	- 138,1	168,0	86,7	Portugal
Schweden ...	+ 146,4	+ 65,7	+ 4,5	+ 1,1	+ 85,4	624,0	0,7	Suède
Schweiz .....	+ 38,8	+ 84,0	- 47,3	- 11,8	- 39,4	600,0	7,9	Suisse
Türkei .....	- 481,5	-	- 459,5	- 33,8	- 355,7	120,0	100,0 <sup>2)</sup>	Turquie

Eröffnungsbilanz und Monatsausweise – Bilan d'ouverture et situations mensuelles

Bilanzposten	Eröffnungsbilanz Bilan d'ouverture 1.7.1950	Ende - Fin					Postes du bilan
		Juni Juin 1957	Juni Juin 1958	Okt. Oct. 1958	Nov. Nov. 1958	Dez. <sup>3)</sup> Déc. 1958	
<b>Aktiven</b>							<b>Actif</b>
Flüssige Mittel .....	350,0	386,3	430,5	431,3	428,3	403,7	Disponibilités
Forderungen aus Anfangsschulden .....	215,3	-	-	-	-	-	Créances résultant des soldes initiaux débiteurs
Kredite a. Schuldnerländer.	-	1 045,1	1 091,1	1 146,3	1 185,6	1 267,4	Prêts à des débiteurs
Anfangsguthaben (Darlehen) .....	-	35,0	35,0	35,0	35,0	35,0	Soldes initiaux créditeurs (prêts)
Sonstige Aktiven .....	-	-	-	-	-	-	Divers
<b>Total</b>	<b>565,3</b>	<b>1 466,4</b>	<b>1 556,6</b>	<b>1 612,6</b>	<b>1 648,9</b>	<b>1 706,1</b>	<b>Total</b>
<b>Passiven</b>							<b>Passif</b>
Kapital .....	286,3	271,6	271,6	271,6	271,6	271,6	Capital
Verpflichtungen aus Anfangsguthaben (Schenkungen) .....	279,0	-	-	-	-	-	Engagements résultant des soldes initiaux créditeurs (dons)
Verpflichtungen gegenüber Gläubigerländern .....	-	1 193,3	1 283,9	1 339,5	1 375,5	1 432,9	Prêts consentis par des créanciers
Sonstige Passiven .....	-	1,5	1,1	1,5	1,8	1,6	Divers
<b>Total</b>	<b>565,3</b>	<b>1 466,4</b>	<b>1 556,6</b>	<b>1 612,6</b>	<b>1 648,9</b>	<b>1 706,1</b>	<b>Total</b>

1) Nicht Inbegriffen sind die Goldbeträge, die Frankreich vor dem 30. Juni 1954 außerhalb der Quote bezahlt hat. – Non compris les montants d'or versés par la France avant le 30 juin 1954 au delà de son quota.

2) Regelung der die Quoten übersteigenden Überschüsse bzw. Defizite gemäß besonderen Abmachungen. – Règlement selon accords spéciaux des bénéficiaires, resp. des déficits, dépassant les quotas.

3) Bis 27. Dezember 1958; mit diesem Datum wurde die EZU durch das Europäische Währungsabkommen abgelöst. – Jusqu'au 27 décembre 1958; à partir de cette date l'UEP a été remplacée par l'Accord Monétaire Européen.

**Verzeichnis der Quellen und Erhebungsstellen — Indication des sources**

<b>Quellen</b>	<b>Tabellen — Tableaux</b>	<b>Sources</b>
Ausweise zentraler Notenbanken.....	105, 110-112	Situations des banques centrales d'émission
Bilanzen der Kantonalbanken, Großbanken und Lokalbanken.....	40-42	Bilans des banques cantonales, des grandes banques et des banques locales
Bundesblatt.....	53-56	Feuille fédérale
Die Volkswirtschaft.....	72, 75-77, 80-83, 86, 87, 91-94, 99-101	La Vie économique
Federal Reserve Bulletin.....	105, 109, 111, 114	Federal Reserve Bulletin
International Financial Statistics, Washington	9, 108, 112, 113	International Financial Statistics, Washington
Monthly Bulletin of Statistics of the United Nations, New York.....	27, 28, 85, 88	Bulletin mensuel de statistique des Nations Unies, New York
Neue Zürcher Zeitung.....	27, 84	Neue Zürcher Zeitung
<b>Erhebungsstellen</b>		
Ausgleichsfonds der Alters- und Hinterlassenenversicherung.....	39	Fonds de compensation de l'assurance-vieillesse et survivants
Ausländische Notenbanken.....	27, 105, 110, 111, 114	Banques d'émission
Bank für Internationalen Zahlungsausgleich.....	106	Banque des Règlements Internationaux
Bundesamt für Industrie, Gewerbe und Arbeit	75-77, 80-83, 86, 87, 91-94, 97-101	Office fédéral de l'industrie, des arts et métiers et du travail
Börsenkommissariate der Kantone Basel, Genf und Zürich.....	44-46	Chambres de bourse (Bâle, Genève et Zurich)
Eidg. Amt für Elektrizitätswirtschaft.....	96	Office fédéral de l'économie électrique
Eidg. Finanzverwaltung.....	53, 54, 56-58	Administration fédérale des finances
Eidg. Oberzolldirektion.....	62-72	Direction générale des douanes fédérales
Eidg. Preiskontrollstelle.....	84	Service fédéral du contrôle des prix
Eidg. Statistisches Amt.....	37a, 104	Bureau fédéral de statistique
Eidg. Steuerverwaltung.....	55, 60, 61	Administration fédérale des contributions
Internationale Bank für Wiederaufbau und Förderung der Wirtschaft, Washington....	107	Banque Internationale pour la Reconstruction et le Développement, Washington
Internationaler Währungsfonds, Washington.....	108	Fonds monétaire international, Washington
Pfandbriefzentrale der schweizerischen Kantonalbanken.....	38	Centrale de lettres de gage des banques cantonales suisses
Pfandbriefbank schweiz. Hypothekarinstitute.....	38	Banque des Lettres de Gage d'Établissements suisses de Crédit hypothécaire
PTT-Generaldirektion.....	50	Direction générale des PTT
Rheinschiffahrtsamt Basel.....	103	Office de la navigation sur le Rhin, Bâle
Schweizerisches Bauernsekretariat.....	75, 78, 79, 89, 90, 95	Secrétariat des paysans suisses
Schweizerische Bundesbahnen.....	59, 102	Chemins de fer fédéraux
Schweizerische Nationalbank.....	1-26, 29-36, 37b, 43, 47-49, 51, 52, 110, 111, 115, 116	Banque nationale suisse
Schweizerische Verrechnungsstelle.....	73, 74	Office suisse de compensation
Verband schweizerischer Kantonalbanken.....	21, 22	Union des Banques cantonales suisses