

SCHWEIZERISCHE NATIONALBANK – BANQUE NATIONALE SUISSE

Volkswirtschaftliche und Statistische Abteilung – Service d'études et de statistique

---

**Monatsbericht**  
**Bulletin mensuel**

35. Jahrgang – 35<sup>e</sup> année

No. **6**

Juni 1960 Juin

Die Monatsberichte der Schweiz. Nationalbank können bei der Art. Institut Orell Füssli AG, Zürich, für Fr. 3.- im Jahr abonniert werden.  
Postcheck VIII / 640. — On peut s'abonner au Bulletin mensuel de la Banque nationale suisse auprès de l'Orell Füssli Arts Graphiques S.A., Zurich.  
Le prix de l'abonnement annuel est fixé à fr. 3.-. Compte de chèques postaux VIII / 640.

## Systematische Übersicht - Table systématique des matières

Abschnitte	Tabellen Tableaux	Divisions
<b>Schweizerische Nationalbank</b> ..... Ausweise, Währungsreserven, Kreditbeanspruchung, Notenumlauf, Täglich fällige Verbindlichkeiten, Goldbestand des Bundes	1-8	<b>Banque nationale suisse</b> Situations, réserves monétaires, crédits accordés, billets, engagements à vue, or de la Confédération
<b>Devisen- und Goldmarkt</b> ..... Paritäten, Devisenkurse, Notenkurse, Goldpreise	9-16	<b>Marché des devises et de l'or</b> Parités, cours des devises, cours des billets, prix de l'or
<b>Geldmarkt</b> ..... Geldmarktsätze, Diskont- und Lombardsätze	17-20	<b>Marché monétaire</b> Taux du marché monétaire, taux d'escompte et pour avances sur nantissement
<b>Kapitalmarkt</b> ..... Zinssätze von Kassenobligationen, Spareinlagen und Hypotheken, Obligationen- und Aktienindizes, Renditen, Obligationenkurse, Emissionen und Rückzahlungen, Pfandbriefe, Anlagen des Ausgleichsfonds der Alters- und Hinterlassenenversicherung	21-39	<b>Marché des capitaux</b> Taux d'intérêt de bons de caisse, de dépôts d'épargne et d'hypothèques, indices des obligations et des actions, rendements, cours d'obligations, émissions et remboursements, lettres de gage, placements du Fonds de compensation de l'assurance-vieillesse et survivants
<b>Banken</b> ..... Zwischenbilanzen, Quartalsbilanzen der Großbanken, Schweizerische Investmenttrusts	40-43	<b>Banques</b> Bilans intermédiaires, bilans trimestriels des grandes banques, trusts suisses d'investissement
<b>Börse</b> .....	44-46	<b>Bourse</b>
<b>Zahlungsverkehr</b> ..... Bargeld und Sichteinlagen, Giroverkehr, Wertschriften-Clearing, Postcheckverkehr, Abrechnungsverkehr	47-52	<b>Trafic des paiements</b> Numéraire et dépôts à vue, virements, clearing des titres, trafic des chèques postaux, compensations
<b>Öffentliche Finanzen</b> ..... Bund, Kantone, Gemeinden, Betriebsergebnisse der SBB	53-61	<b>Finances publiques</b> Confédération, cantons, communes, résultats d'exploitation des CFF
<b>Außenhandel</b> ..... Einfuhr, Ausfuhr, Handelsbilanz, Preis- und Mengenindizes	62-71	<b>Commerce extérieur</b> Importation, exportation, balance commerciale, indices des prix et du volume
<b>Ertragsbilanz, Gebundener Zahlungsverkehr...</b>	72-74	<b>Balance des revenus, service réglementé des paiements</b>
<b>Preise</b> ..... Großhandel, Konsumentenpreise, Landwirtschaftliche Preise, Weltmarktpreise, Preisindizes	75-90	<b>Prix</b> Commerce de gros, prix à la consommation, prix agricoles, marché mondial, Indices des prix
<b>Löhne</b> .....	91-93	<b>Salaires</b>
<b>Produktion</b> ..... Bautätigkeit, Landwirtschaftliche Produktion, Elektrizität	94-96	<b>Production</b> Industrie du bâtiment, production agricole, électricité
<b>Beschäftigung, Arbeitsmarkt</b> .....	97-100	<b>Activité industrielle, marché du travail</b>
<b>Handel, Verkehr</b> ..... Kleinhandelsumsätze, Transportmengen SBB, Rheinhäfen, Fremdenverkehr	101-104	<b>Commerce, transports</b> Chiffre d'affaires, quantités transportées des CFF, ports de Bâle, tourisme
<b>Ausländische Notenbanken, Internationale Institutionen</b> ..... Notenbankausweise, BIZ, Internationale Bank für Wiederaufbau, Internationaler Währungsfonds	105-108	<b>Banques d'émission étrangères, institutions internationales</b> Situations des banques centrales, BRI, Banque Internationale pour la Reconstruction, Fonds monétaire international
<b>Währungsreserven und Geldumlauf im Ausland</b> Währungsreserven, Geldversorgung, Goldproduktion	109-114	<b>Réserves monétaires et circulation monétaire à l'étranger</b> Réserves monétaires, masse monétaire, production d'or
Stichwortverzeichnis	Selten-Pages 4-5	Index alphabétique

## STICHWORTVERZEICHNIS

	Tab.		Tab.		Tab.
Abrechnungsverkehr .....	51, 52	Finanzen: Bund .....	53-59	Obligationen: Index ausländ. Werte ..	26
Aktien: Emissionen .....	31-33, 36, 37c	Gemeinden .....	61	Index schweiz. Werte .....	23
Index: Ausland .....	28	Kantone .....	60	Rendite ausländ. Anleihen .....	27
Schweiz .....	24	Fremdenverkehr .....	104	Rendite von Bundesanleihen .....	23
Rückzahlungen .....	34, 35, 36	Geldmarktsätze: Ausland .....	20	Rückzahlungen .....	34, 35, 36
Alters- und Hinterlassenenversichg.	39	Schweiz .....	19	Offizielle Diskontosätze .....	17
Anleihen: Emissionen .....	29, 30, 33, 36-37b	Geldversorgung .....	113	Paritäten .....	9-11
Kurse von Bundesanleihen .....	25	Gemeinden, Finanzlage .....	61	Pfandbriefe .....	38
Kursindex .....	23, 26	Giroverkehr: Nationalbank .....	48	Postcheck- und Giroverkehr .....	50
Rendite .....	23, 27	Post .....	50	Preise: Entwicklung .....	75
Rückzahlungen .....	34, 35, 36	Gold: Ausländ. Banken usw. ..	105, 106	Gold .....	16
Arbeitsmarkt .....	97-100	108, 111, 112		Großhandelspreise .....	84
Ausfuhr .....	62-65, 67-71	Bund .....	3	Landw. Erzeugnisse .....	90
Ausgleichsfonds der AHV .....	39	Nationalbank .....	1, 2	Preisindizes, siehe Indizes	
Ausländ. Anleihen: Emissionen .....	30, 33, 36	Preise .....	16	Silber in London und New York ...	84
Kursindex .....	26	Produktion .....	114	Privatdiskontosätze:	
Rendite .....	27	Großbanken: Bilanzen .....	40-42	Ausland .....	20
Außenhandel: Ausfuhr nach Ländern	68	Dreimonatsdepôts .....	19	Schweiz .....	19
Ausfuhr wichtiger Waren .....	67	Zinssätze für Kassenobligationen ..	21	Rendite: Bundesanleihen .....	23
Einfuhr nach Ländern .....	68	Großhandelsindex: Ausland .....	85	Obligationen im Ausland .....	27
Einfuhr wichtiger Waren .....	66	Schweiz .....	75, 76, 80-83, 85	Rheinschiffahrt .....	103
Gebundener Zahlungsverkehr .....	73	Großhandelspreise .....	84	Rückzahlungen .....	34, 35, 36
Jahresergebnisse .....	62, 64	Handelsbilanz .....	62, 63, 68	Schulden: Bund .....	58
Mengenindex .....	71	Hotelfrequenz .....	104	Gemeinden .....	61
Monatsergebnisse .....	63, 65	Hypothekarzinssätze .....	22	Kantone .....	60
nach Hauptgruppen .....	69	Indizes: Agrarproduktion .....	95	Sichteinlagen .....	47
Preisindex .....	70	Aktienkurse: Ausland .....	28	Silberpreis in London und New York ..	84
Bankausweise:		Schweiz .....	24	Spareinlagen, Zinssätze .....	22
Ausländische Notenbanken .....	105	Ausländische Anleihen .....	26	Staatsanleihen: Emissionen .....	29, 33, 37a, 37b
BIZ .....	106	Außenhandel .....	67, 70, 71	Kurse .....	25
Großbanken .....	40-42	Außenhandelspreise .....	70	Rendite .....	23, 27
Internationaler Währungsfonds ...	108	Großhandel .....	76, 80-83, 85	Rückzahlungen .....	34-36
Internationale Wiederaufbaubank ..	107	Konsumentenpreise .....	77, 86-88	Staatsrechnungen: Bund .....	53-58
Kantonalbankenverband .....	40, 41	Landw. Produktionsmittelpreise .....	75, 78, 89	Gemeinden .....	61
Lokalbanken .....	40, 41	Landw. Produktenpreise .....	75, 79, 90	Kantone .....	60
Nationalbank .....	1, 2, 4-8	Obligationenkurse .....	23, 26	Stellensuchende .....	99, 100
Pfandbriefzentralen .....	38	Weltmarktpreise .....	85	Stempelabgaben .....	53, 55
Banken: Aktienindex .....	24	Industrie: Aktienindex .....	24, 28	Steuern .....	53-56
Bilanzen .....	40-42	Beschäftigungsgrad .....	97, 98	Verkehr in den Basler Rheinhäfen ...	103
Banknotenkurse .....	14	Löhne .....	91-93	Verrechnungssteuer .....	53, 56
Bargeld .....	47	Stellensuchende .....	99, 100	Währungsfonds, Internationaler ...	108
Bautätigkeit .....	94	Investmenttrusts .....	43	Währungsparitäten .....	9-11
Beschäftigungsgrad .....	97, 98	Kantonalbanken: Bilanzen .....	40, 41	Währungsreserven:	
Betriebsergebnisse SBB .....	59	Zinssätze .....	21, 22	Ausland .....	112
Bilanzen .....	40-42	Kantone, Finanzlage .....	60	Schweiz, Nationalbank .....	2
Börsenindex .....	23, 24, 26	Kassenobligationen, Zinssätze .....	21	Warenpreise: im Großhandel .....	84
Börsenkurse von Bundesanleihen ...	25	Kleinhandel, Wertumsätze .....	101	landw. Produkte .....	90
Börsenumsätze .....	44-46	Konsumentenpreise:		Wechselkurse:	
Bund: Finanzlage .....	57, 58	Index: Ausland .....	88	Banknotenkurse .....	14
Goldbestand .....	3	Schweiz .....	77, 86-88	Clearingkurse .....	12
Steuern .....	53-56	Kurse von Bundesanleihen .....	25	Europäisches Währungsabkommen ..	11
Bundesbahnen: Betriebsergebnisse ..	59	Landwirtschaft:		Geldkurse für Devisen .....	13, 15
Transportmengen .....	102	Preise der Produktionsmittel .....	75, 78, 89	Wertpapierumsätze .....	44-46
Callgeldausleihungen .....	19	Produktenpreise .....	75, 79, 90	Wertschriften-Clearing .....	49
Clearing, siehe Abrechnungsverkehr	19	Tierische Erzeugnisse .....	95	Wiederaufbaubank, Internationale ...	107
Clearingkurse .....	12	Löhne .....	91-93	Wohnbautätigkeit .....	94
Devisenkurse, siehe Wechselkurse		Lokalbanken, Bilanzen .....	40, 41	Zahlungsverkehr mit dem Ausland ..	73, 74
Diskontosätze: Geldmarktsätze ...	19, 20	Lombardzinsfuß .....	18	Zinssätze: Diskontosätze .....	17, 19, 20
Offizielle Sätze .....	17	Nationalbank, Schweizerische:		Hypotheken .....	22
Privatsätze .....	19, 20	Ausweise .....	1	Kassenobligationen .....	21
Dreimonatsdepôts .....	19	Diskontosatz .....	17	Lombardzinsfuß .....	18
Einfuhr .....	62-66, 68-71	Giroverkehr .....	48	Spareinlagen .....	22
Elektrische Energie .....	96	Kreditbeanspruchung .....	4	Zolleinnahmen .....	53, 54
Emissionsstatistik .....	29-37c	Lombardsatz .....	18	Zwischenbilanzen der Banken ...	40, 41
Ertragsbilanz .....	72	Notendeckung .....	8		
Fabrikbauvorlagen .....	94	Währungsreserven .....	2		
		Notenbanken, ausländische:			
		Ausweise .....	105		
		Offizielle Diskontosätze .....	17		
		Notenumlauf: Ausland .....	105, 109, 110		
		Schweiz .....	1, 5, 6, 8		

## INDEX ALPHABÉTIQUE

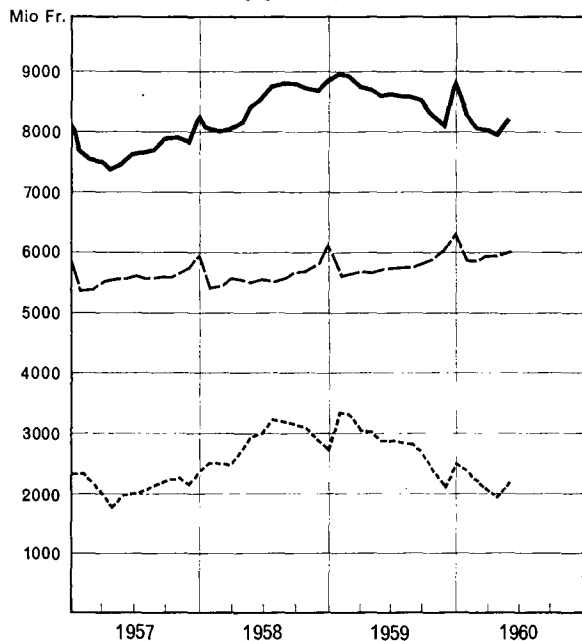
	Tabl.	Tabl.	Tabl.
Actions: Emissions .....	31-33, 36, 37c	Importation de produits import. ....	66
Indice: à l'étranger .....	28	Importation par pays .....	68
en Suisse .....	24	Indice des prix du com. extér. ....	70
Remboursements .....	34, 35, 36	Indice du volume du comm. extér. ..	71
Activité: Bâtiment .....	94	par catégories économ. princip. ....	69
Commerce de détail .....	101	Résultats annuels .....	62, 64
Industrie .....	97, 98	Résultats mensuels .....	63, 65
Agriculture:		Service réglementé des paiements	73
Indice des prix des agents de la		Communes, situation financière .....	61
production agricole .....	75, 78, 89	Confédération: Encaisse or .....	3
Indice et prix des produits agri-		Impôts .....	53-56
coles .....	75, 79, 90	Situation financière .....	57, 58
Produits d'origine animale .....	95	Construction .....	94
Argent au jour le jour .....	19	Cours: de billets de banque .....	14
Assurance-vieillesse et survivants ..	39	de clearing avec l'étranger .....	12
Avances sur nantissement:		des devises .....	13, 15
Taux officiels .....	18	des fonds d'Etat fédéraux .....	25
Balance commerc. de la Suisse .....	62, 63, 68	en vertu de l'Accord Monétaire	
Balance des revenus .....	72	Européen .....	11
Banque des Règlements internat. ....	106	Demandes d'emploi .....	99, 100
Banque Internat. pour la Reconstit-		Dépôts à trois mois .....	19
tion et le Développement .....	107	Dépôts à vue .....	47
Banque nationale suisse:		Dette publique: Cantons .....	60
Couverture des engagements .....	8	Communes .....	61
Crédits accordés .....	4	Confédération .....	58
Réserves monétaires .....	2	Douanes, recettes des .....	53, 54
Situations .....	1	Droits de timbre fédéraux .....	53, 55
Taux d'avances s. nantissement ..	18	Emissions .....	29-37c
Taux d'escompte .....	17	Emprunts: Conversions .....	33, 36
Virements .....	48	Cours d'emprunts fédéraux .....	25
Banques cantonales: Bilans .....	40, 41	Indice des emprunts étrangers .....	26
Taux d'intérêt .....	21, 22	Remboursements .....	34, 35, 36
Banques d'émission étrangères:		Rendement à l'étranger .....	27
Situations .....	105	en Suisse .....	23
Taux officiels .....	17	Energie électrique .....	96
Banques locales, bilans .....	40, 41	Epargne, taux des dépôts d' .....	22
Bâtiment .....	94	Escompte: Taux officiel .....	17
Bilans de banques suisses .....	40-42	Taux du marché monétaire:	
Billets en circulation:		à l'étranger .....	20
à l'étranger .....	105, 109, 110	en Suisse .....	19
en Suisse .....	1, 5, 6, 8	Exportations .....	62-65, 67-71
Bourse:		Finances: Cantons .....	60
Cours des fonds d'Etat fédéraux ...	25	Communes .....	61
Indices .....	23, 24, 26	Confédération .....	53-59
Mouvements .....	44-46	Fonds de compensation de l'AVS ..	39
Cantons, situation financière .....	60	Fonds monétaire international .....	108
Centrales de lettres de gage .....	38	Grandes banques: Bilans .....	40-42
Chambres de compensation .....	51, 52	Dépôts à trois mois .....	19
Changes: Cours de billets de banque	14	Taux d'int. des bons de caisse .....	21
Cours de clearing .....	12	Hôtellerie .....	104
Cours des devises .....	13, 15	Hypothèques, taux des .....	22
Cours en vertu de l'Accord Moné-		Importations .....	62-66, 68-71
taire Européen .....	11	Impôts fédéraux .....	53-56
Parités .....	9-11	Indice:	
Chemins de fer fédéraux:		des actions à l'étranger .....	28
Quantités transportées .....	102	des actions en Suisse .....	24
Résultats d'exploitation .....	59	des emprunts étrangers .....	26
Chèques et virements postaux .....	50	des obligations .....	23, 26
Chômage .....	99, 100	des prix à la consommation:	
Circulation des billets:		à l'étranger .....	88
Banque nationale suisse .....	1, 5, 6, 8	en Suisse .....	77, 86-88
Banques centrales étrang. ....	105, 109, 110	des prix de gros: à l'étranger .....	85
Clearing: Cours de .....	12	en Suisse .....	75, 76, 80-83, 85
des titres .....	49	des prix:	
Commerce de détail .....	101	des agents de la prod. agric. ....	75, 78, 89
Commerce extérieur:		des marchés mondiaux .....	85
Exportation de produits importants	67	des produits agric. ....	75, 79, 90
Exportation par pays .....	68	du commerce extérieur .....	70
		des produits d'origine animale .....	95
		du volume du commerce extér. ....	67, 71
		Industrie: Degré d'activité .....	97, 98
		Indice des actions .....	24, 28
		Salaires .....	91-93
		Lettres de gage .....	38
		Marché du travail .....	97-100
		Masse monétaire .....	113
		Mouvement: Bourses .....	44-46
		Chambres de compensation .....	51, 52
		Clearing des titres .....	49
		Comptes de chèques et virements	
		postaux .....	50
		Comptes de virements de la Banque	
		nationale suisse .....	48
		Touristique .....	104
		Navigation sur le Rhin .....	103
		Numéraire .....	47
		Obligations: de caisse, taux des ....	21
		Emissions .....	29, 30, 33, 36-37b
		Indice .....	23, 26
		Rendement .....	23, 27
		Or: Banque nationale suisse .....	1, 2
		Banques étrangères, etc. ....	105, 106
		Confédération .....	108, 111, 112
		Prix .....	3
		Production .....	16
		Production .....	114
		Palements avec l'étranger .....	73, 74
		Parités monétaires .....	9-11
		Poste: Chèques et virements .....	50
		Prix à la consommation:	
		Indice: à l'étranger .....	88
		en Suisse .....	77, 86-88
		Prix: de l'argent à Londres et à	
		New York .....	84
		de l'or .....	16
		des produits agricoles .....	90
		du commerce en gros .....	84
		Evolution des .....	75
		Remboursements .....	34, 35, 36
		Rendement:	
		des droits de timbre fédéral .....	53, 55
		des impôts fédéraux .....	53-56
		d'obligations .....	23, 27
		Réserves monétaires:	
		Banque nationale suisse .....	2
		Etranger .....	112
		Salaires .....	91-93
		Situations de banques:	
		Banque des Règlements internat. ..	106
		Banque Internat. pour la Reconstit-	
		tion et le Développement ..	107
		Banque nationale suisse .....	1, 2, 4-8
		Banques d'émission étrangères ...	105
		Fonds monétaire international ....	108
		Taux: d'avances sur nantissement ..	18
		de l'argent au jour le jour .....	19
		d'épargne .....	22
		d'escompte officiel .....	17
		des obligations de caisse .....	21
		du marché monétaire .....	19, 20
		hors banque .....	19
		hypothécaire .....	22
		Timbre, droit de .....	53, 55
		Tourisme .....	104
		Trafic des ports de Bâle .....	103
		Trusts d'investissement .....	43
		Virements:	
		de la Banque nationale suisse ....	48
		postaux .....	50

# Schweizerische Wirtschaftskurven

Schweizerische Nationalbank — Banque Nationale Suisse

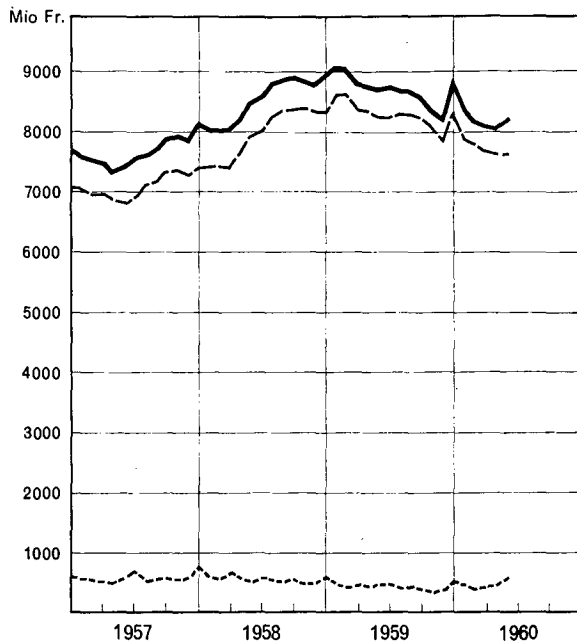
Notenumlauf und täglich fällige Verbindlichkeiten  
Billets en circulation et engagements à vue

— Total  
- - - Notenumlauf - Billets en circulation  
- - - - - Täglich fällige Verbindlichkeiten  
Engagements à vue



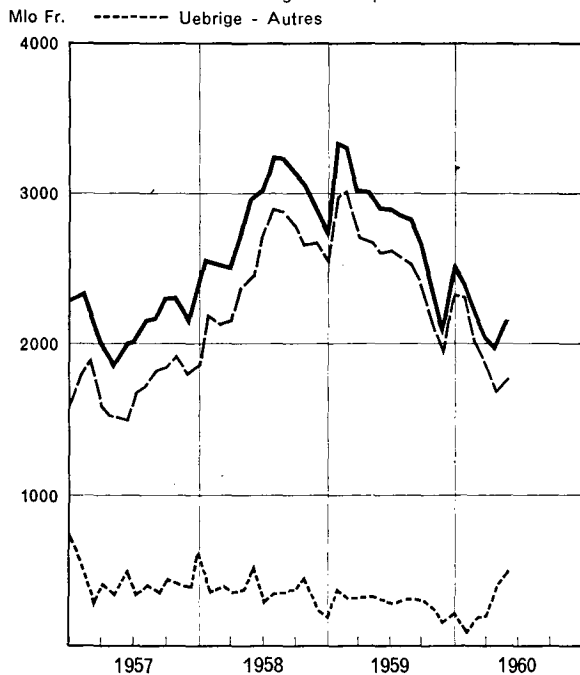
Währungsreserven - Réserves monétaires

— Total  
- - - Goldbestand — Encaisse or  
- - - - - Devisen — Devises



Täglich fällige Verbindlichkeiten - Engagements à vue

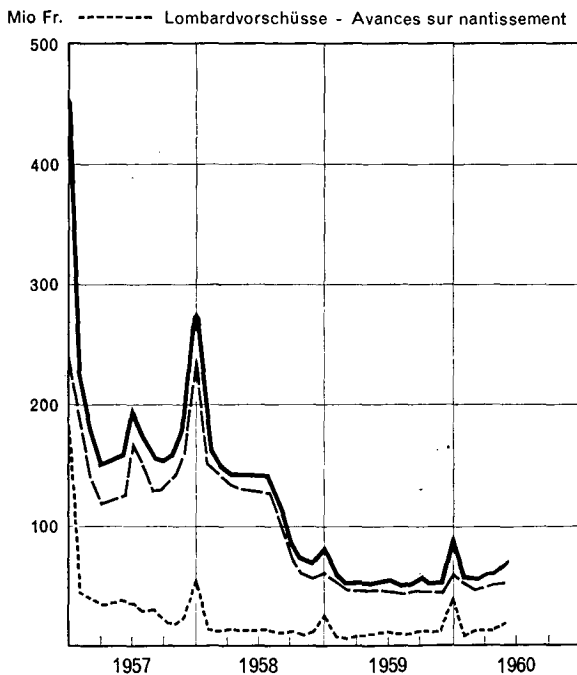
— Total  
- - - Girorechnungen - Comptes de virements <sup>1)</sup>  
- - - - - Uebrige - Autres



<sup>1)</sup> Banken, Handel und Industrie — Banques, commerce et industrie

Kreditbeanspruchung - Crédits accordés

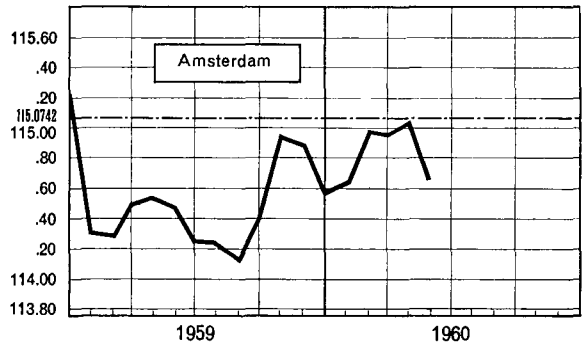
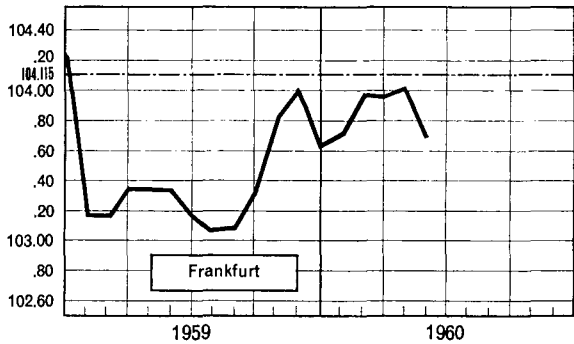
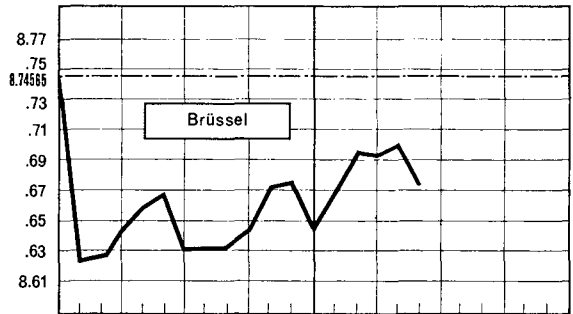
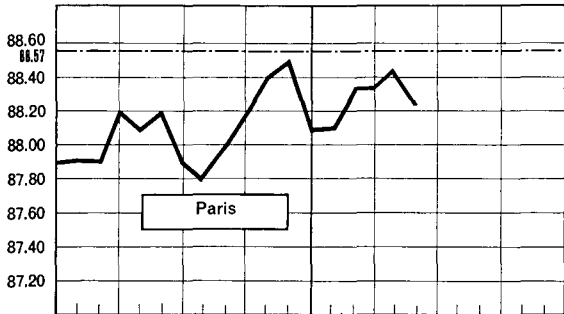
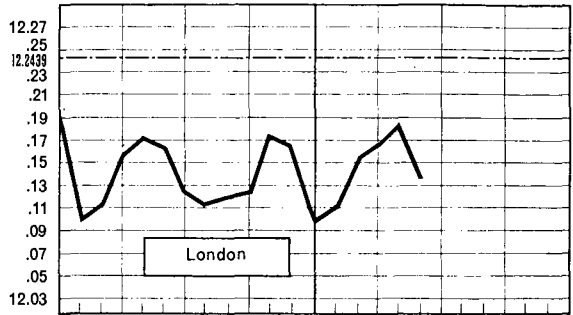
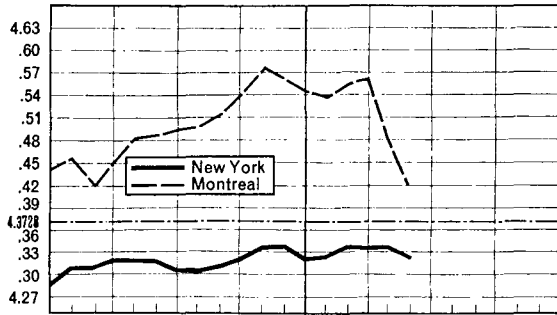
— Total <sup>1)</sup>  
- - - Schweizerwechsel - Effets sur la Suisse  
- - - - - Lombardvorschüsse - Avances sur nantissement



<sup>1)</sup> Einschließlich Schatzanweisungen — Y compris réscriptions

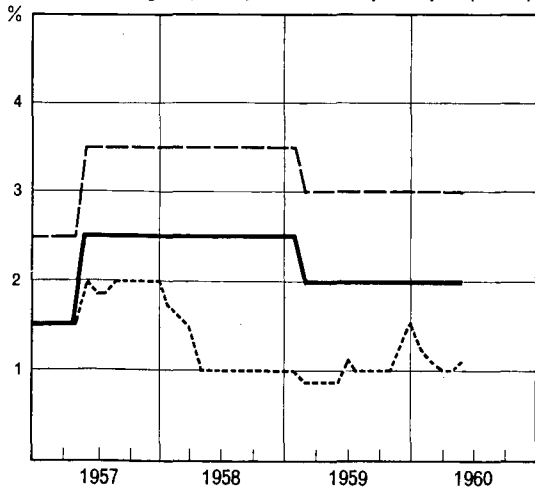
# Graphiques économiques suisses

Devisenkurse in der Schweiz — Cours des devises en Suisse  
Monatsdurchschnitte - Moyennes mensuelles

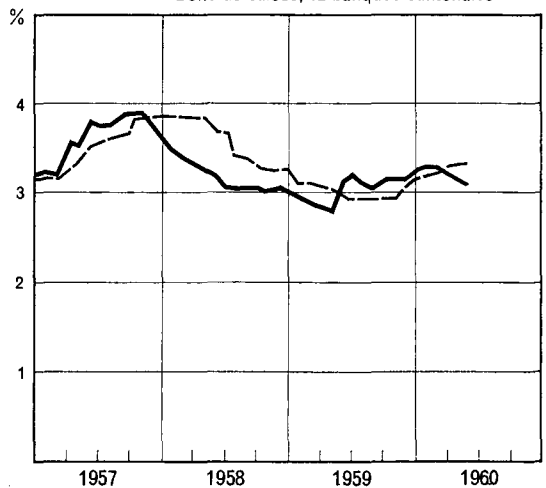


Zinssätze - Taux d'intérêts

- offizieller Diskontsatz - Taux officiel d'escompte
- - - offizieller Lombardzinsfuß - Taux officiel lombard
- · · · · Callgeld (Zürich) - Monnaie au jour le jour (Zurich)

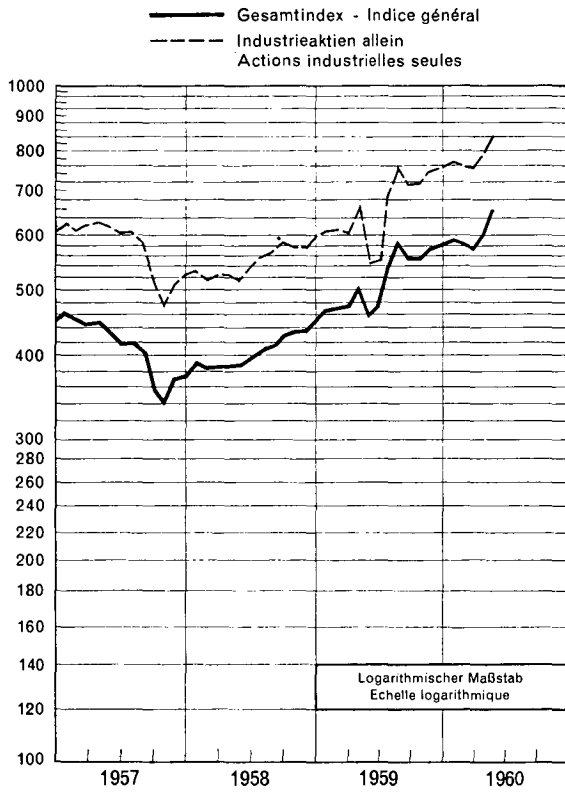


- Rendite schweiz. Obligationen<sup>1)</sup>  
Rendements d'obligations suisses<sup>1)</sup>
- - - Kassenobligationen, 12 Kantonalbanken  
Bons de caisse, 12 banques cantonales

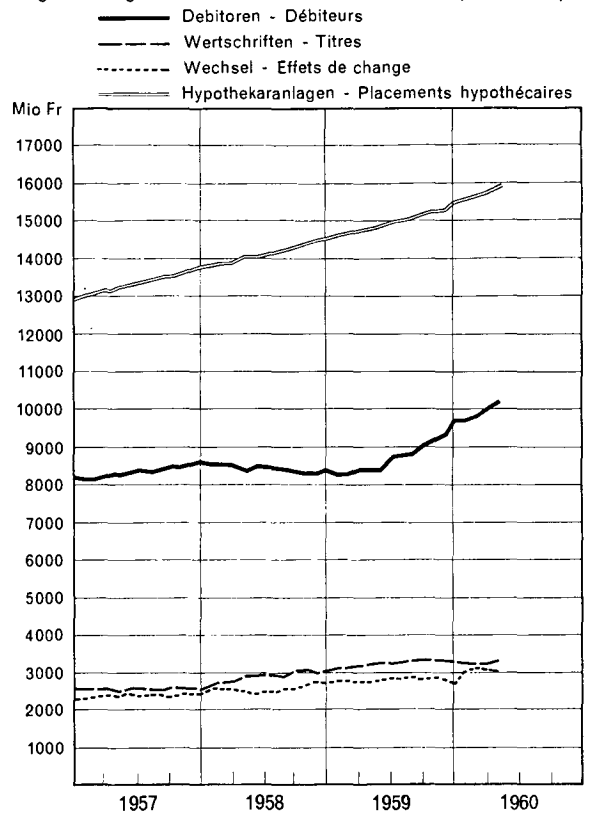


<sup>1)</sup> 12 Anleihen des Bundes und der Bundesbahnen; nach Fälligkeit  
12 Emprunts de la confédération et des chemins de fer fédéraux; d'après l'échéance

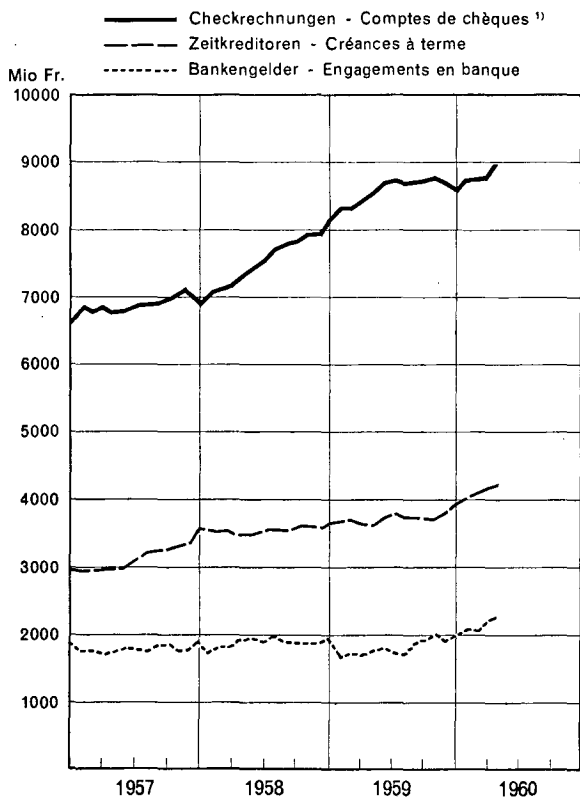
Schweizerischer Aktienindex — Indice suisse des actions



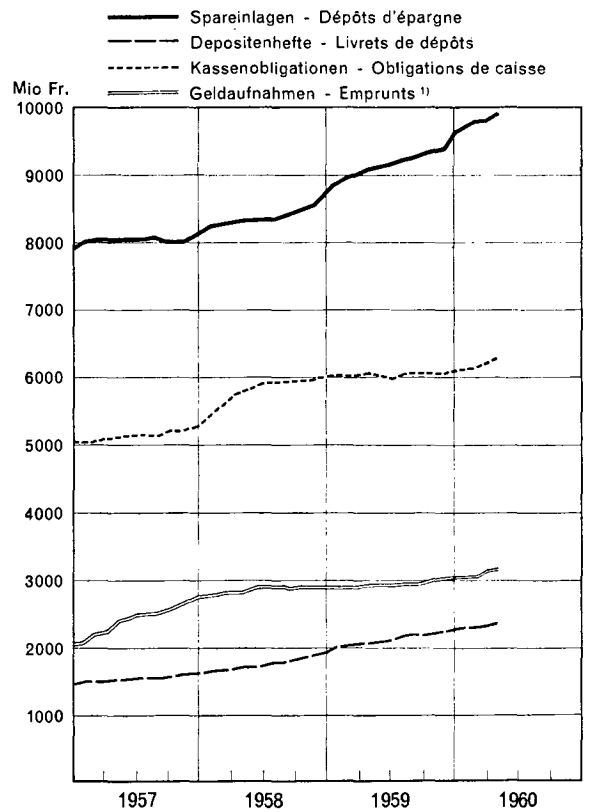
Kreditgewährung von 62 Banken — Crédits accordés par 62 banques



Fremde Gelder von 62 Banken — Fonds étrangers de 62 banques



1) Einschließlich Sicht-Kreditoren — Y compris créances à vue



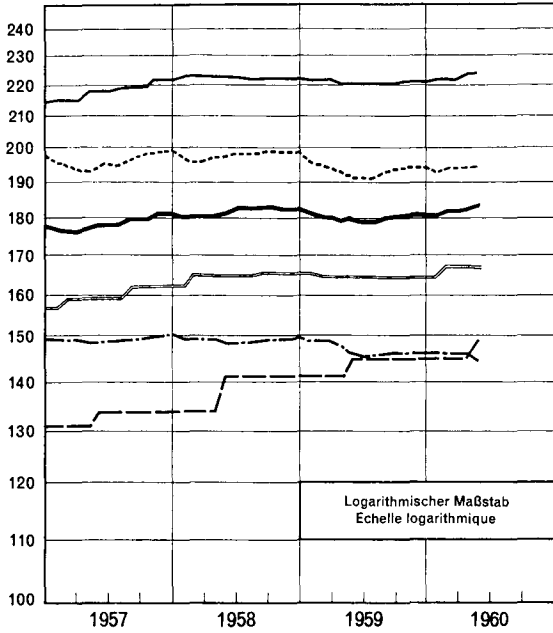
1) Obligationen anleihen und Pfandbriefdarlehen — Emprunts par obligations et auprès de centrales d'émission de lettres de gage



Index der Konsumentenpreise  
Indice des prix à la consommation

August - Août 1939 = 100

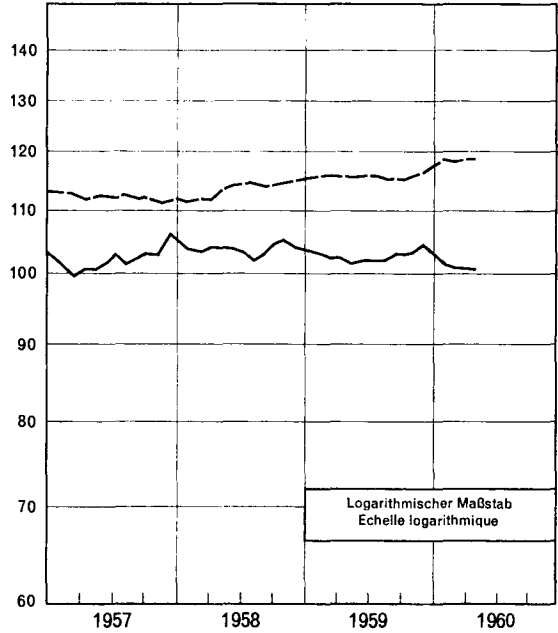
- Gesamtindex - Indice général
- - - Nahrungsmittel - Denrées alimentaires
- Bekleidung - Habillement
- - - Miete - Logement
- - - Brenn- und Leuchtstoffe - Chauffage et éclairage
- Verschiedenes - Divers



Preisbewegung in der Landwirtschaft  
Mouvement des prix de l'agriculture

1948 = 100

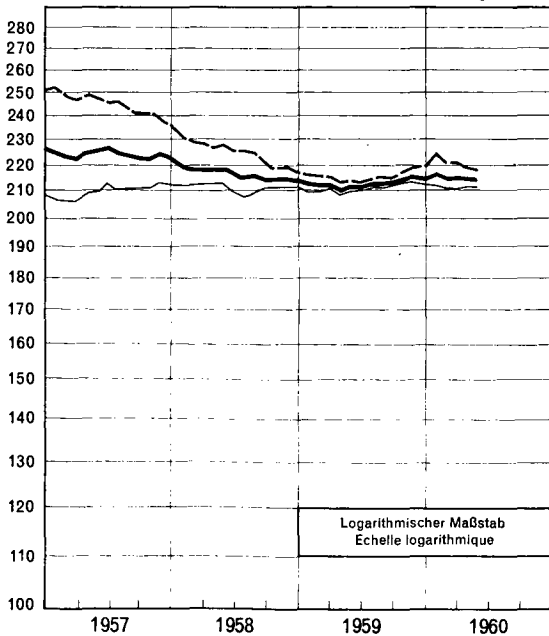
- Index der Preise landwirtschaftlicher Produkte  
Indice des prix des produits agricoles
- - - Index der Preise landwirtschaftlicher  
Produktionsmittel  
Indice des prix des agents de la production agricole



Großhandelsindex - Indice des prix de gros

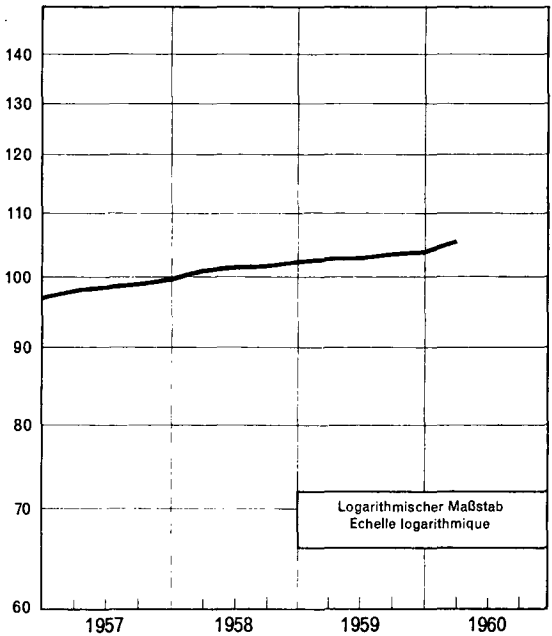
August - Août 1939 = 100

- Gesamtindex - Indice général
- Inlandwaren - Marchandises suisses
- - - Auslandwaren - Marchandises étrangères



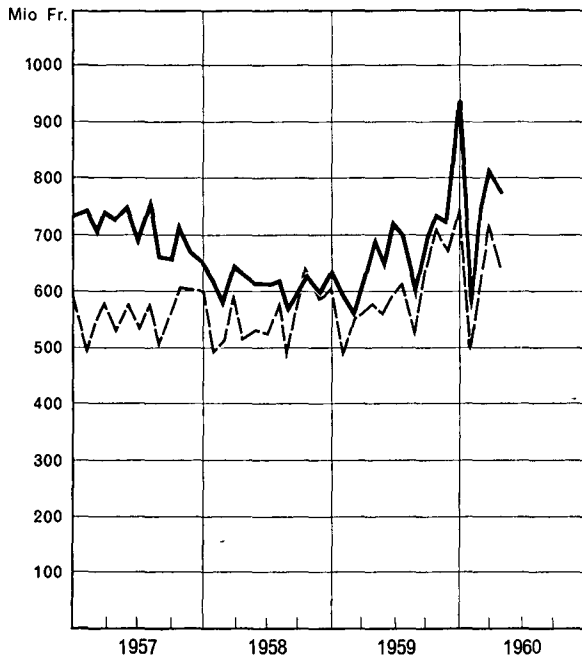
Lohnsätze in der Industrie und im Baugewerbe  
Taux des salaires dans l'industrie et dans le bâtiment

IV. Quartal - IV<sup>e</sup> trimestre 1957 = 100



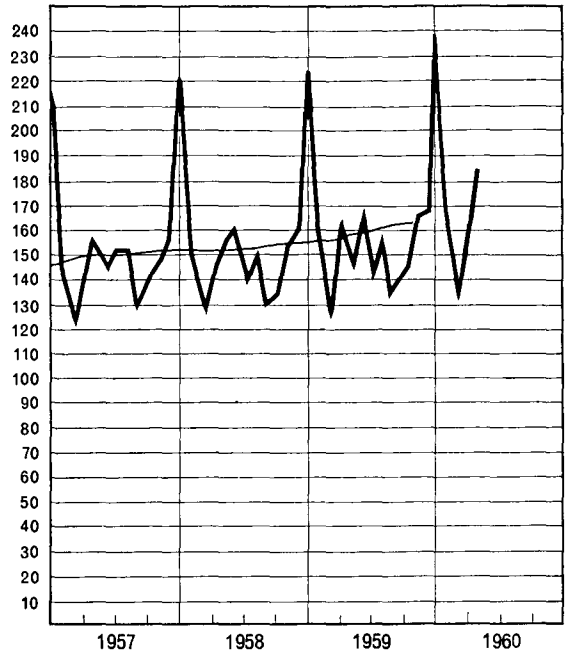
**Außenhandel der Schweiz**  
Commerce extérieur de la Suisse

— Einfuhr - Importation  
- - - Ausfuhr - Exportation



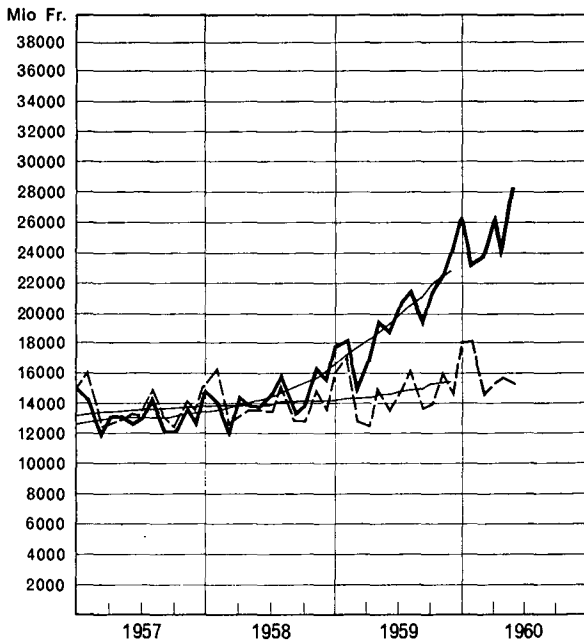
**Wertumsätze im Kleinhandel**  
Chiffre d'affaires du commerce de détail  
1949 = 100

— Gleitende 12-Monats-Durchschnitte  
Moyennes mobiles de 12 mois



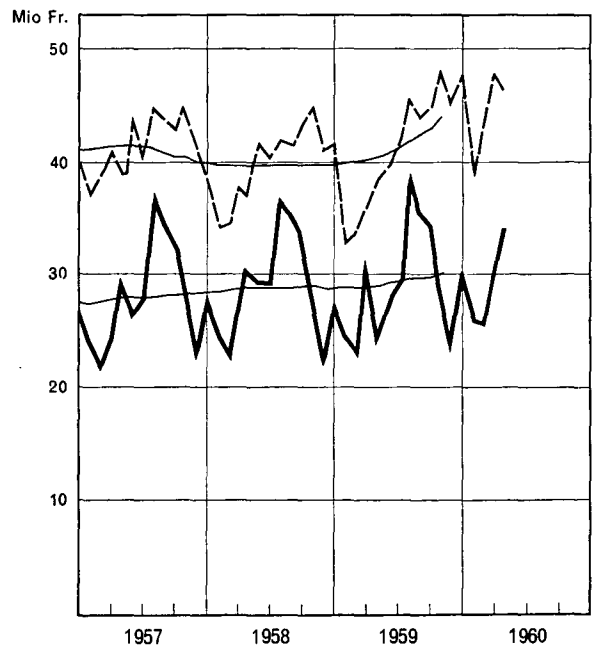
**Gesamtumsätze im Giroverkehr**  
Mouvement total des comptes de virement

— Schweizerische Nationalbank  
Banque Nationale Suisse  
- - - Postcheckverkehr  
Mouvement des comptes de chèques postaux  
— Gleitende 12-Monats-Durchschnitte  
Moyennes mobiles de 12 mois

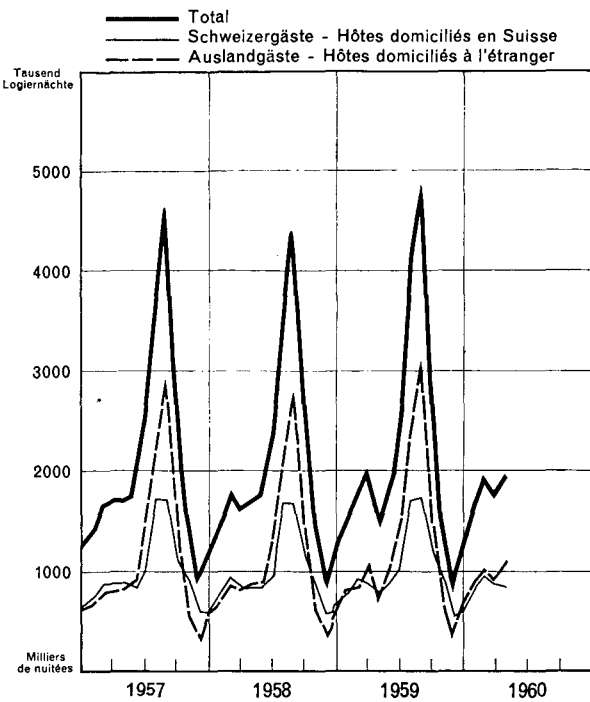


**Personen- und Güterverkehr der SBB**  
Transports de voyageurs et de marchandises par les CFF

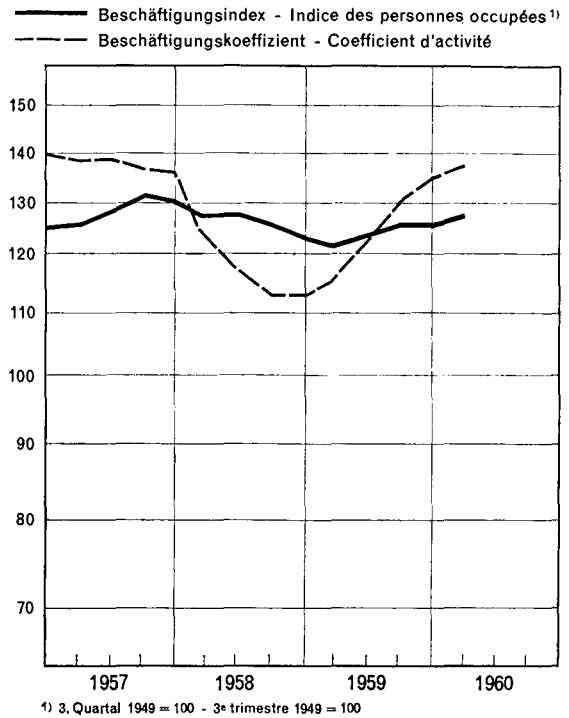
— Einnahmen aus dem Personenverkehr  
Recettes du transport de voyageurs  
- - - Einnahmen aus dem Güterverkehr  
Recettes du transport de marchandises  
— Gleitende 12-Monats-Durchschnitte  
Moyennes mobiles de 12 mois



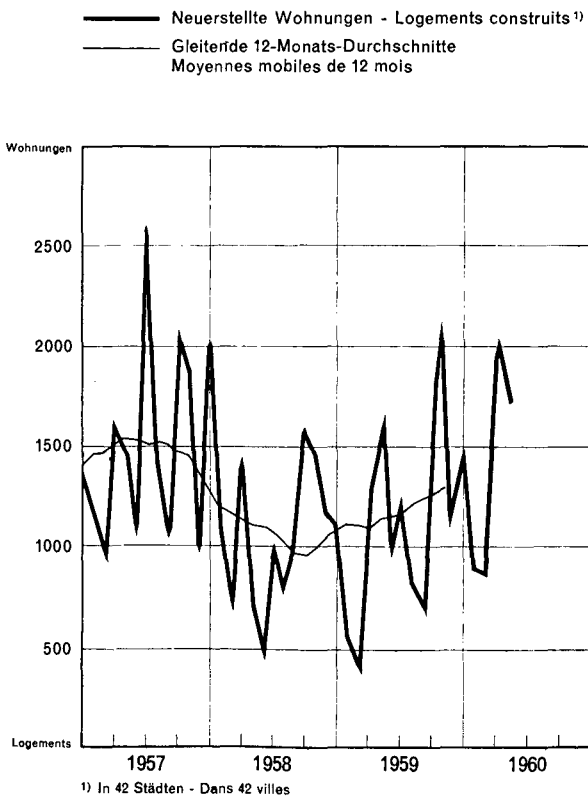
### Fremdenverkehr - Mouvement touristique



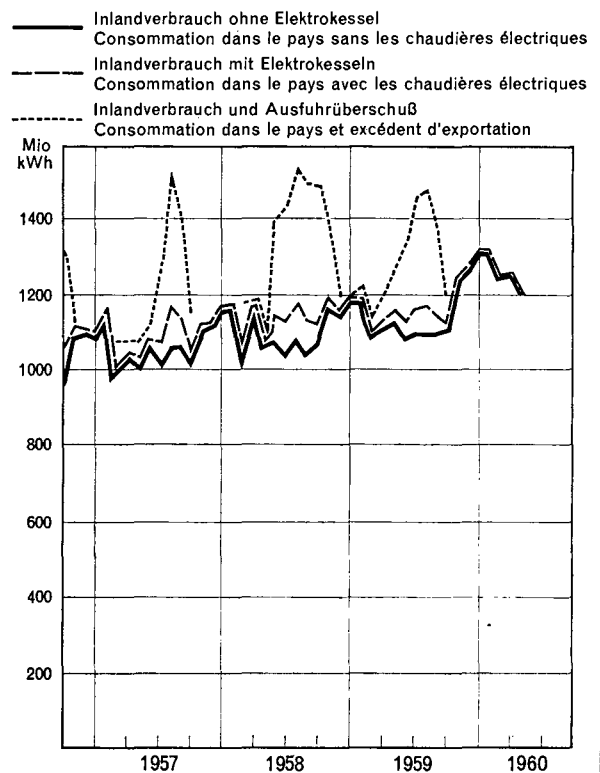
### Beschäftigung in der Industrie - Activité industrielle



### Wohnbautätigkeit - Logements construits



### Energieabgabe der Elektrizitätswerke der allgemeinen Versorgung Fourniture d'énergie des entreprises électriques livrant à des tiers



# SCHWEIZERISCHE NATIONALBANK

## Ausweise der Schweizerischen Nationalbank

In Millionen Franken

Ausweistag	Aktiven - Actif									
	Goldbestand Encasse or 1	Devisen - Devises			Inlandportefeuille Portefeuille effets sur la Suisse			Lombardvor- schüsse Avances sur nantissement 8	Wertschriften Titres 9	Korrespon- denz Im Inland en Suisse 10
		deckungs- fähige pouvant servir de couverture 2	andere autres 3	Total 4	Wechsel Effets de change 5	Schatz- anwen- dungen des Bundes Rescrip- tions de la Confédéra- tion suisse 6	Total 7			
1959										
23. Mai .....	8 275,1	-	-	467,3	46,0	-	46,0	7,4	44,2	13,9
30. ....	8 275,1	-	-	473,3	46,1	-	46,1	8,5	44,2	10,5
6. Juni .....	8 275,3	-	-	469,4	44,7	-	44,7	8,7	44,2	7,1
15. ....	8 254,3	-	-	463,1	45,0	-	45,0	7,0	44,2	15,9
23. ....	8 254,4	-	-	529,8	44,6	-	44,6	7,2	44,2	11,0
30. ....	8 259,3	-	-	496,8	45,1	-	45,1	11,7	44,2	12,3
7. Juli .....	8 269,3	-	-	518,7	44,7	-	44,7	6,9	44,2	7,6
15. ....	8 331,8	-	-	505,9	44,7	-	44,7	7,1	44,2	12,5
23. ....	8 331,9	-	-	450,2	43,1	-	43,1	8,2	44,2	14,1
31. ....	8 331,9	-	-	405,1	44,0	-	44,0	8,4	44,2	11,0
7. August ....	8 332,7	-	-	406,5	45,7	-	45,7	8,2	44,2	8,7
15. ....	8 319,7	-	-	411,6	45,7	-	45,7	7,4	44,2	11,5
22. ....	8 309,6	-	-	407,8	44,9	-	44,9	6,6	44,2	11,4
31. ....	8 306,6	-	-	407,1	45,6	-	45,6	8,0	44,2	12,4
7. September ..	8 285,1	-	-	391,4	45,7	-	45,7	7,3	44,2	8,7
15. ....	8 263,5	-	-	387,8	45,4	-	45,4	8,2	44,2	12,4
23. ....	8 242,2	-	-	400,6	44,8	-	44,8	6,8	44,2	13,3
30. ....	8 220,6	-	-	403,2	44,6	-	44,6	13,9	44,2	14,3
7. Oktober ...	8 220,6	-	-	396,4	44,5	-	44,5	8,2	44,2	7,4
15. ....	8 174,1	-	-	370,4	44,6	-	44,6	8,9	44,2	12,4
23. ....	8 152,4	-	-	384,4	43,8	-	43,8	6,4	44,2	11,0
31. ....	8 083,1	-	-	324,2	44,8	-	44,8	9,3	44,2	10,8
7. November ..	7 902,6	-	-	394,4	43,6	-	43,6	7,8	44,2	7,6
14. ....	7 902,7	-	-	394,6	43,9	-	43,9	6,9	44,2	11,0
23. ....	7 881,2	-	-	400,4	44,1	-	44,1	7,4	44,2	7,8
30. ....	7 859,5	-	-	392,1	44,7	-	44,7	9,4	44,2	11,5
7. Dezember ..	7 859,6	-	-	386,8	51,1	-	51,1	8,7	44,2	7,4
15. ....	7 859,9	-	-	431,2	51,5	-	51,5	10,2	44,2	14,6
23. ....	7 864,7	-	-	505,3	54,5	-	54,5	21,1	44,2	17,5
31. ....	8 369,3	-	-	534,6	57,9	-	57,9	39,7	44,2	45,1
1960										
7. Januar .....	7 849,9	-	-	560,4	57,7	-	57,7	31,0	44,2	9,5
15. ....	7 899,1	-	-	501,5	56,0	-	56,0	6,0	44,2	9,7
23. ....	7 904,0	-	-	487,7	53,2	-	53,2	6,2	44,2	10,5
30. ....	7 904,0	-	-	481,0	52,1	-	52,1	6,6	44,2	8,8
6. Februar ....	7 904,0	-	-	525,7	50,6	-	50,6	6,3	44,2	6,9
15. ....	7 904,0	-	-	459,6	47,4	-	47,4	6,0	44,2	11,0
23. ....	7 889,0	-	-	375,7	46,5	-	46,5	6,1	44,2	8,9
29. ....	7 819,8	-	-	372,1	46,9	-	46,9	10,9	44,2	10,4
7. März .....	7 753,3	-	-	424,9	45,9	-	45,9	10,4	44,2	10,0
15. ....	7 753,3	-	-	411,8	45,8	-	45,8	8,3	44,1	12,0
23. ....	7 688,5	-	-	411,5	47,6	-	47,6	9,3	44,1	11,9
31. ....	7 688,5	-	-	408,7	49,7	-	49,7	10,8	44,1	16,4
7. April .....	7 645,1	-	-	433,5	49,9	-	49,9	11,0	43,7	11,2
14. ....	7 645,1	-	-	427,9	49,7	-	49,7	9,7	43,7	11,0
23. ....	7 645,1	-	-	431,7	49,5	-	49,5	10,2	43,6	15,5
30. ....	7 645,1	-	-	424,3	51,1	0,5	51,6	11,3	43,6	14,7
7. Mai .....	7 645,1	-	-	417,3	51,0	-	51,0	12,5	43,6	7,8
14. ....	7 645,1	-	-	416,6	51,1	-	51,1	16,9	43,6	16,3
23. ....	7 645,1	-	-	429,1	47,7	-	47,7	19,3	43,6	12,0
31. ....	7 645,1	-	-	563,8	51,9	-	51,9	20,0	43,3	18,6
7. Juni .....	7 688,3	-	-	531,1	51,7	-	51,7	18,0	43,3	13,6
15. ....	7 688,3	-	-	518,6	52,9	-	52,9	20,3	43,3	15,6

1) Girorechnungen von Banken, Handel und Industrie.

**BANQUE NATIONALE SUISSE**
**Situations de la Banque nationale suisse**

En millions de francs

denten-Correspondants		Passiven - Passif								Situation au
		Sonstige Aktiven	Eigene Gelder	Noten- umlauf	Täglich fällige Verbindlichkeiten Engagements à vue			Sonstige Passiven	Total	
					Autres postes de l'actif	Fonds propres	Billets en circulation			
Im Ausland à l'étranger	Total	13	14	15	Comptes de virements <sup>1)</sup>	17	18	19	20	
										1959
4,2	18,1	27,0	51,0	5 569,1	2 776,0	307,0	3 083,0	182,0	8 885,1	23 Mai
4,0	14,5	27,2	51,0	5 741,5	2 604,8	304,7	2 909,5	186,9	8 888,9	30
5,2	12,3	29,7	51,0	5 616,2	2 642,4	391,5	3 033,9	183,2	8 884,3	6 Juin
4,1	20,0	30,9	51,0	5 531,0	2 724,1	376,2	3 100,3	182,2	8 864,5	15
8,4	19,4	30,5	51,0	5 568,3	2 789,0	337,9	3 126,9	183,9	8 930,1	23
8,5	20,8	32,0	51,0	5 775,1	2 609,9	289,5	2 899,4	184,4	8 909,9	30
6,8	14,4	32,7	51,0	5 670,6	2 650,6	372,3	3 022,9	186,4	8 930,9	7 Juillet
5,2	17,7	29,2	51,0	5 644,2	2 732,4	367,2	3 099,6	185,8	8 980,6	15
5,7	19,8	31,3	51,0	5 719,9	2 678,8	292,1	2 970,9	186,9	8 928,7	23
5,1	16,1	32,2	51,0	5 785,7	2 555,3	303,2	2 858,5	186,7	8 881,9	31
4,8	13,5	31,4	51,0	5 678,8	2 622,8	342,3	2 965,1	187,3	8 882,2	7 Août
5,1	16,6	30,7	51,0	5 594,6	2 715,7	326,7	3 042,4	187,9	8 875,9	15
4,7	16,1	28,8	51,0	5 623,1	2 692,1	304,8	2 996,9	187,0	8 858,0	22
4,5	16,9	33,5	51,0	5 796,7	2 519,6	307,9	2 827,5	186,7	8 861,9	31
6,8	15,5	34,2	51,0	5 713,1	2 521,4	350,5	2 871,9	187,4	8 823,4	7 Septembre
4,9	17,3	32,6	51,0	5 638,5	2 566,9	354,5	2 921,4	188,1	8 799,0	15
9,4	22,7	33,3	51,0	5 687,4	2 546,1	322,2	2 868,3	187,9	8 794,6	23
5,6	19,9	34,7	51,0	5 875,0	2 376,2	288,8	2 665,0	190,1	8 781,1	30
5,0	12,4	33,9	51,0	5 774,2	2 374,7	370,1	2 744,8	190,2	8 760,2	7 Octobre
6,8	19,2	34,2	51,0	5 695,4	2 429,9	328,8	2 758,7	190,5	8 695,6	15
8,4	19,4	35,9	51,0	5 782,4	2 396,7	265,5	2 662,2	190,9	8 686,5	23
3,3	14,1	31,6	51,0	5 906,5	2 163,2	239,7	2 402,9	190,9	8 551,3	31
4,2	11,8	36,6	51,0	5 821,2	2 105,4	272,6	2 378,0	190,8	8 441,0	7 Novembre
3,5	14,5	36,1	51,0	5 773,6	2 138,1	288,9	2 427,0	191,3	8 442,9	14
3,2	11,0	39,6	51,0	5 797,2	2 170,6	215,0	2 385,6	194,1	8 427,9	23
7,3	18,8	40,3	51,0	6 038,2	1 963,4	162,2	2 125,6	194,2	8 409,0	30
5,0	12,4	40,2	51,0	6 041,8	1 897,2	219,9	2 117,1	193,1	8 403,0	7 Décembre
9,6	24,2	38,7	51,0	6 098,1	1 909,3	206,5	2 115,8	195,0	8 459,9	15
7,3	24,8	34,5	51,0	6 368,1	1 742,0	192,5	1 934,5	195,5	8 549,1	23
6,4	51,5	28,3	51,0	6 343,9	2 330,7	204,6	2 535,3	195,3	9 125,5	31
										1960
6,9	16,4	35,5	51,0	6 077,6	2 032,6	240,4	2 273,0	193,5	8 595,1	7 Janvier
6,3	16,0	24,7	51,0	5 877,4	2 265,2	169,0	2 434,2	184,9	8 547,5	15
6,3	16,8	23,6	51,0	5 811,3	2 357,4	131,3	2 488,7	184,7	8 535,7	23
10,7	19,5	29,2	51,0	5 899,4	2 304,4	97,1	2 401,5	184,7	8 536,6	30
5,8	12,7	26,6	51,0	5 745,9	2 448,9	139,2	2 588,1	185,1	8 570,1	6 Février
7,1	18,1	30,5	51,0	5 646,1	2 377,4	248,8	2 626,2	186,5	8 509,8	15
5,8	14,7	26,8	51,0	5 706,4	2 225,2	234,1	2 459,3	186,3	8 403,0	23
6,9	17,3	32,0	51,0	5 899,0	2 020,6	186,3	2 206,9	186,3	8 343,2	29
5,7	15,7	30,2	51,0	5 794,1	2 010,4	282,1	2 292,5	187,0	8 324,6	7 Mars
6,9	18,9	28,9	51,0	5 706,3	2 095,6	269,7	2 365,3	188,5	8 311,1	15
8,3	20,2	27,7	52,0	5 757,3	2 049,9	205,6	2 255,5	184,1	8 248,9	23
6,1	22,5	40,4	52,0	5 978,5	1 856,7	190,7	2 047,4	186,8	8 264,7	31
4,9	16,1	28,1	52,0	5 876,8	1 872,3	240,3	2 112,6	186,0	8 227,4	7 Avril
7,6	18,6	28,9	52,0	5 856,3	1 882,6	246,3	2 128,9	186,4	8 223,6	14
5,7	21,2	36,3	52,0	5 832,2	1 829,2	328,3	2 157,5	195,9	8 237,6	23
5,3	20,0	27,7	52,0	5 990,4	1 634,3	357,1	1 991,4	189,8	8 223,6	30
6,9	14,7	26,4	52,0	5 880,7	1 607,2	483,1	2 090,3	187,6	8 210,6	7 Mai
5,5	21,8	27,3	52,0	5 788,1	1 676,3	517,0	2 193,3	189,0	8 222,4	14
6,7	18,7	30,0	52,0	5 846,2	1 644,2	501,1	2 145,3	190,0	8 233,5	23
6,2	24,8	31,8	52,0	6 008,8	1 700,1	431,0	2 131,1	188,8	8 380,7	31
5,9	19,5	32,6	52,0	5 949,5	1 686,5	506,6	2 193,1	189,9	8 384,5	7 Juin
7,4	23,0	32,3	52,0	5 854,4	1 840,3	442,6	2 282,9	189,4	8 378,7	15

1) Comptes de virements des banques, du commerce et de l'industrie.

**Währungsreserven  
der Schweizerischen Nationalbank**  
**Réserves monétaires de la Banque nationale suisse**  
In Millionen Franken - En millions de francs

Monatsende Fin de mois	1956	1957	1958	1959	1960
<b>Goldbestand - Encaisse or</b>					
Januar .....	6 667,0	7 062,0	7 422,1	8 626,1	7 904,0
Februar .....	6 665,0	6 998,5	7 448,0	8 626,1	7 819,8
März .....	6 731,0	6 930,9	7 394,1	8 376,0	7 688,5
April .....	6 753,5	6 866,2	7 661,0	8 355,4	7 645,1
Mai .....	6 684,3	6 836,7	7 942,9	8 275,1	7 645,1
Juni .....	6 649,2	6 917,0	8 033,6	8 259,3	
Juli .....	6 763,4	7 094,7	8 250,7	8 331,9	
August .....	6 869,7	7 181,5	8 350,1	8 306,6	
September ..	6 921,1	7 313,2	8 371,7	8 220,6	
Oktober .....	6 925,3	7 347,8	8 371,9	8 083,1	
November ...	7 024,7	7 282,8	8 326,5	7 859,5	
Dezember ...	7 102,9	7 383,5	8 329,3	8 369,3	
Mittel <sup>1)</sup> .....	6 794,6	7 096,4	7 957,8	8 285,9	
<b>Devisen<sup>2)</sup> - Devises<sup>2)</sup></b>					
Janvier .....	581,8	552,6	589,0	450,8	481,0
Février .....	617,5	547,4	556,5	440,9	372,1
Mars .....	590,2	495,4	653,5	473,9	408,7
Avril .....	581,3	460,9	566,3	449,4	424,3
Mai .....	557,1	611,0	505,6	473,3	563,8
Juin .....	632,6	676,0	571,5	496,8	
Juillet .....	610,9	527,2	539,2	405,1	
August .....	616,5	535,0	515,0	407,1	
September ..	589,8	556,1	516,3	403,2	
Oktober .....	589,7	546,3	473,7	324,2	
November ...	587,3	561,0	461,3	392,1	
Décembre ...	627,0	781,3	560,9	534,6	
Moyenne <sup>1)</sup> ..	585,8	538,3	539,2	444,1	
<b>Total</b>					
Januar .....	7 248,8	7 614,6	8 011,1	9 076,9	8 385,0
Februar .....	7 282,5	7 545,9	8 004,5	9 067,0	8 191,9
März .....	7 321,2	7 426,3	8 047,6	8 849,9	8 097,2
April .....	7 334,8	7 327,1	8 227,3	8 804,8	8 069,4
Mai .....	7 241,4	7 447,7	8 448,5	8 748,4	8 208,9
Juni .....	7 281,8	7 593,0	8 605,1	8 756,1	
Juli .....	7 374,3	7 621,9	8 789,9	8 737,0	
August .....	7 486,2	7 716,5	8 865,1	8 713,7	
September ..	7 510,9	7 869,3	8 888,0	8 623,8	
Oktober .....	7 515,0	7 894,1	8 845,6	8 407,3	
November ...	7 612,0	7 843,8	8 787,8	8 251,6	
Dezember ...	7 729,9	8 164,8	8 890,2	8 903,9	
Mittel <sup>1)</sup> .....	7 380,4	7 634,7	8 497,0	8 730,0	

1) Berechnet auf Grund der wöchentlichen Ausweise (Ausweislage vgl. Tab. 1). - Calculée en se fondant sur les situations hebdomadaires (pour les jours de situation voir tabl. 1).

2) Bis Ende Januar 1959: Deckungsfähige Devisen. Jusqu'à fin janvier 1959: Devises pouvant servir de couverture.

**Goldbestand des Bundes  
Encaisse or de la Confédération**  
In Millionen Franken - En millions de francs

Quartalsende Fin de trimestre	1956	1957	1958	1959	1960
März - Mars	225,4	150,1 <sup>1)</sup>	50,0	-	-
Juni - Juin	150,1	150,1 <sup>1)</sup>	-	-	-
Sep. - Sep.	150,1	150,1 <sup>1)</sup>	-	-	-
Dez. - Déc.	150,1 <sup>1)</sup>	-	-	-	-

1) Davon 50 Mio Fr. Goldforderung an die Bank für Internationalen Zahlungsausgleich, welcher Betrag in der Staatsrechnung nicht unter dem Goldbestand aufgeführt ist. - Dont une créance d'or de 50 millions de francs envers la Banque des Règlements Internationaux, montant qui ne figure pas dans le poste de l'encaisse-or des comptes de la Confédération.

**Kreditbeanspruchung  
der Schweizerischen Nationalbank**  
**Crédits accordés par la Banque nationale suisse**  
In Millionen Franken - En millions de francs

Monatsende Fin de mois	1956	1957	1958	1959	1960
<b>Schweizerwechsel<sup>2)</sup> - Effets sur la Suisse<sup>2)</sup></b>					
Januar .....	115,4	183,9	152,4	53,6	52,1
Februar .....	101,0	136,3	140,4	47,3	46,9
März .....	92,1	120,4	133,7	46,7	49,7
April .....	94,2	121,5	131,4	46,2	51,1
Mai .....	97,0	124,3	130,3	46,1	51,9
Juni .....	124,6	163,6	129,6	45,1	
Juli .....	105,4	148,2	128,2	44,0	
August .....	98,9	128,4	103,3	45,6	
September ..	100,7	132,8	71,1	44,6	
Oktober .....	116,9	140,1	59,0	44,8	
November ...	167,5	158,2	57,0	44,7	
Dezember ...	250,9	225,8	58,3	57,9	
Mittel <sup>1)</sup> .....	116,3	144,3	111,2	47,3	
<b>Schatzanweisungen des Bundes Rescriptions de la Confédération suisse</b>					
Janvier .....	0,3	-	-	-	-
Février .....	0,3	-	-	-	-
Mars .....	0,3	0,3	-	-	-
Avril .....	1,0	-	0,3	-	0,5
Mai .....	1,0	-	0,3	-	-
Juin .....	2,0	-	0,3	-	-
Juillet .....	3,0	-	-	-	-
August .....	-	-	-	-	-
September ..	-	-	-	-	-
Oktober .....	-	-	-	-	-
November ...	5,3	-	-	-	-
Décembre ...	21,5	-	-	-	-
Moyenne <sup>1)</sup> ..	1,6	0,5	0,1	-	-
<b>Lombardvorschüsse Avances sur nantissement</b>					
Januar .....	25,3	44,7	12,7	6,3	6,6
Februar .....	26,6	40,1	10,6	5,7	10,9
März .....	34,9	33,6	12,3	6,8	10,8
April .....	36,5	35,8	11,7	7,1	11,3
Mai .....	47,4	36,8	12,2	8,5	20,0
Juni .....	53,0	35,4	12,3	11,7	
Juli .....	41,7	27,4	11,9	8,4	
August .....	35,7	28,5	10,2	8,0	
September ..	52,9	22,5	11,4	13,9	
Oktober .....	56,1	19,0	8,6	9,3	
November ...	81,7	21,5	9,9	9,4	
Dezember ...	186,9	52,0	21,8	39,7	
Mittel <sup>1)</sup> .....	47,7	31,6	11,4	8,5	
<b>Total</b>					
Janvier .....	141,0	228,6	165,1	59,9	58,7
Février .....	127,9	176,4	151,0	53,0	57,8
Mars .....	127,3	154,3	146,0	53,5	60,5
Avril .....	131,7	157,3	143,4	53,3	62,9
Mai .....	145,4	161,1	142,8	54,6	71,9
Juin .....	179,6	199,0	142,2	56,8	
Juillet .....	150,1	175,6	140,1	52,4	
August .....	134,6	156,9	113,5	53,6	
September ..	153,6	155,3	82,5	58,5	
Oktober .....	173,0	159,1	67,6	54,1	
November ...	254,5	179,7	66,9	54,1	
Décembre ...	459,3	277,8	80,1	97,6	
Moyenne <sup>1)</sup> ..	165,6	176,4	122,7	55,8	

1) Vgl. Tab. 2. - Voir tabl. 2.

2) Einschließlich diskontierte Obligationen. Y compris les obligations escomptées.

**Notenumlauf  
und täglich fällige Verbindlichkeiten**  
**Billets en circulation et engagements à vue**

In Millionen Franken - En millions de francs

Monatsende Fin de mois	1956	1957	1958	1959	1960
	<b>Notenumlauf - Billets en circulation</b>				
Januar .....	5 129,9	5 394,4	5 493,8	5 645,7	5 899,4
Februar .....	5 125,6	5 417,4	5 497,9	5 650,7	5 899,0
März .....	5 263,0	5 491,2	5 560,3	5 727,0	5 978,5
April .....	5 205,0	5 532,7	5 512,7	5 715,7	5 990,4
Mai .....	5 166,1	5 537,9	5 494,5	5 741,5	6 008,8
Juni .....	5 250,8	5 634,5	5 569,0	5 775,1	
Juli .....	5 263,5	5 531,3	5 543,8	5 785,7	
August .....	5 290,0	5 564,8	5 591,6	5 796,7	
September .....	5 391,2	5 605,2	5 672,8	5 875,0	
Oktober .....	5 382,5	5 615,8	5 685,7	5 906,5	
November .....	5 483,2	5 709,2	5 800,9	6 038,2	
Dezember .....	5 809,7	5 931,2	6 109,3	6 343,9	
Mittel <sup>1)</sup> .....	5 189,7	5 467,2	5 501,2	5 705,3	
<b>Täglich fällige Verbindlichkeiten Engagements à vue</b>					
Janvier .....	2 141,6	2 335,0	2 542,2	3 340,2	2 401,5
Février .....	2 162,6	2 178,1	2 514,1	3 317,1	2 206,9
Mars .....	2 066,6	2 012,1	2 492,2	3 021,7	2 047,4
Avril .....	2 141,5	1 839,3	2 716,9	3 003,9	1 991,4
Mai .....	2 104,7	1 953,2	2 947,9	2 909,5	2 131,1
Juin .....	2 094,0	2 023,8	3 025,4	2 899,4	
Juillet .....	2 145,1	2 135,4	3 236,0	2 858,5	
August .....	2 214,9	2 169,7	3 226,9	2 827,5	
September .....	2 148,7	2 280,8	3 141,5	2 665,0	
Oktober .....	2 193,9	2 302,3	3 074,9	2 402,9	
November .....	2 276,7	2 169,2	2 894,3	2 125,6	
Décembre .....	2 286,4	2 393,0	2 726,4	2 535,3	
Moyenne <sup>1)</sup> .....	2 222,7	2 196,2	2 955,3	2 929,4	
<b>Total</b>					
Januar .....	7 271,5	7 729,4	8 036,0	8 985,9	8 300,9
Februar .....	7 288,2	7 595,5	8 012,0	8 967,8	8 105,9
März .....	7 329,6	7 503,3	8 052,5	8 748,7	8 025,9
April .....	7 346,5	7 372,0	8 229,6	8 719,6	7 981,8
Mai .....	7 270,8	7 491,1	8 442,4	8 651,0	8 139,9
Juni .....	7 344,8	7 658,3	8 594,4	8 674,5	
Juli .....	7 408,6	7 666,7	8 779,8	8 644,2	
August .....	7 504,9	7 734,5	8 818,5	8 624,2	
September .....	7 539,9	7 886,0	8 814,3	8 540,0	
Oktober .....	7 576,4	7 918,1	8 760,6	8 309,4	
November .....	7 759,9	7 878,4	8 695,2	8 163,8	
Dezember .....	8 096,1	8 324,2	8 835,7	8 879,2	
Mittel <sup>1)</sup> .....	7 412,4	7 663,4	8 456,5	8 634,7	

<sup>1)</sup> Berechnet auf Grund der wöchentlichen Ausweise (Ausweistage vgl. Tab. 1). - Calculée en se fondant sur les situations hebdomadaires (pour les jours de situation voir tabl. 1).

**Gliederung des Notenumlaufes**  
**Répartition des billets en circulation**

In Millionen Franken - En millions de francs

Abschnitte in Fr. Coupures en fr.	Jahresende - Fin d'année				1960 <sup>1)</sup>
	1956	1957	1958	1959	
1000	1 535,4	1 586,9	1 727,7	1 852,7	1 664,3
500	650,8	631,0	642,7	656,7	589,1
100	2 654,4	2 699,9	2 701,8	2 782,2	2 579,8
50	456,5	482,3	494,4	495,7	477,2
20	350,1	359,0	373,2	384,3	374,7
10	96,6	127,2	140,6	151,7	150,8
5	65,9	44,9	28,9	20,6	18,5
Total	5 809,7	5 931,2	6 109,3	6 343,9	5 854,4

<sup>1)</sup> 15. Juni. - 15 Juin.

**Zusammensetzung  
der täglich fälligen Verbindlichkeiten**  
**Structure des engagements à vue**

In Millionen Franken - En millions de francs

Monatsende Fin de mois	Girorechnungen von Banken, Handel und Industrie			Übrige täglich fällige Verbindlich- keiten		
	Comptes de virements des banques, du commerce et de l'industrie			Autres engagements à vue		
	1958	1959	1960	1958	1959	1960
Jan. - Jan.	2 188,1	2 973,8	2 304,4	354,1	366,4	97,1
Feb. - Fév.	2 121,8	3 006,9	2 020,6	392,3	310,2	186,3
März - Mars	2 142,8	2 707,9	1 856,7	349,4	313,8	190,7
Apr. - Avr.	2 359,4	2 679,6	1 634,3	357,5	324,3	357,1
Mai - Mai	2 437,6	2 604,8	1 700,1	510,3	304,7	431,0
Juni - Juin	2 747,2	2 609,9		278,2	289,5	
Juli - Juil.	2 899,0	2 555,3		337,0	303,2	
Aug. - Août	2 862,8	2 519,6		364,1	307,9	
Sep. - Sep.	2 772,2	2 376,2		369,3	288,8	
Okt. - Oct.	2 648,3	2 163,2		426,6	239,7	
Nov. - Nov.	2 658,2	1 963,4		236,1	162,2	
Dez. - Déc.	2 541,2	2 330,7		185,2	204,6	
Mittel Moyenne <sup>1)</sup>	2 600,3	2 610,3		355,0	319,1	

<sup>1)</sup> Vgl. Tab. 5. - Voir tabl. 5.

**Deckung des Notenumlaufes und der  
täglich fälligen Verbindlichkeiten durch Gold**  
**Couverture or  
des billets en circulation et des engagements à vue**

In Prozent - En pour-cent

Monatsende Fin de mois	1956	1957	1958	1959	1960
<b>Notenumlauf - Billets en circulation</b>					
Januar .....	129,96	130,91	135,10	152,79	133,98
Februar .....	130,03	129,18	135,47	152,65	132,56
März .....	127,89	126,22	132,98	146,25	128,60
April .....	129,75	124,10	138,97	146,18	127,62
Mai .....	129,39	123,45	144,56	144,13	127,23
Juni .....	126,63	122,76	144,25	143,02	
Juli .....	128,50	128,27	148,83	144,01	
August .....	129,86	129,05	149,33	143,30	
September .....	128,38	130,47	147,58	139,93	
Oktober .....	128,66	130,84	147,24	136,85	
November .....	128,11	127,56	143,54	130,16	
Dezember .....	122,26	124,49	136,34	131,93	
Mittel <sup>1)</sup> .....	130,92	129,80	144,66	145,23	
<b>Notenumlauf und täglich fällige Verbindlichkeiten Billets en circulation et engagements à vue</b>					
Janvier .....	91,69	91,36	92,36	96,00	95,22
Février .....	91,45	92,14	92,96	96,19	96,47
Mars .....	91,83	92,37	91,82	95,74	95,80
Avril .....	91,93	93,14	93,09	95,82	95,78
Mai .....	91,93	91,26	94,08	95,66	93,92
Juin .....	90,53	90,32	93,47	95,21	
Juillet .....	91,29	92,54	93,97	96,39	
August .....	91,54	92,85	94,69	96,32	
September .....	91,79	92,74	94,98	96,26	
Oktober .....	91,41	92,80	95,56	97,28	
November .....	90,53	92,44	95,76	96,27	
Décembre .....	87,73	88,70	94,27	94,26	
Moyenne <sup>1)</sup> .....	91,67	92,60	94,10	95,96	

<sup>1)</sup> Vgl. Tab. 5. - Voir tabl. 5.

# DEVISEN- UND GOLDMARKT - MARCHÉ DES DEVISES ET DE L'OR

## Währungsparitäten der Mitglieder des Internationalen Währungsfonds Parités monétaires des pays membres du Fonds monétaire international

9

Länder  1)	Währungseinheit  Unité monétaire	Datum der Paritätsanmeldung  Date de la déclaration de la parité	Paritätswert in - Parités calculées en				Pays  1)
			Gold - or	US-Dollars	Schweizerfranken francs suisses 1 Fr. = 0,203 225 8 g Feingold - d'or fin		
			Gramm Feingold je Währungseinheit  Poids de l'unité monétaire en grammes d'or fin	Währungseinheiten für 1 US-Dollar  Unités monétaires pour 1 US dollar	Währungseinheiten für 100 Schweizerfranken  Unités monétaires pour 100 francs suisses	Schweizerfranken für 100 Währungseinheiten  Francs suisses pour 100 unités monétaires	
Aethiopien	Dollar	18. 12. 1946	0,357 690	2,484 47	56,816	176,006	Ethiopie
Australien	Pfund - livre	18. 9. 1949	1,990 62	0,446 429	10,209	9,795 11 <sup>3)</sup>	Australie
Belgien	Franken - franc	22. 9. 1949	0,017 773 4	50,000 0	1 143,427	8,746	Belgique
Brasilien	Cruzeiro	14. 7. 1948	0,048 036 3	18,500 0	423,067	23,637	Brésil
Burma	Kyat	7. 8. 1953	0,186 621	4,761 90	108,898	91,829	Birmanie
Ceylon	Rupie - roupie	16. 1. 1952	0,186 621	4,761 90	108,898	91,829	Ceylan
Costa Rica	Colon	18. 12. 1946	0,158 267	5,615 00	128,407	77,877	Costa Rica
Dänemark	Krone - couronne	18. 9. 1949	0,128 660	6,907 14	157,956	63,309	Danemark
Deutschland-W.	Deutsche Mark	30. 1. 1953	0,211 588	4,200 00	96,048	104,115	Allemagne occ.
Dominik. Rep.	Peso	23. 4. 1948	0,888 671	1,000 00	22,869	4,372 82 <sup>3)</sup>	Rép. Dominic.
Ecuador	Sucro	1. 12. 1950	0,059 244 7	15,000 0	343,028	29,152	Equateur
Finnland	Mark	15. 9. 1957	0,002 777 10	320,000	7 317,914	1,367	Finlande
Frankreich	Nouveau franc	1. 1. 1960	0,180 000	4,937 06	112,903	88,571	France
Ghana	Pfund - livre	5. 11. 1958	2,488 28	0,357 143 <sup>2)</sup>	8,167	12,243 92 <sup>3)</sup>	Ghana
Großbritannien	Pfund - livre	18. 9. 1949	2,488 28	0,357 143 <sup>2)</sup>	8,167	12,243 92 <sup>3)</sup>	Grde-Bretagne
Guatemala	Quetzal	18. 12. 1946	0,888 671	1,000 00	22,869	4,372 82 <sup>3)</sup>	Guatemala
Haiti	Gourde	9. 4. 1954	0,177 734	5,000 00	114,343	87,456	Haiti
Honduras	Lempira	18. 12. 1946	0,444 335	2,000 00	45,737	218,641	Honduras
Indien	Rupie - roupie	22. 9. 1949	0,186 621	4,761 90	108,898	91,829	Inde
Irak	Dinar	20. 9. 1949	2,488 28	0,357 143	8,167	12,243 92 <sup>3)</sup>	Iraq
Iran	Rial	22. 5. 1957	0,011 731 6	75,750 0	1 732,294	5,773	Iran
Irland	Pfund - livre	14. 5. 1958	2,488 28	0,357 143 <sup>2)</sup>	8,167	12,243 92 <sup>3)</sup>	Irlande
Island	Krone - couronne	22. 2. 1960	0,023 386 1	38,000 0	869,003	11,507	Islande
Israel	Pfund - livre	13. 3. 1957	0,493 706	1,800 00	41,163	242,935	Israël
Italien	Lire	30. 3. 1960	0,001 421 87	625,000	14 292,854	0,700	Italie
Japan	Yen	11. 5. 1953	0,002 468 53	360,000	8 232,665	1,215	Japon
Jordanien	Dinar	2. 10. 1953	2,488 28	0,357 143	8,167	12,243 92 <sup>3)</sup>	Jordanie
Jugoslawien	Dinar	1. 1. 1952	0,002 962 24	300,000	6 860,568	1,458	Yugoslavie
Kolumbien	Peso	17. 12. 1948	0,455 733	1,949 98	44,593	224,250	Kolumbie
Kuba	Peso	18. 12. 1946	0,888 671	1,000 00	22,869	4,372 82 <sup>3)</sup>	Cuba
Libanon	Pfund - livre	29. 7. 1947	0,405 512	2,191 48	50,116	199,538	Liban
Libyen	Pfund - livre	12. 8. 1959	2,488 28	0,357 143	8,167	12,243 92 <sup>3)</sup>	Libye
Luxemburg	Franken - franc	22. 9. 1949	0,017 773 4	50,000 0	1 143,427	8,746	Luxembourg
Marokko	Dirham	16. 10. 1959	0,175 610	5,060 49	115,728	86,411	Maroc
Mexiko	Peso	19. 4. 1954	0,071 093 7	12,500 0	285,857	34,983	Mexique
Nicaragua	Cordoba	1. 7. 1955	0,126 953	7,000 00	160,080	62,469	Nicaragua
Niederlande	Gulden - florin	21. 9. 1949	0,233 861	3,800 00	86,900	115,074	Pays-Bas
Norwegen	Krone - couronne	18. 9. 1949	0,124 414	7,142 86	163,346	61,220	Norvège
Osterreich	Schilling - schelling	4. 5. 1953	0,034 179 6	26,000 0	594,582	16,819	Autriche
Pakistan	Rupie - roupie	31. 7. 1955	0,186 621	4,761 90	108,898	91,829	Pakistan
Panama	Balboa	18. 12. 1946	0,888 671	1,000 00	22,869	4,372 82 <sup>3)</sup>	Panama
Philippinen	Peso	18. 12. 1946	0,444 335	2,000 00	45,737	218,641	Philippines
Salvador	Colon	18. 12. 1946	0,355 468	2,500 00	57,171	174,913	Salvador
Saudi Arabien	Real	8. 1. 1960	0,197 482	4,500 00	102,909	97,174	Arabie séoudite
Schweden	Krone - couronne	5. 11. 1951	0,171 783	5,173 21	118,304	84,528	Suède
Spanien	Peseta	18. 7. 1959	0,014 811 2	60,000	1 372,109	7,288	Espagne
Sudan	Pfund - livre	23. 7. 1958	2,551 87	0,348 242	7,964	12,556 82 <sup>3)</sup>	Soudan
Südafrik. Union	Pfund - livre	18. 9. 1949	2,488 28	0,357 143 <sup>2)</sup>	8,167	12,243 92 <sup>3)</sup>	Union Sudafric.
Türkel	Pfund - livre	19. 6. 1947	0,317 382	2,800 00	64,032	156,172	Turquie
USA	Dollar	18. 12. 1946	0,888 671	1,000 00	22,869	4,372 82 <sup>3)</sup>	USA
Venezuela	Bolivar	18. 4. 1947	0,265 275	3,350 00	76,609	130,532	Venezuela
Ver. Arab. Rep.							Rép. arabe unie
Aegypten	Pfund - livre	19. 9. 1949	2,551 87	0,348 242	7,964	12,556 82 <sup>3)</sup>	Egypte
Syrien	Pfund - livre	29. 7. 1947	0,405 512	2,191 48	50,116	199,538	Syrie

1) Für die folgenden Mitglieder besteht zur Zeit keine vom Währungsfonds anerkannte Parität: Afghanistan, China, Griechenland, Korea, Malaya, Thailand, Tunesien, Uruguay und Viet-Nam. Für Argentinien, Bolivien, Chile, Indonesien, Kanada, Paraguay und Peru bestehen besondere Regelungen. - Pour les pays membres suivants, il n'existe actuellement pas de parité reconnue par le Fonds monétaire: Afghanistan, Chine, Grèce, Corée, Malaisie, Thaïlande, Tunisie, Uruguay et Viet-Nam. L'Argentine, la Bolivie, le Chili, l'Indonésie, le Canada, le Paraguay et le Pérou sont soumis à des règles particulières.

2) Oder - ou 7 s 1,714 d.      3) Für 1 Währungseinheit. - Pour 1 unité monétaire.



**Währungsparitäten anderer Länder - Parités monétaires d'autres pays**

Länder	Währungs- einheit Unité monétaire	Seit Depuis	Milligramm Feingold je Währungs- einheit Poids de l'unité monétaire en milligrammes d'or fin	Parität - Parité			Pays
				Währungs- einheiten für 1 US-Dollar Unités moné- taires pour 1 US dollar	Währungs- einheiten für 100 Schweizer- franken Unités moné- taires pour 100 francs suisses	Schweizer- franken für 100 Währungs- einheiten Francs suisses pour 100 unités monétaires	
Bulgarien .....	Lev	12. 5. 1952	130,687	6,80	155,51	64,31	Bulgarie
Deutschland-Ost .....	Deutsche Mark	29. 10. 1953	399,902	2,22	50,82	196,78	Allemagne orient.
Polen .....	Zloty	30. 10. 1950	222,168	4,00	91,47	109,32	Pologne
Rumänien .....	Leu	1. 2. 1954	148,112	6,00	137,21	72,88	Roumanie
Sowjetunion .....	Rubel	1. 3. 1950	222,168	4,00	91,47	109,32	Unionsoviétique
Tschechoslowakei .....	Krone-couronne	1. 6. 1953	123,426	7,20	164,65	60,73	Tchécoslovaquie
Ungarn .....	Forint	1. 8. 1946	75,700	11,74	268,46	37,25	Hongrie

10

**Paritäten und extreme Kurse für Länder des Europäischen Währungsabkommens  
Parités et marges des cours pour des pays membres de l'Accord Monétaire Européen**

Länder	Paritäten - Parités			Extreme Kurse Cours extrêmes		Pays
	Seit Depuis	Mittelkurs - Cours moyen		Kauf Achat Fr.	Verkauf Vente Fr.	
Belgien .....	18. 5. 1953	1 Fr. = 11,43426 b. Fr.	100 fr. b. = 8,74565 fr.	8,52½	8,96½	Belgique
Dänemark .....	18. 5. 1953	100 Fr. = 157,9562 Kr.	100 cr. = 63,3087 fr.	61,73	64,89	Danemark
Deutschland-West .....	18. 5. 1953	100 Fr. = 96,0476 DM	100 DM = 104,115 fr.	101,53½	106,71½	Allemagne occ.
Frankreich .....	1. 1. 1960	100 Fr. = 112,903 N.Fr.	100 NF = 88,571 fr.	86,35	90,81½	France
Großbritannien .....	18. 5. 1953	100 Fr. = 8,16733 £	1 £ = 12,2439 fr.	11,94	12,54⅞	Grande-Bret.
Italien .....	30. 3. 1960	1 Fr. = 142,928 Lit.	100 lit. = 0,69965 fr.	0,6823	0,7171½	Italie
Niederlande .....	18. 5. 1953	100 Fr. = 86,9005 Fl.	100 fl. = 115,0742 fr.	112,14	118,03½	Pays-Bas
Norwegen .....	14. 12. 1953	100 Fr. = 163,346 Kr.	100 cr. = 61,2197 fr.	59,65	62,76	Norvège
Oesterreich .....	15. 9. 1954	100 Fr. = 594,58 Sch.	100 sch. = 16,8185 fr.	16,39½	17,24½	Autriche
Portugal .....	1. 5. 1956	100 Fr. = 657,47 Esc.	100 esc. = 15,21 fr.	14,77	15,65¾	Portugal
Schweden .....	18. 5. 1953	100 Fr. = 118,3037 Kr.	100 cr. = 84,5282 fr.	82,39⅞	86,66	Suède
Spanien .....	23. 11. 1959	1 Fr. = 13,7211 Ptas.	100 ptas = 7,288 fr.	7,10½	7,47¼	Espagne

11

**Im schweizerischen Auslandclearing angewandte Kurse  
Cours appliqués au clearing suisse avec l'étranger**

Länder	Währungs- einheit Unité monétaire	Seit Depuis	Auszahlungen in der Schweiz Paiements en Suisse	Einzahlungen in der Schweiz Versements en Suisse	Pays
			für 100 Währungseinheiten pour 100 unités monétaires Fr.		
Bulgarien .....	Lev	10. 5. 1960	63,80	63,80	Bulgarie
Griechenland .....	Drachme	2. 6. 1960	14,2952	14,4724	Grèce
Jugoslawien .....	Dinar	2. 1. 1952	1,4576	1,4576	Yougoslavie
Polen					Pologne
Warenverkehr	Zloty	1. 6. 1960	107,60¼	108,14½	Marchandises
Übrige Zahlungen	Zloty	1. 6. 1960	17,93½	18,02½	Autre trafic
Rumänien .....	Leu	8. 6. 1960	71,896	71,896	Roumanie
Tschechoslowakei .....	Krone - couronne	1. 4. 1959	60,55	60,92	Tchécoslovaquie
Türkei .....	Pfund - livre	4. 8. 1958	48,44	48,59	Turquie
Ungarn .....	Forint	1. 8. 1952	36,969	37,523	Hongrie

12

**Devisenkurse in der Schweiz (Geld) - Cours des devises en Suisse (demande)**

13

Datum Date	New York \$ 1.—	London Londres £ 1.—	Paris NF 100.— 1)	Brüssel Bruxelles Fr. 100.—	Frankfurt Francfort DM 100.—	Mailand Milan Lire 00.—	Amster- dam Fl. 100.—	Kopen- hagen Copen- hague Kr. 100.—	Stock- holm Kr. 100.—	Oslo Kr. 100.—	Montreal Montréal \$ 1.—
<b>Jahresmittel - Moyenne annuelle</b>											
1956	4,285	12,226	1,244	8,765	104,420	0,698	114,917	63,170	84,442	61,147	4,354
1957	4,286	12,239	1,159	8,724	104,315	0,698	114,974	63,123	84,549	61,230	4,470
1958	4,286	12,229	1,037	8,771	104,382	0,701	115,500	63,214	84,443	61,123	4,416
1959	4,321	12,136	0,881	8,647	103,386	0,696	114,473	62,691	83,499	60,621	4,505
<b>Monatsmittel - Moyenne mensuelle</b>											
1959											
Apr. - Avr.	4,322	12,173	0,881	8,660	103,354	0,696	114,543	62,793	83,552	60,752	4,484
Mai - Mai	4,322	12,164	0,882	8,669	103,349	0,696	114,490	62,738	83,538	60,707	4,488
Juni - Juin	4,311	12,125	0,879	8,633	103,172	0,694	114,263	62,624	83,320	60,589	4,495
Juli - Juil.	4,309	12,116	0,878	8,632	103,067	0,694	114,261	62,584	83,296	60,542	4,501
Aug. - Août	4,314	12,121	0,880	8,633	103,101	0,695	114,162	62,588	83,374	60,564	4,518
Sep. - Sep.	4,324	12,124	0,882	8,644	103,355	0,697	114,420	62,703	83,571	60,590	4,543
Okt. - Oct.	4,338	12,175	0,884	8,674	103,816	0,699	114,946	62,954	83,833	60,837	4,577
Nov. - Nov.	4,340	12,164	0,885	8,676	104,034	0,699	114,886	62,913	83,792	60,794	4,567
Dez. - Déc.	4,323	12,100	0,881	8,645	103,654	0,696	114,597	62,628	83,467	60,509	4,544
1960											
Jan. - Jan.	4,326	12,112	88,110	8,668	103,720	0,697	114,651	62,620	83,500	60,497	4,539
Feb. - Fév.	4,337	12,158	88,342	8,696	103,990	0,699	114,986	62,820	83,757	60,677	4,556
März - Mars	4,336	12,166	88,354	8,694	103,972	0,698	114,952	62,887	83,744	60,729	4,560
Apr. - Avr.	4,338	12,187	88,434	8,703	104,019	0,699	115,026	62,957	83,977	60,883	4,485
Mai - Mai	4,324	12,134	88,203	8,672	103,686	0,697	114,677	62,616	83,632	60,617	4,422
<b>Tageskurs - Cours du jour</b>											
1960											
Mai - Mai											
16	4,3210	12,1300	88,17	8,66%	103,63	0,6961	114,63	62,57	83,56	60,57	4,41%
17	4,3165	12,1000	88,06	8,65%	103,52	0,6953	114,50	62,45	83,46	60,44	4,41
18	4,3195	12,1170	88,10	8,66%	103,59	0,6958	114,58	62,53	83,52	60,53	4,40%
19	4,3210	12,1265	88,12	8,66%	103,62	0,6959	114,60	62,56	83,54	60,56	4,39%
20	4,3190	12,1225	88,11	8,66%	103,57	0,6957	114,55	62,54	83,51	60,55	4,38%
21	4,3155	12,1065	88,03	8,65%	103,48	0,6951	114,43	62,45	83,42	60,48	4,38%
22											
23	4,3160	12,1100	88,04	8,65%	103,49	0,6951	114,45	62,47	83,42	60,50	4,38%
24	4,3130	12,0990	88,00	8,65	103,44	0,6948	114,40	62,43	83,38	60,47	4,37%
25	4,3150	12,0980	88,03	8,65%	103,47	0,6949	114,43	62,44	83,41	60,49	4,36%
26											
27	4,3147	12,0990	88,03	8,65%	103,47	0,6950	114,43	62,46	83,45	60,51	4,36%
28	4,3148	12,0935	88,03	8,65%	103,45	0,6950	114,43	62,44	83,50	60,48	4,37
29											
30	4,3152	12,0975	88,04	8,65%	103,48½	0,6952	114,45	62,45	83,51	60,51	4,36%
31	4,3160	12,0985	88,05	8,65%	103,48½	0,6953	114,48	62,47	83,48	60,51	4,36%
Juni - Juin											
1	4,3164	12,0920	88,08	8,65%	103,50	0,6954	114,48	62,45	83,49	60,49	4,37
2	4,3159	12,0835	88,08	8,65%	103,50	0,6954	114,48	62,44	83,45	60,47	4,38%
3	4,3154	12,0875	88,05	8,65%	103,48	0,6952	114,46	62,47	83,45	60,49	4,40
4	4,3140	12,0870	88,05	8,65%	103,45	0,6951	114,44	62,48	83,44	60,47	4,39%
5											
6											
7	4,3135	12,0865	88,03	8,65%	103,43	0,6950	114,40	62,48	83,43	60,47	4,39%
8	4,3135	12,0815	88,03	8,65%	103,44½	0,6950	114,40	62,46	83,44	60,42	4,38%
9	4,3140	12,0815	88,03	8,65	103,44½	0,6950	114,40	62,47	83,50	60,41	4,39%
10	4,3156	12,0885	88,06	8,65%	103,48	0,6953	114,45	62,51	83,59	60,44	4,39%
11	4,3145	12,0865	88,05	8,64%	103,47	0,6952	114,43	62,50	83,66	60,42	4,39½
12											
13	4,3137	12,0820	88,03	8,64%	103,44	0,6950	114,41	62,46	83,67	60,40	4,39%
14	4,3138	12,0810	88,02½	8,64%	103,44	0,6950	114,41	62,46	83,59	60,40	4,39%
15	4,3136	12,0870	88,02	8,64%	103,43	0,6949	114,40	62,50	83,58	60,42	4,38

1) Bis 31. Dezember 1959 in alten französischen Franken (100 fr. Fr. = 1 N. Fr.).  
Jusqu'au 31 décembre 1959 en anciens francs français (100 fr. f. = 1 NF).

Banknotenkurse in der Schweiz (Ankauf) – Cours des billets de banque en Suisse (achat)

Datum Date	USA \$ 1.—	Großbri- tannien Grande- Bretagne £ 1.—)	Frank- reich France NF 100.— 1)	Belgien Belgique Fr. 100.—	Deutsch- land-West Alle- magne occ. DM 100.—	Italien Italie Lire 100.—	Nieder- lande Pays-Bas Fl. 100.—	Schwe- den Suède Kr. 100.—	Oester- reich Autriche Sch. 100.—	Portugal Esc. 100.—
Jahresmittel – Moyenne annuelle										
1956	4,280	11,333	1,058	8,557	101,180	0,672	111,171	80,662	16,237	14,822
1957	4,282	11,411	0,983	8,446	101,143	0,679	111,365	81,301	16,347	14,837
1958	4,282	11,883	0,930	8,564	102,000	0,686	112,881	82,253	16,480	14,874
1959	4,315	12,122	0,869	8,507	103,332	0,695	114,336	83,235	16,700	15,081
Monatsmittel – Moyenne mensuelle										
1959										
Apr. – Avr.	4,317	12,168	0,864	8,444	103,30	0,694	114,50	83,26	16,72	15,16
Mai – Mai	4,318	12,165	0,876	8,416	103,32	0,697	114,57	83,27	16,72	15,17
Juni – Juin	4,306	12,111	0,877	8,491	103,11	0,695	114,22	83,04	16,67	15,09
Juli – Juil.	4,303	12,109	0,877	8,513	103,02	0,696	114,16	83,10	16,70	15,11
Aug. – Août	4,306	12,106	0,871	8,528	103,03	0,696	113,96	83,10	16,71	15,10
Sep. – Sep.	4,318	12,107	0,872	8,560	103,29	0,696	114,19	83,25	16,74	15,06
Okt. – Oct.	4,332	12,157	0,873	8,627	103,76	0,697	114,76	83,55	16,77	15,08
Nov. – Nov.	4,335	12,151	0,872	8,622	103,99	0,698	114,68	83,60	16,75	15,10
Dez. – Déc.	4,318	12,087	0,870	8,577	103,60	0,696	114,48	83,32	16,67	15,02
1960										
Jan. – Jan.	4,321	12,095	86,76	8,593	103,67	0,694	114,50	83,26	16,65	15,00
Feb. – Fév.	4,332	12,144	87,03	8,647	103,93	0,692	114,79	83,52	16,69	15,04
März – Mars	4,331	12,155	87,22	8,664	103,94	0,693	114,86	83,58	16,68	15,06
Apr. – Avr.	4,333	12,184	87,97	8,666	103,97	0,696	115,03	83,80	16,67	15,14
Mai – Mai	4,319	12,126	88,02	8,637	103,62	0,695	114,64	83,51	16,61	15,10
Tageskurs – Cours du jour										
1960										
Mai – Mai										
16	4,31 ½	12,10	88,05	8,62	103,50	0,6950	114,60	83,40	16,60	15,10
17	4,31	12,10	88,00	8,62	103,50	0,6940	114,50	83,35	16,59	15,05
18	4,31	12,10	87,92 ½	8,62	103,50	0,6945	114,50	83,35	16,59	15,05
19	4,31 ½	12,11	88,00	8,63	103,55	0,6947 ½	114,60	83,50	16,60	15,10
20	4,31 ¼	12,11 ½	87,97 ½	8,63	103,55	0,6947 ½	114,50	83,50	16,60	15,10
21	4,31	12,10	87,95	8,62 ½	103,40	0,6945	114,40	83,40	16,58	15,10
22										
23	4,31	12,10	87,90	8,62 ½	103,40	0,6942 ½	114,40	83,35	16,58	15,10
24	4,31	12,09	87,92 ½	8,62	103,40	0,6942 ½	114,30	83,30	16,58	15,10
25	4,31	12,09	87,92 ½	8,61	103,40	0,6942 ½	114,30	83,30	16,57	15,10
26										
27	4,31	12,09 ½	87,95	8,62	103,45	0,6940	114,30	83,30	16,58 ½	15,10
28	4,31	12,09 ½	88,00	8,62	103,40	0,6940	114,30	83,30	16,58 ½	15,10
29										
30	4,31	12,09 ½	88,00	8,62	103,40	0,6940	114,30	83,30	16,58 ½	15,10
31	4,31	12,09 ½	88,05	8,61 ½	103,40	0,6942 ½	114,30	83,40	16,58 ½	15,10
Juni – Juin										
1	4,31	12,09	88,07 ½	8,61 ½	103,40	0,6942 ½	114,40	83,45	16,58 ½	15,10
2	4,31	12,08	88,10	8,62	103,40	0,6950	114,40	83,45	16,58 ½	15,10
3	4,31	12,08	88,10	8,62	103,45	0,6952 ½	114,40	83,45	16,58 ½	15,10
4	4,31	12,08	88,02 ½	8,61	103,40	0,6950	114,40	83,45	16,58 ½	15,10
5										
6										
7	4,31	12,08	88,02 ½	8,61	103,40	0,6947 ½	114,40	83,45	16,58	15,05
8	4,30 ¾	12,07	87,90	8,60 ½	103,37 ½	0,6945	114,30	83,30	16,57	15,00
9	4,31	12,07 ½	87,92 ½	8,61	103,40	0,6945	114,30	83,30	16,58	15,00
10	4,31	12,08	88,00	8,61 ½	103,42 ½	0,6945	114,30	83,40	16,59	15,00
11	4,31	12,08	88,00	8,61 ½	103,42 ½	0,6945	114,30	83,40	16,60	15,00
12										
13	4,31	12,08	88,00	8,61 ½	103,42 ½	0,6947 ½	114,30	83,45	16,61	15,00
14	4,31	12,08	88,02 ½	8,61 ½	103,40	0,6945	114,30	83,45	16,62	15,00
15	4,31	12,08	88,02 ½	8,61 ½	103,40	0,6945	114,30	83,45	16,61	15,00

1) Bis 31. Dezember 1959 in alten französischen Franken (100 fr. Fr. = 1 N.Fr.).  
Jusqu'au 31 décembre 1959 en anciens francs français (100 fr. f. = 1 NF).

**Devisenkurse in Prozent der Parität - Cours des devises en pour-cent de la parité**

15

Monatsende Fin de mois	New York			London - Londres			Paris			Brüssel-Bruxelles		
	1958	1959	1960	1958	1959	1960	1958	1959	1960	1958	1959	1960
Januar.....	97,98	98,56	99,03	100,13	98,91	99,12	99,89	99,28	99,43	100,51	98,61	99,25
Februar.....	97,98	98,76	99,19	100,29	99,09	99,31	99,89	99,35	99,77	100,56	98,79	99,45
März.....	97,98	98,76	99,19	100,10	99,30	99,44	99,65	99,43	99,82	100,36	98,76	99,46
April.....	97,98	98,94	99,18	99,99	99,48	99,49	99,83	99,63	99,86	100,34	99,19	99,45
Mai.....	97,98	98,75	98,70	99,92	99,14	98,81	99,53	99,43	99,41	100,31	98,99	98,96
Juni.....	97,98	98,51		99,77	98,98		99,77	99,21		100,25	98,59	
Juli.....	97,98	98,57		99,61	98,95		99,65	99,23		100,31	98,68	
August.....	97,98	98,74		99,64	98,97		99,95	99,41		100,35	98,73	
September.....	97,99	99,03		99,70	99,14		99,77	99,56		100,31	98,93	
Oktober.....	98,25	99,40		99,80	99,59		99,71	99,99		100,24	99,35	
November.....	97,99	99,26		99,94	99,31		99,77	99,92		100,31	99,19	
Dezember.....	98,51	98,86		98,62	98,86		99,19	99,42		98,82	98,96	
Mittel.....	98,05	98,85		99,79	99,14		99,72	99,49		100,22	98,90	

	Frankfurt - Francfort			Amsterdam			Kopenhagen Copenhague			Stockholm		
	1958	1959	1960	1958	1959	1960	1958	1959	1960	1958	1959	1960
Janvier.....	99,99	99,13	99,74	100,67	99,35	99,74	100,01	98,72	99,09	100,06	98,57	98,91
Février.....	100,18	99,22	99,90	100,40	99,38	99,96	100,26	98,90	99,24	99,95	98,71	99,14
Mars.....	100,18	99,25	99,90	100,13	99,45	99,92	100,02	99,18	99,43	99,88	98,78	99,20
Avril.....	100,35	99,32	99,89	100,40	99,59	99,95	99,94	99,18	99,34	99,87	98,91	99,35
Mai.....	100,36	99,20	99,39	100,33	99,34	99,48	99,89	98,98	98,68	100,01	98,70	98,76
Juin.....	100,45	99,03		100,37	99,28		99,80	98,93		99,92	98,52	
Juillet.....	100,31	98,95		100,34	99,24		99,66	98,85		100,08	98,57	
Août.....	100,17	99,09		100,35	99,21		99,64	98,86		99,98	98,69	
Septembre.....	100,30	99,43		100,42	99,69		99,73	99,21		99,72	99,06	
Octobre.....	100,39	100,09		100,47	99,99		99,78	99,64		99,87	99,35	
Novembre.....	100,48	99,94		100,52	99,87		99,92	99,34		100,03	99,11	
Décembre.....	99,08	99,57		99,11	99,66		98,63	98,96		98,57	98,74	
Moyenne.....	100,19	99,35		100,29	99,50		99,77	99,06		99,83	98,81	

**Goldpreise - Prix de l'or**

16

Jahresmittel und Monatsende  Moyenne annuelle et fin de mois	Zürich <sup>1)</sup>		Paris <sup>2)</sup>	Milano	London		Bombay <sup>4)</sup>	Calro <sup>5)</sup>
	Vreneli Pièce de 20 fr.	Barren Lingots 1 kg	per kg pour 1 kg	per g pour 1 g	für Unze fein - par once de fin			
	Fr.	Fr.	NF	lire	sh <sup>3)</sup>	\$	sh	sh
1957	34,01	4 817	500	715	250/13/4	34,95	440/5	367/0
1958	31,98	4 839	523	711	249/103/4	35,10	453/8	389/0
1959	30,43	4 878	562	707	249/101/3	35,09	497/9	396/0
1959								
Apr. - Avr.	30,40	4 882	563	706	249/31/2	35,091/4	501/9	394/8
Mai - Mai	29,90	4 874	558	706	249/81/4	35,101/4	500/2	386/6
Juni - Juin	30,00	4 864	557	703	249/71/2	35,111/4	495/3	396/9
Juli - Juil.	30,20	4 869	558	706	249/111/4	35,121/4	490/11	398/9
Aug. - Août	30,55	4 876	559	706	250/21/4	35,111/4	496/4	398/9
Sep. - Sep.	30,35	4 892	561	706	250/71/4	35,121/2	500/4	402/10
Okt. - Oct.	30,10	4 905	561,5	706	250/01/2	35,081/2	508/11	404/11
Nov. - Nov.	30,40	4 894	561,5	706	250/3	35,051/4	512/6	408/12
Dez. - Déc.	30,40	4 877	561,5	706	250/61/2	35,07	512/9	404/11
1960								
Jan. - Jan.	30,85	4 891	5 655	710	250/61/4	35,101/2	535/4	406/11
Feb. - Fév.	30,65	4 895	5 620	712	250/31/4	35,081/4	539/10	396/9
März - Mars	30,45	4 897	5 620	710	250/21/2	35,111/2	537/1	.
Apr - Avr.	30,25	4 898	5 590	710	249/111/4	35,111/2	.	.
Mai - Mai	30,45	4 870	5 560	708	250/41/4	35,081/4	.	.

1) Geldkurse. - Cours d'achat.  
 2) Offizielle Kursnotierung der Devisenbörse. Bis 31. Dezember 1959 in alten französischen Franken per g. - Cours officiels inscrits à la Cote des Agents de Change. - Jusqu'au 31 décembre 1959 en anciens francs français par g.  
 3) Mittelkurse am freien Markt. - Cours moyens du marché libre.  
 4) Monatsmittel. Umgerechnet in Shilling. - Moyenne mensuelle. Calculé en shilling.  
 5) Umgerechnet in Shilling. - Calculé en shilling.

**GELDMARKT - MARCHÉ MONÉTAIRE**  
**Offizielle Diskontosätze - Taux officiels d'escompte**

17

Länder	Satz am 15. Juni 1960 Taux au 15 juin 1960		Vorheriger Satz Taux précédent		Jahresmittel Moyenne annuelle				Pays
	%	Seit Depuis	%	Seit Depuis	1956 %	1957 %	1958 %	1959 %	
SCHWEIZ <sup>1)</sup> ....	2	26. 2.1959	2½	15. 5.1957	1,50	2,13	2,50	2,08	SUISSE <sup>1)</sup>
Belgien .....	4½)	24.12.1959	3¼	8. 1.1959	3,04	3,94	3,95	3,27	Belgique
Bulgarien .....	3½	27. 7.1948	4½	14. 8.1946	3,50	3,50	3,50	3,50	Bulgarie
Dänemark .....	5½	26. 1.1960	5	19. 9.1959	5,50	5,50	4,96	4,64	Danemark
Deutschland-W.	5	3. 6.1960	4	23.10.1959	4,78	4,37	3,26	3,03	Allemagne occ.
Finnland .....	6	1. 3.1959	6½	19. 4.1956	6,05	6,50	6,50	6,08	Finlande
Frankreich .....	4	23. 4.1959	4¼	5. 2.1959	3,00	4,12	4,89	4,10	France
Griechenland ..	7	1. 3.1960	9	1.10.1959	9,67	10,00	10,00	9,75	Grèce
Großbritannien.	5	21. 1.1960	4	20.11.1958	5,37	5,62	5,39	4,00	Grande-Bretagne
Irland .....	4¾	29. 1.1960	4¼	28.11.1958	4,60	5,25	5,13	4,25	Irlande
Island .....	11	22. 2.1960	7	2. 4.1952	7,00	7,00	7,00	7,00	Islande
Italien .....	3½	7. 6.1958	4	6. 4.1950	4,00	4,00	3,72	3,50	Italie
Niederlande....	3½	16.11.1959	2¾	21. 1.1959	3,13	4,26	3,81	2,86	Pays-Bas
Norwegen .....	3½	14. 2.1955	2½	9. 1.1946	3,50	3,50	3,50	3,50	Norvège
Oesterreich .....	5	17. 3.1960	4½	23. 4.1959	5,00	5,00	5,00	4,65	Autriche
Polen.....	6	1. 8.1947	.	.	6,00	6,00	6,00	6,00	Pologne
Rediskonto <sup>2)</sup>	3½	1. 8.1947	.	.	3,50	3,50	3,50	3,50	Réescompte <sup>2)</sup>
Portugal .....	2½	12. 1.1944	3	18. 8.1943	2,50	2,50	2,50	2,50	Portugal
Rediskonto <sup>2)</sup>	2	12. 1.1944	2½	18. 8.1943	2,00	2,00	2,00	2,00	Réescompte <sup>2)</sup>
Rumänien.....	5	25. 3.1948	7	15. 8.1947	5,00	5,00	5,00	5,00	Roumanie
Schweden .....	5	15. 1.1960	4½	3. 5.1958	3,78	4,48	4,67	4,50	Suède
Spanien .....	5¾	11. 4.1960	6¼	3. 8.1959	3,90	4,58	5,00	5,52	Espagne
Rediskonto <sup>2)</sup>	4,6	11. 4.1960	5	3. 8.1959	3,12	3,67	4,00	4,41	Réescompte <sup>2)</sup>
Tschechoslow..	2½	28.10.1945	3½	1.10.1940	2,50	2,50	2,50	2,50	Tchécoslovaquie
Türkei .....	6	6. 6.1956	4½	28. 6.1955	5,36	6,00	6,00	6,00	Turquie
Ungarn .....	5	1.11.1947	7	1. 8.1946	5,00	5,00	5,00	5,00	Hongrie
Argentinien ...	6	1.12.1957	3½	1. 3.1936	3,50	3,71	6,00	6,00	Argentine
Bolivien.....	6	. 8.1950	5	4. 2.1948	6,00	6,00	6,00	6,00	Bolivie
Chile Redisko <sup>2)</sup>	.	1. 4.1959	6-11	23. 1.1957	4,50-8,00	5,9-10,8	6-11	.	Chili Réescompte <sup>2)</sup>
Costa Rica.....	5	1. 4.1954	4	1. 2.1950	5,00	5,00	5,00	5,00	Costa Rica
Ecuador .....	10	13. 5.1948	7	8. 6.1943	10,00	10,00	10,00	10,00	Equateur
Kanada <sup>3)</sup> .....	2,90	.	3½	18.10.1956	3,12	4,03	2,54	5,04	Canada <sup>3)</sup>
Kolumbien.....	5	. 8.1959	4	18. 7.1933	4,00	4,00	4,00	.	Colombie
Mexiko.....	4½	4. 6.1942	4	2. 1.1941	4,50	4,50	4,50	4,50	Mexique
Peru.....	9½	5.11.1959	6	13.11.1947	6,00	6,00	6,00	6,55	Pérou
Salvador									Salvador
Rediskonto <sup>2)</sup>	5½	25. 1.1960	4	12. 4.1957	3,00	3,72	4,00	4,00	Réescompte <sup>2)</sup>
USA (NewYork)	3½	10. 6.1960	4	11. 9.1959	2,77	3,12	2,15	3,36	USA (NewYork)
Venezuela .....	4½	12.11.1959	2	8. 5.1947	2,00	2,00	2,00	2,34	Venezuela
Südafrikanische Union .....	4	5. 1.1959	4½	29. 9.1955	4,50	4,50	4,50	4,01	Union de l'Afrique du Sud
Indien .....	4	16. 5.1957	3½	15.11.1951	3,50	3,82	4,00	4,00	Inde
Iran .....	4	23. 3.1948	5	23.12.1947	4,00	4,00	4,00	4,00	Iran
Japan .....	7,3	2.12.1959	6,935	19. 2.1959	7,30	8,06	7,88	7,01	Japan
Pakistan .....	4	14. 1.1959	3	1. 7.1948	3,00	3,00	3,00	3,96	Pakistan
Neuseeland....	6	19.10.1959	7	18.10.1955	7,00	7,00	7,00	6,80	Nouv. Zélande

1) Speziaidiskontosätze für Pflichtlagerwechsel: Pflichtlager in Lebens- und Futtermitteln vom 1. April bis 24. Juli 1957 1½%, vom 25. Juli 1957 bis 31. Mai 1959 2%, seit 1. Juni 1959 1¼%; übrige Pflichtlager vom 1. April bis 24. Juli 1957 2%, vom 25. Juli 1957 bis 31. Mai 1959 2½%, seit 1. Juni 1959 2%. - Taux spéciaux d'escompte pour effets de stocks obligatoires: Stocks obligatoires de denrées alimentaires et fourrages du 1er avril au 24 juillet 1957 1½%, du 25 juillet 1957 au 31 mai 1959 2%, dès le 1er juin 1959 1¼%; autres stocks obligatoires du 1er avril au 24 juillet 1957 2%, du 25 juillet 1957 au 31 mai 1959 2½%, dès le 1er juin 1959 2%.

2) Satz für Einreichungen von Banken. - Ce taux est appliqué aux remises des banques.

3) Seit 2. November 1956 wird die Bankrate wöchentlich neu festgesetzt, und zwar ¼% über dem jeweiligen durchschnittlichen Abgabesatz für dreimonatige Schatzwechsel. - Depuis le 2 novembre 1956, le taux de la Banque du Canada est fixé chaque semaine à un niveau de ¼% supérieur à celui du taux d'émission moyen des nouveaux bons du trésor.

4) Taux d'escompte pour traites acceptées domiciliées en banque et warrants.  
 Traités acceptés non domiciliés en banque 4¼%. Traités non acceptés domiciliés en banque 4¼%.

**Lombardzinsfuß von Notenbanken - Taux pour avances sur nantissement de banques d'émission**

18

Länder	Satz am 15. Juni 1960 Taux au 15 juin 1960		Vorheriger Satz Taux précédent		Jahresmittel Moyenne annuelle				Pays
	%	Seit Depuis	%	Seit Depuis	1956	1957	1958	1959	
					%	%	%	%	
SCHWEIZ .....	3	26. 2.1959	3½	15. 5.1957	2,50	3,13	3,50	3,08	SUISSE
Belgien .....	2¼ <sup>1)</sup> 5 <sup>2)</sup>	6. 12. 1956	2 <sup>3</sup> / <sub>16</sub>	4. 8. 1955	2,19	2,25	2,25	2,25	Belgique
		24. 12. 1959	4¾	8. 1. 1959	4,79	5,69	5,66	4,76	
Deutschland-West.	6	3. 6. 1960	5	23. 10. 1959	5,78	5,37	4,26	4,03	Allemagne occ.
Frankreich .....	5½	9. 7. 1959	6	19. 3. 1959	4,50	5,98	7,00	5,91	France
Vorschüsse auf 30 Tage .....	3	2. 12. 1954	3¼	4. 2. 1954	3,00	3,00	3,00	3,00	Avances à 30 jours
Italien .....	3½	7. 6. 1958	4	9. 4. 1949	4,00	4,00	3,72	3,50	Italie
Niederlande .....	4	16. 11. 1959	3¼	21. 1. 1959	3,63	4,76	4,31	3,36	Pays-Bas
Oesterreich .....	5½	17. 3. 1960	5	23. 4. 1959	5,50	5,50	5,50	5,15	Autriche

1) Prêts et avances en compte courant sur certificats de trésorerie ayant maximum 12 mois à courir.  
2) Prêts et avances en compte courant sur autres effets publics.

**Private Geldmarktsätze in der Schweiz  
Taux privés du marché monétaire en Suisse**  
In Prozent - En pour-cent

19

Monat Mois	Diskontsatz Taux hors banque					Callgeldausleihungen Argent au jour le jour Satz in Zürich - Taux à Zurich					Dreimonatsdepots bei Großbanken Dépôts à 3 mois auprès des grandes banques Satz in Zürich - Taux à Zurich				
	1959		1960			1959		1960			1959		1960		
	Monats- mittel	7.	15.	23.	Monats- ende	Moyenne men- suelle	7	15	23	Fin de mois	Monats- mittel	7.	15.	23.	Monats- ende
Jan. - Jan.	2,50	2	2	2	2	1,00	1¼	1¼	1¼	1¼	1,13	1½-1¾	1½-2	1½-2¼	1½-2½
Feb. - Fév.	2,50	2	2	2	2	0,95	1¼	1¼	1-1¼	1-1¼	1,13	1½-2	1½-2	1½-2	1½-2
März - Mars	2,24	2	2	2	2	0,88	1-1¼	1-1¼	1-1¼	1	1,06	1¾-2	1¾-2	1¾	1¾
Apr. - Avr.	2,00	2	2	2	2	0,88	1	1	1	1	1,13	1¾	1¾	1¾	1¾
Mai - Mai	2,00	2	2	2	2	0,88	1	1	1-1¼	1-1¼	1,14	2	2	2-2¼	2
Juni - Juin	2,00	2	2			1,05	1-1¼	1-1¼			1,30	1¾	2		
Juli - Juil.	2,00					1,04					1,38				
Aug. - Août	2,00					1,00					1,50				
Sep. - Sep.	2,00					1,00					1,59				
Okt. - Oct.	2,00					1,00					1,68				
Nov. - Nov.	2,00					1,06					1,80				
Dez. - Déc.	2,00					1,39					1,88				
Mittel Moyenne	2,10					1,01					1,39				

**Geldmarktsätze im Ausland - Taux du marché monétaire à l'étranger**  
In Prozent - En pour-cent

20

Plätze Places	Geldmarktpapiere Documents de crédit	1958	1959	1960							
		Jahresmittel Moyenne annuelle	31. Jan. Jan.	29. Feb. Fév.	31. März Mars	15. Apr. Avr.	30. Apr. Avr.	15. Mai Mai	31. Mai Mai	15. Juni Juin	
Amsterdam	3monatige Schatzscheine	3,02	1,85	2 5/8	2 <sup>7</sup> / <sub>16</sub> -2 <sup>9</sup> / <sub>16</sub>	2 <sup>1</sup> / <sub>8</sub> -2 <sup>3</sup> / <sub>16</sub>	2 <sup>5</sup> / <sub>16</sub>	2¼	2 <sup>5</sup> / <sub>16</sub> -2¼	2 3/8	
Frankfurt ...	3monatige Schatzwechsel	2,87	2,47	3¾	3 7/8	4	4	4	4	4	4 7/8
London .....	3 months Treasury bills	4,60	3,38	4 <sup>9</sup> / <sub>16</sub>	4 <sup>9</sup> / <sub>16</sub>	4 <sup>5</sup> / <sub>8</sub>	4 <sup>21</sup> / <sub>32</sub>	4 <sup>21</sup> / <sub>32</sub>	4 <sup>9</sup> / <sub>16</sub>	4 <sup>9</sup> / <sub>16</sub>	4 <sup>5</sup> / <sub>8</sub>
	3 months Bank bills	4,74	3,49	4 <sup>21</sup> / <sub>32</sub> -4 <sup>23</sup> / <sub>32</sub>	4 <sup>21</sup> / <sub>32</sub> -4 <sup>23</sup> / <sub>32</sub>	4 <sup>3</sup> / <sub>4</sub> -4 <sup>13</sup> / <sub>16</sub>	4 <sup>25</sup> / <sub>32</sub> -4 <sup>27</sup> / <sub>32</sub>	4 <sup>25</sup> / <sub>32</sub> -4 <sup>27</sup> / <sub>32</sub>	4 <sup>11</sup> / <sub>16</sub> -4 <sup>3</sup> / <sub>4</sub>	4 <sup>11</sup> / <sub>16</sub> -4 <sup>3</sup> / <sub>4</sub>	4 <sup>3</sup> / <sub>4</sub> -4 <sup>13</sup> / <sub>16</sub>
New York ...	3 months Treasury bills	1,84	3,41	4,116	4,168	2,792	3,622	3,317	3,274	3,497	2,716

## KAPITALMARKT - MARCHÉ DES CAPITAUX

### Zinssätze von Kassenobligationen Taux d'intérêt de bons de caisse

In Prozent - En pour-cent

Monatsende Fin de mois	1956	1957	1958	1959	1960
<b>12 Kantonalbanken 12 Banques cantonales</b>					
Januar .....	2,93	3,14	3,89	3,11	3,16
Februar .....	2,93	3,14	3,88	3,11	3,23
März .....	2,94	3,27	3,88	3,07	3,30
April .....	2,94	3,35	3,87	3,02	3,32
Mai .....	2,94	3,52	3,75	2,96	3,32
Juni .....	2,94	3,60	3,68	2,95	3,32 <sup>1)</sup>
Juli .....	2,97	3,63	3,44	2,95	
August .....	2,97	3,65	3,38	2,94	
September .....	3,10	3,85	3,30	2,95	
Oktober .....	3,11	3,86	3,26	2,95	
November .....	3,13	3,86	3,25	3,05	
Dezember .....	3,14	3,88	3,25	3,14	
Mittel .....	3,00	3,56	3,57	3,02	
<b>5 Großbanken 5 Grandes banques</b>					
Janvier .....	2,94	3,21	3,89	3,03	3,32
Février .....	2,94	3,21	3,89	2,84	3,32
Mars .....	3,00	3,39	3,89	2,83	3,32
Avril .....	3,00	3,44	3,89	2,84	3,32
Mai .....	3,00	3,48	3,64	2,84	3,32
Juin .....	3,00	3,64	3,44	2,93	3,32 <sup>1)</sup>
Juillet .....	3,00	3,64	3,31	3,00	
Août .....	3,00	3,67	3,31	3,03	
Septembre .....	3,06	3,89	3,23	3,03	
Octobre .....	3,21	3,89	3,13	3,10	
Novembre .....	3,21	3,89	3,13	3,11	
Décembre .....	3,21	3,89	3,11	3,32	
Moyenne .....	3,05	3,60	3,49	2,99	

<sup>1)</sup> 15. Juni. - 15 Juin.

### Zinssätze von Spareinlagen und I. Hypotheken Taux d'intérêt de dépôts d'épargne et de lères hypothèques

12 Kantonalbanken - 12 Banques cantonales  
In Prozent - En pour-cent

Monatsende Fin de mois	Spareinlagen - Dépôts d'épargne					
	1955	1956	1957	1958	1959	1960
Januar .....	2,31	2,33	2,33	2,85	2,83	2,71
Februar .....	2,31	2,33	2,33	2,85	2,81	2,71
März .....	2,31	2,33	2,33	2,85	2,81	2,71
April .....	2,31	2,33	2,33	2,85	2,77	2,71
Mai .....	2,31	2,33	2,35	2,85	2,77	2,71
Juni .....	2,31	2,33	2,38	2,85	2,77	2,71 <sup>1)</sup>
Juli .....	2,31	2,33	2,40	2,85	2,71	
August .....	2,31	2,33	2,42	2,85	2,71	
September .....	2,33	2,33	2,44	2,85	2,71	
Oktober .....	2,33	2,33	2,50	2,85	2,71	
November .....	2,33	2,33	2,50	2,85	2,71	
Dezember .....	2,33	2,33	2,50	2,85	2,71	
Mittel .....	2,32	2,33	2,40	2,85	2,75	
<b>I. Hypotheken - lères hypothèques</b>						
	1959		1960			
	Alte Anciennes	Neue - Nouvelles 2)	3)	Alte Anciennes	Neue - Nouvelles 2)	3)
Janvier .....	3,83	4,05	3,95	3,74	3,76	3,74
Février .....	3,83	4,03	3,93	3,74	3,76	3,74
Mars .....	3,83	4,03	3,93	3,74	3,76	3,74
Avril .....	3,80	3,95	3,88	3,74	3,76	3,74
Mai .....	3,78	3,82	3,80	3,74	3,76	3,74
Juin .....	3,78	3,82	3,80	3,74 <sup>1)</sup>	3,76 <sup>1)</sup>	3,74 <sup>1)</sup>
Juillet .....	3,74	3,78	3,76			
Août .....	3,74	3,78	3,76			
Septembre .....	3,74	3,78	3,76			
Oktober .....	3,74	3,76	3,74			
Novembre .....	3,74	3,76	3,74			
Décembre .....	3,74	3,76	3,74			
Moyenne .....	3,77	3,86	3,82			

<sup>1)</sup> 15. Juni. - 15 Juin.

<sup>2)</sup> Allgemeiner Wohnungsbau und Gewerbe. - Logements et bâtiments industriels.

<sup>3)</sup> Landwirtschaft und sozialer Wohnungsbau. - Agriculture et logements à bon marché.

### Rendite und Index eidg. Obligationen - Rendement et indice des obligations de la Confédération

In Prozent - En pour-cent

Monatsende <sup>1)</sup> und Datum Fin de mois <sup>1)</sup> et date	Durchschnittliche Rendite - Rendement moyen								Index - Indice			
	nach Fälligkeit d'après l'échéance				nach Kündigung <sup>2)</sup> d'après la date de dénonciation <sup>2)</sup>				Kurswert in % des Nennwertes Valeur boursière en % de la valeur nominale			
	1957	1958	1959	1960	1957	1958	1959	1960	1957	1958	1959	1960
Jan. - Jan.....	3,22	3,49	2,98	3,32	3,22	3,49	2,96	3,32	96,96	94,29	99,93	96,78
Feb. - Fév.....	3,16	3,41	2,91	3,30	3,16	3,41	2,88	3,30	97,41	94,90	100,61	96,97
März - Mars .....	3,59	3,34	2,85	3,22	3,59	3,34	2,79	3,22	93,15	95,66	101,36	97,71
Apr. - Avr.....	3,55	3,24	2,83	3,13	3,55	3,24	2,77	3,13	93,58	97,19	101,47	98,50
Mai - Mai .....	3,80	3,20	3,14	3,07	3,80	3,20	3,14	3,06	91,24	97,62	98,35	99,09
Juni - Juin .....	3,77	3,03	3,22		3,77	3,03	3,22		91,49	99,43	97,55	
Juli - Juil.....	3,79	3,04	3,14		3,79	3,03	3,14		91,30	99,36	98,39	
Aug. - Août .....	3,87	3,04	3,06		3,87	3,03	3,06		90,54	99,42	99,11	
Sep. - Sep. ....	3,93	3,02	3,16		3,93	3,01	3,16		90,05	99,58	98,16	
Okt. - Oct. ....	3,92	3,00	3,17		3,92	2,99	3,17		90,04	99,78	98,03	
Nov. - Nov. ....	3,80	3,03	3,17		3,80	3,02	3,17		91,05	99,50	98,08	
Dez. - Déc. ....	3,61	3,00	3,29		3,61	2,99	3,29		92,81	99,79	98,97	
Mittel - Moyenne	3,64	3,19	3,07		3,64	3,18	3,06		92,73	97,71	99,04	
20. Mai - Mai ...				3,11				3,11				98,70
27. ....				3,07				3,06				99,09
3. Juni - Juin ..				3,05				3,04				99,30
10. ....				3,05				3,05				99,22

<sup>1)</sup> Letzter Freitag. - Dernier vendredi. <sup>2)</sup> Bei Obligationen, die unter pari notieren, erfolgt die Berechnung auf Grund der Fälligkeit. - Pour les obligations dont le cours est inférieur au pair le calcul se fait sur la base de l'échéance.

21

22

23

Schweizerischer Aktienindex - Indice suisse des actions

24

Jahresende <sup>1)</sup> und Datum	Banken Banques	Finanz- gesell- schaften Sociétés finan- cières	Versiche- rungs- gesell- schaften Sociétés d'assu- rances	Diverse Unter- nehmen Entre- prises diverses	Industrieaktien - Actions Industrielles					Gesamt- Index Indice total	
					Kraft- werke Forces motrices	Che- mische Industrie Industrie chimique	Metalle und Ma- schinen Métaux et ma- chines	Lebens- mittel Denrées alimen- taires	Diverse Divers		Total
Fin d'année <sup>1)</sup> et date	Gegenwärtige Anzahl Kotierungen - Nombre actuel de cotations										
	11	23	14	9	8	5	17	5	4	39	96
Einbezahltes Kapital in Millionen Franken - Capital-actions versé en millions de francs											
	587,5	481,5	227,0	164,4	197,0	240,0	406,0	229,6	76,3	1 148,9	2 609,3
Kurswert in Prozent des einbezahlten Kapitals - Valeur boursière en pour-cent du capital-actions versé											
1945	112,0	91,7	635,9	101,0	227,2	451,1	166,6	972,2	120,0	329,9	203,9
1946	143,6	112,7	603,6	93,0	242,8	624,6	171,1	1 004,5	154,8	357,4	234,8
1947	151,6	107,9	583,8	83,2	247,2	551,7	189,5	1 140,4	158,5	385,0	249,5
1948	142,7	82,1	503,5	68,5	231,1	403,4	184,8	1 074,9	125,7	345,6	223,6
1949	158,8	113,8	573,2	66,1	244,0	368,5	185,5	1 101,4	116,8	332,4	241,0
1950	158,1	110,4	563,8	67,5	246,4	432,5	212,5	1 281,5	134,6	381,4	260,7
1951	183,6	148,0	622,7	91,0	240,4	525,8	249,3	1 512,4	154,6	439,1	307,8
1952	190,0	184,8	648,3	96,0	235,8	487,0	241,1	1 457,2	148,6	418,6	318,3
1953	221,3	196,3	702,4	97,8	263,8	466,5	229,0	1 384,8	146,9	403,7	332,5
1954	270,5	266,0	886,3	103,7	289,2	682,0	290,5	1 677,1	181,9	514,0	423,5
1955	269,5	240,3	915,3	120,8	241,6	731,1	329,3	1 789,3	178,3	552,7	437,6
1956	261,6	236,0	833,6	196,6	236,5	750,9	392,5	2 138,1	181,1	612,8	450,4
1957	222,2	211,3	591,7	183,9	217,0	645,4	312,1	1 930,0	155,3	522,5	374,4
1958	272,3	283,9	744,5	192,2	240,6	777,6	334,1	2 292,3	182,4	599,1	450,7
1959											
29. Mai - Mai ..	294,7	384,2	793,8	199,4	254,3	908,8	357,0	1 332,2	200,0	542,1	457,7
26. Juni - Juin ..	320,8	388,1	786,6	207,0	245,0	954,9	368,6	1 301,6	203,3	552,0	469,3
31. Juli - Juil. ..	333,2	405,1	789,6	217,0	260,0	1 064,9	386,4	1 380,1	206,3	686,5	540,8
28. Aug. - Août ..	354,6	438,5	811,4	230,5	263,6	1 107,0	427,0	1 554,8	233,1	754,1	586,2
25. Sep. - Sep. ..	349,9	416,4	795,1	207,7	257,8	1 069,1	407,6	1 451,8	217,3	715,1	554,5
30. Okt. - Oct. ..	358,4	406,5	765,6	204,6	255,5	1 130,4	401,2	1 422,3	213,2	718,6	553,4
27. Nov. - Nov. ..	371,7	419,4	765,0	208,9	255,7	1 215,1	411,2	1 449,4	223,8	745,6	570,9
31. Dez. - Déc. ..	376,7	430,1	777,9	217,6	258,2	1 260,1	413,8	1 442,5	225,9	759,2	582,8
1960											
29. Jan. - Jan. ..	384,4	433,1	788,9	221,5	259,2	1 193,0	409,3	1 569,0	226,9	769,2	589,2
5. Feb. - Fév. ..	386,9	437,5	796,3	223,4	261,4	1 224,8	412,8	1 581,0	225,1	779,8	596,0
12. ....	384,4	434,6	787,2	222,5	260,1	1 201,3	412,4	1 564,6	227,7	771,3	590,4
19. ....	375,8	429,3	778,6	222,3	259,7	1 205,1	410,4	1 546,4	229,0	767,8	585,2
26. ....	381,2	430,4	773,0	224,4	258,5	1 200,8	411,3	1 512,1	228,0	760,1	582,8
4. März - Mars ..	367,5	422,7	762,3	218,4	259,0	1 167,8	403,2	1 496,3	229,0	747,3	571,3
11. ....	356,3	420,9	765,2	223,9	258,5	1 157,5	398,5	1 499,3	223,5	743,6	567,4
18. ....	359,4	424,8	762,5	223,6	257,1	1 175,9	406,5	1 489,5	223,1	748,1	570,5
25. ....	360,8	432,3	763,4	224,7	258,9	1 189,5	412,9	1 523,9	230,3	759,0	577,4
1. Apr. - Avr. ..	363,0	446,6	768,8	226,1	259,3	1 213,4	408,8	1 535,7	228,3	764,9	582,0
8. ....	375,9	460,8	770,5	227,3	259,5	1 254,0	412,5	1 564,7	236,2	781,0	594,9
14. ....	379,0	464,3	775,3	226,6	260,3	1 270,0	414,9	1 563,1	238,3	785,1	598,4
22. ....	378,5	466,5	770,9	226,6	262,5	1 296,0	413,7	1 560,1	234,9	789,7	600,4
29. ....	381,8	481,6	770,8	228,0	266,4	1 301,0	415,2	1 547,2	234,3	789,3	603,8
6. Mai - Mai ...	387,7	493,6	770,7	228,4	268,9	1 291,0	421,0	1 651,4	240,7	810,6	616,8
13. ....	396,9	528,0	787,0	228,5	271,0	1 302,5	426,7	1 666,1	248,2	818,8	630,2
20. ....	399,8	526,4	786,5	231,3	262,7	1 289,1	432,0	1 658,3	245,7	814,7	628,9
27. ....	442,0	577,9	780,2	232,9	264,1	1 358,1	446,4	1 723,0	251,5	847,8	662,0
3. Juni - Juin ..	430,8	584,7	788,9	238,1	264,0	1 397,7	449,1	1 851,2	263,8	883,4	677,5
10. ....	432,7	598,3	851,4	245,5	269,8	1 535,8	465,2	1 931,7	290,4	936,8	709,9

<sup>1)</sup> Letzter Freitag. - Dernier vendredi.



Markt schweizerischer Staatsanleihen - Marché des fonds d'Etats fédéraux

25

Anleihe Emprunt	Fälligkeit Echéance	Künd- barkeit Date de démon- stration	Betrag in Mio Fr. Mon- tant en millions de fr. 1)	Ems- sions- kurs Cours d'émis- sion %	1959 2)		Mai 1960 2)			Jan. bis Mai Jan. à Mai 1960 <sup>3)</sup>		
					Maxi- mum	Mini- mum	Maxi- mum	Mini- mum	Letzter Kurs Dernier cours % <sup>3)</sup>	Maxi- mum	Mini- mum	
					%	%	%	%	%	%	%	
3 % SBB	1938	1949-1973	1948	283	100,00	101,90	97,50	100,15	99,75	100,15	100,25	97,50
3 1/2 % Eidg. Anleihe	1943	1954-1968	1958	208	100,00	102,90	100,75	102,60	101,90	102,60	102,60	100,50
3 1/2 % » »	Juni 1945	1965	1960	400	100,00	104,90	101,00	103,00	102,50	103,00	103,00	101,00
3 3/4 % » »	April 1946	1966	1961	650	100,40	103,90	100,75	101,90	101,60	101,90	102,00	100,50
3 3/4 % » »	Dez. 1946	1971	1961	200	100,00	103,90	100,00	101,90	101,50	101,90	102,00	99,75
3 % » »	1949	1974	1967	100	101,00	102,00	96,50	99,00	98,50	99,00	99,40	96,00
3 % » »	1950	1980	1972	150	105,40	101,90	94,50	99,00	97,50	98,80	99,00	95,00
3 3/4 % » »	1951	1963	-	200	99,40	102,90	100,80	101,25	101,15	101,15	101,25	100,80
3 % » »	März 1951	1969	1965	200	102,40	102,15	98,35	100,30	99,35	100,25	100,25	98,10
3 % » »	Mai 1951	1971	1965	200	100,75	102,15	97,00	100,10	99,55	100,10	100,00	96,25
3 % » »	1952	1970	1965	200	100,75	102,10	97,25	100,15	99,50	100,10	100,00	97,00
2 3/4 % » »	März 1954	1972	1966	250	101,40	99,00	92,50	96,15	95,70	96,15	96,00	93,00
2 3/4 % » »	Juni 1954	1974	1969	220	102,40	99,00	92,40	96,00	94,50	96,00	95,50	92,50
3 % » »	Juni 1955	1975	1970	400	100,40	101,90	96,00	99,00	97,60	99,00	98,90	95,00
3 % » »	Nov. 1955	1967	1965	230	97,40	102,50	99,25	100,35	100,10	100,35	100,50	98,25
3 % » »	1956	1973	1968	338	99,70	102,10	97,00	99,15	97,60	99,15	99,15	96,25

1) Stand am 31. Dezember 1959. - Montant au 31 décembre 1959.

2) Comptantkurs an der Zürcher Börse. - Cours au comptant à la bourse de Zurich.

3) Comptant- oder Geldkurs an der Zürcher Börse. - Cours au comptant ou demandé à la bourse de Zurich.

Index ausländischer in der Schweiz kotierter Anleihen - Indice d'emprunts étrangers cotés en Suisse

26

Stichtag Jour critique 1)	Europäische Anleihen - Emprunts européens								Außer- europäische Anleihen Emprunts non européens		Anleihen der Welt- bank Emprunts de la Ban- que de Recons- truction	Gesamt- Index Indice total
	Bel- gische u. nle- derlän- dische Belges et néer- landais 2)	Deut- sche Alle- mands	Eng- lische Ang- lais	Fran- zösi- sche Fran- çais	Italie- nische Italiens	Oester- reich- liche Autri- chiens	Skand- inavi- sche Scand- inava- ves	Übrige Autres	1923-1946	seit 1950		
	Gegenwärtige Anzahl Kotierungen - Nombre actuel de cotations											
	13	20	1	7	9	8	13	3	6	17	8	105
	Emissionswert in Millionen Franken - Valeur d'émission en millions de francs											
	608,5	364,5	60,0	353,8	302,3	72,4	472,8	15,4	198,4	717,2	458,8	3 624,1
	Kurswert in Prozent des Emissionswertes - Valeur boursière en pour-cent de la valeur d'émission											
Dez. - Déc.												
1957	97,79	94,36	.	101,11	92,82	107,02	101,31	5,95	15,25	97,77	96,23	90,59
1958	100,55	100,90	.	104,96	98,49	111,09	109,40	10,88	15,93	101,76	98,91	94,93
1959												
Apr. - Avr.	98,50	105,26	.	105,42	98,73	109,16	112,15	16,41	15,32	100,95	100,03	95,83
Mai - Mai	98,41	104,16	.	104,89	97,52	108,48	112,15	17,43	14,79	99,90	97,52	95,19
Juni - Juin	97,53	107,35	.	104,17	98,60	107,99	111,87	17,17	14,91	99,59	97,87	95,25
Juli - Juil.	97,41	108,15	.	104,46	98,57	108,36	112,60	16,63	13,56	99,46	98,68	95,72
Aug. - Août	97,44	109,87	.	104,59	98,36	108,56	112,80	16,94	14,03	99,02	98,75	95,97
Sep. - Sep.	97,45	109,44	103,00	104,28	97,89	107,98	113,27	16,79	13,52	97,86	98,24	95,61
Okt. - Oct.	96,46	108,28	101,25	102,95	96,91	107,50	111,43	16,48	13,57	97,12	97,30	94,64
Nov. - Nov.	95,51	108,40	102,00	103,10	97,79	106,69	109,86	17,17	13,86	97,25	97,37	94,68
Dez. - Déc.	95,71	106,87	101,50	103,30	97,57	106,75	108,21	16,94	13,95	97,72	96,14	94,63
1960												
Jan. - Jan.	95,41	106,32	102,00	103,42	97,71	106,43	107,21	16,90	12,90	97,91	95,96	94,41
Feb. - Fév.	96,81	105,93	102,25	103,78	96,98	106,74	108,23	16,98	13,14	97,60	98,43	94,95
März - Mars	96,93	106,84	103,00	103,28	97,96	107,64	108,40	17,46	13,22	98,25	98,28	95,25
Apr. - Avr.	97,65	107,52	102,25	104,23	98,89	107,56	109,34	17,29	13,38	96,77	99,56	95,73
Mai - Mai	98,67	106,80	103,50	104,25	98,38	108,17	108,88	26,78	13,10	97,36	99,81	96,51

Es sind nur die seit 1922 in der Schweiz aufgelegten und kotierten wichtigen Anleihen (schweizerische Tranche) berücksichtigt. Seuls les principaux emprunts émis et cotés en Suisse (tranche suisse) à partir de 1922 sont pris en considération.

1) Gewöhnlich am 25. oder 24. des Monats. - Généralement le 25 ou le 24 du mois

2) Einschließlich Belgisch Kongo. - Y compris le Congo Belge.

25

## Obligationenrendite im Ausland - Rendement des obligations à l'étranger

In Prozent - En pour-cent

27

Jahresmittel und Monat Moyenne annuelle et mois	Belgien Belgique	Dänemark Danemark	Frankreich France		Großbritannien Grande-Bretagne	Italien Italie	Niederlande Pays-Bas	Schweden Suède	Vereinigte Staaten Etats-Unis	Kanada Canada
	4% Dette unifiée 1935	3% Staatsanleihe 1886	Fonds d'Etat et Valeurs Industrielles	3% Perpétuelle	2% Consols	Moyenne des Fonds d'Etat	3% Staatsanleihe 1948	3% Staatsanleihe 1934	Treasury Bonds 1)	3% 1975-78
1957	4,71	5,77	6,28	5,13	5,01	7,19	4,61	4,33	3,47	4,10
1958	4,55	5,24	6,15	4,47	4,98	6,17	4,30	4,34	3,43	4,26
1959	4,26	5,32	5,00	3,43	4,83	5,41	4,12	4,28	4,07	5,17
1959										
Apr. - Avr.	4,28	5,22	5,05	3,38	4,83	5,31	3,97	4,23	4,01	4,88
Mai - Mai	4,28	5,26	5,09	3,47	4,87	5,19	4,13	4,23	4,08	4,94
Juni - Juin	4,27	5,26	5,19	3,54	4,83	5,26	4,10	4,24	4,09	5,08
Juli - Juil.	4,27	5,34	4,85	3,39	4,74	5,52	4,18	4,24	4,11	5,05
Aug. - Août	4,27	5,34	4,66	3,33	4,76	5,55	4,04	4,24	4,10	5,38
Sep. - Sep.	4,26	5,47	4,81	3,36	4,85	5,54	4,15	4,27	4,26	5,61
Okt. - Oct.	4,24	5,47	4,86	3,50	4,93	5,48	4,19	4,32	4,11	5,53
Nov. - Nov.	4,22	5,56	4,86	3,45	4,83	5,40	4,19	4,38	4,12	5,51
Dez. - Déc.	4,21	5,60	4,74	3,30	4,99	5,37	4,25	4,44	4,27	5,60
1960										
Jan. - Jan.	4,22	5,69	5,40 <sup>2)</sup>	3,45	5,15	5,33	4,34	4,55	4,37	5,76
Feb. - Fév.	4,25	5,67	.	3,58	5,16	5,29	4,26	4,60	4,22	5,51
März - Mars	4,26	5,67	.	3,69	5,28	5,29	4,26	4,44	4,08	5,32
Apr. - Avr.	4,26	5,69	.	3,59	5,35	5,27	4,29	4,54	4,17	5,35
Mai - Mai	4,28	5,76	.	3,61	5,30	5,12	4,28	.	4,16	.

1) Steuerepflichtige Obligationen mit mindestens 10 Jahren Laufzeit. - Obligations imposables d'au moins 10 ans d'échéance.

2) Neue Serie. - Nouvelle série.

## Ausländische Industrieaktienindizes - Indices des cours des actions industrielles à l'étranger

28

Jahresmittel und Monat Moyenne annuelle et mois	Belgien Belgique	Dänemark Danemark	Deutschland-West Allemagne occidentale	Frankreich France	Großbritannien Grande-Bretagne Investors' Chronicle	Niederlande Pays-Bas	Schweden Suède Affärsvärlden	USA Standard and Poor's Corp.	Kanada Canada	
	Gegenwärtige Anzahl Kotierungen - Nombre actuel de cotations									
	400-500	21	.	124	96	27	.	425	76	
	1953 = 100									
1957	154	136	186	295	145	144	137	192	169	
1958	137	141	235	245	151	148	145	198	155	
1959	156	172	399	324	207	214	188	247	170	
1959										
Apr. - Avr.	154	169	324	293	191	198	170	243	170	
Mai - Mai	160	170	348	314	198	210	183	250	170	
Juni - Juin	158	172	385	310	198	211	187	249	171	
Juli - Juil.	163	176	436	330	195	216	201	258	179	
Aug. - Août	163	178	494	340	211	229	201	256	176	
Sep. - Sep.	157	177	468	339	207	227	199	249	163	
Okt. - Oct.	160	180	447	365	237	230	205	245	161	
Nov. - Nov.	162	181	473	385	243	245	207	248	162	
Dez. - Déc.	159	183	494	386	260	255	217	255	168	
1960										
Jan. - Jan.	163	190	511	349	258	262	220	252	167	
Feb. - Fév.	154	186	517	364	253	245	209	239	161	
März - Mars	154	188	507	356	255	247	197	237	156	
Apr. - Avr.	150	193	524	.	241	262	203	240	160	
Mai - Mai	.	.	.	.	.	.	.	.	.	

# Öffentlich aufgelegte schweizerische Obligationenanleihen - Emissions publiques d'emprunts suisses

(Ohne Gewähr für Vollständigkeit - Omissions réservées)

In 1000 Franken - En 1000 francs

29

Zeichnungsfrist Période de souscription	Schuldner Débiteur	Zinsfuß Taux %	Emissionskurs Cours d'émission %	Brutto-Rendite Rendement brut %	Netto-Rendite Rendement net <sup>1)</sup> %	Fälligkeit Echéance	Kündbar Dénouçable	Nominalwert Valeur nominale	Emissionswert Valeur d'émission	Konversion Conversion	Neubeanspruchung des Marktes Argent frais demandé au marché
1960											
8. 1.-14. 1.	Société Internationale Pirelli S.A., Basel .....	4¼	98,40	4,41	4,22	1975	1970	12 000	11 808	-	11 808
15. 1.-21. 1.	SWISSAIR Schweizerische Luftverkehr-Aktiengesellschaft, Zürich .....	4	98,40	4,14	3,96	1978	1972	50 000	49 200	-	49 200
20. 1.-27. 1.	Pfandbriefzentrale der schweizerischen Kantonalbanken, Zürich, Pfandbriefanleihe, Serie 70 .....	3½	100,00	3,50	3,34	1975	1970	60 000	60 000	-	60 000
26. 1.- 2. 2.	Misoxer Kraftwerke AG, Mesocco/GR .....	3¼	98,00	3,91	3,75	1978	1972	30 000	29 400	-	29 400
1. 2.-20. 2.	Association Nicolas Bogueret, Genève .....	3½	100,60	3,43	3,25	1961-80	1970	345	347	-	347
2. 2.- 9. 2.	Kanton Zürich .....	3½	100,00	3,50	3,35	1976	1972	40 000	40 000	-	40 000
10. 2.-16. 2.	Kraftwerke Hinterrhein AG, Thuisis .....	3¼	97,80	3,96	3,79	1975	1970	40 000	39 120	-	39 120
16. 2.-22. 2.	Crédit foncier vaudois, Lausanne, série 25 .....	3½	98,00	3,68	3,52	1975	1970	30 000	29 400	-	29 400
16. 2.-22. 2.	Gesellschaft für Holzstoffbereitung, Basel .....	4	99,00	4,09	3,92	1975	1970	12 000	11 880	6 000	5 880
19. 2.-25. 2.	Elektrizitätswerk des Bezirkes Schwyz (AG), Schwyz .....	4	100,00	4,00	3,82	1975	1970	8 000	8 000	-	8 000
24. 2.- 1. 3.	Kraftwerk Göschenen AG, Göschenen .....	4	99,40	4,06	3,88	1975	1970	40 000	39 760	-	39 760
1. 3.- 8. 3.	Stadt Zürich .....	3½	99,00	3,58	3,43	1978	1975	30 000	29 700	-	29 700
9. 3.-15. 3.	Lizerne et Morge S.A., Sion	4	99,40	4,06	3,88	1975	1970	15 000	14 910	-	14 910
16. 3.-23. 3.	Pfandbriefbank schweizerischer Hypothekarinstitute, Zürich, Pfandbriefanleihe, Serie 90 ...	3½	99,00	3,59	3,43	1975	1970	20 000	19 800	-	19 800
20. 4.-27. 4.	Grande Dixence S.A., Sion	4	99,00	4,09	3,92	1976	1972	60 000	59 400	-	59 400

<sup>1)</sup> Für den Zeichner nach Berücksichtigung des eidg. Titelstempels und der Couponsteuer. - Pour le souscripteur après avoir pris en considération le droit de timbre fédéral sur titres et l'impôt sur les coupons.

# Öffentlich aufgelegte schweizerische Obligationenanleihen — Emissions publiques d'emprunts suisses

(Ohne Gewähr für Vollständigkeit — Omissions réservées)

In 1000 Franken — En 1000 francs

29  
Fort-  
setzung  
Seite

Zelchnungs- frist Période de souscription	Schuldner Débiteur	Zins- fuß Taux %	Emis- sions- kurs Cours d'émis- sion %	Brutto- Rendite Rende- ment brut %	Netto- Rendite Rende- ment net <sup>1)</sup> %	Fällig- keit Eché- ance	Künd- bar Dénon- çable	Nomi- nalwert Valeur nomi- nale	Emis- sions- wert Valeur d'émis- sion	Kon- version Con- version	Neube- anspru- chung des Marktes Argent frais de- mandé au marché
1960											
11.5.- 17.5.	Blenio Kraftwerke AG, Olivone .....	3¼	99,40	3,80	3,64	1976	1972	40 000	39 760	-	39 760
15.5.- 30.6.	Gemeinnützige Bauge- nossenschaft Emmen .	4	100,00	4,00	3,88	1961-82	-	100	100	-	100
20.5.- 27.5.	Elektrizitätswerk Altdorf .	3¼	99,40	3,80	3,64	1976	1972	15 000	14 910	2 000	12 910
27.5.- 2.6.	Landis & Gyr Holding AG, Zug, Wandelanleihe . .	3½	100,40	3,46	3,30	-	1972	21 000	21 084	-	21 084
7.6.-20.6.	Héliogravure Centrale Lausanne S.A., Lausanne	4½	99,40	4,56	4,37	1975	-	1 000	994	-	994
8.6.-14.6.	Kraftwerke Linth-Limmern AG, Linthal .....	3¼	100,00	3,75	3,58	1974	1970	30 000	30 000	-	30 000
17.6.- 23.6.	Flughafen-Immobilien- Gesellschaft Zürich (FIG), Zürich .....	4	99,40	4,06	3,88	1966-77	1970	17 000	16 898	-	16 898

<sup>1)</sup> Für den Zeichner nach Berücksichtigung des eldg. Titelstempels und der Couponsteuer. — Pour le souscripteur après avoir pris en considération le droit de timbre fédéral sur titres et l'impôt sur les coupons.

**In der Schweiz öffentlich aufgelegte ausländische Obligationenanleihen**  
**Emissions publiques d'emprunts étrangers en Suisse**

(Ohne Gewähr für Vollständigkeit – Omissions réservées)

In 1000 Franken – En 1000 francs

Zeichnungsfrist Période de souscription	Schuldner Débiteur	Zinsfuß Taux %	Emissionskurs Cours d'émission %	Brutto-Rendite Rendement brut %	Netto-Rendite Rendement net 1) %	Fälligkeit Echéance	Kündbar Dénonçable	Nominalwert Valeur nominale	Emissionswert Valeur d'émission	Konversion Conversion	Neubeanspruchung des Marktes Argent frais demandé au marché
1960											
29. 1.– 5. 2.	International Bank for Reconstruction and Development (Internationale Bank für Wiederaufbau und Förderung der Wirtschaft), Washington D.C., Schweizerfrankenleihe	4½	100,00	4,50	4,50	1972	1968	60 000	60 000	–	60 000
23. 2.–29. 2.	Royaume de Belgique, Bruxelles, Emprunt extérieur de fr.s. 50 000 000	4½	98,00	4,74	4,74	1972	1968	50 000	49 000	50 000	– 1 000
16. 3.–23. 3.	Commonwealth of Australia Schweizerfrankenleihe	4½	99,00	4,60	4,60	1975	1970	60 000	59 400	–	59 400
25. 4.–29. 4.	The British Petroleum Company Limited, London, Schweizerfrankenleihe	4½	100,00	4,50	4,50	1975	1970	60 000	60 000	–	60 000
19. 5.–24. 5.	International Standard Electric Corporation, New York, Schweizerfrankenleihe	4½	100,00	4,50	4,50	1970-78	1963-70	50 000	50 000	15 000	35 000

1) Der eidg. Titelstempel und die eidg. Couponsteuer wurden durch den Anleihenehmer abgelöst. — Le droit de timbre suisse sur titres et le droit de timbre suisse sur les coupons ont été acquittés par la société émettrice.

## Öffentlich aufgelegte schweizerische Aktienemissionen – Emissions publiques d'actions suisses

(Ohne Gewähr für Vollständigkeit – Omissions réservées)

In 1000 Franken – En 1000 francs

31

Zeichnungs- frist Période de souscription	Firma Raison sociale	Emissions- preis Prix d'émission %	Nominal- betrag Valeur nominale	Emissions- wert Valeur d'émission
1960				
8. 1.–30. 1.	INVENTIO A.G., Hergiswil, Namenaktien .....	300	500	1 500
12. 1.–22. 1.	Société anonyme Conrad Zschokke, Genève, actions nominatives .....	105	2 000	2 100
25. 1.– 3. 2.	Aktiengesellschaft Brown, Boveri & Cie., Baden, Inhaberaktien Serie A .....	300 <sup>1)</sup>	7 500	22 500
	Namenaktien Serie B .....	300 <sup>1)</sup>	1 500	4 500
bis 1.2.	Luftseilbahn Obergschwend–Rigi–Burggeist AG, Gersau, Namenaktien 50% einbezahlt. ....	100 <sup>1)</sup>	264	132
12. 2.–22. 2.	Bank Wädenswil .....	130	500	650
20. 2.– 5. 3.	Landis & Gyr AG, Zug, Namenaktien Serie B .....	100	1 250	1 250
23. 2.– 3. 3.	SOPAFIN Société de Participations Financières et Industrielles, Genève .....	116	1 500	1 740
24. 2.– 8. 3.	Hypothekbank Lenzburg, Namenaktien .....	110 u. 144	2 000	2 472
3. 3.–19. 3.	Kunsteisbahn AG, Luzern .....	100 <sup>1)</sup>	550	550
10. 3.–26. 3.	Solothurner Handelsbank .....	160	2 000	3 200
14. 3.–19. 3.	«Agruna» Aktiengesellschaft für Grundbesitz, Hergiswil NW .....	110 <sup>1)</sup>	880	968
14. 3.–26. 3.	Leih- und Sparkasse vom Linthgebiet, Uznach .....	140	1 000	1 400
18. 3.–11. 4.	Zürcher Papierfabrik an der Sihl, Zürich, Namenaktien .....	120	1 200	1 440
23. 3.– 4. 4.	Banca Popolare di Lugano .....	100	2 500	2 500
30. 3.–14. 4.	Schweizerische Spar- und Kreditbank, St. Gallen ....	120 <sup>1)</sup>	2 200	2 640
4. 4.–14. 4.	Dr. A. Wander AG, Bern, Namenaktien .....	238 <sup>1/3</sup>	2 207	5 261
6. 4.–14. 4.	Glaro AG, Freiburg, Namenaktien Serie A II .....	200	85	170
	„ „ B .....	200	1 665	3 330
8. 4.–20. 4.	Zürcher Ziegeleien, Zürich, Namenaktien .....	100	1 000	1 000
11. 4.–30. 4.	Eigenheim Bank, Basel, Serie C .....	100 <sup>1)</sup>	500	500
11. 4.–30. 4.	AG Drahtseilbahn Davos–Parsenn, Davos, Namenaktien .....	150	500	750
15. 4.–15. 6.	Obwaldner Gewerbebank, Sarnen .....	120 <sup>1)</sup> u. 130 <sup>1)</sup>	300	367
16. 4.–30. 4.	Berg-Bahnen Brämabüel & Jakobshorn AG, Davos ..	100 <sup>1)</sup>	2 600	2 600

1) Zuzüglich eidg. Titelstempel. – Plus droit de timbre fédéral sur titres.

## Öffentlich aufgelegte schweizerische Aktienemissionen – Emissions publiques d'actions suisses

(Ohne Gewähr für Vollständigkeit – Omissions réservées)  
In 1000 Franken – En 1000 francs

Zeichnungs- frist Période de souscription	Firma Raison sociale	Emissions- preis Prix d'émission %	Nominal- betrag Valeur nominale	Emissions- wert Valeur d'émission
1960				
bis 30.4.	Banque de financement S.A. «Finabank», Genève ....	100	3 000	3 000
22.4.– 2.5.	Allgemeine Finanzgesellschaft, Zürich .....	150 <sup>1)</sup>	600	900
28.4.–16.5.	Internationale Verbandstoff-Fabrik, Schaffhausen, Namenaktien .....	140 <sup>1)</sup>	1 000	1 400
30.4.–21.5.	HELVETIA Schweizerische Feuerversicherungs- Gesellschaft, St. Gallen, Namenaktien .....	100	2 000	2 000
4.5. – 14.5.	Sparkasse der Amtei Kriegstetten, Namenaktien .....	136	1 200	1 632
4.5.–18.5.	Aktiengesellschaft Chocolat Tobler, Bern.....	200	2 000	4 000
5.5.–17.5.	Reishauer-Werkzeuge Aktiengesellschaft, Zürich, Namenaktien .....	100	1 250	1 250
9.5.–21.5.	Bank in Gossau, Namenaktien.....	140	1 000	1 400
18.5.–31.5.	Centralschweizerische Kraftwerke, Luzern .....	150	10 000	15 000
23.5.– 4.6.	Paillard S.A. Sainte Croix, Yverdon et Orbe .....	100	5 000	5 000
3.6.–15.6.	SWISSPETROL Holding AG, Zug, Genußscheine ...	100	30 000 <sup>2)</sup>	30 000
7.6.–22.6.	Schweizerische Industrie-Gesellschaft, Neuhausen am Rheinfall, Namenaktien .....	116 <sup>1/6</sup>	3 000	3 500

1) Zuzüglich eidg. Titelstempel. – Plus droit de timbre fédéral sur titres.

2) Davon 12 Mio Fr. nicht öffentlich aufgelegt. — Dont 12 millions de francs exclus de l'émission publique.

### **Einzahlung von ausstehendem Aktienkapital - Libération de capital-actions non versé**

(Ohne Gewähr für Vollständigkeit - Omissions réservées)

In 1000 Franken - En 1000 francs

**32**

Zeichnungsfrist Période de souscription	Firma Raison sociale	Nominalbetrag Valeur nominale	Emissionswert Valeur d'émission
1960			



## Zusammenfassung der öffentlich aufgelegten Emissionen - Résumé des émissions publiques

(Ohne Gewähr für Vollständigkeit - Omissions réservées)

Januar bis Mai - Janvier à Mai

In 1000 Franken - En 1000 francs

33

Gruppe	Anzahl Nombre		Nominalwert Valeur nominale		Emissionswert Valeur d'émission		Konversionen Conversions		Neubeanspruchung des Marktes Argent frais demandé au marché		Groupe
	1959	1960	1959	1960	1959	1960	1959	1960	1959	1960	
<b>Schweizerische Obligationenanleihen - Emprunts suisses</b>											
Bund .....	-	-	-	-	-	-	-	-	-	-	Confédération
Kantone .....	1	1	25 000	40 000	24 850	40 000	-	-	24 850	40 000	Cantons
Gemeinden ....	2	1	36 000	30 000	36 000	29 700	-	-	36 000	29 700	Communes
Total öffentlich- rechtliche Körper- schaften ..	3	2	61 000	70 000	60 850	69 700	-	-	60 850	69 700	Total emprunts publics
Kraftwerke .....	4	8	150 000	248 000	150 220	245 260	-	2 000	150 220	243 260	Usines électriques
Industrie .....	4	1	32 500	12 000	32 419	11 880	15 000	6 000	17 419	5 880	Industrie
Warenhandel, Vermittlung ..	-	-	-	-	-	-	-	-	-	-	Commerce de marchandises
Banken .....	1	1	30 000	30 000	29 820	29 400	-	-	29 820	29 400	Banques
Pfandbrief- zentralen ....	3	2	106 000	80 000	105 364	79 800	94 000	-	11 364	79 800	Centrales des lettres de gage
Holding- gesellschaften	2	1	13 000	12 000	12 994	11 808	5 715	-	7 279	11 808	Holdings
Übrige Unter- nehmungen ..	1	2	1 500	50 345	1 485	49 547	1 125	-	360	49 547	Autres entre- prises
<b>Total .....</b>	<b>18</b>	<b>17</b>	<b>394 000</b>	<b>502 345</b>	<b>393 152</b>	<b>497 395</b>	<b>115 840</b>	<b>8 000</b>	<b>277 312</b>	<b>489 395</b>	<b>Total</b>
<b>Ausländische Obligationenanleihen in der Schweiz Emprunts étrangers en Suisse</b>											
<b>Total .....</b>	<b>5</b>	<b>5</b>	<b>230 000</b>	<b>280 000</b>	<b>229 950</b>	<b>278 400</b>	<b>-</b>	<b>65 000</b>	<b>229 950</b>	<b>213 400</b>	<b>Total</b>
<b>Schweizerische Aktienemissionen<sup>1)</sup> - Emissions d'actions suisses<sup>1)</sup></b>											
Kraftwerke .....	1	1	300	10 000	325	15 000	-	-	325	15 000	Usines électriques
Industrie .....	7	9	38 350	20 907	43 470	44 701	-	-	43 470	44 701	Industrie
Warenhandel, Vermittlung ..	3	-	8 000	-	8 000	-	-	-	8 000	-	Commerce de marchandises
Banken .....	5	10	4 350	15 900	5 430	19 394	-	-	5 430	19 394	Banques
Holding- gesellschaften	3	4	11 100	4 730	11 140	7 108	-	-	11 140	7 108	Holdings
Versicherungs- gesellschaften	1	1	5 000	2 000	7 500	2 000	-	-	7 500	2 000	Sociétés d'assurances
Übrige Unter- nehmungen ..	4	5	43 700	4 414	43 800	5 532	-	-	43 800	5 532	Autres entre- prises
<b>Total .....</b>	<b>24</b>	<b>30</b>	<b>110 800</b>	<b>57 951</b>	<b>119 665</b>	<b>93 735</b>	<b>-</b>	<b>-</b>	<b>119 665</b>	<b>93 735</b>	<b>Total</b>
<b>Zusammen - En tout</b>											
<b>Total .....</b>	<b>47</b>	<b>52</b>	<b>734 800</b>	<b>840 296</b>	<b>742 767</b>	<b>869 530</b>	<b>115 840</b>	<b>73 000</b>	<b>626 927</b>	<b>796 530</b>	<b>Total</b>
<sup>1)</sup> Einschließlich Einzahlung von ausstehendem Aktienkapital. - Y compris libération de capital-actions non versé.											

## Rückzahlungen an den Kapitalmarkt - Remboursements au marché des capitaux

(Ohne Gewähr für Vollständigkeit - Omissions réservées)

Nach Gruppen - Par groupes

In 1000 Franken - En 1000 francs

34

Gruppe 1)	1960												Jan. bis Mai Jan. à Mai	
	Jan.	Feb.	März	Apr.	Mai	Juni	Juli	Aug.	Sep.	Okt.	Nov.	Dez.	1959	1960
	Jan.	Fév.	Mars	Avr.	Mal	Juin	Juil.	Août	Sep.	Oct.	Nov.	Déc.		
<b>Schweizerische Obligationenanleihen - Emprunts suisses</b>														
Bund <sup>2)</sup> .....	72 285	-	3 360	22 080	150 000								125 971	247 725
Kantone .....	-	-	-	-	-								-	-
Gemeinden .....	-	-	-	-	-								-	-
<b>Total öffentlich-rechtliche Körperschaften ..</b>	<b>72 285</b>	<b>-</b>	<b>3 360</b>	<b>22 080</b>	<b>150 000</b>								<b>125 971</b>	<b>247 725</b>
Kraftwerke .....	-	-	-	-	-								-	-
Industrie .....	-	-	-	-	-								-	-
Warenhandel, Vermittlung ..	-	-	-	-	-								-	-
Banken .....	-	-	-	-	-								-	-
Pfandbriefzentralen .....	-	-	-	-	-								-	-
Holdinggesellschaften .....	-	-	-	-	-								-	-
Übrige Unternehmungen ..	-	-	-	-	-								-	-
<b>Total .....</b>	<b>72 285</b>	<b>-</b>	<b>3 360</b>	<b>22 080</b>	<b>150 000</b>								<b>125 971</b>	<b>247 725</b>
<b>Schweizerisches Aktienkapital - Capital-actions suisse</b>														
Industrie .....	-	109	-	-	1 250								1 780	1 359
Banken .....	-	-	-	-	-								-	-
Holdinggesellschaften .....	-	150	-	400	-								1 218	550
Übrige Unternehmungen ..	64	50	-	750	-								450	864
<b>Total .....</b>	<b>64</b>	<b>309</b>	<b>-</b>	<b>1 150</b>	<b>1 250</b>								<b>3 448</b>	<b>2 773</b>
<b>Zusammen - En tout</b>														
<b>Total .....</b>	<b>72 349</b>	<b>309</b>	<b>3 360</b>	<b>23 230</b>	<b>151 250</b>								<b>129 419</b>	<b>250 498</b>
1) Texte français voir tableau 33.												1959	1960	
2) Davon sind - Dont												Jan. bis Mai Jan. à Mai		
beim mittleren Verfall zur Rückzahlung gelangte Schuldbucheintragungen - créances inscrites au livre de la dette de la Confédération remboursées à l'échéance moyenne . . . .												19	-	
Amortisationszahlungen - amortissements . . . . .												25 952	25 440	
<b>Total</b>												<b>25 971</b>	<b>25 440</b>	

Nach Monaten - Par mois

In Millionen Franken - En millions de francs

35

Jahr Année	Jan.	Feb.	März	Apr.	Mai	Juni	Juli	Aug.	Sep.	Okt.	Nov.	Dez.	Total	
	Jan.	Fév.	Mars	Avr.	Mal	Juin	Juil.	Août	Sep.	Oct.	Nov.	Déc.	Jahr Année	Jan. - Mai Jan. - Mai
<b>Schweizerische Obligationenanleihen - Emprunts suisses</b>														
1956	-	-	7,8	25,9	0,0	-	1,9	9,0	-	13,4	4,1	0,3	62,4	33,7
1957	70,0	75,0	4,6	38,4	-	-	1,0	-	0,4	8,3	5,7	-	203,4	188,0
1958	94,6	-	8,6	21,7	-	200,0	-	7,5	0,3	5,2	304,1	2,7	644,7	124,9
1959	-	-	3,3	22,6	100,0	1,0	-	-	2,0	2,6	5,2	-	136,7	125,9
1960	72,2	-	3,4	22,1	150,0									247,7
<b>Schweizerisches Aktienkapital - Capital-actions suisse</b>														
1956	3,2	1,1	5,0	0,8	15,1	0,9	-	0,6	0,2	1,1	1,8	7,0	36,8	25,2
1957	-	0,6	1,1	1,4	3,8	0,8	-	2,8	0,5	-	-	0,7	11,7	6,9
1958	0,1	2,2	0,2	0,0	0,1	0,4	1,7	2,5	0,8	-	0,2	1,2	9,4	2,6
1959	1,5	0,8	-	1,2	-	-	-	-	11,5	-	3,2	8,5	26,7	3,5
1960	0,1	0,3	-	1,1	1,3									2,8

**Beanspruchung des Kapitalmarktes durch öffentliche Emissionen**  
**Argent frais prélevé par des émissions publiques sur le marché des capitaux**

In Millionen Franken - En millions de francs

36

Jahr Année	Jan.	Feb.	März	Apr.	Mal	Juni	Juli	Aug.	Sep.	Okt.	Nov.	Dez.	Total	
	Jan.	Fév.	Mars	Avr.	Mal	Jun	Jul.	Août	Sep.	Oct.	Nov.	Déc.	Jahr Année	Jan. b. Mai Jan. à Mai
<b>Schweizerische Obligationenanleihen - Emprunts suisses</b>														
<b>a) Emissionswert - Valeur d'émission</b>														
1956	-	94,0	93,6	381,6	92,6	12,1	41,8	15,8	71,5	110,4	69,9	26,2	1 009,5	661,8
1957	158,6	101,0	195,0	80,1	119,7	89,0	36,8	14,9	141,0	105,2	119,5	74,5	1 235,3	654,4
1958	99,8	154,9	75,1	105,2	91,1	92,8	22,0	-	122,0	68,7	81,4	17,0	930,0	526,1
1959	60,0	71,8	126,5	56,3	78,5	184,9	5,9	59,8	59,7	118,3	60,9	0,4	883,0	393,1
1960	121,0	158,1	104,2	59,4	54,7									497,4
<b>b) Konversionen - Conversions</b>														
1956	-	-	8,0	350,0	28,5	-	-	8,0	-	1,3	-	0,5	396,3	386,5
1957	80,0	-	3,6	-	-	-	-	-	-	-	-	3,5	87,1	83,6
1958	-	64,0	-	-	0,5	0,6	10,0	-	4,2	3,0	16,0	5,0	103,3	64,5
1959	-	5,7	28,0	16,1	66,0	74,5	6,0	-	-	-	0,3	0,4	197,0	115,8
1960	-	6,0	-	-	2,0									8,0
<b>c) Neubeanspruchung des Marktes - Argent frais demandé au marché</b>														
1956	-	94,0	85,6	31,6	64,1	12,1	41,8	7,8	71,5	109,1	69,9	25,7	613,2	275,3
1957	78,6	101,0	191,4	80,1	119,7	89,0	36,8	14,9	141,0	105,2	119,5	71,0	1 148,2	570,8
1958	99,8	90,9	75,1	105,2	90,6	92,2	12,0	-	117,8	65,7	65,4	12,0	826,7	461,6
1959	60,0	66,1	98,5	40,2	12,5	110,4	- 0,1	59,8	59,7	118,3	60,6	-	686,0	277,3
1960	121,0	152,1	104,2	59,4	52,7									489,4
<b>Ausländische Obligationenanleihen in der Schweiz - Emissions d'emprunts étrangers en Suisse</b>														
1956	-	-	50,0	75,0	80,0	29,8	50,0	-	-	-	-	-	284,8	205,0
1957	-	-	4,9	-	-	-	-	-	-	-	-	-	4,9	4,9
1958	-	-	-	-	-	-	-	-	- 3,0	39,6	50,0	50,0	136,6	-
1959	100,0	50,0	65,0	15,0	-	40,0	50,0	24,7	60,0	74,8	-	-	479,5	230,0
1960	-	59,0	59,4	60,0	35,0									213,4
<b>Schweizerische Aktienemissionen (Emissionswert) - Emissions d'actions suisses (valeur d'émission)</b>														
1956	17,9	3,7	52,1	39,7	6,2	42,7	16,2	-	2,6	4,8	0,5	2,4	188,8	119,6
1957	1,0	1,5	72,0	6,7	20,1	0,9	50,7	0,4	-	22,5	-	9,9	185,7	101,3
1958	-	0,9	0,6	36,3	35,8	17,8	0,6	-	20,9	-	0,8	-	113,7	73,6
1959	10,6	3,3	18,4	52,5	34,8	2,4	200,9	1,6	26,6	-	3,3	48,2	402,6	119,6
1960	3,6	27,8	11,6	23,2	27,5									93,7
<b>Neubeanspruchung des Marktes durch Obligationenanleihen und Aktien Argent frais demandé au marché par des emprunts et des actions</b>														
1956	17,9	97,7	187,7	146,3	150,3	84,6	108,0	7,8	74,1	113,9	70,4	28,1	1 086,8	599,9
1957	79,6	102,5	268,3	86,8	139,8	89,9	87,5	15,3	141,0	127,7	119,5	80,9	1 338,8	677,0
1958	99,8	91,8	75,7	141,5	126,4	110,0	12,6	-	135,7	105,3	116,2	62,0	1 077,0	535,2
1959	170,6	119,4	181,9	107,7	47,3	152,8	250,8	86,1	146,3	193,1	63,9	48,2	1 568,1	626,9
1960	124,6	238,9	175,2	142,6	115,2									796,5
<b>Rückzahlungen an den Kapitalmarkt<sup>1)</sup> - Remboursements au marché des capitaux<sup>1)</sup></b>														
1956	3,2	1,1	12,8	26,7	15,1	0,9	1,9	9,6	0,2	14,5	5,9	7,3	99,2	58,9
1957	70,0	75,6	5,7	39,8	3,8	0,8	1,0	2,8	0,9	8,3	5,7	0,7	215,1	194,9
1958	94,7	2,2	8,8	21,7	0,1	200,4	1,7	10,0	1,1	5,2	304,3	3,9	654,1	127,5
1959	1,5	0,8	3,3	23,8	100,0	1,0	-	-	13,5	2,6	8,4	8,5	163,4	129,4
1960	72,3	0,3	3,4	23,2	151,3									250,5
<b>Nettobeanspruchung des Marktes - Prélèvement net sur le marché</b>														
1956	14,7	96,6	174,9	119,6	135,2	83,7	106,1	- 1,8	73,9	99,4	64,5	20,8	987,6	541,0
1957	9,6	26,9	262,6	47,0	136,0	89,1	86,5	12,5	140,1	119,4	113,8	80,2	1 123,7	482,1
1958	5,1	89,6	66,9	119,8	126,3	- 90,4	10,9	- 10,0	134,6	100,1	- 188,1	58,1	422,9	407,7
1959	169,1	118,6	178,6	83,9	- 52,7	151,8	250,8	86,1	132,8	190,5	55,5	39,7	1 404,7	497,5
1960	52,3	238,6	171,8	119,4	- 36,1									546,0

<sup>1)</sup> Schweizerische Obligationenanleihen und schweizerische Aktien. - Emprunts suisses et actions suisses.

**Nicht öffentlich aufgelegte schweizerische Anleihssemissionen**  
**Emissions d'emprunts suisses sans souscription publique**

37a Schuldner	Emissionswert <sup>1)</sup> in Millionen Franken – Valeur d'émission <sup>1)</sup> en millions de francs										Débiteurs
	1956	1957	1958	1959	1959				1960		
					Quartal				Trimestre		
					I	II	III	IV	I	II	
Bund .....	-	80,0 <sup>2)</sup>	-	-	-	-	-	-	-	-	Confédération
Kantone .....	-	-	20,0	5,0	-	-	5,0	-	-	-	Cantons
Gemeinden .....	70,4	116,2	54,0	-	18,4	32,6	3,0	7,0	-	-	Communes
Kraftwerke .....	3,0	95,5	32,3	-	-	7,5	24,8	2,9	-	-	Usines électriques
Industrie .....	3,9	5,8	10,4	0,5	7,6	1,1	1,2	4,2	-	-	Industrie
Warenhandel, Vermittlg. ....	0,4	6,1	1,3	-	0,6	0,7	-	-	-	-	Commerce
Banken .....	0,9	16,0	5,9	-	-	5,9	-	-	-	-	Banques
Pfandbriefzentralen .....	85,0 <sup>3)</sup>	92,0	207,3	-	95,4 <sup>4)</sup>	17,0	94,9	-	-	-	Centr. d. lettres de gage
Holdinggesellschaften .....	-	2,3	-	-	-	-	-	-	-	-	Holdings
Übrige .....	-	0,4	3,4	2,3	1,7	0,3	-	0,3	-	-	Autres
<b>Total .....</b>	<b>188,0</b>	<b>244,0</b>	<b>357,3</b>	<b>318,5</b>	<b>2,2</b>	<b>122,3</b>	<b>69,8</b>	<b>124,2</b>	<b>14,1</b>		<b>Total</b>

1) Bis 1958 Nominalwert. – Jusqu'à 1958 valeur nominale.

2) Kassascheine. – Bons de caisse.

3) Ohne 200 Mio. Fr., welcher Betrag den Pfandbriefzentralen seitens des Bundes, auf dem Wege einer vorzeitigen Schuldentrückzahlung, über den AHV-Fonds zur Verfügung gestellt wurde. – Sans les 200 millions de francs qui ont été mis à la disposition des centrales des lettres de gage par la Confédération, à la suite d'un remboursement avant terme à l'AVS.

4) AHV-Darlehen. – Prêts de l'AVS.

**Öffentlich und nicht öffentlich aufgelegte schweizerische Anleihssemissionen**  
**Emissions publiques et non-publiques d'emprunts suisses**

37b Schuldner	Emissionswert <sup>1)</sup> in Millionen Franken – Valeur d'émission <sup>1)</sup> en millions de francs										Débiteurs
	1956	1957	1958	1959	1959				1960		
					Quartal				Trimestre		
					I	II	III	IV	I	II	
Bund .....	-	80,0 <sup>2)</sup>	-	-	-	-	-	-	-	-	Confédération
Kantone .....	87,0	133,0	98,6	-	87,6	11,0	-	40,0	-	-	Cantons
Gemeinden .....	121,6	179,7	110,1	36,0	18,4	32,7	23,0	36,7	-	-	Communes
Kraftwerke .....	360,0	555,5	351,3	135,1	84,8	67,1	64,3	134,1	-	-	Usines électriques
Industrie .....	22,9	61,7	84,8	27,0	15,5	40,9	1,4	16,1	-	-	Industrie
Warenhandel, Vermittlg. ....	50,4	8,1	16,4	-	15,5	0,9	-	-	-	-	Commerce
Banken .....	408,4	66,0	91,2	29,8	15,9	25,7	19,8	29,4	-	-	Banques
Pfandbriefzentralen .....	237,0 <sup>3)</sup>	167,0	312,6	17,9	182,8	17,0	94,9	79,8	-	-	Centr. d. lettres de gage
Holdinggesellschaften .....	45,0	47,3	131,8	13,0	19,7	-	99,1	11,8	-	-	Holdings
Übrige .....	0,4	67,6	4,7	1,8	1,7	-	1,2	49,5	-	-	Autres
<b>Total .....</b>	<b>1205,2</b>	<b>1412,7</b>	<b>1285,9</b>	<b>1201,5</b>	<b>260,6</b>	<b>441,9</b>	<b>195,3</b>	<b>303,7</b>	<b>397,4</b>		<b>Total</b>

1) Bis 1958 Nominalwert. – Jusqu'à 1958 valeur nominale.

2) Kassascheine. – Bons de caisse.

3) Vgl. Fußnote 3 zu Tab. 37a. – Voir annotation 3 du tabl. 37a.

**Öffentlich und nicht öffentlich aufgelegte Aktienemissionen**  
**Emissions publiques et non-publiques d'actions**

Bareinzahlungen – Paiements en espèces

37c Art der Emissionen bzw. der Bareinzahlungen	Emissionswert <sup>1)</sup> in Millionen Franken – Valeur d'émission <sup>1)</sup> en millions de francs										Genre des émissions resp. des paiements en espèces
	1956	1957	1958	1959	1959				1960		
					Quartal				Trimestre		
					I	II	III	IV	I	II	
Öffentliche .....	188,8	185,7	113,7	402,6	32,3	89,7	229,1	51,5	43,0	-	Publiques
Nicht öffentliche .....	424,0	332,6	451,4	640,0	131,7	178,8	89,7	239,8	160,0	-	Non publiques
Einberufungen .....	80,9	82,3	121,8	60,3	13,9	22,3	6,2	17,9	44,6	-	Libérations
Gründungen .....	193,3	150,2	153,2	329,1	70,1	99,9	70,1	89,0	58,9	-	Constitutions
Kapitalerhöhungen .....	338,6	285,8	290,1	653,2	80,0	146,3	242,5	184,4	99,5	-	Augment. de capital
<b>Total .....</b>	<b>612,8</b>	<b>518,3</b>	<b>565,1</b>	<b>1042,6</b>	<b>164,0</b>	<b>268,5</b>	<b>318,8</b>	<b>291,3</b>	<b>203,0</b>		<b>Total</b>

**Pfandbriefe - Lettres de gage**  
In Millionen Franken - En millions de francs

Jahresende Quartalsende Fin d'année Fin de trimestre	Zinssatz in Prozent - Taux en pour-cent								Mittlere Verzinsung Rendement moyen %
	2%	3	3½	3¾	4	4¼	4½	Total	
<b>Pfandbriefzentrale der schweizerischen Kantonalbanken</b> Centrale de lettres de gage des banques cantonales suisses									
1956	115	513	132	50	-	-	-	810	3,04
1957	115	513	232	115	40	-	-	1 015	3,12
1958	115	449	232	115	77	20	75	1 083	3,28
1959	115	587	186	65	77	20	75	1 125	3,24
1960									
März - Mars	115	587	186	125	77	20	75	1 185	3,25
Juni - Juin									
Sep. - Sep.									
Dez. - Déc.									
<b>Pfandbriefbank schweizerischer Hypothekarinstitute</b> Banque des Lettres de Gage d'Etablissements suisses de Crédit hypothécaire									
1956	302	549	149	20	-	-	-	1 020	2,97
1957	302	549	268	32	15	-	35	1 201	3,06
1958	302	548	268	47	15	20	35	1 235	3,09
1959	302	622	255	47	15	20	35	1 296	3,08
1960									
März - Mars	302	622	255	93	15	20	35	1 342	3,09
Juni - Juin									
Sep. - Sep.									
Dez. - Déc.									
<b>Total</b>									
1956	417	1 062	281	70	-	-	-	1 830	3,00
1957	417	1 062	500	147	55	-	35	2 216	3,09
1958	417	997	500	162	92	40	110	2 318	3,18
1959	417	1 209	441	112	92	40	110	2 421	3,15
1960									
März - Mars	417	1 209	441	218	92	40	110	2 527	3,17
Juni - Juin									
Sep. - Sep.									
Dez. - Déc.									

38

**Anlagen des Ausgleichsfonds der Alters- und Hinterlassenenversicherung**  
**Placements du Fonds de compensation de l'assurance-vieillesse et survivants**

In Millionen Franken - En millions de francs

Jahresende Monatsende Fin d'année Fin de mois	Anlagen - Placements							Flüssige Mittel Disponi- bilités
	Bilanzwert Valeur portée au bilan	Bund Confédé- ration	Kantone Cantons	Gemeinden Communes	Pfandbrief- institute Centrales des lettres de gage	Kantonal- banken Banques cantonales	Übrige Autres	
1957	4 329,8	662,9	648,5	553,2	1 165,5	734,2	565,5	35,1
1958	4 669,3	661,8	737,7	605,8	1 250,1	789,5	624,4	42,1
1959								
Apr. - Avr.	4 770,5	661,8	744,2	622,7	1 294,1	794,5	653,2	43,7
Mai - Mai	4 816,9	661,8	764,2	634,1	1 294,1	799,5	663,2	15,1
Juni - Juin	4 861,1	661,8	782,1	640,4	1 294,1	819,5	663,2	29,3
Juli - Juil.	4 883,8	661,8	781,4	643,8	1 304,1	829,5	663,2	14,7
Aug. - Août	4 908,2	661,8	798,4	651,3	1 304,1	829,4	663,2	29,4
Sep. - Sep.	4 955,8	661,8	804,2	658,1	1 319,1	829,4	683,2	32,6
Okt. - Oct.	4 972,3	661,8	804,2	674,9	1 319,1	829,3	683,0	24,4
Nov. - Nov.	5 001,1	661,8	804,0	674,0	1 319,1	829,3	712,9	32,9
Dez. - Déc.	5 055,4	661,8	808,6	687,8	1 319,1	845,3	732,8	46,5
1960								
Jan. - Jan.	5 143,3	661,8	837,5	693,8	1 319,1	888,3	742,8	22,0
Feb. - Fév.	5 157,8	661,8	837,1	703,8	1 319,1	893,3	742,7	35,8
März - Mars	5 230,7	661,8	848,1	708,7	1 342,1	913,3	756,7	23,9
Apr. - Avr.	5 232,1	661,8	847,9	708,4	1 342,1	915,3	756,6	32,9
Mai - Mai	5 220,8	622,2	847,9	715,7	1 342,1	925,3	767,6	69,4

39

**BANKEN**
**Zwischenbilanzen schweizerischer Banken**

In Millionen Franken

**Aktiven**

40

Jahresende Monatsende	Kasse, Giro- und Post- checkgut- haben  Caisse, compte de vire- ments et compte de chèques postaux	Cou- pons	Bankendebitoren Avoirs en banque		Wechsel Effets de change	Reports und Vor- schüsse auf kurze Zeit  Reports et avances à court terme	Kontokorrentdebitoren Comptes courants débiteurs			Feste Vorschüsse und Darlehen	
			auf Sicht à vue	andere à terme			ohne Deckung en blanc	mit Deckung gagés	davon ge- gen hyp. Deckung dont garantis par créances hypothé- caires	ohne Deckung en blanc	mit Deckung gagés
	1	2	3	4	5	6	7	8	9	10	11
<b>Verband schweizerischer Kantonalbanken (28 Banken)</b>											
1956	325,1	2,8	86,8	120,8	341,8	4,5	208,3	1 621,6	998,5	16,6	1 123,0
1957	488,9	3,7	123,9	148,8	381,3	25,4	222,2	1 703,7	1 030,3	13,4	1 177,9
1958	798,5	6,9	159,2	139,5	441,5	5,7	208,4	1 634,1	955,9	20,1	1 219,7
<b>1959</b>											
März .....	948,0	11,5	154,7	190,9	451,5	32,3	205,5	1 619,0	949,9	18,7	1 229,0
April .....	1 051,2	15,5	157,9	171,3	441,3	6,8	187,5	1 623,5	949,1	19,2	1 234,4
Mai .....	936,2	13,9	160,7	209,5	453,9	13,4	177,5	1 674,3	979,4	18,6	1 241,2
Juni .....	858,3	9,1	212,3	228,8	469,9	17,2	184,4	1 671,2	990,3	15,2	1 246,8
Juli .....	819,7	8,1	192,5	255,1	469,9	28,4	189,4	1 683,7	999,3	26,2	1 251,0
August .....	827,8	5,6	180,7	258,9	457,0	27,2	190,5	1 677,9	1 003,8	25,3	1 257,9
September ..	725,7	14,9	141,8	306,3	459,1	25,5	198,3	1 707,3	1 022,5	36,1	1 267,0
Oktober .....	661,8	8,9	141,3	304,7	451,6	11,2	197,9	1 726,5	1 042,9	46,2	1 269,7
November ...	646,8	7,9	134,5	302,6	451,3	11,0	213,3	1 740,0	1 060,9	46,5	1 277,5
Dezember ...	571,8	4,0	199,2	256,4	460,2	5,8	217,9	1 813,5	1 096,7	54,3	1 286,3
<b>1960</b>											
Januar .....	681,8	6,3	186,5	315,5	494,3	19,4	214,8	1 741,4	1 074,5	54,7	1 308,4
Februar .....	648,1	7,1	179,7	418,0	542,0	18,5	214,7	1 769,7	1 088,4	54,4	1 313,7
März .....	596,0	11,7	165,3	545,1	550,0	23,9	228,0	1 813,8	1 112,1	54,7	1 315,5
April .....	673,2	10,8	153,8	551,7	516,4	16,9	218,6	1 823,2	1 113,3	57,2	1 324,1
<b>Schweizerische Großbanken (5 Banken)</b>											
1956	1 244,9	34,6	969,3	617,5	1 841,8	30,7	852,9	2 479,5	824,7	338,0	744,3
1957	1 467,0	28,6	1 055,5	716,8	1 950,1	20,9	932,1	2 611,1	922,2	375,3	788,5
1958	1 799,5	27,6	1 398,9	1 469,1	2 171,3	34,1	802,5	2 606,6	847,0	302,9	818,3
<b>1959</b>											
März .....	1 768,2	34,8	1 087,6	1 772,3	2 160,1	34,7	792,1	2 635,9	863,6	309,9	816,2
April .....	1 646,7	56,8	1 179,9	1 774,4	2 186,0	45,1	761,7	2 678,1	871,9	308,8	815,1
Mai .....	1 724,6	64,9	1 283,5	1 781,7	2 226,9	40,9	734,6	2 649,5	877,2	308,4	821,0
Juni .....	1 697,9	47,7	1 161,0	1 759,8	2 267,6	45,4	762,9	2 825,1	899,7	326,3	833,0
Juli .....	1 598,0	47,9	1 226,2	1 824,4	2 226,0	55,4	740,7	2 823,9	899,7	353,1	866,8
August .....	1 633,4	20,1	1 155,3	1 871,8	2 277,5	59,9	759,5	2 866,0	931,3	362,9	868,4
September ..	1 657,0	28,7	1 099,2	1 831,5	2 217,0	67,3	761,7	2 998,9	964,5	377,1	870,0
Oktober .....	1 471,0	34,1	1 318,9	1 825,0	2 284,9	65,3	759,0	3 090,1	981,9	396,5	872,0
November ...	1 512,6	15,3	1 169,3	1 812,5	2 217,5	61,0	776,2	3 174,6	1 003,1	401,0	877,0
Dezember ...	2 018,8	23,1	1 094,2	1 268,3	2 195,6	66,8	826,0	3 343,2	1 039,0	380,9	861,4
<b>1960</b>											
Januar .....	1 822,9	27,4	1 274,7	1 425,0	2 413,8	74,7	828,2	3 398,0	1 045,8	377,9	859,0
Februar .....	1 735,5	23,3	1 171,9	1 496,4	2 494,6	56,5	840,1	3 416,2	1 043,4	374,9	880,5
März .....	1 625,0	31,1	1 182,8	1 729,0	2 453,7	51,3	896,9	3 450,4	1 077,3	390,0	901,1
April .....	1 330,8	56,8	1 482,5	1 854,6	2 416,6	78,1	910,9	3 526,1	1 115,6	380,9	909,2

# BANQUES

## Bilans intermédiaires de banques suisses

En millions de francs

Actif

40

Avances et prêts à terme fixe	Total Debitoren (Col. 7, 8, 10 u. 11)	Kontokorrentvorschüsse u. Darlehen an öffentl. rechtl. Körperschaften	Hypothekenanlagen	Wertschriften und dauernde Beteiligungen	Syndikatsbeteiligungen	Bankgebäude	Andere Liegenschaften	Sonstige Aktiven	Nicht einbezahliges Kapital	Bilanzsumme	Fin d'année
davon gegen hypoth. Deckung	Débiteurs (Col. 7, 8, 10 et 11)	Avances en compte courant et prêts à des corporations de droit public	Placements hypothécaires	Titres et participations permanentes	Participations syndicales	Immeubles à l'usage de la banque	Autres Immeubles	Autres postes de l'actif	Capital non versé	Total du bilan	Fin de mois
12	13	14	15	16	17	18	19	20	21	22	
<b>Union des Banques cantonales suisses (28 banques)</b>											
885,3	2 969,5	801,1	8 563,1	1 145,1	1,6	55,2	52,0	161,8	-	14 631,2	1956
940,0	3 117,2	955,0	9 125,6	1 152,2	1,3	56,8	51,7	185,8	-	15 817,6	1957
987,8	3 082,3	1 050,8	9 686,2	1 388,6	1,2	60,0	63,2	197,8	-	17 081,4	1958
1959											
996,0	3 072,2	979,8	9 808,2	1 458,1	1,4	60,0	63,5	156,7	-	17 388,8	Mars
1 000,6	3 064,6	944,2	9 868,3	1 480,7	2,9	60,2	63,4	156,0	-	17 484,3	Avril
1 007,8	3 111,6	955,2	9 910,3	1 504,2	2,0	59,7	61,3	185,0	-	17 576,9	Mai
1 017,0	3 117,6	998,0	9 961,8	1 515,0	1,7	60,7	61,4	168,1	-	17 679,9	Juin
1 020,1	3 150,3	989,4	10 010,4	1 536,8	1,2	59,9	61,4	201,6	-	17 784,7	Juillet
1 023,4	3 151,6	1 022,0	10 054,2	1 545,7	1,3	60,1	59,8	199,6	-	17 851,5	Août
1 032,3	3 208,7	1 080,3	10 103,4	1 573,5	4,6	60,2	59,9	218,1	-	17 982,0	Septembre
1 032,9	3 240,3	1 133,1	10 153,8	1 576,9	1,4	60,5	60,1	224,7	-	18 030,3	Octobre
1 040,2	3 277,3	1 139,0	10 216,6	1 586,0	1,6	60,8	60,7	242,2	-	18 138,3	Novembre
1 053,2	3 372,0	1 190,2	10 294,5	1 565,5	1,2	61,3	62,7	216,5	-	18 261,3	Décembre
1960											
1 053,0	3 319,3	1 105,6	10 346,3	1 570,9	1,9	61,4	62,6	190,8	-	18 362,6	Janvier
1 061,7	3 352,5	1 092,9	10 387,4	1 586,8	3,5	60,8	62,3	185,6	-	18 545,2	Février
1 063,8	3 412,0	1 039,6	10 447,7	1 608,7	2,3	62,0	63,1	175,5	-	18 702,9	Mars
1 071,1	3 423,1	1 022,6	10 518,9	1 619,4	1,0	62,1	63,1	177,4	-	18 810,4	Avril
<b>Grandes banques suisses (5 banques)</b>											
432,2	4 414,7	141,9	917,2	949,2	1,3	46,5	3,6	42,0	-	11 255,2	1956
460,0	4 707,0	186,0	963,2	996,8	2,1	46,0	4,1	54,1	-	12 198,2	1957
496,6	4 530,3	163,9	1 015,4	1 172,8	2,9	45,5	4,4	68,5	-	13 904,2	1958
1959											
509,6	4 554,1	172,0	1 028,8	1 221,3	2,1	45,5	4,4	50,1	-	13 936,0	Mars
513,7	4 563,7	176,0	1 033,5	1 258,1	25,3	45,5	4,4	57,9	-	14 053,3	Avril
518,2	4 513,5	175,7	1 044,2	1 246,7	84,6	45,5	4,4	120,7	-	14 357,8	Mai
525,1	4 747,3	193,5	1 053,0	1 228,2	76,3	45,5	4,4	124,0	-	14 451,6	Juin
527,0	4 784,5	204,5	1 059,5	1 230,2	2,4	45,5	4,6	73,2	-	14 382,3	Juillet
528,1	4 856,8	206,8	1 062,8	1 233,3	2,2	45,5	4,6	71,9	-	14 501,9	Août
526,7	5 007,7	217,8	1 076,7	1 230,8	3,4	45,5	4,6	88,4	-	14 575,6	Septembre
542,8	5 117,6	193,6	1 086,4	1 211,8	3,6	45,5	4,6	79,2	-	14 741,5	Octobre
547,9	5 228,8	209,5	1 100,9	1 189,5	2,3	45,5	4,5	69,7	-	14 638,9	Novembre
558,4	5 411,5	191,1	1 112,0	1 204,3	2,1	45,5	4,5	133,5	-	14 771,3	Décembre
1960											
564,6	5 463,1	203,9	1 124,5	1 154,7	10,1	45,5	4,5	68,3	-	15 113,1	Janvier
573,7	5 511,7	196,9	1 134,3	1 112,0	2,7	45,5	4,5	101,0	-	15 086,8	Février
586,2	5 638,4	208,8	1 141,9	1 101,8	2,7	45,5	4,5	91,0	-	15 307,5	Mars
589,5	5 727,1	203,4	1 148,0	1 178,9	2,7	45,5	4,5	92,3	-	15 621,8	Avril

Zwischenbilanzen schweizerischer Banken

In Millionen Franken

Aktiven

40  
Fortsetzung

Jahresende Monatsende	Kasse, Giro- und Post- checkgut- haben  Caisse, compte de vire- ments et compte de chèques postaux	Cou- pons	Bankendebitoren Avoirs en banque		Wechsel Effets de change	Reports und Vor- schüsse auf kurze Zeit  Reports et avances à court terme	Kontokorrentdebitoren Comptes courants débiteurs			Feste Vorschüsse und Darlehen	
			auf Sicht à vue	andere à terme			ohne Deckung en blanc	mit Deckung gagés	davon gegen hyp. Deckung dont garantis par créances hypothé- caires	ohne Deckung en blanc	mit Deckung gagés
	1	2	3	4	5	6	7	8	9	10	11
Lokalbanken (20 Banken) und Sparkassen (9 Banken)											
1956	115,4	0,8	43,6	10,5	98,3	2,9	75,9	615,1	371,1	2,8	170,2
1957	141,4	0,8	44,8	20,6	105,6	0,7	82,1	611,6	349,2	3,2	171,7
1958	188,5	0,8	66,7	19,5	122,1	1,7	89,8	575,3	298,6	2,8	175,0
1959											
März .....	182,1	3,3	77,8	16,3	132,3	1,5	94,5	558,8	292,6	3,1	174,4
April .....	176,8	7,1	70,4	22,4	129,5	4,4	90,3	570,0	293,0	3,1	175,8
Mai .....	174,5	3,1	72,9	26,3	132,5	2,8	91,7	573,6	297,8	3,2	176,4
Juni .....	188,6	2,7	75,7	26,7	134,7	0,8	91,7	594,1	302,8	3,2	177,9
Juli .....	174,0	2,8	77,6	34,9	135,5	1,8	88,6	607,5	305,7	3,2	177,3
August .....	181,8	1,2	78,1	37,5	138,9	1,8	84,7	603,6	306,5	3,3	177,3
September ..	184,6	2,0	83,2	39,1	140,0	6,0	87,1	626,0	321,8	3,2	178,2
Oktober .....	162,6	1,6	70,3	46,0	142,0	6,2	90,6	639,7	331,5	5,2	178,4
November ..	140,8	1,8	58,0	48,5	138,3	6,1	93,6	654,3	344,3	5,2	179,5
Dezember ...	183,4	0,6	80,8	47,4	127,0	4,8	91,5	661,2	354,4	2,5	184,0
1960											
Januar .....	145,6	1,6	69,8	59,4	139,3	5,9	97,6	651,4	359,1	3,0	184,0
Februar .....	133,4	1,6	61,4	65,6	145,2	6,7	98,8	663,3	363,3	2,9	185,7
März .....	160,7	2,7	60,4	56,5	143,6	4,8	100,2	672,2	356,1	2,8	186,1
April .....	130,7	3,4	64,5	59,6	131,5	3,9	106,2	695,2	385,1	3,0	186,7
Total (62 Banken)											
1956	1 685,4	38,2	1 099,7	748,8	2 281,9	38,1	1 137,1	4 716,2	2 194,3	357,4	2 037,5
1957	2 097,3	33,1	1 224,2	886,2	2 437,0	47,0	1 236,4	4 926,4	2 301,7	391,9	2 138,1
1958	2 786,5	35,3	1 624,8	1 628,1	2 734,9	41,5	1 100,7	4 816,0	2 101,5	325,8	2 213,0
1959											
März .....	2 898,3	49,6	1 320,1	1 979,5	2 743,9	68,5	1 092,1	4 813,7	2 106,1	331,7	2 219,6
April .....	2 874,7	79,4	1 408,2	1 968,1	2 756,8	56,3	1 039,5	4 871,6	2 114,0	331,1	2 225,3
Mai .....	2 835,3	81,9	1 517,1	2 017,5	2 813,3	57,1	1 003,8	4 897,4	2 154,4	330,2	2 238,6
Juni .....	2 744,8	59,5	1 449,0	2 015,3	2 872,2	63,4	1 039,0	5 090,4	2 192,8	344,7	2 257,7
Juli .....	2 591,7	58,8	1 496,3	2 114,4	2 831,4	85,6	1 018,7	5 115,1	2 204,7	382,5	2 295,1
August .....	2 643,0	26,9	1 414,1	2 168,2	2 873,4	88,9	1 034,7	5 147,5	2 241,6	391,5	2 303,6
September ..	2 567,3	45,6	1 324,2	2 176,9	2 816,1	98,8	1 047,1	5 332,2	2 308,8	416,4	2 315,2
Oktober .....	2 295,4	44,6	1 530,5	2 175,7	2 878,5	82,7	1 047,5	5 456,3	2 356,3	447,9	2 320,1
November ..	2 300,2	25,0	1 361,8	2 163,6	2 807,1	78,1	1 083,1	5 568,9	2 408,3	452,7	2 334,0
Dezember ...	2 774,0	27,7	1 374,2	1 572,1	2 782,8	77,4	1 135,4	5 817,9	2 490,1	437,7	2 331,7
1960											
Januar .....	2 650,3	35,3	1 531,0	1 799,9	3 047,4	100,0	1 140,6	5 790,8	2 479,4	435,6	2 351,4
Februar .....	2 517,0	32,0	1 413,0	1 980,0	3 181,8	81,7	1 153,6	5 849,2	2 495,1	432,2	2 379,9
März .....	2 381,7	45,5	1 408,5	2 330,6	3 147,3	80,0	1 225,1	5 936,4	2 545,5	447,5	2 402,7
April .....	2 134,7	71,0	1 700,8	2 465,9	3 064,5	98,9	1 235,7	6 044,5	2 614,0	441,1	2 420,0



# Bilans intermédiaires de banques suisses

En millions de francs

Actif

40  
Suite

Avances et prêts à terme fixe	Total Débiteurs (Col. 7, 8, 10 u. 11)	Kontokorrentvorschüsse u. Darlehen an öffentl. Körperschaften	Hypothekenanlagen	Wertschriften und dauernde Beteiligungen	Syndikatsbeteiligungen	Bankgebäude Immeubles à l'usage de la banque	Andere Liegenschaften	Sonstige Aktiven	Nicht einbezahltes Kapital	Bilanzsumme	Fin d'année
davon gegen hypoth. Deckung	Débiteurs (Col. 7, 8, 10 et 11)	Avances en compte courant et prêts à des corporations de droit public	Placements hypothécaires	Titres et participations permanentes	Participations syndicales		Autres Immeubles	Autres postes de l'actif	Capital non versé	Total du bilan	Fin de mois
12	13	14	15	16	17	18	19	20	21	22	

## Banques locales (20 banques) et caisses d'épargne (9 banques)

78,6	864,0	84,6	3 503,6	408,5	1,6	23,7	1,9	59,2	8,4	5 227,0	1956
78,6	868,6	98,6	3 687,3	409,0	1,6	24,6	2,8	61,8	8,0	5 476,2	1957
83,9	842,9	108,1	3 908,5	491,5	1,8	24,5	2,7	77,7	2,0	5 859,0	1958
											1959
83,7	830,8	109,3	3 952,5	522,8	2,0	24,5	2,8	59,8	2,0	5 919,8	Mars
84,1	839,2	111,5	3 966,6	528,3	1,2	24,5	2,8	62,9	2,0	5 949,6	Avril
83,8	844,9	110,5	3 983,0	537,2	1,1	24,5	2,9	66,4	2,0	5 984,6	Mai
84,2	866,9	111,2	3 999,3	535,5	1,1	26,0	3,0	74,5	2,0	6 048,7	Juin
83,9	876,6	110,5	4 012,3	541,2	1,3	26,0	3,0	75,3	2,0	6 074,8	Juillet
84,3	868,9	112,0	4 027,9	549,6	0,6	26,2	3,0	79,5	2,0	6 109,0	Août
87,0	894,5	114,0	4 040,9	556,0	1,6	26,3	3,1	85,6	2,0	6 178,9	Septembre
87,2	913,9	115,2	4 056,1	560,8	1,7	26,3	3,1	88,6	2,0	6 196,4	Octobre
88,3	932,6	116,5	4 072,1	563,9	1,0	26,3	3,1	98,9	2,0	6 209,9	Novembre
90,0	939,2	117,0	4 099,1	552,6	0,8	26,4	4,2	82,8	2,0	6 268,1	Décembre
											1960
89,5	936,0	115,6	4 115,0	559,0	0,6	27,4	4,0	60,6	2,0	6 241,8	Janvier
93,0	950,7	115,4	4 131,9	568,6	1,5	27,3	4,1	66,6	2,0	6 282,0	Février
92,1	961,3	114,4	4 154,6	576,2	1,3	27,3	3,9	63,9	2,0	6 333,6	Mars
92,3	991,1	118,5	4 173,8	582,1	0,9	27,3	3,9	63,4	2,0	6 356,6	Avril

## Total (62 banques)

1 396,1	8 248,2	1 027,6	12 983,9	2 502,8	4,5	125,4	57,5	263,0	8,4	31 113,4	1956
1 478,6	8 692,8	1 239,6	13 776,1	2 558,0	5,0	127,4	58,6	301,7	8,0	33 492,0	1957
1 568,3	8 455,5	1 322,8	14 610,1	3 052,9	5,9	130,0	70,3	344,0	2,0	36 844,6	1958
											1959
1 589,3	8 457,1	1 261,1	14 789,5	3 202,2	5,5	130,0	70,7	266,6	2,0	37 244,6	Mars
1 598,4	8 467,5	1 231,7	14 868,4	3 267,1	29,4	130,2	70,6	276,8	2,0	37 487,2	Avril
1 609,8	8 470,0	1 241,4	14 937,5	3 288,1	87,7	129,7	68,6	372,1	2,0	37 919,3	Mai
1 626,3	8 731,8	1 302,7	15 014,1	3 278,7	79,1	132,2	68,8	366,6	2,0	38 180,2	Juin
1 631,0	8 811,4	1 304,4	15 082,2	3 308,2	4,9	131,4	69,0	350,1	2,0	38 241,8	Juillet
1 635,8	8 877,3	1 340,8	15 144,9	3 328,6	4,1	131,8	67,4	351,0	2,0	38 462,4	Août
1 646,0	9 110,9	1 412,1	15 221,0	3 360,3	9,6	132,0	67,6	392,1	2,0	38 736,5	Septembre
1 662,9	9 271,8	1 441,9	15 296,3	3 349,5	6,7	132,3	67,8	392,5	2,0	38 968,2	Octobre
1 676,4	9 438,7	1 465,0	15 389,6	3 339,4	4,9	132,6	68,3	410,8	2,0	38 987,1	Novembre
1 701,6	9 722,7	1 498,3	15 505,6	3 322,4	4,1	133,2	71,4	432,8	2,0	39 300,7	Décembre
											1960
1 707,1	9 718,4	1 425,1	15 585,8	3 284,6	12,6	134,3	71,1	319,7	2,0	39 717,5	Janvier
1 728,4	9 814,9	1 405,2	15 653,6	3 267,4	7,7	133,6	70,9	353,2	2,0	39 914,0	Février
1 742,1	10 011,7	1 362,8	15 744,2	3 286,7	6,3	134,8	71,5	330,4	2,0	40 344,0	Mars
1 752,9	10 141,3	1 344,5	15 840,7	3 380,4	4,6	134,9	71,5	333,1	2,0	40 788,8	Avril

Zwischenbilanzen schweizerischer Banken

Passiven

In Millionen Franken

41

Jahresende Monatsende	Bankenkreditoren Engagements en banque		Verpflich- tungen aus Report- geschäften  Engage- ments déri- vant d'opé- rations de report	Checkrech- nungen und Kreditoren auf Sicht  Comptes de chèques et comptes créanciers à vue	Kre- ditoren auf Zeit  Créances à terme	Spar- einlagen  Dépôts d'épargne	Depositen- u. Einlage- hefte  Livrets de dépôts	Kassen- obliga- tionen und Kassen- scheine  Obligations et bons de caisse	Obliga- tionen- Anleihen  Emprunts par obligations
	auf Sicht à vue	andere à terme							
	1	2	3	4	5	6	7	8	9
Verband schweizerischer Kantonalbanken (28 Banken)									
1956	271,4	75,9	4,1	1 310,6	1 735,6	5 558,8	239,3	2 708,3	547,0
1957	175,7	124,7	1,3	1 351,1	1 958,9	5 735,9	250,0	2 835,3	925,4
1958	193,4	63,1	1,1	1 558,1	1 962,9	6 170,9	275,8	3 269,8	973,5
1959									
März .....	193,8	66,9	26,2	1 629,3	1 962,9	6 371,8	289,6	3 253,7	1 003,0
April .....	192,1	56,8	0,7	1 744,0	1 947,6	6 405,9	293,0	3 249,3	1 003,0
Mai .....	177,5	89,1	3,9	1 735,9	1 957,0	6 435,8	296,6	3 240,2	1 003,0
Juni .....	198,1	89,7	5,2	1 705,4	1 982,8	6 456,6	297,7	3 237,4	1 003,0
Juli .....	165,4	103,1	16,3	1 688,0	2 027,0	6 492,6	301,6	3 246,7	1 014,7
August .....	163,7	90,9	15,1	1 700,0	2 033,8	6 536,2	305,5	3 254,1	1 013,1
September ..	189,0	103,0	15,9	1 697,1	2 027,6	6 571,9	308,6	3 252,7	1 007,5
Oktober .....	170,0	101,4	1,6	1 718,8	2 032,2	6 607,2	311,8	3 244,0	1 007,0
November ..	152,9	117,8	1,5	1 717,4	2 039,7	6 638,5	318,9	3 257,8	1 027,1
Dezember ...	198,9	116,9	5,7	1 713,7	2 089,2	6 790,7	320,2	3 259,2	1 026,1
1960									
Januar .....	159,0	122,1	9,0	1 735,3	2 136,7	6 874,0	327,6	3 252,9	1 026,1
Februar .....	198,2	155,6	8,9	1 743,0	2 150,7	6 916,8	329,5	3 256,7	1 026,1
März .....	148,0	180,7	14,3	1 794,3	2 170,9	6 934,7	333,0	3 294,5	1 060,6
April .....	144,9	168,7	10,0	1 843,6	2 181,8	6 959,9	335,7	3 326,3	1 060,6
Schweizerische Großbanken (5 Banken)									
1956	1 155,7	331,8	5,5	4 945,2	1 031,5	468,1	935,7	1 104,9	-
1957	1 214,4	353,5	3,7	5 151,7	1 366,7	491,7	1 096,9	1 185,1	-
1958	1 266,0	416,0	3,5	6 180,1	1 459,0	544,4	1 345,3	1 318,5	-
1959									
März .....	1 068,4	345,3	5,4	6 378,1	1 457,4	566,4	1 424,5	1 331,8	-
April .....	1 121,0	363,8	4,0	6 385,5	1 449,5	571,6	1 448,9	1 332,1	-
Mai .....	1 141,3	365,7	3,8	6 544,4	1 568,2	577,4	1 477,0	1 330,1	-
Juni .....	1 047,3	380,6	8,1	6 585,2	1 608,4	580,1	1 490,9	1 328,5	-
Juli .....	1 018,7	421,0	3,8	6 551,7	1 504,9	585,6	1 503,6	1 340,9	-
August .....	1 103,6	460,7	5,0	6 529,4	1 494,3	590,6	1 529,1	1 363,4	-
September ..	1 089,1	510,7	7,2	6 524,4	1 481,9	594,1	1 529,0	1 362,4	-
Oktober .....	1 182,8	540,1	3,4	6 574,0	1 450,6	596,9	1 539,4	1 363,1	-
November ..	1 091,1	554,5	3,0	6 506,6	1 513,8	599,9	1 543,3	1 360,0	-
Dezember ...	1 095,7	546,4	8,3	6 356,4	1 624,7	612,4	1 573,7	1 386,6	-
1960									
Januar .....	1 167,9	597,1	3,0	6 508,2	1 649,9	623,3	1 602,6	1 418,8	-
Februar .....	1 024,1	657,1	3,5	6 512,8	1 687,0	629,5	1 617,4	1 449,0	-
März .....	1 152,7	668,4	6,4	6 485,3	1 748,9	632,9	1 634,0	1 479,2	-
April .....	1 186,8	666,3	3,7	6 646,1	1 795,6	637,8	1 666,1	1 503,0	-

**Bilans intermédiaires de banques suisses**

En millions de francs

**Passif**
**41**

Pfandbriefdarlehen Emprunts auprès de centrales d'émission de lettres de gage	Total fremde Gelder (Kol. 1-10) Total des fonds étrangers (Col. 1-10)	Checks und kurzfristige Dispositionen Chèques et dispositions à court terme	Tratten und Akzente Traites et acceptations	Hypotheken auf eigenen Liegenschaften Dettes hypothécaires sur immeubles appartenant à la banque	Sonstige Passiven Autres postes du passif	Kapital Capital	Reserven Réserves	Bilanzsumme Total du bilan	Fin d'année Fin de mois
10	11	12	13	14	15	16	17	18	
<b>Union des Banques cantonales suisses (28 banques)</b>									
810,0	13 261,0	2,9	3,8	-	266,6	681,5	415,4	14 631,2	1956
1 015,0	14 373,3	2,9	3,4	-	284,6	719,5	433,9	15 817,6	1957
1 083,0	15 551,6	3,6	2,7	-	332,6	744,5	446,4	17 081,4	1958
1959									
1 088,0	15 885,2	2,4	2,6	-	304,0	746,5	448,1	17 388,8	Mars
1 088,0	15 980,4	2,5	2,5	-	304,3	746,5	448,1	17 484,3	Avril
1 086,3	16 025,3	1,0	2,7	-	342,7	756,5	448,7	17 576,9	Mai
1 088,0	16 063,9	2,3	2,6	-	402,9	759,5	448,7	17 679,9	Juin
1 090,0	16 145,4	1,3	2,6	-	427,2	759,5	448,7	17 784,7	Juillet
1 084,8	16 197,2	1,3	2,6	-	442,2	759,5	448,7	17 851,5	Août
1 121,1	16 294,4	2,2	2,7	-	469,5	764,5	448,7	17 982,0	Septembre
1 125,0	16 319,0	1,9	2,7	-	493,5	764,5	448,7	18 030,3	Octobre
1 125,0	16 396,6	2,7	2,6	-	523,2	764,5	448,7	18 138,3	Novembre
1 125,0	16 645,6	3,1	1,4	-	350,9	799,5	460,8	18 261,3	Décembre
1960									
1 125,0	16 767,7	1,0	1,3	-	331,7	799,5	461,4	18 362,6	Janvier
1 175,0	16 960,5	1,9	1,8	-	318,6	799,5	462,9	18 545,2	Février
1 185,0	17 116,0	1,7	1,8	-	320,9	799,5	463,0	18 702,9	Mars
1 185,0	17 216,5	2,0	1,8	-	327,6	799,5	463,0	18 810,4	Avril
<b>Grandes banques suisses (5 banques)</b>									
73,0	10 051,4	43,6	42,5	-	256,6	545,0	316,1	11 255,2	1956
77,0	10 940,7	36,4	41,4	-	281,8	555,0	342,9	12 198,2	1957
77,0	12 609,8	38,6	26,9	-	295,4	555,0	378,5	13 904,2	1958
1959									
77,0	12 654,3	31,5	39,4	-	277,3	555,0	378,5	13 936,0	Mars
80,0	12 756,4	33,5	41,4	-	288,5	555,0	378,5	14 053,3	Avril
80,0	13 087,9	41,1	38,6	-	256,7	555,0	378,5	14 357,8	Mai
80,0	13 109,1	40,1	32,9	-	336,0	555,0	378,5	14 451,6	Juin
80,0	13 010,2	35,0	34,2	-	369,4	555,0	378,5	14 382,3	Juillet
80,0	13 156,1	36,8	32,0	-	343,5	555,0	378,5	14 501,9	Août
80,0	13 178,8	37,7	33,4	-	377,2	565,0	383,5	14 575,6	Septembre
82,0	13 332,3	36,2	33,0	-	391,5	565,0	383,5	14 741,5	Octobre
82,0	13 254,2	40,6	31,2	-	364,4	565,0	383,5	14 638,9	Novembre
82,0	13 286,2	40,7	40,6	-	385,7	585,0	433,1	14 771,3	Décembre
1960									
82,0	13 652,8	44,5	50,3	-	347,5	585,0	433,0	15 113,1	Janvier
82,0	13 662,4	43,3	65,8	-	297,2	585,0	433,1	15 086,8	Février
82,0	13 889,8	42,9	66,8	-	289,9	585,0	433,1	15 307,5	Mars
82,0	14 187,4	45,5	58,2	-	312,6	585,0	433,1	15 621,8	Avril

## Zwischenbilanzen schweizerischer Banken

### Passiven

In Millionen Franken

**41**  
Fortsetzung

Jahresende Monatsende	Bankenkreditoren Engagements en banque		Verpflichtungen aus Report- geschäften Engagements dérivant d'opérations de report	Checkrechnungen und Kreditoren auf Sicht Comptes de chèques et comptes créanciers à vue	Kreditoren auf Zeit Créances à terme	Spar- einlagen Dépôts d'épargne	Depositen- u. Einlage- hefte Livrets de dépôts	Kassen- obliga- tionen und Kassen- scheine Obligations et bons de casse	Obliga- tionen- Anleihen Emprunts par obligations
	auf Sicht à vue	andere à terme							
	1	2							
<b>Lokalbanken (20 Banken) und Sparkassen (9 Banken)</b>									
1956	61,2	36,3	-	394,8	206,4	1 909,5	293,0	1 222,0	80,2
1957	38,3	39,9	-	399,3	247,0	1 940,5	304,1	1 264,2	93,3
1958	29,8	26,7	-	456,6	247,7	2 050,6	330,5	1 420,7	106,7
<b>1959</b>									
März .....	25,8	22,3	-	462,1	242,3	2 120,7	342,6	1 436,4	106,7
April .....	25,9	22,6	-	457,5	242,3	2 134,2	348,1	1 436,8	106,7
Mai .....	27,2	25,3	-	468,4	240,2	2 145,6	349,0	1 432,2	106,7
Juni .....	25,2	25,7	-	488,3	241,0	2 153,7	351,6	1 428,7	106,7
Juli .....	26,4	25,9	-	493,4	238,5	2 166,4	362,2	1 428,8	106,7
August .....	25,0	23,3	-	509,6	236,0	2 179,0	365,3	1 431,9	106,7
September ..	29,2	25,6	-	532,9	244,4	2 187,9	367,5	1 434,5	104,7
Oktober .....	25,6	30,8	-	524,0	245,0	2 195,3	370,6	1 438,5	104,7
November ..	27,4	29,7	-	516,6	241,6	2 202,2	372,2	1 439,1	104,7
Dezember ...	40,3	30,3	-	534,6	257,5	2 239,0	375,0	1 437,2	104,7
<b>1960</b>									
Januar .....	32,5	26,1	-	507,4	260,8	2 265,9	380,9	1 446,9	104,7
Februar .....	37,5	25,9	-	513,7	270,7	2 278,3	381,3	1 453,2	104,7
März .....	37,6	29,7	-	518,1	268,1	2 285,0	383,2	1 466,0	104,7
April .....	37,1	32,1	-	502,3	270,1	2 296,6	385,4	1 473,4	104,7
<b>Total (62 Banken)</b>									
1956	1 488,3	444,0	9,6	6 650,6	2 973,5	7 936,4	1 468,0	5 035,2	627,2
1957	1 428,4	518,1	5,0	6 902,1	3 572,6	8 168,1	1 651,0	5 284,6	1 018,7
1958	1 489,2	505,8	4,6	8 194,8	3 669,6	8 765,9	1 951,6	6 009,0	1 080,2
<b>1959</b>									
März .....	1 288,0	434,5	31,6	8 469,5	3 662,6	9 058,9	2 056,7	6 021,9	1 109,7
April .....	1 339,0	443,2	4,7	8 587,0	3 639,4	9 111,7	2 090,0	6 018,2	1 109,7
Mai .....	1 346,0	480,1	7,7	8 748,7	3 765,4	9 158,8	2 122,6	6 002,5	1 109,7
Juni .....	1 270,6	496,0	13,3	8 778,9	3 832,2	9 190,4	2 140,2	5 994,6	1 109,7
Juli .....	1 210,5	550,0	20,1	8 733,1	3 770,4	9 244,6	2 167,4	6 016,4	1 121,4
August .....	1 292,3	574,9	20,1	8 739,0	3 764,1	9 305,8	2 199,9	6 049,4	1 119,8
September ..	1 307,3	639,3	23,1	8 754,4	3 753,9	9 353,9	2 205,1	6 049,6	1 112,2
Oktober .....	1 378,4	672,3	5,0	8 816,8	3 727,8	9 399,4	2 221,8	6 045,6	1 111,7
November ..	1 271,4	702,0	4,5	8 740,6	3 795,1	9 440,6	2 234,4	6 056,9	1 131,8
Dezember ...	1 334,9	693,6	14,0	8 604,7	3 971,4	9 642,1	2 268,9	6 083,0	1 130,8
<b>1960</b>									
Januar .....	1 359,4	745,3	12,0	8 750,9	4 047,4	9 763,2	2 311,1	6 118,6	1 130,8
Februar .....	1 259,8	838,6	12,4	8 769,5	4 108,4	9 824,6	2 328,2	6 158,9	1 130,8
März .....	1 338,3	878,8	20,7	8 797,7	4 187,9	9 852,6	2 350,2	6 239,7	1 165,3
April .....	1 368,8	867,1	13,7	8 992,0	4 247,5	9 894,3	2 387,2	6 302,7	1 165,3

**Bilans intermédiaires de banques suisses**

En millions de francs

Passif

Pfandbriefdarlehen Emprunts auprès de centrales d'émission de lettres de gage	Total fremde Gelder (Kol. 1-10) Total des fonds étrangers (Col. 1-10)	Checks und kurzfristige Dispositionen Chèques et dispositions à court terme	Tratten und Akzente Traites et acceptations	Hypothehen auf eigenen Liegenschaften Dettes hypothécaires sur immeubles appartenant à la banque	Sonstige Passiven Autres postes du passif	Kapital Capital	Reserven Réserves	Bilanzsumme Total du bilan	Fin d'année Fin de mois
10	11	12	13	14	15	16	17	18	
<b>Banques locales (20 banques) et caisses d'épargne (9 banques)</b>									
526,0	4 729,4	0,6	0,5	3,1	94,2	231,6	167,6	5 227,0	1956
636,3	4 962,9	0,6	0,4	3,1	99,2	235,5	174,5	5 476,2	1957
653,7	5 323,0	0,8	0,1	2,6	119,6	230,6	182,3	5 859,0	1958
1959									
653,6	5 412,5	0,6	0,7	2,6	91,3	230,9	181,2	5 919,8	Mars
667,7	5 441,8	0,3	0,6	2,6	91,0	232,0	181,3	5 949,6	Avril
674,7	5 469,3	0,4	1,0	2,6	97,8	232,1	181,4	5 984,6	Mai
675,7	5 496,6	0,5	1,0	2,6	134,5	232,2	181,3	6 048,7	Juin
677,2	5 525,5	0,4	1,2	2,6	131,5	232,3	181,3	6 074,8	Juillet
677,2	5 554,0	0,6	1,0	2,6	136,6	232,4	181,8	6 109,0	Août
681,2	5 607,9	0,4	0,5	2,6	153,3	232,5	181,7	6 178,9	Septembre
683,7	5 618,2	0,4	0,4	2,6	160,6	232,5	181,7	6 196,4	Octobre
684,2	5 617,7	0,5	0,4	2,6	174,5	232,6	181,6	6 209,9	Novembre
684,2	5 702,8	0,5	—	2,6	135,3	234,6	192,3	6 268,1	Décembre
1960									
684,2	5 709,4	1,2	0,6	3,1	99,6	234,8	193,1	6 241,8	Janvier
684,2	5 749,5	0,6	0,9	3,1	97,1	236,8	194,0	6 282,0	Février
704,2	5 796,6	0,6	0,3	3,0	93,5	244,5	195,1	6 333,6	Mars
714,2	5 815,9	0,2	0,9	3,0	96,8	244,6	195,2	6 356,6	Avril
<b>Total (62 banques)</b>									
1 409,0	28 041,8	47,1	46,8	3,1	617,4	1 458,1	899,1	31 113,4	1956
1 728,3	30 276,9	39,9	45,2	3,1	665,6	1 510,0	951,3	33 492,0	1957
1 813,7	33 484,4	43,0	29,7	2,6	747,6	1 530,1	1 007,2	36 844,6	1958
1959									
1 818,6	33 952,0	34,5	42,7	2,6	672,6	1 532,4	1 007,8	37 244,6	Mars
1 835,7	34 178,6	36,3	44,5	2,6	683,8	1 533,5	1 007,9	37 487,2	Avril
1 841,0	34 582,5	42,5	42,3	2,6	697,2	1 543,6	1 008,6	37 919,3	Mai
1 843,7	34 669,6	42,9	36,5	2,6	873,4	1 546,7	1 008,5	38 180,2	Juin
1 847,2	34 681,1	36,7	38,0	2,6	928,1	1 546,8	1 008,5	38 241,8	Juillet
1 842,0	34 907,3	38,7	35,6	2,6	922,3	1 546,9	1 009,0	38 462,4	Août
1 882,3	35 081,1	40,3	36,6	2,6	1 000,0	1 562,0	1 013,9	38 736,5	Septembre
1 890,7	35 269,5	38,5	36,1	2,6	1 045,6	1 562,0	1 013,9	38 968,2	Octobre
1 891,2	35 268,5	43,8	34,2	2,6	1 062,1	1 562,1	1 013,8	38 987,1	Novembre
1 891,2	35 634,6	44,3	42,0	2,6	871,9	1 619,1	1 086,2	39 300,7	Décembre
1960									
1 891,2	36 129,9	46,7	52,2	3,1	778,8	1 619,3	1 087,5	39 717,5	Janvier
1 941,2	36 372,4	45,8	68,5	3,1	712,9	1 621,3	1 090,0	39 914,0	Février
1 971,2	36 802,4	45,2	68,9	3,0	704,3	1 629,0	1 091,2	40 344,0	Mars
1 981,2	37 219,8	47,7	60,9	3,0	737,0	1 629,1	1 091,3	40 788,8	Avril

 41  
Suite

Quartalsbilanzen der Großbanken

In Millionen Franken

42

Bilanzpositionen	Bank Leu & Co. AG. Banque Leu & Cie S. A.		Schweizerische Bankgesellschaft Union de Banques Suisse		Schweizerischer Bankverein Société de Banque Suisse	
	Dezember 1959	März 1960	Dezember 1959	März 1960	Dezember 1959	März 1960
	1	2	3	4	5	6
<b>Aktiven</b>						
Kasse, Giro- und Postcheckguthaben .....	50,1	50,2	566,4	475,0	647,1	473,8
Coupons .....	0,9	2,1	3,1	4,4	11,3	17,3
Bankendebitoren auf Sicht .....	34,2	49,5	318,4	353,0	424,0	390,3
Andere Bankendebitoren .....	12,0	9,7	246,9	350,5	468,0	695,7
Wechsel .....	24,7	38,3	720,7	810,6	686,2	725,4
Reports und Vorschüsse auf kurze Zeit .....	3,1	3,6	11,2	6,6	38,9	26,5
Kontokorrentdebitoren ohne Deckung .....	11,1	15,3	216,3	258,9	254,9	291,1
Kontokorrentdebitoren mit Deckung .....	58,0	59,7	1 144,8	1 171,8	720,8	758,9
<i>davon gegen hypothekarische Deckung</i> .....	27,3	28,4	446,0	463,4	189,1	195,5
Feste Vorschüsse u. Darlehen ohne Deckung .....	7,5	6,3	75,5	76,0	118,8	130,8
Feste Vorschüsse u. Darlehen mit Deckung .....	11,6	11,8	146,2	150,4	249,3	275,0
<i>davon gegen hypothekarische Deckung</i> .....	2,2	2,4	105,3	110,2	144,3	159,6
Kontokorrentvorschüsse und Darlehen an öffentlich-rechtliche Körperschaften .....	8,9	8,4	41,9	44,2	92,9	96,9
Hypothekaranlagen .....	128,5	130,1	120,7	125,6	74,6	77,8
Wertschriften und dauernde Beteiligungen ..	36,1	35,6	207,0	168,4	516,6	456,8
Syndikatsbeteiligungen .....	0,7	0,9	0,8	1,2	-	-
Bankgebäude .....	-	-	12,0	12,0	10,0	10,0
Andere Liegenschaften .....	-	-	-	-	1,2	1,2
Sonstige Aktiven .....	2,4	3,4	42,3	42,6	16,7	7,2
Nicht einbezahltes Kapital .....	-	-	-	-	-	-
<b>Bilanzsumme</b> .....	<b>389,8</b>	<b>424,9</b>	<b>3 874,2</b>	<b>4 051,2</b>	<b>4 331,3</b>	<b>4 434,7</b>
<i>davon Debitoren<sup>1)</sup></i> .....	<i>88,2</i>	<i>93,1</i>	<i>1 582,8</i>	<i>1 657,1</i>	<i>1 343,8</i>	<i>1 455,8</i>
<b>Passiven</b>						
Bankenkreditoren auf Sicht .....	24,5	47,9	246,8	243,4	522,5	475,0
Andere Bankenkreditoren .....	5,4	5,2	156,2	200,0	135,2	166,9
Verpflichtungen aus Reportgeschäften .....	0,6	0,2	-	-	7,6	5,9
Checkrechnungen und Kreditoren auf Sicht ..	112,2	120,1	1 895,0	1 934,6	2 062,2	2 097,1
Kreditoren auf Zeit .....	42,2	41,1	385,0	444,0	405,2	445,3
Spareinlagen .....	32,2	36,9	-	-	-	-
Depositen- und Einlagehefte .....	29,4	29,4	538,6	560,6	418,4	433,2
Kassenobligationen und Kassenscheine ....	57,1	58,2	298,7	334,1	307,8	320,0
Obligationen-Anleihen .....	-	-	-	-	-	-
Pfandbriefdarlehen .....	32,0	32,0	-	-	-	-
Checks und kurzfällige Dispositionen .....	0,1	0,3	5,8	13,8	17,2	14,1
Tratten und Akzente .....	-	-	0,6	0,2	22,1	43,4
Hypotheken auf eigenen Liegenschaften ....	-	-	-	-	-	-
Sonstige Passiven .....	18,5	18,0	92,6	65,6	129,8	130,5
Kapital .....	20,0	20,0	120,0	120,0	180,0	180,0
Reserven .....	15,6	15,6	134,9	134,9	123,3	123,3
<b>Bilanzsumme</b> .....	<b>389,8</b>	<b>424,9</b>	<b>3 874,2</b>	<b>4 051,2</b>	<b>4 331,3</b>	<b>4 434,7</b>
<i>davon fremde Gelder<sup>2)</sup></i> .....	<i>335,6</i>	<i>371,0</i>	<i>3 520,3</i>	<i>3 716,7</i>	<i>3 858,9</i>	<i>3 943,4</i>

1) Kontokorrentdebitoren, Feste Vorschüsse und Darlehen.

2) Bankenkreditoren, Verpflichtungen aus Reportgeschäften, Checkrechnungen und Kreditoren auf Sicht, Kreditoren auf Zeit, Spareinlagen, Depositen- und Einlagehefte, Kassenobligationen und Kassenscheine, Obligationen-Anleihen, Pfandbriefdarlehen.

## Bilans trimestriels des grandes banques

En millions de francs

42

Schweizerische Kreditanstalt Crédit Suisse		Schweizerische Volksbank Banque populaire suisse		Total		Positions du bilan
Décembre 1959 7	Mars 1960 8	Décembre 1959 9	Mars 1960 10	Décembre 1959 11	Mars 1960 12	
594,3	505,1	160,9	120,9	2 018,8	1 625,0	<b>Actif</b>
6,1	3,8	1,7	3,5	23,1	31,1	Caisse, compte de virements et compte de chèques postaux
254,3	290,4	63,3	99,6	1 094,2	1 182,8	Coupons
508,4	633,7	33,0	39,4	1 268,3	1 729,0	Avoirs en banque à vue
553,4	631,2	210,6	248,2	2 195,6	2 453,7	Avoirs en banque à terme
13,0	13,6	0,6	1,0	66,8	51,3	Effets de change
225,0	199,5	118,7	132,1	826,0	896,9	Reports et avances à court terme
902,4	951,4	517,2	508,6	3 343,2	3 450,4	Comptes courants débiteurs en blanc
174,0	187,3	202,6	202,7	1 039,0	1 077,3	Comptes courants débiteurs gagés
162,7	160,4	16,4	16,5	380,9	390,0	<i>dont garantis par créances hypothécaires</i>
357,8	366,5	96,5	97,4	861,4	901,1	Avances et prêts à terme fixe en blanc
264,1	268,3	42,5	45,7	558,4	586,2	Avances et prêts à terme fixe gagés
						<i>dont garantis par créances hypothécaires</i>
35,0	47,7	12,4	11,6	191,1	208,8	Avances en compte courant et prêts à des corporations de droit public
55,6	56,0	732,6	752,4	1 112,0	1 141,9	Placements hypothécaires
341,4	338,6	103,2	102,4	1 204,3	1 101,8	Titres et participations permanentes
0,6	0,6	-	-	2,1	2,7	Participations syndicales
11,5	11,5	12,0	12,0	45,5	45,5	Immeubles à l'usage de la banque
-	-	3,3	3,3	4,5	4,5	Autres immeubles
62,8	33,3	9,3	4,5	133,5	91,0	Autres postes de l'actif
-	-	-	-	-	-	Capital non versé
4 084,3	4 243,3	2 091,7	2 153,4	14 771,3	15 307,5	Total du bilan
1 647,9	1 677,8	748,8	754,6	5 411,5	5 638,4	<i>dont débiteurs<sup>1)</sup></i>
243,7	304,5	58,2	81,9	1 095,7	1 152,7	<b>Passif</b>
236,2	279,6	13,4	16,7	546,4	668,4	Engagements en banque à vue
0,1	0,3	-	-	8,3	6,4	Engagements en banque à terme
1 811,6	1 854,8	475,4	478,7	6 356,4	6 485,3	Engagements dérivant d'opérations de report
629,7	645,0	162,6	173,5	1 624,7	1 748,9	Comptes de chèques et comptes créanciers à vue
-	-	580,2	596,0	612,4	632,9	Créances à terme
350,5	364,2	236,8	246,6	1 573,7	1 634,0	Dépôts d'épargne
389,5	429,3	333,5	337,6	1 386,6	1 479,2	Livrets de dépôts
-	-	-	-	-	-	Obligations et bons de caisse
-	-	50,0	50,0	82,0	82,0	Emprunts par obligations
15,7	13,4	1,9	1,3	40,7	42,9	Emprunts auprès de centrales d'émission de lettres de gage
17,9	23,2	-	-	40,6	66,8	Chèques et dispositions à court terme
-	-	-	-	-	-	Traites et acceptations
110,2	49,8	34,6	26,0	385,7	289,9	Dettes hypothécaires sur immeubles appartenant à la banque
165,0	165,0	100,0	100,0	585,0	585,0	Autres postes du passif
114,2	114,2	45,1	45,1	433,1	433,1	Capital
						Réserves
4 084,3	4 243,3	2 091,7	2 153,4	14 771,3	15 307,5	Total du bilan
3 661,3	3 877,7	1 910,1	1 981,0	13 286,2	13 889,8	<i>dont fonds étrangers<sup>2)</sup></i>

1) Comptes courants débiteurs, Avances et prêts à terme fixe.

2) Engagements en banque, Engagements dérivant d'opérations de report, Comptes de chèques et comptes créanciers à vue, Créances à terme, Dépôts d'épargne, Livrets de dépôts, Obligations et bons de caisse, Emprunts par obligations, Emprunts auprès de centrales d'émission de lettres de gage.

## Schweizerische Investmenttrusts - Trusts suisses d'investissement

43

Jahresende Quartalsende Fin d'année Fin de trimestre	Trusts mit Anlagen - Trusts avec placements										Gesamt- total Total général 1)
	in der Schweiz en Suisse			Im Ausland à l'étranger				In der Schweiz und Im Ausland en Suisse et à l'étranger			
	Wert- schriften- trusts  Trusts avec placem. en titres	Immo- bilien- trusts  Trusts immobi- liers	Total	Wert- schriften- trusts  Trusts avec placem. en titres	Immo- bilien- trusts  Trusts immobi- liers	Waren- trusts  Trusts avec placem. en mar- chandises	Total	Wert- schriften- trusts  Trusts avec placem. en titres	Immob.- u. Wert- schriften- trusts  Trusts immob. et avec placem. en titres	Total	
<b>Zahl der Investmenttrusts - Nombre de trusts d'investissement</b>											
1957	3	11	14	8	3	-	11	2	1	3	28
1958	3	14	17	9	4	-	13	2	1	3	33
1959	4	18	22	14	7	2	23	8	2	10	55
1960											
März - Mars	4	18	22	14	7	2	23	9	2	11	56
Juni - Juin											
Sep. - Sep.											
Dez. - Déc.											
<b>Zahl der im Umlauf befindlichen Zertifikate (in 1000) - Nombre de parts émises (en 1000)</b>											
1957	776	525	1 301	4 395	160	-	4 555	595	28	623	6 479
1958	856	616	1 472	4 616	176	-	4 792	645	91	736	7 000
1959	1 044	768	1 812	8 423	181	6	8 610	1 870	408	2 278	12 700
1960											
März - Mars	1 062	824	1 886	8 509	181	6	8 696	2 244	570	2 814	13 396
Juni - Juin											
Sep. - Sep.											
Dez. - Déc.											
<b>Fondsvermögen (in Millionen Franken) - Fortune des fonds (en millions de francs)</b>											
1957	148,5	565,3	713,8	900,6	98,7	-	999,3	114,6	2,8	117,4	1 830,5
1958	187,8	671,3	859,1	1 193,2	114,4	-	1 307,6	163,9	9,0	172,9	2 339,6
1959	283,2	846,9	1 130,1	1 773,7	122,6	2,9	1 899,2	337,5	41,8	379,3	3 408,6
1960											
März - Mars	286,0	907,8	1 193,8	1 640,3	123,0	2,9	1 766,2	357,8	59,0	416,8	3 376,8
Juni - Juin											
Sep. - Sep.											
Dez. - Déc.											
Jahr - Année Quartal Trimestre	<b>Zahl der neu ausgegebenen bzw. zurückgekauften Zertifikate (in 1000) Nombre de parts émises ou rachetées (en 1000)</b>										
1957	249	34	283	74	95	-	169	- 21	25	4	456
1958	80	91	171	221	16	-	237	50	63	113	521
1959	188	152	340	3 807	5	6	3 818	1 225	317	1 542	5 700
1960											
I	18	56	74	86	0	0	86	374	162	536	696
II											
III											
IV											
<b>Kurswert der neu ausgegebenen bzw. zurückgekauften Zertifikate (in Millionen Franken) Valeur des parts émises ou rachetées (en millions de francs)</b>											
1957	23,8	36,2	60,0	24,7	44,6	-	69,3	- 4,1	2,6	- 1,5	127,8
1958	12,7	97,0	109,7	32,4	18,2	-	50,6	11,1	6,4	17,5	177,8
1959	33,6	173,7	207,3	426,0	22,7	2,9	451,6	147,0	33,1	180,1	839,0
1960											
I	3,3	63,1	66,4	10,2	0,0	0,1	10,3	38,3	17,3	55,6	132,3
II											
III											
IV											

1) Neben diesen Investmenttrusts bestanden Ende 1959 19 weitere Anlagefonds, die nicht öffentlich für die Plazierung ihrer Investmentzertifikate werben und über die die Nationalbank keine Angaben erhält. Gestützt auf jährlich publizierte Unterlagen des Eidg. Statistischen Amtes stellte sich die Zahl der in Umlauf befindlichen Anteilscheine dieser Fonds Ende 1959 auf 342 000, das Fondsvermögen auf 128,6 Mio Fr. — A côté de ces trusts d'investissement, il existait à fin 1959 19 autres fonds de placement ne faisant pas appel au public pour le placement de leurs certificats d'investissement et au sujet desquels la Banque Nationale ne reçoit aucune donnée. D'après des renseignements fournis annuellement par le Bureau fédéral de statistique, le nombre des parts de ces fonds se trouvant en circulation à la fin de 1959 s'élevait à 342 000; la fortune de ces trusts atteignait 128,6 millions de francs.



## BÖRSE - BOURSE

### Wertpapierumsätze - Mouvements de titres

Zürcher Börse - Bourse de Zurich

44

Monat Mois	Bezahlte Kurse - Cours cotés					Umsatz in Millionen Franken Mouvement en millions de francs 1)				
	1956	1957	1958	1959	1960	1956	1957	1958	1959	1960
Jan. - Jan.	8 000	7 519	7 642	11 007	11 674	972,5	913,7	861,8	1 345,1	1 355,4
Feb. - Fév.	7 107	6 284	6 784	10 412	10 209	911,2	782,4	797,6	1 360,0	1 284,8
März - Mars	8 957	6 868	7 258	10 960	12 110	1 159,1	813,0	855,4	1 647,9	1 358,9
Apr. - Avr.	7 944	6 554	6 870	12 056	10 754	1 164,7	786,6	726,1	1 726,6	1 206,3
Mai - Mai	9 043	8 870	7 370	10 547	13 967	1 289,3	965,9	792,9	1 568,0	1 899,6
Juni - Juin	7 223	8 177	7 910	11 203		905,4	952,4	866,6	1 553,0	
Juli - Juil.	8 245	8 253	8 896	12 574		1 056,0	1 012,1	990,6	1 556,9	
Aug. - Août	7 898	7 353	8 593	12 516		1 011,9	832,6	940,9	1 631,2	
Sep. - Sep.	7 435	8 796	10 952	11 113		839,8	858,0	1 161,1	1 476,9	
Okt. - Oct.	7 932	9 766	12 621	10 826		899,1	858,8	1 472,4	1 307,7	
Nov. - Nov.	9 897	7 728	10 880	12 379		981,6	684,9	1 230,4	1 484,5	
Dez. - Déc.	7 254	6 854	10 018	11 605		727,1	687,4	1 189,5	1 512,2	
<b>Total</b>	<b>96 935</b>	<b>93 022</b>	<b>105 794</b>	<b>137 198</b>		<b>11 917,7</b>	<b>10 147,8</b>	<b>11 885,3</b>	<b>18 170,0</b>	
Jan. bis Mai	41 051	36 095	35 924	54 982	58 714	5 496,8	4 261,6	4 033,8	7 647,6	7 105,0
Jan. à Mai										

1) Mit Einschluß der außerbörslichen Abschlüsse. - Transactions hors bourses y comprises.

### Basler Börse - Bourse de Bâle

45

Monat Mois	Bezahlte Kurse - Cours cotés					Umsatz in Millionen Franken Mouvement en millions de francs 1)				
	1956	1957	1958	1959	1960	1956	1957	1958	1959	1960
Jan. - Jan.	3 212	3 025	2 641	3 641	3 766	254,0	240,6	210,8	465,9	426,1
Feb. - Fév.	2 761	2 654	2 152	3 275	3 445	241,7	203,7	202,8	348,5	433,9
März - Mars	3 783	2 626	2 464	3 151	3 836	332,1	234,4	266,9	371,7	474,5
Apr. - Avr.	3 640	2 677	2 462	4 001	3 708	315,8	256,6	234,4	429,5	533,8
Mai - Mai	3 390	3 219	2 483	3 100	4 067	281,5	273,8	206,6	374,0	606,6
Juni - Juin	2 546	2 918	2 738	3 634		231,2	307,6	289,4	469,9	
Juli - Juil.	3 066	2 861	3 268	4 019		396,3	346,4	432,1	410,6	
Aug. - Août	2 902	2 616	2 935	3 742		306,0	227,5	238,8	387,4	
Sep. - Sep.	2 875	3 191	4 087	3 613		212,4	239,9	302,3	388,8	
Okt. - Oct.	3 028	3 383	4 032	3 493		309,3	292,2	376,7	332,3	
Nov. - Nov.	3 357	2 719	3 469	4 033		304,6	207,1	448,5	517,6	
Dez. - Déc.	2 624	2 199	3 026	3 804		232,6	171,6	304,9	583,8	
<b>Total</b>	<b>37 184</b>	<b>34 088</b>	<b>35 757</b>	<b>43 506</b>		<b>3 417,5</b>	<b>3 001,4</b>	<b>3 514,2</b>	<b>5 080,0</b>	
Jan. bis Mai	16 786	14 201	12 202	17 168	18 822	1 425,1	1 209,1	1 121,5	1 989,6	2 474,9
Jan. à Mai										

1) Mit Einschluß der außerbörslichen Abschlüsse. - Transactions hors bourses y comprises.

### Genfer Börse - Bourse de Genève

46

Monat Mois	Bezahlte Kurse - Cours cotés				
	1956	1957	1958	1959	1960
Jan. - Jan.	3 239	2 845	3 216	3 486	3 658
Feb. - Fév.	3 258	3 053	3 068	3 792	3 763
März - Mars	3 975	3 252	3 321	3 256	4 171
Apr. - Avr.	3 545	3 232	3 265	4 004	3 736
Mai - Mai	3 828	4 086	3 343	3 633	4 242
Juni - Juin	3 343	3 471	3 535	3 935	
Juli - Juil.	3 341	3 546	3 898	4 135	
Aug. - Août	3 437	2 975	3 615	3 697	
Sep. - Sep.	2 819	3 060	3 956	3 282	
Okt. - Oct.	3 652	3 795	4 550	3 979	
Nov. - Nov.	3 757	3 284	3 715	4 227	
Dez. - Déc.	3 433	3 091	3 902	4 277	
<b>Total</b>	<b>41 627</b>	<b>39 690</b>	<b>43 384</b>	<b>45 703</b>	
Jan. bis Mai	17 845	16 468	16 213	18 171	19 570
Jan. à Mai					

49

## ZAHLUNGSVERKEHR - TRAFIC DES PAIEMENTS

### Bargeld und Sichteinlagen - Numéraire et dépôts à vue

In Millionen Franken - En millions de francs

47

Jahresende Monatsende Fin d'année Fin de mois	Bargeld - Numéraire			Sichteinlagen - Dépôts à vue			Bargeld und Sicht- einlagen Numéraire et dépôts à vue
	Münzen Monnaies 1)	Noten Billets	Total	bei 62 Banken auprès de 62 banques	beim Postcheck en comptes de chèques postaux	Total	
1957	448	5 931	6 379	6 902	1 720	8 622	15 001
1958	459	6 109	6 568	8 195	1 896	10 091	16 659
1959							
Apr. - Avr.	459	5 716	6 175	8 587	1 724	10 311	16 486
Mai - Mai	459	5 742	6 201	8 749	1 697	10 446	16 647
Juni - Juin	459	5 775	6 234	8 779	1 773	10 552	16 786
Juli - Juil.	459	5 786	6 245	8 733	1 783	10 516	16 761
Aug. - Août	459	5 797	6 256	8 739	1 782	10 521	16 777
Sep. - Sep.	459	5 875	6 334	8 754	1 796	10 550	16 884
Okt. - Oct.	459	5 906	6 365	8 817	1 836	10 653	17 018
Nov. - Nov.	459	6 038	6 497	8 741	1 847	10 588	17 085
Dez. - Déc.	469	6 344	6 813	8 605	2 050	10 655	17 468
1960							
Jan. - Jan.	469	5 899	6 368	8 751	1 933	10 684	17 052
Feb. - Fév.	469	5 899	6 368	8 770	1 817	10 587	16 955
März - Mars	469	5 978	6 447	8 798	1 868	10 666	17 113
Apr. - Avr.	469	5 990	6 459	8 992	1 831	10 823	17 282
Mai - Mai	469	6 009	6 478	.	1 891	.	.

1) Ohne Goldmünzen. Der Bestand Ende Dezember wird bis November des folgenden Jahres fortgeschrieben.  
Non compris les monnaies d'or. Le montant enregistré à fin décembre figure jusqu'en novembre de l'année suivante.

### Giroverkehr der Schweizerischen Nationalbank - Virements de la Banque nationale suisse

In Millionen Franken - En millions de francs

48

Monat Mois	Gesamtumsatz - Mouvement total					Umsatz unter Vermeidung von Barzahlungen Virements sans mouvements d'espèces				
	1956	1957	1958	1959	1960	1956	1957	1958	1959	1960
Jan. - Jan.	10 798	14 224	14 052	18 012	23 338	10 312	13 657	13 473	17 403	22 708
Feb. - Fév.	9 201	11 966	11 956	14 945	23 763	8 696	11 407	11 364	14 324	23 069
März - Mars	10 743	13 190	14 451	16 701	26 414	10 095	12 538	13 760	15 967	25 565
Apr. - Avr.	10 863	13 157	13 831	19 470	23 772	10 259	12 474	13 158	18 652	22 994
Mai - Mai	11 725	12 713	13 744	18 760	28 277	11 098	12 051	13 078	18 052	27 456
Juni - Juin	12 270	13 030	14 678	20 860		11 571	12 234	13 966	20 098	
Juli - Juil.	12 581	14 414	15 803	21 610		11 898	13 694	15 025	20 763	
Aug. - Août	10 917	12 107	13 267	19 528		10 282	11 419	12 584	18 836	
Sep. - Sep.	10 295	12 081	13 832	21 664		9 655	11 451	13 123	20 920	
Okt. - Oct.	12 133	13 611	16 377	22 571		11 475	12 921	15 631	21 815	
Nov. - Nov.	12 278	12 563	15 636	24 103		11 549	11 840	14 881	23 279	
Dez. - Déc.	15 006	14 883	17 813	26 276		13 960	13 905	16 678	25 106	
Total	138 810	157 939	175 440	244 500		130 850	149 591	166 721	235 215	
Jan. bis Mai Jan. à Mai	53 330	65 250	68 034	87 888	125 564	50 460	62 127	64 833	84 398	121 792

### Wertschriften-Clearing für Kassageschäfte - Clearing des titres pour opérations au comptant

In 1000 Franken - En 1000 francs

49

Monat Mois	Basel						Zürich					
	Betrag der Einreichungen Montant des titres présentés			davon kompensiert dont compensés			Betrag der Einreichungen Montant des titres présentés			davon kompensiert dont compensés		
	1958	1959	1960	1958	1959	1960	1958	1959	1960	1958	1959	1960
Jan. - Jan.	18 925	40 541	46 356	10 525	25 797	28 558	102 620	171 762	183 444	80 235	133 585	141 763
Feb. - Fév.	18 600	32 763	49 442	10 759	22 078	30 362	117 706	177 833	187 095	88 612	137 754	144 120
März - Mars	20 192	38 857	50 722	11 610	24 024	31 710	116 684	190 290	185 783	88 652	146 603	147 775
Apr. - Avr.	22 773	51 644	57 161	12 355	33 553	35 378	104 565	209 572	164 980	79 534	158 191	125 004
Mai - Mai	23 470	52 197	63 388	14 588	33 018	40 611	107 708	223 357	227 758	80 907	163 212	177 224
Juni - Juin	29 157	67 740		16 806	44 934		134 063	255 130		100 151	197 890	
Juli - Juil.	34 966	63 835		20 764	40 535		142 268	238 367		109 809	188 051	
Aug. - Août	27 532	51 092		16 493	33 045		131 308	235 335		99 392	187 095	
Sep. - Sep.	33 352	50 071		21 937	31 011		142 240	209 386		109 978	163 445	
Okt. - Oct.	39 350	45 062		25 129	27 976		185 649	185 516		145 255	141 618	
Nov. - Nov.	33 402	54 122		21 348	32 905		159 550	190 901		125 683	151 716	
Dez. - Déc.	34 485	54 891		20 941	35 532		154 615	202 393		119 524	157 167	
Total	336 204	602 815		203 255	384 408		1 598 976	2 489 842		1 227 732	1 926 327	
Jan. bis Mai Jan. à Mai	103 960	216 002	267 069	59 837	138 470	166 619	549 283	972 814	949 060	417 940	739 345	735 886

**Postcheck- und Giroverkehr - Trafic des comptes de chèques et virements postaux**

50

Monat Mois	Rechnungsinhaber Titulaires de comptes		Umsatz in Millionen Franken - Mouvement en millions de francs										
	Anzahl Nombre	Guthaben in Millionen Franken Avoirs en millions de francs	Bargeldverkehr Mouvement de fonds					Giroverkehr Virements		Giroausgleich mit d. Schweizerischen Nationalbank Compensation avec la Banque nationale suisse		Total	
			Einzahlungen Versements		Auszahlungen Palements			1959	1960	1959	1960	1959	1960
			1959	1960	1959	1960							
Jan. - Jan.	287 519	1 933	1 796	1 888	847	864	13 412	14 170	1 112	1 173	17 167	18 095	
Feb. - Fév.	288 343	1 817	1 404	1 581	746	818	9 869	11 452	772 <sup>1)</sup>	926 <sup>1)</sup>	12 791	14 777	
März - Mars	289 198	1 868	1 531	1 808	764	886	9 536	11 865	672 <sup>1)</sup>	836 <sup>1)</sup>	12 503	15 395	
Apr. - Avr.	289 894	1 831	1 724	1 844	844	906	11 535	12 157	910 <sup>1)</sup>	959 <sup>1)</sup>	15 013	15 866	
Mai - Mai	290 621	1 891	1 615	1 825	820	869	10 276	11 681	817 <sup>1)</sup>	921 <sup>1)</sup>	13 528	15 296	
Juni - Juin			1 754		860		11 250		817 <sup>1)</sup>		14 681		
Juli - Juil.			1 900		914		12 620		982 <sup>1)</sup>		16 416		
Aug. - Août			1 592		799		10 482		818 <sup>1)</sup>		13 691		
Sep. - Sep.			1 658		855		10 721		759 <sup>1)</sup>		13 993		
Okt. - Oct.			1 864		950		12 345		860 <sup>1)</sup>		16 019		
Nov. - Nov.			1 684		890		11 191		811 <sup>1)</sup>		14 576		
Dez. - Déc.			2 311		1 186		13 563		848		17 908		
Total			20 833		10 475		136 800		10 178 <sup>1)</sup>		178 286		
Jan. bis Mai Jan. à Mai			8 070	8 946	4 021	4 343	54 628	61 325	4 283 <sup>1)</sup>	4 815 <sup>1)</sup>	71 002	79 429	

1) Einschließlich Giroausgleich mit dem Eidg. Finanzdepartement.  
Y compris règlement par virement avec le Département fédéral des finances.

**Abrechnungverkehr - Trafic des chambres de compensation**

51

Monat Mois	Stück - Nombre					Umsatz in Millionen Franken Mouvement en millions de francs				
	1956	1957	1958	1959	1960	1956	1957	1958	1959	1960
Jan. - Jan.	39 168	42 594	41 266	41 740	40 264	338,2	435,8	356,4	393,4	436,9
Feb. - Fév.	37 300	39 177	38 582	37 898	42 754	313,3	351,1	320,9	354,2	467,7
März - Mars	40 246	43 071	42 697	39 147	47 063	320,8	416,3	330,1	392,2	504,3
Apr. - Avr.	41 312	43 113	43 163	45 263	42 940	361,2	421,8	331,3	404,1	439,7
Mai - Mai	42 805	45 620	44 780	40 722	48 959	349,2	471,2	340,4	407,2	525,6
Juni - Juin	44 008	44 221	44 298	46 794		343,4	377,4	339,7	440,7	
Juli - Juil.	47 045	52 449	48 667	48 485		337,8	455,5	385,9	494,2	
Aug. - Août	48 569	50 354	42 778	42 253		320,0	371,7	314,2	394,6	
Sep. - Sep.	40 925	43 361	46 205	44 598		304,1	348,2	316,6	414,5	
Okt. - Oct.	44 568	43 066	45 211	44 005		374,9	386,7	368,5	458,8	
Nov. - Nov.	42 524	41 360	39 953	44 865		379,4	364,3	375,8	509,1	
Dez. - Déc.	42 300	41 960	45 163	49 355		392,7	394,2	420,4	528,1	
Total	510 770	530 346	522 763	525 125		4 135,0	4 794,2	4 200,2	5 191,1	
Jan. bis Mai Jan. à Mai	200 831	213 575	210 488	204 770	221 980	1 682,7	2 096,2	1 679,1	1 951,1	2 374,2

**Abrechnungsstellen - Chambres de compensation**

52

Abrechnungs- stellen Chambres de compensation	Stück - Nombre					Umsatz in Millionen Franken Mouvement en millions de francs				
	1959	1960				1959	1960			
	Jan. bis Mai Jan. à Mai	März-Mars	Apr. - Avr.	Mai-Mai	Jan. bis Mai Jan. à Mai	Jan. bis Mai Jan. à Mai	März - Mars	Apr. - Avr.	Mai-Mai	Jan. bis Mai Jan. à Mai
Basel .....	22 746	5 003	4 962	5 192	23 809	552,2	152,1	145,1	177,8	775,2
Bern .....	15 237	3 108	2 658	3 081	14 442	92,0	19,0	17,4	24,6	95,9
La Chaux-de- Fonds .....	911	168	184	168	893	7,0	2,2	2,1	2,1	10,1
Genève .....	64 398	15 653	14 383	16 148	74 692	722,4	185,8	137,0	163,1	796,5
Lausanne .....	28 706	7 497	6 457	7 906	34 621	166,8	40,9	41,5	53,5	211,8
Neuchâtel .....	1 701	328	349	352	1 676	8,2	1,5	1,5	1,4	7,4
St. Gallen .....	4 367	872	883	967	4 475	28,4	5,8	6,5	7,1	30,1
Zürich .....	66 704	14 434	13 064	15 145	67 372	374,1	97,0	88,6	96,0	447,2
Total .....	204 770	47 063	42 940	48 959	221 980	1 951,1	504,3	439,7	525,6	2 374,2

51

# ÖFFENTLICHE FINANZEN - FINANCES PUBLIQUES

## Fiskaleinnahmen des Bundes - Recettes fiscales de la Confédération

In 1000 Franken - En 1000 francs

53

Einnahmen	1957	1958	1959	1959				1960	Recettes
				Quartal - Trimestre					
				I	II	III	IV	I	
<b>Roherträge - Rendements bruts</b>									
<b>Steuern</b>									<b>Impôts</b>
Wehrsteuer <sup>1)</sup> .....	211 034	521 021	289 816	34 561	167 816	60 268	27 171	34 111	Impôt pour la défense nationale <sup>1)</sup>
Wehropfer .....	25	3	6	3	3	—	—	—	Sacrifice pour la défense nationale
Kriegsgewinnsteuer.	4 035	—	46	46	—	—	—	—	Impôt sur les bénéfices de guerre
Verrechnungssteuer <sup>2)</sup> .....	115 658	146 403	172 277	109 718	44 793	17 038	728	102 143	Impôt anticipé <sup>2)</sup>
Militärpflichtersatz ..	18 987	20 626	20 217	.	.	.	20 217	.	Taxe militaire
Stempelabgaben ...	148 729	159 250	162 012	34 971	52 317	32 013	42 711	37 769	Droits de timbre
Warenumsatzsteuer.....	599 477	606 586	597 260	161 780	133 426	149 927	152 127	174 600	Impôt sur le chiffre d'affaires
Luxussteuer.....	19 918	19 770	6 286	4 328	917	567	474	324	Impôt sur le luxe
Ausgleichsteuer....	16	3	1	1	—	—	—	—	Impôt compensatoire
Tabaksteuer.....	85 351	91 659	95 498	23 553	20 673	26 742	24 530	40 866	Impôt sur le tabac
Biersteuer.....	17 910	18 862	19 708	33	3 717	5 612	10 346	43	Impôt sur la bière
<b>Steuern zusammen .</b>	<b>1 221 140</b>	<b>1 584 183</b>	<b>1 363 127</b>	<b>368 994</b>	<b>423 662</b>	<b>292 167</b>	<b>278 304</b>	<b>389 856</b>	<b>Impôts en tout</b>
<b>Zölle</b>									<b>Droits de douane</b>
Einfuhrzölle .....	500 467	482 118	523 759	120 005	137 623	124 297	141 834	157 141	Droits d'entrée
Treibstoffzölle.....	199 071	232 494	262 658	46 597	67 237	85 463	63 361	55 078	Droits sur les carburants
Tabakzölle .....	52 459	56 216	57 783	13 114	13 439	15 906	15 324	18 956	Droits sur le tabac
Zollzuschläge .....	18 166	11 766	12 113	3 877	3 319	2 465	2 452	2 792	Droits supplémentaires
<b>Zölle zusammen ....</b>	<b>770 163</b>	<b>782 594</b>	<b>856 313</b>	<b>183 593</b>	<b>221 618</b>	<b>228 131</b>	<b>222 971</b>	<b>233 967</b>	<b>Droits en tout</b>
<b>Übrige Abgaben<sup>3)</sup></b>	<b>51 505</b>	<b>61 680</b>	<b>82 834</b>	<b>10 503</b>	<b>11 512</b>	<b>12 402</b>	<b>48 417</b>	<b>15 864</b>	<b>Autres recettes<sup>3)</sup></b>
<b>Total .....</b>	<b>2 042 808</b>	<b>2 428 457</b>	<b>2 302 274</b>	<b>563 090</b>	<b>656 792</b>	<b>532 700</b>	<b>549 692</b>	<b>639 687</b>	<b>Total</b>
<b>Kantonsanteile - Parts des cantons</b>									
Wehrsteuer <sup>1)</sup> .....	63 291	156 299	86 937	.	.	.	.	.	Impôt pour la défense nationale <sup>1)</sup>
Wehropfer .....	2	0	1	.	.	.	.	.	Sacrifice pour la défense nationale
Kriegsgewinnsteuer.	323	—	3	.	.	.	.	.	Impôt sur les bénéfices de guerre
Militärpflichtersatz ..	10 253	11 138	6 267	.	.	.	.	.	Taxe militaire
Stempelabgaben ...	29 396	31 484	32 094	.	.	.	.	.	Droits de timbre
<p><sup>1)</sup> Einschließlich Sonderzuschlag zur Wehrsteuer. - Y compris surtaxe spéciale majorant l'impôt pour la défense nationale.  <sup>2)</sup> Einschließlich Sicherung der Steueransprüche bei Versicherungen. - Y compris garantie des droits du fisc en matière d'assurance.  <sup>3)</sup> Preiszuschläge usw. - Suppléments de prix, etc.</p>									

**Fiskaleinnahmen des Bundes nach Hauptkategorien**  
**Recettes fiscales de la Confédération d'après le genre**

Roherträge in 1000 Franken – Rendements bruts en 1000 francs

Art der Einnahmen	1954	1955	1956	1957	1958	1959	Genre des recettes
<b>Grundzahlen – Chiffres absolus</b>							
Einkommens- und Vermögenssteuern	591 865	351 170	592 491	349 739	688 053	482 362	Impôts sur le revenu et la fortune
Vermögensverkehrssteuern .....	128 894	141 010	148 057	148 729	159 250	162 012	Impôts sur les transferts de propriété
Verbrauchs- und Aufwandsteuern ..	623 419	658 619	664 242	722 672	736 880	718 753	Impôts sur la consommation et la dépense
Zölle .....	566 899	645 062	740 091	770 163	782 594	856 313	Droits de douane
Übrige Abgaben .....	56 875	45 666	51 806	51 505	61 680	82 834	Autres recettes
<b>Total .....</b>	<b>1 967 952</b>	<b>1 841 527</b>	<b>2 196 687</b>	<b>2 042 808</b>	<b>2 428 457</b>	<b>2 302 274</b>	<b>Total</b>
<b>Prozentzahlen – Pour-cent</b>							
Einkommens- und Vermögenssteuern	30,1	19,1	27,0	17,1	28,3	21,0	Impôts sur le revenu et la fortune
Vermögensverkehrssteuern .....	6,5	7,6	6,7	7,3	6,6	7,0	Impôts sur les transferts de propriété
Verbrauchs- und Aufwandsteuern ..	31,7	35,8	30,2	35,4	30,3	31,2	Impôts sur la consommation et la dépense
Zölle .....	28,8	35,0	33,7	37,7	32,2	37,2	Droits de douane
Übrige Abgaben .....	2,9	2,5	2,4	2,5	2,6	3,6	Autres recettes
<b>Total .....</b>	<b>100</b>	<b>100</b>	<b>100</b>	<b>100</b>	<b>100</b>	<b>100</b>	<b>Total</b>

54

**Eidgenössische Stempelabgaben – Droits de timbre fédéraux**

In 1000 Franken – En 1000 francs

Gegenstand der Abgabe	1958	1959					1960	Objet du droit
	Quartal – Trimestre							
	IV	I	II	III	IV	I		
<b>Emission von Wertpapieren</b>							<b>Emission de titres</b>	
Obligationen .....	4 281	3 613	5 057	4 574	5 695	4 722	Obligations	
Aktien .....	4 784	4 264	9 015	3 678	8 048	5 193	Actions	
Übrige Wert-schriften <sup>1)</sup> .....	2 070	1 833	2 981	1 352	4 779	2 131	Autres titres <sup>1)</sup>	
<b>Total .....</b>	<b>11 135</b>	<b>9 710</b>	<b>17 053</b>	<b>9 604</b>	<b>18 522</b>	<b>12 046</b>	<b>Total</b>	
<b>Umsatz von Wertpapieren</b>							<b>Négociation de titres</b>	
Inländische Wertpapiere ..	548	499	1 040	787	710	700	Titres suisses	
Ausländische Wertpapiere .....	3 128	3 308	3 079	3 405	3 253	3 338	Titres étrangers	
<b>Total .....</b>	<b>3 676</b>	<b>3 807</b>	<b>4 119</b>	<b>4 192</b>	<b>3 963</b>	<b>4 038</b>	<b>Total</b>	
<b>Coupons von</b>							<b>Coupons des</b>	
Obligationen .....	9 819	6 291	7 296	4 764	6 933	5 062	Obligations	
Aktien .....	6 527	5 926	13 255	5 024	4 010	7 256	Actions	
Übrigen Wert-schriften <sup>1)</sup> .....	1 886	2 827	3 277	1 996	3 281	2 913	Autres titres <sup>1)</sup>	
<b>Total .....</b>	<b>18 232</b>	<b>15 044</b>	<b>23 828</b>	<b>11 784</b>	<b>14 224</b>	<b>15 231</b>	<b>Total</b>	
Wechsel .....	875	947	929	872	931	1 055	Effets de change	
Prämienquittungen ..	4 824	4 540	5 917	5 533	5 044	5 335	Quittances de primes	
Frachtkunden .....	921	908	443	-	-	2	Documents de transport	
Bußes usw. ....	19	15	28	28	27	66	Amendes etc.	
<b>Rohertrag .....</b>	<b>39 682</b>	<b>34 971</b>	<b>52 317</b>	<b>32 013</b>	<b>42 711</b>	<b>37 769</b>	<b>Rendement brut</b>	

<sup>1)</sup> GmbH- und Genossenschaftsanteile, Kommandit-Beteiligungen, Mitigentums- und Trustzertifikate, ausländische Wertpapiere. Parts sociales (s.à.r.l., sociétés coopératives), participations en commandite, certificats de copropriété et de trust, titres étrangers.

55

### Erträge der Verrechnungssteuer - Rendements de l'impôt anticipé

In 1000 Franken - En 1000 francs

56

Verrechnungssteuer	1958	1959					1960	Impôt anticipé
	Quartal - Trimestre							
	IV	I	II	III	IV	I		
Eingänge.....	91 399	188 403	191 281	97 934	103 599	209 256	Rentrées	
Rückerstattungen...	44 784	78 822	146 616	81 016	102 990	107 244	Remboursements	
Verrechnungssteuer Rohertrag.....	46 615	109 581	44 665	16 918	609	102 012	Rendement brut de l'impôt anticipé	
Sicherungssteuer <sup>1)</sup> Rohertrag.....	147	137	128	120	119	131	Rendement brut de l'impôt de garantie <sup>1)</sup>	
<b>Total.....</b>	<b>46 762</b>	<b>109 718</b>	<b>44 793</b>	<b>17 038</b>	<b>728</b>	<b>102 143</b>	<b>Total</b>	

<sup>1)</sup> Steuer gemäß Bundesratsbeschluß vom 13. Februar 1945 über die Sicherung der Steueransprüche bei Versicherungen.  
Impôt institué par l'arrêté du Conseil fédéral du 13 février 1945 tendant à garantir les droits du fisc en matière d'assurance.

### Rechnungsabschlüsse des Bundes - Clôture des comptes de la Confédération

In Millionen Franken - En millions de francs

57

Jahr Année	Gesamtrechnung - Compte général								Fehlbetrag der Bilanz Découvert du bilan
	Finanzrechnung Compte financier			Vermögensveränderungen Variations de la fortune			Abschluß Clôture		
	Ausgaben Dépenses	Einnahmen Recettes	Überschuß Excédent	Aufwand Charges	Ertrag Revenus	Überschuß Excédent	Reinaufwand Déficit	Reinertrag Boni	
1939	964,0	621,5	- 342,5	94,2	34,3	- 59,9	402,4		1 931,4
1950	1 637,0	1 973,7	- 336,7	368,5	203,1	- 165,4		171,3	7 809,0
1951	1 786,5	1 757,3	- 29,2	207,1	245,9	38,8		9,6	7 799,4
1952	2 161,5	1 949,9	- 211,6	440,1	470,4	30,3	181,3		7 980,7
1953	1 884,0	1 974,8	90,8	551,4	416,2	- 135,2	44,4		8 025,1
1954	1 959,2	2 320,2	361,0	437,7	306,5	- 131,2		229,8	7 795,3
1955	1 948,7	2 245,3	296,6	308,8	227,1	- 81,7		214,9	7 580,4
1956	1 963,6	2 610,6	647,0	467,4	243,5	- 223,9		423,1	7 157,3
1957	2 238,2	2 440,3	202,1	384,7	364,4	- 20,3		181,8	6 975,5
1958	2 643,2	2 826,2	183,0	456,5	568,8	112,3		295,3	6 680,2
1959	2 482,4	2 722,7	240,3	471,1	394,2	- 76,9		163,4	6 516,8
1960 <sup>1)</sup>	2 555,5	2 767,3	211,8	516,1	280,6	- 235,5	23,7		6 540,5

<sup>1)</sup> Voranschlag. - Budget.

### Öffentliche Schulden des Bundes - Dettes publiques de la Confédération

In Millionen Franken - En millions de francs

58

Jahr Année	Feste Schulden - Dettes consolidées					Schwebende Schulden Dettes flottantes	Total
	Obligationen Obligations	Schuldbuch- forderungen Créances In- scrites au livre de la dette	Buchschulden Dettes en compte	Reskriptionen Rescriptions	Total		
1939	2 173,6	-	-	339,0	2 512,6	76,8	2 589,4
1950	4 455,3	1 675,2	330,0	1 286,1	7 746,6	30,4	7 777,0
1951	4 414,9	1 771,7	483,0	1 111,3	7 780,9	25,4	7 806,3
1952	4 325,2	1 735,9	633,0	1 008,9	7 703,0	24,4	7 727,4
1953	4 198,7	1 817,7	633,0	1 092,2	7 741,6	17,0	7 758,6
1954	4 094,1	1 795,2	775,9	1 090,5	7 755,7	17,0	7 772,7
1955	4 055,3	1 839,5	750,3	940,6	7 585,7	16,3	7 602,0
1956	4 053,2	1 821,7	750,3	834,3	7 459,5	12,7	7 472,2
1957	3 910,2	1 787,4	450,3	705,1	6 853,0	11,0	6 864,0
1958	3 446,7	1 639,0	442,3	831,3	6 359,3	12,4	6 371,7
1959	3 334,5	1 636,2	437,3	831,3	6 239,3	8,3	6 247,6

54

**Betriebsergebnisse der Schweizerischen Bundesbahnen**  
**Résultats d'exploitation des chemins de fer fédéraux**

In Millionen Franken - En millions de francs

59

Monat Mois	Verkehrseinnahmen Recettes de transport		Betriebsertrag Produits d'exploitation		Betriebsaufwand Charges d'exploitation		Betriebsüberschuß Excédent d'exploitation	
	1959	1960 <sup>1)</sup>	1959	1960 <sup>1)</sup>	1959	1960 <sup>1)</sup>	1959	1960 <sup>1)</sup>
Jan. - Jan.	58,9	66,8	65,6	73,3	61,2	61,2	4,4	12,1
Feb. - Fév.	60,0	69,6	66,5	76,1	60,7	61,5	5,8	14,6
März - Mars	70,9	78,2	77,6	84,8	61,4	62,1	16,2	22,7
Apr. - Avr.	66,6	80,6	73,4	87,3	61,9	62,9	11,5	24,4
Mai - Mai	70,9		77,8		61,8		16,0	
Juni - Juin	75,3		82,3		62,0		20,3	
Juli - Juil.	87,2		94,1		62,4		31,7	
Aug. - Août	80,7		87,6		62,3		25,3	
Sep. - Sep.	82,0		89,0		61,5		27,5	
Okt. - Oct.	77,6		84,6		62,0		22,6	
Nov. - Nov.	71,1		77,7		61,5		16,2	
Dez. - Déc.	77,9		84,7		61,9		22,8	
Total	879,1		960,9		740,6		220,3	
Jan. bis Apr. Jan. à Avr.	256,4	295,2	283,1	321,5	245,2	247,7	37,9	73,8

1) Approximative Zahlen. - Chiffres approximatifs.

**Finanzen und Steuern der Kantone - Finances et impôts des Cantons**

In 1000 Franken - En 1000 francs

60

Kantone Cantons	Rechnungsabschlüsse Résultats des comptes d'Etat			Reinvermögen - Fortune nette (Inbegr. Fonds - y compris les fonds)			Wirkliche Ausgaben im ganzen Dépenses effectives totales	Feste Schulden Dettes consolidées 2)	Einkommens- und Vermögenssteuern Roherträge Impôts sur le revenu et la fortune Rendements bruts	
	Verwaltungsrechnungen (Übersch.) Comptes d'administration (Excéd.)			Jahresende Fin d'année	Veränderung Modification				1959	1959
	1958	1959	1960 <sup>1)</sup>	1959	1958/59	1946/59	1959	1959	1958	1959 <sup>3)</sup>
Zürich .....	8 286	7 857	167	228 125	- 3 043	- 6 878	.	222 181	177 153	195 237
Bern <sup>4)</sup> .....	- 14 386	- 18 505	- 30 848	.	.	.	.	.	156 526	178 405
Luzern .....	- 1 853	- 739	- 1 955	.	.	.	.	.	27 356	31 060
Uri .....	166	- 156	- 522	212	- 1 017	1 633	.	16 048	2 991	2 636
Schwyz ....	- 308	- 20	- 4 922	.	.	.	.	.	4 402	4 548
Obwalden ...	- 216	14	- 428	.	.	.	.	10 450	936	977
Nidwalden ...	8	10	- 616	.	.	.	.	.	1 216	1 761
Glarus .....	9	96	- 791	.	.	.	.	-	7 716	9 059
Zug .....	- 1 686	- 3 510	- 2 860	.	.	.	.	.	5 124	5 698
Fribourg .....	- 1 487	- 398	- 3 088	.	.	.	.	.	15 577	16 880
Solothurn ...	- 2 357	- 1 045	- 425	.	.	.	.	.	31 555	30 647
Baselstadt ...	3 512	3 425	- 5 288	.	.	.	.	.	143 338	144 110
Baselland ...	221	3 479	- 2 392	.	.	.	.	.	35 062	43 055
Schaffhausen	- 2 403	.	- 328	.	.	.	.	.	10 230	.
Appenzell AR	- 74	5	- 454	5 368	433	2 447	.	8 000	3 066	3 124
Appenzell IR	- 188	- 34	- 157	.	.	.	.	3 330	1 163	1 193
St. Gallen ....	- 1 678	1 529	- 430	.	.	.	.	.	38 540	43 460
Graubünden .	244	657	- 5 939	.	.	.	.	.	22 735	22 393
Aargau .....	315	257	-	42 036	- 3 887	11 137	.	28 000	49 468	52 921
Thurgau .....	- 689	.	- 4 163	.	.	.	.	.	17 877	.
Ticino <sup>4)</sup> .....	1 024	1 741	- 1 864	.	.	.	.	.	33 233	41 927
Vaud .....	- 17 984	5 052	- 5 168	.	.	.	.	.	73 163	85 222
Valais <sup>4)</sup> .....	- 3 192	298	- 16 842	.	.	.	.	.	19 413	22 208
Neuchâtel <sup>4)</sup> ..	4 607	401	- 947	.	.	.	.	.	33 558	30 061
Genève <sup>4)</sup> .....	4 214	9 168	- 1 537	.	.	.	.	.	92 277	95 615
Total .....	- 25 895	.	- 91 797	.	.	.	.	.	1 003 675	.

1) Voranschläge - Budgets. 2) Jahresende - Fin d'année. 3) Provisorische Ergebnisse. - Résultats provisoires.

4) Rechnungsabschlüsse ohne Schuldentilgung. - Résultats des comptes d'Etat sans les amortissements financiers.

55

## Finanzlage der Gemeinden – Finances communales

In 1000 Franken – En 1000 francs

61

Gemeinden Communes	Rechnungsabschlüsse Résultats des comptes communaux				Reinvermögen – Fortune nette (Inbegr. Fonds – y compris les fonds)			Feste Schulden	Einkommens- und Vermögens- steuern			
	Verwaltungsrechnungen (Überschüsse) Comptes d'administration (Excédents)				Jahresende Fin d'année	Veränderung Modification		Dettes consolli- dées	Impôts sur le revenu et la fortune			
	1957	1958	1959	1960 <sup>2)</sup>	1959	1958/59	1946/1959	1959	1958	1959		
Aarau .....	555 <sup>4)</sup>	866 <sup>4)</sup>	.	-	.	.	.	.	4 177	.		
Altdorf .....	1	5	5	-	153	401	-	35	125	3 068	999	916
Appenzell ...	65	-	5	-	29	15	539	185	318	5	478	460
Baden <sup>4)</sup> .....	951	761	.	.	857	.	.	.	.	.	4 204	.
Bellinzona <sup>4)</sup> .	120	274	98	.	284	.	.	.	.	.	1 763	.
Bern .....	135	53	.	-	1 559	.	.	.	.	.	46 686	.
Biel .....	241	246	.	-	1 773	.	.	.	.	.	20 614	.
Burgdorf ....	30	21	16	-	364	.	.	.	.	.	3 448	.
Chaux-de- Fonds, La .	3 581	3 262	.	-	962	.	.	.	.	.	13 411	.
Chur .....	5	-	35	.	419	.	.	.	.	.	4 048	.
Frauenfeld <sup>4)</sup> .	245	242	.	.	.	.	.	.	.	.	3 341	.
Fribourg <sup>4)</sup> ...	682	651	.	.	618	.	.	.	.	.	6 161	.
Genève <sup>4)</sup> ....	225	427	.	-	1	.	.	.	.	.	32 630	.
Glarus .....	33	19	.	-	27	.	.	.	.	.	839	.
Grenchen ...	46	60	.	-	429	.	.	.	.	.	8 220	.
Herisau .....	131	9	21	-	48	2 202	-	674	859	-	2 867	2 815
Köniz .....	1	-	120	.	305	.	.	.	.	.	5 228	.
Lausanne ....	850	-	681	2 209	-	2 420	.	.	.	.	29 755	.
Liestal .....	3	-	22	.	307	.	.	.	.	.	1 820	.
Locle, Le <sup>4)</sup> ..	570	703	.	.	577	.	.	.	.	.	4 697	.
Lugano <sup>4)</sup> ....	194	-	45	-	262	.	.	.	.	.	5 452	.
Luzern .....	116	53	.	.	45	.	.	.	.	.	15 222	.
Montreux- Châtelard ..	214	156	.	.	.	.	.	.	.	.	2 057	.
Neuchâtel <sup>4)</sup> ..	1 265	1 819	2 142	-	135	.	.	.	.	.	9 267	.
Oltén .....	4	-	3	.	182	.	.	.	.	.	5 475	.
Rorschach ...	247	118	298	-	.	5 565	1 254	4 127	2 062	.	1 712	2 277
St. Gallen ....	128	-	40	.	1 306	.	.	.	.	.	19 222	.
Sarnen .....	65	-	7	.	.	.	.	.	.	.	724	.
Schaffhausen	30	-	1 503	.	.	.	.	.	.	.	7 474	.
Schwyz <sup>4)</sup> ....	145	319	459	561	-	1 044	72	-	206	4 907	1 471	1 410
Sion <sup>4)</sup> .....	1 784	-	686	416	-	4 608	727	821	1 458	14 240	3 324	3 403
Solothurn ...	17	35	.	.	37	.	.	.	.	.	7 284	.
Stans .....	79	-	15	.	.	.	.	.	.	.	477	.
Thun .....	201	-	503	.	306	.	.	.	.	.	6 087	.
Uster .....	117	453	.	.	.	.	.	.	.	.	3 647	.
Vevey .....	9	140	35	.	.	.	.	.	.	.	3 458	.
Winterthur ..	170	25	.	.	275	.	.	.	.	.	24 012	.
Yverdon .....	7	-	238	24	.	.	.	.	.	.	2 262	.
Zug .....	187	261	.	-	40	.	.	.	.	.	3 670	.
Zürich .....	1 760	509	.	-	323	.	.	.	.	.	155 906	.
<b>Total .....</b>	<b>7 867</b>	<b>7 584</b>	<b>.</b>	<b>.</b>	<b>.</b>	<b>.</b>	<b>.</b>	<b>.</b>	<b>.</b>	<b>.</b>	<b>473 589</b>	<b>.</b>

1) 24 Kantonshauptorte (ohne Basel, s. Kantone) und verschiedene Gemeinden mit mehr als 10 000 Einwohnern.  
24 Chefs-lieux de cantons (sans Bâle, v. cantons) et diverses communes au-dessus de 10 000 habitants.

2) Voranschläge. – Budgets.

3) Jahresende. – Fin d'année.

4) Rechnungsabschlüsse ohne Schuldentilgung. – Résultats des comptes communaux sans les amortissements financiers.



## AUSSENHANDEL - COMMERCE EXTÉRIEUR

### Jahresergebnisse des Außenhandels - Résultats annuels du commerce extérieur

In Millionen Franken - En millions de francs

Jahr Année	Einfuhr - Importation				Ausfuhr - Exportation				Handelsbilanz Balance commerciale
	Lebensmittel	Rohstoffe	Fabrikate	Total	Lebensmittel	Rohstoffe	Fabrikate	Total	
	Denrées alimentaires	Matières premières	Produits fabriqués		Denrées alimentaires	Matières premières	Produits fabriqués		
1939	509,4	709,4	670,6	1 889,4	73,8	73,3	1 150,5	1 297,6	- 591,8
1950	1 377,3	1 604,4	1 554,2	4 535,9	143,9	161,8	3 605,2	3 910,9	- 625,0
1951	1 353,6	2 330,5	2 231,4	5 915,5	189,0	194,1	4 307,8	4 690,9	- 1 224,6
1952	1 198,7	2 044,1	1 962,9	5 205,7	- 232,2	208,3	4 308,4	4 748,9	- 456,8
1953	1 258,3	1 680,8	2 131,6	5 070,7	256,6	233,8	4 674,2	5 164,6	93,9
1954	1 277,9	1 923,8	2 389,9	5 591,6	270,7	226,3	4 774,5	5 271,5	- 320,1
1955	1 360,1	2 215,8	2 825,3	6 401,2	264,6	243,1	5 114,5	5 622,2	- 779,0
1956	1 568,1	2 697,7	3 331,2	7 597,0	318,6	245,1	5 639,8	6 203,5	- 1 393,5
1957	1 705,0	2 941,4	3 800,7	8 447,1	343,8	255,2	6 114,9	6 713,9	- 1 733,2
1958	1 564,5	2 204,1	3 566,6	7 335,2	362,3	257,8	6 028,7	6 648,8	- 686,4
1959	1 510,1	2 335,0	4 422,8	8 267,9	381,2	322,2	6 570,4	7 273,8	- 994,1

62

### Monatsergebnisse des Außenhandels - Résultats mensuels du commerce extérieur

In Millionen Franken - En millions de francs

Monat Mois	Einfuhr - Importation			Ausfuhr - Exportation			Handelsbilanz Balance commerciale		
	1958	1959	1960	1958	1959	1960	1958	1959	1960
	Jan. - Jan.	614,7	588,6	588,9	488,4	487,7	505,1	- 126,3	- 100,9
Feb. - Fév.	578,6	564,9	748,3	514,4	551,6	618,1	- 64,2	- 13,3	- 130,2
März - Mars	641,2	629,7	818,4	593,5	566,4	720,8	- 47,7	- 63,3	- 97,6
Apr. - Avr.	630,6	696,8	775,1	514,6	580,1	643,7	- 116,0	- 116,7	- 131,4
Mai - Mai	612,5	657,1		532,7	561,4		- 79,8	- 95,7	
Juni - Juin	612,3	726,1		526,6	594,6		- 85,7	- 131,5	
Juli - Juil.	620,8	701,6		578,0	616,7		- 42,8	- 84,9	
Aug. - Août	563,4	604,7		490,8	529,2		- 72,6	- 75,5	
Sep. - Sep.	595,6	694,9		573,4	650,9		- 22,2	- 44,0	
Okt. - Oct.	631,8	737,0		640,8	710,4		9,0	- 26,6	
Nov. - Nov.	596,5	726,9		587,9	677,3		- 8,6	- 49,6	
Dez. - Déc.	637,5	940,0		607,6	749,1		- 29,9	- 190,9	
Total <sup>1)</sup>	7 335,2	8 267,9		6 648,8	7 273,8		- 686,4	- 994,1	
Jan. bis Apr. Jan. à Avr.	2 465,1	2 480,0	2 930,7	2 110,9	2 185,8	2 487,7	- 354,2	- 294,2	- 443,0

<sup>1)</sup> Das Jahresergebnis stimmt mit der Summe der Monatsergebnisse nicht genau überein.  
Le total annuel ne correspond pas exactement à la somme des résultats mensuels.

63

### Außenhandelsmengen - Quantités du commerce extérieur

Jahresergebnisse - Résultats annuels

Monatsergebnisse - Résultats mensuels

Jahr Année	Einfuhr Importation	Ausfuhr Exportation
	1000 t	
1939	8 772	548
1950	8 622	602
1951	10 263	647
1952	9 254	634
1953	8 835	706
1954	10 283	818
1955	11 321	854
1956	13 169	905
1957	13 446	916
1958	11 936	964
1959	12 818	1 218

Mit Einschluß der in Doppelzentner umgerechneten Hektoliter und Stückzahl. - Y compris les hectolitres et le nombre de pièces convertis en quintaux.

Monat Mois	Einfuhr - Importation		Ausfuhr - Exportation	
	1959	1960	1959	1960
	1000 t			
Jan. - Jan.	830	892	63	85
Feb. - Fév.	774	1 065	86	93
März - Mars	888	1 182	87	124
Apr. - Avr.	1 026	1 090	87	110
Mai - Mai	1 124		83	
Juni - Juin	1 345		91	
Juli - Juil.	1 273		97	
Aug. - Août	1 111		93	
Sep. - Sep.	1 164		118	
Okt. - Oct.	1 035		156	
Nov. - Nov.	987		134	
Dez. - Déc.	1 132		111	
Total	12 689		1 206	
Jahr - Année <sup>1)</sup>	12 818		1 218	
Jan. bis Apr. Jan. à Avr.	3 518	4 229	323	412

<sup>1)</sup> Vgl. Anmerkung Tab. 64. - Voir note tabl. 64.

64

65

**Einfuhr wichtiger Waren - Importation de produits importants**

66

Waren	Menge - Quantité In 10 Tonnen - par 10 tonnes				Wert - Valeur in Millionen Franken - en millions de francs				Produits
	1960				1960				
	Jan. bis Apr. Jan. à Avr.	Feb. Fév.	März Mars	Apr. Avr.	Jan. bis Apr. Jan. à Avr.	Feb. Fév.	März Mars	Apr. Avr.	
<b>Lebens-, Genuß- und Futtermittel</b>									<b>Denrées alimentaires, boissons et fourrages</b>
Groß-Schlachtvieh <sup>1)</sup> ..	2 017	713	460	110	2,2	0,8	0,5	0,1	Gros bétail d. boucherie <sup>1)</sup>
Fleisch .....	601	118	155	201	20,1	4,1	5,3	6,5	Viande
Käse .....	192	47	54	56	7,0	1,7	2,0	2,0	Fromage
Eier .....	771	161	298	188	14,5	3,1	5,3	3,4	Oeufs
Frischgemüse .....	3 859	938	988	1 192	28,1	6,2	6,7	9,9	Légumes frais
Südf Früchte .....	7 230	1 871	1 984	1 757	57,4	15,2	15,3	13,7	Fruits du midi
Rohkaffee .....	1 078	267	293	310	42,0	10,4	11,9	12,0	Café brut
Weizen, nicht denat. ..	14 621	3 041	4 328	4 036	50,6	10,6	14,7	14,0	Froment, non dénaturé
Weizen, denaturiert ...	2 237	587	340	423	5,8	1,5	0,9	1,1	Froment, dénaturé
Futtergerste .....	6 509	1 784	1 903	989	18,8	5,3	5,4	2,7	Orge p. l'affouragement
Hafer .....	3 397	526	1 015	935	10,9	1,9	3,1	2,8	Avoine
Mais .....	2 615	590	566	406	7,2	1,6	1,5	1,2	Maïs
Braustoffe .....	3 102	809	721	683	16,1	4,1	3,8	3,5	Matières à brasser
Ölfrüchte .....	4 126	1 502	721	752	34,3	13,4	6,1	6,4	Fruits oléagineux
Speiseöl und -fette ..	712	213	242	136	12,1	3,3	3,9	2,4	Huiles et graisses comestibles
Zucker .....	4 369	993	1 235	1 092	18,1	4,1	5,1	4,5	Sucre
Kakaobohnen .....	724	165	222	116	22,9	5,1	6,9	3,7	Fèves de cacao
Faßwein <sup>2)</sup> .....	44 550	12 423	13 440	10 646	31,3	8,2	9,7	7,8	Vin en fûts <sup>2)</sup>
<b>Rohstoffe</b>									<b>Matières premières</b>
Rohtabak .....	422	104	103	116	28,7	7,2	7,0	7,9	Tabac brut
Kohlen .....	71 715	20 124	19 726	18 785	56,0	16,0	14,7	14,3	Charbon
Benzin .....	27 146	6 213	7 518	7 794	51,0	11,7	14,0	14,8	Benzine
Mineral- u. Teeröle ...	11 868	3 542	3 121	2 580	16,6	4,8	4,4	3,7	Huiles minérales et huiles de goudron
Heizöl .....	68 797	20 806	16 884	11 230	84,4	26,1	20,7	13,2	Huiles pour le chauffage
Tonerde für Aluminium	2 790	673	797	813	8,2	2,1	2,3	2,3	Alumine calcinée
Düngstoffe .....	7 881	2 828	2 699	440	10,3	3,8	3,6	0,5	Engrais
Chemisch-pharmazeutische Rohstoffe ....	7 714	1 128	2 051	2 969	80,2	20,8	21,6	19,6	Substances chimico-pharmaceut. brutes
Häute und Felle .....	220	67	73	51	6,7	2,0	2,2	1,4	Cuir et peaux
Bau- und Nutzholz ...	12 871	2 694	4 208	4 093	28,9	5,9	9,3	9,2	Bois de construction et bois d'œuvre
Rohstoffe für die Papierfabrikation ...	2 709	618	721	759	13,0	2,9	3,5	3,8	Matières premières p. la fabr. du papier
Zellulose z. Herst. v. künstl. Spinnstoffen .	925	125	316	184	7,4	1,1	2,4	1,5	Cellulose p. la fabr. de fibres textiles artif.
Rohseide .....	32	9	8	6	11,4	3,1	3,2	2,5	Soie brute
Rohwolle .....	294	68	68	89	21,2	5,1	4,6	6,5	Laine brute
Kammzug .....	152	49	40	34	18,2	6,0	4,7	4,1	Trait (laine peignée)
Rohbaumwolle .....	2 000	619	495	259	58,9	17,8	14,2	7,9	Coton brut
Roheisen und -stahl ..	6 956	1 682	1 595	1 669	25,7	6,2	5,9	6,3	Fer et acier bruts
Handelseisen .....	7 484	2 044	1 984	1 901	39,4	10,8	10,7	10,0	Fers commerciaux
Eisenblech .....	12 402	2 672	4 016	3 195	87,2	18,9	28,0	22,2	Tôle de fer
Rohkupfer .....	882	252	210	261	27,0	7,8	6,4	7,9	Cuivre brut
Rohaluminium .....	561	130	102	186	12,3	2,8	2,3	4,1	Aluminium brut
Rohblei .....	568	153	159	106	5,3	1,3	1,6	1,0	Plomb brut
<b>Fabrikate</b>									<b>Produits fabriqués</b>
Pharmaz. Präparate ...	56	14	16	14	16,1	3,8	4,4	4,6	Préparations pharm.
Chem. Erzeugnisse ...	6 993	1 575	2 039	1 873	112,2	26,0	34,0	28,7	Produits chimiques
Farbwaren .....	414	87	129	117	20,4	4,3	6,0	6,1	Couleurs
Plastikwaren .....	326	73	103	97	22,1	5,5	6,2	6,4	Ouvrages en mat. plast.
Kautschukwaren .....	443	105	135	112	29,7	7,0	9,0	7,8	Ouvrages en caoutchouc
Leder .....	77	18	24	23	17,0	4,3	5,2	4,7	Cuir
Bücher, Zeitschriften .	591	138	175	158	21,6	5,3	6,2	5,5	Livres, revues
Seiden- und Kunstseidenstoffe ..	78	19	23	18	23,9	5,9	7,0	5,7	Etoffes de soie naturelle et artificielle
Kunstfasergerne .....	108	28	32	29	14,1	3,5	4,3	3,7	Fils de fibres text. artif.
Wollene Kleiderstoffe .	50	11	17	16	13,2	3,1	4,6	3,7	Tissus d. laine p. vêtem.

1) Menge In Stück - Quantité en pièces.

2) Menge In 10 hl - Quantité en 10 hl.

**Einfuhr wichtiger Waren - Importation de produits importants**

Waren	Menge - Quantité in 10 Tonnen - par 10 tonnes				Wert - Valeur in Millionen Franken - en millions de francs				Produits
	1960				1960				
	Jan. bis Apr. Jan. à Avr.	Feb. Fév.	März Mars	Apr. Avr.	Jan. bis Apr. Jan. à Avr.	Feb. Fév.	März Mars	Apr. Avr.	
<b>Fabrikate (Fortsetzung)</b>									<b>Produits fabr. (Suite)</b>
Baumwollgewebe .....	155	40	46	41	23,2	6,4	6,9	6,0	Tissus de coton
Wirk- u. Strickwaren ..	51	14	17	13	25,8	7,0	8,6	7,0	Bonneterie
Konfektion .....	53	13	18	18	33,7	8,4	11,6	10,9	Confection
Schuhe <sup>3)</sup> .....	1 398	390	421	388	15,9	4,5	5,0	4,0	Chaussures <sup>3)</sup>
Eisenröhren .....	2 435	617	772	557	25,2	6,5	7,7	6,0	Tuyaux en fer
Maschinen .....	3 873	932	1 231	1 078	253,4	60,9	76,4	72,3	Machines
Instrumente u. Apparate	455	124	122	126	143,8	37,8	39,0	40,7	Instruments et appareils
Automobile <sup>1)</sup> .....	39 327	8 437	11 603	11 134	202,5	44,0	61,5	56,9	Automobiles <sup>1)</sup>

1) Menge in Stück. - Quantité en pièces. 3) Menge in 1000 Paar. - Quantité en 1000 paires.

**66**  
Fortsetzung  
Suite

**Ausfuhr der Hauptindustrien und wichtiger Waren  
Exportation des principales industries et de produits importants**

Industriezweige	Wert - Valeur in Millionen Franken - en millions de francs								Branches d'industrie
	1960								
	Jan. bis Apr. Jan. à Avr.	Jan. Jan.	Feb. Fév.	März Mars	Apr. Avr.	Mai Mai	Juni Juin	Juli Juil.	
<b>Textilindustrie</b> .....	334,7	67,7	87,7	98,5	80,8				<b>Industrie textile</b>
Schappe .....	3,1	0,8	0,7	0,8	0,8				Schappe
Kunstfasergarne und Kurzfasern .....	54,7	12,6	13,4	16,1	12,6				Fils de fibres textiles artif. et fibrane
Seiden- und Kunstfasergewebe ..	44,8	9,2	12,4	13,0	10,2				Etoffes de soie naturelle et de fibres text. artif.
Bänder aus Seide und andern Textilien ....	4,3	0,9	1,0	1,2	1,2				Rubans en soie et en autres textiles
Wollgarne .....	14,7	3,3	4,1	4,3	3,0				Fils de laine
Wollgewebe .....	13,1	2,7	4,2	3,3	2,9				Tissus de laine
Baumwollgarne .....	21,0	4,0	5,3	6,2	5,5				Fils de coton
Baumwollgewebe .....	69,5	14,3	17,7	20,8	16,7				Tissus de coton
Stickereien .....	41,1	7,9	11,0	12,0	10,2				Broderies
Wirk- und Strickwaren	15,4	2,7	3,7	4,8	4,2				Bonneterie
Bekleidungswaren ....	24,2	3,1	7,1	8,0	6,0				Articles d'habillement
<b>Hutgeflechtindustrie</b>	11,4	2,5	3,0	3,2	2,7				<b>Industrie des tresses pour chapeaux</b>
<b>Schuhindustrie</b> .....	20,4	4,8	6,0	5,5	4,1				<b>Industrie d.chaussures</b>
<b>Metallindustrie</b> .....	1282,8	246,5	325,0	372,7	338,6				<b>Industrie métallurg.</b>
Maschinen .....	548,3	111,1	140,2	153,8	143,2				Machines
Instrumente u. Apparate	102,4	20,4	24,8	30,4	26,8				Instruments et appareils
Elektrische Maschinen und Apparate .....	135,7	26,1	34,4	40,5	34,7				Machines et appareils électriques
Uhren .....	344,2	58,9	85,5	104,5	95,3				Montres
Aluminium .....	37,4	7,7	10,1	10,5	9,1				Aluminium
<b>Chemische und phar- mazeutische Industrie</b>	500,8	111,6	117,2	142,1	129,9				<b>Industrie chimique et pharmaceutique</b>
Pharmazeut. Erzeugn. ..	107,0	22,9	23,4	32,9	27,8				Produits pharmaceutiq.
Synthetische organi- sche Farbstoffe ....	133,3	31,0	31,5	37,6	33,2				Matières colorantes organiques synthet.
Riechstoffe und Kosmetika .....	16,4	3,1	4,0	5,0	4,3				Produits de parfumerie et cosmétiques
Chemikalien .....	244,1	54,5	58,4	66,5	64,7				Produits chimiques
<b>Nahrungs- und Genußmittel</b> .....	125,3	25,3	31,2	36,5	32,3				<b>Denrées alimentaires et tabacs</b>
Käse .....	45,2	8,8	11,3	13,6	11,5				Fromage
Milchkonserven und Kindermehl .....	13,8	2,4	3,4	4,1	3,9				Conserves de lait et farines alim. p. enfants
Schokolade .....	13,9	3,0	3,4	4,0	3,5				Chocolat
Suppen- u. Bouillon- produkte .....	13,0	3,1	3,7	3,5	2,7				Produits pour soupes et bouillons
Tabakfabrikate .....	12,4	2,4	3,1	3,7	3,2				Tabacs manufacturés

**67**

## Einfuhr und Ausfuhr der Schweiz nach Ländern

In 1000 Franken

68

Länder	Einfuhr - Importation						Ausfuhr	
	1958	1959	April - Avril		Jan. bis Apr. - Jan. à Avr.		1958	1959
			1959	1960	1959	1960		
	1	2	3	4	5	6	7	8
Westdeutschland .....	2 005 323	2 366 981	192 021	222 633	706 995	810 140	1 087 112	1 246 174
Ostdeutschland .....	18 856	22 294	1 841	1 712	6 101	6 868	23 302	25 841
Frankreich .....	756 658	931 534	77 919	92 199	266 911	354 788	494 059	500 883
Italien .....	870 310	951 145	71 989	82 744	286 193	330 104	520 047	593 441
Österreich .....	152 815	175 765	12 878	15 663	48 245	58 501	201 880	219 476
Niederlande .....	362 213	388 297	32 643	31 398	115 114	121 191	240 875	286 284
Belgien, Luxemburg .....	316 777	341 100	28 221	37 980	103 631	131 782	262 572	275 354
Großbritannien .....	413 369	617 119	57 750	51 255	190 028	202 224	372 039	414 209
Spanien .....	68 085	62 759	5 788	6 508	19 113	28 538	185 872	123 825
Portugal .....	16 137	16 280	1 748	1 370	5 693	6 150	69 400	76 572
Dänemark .....	71 098	77 478	6 724	6 017	27 205	26 811	107 414	119 847
Norwegen .....	33 497	39 659	3 913	3 720	15 009	12 803	75 424	83 484
Schweden .....	105 975	126 219	10 563	15 904	35 596	50 728	205 178	201 261
Finnland .....	24 716	16 345	1 532	679	6 008	4 296	52 062	82 235
Polen .....	32 910	29 990	3 373	2 963	9 938	9 705	46 542	56 517
Tschechoslowakei .....	65 622	65 157	6 201	5 148	22 023	21 227	63 650	67 270
Ungarn .....	28 789	37 295	2 654	1 312	11 805	10 544	27 975	33 181
Jugoslawien .....	24 920	18 690	1 294	1 727	5 441	5 554	56 477	58 100
Griechenland .....	13 293	13 284	1 036	1 124	3 739	4 234	36 307	48 124
Bulgarien .....	5 078	3 871	232	147	631	1 073	6 484	9 746
Rumänien .....	17 433	6 965	379	1 879	1 282	4 685	10 938	31 975
Sowjetunion .....	30 863	23 803	1 027	2 241	6 596	8 832	9 862	18 849
Türkei .....	19 288	25 397	2 170	1 826	5 974	5 577	23 807	37 911
Übriges Europa .....	1 806	2 243	104	344	514	1 103	23 619	20 790
Europa	5 455 831	6 359 670	524 000	588 493	1 899 785	2 217 458	4 202 897	4 631 349
VAR (Ägypten) .....	25 738	23 061	1 971	1 597	5 262	11 841	59 235	62 551
Britisch-Westafrika .....	11 795	9 409	1 700	1 976	6 783	5 668	872	825
Belgisch-Kongo .....	12 398	10 032	1 089	1 032	3 618	4 356	22 466	23 223
Südafrikanische Union .....	16 062	15 710	631	1 566	2 644	6 899	83 010	83 179
Übriges Afrika .....	153 306	168 888	17 710	15 831	66 583	71 402	126 871	130 752
Afrika	219 299	227 100	23 101	22 002	84 890	100 166	292 454	300 530
Israel .....	19 021	21 789	3 434	3 361	8 955	9 967	24 846	28 933
Iran .....	15 194	19 960	1 413	1 584	4 929	5 136	30 958	40 530
Pakistan .....	2 788	3 998	280	298	1 062	1 558	14 743	17 188
Indische Union .....	19 310	23 996	1 522	1 595	7 051	6 720	102 913	83 118
Thailand .....	1 249	1 328	138	253	377	521	21 033	19 583
Malaya und Singapore .....	16 513	18 600	1 580	1 988	5 211	9 746	44 203	42 195
China und Hongkong .....	47 280	49 810	3 511	3 428	14 460	16 259	135 307	150 416
Japan .....	63 938	94 672	7 486	10 026	24 265	31 429	94 672	99 929
Philippinen .....	17 797	10 115	626	1 190	987	6 716	17 671	18 835
Republik Indonesia .....	14 292	13 047	1 018	855	4 105	4 641	14 488	15 511
Übriges Asien .....	23 898	37 585	2 720	4 258	9 358	14 588	139 268	148 754
Asien	241 280	294 900	23 728	28 836	80 760	107 281	640 102	664 992
Kanada .....	170 274	130 592	13 942	16 701	28 886	56 319	144 330	151 833
Ver. Staaten von Amerika .....	836 719	874 743	74 252	86 613	261 866	333 134	657 597	814 491
Mexiko .....	52 963	41 240	2 669	1 184	14 575	8 132	90 116	94 217
Kuba .....	20 044	6 531	198	834	1 545	1 442	28 086	21 568
Niederländische Antillen .....	6 170	2 482	377	16	1 444	656	7 317	6 090
Kolumbien .....	18 750	17 399	1 718	1 568	5 830	6 637	30 156	37 872
Venezuela .....	11 909	8 587	1 680	567	4 153	2 279	106 303	103 578
Brasilien .....	51 264	67 711	6 298	3 669	20 104	14 067	89 374	89 903
Uruguay .....	16 444	18 012	2 069	1 227	5 970	3 351	25 344	22 897
Argentinien .....	62 085	57 657	3 021	5 986	13 563	22 077	88 269	85 202
Chile .....	18 117	21 985	4 315	2 519	8 103	8 558	21 754	27 198
Peru .....	48 247	37 426	2 964	2 113	12 147	8 265	37 131	37 976
Übriges Amerika .....	72 196	64 333	9 076	8 662	26 177	27 129	67 078	63 786
Amerika	1 385 182	1 348 698	122 579	131 659	404 363	492 046	1 392 855	1 556 611
Australien und Ozeanien .....	33 608	37 534	3 359	4 105	10 210	13 775	120 526	120 291
Total	7 335 200	8 267 902	696 767	775 095	2 480 008	2 930 726	6 648 834	7 273 773
davon:								
EWG	4 311 281	4 979 057	402 793	466 954	1 478 844	1 748 005	2 604 665	2 902 136
EFA	792 891	1 052 520	93 576	93 929	321 776	357 217	1 031 335	1 114 849

# Importation et exportation de la Suisse par pays

En 1000 francs

68

Exportation				Handelsbilanz - Balance commerciale				Pays
April - Avril		Jan. bis Apr. - Jan. à Avr.		1958	1959	Jan. bis Apr. - Jan. à Avr.		
1959	1960	1959	1960			1959	1960	
9	10	11	12	13	14	15	16	
105 138	114 351	378 105	445 444	- 918 211	-1 120 807	- 328 890	- 364 696	Allemagne occidentale
4 029	2 120	9 484	6 961	4 446	3 547	3 383	93	Allemagne orientale
40 772	44 185	163 187	177 796	- 262 599	- 430 651	- 103 724	- 176 992	France
47 760	50 717	181 948	203 457	- 350 263	- 357 704	- 104 245	- 126 647	Italie
19 275	19 350	63 070	73 749	49 065	43 711	14 825	15 248	Autriche
22 672	26 218	89 615	111 359	- 121 338	- 102 013	- 25 499	- 9 832	Pays-Bas
23 457	23 747	95 731	89 236	- 54 205	- 65 746	- 7 900	- 42 546	Belgique, Luxembourg
29 406	36 768	121 908	149 821	- 41 330	- 202 910	- 68 120	- 52 403	Grande-Bretagne
13 578	10 762	39 871	41 568	117 787	61 066	20 758	13 030	Espagne
5 892	8 558	23 261	30 134	53 263	60 292	17 568	23 984	Portugal
9 398	10 550	36 120	44 798	36 316	42 369	8 915	17 987	Danemark
7 875	7 924	29 779	29 656	41 927	43 825	14 770	16 853	Norvège
15 739	18 587	61 629	70 955	99 203	75 042	26 033	20 227	Suède
6 039	7 507	25 868	29 110	27 346	65 890	19 860	24 814	Finlande
3 552	4 533	14 211	15 707	13 632	26 527	4 273	6 002	Pologne
3 954	6 938	13 857	20 952	- 1 972	2 113	- 8 166	- 275	Tchécoslovaquie
2 001	2 406	8 901	9 522	- 814	- 4 114	- 2 904	- 1 022	Hongrie
4 670	8 266	21 448	29 353	31 557	39 410	16 007	23 799	Yougoslavie
5 321	3 088	17 402	12 846	23 014	34 840	13 663	8 612	Grèce
796	1 141	2 790	3 924	1 406	5 875	2 159	2 851	Bulgarie
1 095	3 018	3 380	12 279	- 6 495	25 010	2 098	7 594	Roumanie
290	4 697	1 884	11 049	- 21 001	- 4 954	- 4 712	2 217	Union soviétique
2 286	4 012	13 316	15 558	4 519	12 514	7 342	9 981	Turquie
1 403	2 193	6 021	7 625	21 813	18 547	5 507	6 522	Reste de l'Europe
376 398	421 636	1 422 786	1 642 859	-1 252 934	-1 728 321	- 476 999	- 574 599	Europe
4 210	3 512	20 884	14 953	33 497	39 490	15 622	3 112	RAU (Egypte)
85	79	317	352	- 10 923	- 8 584	- 6 466	- 5 316	Afrique occid. britannique
1 639	1 249	7 301	6 128	10 068	13 191	3 683	1 772	Congo belge
5 241	8 000	23 000	31 113	66 948	67 469	20 356	24 214	Union de l'Afrique du Sud
10 788	8 877	40 675	39 470	- 26 435	- 38 136	- 25 908	- 31 932	Reste de l'Afrique
21 963	21 717	92 177	92 016	73 155	73 430	7 287	8 150	Afrique
2 153	3 171	9 024	10 776	5 825	7 144	69	809	Israël
2 353	2 977	11 050	13 519	15 764	20 570	6 121	8 383	Iran
694	1 777	2 272	10 232	11 955	13 190	1 210	8 674	Pakistan
6 685	6 087	25 983	29 470	83 603	59 122	18 932	22 750	Union indienne
1 843	2 286	7 147	7 426	19 784	18 255	6 770	6 905	Thaïlande
3 592	4 663	13 711	15 812	27 690	23 595	8 500	6 066	Malaisie et Singapour
11 453	12 279	44 070	48 971	88 027	100 606	29 610	32 712	Chine et Hongkong
7 761	10 531	30 097	38 452	30 734	5 257	5 832	7 023	Japon
1 526	3 295	5 087	6 724	- 126	8 720	4 100	8	Philippines
656	1 857	3 209	8 865	196	2 464	- 896	4 224	République d'Indonésie
11 495	17 582	47 278	62 717	115 370	111 169	37 920	48 129	Reste de l'Asie
50 211	66 505	198 928	252 964	398 822	370 092	118 168	145 683	Asie
17 313	12 092	51 084	41 286	- 25 944	21 241	22 198	- 15 033	Canada
59 956	61 404	224 221	238 205	- 179 122	- 60 252	- 37 645	- 94 929	Etats-Unis d'Amérique
6 256	6 681	27 278	29 132	37 153	52 977	12 703	21 000	Mexique
1 270	892	5 259	3 203	8 042	15 037	3 714	1 761	Cuba
333	321	1 921	2 059	1 147	3 608	477	1 403	Antilles néerlandaises
2 436	6 028	8 658	16 668	11 406	20 473	2 828	10 031	Colombie
7 822	7 088	26 730	28 885	94 394	94 991	22 577	26 606	Venezuela
7 963	6 427	22 919	26 116	38 110	22 192	2 815	12 049	Brésil
1 296	835	7 163	4 359	8 900	4 885	1 193	1 008	Uruguay
6 923	8 907	25 382	22 376	26 184	27 545	11 819	299	Argentine
2 282	1 947	8 687	8 471	3 637	5 213	584	87	Chili
2 942	3 405	11 477	10 644	- 11 116	550	- 670	2 379	Pérou
4 534	5 889	16 333	23 956	- 5 118	- 547	- 9 844	- 3 173	Reste de l'Amérique
121 326	121 916	437 112	455 360	7 673	207 913	32 749	- 36 686	Amérique
10 176	11 947	34 727	44 533	86 918	82 757	24 517	30 758	Australie et Océanie
580 074	643 721	2 185 730	2 487 732	- 686 366	- 994 129	- 294 278	- 442 994	Total
239 799	259 218	908 586	1 027 292	-1 706 616	-2 076 921	- 570 258	- 720 713	dont:
87 585	101 737	335 767	399 113	238 444	62 329	13 991	41 896	CEE
								AELE

**Außenhandel nach volkswirtschaftlichen Hauptgruppen**  
**Commerce extérieur par catégories économiques principales**

In Millionen Franken - En millions de francs

69

Monat Mols	Einfuhr - Importation									Ausfuhr - Exportation		
	Lebensmittel Denrées alimentaires			Rohstoffe Matières premières			Fabrikate Produits fabriqués			Fabrikate Produits fabriqués		
	1958	1959	1960	1958	1959	1960	1958	1959	1960	1958	1959	1960
Jan. - Jan.	139	117	} 398	199	170	} 683	276	302	} 1 075	441	440	} 1 639
Feb. - Fév.	125	98		166	151		288	316		467	492	
März - Mars	146	130		168	163		327	337		546	508	
Apr. - Avr.	148	134		173	184		310	378		469	523	
Mai - Mai	139	118		180	185		293	354		488	508	
Juni - Juin	137	134		190	216		285	376		482	544	
Juli - Juil.	119	118		191	202		311	381		526	561	
Aug. - Août	114	108		199	186		250	311		443	478	
Sep. - Sep.	117	123		187	205		291	367		515	584	
Okt. - Oct.	117	134		187	208		328	395		571	634	
Nov. - Nov.	124	136		177	206		296	385		530	606	
Dez. - Déc.	139	160		187	259		312	521		551	692	
<b>Total</b>	<b>1 564</b>	<b>1 510</b>		<b>2 204</b>	<b>2 335</b>		<b>3 567</b>	<b>4 423</b>		<b>6 029</b>	<b>6 570</b>	
Jan. bis März Jan. à Mars	410	345	398	533	484	683	891	955	1 075	1 454	1 440	1 639

**Außenhandelspreisindex**  
**Indice des prix du commerce extérieur**

70

Jahresmittel und Quartal  Moyenne annuelle et trimestre	Einfuhr Importation				Ausfuhr Exportation	
	Total	Lebens- mittel	Roh- stoffe	Fabri- kate	Total	Fabri- kate
		Den- rées alimen- taires	Ma- tières pre- mières	Pro- duits fabri- qués		Pro- duits fabri- qués
	1949 = 100 <sup>1)</sup>					
1953	103	101	106	101	97	97
1954	102	106	102	98	96	96
1955	101	100	104	99	94	93
1956	104	100	110	101	93	93
1957	107	101	114	104	95	95
1958	103	99	104	105	96	96
1959	99	91	101	103	93	94
1957						
III	107	101	114	103	95	94
IV	106	99	113	104	96	96
1958						
I	105	98	111	106	98	98
II	103	100	105	104	96	96
III	102	100	100	105	96	96
IV	101	96	101	104	94	95
1959						
I	100	93	102	103	94	94
II	98	91	97	105	93	94
III	97	90	99	103	92	93
IV	99	90	105	100	94	94

<sup>1)</sup> Neuer Index. - Nouvel indice.

**Mengenindex des Außenhandels**  
**Indice du volume du commerce extérieur**

71

Jahresmittel und Monat  Moyenne annuelle et mois	Einfuhr Importation				Ausfuhr Exportation	
	Total	Lebens- mittel	Roh- stoffe	Fabri- kate	Total	Fabri- kate
		Den- rées alimen- taires	Ma- tières pre- mières	Pro- duits fabri- qués		Pro- duits fabri- qués
	1949 = 100 <sup>1)</sup>					
1953	130	103	125	161	147	145
1954	150	105	154	187	154	151
1955	170	114	172	221	170	168
1956	196	132	198	254	188	185
1957	209	137	204	280	201	199
1958	191	135	173	260	198	193
1959	218	133	192	324	222	216
1958						
Nov. - Nov.	187	127	169	258	212	205
Dez. - Déc.	201	150	179	269	215	209
1959						
Jan. - Jan.	185	122	167	261	176	171
Feb. - Fév.	175	106	143	271	201	194
März - Mars	200	138	159	298	205	198
Apr. - Avr.	220	143	182	328	209	202
Mai - Mai	208	123	187	306	207	201
Juni - Juin	228	140	215	321	222	218
Juli - Juil.	224	125	207	332	231	226
Aug. - Août	196	116	189	277	194	189
Sep. - Sep.	221	135	201	321	243	235
Okt. - Oct.	235	141	204	353	261	250
Nov. - Nov.	228	141	197	339	252	243
Dez. - Déc.	301	170	248	474	270	268

Wertgewogene Mengenindizes vgl. Fußnote zu Tab. 67.

Indices des quantités voir annotation du tabl. 67.

<sup>1)</sup> Neuer Index. - Nouvel indice.

**ERTRAGSBILANZ, GEBUNDENER ZAHLUNGSVERKEHR**  
**BALANCE DES REVENUS, SERVICE RÉGLEMENTÉ DES PAIEMENTS**

**Ertragsbilanz - Balance des revenus**

In Millionen Franken - En millions de francs

72

Jahr Année	Außenhandel Commerce extérieur		Elektrische Energie Énergie électrique	Fremden- verkehr Tourisme	Kapital- erträge Revenus des capitaux	Versiche- rungen Assu- rances	Transit- handels- geschäfte Opérations de commerce en transit	Güter- transporte Transports de mar- chandises	Post, Tele- graph, Telephon Postes, télé- graphes, téléphones	Verschle- dene Dienst- leistungen Services divers 1)	Total
	Spezial- handel Commerce spécial	Übrige Posten Autres postes									
<b>Einnahmen - Recettes</b>											
1955	5 622	256	70	990	720	100	.	113	32	795	8 698
1956	6 203	293	65	1 070	790	115	120	126	30	750	9 562
1957	6 714	323	72	1 210	795	110	117	135	34	730	10 240
1958	6 649	344	84	1 285	775	122	117	126	36	830	10 368
1959	7 274	.	.	.	.	.	.	.	.	.	.
<b>Ausgaben - Dépenses</b>											
1955	6 401	299	60	410	205	15	-	-	56	590	8 036
1956	7 597	302	95	435	210	15	-	-	48	735	9 437
1957	8 447	343	106	475	215	25	-	-	54	770	10 435
1958	7 335	373	71	515	220	28	-	-	53	813	9 408
1959	8 268	.	.	.	.	.	-	-	.	.	.
<b>Saldo - Solde</b>											
1955	- 779	- 43	10	580	515	85	.	113	- 24	205	662
1956	-1 394	- 9	- 30	635	580	100	120	126	- 18	15	125
1957	-1 733	- 20	- 34	735	580	85	117	135	- 20	- 40	- 195
1958	- 686	- 29	13	770	555	94	117	126	- 17	17	960
1959	- 994	.	.	.	.	.	.	.	.	.	.

1) 1955 einschließlich Transithandelsgeschäfte. - 1955 y compris les opérations de commerce en transit.

**Gebundener Zahlungsverkehr - Service réglementé des paiements**

In 1000 Franken - En 1000 francs

73

Jahr Monat Année Mois	Anzahl Vertrags- staaten Nombre de pays con- tractants 1)	Gebundene Zahlungen Paiements réglementés				Außenhandel mit Vertragsländern Commerce extérieur avec les pays contractants	
		Einzahlungen Versements	Auszahlungen Paiements	Sonstiger Verkehr Autre trafic	Verfügbare Mittel Monatsende Disponi- bilités Fin de mois	Einfuhr Importation	Ausfuhr Exportation
1959	12	449 204	526 717	36 072	- 5 871	339 381	616 009
1959							
März - Mars	13	36 293	40 016	66	32 329	25 805	47 642
Apr. - Avr.	13	37 779	44 831	- 1 460	23 817	30 421	49 157
Mai - Mai	13	35 164	44 539	2 143	16 585	28 279	52 274
Juni - Juin	13	40 071	51 683	7 569	12 542	26 779	49 704
Juli - Juil.	13	40 108	48 051	3 382	7 981	25 639	47 456
Aug. - Août	13	23 898	37 912	11 216	5 183	20 427	47 146
Sep. - Sep.	13	29 133	47 438	9 748	- 3 374	23 123	48 772
Okt. - Oct.	13	46 787	40 678	706	3 441	30 492	56 857
Nov. - Nov.	13	42 044	36 734	- 8 033	718	38 679	57 745
Dez. - Déc.	12	41 931	41 980	- 2 947	8 488	40 436	59 141
1960							
Jan. - Jan.	12	25 058	36 110	8 899	6 335	22 253	30 159
Feb. - Fév.	11	24 514	31 783	9 071	12 785	19 671	39 187
März - Mars	11	29 256	32 625	7 644	17 060	23 750	45 207
Apr. - Avr.	11	27 808	33 722	5 804	16 950	21 019	42 011
Jan. bis Apr. Jan. à Avr.	.	106 636	134 240	31 418	12 302	86 693	156 564

1) Vgl. Tab. 74. - Voir tabl. 74.

## Gebundener Zahlungsverkehr nach Ländern - Service réglementé des paiements par pays

In 1000 Franken - En 1000 francs

74

Länder Pays	Verfügbare Mittel anfangs der Periode	Einzahlungen - Versements			Auszahlungen - Paiements			Sonstiger Verkehr	Verfügbare Mittel Ende März 1960
	Disponibilität au début de la période	Waren Marchandises	Andere Ein- zahlungen Autres versements	Total	Waren Marchandises	Andere Aus- zahlungen Autres paiements	Total		Autre trafic 1)
<b>März 1960 - Mars 1960</b>									
Bulgarien .....	1 552	1 004	23	1 027	405	107	512	- 71	1 996
Griechenland .....	1 149	713	1 343	2 056	3 356	669	4 025	2 258	1 438
Jugoslawien .....	1 969	1 656	550	2 206	4 382	2 911	7 293	5 302	2 184
Polen .....	691	3 876	158	4 034	1 840	615	2 455	- 1 505	765
Rumänien .....	935	1 798	55	1 853	1 426	118	1 544	650	1 894
Tschechoslowakei .....	7	6 294	452	6 746	4 970	992	5 962	- 480	311
Türkei .....	7 341	1 939	95	2 034	- 90	1 553	1 463	-	7 912
Ungarn .....	1 012	4 005	169	4 174	2 905	1 269	4 174	- 166	846
Deutschland-Ost .....	2 038	1 798	194	1 992	861	302	1 163	- 201	2 666
Iran .....	648	1 862	283	2 145	3 241	138	3 379	1 778	1 192
VAR Ägypten .....	- 4 557	513	476	989	113	542	655	79	- 4 144
<b>Total .....</b>	<b>12 785</b>	<b>25 458</b>	<b>3 798</b>	<b>29 256</b>	<b>23 409</b>	<b>9 216</b>	<b>32 625</b>	<b>7 644</b>	<b>17 060</b>
<b>Januar bis März 1960 - Janvier à Mars 1960</b>									
Bulgarie .....	1 703	2 650	98	2 748	1 736	528	2 264	- 191	1 996
Grèce .....	1 447	3 334	3 019	6 353	10 115	1 654	11 769	5 407	1 438
Yougoslavie .....	2 812	4 815	1 573	6 388	12 850	4 468	17 318	10 302	2 184
Pologne .....	755	7 548	429	7 977	6 161	1 785	7 946	- 21	765
Roumanie .....	1 131	4 513	276	4 789	5 457	1 019	6 476	2 450	1 894
Tchécoslovaquie .....	3	16 200	1 060	17 260	16 241	3 311	19 552	2 600	311
Turquie .....	6 891	6 539	1 077	7 616	3 608	4 154	7 762	1 167	7 912
Hongrie .....	1 301	9 403	782	10 185	7 931	2 724	10 655	15	846
Uruguay <sup>2)</sup> .....	- 3 587	38	-	38	1 093	2	1 095	- 4	- 4 648
Allemagne orientale .....	1 821	5 317	253	5 570	3 721	803	4 524	- 201	2 666
Iran .....	- 411	5 055	1 310	6 365	8 353	642	8 995	4 233	1 192
RAU Egypte .....	- 5 378	2 403	1 136	3 539	319	1 843	2 162	- 143	- 4 144
<b>Total .....</b>	<b>8 488</b>	<b>67 815</b>	<b>11 013</b>	<b>78 828</b>	<b>77 585</b>	<b>22 933</b>	<b>100 518</b>	<b>25 614</b>	<b>12 412</b>
<p>1) Eingang oder Ausgang (-) von Mitteln aus Gold- und Devisenzahlungen, aus der Beanspruchung und Rückzahlung von in Zahlungsabkommen und im Europäischen Zahlungsabkommen vorgesehenen Krediten usw. Entrée ou sortie (-) de moyens provenant de paiements en or ou en devises, de l'utilisation et du remboursement de crédits prévus dans les accords de paiement et dans l'Accord Monétaire Européen, etc.</p> <p>2) Aufhebung des gebundenen Zahlungsverkehrs am 15. Januar 1960. Suppression du service réglementé des paiements le 15 janvier 1960.</p>									



**PREISE - PRIX**

**Preisgestaltung - Evolution des prix**

75

Jahresmittel Moyenne annuelle	Großhandelsindex Indice des prix de gros			Index der Konsumentenpreise Indice des prix à la consommation							Preisindizes der Landwirtschaft Indices des prix agricoles	
	Inland-waren Marchandises suisses	Ausland-waren Marchandises étrangères	Total-Index Indice générale	Nahrungs-mittel Denrées alimentaires	Brenn- und Leucht-stoffe Chaufage et éclairage	Bekle-dung Habille-ment	Miete Loge-ment	Reinigung Net-toyage	Verschle-denes Divers	Total-Index Indice général	Produk-tions-mittel Agents de la produc-tion	Erzeug-nisse Produits
	August - Août 1939 = 100										1948 = 100	
1939	101,5	106,7	103,5	100,8	100,9	100,8	100,6	.	.	100,7	.	.
1950	186,8	226,8	202,7	175,5	133,9	205,2	108,2	193,7	143,8	159,1	96,2	93,7
1951	195,6	275,2	227,2	180,8	138,7	226,7	112,4	199,0	148,5	166,7	102,2	95,0
1952	197,7	255,1	220,5	184,2	144,2	228,4	118,1	205,2	154,2	171,0	105,1	96,6
1953	195,5	238,8	212,8	184,4	142,0	217,4	120,1	205,3	154,9	169,8	103,4	95,2
1954	198,3	238,6	214,4	188,0	139,7	215,4	122,6	203,9	153,8	171,0	103,4	97,2
1955	201,8	234,8	215,0	189,9	140,0	215,0	126,8	203,6	154,0	172,6	107,0	98,9
1956	205,7	241,5	220,1	193,7	144,2	213,7	129,9	204,7	156,2	175,2	110,4	99,9
1957	209,9	244,3	223,7	196,0	149,0	218,9	133,1	208,2	160,6	178,6	112,3	101,8
1958	210,8	224,8	216,7	197,9	149,1	222,9	138,8	212,3	165,0	181,9	114,0	103,2
1959	210,9	215,8	213,2	193,5	146,7	220,9	144,0	214,0	164,9	180,7	116,0	101,9

**Großhandelsindex  
Indice des prix de gros**

August - Août 1939 = 100

76

Monat	1957	1958	1959	1960
Januar .....	224,4	220,0	212,7	217,2
Februar .....	223,3	219,1	212,5	215,1
März .....	222,7	218,9	212,5	214,8
April .....	224,4	218,3	210,5	214,3
Mai .....	225,1	218,9	211,7	213,9
Juni .....	226,3	216,5	211,7	
Juli .....	224,4	215,2	213,1	
August .....	223,2	215,9	213,2	
September ..	222,7	214,9	213,7	
Oktober .....	222,5	214,5	215,1	
November ...	223,5	214,5	216,1	
Dezember ...	222,3	213,7	215,7	
Mittel .....	223,7	216,7	213,2	

**Index der Konsumentenpreise  
Indice des prix à la consommation**

August - Août 1939 = 100

77

Mois	1957	1958	1959	1960
Janvier .....	177,1	180,5	181,5	181,0
Février .....	176,8	180,5	180,9	181,9
Mars .....	176,3	180,5	180,6	181,9
Avril .....	176,9	180,7	179,9	182,2
Mai .....	178,0	182,2	180,1	183,0
Juni .....	178,1	182,4	179,9	
Juillet .....	178,5	182,4	179,9	
Août .....	179,5	182,6	180,5	
Septembre ..	179,9	182,9	181,1	
Octobre .....	180,5	182,8	181,4	
Novembre ...	181,0	182,9	181,6	
Décembre ...	181,0	182,6	181,5	
Moyenne ....	178,6	181,9	180,7	

**Index der Preise landwirtschaftlicher Produktionsmittel  
Indice des prix des agents de la production agricole**

1948 = 100

78

Monat	1957	1958	1959	1960
Januar .....	113,2	112,1	115,9	118,4
Februar .....	112,9	112,2	116,2	118,1
März .....	112,1	112,2	115,8	118,6
April .....	112,2	113,7	115,6	118,7
Mal .....	112,4	114,4	115,8	
Juni .....	112,3	114,4	115,7	
Juli .....	112,5	114,9	115,4	
August .....	112,3	114,3	115,4	
September ..	112,4	114,6	115,2	
Oktober .....	111,4	114,8	116,2	
November ...	111,5	115,1	116,6	
Dezember ...	112,3	115,4	117,8	
Mittel .....	112,3	114,0	116,0	

**Index der Preise landwirtschaftlicher Erzeugnisse  
Indice des prix des produits agricoles**

1948 = 100

79

Mois	1957	1958	1959	1960
Janvier .....	101,0	103,8	104,3	101,4
Février .....	99,9	103,5	103,7	100,9
Mars .....	100,2	104,2	103,8	100,9
Avril .....	100,6	104,0	102,8	100,7
Mai .....	101,7	104,0	103,3	
Juni .....	103,0	103,6	103,3	
Juillet .....	101,7	102,0	103,2	
Août .....	102,5	103,2	104,5	
Septembre ..	103,2	104,7	104,5	
Octobre .....	103,1	105,5	104,8	
Novembre ...	105,9	105,8	104,0	
Décembre ...	105,2	105,1	103,4	
Moyenne ....	101,8	103,4	103,0	

**Großhandelsindex nach Warengruppen - Indice des prix de gros par groupes de marchandises**

August - Août 1939 = 100

**Hauptgruppen - Groupes principaux**

**Nahrungsmittel - Denrées alimentaires**

80

Jahresmittel und Monatsende	Warengruppen Groupes de marchandises			Herkunft der Waren Provenance des marchandises		Total-Index Indice général
	Nahrungsmittel Denrées aliment.	Roh- und Hilfsstoffe Matières prem. et auxiliaires	Futter- u. Düngemittel Fourrages et engrais	Inlandwaren Marchandises suisses	Auslandwaren Marchandises étrangères	
1951	210	270	174	195,6	275,2	227,2
1952	209	249	182	197,7	255,1	220,5
1953	207	230	187	195,5	238,8	212,8
1954	213	224	183	198,3	238,6	214,4
1955	212	230	177	201,8	234,8	215,0
1956	214	241	177	205,7	241,5	220,1
1957	216	250	174	209,9	244,3	223,7
1958	216	229	171	210,8	224,8	216,7
1959	215	220	174	210,9	215,8	213,2
1959						
April .....	213	217	169	208,0	213,3	210,5
Mai .....	214	219	168	209,8	213,6	211,7
Juni .....	215	218	167	210,3	212,7	211,7
Juli .....	216	219	168	211,7	213,9	213,1
August .....	215	220	170	211,1	215,5	213,2
September ..	216	220	172	212,3	215,1	213,7
Oktober .....	216	221	183	213,0	217,3	215,1
November ..	216	223	189	213,0	219,6	216,1
Dezember ..	215	224	189	212,3	220,1	215,7
1960						
Januar .....	216	227	190	211,8	224,6	217,2
Februar ...	213	226	183	210,6	221,0	215,1
März .....	213	226	181	210,2	220,9	214,8
April .....	214	224	179	210,3	219,4	214,3
Mai .....	.	.	.	210,3	218,4	213,9

81

Moyenne annuelle et fin de mois	Tierische d'origine animale	Pflanzliche d'origine végétale	zur industriellen Verarbeitung destinées à l'industrie	Total
	1951	200	250	
1952	202	245	197	209
1953	198	244	198	207
1954	202	259	211	213
1955	206	245	189	212
1956	209	247	185	214
1957	211	244	195	216
1958	215	224	204	216
1959	216	218	194	215
1959				
Avril .....	212	220	199	213
Mai .....	214	220	198	214
Juin .....	215	222	195	215
Juillet .....	216	226	192	216
Août .....	218	213	193	215
Septembre .....	219	213	189	216
Octobre .....	219	215	188	216
Novembre .....	219	216	186	216
Décembre .....	217	217	186	215
1960				
Janvier .....	215	231	187	216
Février .....	212	228	185	213
Mars .....	212	229	184	213
Avril .....	213	230	185	214
Mai .....	.	.	.	.

**Roh- und Hilfsstoffe - Matières premières et auxiliaires**

**Futter- und Düngemittel - Fourrages et engrais**

82

Jahresmittel und Monatsende	Bau- stoffe Matériaux de construction	Metalle Métaux	Textilien, Leder, Gummi Textiles, cuirs, caoutchouc	Kohlen, Brennholz Charbon, bois de chauffage	Betriebs- stoffe, Chemikalien Carburants et produits chimiques	Total
	1951	197	341	337	224	
1952	212	317	262	242	179	249
1953	205	258	251	225	163	230
1954	207	239	250	217	154	224
1955	230	278	233	219	148	230
1956	252	296	235	236	149	241
1957	260	294	241	256	154	250
1958	251	258	211	244	144	229
1959	243	252	208	221	139	220
1959						
April .....	240	248	207	217	139	217
Mai .....	240	249	210	217	139	219
Juni .....	241	246	210	216	138	218
Juli .....	242	250	210	216	137	219
August .....	242	253	213	216	136	220
September ..	242	252	213	217	136	220
Oktober .....	243	258	213	217	137	221
November ..	244	257	218	217	137	223
Dezember ..	244	262	220	217	137	224
1960						
Januar .....	244	266	226	217	137	227
Februar ...	249	263	222	217	136	226
März .....	248	264	222	217	136	226
April .....	248	266	223	205	138	224
Mai .....	.	.	.	.	.	.

83

Moyenne annuelle et fin de mois	Futter- mittel Fourrages	Dünge- mittel, Stroh Engrais, paille	Total
	1951	183	
1952	189	150	182
1953	193	160	187
1954	188	159	183
1955	183	154	177
1956	183	148	177
1957	180	149	174
1958	176	152	171
1959	180	153	174
1959			
Avril .....	173	152	169
Mai .....	173	148	168
Juin .....	172	149	167
Juillet .....	172	150	168
Août .....	175	151	170
Septembre .....	177	152	172
Octobre .....	190	152	183
Novembre .....	196	160	189
Décembre .....	195	160	189
1960			
Janvier .....	195	168	190
Février .....	186	168	183
Mars .....	184	168	181
Avril .....	184	160	179
Mai .....	.	.	.

Großhandelspreise an ausländischen Märkten - Prix du commerce en gros sur les marchés étrangers

Waren	Markt Marché	Mengen- einheit Unité de poids	Wäh- rung Mon- naie	1939	1959	1960					Marchandises
				Ende - Fin					15. Juni 15 Juin		
				August Août	Mai Mai	März Mars	April Avril	Mai Mai	Preis Prix	Termin Terme	
Weizen.....	Chicago	Bushel	c.	67 <sup>1</sup> / <sub>8</sub>	183 <sup>7</sup> / <sub>8</sub>	207 <sup>3</sup> / <sub>4</sub>	210 <sup>1</sup> / <sub>4</sub>	184 <sup>1</sup> / <sub>2</sub>	184 <sup>1</sup> / <sub>8</sub>	Juli	Froment
Mais.....	»	»	c.	43 <sup>3</sup> / <sub>4</sub>	124 <sup>7</sup> / <sub>8</sub>	119 <sup>5</sup> / <sub>8</sub>	118 <sup>1</sup> / <sub>2</sub>	121 <sup>1</sup> / <sub>4</sub>	118 <sup>1</sup> / <sub>2</sub>	»	Maïs
Hafer.....	»	»	c.	29,88	63	74 <sup>1</sup> / <sub>2</sub>	75 <sup>1</sup> / <sub>8</sub>	72 <sup>3</sup> / <sub>4</sub>	70 <sup>1</sup> / <sub>2</sub>	»	Avoine
Kaffee.....	NewYork	lb	c.	7,38	36,25	37,00	37,00	37,00	37,00	Disp.	Café
Kakao.....	»	»	c.	4,19	36,60	25,76	28,20	27,96	28,65	»	Cacao
Zucker.....	»	»	c.	1,20	2,91	3,05	3,07	3,04	2,99	Juli	Sucre
Schmalz....	Chicago	»	c.	5,45	9,60	9,60	9,37	9,90	9,75	„	Graisse
Baumwolle..	NewYork	»	c.	8,91	36,25	34,10	34,15	34,15	34,25	Disp.	Coton
Wolle <sup>1)</sup> ....	Anvers	Kilo fob	Fr.	.	11,30	11,63	11,55	11,56	11,39	„	Laine <sup>1)</sup>
Gummi.....	London	lb	d.	8 <sup>3</sup> / <sub>4</sub>	28 <sup>7</sup> / <sub>8</sub> -29 <sup>1</sup> / <sub>4</sub>	34 <sup>3</sup> / <sub>8</sub> -34 <sup>1</sup> / <sub>4</sub>	36	37 <sup>1</sup> / <sub>8</sub> -37 <sup>3</sup> / <sub>8</sub>	37 <sup>1</sup> / <sub>8</sub> -38 <sup>1</sup> / <sub>8</sub>	Juli	Caoutchouc
Benzin.....	Golf	Gallone	c.	5,12 <sup>1</sup> / <sub>2</sub>	10,00	10,13	10,13	.	.	„	Benzine
Kupfer <sup>2)</sup> ....	NewYork	lb	c.	10,50	31,25	31,00	32,50/32,75	31,00/31,25	31,50	Disp.	Cuivre <sup>2)</sup>
Zinn.....	London	long ton	£	229,94	785 <sup>1</sup> / <sub>2</sub>	789 <sup>1</sup> / <sub>2</sub>	791	782 <sup>1</sup> / <sub>2</sub>	794	Exp.	Etain
Zink.....	St.Louis	lb	c.	4,75	11,00	13,00	13,00	13,00	11,80	Disp.	Zinc
Silber.....	London	ounce	d.	18 <sup>7</sup> / <sub>16</sub>	78 <sup>3</sup> / <sub>8</sub>	79	79 <sup>1</sup> / <sub>4</sub>	79 <sup>1</sup> / <sub>4</sub>	79 <sup>1</sup> / <sub>4</sub>	„	Argent
	NewYork	»	c.	71,11	91 <sup>3</sup> / <sub>8</sub>	91 <sup>3</sup> / <sub>8</sub>	91 <sup>3</sup> / <sub>8</sub>	91 <sup>3</sup> / <sub>8</sub>	91 <sup>3</sup> / <sub>8</sub>	„	

1 Bushel = 35,2 Liter; 1 lb = 453,59 g; ab 1. Dezember 1958 Aethyl-Benzin 84 oct., 1 amerikan. Gallone = 2,77 kg; 1 long ton = 2240 lbs; Silber: bis 31. Dezember 1944 per standard ounce 37/40 fein, nachher ounce 999/1000 fein.

1) Terminnotierung für Wollkammzug mittlerer Qualität in Antwerpen. - Cours à terme de la laine peignée qualité moyenne, Anvers.  
2) Exportpreis. - Prix d'exportation.

Indeziffern der Weltmarktpreise und des Großhandels in verschiedenen Ländern  
Indices des prix des marchés mondiaux et des prix de gros dans différents pays

1953 = 100

Jahresmittel und Monat Moyenne annuelle et mois	Indeziffern der Weltmarktpreise Indices des prix des marchés mondiaux		Großhandelsindeziffern - Indices des prix de gros									
	Moody	Reuter	Schweiz Suisse	Ver- einigte Staaten Etats- Unis	Groß- bri- tannien Grande- Bretagne 1954=100	Frank- reich France	Deutsch- land- West Alle- magne occi- dentale	Italien Italie	Belgien Bel- gique	Nieder- lande Pays- Bas	Schwe- den Suède	Kanada Canada
1954	102	99	101	100	100	98	98	99	99	101	99	98
1955	98	100	101	101	103	98	101	100	101	102	103	99
1956	102	98	104	104	107	102	103	102	104	104	108	102
1957	100	93	105	107	107	108	105	103	106	107	109	103
1958	96	84	102	108	101	121	106	101	102	105	107	103
1959	93	84	100	109	102	127	105	98	101	106	107	105
1959												
Apr. - Avr.	95	84	99	109	101	125	105	97	101	104	106	105
Mai - Mai	94	85	100	109	101	126	105	97	101	104	107	105
Juni - Juin	94	84	100	109	101	124	105	97	101	105	107	105
Juli - Juil.	93	83	100	109	101	125	105	97	101	105	107	105
Aug. - Août	93	84	100	108	102	126	105	97	102	105	107	105
Sep. - Sep.	93	85	100	109	102	127	105	98	102	106	108	105
Okt. - Oct.	93	86	101	108	102	129	106	99	102	108	109	104
Nov. - Nov.	93	87	102	108	103	129	106	99	102	108	110	104
Dez. - Déc.	91	87	101	108	103	130	106	99	103	107	110	104
1960												
Jan. - Jan.	92	88	102	108	104	131	106	100	104	106	110	104
Feb. - Fév.	91	87	101	108	103	130	106	99	103	105	110	104
März - Mars	91	86	101	109	102	129	106	99	102	104	110	104
Apr. - Avr.	92	87	101	109	103	130	106	99	102	.	110	105
Mai - Mai	92	87	101	109	.	.	.	.	.	.	.	.

## Index der Konsumentenpreise - Indice des prix à la consommation

August - Août 1939 = 100

Bedarfsgruppen - Groupes de consommation

86

Monat Mois	Nahrungsmittel Denrées alimentaires		Brenn- und Leuchtstoffe Chauffage et éclairage		Bekleidung Habillement		Miete Logement		Reinigung Nettoyage		Verschiedenes Divers		Totalindex Indice général	
	1959	1960	1959	1960	1959	1960	1959	1960	1959	1960	1959	1960	1959	1960
Jan. - Jan.	196,2	192,9	148,4	146,2	221,5	222,2	141,1	145,5	212,8	214,7	165,6	164,7	181,5	181,0
Feb. - Fév.	194,7	193,9	148,7	146,1	221,5	222,2	141,1	145,5	213,6	215,6	164,9	167,8	180,9	181,9
März - Mars	194,0	193,9	148,8	146,1	221,5	222,2	141,1	145,5	213,7	215,5	164,9	167,8	180,6	181,9
Apr. - Avr.	192,9	194,1	147,6	145,9	220,3	223,9	141,1	145,5	213,6	215,5	164,9	167,8	179,9	182,2
Mai - Mai	191,6	194,7	145,6	144,6	220,3	223,9	145,5	148,8	213,6	215,5	164,9	167,8	180,1	183,0
Juni - Juin	191,1		145,5		220,3		145,5		213,6		164,9		179,9	
Juli - Juil.	191,1		145,6		220,1		145,5		213,6		164,9		179,9	
Aug. - Août	192,7		145,7		220,1		145,5		214,6		164,7		180,5	
Sep. - Sep.	194,0		146,0		220,1		145,5		214,6		164,7		181,1	
Okt. - Oct.	194,3		146,1		221,5		145,5		214,6		164,7		181,4	
Nov. - Nov.	194,7		146,1		221,5		145,5		214,6		164,7		181,6	
Dez. - Déc.	194,5		146,1		221,5		145,5		214,7		164,7		181,5	
Mittel - Moyenne	193,5		146,7		220,9		144,0		214,0		164,9		180,7	

### Nahrungsmittel - Denrées alimentaires

87

Monat Mois	Milch- produkte Produits laitiers	Eier Oeufs	Fleisch und Fleisch- waren Viande et charcuterie	Fette und Öle Grasses et huiles	Brot und andere Getreideprodukte Pain et autres produits de céréales	Zucker, Honig, Kakao, Schokolade Sucre, miel, cacao, chocolat	Kaffee Café	Hülsen- früchte Légu- mi- neuses	Kar- toffeln Pom- mes de terre	Gemüse Légu- mes	Obst Fruits	Total
1959												
Apr. - Avr.	191	167	215	165	168	214	304	232	187	176	167	192,9
Mai - Mai	191	164	214	165	168	214	301	233	186	173	151	191,6
Juni - Juin	191	167	215	166	168	213	299	234	187	172	136	191,1
Juli - Juil.	191	173	216	166	168	211	299	235	188	172	126	191,1
Aug. - Août	191	195	217	167	167	210	297	239	190	173	130	192,7
Sep. - Sep.	191	214	218	167	167	211	298	236	191	174	136	194,0
Okt. - Oct.	191	217	217	166	167	211	294	237	191	173	141	194,3
Nov. - Nov.	191	222	218	167	166	211	292	237	192	173	147	194,7
Dez. - Déc.	191	219	217	167	165	211	292	237	192	172	154	194,5
1960												
Jan. - Jan.	191	183	217	167	165	211	288	238	192	173	160	192,9
Feb. - Fév.	191	169	216	167	178	211	288	240	192	174	166	193,9
März - Mars	191	168	214	167	179	212	288	240	192	174	172	193,9
Apr. - Avr.	191	167	214	167	179	212	287	240	192	176	179	194,1
Mai - Mai	.	.	.	.	.	.	.	.	.	.	.	194,7

### Indizes der Konsumentenpreise in verschiedenen Ländern

#### Indices des prix à la consommation dans différents pays

1953 = 100

88

Jahresmittel und Monat Moyenne annuelle et mois	Schweiz Suisse	Vereinigte Staaten Etats-Unis	Groß- britannien Grande- Bretagne	Frankreich France	Deutsch- land-West Allemagne occid.	Italien Italie	Belgien Belgique	Nieder- lande Pays-Bas	Schweden Suède	Kanada Canada
1957	105	105	116	106	107	110	107	115	114	106
1958	107	108	120	122	110	113	108	117	119	108
1959	107	109	120	129	112	113	110	119	119	110
1959										
Apr. - Avr.	106	108	120	128	110	112	109	116	119	109
Mai - Mai	106	108	119	127	110	112	109	116	119	109
Juni - Juin	106	109	120	128	111	112	110	117	119	109
Juli - Juil.	106	109	119	128	112	112	110	119	119	109
Aug. - Août	106	109	120	129	112	112	110	121	120	109
Sep. - Sep.	107	109	119	129	112	113	110	120	120	110
Okt. - Oct.	107	110	120	130	114	114	110	120	120	111
Nov. - Nov.	107	110	120	131	114	114	111	121	120	111
Dez. - Déc.	107	110	121	131	114	115	111	121	120	111
1960										
Jan. - Jan.	107	110	120	133	114	115	110	121	124	110
Feb. - Fév.	107	110	120	133	114	115	110	120	124	110
März - Mars	107	110	120	133	114	115	110	120	124	110
Apr. - Avr.	107	110	121	133	114	115	110	.	123	110
Mai - Mai	108	.	.	.	.	.	110	.	.	.

**Index der Preise landwirtschaftlicher Produktionsmittel**  
**Indice des prix des agents de la production agricole**

1948 = 100

89

Jahresmittel und Monatsende Moyenne annuelle et fin de mois	Futtermittel Fourrage	Dünger Engrais	Saatgut Semences	Pflanzenschutzmittel Produits contre les parasites végétaux	Treibstoffe Carburants	Geräte und Maschinen Machines et outils	Bauten Constructions	Zinssatz für l. Hyp. Taux pour lère hyp.	Familienfremde Arbeit Main-d'œuvre	Gesamtindex Indice total
1956	105,9	81,2	89,5	125,2	100,7	103,8	127,3	97,0	124,5	110,4
1957	98,6	81,9	98,1	119,2	103,5	108,3	131,0	98,3	131,1	112,3
1958	95,9	82,9	89,5	104,7	96,1	109,1	132,7	106,1	135,3	114,0
1959	100,2	82,6	95,0	103,0	95,9	111,8	131,9	104,0	140,2	116,0
1959										
März - Mars	98,8	83,9	103,9	102,5	97,9	111,8	131,1	106,3	138,0	115,8
Apr. - Avr.	99,3	83,9	103,8	102,5	95,7	111,8	131,3	105,2	137,7	115,6
Mai - Mai	98,6	76,8	108,1	102,5	95,7	111,8	131,3	103,8	141,0	115,8
Juni - Juin	98,6	79,4	103,8	102,5	95,7	111,8	131,1	103,8	140,6	115,7
Juli - Juil.	98,6	80,4	96,7	102,5	95,7	111,6	131,5	102,7	140,6	115,4
Aug. - Août	98,2	81,0	96,7	102,5	95,7	111,6	131,6	102,7	140,9	115,4
Sep. - Sep.	98,8	82,7	76,0	102,5	95,7	111,6	131,6	102,7	141,1	115,2
Okt. - Oct.	102,8	82,7	78,2	102,5	95,7	111,6	131,8	102,5	141,1	116,2
Nov. - Nov.	103,8	83,0	88,3	106,6	95,7	112,6	131,8	102,5	141,1	116,6
Dez. - Déc.	103,8	83,0	95,0	106,6	95,7	113,4	133,1	102,5	144,4	117,8
1960										
Jan. - Jan.	105,1	83,3	107,8	106,6	95,7	113,5	133,3	102,5	144,4	118,4
Feb. - Fév.	102,8	83,7	101,7	106,6	88,3	114,3	134,6	102,5	144,5	118,1
März - Mars	100,5	83,7	103,8	107,3	88,3	114,3	139,3	102,5	144,5	118,6
Apr. - Avr.	100,5	83,7	105,9	107,3	88,3	114,3	139,7	102,5	144,6	118,7

**Produzentenpreise landwirtschaftlicher Erzeugnisse**  
**Prix des produits agricoles payés à la production**

90

Jahresmittel und Monatsende Moyenne annuelle et fin de mois	Milch Lait	Rindvieh Bovins	Schweine Porcs	Eier Oeufs	Weizen Froment	Speisekartoffeln Pommes de terre	Milch Lait	Rindvieh Bovins	Schweine Porcs	Eier Oeufs	Weizen Froment	Speisekartoffeln Pommes de terre	Gemüse Légumes	Gesamtindex Indice total
	100 kg	100 kg	100 kg	100 St.	100 kg	100 kg	100 kg	100 kg	100 kg	100 St.	100 kg	100 kg		
	Preise in Franken - Prix en francs						Index - Indice 1948 = 100							
1956	40,08	302,98	323,33	29,78	64,50	23,65	105,7	102,5	83,8	83,2	103,2	99,8	105,9	99,9
1957	41,33	308,17	320,14	30,03	64,83	23,58	108,6	104,3	83,2	83,8	106,1	102,7	106,2	101,8
1958	42,82	313,52	318,31	29,35	66,50	23,78	112,7	106,3	83,0	82,7	106,4	101,4	95,8	103,4
1959	41,93 <sup>1)</sup>	316,38	330,13	28,37	66,50	24,44	110,5 <sup>1)</sup>	107,2	85,6	78,0	106,4	104,8	97,9	103,0 <sup>1)</sup>
1959														
März - Mars	42,22	309,80	338,80	26,10	66,50	25,90	111,1	105,0	88,1	77,4	106,4	117,3	105,2	103,8
Apr. - Avr.	42,22	311,00	318,70	24,60	66,50	25,90	111,1	105,4	82,8	72,9	106,4	117,7	96,9	102,8
Mai - Mai	42,22	315,30	318,80	24,50	66,50	27,50	111,1	106,9	82,9	72,6	106,4	125,0	92,9	103,3
Juni - Juin	42,22	317,90	316,40	25,10	66,50	26,10	111,1	107,8	82,2	74,4	106,4	118,5	95,8	103,3
Juli - Juil.	42,22	321,20	321,40	26,20	66,50	22,50	111,1	108,9	83,5	77,8	106,4	101,9	99,5	103,2
Aug. - Août	42,22	325,60	329,60	30,10	66,50	22,60	111,1	110,4	85,7	89,1	106,4	102,8	96,8	104,5
Sep. - Sep.	42,22	321,70	330,80	32,30	66,50	22,50	111,1	109,0	86,0	95,7	106,4	102,0	94,4	104,5
Okt. - Oct.	42,22	319,40	332,80	33,10	66,50	22,70	111,1	108,3	86,5	98,2	106,4	103,0	98,8	104,8
Nov. - Nov.	40,50 <sup>1)</sup>	319,70	339,50	33,90	66,50	23,00	106,6 <sup>1)</sup>	108,4	88,2	100,6	106,4	104,2	114,8	104,0 <sup>1)</sup>
Dez. - Déc.	40,50 <sup>1)</sup>	314,40	332,80	31,70	66,50	24,50	106,6 <sup>1)</sup>	106,7	86,5	94,0	106,4	111,2	114,9	103,4 <sup>1)</sup>
1960														
Jan. - Jan.	40,50 <sup>1)</sup>	309,70	329,90	25,70	66,50	24,90	106,6 <sup>1)</sup>	105,0	85,7	76,3	106,4	113,0	102,1	101,4 <sup>1)</sup>
Feb. - Fév.	40,50 <sup>1)</sup>	306,70	314,50	24,70	66,50	26,20	106,6 <sup>1)</sup>	104,0	81,8	73,2	106,4	118,8	106,4	100,9 <sup>1)</sup>
März - Mars	40,50 <sup>1)</sup>	310,10	308,60	24,60	66,50	26,50	106,6 <sup>1)</sup>	105,1	80,2	72,9	106,4	120,4	104,9	100,9 <sup>1)</sup>
Apr. - Avr.	40,50 <sup>1)</sup>	308,70	306,50	24,80	66,50	26,90	106,6 <sup>1)</sup>	104,7	79,7	73,6	106,4	122,1	100,9	100,7 <sup>1)</sup>

<sup>1)</sup> Provisorische Ergebnisse. — Résultats provisoires.

69

## LÖHNE - SALAIRES

### Entwicklung der Löhne und Gehälter - Evolution des salaires et des traitements

91

Datum Date	Arbeiterlöhne nach Arbeiterkategorien Salaires ouvriers par catégorie d'ouvriers						Angestelltegehälter Traitements des employés			
	Gelernte Arbeiter Ouvriers qualifiés	An- und un- gelernte Arbeiter Ouvriers semi et non qualifiés	Er- wachsene Arbeiter zusammen Ensemble des ouvriers adultes	Er- wachsene Arbeiter- rinnen Ouvrières adultes	Jugend- liche Arbeiter Jeunes ouvriers	Jugend- liche Arbeiter- rinnen Jeunes ouvrières	Total	Männer Hommes	Frauen Femmes	Total
Juni - Juin 1939 = 100										
Okt. - Oct.										
1947	172	186	177	210	236	249	191	163	172	167
1948	181	196	187	222	248	262	201	172	183	177
1949	183	198	190	223	240	261	203	176	187	180
1950	185	200	191	224	234	255	204	178	189	183
1951	193	209	198	234	254	271	213	185	196	189
1952	199	216	205	241	266	279	220	190	202	195
1953	201	218	208	244	260	281	223	194	206	198
1954	204	223	211	246	270	282	226	197	210	202
1955	210	230	218	252	284	292	232	203	216	208
1956	219	240	227	263	302	309	243	210	224	216
1957	228	251	237	275	318	324	254	218	234	224
1958	238	262	248	283	320	332	263	226	243	233
1959	.	.	.	.	.	.	.	.	.	.
Oktober - Octobre 1949 = 100										
1956	119	120	120	118	125	118	119	120	120	120
1957	124	125	125	123	132	124	124	124	125	125
1958	129	130	130	127	133	127	129	129	130	129
1959	.	.	.	.	.	.	.	.	.	.

#### Index der durchschnittlichen Stunden- verdienste verunfallter Arbeiter

#### Indice des gains horaires moyens d'ouvriers victimes d'accidents

92

Jahr Année	Nominelle Stundenverdienste Gains horaires nominaux		Reale Stundenverdienste Gains horaires réels	
	Gelernte, angelernte Arbeiter Ouvriers qualifiés et semi- qualifiés	Ungelernte Arbeiter Ouvriers non qua- lifiés	Gelernte, angelernte Arbeiter Ouvriers qualifiés et semi- qualifiés	Ungelernte Arbeiter Ouvriers non qua- lifiés
1939 = 100				
1952	196	217	115	127
1953	204	221	120	130
1954	209	227	122	133
1955	212	233	123	135
1956	220	242	126	138
1957	234	251	131	141
1958	247	265	136	146
1949 = 100				
1954	113	112	106	105
1955	114	115	107	107
1956	119	119	110	110
1957	126	124	114	112
1958	133	130	118	116

1) Ab 1953 und ab 1957 sind die Ergebnisse nicht direkt mit jenen der früheren Jahre vergleichbar. - Depuis 1953 et depuis 1957, les résultats ne sont pas directement comparables avec ceux des années précédentes.

#### Entwicklung der Lohnsätze in der Industrie und im Baugewerbe

#### Evolution des taux des salaires dans l'industrie et dans le bâtiment

93

Quartalsende Fin de trimestre	Zunahme gegenüber dem Vorquartal in Prozent Augmentation en pour-cent par rapport au trimestre précédent	Index IV. Quartal 1957 = 100 Indice IV <sup>e</sup> trimestre 1957 = 100
1958		
März - Mars	1,4	101,4
Juni - Juin	0,5	101,9
Sep. - Sep.	0,4	102,3
Dez. - Déc.	0,5	102,8
1959		
März - Mars	0,5	103,3
Juni - Juin	0,4	103,7
Sep. - Sep.	0,4	104,1
Dez. - Déc.	0,4	104,5
1960		
März - Mars	1,6	106,1
Juni - Juin		
Sep. - Sep.		
Dez. - Déc.		

**PRODUKTION - PRODUCTION**  
**Bautätigkeit - Industrie du bâtiment**

Monat Mois	Neuerstellte Wohnungen, <sup>1)</sup> Logements construits <sup>1)</sup>				Baubewilligte Wohnungen, <sup>1)</sup> Constructions autorisées <sup>1)</sup>				Begutachtete Fabrikbauvorlagen Construction de fabriques, projets acceptés			
	1957	1958	1959	1960	1957	1958	1959	1960	1957	1958	1959	1960
Jan. - Jan.	1 182	1 059	565	897	1 082	754	1 724	2 278	774	657	547	777
Feb. - Fév.	976	684	415	872	797	828	1 435	1 527				
März - Mars	1 624	1 438	1 289	2 027	1 331	1 204	1 853	2 348	840	659	582	
Apr. - Avr.	1 466	706	1 666	1 729	959	1 433	2 013	2 425				
Mai - Mai	1 102	460	1 023		1 404	1 301	2 638					
Juni - Juin	2 604	1 005	1 249		1 680	2 052	2 082		789	621	687	
Juli - Juil.	1 472	795	822		1 884	1 405	2 628					
Aug. - Août	1 021	959	729		1 501	1 237	1 425		685	583	690	
Sep. - Sep.	2 085	1 603	1 790		1 282	2 229	1 849					
Okt. - Oct.	1 859	1 449	2 126		913	1 968	2 567		3 088	2 520	2 506	
Nov. - Nov.	985	1 165	1 186		945	1 574	2 114					
Dez. - Déc.	2 008	1 100	1 499		690	1 689	2 379		8 578			
Total	18 384	12 423	14 359		14 468	17 674	24 707					
Jan. bis Apr. Jan. à Avr.	5 248	3 887	3 935	5 525	4 169	4 219	7 025					

1) In 42 Städten. - Dans 42 villes.

**Marktproduktion von tierischen Erzeugnissen - Produits d'origine animale mis sur le marché**

Jahresmittel und Monat Moyenne annuelle et mois	Menge Quantité			Mengen- Index Indice des quantités 1948 = 100	Wert in Millionen Franken Valeur en millions de francs				Wertindex Indice des valeurs 1948 = 100
	Milchein- lieferung Livraisons de lait 1000 q	Schlacht- vieh <sup>1)</sup> Bétail de boucherie <sup>1)</sup> 1000 q	Eier Mio Stück Oeufs de pièces		Milchein- lieferung Livraisons de lait	Schlacht- vieh <sup>1)</sup> Bétail de boucherie <sup>1)</sup>	Eier Oeufs	Total	
1958	1 736	163	30	160	76,1	79,5	8,2	163,8	159
1959	1 821	166	31	165	78,3 <sup>2)</sup>	82,7	7,8	168,8 <sup>2)</sup>	164
1959 März - Mars	1 759	170	40	168	76,0	86,1	9,8	171,9	167
Apr. - Avr.	1 939	170	47	177	83,8	83,4	10,9	178,1	173
Mai - Mai	2 299	153	43	180	99,3	75,1	9,8	184,2	179
Juni - Juin	2 161	175	39	185	93,3	85,4	9,1	187,8	183
Juli - Juil.	2 108	149	33	168	91,1	73,2	8,0	172,3	168
Aug. - Août	2 057	167	25	172	88,9	84,1	6,9	179,9	175
Sep. - Sep.	1 871	169	24	166	80,8	84,4	7,3	172,5	168
Okt. - Oct.	1 719	164	15	155	74,3	81,8	4,6	160,7	156
Nov. - Nov.	1 406	178	15	150	58,3 <sup>2)</sup>	89,5	4,8	152,6 <sup>2)</sup>	149
Dez. - Déc.	1 523	178	23	157	63,2 <sup>2)</sup>	90,2	6,9	160,3 <sup>2)</sup>	156
1960 <sup>2)</sup> Jan. - Jan.	1 691	160	30	157	71,1	82,4	7,2	160,7	156
Feb. - Fév.	1 713	172	35	166	71,5	84,4	8,0	163,9	160
März - Mars	1 943	181	44	182	81,4	88,3	10,1	179,8	175
Apr. - Avr.	2 104	159	32	172	87,3	76,0	7,5	170,8	166

1) Rindvieh, Schweine. - Bovins, porcs.

2) Provisorische Ergebnisse. - Résultats provisoires.

**Energieabgabe der Elektrizitätswerke der allgemeinen Versorgung  
Fourniture d'énergie des entreprises électriques livrant à des tiers**

In Millionen kWh - En millions de kWh

Monat Mois	Inlandverbrauch ohne Elektrokessel Consommation dans le pays sans les chaudières électriques			Abgabe an Elektrokessel Fourniture aux chaudières électriques			Gesamter Inlandverbrauch Consommation totale dans le pays			Ausfuhrüberschuß Excédent d'exportation		
	1957/58	1958/59	1959/60	1957/58	1958/59	1959/60	1957/58	1958/59	1959/60	1957/58	1958/59	1959/60
Okt. - Oct.	1 101	1 167	1 238	14	27	5	1 115	1 194	1 243	- 53	214	- 116
Nov. - Nov.	1 115	1 141	1 274	4	10	3	1 119	1 151	1 277	- 172	50	- 212
Dez. - Déc.	1 158	1 190	1 326	3	6	3	1 161	1 196	1 329	- 258	- 22	- 216
Jan. - Jan.	1 175	1 185	1 325	3	6	4	1 178	1 191	1 329	- 256	29	- 125
Feb. - Fév.	1 037	1 095	1 271	5	8	4	1 042	1 103	1 275	- 31	36	- 178
März - Mars	1 162	1 118	1 282	6	16	4	1 168	1 134	1 286	25	80	- 63
Apr. - Avr.	1 064	1 137	1 199	9	26	6	1 073	1 163	1 205	6	121	6
Mai - Mai	1 084	1 090		60	41		1 144	1 131		246	224	
Juni - Juin	1 049	1 111		84	58		1 133	1 169		303	291	
Juli - Juil.	1 085	1 112		99	60		1 184	1 172		349	313	
Aug. - Août	1 047	1 106		88	39		1 135	1 145		367	246	
Sep. - Sep.	1 073	1 116		51	14		1 124	1 130		369	65	
Hydr. Jahr Année hydro.	13 150	13 568		426	311		13 576	13 879		895	1 647	
Okt. bis Apr. Oct. à Avr.	7 812	8 033	8 915	44	99	29	7 856	8 132	8 944	- 739	508	- 904

## BESCHÄFTIGUNG, ARBEITSMARKT - ACTIVITÉ INDUSTRIELLE, MARCHÉ DU TRAVAIL

### Beschäftigungsgrad der Industrie - Activité industrielle

97

Quartalsende Fin de trimestre	Beschäftigungskoeffizient (Lagebeurteilungsziffer) Coefficient d'activité (Indice appréciatif de la situation) 1)					Index der in vergleichbaren Betrieben Beschäftigten Indice des personnes occupées dans les mêmes entreprises 3. Quartal 1949 = 100 - 3e trimestre 1949 = 100				
	1956	1957	1958	1959	1960	1956	1957	1958	1959	1960
März - Mars	135	139	125	115	138	120	126	128	122	128
Juni - Juin	136	139	117	123		123	129	128	124	
Sep. - Sep.	137	137	113	131		124	131	126	126	
Dez. - Déc.	140	136	113	135		125	130	123	126	

1) 150 = gut - bon, 100 = befriedigend - satisfaisant, 50 = schlecht - mauvais.

### Beschäftigungsindex in einzelnen Industrien - Indice d'occupation dans différentes industries

3. Quartal 1949 = 100 - 3e trimestre 1949 = 100

98

Jahresende Quartalsende Fin d'année Fin de trimestre	Nahrungs- Genuß- mittel Alimen- tation, bois- sons, tabac	Baum- wolle Coton	Seide, Kunstseide Soie, soie arti- ficielle	Wolle Laine	Stickerie Broderie	Beklei- dung, Wäsche Habille- ment, lingerie	Holz Bois	Graphische Industrie Arts graphiques	Chemie Chimie	Metalle, Maschinen Métaux, machines	Uhren, Bijouterie Horlogerie, bijouterie
	1956	113	117	109	102	143	116	113	124	119	136
1957	118	120	106	107	159	121	114	131	125	143	132
1958	118	105	98	91	145	112	106	135	127	138	115
1959											
März - Mars	113	102	98	88	145	112	107	136	127	136	112
Juni - Juin	116	101	100	92	147	114	111	139	130	138	112
Sep. - Sep.	121	103	101	94	145	116	112	140	131	140	113
Dez. - Déc.	117	107	103	97	147	117	107	140	132	141	115
1960											
März - Mars	117	110	106	98	155	120	110	139	133	143	116

Index der in vergleichbaren Betrieben Beschäftigten. - Indice des personnes occupées dans les mêmes entreprises.

### Arbeitsmarkt - Marché du travail

99

Monatsende Fin de mois	Stellensuchende Demandes d'emploi			Ganzarbeitslose Chômeurs complets			Offene Stellen Offre d'emploi		
	1958	1959	1960	1958	1959	1960	1958	1959	1960
Jan. - Jan.	9 810	10 895	6 246	9 091	9 623	5 556	4 148	4 004	5 961
Feb. - Fév.	6 638	6 109	3 460	6 026	5 119	2 931	4 689	5 330	6 979
März - Mars	4 118	3 468	1 329	3 505	2 675	849	4 821	5 621	6 893
Apr. - Avr.	2 958	2 696	1 118	2 208	1 905	662	4 770	5 808	6 660
Mai - Mai	2 452	2 071	864	1 716	1 450	488	5 094	5 137	6 914
Juni - Juin	2 339	1 697		1 588	1 120		5 095	5 200	
Juli - Juil.	1 721	1 322		1 140	760		4 043	5 038	
Aug. - Août	2 328	1 405		1 723	812		5 085	5 761	
Sep. - Sep.	2 554	1 306		1 910	810		4 711	5 992	
Okt. - Oct.	3 087	1 591		2 412	1 018		3 965	5 626	
Nov. - Nov.	3 741	1 731		3 032	1 101		3 109	5 168	
Dez. - Déc.	6 830	3 248		6 124	2 722		3 305	5 034	
Mittel Moyenne	4 048	3 128		3 373	2 426		4 403	5 310	

### Ganzarbeitslose nach Berufsgruppen - Chômeurs complets par groupe de professions

Monatsende - Fin de mois

100

Berufsgruppen	1959		1960		Groupes de professions
	Apr.-Avr.	Feb.-Fév.	März-Mars	Apr.-Avr.	
Nahrungs- und Genußmittel ....	54	19	14	44	Alimentation, boissons et tabacs
Textilberufe.....	37	10	10	11	Professions de l'industrie textile
Bekleidung .....	31	43	23	25	Habillement
Metallbearbeitung .....	145	78	37	38	Métaux et machines
Uhrmacherei, Bijouterie .....	574	78	60	35	Horlogerie, bijouterie
Bauberufe <sup>1)</sup> .....	164	1 820	146	58	Bâtiment <sup>1)</sup>
Gastgewerbliche Berufe .....	109	115	109	63	Prof. de l'industrie hôtelière
Kaufmännische und Büroberufe .	269	168	140	124	Prof. du commerce et des bureaux
Handlanger und Tagelöhner .....	195	148	100	78	Manœuvres et journaliers
Verschiedene .....	327	452	210	186	Divers
Total .....	1 905	2 931	849	662	Total

1) Einschließlich Erden, Steine, Glas. - Y compris terre, pierre, verre.



## HANDEL, VERKEHR - COMMERCE, TRANSPORTS

Wertumsätze im Kleinhandel<sup>1)</sup>

Commerce de détail, chiffre d'affaires<sup>1)</sup>

Jahresdurchschnitt - Moyenne annuelle 1949 = 100

101

Transportmengen der Schweiz. Bundesbahnen

Quantités transportées par les Chemins de fer fédéraux suisses

102

Monat Mois	1957	1958	1959	1960
Jan. - Jan.	145,8	151,3	160,7	168,9
Feb. - Fév.	120,9	126,7	129,2	137,7
März - Mars	137,9	146,7	163,7	158,0
Apr. - Avr.	156,3	156,6	148,5	184,7
Mai - Mai	145,0	162,3	169,9	
Juni - Juin	150,5	140,9	145,8	
Juli - Juil.	149,9	151,1	158,1	
Aug. - Août	128,3	129,5	136,6	
Sep. - Sep.	137,4	134,5	145,0	
Okt. - Oct.	146,4	151,8	165,9	
Nov. - Nov.	155,3	160,3	169,3	
Dez. - Déc.	221,7	224,8	238,7	
Mittel Moyenne	149,8	153,1	160,9	

1) Pro Verkaufstag. - Par jour ouvrable.

Monat Mois	Personen - Voyageurs in - en Mio		Güter - Marchandises in - en Mio t <sup>1)</sup>	
	1959	1960 <sup>2)</sup>	1959	1960 <sup>2)</sup>
Jan. - Jan.	19,1	18,1	1,71	1,95
Feb. - Fév.	17,8	17,5	1,69	2,15
März - Mars	20,9	18,5	1,89	2,42
Apr. - Avr.	16,9	20,6	2,01	2,25
Mai - Mai	17,6		2,14	
Juni - Juin	18,6		2,32	
Juli - Juil.	19,6		2,40	
Aug. - Août	19,0		2,22	
Sep. - Sep.	19,8		2,35	
Okt. - Oct.	18,0		2,48	
Nov. - Nov.	17,0		2,35	
Dez. - Déc.	18,9		2,23	
Total	223,2		25,79	
Jan. bis Apr. Jan. à Avr.	74,7	74,7	7,30	8,77

1) Gepäck-, Tier-, Güter- und Postverkehr.  
Bagages, animaux, marchandises et transports postaux.  
2) Approximative Zahlen. - Chiffres approximatifs.

### Güterverkehr in den Basler Rheinhäfen - Trafic de marchandises des ports de Bâle

In 1000 Tonnen - En 1000 tonnes

103

Monat Mois	Bergfahrt - Navigation en amont			Talfahrt - Navigation en aval			Total		
	1958	1959	1960	1958	1959	1960	1958	1959	1960
Jan. - Jan.	259,3	316,6	350,1	21,0	27,1	40,6	280,3	343,7	390,7
Feb. - Fév.	265,9	207,1	404,6	23,0	22,2	42,9	288,9	229,3	447,5
März - Mars	330,6	348,6	472,0	24,1	32,3	47,7	354,7	380,9	519,7
Apr. - Avr.	329,8	430,9	454,5	20,3	29,8	48,7	350,1	460,7	503,2
Mai - Mai	403,6	494,5	528,6	22,4	25,9	45,6	426,0	520,4	574,2
Juni - Juin	500,7	597,7		26,7	32,2		527,4	629,9	
Juli - Juil.	459,8	556,1		28,5	34,0		488,3	590,1	
Aug. - Août	518,7	513,6		24,1	39,3		542,8	552,9	
Sep. - Sep.	483,7	428,7		25,8	24,6		509,5	453,3	
Okt. - Oct.	377,3	208,9		28,5	25,1		405,8	234,0	
Nov. - Nov.	339,5	217,8		24,2	28,1		363,7	245,9	
Dez. - Déc.	304,6	228,8		25,9	28,5		330,5	257,3	
Total	4 573,5	4 549,3		294,5	349,1		4 868,0	4 898,4	
Jan. bis Mai Jan. à Mai	1 589,2	1 797,7	2 209,8	110,8	137,3	225,5	1 700,0	1 935,0	2 435,3

### Fremdenverkehr - Mouvement touristique

104

Jahr Monat Année Mois	Geöffnete Betriebe Entre- prises en exploit- ation	Verfügbare Gastbetten Lits d'hôtes disponibles	1000 Ankünfte - 1000 Arrivées			1000 Logiernächte - 1000 Nultées			Betten- besetzung <sup>1)</sup> Taux d'oc- cupation des lits <sup>1)</sup> %	
			Schweizer- gäste Hôtes domiciliés en Suisse	Gäste aus dem Ausland Hôtes domiciliés à l'étranger	Total	Schweizer- gäste Hôtes domiciliés en Suisse	Gäste aus dem Ausland Hôtes domiciliés à l'étranger	Total		
1959	6 374	155 868	2 809	4 584	7 393	12 044	14 922	26 966	1 780	35,9
1959 März - Mars	6 333	148 900	208	267	475	895	1 107	2 002	152	31,5
Apr. - Avr.	6 348	146 241	185	238	423	782	745	1 527	152	24,8
Mai - Mai	6 459	158 951	233	411	644	858	1 089	1 947	158	30,6
Juni - Juin	7 059	184 496	262	502	764	1 023	1 504	2 527	155	40,9
Juli - Juil.	7 219	199 128	372	796	1 168	1 734	2 447	4 181	150	65,4
Aug. - Août	7 226	199 580	371	986	1 357	1 757	3 102	4 859	147	75,8
Sep. - Sep.	7 085	178 585	307	560	867	1 206	1 555	2 761	145	44,5
Okt. - Oct.	6 070	135 106	236	245	481	885	651	1 536	155	24,0
Nov. - Nov.	5 263	110 433	146	117	263	572	364	936	157	15,1
Dez. - Déc.	5 837	125 915	142	161	303	611	721	1 332	144	20,7
1960 Jan. - Jan.	5 860	145 104	166	163	329	802	881	1 683	145	26,0
Feb. - Fév.	5 879	146 293	190	182	372	969	1 006	1 975	149	32,6
März - Mars	6 084	145 619	196	203	399	881	914	1 795	173	27,7
Apr. - Avr.	6 363	153 792	218	351	569	873	1 090	1 963	169	31,3
1960 Jan. bis Apr. 1959 Jan. à Avr.	.	.	770	899	1 669	3 525	3 891	7 416	636	.
			740	806	1 546	3 398	3 489	6 887	569	.

Fremdenverkehr in Hotels, Pensionen, Sanatorien und Kuranstalten. - Mouvement touristique dans les hôtels, pensions, sanatoria et établissements de cure.  
1) In Prozent der vorhandenen Betten. - En pour-cent des lits existants.

**AUSLÄNDISCHE BANKEN, INTERNATIONALE INSTITUTIONEN  
BANQUES ÉTRANGÈRES, INSTITUTIONS INTERNATIONALES**

**Hauptzahlen der Ausweise zentraler Notenbanken  
Principaux chiffres des situations des banques centrales d'émission**

Banque Nationale de Belgique  
En millions de francs belges

105

Fin d'année Fin de mois	Actif								Passif			
	Or	Monnaies étran- gères	Accords inter- nationaux	Effets de com- merce	Avan- ces sur nan- tisse- ment	Effets publics	Créance consoli- dée sur l'Etat	Fonds publics	Billets en cir- culation	Comptes courants		Accords inter- nationaux
										Total	dont Trésor public	
1957	45 664	1 927	9 530	9 558	970	8 035	34 456	2 239	110 302	1 688	240	640
1958	63 487	1 479	9 987	2 397	409	7 401	34 243	2 379	116 450	3 478	641	621
1959 <sup>1)</sup>	56 693	4 494	9 954	4 100	25	7 540	34 030	2 469	115 518	2 557	596	567
1960												
Janvier .....	56 811	5 492	9 954	3 634	24	6 565	34 000	2 469	114 778	3 180	496	619
Février .....	58 757	4 324	9 924	3 300	641	6 515	34 000	2 523	115 490	3 522	576	672
Mars .....	58 784	6 089	10 004	2 750	22	7 415	34 000	2 523	113 621	7 306	611	575
Avril .....	59 851	6 308	10 023	1 850	16	7 115	34 000	2 321	114 863	5 970	433	535
Mai .....	59 098	7 234	9 999	2 814	27	7 990	34 000	2 524	116 543	6 503	375	553

<sup>1)</sup> Dès le 30 avril 1959, modifications dans la présentation de la situation.  
Monnaies étrangères: Dollars E. U., dollars canadiens et monnaies convertibles des pays membres de l'A. M. E.

Banque nationale de Danemark  
En millions de couronnes

Fin d'année Fin de mois	Actif							Passif			
	Encaisse or	Correspon- dants à l'étranger, Effets sur l'étranger	Avances et es- comptes	Débi- teurs divers	Mini- stère des finances	Compte de règlement de l'Etat	Obli- gations et actions	Billets de banque en circulation	Dépôts à vue, Comptes courants	Mini- stère des finances	Corres- pondants à l'étranger
1957	68	975	252	68	617	2 982	491	2 432	441	1 461	867
1958	68	1 374	361	88	444	2 931	525	2 642	488	1 217	646
1959	68	1 948	522	84	-	2 876	482	2 892	403	1 195	705
1960											
Janvier .....	68	1 679	434	62	-	2 844	471	2 729	350	1 165	552
Février .....	68	1 593	342	81	-	2 844	428	2 681	329	1 050	531
Mars .....	68	1 647	512	60	-	2 800	426	2 734	333	1 204	528
Avril .....	68	1 589	431	28	-	2 800	442	2 737	285	1 105	534
Mai .....	68	1 428	431	58	-	2 800	448	2 717	306	1 005	538

Deutsche Bundesbank<sup>1)</sup>  
In Millionen Deutsche Mark

Jahresende Monatsende	Aktiven							Passiven			
	Gold	Aus- lands- geschäft	Sonstige Forde- rungen an das Ausland	Inlands- wechsel	Schatz- wechsel, Lombard- forderun- gen und Kassen- kredite	Wert- papiere	Aus- gleichs- forderun- gen und unverzins- liche Schuldver- schreib.	Noten- umlauf <sup>2)</sup>	Einlagen		Verbind- lichkeiten aus dem Auslands- geschäft
									insgesamt	davon Kredit- Institute	
1957	10 602	6 778	6 461	1 366	358	238	4 662	16 133	12 206	7 109	1 274
1958	10 963	9 463	6 089	723	254	270	4 382	17 661	13 037	8 243	1 136
1959	10 934	8 379	4 817	853	580	235	5 731	19 046	11 605	9 344	673
1960											
Januar .....	10 935	8 001	4 539	1 370	33	235	5 201	18 629	11 178	7 896	694
Februar .....	10 997	8 267	4 518	1 207	430	234	5 268	18 939	11 539	8 396	691
März .....	11 070	8 976	4 509	1 972	218	229	5 419	19 276	12 839	9 428	636
April .....	11 197	9 834	4 466	1 055	54	226	5 062	19 479	12 016	9 489	523
Mai .....	11 365	10 366	4 497	1 240	49	226	5 139	19 509	13 342	10 414	435

<sup>1)</sup> Bis Ende Juli 1957: Bank deutscher Länder und Landeszentralbanken.  
<sup>2)</sup> Einschließlich die in Westberlin in Umlauf gesetzten DM-Noten.

**Bank of England**  
In million Pound Sterling

End of year End of month	Issue Department				Banking Department					
	Gold Coin and Bullion	Government Securities	Fiduciary Issue	Notes in circulation	Notes, Coin	Government Securities	Other Securities	Public Deposits	Bankers Deposits	Other Deposits
1957	0,4	2 135,2	2 150,0	2 128,0	24,8	241,4	43,2	9,8	199,5	81,9
1958	0,4	2 185,4	2 200,0	2 134,8	66,4	214,8	41,4	12,4	215,5	76,6
1959	0,4	2 286,0	2 300,0	2 237,0	64,2	249,8	37,8	10,9	255,3	67,3
1960										
January .....	0,4	2 111,3	2 125,0	2 094,4	32,0	279,1	47,0	12,6	264,4	62,8
February .....	0,4	2 136,2	2 150,0	2 111,9	39,4	276,6	43,3	13,4	260,9	66,5
March .....	0,4	2 186,3	2 200,0	2 152,8	48,4	262,5	41,8	10,6	253,8	69,9
April .....	0,4	2 236,2	2 250,0	2 187,7	63,5	235,1	52,5	11,4	255,3	66,4
May .....	0,4	2 236,2	2 250,0	2 180,5	70,7	228,8	56,1	11,6	245,1	65,8

105

Fortsetzung  
Suite

**Banque d'Espagne**  
En millions de pesetas

Fin d'année Fin de mois	Actif							Passif		
	Encaisse or	Encaisse argent	Effets et avances	Titres	Dette spéciale (loi du 13 mars 1942)	Trésor public	Institut des changes	Billets en circulation	Comptes courants	Trésor public
1957	618	318	61 639	479	13 365	271	-	66 653	12 366	2 384
1958	618	308	72 124	483	13 958	736	-	72 519	17 347	1 387
1959	3 270	287	67 620	487	13 284	7 041	-	74 116	11 826	6 561
1960										
Janvier .....	3 270	288	61 322	487	13 284	1 196	-	70 864	8 737	932
Février .....	3 270	287	57 511	487	13 284	8 279	11 815	70 775	17 804	6 047
Mars .....	3 270	287	52 700	487	13 284	10 100	15 017	70 619	17 769	6 388
Avril .....	3 270	286	52 153	487	13 284	2 333	17 006	71 593	16 587	505
Mai .....	.	.	.	.	.	.	.	.	.	.

**Banque de France**  
En millions de nouveaux francs 1)

Fin d'année Fin de mois	Actif							Passif		
	Encaisse or	Prêt d'or au Fonds de stabilisation des changes	Disponibilités à vue à l'étranger	Portefeuille d'escompte	Effets négociables achetés en France	Avances sur titres et avances à 30 jours sur effets publics	Prêts et avances à l'Etat	Billets en circulation	Comptes courants créditeurs	
									Total	dont comptes des banques et institutions financières françaises et étrangères
1957	201 204	100 000	11 771	2 003 647	290 161	29 351	967 600	3 174 911	475 402	380 666
1958	247 558	120 137	14 125	2 221 671	260 909	31 891	1 084 700	3 469 409	572 036	456 389
1959	432 223	-	396 940	1 639 246	282 673	25 174	914 000	3 494 741	294 341	196 475
1960										
Janvier .....	4 322	-	4 060	15 022	2 545	253	9 848	33 617	2 784	1 722
Février .....	4 322	-	4 216	14 809	2 498	238	9 392	33 133	2 730	1 699
Mars .....	4 322	-	4 614	15 588	2 655	265	9 088	34 665	2 562	1 638
Avril .....	4 322	-	4 967	15 689	3 143	254	8 034	34 375	2 691	1 649
Mai .....	4 322	-	5 394	15 566	2 870	233	7 099	33 598	2 387	1 464

1) Jusqu'au 31 décembre 1959 en millions d'anciens francs français.

**Banque de Grèce**  
En millions de drachmes

Fin d'année Fin de mois	Actif				Passif					
	Or et devises	Lettres de change	Avances		Billets en cir- culation	Dépôts et Comptes courants				Engage- ments à vue en devises étrangères
			à l'Etat	autres		Etat		Banques	autres	
						Total	dont Aide américaine			
1957	5 870	215	5 160	6 077	7 131	4 766	3 680	1 505	4 422	223
1958	5 884	192	6 274	6 627	7 818	4 379	3 703	1 951	4 880	889
1959										
Novembre ...	6 399	186	6 769	6 268	8 040	4 962	3 742	2 546	5 447	603
Décembre ...	7 018	188	8 512	6 692	8 983	4 697	3 680	2 930	6 648	927
1960										
Janvier .....	6 992	166	8 352	6 637	8 224	4 815	3 680	3 482	6 539	874
Février .....	7 050	148	8 493	6 629	8 190	5 004	3 680	3 574	6 726	752
Mars .....	7 265	148	8 189	6 592	8 184	5 422	3 786	2 898	6 818	749
Avril .....	7 627	149	7 950	6 954	8 806	5 132	3 810	3 002	6 744	697

**Banque d'Italie**  
En millions de lires

Fin d'année Fin de mois	Actif						Passif			
	Encaisse or	Devises	Débiteurs divers <sup>1)</sup>	Porte- feuille sur l'Italie	Avances sur titres	Avances diverses au Trésor <sup>2)</sup>	Billets en circulation	Dépôts libres	Dépôts bloqués	Créanciers divers
1957	4 229	71 037	1 038 969	404 875	81 444	1 184 080	1 913 734	139 877	548 145	168 946
1958	5 222	62 273	1 653 978	386 123	33 894	1 100 426	2 060 859	166 821	773 826	224 583
1959										
Novembre ...	5 222	62 266	2 202 821	417 002	66 549	762 907	2 006 359	93 221	987 274	414 369
Décembre <sup>3)</sup> .	5 222	61 878	2 193 609	430 338	46 165	762 653	2 237 317	130 290	772 219	334 633
1960										
Janvier <sup>3)</sup> ....	5 222	62 015	2 176 117	426 781	69 765	757 104	2 077 892	90 777	884 190	434 063
Février <sup>3)</sup> .....	171 775 <sup>4)</sup>	61 997	2 041 465	425 587	83 984	744 827	2 031 756	73 858	825 102	580 934
Mars <sup>3)</sup> .....	171 782	61 942	2 012 592	425 925	49 820	731 987	2 034 815	81 186	830 626	483 442
Avril <sup>3)</sup> .....	171 792	62 085	2 000 507	430 262	81 036	721 409	2 053 041	80 440	808 111	509 770

1) Principalement avances de la Banque à l'Office Italien des changes.  
2) Y compris les titres de l'Etat.  
3) Chiffres provisoires.  
4) Réévaluation des réserves d'or sur la base de 703,297 lires pour 1 g d'or fin.

**Banque néerlandaise**  
En millions de florins

Fin d'année Fin de mois	Actif				Passif					
	Encaisse or	Avols sur l'étran- ger	Effets, Bons du Trésor et obliga- tions achetés par la Banque	Avances sur nantisse- ment	Billets en cir- culation	Comptes courants créditeurs			Engagements envers l'étranger	
						Total	dont		en florins	en monnaies étran- gères
							Etat	Banques néer- landaises		
1957	2 812	1 184	125	198	4 203	660	309 <sup>1)</sup>	214	.	6
1958	3 972	1 695	181	63	4 451	1 360	605	488	.	87
1959	4 281	850	508	31	4 524	1 060	495	435	59	6
1960										
Janvier .....	4 281	878	308	12	4 274	1 085	147	786	81	9
Février .....	4 317	910	308	22	4 440	1 001	485	383	73	14
Mars .....	4 403	896	327	23	4 374	1 210	705	381	58	17
Avril .....	4 403	890	353	14	4 387	1 206	408	674	58	17
Mai .....	4 403	853	302	12	4 627	880	304	441	54	22

1) Y compris aide américaine.

Bank von Norwegen

In Millionen Kronen

Jahresende Monatsende	Aktiven						Passiven				
	Gold	Auslandsguthaben		Konsolidierte Staats- schuld	Inländ. Wert- schriften	Lombard- und Diskont- vor- schüsse	Noten- umlauf	Depositen			Übrige Ausland- verpflich- tungen und Verbind- lichkeiten in fremder Währung
		Total	davon kurz- fristige					davon Staat und andere öffentliche Konti	davon inlän- dische Banken	davon Verbind- lichkeiten gegenüber E. Z. U.	
1957	185	1 007	179	5 545	101	87	3 463	1 704	638	546	214
1958	185	1 454	309	5 440	195	102	3 506	2 049	633	610	242
1959	130	1 630	329	5 440	186	99	3 670	2 200	707	495	110
1960											
Januar .....	130	1 552	261	5 440	195	100	3 458	2 536	488	481	84
Februar .....	130	1 629	335	5 430	198	96	3 421	2 713	445	479	91
März .....	130	1 675	348	5 430	214	124	3 455	2 944	285	463	89
April .....	130	1 692	305	5 430	195	95	3 481	2 875	313	461	76
Mai .....	130	1 800	379	5 430	197	113	3 432	3 047	302	459	84

105

Fort-  
setzung  
Seite

Oesterreichische Nationalbank

In Millionen Schilling

Jahresende Monatsende	Aktiven						Passiven				
	Gold	Devisen und Valuten	Eskont- ierte Wechsel 1)	Bundes- schatz- scheine 2)	Forderung gegen den Bundes- schatz	Forderung gegen den Bundes- schatz wegen Beteiligung an inter- nationalen Finanzin- stitutionen	Noten- umlauf	Sofort fällige Verbindlichkeiten			
								Total	davon Guthaben		
							inländ. Kredit- unterneh- mungen		ausländ. Kredit- unterneh- mungen	auf Counter- part- Konten	
1957	2 647	10 592	6 358	190	1 342	352	15 403	4 642	2 392	258	1 055
1958	5 007	12 258	5 576	-	1 163	352	16 598	6 150	3 701	98	1 042
1959	7 530	10 045	5 015	-	1 161	529	17 693	5 549	3 651	64	1 096
1960											
Januar .....	7 531	9 568	4 828	-	1 161	529	16 771	5 723	3 709	60	1 201
Februar .....	7 533	9 612	4 717	-	1 160	529	17 064	5 320	3 416	58	1 132
März .....	7 534	9 494	4 796	-	1 160	531	17 011	5 207	3 189	91	1 133
April .....	7 534	9 116	4 913	-	1 160	531	16 989	5 074	3 110	90	1 147
Mai .....	7 535	9 053	5 175	-	1 160	531	17 470	4 815	2 979	58	1 104

1) Inbegriffen Aufbaukredite (Mai 1960: 4206 Mio Schilling).

2) Von der Regierung seinerzeit zur teilweisen Deckung der Besatzungskosten ausgegeben.

Banque du Portugal

En millions d'escudos

Fin d'année Fin de mois	Actif						Passif				
	Encaisse or	Disponi- bilités en devises étrangères	Autres dis- ponibilités en or et en devises étrangères	Fonds publics portugals	Portefeuille commercial	Dette de l'Etat	Billets en circu- lation	Autres engagements en escudos à vue			Engage- ments en devises étrangères
								Total	dont banques	dont Trésor public <sup>1)</sup>	
1957	6 116	6 149	7 474	267	1 953	990	12 365	9 731	7 474	1 673	33
1958	6 456	6 481	7 432	270	2 036	988	12 990	10 266	7 643	2 103	25
1959											
Octobre .....	6 561	6 959	7 306	268	1 913	985	13 104	10 219	7 158	2 476	398
Novembre ...	6 628	7 043	7 361	270	1 945	985	13 158	10 305	7 341	2 332	415
Décembre ...	6 973	6 879	7 214	272	2 001	985	13 877	10 007	7 555	1 790	354
1960											
Janvier .....	6 973	6 364	7 536	269	1 734	983	13 379	9 654	6 946	2 066	306
Février .....	6 973	6 185	7 542	271	1 603	983	13 211	9 546	6 974	1 952	304
Mars .....											

1) Compte courant et accords internationaux de coopération économique.

Banque de Suède  
En millions de couronnes

Fin d'année Fin de mois	Actif				Passif					
	Or	Avoirs sur l'étranger	Titres d'Etat	Autres effets et avances	Billets en circulation	Comptes courants			Dépôts à terme	Compte d'ajustement des changes
						Total	dont avoirs de l'Etat	dont banques		
1957	1 134	1 227	5 050	89	5 840	415	273	136	1 044	373
1958	1 053	1 393	4 545	94	6 059	323	158	164	361	405
1959	987	1 189	4 893	241	6 266	285	146	138	387	535
1960										
Janvier .....	987	853	4 873	96	5 887	144	101	42	383	538
Février .....	886	1 007	4 753	91	5 772	167	104	61	399	537
Mars .....	885	1 164	4 057	594	5 727	127	100	25	461	535
Avril .....	885	1 421	4 437	45	5 857	160	120	38	415	617
Mai .....	885	1 433	3 981	346	5 701	158	126	31	399	617

Banque centrale de la République de Turquie  
En millions de livres turques

Fin d'année Fin de mois	Actif						Passif				
	Or	Débiteurs en devises	Effets 1)	Créances à liquider 2)	Titres	Avances		Billets en circulation	Dépôts	Exigibilités en or	Exigibilités en devises
						sur or, devises et titres	au Trésor, à court terme				
1957	403	480	3 734	431	33	332	556	3 199	1 059	156	1 043
1958	403	430	4 446	375	35	432	505	3 430	1 240	156	886
1959	372	380	4 679	315	40	418	513	3 769	1 383	126	803
1960											
Janvier .....	372	371	4 691	315	39	417	559	3 746	1 476	127	777
Février .....	372	373	4 682	315	39	416	714	3 710	1 637	127	779
Mars .....	373	354	4 709	315	39	432	1 020	4 015	1 746	127	785
Avril .....	373	335	4 779	265	39	441	1 063	3 935	1 845	127	803
Mai .....	373	391	4 767	265	49	432	1 016	3 888	1 772	127	856

1) Bons du Trésor et effets de commerce et agricoles.

2) Créances envers l'Office des produits du sol anciennement comprises parmi les effets.

Banque centrale de la République argentine  
En millions de pesos

Fin d'année Fin de mois	Actif					Passif				
	Or et devises	Avances transitoires au gouvernement	Avances diverses aux banques du pays	Valeurs mobilières 1)	Bons d'assainement bancaires	Circulation monétaire	Dépôts		Bons hypothécaires de la Banque centrale	Engagements envers l'étranger
							des Banques	autres		
1957	5 996	2 581	6 363	34 123	27 599	50 450	.	.	529	7 241
1958	3 225	2 980	7 327	52 057	29 314	71 352	14 511	703	355	8 318
1959										
Novembre .	19 083	11 009	8 049	54 151	29 221	88 243	26 982	464	257	17 513
Décembre .	24 121	13 809	2 588	60 080	29 272	99 710	19 880	296	229	29 750
1960										
Janvier ...	27 557	14 972	2 091	60 203	29 266	99 715	23 109	333	223	31 013
Février ...	31 476	15 908	2 198	60 337	29 254	100 473	25 608	342	218	32 998
Mars .....	35 396	17 140	2 173	60 641	29 293	101 895	28 484	344	214	34 551
Avril .....	37 203	17 506	2 214	60 553	29 288	103 438	28 260	363	213	35 492

1) Y compris valeurs hypothécaires et industrielles.

Banque du Canada  
En millions de dollars canadiens

Fin d'année Fin de mois	Actif					Passif				
	Devises et titres étrangers	Titres émis ou garantis par l'Etat			Investisse- ments à l'Industrial Develop- ment Bank	Billets en circulation	Dépôts			Engage- ments en monnaies étrangères
		Bons du Trésor	autres titres				du Gouverne- ment	des Banques à Charte	autres	
			à deux ans de terme et moins	à plus de deux ans de terme						
1957	80	467	779	1 181	61	1 904	35	518	31	70
1958	94	36	245	2 341	78	1 998	35	663	25	84
1959										
Novembre ..	62	304	285	2 057	83	1 972	36	646	28	52
Décembre ..	60	306	515	1 800	84	2 021	46	637	35	50
1960										
Janvier .....	61	202	461	1 818	84	1 917	33	631	29	52
Février .....	51	285	416	1 788	84	1 906	40	613	27	42
Mars .....	44	399	417	1 730	85	1 920	53	620	24	35
Avril .....	59	475	396	1 729	86	1 962	33	649	24	49

105  
Fort-  
setzung  
Suite

South African Reserve Bank  
In million South African Pounds

End of year End of month	Assets						Liabilities			
	Gold Coin and Bullion	Foreign Exchange		Domestic Bills Discounted	Loans and Advances		Notes in Circulation	Deposits		
		Foreign Bills	Other foreign Balances		To Government	Other		Bankers	Government	Other
1957	76,7	13,7	4,1	30,9	-	9,4	120,6	47,0	6,4	2,6
1958	74,9	19,3	9,4	18,5	-	10,7	121,4	47,0	9,5	2,2
1959	84,4	48,0	9,4	6,5	-	11,6	120,9	48,7	34,9	2,7
1960										
January ....	87,7	47,8	10,4	17,6	-	4,6	114,6	49,1	42,8	2,7
February ...	86,5	43,3	8,9	22,2	-	5,8	113,9	47,3	43,6	2,4
March .....	90,7	35,2	8,2	32,9	-	4,8	115,1	48,5	48,3	2,3
April .....	91,3	19,3	8,9	26,0	-	7,6	116,4	47,8	24,2	2,6
May .....	90,4	6,4	8,9	29,1	-	6,6	116,2	48,1	32,4	2,3

Federal Reserve Banks (U.S.A.)  
In million Dollars

End of year End of month	Assets				Liabilities		
	Gold certificate reserves	Reserve Bank credit outstanding			Federal Reserve notes	Deposits	
		Total	of which			Total	of which Member bank reserves
US Govern- ment securities	Discount and advances <sup>1)</sup>						
1957	22 085	25 784	24 238	122	27 535	20 117	19 034
1958	19 951	27 755	26 347	113	27 872	19 526	18 504
1959	19 164	28 733 <sup>2)</sup>	26 648	533	28 262	19 716	18 174
1960							
January .....	19 155	26 824 <sup>2)</sup>	25 464	904	27 599	19 536	18 396
February ....	19 134	26 572 <sup>2)</sup>	25 209	774	27 433	18 725	17 754
March .....	19 113	26 956 <sup>2)</sup>	25 264	789	27 341	18 861	17 773
April .....	19 066	27 001 <sup>2)</sup>	25 558	601	27 258	18 976	17 850
May <sup>2)</sup> .....	19 059	.	25 718	404	27 211	18 567	17 554

<sup>1)</sup> Including Industrial loans and Acceptances.    <sup>2)</sup> Last Wednesday.

**Ausweise der Bank für Internationalen Zahlungsausgleich, Basel**  
**Situations de la Banque des Règlements internationaux, Bâle**

In Millionen Goldfranken<sup>1)</sup> - En millions de francs or<sup>1)</sup>

106

Fin d'année Fin de mois	Actif								
	Or en lingots et monnayé	Espèces en caisse et avoirs bancaires à vue	Portefeuille réescomptable		Dépôts à terme et avances (or et monnaies)	Effets et titres		Fonds placés en Allemagne <sup>2)</sup>	Autres actifs
			Effets de commerce et acceptations de banque	Bons du Trésor		Or	Monnaies et effets divers		
1957	504,6	58,9	83,2	412,4	164,9	111,9	483,6	68,3	1,3
1958	1 036,4	80,5	38,5	809,4	691,1	85,3	722,1	68,3	1,1
1959									
Mars .....	1 158,4	70,9	22,2	823,6	522,3	144,1	717,2	68,3	1,2
Juin .....	1 488,7	53,7	21,0	738,8	438,0	67,2	802,8	68,3	1,2
Septembre ..	1 308,4	42,6	12,8	778,8	361,0	152,5	691,1	68,3	1,3
Décembre ...	1 164,7	105,8	13,0	846,0	379,0	165,2	709,2	68,3	1,2
1960									
Janvier .....	1 360,8	47,4	48,2	723,2	270,0	158,3	717,8	68,3	0,6
Février .....	1 569,2	36,1	73,6	609,8	317,1	141,3	628,1	68,3	1,0
Mars .....	1 561,4	54,8	74,7	446,5	453,9	141,6	627,5	68,3	1,3
Avril .....	1 513,3	42,9	74,9	428,1	531,0	129,9	634,3	68,3	0,8
Mai .....	1 447,9	50,1	84,2	647,2	706,4	123,5	766,8	68,3	1,0
Passif									
	Capital versé	Réserves	Dépôts (or)	Dépôts (monnaies)		Divers <sup>3)</sup>	Total du bilan		
				Banques Centrales	Autres déposants				
1957	125,0	21,7	553,3	832,3	186,1	170,7	1 889,1		
1958	125,0	22,1	1 249,2	1 538,7	414,3	183,4	3 532,7		
1959									
Mars .....	125,0	22,1	1 439,7	1 305,6	442,9	192,9	3 528,2		
Juin .....	125,0	22,6	1 482,2	1 377,4	476,3	196,2	3 679,7		
Septembre ..	125,0	22,6	1 487,3	1 162,9	421,5	197,5	3 416,8		
Décembre ...	125,0	22,6	1 750,7	1 156,5	189,6	208,0	3 452,4		
1960									
Janvier .....	125,0	22,6	1 624,3	1 217,1	195,6	210,0	3 394,6		
Février .....	125,0	22,6	1 692,6	1 139,7	252,3	212,3	3 444,5		
Mars .....	125,0	22,6	1 662,3	1 103,5	302,8	213,8	3 430,0		
Avril .....	125,0	22,6	1 651,9	1 138,9	269,0	216,1	3 423,5		
Mai .....	125,0	22,6	1 954,3	1 309,4	264,8	219,3	3 895,4		
Exécution des Accords de La Haye de 1930									
Fonds placés en Allemagne				Dépôts à long terme					
Créances sur la Reichsbank et la Golddiskontbank; effets de la Golddiskontbank et de l'Administration des chemins de fer et bons de l'Administration des postes (échus) .....				221,0	Dépôts des Gouvernements créanciers au Compte de Trust des Annuités <sup>4)</sup> .....				152,6
					Dépôt du Gouvernement allemand .....				76,3
									228,9
Effets et bons du Trésor du Gouvernement allemand (échus) .....				76,2	Fonds propres utilisés en exécution des Accords <sup>2)</sup>				68,3
				297,2					297,2
<sup>1)</sup> Einhalten zu 0,29032258 .... Gramm Feingold. - Unités de 0,29032258 .... gramme d'or fin. <sup>2)</sup> Fonds propres utilisés en exécution des accords de La Haye de 1930 pour placements en Allemagne. <sup>3)</sup> Provision pour charges éventuelles et postes divers. <sup>4)</sup> La Banque a reçu de Gouvernements dont les dépôts s'élèvent à l'équivalent de 149 920 380 francs or, confirmation qu'ils ne pourront lui demander, au titre de tels dépôts, le transfert de montants supérieurs à ceux dont elle pourra elle-même obtenir le remboursement et le transfert par l'Allemagne dans les monnaies agréées par la Banque.									



**Internationale Bank für Wiederaufbau und Förderung der Wirtschaft  
Banque Internationale pour la Reconstruction et le Développement**

In Millionen Dollar - En millions de dollars

107

Bilanzposten	30. September 1959 30 Septembre 1959	31. Dezember 1959 31 Décembre 1959	Postes du bilan
<b>Aktiven</b>			<b>Actif</b>
Gold (zu 35 \$ die Feinunze) .....	—	0,7	Or (à 35 \$ l'once de fin)
Guthaben bei Banken und andern Depositären			Créances sur banques et autres dépositaires
In Währungen der Mitgliedstaaten .....	157,6	164,0	En monnaies des Etats-membres
In Währungen von Nicht-Mitgliedstaaten	5,2   162,8	2,3   166,3	En monnaies des Etats non membres
Anlagen			Placements
Regierungsobligationen			Obligations de gouvernement
Vereinigte Staaten .....	728,1	825,3	Etats-Unis
Kanada .....	17,0	17,2	Canada
Großbritannien .....	3,0	9,0	Grande-Bretagne
Deutschland-West .....	—	0,5	Allemagne occidentale
Auf sechs Monate .....	165,2	41,4	A six mois
Aufgelaufene Zinsen .....	7,1   920,4	6,4   899,8	Intérêts courus
Auf Rechnung des gezeichneten Kapitals ausstehende Beträge			A recevoir sur le capital souscrit
In Dollar der Vereinigten Staaten .....	2,5	2,5	En dollars des Etats-Unis
In andern Mitgliedwährungen <sup>1)</sup> .....	449,7   452,2	485,5   488,0	En monnaies des autres Etats-membres <sup>1)</sup>
Ausstehende Darlehen im Besitze der Bank	3 547,7	3 531,5	Prêts en cours détenus par la Banque
Aufgelaufene Zinsen und Gebühren .....	26,9	29,2	Intérêts courus et commissions
Andere Aktiven und Debitoren .....	60,3	90,8	Autres actifs et montants à recevoir
Anlagen des Spezialreservefonds .....	144,4	151,1	Fonds de la réserve spéciale
Anlagen des Personal-Pensionsfonds ....	8,7	9,5	Placements du fonds de retraite du personnel
<b>Total</b>	<b>5 323,4</b>	<b>5 366,9</b>	<b>Total</b>
<b>Passiven</b>			<b>Passif</b>
Aufgelaufene Zinsen .....	23,8	23,6	Intérêts courus
Nicht ausbez. Darlehensverpflichtungen ..	960,3	892,6	Solde non versé sur prêts
Konsolidierte Schuld <sup>2)</sup> .....	1 963,0	1 989,8	Dette consolidée <sup>2)</sup>
Spezialreserve .....	144,4	151,1	Réserve spéciale
Ordentliche Reserve .....	296,0	310,8	Réserve générale
Reserve für Personal-Pensionsfonds .....	8,7	9,5	Réserve pour retraite du personnel
Sonstige Passiven .....	15,5	9,1	Divers
Kapital			Capital
Aktienkapital .....	17 893,7	18 614,4	Capital social autorisé
Abzüglich nicht einbezahltes Aktien- kapital .....	15 982,0   1 911,7	16 634,0   1 980,4	A déduire la partie non appelée des souscriptions
<b>Total</b>	<b>5 323,4</b>	<b>5 366,9</b>	<b>Total</b>

<sup>1)</sup> Nicht übertragbare, unverzinsliche Sicht-Schuldscheine. — Bons à vue, non négociables, ne portant pas Intérêt.

<sup>2)</sup> Davon Obligationen in Schweizerfranken: 139,6 Mio Dollar am 30. September 1959 und 131,9 Mio Dollar am 31. Dezember 1959. Dont 139,6 millions de dollars le 30 septembre 1959 et 131,9 millions de dollars le 31 décembre 1959 d'obligations suisses.

**Internationaler Währungsfonds - Fonds monétaire international**

In Millionen Dollar - En millions de dollars

108

Bilanz - Bilan							
Bilanzposten	30.4.1956	30.4.1957	30.4.1958	31.12.1958	31.1.1959	30.4.1959	Postes du bilan
<b>Aktiven</b>							<b>Actif</b>
Gold (zu 35 \$ die Feinunze) . . . . .	1 761,4	1 439,3	1 237,7	1 331,6	1 331,6	1 352,2	Or (à 35 \$ l'once de fin)
Anlagen . . . . .	50,0	200,0	200,0	200,0	200,0	200,0	Investissements
Guthaben in konvertierbaren Währungen . . . . .	2 119,9	1 333,9	1 069,1	1 164,3	1 152,1	6 758,4	Avoirs en monnaies convertibles
Guthaben in nichtkonvertierbaren Währungen . . . . .	3 986,1	5 129,6	5 686,5	5 573,9	5 586,4		Avoirs en monnaies non convertibles
Ausstehendes Kapital der Mitgliedstaaten . . . . .	814,5	816,8	898,4	943,6	978,6	943,6	Souscriptions à recevoir des Etats-membres
Sonstige Aktiven . . . . .	4,7	7,6	7,9	7,6	9,5	13,8	Autres postes de l'actif
<b>Total</b>	<b>8 736,6</b>	<b>8 927,2</b>	<b>9 099,6</b>	<b>9 221,0</b>	<b>9 258,2</b>	<b>9 268,0</b>	<b>Total</b>
<b>Passiven</b>							<b>Passif</b>
Genehmigtes Kapital der Mitgliedstaaten . . . . .	8 750,5	8 931,5	9 088,0	9 193,0	9 228,0	9 228,0	Souscriptions autorisées des Etats-membres
Gewinn- oder Ausgabenüberschuß seit der Gründung . . . . .	- 14,2	- 6,3	-	-	-	-	Bénéfices ou excédent de revenu depuis le début
Nettokapital . . . . .	8 736,3	8 925,2	9 088,0	9 193,0	9 228,0	9 228,0	Capital net
Reserven und sonstige Passiven . . . . .	0,3	2,0	11,6	28,0	30,2	40,0	Réserves et autres postes du passif
<b>Total</b>	<b>8 736,6</b>	<b>8 927,2</b>	<b>9 099,6</b>	<b>9 221,0</b>	<b>9 258,2</b>	<b>9 268,0</b>	<b>Total</b>

**Verkehr einiger Mitglieder - Relations de quelques Etats-membres**

Länder	Einbezahlte Beteiligungen Souscriptions versées		Transaktionen (netto) Transactions (nettes)		Guthaben des Fonds Avoirs du Fonds		Pays
	Gold	Mitgliedwährung	Bezüge beim Fonds	Andere	Zunahme seit 1. März 1947	Bestand am	
	Or	Monnaie nationale	Utilisation du Fonds	Autres	Augmentation depuis le 1er mars 1947	Montant au 30.4.1960	
Argentinien . . . . .	70,0	210,0	158,5	-	368,5	368,5	Argentine
Australien . . . . .	33,4	266,6	-	- 14,1	252,5	252,5	Australie
Belgien . . . . .	84,4	253,2	-	- 0,1	84,3	253,1	Belgique
Brasilien . . . . .	70,0	210,0	92,3	-	302,3	302,3	Brésil
Deutschland-West . . . . .	147,4	640,1	- 86,4	- 45,1	508,6	508,6	Allemagne occidentale
Frankreich . . . . .	173,7	613,8	181,3	- 23,4	326,3	771,7	France
Großbritannien . . . . .	398,8	1 551,2	267,5	10,2	739,4	1 828,9	Grande-Bretagne
Indien . . . . .	77,5	522,5	150,0	10,4	310,4	682,9	Inde
Indonesien . . . . .	29,2	135,8	46,0	- 12,0	169,8	169,8	Indonésie
Japan . . . . .	125,0	375,0	-	-	375,0	375,0	Japon
Kanada . . . . .	137,5	412,5	- 15,0	-	172,5	397,5	Canada
Niederlande . . . . .	103,1	309,4	- 7,0	-	96,1	302,4	Pays-Bas
Südafrikanische Union . . . . .	37,5	112,5	-	-	37,5	112,5	Union de l'Afrique du Sud
Vereinigte Staaten . . . . .	1 031,2	3 093,8	-1 495,0	651,2	188,2	2 250,0	Etats-Unis
Übrige Mitglieder . . . . .	493,9	1 926,6	263,9	- 60,8	1 765,5	2 129,7	Autres Etats-membres
<b>Total</b>	<b>3 012,6</b>	<b>10 633,0</b>	<b>- 443,9</b>	<b>516,3</b>	<b>5 696,9</b>	<b>10 705,4</b>	<b>Total</b>

**WÄHRUNGSRESERVEN UND GELDUMLAUF IM AUSLAND  
RÉSERVES MONÉTAIRES ET CIRCULATION MONÉTAIRE A L'ÉTRANGER**

**Geldumlauf in den Vereinigten Staaten — Circulation monétaire aux États-Unis**

In Millionen Dollar — En millions de dollars

Jahresende Monatsende Fin d'année Fin de mois	Umlauf an Banknoten, Zertifikaten und Staatsnoten Billets de banque, certificats et billets d'Etat en circulation							Gesamter Geldumlauf Total de la circulation monétaire
	Federal Reserve Notes	Federal Reserve Bank Notes	National Bank Notes	United States Notes	Gold certificates	Silver certificates and Treasury notes of 1890	Total	
1957	27 031	126	61	316	32	2 157	29 723	31 834
1958	27 318	115	58	311	31	2 178	30 011	32 193
1959	27 647	105	56	312	31	2 136	30 287	32 591
1960								
Jan. — Jan.	26 799	104	56	302	31	2 009	29 301	31 569
Feb. — Fév.	26 761	103	56	308	31	2 018	29 277	31 552
März — Mars	26 786	102	56	310	31	2 055	29 340	31 633
Apr. — Avr.	.	.	.	.	.	.	.	31 582 <sup>1)</sup>
Mai — Mai	.	.	.	.	.	.	.	31 684 <sup>1)</sup>

1) Provisorische Angabe. — Chiffre provisoire.

**Papiergeldumlauf in einigen Ländern — Billets en circulation dans différents pays**

In Millionen der Landeswährung — En millions d'unités monétaires nationales

Jahresende Monatsende Fin d'année Fin de mois	Schweiz Suisse Fr.	Belgien Belgique b. Fr.	Deutschland- West Allemagne occidentale DM	Frankreich France NF <sup>1)</sup>	Groß- britannien Grande- Bretagne £	Italien Italie L.	Niederlande Pays-Bas Fl.	Schweden Suède Kr.
1957	5 931	110 302	16 133	3 174 911	2 128	1 913 734	4 203	5 840
1958	6 109	116 450	17 661	3 469 409	2 135	2 060 859	4 451	6 059
1959	6 344	115 518	19 046	3 494 741	2 237	2 237 317	4 524	6 266
1960								
Jan. — Jan.	5 899	114 778	18 629	33 617	2 094	2 077 892	4 274	5 887
Feb. — Fév.	5 899	115 490	18 939	33 133	2 112	2 031 756	4 440	5 772
März — Mars	5 978	113 621	19 276	34 665	2 153	2 034 815	4 374	5 727
Apr. — Avr.	5 990	114 863	19 479	34 375	2 188	2 053 041	4 387	5 857
Mai — Mai	6 009	116 543	19 509	33 598	2 181	.	4 627	5 701

1) Bis 31. Dezember 1959 in alten französischen Franken. — Jusqu'au 31 décembre 1959 en anciens francs français.

**Goldbestände in einigen Ländern — Réserves d'or dans différents pays**

In Millionen der Landeswährung — En millions d'unités monétaires nationales

Jahresende Monatsende Fin d'année Fin de mois	Schweiz Suisse Fr.	Belgien Belgique b. Fr.	Deutschland- West Allemagne occidentale DM	Frankreich France NF <sup>1)</sup>	Italien Italie L.	Niederlande Pays-Bas Fl.	Schweden Suède Kr.	Vereinigte Staaten Etats-Unis \$
1957	7 384	45 664	10 602	201 204	4 229	2 812	1 134	22 857
1958	8 329	63 487	10 963	247 558	5 222	3 972	1 053	20 582
1959	8 369	56 693	10 934	432 223	5 222	4 281	987	19 507
1960								
Jan. — Jan.	7 904	56 811	10 935	4 322	5 222	4 281	987	19 494
Feb. — Fév.	7 820	58 757	10 997	4 322	171 775	4 317	886	19 471
März — Mars	7 688	58 784	11 070	4 322	171 782	4 403	885	19 457
Apr. — Avr.	7 645	59 851	11 197	4 322	171 792	4 403	885	19 403 <sup>2)</sup>
Mai — Mai	7 645	59 098	11 365	4 322	.	4 403	885	.
Bewertung je Kilo fein Evaluation par kilo de fin	4 869,80	56 263,7994	4 726,16 <sup>3)</sup>	5 555,555	703 297,00	4 250,00 <sup>3)</sup>	5 821,29	1 125,276

1) Bis 31. Dezember 1959 in alten französischen Franken. — Jusqu'au 31 décembre 1959 en anciens francs français.

2) Provisorische Angabe. — Chiffre provisoire.

3) Offizieller Ankaufspreis. — Prix officiel d'achat.

109

110

111

**Offizielle Währungsreserven einiger Länder - Réserves monétaires officielles de différents pays**

112

Jahresende Monatsende Fin d'année Fin de mois	Weltbestand (Schätzung) Effectif mondial (estimation)			Frankreich France	Italien Italie	Großbritannien Grande-Bretagne	Niederlande Pays-Bas
	Gold Or	Devisen Devises	Total				
	In Millionen Dollar - En millions de dollars						Mio £
1956	38 115	25 745	63 865	.	1 150	762	3 955
1957	38 820	26 232	65 050	.	1 364	812	3 932
1958	39 485	26 755	66 235	1 050	2 075	1 096	5 468
1959							
Apr. - Avr.	.	.	.	.	.	1 161	5 303
Mai - Mai	.	.	.	.	.	1 114	5 165
Juni - Juin	39 880	27 165	67 045	1 634	.	1 133	5 139
Juli - Juil.	.	.	.	1 773	.	1 150	5 217
Aug. - Août	.	.	.	1 851	.	1 160	5 184
Sep. - Sep.	40 010	29 100	69 115	1 857	2 874	1 173	5 170
Okt. - Oct.	.	.	.	1 911	.	1 080	5 048
Nov. - Nov.	.	.	.	1 793	.	1 062	5 042
Dez. - Déc.	40 165	30 315	70 480	1 720	2 953	977	5 056
1960							
Jan. - Jan.	.	.	.	1 738	.	959	5 062
Feb. - Fév.	.	.	.	1 781	.	972	5 133
März - Mars	40 300	30 300	70 600	1 854	.	993	5 222
Apr. - Avr.	.	.	.	1 932	.	1 011	5 215
Mai - Mai	.	.	.	2 026	.	1 021	5 178

**Index der Geldversorgung - Indice de la masse monétaire**

Ende - Fin 1953 = 100

113

Jahresende Quartalsende Fin d'année Fin de trimestre	Schweiz Suisse	Belgien Belgique	Deutschland- West Allemagne occidentale	Frankreich France	Groß- britannien Grande- Bretagne	Italien Italie	Nieder- lande Pays-Bas	Oesterreich Autriche	Vereinig- te Staaten Etats-Unis
1956	114	110	134	141	104	131	112	133	107
1957	117	110	150	154	103	139	109	144	106
1958									
Sep. - Sep.	121	112	159	154	99	142	116	154	104
Dez. - Déc.	130	116	170	163	106	153	122	159	110
1959									
März - Mars	128	116	167	164	99	151	123	160	105
Juni - Juin	131	119	175	170	102	158	127	168	107
Sep. - Sep.	131	116	181	171	105	160	126	171	107
Dez. - Déc.	136	120	190	182	110	175	128	176	110
1960									
März - Mars	133	.	185	180	104	.	126	172	105

Bargeld und Sichteinlagen. - Numéraire et dépôts à vue.

**Goldproduktion - Production d'or**

In Millionen Dollar - En millions de dollars

114

Monat Mois	Total <sup>1)</sup>			Südafrikanische Union Union de l'Afrique du Sud		Kanada Canada		Vereinigte Staaten Etats-Unis	
	1957	1958	1959	1959	1960	1959	1960	1959	1960
Jan. - Jan.	77,5	80,0	83,4	54,1	60,8	13,2	13,2	4,2	3,4
Feb. - Fév.	73,7	75,9	81,2	52,8	60,0	12,5	13,0	4,1	3,1
März - Mars	79,7	80,1	85,0	55,9	59,6 <sup>4)</sup>	13,2		3,8	
Apr. - Avr.	78,2	79,7	86,6	57,9	62,0 <sup>4)</sup>	13,2		3,8	
Mai - Mai	79,7	81,3	88,1	58,7		13,3		4,1	
Juni - Juin	79,3	81,5	89,4	59,5		12,5		4,6	
Juli - Juil.	82,0	84,5	91,4 <sup>3)</sup>	60,8		13,2		5,3	
Aug. - Août	81,3	83,1	88,8 <sup>3)</sup>	60,7		12,2		4,2	
Sep. - Sep.	81,0	85,0	89,5 <sup>3)</sup>	60,9		12,7		3,8	
Okt. - Oct.	83,5	87,2	91,4 <sup>3)</sup>	61,3		13,9		3,5	
Nov. - Nov.	79,9	83,6	.	60,3		13,6		3,4	
Dez. - Déc.	78,7	83,6	.	59,3		13,2		3,7	
Jahr - Année <sup>2)</sup>	1 036,0	1 064,0	.	702,2		156,9		48,6	
Jan. u. Feb.	151,2	155,9	164,6	106,9	120,8	25,7	26,2	8,3	6,5
Jan. et Fév.									

1) Ohne USSR. - Sans URSS.

2) Das Jahresergebnis stimmt mit der Summe der Monatsergebnisse nicht genau überein. - Le total annuel ne correspond pas exactement à la somme des résultats mensuels.

3) Ohne Chile. - Sans Chili.

4) Provisorische Angabe. - Chiffre provisoire.

**Verzeichnis der Quellen und Erhebungsstellen — Indication des sources**

<b>Quellen</b>	<b>Tabellen - Tableaux</b>	<b>Sources</b>
Ausweise zentraler Notenbanken.....	105, 110-112	Situations des banques centrales d'émission
Bilanzen der Kantonalbanken, Großbanken und Lokalbanken.....	40-42	Bilans des banques cantonales, des grandes banques et des banques locales
Bundesblatt.....	53-56	Feuille fédérale
Die Volkswirtschaft.....	72, 75-77, 80-83, 86, 87, 91-94, 99-101	La Vie économique
Federal Reserve Bulletin.....	105, 109, 111, 114	Federal Reserve Bulletin
International Financial Statistics, Washington	9, 108, 112, 113	International Financial Statistics, Washington
Monthly Bulletin of Statistics of the United Nations, New York.....	27, 28, 85, 88	Bulletin mensuel de statistique des Nations Unies, New York
Movimento Valutario, Rom.....	112	Movimento Valutario, Rome
Neue Zürcher Zeitung.....	27, 84, 112	Neue Zürcher Zeitung
Wirtschaft und Statistik, Wiesbaden.....	28	Wirtschaft und Statistik, Wiesbaden
<b>Erhebungsstellen</b>		
Ausgleichsfonds der Alters- und Hinterlassenenversicherung.....	39	Fonds de compensation de l'assurance-vieillesse et survivants
Ausländische Notenbanken.....	27, 105, 110, 111, 114	Banques d'émission
Bank für Internationalen Zahlungsausgleich.....	106	Banque des Règlements Internationaux
Bundesamt für Industrie, Gewerbe und Arbeit	75-77, 80-83, 86, 87, 91-94, 97-101	Office fédéral de l'industrie, des arts et métiers et du travail
Börsenkommissariate der Kantone Basel, Genf und Zürich.....	44-46	Chambres de bourse (Bâle, Genève et Zurich)
Eidg. Amt für Elektrizitätswirtschaft.....	96	Office fédéral de l'économie électrique
Eidg. Finanzverwaltung.....	53, 54, 56-58	Administration fédérale des finances
Eidg. Oberzolldirektion.....	62-72	Direction générale des douanes fédérales
Eidg. Preiskontrollstelle.....	84	Service fédéral du contrôle des prix
Eidg. Statistisches Amt.....	37a-37c, 104	Bureau fédéral de statistique
Eidg. Steuerverwaltung.....	55, 60, 61	Administration fédérale des contributions
Internationale Bank für Wiederaufbau und Förderung der Wirtschaft, Washington....	107	Banque Internationale pour la Reconstruction et le Développement, Washington
Internationaler Währungsfonds, Washington.....	108	Fonds monétaire International, Washington
Pfandbriefzentrale der schweizerischen Kantonalbanken.....	38	Centrale de lettres de gage des banques cantonales suisses
Pfandbriefbank schweiz. Hypothekarinstitute.....	38	Banque des Lettres de Gage d'Etablissements suisses de Crédit hypothécaire
PTT-Generaldirektion.....	50	Direction générale des PTT
Rheinschiffahrtsamt Basel.....	103	Office de la navigation sur le Rhin, Bâle
Schweizerisches Bauernsekretariat.....	75, 78, 79, 89, 90, 95	Secrétariat des paysans suisses
Schweizerische Bundesbahnen.....	59, 102	Chemins de fer fédéraux
Schweizerische Nationalbank.....	1-26, 29-36, 37b, 37c, 43, 47-49, 51, 52, 110, 111	Banque nationale suisse
Schweizerische Verrechnungsstelle.....	73, 74	Office suisse de compensation
Verband schweizerischer Kantonalbanken....	21, 22	Union des Banques cantonales suisses
<b>Offices et administrations</b>		