

**Monatsbericht Dezember 1978**  
**Bulletin mensuel décembre 1978**

**No.12**

Die Monatsberichte der Schweiz. Nationalbank können bei der Orell Füssli Graphische Betriebe AG, 8036 Zürich 3, für Fr. 30.- im Jahr abonniert werden. Postcheck 80-640. -

On peut s'abonner au Bulletin mensuel de la Banque nationale suisse auprès d'Orell Füssli Arts Graphiques S. A., 8036 Zurich 3. Le prix de l'abonnement annuel est fixé à fr. 30.-. Compte de chèques postaux 80-640.

# Entwicklungen und Tendenzen in der schweizerischen Geldwirtschaft

Von Mitte November bis Mitte Dezember 1978

## Zur Politik der Nationalbank

Die Nationalbank setzte in der Berichtsperiode ihre am 1. Oktober 1978 eingeleitete, primär auf die Verbesserung und Stabilisierung des Frankenkurses auf den Devisenmärkten ausgerichtete Politik fort. In der zweiten Hälfte November schwächte sich der Franken gegenüber der D-Mark und dem US-Dollar deutlich ab.

In den beiden ersten Wochen des Monats Dezember neigte der Franken ohne klar ersichtlichen Grund wieder zur Stärke. Die Nationalbank bremste den Rückgang des D-Mark- und des Dollarkurses durch zeitweise stärkere Dollarkäufe, welche die Liquidität am schweizerischen Geldmarkt weiter erhöhten.

Die Europäischen Gemeinschaften haben mit der für den 1. Januar 1979 vorgesehenen Schaffung des Europäischen Währungssystems einen wichtigen Entscheid gefällt. Er bringt ebenso wie die Beschlüsse der schweizerischen und der amerikanischen Währungsbehörden vom 1. Oktober bzw. 1. November 1978 den Willen zum Ausdruck, geordnete Verhältnisse auf den Devisenmärkten zu schaffen. Das Europäische Währungssystem dürfte für die Schweiz stabilere Kursrelationen des Schweizerfrankens nicht nur zur D-Mark, sondern auch zu den übrigen Währungen des Systems bringen. Wichtigste Voraussetzung für den dauerhaften Erfolg des Europäischen Währungssystems ist, daß die beteiligten Währungsbehörden ihre Geldpolitik wirksam auf einem inflationsfreien Niveau koordinieren.

Das von der Nationalbank in Zusammenarbeit mit der Schweizerischen Bankiervereinigung geschaffene System einer flexibleren Kurssicherung ist auf den 1. Dezember 1978 in Kraft getreten. Die Banken haben für Rechnung der Nationalbank die ersten Devisenbezugsrechte verkauft. Damit kann die Wirtschaft nun auch Wechselkursrisiken von Exportgeschäften abdecken, deren Umfang noch nicht genau feststeht.

## Geld- und Devisenmarkt

Die Liquidität am Geldmarkt war auch in der Berichtszeit anhaltend hoch. Nicht unerwartet hat die Jahreszuwachsrate der Geldmenge  $M_1$  (Bargeldumlauf und Sichteinlagen des Nichtbankensektors) im Oktober wieder eine Beschleunigung erfahren. Sie lag um 21,3% über dem Vorjahresniveau (September: 17,4%).

Zu Beginn der Berichtsperiode verzeichneten die Marktmittel (Giro Guthaben von Banken, Handel und Industrie) mit 14,5 Mrd Franken einen neuen Höchststand. Das Devisenkonto erfuhr in der zweiten Novemberhälfte eine Zunahme um insgesamt 154 Mio Franken. Diese war auf Interventionskäufe am Devisenmarkt zurückzuführen, wurde aber durch Dollarabgaben für kon-

versionspflichtige Kapitalexporte vermindert. Liquiditätsverknappend wirkte der Anstieg des Notenumlaufs (1,2 Mrd) sowie die Erhöhung der übrigen Sichtverbindlichkeiten (1,2 Mrd). Für den Ultimo beanspruchten die Banken den Notenbankkredit für insgesamt 9,8 Mio Franken. Sterilisierungsreskriptionen wurden für 10 Mio Franken zurückgegeben. Per Saldo verminderten sich die Giro Guthaben der Wirtschaft bis zum 30. November um 2,3 Mrd Franken auf 12,3 Mrd Franken.

In der ersten Woche des Monats Dezember nahm der Devisenbestand aufgrund weiterer Stützungskäufe am Devisenmarkt, denen Dollarabgaben im Rahmen des konversionspflichtigen Kapitalexportes gegenüberstanden, um 0,6 Mrd auf 28,3 Mrd Franken zu. Der Notenumlauf absorbierte Marktmittel im Umfang von 359 Mio Franken, während die übrigen täglich fälligen Verbindlichkeiten per Saldo die Liquidität um 265 Mio Franken erhöhten. Die Giro Guthaben von Banken, Handel und Industrie nahmen aufgrund sämtlicher Transaktionen um 312 Mio auf 12,6 Mrd Franken zu.

Bis Mitte Dezember erhöhte sich der Stand der Giro Guthaben der Wirtschaft bei der Nationalbank auf 14,8 Mrd Franken, was einem Zuwachs um 2,2 Mrd Franken entsprach. Dieser Anstieg war hauptsächlich auf die Veränderung des Devisenbestandes infolge weiterer Interventionskäufe am Devisenmarkt von per Saldo 2,6 Mrd zurückzuführen. Die saisonal bedingte starke Zunahme des Notenumlaufs (638 Mio) wurde durch die Rückbildung der übrigen Giro gelder (261 Mio) teilweise kompensiert, so daß der Mittelentzug bei den Banken 377 Mio Franken betrug.

In der ersten Hälfte der Berichtsperiode schwächte sich der Frankenkurs gegenüber sämtlichen wichtigen Währungen deutlich ab. Vor allem der Dollar und die D-Mark notierten gegenüber dem Franken deutlich höher. Der Dollarkurs stieg vorübergehend bis auf 1.79 (20. November), nachdem er zu Beginn der Berichtszeit noch bei 1.63 lag. Die D-Mark befestigte sich gegenüber dem Franken im gleichen Zeitraum um gut 5 Franken auf 92. Dieselbe Entwicklung haben auch die übrigen bedeutenderen Währungen, wie der japanische Yen, das englische Pfund und der französische Franken, erfahren.

In den ersten beiden Dezemberwochen trat jedoch erneut eine Höherbewertung des Frankenkurses ein, wobei die Nationalbank, um den Rückgang des D-Mark- und des Dollarkurses zu bremsen, verstärkte Stützungskäufe am Devisenmarkt tätigte. Ende November erreichte die D-Mark den Kurs von 89.50 und schwächte sich bis Mitte Dezember auf knapp 89 ab. Damit lag sie noch 4% über dem Vormonatsstand. Der Dollarkurs bildete sich von 1.72 (Ende November) auf 1.6860 (15. Dezember) zurück und bewertete sich somit noch um 3% höher als vor Monatsfrist.

Der japanische Yen erreichte Mitte Dezember mit 86 wieder das Vormonatsniveau, während das englische Pfund und der französische Franken deutlich über dem Vormonatsstand notierten.

Der mit den 15 wichtigsten Handelspartnern gewichtete Frankenkurs schwächte sich innert Monatsfrist um 3,3% ab und erreichte damit ungefähr wieder das Niveau von Ende Juli/Anfang August. Gegenüber dem 26. September, als die Höherbewertung des Frankens ihr bisheriges Maximum erreichte, betrug die Tieferbewertung Mitte Dezember 12,4%. Am 13. Dezember lag der exportgewichtete Frankenkurs um 13,6% höher als ein Jahr zuvor.

## Kapitalmarkt

Am Kapitalmarkt trat in der Berichtsperiode eine Konsolidierungsphase ein. Die Kurse tendierten leicht schwächer. Die letzten Emissionen ausländischer Schuldner erlitten am Sekundärmarkt deutliche Kurseinbrüche. Während sich die Kurse der 3%-Kantonsanleihen zu Beginn der Berichtszeit geringfügig unter paribewegten, notierten die 3¼%-Anleihen der Kantone über 100%. Die Nationalbank interveniert zeitweise zur Glättung von Kursschwüngen. Die Rendite der eidgenössischen Obligationen lag während der ganzen Berichtsperiode mehrheitlich bei 3,04%. Für neubegebene 3%-Anleihen erster inländischer Adressen mußten die Laufzeiten auf 10 Jahre verkürzt werden. Kraftwerke emittierten ihre Anleihen mit unveränderten Zinskonditionen, jedoch vereinzelt mit leicht gekürzten Laufzeiten. Die inländische Industrie konnte Mittel zu 3¼% bis 3¾% auf 12 Jahre am Markt aufnehmen.

In der ersten Hälfte Dezember plazierte die Banque Nationale d'Algérie, die größte der drei staatlichen Handelsbanken Algeriens, am Obligationenmarkt eine Anleihe mit variabellem Zinssatz auf 10 Jahre. Der Zinssatz wird halbjährlich neu festgelegt und richtet sich nach dem jeweiligen schweizerischen Interbanksatz für 6 Monate. Garantiert wird ein Satz von mindestens 4½%.

In der Berichtsperiode gab die Eidgenossenschaft bekannt, daß sie per 15. März 1979 und 15. April 1979 zwei Anleihen vorzeitig kündigen werde. Es handelt sich dabei um die 5%-Anleihe 1967/82 (250 Mio) und die 4½%-Anleihe 1966/81 (360 Mio). Erstere soll voraussichtlich durch eine Konversionsanleihe abgelöst werden.

Die für die Emissionskontrolle zuständige Kommission genehmigte sämtliche angemeldeten Anleihen. Das Emissionsprogramm für das erste Quartal 1979 umfaßt 63 Anleihen mit einem Neugeldbetrag von 1,4 Mrd Franken, verglichen mit 1,4 Mrd im Vorquartal und 2,7 Mrd im Vorjahresquartal. Einschließlich der Konversionsanleihen in Höhe von 2,1 Mrd Franken (Vorquartal 1,1 Mrd, Vorjahresquartal 1,3 Mrd) beläuft sich die Beanspruchung des Kapitalmarktes durch die bewilligten Anleihensemissionen auf insgesamt 3,5 Mrd Franken.

Der Wertschriftenbestand der Nationalbank erhöhte sich von Mitte November bis Mitte Dezember aufgrund der Interventionstätigkeit um 38 Mio auf 365 Mio Franken.

## Entwicklung der Inlandkredite

Die von 71 Banken an inländische Schuldner gewährten Kredite lagen Ende Oktober wie bereits in den beiden Vormonaten um 7,0% über dem Vorjahresniveau. Die Jahreswachstumsrate der Hypothekaranlagen bezifferte sich im Oktober auf 8,2% (September: 8,3%). Bei den Debitoren, die sich aus den Kontokorrentkrediten und den festen Vorschüssen und Darlehen zusammensetzen, war ein leicht verstärktes Wachstum festzustellen, erhöhte sich doch deren jährliche Wachstumsrate von 6,8% im September auf 7,2% im Oktober. Die bei den Großbanken ausstehenden Kredite dehnten sich im Oktober gegenüber dem Vorjahresstand um 10,5% (September: 10,1%) aus, während bei den Kantonalbanken und der Gruppe der Regionalbanken und Sparkassen die Jahreswachstumsrate des Kreditvolumens im Oktober 4,6% (4,9%) bzw. 5,1% (5,0%) betrug.

Die von 59 Banken im Monat Oktober neubewilligten Baukredite beliefen sich auf 749 Mio Franken, was gegenüber dem entsprechenden Vorjahresmonat eine Steigerung von 47% bedeutete. Die stärksten Zunahmen verzeichneten die Kreditbewilligungen für landwirtschaftliche Bauten und «Übrige Bauten». Die Zuwachsraten für Einfamilienhäuser und Villen lagen mit einem Zuwachs von 55% gegenüber dem entsprechenden Monat des Vorjahres wesentlich über dem Durchschnitt der Monate Januar bis Oktober (+34%), während die großgewerblichen und industriellen Bauten mit einer Zunahme um 61% unter dem Durchschnitt der entsprechenden Wachstumsraten der Monate Januar bis Oktober (+77%) lagen. In den ersten 10 Monaten des laufenden Jahres bewegten sich die Baukreditzusagen im Durchschnitt um 32% über dem Vorjahresniveau.

## Auslandguthaben und -verpflichtungen der Banken

Die Nettoposition des schweizerischen Bankensystems – Überschuß der Auslandguthaben über die Auslandsverbindlichkeiten – erhöhte sich im dritten Quartal 1978 um 1,5 Mrd auf 28,4 Mrd Franken. Die Guthaben auf eigene Rechnung (einschließlich Swaps mit der Nationalbank) nahmen um 0,5 Mrd auf 83,5 Mrd Franken zu (Stand Ende September 1977: 80,0 Mrd); die Treuhänderguthaben fielen um 8,0 Mrd auf 53,9 Mrd Franken (Ende September 1977: 65,2). Die Verbindlichkeiten auf eigene Rechnung sanken um 1,0 Mrd auf 55,1 Mrd Franken (Ende September 1977: 55,5 Mrd), und die Treuhänderverpflichtungen erfuhren eine Verminderung um 7,4 Mrd auf 46,3 Mrd Franken (Ende September 1977: 56,5 Mrd). Der Guthabenüberschuß einschließlich der Treuhändergeschäfte, die nicht in den Bankbilanzen verbucht werden, stieg infolgedessen per Saldo um 0,9 Mrd auf 36,0 Mrd Franken (Ende September 1977: 33,2 Mrd).

# Evolution et tendances des marchés monétaire et financier suisses

De la mi-novembre à la mi-décembre 1978

## Politique de l'institut d'émission

Durant la période examinée, la Banque nationale a poursuivi la politique qui a été introduite le 1er octobre et qui vise avant tout à améliorer et à stabiliser le cours du franc sur les marchés des changes. Le franc a faibli nettement vis-à-vis du mark allemand et du dollar américain, pendant la seconde moitié du mois de novembre.

Au cours de la première quinzaine de décembre, le franc a eu tendance à se raffermir, de nouveau, sans raison clairement apparente. La Banque nationale a freiné la baisse des cours du mark allemand et du dollar américain en effectuant des achats de dollars qui ont entraîné un nouvel accroissement de la dotation en liquidité du marché monétaire suisse.

Les Communautés européennes ont pris une décision importante en créant un système monétaire européen qui devrait entrer en vigueur dès le 1er janvier 1979. Cet acte, à l'instar des décisions que les autorités monétaires suisses et américaines ont adoptées les 1er octobre et 1er novembre 1978 respectivement, témoigne de la volonté de mettre sur pied des conditions ordonnées sur les marchés des changes. Pour le franc suisse, le système monétaire européen devrait amener des rapports de change plus stables non seulement vis-à-vis du mark allemand mais aussi vis-à-vis des autres monnaies appartenant au système. La coordination efficace, sur une base non inflationniste, des politiques monétaires suivies par les pays membres est une condition essentielle au succès durable du système monétaire européen.

Le système de garantie flexible des cours de change que la Banque nationale a mis sur pied en collaboration avec l'Association suisse des banquiers, est entré en vigueur le 1er décembre 1978. Les banques ont vendu pour le compte de la Banque nationale les premiers droits d'achat de devises. Ainsi, des exportations dont le volume n'est pas encore connu avec certitude peuvent être couvertes également contre les risques de change.

## Marchés de l'argent et des changes

La dotation en liquidité du marché monétaire est restée abondante durant la période examinée également. Comme prévu, le taux annuel de croissance de la masse monétaire  $M_1$  (numéraire en circulation et dépôts à vue du secteur non bancaire) a augmenté de nouveau en octobre. Il s'inscrivait à 21,3% à la fin de ce mois, contre 18,6% à fin septembre.

Les avoirs des banques, du commerce et de l'industrie en comptes de virements à la Banque nationale, c'est-à-dire les liquidités du marché, atteignaient un nouveau record au début de la période examinée puisqu'ils totalisaient 14,5 milliards de francs. Les réserves de devises ont augmenté de 154 millions de francs au total durant la seconde moitié du mois de novembre. Les entrées de devises découlant des interventions ont été partiellement compensées par des sorties de dollars liées à la conversion obligatoire des exportations de capitaux. Les liqui-

dités ont diminué à la suite des accroissements que la circulation des billets (+ 1,2 milliard de francs) et les autres avoirs en comptes de virements (+ 1,2 milliard) ont enregistrés. En vue de l'échéance, les banques ont recouru aux crédits de l'institut d'émission pour un montant de 9,8 millions de francs. En outre, elles ont mis en pension, à la Banque nationale, des rescriptions de stérilisation totalisant 10 millions de francs. En fin de compte, les avoirs que l'économie entretient à la Banque nationale se sont réduits de 2,3 milliards pour s'inscrire à 12,2 milliards de francs au 30 novembre.

Au cours des sept premiers jours de décembre, les réserves de devises ont augmenté de 0,6 milliard pour atteindre 28,3 milliards de francs. Cette variation s'explique par le fait que les entrées découlant des interventions effectuées sur le marché ont été compensées en partie seulement par des cessions liées à la conversion obligatoire des exportations de capitaux. Les liquidités du marché ont diminué de 359 millions à la suite de l'augmentation des billets en circulation et augmenté de 265 millions en raison de la diminution des autres engagements à vue. Au total, les avoirs que l'économie entretient en comptes de virements se sont élevés de 312 millions pour s'inscrire à 12,6 milliards de francs.

Du 8 au 15 décembre, les avoirs de l'économie en comptes de virements se sont accrus de 2,2 milliards pour atteindre 14,8 milliards de francs. Cette modification est due principalement à l'accroissement net que les réserves de devises ont enregistré à la suite des interventions effectuées sur le marché (+ 2,6 milliards de francs). La forte augmentation des billets en circulation (+ 638 millions), qui s'explique par des facteurs saisonniers, a réduit les disponibilités bancaires de 377 millions de francs seulement étant donné qu'elle a été partiellement compensée par un recul des autres avoirs en comptes de virements (- 261 millions).

Durant la première moitié de la période examinée, le cours du franc a baissé nettement vis-à-vis de toutes les principales monnaies. Le dollar et le mark allemand, avant tout, ont haussé par rapport au franc. Le cours du dollar, qui s'inscrivait à 1,63 au début de la période examinée, s'est élevé temporairement jusqu'à 1,79 (le 20 novembre). Le mark allemand a haussé de plus de 5 francs pour atteindre 92. D'autres monnaies importantes, telles que le yen japonais, la livre sterling et le franc français, ont suivi également une évolution semblable.

Une nouvelle revalorisation du franc suisse s'est produite toutefois au cours de la première quinzaine de décembre et la Banque nationale a renforcé ses interventions sur le marché en vue de freiner le recul des cours du mark allemand et du dollar. Le mark, qui atteignait 89,50 à la fin du mois de novembre, s'inscrivait à près de 89 à la mi-décembre, soit à un niveau de 4% supérieur à celui observé au début de la période examinée. Le cours du dollar a baissé de 1,72 à 1,686 de la fin novembre au 15 décembre. A cette date, il était encore de 3% supérieur au niveau enregistré un mois auparavant.

Le yen japonais atteignait de nouveau le niveau qu'il avait au début de la période examinée, soit 86. La livre sterling et le franc français ont haussé nettement vis-à-vis de notre monnaie durant la période examinée.

Le cours du franc pondéré en fonction des exportations vers nos 15 principaux partenaires commerciaux a baissé de 3,3% entre la mi-novembre et la mi-décembre pour s'inscrire approximativement à son niveau de la fin juillet et du début août. A la mi-décembre, le cours pondéré du franc était de 12,4% inférieur au niveau record observé le 26 septembre dernier. Par rapport à la mi-décembre 1977, la revalorisation se chiffrait à 13,6%.

### **Marché des capitaux**

Une phase de consolidation a caractérisé le marché des capitaux au cours de la période examinée. Les cours ont marqué une légère tendance à la baisse. Sur le marché secondaire, les cours des derniers emprunts étrangers émis ont baissé nettement. Au début de la période examinée, les cours des emprunts à 3% des cantons s'inscrivaient légèrement au-dessus du pair et ceux des emprunts à 3¼% des cantons restaient au-dessus du pair. La Banque nationale est intervenue par moments en vue d'atténuer les fluctuations des cours. Le rendement moyen des emprunts fédéraux s'est chiffré le plus souvent à 3,04% durant la période examinée. La durée des emprunts offerts en souscription par des débiteurs suisses de premier ordre a dû être ramenée à 10 ans. Des usines électriques ont émis des emprunts au même taux d'intérêt qu'auparavant mais, dans certains cas, la durée a été légèrement réduite. Des entreprises industrielles suisses ont pu emprunter sur le marché, pour une durée de 12 ans, à des taux allant de 3¼% à 3¾%.

Un emprunt de la Banque Nationale d'Algérie, la plus importante des trois banques commerciales d'Etat en Algérie, a été offert en souscription au cours de la première moitié du mois de décembre. Cet emprunt d'une durée de 10 ans a un taux d'intérêt variable. En effet, le taux d'intérêt est fixé tous les six mois et varie en fonction de l'évolution du taux interbancaire suisse à 6 mois. Un intérêt de 4½% au moins est garanti.

Durant la période examinée, la Confédération a annoncé que deux emprunts seront dénoncés au remboursement anticipé pour les 15 mars et 15 avril 1979. Il s'agit de l'emprunt à 5% 1967/82 (250 millions) et de celui à 4½% 1966/81 (360 millions). Le premier fera probablement l'objet d'une conversion.

La commission chargée du contrôle des émissions a autorisé tous les emprunts annoncés pour le premier trimestre de l'année prochaine. Pour cette période, le programme comprend 63 emprunts représentant un montant d'argent frais de 1,4 milliard de francs (trois derniers mois de 1978: 1,4 milliard; premier trimestre de 1978: 2,7 milliards). Compte tenu des conversions qui totalisent 2,1 milliards de francs (trimestre précédent: 1,1 milliard; trois premiers mois de 1978: 1,3 milliard), le montant demandé au marché par les emprunts annoncés atteint 3,5 milliards de francs.

Le portefeuille de titres que détient la Banque nationale a augmenté de 38 millions, entre la mi-novembre et la

mi-décembre, pour se chiffrer à 365 millions de francs. Cette modification est due aux interventions qui ont été effectuées sur le marché.

### **Evolution des crédits en Suisse**

Le taux annuel de croissance des crédits accordés à des débiteurs domiciliés en Suisse par les 71 banques se chiffrait à 7,0% à fin octobre. Il s'inscrivait déjà à ce niveau à la fin des deux mois précédents. La croissance en un an des placements hypothécaires s'établissait à 8,2% à fin octobre, contre 8,3% à fin septembre. Celle de la rubrique «débiteurs», qui regroupe les crédits en comptes courants ainsi que les avances et prêts à terme fixe, a passé de 6,8% à 7,2% de fin septembre à fin octobre. Les crédits accordés par les grandes banques étaient, à fin octobre, de 10,5% plus élevés qu'à la fin du même mois de l'année précédente (10,1% à fin septembre). La croissance annuelle se chiffrait à 4,6% (4,9% à fin septembre) dans la catégorie des banques cantonales et à 5,1% (5,0%) dans celle des banques régionales et des caisses d'épargne.

Les nouveaux crédits de construction que les 59 banques ont ouverts en octobre se sont élevés à 749 millions de francs, soit un volume de 47% supérieur à celui observé pour le même mois de l'année précédente. Les promesses concernant des constructions agricoles et la rubrique «autres constructions» ont enregistré les plus forts accroissements. Celles afférentes à des villas ont augmenté de 55%, un taux qui est nettement supérieur à la moyenne des dix premiers mois de l'année (+ 34%). Toutefois, celles relatives à des bâtiments industriels et de grandes entreprises artisanales ont enregistré un accroissement de 61% alors que leur croissance moyenne, pendant les dix premiers mois de l'année, atteint 77%. En moyenne, les crédits de construction ouverts au cours des dix premiers mois de l'année dépassent de 32% le volume observé pendant la période correspondante de 1977.

### **Avoirs à l'étranger et engagements envers l'étranger des banques**

Durant le troisième trimestre, la position nette des banques suisses - excédent des avoirs à l'étranger sur les engagements envers l'étranger - s'est élevée de 1,5 milliard pour atteindre 28,4 milliards de francs. Les avoirs des banques elles-mêmes (y compris les swaps conclus avec la Banque nationale) ont augmenté de 0,5 milliard pour passer à 83,5 milliards de francs (fin septembre 1977: 80,0 milliards); les avoirs à titre fiduciaire ont reculé de 8,0 milliards pour s'inscrire à 53,9 milliards de francs (65,2 milliards). Les engagements des banques elles-mêmes ont diminué de 1,0 milliard et se chiffraient à 55,1 milliards (55,5 milliards); les engagements à titre fiduciaire, qui se sont réduits de 7,4 milliards, s'établissaient à 46,3 milliards de francs (56,5 milliards). Compte tenu des opérations fiduciaires qui ne figurent pas dans les bilans des banques, l'excédent des avoirs a donc augmenté de 0,9 milliard pour atteindre 36,0 milliards de francs (33,2 milliards).

**Verzeichnis der Abbildungen und der Tabellen**  
**Liste des graphiques et des tableaux**

| <b>Abbildungen</b>  | <b>Nr.<br/>No.</b> | <b>Graphiques</b>  |
|---|--------------------|--|
| Entwicklung der monetären Basis   | 1                  | Evolution de la base monétaire   |
| Entwicklung der Geldmenge $M_1$   | 2                  | Evolution de la masse monétaire $M_1$  |
| Entwicklung der Geldmengen $M_2$ und $M_3$  | 3                  | Evolution des masses monétaires $M_2$ et $M_3$   |
| Kreditgewährung von 71 Banken   | 4                  | Crédits accordés par 71 banques  |
| Devisenkurse in der Schweiz   | 5                  | Cours des devises en Suisse  |
| Außenwert des Schweizerfrankens, exportgewichtet  | 6                  | Valeur extérieure du franc suisse, pondérée en fonction des exportations   |
| Schweizerischer Aktien- und Obligationenindex   | 6a                 | Indice suisse des actions et d'obligations   |
| Zinsentwicklung am Geld- und Kapitalmarkt   | 7                  | Evolution des taux d'intérêt sur les marchés monétaire et financier  |
| Entwicklung des Preisniveaus  | 8                  | Evolution du niveau des prix   |
| Entwicklung des Bruttosozialproduktes   | 9                  | Evolution du produit national brut   |
| Index der industriellen Produktion  | 10                 | Indice de la production industrielle   |
| Index der Gesamtbeschäftigung   | 11                 | Indice de l'emploi global  |
| Außenhandel   | 12                 | Commerce extérieur   |
| Fremdenverkehr  | 13                 | Mouvement touristique  |
| Entwicklung der Auftragseingänge und Auftragsbestände in der Industrie  | 14                 | Evolution des rentrées et carnets de commandes dans l'industrie  |
| <b>Tabellen</b>   |                    | <b>Tableaux</b>  |
| <b>Schweizerische Nationalbank</b>  |                    | <b>Banque nationale suisse</b>   |
| Ausweise der Schweizerischen Nationalbank   | 1                  | Situations de la Banque nationale suisse   |
| Währungsreserven der Schweizerischen Nationalbank   | 2                  | Réserves monétaires de la Banque nationale suisse  |
| Kreditgewährung der Schweizerischen Nationalbank  | 3                  | Crédits accordés par la Banque nationale suisse  |
| Notenumlauf und täglich fällige Verbindlichkeiten   | 4                  | Billets en circulation et engagements à vue  |
| Gliederung des Notenumlaufes  | 5                  | Répartition des billets en circulation   |
| Zusammensetzung der täglich fälligen Verbindlichkeiten  | 6                  | Structure des engagements à vue  |
| Deckung des Notenumlaufes und der täglich fälligen Verbindlichkeiten  | 7                  | Couverture or des billets en circulation et des engagements à vue  |
| Entwicklung der monetären Basis   | 8                  | Evolution de la base monétaire   |
| Entwicklung der Geldmenge   | 9                  | Evolution de la masse monétaire  |
| <b>Devisen- und Goldmarkt</b>   |                    | <b>Marché des devises et de l'or</b>   |
| Devisenkurse in der Schweiz (Geld)  | 10                 | Cours des devises en Suisse (demande)  |
| Banknotenurse in der Schweiz (Ankauf)   | 11                 | Cours des billets de banque en Suisse (achat)  |
| Index des Wechselkurses für den Schweizerfranken gegenüber den Währungen der wichtigsten Handelspartner der Schweiz | 12                 | Indice du cours de change du franc suisse vis-à-vis des monnaies des principaux partenaires commerciaux de la Suisse                 |
| Außenwert des Schweizerfrankens, gewichtet mit den Exporten nach den 15 wichtigsten Handelspartnern der Schweiz     | 13                 | Valeur extérieure du franc suisse, pondérée en fonction des exportations vers les 15 principaux partenaires commerciaux de la Suisse |
| Goldpreis   | 14                 | Prix de l'or   |

**Tabellen (Fortsetzung)****Tableaux (suite)****Geldmarkt****Marché monétaire**

|                                       |           |   |
|---------------------------------------|-----------|---|
| Offizielle Diskont- und Lombardsätze  | <b>15</b> | Taux officiels d'escompte et des avances sur nantissement |
| Private Geldmarktsätze in der Schweiz | <b>16</b> | Taux privés du marché monétaire en Suisse                 |
| Geldmarktsätze im Ausland             | <b>17</b> | Taux du marché monétaire à l'étranger                     |

**Kapitalmarkt****Marché des capitaux**

|   |           |   |
|---|-----------|---|
| Zinssätze von Kassenobligationen  | <b>18</b> | Taux d'intérêt de bons de caisse  |
| Zinssätze von Spareinlagen und I. Hypotheken                                | <b>19</b> | Taux d'intérêt de dépôts d'épargne et de prêts hypothèques                  |
| Rendite und Index von Obligationen  | <b>20</b> | Rendement et indice d'obligations   |
| Schweizerischer Aktienindex   | <b>21</b> | Indice suisse des actions   |
| Markt schweizerischer Bundesanleihen  | <b>22</b> | Marché d'emprunts de la Confédération suisse                                |
| Index ausländischer in der Schweiz kotierter Anleihen                       | <b>23</b> | Indice d'emprunts étrangers cotés en Suisse                                 |
| Obligationrendite im Ausland  | <b>24</b> | Rendement des obligations à l'étranger                                      |
| Ausländische Industrieaktienindizes   | <b>25</b> | Indices des actions industrielles à l'étranger                              |
| Öffentlich aufgelegte schweizerische Obligationenanleihen                   | <b>26</b> | Emissions publiques d'emprunts suisses                                      |
| In der Schweiz öffentlich aufgelegte ausländische Obligationenanleihen      | <b>27</b> | Emissions publiques d'emprunts étrangers en Suisse                          |
| Öffentlich aufgelegte schweizerische Aktienemissionen                       | <b>28</b> | Emissions publiques d'actions suisses                                       |
| Einzahlung von ausstehendem Aktienkapital                                   | <b>29</b> | Libération de capital-actions non versé                                     |
| Zusammenfassung der öffentlich aufgelegten Emissionen                       | <b>30</b> | Résumé des émissions publiques  |
| Rückzahlungen an den Kapitalmarkt – nach Gruppen                            | <b>31</b> | Remboursements au marché des capitaux – par groupes                         |
| Rückzahlungen an den Kapitalmarkt – nach Monaten                            | <b>32</b> | Remboursements au marché des capitaux – par mois                            |
| Beanspruchung des Kapitalmarktes durch öffentliche Emissionen               | <b>33</b> | Argent frais prélevé par des émissions publiques sur le marché des capitaux |
| Nicht öffentlich aufgelegte schweizerische Anleiheemissionen                | <b>34</b> | Emissions d'emprunts suisses sans souscription publique                     |
| Öffentlich und nicht öffentlich aufgelegte schweizerische Anleiheemissionen | <b>35</b> | Emissions publiques et non-publiques d'emprunts suisses                     |
| Öffentlich und nicht öffentlich aufgelegte Aktienemissionen                 | <b>36</b> | Emissions publiques et non-publiques d'actions                              |
| Ausstehende Pfandbriefe   | <b>37</b> | Lettres de gage en circulation  |
| Anlagen des Ausgleichsfonds der Alters- und Hinterlassenenversicherung      | <b>38</b> | Placements du Fonds de compensation de l'assurance-vieillesse et survivants |

**Börse****Bourse**

|                           |           |                              |
|---------------------------|-----------|------------------------------|
| Wertpapierumsatz (Zürich) | <b>39</b> | Mouvement de titres (Zurich) |
| Wertpapierumsatz (Basel)  | <b>40</b> | Mouvement de titres (Bâle)   |
| Wertpapierumsatz (Genf)   | <b>41</b> | Mouvement de titres (Genève) |



**Tabellen (Fortsetzung)****Tableaux (suite)****Banken****Banques**

|  |    |   |
|--|----|---|
| Zwischenbilanzen schweizerischer Banken (Aktiven)  | 42 | Bilans intermédiaires de banques suisses (Actif)  |
| Zwischenbilanzen schweizerischer Banken (Passiven) | 43 | Bilans intermédiaires de banques suisses (Passif) |
| Inländische Kreditfähigkeit der Banken             | 44 | Crédits bancaires en Suisse                       |
| Baukredite   | 45 | Crédits de construction                           |
| Quartalsbilanzen der Großbanken                    | 46 | Bilans trimestriels des grandes banques           |
| Anlagefonds  | 47 | Fonds de placement                                |

**Zahlungsverkehr****Trafic des paiements**

|  |    |  |
|--|----|--|
| Giroverkehr der Schweizerischen Nationalbank | 48 | Virements de la Banque nationale suisse            |
| Wertschriften-Clearing für Kassageschäfte    | 49 | Clearing des titres pour opérations au comptant    |
| Postcheck und Giroverkehr                    | 50 | Trafic des comptes de chèques et virements postaux |

**Öffentliche Finanzen****Finances publiques**

|  |    |  |
|--|----|--|
| Fiskaleinnahmen des Bundes                               | 51 | Recettes fiscales de la Confédération  |
| Fiskaleinnahmen des Bundes nach Hauptkategorien          | 52 | Recettes fiscales de la Confédération d'après le genre                       |
| Eidgenössische Stempelabgaben                            | 53 | Droits de timbre fédéraux  |
| Erträge der Verrechnungssteuer                           | 54 | Rendements de l'impôt anticipé   |
| Ausgaben des Bundes                                      | 55 | Dépenses de la Confédération   |
| Rechnungsabschlüsse des Bundes                           | 56 | Clôture des comptes de la Confédération                                      |
| Öffentliche Schulden des Bundes                          | 57 | Dettes publiques de la Confédération   |
| Betriebsergebnisse der Schweizerischen Bundesbahnen      | 58 | Résultats d'exploitation des Chemins de fer fédéraux suisses                 |
| Betriebs-, Gewinn- und Verlustrechnung der PTT-Betriebe  | 59 | Compte d'exploitation et compte de profits et pertes de l'entreprise des PTT |
| Finanzen und Steuern der Kantone und der größeren Städte | 60 | Finances et impôts des cantons et des plus grandes villes                    |
| Schulden der Kantone und der größeren Städte             | 61 | Dettes des cantons et des plus grandes villes                                |

**Außenhandel****Commerce extérieur**

|   |    |  |
|---|----|--|
| Jahresergebnisse des Außenhandels               | 62 | Résultats annuels du commerce extérieur                |
| Monatsergebnisse des Außenhandels               | 63 | Résultats mensuels du commerce extérieur               |
| Außenhandelsmengen (Jahresergebnisse)           | 64 | Quantités du commerce extérieur (Résultats annuels)    |
| Außenhandelsmengen (Monatsergebnisse)           | 65 | Quantités du commerce extérieur (Résultats mensuels)   |
| Einfuhr wichtiger Waren                         | 66 | Importation des principales marchandises               |
| Ausfuhr der Hauptindustrien und wichtiger Waren | 67 | Exportation des principales industries et marchandises |
| Einfuhr und Ausfuhr der Schweiz nach Ländern    | 68 | Importation et exportation de la Suisse par pays       |
| Außenhandel nach Verwendungszweck               | 69 | Commerce extérieur par catégories d'utilisation        |
| Preisindex des Außenhandels                     | 70 | Indice des prix du commerce extérieur                  |
| Mengenindex des Außenhandels                    | 71 | Indice des quantités du commerce extérieur             |
| Ertragsbilanz                                   | 72 | Balance des revenus                                    |
| Gebundener Zahlungsverkehr                      | 73 | Service réglementé des paiements                       |

**Tabellen (Fortsetzung)****Tableaux (suite)****Preise**

Index der Konsumentenpreise (1966 = 100)

**74**

Index der Konsumentenpreise (1977 = 100)

**75**

Großhandelspreisindex nach Herkunft und Art der Waren

**76**

Großhandelspreisindex

**77**

Index der Konsumentenpreise (1966 = 100)

**78**

Index der Konsumentenpreise (1939 = 100)

**79**

Index der Preise landwirtschaftlicher Produktionsmittel

**80**

Produzentenpreise landwirtschaftlicher Erzeugnisse

**81**

Baukostenindex der Stadt Zürich

**82**

Baukostenindex der Stadt Bern

**83**

Indizes der Konsumentenpreise in verschiedenen Ländern

**84**Indexziffern der Weltmarktpreise und des Großhandels  
in verschiedenen Ländern**85****Prix**

Indice des prix à la consommation (1966 = 100)

Indice des prix à la consommation (1977 = 100)

Indice des prix de gros selon la provenance et le genre  
des marchandises

Indice des prix de gros

Indice des prix à la consommation (1966 = 100)

Indice des prix à la consommation (1939 = 100)

Indice des prix des agents de la production agricole

Prix des produits agricoles payés à la production

Indice du coût de la construction dans la ville de Zurich

Indice du coût de la construction dans la ville de Berne

Indices des prix à la consommation dans différents pays

Indices des prix des marchés mondiaux et des prix de  
gros dans différents pays**Löhne**

Entwicklung der Löhne und Gehälter

**86**Durchschnittliche Stunden- und Monatsverdienste  
verunfallter Arbeitnehmer**87****Salaires**

Evolution des salaires et des traitements

Gains horaires et mensuels moyens des travailleurs  
victimes d'accidents**Bruttosozialprodukt**

Nach Einkommensart

**89**

Nach Verwendungsart

**90****Produit national brut**

Selon le genre de revenus

Selon le genre de dépenses

**Produktion**

Index der industriellen Produktion

**91**

Bauinvestitionen

**92**

Bautätigkeit

**93**

Elektrizitätsverbrauch

**94**Auftragselgänge, Auftragsbestände und Umsätze  
in der Industrie**95****Production**

Indice de la production industrielle

Investissements en constructions

Industrie du bâtiment

Consommation d'électricité

Rentrées et carnets de commandes ainsi que chiffres  
d'affaires dans l'industrie**Beschäftigung, Arbeitsmarkt**

Beschäftigungsgrad der Industrie

**96**Beschäftigungsindex in einzelnen Industrien und  
im Baugewerbe**97**

Index der Gesamtbeschäftigung

**98**

Arbeitsmarkt

**99**

Ganzarbeitslose nach Berufsgruppen

**100****Activité industrielle, marché du travail**

Activité industrielle

Indice d'occupation dans différentes industries et dans le  
bâtiment

Indice de l'emploi global

Marché du travail

Chômeurs complets par groupes de professions

| <b>Tabellen (Fortsetzung)</b>                         |            | <b>Tableaux (suite)</b>  |  |
|---|------------|--|--|
| <b>Handel, Verkehr</b>                                |            | <b>Commerce, Transports</b>                                    |  |
| Wertumsätze im Kleinhandel                            | <b>101</b> | Commerce de détail, chiffre d'affaires                         |  |
| Verkehrsmengen der Schweizerischen Bundesbahnen       | <b>102</b> | Quantités transportées par les Chemins de fer fédéraux suisses |  |
| Güterverkehr in den Basler Rheinhäfen                 | <b>103</b> | Trafic de marchandises des ports de Bâle                       |  |
| Verkehrsleistungen der PTT-Betriebe, Postdienste      | <b>104</b> | Trafic de l'entreprise des PTT, Poste                          |  |
| Verkehrsleistungen der PTT-Betriebe, Fernmeldedienste | <b>105</b> | Trafic de l'entreprise des PTT, Télécommunications             |  |
| Fremdenverkehr  | <b>106</b> | Mouvement touristique  |  |
| <b>Ausland</b>  |            | <b>Etranger</b>  |  |
| Offizielle Währungsreserven einiger Länder            | <b>107</b> | Réserves monétaires officielles de différents pays             |  |
| Index der Geldmenge                                   | <b>108</b> | Indice de la masse monétaire                                   |  |

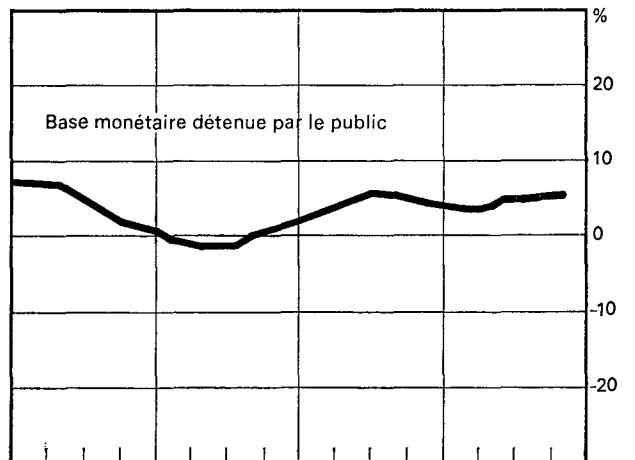
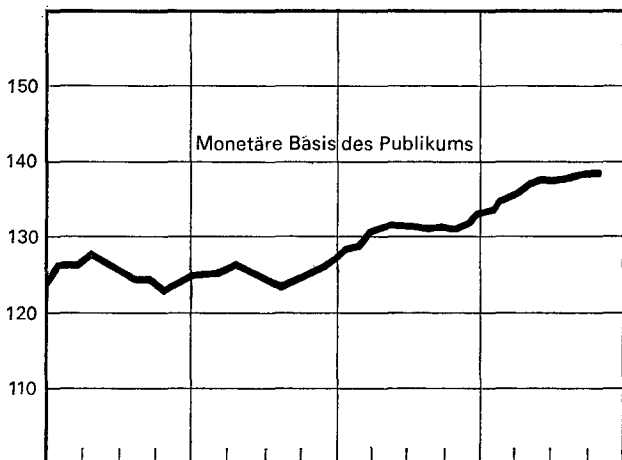
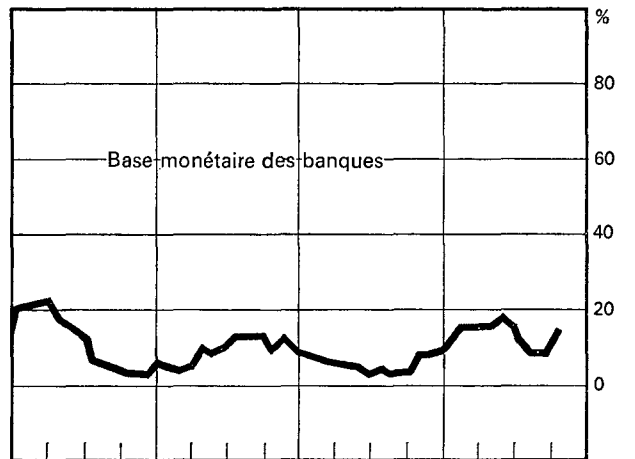
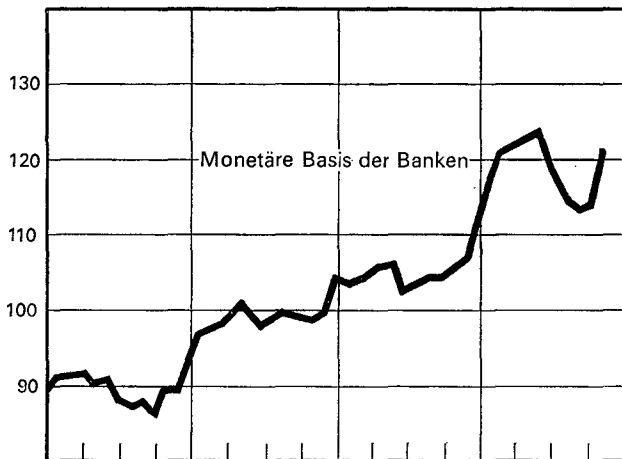
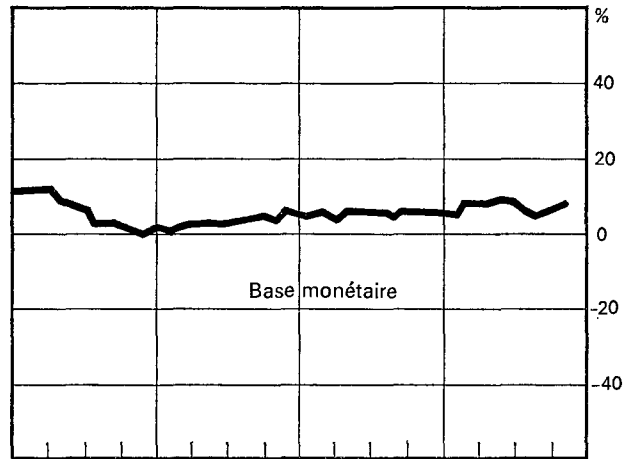
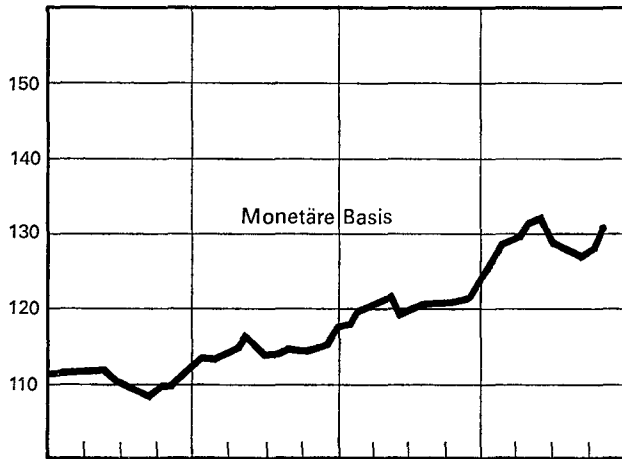
1

Entwicklung der monetären Basis<sup>1</sup> – Evolution de la base monétaire<sup>1</sup>

(Gleitende 6-Monats-Durchschnitte – Moyennes mobiles de 6 mois)

Index – Indice  
 Durchschnitt 1972 = 100  
 Moyenne 1972 = 100

%-Veränderung gegenüber dem Vorjahresmonat  
 Variation en % par rapport au mois  
 correspondant de l'année précédente



1975                      1976                      1977                      1978

<sup>1</sup> Vgl. Tabelle 8 – Voir tableau 8

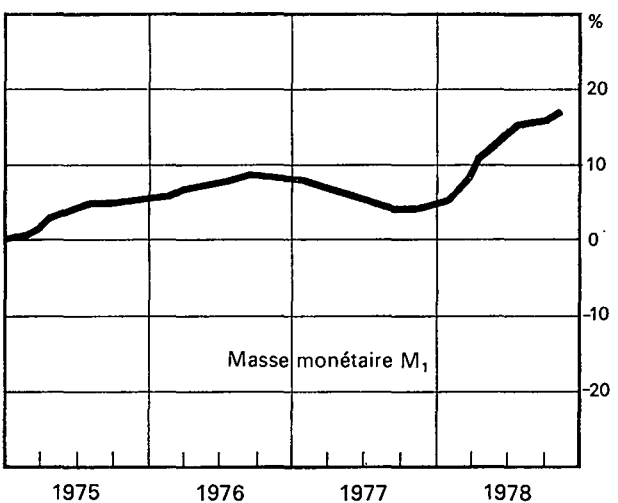
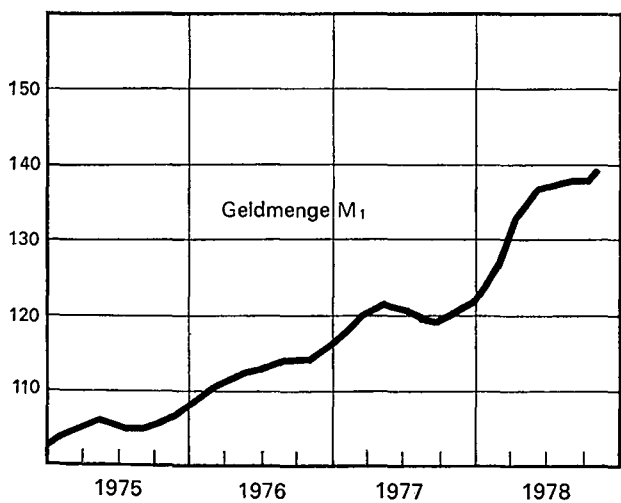
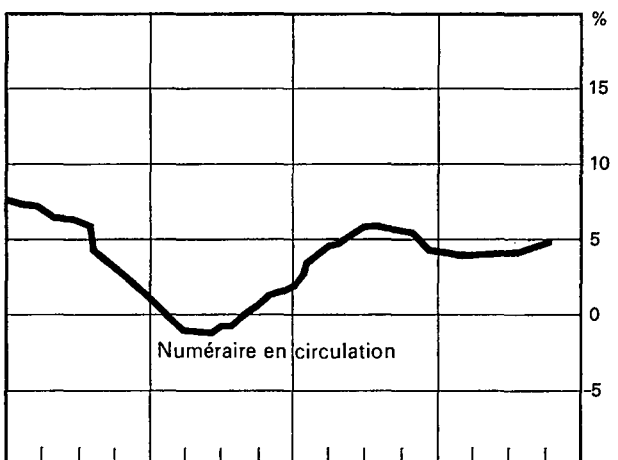
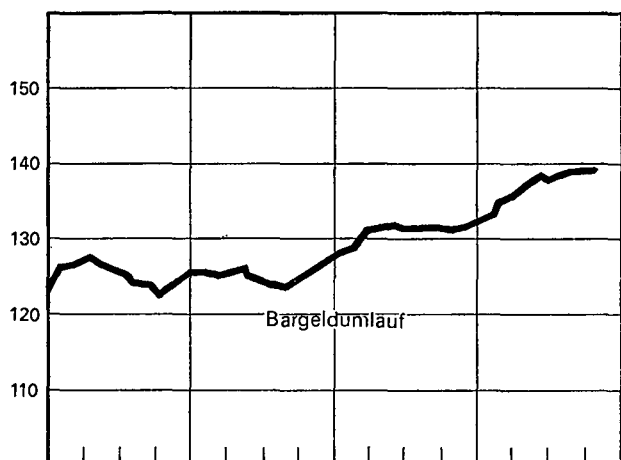
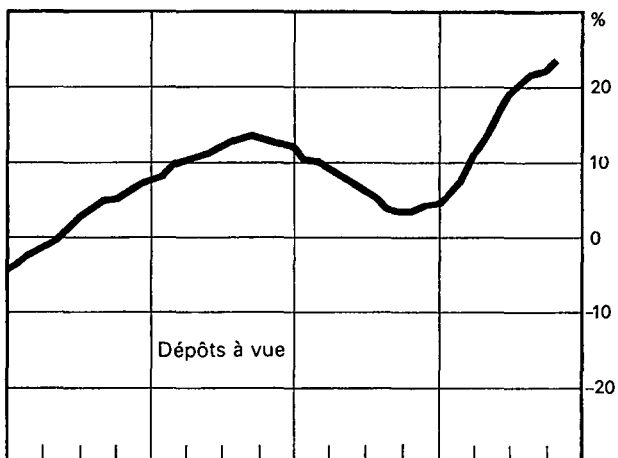
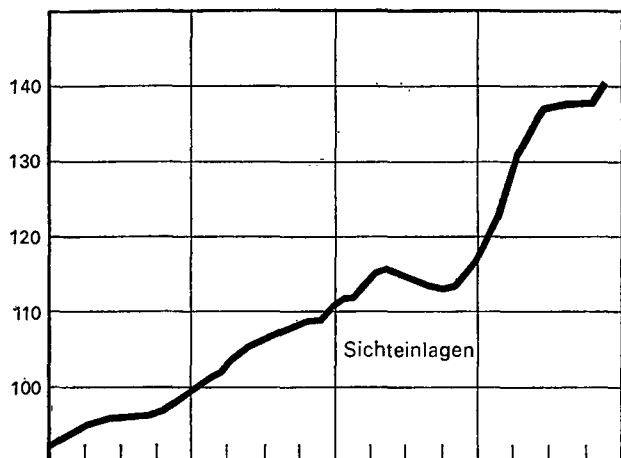
2

Entwicklung der Geldmenge  $M_1$ <sup>1</sup> – Evolution de la masse monétaire  $M_1$ <sup>1</sup>

(Gleitende 6-Monats-Durchschnitte – Moyennes mobiles de 6 mois)

Index – Indice  
 Durchschnitt 1972 = 100  
 Moyenne 1972 = 100

%-Veränderung gegenüber dem Vorjahresmonat  
 Variation en % par rapport au mois correspondant  
 de l'année précédente

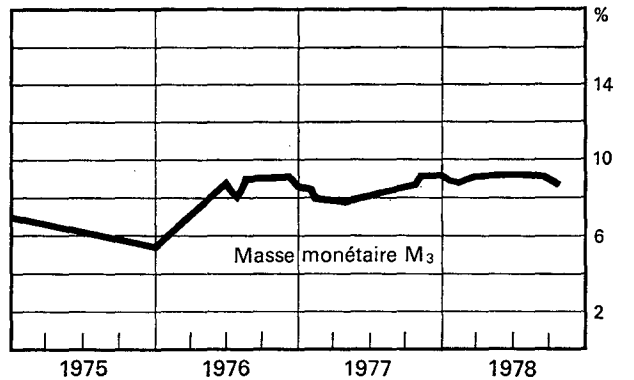
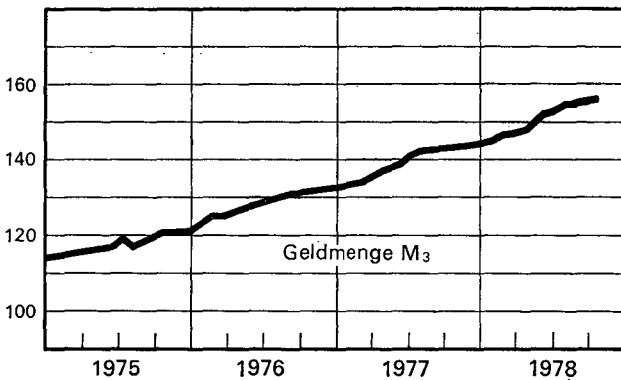
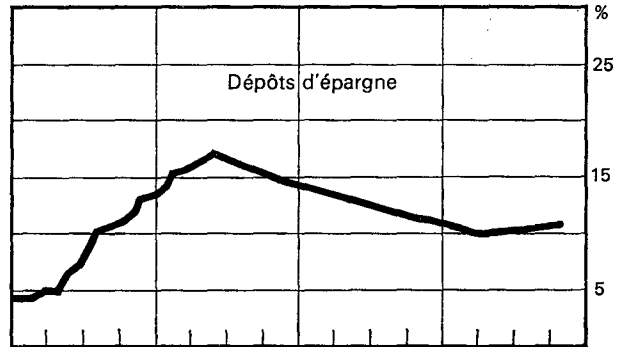
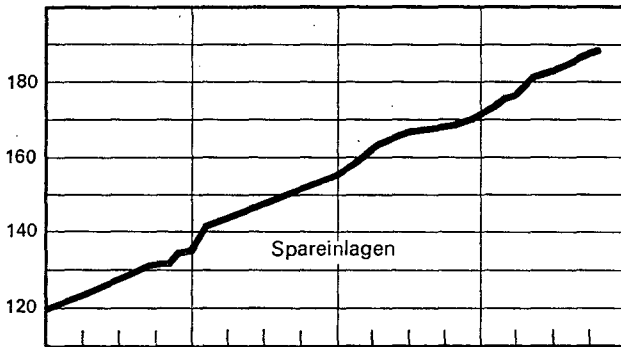
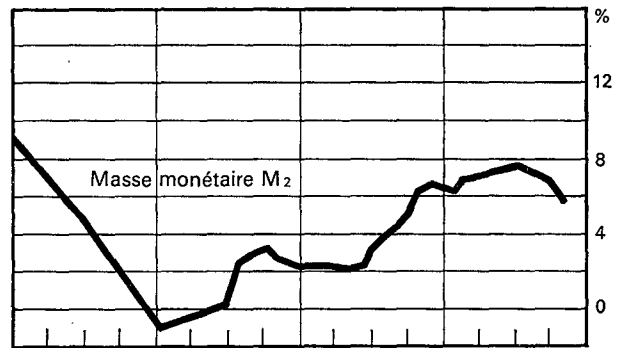
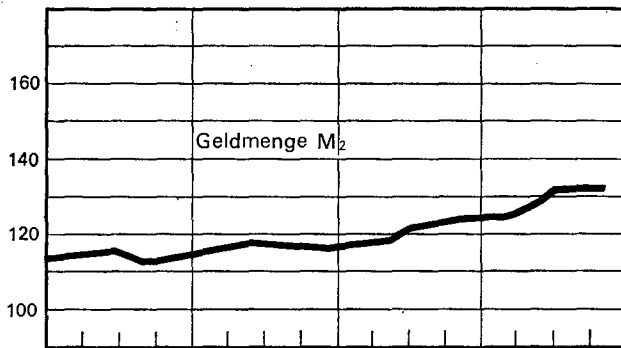
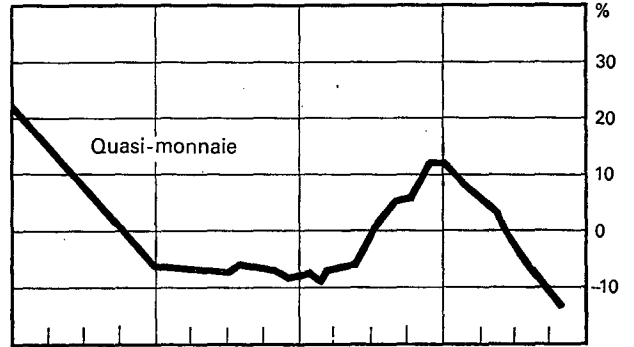
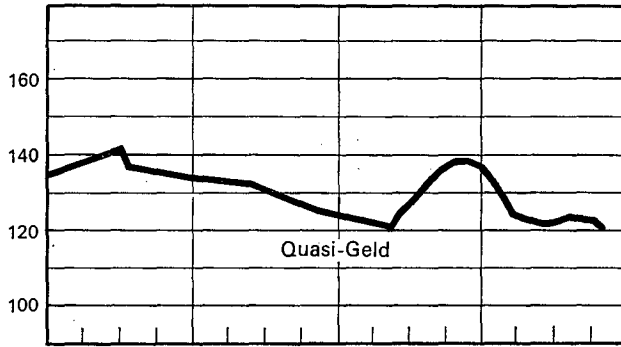


<sup>1</sup> Vgl. Tabelle 9 – Voir tableau 9

**3 Entwicklung der Geldmengen  $M_2$  und  $M_3$ <sup>1</sup> – Evolution des masses monétaires  $M_2$  et  $M_3$ <sup>1</sup>**  
 (Gleitende 6-Monats-Durchschnitte – Moyennes mobiles de 6 mois)

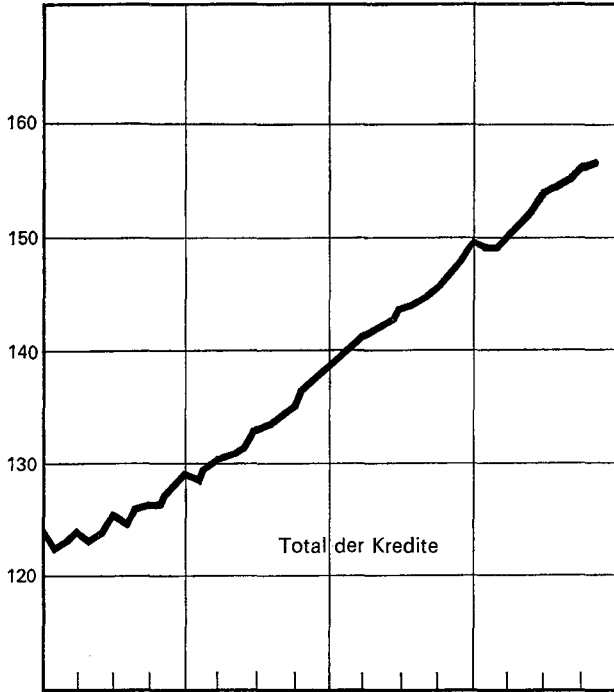
Index – Indice  
 Durchschnitt 1972 = 100  
 Moyenne 1972 = 100

%-Veränderung gegenüber dem Vorjahresmonat  
 Variation en % par rapport au mois correspondant  
 de l'année précédente

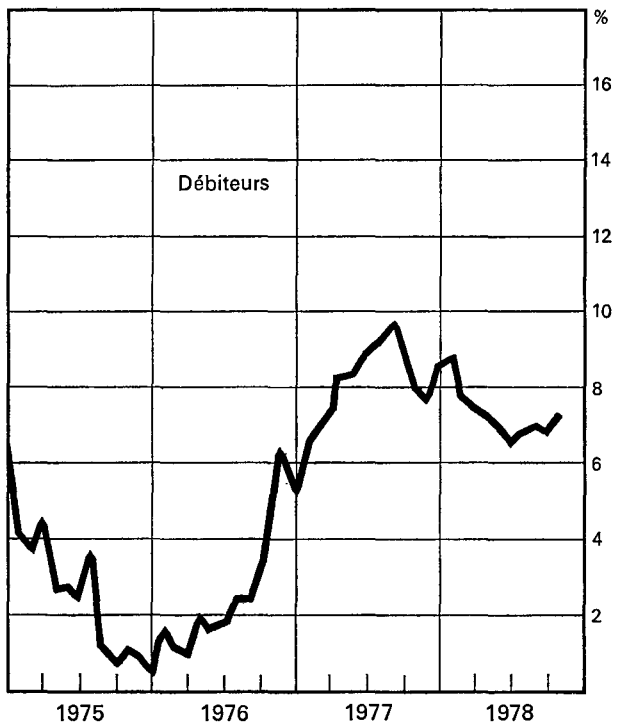
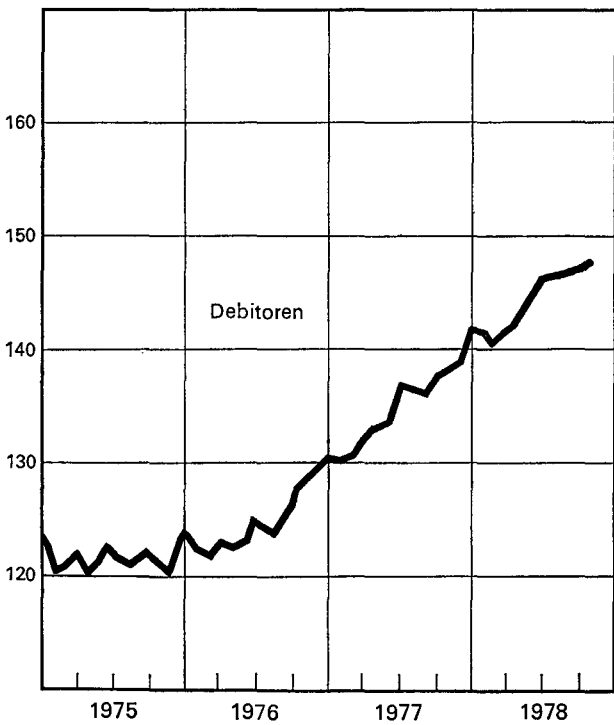
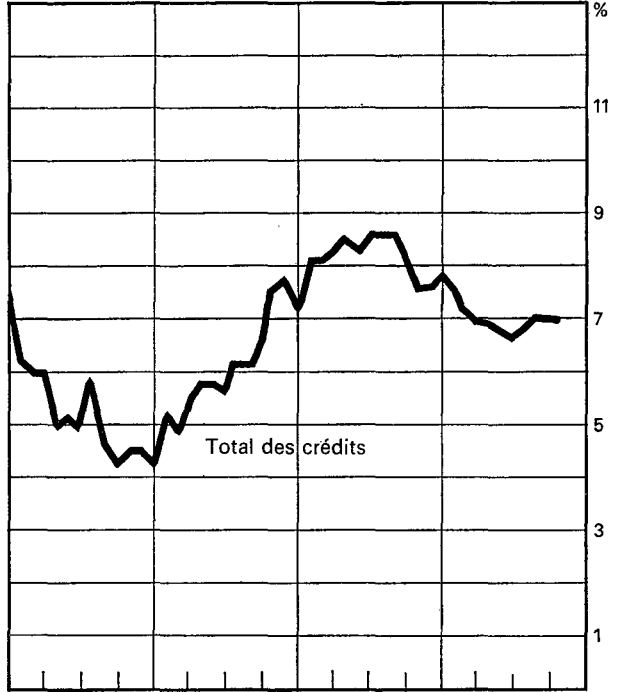


<sup>1</sup> Vgl. Tabelle 9 – Voir tableau 9

Index – Indice  
 Durchschnitt 1972 = 100  
 Moyenne 1972 = 100

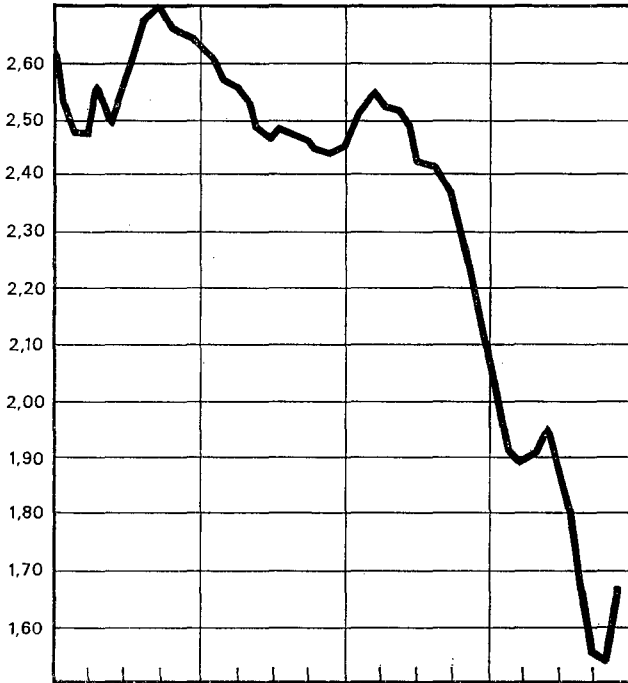


%-Veränderung gegenüber dem Vorjahresmonat  
 Variation en % par rapport au mois  
 correspondant de l'année précédente

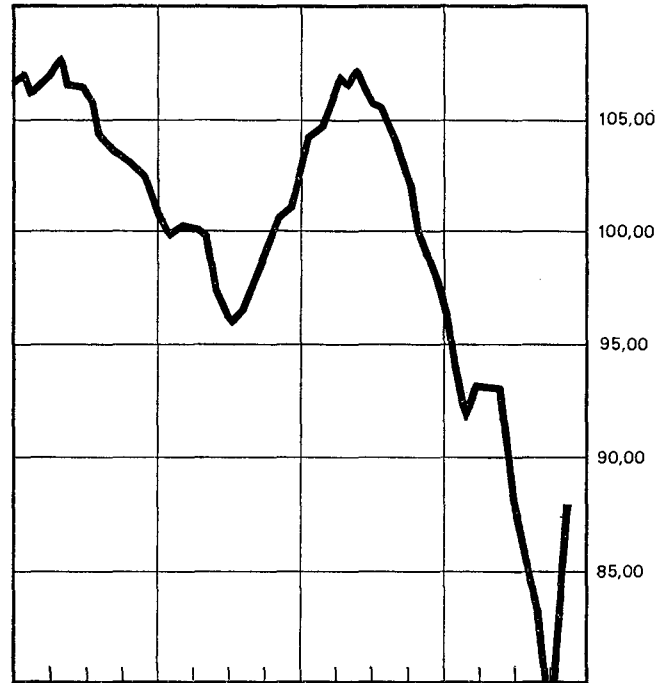


<sup>1</sup> Vgl. Tabelle 44 – Voir tableau 44

US-Dollar –  
dollar USA



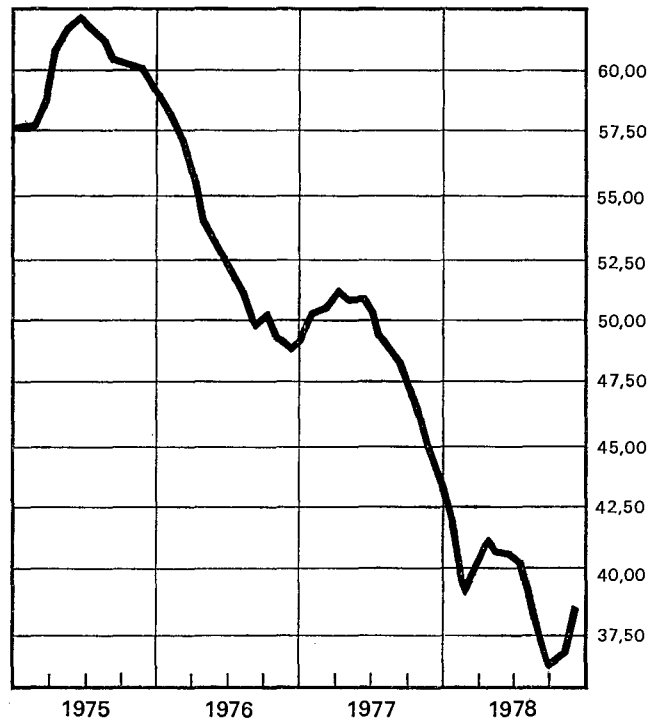
Deutsche Mark –  
mark allemand



Pfund Sterling –  
livre sterling



Franz. Franken –  
franc français



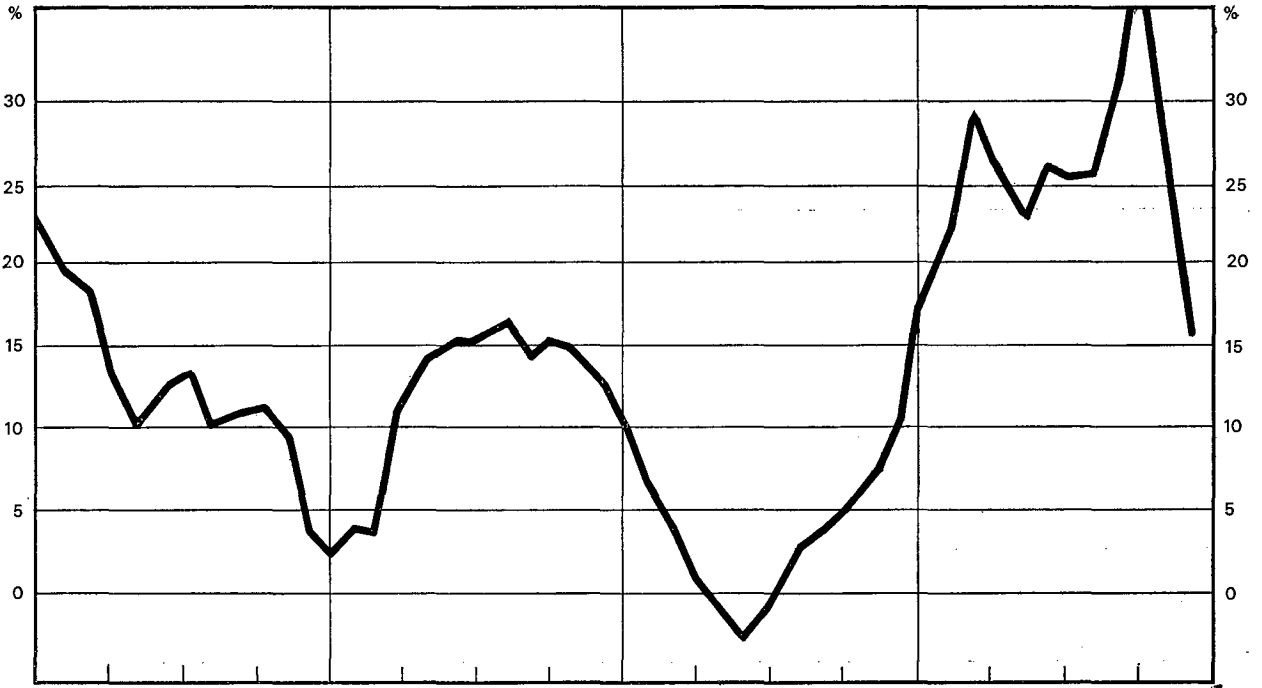
<sup>1</sup>) Vgl. Tabelle 10 – Voir tableau 10



**6**

**Außenwert des Schweizerfrankens, exportgewichtet<sup>1</sup> –  
Valeur extérieure du franc suisse, pondérée en fonction des exportations<sup>1</sup>**

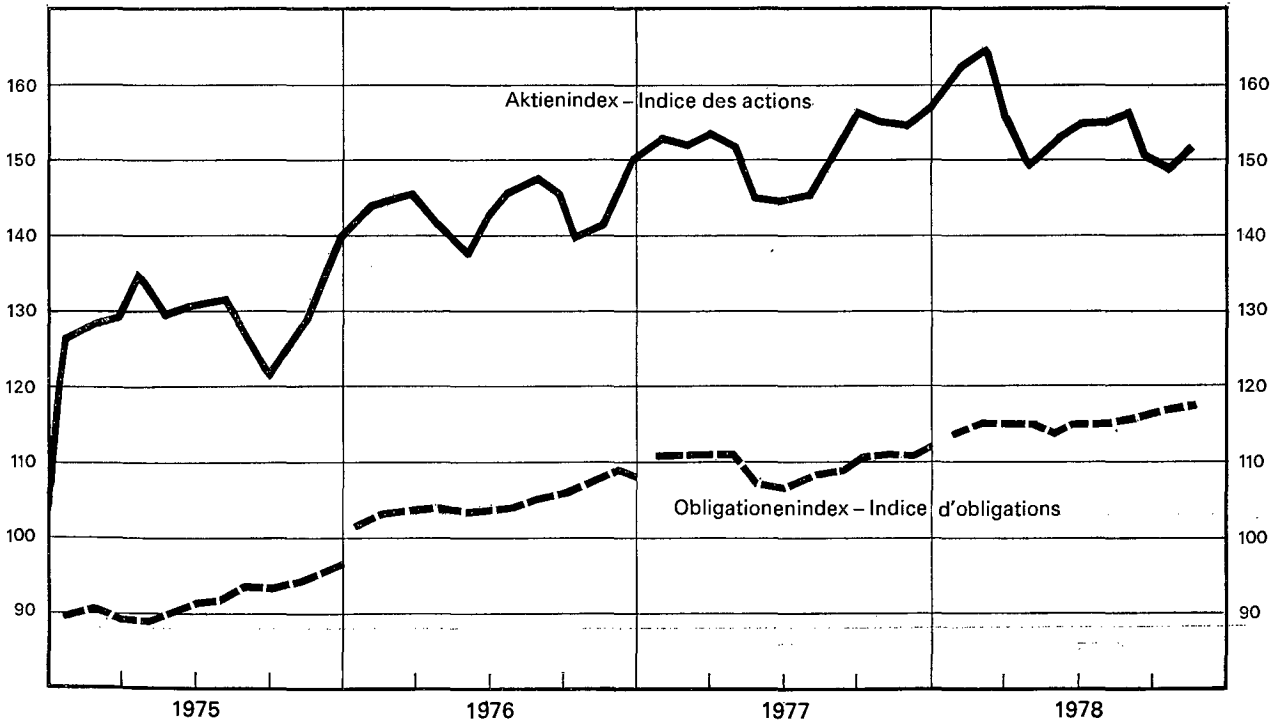
%-Veränderung gegenüber dem Vorjahresmonat – Variation en % par rapport au mois correspondant de l'année précédente



<sup>1</sup>) Vgl. Tabelle 13 – Voir tableau 13

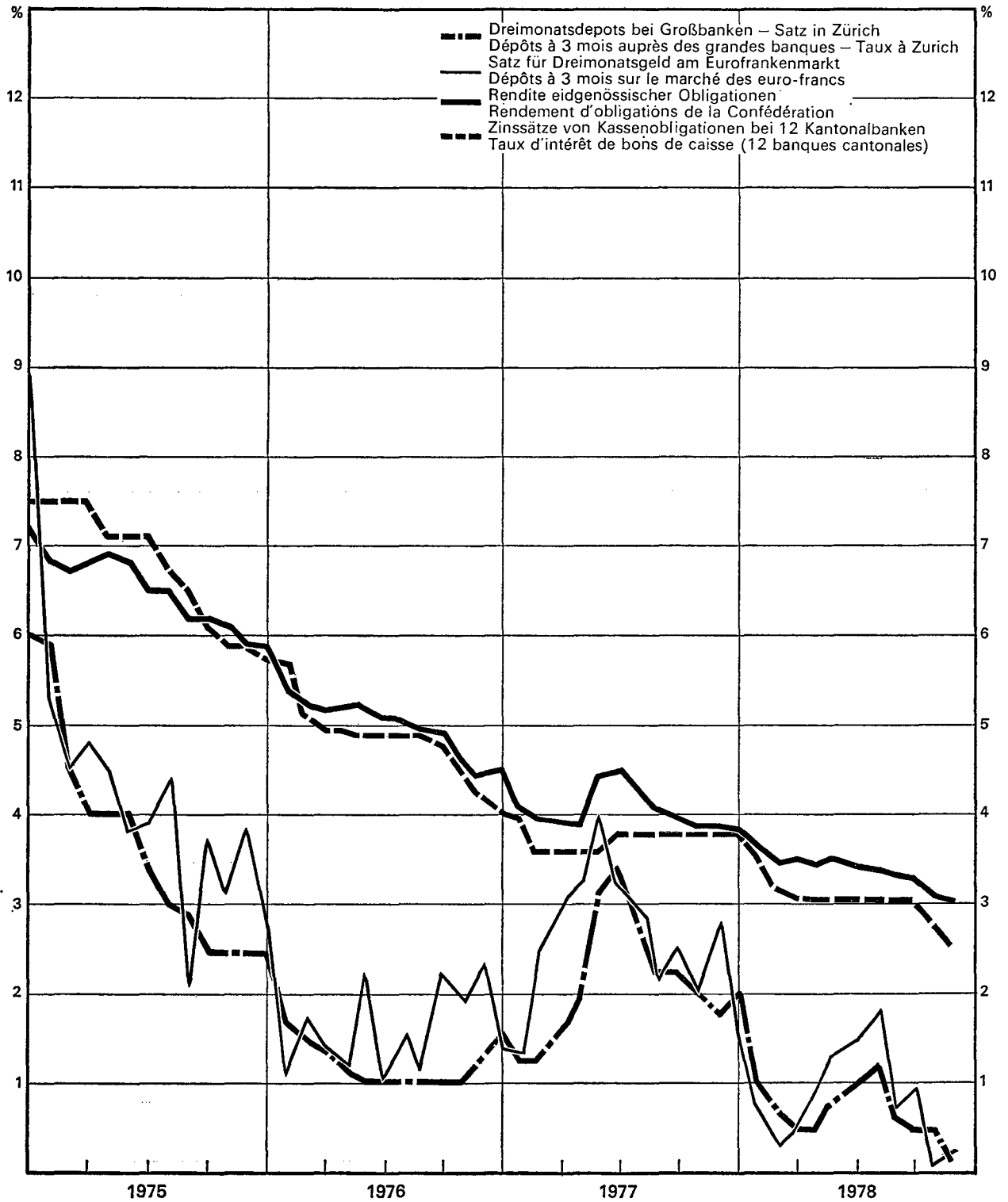
**6a Schweizerischer Aktien- und Obligationenindex<sup>1</sup> – Indice suisse des actions et d'obligations<sup>1</sup>**

1966=100



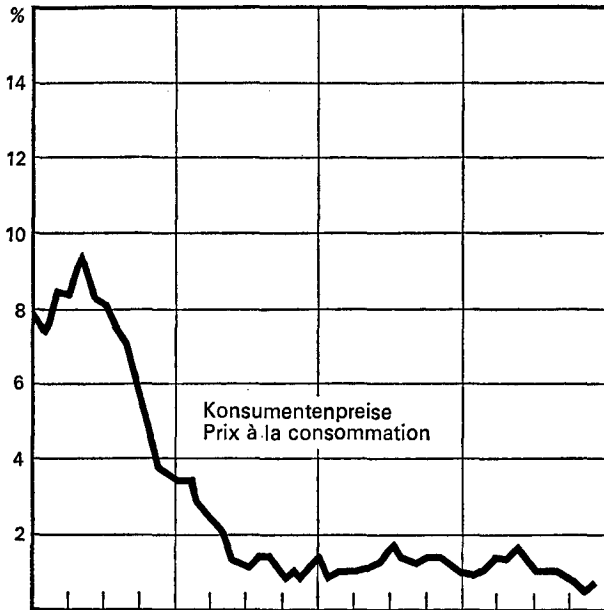
<sup>1</sup>) Vgl. Tabellen 20 und 21 – Voir tableaux 20 et 21

**Zinsentwicklung am Geld- und Kapitalmarkt<sup>1</sup> –  
Evolution des taux d'intérêt sur les marchés monétaire et financier<sup>1</sup>**

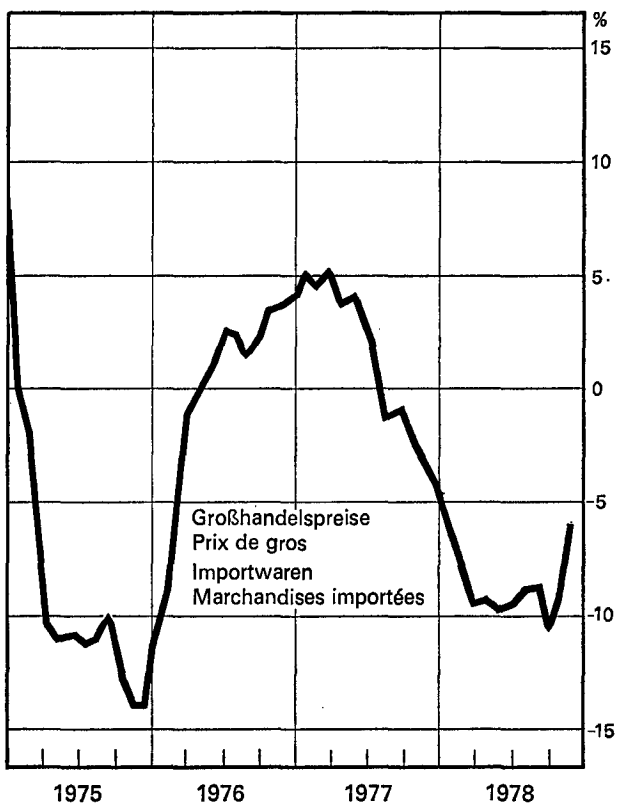
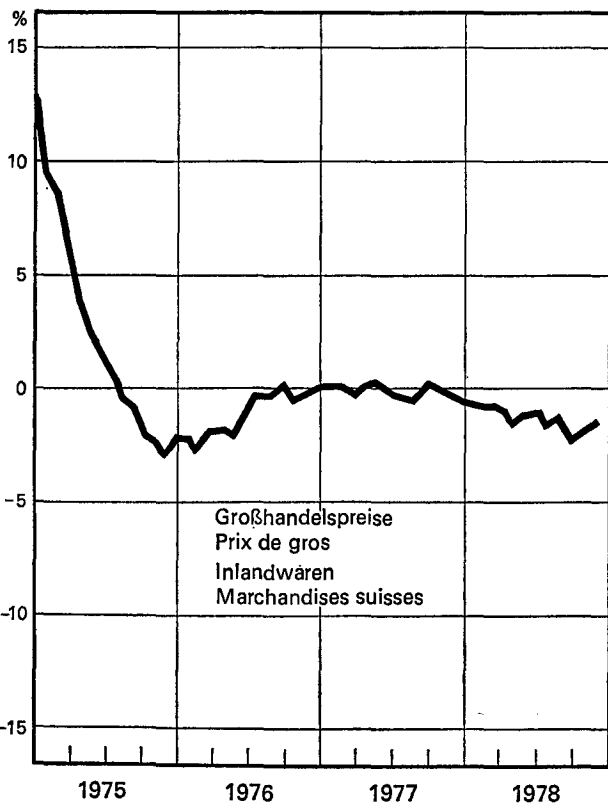
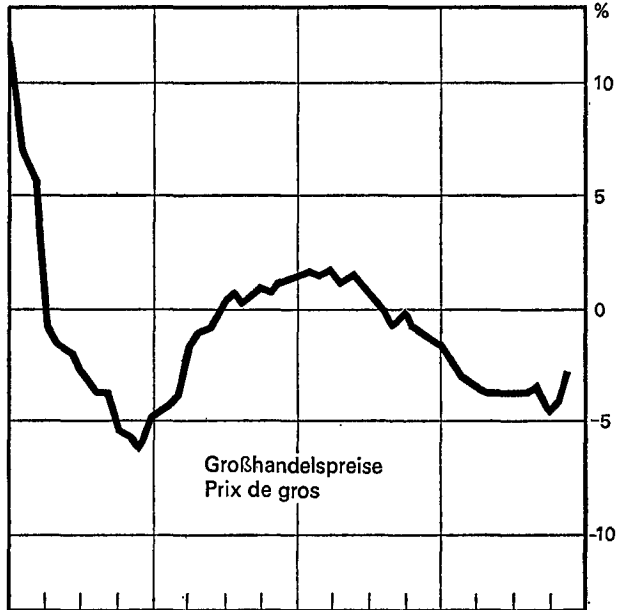


<sup>1</sup> Vgl. Tabellen 16, 18 und 20 – Voir tableaux 16, 18 et 20

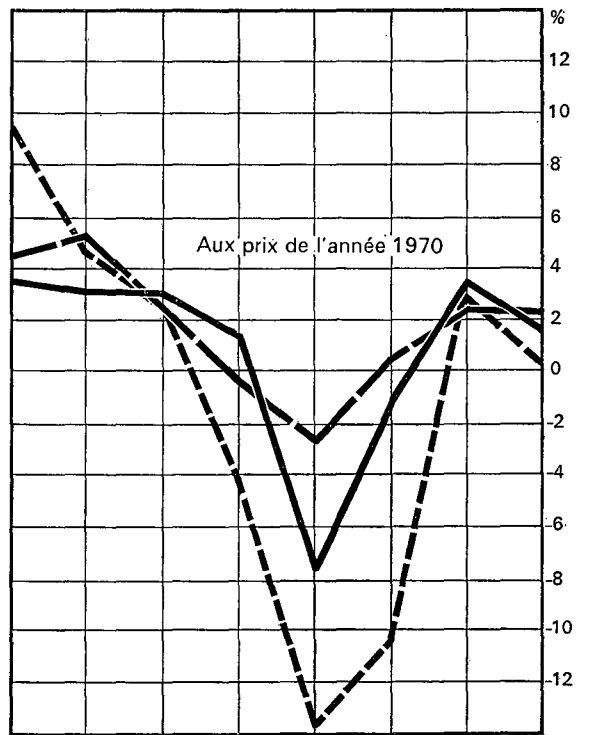
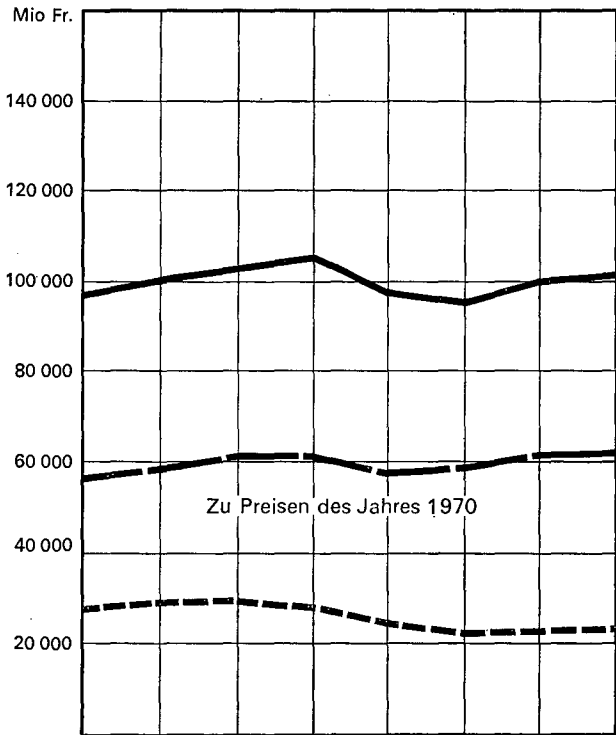
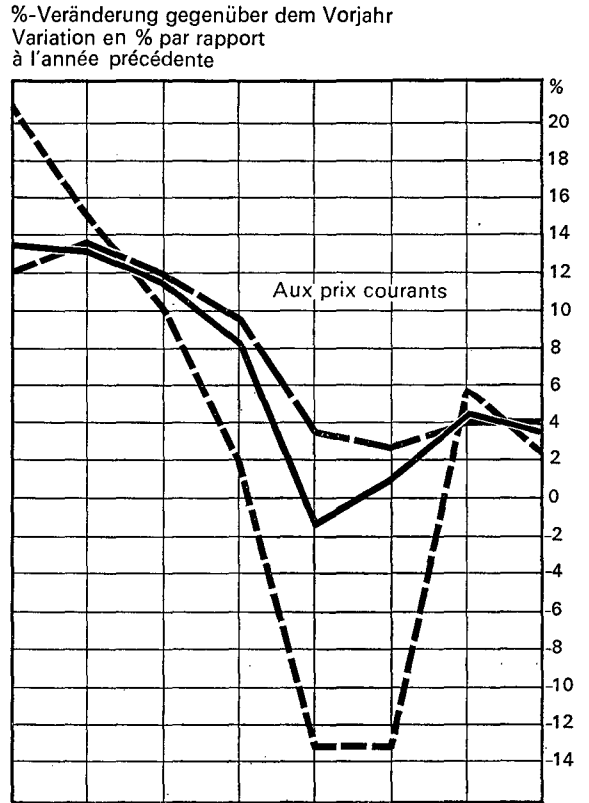
%-Veränderung gegenüber dem Vorjahresmonat  
Variation en % par rapport au mois correspondant  
de l'année précédente



%-Veränderung gegenüber dem Vorjahresmonat  
Variation en % par rapport au mois correspondant  
de l'année précédente



<sup>1</sup> Vgl. Tabellen 76 bis 78 – Voir tableaux 76 à 78



1971 1972 1973 1974 1975 1976 1977 1978

Bruttosozialprodukt  
 Produit national brut
  Privater Konsum  
 Dépenses des consommateurs
  Anlageinvestitionen (Bauten und Ausrüstungen)  
 Investissements (constructions et équipements)

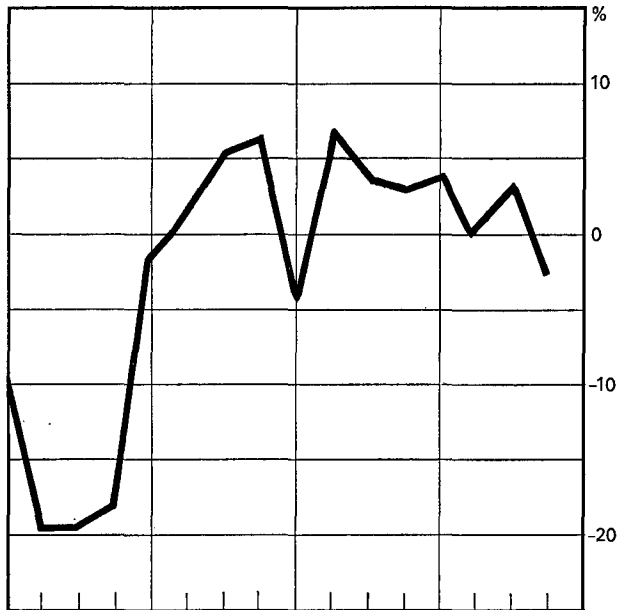
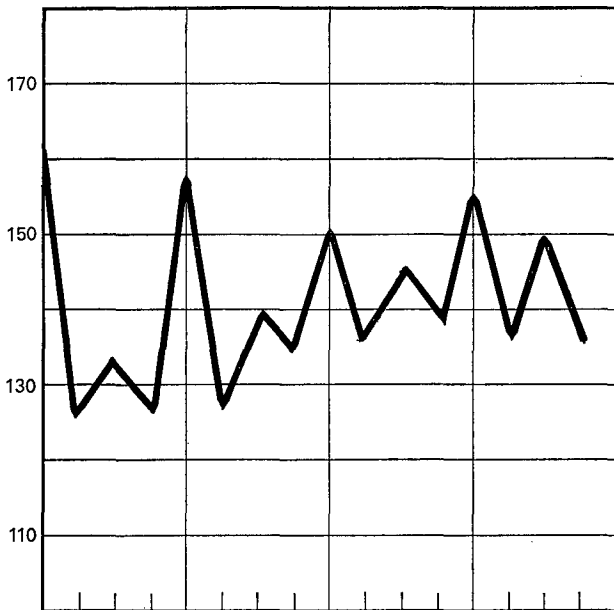
<sup>1</sup> Vgl. Tabelle 90 – Voir tableau 90

10

Index der industriellen Produktion<sup>1</sup> – Indice de la production industrielle<sup>1</sup>

Index – Indice  
1963 = 100

%-Veränderung gegenüber dem Vorjahresquartal  
Variation en % par rapport au trimestre  
correspondant de l'année précédente



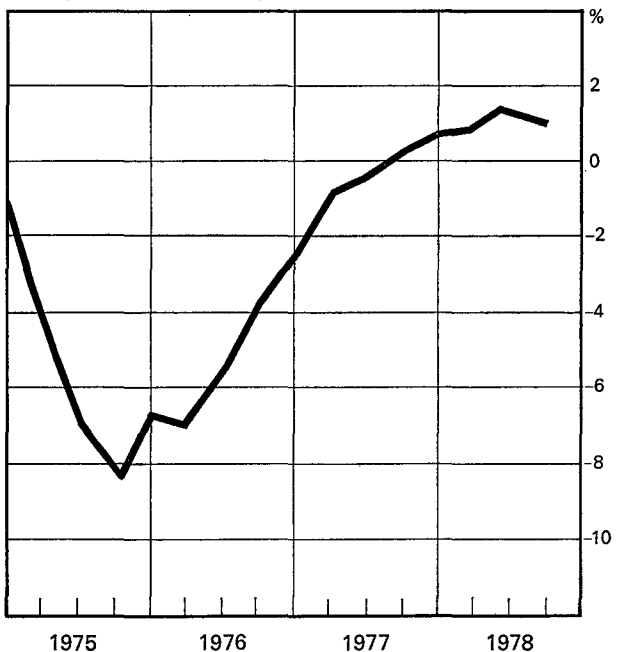
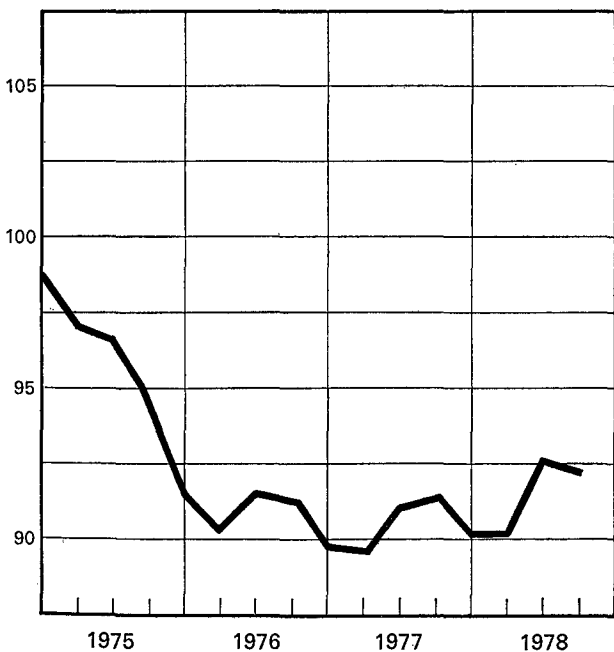
<sup>1</sup> Vgl. Tabelle 91 – Voir tableau 91

11

Index der Gesamtbeschäftigung<sup>1</sup> – Indice de l'emploi global<sup>1</sup>

Index – Indice  
3. Quartal 1966 = 100  
3e trimestre 1966 = 100

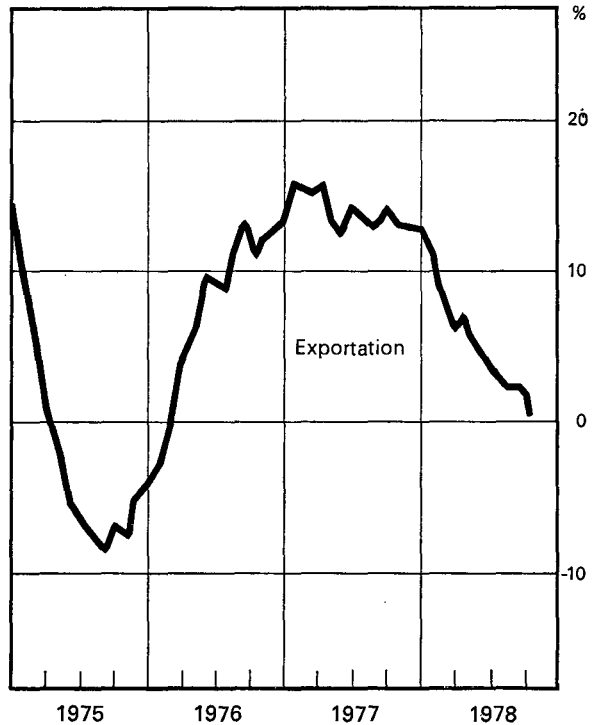
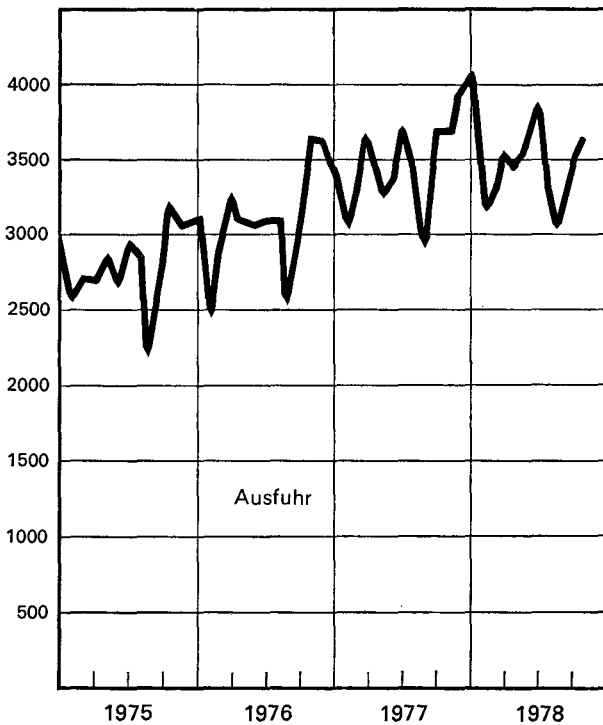
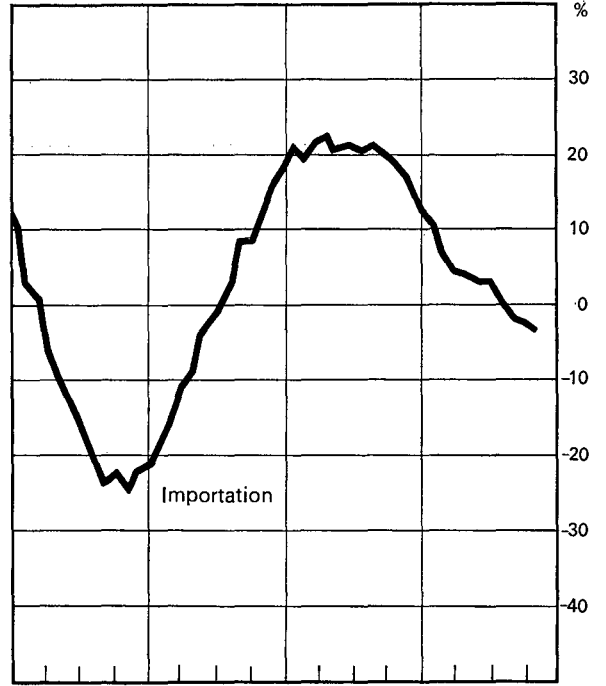
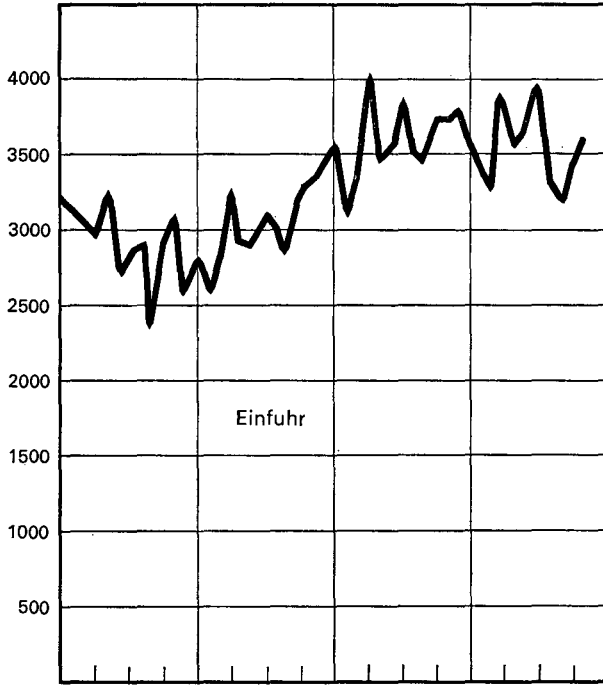
%-Veränderung gegenüber dem Vorjahresquartal  
Variation en % par rapport au trimestre  
correspondant de l'année précédente



<sup>1</sup> Vgl. Tabelle 98 – Voir tableau 98

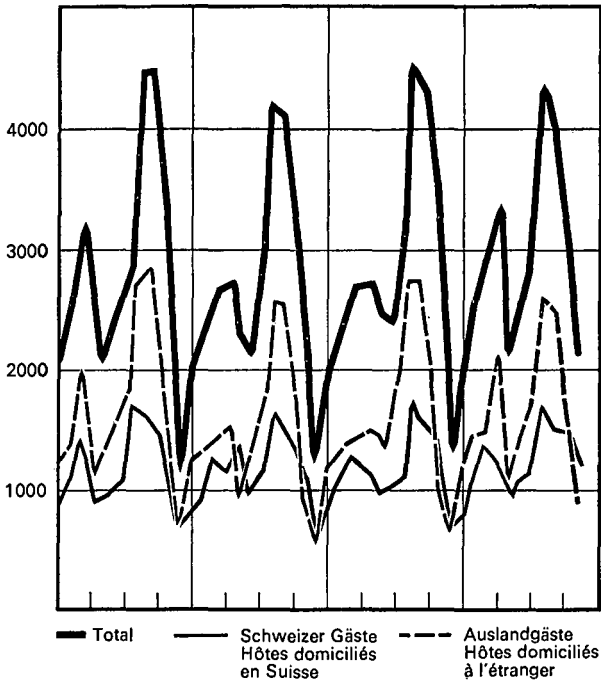
Gleitende 6-Monats-Durchschnitte  
 Moyennes mobiles de 6 mois  
 %-Veränderung gegenüber dem Vorjahresmonat  
 Variation en % par rapport au mois  
 correspondant de l'année précédente

In Millionen Franken  
 En millions de francs

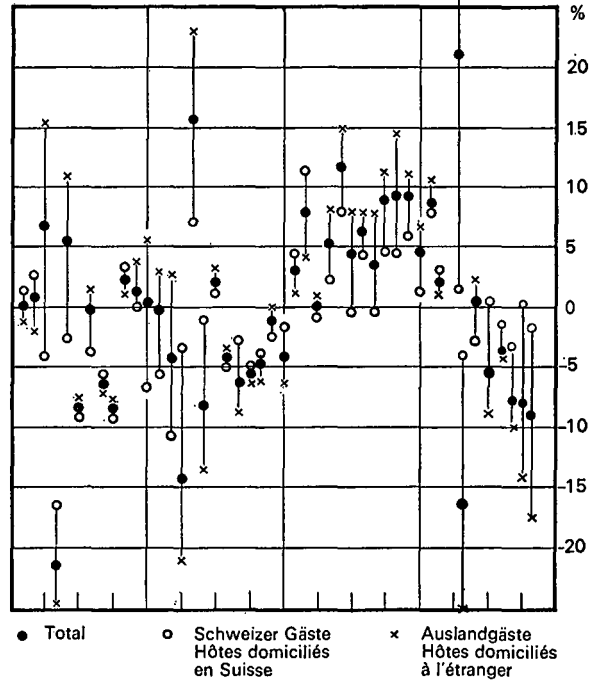


<sup>1</sup> Vgl. Tabelle 63 – Voir tableau 63

In tausend Logiernächten  
En milliers de nuitées

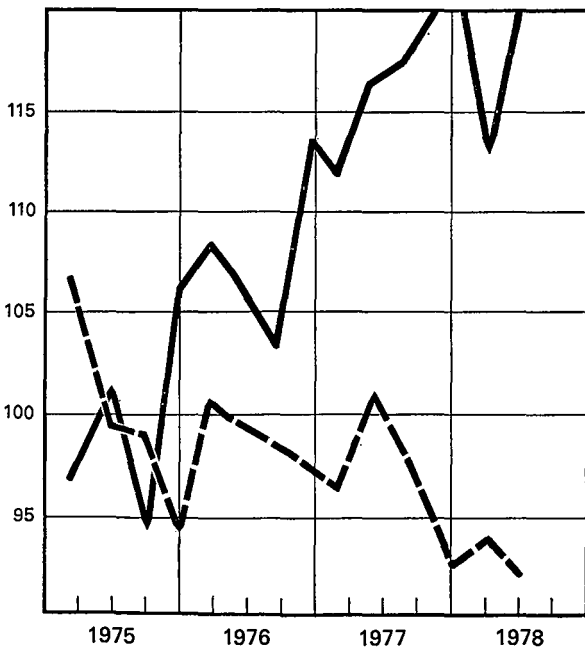


%-Veränderung gegenüber dem Vorjahresmonat  
Variation en % par rapport au mois correspondant de l'année précédente



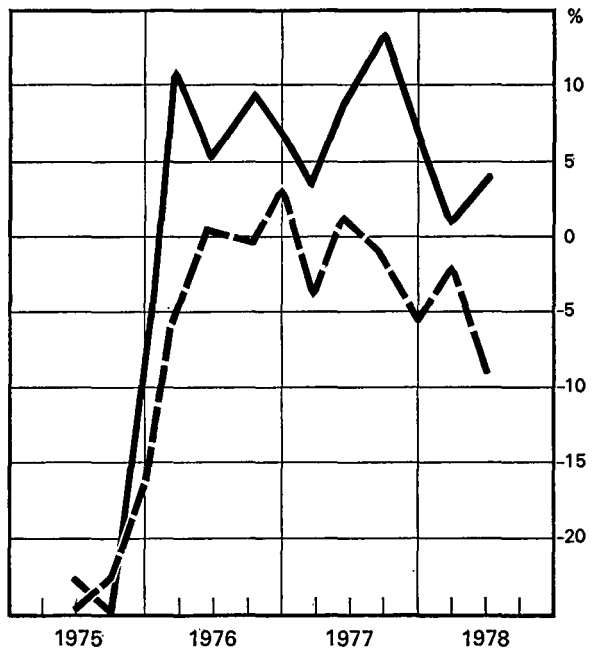
<sup>1</sup>Vgl. Tabelle 106 — Voir tableau 106

Index – Indice  
1975 = 100



— Auftragseingang — Rentrée des commandes  
- - - Auftragsbestand — Etat des commandes

%-Veränderung gegenüber dem Vorjahresquartal  
Variation en % par rapport au trimestre correspondant de l'année précédente



<sup>1</sup>Vgl. Tabelle 95 — Voir tableau 95

# SCHWEIZERISCHE NATIONALBANK

## Ausweise der Schweizerischen Nationalbank

In Millionen Franken

| Ausweisestag    | Aktiven - Actif            |                    |  |  |  |   |   |                  |   |  |
|-----------------|----------------------------|--------------------|--|--|--|---|---|------------------|---|--|
|                 | Goldbestand<br>Encaisse or | Devisen<br>Devises | Ausländische<br>Schatzanweisungen<br>in sFr.<br>Bons du Trésor<br>étrangers en fr.s. | Inlandportefeuille<br>Portefeuille effets<br>sur la Suisse |  | Lombardvor-<br>schüsse<br>Avances sur<br>nantissement | Wertschriften<br>Titres                           |                  | Korresponden-<br>ten im Inland<br>Correspondants<br>en Suisse | Sonstige<br>Aktiven<br>Autres postes de<br>l'actif |
|                 |                            |                    |  | Wechsel<br>Effets de<br>change                             | Schatzanweisungen<br>des Bundes<br>Bons du Trésor de la<br>Confédération |   | deckungsfähige<br>pouvant servir de<br>couverture | andere<br>autres |   |  |
| 1               | 2                          | 3                  | 4  | 5  | 6  | 7   | 8   | 9                | 10  |  |
| <b>1977</b>     |                            |                    |  |  |  |   |   |                  |   |  |
| 23. November..  | 11 903,9                   | 14 118,7           | 4 124,0  | 341,3  | -  | 21,7  | -   | 567,2            | 52,5  | 110,2  |
| 30. ....        | 11 903,9                   | 14 773,3           | 4 089,0  | 1 344,4  | 102,0  | 265,0   | -   | 566,7            | 188,4   | 95,0   |
| 7. Dezember..   | 11 903,9                   | 16 031,8           | 4 054,0  | 376,5  | -  | 22,0  | -   | 566,7            | 55,9  | 92,6   |
| 15. ....        | 11 903,9                   | 17 218,7           | 4 019,0  | 374,3  | -  | 34,4  | -   | 566,7            | 80,2  | 95,9   |
| 23. ....        | 11 903,9                   | 19 358,2           | 3 984,0  | 363,7  | -  | 18,2  | -   | 559,7            | 99,5  | 94,9   |
| 30. ....        | 11 903,9                   | 20 514,2           | 3 949,0  | 1 252,1  | 267,0  | 197,5   | -   | 559,1            | 171,6   | 81,6   |
| <b>1978</b>     |                            |                    |  |  |  |   |   |                  |   |  |
| 6. Januar ....  | 11 903,9                   | 18 725,4           | 3 914,0  | 347,2  | -  | 19,3  | 0,0   | 541,9            | 30,4  | 75,8   |
| 13. ....        | 11 903,9                   | 18 887,7           | 3 879,0  | 323,6  | -  | 6,3   | 0,4   | 501,3            | 18,9  | 119,0  |
| 23. ....        | 11 903,9                   | 18 551,3           | 3 844,0  | 297,7  | -  | 6,9   | 0,5   | 461,6            | 39,5  | 88,2   |
| 31. ....        | 11 903,9                   | 18 672,9           | 3 812,0  | 287,8  | -  | 10,3  | 0,7   | 434,3            | 104,8   | 93,1   |
| 7. Februar .... | 11 903,9                   | 18 558,6           | 3 777,0  | 283,9  | -  | 4,3   | 0,7   | 408,4            | 35,8  | 98,4   |
| 15. ....        | 11 903,9                   | 18 945,1           | 3 684,0  | 274,7  | -  | 1,1   | 0,7   | 343,1            | 24,8  | 98,8   |
| 23. ....        | 11 903,9                   | 19 401,2           | 3 672,0  | 257,5  | -  | 2,0   | 0,7   | 316,2            | 35,8  | 105,9  |
| 28. ....        | 11 903,9                   | 19 823,7           | 3 672,0  | 248,1  | -  | 11,0  | 0,8   | 296,5            | 115,3   | 98,8   |
| 7. März.....    | 11 903,9                   | 19 945,9           | 3 637,0  | 240,8  | -  | 5,4   | 0,8   | 295,2            | 36,3  | 103,5  |
| 15. ....        | 11 903,9                   | 20 201,3           | 3 567,0  | 234,5  | -  | 1,5   | 0,8   | 295,2            | 41,0  | 103,6  |
| 23. ....        | 11 903,9                   | 20 148,0           | 3 532,0  | 233,2  | -  | 5,6   | 0,8   | 295,3            | 68,9  | 103,0  |
| 31. ....        | 11 903,9                   | 20 114,4           | 3 497,0  | 635,9  | 365,0  | 218,7   | 0,8   | 296,0            | 178,7   | 101,2  |
| 7. April ....   | 11 903,9                   | 20 142,8           | 3 462,0  | 236,3  | -  | 16,0  | 0,8   | 296,3            | 1,9   | 102,6  |
| 14. ....        | 11 903,9                   | 20 097,1           | 3 427,0  | 235,7  | -  | 6,0   | 0,8   | 296,3            | 32,2  | 101,2  |
| 21. ....        | 11 903,9                   | 19 910,1           | 3 392,0  | 237,5  | -  | 5,7   | 0,8   | 295,9            | 38,0  | 101,9  |
| 28. ....        | 11 903,9                   | 19 647,0           | 3 360,0  | 235,1  | 252,0  | 217,6   | 0,8   | 295,9            | 123,2   | 105,8  |
| 5. Mai ....     | 11 903,9                   | 19 658,0           | 3 325,0  | 234,7  | -  | 23,2  | 0,8   | 295,9            | 105,5   | 120,6  |
| 12. ....        | 11 903,9                   | 19 405,2           | 3 290,0  | 238,2  | -  | 17,2  | 0,8   | 295,9            | 36,3  | 102,3  |
| 23. ....        | 11 903,9                   | 18 862,7           | 3 255,0  | 233,9  | -  | 9,4   | 0,8   | 302,5            | 69,5  | 103,0  |
| 31. ....        | 11 903,9                   | 19 053,1           | 3 185,0  | 1 429,6  | 362,0  | 172,3   | 0,8   | 309,7            | 171,2   | 102,2  |
| 7. Juni ....    | 11 903,9                   | 19 009,6           | 3 150,0  | 267,0  | -  | 35,9  | 0,8   | 310,7            | 42,1  | 104,4  |
| 15. ....        | 11 903,9                   | 18 703,1           | 3 115,0  | 261,6  | -  | 13,2  | 0,8   | 311,7            | 43,2  | 103,5  |
| 23. ....        | 11 903,9                   | 19 950,3           | 3 080,0  | 265,1  | -  | 17,2  | 0,8   | 312,1            | 55,4  | 108,7  |
| 30. ....        | 11 903,9                   | 21 200,5           | 3 045,0  | 1 133,5  | 362,0  | 246,1   | 0,8   | 312,3            | 208,4   | 105,2  |
| 7. Juli ....    | 11 903,9                   | 19 340,2           | 3 010,0  | 271,3  | -  | 42,5  | 0,9   | 312,4            | 53,2  | 111,3  |
| 14. ....        | 11 903,9                   | 18 952,5           | 2 975,0  | 275,8  | -  | 16,2  | 0,9   | 313,2            | 48,2  | 116,8  |
| 21. ....        | 11 903,9                   | 18 407,5           | 2 940,0  | 273,9  | -  | 29,8  | 0,9   | 315,1            | 34,1  | 124,4  |
| 31. ....        | 11 903,9                   | 18 579,5           | 2 908,0  | 1 687,3  | 77,0   | 160,7   | 1,0   | 316,3            | 106,1   | 127,7  |
| 7. August....   | 11 903,9                   | 20 593,2           | 2 873,0  | 319,6  | -  | 7,5   | 1,0   | 316,5            | 44,0  | 127,5  |
| 15. ....        | 11 903,9                   | 20 303,3           | 2 838,0  | 303,9  | -  | 0,3   | 1,0   | 316,7            | 47,7  | 118,2  |
| 23. ....        | 11 903,9                   | 20 925,4           | 2 768,0  | 291,7  | -  | 10,1  | 1,0   | 316,8            | 37,8  | 115,2  |
| 31. ....        | 11 903,9                   | 20 863,2           | 2 733,0  | 890,1  | 52,0   | 72,1  | 1,0   | 316,8            | 101,4   | 111,8  |
| 7. September.   | 11 903,9                   | 20 579,4           | 2 698,0  | 272,5  | -  | 19,4  | 1,0   | 316,9            | 20,1  | 115,1  |
| 15. ....        | 11 903,9                   | 20 541,8           | 2 663,0  | 271,7  | -  | 0,8   | 1,0   | 316,9            | 21,9  | 115,1  |
| 22. ....        | 11 903,9                   | 20 809,3           | 2 628,0  | 270,1  | -  | 4,4   | 1,0   | 317,0            | 31,9  | 121,2  |
| 29. ....        | 11 903,9                   | 23 015,0           | 2 593,0  | 796,4  | 77,0   | 42,4  | 1,1   | 318,5            | 114,4   | 117,1  |
| 6. Oktober....  | 11 903,9                   | 24 471,9           | 2 558,0  | 261,6  | -  | 7,3   | 1,1   | 316,6            | 43,4  | 118,4  |
| 13. ....        | 11 903,9                   | 25 198,3           | 2 523,0  | 259,1  | -  | 5,7   | 1,5   | 316,6            | 37,9  | 117,0  |
| 23. ....        | 11 903,9                   | 25 810,2           | 2 488,0  | 258,7  | -  | 2,9   | 1,4   | 317,1            | 38,2  | 119,4  |
| 31. ....        | 11 903,9                   | 25 820,5           | 2 456,0  | 235,5  | -  | 12,3  | 1,6   | 317,3            | 131,9   | 116,9  |
| 7. November..   | 11 903,9                   | 26 607,4           | 2 408,5  | 234,3  | -  | 5,5   | 1,7   | 320,2            | 45,1  | 119,5  |
| 15. ....        | 11 903,9                   | 27 571,6           | 2 313,5  | 231,8  | -  | 9,4   | 1,7   | 324,8            | 49,4  | 120,0  |
| 23. ....        | 11 903,9                   | 27 586,3           | 2 266,0  | 224,6  | -  | 11,7  | 1,7   | 343,7            | 40,7  | 126,3  |
| 30. ....        | 11 903,9                   | 27 726,0           | 2 218,5  | 220,3  | -  | 25,8  | 1,7   | 355,6            | 113,9   | 123,0  |
| 7. Dezember..   | 11 903,9                   | 28 323,6           | 2 171,0  | 220,5  | -  | 22,9  | 1,7   | 360,1            | 39,9  | 131,0  |
| 15. ....        | 11 903,9                   | 30 923,5           | 2 123,5  | 219,1  | -  | 15,0  | 2,4   | 362,5            | 54,4  | 126,5  |

<sup>1)</sup> Glorrechnungen von Banken, Handel und Industrie.

<sup>2)</sup> Überschreitung des zulässigen Kreditzuwachses.



# BANQUE NATIONALE SUISSE

## Situations de la Banque nationale suisse

En millions de francs

| Passiven - Pasself             |                                       |   |               |  |   |  |   |                         |          | Total       | Situation |
|--------------------------------|---------------------------------------|---|---------------|--|---|--|---|-------------------------|----------|-------------|-----------|
| Eigene Gelder<br>Fonds propres | Notenumlauf<br>Billets en circulation | Täglich fällige Verbindlichkeiten<br>Engagements à vue              |               | Mindestguthaben von Banken auf:<br>Avoirs minimaux des banques sur |   | Verbindlichkeiten auf Zeit<br>Engagements à terme    |   | Sonstige Passiven       | 19       |             |           |
|                                |                                       | Girorrechnungen <sup>1)</sup><br>Comptes de virements <sup>1)</sup> | übrige autree | Inländ. Verbindlichkeiten<br>les engagements en Suisse             | ausländ. Verbindlichkeiten<br>les engagements env. l'étranger | Sterillisations-<br>rescriptions de<br>stérilisation | Sonderkonti <sup>2)</sup><br>Comptes spéciaux <sup>2)</sup> | Autres postes du passif |          |             |           |
| 11                             | 12                                    | 13  | 14            | 15   | 16  | 17   | 18  | 19                      | 20       |             |           |
| 1977                           |                                       |   |               |  |   |  |   |                         |          |             |           |
| 69,0                           | 18 349,6                              | 6 136,4   | 2 616,9       | -  | -   | 1 889,2  | -   | 2 178,4                 | 31 239,5 | 23 Novembre |           |
| 69,0                           | 19 197,9                              | 7 207,9   | 2 955,5       | -  | -   | 1 694,1  | -   | 2 203,3                 | 33 327,7 | 30          |           |
| 69,0                           | 19 451,9                              | 6 999,4   | 2 471,9       | -  | -   | 1 889,2  | -   | 2 222,0                 | 33 103,4 | 7 Décembre  |           |
| 69,0                           | 19 885,3                              | 7 955,4   | 2 221,7       | -  | -   | 1 889,2  | -   | 2 272,5                 | 34 293,1 | 15          |           |
| 69,0                           | 21 107,2                              | 8 476,6   | 2 512,9       | -  | -   | 1 889,1  | -   | 2 327,3                 | 36 382,1 | 23          |           |
| 69,0                           | 20 396,8                              | 13 622,8  | 2 707,3       | -  | -   | 772,1  | -   | 1 328,0                 | 38 896,0 | 30          |           |
| 1978                           |                                       |   |               |  |   |  |   |                         |          |             |           |
| 69,0                           | 19 670,2                              | 10 370,1  | 2 221,7       | -  | -   | 1 889,2  | -   | 1 337,7                 | 35 557,9 | 6 Janvier   |           |
| 69,0                           | 18 994,0                              | 11 991,5  | 1 337,1       | -  | -   | 1 889,2  | -   | 1 359,3                 | 35 640,1 | 13          |           |
| 69,0                           | 18 795,0                              | 11 821,2  | 1 234,4       | -  | -   | 1 889,2  | -   | 1 384,8                 | 35 193,6 | 23          |           |
| 69,0                           | 19 137,7                              | 10 763,3  | 2 057,9       | -  | -   | 1 889,2  | -   | 1 402,7                 | 35 319,8 | 31          |           |
| 69,0                           | 18 938,3                              | 8 960,6   | 2 381,1       | -  | -   | 3 300,2  | -   | 1 421,8                 | 35 071,0 | 7 Février   |           |
| 69,0                           | 18 426,1                              | 9 776,8   | 2 217,7       | -  | -   | 3 300,2  | -   | 1 486,4                 | 35 276,2 | 15          |           |
| 69,0                           | 18 810,5                              | 9 202,7   | 2 706,4       | -  | -   | 3 450,3  | -   | 1 456,3                 | 35 695,2 | 23          |           |
| 69,0                           | 19 302,4                              | 8 964,6   | 2 910,4       | -  | -   | 3 450,3  | -   | 1 473,4                 | 36 170,1 | 28          |           |
| 69,0                           | 19 152,1                              | 9 123,9   | 2 745,7       | -  | -   | 3 600,3  | -   | 1 477,8                 | 36 168,8 | 7 Mars      |           |
| 69,0                           | 18 810,8                              | 10 201,4  | 2 140,3       | -  | -   | 3 600,2  | -   | 1 527,1                 | 36 348,8 | 15          |           |
| 69,0                           | 19 518,5                              | 9 101,8   | 2 438,4       | -  | -   | 3 600,3  | -   | 1 562,7                 | 36 290,7 | 23          |           |
| 69,0                           | 19 425,2                              | 11 334,1  | 2 847,2       | -  | -   | 2 073,7  | -   | 1 562,4                 | 37 311,6 | 31          |           |
| 69,0                           | 19 337,9                              | 9 045,0   | 2 536,2       | -  | -   | 3 602,2  | -   | 1 572,3                 | 36 162,6 | 7 Avril     |           |
| 69,0                           | 18 863,2                              | 9 966,5   | 2 023,3       | -  | -   | 3 602,2  | -   | 1 576,0                 | 36 100,2 | 14          |           |
| 69,0                           | 18 917,1                              | 9 077,1   | 2 453,8       | -  | -   | 3 752,3  | -   | 1 616,5                 | 35 885,8 | 21          |           |
| 70,0                           | 19 826,1                              | 8 059,0   | 2 794,7       | -  | -   | 3 752,3  | -   | 1 639,2                 | 36 141,3 | 28          |           |
| 70,0                           | 19 481,5                              | 6 954,2   | 3 748,0       | -  | -   | 3 752,3  | -   | 1 661,6                 | 35 667,6 | 5 Mai       |           |
| 70,0                           | 19 176,1                              | 7 171,2   | 3 432,3       | -  | -   | 3 752,3  | -   | 1 687,9                 | 35 289,8 | 12          |           |
| 70,0                           | 19 103,2                              | 6 489,8   | 3 613,8       | -  | -   | 3 752,3  | -   | 1 711,6                 | 34 740,7 | 23          |           |
| 70,0                           | 19 575,4                              | 7 846,0   | 3 921,1       | -  | -   | 3 517,3  | -   | 1 760,0                 | 36 689,8 | 31          |           |
| 70,0                           | 19 385,4                              | 6 410,0   | 3 439,4       | -  | -   | 3 741,2  | -   | 1 778,4                 | 34 824,4 | 7 Juin      |           |
| 70,0                           | 18 967,2                              | 6 535,7   | 3 343,7       | -  | -   | 3 741,3  | -   | 1 798,1                 | 34 456,0 | 15          |           |
| 70,0                           | 19 554,2                              | 6 867,0   | 3 651,6       | -  | -   | 3 741,3  | -   | 1 809,4                 | 35 693,5 | 23          |           |
| 70,0                           | 19 980,7                              | 10 869,3  | 4 215,7       | -  | -   | 1 568,2  | -   | 1 813,8                 | 38 517,7 | 30          |           |
| 70,0                           | 19 678,5                              | 5 812,1   | 3 903,2       | -  | -   | 3 741,0  | -   | 1 840,9                 | 35 045,7 | 7 Juillet   |           |
| 70,0                           | 19 234,1                              | 5 547,2   | 4 165,0       | -  | -   | 3 741,0  | -   | 1 845,2                 | 34 602,5 | 14          |           |
| 70,0                           | 19 314,7                              | 6 200,5   | 3 180,0       | -  | -   | 3 396,0  | -   | 1 868,4                 | 34 029,6 | 21          |           |
| 70,0                           | 19 473,0                              | 7 720,3   | 3 415,9       | -  | -   | 3 395,9  | -   | 1 792,4                 | 35 867,5 | 31          |           |
| 70,0                           | 19 321,6                              | 7 995,8   | 3 613,2       | -  | -   | 3 395,9  | -   | 1 789,7                 | 36 186,2 | 7 Août      |           |
| 70,0                           | 18 943,7                              | 7 897,9   | 3 712,9       | -  | -   | 3 396,0  | -   | 1 812,5                 | 35 833,0 | 15          |           |
| 70,0                           | 18 989,6                              | 8 343,4   | 3 733,8       | -  | -   | 3 396,0  | -   | 1 837,1                 | 36 369,9 | 23          |           |
| 70,0                           | 19 458,4                              | 8 068,4   | 4 230,5       | -  | -   | 3 396,0  | -   | 1 822,0                 | 37 045,3 | 31          |           |
| 70,0                           | 19 383,9                              | 7 541,5   | 3 715,5       | -  | -   | 3 396,0  | -   | 1 819,4                 | 35 926,3 | 7 Septembre |           |
| 70,0                           | 19 003,4                              | 8 089,0   | 3 396,6       | -  | -   | 3 406,0  | -   | 1 871,1                 | 35 836,1 | 15          |           |
| 70,0                           | 19 254,6                              | 7 865,1   | 3 617,2       | -  | -   | 3 406,0  | -   | 1 873,9                 | 36 086,8 | 22          |           |
| 70,0                           | 19 854,6                              | 11 412,3  | 3 765,9       | -  | -   | 2 012,0  | -   | 1 864,0                 | 38 978,8 | 29          |           |
| 70,0                           | 19 628,8                              | 11 146,1  | 3 543,2       | -  | -   | 3 406,0  | -   | 1 888,1                 | 39 682,2 | 6 Octobre   |           |
| 70,0                           | 19 186,4                              | 12 463,9  | 3 325,5       | -  | -   | 3 406,0  | -   | 1 911,2                 | 40 363,0 | 13          |           |
| 70,0                           | 19 222,4                              | 13 430,6  | 2 895,8       | -  | -   | 3 406,0  | -   | 1 915,0                 | 40 939,8 | 23          |           |
| 70,0                           | 19 862,5                              | 12 291,4  | 3 417,9       | -  | -   | 3 406,0  | -   | 1 948,1                 | 40 995,9 | 31          |           |
| 70,0                           | 19 743,9                              | 13 020,4  | 3 459,2       | -  | -   | 3 406,0  | -   | 1 946,6                 | 41 646,1 | 7 Novembre  |           |
| 70,0                           | 19 382,0                              | 14 536,3  | 3 115,4       | -  | -   | 3 406,0  | -   | 2 016,4                 | 42 526,1 | 15          |           |
| 70,0                           | 19 824,3                              | 13 385,7  | 3 757,7       | -  | -   | 3 403,7  | -   | 2 063,0                 | 42 504,9 | 23          |           |
| 70,0                           | 20 546,9                              | 12 272,3  | 4 324,9       | -  | -   | 3 393,7  | -   | 2 080,9                 | 42 688,7 | 30          |           |
| 70,0                           | 20 905,7                              | 12 584,0  | 4 060,0       | -  | -   | 3 403,7  | -   | 2 151,2                 | 43 174,6 | 7 Décembre  |           |
| 70,0                           | 21 543,7                              | 14 759,2  | 3 799,0       | -  | -   | 3 403,7  | -   | 2 155,2                 | 45 730,8 | 15          |           |

<sup>1)</sup> Comptes de virements des banques, du commerce et de l'industrie.

<sup>2)</sup> Dépassement du taux d'accroissement des crédits.





## Entwicklung der monetären Basis<sup>1)</sup> – Evolution de la base monétaire<sup>1)</sup>

In Millionen Franken – En millions de francs

8

| Jahresende<br>Monatsende   | Entstehung – Formation               |                                |  |                         | Monetäre<br>Basis  | Verwendung – Utilisation   |  |
|----------------------------|--------------------------------------|--------------------------------|--|-------------------------|--|--|--|
|                            | Währungs-<br>reserven <sup>2)</sup>  | Wertschriften-<br>portefeuille | Refinanzle-<br>rungskredite <sup>3)</sup>      | Sonstiges <sup>4)</sup> |  | Giroguthaben<br>von Banken<br>Handel, Indu-<br>strie und<br>übrigen                      | Noten- und<br>Münzenumlauf                             |
|                            | Réserves<br>monétaires <sup>2)</sup> | Portefeuille<br>de titres      | Crédits de<br>refinancem-<br>ent <sup>3)</sup> | Autres <sup>4)</sup>    |  | Comptes de<br>virements des<br>banques, du<br>commerce, de<br>l'industrie<br>et d'autres | Billets et<br>monnaies<br>divisibles<br>en circulation |
| Fin d'année<br>Fin de mois | 1                                    | 2                              | 3  | 4                       | 5<br><small>(Kol.<br/>1 + 2 + 3 - 4<br/>und et<br/>col. 6 + 7)</small> | 6  | 7  |
| 1971                       | 25 876                               | 11                             | 343  | 1 099                   | 25 131   | 10 733   | 14 398   |
| 1972                       | 23 601                               | -                              | 5 983  | 3 837                   | 25 747   | 9 344  | 16 403   |
| 1973                       | 25 369                               | -                              | 5 426  | 4 409                   | 26 386   | 8 271  | 18 115   |
| 1974                       | 24 734                               | 92                             | 7 742  | 3 512                   | 29 056   | 9 535  | 19 521   |
| 1975                       | 27 087                               | 4                              | 7 439  | 3 667                   | 30 863   | 11 504   | 19 359   |
| <b>1976</b>                |                                      |                                |  |                         |  |  |  |
| Jan.-Jan.                  | 28 220                               | 4                              | 271  | 3 658                   | 24 837   | 6 726  | 18 111   |
| Feb.-Fév.                  | 28 049                               | 3                              | 611  | 4 549                   | 24 114   | 6 016  | 18 098   |
| März-Mars                  | 28 001                               | 3                              | 4 899  | 4 819                   | 28 084   | 10 105   | 17 979   |
| Apr.-Avr.                  | 28 960                               | 3                              | 1 402  | 5 348                   | 25 017   | 7 010  | 18 007   |
| Mai-Mai                    | 29 154                               | 5                              | 1 431  | 5 960                   | 24 630   | 6 511  | 18 119   |
| Juni-Juin                  | 30 832                               | 37                             | 4 174  | 6 317                   | 28 726   | 10 508   | 18 218   |
| Juli-Juil.                 | 29 622                               | 64                             | 3 069  | 7 713                   | 25 042   | 7 055  | 17 987   |
| Aug.-Août                  | 28 977                               | 62                             | 3 166  | 7 490                   | 24 715   | 6 618  | 18 097   |
| Sep.-Sep.                  | 28 317                               | 62                             | 6 643  | 7 038                   | 27 984   | 9 725  | 18 259   |
| Okt.-Oct.                  | 28 152                               | 62                             | 3 478  | 6 724                   | 24 968   | 6 604  | 18 364   |
| Nov.-Nov.                  | 28 981                               | 62                             | 3 521  | 6 844                   | 25 720   | 6 849  | 18 871   |
| Dez.-Déc.                  | 29 735                               | 64                             | 9 755  | 6 855                   | 32 699   | 12 682   | 20 017   |
| <b>1977</b>                |                                      |                                |  |                         |  |  |  |
| Jan.-Jan.                  | 29 055                               | 64                             | 1 897  | 5 259                   | 25 757   | 6 813  | 18 944   |
| Feb.-Fév.                  | 29 239                               | 73                             | 3 105  | 6 436                   | 25 981   | 7 009  | 18 972   |
| März-Mars                  | 29 199                               | 327                            | 5 860  | 5 986                   | 29 400   | 10 425   | 18 975   |
| Apr.-Avr.                  | 28 474                               | 336                            | 3 234  | 5 941                   | 26 103   | 6 989  | 19 114   |
| Mai-Mai                    | 27 461                               | 362                            | 3 412  | 5 242                   | 25 993   | 6 759  | 19 234   |
| Juni-Juin                  | 28 713                               | 606                            | 6 065  | 5 265                   | 30 119   | 10 831   | 19 288   |
| Juli-Juil.                 | 28 843                               | 606                            | 2 212  | 4 897                   | 26 764   | 7 783  | 18 981   |
| Aug.-Août                  | 28 886                               | 606                            | 1 983  | 5 270                   | 26 205   | 7 277  | 18 928   |
| Sep.-Sep.                  | 29 771                               | 606                            | 3 839  | 4 637                   | 29 579   | 10 475   | 19 104   |
| Okt.-Oct.                  | 29 335                               | 580                            | 1 410  | 4 709                   | 26 616   | 7 553  | 19 063   |
| Nov.-Nov.                  | 29 881                               | 567                            | 2 564  | 6 238                   | 26 774   | 7 247  | 19 527   |
| Dez.-Déc.                  | 33 714                               | 559                            | 5 337  | 5 353                   | 34 257   | 13 649   | 20 608   |
| <b>1978</b>                |                                      |                                |  |                         |  |  |  |
| Jan.-Jan.                  | 33 872                               | 435                            | 592  | 4 599                   | 30 300   | 10 813   | 19 487   |
| Feb.-Fév.                  | 34 848                               | 297                            | 552  | 7 067                   | 28 630   | 9 019  | 19 611   |
| März-Mars                  | 35 279                               | 297                            | 2 842  | 7 310                   | 31 108   | 11 390   | 19 718   |
| Apr.-Avr.                  | 34 569                               | 297                            | 705  | 7 442                   | 28 129   | 9 776  | 18 353   |
| Mai-Mai                    | 33 990                               | 311                            | 2 199  | 8 639                   | 27 861   | 7 905  | 19 956   |
| Juni-Juin                  | 33 482                               | 313                            | 6 436  | 9 086                   | 31 145   | 10 924   | 20 221   |
| Juli-Juil.                 | 32 317                               | 317                            | 2 727  | 7 681                   | 27 680   | 7 773  | 19 907   |
| Aug.-Août                  | 32 311                               | 318                            | 3 796  | 8 382                   | 28 043   | 8 120  | 19 923   |
| Sep.-Sep.                  | 32 812                               | 320                            | 6 581  | 8 153                   | 31 560   | 11 466   | 20 094   |
| Okt.-Oct.                  | 37 341                               | 319                            | 2 771  | 7 874                   | 32 557   | 12 349   | 20 208   |
| Nov.-Nov.                  |                                      |                                |  |                         |  |  |  |
| Dez.-Déc.                  |                                      |                                |  |                         |  |  |  |

<sup>1)</sup> Vgl. Bellage zum Monatsbericht August 1975. – Voir annexe au Bulletin mensuel d'août 1975.

<sup>2)</sup> Ohne \$-Fr.-Swap zwischen den Banken und der SNB. – Sans les swaps dollars contre francs passés entre les banques et la BNS.

<sup>3)</sup> Diskontkredite, Lombardvorschüsse und \$-Fr.-Swaps. – Crédits d'escompte, avances sur nantissements et swaps dollars contre francs.

<sup>4)</sup> Konto des Bundes bei der SNB, zeitlich gebundene Gelder der Banken, und sonstige Aktiven minus sonstige Passiven. – Comptes de la Confédération à la BNS, fonds de banques temporairement stérilisés et autres actifs moins autres passifs.

## Entwicklung der Geldmenge<sup>1)</sup> – Evolution de la masse monétaire<sup>1)</sup>

In Millionen Franken – En millions de francs

9

| Jahresende<br>Monatsende<br><br>Fin d'année<br>Fin de mois | Bargeldumlauf<br><br>Numéraire en<br>circulation | Sichteinlagen<br><br>Dépôts à vue | Geldmenge M <sub>1</sub><br><br>Masse<br>monétaire M <sub>1</sub><br><br>(Kol. – col. 1 + 2) | Quasi-Geld <sup>2)</sup><br><br>Quasi-<br>monnaie <sup>2)</sup> | Geldmenge M <sub>2</sub><br><br>Masse<br>monétaire M <sub>2</sub><br><br>(Kol. – col. 3 + 4) | Sparein-<br>lagen<br><br>Dépôts<br>d'épargne | Geldmenge M <sub>3</sub><br><br>Masse<br>monétaire M <sub>3</sub><br><br>(Kol. – col. 5 + 6) |
|--|--|-----------------------------------|--|---|--|--|--|
|  | 1  | 2                                 | 3  | 4   | 5  | 6  | 7  |
| 1971   | 13 031   | 26 877                            | 39 908   | 18 947  | 58 855   | 47 953                                       | 106 808  |
| 1972   | 14 895   | 28 421                            | 43 316   | 19 969  | 63 285   | 57 216                                       | 120 501  |
| 1973   | 16 419   | 27 787                            | 44 206   | 22 829  | 67 035   | 62 596                                       | 129 631  |
| 1974   | 17 719   | 26 978                            | 44 697   | 27 562  | 72 259   | 65 179                                       | 137 438  |
| 1975   | 17 528   | 29 820                            | 47 348   | 25 403  | 72 751   | 75 479                                       | 148 230  |
| <b>1976</b>  |  |                                   |  |   |  |  |  |
| Jan.-Jan.  | 16 537   | 29 871                            | 46 408   | 25 098  | 71 506   | 76 943                                       | 148 449  |
| Feb.-Fév.  | 16 494   | 28 594                            | 45 088   | 25 142  | 70 230   | 77 966                                       | 148 196  |
| März-Mars  | 16 451   | 29 936                            | 46 387   | 24 922  | 71 309   | 78 313                                       | 149 622  |
| Apr.-Avr.  | 16 529   | 30 341                            | 46 870   | 25 272  | 72 142   | 78 789                                       | 150 931  |
| Mai-Mai  | 16 664   | 30 014                            | 46 678   | 25 013  | 71 691   | 79 400                                       | 151 091  |
| Juni-Juin  | 16 682   | 31 436                            | 48 118   | 23 579  | 71 697   | 79 361                                       | 151 058  |
| Juli-Juil.   | 16 405   | 30 493                            | 46 898   | 23 991  | 70 889   | 80 206                                       | 151 095  |
| Aug.-Août  | 16 466   | 29 939                            | 46 405   | 23 948  | 70 353   | 80 946                                       | 151 299  |
| Sep.-Sep.  | 16 641   | 30 357                            | 46 998   | 23 992  | 70 990   | 81 377                                       | 152 367  |
| Okt.-Oct.  | 16 712   | 30 724                            | 47 436   | 23 776  | 71 212   | 82 085                                       | 153 297  |
| Nov.-Nov.  | 17 163   | 31 171                            | 48 334   | 23 539  | 71 873   | 82 801                                       | 154 674  |
| Dez.-Déc.  | 18 165   | 33 024                            | 51 189   | 22 763  | 73 952   | 85 325                                       | 159 277  |
| <b>1977</b>  |  |                                   |  |   |  |  |  |
| Jan.-Jan.  | 17 192   | 32 509                            | 49 701   | 23 350  | 73 051   | 86 847                                       | 159 898  |
| Feb.-Fév.  | 17 416   | 31 995                            | 49 411   | 22 536  | 71 947   | 87 956                                       | 159 903  |
| März-Mars  | 17 429   | 32 250                            | 49 679   | 23 423  | 73 102   | 88 369                                       | 161 471  |
| Apr.-Avr.  | 17 536   | 32 309                            | 49 845   | 23 757  | 73 602   | 89 029                                       | 162 631  |
| Mai-Mai  | 17 526   | 31 360                            | 48 886   | 25 127  | 74 013   | 89 312                                       | 163 325  |
| Juni-Juin  | 17 653   | 32 227                            | 49 880   | 26 043  | 75 923   | 88 967                                       | 164 890  |
| Juli-Juil.   | 17 298   | 31 038                            | 48 336   | 27 402  | 75 738   | 89 379                                       | 165 117  |
| Aug.-Août  | 17 285   | 30 767                            | 48 052   | 26 928  | 74 980   | 89 965                                       | 164 945  |
| Sep.-Sep.  | 17 501   | 31 593                            | 49 094   | 27 517  | 76 611   | 90 378                                       | 166 989  |
| Okt.-Oct.  | 17 401   | 32 865                            | 50 266   | 26 672  | 76 938   | 91 137                                       | 168 075  |
| Nov.-Nov.  | 17 778   | 33 188                            | 50 966   | 25 991  | 76 957   | 91 176                                       | 168 133  |
| Dez.-Déc.  | 18 731   | 34 539                            | 53 270   | 24 906  | 78 176   | 94 084                                       | 172 260  |
| <b>1978</b>  |  |                                   |  |   |  |  |  |
| Jan.-Jan.  | 17 702   | 35 440                            | 53 142   | 23 935  | 77 077   | 95 416                                       | 172 493  |
| Feb.-Fév.  | 18 025   | 36 093                            | 54 118   | 22 726  | 76 844   | 96 693                                       | 173 537  |
| März-Mars  | 18 150   | 39 449                            | 57 599   | 22 443  | 80 042   | 97 049                                       | 177 091  |
| Apr.-Avr.  | 18 252   | 39 439                            | 57 691   | 23 056  | 80 747   | 97 869                                       | 178 616  |
| Mai-Mai  | 18 193   | 39 094                            | 57 287   | 23 472  | 80 759   | 98 372                                       | 179 131  |
| Juni-Juin  | 18 398   | 38 799                            | 57 197   | 23 895  | 81 092   | 98 430                                       | 179 522  |
| Juli-Juil. <sup>3)</sup>                                   | 18 026   | 36 392                            | 54 418   | 24 280  | 78 698   | 99 092                                       | 177 790  |
| Aug.-Août <sup>3)</sup>                                    | 18 135   | 37 913                            | 56 048   | 23 155  | 79 203   | 99 687                                       | 178 890  |
| Sep.-Sep. <sup>3)</sup>                                    | 18 399   | 39 214                            | 57 613   | 22 168  | 79 781   | 100 086                                      | 179 867  |
| Okt.-Oct. <sup>3)</sup>                                    | 18 441   | 42 519                            | 60 960   | 20 656  | 81 616   | 100 889                                      | 182 505  |
| Nov.-Nov.  |  |                                   |  |   |  |  |  |
| Dez.-Déc.  |  |                                   |  |   |  |  |  |

<sup>1)</sup> Vgl. Beilage zum Monatsbericht August 1975. – Voir annexe au Bulletin mensuel d'août 1975.

<sup>2)</sup> Termineinlagen und inl. Sichteinlagen in fremder Währung. – Dépôts à terme et dépôts à vue en monnaie étrangère de résidents.

<sup>3)</sup> Provisorische Angaben. – Chiffres provisoires.

**DEVISEN- UND GOLDMARKT - MARCHÉ DES DEVISES ET DE L'OR**  
**Devisenkurse in der Schweiz (Geld) - Cours des devises en Suisse (demande)**

10

| Datum<br>Date                           | New York<br>\$ 1.- | London<br>Londres<br>£ 1.- | Paris<br>F 100.- | Brüssel<br>Bruxelles<br>Fr. 100.- | Frankfurt<br>Francfort<br>DM 100.- | Malland<br>Milan<br>Lire 100.- | Amster-<br>dam<br>Fl. 100.- | Wien<br>Vienne<br>S. 100.- | Stock-<br>holm<br>Kr. 100.- | Tokyo<br>Yen 100.- | SZR <sup>1)</sup><br>DTS<br>1.- |
|---|--------------------|----------------------------|------------------|-----------------------------------|------------------------------------|--------------------------------|-----------------------------|----------------------------|-----------------------------|--------------------|---------------------------------|
| <b>Jahresmittel - Moyenne annuelle</b>  |                    |                            |                  |                                   |                                    |                                |                             |                            |                             |                    |                                 |
| 1974                                    | 2,980              | 6,965                      | 61,885           | 7,642                             | 115,038                            | 0,458                          | 110,736                     | 15,949                     | 67,080                      | 1,019              | .                               |
| 1975                                    | 2,584              | 5,720                      | 60,259           | 7,025                             | 104,987                            | 0,395                          | 102,141                     | 14,839                     | 62,222                      | 0,870              | .                               |
| 1976                                    | 2,498              | 4,512                      | 52,331           | 6,478                             | 99,311                             | 0,301                          | 94,600                      | 13,941                     | 57,386                      | 0,839              | .                               |
| 1977                                    | 2,402              | 4,188                      | 48,848           | 6,699                             | 103,354                            | 0,272                          | 97,803                      | 14,527                     | 53,832                      | 0,895              | 2,800                           |
| <b>Monatsmittel - Moyenne mensuelle</b> |                    |                            |                  |                                   |                                    |                                |                             |                            |                             |                    |                                 |
| <b>1977</b>                             |                    |                            |                  |                                   |                                    |                                |                             |                            |                             |                    |                                 |
| Okt. - Oct.                             | 2,278              | 4,033                      | 46,881           | 6,432                             | 99,990                             | 0,258                          | 93,521                      | 14,021                     | 47,464                      | 0,893              | 2,671                           |
| Nov. - Nov.                             | 2,199              | 4,002                      | 45,305           | 6,244                             | 98,068                             | 0,250                          | 90,882                      | 13,756                     | 45,855                      | 0,899              | 2,600                           |
| Dez. - Déc.                             | 2,077              | 3,852                      | 43,290           | 6,144                             | 96,471                             | 0,237                          | 89,079                      | 13,453                     | 43,705                      | 0,861              | 2,496                           |
| <b>1978</b>                             |                    |                            |                  |                                   |                                    |                                |                             |                            |                             |                    |                                 |
| Jan. - Jan.                             | 1,988              | 3,844                      | 42,105           | 6,052                             | 93,764                             | 0,228                          | 87,540                      | 13,072                     | 42,570                      | 0,824              | 2,414                           |
| Feb. - Fév.                             | 1,904              | 3,696                      | 39,345           | 5,896                             | 91,703                             | 0,221                          | 85,525                      | 12,767                     | 41,015                      | 0,793              | 2,324                           |
| März - Mars                             | 1,896              | 3,620                      | 40,221           | 5,989                             | 93,200                             | 0,221                          | 87,114                      | 12,936                     | 41,095                      | 0,818              | 2,336                           |
| Apr. - Avr.                             | 1,902              | 3,520                      | 41,468           | 5,981                             | 93,173                             | 0,221                          | 87,233                      | 12,945                     | 41,323                      | 0,858              | 2,344                           |
| Mai - Mai                               | 1,963              | 3,566                      | 41,183           | 5,973                             | 93,145                             | 0,225                          | 87,078                      | 12,955                     | 42,148                      | 0,867              | 2,390                           |
| Juni - Juin                             | 1,884              | 3,459                      | 41,098           | 5,763                             | 90,400                             | 0,219                          | 84,275                      | 12,573                     | 40,848                      | 0,880              | 2,318                           |
| Juli - Juil.                            | 1,801              | 3,412                      | 40,540           | 5,566                             | 87,669                             | 0,213                          | 81,226                      | 12,166                     | 39,681                      | 0,901              | 2,252                           |
| Aug. - Août                             | 1,663              | 3,229                      | 38,220           | 5,300                             | 83,341                             | 0,199                          | 76,952                      | 11,553                     | 37,473                      | 0,882              | 2,116                           |
| Sep. - Sep.                             | 1,571              | 3,074                      | 36,021           | 5,058                             | 79,681                             | 0,189                          | 73,376                      | 11,021                     | 35,529                      | 0,826              | 2,012                           |
| Okt. - Oct.                             | 1,537              | 3,083                      | 36,468           | 5,287                             | 83,373                             | 0,189                          | 76,589                      | 11,433                     | 35,791                      | 0,835              | 2,011                           |
| Nov. - Nov.                             | 1,670              | 3,271                      | 38,395           | 5,593                             | 87,818                             | 0,198                          | 81,125                      | 12,003                     | 38,211                      | 0,871              | 2,143                           |
| <b>Tageskurs - Cours du jour</b>        |                    |                            |                  |                                   |                                    |                                |                             |                            |                             |                    |                                 |
| <b>1978</b>                             |                    |                            |                  |                                   |                                    |                                |                             |                            |                             |                    |                                 |
| <b>Nov. - Nov.</b>                      |                    |                            |                  |                                   |                                    |                                |                             |                            |                             |                    |                                 |
| 16                                      | 1,6530             | 3,2430                     | 37,95            | 5,54                              | 86,90                              | 0,1960                         | 80,45                       | 11,89                      | 37,85                       | 0,8630             | 2,140                           |
| 17                                      | 1,6775             | 3,2765                     | 38,30            | 5,60¼                             | 87,95                              | 0,1980                         | 81,35                       | 11,99                      | 38,35                       | 0,8695             | 2,170                           |
| 18                                      |                    |                            |                  |                                   |                                    |                                |                             |                            |                             |                    |                                 |
| 19                                      |                    |                            |                  |                                   |                                    |                                |                             |                            |                             |                    |                                 |
| 20                                      | 1,7650             | 3,3955                     | 39,70            | 5,79½                             | 91,05                              | 0,2065                         | 83,90                       | 12,44                      | 40,20                       | 0,8970             | 2,231                           |
| 21                                      | 1,7275             | 3,2880                     | 38,95            | 5,69                              | 89,70                              | 0,2025                         | 82,40                       | 12,26                      | 39,10                       | 0,8880             | 2,195                           |
| 22                                      | 1,7370             | 3,3810                     | 39,30            | 5,71¼                             | 90,25                              | 0,2040                         | 82,85                       | 12,35                      | 39,35                       | 0,8905             | 2,208                           |
| 23                                      | 1,7170             | 3,3645                     | 39,15            | 5,70¼                             | 89,65                              | 0,2025                         | 82,75                       | 12,27                      | 39,05                       | 0,8885             | -                               |
| 24                                      | 1,7235             | 3,3425                     | 39,00            | 5,70                              | 89,65                              | 0,2030                         | 82,65                       | 12,25                      | 39,05                       | 0,8855             | 2,195                           |
| 25                                      |                    |                            |                  |                                   |                                    |                                |                             |                            |                             |                    |                                 |
| 26                                      |                    |                            |                  |                                   |                                    |                                |                             |                            |                             |                    |                                 |
| 27                                      | 1,7465             | 3,3795                     | 39,35            | 5,74                              | 90,30                              | 0,2050                         | 83,20                       | 12,33¼                     | 39,40                       | 0,8845             | 2,215                           |
| 28                                      | 1,7335             | 3,3675                     | 39,25            | 5,71¼                             | 90,00                              | 0,2035                         | 82,95                       | 12,29½                     | 39,15                       | 0,8820             | 2,211                           |
| 29                                      | 1,7370             | 3,3795                     | 39,30            | 5,71¼                             | 90,05                              | 0,2035                         | 83,05                       | 12,30½                     | 39,05                       | 0,8785             | 2,204                           |
| 30                                      | 1,7200             | 3,3410                     | 39,00            | 5,67¼                             | 89,50                              | 0,2025                         | 82,50                       | 12,22¼                     | 38,85                       | 0,8700             | 2,194                           |
| <b>Dez. - Déc.</b>                      |                    |                            |                  |                                   |                                    |                                |                             |                            |                             |                    |                                 |
| 1                                       | 1,7410             | 3,3720                     | 39,20            | 5,69                              | 89,95                              | 0,2040                         | 82,90                       | 12,28½                     | 39,05                       | 0,8630             | 2,205                           |
| 2                                       |                    |                            |                  |                                   |                                    |                                |                             |                            |                             |                    |                                 |
| 3                                       |                    |                            |                  |                                   |                                    |                                |                             |                            |                             |                    |                                 |
| 4                                       | 1,7257             | 3,3520                     | 38,85            | 5,64¼                             | 89,70                              | 0,2025                         | 82,50                       | 12,25½                     | 38,85                       | 0,8645             | 2,179                           |
| 5                                       | 1,7115             | 3,3210                     | 38,65            | 5,60                              | 89,40                              | 0,2005                         | 82,10                       | 12,21                      | 38,50                       | 0,8675             | 2,185                           |
| 6                                       | 1,7160             | 3,3445                     | 38,85            | 5,64¼                             | 89,20                              | 0,2010                         | 82,40                       | 12,19½                     | 38,60                       | 0,8660             | 2,177                           |
| 7                                       | 1,7070             | 3,3295                     | 38,70            | 5,63½                             | 89,00                              | 0,2005                         | 82,15                       | 12,15                      | 38,55                       | 0,8615             | 2,173                           |
| 8                                       | 1,7020             | 3,3240                     | 38,70            | 5,62½                             | 88,90                              | 0,2005                         | 81,95                       | 12,14                      | 38,40                       | 0,8575             | 2,169                           |
| 9                                       |                    |                            |                  |                                   |                                    |                                |                             |                            |                             |                    |                                 |
| 10                                      |                    |                            |                  |                                   |                                    |                                |                             |                            |                             |                    |                                 |
| 11                                      | 1,6945             | 3,3380                     | 38,70            | 5,62¼                             | 88,90                              | 0,2000                         | 82,05                       | 12,12¼                     | 38,30                       | 0,8605             | 2,164                           |
| 12                                      | 1,6820             | 3,3390                     | 38,70            | 5,63                              | 88,85                              | 0,2000                         | 82,00                       | 12,14¼                     | 38,25                       | 0,8640             | 2,169                           |
| 13                                      | 1,7085             | 3,3630                     | 38,95            | 5,65½                             | 89,50                              | 0,2015                         | 82,45                       | 12,22¼                     | 38,55                       | 0,8665             | 2,177                           |
| 14                                      | 1,7015             | 3,3495                     | 38,85            | 5,64½                             | 89,25                              | 0,2005                         | 82,40                       | 12,15                      | 38,45                       | 0,8650             | 2,170                           |
| 15                                      | 1,6860             | 3,3420                     | 38,70            | 5,61½                             | 88,90                              | 0,1990                         | 82,05                       | 12,13¼                     | 38,20                       | 0,8620             | 2,159                           |

<sup>1)</sup> Mittelkurs. Der in Schweizerfranken ausgedrückte Gegenwert eines Sonderlehnsrechts (SZR) bestimmt sich nach dem Mittelkurs des US-Dollars auf dem Devisenmarkt von Zürich und dem vom Internationalen Währungsfonds errechneten Kurs des Dollars zu den SZR. - Cours moyen. La contrevaieur en francs suisses d'un droit de tirage spécial (DTS) est déterminée d'après le cours moyen du dollar des Etats-Unis sur le marché des changes de Zurich et le cours en dollars du DTS, calculé par le Fonds monétaire International.

**Banknotenkurse in der Schweiz (Ankauf) - Cours des billets de banque en Suisse (achat)**

11

| Datum<br>Date                           | USA<br>\$ 1.- | Großbri-<br>tannien<br>Grande-<br>Bretagne<br>£ 1.- | Frank-<br>reich<br>France<br>F 100.- | Belgien<br>Belgique<br>Fr. 100.- | BR<br>Deutsch-<br>land<br>Rép. féd.<br>d'Alle-<br>magne<br>DM 100.- | Italien<br>Italie<br>Lire 100.- | Nieder-<br>lande<br>Pays-Bas<br>Fl. 100.- | Oester-<br>reich<br>Autriche<br>S. 100.- | Schwe-<br>den<br>Suède<br>Kr. 100.- | Japan<br>Japon<br>Yen 100.- |
|---|---------------|---|--------------------------------------|----------------------------------|---|---------------------------------|---|--|-------------------------------------|-----------------------------|
| <b>Jahresmittel - Moyenne annuelle</b>  |               |   |                                      |                                  |   |                                 |   |  |                                     |                             |
| 1974                                    | 2,955         | 6,949   | 61,493                               | 7,456                            | 114,787   | 0,420                           | 110,445                                   | 15,905                                   | 66,714                              | .                           |
| 1975                                    | 2,571         | 5,712   | 60,187                               | 6,809                            | 104,867   | 0,378                           | 101,960                                   | 14,821                                   | 62,005                              | .                           |
| 1976                                    | 2,492         | 4,505   | 52,201                               | 6,304                            | 99,135  | 0,287                           | 94,366                                    | 13,926                                   | 57,142                              | .                           |
| 1977                                    | 2,398         | 4,183   | 48,800                               | 6,665                            | 103,268   | 0,272                           | 97,676                                    | 14,518                                   | 53,722                              | .                           |
| <b>Monatsmittel - Moyenne mensuelle</b> |               |   |                                      |                                  |   |                                 |   |  |                                     |                             |
| 1977                                    |               |   |                                      |                                  |   |                                 |   |  |                                     |                             |
| Okt. - Oct.                             | 2,272         | 4,028   | 46,79                                | 6,412                            | 99,90   | 0,260                           | 93,35                                     | 13,99                                    | 47,31                               | .                           |
| Nov. - Nov.                             | 2,193         | 3,992   | 45,21                                | 6,216                            | 97,98   | 0,251                           | 90,73                                     | 13,75                                    | 45,69                               | .                           |
| Dez. - Déc.                             | 2,072         | 3,845   | 43,25                                | 6,079                            | 96,42   | 0,238                           | 88,92                                     | 13,46                                    | 43,44                               | .                           |
| 1978                                    |               |   |                                      |                                  |   |                                 |   |  |                                     |                             |
| Jan. - Jan.                             | 1,975         | 3,840   | 41,92                                | 5,999                            | 93,54   | 0,221                           | 87,21                                     | 13,05                                    | 42,19                               | 0,811                       |
| Feb. - Fév.                             | 1,896         | 3,691   | 39,13                                | 5,862                            | 91,54   | 0,217                           | 85,27                                     | 12,77                                    | 40,76                               | 0,781                       |
| März- Mars                              | 1,885         | 3,617   | 40,15                                | 5,953                            | 93,08   | 0,222                           | 86,92                                     | 12,94                                    | 40,83                               | 0,805                       |
| Apr. - Avr.                             | 1,902         | 3,520   | 41,47                                | 5,981                            | 93,17   | 0,221                           | 87,23                                     | 12,94                                    | 41,32                               | 0,844                       |
| Mai - Mai                               | 1,956         | 3,562   | 42,21                                | 5,932                            | 92,93   | 0,226                           | 86,81                                     | 12,94                                    | 41,93                               | 0,855                       |
| Juni - Juin                             | 1,881         | 3,457   | 41,18                                | 5,728                            | 90,29   | 0,221                           | 84,14                                     | 12,58                                    | 40,72                               | 0,871                       |
| Juli - Juil.                            | 1,799         | 3,413   | 40,60                                | 5,470                            | 87,62   | 0,214                           | 81,13                                     | 12,18                                    | 39,57                               | 0,894                       |
| Aug. - Août                             | 1,658         | 3,219   | 38,134                               | 5,110                            | 83,10   | 0,199                           | 76,67                                     | 11,53                                    | 37,25                               | 0,872                       |
| Sep. - Sep.                             | 1,567         | 3,075   | 35,938                               | 4,856                            | 79,57   | 0,190                           | 73,15                                     | 11,02                                    | 35,23                               | 0,817                       |
| Okt. - Oct.                             | 1,535         | 3,086   | 36,443                               | 4,998                            | 83,38   | 0,188                           | 76,54                                     | 11,44                                    | 35,67                               | 0,826                       |
| Nov. - Nov.                             | 1,669         | 3,273   | 38,255                               | 5,424                            | 87,73   | 0,197                           | 81,00                                     | 11,99                                    | 38,07                               | 0,858                       |
| <b>Tageskurs - Cours du jour</b>        |               |   |                                      |                                  |   |                                 |   |  |                                     |                             |
| 1978                                    |               |   |                                      |                                  |   |                                 |   |  |                                     |                             |
| Nov. - Nov.                             |               |   |                                      |                                  |   |                                 |   |  |                                     |                             |
| 16                                      | 1,66          | 3,26  | 38,00                                | 5,46                             | 87,30   | 0,1940                          | 80,70                                     | 11,93                                    | 37,90                               | 0,85                        |
| 17                                      | 1,69½         | 3,30  | 38,50                                | 5,50                             | 88,80   | 0,1980                          | 82,00                                     | 12,18                                    | 39,50                               | 0,86                        |
| 18                                      |               |   |                                      |                                  |   |                                 |   |  |                                     |                             |
| 19                                      |               |   |                                      |                                  |   |                                 |   |  |                                     |                             |
| 20                                      | 1,75½         | 3,39  | 39,50                                | 5,65                             | 90,70   | 0,2030                          | 83,40                                     | 12,40                                    | 39,40                               | 0,88                        |
| 21                                      | 1,72          | 3,35  | 39,00                                | 5,51                             | 89,50   | 0,2010                          | 82,10                                     | 12,20                                    | 38,80                               | 0,87½                       |
| 22                                      | 1,73          | 3,37  | 39,10                                | 5,51                             | 89,70   | 0,2000                          | 82,70                                     | 12,27                                    | 38,80                               | 0,87½                       |
| 23                                      | 1,71½         | 3,34  | 38,90                                | 5,51                             | 89,40   | 0,1990                          | 82,30                                     | 12,23                                    | 38,80                               | 0,87½                       |
| 24                                      | 1,71½         | 3,34  | 39,00                                | 5,51                             | 89,40   | 0,1995                          | 82,45                                     | 12,23                                    | 38,80                               | 0,87½                       |
| 25                                      |               |   |                                      |                                  |   |                                 |   |  |                                     |                             |
| 26                                      |               |   |                                      |                                  |   |                                 |   |  |                                     |                             |
| 27                                      | 1,73¼         | 3,37  | 39,20                                | 5,56                             | 90,00   | 0,2010                          | 82,90                                     | 12,30                                    | 39,10                               | 0,87½                       |
| 28                                      | 1,73¼         | 3,38  | 39,20                                | 5,56                             | 89,90   | 0,2010                          | 82,90                                     | 12,30                                    | 38,90                               | 0,87                        |
| 29                                      | 1,73          | 3,37  | 39,20                                | 5,53                             | 89,80   | 0,2005                          | 82,80                                     | 12,26                                    | 38,90                               | 0,87                        |
| 30                                      | 1,72½         | 3,37  | 39,10                                | 5,53                             | 89,70   | 0,2005                          | 82,70                                     | 12,26                                    | 38,80                               | 0,86                        |
| Dez. - Déc.                             |               |   |                                      |                                  |   |                                 |   |  |                                     |                             |
| 1                                       | 1,73½         | 3,37  | 39,10                                | 5,56                             | 89,80   | 0,2020                          | 82,50                                     | 12,26                                    | 38,80                               | 0,85                        |
| 2                                       |               |   |                                      |                                  |   |                                 |   |  |                                     |                             |
| 3                                       |               |   |                                      |                                  |   |                                 |   |  |                                     |                             |
| 4                                       | 1,70¼         | 3,33  | 38,60                                | 5,45                             | 89,40   | 0,2005                          | 81,80                                     | 12,20                                    | 38,20                               | 0,85                        |
| 5                                       | 1,70¼         | 3,34  | 38,80                                | 5,49                             | 89,20   | 0,2005                          | 82,15                                     | 12,18                                    | 38,30                               | 0,85½                       |
| 6                                       | 1,70¼         | 3,33  | 38,70                                | 5,49                             | 89,10   | 0,2005                          | 82,05                                     | 12,18                                    | 38,30                               | 0,85½                       |
| 7                                       | 1,70¼         | 3,33  | 38,70                                | 5,49                             | 89,00   | 0,2010                          | 81,95                                     | 12,15                                    | 38,30                               | 0,84½                       |
| 8                                       | 1,70          | 3,33  | 38,70                                | 5,49                             | 88,85   | 0,2010                          | 81,85                                     | 12,15                                    | 38,20                               | 0,84½                       |
| 9                                       |               |   |                                      |                                  |   |                                 |   |  |                                     |                             |
| 10                                      |               |   |                                      |                                  |   |                                 |   |  |                                     |                             |
| 11                                      | 1,68½         | 3,33  | 38,70                                | 5,51                             | 88,85   | 0,2010                          | 81,85                                     | 12,13                                    | 38,10                               | 0,85                        |
| 12                                      | 1,69          | 3,33  | 38,70                                | 5,53                             | 88,85   | 0,2010                          | 81,85                                     | 12,13                                    | 38,10                               | 0,85                        |
| 13                                      | 1,69¼         | 3,36  | 38,85                                | 5,53                             | 89,20   | 0,2010                          | 82,20                                     | 12,19                                    | 38,20                               | 0,85½                       |
| 14                                      | 1,68½         | 3,34  | 38,70                                | 5,50                             | 88,90   | 0,2000                          | 81,95                                     | 12,15                                    | 38,10                               | 0,85½                       |
| 15                                      | 1,68          | 3,34  | 38,80                                | 5,52                             | 88,90   | 0,2000                          | 82,00                                     | 12,15                                    | 38,00                               | 0,84½                       |

**Index des Wechselkurses<sup>1)</sup> für den Schweizerfranken gegenüber den Währungen der wichtigsten Handelspartner der Schweiz – Indice du cours de change<sup>1)</sup> du franc suisse vis-à-vis des monnaies des principaux partenaires commerciaux de la Suisse.**

12

| Datum<br>Date  | BR<br>Deutsch-<br>land<br>Rép. féd.<br>d'Alle-<br>magne | Frankreich<br>France | Italien<br>Italie | Vereinigte<br>Staaten<br>Etats-Unis | Große-<br>britannien<br>Grande-<br>Bretagne | Österreich<br>Autriche | Schweden<br>Suède | Japan<br>Japon | Nieder-<br>lande<br>Pays-Bas | Spanien<br>Espagne |
|--|---|----------------------|-------------------|-------------------------------------|---|------------------------|-------------------|----------------|------------------------------|--------------------|
| Basis: Jahresdurchschnitt 1974 = 100 – Base: moyenne annuelle 1974 = 100 |   |                      |                   |                                     |   |                        |                   |                |                              |                    |
| <b>1974</b>  |   |                      |                   |                                     |   |                        |                   |                |                              |                    |
| 3. Jan.–Jan.   | 96,3  | 90,2                 | 85,8              | 89,8                                | 92,3  | 98,4                   | 95,9              | 86,0           | 95,4                         | 88,6               |
| 26. Juni–Juni  | 97,5  | 100,7                | 99,1              | 99,1                                | 97,4  | 98,7                   | 98,4              | 96,4           | 97,8                         | 98,5               |
| 31. Dez.–Déc.  | 109,1   | 108,4                | 117,3             | 117,3                               | 116,8                                       | 107,0                  | 107,7             | 120,7          | 109,9                        | 114,0              |
| <b>1975</b>  |   |                      |                   |                                     |   |                        |                   |                |                              |                    |
| 25. Juni–Juni  | 108,0   | 99,2                 | 115,7             | 119,5                               | 124,0                                       | 105,9                  | 105,4             | 121,8          | 107,7                        | 115,8              |
| 31. Dez.–Déc.  | 115,1   | 105,6                | 120,1             | 113,8                               | 131,5                                       | 112,7                  | 112,7             | 118,9          | 113,6                        | 117,9              |
| <b>1976</b>  |   |                      |                   |                                     |   |                        |                   |                |                              |                    |
| 30. Juni–Juni  | 120,2   | 119,0                | 155,9             | 120,8                               | 158,5                                       | 119,1                  | 121,1             | 123,1          | 122,4                        | 142,3              |
| 29. Dez.–Déc.  | 111,0   | 125,6                | 164,0             | 121,9                               | 167,2                                       | 109,2                  | 113,2             | 122,2          | 111,5                        | 144,5              |
| <b>1977</b>  |   |                      |                   |                                     |   |                        |                   |                |                              |                    |
| 29. Juni–Juni  | 109,3   | 123,6                | 164,7             | 121,0                               | 164,4                                       | 107,7                  | 119,9             | 110,8          | 111,7                        | 146,3              |
| 28. Dez.–Déc.  | 121,0   | 145,1                | 198,6             | 147,9                               | 182,3                                       | 120,3                  | 155,6             | 121,7          | 126,0                        | 208,1              |
| <b>1978</b>  |   |                      |                   |                                     |   |                        |                   |                |                              |                    |
| 25. Jan.–Jan.  | 123,4   | 148,6                | 202,7             | 152,2                               | 182,3                                       | 123,0                  | 159,2             | 125,6          | 127,2                        | 212,2              |
| 22. Feb.–Fév.  | 128,2   | 162,5                | 213,3             | 162,6                               | 195,4                                       | 128,2                  | 169,2             | 132,9          | 132,9                        | 226,8              |
| 29. März–Mars  | 124,0   | 152,0                | 207,5             | 158,3                               | 196,4                                       | 123,8                  | 163,8             | 120,2          | 127,7                        | 219,4              |
| 26. Apr.–Avr.  | 122,1   | 145,8                | 202,9             | 151,9                               | 195,5                                       | 121,8                  | 158,9             | 117,3          | 125,5                        | 213,0              |
| 31. Mai–Mai  | 127,3   | 150,7                | 210,0             | 157,7                               | 201,5                                       | 127,2                  | 164,5             | 119,6          | 131,7                        | 219,4              |
| 28. Juni–Juni  | 128,5   | 151,1                | 211,1             | 160,6                               | 202,4                                       | 128,4                  | 162,0             | 112,7          | 133,1                        | 219,4              |
| 26. Juli–Juil.   | 132,6   | 152,9                | 217,0             | 167,1                               | 204,2                                       | 132,5                  | 170,3             | 110,8          | 138,1                        | 224,1              |
| 30. Aug.–Août  | 138,8   | 163,5                | 231,7             | 180,2                               | 217,4                                       | 138,7                  | 180,0             | 117,0          | 144,9                        | 230,4              |
| 27. Sep.–Sep.  | 150,5   | 181,6                | 252,8             | 199,7                               | 237,3                                       | 150,8                  | 198,1             | 129,4          | 157,0                        | 251,0              |
| 4. Okt.–Oct.   | 137,4   | 167,2                | 235,8             | 187,1                               | 220,6                                       | 138,0                  | 183,2             | 119,6          | 143,4                        | 230,6              |
| 11. ....   | 139,7   | 171,3                | 241,9             | 192,9                               | 226,3                                       | 140,7                  | 188,6             | 122,6          | 145,8                        | 236,4              |
| 18. ....   | 140,0   | 172,8                | 246,8             | 197,5                               | 231,5                                       | 142,1                  | 191,1             | 123,0          | 147,0                        | 238,8              |
| 25. ....   | 135,4   | 169,1                | 242,8             | 196,6                               | 226,8                                       | 137,5                  | 185,9             | 121,0          | 142,1                        | 233,8              |
| 1. Nov.–Nov.   | 134,5   | 166,4                | 237,3             | 186,3                               | 219,6                                       | 136,8                  | 181,5             | 119,5          | 140,1                        | 230,6              |
| 8. ....  | 133,7   | 164,2                | 236,8             | 184,3                               | 218,6                                       | 135,5                  | 179,8             | 118,0          | 139,0                        | 226,1              |
| 15. ....   | 133,1   | 164,5                | 235,6             | 182,1                               | 216,5                                       | 135,0                  | 178,4             | 118,4          | 138,4                        | 224,4              |
| 22. ....   | 128,5   | 158,5                | 225,9             | 172,7                               | 207,3                                       | 130,3                  | 171,6             | 115,0          | 134,0                        | 214,6              |
| 29. ....   | 128,2   | 158,2                | 225,9             | 172,7                               | 207,1                                       | 130,2                  | 172,4             | 116,3          | 134,0                        | 214,4              |
| 6. Dez.–Déc.   | 129,2   | 159,5                | 228,4             | 174,7                               | 209,1                                       | 131,4                  | 174,1             | 117,8          | 134,8                        | 216,6              |
| 13. ....   | 128,7   | 159,1                | 228,1             | 174,8                               | 207,2                                       | 130,8                  | 174,2             | 117,7          | 134,4                        | 216,6              |
| 20. ....   |   |                      |                   |                                     |   |                        |                   |                |                              |                    |
| 27. ....   |   |                      |                   |                                     |   |                        |                   |                |                              |                    |
| <b>1979</b>  |   |                      |                   |                                     |   |                        |                   |                |                              |                    |
| 3. Jan.–Jan.   |   |                      |                   |                                     |   |                        |                   |                |                              |                    |
| 10. ....   |   |                      |                   |                                     |   |                        |                   |                |                              |                    |
| 17. ....   |   |                      |                   |                                     |   |                        |                   |                |                              |                    |
| 24. ....   |   |                      |                   |                                     |   |                        |                   |                |                              |                    |
| 31. ....   |   |                      |                   |                                     |   |                        |                   |                |                              |                    |
| 7. Feb.–Fév.   |   |                      |                   |                                     |   |                        |                   |                |                              |                    |
| 14. ....   |   |                      |                   |                                     |   |                        |                   |                |                              |                    |
| 21. ....   |   |                      |                   |                                     |   |                        |                   |                |                              |                    |
| 28. ....   |   |                      |                   |                                     |   |                        |                   |                |                              |                    |
| 7. März–Mars   |   |                      |                   |                                     |   |                        |                   |                |                              |                    |
| 14. ....   |   |                      |                   |                                     |   |                        |                   |                |                              |                    |
| 21. ....   |   |                      |                   |                                     |   |                        |                   |                |                              |                    |
| 28. ....   |   |                      |                   |                                     |   |                        |                   |                |                              |                    |
| 4. Apr.–Avr.   |   |                      |                   |                                     |   |                        |                   |                |                              |                    |
| 11. ....   |   |                      |                   |                                     |   |                        |                   |                |                              |                    |
| 18. ....   |   |                      |                   |                                     |   |                        |                   |                |                              |                    |
| 25. ....   |   |                      |                   |                                     |   |                        |                   |                |                              |                    |

<sup>1)</sup> Devisennotierungen jeweils Mittwochvormittag 11.00 Uhr. – Cours des devises, mercredi à 11 heures.



**Aussenwert des Schweizerfrankens, gewichtet mit den Exporten nach den 15 wichtigsten Handelspartnern der Schweiz. - Valeur extérieure du franc suisse, pondérée en fonction des exportations vers les 15 principaux partenaires commerciaux de la Suisse.**

| Datum<br>Date  | Gewichteter Index<br>Jahresdurchschnitt<br>1974 = 100 <sup>1)</sup><br>Indice pondéré<br>Moyenne annuelle<br>1974 = 100 <sup>1)</sup> | Veränderung<br>gegenüber dem<br>Vorjahr in % <sup>2)</sup><br>Modification en %<br>par rapport<br>à l'année<br>précédente <sup>2)</sup> | Datum<br>Date | Gewichteter Index<br>Jahresdurchschnitt<br>1974 = 100 <sup>1)</sup><br>Indice pondéré<br>Moyenne annuelle<br>1974 = 100 <sup>1)</sup> | Veränderung<br>gegenüber dem<br>Vorjahr in % <sup>2)</sup><br>Modification en %<br>par rapport<br>à l'année<br>précédente <sup>2)</sup> |
|----------------|---|---|---------------|---|---|
| <b>1974</b>    |   |   | <b>1978</b>   |   |   |
| 3. Jan.-Jan.   | 91,4  | 8,2   | 7. Juni-Juin  | 156,5   | 24,3  |
| 26. Juni-Juin  | 97,8  | 6,0   | 14. ....      | 157,8   | 25,4  |
| 31. Dez.-Déc.  | 112,3   | 22,5  | 21. ....      | 159,0   | 26,6  |
| <b>1975</b>    |   |   | 28. ....      | 159,1   | 25,4  |
| 25. Juni-Juin  | 111,0   | 13,5  | 5. Juli-Juil. | 162,0   | 27,0  |
| 31. Dez.-Déc.  | 115,3   | 2,7   | 12. ....      | 161,3   | 24,4  |
| <b>1976</b>    |   |   | 19. ....      | 161,3   | 24,4  |
| 30. Juni-Juin  | 127,8   | 15,2  | 26. ....      | 163,4   | 25,6  |
| 29. Dez.-Déc.  | 127,2   | 10,3  | 2. Aug.-Août  | 169,0   | 29,9  |
| <b>1977</b>    |   |   | 9. ....       | 170,4   | 31,3  |
| 26. Jan.-Jan.  | 124,7   | 6,6   | 16. ....      | 178,4   | 38,4  |
| 23. Feb.-Fév.  | 124,1   | 4,6   | 23. ....      | 174,2   | 32,5  |
| 29. März-Mars  | 123,5   | 1,1   | 30. ....      | 173,4   | 31,6  |
| 27. Apr.-Avr.  | 124,2   | -0,2  | 6. Sep.-Sep.  | 177,1   | 33,8  |
| 25. Mai-Mai    | 124,6   | -2,7  | 13. ....      | 179,0   | 35,2  |
| 29. Juni-Juin  | 126,9   | -0,7  | 20. ....      | 185,0   | 38,8  |
| 27. Juli-Juil. | 130,1   | 2,8   | 27. ....      | 190,0   | 41,5  |
| 31. Aug.-Août  | 131,8   | 3,8   | 4. Okt.-Oct.  | 175,8   | 30,7  |
| 28. Sep.-Sep.  | 134,2   | 4,9   | 11. ....      | 179,9   | 32,1  |
| 26. Okt.-Oct.  | 139,3   | 7,5   | 18. ....      | 182,5   | 31,8  |
| 30. Nov.-Nov.  | 142,7   | 10,9  | 25. ....      | 178,6   | 28,2  |
| 28. Dez.-Déc.  | 149,0   | 17,1  | 1. Nov.-Nov.  | 173,2   | 24,4  |
| <b>1978</b>    |   |   | 8. ....       | 173,1   | 23,6  |
| 4. Jan.-Jan.   | 153,4   | 21,1  | 15. ....      | 172,2   | 22,6  |
| 11. ....       | 151,4   | 20,0  | 22. ....      | 165,4   | 17,2  |
| 18. ....       | 149,4   | 19,3  | 29. ....      | 165,3   | 15,8  |
| 25. ....       | 152,0   | 21,9  | 6. Dez.-Déc.  | 167,0   | 16,1  |
| 1. Feb.-Fév.   | 150,7   | 20,7  | 13. ....      | 166,5   | 13,6  |
| 8. ....        | 152,7   | 22,3  | 20. ....      |   |   |
| 15. ....       | 155,4   | 24,6  | 27. ....      |   |   |
| 22. ....       | 161,0   | 29,7  | <b>1979</b>   |   |   |
| 1. März-Mars   | 161,3   | 30,8  | 3. Jan.-Jan.  |   |   |
| 8. ....        | 156,2   | 27,1  | 10. ....      |   |   |
| 15. ....       | 152,6   | 24,2  | 17. ....      |   |   |
| 22. ....       | 153,1   | 23,7  | 24. ....      |   |   |
| 29. ....       | 156,0   | 26,3  | 31. ....      |   |   |
| 5. Apr.-Avr.   | 156,6   | 26,4  | 7. Feb.-Fév.  |   |   |
| 12. ....       | 156,7   | 26,5  | 14. ....      |   |   |
| 19. ....       | 154,5   | 24,3  | 21. ....      |   |   |
| 26. ....       | 152,3   | 22,6  | 28. ....      |   |   |
| 3. Mai-Mai     | 152,1   | 22,5  | 7. März-Mars  |   |   |
| 10. ....       | 152,4   | 22,7  | 14. ....      |   |   |
| 17. ....       | 151,9   | 22,1  | 21. ....      |   |   |
| 24. ....       | 153,7   | 23,4  | 28. ....      |   |   |
| 31. ....       | 158,2   | 26,2  | 4. Apr.-Avr.  |   |   |
|                |   |   | 11. ....      |   |   |
|                |   |   | 18. ....      |   |   |
|                |   |   | 25. ....      |   |   |

<sup>1)</sup> Auf der Basis 5. Mai 1971 = 100 entspricht der Jahresdurchschnitt 1974 einem Indexstand von 125.84. - Selon la base 5 mai 1971 = 100, la moyenne annuelle de 1974 correspond à un niveau de l'Indice de 125.84. [pondante de l'année précédente.

<sup>2)</sup> Jeweilen Mittwoch, verglichen mit Mittwoch der gleichen Vorjahreswoche. - Chaque mercredi, comparé au mercredi de la semaine corres-

### Goldpreise - Prix de l'or

| Jahresmittel<br>und<br>Monatsende<br><br>Moyenne annuelle<br>et fin de mois | Zürich <sup>1)</sup>                     |   |  | London<br><br>für Unze fein<br>par once de fin<br><br>\$ | Paris <sup>2)</sup><br><br>per kg fein<br>par kg de fin<br><br>F | Milano<br><br>per g fein<br>par g de fin<br><br>lire |
|---|--|---|--|--|--|--|
|   | Vreneli<br>Pièce de<br>20 fr.<br><br>Fr. | Barren - Barres                         |  |  |  |  |
|   |  | per kg fein<br>par kg de fin<br><br>Fr. | für Unze fein<br>par once de fin<br><br>\$ |  |  |  |
| 1975  | 134,54                                   | 13 273                                  | 160,02                                     | 160,41   | 22 778   | 3 199  |
| 1976  | 97,38                                    | 9 893                                   | 123,69                                     | 123,79   | 19 338   | 3 346  |
| 1977  | 102,60                                   | 11 354                                  | 148,69                                     | 148,95   | 23 960   | 4 115  |
| 1977  |  |   |  |  |  |  |
| Okt. - Oct.   | 104,00                                   | 11 490                                  | 160,50                                     | 160,80   | 25 520   | 4 400  |
| Nov. - Nov.   | 101,75                                   | 11 090                                  | 159,75                                     | 159,80   | 25 240   | 4 380  |
| Dez. - Déc.   | 99,50                                    | 10 660                                  | 165,50                                     | 165,60   | 25 995   | 4 550  |
| 1978  |  |   |  |  |  |  |
| Jan. - Jan.   | 101,75                                   | 11 150                                  | 175,00                                     | 175,20   | 28 295   | 4 750  |
| Feb. - Fév.   | 100,00                                   | 10 900                                  | 181,50                                     | 182,00   | 29 495   | 4 850  |
| März - Mars   | 100,00                                   | 10 860                                  | 180,50                                     | 180,75   | 26 820   | 4 900  |
| Apr. - Avr.   | 98,25                                    | 10 560                                  | 165,75                                     | 170,00   | 25 600   | 4 800  |
| Mai - Mai   | 101,50                                   | 11 320                                  | 184,50                                     | 184,90   | 27 610   | 5 000  |
| Juni - Juin   | 99,25                                    | 10 920                                  | 183,00                                     | 183,20   | 27 000   | 5 100  |
| Juli - Juil.  | 101,50                                   | 11 130                                  | 198,75                                     | 198,90   | 28 000   | 5 440  |
| Aug. - Août   | 102,00                                   | 10 940                                  | 207,00                                     | 207,30   | 29 000   | 5 450  |
| Sep. - Sep.   | 97,00                                    | 10 770                                  | 217,00                                     | 217,45   | 29 995   | 5 600  |
| Okt. - Oct.   | 104,25                                   | 11 540                                  | 244,00                                     | 243,65   | 31 400   | 6 050  |
| Nov. - Nov.   | 99,00                                    | 10 690                                  | 193,25                                     | 193,70   | 27 910   | 5 150  |

<sup>1)</sup> Geldkurse. - Cours d'achat.

<sup>2)</sup> Offizielle Kursnotierung der Devisenbörse. - Cours officiels inscrits à la Cote des Agents de Change.

### GELDMARKT - MARCHÉ MONÉTAIRE

#### Offizielle Diskont- und Lombardsätze Taux officiels d'escompte et des avances sur nantissement

| Länder<br><br>Pays                                 | Offizielle Diskontsätze<br>Taux officiels d'escompte |                |                                   |                | Offizielle Lombardsätze<br>Taux officiels des avances sur nantissement |                |                                   |                |
|--|--|----------------|-----------------------------------|----------------|--|----------------|-----------------------------------|----------------|
|  | Satz Mitte Dezember<br>Taux à la mi-décembre<br>1978 |                | Vorheriger Satz<br>Taux précédent |                | Satz Mitte Dezember<br>Taux à la mi-décembre<br>1978                   |                | Vorheriger Satz<br>Taux précédent |                |
|  | %  | Seit<br>Depuis | %                                 | Seit<br>Depuis | %  | Seit<br>Depuis | %                                 | Seit<br>Depuis |
| SCHWEIZ <sup>1)</sup> -SUISSE <sup>1)</sup> .....  | 1  | 27. 2.1978     | 1½                                | 15. 7.1977     | 2  | 27. 2.1978     | 2½                                | 15. 7.1977     |
| Belgien-Belgique.....                              | 6  | 27. 7.1978     | 5½                                | 30. 3.1978     | 8½   | 11.10.1978     | 6                                 | 27. 7.1978     |
| Dänemark-Danemark.....                             | 8  | 25. 7.1978     | 9                                 | 3. 3.1977      | 9  | 25. 7.1978     | 10                                | 3. 3.1977      |
| Deutschland BR-<br>Rép. féd. d'Allemagne...        | 3  | 16.12.1977     | 3½                                | 12. 9.1975     | 3½   | 16.12.1977     | 4                                 | 15. 7.1977     |
| Finnland-Finlande.....                             | 7½   | 1. 5.1978      | 8½                                | 1.10.1977      |  |                |                                   |                |
| Frankreich-France.....                             | 9½   | 31. 8.1977     | 10½                               | 23. 9.1976     | 10½ <sup>3)</sup>  | 31. 8.1977     | 11 <sup>3)</sup>                  | 23. 9.1976     |
| Grossbritannien-<br>Grande-Bretagne.....           | 12½  | 9.11.1978      | 10                                | 8. 6.1978      |  |                |                                   |                |
| Irland-Irlande.....                                | 9,60   | 14. 7.1978     | 9,05                              | 6. 6.1978      |  |                |                                   |                |
| Italien-Italie.....                                | 10½  | 4. 9.1978      | 11½                               | 29. 8.1977     | 10½  | 4. 9.1978      | 11½                               | 29. 8.1977     |
| Niederlande-Pays-Bas.....                          | 6½   | 13.10.1978     | 5½                                | 26. 9.1978     | 7  | 13.10.1978     | 6                                 | 26. 9.1978     |
| Norwegen-Norvège.....                              | 7  | 13. 2.1978     | 6                                 | 6. 9.1976      |  |                |                                   |                |
| Österreich-Autriche.....                           | 4½   | 29. 6.1978     | 5½                                | 10. 6.1977     | 5  | 29. 6.1978     | 6                                 | 10. 6.1977     |
| Schweden-Suède.....                                | 6½   | 21. 7.1978     | 7                                 | 20. 4.1978     |  |                |                                   |                |
| Spanien <sup>2)</sup> -Espagne <sup>2)</sup> ..... | 8  | 26. 7.1977     | 7                                 | 9. 8.1974      |  |                |                                   |                |
| Kanada-Canada.....                                 | 10¾  | 6.11.1978      | 10¾                               | 16.10.1978     |  |                |                                   |                |
| USA (New York).....                                | 9½   | 1.11.1978      | 8½                                | 16.10.1978     | 8½   | 21. 8.1978     | 7¾                                | 3. 7.1978      |
| Japan-Japon.....                                   | 3½   | 16. 3.1978     | 4½                                | 4. 9.1977      | 3½   | 16. 3.1978     | 4½                                | 4. 9.1977      |

<sup>1)</sup> Spezialdiskontsätze für Pflichtlagerwechsel:

Pflichtlager in Lebens- und Futtermitteln seit 20. März 1978 1½%, vorheriger Satz seit 27. Februar 1978 1 ½%.

Übrige Pflichtlager seit 25. September 1978 1½%, vorheriger Satz seit 20. März 1978 1½%.

Taux spéciaux d'escompte pour effets de stocks obligatoires:

Stocks obligatoires de denrées alimentaires et fourrages dès le 20 mars 1978 1½%, taux précédent depuis le 27 février 1978 1½%.

Autres stocks obligatoires dès le 25 septembre 1978 1½%, taux précédent depuis le 20 mars 1978 1½%.

<sup>2)</sup> Satz für Einreichungen von Banken. - Ce taux est appliqué aux remises des banques.

<sup>3)</sup> 12%, dès le 31 août 1977, pour les entreprises habilitées à traiter des opérations sur le marché monétaire; précédemment 13%, depuis le 23 septembre 1976.

**Private Geldmarktsätze in der Schweiz – Taux privés du marché monétaire en Suisse**  
In Prozent – En pour-cent

16

| Monat<br>Mois                       | Diskontsatz<br>Taux hors banque |      |     |                 | Dreimonatsdepots bei<br>Großbanken<br>Dépôts à 3 mois auprès<br>des grandes banques<br>Satz in Zürich<br>Taux à Zurich |                    |     |     | Eurofrankenmarkt – Marché des euro-francs          |                   |                    |       |  |                 |                      |                    |         |        |                |         |
|-------------------------------------|---------------------------------|------|-----|-----------------|--|--------------------|-----|-----|--|-------------------|--------------------|-------|--|-----------------|----------------------|--------------------|---------|--------|----------------|---------|
|                                     |                                 |      |     |                 |  |                    |     |     | Satz für 2-Tage-Geld<br>Taux de l'argent à 2 jours |                   |                    |       | Satz für Dreimonatsdepots<br>Dépôts à 3 mois |                 |                      |                    |         |        |                |         |
|                                     | 1977                            | 1978 |     |                 | 1977   | 1978               |     |     | 1977   | 1978              |                    |       | 1977   | 1978            |                      |                    |         |        |                |         |
| Monats-<br>mittel                   | 7.                              | 15.  | 23. | Monats-<br>ende | Moyenne<br>mensuelle   | 7.                 | 15. | 23. | Fin de<br>mois                                     | Monats-<br>mittel | 7.                 | 15.   | 23.  | Monats-<br>ende | Moyenne<br>mensuelle | 7.                 | 15.     | 23.    | Fin de<br>mois |         |
| Jan.-Jan.                           | 4,00                            | 3%   | 3%  | 3%              | 3%   | 1,25               | 1   | 1   | 1  | 1                 | 0,00               | 1/4   | 0  | 0               | 0                    | 1,27               | 1 1/4   | 3/4    | 1 1/16         | 3/4     |
| Feb.-Fév.                           | 4,00                            | 3%   | 3%  | 3%              | 3%   | 1,25               | 1   | 1/2 | 1/2  | 1/2               | 1,94               | 0     | 0  | 0               | 0                    | 1,84               | 1 11/16 | 9/16   | 3/16           | 5/16    |
| März-Mars                           | 3,75                            | 3%   | 3%  | 3%              | 3%   | 1,63               | 1/2 | 1/2 | 1/2  | 1/2               | 2,55               | 0     | 0  | 0               | 0                    | 3,09               | 9/16    | 9/16   | 1/2            | 9/16    |
| Apr.-Avr.                           | 3,75                            | 3%   | 3%  | 3%              | 3%   | 1,94               | 1/2 | 1/2 | 1/2  | 1/2               | 2,06               | 0     | 0  | 0               | 0                    | 2,66               | 7/16    | 1/4    | 3/8            | 7/8     |
| Mai-Mai                             | 3,75                            | 3%   | 3%  | 3%              | 3%   | 3,13               | 1/2 | 1   | 1  | 1                 | 3,52               | 0     | 1/4  | 1/8             | 0                    | 4,17               | 1       | 1 3/16 | 1 1/2          | 1 1/16  |
| Juni-Juin                           | 3,75                            | 3%   | 3%  | 3%              | 3%   | 3,31               | 1   | 1   | 1  | 1                 | 1,88               | 1/4   | 1/4  | 0               | 1/4                  | 3,84               | 1%      | 1%     | 1 1/16         | 1 1/2   |
| Juli-Juil.                          | 3,75                            | 3%   | 3%  | 3%              | 3%   | 2,56               | 1   | 1   | 1 1/2  | 1 1/4             | 1,34               | 2 1/4 | 1 1/8  | 2 3/8           | 1/4                  | 3,03               | 1 11/16 | 1 1/4  | 2 1/8          | 1 11/16 |
| Aug.-Août                           | 3,75                            | 3%   | 3%  | 3%              | 3%   | 2,25               | 3/4 | 3/4 | 1/2  | 1/2               | 0,75               | 0     | 0  | 1/4             | 0                    | 2,34               | 9/16    | 3/8    | 3/4            | 1 11/16 |
| Sep.-Sep.                           | 3,75                            | 3%   | 3%  | 3%              | 3%   | 2,25               | 1/2 | 1/2 | 1/2  | 1/2               | 0,91               | 0     | 0  | 1/4             | -1 1/4               | 2,45               | 9/16    | 3/8    | 7/16           | 15/16   |
| Okt.-Okt.                           | 3,75                            | 3    | 3   | 3               | 3  | 2,00               | 1/2 | 1/2 | 1/2  | 1/2               | 0,34               | 0     | 0  | 0               | 0                    | 2,20               | 3/8     | 3/16   | 1/8            | 1 1/16  |
| Nov.-Nov.                           | 3,75                            | 3    | 3   | 3               | 3  | 1,75               | 1/8 | 1/8 | 1/8  | 1/8               | 1,72               | -7/8  | 0  | 0               | - 1/2                | 2,48               | 5/16    | 1/4    | 3/16           | 5/16    |
| Dez.-Déc.                           | 3,75 <sup>1)</sup>              | 3    | 3   | 3               | 3  | 2,00 <sup>1)</sup> | 1/8 | 1/8 | 1/8  | 1/8               | 0,16 <sup>1)</sup> | 0     | 0  | 0               | 0                    | 2,02 <sup>1)</sup> | 3/8     | 1/16   | 1/16           | 1/16    |
| Jahresmittel<br>Moyenne<br>annuelle | 3,79                            |      |     |                 |  | 2,11               |     |     |  |                   | 1,43               |       |  |                 |                      | 2,62               |         |        |                |         |

<sup>1)</sup> Satz Ende Dezember 1977: Diskontsatz 3%; Dreimonatsdepots 1 1/2%; Eurofrankensätze 0% bzw. 1 1/8%. –  
Taux à fin décembre 1977: Taux hors banque 3%; Dépôts à 3 mois 1 1/2%; Taux des euro-francs 0% resp. 1 1/8%.

**Geldmarktsätze im Ausland – Taux du marché monétaire à l'étranger**

Monatsdurchschnitte – Moyennes mensuelles  
In Prozent – En pour-cent

17

| Monat<br>Mois                       | Amsterdam<br>Schatzwechsel<br>(3 Monate)<br>(3 mois) |      | Frankfurt<br>Dreimonatsgeld<br>Dépôts à 3 mois |      | London<br>Treasury bills<br>(3 Monate)<br>(3 mois) |      | New York<br>Treasury bills<br>(3 Monate)<br>(3 mois) |      | Eurodollarmarkt<br>Marché des euro-dollars<br>(3 Monate)<br>(3 mois) |       |
|-------------------------------------|--|------|--|------|--|------|--|------|--|-------|
|                                     | 1977   | 1978 | 1977   | 1978 | 1977   | 1978 | 1977   | 1978 | 1977   | 1978  |
| Jan.-Jan.                           | 5,34   | 4,19 | 4,78   | 3,58 | 12,73  | 5,81 | 4,60   | 6,45 | 5,12   | 7,30  |
| Feb.-Fév.                           | 5,40   | 4,48 | 4,71   | 3,46 | 11,02  | 5,96 | 4,66   | 6,46 | 5,07   | 7,24  |
| März-Mars                           | 5,20   | 4,57 | 4,73   | 3,51 | 9,92   | 5,93 | 4,61   | 6,32 | 5,10   | 7,25  |
| Apr.-Avr.                           | 4,46   | 4,06 | 4,62   | 3,56 | 8,24   | 6,73 | 4,54   | 6,31 | 5,17   | 7,38  |
| Mai-Mai                             | 2,39   | 3,82 | 4,44   | 3,60 | 7,40   | 8,41 | 4,94   | 6,43 | 5,77   | 7,86  |
| Juni-Juin                           | 2,18   | 3,76 | 4,28   | 3,68 | 7,45   | 9,17 | 5,00   | 6,71 | 5,78   | 8,29  |
| Juli-Juil.                          | 2,45   | 3,96 | 4,29   | 3,75 | 7,43   | 9,22 | 5,15   | 7,07 | 5,79   | 8,53  |
| Aug.-Août                           | 2,66   | 5,07 | 4,12   | 3,70 | 6,53   | 8,90 | 5,50   | 7,04 | 6,30   | 8,45  |
| Sep.-Sep.                           | 3,49   | 5,68 | 4,15   | 3,70 | 5,68   | 8,98 | 5,77   | 7,84 | 6,54   | 9,10  |
| Okt.-Oct.                           | 3,91   | 9,32 | 4,13   | 3,95 | 4,53   | 9,86 | 6,19   | 8,21 | 7,10   | 10,05 |
| Nov.-Nov.                           | 4,41   |      | 4,15   |      | 4,95   |      | 6,16   |      | 7,06   | 11,54 |
| Dez.-Déc.                           | 4,50   |      | 3,98   |      | 6,37   |      | 6,06   |      | 7,10   |       |
| Jahresmittel<br>Moyenne<br>annuelle | 3,87   |      | 4,37   |      | 7,69   |      | 5,27   |      | 5,99   |       |

## KAPITALMARKT - MARCHÉ DES CAPITAUX

### Zinssätze von Kassenobligationen Taux d'intérêt de bons de caisse

### Zinssätze von Spareinlagen und I. Hypotheken Taux d'intérêt de dépôts d'épargne et de lères hypothèques

In Prozent - En pour-cent

12 Kantonalbanken - 12 Banques cantonales  
In Prozent - En pour-cent

18

| Monatsanfang<br>Début de mois     | 12 Kantonalbanken<br>12 Banques cantonales |      |      | Ausgabe-<br>bedingungen<br>Conditions   |
|-----------------------------------|--|------|------|---|
|                                   | 1976                                       | 1977 | 1978 |   |
| Januar .....                      | 5,69                                       | 3,99 | 3,53 | Häufigste Sätze<br>taux les plus<br>fréquents<br><br>2 1/2%<br>auf 3 u. 4 Jahre<br>à 3 et 4 ans<br><br>2 1/2%<br>auf 5 u. 6 Jahre<br>à 5 et 6 ans<br><br>2 3/4%<br>auf 7 u. 8 Jahre<br>à 7 et 8 ans |
| Februar .....                     | 5,12                                       | 3,56 | 3,25 |   |
| März .....                        | 4,99                                       | 3,56 | 3,02 |   |
| April .....                       | 4,99                                       | 3,56 | 3,02 |   |
| Mai .....                         | 4,96                                       | 3,56 | 3,01 |   |
| Juni .....                        | 4,96                                       | 3,76 | 3,01 |   |
| Juli .....                        | 4,96                                       | 3,76 | 3,01 |   |
| August .....                      | 4,96                                       | 3,75 | 3,01 |   |
| September ..                      | 4,77                                       | 3,75 | 3,01 |   |
| Oktober .....                     | 4,45                                       | 3,75 | 2,75 |   |
| November ..                       | 4,25                                       | 3,75 | 2,51 |   |
| Dezember ..                       | 4,02                                       | 3,75 | 2,50 |   |
| Mittel .....                      | 4,84                                       | 3,71 | 2,97 |   |
| 5 Großbanken<br>5 Grandes banques |  |      |      |   |
| Janvier .....                     | 5,82                                       | 3,91 | 3,52 | Häufigste Sätze<br>taux les plus<br>fréquents<br><br>2 1/2%<br>auf 3 u. 4 Jahre<br>à 3 et 4 ans<br><br>2 1/2%<br>auf 5 u. 6 Jahre<br>à 5 et 6 ans<br><br>2 3/4%<br>auf 7 u. 8 Jahre<br>à 7 et 8 ans |
| Février .....                     | 5,01                                       | 3,51 | 3,32 |   |
| Mars .....                        | 5,01                                       | 3,51 | 3,02 |   |
| Avril .....                       | 5,01                                       | 3,51 | 3,02 |   |
| Mai .....                         | 4,93                                       | 3,53 | 3,02 |   |
| Juin .....                        | 4,93                                       | 3,77 | 3,02 |   |
| Juillet .....                     | 4,93                                       | 3,77 | 3,02 |   |
| Août .....                        | 4,93                                       | 3,77 | 3,02 |   |
| Septembre ..                      | 4,79                                       | 3,77 | 3,02 |   |
| Octobre .....                     | 4,51                                       | 3,77 | 2,77 |   |
| Novembre ..                       | 4,18                                       | 3,77 | 2,52 |   |
| Décembre ..                       | 4,01                                       | 3,77 | 2,52 |   |
| Moyenne ...                       | 4,84                                       | 3,70 | 2,98 |   |

19

| Monatsanfang<br>Début de mois    | Spareinlagen - Dépôts d'épargne |                           |      |                  |                           |      |
|----------------------------------|---------------------------------|---------------------------|------|------------------|---------------------------|------|
|                                  | 1973                            | 1974                      | 1975 | 1976             | 1977                      | 1978 |
| Januar .....                     | 4,15                            | 4,15                      | 4,98 | 4,60             | 3,54                      | 3,00 |
| Februar .....                    | 4,15                            | 4,15                      | 4,98 | 4,60             | 3,54                      | 3,00 |
| März .....                       | 4,15                            | 4,15                      | 4,98 | 4,54             | 3,44                      | 2,69 |
| April .....                      | 4,15                            | 4,15                      | 4,98 | 4,33             | 3,04                      | 2,54 |
| Mai .....                        | 4,15                            | 4,15                      | 4,98 | 4,33             | 3,02                      | 2,54 |
| Juni .....                       | 4,15                            | 4,15                      | 4,98 | 4,27             | 3,02                      | 2,54 |
| Juli .....                       | 4,15                            | 4,81                      | 4,98 | 4,10             | 3,02                      | 2,54 |
| August .....                     | 4,15                            | 4,90                      | 4,98 | 4,08             | 3,02                      | 2,54 |
| September ..                     | 4,15                            | 4,90                      | 4,98 | 4,08             | 3,02                      | 2,54 |
| Oktober .....                    | 4,15                            | 4,98                      | 4,92 | 3,88             | 3,02                      | 2,42 |
| November ..                      | 4,15                            | 4,98                      | 4,88 | 3,63             | 3,02                      | 2,38 |
| Dezember ..                      | 4,15                            | 4,98                      | 4,88 | 3,63             | 3,02                      | 2,38 |
| Mittel .....                     | 4,15                            | 4,53                      | 4,96 | 4,17             | 3,14                      | 2,59 |
| I Hypotheken - lères hypothèques |                                 |                           |      |                  |                           |      |
|                                  | 1977                            |                           |      | 1978             |                           |      |
|                                  | Alte<br>Anleihen                | Neue - Nouvelles<br>1) 2) |      | Alte<br>Anleihen | Neue - Nouvelles<br>1) 2) |      |
| Janvier .....                    | 5,54                            | 5,54                      | 5,54 | 5,02             | 5,00                      | 5,00 |
| Février .....                    | 5,54                            | 5,54                      | 5,54 | 4,99             | 4,91                      | 4,91 |
| Mars .....                       | 5,54                            | 5,25                      | 5,25 | 4,99             | 4,70                      | 4,70 |
| Avril .....                      | 5,44                            | 5,17                      | 5,17 | 4,98             | 4,60                      | 4,60 |
| Mai .....                        | 5,44                            | 5,17                      | 5,17 | 4,98             | 4,60                      | 4,60 |
| Juin .....                       | 5,44                            | 5,17                      | 5,17 | 4,98             | 4,60                      | 4,60 |
| Juillet .....                    | 5,06                            | 5,06                      | 5,06 | 4,54             | 4,54                      | 4,54 |
| Août .....                       | 5,06                            | 5,06                      | 5,06 | 4,54             | 4,52                      | 4,52 |
| Septembre ..                     | 5,06                            | 5,06                      | 5,06 | 4,54             | 4,52                      | 4,52 |
| Octobre .....                    | 5,04                            | 5,04                      | 5,04 | 4,50             | 4,38                      | 4,38 |
| Novembre ..                      | 5,04                            | 5,04                      | 5,04 | 4,50             | 4,31                      | 4,31 |
| Décembre ..                      | 5,04                            | 5,04                      | 5,04 | 4,50             | 4,31                      | 4,31 |
| Moyenne ...                      | 5,27                            | 5,18                      | 5,18 | 4,76             | 4,58                      | 4,58 |

1) Allgemeiner Wohnungsbau und Gewerbe. - Logements et bâtiments Industriels.  
2) Landwirtschaft und sozialer Wohnungsbau. - Agriculture et logements à bon marché.

### Rendite und Index von Obligationen - Rendement et indice d'obligations

In Prozent - En pour-cent

| Monatsende <sup>1)</sup><br>und Datum<br>Fin de mois <sup>1)</sup><br>et date | Eldg. Obligationen <sup>2)</sup> - Oblig. de la Confédération <sup>2)</sup> |      |  |        | Kantonale Obligationen <sup>3)</sup> - Obligations des cantons <sup>3)</sup> |      |  |        |
|---|---|------|--|--------|--|------|--|--------|
|   | Durchschnittliche Rendite<br>nach Fälligkeit <sup>4)</sup>                  |      | Index, Kurswert<br>in % des Nennwertes <sup>5)</sup> |        | Durchschnittliche Rendite<br>nach Fälligkeit <sup>4)</sup>                   |      | Index, Kurswert<br>in % des Nennwertes <sup>5)</sup> |        |
|   | 1977  | 1978 | 1977   | 1978   | 1977   | 1978 | 1977   | 1978   |
| Jan. - Jan.   | 4,05  | 3,65 | 110,66   | 114,00 | 4,65   | 4,03 | 113,12   | 112,61 |
| Feb. - Fév.   | 3,97  | 3,45 | 111,14   | 115,42 | 4,60   | 3,89 | 113,56   | 114,10 |
| März - Mars   | 3,95  | 3,49 | 111,17   | 115,08 | 4,84   | 3,91 | 111,12   | 113,76 |
| Apr. - Avr.   | 3,93  | 3,40 | 111,20   | 115,64 | 4,76   | 3,86 | 111,91   | 114,19 |
| Mai - Mai   | 4,44  | 3,48 | 107,45   | 114,88 | 5,13   | 3,92 | 108,28   | 113,49 |
| Juni - Juin   | 4,49  | 3,39 | 107,01   | 115,44 | 5,15   | 3,87 | 108,11   | 113,99 |
| Juli - Juil.  | 4,22  | 3,37 | 108,87   | 115,50 | 4,91   | 3,84 | 110,30   | 114,22 |
| Aug. - Août   | 4,08  | 3,31 | 109,77   | 115,82 | 4,73   | 3,80 | 111,87   | 114,53 |
| Sep. - Sep.   | 3,94  | 3,25 | 110,67   | 116,11 | 4,62   | 3,73 | 112,90   | 115,20 |
| Okt. - Oct.   | 3,85  | 3,07 | 111,29   | 117,39 | 4,49   | 3,66 | 114,12   | 115,83 |
| Nov. - Nov.   | 3,84  | 3,03 | 111,23   | 117,53 | 4,46   | 3,69 | 114,33   | 115,47 |
| Dez. - Déc.   | 3,78  |      | 111,58   |        | 4,44   |      | 114,47   |        |
| Mittel<br>Moyenne   | 4,05  |      | 110,08   |        | 4,74   |      | 111,89   |        |
| 17. Nov. - Nov.   | .   | 3,04 | .  | 117,51 | .  | 3,66 | .  | 115,71 |
| 24. ....  | .   | 3,03 | .  | 117,53 | .  | 3,69 | .  | 115,47 |
| 1. Dez. - Déc.  | .   | 3,01 | .  | 117,47 | .  | 3,67 | .  | 115,50 |
| 8. ....   | .   | 3,03 | .  | 117,38 | .  | 3,67 | .  | 115,56 |
| 15. ....  | .   | 3,04 | .  | 117,26 | .  | 3,66 | .  | 115,64 |

1) Letzter Freitag. - Dernier vendredi. 2) Anleihen mit einer Restlaufzeit zwischen 5 und 12 Jahren. - Obligations ayant encore entre 5 et 12 ans à courir. 3) Anleihen mit einer Restlaufzeit von mindestens 10 Jahren. - Obligations ayant encore au moins 10 ans à courir. 4) Rendement moyen d'après l'échéance. 5) Indice, valeur boursière en % de la valeur nominale.

## Schweizerischer Aktienindex - Indice suisse des actions

Durchschnitt - Moyenne 1966 = 100<sup>1)</sup>

21

| Jahresende <sup>2)</sup><br>und Datum<br><br>Fin d'année <sup>2)</sup><br>et date | Industrieaktien - Actions Industrielles |                                   |                          |                 |                                     |                 |        |                                       |                        |        |       | Gesamt-<br>Index<br><br>Indice<br>total |
|---|---|-----------------------------------|--------------------------|-----------------|-------------------------------------|-----------------|--------|---------------------------------------|------------------------|--------|-------|---|
|   | Banken                                  | Finanz-<br>gesell-<br>schaften    | Ver-<br>siche-<br>rungen | Ver-<br>kehr    | Diverse<br>Unter-<br>neh-<br>mungen |                 |        |                                       |                        |        | Total |   |
|   | Ban-<br>ques                            | So-<br>ciétés<br>finan-<br>cières | Assu-<br>rances          | Trans-<br>ports | Entre-<br>prises<br>diver-<br>ses   | Kraft-<br>werke | Chemie | Ma-<br>schin-<br>en<br>und<br>Metalle | Le-<br>bens-<br>mittel | Übrige | Total |   |
| Gegenwärtige Anzahl Kotierungen - Nombre actuel de cotations                      |   |                                   |                          |                 |                                     |                 |        |                                       |                        |        |       |   |
|   | 23                                      | 33                                | 11                       | 4               | 6                                   | 8               | 7      | 24                                    | 7                      | 3      | 49    | 126                                     |
| 1973  | 231,5                                   | 136,3                             | 170,6                    | 109,1           | 126,0                               | 120,6           | 142,4  | 103,9                                 | 164,9                  | 118,3  | 139,8 | 160,1                                   |
| 1974  | 149,2                                   | 83,4                              | 132,7                    | 76,7            | 77,4                                | 107,2           | 97,0   | 84,7                                  | 100,1                  | 82,4   | 90,8  | 104,7                                   |
| 1975  | 205,7                                   | 96,2                              | 189,1                    | 87,9            | 105,3                               | 120,4           | 112,9  | 76,7                                  | 145,1                  | 90,4   | 114,7 | 140,1                                   |
| 1976  | 220,9                                   | 102,2                             | 209,9                    | 121,7           | 106,3                               | 145,9           | 107,5  | 86,7                                  | 158,4                  | 109,4  | 120,9 | 150,1                                   |
| 1977  |   |                                   |                          |                 |                                     |                 |        |                                       |                        |        |       |   |
| 24. Juni - Juin   | 196,9                                   | 104,8                             | 208,9                    | 137,1           | 108,6                               | 144,3           | 108,4  | 90,2                                  | 162,8                  | 116,8  | 123,6 | 145,3                                   |
| 29. Juli - Juil.  | 197,7                                   | 106,0                             | 211,2                    | 145,3           | 109,3                               | 147,7           | 107,6  | 90,7                                  | 164,0                  | 116,7  | 123,9 | 146,1                                   |
| 26. Aug. - Août   | 207,7                                   | 109,8                             | 219,2                    | 152,0           | 115,1                               | 150,1           | 109,9  | 94,2                                  | 165,9                  | 122,6  | 126,4 | 151,3                                   |
| 30. Sep. - Sep.   | 215,6                                   | 113,9                             | 231,4                    | 159,5           | 124,8                               | 150,8           | 112,0  | 97,6                                  | 169,4                  | 131,8  | 129,3 | 156,4                                   |
| 28. Okt. - Oct.   | 216,2                                   | 115,0                             | 241,3                    | 157,3           | 124,5                               | 149,1           | 108,2  | 92,4                                  | 168,3                  | 131,9  | 126,1 | 155,6                                   |
| 25. Nov. - Nov.   | 219,4                                   | 111,8                             | 246,7                    | 155,0           | 121,9                               | 150,1           | 102,7  | 91,4                                  | 169,1                  | 129,4  | 124,2 | 155,4                                   |
| 29. Dez. - Déc.   | 225,0                                   | 113,0                             | 248,7                    | 158,1           | 127,8                               | 154,4           | 98,8   | 91,4                                  | 167,8                  | 126,9  | 122,5 | 156,6                                   |
| 1978  |   |                                   |                          |                 |                                     |                 |        |                                       |                        |        |       |   |
| 27. Jan. - Jan.   | 233,4                                   | 119,9                             | 258,2                    | 161,0           | 137,1                               | 169,6           | 99,4   | 90,3                                  | 176,8                  | 133,8  | 125,9 | 162,2                                   |
| 24. Feb. - Fév.   | 236,8                                   | 125,6                             | 257,1                    | 165,4           | 136,8                               | 171,9           | 105,5  | 91,4                                  | 176,2                  | 137,8  | 128,5 | 165,0                                   |
| 31. März - Mars   | 221,2                                   | 113,9                             | 243,2                    | 162,2           | 125,9                               | 166,8           | 102,7  | 87,2                                  | 167,9                  | 126,9  | 123,4 | 155,8                                   |
| 28. Apr. - Avr.   | 209,4                                   | 111,8                             | 244,8                    | 164,6           | 129,7                               | 162,6           | 98,1   | 82,7                                  | 159,3                  | 125,7  | 117,5 | 149,4                                   |
| 5. Mai - Mai  | 208,3                                   | 111,3                             | 245,3                    | 159,0           | 128,9                               | 161,3           | 97,4   | 81,5                                  | 160,4                  | 124,2  | 117,3 | 148,8                                   |
| 12. ....  | 216,0                                   | 114,4                             | 246,4                    | 162,1           | 131,6                               | 161,4           | 101,4  | 85,7                                  | 167,5                  | 125,3  | 122,1 | 154,0                                   |
| 19. ....  | 215,7                                   | 114,9                             | 246,9                    | 162,4           | 129,3                               | 159,1           | 99,1   | 86,7                                  | 167,5                  | 126,9  | 121,4 | 153,6                                   |
| 26. ....  | 215,0                                   | 114,6                             | 248,4                    | 163,6           | 130,9                               | 159,8           | 99,4   | 86,4                                  | 165,8                  | 132,0  | 121,0 | 153,3                                   |
| 2. Juni - Juin  | 213,0                                   | 114,6                             | 249,0                    | 166,2           | 130,4                               | 161,7           | 98,7   | 86,1                                  | 163,2                  | 133,1  | 119,9 | 152,2                                   |
| 9. ....   | 215,0                                   | 117,3                             | 248,2                    | 170,0           | 132,5                               | 165,7           | 98,5   | 87,8                                  | 164,6                  | 132,4  | 120,9 | 153,6                                   |
| 16. ....  | 221,1                                   | 118,9                             | 249,6                    | 170,1           | 133,5                               | 164,3           | 100,0  | 88,1                                  | 165,7                  | 135,6  | 121,9 | 156,1                                   |
| 23. ....  | 219,4                                   | 117,6                             | 250,4                    | 170,0           | 133,7                               | 169,3           | 99,1   | 87,4                                  | 167,2                  | 132,6  | 122,0 | 155,6                                   |
| 30. ....  | 217,1                                   | 117,9                             | 248,9                    | 166,8           | 135,6                               | 168,0           | 98,4   | 88,0                                  | 168,0                  | 132,4  | 122,1 | 154,9                                   |
| 7. Juli - Juil.   | 215,8                                   | 116,6                             | 249,3                    | 161,5           | 134,4                               | 167,5           | 97,3   | 86,8                                  | 168,4                  | 132,1  | 121,4 | 154,0                                   |
| 14. ....  | 217,4                                   | 118,1                             | 251,4                    | 166,0           | 134,9                               | 176,3           | 97,6   | 87,9                                  | 169,0                  | 135,3  | 122,4 | 155,3                                   |
| 21. ....  | 216,6                                   | 120,2                             | 252,8                    | 165,6           | 134,9                               | 176,3           | 96,3   | 88,4                                  | 167,6                  | 136,5  | 121,6 | 154,9                                   |
| 28. ....  | 217,4                                   | 119,7                             | 252,7                    | 167,2           | 135,1                               | 180,7           | 95,3   | 88,4                                  | 167,4                  | 134,1  | 121,4 | 155,0                                   |
| 4. Aug. - Août  | 217,3                                   | 120,0                             | 254,4                    | 165,4           | 140,4                               | 183,6           | 93,7   | 86,7                                  | 167,2                  | 132,8  | 120,3 | 154,7                                   |
| 11. ....  | 224,3                                   | 122,8                             | 256,4                    | 165,3           | 144,1                               | 185,1           | 94,0   | 87,6                                  | 167,7                  | 133,3  | 120,9 | 157,4                                   |
| 18. ....  | 221,7                                   | 122,1                             | 259,4                    | 165,4           | 143,8                               | 181,9           | 91,6   | 85,4                                  | 165,0                  | 132,6  | 118,4 | 155,5                                   |
| 25. ....  | 222,8                                   | 122,4                             | 260,6                    | 164,2           | 144,0                               | 181,2           | 92,1   | 85,2                                  | 166,3                  | 132,4  | 118,9 | 156,2                                   |
| 1. Sep. - Sep.  | 225,3                                   | 123,4                             | 264,2                    | 162,1           | 146,0                               | 183,7           | 91,4   | 84,3                                  | 166,2                  | 131,9  | 118,4 | 156,9                                   |
| 8. ....   | 228,7                                   | 124,5                             | 269,4                    | 160,2           | 146,8                               | 184,2           | 91,4   | 83,6                                  | 167,6                  | 133,2  | 118,7 | 158,4                                   |
| 15. ....  | 224,8                                   | 123,4                             | 268,2                    | 159,4           | 142,2                               | 182,6           | 90,6   | 82,2                                  | 165,8                  | 131,2  | 117,4 | 156,4                                   |
| 22. ....  | 217,9                                   | 120,4                             | 262,8                    | 156,8           | 138,1                               | 177,3           | 87,1   | 78,3                                  | 159,9                  | 129,7  | 112,9 | 151,4                                   |
| 29. ....  | 217,2                                   | 119,9                             | 257,6                    | 158,6           | 135,6                               | 175,9           | 88,5   | 77,6                                  | 158,3                  | 126,2  | 112,7 | 150,8                                   |
| 6. Okt. - Oct.  | 215,5                                   | 117,9                             | 257,0                    | 157,4           | 130,9                               | 176,1           | 88,1   | 75,8                                  | 158,2                  | 124,6  | 112,0 | 149,6                                   |
| 13. ....  | 212,7                                   | 117,0                             | 253,0                    | 155,3           | 130,0                               | 178,0           | 87,0   | 75,1                                  | 154,7                  | 124,4  | 110,4 | 147,6                                   |
| 20. ....  | 216,9                                   | 117,2                             | 260,3                    | 158,1           | 130,0                               | 178,4           | 89,9   | 76,3                                  | 155,7                  | 126,8  | 112,2 | 150,2                                   |
| 27. ....  | 215,5                                   | 116,4                             | 257,9                    | 159,0           | 128,7                               | 178,3           | 89,1   | 74,8                                  | 154,5                  | 126,8  | 111,1 | 149,0                                   |
| 3. Nov. - Nov.  | 214,4                                   | 115,8                             | 256,2                    | 160,3           | 126,8                               | 179,1           | 89,9   | 75,1                                  | 156,3                  | 126,8  | 112,0 | 149,0                                   |
| 10. ....  | 215,7                                   | 116,7                             | 259,7                    | 161,9           | 130,9                               | 179,6           | 96,9   | 80,1                                  | 160,8                  | 130,2  | 117,6 | 152,5                                   |
| 17. ....  | 212,2                                   | 118,3                             | 259,2                    | 160,1           | 134,4                               | 182,9           | 99,6   | 81,3                                  | 163,6                  | 130,0  | 119,9 | 152,8                                   |
| 24. ....  | 208,5                                   | 117,2                             | 257,3                    | 160,1           | 135,6                               | 183,6           | 99,7   | 82,3                                  | 162,7                  | 129,1  | 120,0 | 151,6                                   |
| 1. Dez. - Déc.  | 209,4                                   | 117,2                             | 255,5                    | 161,0           | 135,4                               | 182,9           | 100,6  | 81,1                                  | 161,4                  | 130,2  | 119,6 | 151,6                                   |
| 8. ....   | 209,4                                   | 117,6                             | 256,5                    | 162,6           | 132,1                               | 183,7           | 100,6  | 80,9                                  | 160,8                  | 131,7  | 119,4 | 151,6                                   |
| 15. ....  | 209,3                                   | 117,8                             | 258,1                    | 161,9           | 131,4                               | 189,6           | 101,7  | 81,4                                  | 160,4                  | 131,6  | 120,1 | 152,0                                   |

<sup>1)</sup> Vgl. Neuberechnung des Aktienindex, Beilage zum Monatsbericht Oktober 1968; Teilrevision des Aktienindex, Beilage zum Monatsbericht November 1970. - Voir Nouvel indice des actions, annexe au Bulletin mensuel d'octobre 1968; Révision partielle de l'indice des actions, annexe au Bulletin mensuel de novembre 1970.

<sup>2)</sup> Letzter Freitag, 1974: 24. Dezember, 1975/6: 30. Dezember. - Dernier vendredi, 1974: 24 décembre, 1975/6: 30 décembre.

**Markt schweizerischer Bundesanleihen - Marché d'emprunts de la Confédération suisse**

22

| Anleihe<br>Emprunt | Fälligkeit<br>Echéance | Künd-<br>barkeit<br>Date<br>de<br>démon-<br>stration | Betrag<br>in Mio<br>Fr.<br>Mon-<br>tant en<br>millions<br>de fr. | Emissi-<br>ons-<br>kurs<br>Cours<br>d'émissi-<br>on<br>% | 1977<br>)         |                   | Nov. - Nov. 1978<br>) |                   |  | Jan. bis Nov.<br>Jan. à Nov.<br>1978 <sup>2)</sup> |                   |        |
|--------------------|------------------------|--|--|--|-------------------|-------------------|-----------------------|-------------------|--|--|-------------------|--------|
|                    |                        |  |  |  | Maxi-<br>mum<br>% | Mini-<br>mum<br>% | Maxi-<br>mum<br>%     | Mini-<br>mum<br>% | Letzter<br>Kurs<br>Dernier<br>cours<br>% <sup>1)</sup> | Maxi-<br>mum<br>%                                  | Mini-<br>mum<br>% |        |
|                    |                        |  |  |  | 3 % Eldg. Anleihe | 1950              | 1980                  | ab 1972           | 150  | 105,40   | 103,75            | 99,00  |
| 4 1/2 % » »        | 1966                   | 1981   | 1978   | 360  | 99,65             | 105,75            | 100,50                | 102,75            | 101,60   | 101,40   | 106,00            | 101,60 |
| 5 % » »            | 1967                   | 1982   | 1979   | 250  | 99,40             | 107,25            | 102,25                | 103,00            | 101,65   | 101,50   | 108,25            | 101,65 |
| 4 3/4 % » »        | 1967                   | 1982   | 1979   | 230  | 99,40             | 106,50            | 101,00                | 104,50            | 104,00   | 103,50   | 108,50            | 104,00 |
| 4 1/2 % » »        | 1968                   | 1983   | 1980   | 250  | 100,40            | 106,45            | 101,60                | 105,75            | 105,50   | 105,25   | 108,25            | 105,50 |
| 4 3/4 % » »        | 1969                   | 1984   | 1981   | 400  | 100,40            | 106,85            | 101,75                | 109,50            | 109,00   | 109,00   | 109,75            | 106,50 |
| 5 1/2 % » »        | 1969                   | 1979   | ab 1977  | 150  | 98,40             | 105,75            | 102,00                | 104,50            | 104,00   | 104,00   | 105,40            | 101,25 |
| 5 1/2 % » »        | 1970                   | 1980   | -  | 320  | 98,00             | 107,50            | 103,25                | 106,25            | 105,90   | 105,90   | 108,00            | 105,50 |
| 5 3/4 % » »        | Juli 1970              | 1980   | -  | 100  | 97,40             | 109,00            | 103,75                | 107,00            | 106,85   | 106,75   | 109,00            | 106,85 |
| 5 3/4 % » »        | Nov. 1970              | 1979   | -  | 105  | 98,21             | 108,25            | 103,50                | 104,75            | 104,50   | 104,50   | 107,50            | 104,50 |
| 5 3/4 % » »        | Mai 1971               | 1986   | 1983   | 450  | 100,00            | 112,15            | 108,00                | 116,00            | 115,50   | 115,75   | 116,00            | 112,25 |
| 5 1/2 % » »        | Juli 1971              | 1985   | 1982   | 200  | 98,40             | 111,00            | 106,00                | 113,50            | 112,75   | 112,75   | 113,75            | 111,00 |
| 5 1/2 % » »        | 1971                   | 1985   | 1983   | 300  | 100,00            | 110,25            | 105,25                | 114,00            | 113,25   | 114,00   | 114,00            | 110,00 |
| 5 % » »            | 1972                   | 1987   | 1984   | 400  | 99,00             | 109,00            | 103,00                | 113,75            | 113,00   | 113,50   | 113,75            | 109,25 |
| 4 3/4 % » »        | 1972                   | 1985   | 1982   | 250  | 98,65             | 107,50            | 102,50                | 110,50            | 110,25   | 110,50   | 110,50            | 107,50 |
| 5 1/2 % » »        | 1973                   | 1988   | 1985   | 350  | 98,00             | 110,75            | 104,75                | 118,25            | 118,00   | 118,00   | 118,25            | 110,00 |
| 5 3/4 % » »        | 1973                   | 1983   | -  | 200  | 98,00             | 112,25            | 107,00                | 115,00            | 114,50   | 114,50   | 115,25            | 112,25 |
| 7 1/2 % » »        | 1974                   | 1984   | -  | 260  | 100,00            | 123,00            | 116,50                | 125,00            | 124,50   | 124,75   | 125,00            | 121,50 |
| 7 % » »            | 1974                   | 1981   | -  | 190  | 99,08             | 114,25            | 109,25                | 112,50            | 112,00   | 112,25   | 115,50            | 112,00 |
| 7 1/2 % » »        | 1974                   | 1986   | -  | 150  | 99,50             | 130,50            | 122,25                | 135,00            | 134,50   | 135,00   | 135,00            | 129,50 |
| 7 3/4 % » »        | 1975                   | 1990   | 1987   | 250  | 101,50            | 131,25            | 121,50                | 134,75            | 134,00   | 134,00   | 135,25            | 131,25 |
| 7 % » »            | 1975                   | 1983   | -  | 250  | 100,00            | 118,75            | 112,00                | 120,00            | 119,00   | 118,50   | 120,00            | 117,50 |
| 7 1/4 % » »        | 1975                   | 1989   | 1987   | 250  | 99,00             | 127,75            | 117,75                | 134,50            | 134,00   | 134,50   | 134,50            | 127,25 |
| 6 1/2 % » »        | 1975                   | 1990   | 1987   | 300  | 100,00            | 123,00            | 112,50                | 128,00            | 126,00   | 126,00   | 128,00            | 124,00 |
| 6 1/2 % » »        | 1976                   | 1991   | 1988   | 700  | 99,00             | 121,50            | 110,50                | 127,75            | 125,00   | 125,00   | 127,50            | 122,00 |
| 5 1/4 % » »        | Juli 1976              | 1987   | 1985   | 300  | 99,75             | 110,75            | 103,50                | 118,25            | 117,50   | 117,50   | 118,25            | 110,75 |
| 5 % » »            | Sep. 1976              | 1991   | 1988   | 300  | 98,00             | 111,50            | 100,50                | 118,25            | 116,50   | 116,50   | 118,50            | 112,00 |
| 3 3/4 % » »        | 1977                   | 1992   | 1989   | 500  | 99,75             | 101,00            | 96,25                 | 106,75            | 105,75   | 105,60   | 107,25            | 101,00 |

1) Comptantkurs an der Zürcher Börse. - Cours au comptant à la bourse de Zurich.

2) Comptant- oder Geldkurs an der Zürcher Börse. - Cours au comptant ou demandé à la bourse de Zurich.

**Index ausländischer in der Schweiz kotierter Anleihen<sup>1)</sup> - Indice d'emprunts étrangers cotés en Suisse<sup>2)</sup>**

23

| Stichtag<br>Jour critère<br><sup>2)</sup>   | Europäische Anleihen - Emprunts européens |                                |                                    |   |  | Euro-<br>An-<br>leihen<br>Euro-<br>em-<br>prunts | Außer-<br>europä-<br>ische<br>Anleihen<br>Emprunts<br>non<br>européens | Anleihen<br>der Welt-<br>bank<br>Emprunts<br>de la Ban-<br>que de Recons-<br>truction | Gesamt-<br>Index<br>Indice<br>total |
|---|---|--------------------------------|------------------------------------|---|--|--|--|---|-------------------------------------|
|   | Bene-<br>lux<br>Béné-<br>lux              | Eng-<br>lische<br>Ang-<br>lais | Fran-<br>zösische<br>Fran-<br>çais | Oester-<br>reichische<br>Autri-<br>chiens | Skand-<br>inavische<br>Scan-<br>dina-<br>ves |  |  |   |                                     |
|   | Anzahl Kotierungen - Nombre de cotations  |                                |                                    |   |  |  |  |   |                                     |
|   | 37  | 6                              | 23                                 | 26  | 58   | 3  | 73   | 10  | 236                                 |
| Emissionswert in Millionen Franken - Valeur d'émission en millions de francs                    |   |                                |                                    |   |  |  |  |   |                                     |
|   | 2 615,7                                   | 390,0                          | 1 436,9                            | 1 553,3                                   | 3 446,1                                      | 427,0  | 5 234,9  | 987,0   | 16 090,9                            |
| Kurswert in Prozent des Emissionswertes - Valeur boursière en pour-cent de la valeur d'émission |   |                                |                                    |   |  |  |  |   |                                     |
| <b>1978</b>   |   |                                |                                    |   |  |  |  |   |                                     |
| Jan. - Jan.   | 110,52                                    | 105,16                         | 110,14                             | 111,19                                    | 110,21                                       | 45,58  | 109,75   | 113,35  | 108,66                              |
| Feb. - Fév.   | 111,13                                    | 105,05                         | 110,77                             | 111,80                                    | 111,29                                       | 40,91  | 110,31   | 114,53  | 109,23                              |
| März - Mars   | 108,11                                    | 103,57                         | 107,64                             | 108,78                                    | 107,73                                       | 43,81  | 107,15   | 109,09  | 106,10                              |
| Apr. - Avr.   | 108,70                                    | 104,60                         | 108,92                             | 109,48                                    | 108,67                                       | 45,28  | 108,28   | 110,51  | 107,10                              |
| Mai - Mai   | 107,85                                    | 103,40                         | 108,03                             | 108,11                                    | 107,63                                       | 45,53  | 107,32   | 108,80  | 106,07                              |
| Juni - Juin   | 108,23                                    | 103,77                         | 108,99                             | 108,85                                    | 108,01                                       | 43,23  | 107,80   | 109,76  | 106,52                              |
| Juli - Juil.  | 108,36                                    | 103,69                         | 109,07                             | 108,61                                    | 108,19                                       | 41,09  | 107,68   | 109,42  | 106,42                              |
| Aug. - Août   | 108,69                                    | 104,56                         | 110,00                             | 109,40                                    | 109,00                                       | 38,19  | 108,45   | 110,88  | 107,07                              |
| Sep. - Sep.   | 109,05                                    | 103,74                         | 110,53                             | 109,68                                    | 109,33                                       | 34,13  | 108,48   | 111,38  | 107,18                              |
| Okt. - Oct.   | 109,17                                    | 103,69                         | 110,77                             | 109,76                                    | 109,57                                       | 34,15  | 108,71   | 111,12  | 107,31                              |
| Nov. - Nov.   | 107,94                                    | 102,99                         | 108,62                             | 108,35                                    | 107,68                                       | 38,65  | 107,59   | 108,90  | 105,97                              |
| Dez. - Déc.   |   |                                |                                    |   |  |  |  |   |                                     |

1) Anleihen von 20 Mio Fr. und mehr sowie mit einer Restlaufzeit von mindestens 5 Jahren. - Emprunts de 20 millions de francs et davantage ayant encore au moins 5 ans à courir.

2) Gewöhnlich am 25. des Monats. - Généralement le 25 du mois.

## Obligationenrendite im Ausland – Rendement des obligations à l'étranger

In Prozent – En pour-cent

| Jahresmittel und Monat<br>Moyenne annuelle et mois | Belgien<br>Belgique                         | Dänemark<br>Danemark   | BR Deutschland<br>Rép. féd. d'Allemagne | Frankreich<br>France | Großbritannien<br>Grande-Bretagne | Italien<br>Italie        | Niederlande<br>Pays-Bas | Schweden<br>Suède | Vereinigte Staaten<br>Etats-Unis | Kanada<br>Canada |
|--|---|------------------------|---|----------------------|-----------------------------------|--------------------------|-------------------------|-------------------|----------------------------------|------------------|
|  | Emprunts d'Etat émis après le 1er déc. 1962 | 3½% Staatsanleihe 1886 | Anleihen der öffentlichen Hand          | Emprunts d'Etat      | 2½% Consols                       | Moyenne des Fonds d'Etat | 3½% Staatsanleihe 1948  | Staatsanleihen    | Treasury Bonds <sup>1)</sup>     | 3½% 1966-88      |
| 1975   | 8,54  | 13,07                  | 8,5                                     | 9,49                 | 14,68                             | 10,06                    | 7,93                    | 8,79              | 6,98                             | 8,88             |
| 1976   | 9,05  | 13,21                  | 7,8                                     | 9,16                 | 14,25                             | 12,63                    | 8,10                    | 9,28              | 6,78                             | 8,97             |
| 1977   | 8,80  | 13,59                  | 6,2                                     | 9,61                 | 12,31                             | 14,71                    | 7,32                    |                   | 7,06                             | 8,40             |
| 1977   |   |                        |   |                      |                                   |                          |                         |                   |                                  |                  |
| Okt. – Oct.  | 8,42  | 15,22                  | 5,7                                     | 9,41                 | 10,84                             | 14,21                    | 7,08                    | 9,81              | 7,08                             | 8,28             |
| Nov. – Nov.  | 8,39  | 15,19                  | 5,7                                     | 9,60                 | 11,04                             | 13,86                    | 7,33                    | 9,83              | 7,14                             | 8,33             |
| Dez. – Déc.  | 8,42  | 14,59                  | 5,7                                     | 9,65                 | 10,90                             | 13,54                    | 6,91                    | 9,84              | 7,23                             | 8,26             |
| 1978   |   |                        |   |                      |                                   |                          |                         |                   |                                  |                  |
| Jan. – Jan.  | 8,76  | 14,29                  | 5,5                                     | 9,61                 | 10,67                             | 13,53                    | 6,87                    | 9,86              | 7,50                             | 8,67             |
| Feb. – Fév.  | 8,71  | 13,21                  | 5,4                                     | 9,55                 | 11,21                             | 13,38                    | 6,78                    | 9,87              | 7,60                             | 8,69             |
| März – Mars  | 8,54  | 15,05                  | 5,2                                     | 9,46                 | 11,18                             | 13,37                    | 6,46                    | 10,08             | 7,63                             | 8,83             |
| April – Avril                                      | 8,30  | 15,05                  | 5,2                                     | 9,09                 | 11,65                             | 13,25                    | 6,10                    | 10,17             | 7,74                             | 9,05             |
| Mai – Mai  | 8,25  | 15,91                  | 5,4                                     | 9,14                 | 12,07                             | 13,16                    | 6,38                    | 10,19             | 7,87                             | 9,07             |
| Juni – Juin  | 8,22  | 15,91                  | 5,6                                     | 8,98                 | 12,31                             | 13,04                    | 6,41                    | 10,33             | 7,94                             | 8,93             |
| Juli – Juil.                                       | 8,22  | 14,43                  | 5,9                                     | 8,86                 | 12,20                             | 13,16                    | 6,99                    | 10,35             | 8,09                             | 8,92             |
| Aug. – Août  | 8,25  | 16,09                  | 6,1                                     | 8,85                 | 12,15                             | 13,19                    | 6,63                    | 10,01             | 7,87                             | 8,89             |
| Sep. – Sep.  | 8,45  | 10,13                  | 6,0                                     | 8,64                 | 12,17                             | 12,91                    | 7,14                    | 10,03             | 7,82                             | 8,78             |
| Okt. – Oct.  | 8,40  | 15,38                  | 6,0                                     | 8,53                 |                                   | 18,08                    | 7,48                    | 10,06             |                                  | 8,91             |
| Nov. – Nov.  | 8,62  | 15,38                  |   |                      |                                   | 13,00                    | 7,02                    |                   |                                  |                  |

<sup>1)</sup> Obligations mit mindestens 10 Jahren Laufzeit. – Obligations d'au moins 10 ans d'échéance.

## Ausländische Industrieaktienindizes – Indices des actions industrielles à l'étranger

| Jahresmittel und Monat<br>Moyenne annuelle et mois | Belgien<br>Belgique | Dänemark<br>Danemark | BR Deutschland<br>Rép. féd. d'Allemagne | Frankreich<br>France | Großbritannien<br>Grande-Bretagne | Italien<br>Italie | Niederlande<br>Pays-Bas | Schweden<br>Suède | Vereinigte Staaten<br>Etats-Unis | Kanada<br>Canada |
|--|---------------------|----------------------|---|----------------------|-----------------------------------|-------------------|-------------------------|-------------------|----------------------------------|------------------|
|  | 1975 = 100          |                      |   |                      |                                   |                   |                         |                   |                                  |                  |
| 1975   | 100                 | 100                  | 100                                     | 100                  | 100                               | 100               | 100                     | 100               | 100                              | 100              |
| 1976   | 93                  | 131                  | 106                                     | 99                   | 120                               | 82                | 95                      | 115               | 119                              | 104              |
| 1977   | 85                  | 134                  | 105                                     | 79                   | 154                               | 67                | 86                      | 100               | 112                              | 93               |
| 1977   |                     |                      |   |                      |                                   |                   |                         |                   |                                  |                  |
| Okt. – Oct.  | 85                  | 135                  | 107                                     | 84                   | 178                               | 66                | 80                      | 91                | 107                              | 87               |
| Nov. – Nov.  | 82                  | 129                  | 109                                     | 84                   | 167                               | 63                | 80                      | 85                | 107                              | 86               |
| Dez. – Déc.  | 81                  | 129                  | 106                                     | 79                   | 168                               | 57                | 85                      | 91                | 107                              | 90               |
| 1978   |                     |                      |   |                      |                                   |                   |                         |                   |                                  |                  |
| Jan. – Jan.  | 81                  | 128                  | 107                                     | 74                   | 168                               | 59                | 84                      | 100               | 103                              | 88               |
| Feb. – Fév.  | 84                  | 130                  | 108                                     | 75                   | 159                               | 62                | 84                      | 96                | 102                              | 87               |
| März – Mars  | 82                  | 132                  | 107                                     | 90                   | 159                               | 62                | 80                      | 103               | 101                              | 89               |
| April – Avril                                      | 89                  | 126                  | 106                                     | 98                   | 162                               | 59                | 81                      | 109               | 106                              | 94               |
| Mai – Mai  | 90                  | 130                  | 105                                     | 100                  | 172                               | 62                | 85                      | 104               | 112                              | 96               |
| Juni – Juin  | 89                  | 129                  | 107                                     | 102                  | 170                               | 63                | 89                      | 106               | 112                              | 97               |
| Juli – Juil.                                       | 87                  | 131                  | 109                                     | 113                  | 173                               | 64                | 87                      | 113               | 111                              | 99               |
| Aug. – Août  | 88                  |                      | 112                                     |                      | 186                               | 70                | 91                      | 114               | 120                              | 106              |
| Sep. – Sep.  | 88                  |                      |   |                      |                                   | 82                | 94                      | 110               | 119                              |                  |
| Okt. – Oct.  |                     |                      |   |                      |                                   |                   |                         | 104               | 117                              |                  |
| Nov. – Nov.  |                     |                      |   |                      |                                   |                   |                         |                   |                                  |                  |

## Öffentlich aufgelegte schweizerische Obligationenanleihen – Emissions publiques d'emprunts suisses

(Ohne Gewähr für Vollständigkeit - Omissions réservées)  
In 1000 Franken – En 1000 francs

26

| Zeichnungsfrist<br>Période de souscription | Schuldner<br>Débiteur  | Zinsfuß<br>Taux<br>% | Ausgabepreis<br>Prix d'émission<br>% | Rendite<br>Rendement<br>% | Fälligkeit<br>Échéance | Kündbar<br>Dénouçable | Nominalwert<br>Valeur nominale | Emissionswert<br>Valeur d'émission | Konversion<br>Conversion | Neubeanspruchung des Marktes<br>Argent frals demandé au marché |
|--|--|----------------------|--------------------------------------|---------------------------|------------------------|-----------------------|--------------------------------|------------------------------------|--------------------------|--|
| 1978                                       |  |                      |                                      |                           |                        |                       |                                |                                    |                          |  |
| 5.1.-11.1.                                 | Kraftwerk Schaffhausen AG, Schaffhausen .....                                  | 4                    | 101,50                               | 3,87                      | 1993                   | 1988                  | 25 000                         | 25 375                             | 25 000                   | 375  |
| 10.1.-16.1.                                | Pfandbriefzentrale der schweizerischen Kantonalbanken, Zürich, Serie 171 ..... | 3½                   | 100,00                               | 3,75                      | 1993                   | 1988                  | 200 000                        | 200 000                            | 147 250                  | 52 750   |
| 12.1.-18.1.                                | Kernkraftwerk Leibstadt AG, Leibstadt .....                                    | 4½                   | 100,00                               | 4,25                      | 1993                   | 1988                  | 100 000                        | 100 000                            | -                        | 100 000  |
| 13.1.-19.1.                                | Forces Motrices Hongrin-Léman S.A., Château-d'Oex .....                        | 4                    | 101,00                               | 3,91                      | 1993                   | 1988                  | 70 000                         | 70 700                             | 48 910                   | 21 790   |
| 13.1.-19.1.                                | Services industriels de Genève .....   | 3½                   | 99,00                                | 3,84                      | 1993                   | 1991                  | 30 000                         | 29 700                             | -                        | 29 700   |
| 13.1.-19.1.                                | SWISSAIR Schweizerische Luftverkehr-Aktiengesellschaft, Zürich .....           | 4                    | 100,50                               | 3,96                      | 1994                   | 1989                  | 70 000                         | 70 350                             | 50 000                   | 20 350   |
| 16.1.-20.1.                                | Stadt Baden .....  | 3½                   | 99,50                                | 3,81                      | 1988                   | -                     | 10 000                         | 9 950                              | 10 000                   | - 50   |
| 16.1.-24.1.                                | Von Roll AG, Gerlafingen, Optionsanleihe .....                                 | 4½                   | 100,00                               | 4,25                      | 1988-93                | 1991                  | 80 000                         | 80 000                             | -                        | 80 000   |
| 17.1.-23.1.                                | Misoxer Kraftwerke AG, Mesocco GR .....  | 3½                   | 99,00                                | 3,84                      | 1993                   | 1988                  | 25 000                         | 24 750                             | 25 000                   | - 250  |
| 18.1.-24.1.                                | Elettricità Industriale S.A., Lostallo GR .....                                | 4½                   | 100,50                               | 4,20                      | 1990                   | 1988                  | 20 000                         | 20 100                             | 15 000                   | 5 100  |
| 20.1.-26.1.                                | Crédit Foncier Vaudois, série 72 .....   | 3½                   | 100,00                               | 3,75                      | 1993                   | 1988                  | 90 000                         | 90 000                             | 75 000                   | 15 000   |
| 24.1.-30.1.                                | Kraftwerke Mattmark AG, Saas-Grund VS .....                                    | 3½                   | 100,00                               | 3,75                      | 1993                   | 1988                  | 50 000                         | 50 000                             | 46 940                   | 3 060  |
| 25.1.-31.1.                                | St. Gallische Kantonalbank .....   | 3½                   | 99,00                                | 3,60                      | 1990                   | 1988                  | 20 000                         | 19 800                             | 20 000                   | - 200  |
| 25.1.-31.1.                                | Schweizerische Kreditanstalt .....   | 3½                   | 101,00                               | 3,66                      | 1993                   | 1988                  | 100 000                        | 101 000                            | 37 155                   | 63 845   |
| 1.   | TAMAG Bergbahnen Tannenboden-Maschgenkamm AG, Quarten SG .....                 | 5                    | 100,00                               | 5,00                      | 1986                   | 1983                  | 1 000                          | 1 000                              | 1 000                    | -  |
| 26.1.- 1.2.                                | «Holderbank» Financière Glarus AG, Glarus .....                                | 4                    | 100,50                               | 3,96                      | 1993                   | 1988                  | 60 000                         | 60 300                             | 40 000                   | 20 300   |
| 30.1.- 3.2.                                | Kantonalbank Schwyz ....   | 3½                   | 99,00                                | 3,60                      | 1990                   | 1988                  | 20 000                         | 19 800                             | 20 000                   | - 200  |



# Öffentlich aufgelegte schweizerische Obligationenanleihen – Emissions publiques d'emprunts suisses

(Ohne Gewähr für Vollständigkeit – Omissions réservées)

In 1000 Franken – En 1000 francs

| Zelchnungs-<br>frist<br>Période<br>de<br>souscription | Schuldner<br>Débiteur  | Zins-<br>fuß<br>Taux<br>% | Aus-<br>gabe-<br>preis<br>Prix<br>d'émis-<br>sion<br>% | Rendite<br>Rende-<br>ment<br>% | Fällig-<br>keit<br>Eché-<br>ance | Künd-<br>bar<br>Dénon-<br>çable | Nomi-<br>nalwert<br>Valeur<br>nomi-<br>nale | Emis-<br>sions-<br>wert<br>Valeur<br>d'émis-<br>sion | Kon-<br>version<br>Con-<br>version | Neubean-<br>spruchung<br>des<br>Marktes<br>Argent<br>frais de-<br>mandé au<br>marché |
|---|--|---------------------------|--|--------------------------------|----------------------------------|---------------------------------|---|--|------------------------------------|--|
| 1978  |  |                           |  |                                |                                  |                                 |   |  |                                    |  |
| 1.2.– 7.2.  | Canton de Vaud .....   | 3½                        | 99,00  | 3,60                           | 1991                             | 1989                            | 40 000                                      | 39 600   | –                                  | 39 600   |
| 3.2.– 9.2.  | Kraftwerke Oberhasli AG,<br>Innertkirchen .....  | 3¾                        | 101,00   | 3,66                           | 1993                             | 1991                            | 40 000                                      | 40 400   | –                                  | 40 400   |
| 3.2.–13.2.  | Téléverbier S.A.,<br>Verbier/Bagnes VS .....   | 4¾                        | 100,00   | 4,75                           | 1990                             | 1988                            | 10 000                                      | 10 000   | 8 000                              | 2 000  |
| 6.2.–10.2.  | Thurgauische<br>Kantonalbank .....   | 3½                        | 99,00  | 3,60                           | 1991                             | 1989                            | 25 000                                      | 24 750   | –                                  | 24 750   |
| 7.2.–14.2.  | Compagnie Financière<br>Michelin, Basel .....  | 4¾                        | 100,50   | 4,20                           | 1993                             | 1988                            | 125 000                                     | 125 625  | –                                  | 125 625  |
| 8.2.–14.2.  | Nordfinanz-Bank<br>Zürich, Zürich .....  | 4                         | 100,50   | 3,95                           | 1990                             | 1986                            | 40 000                                      | 40 200   | –                                  | 40 200   |
| 9.2.–16.2.  | Grande Dixence S.A., Sion  | 3¾                        | 101,00   | 3,66                           | 1993                             | 1988                            | 100 000                                     | 101 000  | 100 000                            | 1 000  |
| 13.2.–17.2.   | République et Canton de<br>Genève.....   | 3½                        | 99,00  | 3,59                           | 1993                             | 1991                            | 60 000                                      | 59 400   | 48 186                             | 11 214   |
| 14.2.–20.2.   | Electricité d'Emosson S.A.,<br>Martigny VS .....   | 3¾                        | 101,00   | 3,66                           | 1993                             | 1988                            | 30 000                                      | 30 300   | 30 000                             | 300  |
| 14.2.–20.2.   | Luzerner Kantonalbank....  | 3½                        | 100,00   | 3,50                           | 1991                             | 1989                            | 50 000                                      | 50 000   | 50 000                             | –  |
| 20.2.–24.2.   | Emissionszentrale der<br>Schweizer Gemeinden,<br>Serie 16 .....                          | 3½                        | 99,00  | 3,59                           | 1993                             | –                               | 30 000                                      | 29 700   | –                                  | 29 700   |
| 21.2.–27.2.   | Pfandbriefbank schweize-<br>rischer Hypothekar-<br>institute, Zürich,<br>Serie 186 ..... | 3¾                        | 99,00  | 3,34                           | 1993                             | 1988                            | 100 000                                     | 99 000   | 75 833                             | 23 167   |
| 23.2.– 1.3.   | Elektrizitätswerk Altdorf...   | 3½                        | 101,00   | 3,41                           | 1993                             | 1988                            | 20 000                                      | 20 200   | 20 000                             | 200  |
| 23.2.– 1.3.   | Georg Fischer<br>Aktiengesellschaft,<br>Schaffhausen.....                                | 3¾                        | 101,00   | 3,66                           | 1993                             | 1988                            | 50 000                                      | 50 500   | 30 000                             | 20 500   |
| 24.2.– 2.3.   | Banque hypothécaire du<br>canton de Genève,<br>série 35 .....                            | 3¾                        | 99,00  | 3,34                           | 1993                             | 1991                            | 40 000                                      | 39 600   | 30 375                             | 9 225  |
| 27.2.– 3.3.   | Stadt Zug .....  | 3¾                        | 99,00  | 3,35                           | 1990                             | –                               | 30 000                                      | 29 700   | 11 726                             | 17 974   |
| 28.2.– 6.3.   | Engadiner Kraftwerke AG,<br>Zernez .....   | 3½                        | 101,00   | 3,41                           | 1993                             | 1988                            | 80 000                                      | 80 800   | 65 931                             | 14 869   |
| 1.3.–10.3.  | Hypothekarbank Lenzburg,<br>Wandelanleihe.....   | 3                         | 100,00   | 3,00                           | 1982                             | –                               | 10 400                                      | 10 400   | –                                  | 10 400   |

26

Fort-  
setzung  
Suite

## Öffentlich aufgelegte schweizerische Obligationenanleihen – Emissions publiques d'emprunts suisses

(Ohne Gewähr für Vollständigkeit – Omissions réservées)

In 1000 Franken – En 1000 francs

**26**  
Fortsetzung  
Suite

| Zeichnungsfrist<br>Période de souscription | Schuldner<br>Débiteur   | Zinsfuß   | Ausgabepreis         | Rendite        | Fälligkeit | Kündbar    | Nominalwert     | Emissionswert     | Konversion | Neubeanspruchung des Marktes   |
|--|---|-----------|----------------------|----------------|------------|------------|-----------------|-------------------|------------|--------------------------------|
|  |   | Taux<br>% | Prix d'émission<br>% | Rendement<br>% | Echéance   | Dénonçable | Valeur nominale | Valeur d'émission | Conversion | Argent frais demandé au marché |
| 1978                                       |   |           |                      |                |            |            |                 |                   |            |                                |
| 3.3.–9.3.                                  | Kraftwerke Vorderrhein AG, Disentis GR .....  | 3½        | 101,00               | 3,41           | 1993       | 1991       | 45 000          | 45 450            | 45 000     | 450                            |
| 6.3.–10.3.                                 | Handelsfinanz Bank, Genève .....  | 3¾        | 100,00               | 3,75           | 1993       | 1991       | 20 000          | 20 000            | –          | 20 000                         |
| 9.3.–15.3.                                 | Albula-Landwasser Kraftwerke AG, Filisur GR ...   | 3¾        | 99,50                | 3,29           | 1993       | 1988       | 40 000          | 39 800            | 40 000     | –200                           |
| 10.3.–16.3.                                | Stadt Zürich .....  | 3         | 99,00                | 3,09           | 1991       | 1988       | 60 000          | 59 400            | 60 000     | –600                           |
| 10.3.–16.3.                                | Compagnie vaudoise d'électricité (CVE), Lausanne .....                                    | 3¾        | 99,50                | 3,29           | 1993       | 1988       | 20 000          | 19 900            | 20 000     | –100                           |
| 10.3.–16.3.                                | Gesellschaft des Aare- und Emmentals, Solothurn .....                                     | 3½        | 101,00               | 3,41           | 1993       | 1991       | 7 000           | 7 070             | 9 500      | –2 430                         |
| 14.3.–20.3.                                | Electra-Massa, Naters ....  | 3¾        | 99,50                | 3,29           | 1993       | 1988       | 35 000          | 34 825            | 12 973     | 21 852                         |
| 15.3.–21.3.                                | Maggia Kraftwerke AG, Locarno .....   | 3¾        | 99,50                | 3,29           | 1993       | 1988       | 40 000          | 39 800            | 40 000     | –200                           |
| 15.3.–23.3.                                | Elektrowatt AG, Zürich, Wandelanleihe .....   | 3         | 100,00               | 3,00           | 1993       | 1988       | 105 600         | 105 600           | –          | 105 600                        |
| 16.3.–22.3.                                | EUROFIMA Europäische Gesellschaft für die Finanzierung von Eisenbahnmaterial, Basel ..... | 3¾        | 99,00                | 3,86           | 1983-93    | 1988       | 70 000          | 69 300            | –          | 69 300                         |
| 17.3.–23.3.                                | Elektrizitäts-Gesellschaft Laufenburg AG, Laufenburg .....                                | 3¾        | 99,50                | 3,29           | 1993       | 1988       | 30 000          | 29 850            | 5 311      | 24 539                         |
| 23.3.–31.3.                                | Ville de Genève .....   | 3¾        | 100,00               | 3,25           | 1993       | 1988       | 70 000          | 70 000            | 41 705     | 28 295                         |
| 29.3.–4.4.                                 | Ville de Lausanne .....   | 3¾        | 99,75                | 3,27           | 1993       | 1988       | 20 000          | 19 950            | 20 000     | –50                            |
| 29.3.–4.4.                                 | United Overseas Bank, Genève .....  | 4%        | 100,00               | 4,25           | 1990       | 1986       | 50 000          | 50 000            | –          | 50 000                         |
| 3.4.–7.4.                                  | Coopérative financière des communes genevoises, série 3 .....                             | 3¾        | 99,50                | 3,29           | 1993       | 1988       | 12 000          | 11 940            | –          | 11 940                         |
| 6.4.–12.4.                                 | Città di Locarno .....  | 3¾        | 99,00                | 3,34           | 1993       | 1988       | 12 000          | 11 880            | 10 000     | 1 880                          |
| 7.4.–13.4.                                 | Kernkraftwerk Leibstadt AG, Leibstadt .....   | 4         | 100,00               | 4,00           | 1993       | 1988       | 100 000         | 100 000           | –          | 100 000                        |
| 10.4.–24.4.                                | Schweizerische Kreditanstalt, Wandelanleihe Serie IA .                                    | 3¾        | 100,00               | 3,25           | 1993       | 1988       | 168 750         | 168 750           | –          | 168 750                        |

## Öffentlich aufgelegte schweizerische Obligationenanleihen – Emissions publiques d'emprunts suisses

(Ohne Gewähr für Vollständigkeit – Omissions réservées)  
In 1000 Franken – En 1000 francs

| Zeichnungsfrist<br>Période de souscription | Schuldner<br>Débiteur  | Zinsfuß<br>Taux | Ausgabepreis<br>Prix d'émission | Rendite<br>Rendement | Fälligkeit<br>Echéance | Kündbar<br>Dénonçable | Nominalwert<br>Valeur nominale | Emissionswert<br>Valeur d'émission | Konversion<br>Conversion | Neubeanspruchung des Marktes<br>Argent frais demandé au marché |
|--|--|-----------------|---------------------------------|----------------------|------------------------|-----------------------|--------------------------------|------------------------------------|--------------------------|--|
|  |  | %               | %                               | %                    |                        |                       |                                |                                    |                          |  |
| 1978                                       |  |                 |                                 |                      |                        |                       |                                |                                    |                          |  |
| 10.4.-24.4.                                | Schweizerische Kreditanstalt, Wandelanleihe Serie NA                           | 3¼              | 100,00                          | 3,25                 | 1993                   | 1988                  | 41 250                         | 41 250                             | -                        | 41 250   |
| 10.4.-14.4.                                | Canton de Vaud .....   | 3¼              | 99,25                           | 3,31                 | 1993                   | 1988                  | 80 000                         | 79 400                             | 60 797                   | 18 603   |
| 17.4.-21.4.                                | Banque Cantonale Vaudoise.....   | 3½              | 101,00                          | 3,41                 | 1993                   | 1988                  | 65 000                         | 65 650                             | 51 366                   | 14 284   |
| 19.4.-25.4.                                | Canton de Fribourg .....   | 3¼              | 99,00                           | 3,34                 | 1993                   | -                     | 30 000                         | 29 700                             | -                        | 29 700   |
| 20.4.-26.4.                                | Pfandbriefzentrale der schweizerischen Kantonalbanken, Zürich, Serie 173 ..... | 3¼              | 99,75                           | 3,27                 | 1993                   | 1988                  | 130 000                        | 129 675                            | 93 142                   | 36 533   |
| 21.4.-27.4.                                | Renault Holding AG, Zug  | 4¼              | 101,00                          | 4,14                 | 1990                   | 1986                  | 80 000                         | 80 800                             | -                        | 80 800   |
| 24.4.-28.4.                                | Bernische Kraftwerke AG, Bern .....  | 3¼              | 99,50                           | 3,29                 | 1993                   | 1991                  | 60 000                         | 59 700                             | 30 000                   | 29 700   |
| 26.4.- 2.5.                                | Ville de Sion .....  | 3¼              | 99,25                           | 3,31                 | 1993                   | 1988                  | 18 000                         | 17 865                             | 18 000                   | - 135  |
| 27.4.- 3.5.                                | Grande Dixence S.A., Sion  | 3¼              | 99,50                           | 3,29                 | 1993                   | 1988                  | 50 000                         | 49 750                             | 13 597                   | 36 153   |
| 1.5.- 8.5.                                 | Emissionszentrale schweizerischer Regionalbanken, Serie 20                     | 3¼              | 100,00                          | 3,25                 | 1986                   | -                     | 24 000                         | 24 000                             | -                        | 24 000   |
| 2.5.- 9.5.                                 | Banque de Paris et des Pays-Bas (Suisse) S.A. .                                | 4               | 99,50                           | 4,05                 | 1990                   | 1986                  | 50 000                         | 49 750                             | -                        | 49 750   |
| 2.5.- 9.5.                                 | Kernkraftwerk Gösgen-Däniken AG, Däniken...                                    | 3¼              | 99,00                           | 3,84                 | 1993                   | 1991                  | 100 000                        | 99 000                             | -                        | 99 000   |
| 3.5.-10.5.                                 | Anleihensgemeinschaft Schweizerischer Städte, Serie 6 .....                    | 3¼              | 99,00                           | 3,34                 | 1993                   | 1991                  | 33 000                         | 32 670                             | -                        | 32 670   |
| 3.5.-10.5.                                 | Centralschweizerische Kraftwerke, Luzern .....                                 | 3¼              | 99,50                           | 3,29                 | 1993                   | 1988                  | 50 000                         | 49 750                             | 11 088                   | 38 662   |
| 5.5.-11.5.                                 | Société Anonyme l'Energie de l'Ouest-Suisse (EOS), Lausanne .....              | 3¼              | 99,50                           | 3,29                 | 1993                   | 1988                  | 60 000                         | 59 700                             | 25 141                   | 34 559   |
| 8.5.-12.5.                                 | EG Burgdorf AG, Burgdorf   | 4               | 99,00                           | 4,11                 | 1990                   | 1988                  | 8 000                          | 7 920                              | 5 000                    | 2 920  |
| 11.5.-18.5.                                | Kantonalbank von Bern ...  | 3¼              | 99,25                           | 3,31                 | 1993                   | 1991                  | 35 000                         | 34 738                             | 20 000                   | 14 738   |
| 11.5.-18.5.                                | Kraftwerke Mattmark AG, Saas Grund .....                                       | 3¼              | 99,50                           | 3,29                 | 1993                   | 1988                  | 35 000                         | 34 825                             | 35 000                   | - 175  |
| 12.5.-19.5.                                | Banca del Gottardo .....   | 4               | 101,00                          | 3,85                 | 1986                   | -                     | 30 000                         | 30 300                             | -                        | 30 300   |

## Öffentlich aufgelegte schweizerische Obligationenanleihen – Emissions publiques d'emprunts suisses

(Ohne Gewähr für Vollständigkeit – Omissions réservées)  
In 1000 Franken – En 1000 francs

**26**  
Fortsetzung  
Suite

| Zelchnungsfrist<br>Période de souscription | Schuldner<br>Débiteur   | Zinsfuß<br>Taux<br>% | Ausgabepreis<br>Prix d'émission<br>% | Rendite<br>Rendement<br>% | Fälligkeit<br>Echéance | Kündbar<br>Dénonçable | Nominalwert<br>Valeur nominale | Emissionswert<br>Valeur d'émission | Konversion<br>Conversion | Neubeanspruchung des Marktes<br>Argent frais demandé au marché |
|--|---|----------------------|--------------------------------------|---------------------------|------------------------|-----------------------|--------------------------------|------------------------------------|--------------------------|--|
| 1978                                       |   |                      |                                      |                           |                        |                       |                                |                                    |                          |  |
| 16.5.–22.5.                                | Pfandbriefbank schweizerischer Hypothekarinstitute, Zürich, Serie 188 .....   | 3¼                   | 99,25                                | 3,31                      | 1993                   | 1988                  | 90 000                         | 89 325                             | 35 000                   | 54 325   |
| 19.5.–26.5.                                | Société Internationale Pirelli S.A., Basel.....   | 4¼                   | 100,00                               | 4,25                      | 1990                   | 1986                  | 75 000                         | 75 000                             | 58 429                   | 16 571   |
| 23.5.–29.5.                                | Electra-Massa, Naters ....  | 3½                   | 100,50                               | 3,46                      | 1993                   | 1988                  | 20 000                         | 20 100                             | 7 735                    | 12 365   |
| 26.5.– 1.6.                                | Nordostschweizerische Kraftwerke AG, Baden ..   | 3½                   | 101,00                               | 3,40                      | 1991                   | 1989                  | 35 000                         | 35 350                             | 35 000                   | 350  |
| 29.5.– 2.6.                                | Crédit Foncier Vaudois, série 73 .....  | 3½                   | 100,75                               | 3,42                      | 1990                   | –                     | 50 000                         | 50 375                             | 50 000                   | 375  |
| 31.5.– 6.6.                                | Forces Motrices de Mauvoisin S.A., Sion ...   | 3½                   | 100,00                               | 3,50                      | 1986                   | –                     | 30 000                         | 30 000                             | 30 000                   | –  |
| 31.5.– 6.6.                                | Banque Cantonale du Valais, série 18 .....  | 3½                   | 100,50                               | 3,46                      | 1993                   | 1988                  | 16 000                         | 16 080                             | 8 440                    | 7 640  |
| 1.6.– 7.6.                                 | Electricité d'Emosson S.A., Martigny VS .....   | 3½                   | 100,00                               | 3,50                      | 1986                   | –                     | 60 000                         | 60 000                             | 29 876                   | 30 124   |
| 2.6.– 8.6.                                 | Société Générale de l'Horlogerie Suisse S.A. ASUAG, Neuchâtel.....  | 4                    | 100,00                               | 4,00                      | 1988                   | –                     | 50 000                         | 50 000                             | –                        | 50 000   |
| 5.6.– 9.6.                                 | Kanton Aargau .....   | 3¼                   | 99,50                                | 3,31                      | 1987                   | –                     | 60 000                         | 59 700                             | 18 000                   | 41 700   |
| 6.6.–12.6.                                 | Kanton Basel-Stadt .....  | 3¼                   | 99,50                                | 3,31                      | 1987                   | –                     | 30 000                         | 29 850                             | 30 000                   | –150   |
| 6.6.–12.6.                                 | «Basler Handelsbank» Beteiligungs- und Finanzgesellschaft, Basel  | 3½                   | 100,00                               | 3,50                      | 1986                   | –                     | 15 000                         | 15 000                             | –                        | 15 000   |
| 7.6.–13.6.                                 | Engadiner Kraftwerke AG, Zernez .....   | 3½                   | 100,00                               | 3,50                      | 1986                   | –                     | 60 000                         | 60 000                             | 38 243                   | 21 757   |
| 7.6.–23.6.                                 | «Winterthur» Schweizerische Versicherungs-Gesellschaft, Winterthur, Wandel-/Optionsanleihe von can \$ 50 000 000..... | 5                    | 100,00                               | 5,00                      | 1986                   | –                     | 83 250                         | 83 250                             | –                        | 83 250   |
| 8.6.–14.6.                                 | Monteforno, Stahl- und Walzwerke AG, Giornico   | 4½                   | 100,00                               | 4,50                      | 1986                   | –                     | 40 000                         | 40 000                             | –                        | 40 000   |
| 8.6.–14.6.                                 | Rigibahn-Gesellschaft, Vitznau .....  | 4¼                   | 100,00                               | 4,25                      | 1990                   | 1986                  | 3 000                          | 3 000                              | 2 000                    | 1 000  |
| 12.6.–16.6.                                | Emissionszentrale der Schweizer Gemeinden, Serie 17 .....   | 3¼                   | 99,50                                | 3,32                      | 1986                   | –                     | 103 000                        | 102 485                            | –                        | 102 485  |

## Öffentlich aufgelegte schweizerische Obligationenanleihen – Emissions publiques d'emprunts suisses

(Ohne Gewähr für Vollständigkeit – Omissions réservées)

In 1000 Franken – En 1000 francs

| Zeichnungsfrist<br>Période de souscription | Schuldner<br>Débiteur  | Zinsfuß<br>Taux<br>% | Ausgabepreis<br>Prix d'émission<br>% | Rendite<br>Rendement<br>% | Fälligkeit<br>Echéance | Kündbar<br>Dénonçable | Nominalwert<br>Valeur nominale | Emissionswert<br>Valeur d'émission | Konversion<br>Conversion | Neubeanspruchung des Marktes<br>Argent frais demandé au marché |
|--|--|----------------------|--------------------------------------|---------------------------|------------------------|-----------------------|--------------------------------|------------------------------------|--------------------------|--|
| 1978                                       |  |                      |                                      |                           |                        |                       |                                |                                    |                          |  |
| 13.6.–20.6.                                | «Kibag» Aktiengesellschaft<br>Baggerei-Unternehmungen & Kieswerke am<br>Zürichsee, Bäch SZ ..... | 4¼                   | 100,00                               | 4,25                      | 1988                   | 1986                  | 10 000                         | 10 000                             | –                        | 10 000   |
| 16.6.–22.6.                                | Schweizerische<br>Bankgesellschaft .....   | 3½                   | 100,00                               | 3,50                      | 1988                   | 1986                  | 100 000                        | 100 000                            | 100 000                  | –  |
| 19.6.–23.6.                                | Magazine zum Globus,<br>Zürich.....  | 3¾                   | 100,00                               | 3,75                      | 1988                   | 1986                  | 25 000                         | 25 000                             | 25 000                   | –  |
| 20.6.–26.6.                                | Schweizerischer<br>Bankverein .....  | 3½                   | 100,00                               | 3,50                      | 1988                   | 1986                  | 100 000                        | 100 000                            | 90 234                   | 9 766  |
| 22.6.–28.6.                                | Orell Füssli Graphische<br>Betriebe AG, Zürich ....  | 4                    | 100,00                               | 4,00                      | 1988                   | –                     | 10 000                         | 10 000                             | –                        | 10 000   |
| 23.6.–29.6.                                | République et Canton de<br>Genève.....   | 3¾                   | 100,00                               | 3,25                      | 1986                   | –                     | 80 000                         | 80 000                             | 40 000                   | 40 000   |
| 26.6.–30.6.                                | Rhonewerke AG, Ernen ...   | 3½                   | 100,00                               | 3,50                      | 1988                   | 1986                  | 60 000                         | 60 000                             | 25 000                   | 35 000   |
| 26.6.– 7.7.                                | HOWEG Einkaufsgenossenschaft für das schweizerische Hotel- und<br>Wirtengewerbe, Grenchen        | 4½                   | 100,00                               | 4,50                      | 1988                   | 1986                  | 5 000                          | 5 000                              | 2 500                    | 2 500  |
| 27.6.– 3.7.                                | Pro Rheno AG, Basel .....  | 3¾                   | 99,50                                | 3,31                      | 1988                   | –                     | 50 000                         | 49 750                             | –                        | 49 750   |
| 28.6.– 4.7.                                | von Moos Stahl AG,<br>Luzern .....   | 4¼                   | 100,00                               | 4,25                      | 1988                   | –                     | 60 000                         | 60 000                             | –                        | 60 000   |
| 30.6.– 6.7.                                | Cantone Ticino .....   | 3¾                   | 99,50                                | 3,31                      | 1988                   | –                     | 50 000                         | 49 750                             | 50 000                   | – 250  |
| 4.7.–10.7.                                 | Kraftwerk Aegina AG,<br>Ulrichen VS .....  | 3½                   | 100,00                               | 3,50                      | 1988                   | 1986                  | 25 000                         | 25 000                             | 18 000                   | 7 000  |
| 5.7.–11.7.                                 | République et Canton<br>de Neuchâtel .....   | 3¾                   | 100,00                               | 3,25                      | 1988                   | 1986                  | 25 000                         | 25 000                             | 11 414                   | 13 586   |
| 5.7.–11.7.                                 | Netstal-Maschinen AG,<br>Näfels GL .....   | 4¼                   | 100,00                               | 4,25                      | 1988                   | 1986                  | 10 000                         | 10 000                             | 5 000                    | 5 000  |
| 7.7.–13.7.                                 | Kernkraftwerk Leibstadt<br>AG, Leibstadt .....   | 4                    | 101,00                               | 3,88                      | 1988                   | 1986                  | 100 000                        | 101 000                            | –                        | 101 000  |
| –15.7.                                     | Comune di Pregassona ...   | 3¾                   | 99,50                                | 3,81                      | 1988                   | –                     | 5 000                          | 4 975                              | –                        | 4 975  |
| 14.8.–18.8.                                | Kanton Luzern .....  | 3¾                   | 100,00                               | 3,25                      | 1988                   | 1986                  | 70 000                         | 70 000                             | 57 287                   | 12 713   |
| 15.8.–21.8.                                | Engadiner Kraftwerke AG.<br>Zernez .....   | 3½                   | 100,00                               | 3,50                      | 1990                   | 1988                  | 50 000                         | 50 000                             | 31 155                   | 18 845   |

**26**  
Fortsetzung  
Sulle

## Öffentlich aufgelegte schweizerische Obligationenanleihen – Emissions publiques d'emprunts suisses

(Ohne Gewähr für Vollständigkeit – Omissions réservées)

In 1000 Franken – En 1000 francs

| 26<br>Fortsetzung<br>Seite | Zelchnungsfrist         | Schuldner<br>Débiteur   | Zinsfuß | Ausgabepreis    | Rendite   | Fälligkeit | Kündbar    | Nominalwert     | Emissionswert     | Konversion | Neubeanspruchung des Marktes   |
|----------------------------|-------------------------|---|---------|-----------------|-----------|------------|------------|-----------------|-------------------|------------|--------------------------------|
|                            | Période de souscription |   | Taux    | Prix d'émission | Rendement | Echéance   | Dénonçable | Valeur nominale | Valeur d'émission | Conversion | Argent frais demandé au marché |
|                            |                         |   | %       | %               | %         |            |            |                 |                   |            |                                |
|                            | 1978                    |   |         |                 |           |            |            |                 |                   |            |                                |
|                            | 15.8.–21.8.             | Dow Banking Corporation, Zürich .....   | 3½      | 99,50           | 3,81      | 1988       | 1986       | 50 000          | 49 750            | –          | 49 750                         |
|                            | 16.8.–22.8.             | Banque de l'Etat de Fribourg .....  | 3½      | 100,50          | 3,45      | 1990       | 1988       | 25 000          | 25 125            | –          | 25 125                         |
|                            | 17.8.–23.8.             | Pfandbriefbank schweizerischer Hypothekar-institute, Zürich, Serie 190 .....  | 3½      | 100,00          | 3,50      | 1993       | 1988       | 45 000          | 45 000            | 35 000     | 10 000                         |
|                            | 18.8.–24.8.             | Motor-Columbus AG, Baden .....  | 3½      | 101,00          | 3,65      | 1990       | 1988       | 50 000          | 50 500            | 30 000     | 20 500                         |
|                            | 21.8.–25.8.             | St. Gallische Kantonalbank .....  | 3½      | 100,00          | 3,25      | 1990       | 1988       | 30 000          | 30 000            | 20 000     | 10 000                         |
|                            | 22.8.–28.8.             | Zürcher Kantonalbank, Serie 31 .....  | 3½      | 100,00          | 3,25      | 1990       | –          | 40 000          | 40 000            | 40 000     | –                              |
|                            | 24.8.–30.8.             | Siegfried AG, Zofingen....  | 4       | 101,00          | 3,89      | 1990       | 1988       | 20 000          | 20 200            | –          | 20 200                         |
|                            | 25.8.–31.8.             | Bank Leu AG, Zürich.....  | 3½      | 101,00          | 3,38      | 1988       | 1986       | 50 000          | 50 500            | –          | 50 500                         |
|                            | 28.8.– 1.9.             | Loeb AG, Bern.....  | 3½      | 100,00          | 3,75      | 1990       | 1988       | 15 000          | 15 000            | 10 696     | 4 304                          |
|                            | 28.8.– 1.9.             | Kantonalbank von Bern....   | 3½      | 100,00          | 3,25      | 1990       | 1988       | 50 000          | 50 000            | 20 000     | 30 000                         |
|                            | 29.8.– 4.9.             | République et Canton de Genève .....  | 3½      | 100,50          | 3,20      | 1989       | 1987       | 50 000          | 50 250            | –          | 50 250                         |
|                            | 30.8.– 5.9.             | Schweizerische Kreditanstalt.....   | 3½      | 100,00          | 3,25      | 1990       | 1986       | 100 000         | 100 000           | 100 000    | –                              |
|                            | 31.8.– 6.9.             | Pfandbriefzentrale der schweizerischen Kantonalbanken, Zürich, Serie 174..... | 3½      | 99,00           | 3,34      | 1993       | 1988       | 200 000         | 198 000           | 190 000    | 8 000                          |
|                            | 1.9.– 8.9.              | Canton de Vaud.....   | 3½      | 100,50          | 3,20      | 1990       | 1988       | 25 000          | 25 125            | –          | 25 125                         |
|                            | 4.9.– 8.9.              | Handelsbank N.W., Zürich.   | 3½      | 99,00           | 3,62      | 1988       | –          | 25 000          | 24 750            | –          | 24 750                         |
|                            | 6.9.–12.9.              | Emissionszentrale schweizerischer Regionalbanken, Serie 21                    | 3½      | 100,50          | 3,18      | 1986       | –          | 53 000          | 53 265            | 24 000     | 29 265                         |
|                            | 6.9.–12.9.              | Oerlikon-Bührle Holding AG, Zürich .....                                      | 3½      | 101,00          | 3,40      | 1990       | 1986       | 100 000         | 101 000           | –          | 101 000                        |
|                            | 7.9.–14.9.              | Adhesive AG, Zürich.....  | 5       | 100,00          | 5,00      | 1988       | 1983       | 1 000           | 1 000             | 320        | 680                            |
|                            | 11.9.–20.9.             | Solothurner Handelsbank..   | 3½      | 100,00          | 3,75      | 1988       | 1986       | 8 000           | 8 000             | 8 000      | –                              |
|                            | 12.9.–18.9.             | Nordostschweizerische Kraftwerke AG, Baden...                                 | 3½      | 99,50           | 3,30      | 1990       | 1988       | 60 000          | 59 700            | 60 000     | –300                           |
|                            | 12.9.–18.9.             | Magazine zum Globus, Zürich .....   | 3½      | 101,00          | 3,40      | 1991       | 1987       | 25 000          | 25 250            | 25 000     | 250                            |

## Öffentlich aufgelegte schweizerische Obligationenanleihen – Emissions publiques d'emprunts suisses

(Ohne Gewähr für Vollständigkeit – Omissions réservées)

In 1000 Franken – En 1000 francs

| Zeichnungs-<br>frist<br>Période<br>de<br>souscription | Schuldner<br>Débiteur   | Zins-<br>fuß<br>Taux<br>% | Aus-<br>gabe-<br>preis<br>Prix<br>d'émis-<br>sion<br>% | Rendite<br>Rende-<br>ment<br>% | Fällig-<br>keit<br>Eché-<br>ance | Künd-<br>bar<br>Dénon-<br>çable | Nominalwert<br>Valeur<br>nomi-<br>nale | Emis-<br>sions-<br>wert<br>Valeur<br>d'émis-<br>sion | Kon-<br>version<br>Con-<br>version | Neubean-<br>spruchung<br>des<br>Marktes<br>Argent<br>frais de-<br>mandé au<br>marché |
|---|---|---------------------------|--|--------------------------------|----------------------------------|---------------------------------|--|--|------------------------------------|--|
| 1978  |   |                           |  |                                |                                  |                                 |  |  |                                    |  |
| 13. 9.–19. 9.   | EUROFIMA Europäische Gesellschaft für die Finanzierung von Eisenbahnmaterial, Basel ..... | 3¼                        | 101,00   | 3,64                           | 1983–93                          | 1988                            | 70 000                                 | 70 700   | –                                  | 70 700   |
| 15. 9.–21. 9.   | Verzasca SA, Lugano .....   | 3¼                        | 99,25  | 3,33                           | 1990                             | 1988                            | 33 000                                 | 32 753   | 25 000                             | 7 753  |
| 15. 9.–21. 9.   | Kantonalbank Schwyz .....   | 3¼                        | 101,00   | 3,15                           | 1990                             | 1988                            | 25 000                                 | 25 250   | 25 000                             | 250  |
| 18. 9.–22. 9.   | Stadt Zürich .....  | 3¼                        | 101,00   | 3,16                           | 1991                             | 1987                            | 60 000                                 | 60 600   | –                                  | 60 600   |
| 18. 9.–22. 9.   | Alphonse Orsat S.A., Martigny VS .....  | 4                         | 100,00   | 4,00                           | 1990                             | 1988                            | 15 000                                 | 15 000   | –                                  | 15 000   |
| 20. 9.–26. 9.   | Kraftwerke Oberhasli AG, Innertkirchen .....  | 3¼                        | 99,50  | 3,30                           | 1990                             | 1988                            | 50 000                                 | 49 750   | –                                  | 49 750   |
| 22. 9.–28. 9.   | Pfandbriefbank schweizerischer Hypothekarinstitute, Zürich, Serie 192 .....               | 3¼                        | 99,00  | 3,34                           | 1993                             | 1988                            | 120 000                                | 118 800  | 72 000                             | 46 800   |
| 25. 9.–29. 9.   | Banque hypothécaire du canton de Genève, série 36 .....                                   | 3¼                        | 101,00   | 3,15                           | 1990                             | 1988                            | 25 000                                 | 25 250   | –                                  | 25 250   |
| 26. 9.– 2.10.   | Kraftwerke Vorderrhein AG, Disentis .....   | 3¼                        | 99,50  | 3,30                           | 1990                             | 1988                            | 30 000                                 | 29 850   | 30 000                             | –150   |
| 27. 9.– 3.10.   | Canton du Valais .....  | 3¼                        | 100,50   | 3,20                           | 1990                             | 1988                            | 30 000                                 | 30 150   | –                                  | 30 150   |
| 28. 9.– 4.10.   | Città di Lugano .....   | 3¼                        | 99,75  | 3,28                           | 1990                             | 1988                            | 50 000                                 | 49 875   | 20 000                             | 29 875   |
| 2.10.– 6.10.  | Pfandbriefzentrale der schweizerischen Kantonalbanken, Zürich, Serie 175 .....            | 3¼                        | 99,00  | 3,34                           | 1993                             | 1988                            | 150 000                                | 148 500  | 115 233                            | 33 267   |
| 3.10.– 9.10.  | Società Elettrica Sopracenerina S.A., Locarno .....                                       | 3½                        | 100,00   | 3,50                           | 1990                             | 1988                            | 12 000                                 | 12 000   | 12 000                             | –  |
| 6.10.–12.10.  | Schweizerische Bankgesellschaft .....   | 3¼                        | 99,50  | 3,30                           | 1990                             | 1988                            | 100 000                                | 99 500   | –                                  | 99 500   |
| 10.10.–16.10.   | Electricité d'Emosson S.A., Martigny VS .....   | 3¼                        | 99,75  | 3,28                           | 1990                             | 1988                            | 35 000                                 | 34 913   | 31 220                             | 3 693  |
| 11.10.–17.10.   | Kernkraftwerk Leibstadt AG, Leibstadt .....   | 3¼                        | 100,00   | 3,75                           | 1990                             | 1986                            | 100 000                                | 100 000  | –                                  | 100 000  |
| 12.10.–18.10.   | Ville de Genève .....   | 3¼                        | 100,75   | 3,17                           | 1990                             | 1988                            | 40 000                                 | 40 300   | 40 000                             | 300  |
| 12.10.–18.10.   | Banque Scandinave en Suisse, Genève .....   | 3½                        | 99,00  | 3,62                           | 1988                             | 1986                            | 30 000                                 | 29 700   | –                                  | 29 700   |

**26**  
Fort-  
setzung  
Seite

## Öffentlich aufgelegte schweizerische Obligationenanleihen – Emissions publiques d'emprunts suisses

(Ohne Gewähr für Vollständigkeit – Omissions réservées)

In 1000 Franken – En 1000 francs

**26**  
Fortsetzung  
Seite

| Zeichnungsfrist<br>Période de souscription | Schuldner<br>Débiteur   | Zinsfuß<br>Taux<br>% | Ausgabepreis<br>Prix d'émission<br>% | Rendite<br>Rendement<br>% | Fälligkeit<br>Echéance | Kündbar<br>Dénouçable | Nominalwert<br>Valeur nominale | Emissionswert<br>Valeur d'émission | Konversion<br>Conversion | Neubeanspruchung des Marktes<br>Argent frais demandé au marché |
|--|---|----------------------|--------------------------------------|---------------------------|------------------------|-----------------------|--------------------------------|------------------------------------|--------------------------|--|
| 1978                                       |   |                      |                                      |                           |                        |                       |                                |                                    |                          |  |
| 13.10.–19.10.                              | Kreis Oberengadin .....   | 3¼                   | 99,75                                | 3,28                      | 1988                   | 1986                  | 12 000                         | 11 970                             | –                        | 11 970   |
| 13.10.–19.10.                              | Einwohnergemeinde Burgdorf .....                                    | 3¼                   | 100,00                               | 3,25                      | 1990                   | 1988                  | 10 000                         | 10 000                             | 10 000                   | –  |
| 16.10.–20.10.                              | Kanton Aargau .....   | 3                    | 99,50                                | 3,06                      | 1988                   | –                     | 60 000                         | 59 700                             | 40 000                   | 19 700   |
| 16.10.–20.10.                              | Zürcher Kantonalbank, Serie 32 .....                                | 3¼                   | 101,00                               | 3,15                      | 1990                   | –                     | 50 000                         | 50 500                             | 50 500                   | –  |
| 17.10.–23.10.                              | Crédit Foncier Vaudois, série 74 .....                              | 3¼                   | 101,00                               | 3,13                      | 1988                   | –                     | 60 000                         | 60 600                             | –                        | 60 600   |
| 18.10.–24.10.                              | Kraftwerke Mattmark AG, Saas-Grund .....                            | 3¼                   | 101,00                               | 3,15                      | 1990                   | 1986                  | 70 000                         | 70 700                             | 58 990                   | 11 710   |
| 18.10.–24.10.                              | Banca della Svizzera Italiana .....                                 | 3¼                   | 100,00                               | 3,75                      | 1990                   | 1986                  | 50 000                         | 50 000                             | –                        | 50 000   |
| 19.10.–26.10.                              | Intersport (Schweiz) Holding AG, Ostermundigen .....                | 4                    | 100,00                               | 4,00                      | 1986                   | –                     | 5 000                          | 5 000                              | –                        | 5 000  |
| 23.10.–27.10.                              | Société Romande d'Electricité, Montreux ..                          | 3¼                   | 101,00                               | 3,15                      | 1990                   | 1988                  | 20 000                         | 20 100                             | 20 000                   | 100  |
| 23.10.–27.10.                              | Schweizerische Kreditanstalt .....                                  | 3¼                   | 100,00                               | 3,25                      | 1991                   | 1987                  | 100 000                        | 100 000                            | 28 299                   | 71 701   |
| 24.10.–30.10.                              | Philips AG, Zürich.....   | 3½                   | 100,00                               | 3,50                      | 1991                   | 1987                  | 60 000                         | 60 000                             | 60 000                   | –  |
| 25.10.–31.10.                              | Internazionale Holding Fiat S.A., Lugano.....                       | 3¼                   | 100,00                               | 3,75                      | 1990                   | 1988                  | 40 000                         | 40 000                             | –                        | 40 000   |
| 26.10.–31.10.                              | Schweizerische Depositen- und Kreditbank .....                      | 3¼                   | 100,00                               | 3,25                      | 1990                   | 1988                  | 20 000                         | 20 000                             | –                        | 20 000   |
| 26.10.– 2.11.                              | Arth-Rigi-Bahn-Gesellschaft (AG), Goldau .....                      | 4                    | 100,00                               | 4,00                      | 1988                   | 1986                  | 3 500                          | 3 500                              | 1 600                    | 1 900  |
| 27.10.– 2.11.                              | Aare-Tessin Aktiengesellschaft für Elektrizität (Atel), Olten ..... | 3                    | 99,00                                | 3,11                      | 1989                   | 1985                  | 50 000                         | 49 500                             | 20 000                   | 29 500   |
| 30.10.– 3.11.                              | Emissionszentrale der Schweizer Gemeinden, Serie 18 .....           | 3¼                   | 101,00                               | 3,15                      | 1990                   | 1988                  | 70 000                         | 70 700                             | –                        | 70 700   |
| 1.11.– 7.11.                               | Forces Motrices Hongrin-Léman S.A., (FMHL), Château-d'Oex ..        | 3¼                   | 101,00                               | 3,16                      | 1992                   | 1988                  | 30 000                         | 30 300                             | 30 000                   | 300  |
| 3.11.– 9.11.                               | Kernkraftwerk Gösgen-Däniken AG, Däniken ..                         | 3½                   | 100,75                               | 3,43                      | 1991                   | 1988                  | 100 000                        | 100 750                            | –                        | 100 750  |



# Öffentlich aufgelegte schweizerische Obligationenanleihen – Emissions publiques d'emprunts suisses

(Ohne Gewähr für Vollständigkeit – Omissions réservées)  
In 1000 Franken – En 1000 francs

| Zelchnungs-<br>frist<br>Période<br>de<br>souscription | Schuldner<br>Débiteur  | Zins-<br>fuß<br>Taux<br>% | Aus-<br>gabe-<br>preis<br>Prix<br>d'émis-<br>sion<br>% | Rendite<br>Rende-<br>ment<br>% | Fällig-<br>keit<br>Eché-<br>ance | Künd-<br>bar<br>Dénon-<br>çable | Nomi-<br>nalwert<br>Valeur<br>nomi-<br>nale | Ems-<br>sions-<br>wert<br>Valeur<br>d'émis-<br>sion | Kon-<br>ver-<br>sion<br>Con-<br>version | Neubean-<br>spruchung<br>des<br>Marktes<br>Argent<br>frais de-<br>mandé au<br>marché |
|---|--|---------------------------|--|--------------------------------|----------------------------------|---------------------------------|---|---|---|--|
| 1978  |  |                           |  |                                |                                  |                                 |   |   |   |  |
| 3.11.– 9.11.  | Banca dello Stato del<br>Cantone Ticino .....  | 3                         | 100,00   | 3,00                           | 1988                             | –                               | 40 000                                      | 40 000  | 20 000                                  | 20 000   |
| 6.11.–10.11.  | Kanton Bern.....   | 3                         | 100,00   | 3,00                           | 1990                             | 1988                            | 40 000                                      | 40 000  | 40 000                                  | –  |
| 8.11.–14.11.  | Compagnie vaudoise<br>d'électricité (CVE),<br>Lausanne .....   | 3½                        | 101,00   | 3,17                           | 1993                             | 1988                            | 20 000                                      | 20 200  | 20 000                                  | 200  |
| 10.11.–16.11.   | Kanton Basel-Landschaft..  | 3                         | 100,00   | 3,00                           | 1990                             | 1988                            | 30 000                                      | 30 000  | 30 000                                  | –  |
| 15.11.–21.11.   | Société coopérative Ecole<br>Française à Zurich et<br>Association de l'Ecole<br>Française de Zurich .... | 4                         | 100,00   | 4,00                           | 1993                             | 1983                            | 1 000                                       | 1 000   | –                                       | 1 000  |
| 22.11.–28.11.   | Maggia Kraftwerke AG,<br>Locarno .....   | 3½                        | 101,00   | 3,15                           | 1990                             | 1988                            | 50 000                                      | 50 500  | 50 000                                  | 500  |
| 22.11.–28.11.   | Schweizerische<br>Bankgesellschaft .....   | 3                         | 99,00  | 3,11                           | 1989                             | 1987                            | 100 000                                     | 99 000  | 75 000                                  | 24 000   |
| 24.11.–30.11.   | Triumph Intertrade AG,<br>Zurzach .....  | 3½                        | 100,00   | 3,75                           | 1990                             | 1986                            | 15 000                                      | 15 000  | –                                       | 15 000   |
| 27.11.– 1.12.   | Basler Kantonalbank .....  | 3                         | 100,00   | 3,00                           | 1988                             | –                               | 25 000                                      | 25 000  | 25 000                                  | –  |
| 28.11.– 4.12.   | Electra-Massa, Naters.....   | 3½                        | 100,00   | 3,25                           | 1991                             | 1988                            | 20 000                                      | 20 000  | –                                       | 20 000   |
| 29.11.– 5.12.   | Porzellanfabrik Langen-<br>thal AG, Langenthal.....  | 3½                        | 100,00   | 3,75                           | 1990                             | 1988                            | 10 000                                      | 10 000  | 5 000                                   | 5 000  |
| 1.12.– 7.12.  | Pfandbriefbank schweize-<br>rischer Hypothekar-<br>institute, Zürich<br>Serie 194 .....                  | 3½                        | 100,00   | 3,25                           | 1993                             | 1988                            | 80 000                                      | 80 000  | 42 000                                  | 38 000   |
| 5.12.–11.12.  | Thurgauische<br>Kantonalbank .....   | 3                         | 100,00   | 3,00                           | 1989                             | –                               | 25 000                                      | 25 000  | 25 000                                  | –  |
| 5.12.–11.12.  | Schindler Holding AG,<br>Hergiswil NW .....  | 3½                        | 100,00   | 3,50                           | 1990                             | 1988                            | 30 000                                      | 30 000  | 30 000                                  | –  |
| 6.12.–12.12.  | Engadiner Kraftwerke AG,<br>Zernez .....   | 3½                        | 100,00   | 3,25                           | 1992                             | 1988                            | 70 000                                      | 70 000  | 70 000                                  | –  |
| 7.12.–13.12.  | Nordostschweizerische<br>Kraftwerke AG, Baden ..   | 3½                        | 100,50   | 3,20                           | 1991                             | 1988                            | 70 000                                      | 70 350  | 70 000                                  | 350  |
| 11.12.–15.12.   | Ville de Lausanne.....   | 3                         | 100,00   | 3,00                           | 1988                             | 1986                            | 50 000                                      | 50 000  | 44 000                                  | 6 000  |
| 13.12.–19.12.   | Schweizerischer<br>Bankverein .....  | 3                         | 99,25  | 3,09                           | 1989                             | 1987                            | 200 000                                     | 198 500   | 160 000                                 | 38 500   |

26

Fort-  
setzung  
Seite

**In der Schweiz öffentlich aufgelegte ausländische Obligationenanleihen**  
**Emissions publiques d'emprunts étrangers en Suisse**

(Ohne Gewähr für Vollständigkeit - Omissions réservées)

In 1000 Franken - En 1000 francs

27

| Zeichnungsfrist<br>Période de souscription | Schuldner<br>Débiteur   | Zinsfuß<br>Taux<br>% | Emissionspreis<br>Prix d'émission<br>% | Rendite<br>Rendement<br>% | Fälligkeit<br>Echéance | Kündbar<br>Dénonçable | Nominalwert<br>Valeur nominale | Emissionswert<br>Valeur d'émission | Konversion<br>Conversion | Neubeanspruchung des Marktes<br>Argent frais demandé au marché |
|--|---|----------------------|--|---------------------------|------------------------|-----------------------|--------------------------------|------------------------------------|--------------------------|--|
| 1978                                       |   |                      |  |                           |                        |                       |                                |                                    |                          |  |
| 6.1.-11.1.                                 | Citicorp Overseas Finance Corporation N.V., Curaçao .....             | 4%                   | 101,00                                 | 4,16                      | 1993                   | 1984                  | 130 000                        | 131 300                            | -                        | 131 300  |
| 12.1.-17.1.                                | Jütland Telefon-Aktiengesellschaft, Aarhus, Dänemark .....            | 4%                   | 100,50                                 | 4,70                      | 1993                   | 1984                  | 60 000                         | 60 300                             | -                        | 60 300   |
| 13.1.-18.1.                                | Norges Hypotekforening for Naeringslivet, Oslo ..                     | 4%                   | 100,00                                 | 4,25                      | 1984-93                | 1984                  | 80 000                         | 80 000                             | -                        | 80 000   |
| 18.1.-23.1.                                | Caisse Nationale des Télécommunications, Paris .....                  | 4%                   | 100,50                                 | 4,20                      | 1993                   | 1984                  | 100 000                        | 100 500                            | -                        | 100 500  |
| 24.1.-30.1.                                | Asiatische Entwicklungsbank .....                                     | 4%                   | 99,50                                  | 4,30                      | 1993                   | 1986                  | 80 000                         | 79 600                             | -                        | 79 600   |
| 7.2.-10.2.                                 | Den Norske Industribank A/S, Oslo .....                               | 4                    | 100,00                                 | 4,00                      | 1993                   | 1984                  | 100 000                        | 100 000                            | -                        | 100 000  |
| 14.2.-17.2.                                | F.L. Smidth & Co. A/S, Valby - Kopenhagen ...                         | 4½                   | 100,00                                 | 4,50                      | 1982-89                | 1984                  | 25 000                         | 25 000                             | -                        | 25 000   |
| 17.2.-22.2.                                | Neuseeland .....  | 3%                   | 99,00                                  | 3,84                      | 1993                   | 1984                  | 120 000                        | 118 800                            | -                        | 118 800  |
| 20.2.-23.2.                                | Holmens Bruk Aktiebolag, Norrköping, Schweden ..                      | 4½                   | 99,00                                  | 4,59                      | 1993                   | 1985                  | 30 000                         | 29 700                             | -                        | 29 700   |
| 23.2.-28.2.                                | Österreichische Donaukraftwerke Aktiengesellschaft, Wien .....        | 3%                   | 99,50                                  | 3,79                      | 1993                   | 1984                  | 100 000                        | 99 500                             | -                        | 99 500   |
| 28.2.- 3.3.                                | Imatran Voima Osakeyhtiö, Helsinki .....                              | 4                    | 99,50                                  | 4,05                      | 1993                   | 1984                  | 80 000                         | 79 600                             | -                        | 79 600   |
| 2.3.- 7.3.                                 | The New Brunswick Electric Power Commission, Fredericton, Kanada .... | 3%                   | 100,00                                 | 3,75                      | 1993                   | 1984                  | 100 000                        | 100 000                            | -                        | 100 000  |
| 8.3.-13.3.                                 | Hydro-Québec, Montreal, Kanada .....                                  | 3%                   | 100,00                                 | 3,75                      | 1993                   | 1984                  | 130 000                        | 130 000                            | -                        | 130 000  |
| 15.3.-20.3.                                | ASEA Aktiebolag, Västerås, Schweden ....                              | 3%                   | 99,00                                  | 3,84                      | 1993                   | 1984                  | 100 000                        | 99 000                             | -                        | 99 000   |
| 16.3.-22.3.                                | Companhia Vale do Rio Doce, Rio de Janeiro ...                        | 4%                   | 99,00                                  | 4,86                      | 1990                   | 1984                  | 50 000                         | 49 500                             | -                        | 49 500   |
| 28.3.-31.3.                                | Fonds de Réétablissement du Conseil de l'Europe, Strasbourg .....     | 4½                   | 100,50                                 | 4,45                      | 1993                   | 1988                  | 65 000                         | 65 325                             | -                        | 65 325   |

**In der Schweiz öffentlich aufgelegte ausländische Obligationenanleihen**  
**Emissions publiques d'emprunts étrangers en Suisse**

(Ohne Gewähr für Vollständigkeit - Omissions réservées)

In 1000 Franken - En 1000 francs

| Zeichnungsfrist<br>Période de souscription | Schuldner<br>Débiteur   | Zinsfuß<br>Taux<br>% | Emissionspreis<br>Prix d'émission<br>% | Rendite<br>Rendement<br>% | Fälligkeit<br>Échéance | Kündbar<br>Dénouçable | Nominalwert<br>Valeur nominale | Emissionswert<br>Valeur d'émission | Konversion<br>Conversion | Neubeanspruchung des Marktes<br>Argent frais demandé au marché |
|--|---|----------------------|--|---------------------------|------------------------|-----------------------|--------------------------------|------------------------------------|--------------------------|--|
| 1978                                       |   |                      |  |                           |                        |                       |                                |                                    |                          |  |
| 12.4.-18.4.                                | Inter-American Development Bank, Washington, D.C. ....  | 4¼                   | 99,00                                  | 4,34                      | 1993                   | 1984                  | 80 000                         | 79 200                             | -                        | 79 200   |
| 17.4.-20.4.                                | Hilti Aktiengesellschaft, Schaan, Fürstentum Liechtenstein .....  | 4¼                   | 100,00                                 | 4,25                      | 1993                   | 1984                  | 25 000                         | 25 000                             | -                        | 25 000   |
| 18.4.-21.4.                                | Salzburger Aktiengesellschaft für Elektrizitätswirtschaft, Salzburg, Österreich .....                       | 4¼                   | 100,00 <sup>1)</sup>                   | 4,25                      | 1993                   | 1984                  | 30 000                         | 30 000                             | -                        | 30 000   |
| 21.4.-25.4.                                | Sydostsjaellands Elektricitets Aktieselskab, Haslev, Dänemark .....   | 4½                   | 99,00 <sup>1)</sup>                    | 4,63                      | 1988                   | 1984                  | 15 000                         | 14 850                             | -                        | 14 850   |
| 25.4.-28.4.                                | The Province of Manitoba, Manitoba, Kanada .....  | 4                    | 99,50 <sup>1)</sup>                    | 4,05                      | 1993                   | 1984                  | 100 000                        | 99 500                             | -                        | 99 500   |
| 3.5.- 9.5.                                 | NEWAG Niederösterreichische Elektrizitätswerke Aktiengesellschaft, Maria Enzersdorf-Südstadt bei Wien ..... | 4                    | 99,50 <sup>1)</sup>                    | 4,05                      | 1993                   | 1984                  | 70 000                         | 69 650                             | -                        | 69 650   |
| 9.5.-12.5.                                 | Arlberg Strassentunnel Aktiengesellschaft, Innsbruck .....  | 4                    | 100,00 <sup>1)</sup>                   | 4,00                      | 1993                   | 1984                  | 40 000                         | 40 000                             | -                        | 40 000   |
| 17.5.-22.5.                                | The Mortgage Bank and Financial Administration Agency of the Kingdom of Denmark, Copenhagen                 | 4½                   | 99,50 <sup>1)</sup>                    | 4,55                      | 1990                   | 1984                  | 80 000                         | 79 600                             | -                        | 79 600   |
| 22.5.-26.5.                                | Vorarlberger Kraftwerke Aktiengesellschaft, Bregenz .....   | 4                    | 100,00 <sup>1)</sup>                   | 4,00                      | 1993                   | 1984                  | 30 000                         | 30 000                             | -                        | 30 000   |
| 23.5.-26.5.                                | Österreichische Kontrollbank Aktiengesellschaft, Wien   | 4                    | 100,00 <sup>1)</sup>                   | 4,00                      | 1993                   | 1984                  | 80 000                         | 80 000                             | -                        | 80 000   |
| 29.5.- 5.6.                                | Norges Kommunalbank, Oslo .....   | 4¼                   | 99,50 <sup>1)</sup>                    | 4,30                      | 1990                   | 1986                  | 100 000                        | 99 500                             | -                        | 99 500   |
| 5.6.- 8.6.                                 | Oy Nokia Ab, Helsinki .....   | 5                    | 100,00                                 | 5,00                      | 1990                   | 1984                  | 20 000                         | 20 000                             | -                        | 20 000   |
| 8.6.-13.6.                                 | ICI Finance (Netherlands) N. V., Amsterdam .....  | 4¼                   | 100,00 <sup>1)</sup>                   | 4,25                      | 1993                   | 1984                  | 100 000                        | 100 000                            | -                        | 100 000  |
| 21.6.-26.6.                                | Vereinigte Österreichische Eisen- und Stahlwerke - Alpine Montan AG, Wien                                   | 4½                   | 99,50 <sup>1)</sup>                    | 4,55                      | 1993                   | 1984                  | 100 000                        | 99 500                             | -                        | 99 500   |

<sup>1)</sup> Zuzüglich 0,3% eldg. Umsatzabgabe. - Plus 0,3% timbre fédéral de négociation.

**In der Schweiz öffentlich aufgelegte ausländische Obligationenanleihen**  
**Emissions publiques d'emprunts étrangers en Suisse**

(Ohne Gewähr für Vollständigkeit - Omissions réservées)

In 1000 Franken - En 1000 francs

**27**

Fortsetzung  
Seite

| Zeichnungsfrist<br>Période de souscription | Schuldner<br>Débiteur   | Zinsfuß<br>Taux<br>% | Emissionspreis<br>Prix d'émission<br>% | Rendite<br>Rendement<br>% | Fälligkeit<br>Echéance | Kündbar<br>Dénouçable | Nominalwert<br>Valeur nominale | Emissionswert<br>Valeur d'émission | Konversion<br>Conversion | Neubeanspruchung des Marktes<br>Argent frais demandé au marché |
|--|---|----------------------|--|---------------------------|------------------------|-----------------------|--------------------------------|------------------------------------|--------------------------|--|
| 1978<br>27.6.-30.6.                        | Republik Finnland.....  | 4½                   | 99,50 <sup>1)</sup>                    | 4,55                      | 1993                   | 1984                  | 80 000                         | 79 600                             | -                        | 79 600   |
| 7.7.-13.7.                                 | Europäische Investitionsbank, Luxemburg .....                               | 4½                   | 100,00 <sup>2)</sup>                   | 4,25                      | 1993                   | 1988                  | 100 000                        | 100 000                            | -                        | 100 000  |
| 12.7.-18.7.                                | Autopistas, Concesionaria Espanola, S.A., Barcelona .....                   | 5½                   | 99,50 <sup>1)</sup>                    | 5,32                      | 1988                   | 1984                  | 40 000                         | 39 800                             | -                        | 39 800   |
| 14.7.-20.7.                                | Genossenschaftliche Zentralbank Aktiengesellschaft, Wien .....              | 4½                   | 99,50 <sup>1)</sup>                    | 4,55                      | 1993                   | 1984                  | 100 000                        | 99 500                             | -                        | 99 500   |
| 20.7.-25.7.                                | Europäische Atomgemeinschaft .....  | 4½                   | 100,00 <sup>1)</sup>                   | 4,25                      | 1993                   | 1984                  | 80 000                         | 80 000                             | -                        | 80 000   |
| 7.8.-11.8.                                 | Königreich Dänemark ....  | 4½                   | 100,00 <sup>1)</sup>                   | 4,50                      | 1990                   | 1984                  | 100 000                        | 100 000                            | -                        | 100 000  |
| 15.8.-18.8.                                | Internationale Bank für Wiederaufbau und Entwicklung, Washington, D.C. .... | 4½                   | 100,50 <sup>2)</sup>                   | 4,20                      | 1993                   | 1988                  | 250 000                        | 251 250                            | -                        | 251 250  |
| 22.8.-25.8.                                | Chase Manhattan Overseas Banking Corporation, Newark, Delaware, USA.        | 4                    | 100,00 <sup>1)</sup>                   | 4,00                      | 1993                   | 1984                  | 70 000                         | 70 000                             | -                        | 70 000   |
| 22.8.-25.8.                                | F.L. Smidth & Co. A/S, Valby - Kopenhagen ....                              | 4½                   | 100,00 <sup>1)</sup>                   | 4,50                      | 1982-89                | 1984                  | 25 000                         | 25 000                             | -                        | 25 000   |
| 28.8.-1.9.                                 | Banco Nacional do Desenvolvimento Econômico, Rio de Janeiro .....           | 5                    | 100,50 <sup>1)</sup>                   | 4,94                      | 1988                   | 1984                  | 75 000                         | 75 375                             | -                        | 75 375   |
| 5.9.-12.9.                                 | Stadt Wien .....  | 4                    | 100,00 <sup>1)</sup>                   | 4,00                      | 1984-93                | 1984                  | 100 000                        | 100 000                            | -                        | 100 000  |
| 6.9.-12.9.                                 | Internationale Bank für Wiederaufbau und Entwicklung, Washington, D.C. .... | 4                    | 100,00 <sup>2)</sup>                   | 4,00                      | 1988                   | -                     | 250 000                        | 250 000                            | -                        | 250 000  |
| 12.9.-15.9.                                | BankAmerica Overseas Finance Corporation N.V., Curaçao .....                | 3½                   | 100,00 <sup>1)</sup>                   | 3,75                      | 1993                   | 1984                  | 80 000                         | 80 000                             | -                        | 80 000   |
| 25.9.-28.9.                                | Oberösterreichische Kraftwerke Aktiengesellschaft, Linz .....               | 4                    | 100,75 <sup>1)</sup>                   | 3,93                      | 1993                   | 1984                  | 50 000                         | 50 375                             | -                        | 50 375   |
| 27.9.-4.10.                                | Norges Kommunalbank, Oslo .....   | 4                    | 100,50 <sup>1)</sup>                   | 3,94                      | 1988                   | 1984                  | 150 000                        | 150 750                            | -                        | 150 750  |

<sup>1)</sup> Zuzüglich 0,30% eidg. Umsatzabgabe. - Plus 0,30% timbre fédéral de négociation.

<sup>2)</sup> Zuzüglich 0,15% eidg. Umsatzabgabe. - Plus 0,15% timbre fédéral de négociation.

**In der Schweiz öffentlich aufgelegte ausländische Obligationenanleihen  
Emissions publiques d'emprunts étrangers en Suisse**

(Ohne Gewähr für Vollständigkeit – Omissions réservées)

In 1000 Franken – En 1000 francs

| Zeichnungsfrist<br>Période de souscription | Schuldner<br>Débiteur  | Zinsfuß<br>Taux<br>% | Emissionspreis<br>Prix d'émission<br>% | Rendite<br>Rendement<br>% | Fälligkeit<br>Echéance | Kündbar<br>Dénouçable | Nominalwert<br>Valeur nominale | Emissionswert<br>Valeur d'émission | Konversion<br>Conversion | Neubeanspruchung des Marktes<br>Argent frais demandé au marché |
|--|--|----------------------|--|---------------------------|------------------------|-----------------------|--------------------------------|------------------------------------|--------------------------|--|
| 1978                                       |  |                      |  |                           |                        |                       |                                |                                    |                          |  |
| 3.10.– 9.10.                               | Sandvik Aktiebolag,<br>Sandviken, Schweden...                        | 4                    | 100,50 <sup>1)</sup>                   | 3,95                      | 1990                   | 1984                  | 85 000                         | 85 425                             | 80 000                   | 5 425  |
| 20.10.–26.10.                              | Malaysia .....   | 4¾                   | 100,00 <sup>1)</sup>                   | 4,75                      | 1990                   | 1984                  | 80 000                         | 80 000                             | –                        | 80 000   |
| 2.11.– 7.11.                               | American Express International Banking Corporation,<br>New York..... | 3½                   | 99,00 <sup>1)</sup>                    | 3,59                      | 1993                   | 1984                  | 40 000                         | 39 600                             | –                        | 39 600   |
| 8.11.–15.11.                               | Föderative Republik Brasilien .....                                  | 4¼                   | 99,50 <sup>1)</sup>                    | 4,31                      | 1988                   | 1984                  | 100 000                        | 99 500                             | –                        | 99 500   |
| 16.11.–21.11.                              | Republik Österreich.....   | 3½                   | 99,00 <sup>1)</sup>                    | 3,59                      | 1993                   | 1988                  | 100 000                        | 99 000                             | –                        | 99 000   |
| 22.11.–27.11.                              | First Chicago Overseas Finance N.V. Curaçao...                       | 3½                   | 100,00 <sup>1)</sup>                   | 3,50                      | 1993                   | 1984                  | 70 000                         | 70 000                             | –                        | 70 000   |
| 1.12.– 8.12.                               | Banque Nationale d'Algérie, Alger .....                              | 4½ <sup>2)</sup>     | 100,00 <sup>1)</sup>                   | 4,50 <sup>3)</sup>        | 1988                   | 1984                  | 50 000                         | 50 000                             | –                        | 50 000   |
| 4.12.– 7.12.                               | Fonds de Réétablissement du Conseil de l'Europe, Strasbourg .....    | 4¼                   | 100,00 <sup>2)</sup>                   | 4,25                      | 1990                   | –                     | 100 000                        | 100 000                            | –                        | 100 000  |
| 15.12.–21.12.                              | Norges Hypotekforening for Naeringslivet, Oslo ..                    | 4                    | 100,50 <sup>1)</sup>                   | 3,94                      | 1985–94                | 1985                  | 40 000                         | 40 200                             | –                        | 40 200   |

<sup>1)</sup> Zuzüglich 0,30% eidg. Umsatzabgabe. – Plus 0,30% timbre fédéral de négociation.

<sup>2)</sup> Zuzüglich 0,15% eidg. Umsatzabgabe. – Plus 0,15% timbre fédéral de négociation.

<sup>3)</sup> Minimum (variabler Zinssatz). – Minimum (taux d'intérêt variable).

## Öffentlich aufgelegte schweizerische Aktienemissionen – Emissions publiques d'actions suisses

(Ohne Gewähr für Vollständigkeit – Omissions réservées)

In 1000 Franken – En 1000 francs

28

| Zeichnungs-<br>frist<br>Période de<br>souscription | Firma<br>Raison sociale   | Emissions-<br>preis<br>Prix<br>d'émission<br>% | Nominal-<br>betrag<br>Valeur<br>nominale | Emissions-<br>wert<br>Valeur<br>d'émission |
|--|---|--|--|--|
| 1978   |   |  |  |  |
| 1.10.77–31.1.                                      | Sesselbahn Kerenzerberg AG, Filzbach .....                                    | 100  | 1 000                                    | 1 000                                      |
| 1.11.77– 1.2.                                      | Verkehrsbetriebe Riederalp AG, Greich,<br>Namenaktien .....                   | 100  | 1 000                                    | 1 000                                      |
| 18.11.77–10.3.                                     | Alp Farner AG, Zürich,<br>Namenaktien .....                                   | 100  | 150                                      | 150  |
| 16.12.77–31.1.                                     | Mistral Windsurfing AG, Nürensdorf .....                                      | 108  | 500                                      | 540  |
| 15.1.–31.1.  | Tennishalle Grenchen AG, Grenchen,<br>Namenaktien .....                       | 100  | 400                                      | 400  |
| 17.1.– 7.2.  | Société de construction de Neuchâtel, Neuchâtel,<br>actions nominatives ..... | 100  | 148                                      | 148  |
| 20.1.–31.3.  | Skilifte Piz Mundaun AG, Surcolom,<br>Namenaktien .....                       | 100  | 200                                      | 200  |
| 23.1.– 1.2.  | Schweizerischer Bankverein,<br>Inhaberaktien .....                            | 160  | 66 000                                   | 105 600                                    |
|  | Namenaktien .....   | 160  | 68 802                                   | 110 083                                    |
|  | Partizipationsscheine .....   | 160  | 23 400                                   | 37 440                                     |
| 1.2.–14.4.   | Sportbahnen AG Oberwald im Obergoms,<br>Oberwald .....                        | 100  | 750                                      | 750  |
| 1.3.–31.3.   | Rothöhe AG, Oberburg .....  | 100  | 900                                      | 900  |
| 1.3.–31.3.   | Moosalp AG, Törbel .....  | 100  | 700                                      | 700  |
| 6.3.–16.3.   | Landis & Gyr AG, Zug,<br>Namenaktien .....                                    | 100  | 2 000                                    | 2 000                                      |
|  | Partizipationsscheine .....   | 100  | 500                                      | 500  |
| 6.3.–17.3.   | Crédit Foncier Neuchâtelois .....   | 140  | 2 000                                    | 2 800                                      |
| 6.3.–17.3.   | Allgemeine Aargauische Ersparniskasse,<br>Anteilscheine .....                 | 155  | 6 000                                    | 9 300                                      |
| 6.3.–20.3.   | Luzerner Landbank Aktiengesellschaft,<br>Namenaktien .....                    | 118/245  | 3 000                                    | 4 300                                      |
| 6.3.–31.3.   | Ersparnisanstalt Oberuzwil,<br>Namenaktien .....                              | 160  | 400                                      | 640  |
| 6.3.–20.4.   | A.G. Hotel Edelweiss, Sils-Maria .....  | 100  | 1 030                                    | 1 030                                      |
| 13.3.–23.3.  | Bank in Gossau,<br>Namenaktien .....  | 180  | 1 000                                    | 1 800                                      |
| 13.3.–31.3.  | Bank in Buchs,<br>Namenaktien .....   | 200/250  | 1 000                                    | 2 100                                      |

## Öffentlich aufgelegte schweizerische Aktienemissionen – Emissions publiques d'actions suisses

(Ohne Gewähr für Vollständigkeit – Omissions réservées)

In 1000 Franken – En 1000 francs

| Zeichnungs-<br>frist<br>Période de<br>souscription | Firma<br>Raison sociale   | Emissions-<br>preis<br>Prix<br>d'émission<br>% | Nominal-<br>betrag<br>Valeur<br>nominale | Emissions-<br>wert<br>Valeur<br>d'émission |
|--|---|--|--|--|
| 1978   |   |  |  |  |
| 15.3.–19.4.  | Spar- und Leihkasse Frutigen,<br>Namenaktien.....                                 | 150  | 800                                      | 1 200                                      |
| 20.3.– 3.4.  | Sarganserländische Bank, Flums,<br>Namenaktien.....                               | 150/300  | 1 500                                    | 3 000                                      |
| 20.3.– 6.5.  | Raststätte-Gesellschaft N2 Uri AG, Erstfeld,<br>Inhaberaktien .....               | 100  | 1 500                                    | 1 500                                      |
|  | Namenaktien.....  | 100  | 1 500                                    | 1 500                                      |
| 21.3.–31.3.  | Banque Romande, Genève,<br>actions au porteur .....                               | 100  | 8 000                                    | 8 000                                      |
|  | actions nominatives .....   | 100  | 2 000                                    | 2 000                                      |
| 21.3.– 5.4.  | Genossenschaftliche Zentralbank Aktien-<br>gesellschaft, Basel .....              | 140  | 30 000                                   | 42 000                                     |
| 21.3.– 6.4.  | Mövenpick Holding, Zürich,<br>Inhaberaktien .....                                 | 350  | 2 334                                    | 8 169                                      |
|  | Namenaktien .....   | 350  | 1 333                                    | 4 666                                      |
| 29.3.– 7.4.  | Elektrizitäts-Gesellschaft Laufenburg AG,<br>Laufenburg .....                     | 100  | 10 000                                   | 10 000                                     |
| 3.4.–14.4.   | Ersparnisgesellschaft Küttigen,<br>Anteilscheine .....                            | 130/190  | 200                                      | 284  |
| 4.4.–19.4.   | Union Druck + Verlag AG, Solothurn,<br>Namenaktien.....                           | 100  | 1 000                                    | 1 000                                      |
| 6.4.–20.4.   | Ersparniskasse des Amtsbezirks Wangen,<br>Wangen an der Aare,<br>Namenaktien..... | 130  | 1 000                                    | 1 300                                      |
| 10.4.–21.4.  | Berner Allgemeine Versicherungs-Gesellschaft,<br>Bern,<br>Namenaktien.....        | 100  | 3 000                                    | 3 000                                      |
| 10.4.–24.4.  | Schweizerische Kreditanstalt,<br>Inhaberaktien .....                              | 250  | 84 375                                   | 210 938                                    |
|  | Namenaktien.....  | 250  | 20 625                                   | 51 562                                     |
| 10.4.– 5.5.  | Sparkasse Gäu, Egerkingen,<br>Namenaktien.....                                    | 150/170  | 500                                      | 762  |
| 12.4.–26.4.  | Schweizerische Bankgesellschaft,<br>Inhaberaktien .....                           | 250  | 41 285                                   | 103 212                                    |
|  | Namenaktien.....  | 250  | 8 715                                    | 21 788                                     |
| 17.4.–17.5.  | Tuchfabrik Truns AG, Trun .....   | 100  | 200                                      | 200  |
| 25.4.– 8.5.  | Allgemeine Finanzgesellschaft, Zürich .....                                       | 100  | 2 000                                    | 2 000                                      |
| 1.5.–16.5.   | Solothurner Handelsbank, Solothurn,<br>Namenaktien.....                           | 140  | 3 000                                    | 4 200                                      |

28  
Fort-  
setzung  
Seite

## Öffentlich aufgelegte schweizerische Aktienemissionen – Emissions publiques d'actions suisses

(Ohne Gewähr für Vollständigkeit – Omissions réservées)

In 1000 Franken – En 1000 francs

**28**

Fortsetzung  
Seite

| Zeichnungs-<br>frist<br>Période de<br>souscription | Firma<br>Raison sociale  | Emissions-<br>preis<br>Prix<br>d'émission<br>% | Nominal-<br>betrag<br>Valeur<br>nominale | Emissions-<br>wert<br>Valeur<br>d'émission |
|--|--|--|--|--|
| 1978   |  |  |  |  |
| 2.5.–10.5.   | Helvetia Schweizerische Feuerversicherungs-<br>Gesellschaft, St. Gallen / Helvetia-Unfall<br>Schweiz. Versicherungs-Gesellschaft, Zürich,<br>Namenaktien (Zwillingsaktien) ..... | 233  | 7 500                                    | 17 475                                     |
| 2.5.–10.5.   | Helvetia-Unfall, Schweiz. Versicherungs-Gesellschaft,<br>Zürich,<br>Partizipationsscheine .....  | 300  | 1 500                                    | 4 500                                      |
| 8.5.–22.5.   | Ersparnisanstalt Bütschwil,<br>Namenaktien .....   | 160  | 1 000                                    | 1 600                                      |
| 11.5.–25.5.  | Helfer Immobilien AG, Bern,<br>Namenaktien .....   | 120  | 400                                      | 480  |
|  | Partizipationsscheine .....  | 120  | 300                                      | 360  |
| 17.5.–26.5.  | Zyma SA, Nyon,<br>actions nominatives .....  | 100  | 10 500                                   | 10 500                                     |
| 18.5.–23.6.  | Raststätte Thurau AG, Zuzwil,<br>Namenaktien .....   | 100  | 1 940                                    | 1 940                                      |
| 22.5.– 5.6.  | Zuger Kantonalbank .....   | 100  | 5 000                                    | 5 000                                      |
| 23.5.– 2.6.  | Ciba-Geigy AG, Basel,<br>Inhaberaktien .....   | 200  | 2 881                                    | 5 762                                      |
|  | Namenaktien .....  | 200  | 13 315                                   | 26 630                                     |
|  | Partizipationsscheine .....  | 200  | 3 362                                    | 6 724                                      |
| 25.5.–15.6.  | Gewerbebank Männedorf,<br>Namenaktien .....  | 150  | 600                                      | 900  |
| 29.5.– 9.6.  | «Zürich» Versicherungs-Gesellschaft, Zürich,<br>Partizipationsscheine .....  | 700  | 8 052                                    | 56 364                                     |
| 30.5.–15.6.  | SAPHIR Société Anonyme de Participations<br>Horlogères et Industrielles, Zug,<br>Namenaktien .....   | 100  | 2 000                                    | 2 000                                      |
| 1.6.–20.6.   | Jallut S. A., Bussigny-près-Lausanne,<br>actions nominatives .....   | 100  | 1 000                                    | 1 000                                      |
| 5.6.–31.7.   | Balair A. G. Schweizerische Gesellschaft für<br>Bedarfsluftverkehr, Basel,<br>Namenaktien .....  | 100  | 16 000                                   | 16 000                                     |
| 6.6.–20.6.   | Société anonyme du journal l'Est Vaudois,<br>Montreux,<br>actions nominatives .....  | 130/150  | 300                                      | 420  |
| 7.6.–15.6.   | BBC Aktiengesellschaft Brown, Boveri & Cie.,<br>Baden,<br>Inhaberaktien .....  | 150  | 28 250                                   | 42 375                                     |
|  | Namenaktien .....  | 150  | 5 650                                    | 8 475                                      |
|  | Partizipationsscheine .....  | 150  | 1 228                                    | 1 842                                      |



## Öffentlich aufgelegte schweizerische Aktienemissionen – Emissions publiques d'actions suisses

(Ohne Gewähr für Vollständigkeit – Omissions réservées)

In 1000 Franken – En 1000 francs

| Zeichnungs-<br>frist<br>Période de<br>souscription | Firma<br>Raison sociale   | Emissions-<br>preis<br>Prix<br>d'émission<br>% | Nominal-<br>betrag<br>Valeur<br>nominale | Emissions-<br>wert<br>Valeur<br>d'émission |
|--|---|--|--|--|
| 1978   |   |  |  |  |
| 1.6.–10.6.   | Keller & Co. AG, Druckerei und Verlag, Luzern,<br>Namenaktien .....   | 100  | 500                                      | 500  |
| 10.6.–30.6.  | Bergbahnen Crap Sogn Gion AG, Laax,<br>Namenaktien.....   | 180  | 1 000                                    | 1 800                                      |
| 12.6.–21.6.  | Société Electrique du Châtelard, Vallorbe .....   | 107  | 400                                      | 428  |
| 12.6.–30.6.  | Buchdruckerei «Rheintalische Volkszeitung» AG,<br>Altstätten,<br>Namenaktien.....                                 | 200  | 125                                      | 250  |
| 19.6.–28.6.  | «Publicitas» Société Anonyme Suisse de Publicité,<br>Lausanne,<br>actions au porteur avec bons de jouissance .... | 100  | 3 000                                    | 3 000                                      |
| 19.6.–30.6.  | Henniez-Lithinée S.A., Henniez,<br>actions nominatives.....   | 200  | 1 000                                    | 2 000                                      |
| 19.6.–15.7.  | Air-Sea Service AG, Basel,<br>Namenaktien.....  | 100  | 8 000                                    | 8 000                                      |
| 21.6.– 7.7.  | Union Rückversicherungs-Gesellschaft,<br>Zürich,<br>Namenaktien.....  | 100  | 3 000                                    | 3 000                                      |
| 23.6.– 7.8.  | Kurhausgesellschaft Interlaken, Interlaken,<br>Namen-Prioritätsaktien Serie B .....                               | 100  | 500                                      | 500  |
| 27.6.–17.7.  | Société Anonyme de l'Imprimerie Corbaz,<br>Montreux .....   | 107  | 500                                      | 535  |
| 28.6.–14.7.  | Société Anonyme de Participations Appareillage<br>Gardy, Neuchâtel .....  | 100  | 9 000                                    | 9 000                                      |
| 28.6.–14.7.  | Bank in Kriegstetten,<br>Namenaktien .....  | 160  | 1 000                                    | 1 600                                      |
| 1.7.–15.9.   | ZSC-Betriebsgesellschaft AG, Zürich,<br>Namenaktien.....  | 100  | 200                                      | 200  |
| 1.7.–31.12.  | Strandbad Lido AG, Luzern,<br>Namen-Partizipationsscheine.....  | 100  | 200                                      | 200  |
| 5.7.–31.8.   | Bad Schinznach AG, Schinznach-Bad,<br>Namen-Prioritätsaktien .....  | 100  | 2 000                                    | 2 000                                      |
| 10.7.–31.7.  | Luftseilbahn Lungern-Schönbüel AG, Lungern ....   | 100  | 1 240                                    | 1 240                                      |
| 14.7.–31.8.  | Casino-Kursaal de Montreux S.A., Montreux .....   | 100  | 900                                      | 900  |
| 17.7.– 4.8.  | Engadin Press AG, Samedan .....   | 200  | 400                                      | 800  |
| 4.9.–15.9.   | Téléverbier S.A., Martigny .....  | 100  | 1 000                                    | 1 000                                      |

**28**  
Fort-  
setzung  
Suite

## Öffentlich aufgelegte schweizerische Aktienemissionen – Emissions publiques d'actions suisses

(Ohne Gewähr für Vollständigkeit – Omissions réservées)  
In 1000 Franken – En 1000 francs

**28**  
Fort-  
setzung  
Suite

| Zeichnungs-<br>frist<br>Période de<br>souscription | Firma<br>Raison sociale   | Emissions-<br>preis<br>Prix<br>d'émission<br>% | Nominal-<br>betrag<br>Valeur<br>nominale | Emissions-<br>wert<br>Valeur<br>d'émission |
|--|---|--|--|--|
| 1978   |   |  |  |  |
| 18. 9.–28. 9.                                      | Bank für Internationalen Handel A.G., Basel,<br>Namenaktien .....                       | 150  | 3 600                                    | 5 400                                      |
| –30. 9.  | Spar- und Leihkasse Bössingen,<br>Namenaktien .....                                     | 150  | 200                                      | 300  |
| 1. 10.–31. 12.                                     | Sellbahnen AG Blatten – Belalp – Aletsch, Naters,<br>20% einbezahlt .....               | 100  | 1 140                                    | 228  |
| 13. 10.– 1. 11.                                    | Spar + Leihkasse Belp,<br>Namenaktien .....   | 160/230  | 1 000                                    | 1784                                       |
| –18. 10.   | Skilifte Tschappina – Lüscher – Urmein AG, Thusis,<br>Namenaktien, 50% einbezahlt ..... | 125  | 400                                      | 250  |
| 16. 10.–15. 11.                                    | Spar- und Leihkasse Niedersimmental,<br>Namenaktien .....                               | 187,5/225                                      | 850                                      | 1 698                                      |
| 31. 10.–31. 12.                                    | Mineral- und Heilbad Unterrethstein AG, Grub AR,<br>Namenaktien .....                   | 100  | 1 250                                    | 1 250                                      |
| 6. 11.–20. 11.                                     | Bank in Reinach .....   | 120  | 1 500                                    | 1 800                                      |
| 15. 11.–23. 11.                                    | Société Internationale Pirelli S.A., Basel,<br>Partizipationsscheine .....              | 200  | 6 000                                    | 12 000                                     |
| 20. 11.–28. 11.                                    | Zürichsee-Fähre Horgen–Meilen AG, Meilen,<br>Namenaktien .....                          | 250  | 300                                      | 750  |
| 20. 11.– 8. 12.                                    | Sunstar-Holding AG, Liestal .....   | 112  | 10 000                                   | 11 200                                     |
| 27. 11.– 7. 12.                                    | Banque Jurassienne d'Epargne et de Crédit,<br>Bassecourt .....                          | 150  | 1 000                                    | 1 500                                      |
| 29. 11.– 8. 12.                                    | Bank Leu AG, Zürich,<br>Partizipationsscheine .....                                     | 450  | 7 500                                    | 33 750                                     |
| –31. 12.   | Société pour l'Equipement Sportif de Vissoie SA,<br>Vissoie .....                       | 100  | 110                                      | 110  |

## Einzahlung von ausstehendem Aktienkapital – Libération de capital-actions non versé

(Ohne Gewähr für Vollständigkeit – Omissions réservées)

In 1000 Franken – En 1000 francs

29

| Zeichnungsfrist<br>Période de souscription | Firma<br>Raison sociale  | Nominalbetrag<br>Valeur nominale | Emissionswert<br>Valeur d'émission |
|--|--|----------------------------------|------------------------------------|
| 1978<br>-16.1.                             | Sportbahnen AG Saanenmöser – SLG 2000, Saanenmöser .....<br>Einzahlung von Fr. 400 pro Aktie | -                                | 2 600                              |
| -31.3.                                     | Brienz-Rothorn Unternehmung AG, Brienz .....<br>Einzahlung von Fr. 250 pro Aktie             | -                                | 500                                |
| -31.5.                                     | Sportbahnen AG Saanenmöser – SLG 2000, Saanenmöser.....<br>Einzahlung von Fr. 400 pro Aktie  | -                                | 2 600                              |

## Zusammenfassung der öffentlich aufgelegten Emissionen – Résumé des émissions publiques

(Ohne Gewähr für Vollständigkeit – Omissions réservées)

Januar bis November – Janvier à Novembre

In 1000 Franken – En 1000 francs

30

| Gruppe   | Anzahl<br>Nombre |            | Nominalwert<br>Valeur nominale |                   | Emissionswert<br>Valeur d'émission |                   | Konversionen<br>Conversions |                  | Neubeanspruchung<br>des Märkte<br>Argent fraie<br>demandé au marché |                  | Groupe                        |
|--|------------------|------------|--------------------------------|-------------------|------------------------------------|-------------------|-----------------------------|------------------|---|------------------|-------------------------------|
|  | 1977             | 1978       | 1977                           | 1978              | 1977                               | 1978              | 1977                        | 1978             | 1977  | 1978             |                               |
| <b>Schweizerische Obligationenanleihen – Emprunts suisses</b>  |                  |            |                                |                   |                                    |                   |                             |                  |   |                  |                               |
| Bund .....   | 1                | –          | 500 000                        | –                 | 498 750                            | –                 | –                           | –                | 498 750   | –                | Confédération                 |
| Kantone .....  | 17               | 16         | 775 000                        | 760 000           | 776 350                            | 757 625           | 313 000                     | 425 684          | 463 350   | 331 941          | Cantons                       |
| Gemeinden ....   | 15               | 18         | 487 000                        | 645 000           | 487 025                            | 643 960           | 62 000                      | 241 431          | 425 025   | 402 529          | Communes                      |
| Total öffentlich-rechtliche Körperschaften ..  | 33               | 34         | 1 762 000                      | 1 405 000         | 1 762 125                          | 1 401 585         | 375 000                     | 667 115          | 1 387 125   | 734 470          | Total emprunts publics        |
| Kraft-, Gas-, Wasserwerke  | 32               | 48         | 1 525 000                      | 2 332 000         | 1 525 725                          | 2 335 511         | 517 011                     | 1 236 610        | 1 008 714   | 1 098 901        | Electricité, gaz, eau         |
| Industrie .....  | 6                | 10         | 198 500                        | 341 000           | 197 200                            | 341 700           | 25 530                      | 95 320           | 171 670   | 246 380          | Industrie                     |
| Warenhandel, Vermittlung..   | 6                | 7          | 119 500                        | 108 000           | 119 300                            | 108 170           | 14 500                      | 68 196           | 104 800   | 39 974           | Commerce de marchandises      |
| Banken .....   | 30               | 43         | 1 250 000                      | 2 176 400         | 1 251 438                          | 2 177 633         | 377 000                     | 963 369          | 874 438   | 1 214 264        | Banques                       |
| Pfandbriefzentralen ....   | 7                | 8          | 600 000                        | 1 035 000         | 603 450                            | 1 028 300         | 351 000                     | 763 458          | 252 450   | 264 842          | Centrales des lettres de gage |
| Holdingsgesellschaften   | 12               | 13         | 403 000                        | 845 600           | 401 565                            | 848 825           | 20 000                      | 128 429          | 381 565   | 720 396          | Holdings                      |
| Übrige Unternehmungen ..   | 9                | 9          | 170 101                        | 251 750           | 169 901                            | 251 550           | 8 488                       | 62 600           | 161 413   | 188 950          | Autres entreprises            |
| <b>Total .....</b>   | <b>135</b>       | <b>172</b> | <b>6 028 101</b>               | <b>8 494 750</b>  | <b>6 030 704</b>                   | <b>8 493 274</b>  | <b>1 688 529</b>            | <b>3 985 097</b> | <b>4 342 175</b>  | <b>4 508 177</b> | <b>Total</b>                  |
| <b>Ausländische Obligationenanleihen in der Schweiz<br/>Emprunts étrangers en Suisse</b>                                     |                  |            |                                |                   |                                    |                   |                             |                  |   |                  |                               |
| <b>Total .....</b>   | <b>48</b>        | <b>51</b>  | <b>3 405 000</b>               | <b>4 245 000</b>  | <b>3 390 175</b>                   | <b>4 240 100</b>  | <b>–</b>                    | <b>80 000</b>    | <b>3 390 175</b>  | <b>4 160 100</b> | <b>Total</b>                  |
| <b>Schweizerische Aktienemissionen<sup>1)</sup> – Emissions d'actions suisses<sup>1)</sup></b>                               |                  |            |                                |                   |                                    |                   |                             |                  |   |                  |                               |
| Kraft-, Gas-, Wasserwerke  | 1                | 2          | 1 000                          | 10 400            | 1 300                              | 10 428            |                             |                  | 1 300   | 10 428           | Electricité, gaz, eau         |
| Industrie .....  | 7                | 14         | 30 259                         | 69 059            | 71 202                             | 107 741           |                             |                  | 71 202  | 107 741          | Industrie                     |
| Warenhandel, Vermittlung..   | –                | –          | –                              | –                 | –                                  | –                 |                             |                  | –   | –                | Commerce de marchandises      |
| Banken .....   | 30               | 31         | 123 200                        | 388 352           | 202 261                            | 744 391           |                             |                  | 202 261   | 744 391          | Banques                       |
| Holdingsgesellschaften   | 15               | 6          | 135 840                        | 22 667            | 339 640                            | 37 835            |                             |                  | 339 640   | 37 835           | Holdings                      |
| Versicherungsgesellschaften  | –                | 5          | –                              | 23 052            | –                                  | 84 339            |                             |                  | –   | 84 339           | Sociétés d'assurances         |
| Übrige Unternehmungen ..   | 25               | 34         | 48 944                         | 50 610            | 41 522                             | 57 710            |                             |                  | 41 522  | 57 710           | Autres entreprises            |
| <b>Total .....</b>   | <b>78</b>        | <b>92</b>  | <b>339 243</b>                 | <b>564 140</b>    | <b>655 925</b>                     | <b>1 042 444</b>  |                             |                  | <b>655 925</b>  | <b>1 042 444</b> | <b>Total</b>                  |
| <b>Zusammen – En tout</b>  |                  |            |                                |                   |                                    |                   |                             |                  |   |                  |                               |
| <b>Total .....</b>   | <b>261</b>       | <b>315</b> | <b>9 772 344</b>               | <b>13 303 890</b> | <b>10 076 804</b>                  | <b>13 775 818</b> | <b>1 688 529</b>            | <b>4 065 097</b> | <b>8 388 275</b>  | <b>9 710 721</b> | <b>Total</b>                  |
| <sup>1)</sup> Einschließlich Einzahlung von ausstehendem Aktienkapital. – Y compris libération de capital-actions non versé. |                  |            |                                |                   |                                    |                   |                             |                  |   |                  |                               |

## Rückzahlungen an den Kapitalmarkt – Remboursements au marché des capitaux

(Ohne Gewähr für Vollständigkeit – Omissions réservées)

Nach Gruppen – Par groupes

In 1000 Franken – En 1000 francs

| Gruppe<br>)   | 1978           |                |                |                |                |                |                |               |                |                |                |      | Jan. bis Nov.<br>Jan. à Nov. |                 |
|---|----------------|----------------|----------------|----------------|----------------|----------------|----------------|---------------|----------------|----------------|----------------|------|------------------------------|-----------------|
|   | Jan.           | Feb.           | März           | Apr.           | Mal            | Juni           | Juli           | Aug.          | Sep.           | Okt.           | Nov.           | Dez. | 1977                         | 1978            |
|   | Jan.           | Fév.           | Mars           | Avr.           | Mal            | Juin           | Juil.          | Août          | Sep.           | Oct.           | Nov.           | Déc. |                              |                 |
| <b>Schweizerische Obligationenanleihen – Emprunts suisses</b> |                |                |                |                |                |                |                |               |                |                |                |      |                              |                 |
| Bund .....  | -              | -              | -              | -              | -              | -              | -              | -             | -              | -              | -              | -    | 150 000                      | -               |
| Kantone .....   | -              | -              | 50 000         | 39 214         | 50 000         | 60 000         | 69 203         | 25 750        | 50 000         | 36 586         | 60 000         |      | 318 231                      | 440 753         |
| Gemeinden .....   | 15 220         | 49 200         | 45 000         | 12 500         | 55 557         | 69 084         | 47 570         | 900           | 67 418         | 17 430         | 129 553        |      | 244 333                      | 509 432         |
| <b>Total öffentlich-rechtliche Körperschaften ...</b>         | <b>15 220</b>  | <b>49 200</b>  | <b>95 000</b>  | <b>51 714</b>  | <b>105 557</b> | <b>129 084</b> | <b>116 773</b> | <b>26 650</b> | <b>117 418</b> | <b>54 016</b>  | <b>189 553</b> |      | <b>712 564</b>               | <b>950 185</b>  |
| Kraftwerke*) ...  | 5 000          | 57 922         | 115 880        | 30 000         | 58 000         | 192 554        | 15 000         | -             | 86 688         | 83 303         | 71 747         |      | 212 244                      | 716 094         |
| Industrie .....   | 10 000         | 9 470          | 90             | -              | 3 000          | 1 000          | 82 125         | -             | 104 950        | 51 000         | 1 800          |      | 56 516                       | 263 435         |
| Banken .....  | 50 000         | -              | 137 595        | 99 167         | 169 625        | 171 017        | -              | 40 000        | 67 000         | 145 766        | 82 893         |      | 405 000                      | 963 063         |
| Holdingsgesellschaften .....                                  | 4 967          | -              | 91 250         | 52 949         | 26 231         | 6 524          | 93 071         | -             | 38 850         | 58 410         | 52 845         |      | 305 677                      | 425 097         |
| Übrige Unternehmungen ...                                     | 5 792          | 10 053         | 6 224          | 21 100         | 1 940          | 5 053          | 39 200         | -             | 110 300        | 36 720         | 15 634         |      | 152 435                      | 252 016         |
| <b>Total .....</b>  | <b>90 979</b>  | <b>126 645</b> | <b>446 039</b> | <b>254 930</b> | <b>364 353</b> | <b>505 232</b> | <b>346 169</b> | <b>66 650</b> | <b>525 206</b> | <b>429 215</b> | <b>414 472</b> |      | <b>1844 436</b>              | <b>3569 890</b> |
| <b>Schweizerisches Aktienkapital – Capital-actions suisse</b> |                |                |                |                |                |                |                |               |                |                |                |      |                              |                 |
| Kraftwerke*) ...  | -              | -              | -              | -              | -              | -              | -              | -             | -              | -              | -              | -    | -                            | -               |
| Industrie .....   | 1 700          | 7 750          | 2 920          | 600            | 4 430          | -              | -              | 2 250         | 340            | 650            | 200            |      | 7 130                        | 20 840          |
| Banken .....  | -              | -              | 5 000          | -              | -              | -              | -              | -             | 500            | -              | -              |      | -                            | 5 500           |
| Holdingsgesellschaften .....                                  | 11 300         | 1 700          | 1 060          | 353            | 300            | 116            | 130            | 690           | 14 500         | 900            | 1 230          |      | 51 280                       | 32 279          |
| Übrige Unternehmungen ...                                     | 2 825          | 7 950          | 2 150          | 2 090          | 1 260          | 4 000          | 552            | 3 325         | 854            | 1 400          | 1 500          |      | 16 457                       | 27 906          |
| <b>Total .....</b>  | <b>15 825</b>  | <b>17 400</b>  | <b>11 130</b>  | <b>3 043</b>   | <b>5 990</b>   | <b>4 116</b>   | <b>682</b>     | <b>6 265</b>  | <b>16 194</b>  | <b>2 950</b>   | <b>2 930</b>   |      | <b>74 867</b>                | <b>86 525</b>   |
| <b>Zusammen – En tout</b>                                     |                |                |                |                |                |                |                |               |                |                |                |      |                              |                 |
| <b>Total .....</b>  | <b>106 804</b> | <b>144 045</b> | <b>457 169</b> | <b>257 973</b> | <b>370 343</b> | <b>509 348</b> | <b>346 851</b> | <b>72 915</b> | <b>541 400</b> | <b>432 165</b> | <b>417 402</b> |      | <b>1919 303</b>              | <b>3656 415</b> |

) Texte français voir tableau 30.

\*) Kraft-, Gas-, Wasserwerke.

31

### Nach Monaten – Par mois

In Millionen Franken – En millions de francs

| Jahr<br>Année  | Jan.  | Feb.  | März  | Apr.  | Mal   | Juni  | Juli  | Aug.  | Sep.  | Okt.  | Nov.  | Dez.  | Total         |                              |
|--|-------|-------|-------|-------|-------|-------|-------|-------|-------|-------|-------|-------|---------------|------------------------------|
|  | Jan.  | Fév.  | Mars  | Avr.  | Mal   | Juin  | Juil. | Août  | Sep.  | Oct.  | Nov.  | Déc.  | Jahr<br>Année | Jan. bis Nov.<br>Jan. à Nov. |
| <b>Schweizerische Obligationenanleihen – Emprunts suisses</b>                          |       |       |       |       |       |       |       |       |       |       |       |       |               |                              |
| 1974   | -     | -     | -     | 10,0  | -     | 5,0   | 5,0   | 2,0   | -     | -     | -     | -     | 22,0          | 22,0                         |
| 1975   | 2,1   | -     | 37,8  | 8,6   | 6,8   | 17,6  | 9,0   | 7,5   | 25,9  | 19,9  | 1,7   | 20,7  | 157,6         | 136,9                        |
| 1976   | 5,2   | 40,2  | 2,8   | 83,7  | 34,2  | 46,2  | 71,3  | 6,6   | 59,9  | 86,8  | 79,8  | 52,2  | 568,9         | 516,7                        |
| 1977   | 37,9  | 130,0 | 286,8 | 136,2 | 172,3 | 316,8 | 159,2 | 57,6  | 76,3  | 150,2 | 321,1 | 154,1 | 1998,5        | 1844,4                       |
| 1978   | 91,0  | 126,6 | 446,0 | 254,9 | 364,4 | 505,2 | 346,2 | 66,7  | 525,2 | 429,2 | 414,5 |       | 1998,5        | 3569,9                       |
| <b>Ausländische Obligationenanleihen in der Schweiz – Emprunts étrangers en Suisse</b> |       |       |       |       |       |       |       |       |       |       |       |       |               |                              |
| 1974   | 9,9   | 119,0 | 81,0  | 79,1  | 7,8   | 23,7  | 96,5  | 19,9  | 69,5  | 21,3  | 19,4  | 12,1  | 559,2         | 547,1                        |
| 1975   | 10,9  | 31,0  | 22,4  | 37,2  | 67,8  | 25,6  | 69,4  | 20,6  | 23,9  | 156,2 | 83,8  | 30,8  | 579,6         | 548,8                        |
| 1976   | 15,6  | 56,8  | 212,2 | 73,6  | 9,4   | 99,8  | 126,0 | 24,9  | 99,6  | 43,3  | 42,2  | 102,5 | 905,9         | 803,4                        |
| 1977   | 132,2 | 70,0  | 294,6 | 53,3  | 172,8 | 175,9 | 200,0 | 164,9 | 240,2 | 222,4 | 133,6 | 78,4  | 1938,3        | 1859,9                       |
| 1978   | 27,0  | 65,1  | 134,3 | 323,9 | 333,9 | 409,3 | 573,5 | 157,2 | 143,6 | 341,2 | 375,8 |       | 1938,3        | 2884,8                       |
| <b>Schweizerisches Aktienkapital – Capital-actions suisse</b>                          |       |       |       |       |       |       |       |       |       |       |       |       |               |                              |
| 1974   | -     | 1,9   | 0,7   | 0,9   | 2,3   | 40,4  | 2,1   | 3,0   | 4,8   | 4,4   | 12,7  | 10,9  | 84,1          | 73,2                         |
| 1975   | 0,5   | 2,5   | 9,4   | -     | 2,2   | -     | 5,1   | 5,4   | 63,2  | 4,9   | 2,4   | 2,9   | 98,5          | 95,6                         |
| 1976   | 1,6   | 20,0  | 0,8   | 4,2   | 3,6   | 6,9   | 2,1   | 0,4   | 5,4   | 7,0   | 2,4   | 9,9   | 64,3          | 54,4                         |
| 1977   | 4,6   | 20,0  | 3,9   | 1,7   | 3,3   | 2,7   | 0,1   | 0,5   | 26,7  | 2,1   | 9,3   | 27,9  | 102,8         | 74,9                         |
| 1978   | 15,8  | 17,4  | 11,1  | 3,1   | 6,0   | 4,1   | 0,7   | 6,3   | 16,2  | 2,9   | 2,9   |       | 102,8         | 86,5                         |

32

**Beanspruchung des Kapitalmarktes durch öffentliche Emissionen**  
**Argent frais prélevé par des émissions publiques sur le marché des capitaux**

In Millionen Franken - En millions de francs

33

| Jahr<br>Année  | Jan.<br>Jan. | Feb.<br>Fév. | März<br>Mars | Apr.<br>Avr. | Mai<br>Mai | Juni<br>Juin | Juli<br>Juil. | Aug.<br>Août | Sep.<br>Sep. | Okt.<br>Oct. | Nov.<br>Nov. | Dez.<br>Déc. | Total         |                              |
|--|--------------|--------------|--------------|--------------|------------|--------------|---------------|--------------|--------------|--------------|--------------|--------------|---------------|------------------------------|
|  | Jan.         | Fév.         | Mars         | Avr.         | Mai        | Juin         | Juil.         | Août         | Sep.         | Oct.         | Nov.         | Déc.         | Jahr<br>Année | Jan. b. Nov.<br>Jan. à. Nov. |
| <b>Schweizerische Obligationenanleihen - Emprunts suisses</b>  |              |              |              |              |            |              |               |              |              |              |              |              |               |                              |
| <b>a) Emissionswert - Valeur d'émission</b>  |              |              |              |              |            |              |               |              |              |              |              |              |               |                              |
| 1974   | 408,4        | 636,7        | 497,6        | 370,0        | 961,5      | 358,7        | 159,8         | 169,5        | 489,7        | 399,4        | 726,0        | 150,6        | 5 327,9       | 5 177,3                      |
| 1975   | 258,6        | 868,2        | 612,8        | 624,6        | 709,0      | 998,5        | 134,9         | 336,1        | 1 109,5      | 588,4        | 742,1        | 378,2        | 7 360,9       | 6 982,7                      |
| 1976   | 1 037,9      | 691,2        | 1 037,5      | 528,5        | 510,7      | 1 047,5      | 197,9         | 618,3        | 843,2        | 500,4        | 451,4        | 925,2        | 8 389,7       | 7 464,5                      |
| 1977   | 346,1        | 938,7        | 537,8        | 409,0        | 345,3      | 795,3        | 215,4         | 502,9        | 825,8        | 341,6        | 772,8        | 683,4        | 6 714,1       | 6 030,7                      |
| 1978   | 892,7        | 730,1        | 772,2        | 848,7        | 674,7      | 1 020,1      | 330,5         | 431,0        | 1 109,4      | 1 133,4      | 550,5        |              |               | 8 493,3                      |
| <b>b) Konversionen - Conversions</b>   |              |              |              |              |            |              |               |              |              |              |              |              |               |                              |
| 1974   | 68,0         | 120,0        | 137,0        | 67,0         | 407,0      | 110,0        | 35,0          | 49,0         | 137,5        | 141,0        | 104,5        | 8,0          | 1 384,0       | 1 376,0                      |
| 1975   | 12,0         | 210,9        | 75,0         | 62,0         | 95,0       | 454,0        | 54,0          | 58,0         | 145,0        | 78,0         | 133,0        | 27,5         | 1 404,4       | 1 376,9                      |
| 1976   | 95,0         | 115,0        | 111,7        | 12,0         | 219,3      | 224,8        | -             | 51,0         | 145,0        | 222,0        | 110,0        | 12,0         | 1 317,8       | 1 305,8                      |
| 1977   | 20,0         | 162,0        | 199,5        | 158,0        | 133,0      | 325,0        | 55,5          | 121,0        | 254,6        | 104,9        | 155,0        | 97,0         | 1 785,5       | 1 688,5                      |
| 1978   | 501,2        | 372,1        | 432,5        | 265,3        | 229,0      | 521,8        | 86,9          | 213,4        | 560,0        | 516,3        | 286,6        |              |               | 3 985,1                      |
| <b>c) Neubeanspruchung des Marktes - Argent frais demandé au marché</b>  |              |              |              |              |            |              |               |              |              |              |              |              |               |                              |
| 1974   | 340,4        | 516,7        | 360,6        | 303,0        | 554,5      | 248,7        | 124,8         | 120,5        | 352,2        | 258,4        | 621,5        | 142,6        | 3 943,9       | 3 801,3                      |
| 1975   | 246,6        | 657,3        | 537,8        | 562,6        | 614,0      | 544,5        | 80,9          | 278,1        | 964,5        | 510,4        | 609,1        | 350,7        | 5 956,5       | 5 605,8                      |
| 1976   | 942,9        | 576,2        | 925,8        | 516,5        | 291,4      | 822,7        | 197,9         | 567,3        | 698,2        | 278,4        | 341,4        | 913,2        | 7 071,9       | 6 158,7                      |
| 1977   | 326,1        | 776,7        | 338,3        | 251,0        | 212,3      | 470,3        | 159,9         | 381,9        | 571,2        | 236,7        | 617,8        | 586,4        | 4 928,6       | 4 342,2                      |
| 1978   | 391,5        | 358,0        | 339,7        | 583,4        | 445,7      | 498,3        | 243,6         | 217,6        | 549,4        | 617,1        | 263,9        |              |               | 4 508,2                      |
| <b>Ausländische Obligationenanleihen in der Schweiz<sup>1)</sup> - Emissions d'emprunts étrangers en Suisse<sup>2)</sup></b>                 |              |              |              |              |            |              |               |              |              |              |              |              |               |                              |
| 1974   | 100,0        | 119,4        | 132,8        | 97,5         | 80,8       | 9,0          | -             | -            | 140,1        | 35,0         | 130,3        | 166,4        | 1 011,3       | 844,9                        |
| 1975   | 50,2         | 140,8        | 99,7         | 159,4        | 150,0      | 200,0        | 229,0         | 258,7        | 238,8        | 269,8        | 339,2        | 219,5        | 2 355,1       | 2 135,6                      |
| 1976   | 190,2        | 337,0        | 258,6        | 269,2        | 380,0      | 230,0        | 360,2         | 229,9        | 319,4        | 298,2        | 219,1        | 328,2        | 3 420,0       | 3 091,8                      |
| 1977   | 238,4        | 279,1        | 289,5        | 332,9        | 228,1      | 199,1        | 258,9         | 340,2        | 342,6        | 339,2        | 542,2        | 293,8        | 3 684,0       | 3 390,2                      |
| 1978   | 451,7        | 373,0        | 523,4        | 248,6        | 299,2      | 398,6        | 319,3         | 446,3        | 555,7        | 236,2        | 308,1        |              |               | 4 160,1                      |
| <b>Schweizerische Aktienemissionen<sup>2)</sup> - Emissions d'actions suisses<sup>2)</sup></b>   |              |              |              |              |            |              |               |              |              |              |              |              |               |                              |
| 1974   | 84,5         | 19,1         | 41,6         | 38,8         | 18,1       | 69,0         | 79,2          | 6,0          | 0,4          | 4,8          | 135,0        | 119,3        | 615,8         | 496,5                        |
| 1975   | 3,8          | 40,3         | 32,8         | 176,0        | 94,7       | 355,3        | 135,9         | 2,5          | 3,4          | 4,9          | 7,2          | 233,1        | 1 089,9       | 856,8                        |
| 1976   | -            | 55,4         | 25,4         | 446,7        | 37,2       | 91,3         | 161,3         | 3,4          | 102,2        | 2,0          | 380,4        | 229,7        | 1 535,0       | 1 305,3                      |
| 1977   | -            | 3,8          | 49,1         | 160,4        | 35,9       | 260,9        | 42,0          | 3,1          | 2,9          | 4,5          | 93,3         | 85,8         | 741,7         | 655,9                        |
| 1978   | 4,5          | 254,3        | 35,9         | 463,9        | 47,7       | 167,4        | 39,4          | 4,2          | 6,9          | 0,2          | 18,0         |              |               | 1 042,4                      |
| <b>Neubeanspruchung des Marktes durch Obligationenanleihen und Aktien<br/>Argent frais demandé au marché par des emprunts et des actions</b> |              |              |              |              |            |              |               |              |              |              |              |              |               |                              |
| 1974   | 524,9        | 655,2        | 535,0        | 439,3        | 653,4      | 326,7        | 204,0         | 126,5        | 492,7        | 298,2        | 886,8        | 428,3        | 5 571,0       | 5 142,7                      |
| 1975   | 300,6        | 838,4        | 670,3        | 898,0        | 858,7      | 1 099,8      | 445,8         | 539,3        | 1 206,7      | 785,1        | 955,5        | 803,3        | 9 401,5       | 8 598,2                      |
| 1976   | 1 133,1      | 968,6        | 1 209,8      | 1 232,4      | 708,6      | 1 144,0      | 719,4         | 800,6        | 1 119,8      | 578,6        | 940,9        | 1 471,1      | 12 026,9      | 10 555,8                     |
| 1977   | 564,5        | 1 059,6      | 676,9        | 744,3        | 476,3      | 930,3        | 460,8         | 725,2        | 916,7        | 580,4        | 1 253,3      | 966,0        | 9 354,3       | 8 388,3                      |
| 1978   | 847,7        | 985,3        | 899,0        | 1 295,9      | 792,6      | 1 064,3      | 602,3         | 668,1        | 1 112,0      | 853,5        | 590,0        |              |               | 9 710,7                      |
| <b>Rückzahlungen an den Kapitalmarkt<sup>3)</sup> - Remboursements au marché des capitaux<sup>3)</sup></b>                                   |              |              |              |              |            |              |               |              |              |              |              |              |               |                              |
| 1974   | 9,9          | 120,9        | 81,7         | 90,0         | 10,1       | 69,1         | 103,6         | 24,9         | 74,3         | 25,7         | 32,1         | 23,0         | 665,3         | 642,3                        |
| 1975   | 13,5         | 33,5         | 69,6         | 45,8         | 76,8       | 43,2         | 83,5          | 33,5         | 113,0        | 181,0        | 87,9         | 54,4         | 835,7         | 781,3                        |
| 1976   | 22,4         | 117,0        | 215,8        | 161,5        | 47,2       | 152,9        | 199,4         | 31,9         | 164,9        | 137,1        | 124,4        | 164,6        | 1 539,1       | 1 374,5                      |
| 1977   | 174,7        | 220,0        | 585,3        | 191,2        | 348,4      | 495,4        | 359,3         | 223,0        | 343,2        | 374,7        | 464,0        | 260,4        | 4 039,6       | 3 779,2                      |
| 1978   | 133,8        | 209,1        | 591,4        | 581,9        | 704,3      | 918,6        | 920,4         | 230,2        | 685,0        | 773,3        | 793,2        |              |               | 6 541,2                      |
| <b>Nettobeanspruchung des Marktes - Prélèvement net sur le marché</b>  |              |              |              |              |            |              |               |              |              |              |              |              |               |                              |
| 1974   | 515,0        | 534,3        | 453,3        | 349,3        | 643,3      | 257,6        | 100,4         | 101,6        | 418,4        | 272,5        | 854,7        | 405,3        | 4 905,7       | 4 500,4                      |
| 1975   | 287,1        | 804,9        | 600,7        | 852,2        | 781,9      | 1 056,6      | 362,3         | 505,8        | 1 093,7      | 604,1        | 867,6        | 748,9        | 8 565,8       | 7 816,9                      |
| 1976   | 1 110,7      | 851,6        | 994,0        | 1 070,9      | 661,4      | 991,1        | 520,0         | 768,7        | 954,9        | 441,5        | 816,5        | 1 306,5      | 10 487,8      | 9 181,3                      |
| 1977   | 389,8        | 839,6        | 91,6         | 553,1        | 127,9      | 434,9        | 101,5         | 502,2        | 573,5        | 205,7        | 789,3        | 705,6        | 5 314,7       | 4 609,1                      |
| 1978   | 713,9        | 776,2        | 307,6        | 714,0        | 88,3       | 145,7        | -318,1        | 437,9        | 427,0        | 80,2         | -203,2       |              |               | 3 169,5                      |

<sup>1)</sup> Neubeanspruchung des Marktes. - Argent frais demandé au marché.

<sup>2)</sup> Emissionswert. - Valeur d'émission.

<sup>3)</sup> Schweizerische und ausländische Obligationenanleihen sowie schweizerische Aktien. - Emprunts suisses et étrangers et actions suisses.

**Nicht öffentlich aufgelegte schweizerische Anleihssemissionen**  
**Emissions d'emprunts suisses sans souscription publique**

(Ohne Gewähr für Vollständigkeit - Omissions réservées)

| Schuldner                               | Emissionswert in Millionen Franken - Valeur d'émission en millions de francs |               |               |              |              |             |             |             |                    |              | Débiteurs  |
|---|--|---------------|---------------|--------------|--------------|-------------|-------------|-------------|--------------------|--------------|--|
|   | 1974   | 1975          | 1976          | 1977         | 1977         |             |             |             | 1978 <sup>1)</sup> |              |  |
|   |  |               |               |              | Quartal      |             |             |             | Trimestre          |              |  |
|   |  |               |               |              | I            | II          | III         | IV          | I                  | II           |  |
| Bund .....                              | 100,0  | 847,8         | 1727,3        | -            | -            | -           | -           | -           | -                  | -            | Confédération<br>Cantons<br>Communes<br><br>Electricité, gaz, eau<br>Industrie<br>Commerce<br>Banques<br>Centr. d. lettres de gage<br>Holdings<br>Autres |
| Kantone .....                           | 41,8   | 188,5         | 66,9          | 85,6         | 30,6         | 10,0        | 5,0         | 40,0        | 7,5                |              |  |
| Gemeinden .....                         | 79,5   | 65,6          | 20,6          | 1,2          | 1,0          | -           | -           | 0,2         | 2,0                |              |  |
| Kraft-, Gas-, Wasser-<br>werke .....    | 23,8   | 113,7         | 8,0           | 208,7        | 90,0         | 4,9         | 60,0        | 53,8        | -                  |              |  |
| Industrie .....                         | 20,7   | 230,8         | 22,2          | 3,0          | 3,0          | -           | -           | -           | -                  |              |  |
| Warenhandel, Vermittlg.<br>Banken ..... | 5,1  | 1,9           | -             | 0,1          | -            | 0,1         | -           | -           | -                  |              |  |
| Pfandbriefzentralen ...                 | 10,0   | 14,1          | 10,0          | -            | -            | -           | -           | -           | -                  |              |  |
| Holdingsgesellschaften ...              | -  | 127,7         | 67,1          | 70,5         | -            | 70,5        | -           | -           | -                  |              |  |
| Übrige .....                            | 2,3  | 30,0          | 30,0          | 31,0         | 1,0          | -           | 30,0        | -           | 1,0                |              |  |
| <b>Total .....</b>                      | <b>315,1</b>   | <b>1748,0</b> | <b>1977,3</b> | <b>421,1</b> | <b>139,0</b> | <b>89,6</b> | <b>95,5</b> | <b>97,0</b> | <b>11,9</b>        | <b>Total</b> |  |

<sup>1)</sup> Provisorische Zahlen. - Chiffres provisoires.

**Öffentlich und nicht öffentlich aufgelegte schweizerische Anleihssemissionen**  
**Emissions publiques et non-publiques d'emprunts suisses**

(Ohne Gewähr für Vollständigkeit - Omissions réservées)

| Schuldner                               | Emissionswert in Millionen Franken - Valeur d'émission en millions de francs |               |                |               |               |               |               |               |                    |              | Débiteurs  |
|---|--|---------------|----------------|---------------|---------------|---------------|---------------|---------------|--------------------|--------------|--|
|   | 1974   | 1975          | 1976           | 1977          | 1977          |               |               |               | 1978 <sup>1)</sup> |              |  |
|   |  |               |                |               | Quartal       |               |               |               | Trimestre          |              |  |
|   |  |               |                |               | I             | II            | III           | IV            | I                  | II           |  |
| Bund .....                              | 895,6  | 1899,0        | 4456,6         | 498,8         | 498,8         | -             | -             | -             | -                  | -            | Confédération<br>Cantons<br>Communes<br><br>Electricité, gaz, eau<br>Industrie<br>Commerce<br>Banques<br>Centr. d. lettres de gage<br>Holdings<br>Autres |
| Kantone .....                           | 769,1  | 1256,9        | 1010,0         | 901,6         | 181,0         | 360,2         | 150,0         | 210,4         | 106,5              |              |  |
| Gemeinden .....                         | 619,9  | 773,4         | 406,4          | 520,0         | 141,3         | 171,5         | 83,8          | 123,4         | 200,7              |              |  |
| Kraft-, Gas-, Wasser-<br>werke .....    | 1367,9   | 1662,3        | 1328,7         | 1774,9        | 545,0         | 361,1         | 387,9         | 480,9         | 780,3              |              |  |
| Industrie .....                         | 174,9  | 919,1         | 527,5          | 200,2         | 3,0           | 20,9          | 176,3         | -             | 130,5              |              |  |
| Warenhandel, Vermittlg.<br>Banken ..... | 66,2   | 131,9         | 84,2           | 119,4         | 39,8          | 71,6          | -             | 8,0           | -                  |              |  |
| Pfandbriefzentralen ...                 | 872,3  | 948,0         | 1016,7         | 1675,6        | 236,2         | 284,7         | 489,1         | 665,6         | 415,6              |              |  |
| Holdingsgesellschaften ...              | 398,3  | 475,1         | 573,3          | 769,9         | 131,0         | 250,5         | 202,0         | 186,4         | 299,0              |              |  |
| Übrige .....                            | 206,1  | 528,3         | 718,8          | 482,6         | 145,2         | 59,8          | 119,5         | 158,1         | 361,8              |              |  |
| <b>Total .....</b>                      | <b>5643,0</b>  | <b>9108,9</b> | <b>10367,0</b> | <b>7135,2</b> | <b>1961,6</b> | <b>1639,2</b> | <b>1639,6</b> | <b>1894,8</b> | <b>2406,9</b>      | <b>Total</b> |  |

<sup>1)</sup> Provisorische Zahlen. - Chiffres provisoires.

**Öffentlich und nicht öffentlich aufgelegte schweizerische Aktienemissionen**  
**Emissions publiques et non-publiques d'actions suisses**

In Millionen Franken - En millions de francs

| Art der Emissionen<br>bzw. der<br>Bareinzahlungen | 1974           | 1975          | 1976          | 1977          | 1977         |              |              | 1978         |               |              | Genre des émissions<br>resp. des<br>paiements en espèces |
|---|----------------|---------------|---------------|---------------|--------------|--------------|--------------|--------------|---------------|--------------|--|
|   |                |               |               |               | Quartal      |              |              | Trimestre    |               |              |  |
|   |                |               |               |               | II           | III          | IV           | I            | II            | III          |  |
| Öffentliche .....                                 | 615,8          | 1089,9        | 1535,0        | 741,7         | 457,2        | 48,0         | 183,6        | 294,7        | 679,0         | 50,5         | Publiques<br>Non publiques                               |
| Nicht öffentliche .....                           | 2 554,9        | 1603,2        | 1654,2        | 1987,2        | 527,0        | 354,9        | 525,5        | 429,0        | 467,1         | 241,4        |  |
| Einberufungen .....                               | 226,1          | 249,7         | 208,3         | 158,7         | 19,7         | 50,0         | 46,0         | 56,0         | 62,0          | 41,7         | Libérations<br>Constitutions<br>Augment. de capital      |
| Gründungen .....                                  | 623,4          | 555,2         | 696,7         | 656,1         | 161,4        | 126,6        | 155,6        | 164,6        | 163,1         | 83,7         |  |
| Kapitalerhöhungen .....                           | 2 321,2        | 1888,2        | 2284,2        | 1914,1        | 803,1        | 226,3        | 507,5        | 503,1        | 921,0         | 166,5        |  |
| <b>Total .....</b>                                | <b>3 170,7</b> | <b>2693,1</b> | <b>3189,2</b> | <b>2728,9</b> | <b>984,2</b> | <b>402,9</b> | <b>709,1</b> | <b>723,7</b> | <b>1146,1</b> | <b>291,9</b> | <b>Total</b>   |

### Ausstehende Pfandbriefe - Lettres de gage en circulation

In Millionen Franken - En millions de francs

37

| Jahresende<br>Quartalsende<br>Fin d'année<br>Fin de trimestre   | Zinssatz In Prozent - Taux en pour-cent |     |     |     |     |     |     |     |       |     |     |     |     |     |    |    |    |     | Mittlere<br>Verzinsung<br>Rendement<br>moyen<br>% |     |       |       |
|---|---|-----|-----|-----|-----|-----|-----|-----|-------|-----|-----|-----|-----|-----|----|----|----|-----|---|-----|-------|-------|
|   | 3                                       | 3½  | 3¾  | 3%  | 4   | 4¼  | 4½  | 4¾  | 5     | 5¼  | 5½  | 5¾  | 6   | 6¼  | 6½ | 6¾ | 7  | 7¼  |   | 7½  | 8     | Total |
| <b>Pfandbriefzentrale der schweizerischen Kantonalbanken</b><br>Centrale de lettres de gage des banques cantonales suisses              |   |     |     |     |     |     |     |     |       |     |     |     |     |     |    |    |    |     |   |     |       |       |
| 1975  | 50                                      | 125 | 404 | 245 | 100 | -   | 270 | 245 | 625   | 350 | 255 | 377 | 306 | 95  | 16 | 98 | -  | 100 | 18  | 185 | 3 864 | 5,12  |
| 1976  | 50                                      | 35  | 339 | 245 | 100 | -   | 270 | 245 | 690   | 410 | 317 | 377 | 371 | 95  | 16 | 98 | -  | 100 | 18  | 185 | 3 961 | 5,20  |
| 1977  | -                                       | 35  | 115 | 245 | 344 | 100 | 370 | 245 | 690   | 350 | 317 | 377 | 371 | 95  | 16 | 98 | -  | 100 | 18  | 185 | 4 071 | 5,21  |
| 1978  |   |     |     |     |     |     |     |     |       |     |     |     |     |     |    |    |    |     |   |     |       |       |
| März - Mars   | -                                       | 61  | -   | 445 | 344 | 100 | 370 | 245 | 640   | 315 | 317 | 377 | 371 | 95  | 16 | 98 | -  | 100 | 18  | 185 | 4 097 | 5,18  |
| Juni - Juin   | -                                       | 156 | -   | 445 | 344 | 100 | 370 | 195 | 610   | 315 | 362 | 332 | 371 | 95  | 16 | 98 | -  | 100 | 18  | 185 | 4 112 | 5,14  |
| Sep. - Sep.   | -                                       | 356 | -   | 385 | 344 | 100 | 370 | 150 | 485   | 315 | 362 | 332 | 371 | 95  | 16 | 98 | -  | 100 | 18  | 185 | 4 082 | 5,07  |
| Dez. - Déc.   | -                                       | -   | -   | -   | -   | -   | -   | -   | -     | -   | -   | -   | -   | -   | -  | -  | -  | -   | -   | -   | -     | -     |
| <b>Pfandbriefbank schweizerischer Hypothekarinstitute</b><br>Banque des Lettres de Gage d'Etablissements suisses de Crédit hypothécaire |   |     |     |     |     |     |     |     |       |     |     |     |     |     |    |    |    |     |   |     |       |       |
| 1975  | 56                                      | 90  | 347 | 50  | 50  | 95  | 255 | 217 | 744   | 241 | 212 | 226 | 247 | 40  | 69 | -  | 32 | 75  | 205   | 100 | 3 351 | 5,21  |
| 1976  | -                                       | -   | 247 | 50  | 50  | 95  | 325 | 217 | 788   | 319 | 341 | 226 | 247 | 40  | 69 | -  | 32 | 75  | 205   | 100 | 3 426 | 5,34  |
| 1977  | -                                       | -   | 60  | 50  | 215 | 215 | 405 | 217 | 738   | 319 | 341 | 226 | 247 | 40  | 69 | -  | 32 | 75  | 205   | 100 | 3 554 | 5,32  |
| 1978  |   |     |     |     |     |     |     |     |       |     |     |     |     |     |    |    |    |     |   |     |       |       |
| März - Mars   | -                                       | 122 | -   | 20  | 215 | 215 | 405 | 217 | 721   | 289 | 341 | 226 | 247 | 40  | 69 | -  | 32 | 75  | 205   | 100 | 3 539 | 5,30  |
| Juni - Juin   | -                                       | 227 | -   | 20  | 215 | 215 | 405 | 154 | 721   | 289 | 341 | 226 | 247 | 40  | 69 | -  | 32 | 75  | 205   | 100 | 3 581 | 5,25  |
| Sep. - Sep.   | -                                       | 367 | 69  | -   | 165 | 215 | 405 | 154 | 614   | 289 | 341 | 226 | 247 | 40  | 69 | -  | 32 | 75  | 205   | 100 | 3 613 | 5,17  |
| Dez. - Déc.   | -                                       | -   | -   | -   | -   | -   | -   | -   | -     | -   | -   | -   | -   | -   | -  | -  | -  | -   | -   | -   | -     | -     |
| <b>Total</b>  |   |     |     |     |     |     |     |     |       |     |     |     |     |     |    |    |    |     |   |     |       |       |
| 1975  | 106                                     | 215 | 751 | 295 | 150 | 95  | 525 | 462 | 1 369 | 591 | 467 | 603 | 553 | 135 | 85 | 98 | 32 | 175 | 223   | 285 | 7 215 | 5,16  |
| 1976  | 50                                      | 35  | 586 | 295 | 150 | 95  | 595 | 462 | 1 478 | 729 | 658 | 603 | 618 | 135 | 85 | 98 | 32 | 175 | 223   | 285 | 7 387 | 5,27  |
| 1977  | -                                       | 35  | 175 | 295 | 559 | 315 | 775 | 462 | 1 428 | 669 | 658 | 603 | 618 | 135 | 85 | 98 | 32 | 175 | 223   | 285 | 7 625 | 5,26  |
| 1978  |   |     |     |     |     |     |     |     |       |     |     |     |     |     |    |    |    |     |   |     |       |       |
| März - Mars   | -                                       | 183 | -   | 465 | 559 | 315 | 775 | 462 | 1 361 | 604 | 658 | 603 | 618 | 135 | 85 | 98 | 32 | 175 | 223   | 285 | 7 636 | 5,23  |
| Juni - Juin   | -                                       | 383 | -   | 465 | 559 | 315 | 775 | 349 | 1 331 | 604 | 703 | 558 | 618 | 135 | 85 | 98 | 32 | 175 | 223   | 285 | 7 693 | 5,19  |
| Sep. - Sep.   | -                                       | 723 | 69  | 385 | 509 | 315 | 775 | 304 | 1 099 | 604 | 703 | 558 | 618 | 135 | 85 | 98 | 32 | 175 | 223   | 285 | 7 695 | 5,12  |
| Dez. - Déc.   | -                                       | -   | -   | -   | -   | -   | -   | -   | -     | -   | -   | -   | -   | -   | -  | -  | -  | -   | -   | -   | -     | -     |

### Anlagen des Ausgleichsfonds der Alters- und Hinterlassenenversicherung Placements du Fonds de compensation de l'assurance-veilles et survivants

In Millionen Franken - En millions de francs

38

| Jahresende<br>Monatsende<br>Fin d'année<br>Fin de mois | Bilanzwert<br>der Anlagen<br>Valeur de<br>bilan des<br>placements | Feste Anlagen - Placements fermes |                    |                       |   |  |                  | Depot-<br>gelder<br>Dépôts | Flüssige<br>Mittel<br>Disponi-<br>bilités |
|--|---|-----------------------------------|--------------------|-----------------------|---|--|------------------|----------------------------|---|
|  |   | Bund<br>Confédé-<br>ration        | Kantone<br>Cantons | Gemeinden<br>Communes | Pfandbrief-<br>institute<br>Centrales<br>des lettres<br>de gage | Kantonal-<br>banken<br>Banques<br>cantonales | Übrige<br>Autres |                            |   |
| 1975   | 9 041,7   | 445,8                             | 1 227,3            | 1 312,4               | 2 330,5   | 1 547,3                                      | 1 469,4          | 699,0 <sup>1)</sup>        | 59,8                                      |
| 1976   | 8 810,1   | 510,8                             | 1 156,0            | 1 261,1               | 2 224,5   | 1 474,2                                      | 1 482,5          | 701,0                      | 54,0                                      |
| 1977   |   |                                   |                    |                       |   |  |                  |                            |   |
| Sep. - Sep.  | 8 264,9   | 400,8                             | 1 097,0            | 1 208,7               | 2 194,5   | 1 385,4                                      | 1 381,5          | 597,0                      | 42,5                                      |
| Okt. - Oct.  | 8 061,7   | 400,8                             | 1 093,0            | 1 190,4               | 2 194,5   | 1 370,5                                      | 1 377,5          | 435,0                      | 48,9                                      |
| Nov. - Nov.  | 7 785,5   | 400,8                             | 1 072,9            | 1 171,6               | 2 194,5   | 1 372,9                                      | 1 411,8          | 161,0                      | 45,7                                      |
| Dez. - Déc.  | 8 037,6   | 400,8                             | 1 021,4            | 1 128,1               | 2 108,5   | 1 354,3                                      | 1 361,5          | 663,0                      | 90,5                                      |
| 1978   |   |                                   |                    |                       |   |  |                  |                            |   |
| Jan. - Jan.  | 7 973,5   | 400,8                             | 1 018,3            | 1 127,2               | 2 108,5   | 1 351,4                                      | 1 362,3          | 605,0                      | 57,8                                      |
| Feb. - Fév.  | 7 673,1   | 400,8                             | 1 005,9            | 1 116,2               | 2 108,5   | 1 350,0                                      | 1 361,7          | 330,0                      | 83,2                                      |
| März - Mars  | 8 068,4   | 400,8                             | 1 004,6            | 1 116,6               | 2 056,5   | 1 345,9                                      | 1 359,9          | 784,1                      | 90,3                                      |
| Apr. - Avr.  | 7 911,9   | 402,2                             | 1 004,3            | 1 118,1               | 2 056,5   | 1 341,6                                      | 1 368,1          | 621,1                      | 34,6                                      |
| Mai - Mai  | 7 711,0   | 402,9                             | 1 005,5            | 1 117,1               | 2 036,5   | 1 348,6                                      | 1 369,4          | 431,0                      | 12,8                                      |
| Juni - Juin  | 7 947,8   | 403,1                             | 1 002,2            | 1 104,6               | 2 016,5   | 1 340,0                                      | 1 352,4          | 729,0                      | 56,7                                      |
| Juli - Juil.   | 7 784,0   | 403,5                             | 1 000,9            | 1 103,0               | 2 016,5   | 1 336,0                                      | 1 353,1          | 571,0                      | 27,9                                      |
| Aug. - Août  | 7 469,5   | 403,6                             | 999,7              | 1 092,1               | 2 016,5   | 1 335,7                                      | 1 350,9          | 271,0                      | 29,1                                      |
| Sep. - Sep.  | 7 727,9   | 403,6                             | 999,2              | 1 087,8               | 1 946,5   | 1 339,6                                      | 1 343,2          | 608,0                      | 22,4                                      |
| Okt. - Oct.  | 7 501,4   | 403,6                             | 996,7              | 1 083,3               | 1 946,5   | 1 346,8                                      | 1 390,5          | 334,0                      | 51,5                                      |

<sup>1)</sup> Einschließlich Kassenobligationen. - Y compris bons de caisse.



## BÖRSE - BOURSE

### Wertpapierumsätze - Mouvements de titres Zürcher Börse - Bourse de Zurich

| Monat<br>Mois                | Bezahlte Kurse - Cours cotés |                |                |                |         | Umsatz in Millionen Franken<br>Mouvement en millions de francs<br>) |                 |                  |                  |          |
|------------------------------|------------------------------|----------------|----------------|----------------|---------|---|-----------------|------------------|------------------|----------|
|                              | 1974                         | 1975           | 1976           | 1977           | 1978    | 1974  | 1975            | 1976             | 1977             | 1978     |
| Jan. - Jan.                  | 23 439                       | 21 840         | 26 770         | 24 966         | 22 585  | 5 897,7   | 5 611,1         | 9 823,4          | 10 002,1         | 10 156,3 |
| Feb. - Fév.                  | 20 553                       | 22 496         | 25 134         | 21 788         | 22 620  | 4 521,2   | 6 459,1         | 9 167,4          | 8 903,1          | 9 749,0  |
| März - Mars                  | 21 462                       | 19 381         | 28 590         | 27 572         | 21 439  | 4 471,8   | 6 354,8         | 9 933,2          | 11 334,5         | 8 862,2  |
| Apr. - Avr.                  | 18 090                       | 22 224         | 21 967         | 21 349         | 17 274  | 3 587,3   | 7 604,0         | 8 358,3          | 8 833,6          | 6 815,4  |
| Mal - Mai                    | 19 201                       | 20 810         | 22 371         | 23 239         | 19 782  | 4 043,7   | 6 956,6         | 7 532,6          | 9 203,3          | 7 563,2  |
| Junl - Juin                  | 17 856                       | 20 477         | 23 709         | 22 216         | 19 553  | 3 852,2   | 6 918,9         | 8 935,1          | 9 650,7          | 7 755,3  |
| Juli - Juil.                 | 20 165                       | 21 458         | 23 652         | 19 520         | 17 716  | 4 968,0   | 7 983,2         | 8 481,0          | 7 678,8          | 7 429,0  |
| Aug. - Août                  | 18 557                       | 18 229         | 23 295         | 22 368         | 20 934  | 4 935,8   | 6 191,7         | 7 911,1          | 8 957,0          | 8 531,2  |
| Sep. - Sep.                  | 19 908                       | 18 923         | 22 257         | 22 461         | 19 206  | 5 284,5   | 6 328,9         | 8 742,7          | 9 852,8          | 7 712,9  |
| Okt. - Oct.                  | 21 872                       | 22 727         | 21 420         | 21 456         | 20 657  | 6 304,6   | 7 270,3         | 7 679,8          | 9 005,5          | 8 203,6  |
| Nov. - Nov.                  | 19 322                       | 21 585         | 23 822         | 22 653         | 22 850  | 5 533,9   | 7 491,2         | 8 765,8          | 8 750,5          | 9 139,3  |
| Dez. - Déc.                  | 15 434                       | 20 537         | 24 688         | 21 136         |         | 5 183,1   | 7 771,8         | 10 145,7         | 9 823,1          |          |
| <b>Total</b>                 | <b>235 859</b>               | <b>250 687</b> | <b>287 675</b> | <b>270 724</b> |         | <b>58 583,8</b>   | <b>82 941,6</b> | <b>105 476,1</b> | <b>111 995,0</b> |          |
| Jan. bis Nov.<br>Jan. à Nov. | 220 425                      | 231 267        | 262 987        | 249 588        | 224 616 | 53 400,7  | 75 169,8        | 95 330,4         | 102 171,9        | 91 917,4 |

) Mit Einschluß der außerbörslichen Abschlüsse. - Transactions hors bourses comprises.

39

### Basler Börse - Bourse de Bâle

| Monat<br>Mois                | Bezahlte Kurse - Cours cotés |               |               |               |        | Umsatz in Millionen Franken<br>Mouvement en millions de francs<br>) |                 |                 |                 |          |
|------------------------------|------------------------------|---------------|---------------|---------------|--------|---|-----------------|-----------------|-----------------|----------|
|                              | 1974                         | 1975          | 1976          | 1977          | 1978   | 1974  | 1975            | 1976            | 1977            | 1978     |
| Jan. - Jan.                  | 7 681                        | 7 710         | 9 038         | 7 909         | 6 356  | 974,2   | 1 250,9         | 1 904,5         | 1 981,1         | 2 211,9  |
| Feb. - Fév.                  | 6 701                        | 7 123         | 8 552         | 6 295         | 6 477  | 981,8   | 1 327,5         | 2 059,6         | 1 710,6         | 1 812,0  |
| März - Mars                  | 5 811                        | 7 106         | 8 470         | 7 837         | 6 090  | 887,5   | 1 681,2         | 2 722,0         | 2 093,4         | 2 180,3  |
| Apr. - Avr.                  | 5 403                        | 8 851         | 7 539         | 7 162         | 6 134  | 787,5   | 1 778,0         | 1 676,1         | 1 688,4         | 1 275,9  |
| Mal - Mai                    | 5 639                        | 7 693         | 6 804         | 6 972         | 6 463  | 742,9   | 1 624,1         | 1 358,1         | 1 912,8         | 1 472,5  |
| Junl - Juin                  | 5 165                        | 7 240         | 7 550         | 6 934         | 6 059  | 778,0   | 1 804,5         | 2 026,0         | 1 647,0         | 1 535,7  |
| Juli - Juil.                 | 5 445                        | 7 748         | 7 322         | 6 094         | 5 381  | 956,1   | 1 939,6         | 1 827,0         | 1 731,8         | 1 495,9  |
| Aug. - Août                  | 5 303                        | 5 741         | 7 331         | 6 656         | 6 490  | 717,2   | 1 223,0         | 1 568,9         | 1 590,4         | 1 604,9  |
| Sep. - Sep.                  | 5 898                        | 5 953         | 7 751         | 6 985         | 6 763  | 1 555,7   | 1 539,1         | 2 219,5         | 1 823,5         | 1 805,1  |
| Okt. - Oct.                  | 5 836                        | 6 993         | 6 493         | 7 090         | 6 662  | 1 036,7   | 1 755,6         | 1 655,8         | 1 726,7         | 1 441,2  |
| Nov. - Nov.                  | 5 759                        | 6 723         | 7 377         | 6 563         | 6 809  | 1 050,6   | 1 419,7         | 1 910,2         | 1 803,7         | 1 858,2  |
| Dez. - Déc.                  | 4 739                        | 6 635         | 7 941         | 6 372         |        | 1 097,8   | 1 615,5         | 2 085,4         | 1 735,4         |          |
| <b>Total</b>                 | <b>69 380</b>                | <b>85 516</b> | <b>92 168</b> | <b>82 869</b> |        | <b>11 565,0</b>   | <b>18 958,7</b> | <b>23 013,1</b> | <b>21 444,8</b> |          |
| Jan. bis Nov.<br>Jan. à Nov. | 64 641                       | 78 881        | 84 227        | 76 497        | 69 684 | 10 468,2  | 17 343,2        | 20 927,7        | 19 709,5        | 18 693,6 |

) Mit Einschluß der außerbörslichen Abschlüsse. - Transactions hors bourses comprises.

40

### Genfer Börse - Bourse de Genève

| Monat<br>Mois                | Bezahlte Kurse - Cours cotés |               |               |               |        |
|------------------------------|------------------------------|---------------|---------------|---------------|--------|
|                              | 1974                         | 1975          | 1976          | 1977          | 1978   |
| Jan. - Jan.                  | 7 082                        | 6 796         | 7 633         | 7 789         | 7 607  |
| Feb. - Fév.                  | 6 236                        | 6 419         | 7 441         | 7 454         | 7 502  |
| März - Mars                  | 5 652                        | 5 684         | 8 330         | 8 543         | 6 540  |
| Apr. - Avr.                  | 5 307                        | 7 030         | 6 974         | 7 012         | 7 319  |
| Mal - Mai                    | 5 774                        | 6 761         | 7 127         | 6 965         | 7 483  |
| Junl - Juin                  | 5 242                        | 6 250         | 7 586         | 7 725         | 6 967  |
| Juli - Juil.                 | 6 019                        | 6 782         | 7 742         | 6 952         | 6 656  |
| Aug. - Août                  | 5 718                        | 5 301         | 7 559         | 7 790         | 7 814  |
| Sep. - Sep.                  | 5 314                        | 5 322         | 7 306         | 7 261         | 6 658  |
| Okt. - Oct.                  | 6 138                        | 7 118         | 7 328         | 8 122         | 7 422  |
| Nov. - Nov.                  | 5 589                        | 6 556         | 7 368         | 8 469         | 7 983  |
| Dez. - Déc.                  | 5 547                        | 7 052         | 8 662         | 8 710         |        |
| <b>Total</b>                 | <b>69 618</b>                | <b>77 071</b> | <b>91 056</b> | <b>92 792</b> |        |
| Jan. bis Nov.<br>Jan. à Nov. | 64 071                       | 70 019        | 82 394        | 84 082        | 79 951 |

41

## Zwischenbilanzen schweizerischer Banken

In Millionen Franken

## Aktiven

42

| Jahresende<br>Monatsende  | Kasse,<br>Giro- und<br>Post-<br>checkgut-<br>haben<br><br>Casse,<br>comptes<br>de vire-<br>ments et<br>comptes<br>de<br>chèques<br>postaux | Bankendebitoren<br>Avoirs en banque |                        | Wechsel<br>und Geld-<br>markt-<br>papiere<br><br>Effets<br>de<br>change<br>et papiers<br>moné-<br>taires | Kontokorrent-Debitoren<br>Comptes courants débiteurs |                         |  | Feste Vorschüsse und Darlehen<br>Avances et prêts à terme fixe |                         |  |
|---|--|-------------------------------------|------------------------|--|--|-------------------------|--|--|-------------------------|--|
|   |  | auf<br>Sicht<br>à vue               | auf<br>Zeit<br>à terme |  | ohne<br>Deckung<br>en blanc                          | mit<br>Deckung<br>gagée | davon<br>mit<br>hypoth.<br>Deckung<br>dont<br>garantie<br>par<br>hypo-<br>thèque | ohne<br>Deckung<br>en blanc                                    | mit<br>Deckung<br>gagée | davon<br>mit<br>hypoth.<br>Deckung<br>dont<br>garantis<br>par<br>hypo-<br>thèque |
|   | 1  | 2                                   | 3                      | 4  | 5  | 6                       | 7  | 8  | 9                       | 10   |
| Verband schweizerischer Kantonalbanken (28 Institute)   |  |                                     |                        |  |  |                         |  |  |                         |  |
| 1973  | 1 467,8  | 565,1                               | 3 940,7                | 721,5  | 1 416,5  | 8 322,4                 | 6 113,2  | 160,5  | 5 466,3                 | 4 977,0  |
| 1974  | 1 584,2  | 683,3                               | 5 948,9                | 774,0  | 1 649,5  | 8 462,4                 | 6 049,7  | 182,4  | 5 972,9                 | 5 533,4  |
| 1975  | 1 612,4  | 796,5                               | 9 902,2                | 815,5  | 1 499,2  | 7 814,8                 | 5 548,3  | 357,7  | 6 666,1                 | 6 251,8  |
| 1976  | 1 975,3  | 876,9                               | 9 485,0                | 900,7  | 1 386,3  | 7 626,7                 | 5 404,0  | 724,4  | 7 416,6                 | 6 878,2  |
| 1977  |  |                                     |                        |  |  |                         |  |  |                         |  |
| September ..  | 1 253,2  | 782,3                               | 12 224,7               | 908,7  | 1 486,1  | 7 369,2                 | 5 124,5  | 1 032,8  | 8 030,5                 | 7 319,8  |
| Oktober .....   | 1 191,1  | 615,7                               | 12 220,7               | 919,3  | 1 475,2  | 7 358,1                 | 5 227,5  | 1 084,4  | 8 060,5                 | 7 355,0  |
| November ...  | 1 204,0  | 618,7                               | 11 280,8               | 1 028,0  | 1 454,6  | 7 381,7                 | 5 248,7  | 1 137,7  | 8 159,2                 | 7 402,9  |
| Dezember ...  | 2 303,8  | 1 009,2                             | 9 860,8                | 1 082,7  | 1 422,7  | 7 535,4                 | 5 428,4  | 1 217,8  | 8 224,1                 | 7 373,4  |
| 1978  |  |                                     |                        |  |  |                         |  |  |                         |  |
| Januar .....  | 1 659,7  | 924,4                               | 11 176,5               | 1 108,1  | 1 433,4  | 7 344,9                 | 5 269,7  | 1 247,9  | 8 274,8                 | 7 380,5  |
| Februar .....   | 1 306,1  | 936,2                               | 11 444,7               | 1 143,7  | 1 446,5  | 7 315,2                 | 5 230,2  | 1 291,4  | 8 300,1                 | 7 404,0  |
| März .....  | 1 550,7  | 1 134,3                             | 11 378,9               | 1 123,5  | 1 470,5  | 7 344,3                 | 5 228,8  | 1 311,0  | 8 405,4                 | 7 474,8  |
| April .....   | 1 367,5  | 1 049,3                             | 12 266,2               | 1 085,2  | 1 455,5  | 7 193,3                 | 5 152,7  | 1 326,3  | 8 436,3                 | 7 510,9  |
| Mai .....   | 1 435,0  | 822,2                               | 12 398,1               | 1 115,7  | 1 418,4  | 7 160,0                 | 5 141,2  | 1 315,9  | 8 457,2                 | 7 508,4  |
| Juni .....  | 1 724,9  | 727,3                               | 12 253,6               | 1 021,2  | 1 523,3  | 7 286,1                 | 5 207,0  | 1 324,0  | 8 503,8                 | 7 573,8  |
| Juli .....  | 1 469,7  | 795,4                               | 11 860,9               | 1 007,3  | 1 514,9  | 7 235,6                 | 5 180,0  | 1 345,7  | 8 580,7                 | 7 629,9  |
| August .....  | 1 387,0  | 942,4                               | 11 501,4               | 1 002,7  | 1 474,9  | 7 167,5                 | 5 144,9  | 1 411,3  | 8 688,1                 | 7 690,1  |
| September ..  | 1 486,0  | 834,8                               | 11 329,2               | 993,6  | 1 537,3  | 7 282,4                 | 5 209,6  | 1 407,5  | 8 744,0                 | 7 737,2  |
| Oktober .....   | 1 812,8  | 1 248,6                             | 10 496,5               | 980,1  | 1 548,4  | 7 275,8                 | 5 207,6  | 1 407,3  | 8 819,0                 | 7 800,7  |
| Schweizerische Großbanken (5 Institute)   |  |                                     |                        |  |  |                         |  |  |                         |  |
| 1973  | 6 555,0  | 12 449,4                            | 35 387,3               | 4 990,4  | 7 435,8  | 14 751,6                | 8 171,8  | 5 748,3  | 10 233,8                | 5 249,8  |
| 1974  | 6 965,3  | 10 133,6                            | 36 230,8               | 6 274,9  | 8 649,0  | 14 040,0                | 8 560,6  | 7 326,9  | 11 307,9                | 6 157,0  |
| 1975  | 8 212,9  | 8 872,5                             | 49 854,0               | 9 858,0  | 8 042,1  | 12 896,9                | 7 995,2  | 8 293,5  | 13 877,0                | 7 379,3  |
| 1976  | 8 873,6  | 7 351,2                             | 53 077,1               | 9 934,1  | 7 946,5  | 12 732,2                | 7 075,2  | 10 492,4   | 16 054,1                | 9 093,7  |
| 1977  |  |                                     |                        |  |  |                         |  |  |                         |  |
| September ..  | 8 504,1  | 9 628,7                             | 51 943,8               | 8 380,6  | 10 853,5   | 12 186,1                | 6 644,2  | 12 393,0   | 17 879,7                | 10 282,7   |
| Oktober .....   | 6 098,9  | 11 303,9                            | 51 146,4               | 8 563,6  | 10 482,4   | 12 276,8                | 6 597,1  | 12 971,3   | 17 660,0                | 10 305,5   |
| November ...  | 5 661,6  | 10 296,9                            | 51 212,8               | 9 550,0  | 10 444,3   | 12 174,3                | 6 645,4  | 13 069,0   | 17 894,6                | 10 421,1   |
| Dezember ...  | 9 897,7  | 7 653,1                             | 50 404,7               | 8 672,9  | 8 901,2  | 12 474,4                | 6 817,1  | 12 843,6   | 18 143,7                | 10 415,4   |
| 1978  |  |                                     |                        |  |  |                         |  |  |                         |  |
| Januar .....  | 7 659,5  | 8 809,9                             | 49 367,0               | 9 924,5  | 9 140,9  | 11 980,9                | 6 638,3  | 12 795,9   | 18 228,9                | 10 529,4   |
| Februar .....   | 5 947,0  | 11 012,4                            | 46 826,2               | 10 834,4   | 9 046,3  | 11 987,3                | 6 617,6  | 12 736,1   | 18 351,3                | 10 653,3   |
| März .....  | 8 583,4  | 9 318,2                             | 51 736,1               | 10 012,8   | 9 282,5  | 12 154,5                | 6 597,4  | 12 856,5   | 18 464,2                | 10 859,9   |
| April .....   | 5 979,2  | 9 072,9                             | 53 241,2               | 11 305,5   | 9 258,6  | 11 961,1                | 6 472,2  | 13 584,1   | 18 299,9                | 11 016,8   |
| Mai .....   | 6 230,9  | 10 562,6                            | 51 977,0               | 10 270,8   | 9 700,4  | 12 090,3                | 6 424,2  | 13 334,6   | 18 205,1                | 11 167,5   |
| Juni .....  | 8 624,1  | 8 828,1                             | 52 447,2               | 9 413,7  | 9 940,3  | 12 262,7                | 6 539,8  | 13 638,2   | 18 621,9                | 11 343,4   |
| Juli .....  | 6 345,1  | 11 161,5                            | 49 547,3               | 9 476,4  | 9 443,0  | 12 054,6                | 6 432,6  | 13 884,6   | 18 704,1                | 11 434,1   |
| August .....  | 5 834,7  | 10 199,2                            | 50 091,2               | 9 303,5  | 9 474,8  | 11 889,2                | 6 384,7  | 13 994,0   | 18 733,7                | 11 583,8   |
| September ..  | 8 716,1  | 9 079,4                             | 51 433,1               | 8 453,6  | 9 333,1  | 12 014,9                | 6 485,5  | 14 034,5   | 18 660,6                | 11 724,6   |
| Oktober .....   | 8 026,7  | 9 839,4                             | 48 626,3               | 9 932,6  | 9 379,1  | 11 885,8                | 6 424,7  | 15 027,1   | 18 790,2                | 11 898,5   |
| Bilanzierung gemäß Anhang II der Verordnung zum Bundesgesetz über die Banken und Sparkassen (vom 17. Mai 1972). |  |                                     |                        |  |  |                         |  |  |                         |  |
| *) Einschließlich separat ausgewiesene Treuhandkonten.  |  |                                     |                        |  |  |                         |  |  |                         |  |

# BANQUES

## Bilans intermédiaires de banques suisses

En millions de francs

Actif

42

| Total<br>Débit-<br>toren<br>(Col. 5, 6,<br>8 u. 9)<br>Débi-<br>teurs<br>(Col. 5, 6,<br>8 et 9) | Konto-<br>korrent-<br>Kredite<br>u. Darlehen<br>an öffentl.-<br>rechtl. Kör-<br>perschaften<br>Crédits en<br>comptes<br>courants et<br>prêts à des<br>collectivités<br>de<br>droit public | Hypo-<br>thekar-<br>anlagen<br>Place-<br>ments<br>hypo-<br>thécaires | Wert-<br>schriften<br>Titres | Dauernde<br>Beteil-<br>lungen<br>Partici-<br>pations<br>perma-<br>nentes | Bank-<br>gebäude<br>Im-<br>meubles<br>à l'usage<br>de la<br>banque | Andere<br>Liegen-<br>schaften<br>Autres<br>Im-<br>meubles | Sonstige<br>Aktiven<br>Autres<br>actifs | Nicht<br>einbe-<br>zahltes<br>Kapital<br>Capital<br>non<br>libéré | Saldo-<br>vortrag<br>(Verlust)<br>Report à<br>nouveau<br>(perte) | Bilanz-<br>summe<br>Total<br>du<br>bilan | Fin d'année<br>Fin de mois |
|--|---|--|------------------------------|--|--|---|---|---|--|--|----------------------------|
| 11   | 12  | 13   | 14                           | 15   | 16   | 17  | 18                                      | 19  | 20   | 21                                       |                            |

### Union des banques cantonales suisses (28 établissements)

|          |         |          |         |       |       |       |                       |     |   |          |           |
|----------|---------|----------|---------|-------|-------|-------|-----------------------|-----|---|----------|-----------|
| 15 365,7 | 5 230,3 | 28 395,0 | 4 239,3 | 127,8 | 255,8 | 443,3 | 928,7 <sup>1)</sup>   | 6,0 | - | 61 687,0 | 1973      |
| 16 267,2 | 5 565,7 | 30 229,0 | 4 057,9 | 129,7 | 291,6 | 463,3 | 1 105,5 <sup>1)</sup> | 6,0 | - | 67 106,3 | 1974      |
| 16 337,8 | 6 004,9 | 32 244,1 | 4 733,2 | 122,8 | 312,4 | 497,5 | 1 233,1               | -   | - | 74 612,4 | 1975      |
| 17 154,0 | 6 027,2 | 34 907,3 | 5 803,2 | 139,5 | 338,4 | 502,3 | 1 259,2               | -   | - | 79 369,0 | 1976      |
|          |         |          |         |       |       |       |                       |     |   |          | 1977      |
| 17 918,6 | 5 888,9 | 36 571,2 | 6 081,4 | 144,8 | 367,5 | 503,9 | 1 293,9               | -   | - | 83 939,1 | Septembre |
| 17 978,2 | 5 986,1 | 36 752,7 | 6 147,9 | 144,9 | 370,0 | 504,5 | 1 366,2               | -   | - | 84 197,3 | Octobre   |
| 18 133,2 | 6 068,1 | 36 907,7 | 6 303,4 | 145,0 | 374,2 | 506,2 | 1 524,3               | -   | - | 84 093,6 | Novembre  |
| 18 400,0 | 6 066,0 | 37 134,1 | 6 268,5 | 140,5 | 377,3 | 478,2 | 1 322,0               | -   | - | 84 443,1 | Décembre  |
|          |         |          |         |       |       |       |                       |     |   |          | 1978      |
| 18 301,0 | 5 783,2 | 37 265,4 | 6 404,3 | 142,3 | 381,2 | 476,7 | 1 049,1               | -   | - | 84 671,9 | Janvier   |
| 18 353,2 | 5 794,3 | 37 426,7 | 6 496,9 | 142,3 | 384,3 | 480,9 | 1 151,6               | -   | - | 85 060,9 | Février   |
| 18 531,2 | 5 845,9 | 37 596,0 | 6 598,9 | 142,7 | 389,9 | 486,8 | 1 098,4               | -   | - | 85 877,2 | Mars      |
| 18 411,4 | 5 836,3 | 37 838,5 | 6 734,6 | 143,4 | 394,3 | 485,0 | 1 201,8               | -   | - | 86 813,5 | Avril     |
| 18 351,5 | 5 847,3 | 38 037,0 | 6 853,6 | 144,0 | 400,4 | 494,0 | 1 303,6               | -   | - | 87 202,4 | Mai       |
| 18 637,2 | 5 910,7 | 38 232,1 | 6 898,4 | 144,0 | 407,6 | 500,2 | 1 371,5               | -   | - | 87 828,7 | Juin      |
| 18 676,9 | 5 759,4 | 38 407,9 | 6 968,6 | 144,1 | 412,5 | 508,2 | 1 208,8               | -   | - | 87 219,7 | Juillet   |
| 18 741,8 | 5 773,4 | 38 596,3 | 7 019,0 | 144,5 | 418,5 | 510,7 | 1 216,4               | -   | - | 87 254,1 | Août      |
| 18 971,2 | 5 832,5 | 38 784,6 | 7 099,6 | 144,6 | 423,4 | 525,0 | 1 417,1               | -   | - | 87 841,6 | Septembre |
| 19 050,5 | 5 794,6 | 38 918,0 | 7 136,7 | 144,8 | 431,5 | 537,1 | 1 494,7               | -   | - | 88 045,9 | Octobre   |

### Grandes banques suisses (5 établissements)

|          |         |          |         |         |         |       |                       |   |   |           |           |
|----------|---------|----------|---------|---------|---------|-------|-----------------------|---|---|-----------|-----------|
| 38 169,5 | 1 616,9 | 8 740,3  | 6 114,8 | 1 784,5 | 888,4   | 590,3 | 3 865,6 <sup>1)</sup> | - | - | 121 152,4 | 1973      |
| 41 323,8 | 1 817,9 | 10 267,8 | 5 510,2 | 2 015,6 | 1 064,2 | 652,1 | 3 554,9 <sup>1)</sup> | - | - | 125 811,1 | 1974      |
| 43 109,5 | 1 947,2 | 11 716,3 | 6 523,1 | 2 139,0 | 1 237,4 | 609,9 | 2 917,1               | - | - | 146 996,9 | 1975      |
| 47 225,2 | 3 894,9 | 14 875,2 | 8 649,9 | 2 221,1 | 1 437,2 | 738,2 | 3 103,8               | - | - | 161 381,5 | 1976      |
|          |         |          |         |         |         |       |                       |   |   |           | 1977      |
| 53 312,3 | 4 626,9 | 16 405,6 | 7 661,2 | 2 352,4 | 1 525,1 | 759,0 | 4 003,7               | - | - | 169 103,4 | Septembre |
| 53 390,5 | 4 634,0 | 16 622,0 | 7 717,4 | 2 354,2 | 1 595,8 | 688,1 | 3 299,4               | - | - | 167 414,2 | Octobre   |
| 53 582,2 | 4 803,1 | 16 824,3 | 7 970,9 | 2 377,1 | 1 585,8 | 688,2 | 3 460,0               | - | - | 168 012,9 | Novembre  |
| 52 362,9 | 5 170,1 | 17 051,3 | 8 542,5 | 3 201,9 | 1 973,3 | 804,1 | 5 776,4               | - | - | 171 510,9 | Décembre  |
|          |         |          |         |         |         |       |                       |   |   |           | 1978      |
| 52 146,6 | 5 217,7 | 17 180,8 | 8 238,2 | 3 199,5 | 1 974,0 | 803,0 | 3 840,7               | - | - | 168 361,4 | Janvier   |
| 52 121,0 | 5 212,2 | 17 379,3 | 8 112,9 | 3 196,7 | 1 974,8 | 803,6 | 4 469,0               | - | - | 167 889,5 | Février   |
| 52 757,7 | 5 424,7 | 17 600,7 | 8 285,7 | 3 203,4 | 1 994,2 | 808,0 | 3 943,5               | - | - | 173 668,4 | Mars      |
| 53 103,7 | 5 577,3 | 17 827,7 | 8 516,6 | 3 200,2 | 1 994,3 | 807,2 | 3 797,2               | - | - | 174 423,0 | Avril     |
| 53 330,4 | 5 639,9 | 18 057,8 | 8 652,2 | 3 243,6 | 1 995,3 | 807,2 | 3 619,1               | - | - | 174 386,8 | Mai       |
| 54 463,1 | 5 811,2 | 18 393,1 | 8 876,8 | 3 227,8 | 2 022,0 | 813,1 | 5 085,8               | - | - | 178 006,0 | Juin      |
| 54 086,3 | 6 332,4 | 18 559,2 | 8 803,6 | 3 215,2 | 2 022,7 | 812,8 | 5 096,9               | - | - | 175 549,4 | Juillet   |
| 54 091,7 | 6 368,5 | 18 800,2 | 8 624,0 | 3 174,2 | 2 025,1 | 811,2 | 5 129,8               | - | - | 174 453,3 | Août      |
| 54 043,1 | 6 525,1 | 19 000,1 | 8 825,0 | 3 202,9 | 2 054,1 | 813,2 | 5 479,9               | - | - | 177 625,6 | Septembre |
| 55 082,2 | 6 550,3 | 19 257,0 | 8 758,3 | 3 223,9 | 2 055,0 | 816,0 | 5 097,7               | - | - | 177 265,4 | Octobre   |

Bilans établis d'après l'annexe II de l'ordonnance d'exécution de la loi sur les banques et les caisses d'épargne (du 17 mai 1972).

<sup>1)</sup> Y compris les comptes fiduciaires comptabilisés séparément.

Zwischenbilanzen schweizerischer Banken

In Millionen Franken

Aktiven

42  
Fortsetzung

| Jahresende<br>Monatsende  | Kassa,<br>Giro- und<br>Post-checkgut-<br>haben<br><br>Casse,<br>comptes de<br>virements et<br>comptes de<br>chèques<br>postaux | Bankendebitoren<br>Avoirs en banque |                        | Wechsel<br>und Geld-<br>markt-<br>papiere<br><br>Effets<br>de<br>change<br>et papiers<br>moné-<br>taires | Kontokorrent-Debitoren<br>Comptes courants débiteurs |                         |   | Feste Vorschüsse und Darlehen<br>Avances et prêts à terme fixe |                         |   |
|---|--|-------------------------------------|------------------------|--|--|-------------------------|---|--|-------------------------|---|
|   |  | auf<br>Sicht<br>à vue               | auf<br>Zeit<br>à terme |  | ohne<br>Deckung<br>en blanc                          | mit<br>Deckung<br>gagés | davon<br>mit<br>hypoth.<br>Deckung<br>dont<br>garantis<br>par<br>hypothèque | ohne<br>Deckung<br>en blanc                                    | mit<br>Deckung<br>gagés | davon<br>mit<br>hypoth.<br>Deckung<br>dont<br>garantis<br>par<br>hypothèque |
|   | 1  | 2                                   | 3                      | 4  | 5  | 6                       | 7   | 8  | 9                       | 10  |
| Regionalbanken und Sparkassen (38 Institute)  |  |                                     |                        |  |  |                         |   |  |                         |   |
| 1973  | 718,5  | 371,1                               | 1 035,9                | 214,2  | 1 242,5  | 4 155,5                 | 2 696,9   | 262,2  | 642,1                   | 360,4   |
| 1974  | 773,6  | 545,5                               | 991,5                  | 219,9  | 1 190,6  | 4 505,9                 | 2 903,9   | 272,3  | 741,0                   | 463,5   |
| 1975  | 877,4  | 649,2                               | 1 413,2                | 263,8  | 983,1  | 4 142,6                 | 2 648,4   | 337,8  | 834,4                   | 573,3   |
| 1976  | 890,6  | 453,2                               | 1 654,2                | 277,7  | 1 022,4  | 3 624,0                 | 2 339,5   | 462,2  | 878,1                   | 555,3   |
| 1977  |  |                                     |                        |  |  |                         |   |  |                         |   |
| September ..  | 674,5  | 478,3                               | 2 126,7                | 282,3  | 1 033,4  | 3 521,8                 | 2 245,7   | 538,4  | 950,3                   | 612,1   |
| Oktober .....   | 585,7  | 393,2                               | 2 105,1                | 283,4  | 1 044,9  | 3 504,7                 | 2 236,3   | 546,8  | 951,4                   | 623,8   |
| November ...  | 550,3  | 396,1                               | 2 181,0                | 329,0  | 989,1  | 3 492,7                 | 2 082,6   | 580,7  | 990,1                   | 641,5   |
| Dezember ...  | 916,8  | 470,2                               | 1 908,0                | 329,0  | 1 022,8  | 3 558,1                 | 2 255,2   | 576,0  | 990,8                   | 650,3   |
| 1978  |  |                                     |                        |  |  |                         |   |  |                         |   |
| Januar .....  | 651,7  | 490,9                               | 1 916,6                | 353,4  | 1 017,0  | 3 487,6                 | 2 223,3   | 586,4  | 1 008,6                 | 657,4   |
| Februar .....   | 540,1  | 435,5                               | 1 829,4                | 360,2  | 1 013,7  | 3 491,6                 | 2 191,9   | 604,5  | 1 016,3                 | 644,1   |
| März .....  | 662,5  | 556,7                               | 1 870,9                | 362,4  | 1 065,5  | 3 527,7                 | 2 205,5   | 606,4  | 1 034,3                 | 630,6   |
| April .....   | 519,8  | 450,4                               | 1 903,8                | 364,8  | 1 052,5  | 3 418,0                 | 2 195,2   | 651,8  | 1 055,0                 | 668,1   |
| Mai .....   | 585,7  | 361,9                               | 1 932,5                | 358,0  | 1 047,2  | 3 425,6                 | 2 175,7   | 671,1  | 1 069,7                 | 674,1   |
| Juni .....  | 691,6  | 525,8                               | 1 922,4                | 339,9  | 1 038,6  | 3 479,1                 | 2 222,7   | 715,2  | 1 065,8                 | 675,5   |
| Juli .....  | 560,4  | 442,6                               | 1 911,4                | 347,3  | 1 035,6  | 3 474,4                 | 2 201,3   | 729,2  | 1 082,3                 | 675,1   |
| August .....  | 579,2  | 484,3                               | 1 858,2                | 342,1  | 1 012,9  | 3 505,2                 | 2 175,9   | 728,3  | 1 077,7                 | 679,5   |
| September ..  | 712,8  | 549,0                               | 1 821,3                | 343,1  | 1 021,5  | 3 528,3                 | 2 246,1   | 697,8  | 1 103,7                 | 684,0   |
| Oktober .....   | 890,9  | 550,3                               | 1 721,5                | 345,6  | 1 033,9  | 3 504,9                 | 2 223,0   | 697,7  | 1 152,5                 | 683,8   |
| Total (71 Institute)  |  |                                     |                        |  |  |                         |   |  |                         |   |
| 1973  | 8 741,3  | 13 385,6                            | 40 363,9               | 5 926,1  | 10 094,8   | 27 229,5                | 16 981,9  | 6 171,0  | 16 342,2                | 10 587,2  |
| 1974  | 9 323,1  | 11 362,4                            | 43 171,2               | 7 268,8  | 11 489,1   | 27 008,3                | 17 514,2  | 7 781,6  | 18 021,8                | 12 153,9  |
| 1975  | 10 702,7   | 10 318,2                            | 61 169,4               | 10 937,3   | 10 524,4   | 24 854,3                | 16 191,9  | 8 989,0  | 21 377,5                | 14 204,4  |
| 1976  | 11 739,5   | 8 681,3                             | 64 216,3               | 11 112,5   | 10 355,2   | 23 982,9                | 14 818,7  | 11 679,0   | 24 348,8                | 16 527,2  |
| 1977  |  |                                     |                        |  |  |                         |   |  |                         |   |
| September ..  | 10 431,8   | 10 889,3                            | 66 295,2               | 9 571,6  | 13 373,0   | 23 077,1                | 14 014,4  | 13 964,2   | 26 860,5                | 18 214,6  |
| Oktober .....   | 7 875,7  | 12 312,8                            | 65 472,2               | 9 766,3  | 13 002,5   | 23 139,6                | 14 060,9  | 14 602,5   | 26 671,9                | 18 284,3  |
| November ...  | 7 415,9  | 11 311,7                            | 64 674,6               | 10 907,0   | 12 888,0   | 23 048,7                | 13 976,7  | 14 787,4   | 27 043,9                | 18 465,5  |
| Dezember ...  | 13 118,3   | 9 132,5                             | 62 173,5               | 10 084,6   | 11 346,7   | 23 567,9                | 14 500,7  | 14 637,4   | 27 358,6                | 18 439,1  |
| 1978  |  |                                     |                        |  |  |                         |   |  |                         |   |
| Januar .....  | 9 970,9  | 10 225,2                            | 62 460,1               | 11 386,0   | 11 591,3   | 22 813,4                | 14 131,3  | 14 630,2   | 27 512,3                | 18 567,3  |
| Februar .....   | 7 793,2  | 12 384,1                            | 60 100,3               | 12 338,3   | 11 506,5   | 22 794,1                | 14 039,7  | 14 632,0   | 27 667,7                | 18 701,4  |
| März .....  | 10 796,6   | 11 009,2                            | 64 985,9               | 11 498,7   | 11 818,5   | 23 026,5                | 14 031,7  | 14 773,9   | 27 903,9                | 18 965,3  |
| April .....   | 7 866,5  | 10 572,6                            | 67 411,2               | 12 755,5   | 11 766,6   | 22 572,4                | 13 820,1  | 15 562,2   | 27 791,2                | 19 195,8  |
| Mai .....   | 8 251,6  | 11 746,7                            | 66 307,6               | 11 744,5   | 12 166,0   | 22 675,9                | 13 741,1  | 15 321,6   | 27 732,0                | 19 350,0  |
| Juni .....  | 11 040,6   | 10 081,2                            | 66 623,2               | 10 774,8   | 12 502,2   | 23 027,9                | 13 969,5  | 15 677,4   | 28 191,5                | 19 592,7  |
| Juli .....  | 8 465,2  | 12 399,5                            | 63 319,6               | 10 831,0   | 11 993,5   | 22 764,6                | 13 813,9  | 15 959,5   | 28 367,1                | 19 739,1  |
| August .....  | 7 800,9  | 11 625,9                            | 63 450,8               | 10 648,3   | 11 962,6   | 22 561,9                | 13 705,5  | 16 133,6   | 28 499,5                | 19 953,4  |
| September ..  | 10 914,9   | 10 463,2                            | 64 583,6               | 9 790,3  | 11 891,9   | 22 825,6                | 13 941,2  | 16 139,8   | 28 508,3                | 20 145,8  |
| Oktober .....   | 10 730,4   | 11 638,3                            | 60 844,3               | 11 258,3   | 11 961,4   | 22 666,5                | 13 855,3  | 17 132,1   | 28 761,7                | 20 383,0  |
| Bilanzierung gemäß Anhang II der Verordnung zum Bundesgesetz über die Banken und Sparkassen (vom 17. Mai 1972). |  |                                     |                        |  |  |                         |   |  |                         |   |
| 1) Einschließlich separat ausgewiesene Treuhandkonten.  |  |                                     |                        |  |  |                         |   |  |                         |   |

**Bilans intermédiaires de banques suisses**

En millions de francs

**Actif**
**42**  
Suite

| Total                         | Kontokorrent-Kredite u. Darlehen an öffentl.-rechtl. Körperschaften      | Hypothekenanlagen        | Wertschriften | Dauernde Beteiligungen     | Bankgebäude                      | Andere Liegenschaften | Sonstige Aktiven | Nicht einbezahltes Kapital | Saldo-vortrag (Verlust)  | Bilanzsumme    | Fin d'année |
|-------------------------------|--|--------------------------|---------------|----------------------------|----------------------------------|-----------------------|------------------|----------------------------|--------------------------|----------------|-------------|
| Debitoren (Col. 5, 6, 8 u. 9) | Crédits en comptes courants et prêts à des collectivités de droit public | Placements hypothécaires | Titres        | Participations permanentes | Immeubles à l'usage de la banque | Autres Immeubles      | Autres actifs    | Capital non libéré         | Report à nouveau (perte) | Total du bilan | Fin de mois |
| 11                            | 12   | 13                       | 14            | 15                         | 16                               | 17                    | 18               | 19                         | 20                       | 21             |             |

**Banques régionales et caisses d'épargne (38 établissements)**

|         |         |          |         |       |       |       |                     |   |   |          |           |
|---------|---------|----------|---------|-------|-------|-------|---------------------|---|---|----------|-----------|
| 6 302,3 | 772,5   | 11 499,6 | 2 034,9 | 113,6 | 162,2 | 283,2 | 378,0 <sup>1)</sup> | - | - | 23 886,0 | 1973      |
| 6 709,8 | 840,9   | 12 194,8 | 1 853,3 | 136,1 | 178,3 | 330,6 | 404,9 <sup>1)</sup> | - | - | 25 179,2 | 1974      |
| 6 297,9 | 877,2   | 13 061,0 | 2 450,1 | 158,2 | 188,4 | 368,5 | 450,1               | - | - | 27 055,0 | 1975      |
| 5 986,7 | 948,3   | 12 682,2 | 2 889,6 | 169,6 | 189,3 | 382,5 | 494,9               | - | - | 27 018,8 | 1976      |
| 1977    |         |          |         |       |       |       |                     |   |   |          |           |
| 6 043,9 | 958,2   | 13 053,6 | 3 026,5 | 196,9 | 195,9 | 413,6 | 504,7               | - | - | 27 955,1 | Septembre |
| 6 047,8 | 952,7   | 13 100,5 | 3 078,8 | 193,7 | 196,3 | 408,9 | 537,6               | - | - | 27 883,7 | Octobre   |
| 6 052,6 | 955,6   | 13 150,6 | 3 131,7 | 193,3 | 196,8 | 418,7 | 575,2               | - | - | 28 130,9 | Novembre  |
| 6 147,7 | 973,1   | 13 212,7 | 3 191,0 | 174,1 | 199,4 | 451,1 | 490,8               | - | - | 28 463,9 | Décembre  |
| 1978    |         |          |         |       |       |       |                     |   |   |          |           |
| 6 099,6 | 957,7   | 13 269,4 | 3 300,2 | 174,0 | 199,6 | 446,6 | 391,2               | - | - | 28 250,9 | Janvier   |
| 6 126,1 | 965,8   | 13 315,9 | 3 329,9 | 175,3 | 200,9 | 444,0 | 398,8               | - | - | 28 121,9 | Février   |
| 6 233,9 | 984,1   | 13 365,5 | 3 351,4 | 186,5 | 203,9 | 449,9 | 450,3               | - | - | 28 678,0 | Mars      |
| 6 177,3 | 984,5   | 13 430,3 | 3 371,6 | 187,7 | 204,8 | 447,3 | 406,5               | - | - | 28 448,8 | Avril     |
| 6 213,6 | 985,0   | 13 477,8 | 3 409,5 | 188,5 | 206,3 | 450,4 | 456,0               | - | - | 28 625,2 | Mai       |
| 6 298,7 | 1 000,1 | 13 538,1 | 3 420,9 | 192,3 | 207,8 | 459,3 | 467,0               | - | - | 29 063,9 | Juin      |
| 6 321,5 | 1 006,7 | 13 604,1 | 3 421,0 | 192,2 | 208,8 | 458,7 | 482,4               | - | - | 28 957,1 | Juillet   |
| 6 324,1 | 1 014,7 | 13 659,3 | 3 444,6 | 191,1 | 209,5 | 459,4 | 501,3               | - | - | 29 067,8 | Août      |
| 6 351,3 | 1 014,2 | 13 739,1 | 3 466,3 | 187,9 | 211,0 | 456,6 | 559,9               | - | - | 29 412,5 | Septembre |
| 6 389,0 | 1 011,0 | 13 813,1 | 3 507,4 | 190,9 | 211,9 | 451,7 | 578,3               | - | - | 29 661,6 | Octobre   |

**Total (71 établissements)**

|          |          |          |          |         |         |         |                       |     |   |           |           |
|----------|----------|----------|----------|---------|---------|---------|-----------------------|-----|---|-----------|-----------|
| 59 837,5 | 7 619,7  | 48 634,9 | 12 389,0 | 2 025,9 | 1 306,4 | 1 316,8 | 5 172,3 <sup>1)</sup> | 6,0 | - | 206 725,4 | 1973      |
| 64 300,8 | 8 224,5  | 52 691,6 | 11 421,4 | 2 281,4 | 1 534,1 | 1 446,0 | 5 065,3 <sup>1)</sup> | 6,0 | - | 218 096,6 | 1974      |
| 65 745,2 | 8 829,3  | 57 021,4 | 13 706,4 | 2 420,0 | 1 738,2 | 1 475,9 | 4 600,3               | -   | - | 248 664,3 | 1975      |
| 70 365,9 | 10 870,4 | 62 464,7 | 17 342,7 | 2 530,2 | 1 964,9 | 1 623,0 | 4 857,9               | -   | - | 267 769,3 | 1976      |
| 1977     |          |          |          |         |         |         |                       |     |   |           |           |
| 77 274,8 | 11 474,0 | 66 030,4 | 16 769,1 | 2 694,1 | 2 088,5 | 1 676,5 | 5 802,3               | -   | - | 280 997,6 | Septembre |
| 77 416,5 | 11 572,8 | 66 475,2 | 16 944,1 | 2 692,8 | 2 162,1 | 1 601,5 | 5 203,2               | -   | - | 279 495,2 | Octobre   |
| 77 768,0 | 11 826,8 | 66 882,6 | 17 406,0 | 2 715,4 | 2 156,8 | 1 613,1 | 5 559,5               | -   | - | 280 237,4 | Novembre  |
| 76 910,6 | 12 209,2 | 67 398,1 | 18 002,0 | 3 516,5 | 2 550,0 | 1 733,4 | 7 589,2               | -   | - | 284 417,9 | Décembre  |
| 1978     |          |          |          |         |         |         |                       |     |   |           |           |
| 76 547,2 | 11 958,6 | 67 715,6 | 17 942,7 | 3 515,8 | 2 554,8 | 1 726,3 | 5 281,0               | -   | - | 281 284,2 | Janvier   |
| 76 600,3 | 11 972,3 | 68 121,9 | 17 939,7 | 3 514,3 | 2 560,0 | 1 728,5 | 6 019,4               | -   | - | 281 072,3 | Février   |
| 77 522,8 | 12 254,7 | 68 562,2 | 18 236,0 | 3 532,6 | 2 588,0 | 1 744,7 | 5 492,2               | -   | - | 288 223,6 | Mars      |
| 77 692,4 | 12 398,1 | 69 096,5 | 18 622,8 | 3 531,3 | 2 593,4 | 1 739,5 | 5 405,5               | -   | - | 289 685,3 | Avril     |
| 77 895,5 | 12 472,2 | 69 572,6 | 18 915,3 | 3 576,1 | 2 602,0 | 1 751,6 | 5 378,7               | -   | - | 290 214,4 | Mai       |
| 79 399,0 | 12 722,0 | 70 163,3 | 19 196,1 | 3 564,1 | 2 637,4 | 1 772,6 | 6 924,3               | -   | - | 294 898,6 | Juin      |
| 79 084,7 | 13 098,5 | 70 571,2 | 19 193,2 | 3 551,5 | 2 644,0 | 1 779,7 | 6 788,1               | -   | - | 291 726,2 | Juillet   |
| 79 157,6 | 13 156,6 | 71 055,8 | 19 087,6 | 3 509,8 | 2 653,1 | 1 781,3 | 6 847,5               | -   | - | 290 775,2 | Août      |
| 79 365,6 | 13 371,8 | 71 523,8 | 19 390,9 | 3 535,4 | 2 688,5 | 1 794,8 | 7 456,9               | -   | - | 294 879,7 | Septembre |
| 80 521,7 | 13 355,9 | 71 988,1 | 19 402,4 | 3 559,6 | 2 698,4 | 1 804,8 | 7 170,7               | -   | - | 294 972,9 | Octobre   |

Bilans établis d'après l'annexe II de l'ordonnance d'exécution de la loi sur les banques et les caisses d'épargne (du 17 mai 1972).

<sup>1)</sup> Y compris les comptes fiduciaires comptabilisés séparément.

Zwischenbilanzen schweizerischer Banken

In Millionen Franken

43

Passiven

| Jahresende<br>Monatsende                                     | Bankenkreditoren<br>Engagements<br>en banque |                     | Kreditoren<br>auf Sicht<br>Créanciers<br>à vue | Kreditoren<br>auf Zeit<br>Créanciers<br>à terme | Spar-<br>einlagen<br>Dépôts<br>d'épargne | Depositen-<br>u. Einlage-<br>hefte<br>Livrets<br>et carnets<br>de dépôts | Kassen-<br>obligationen und<br>Kassens-<br>scheine<br>Obligations<br>de caisse<br>et bons de<br>caisse | Obliga-<br>tionen-<br>Anleihen<br>Emprunts<br>obligataires |
|--|--|---------------------|--|---|--|--|--|--|
|  | auf Sicht<br>à vue                           | auf Zeit<br>à terme |  |   |  |  |  |  |
|  | 1  | 2                   |  |   |  |  |  |  |
| <b>Verband schweizerischer Kantonalbanken (28 Institute)</b> |  |                     |  |   |  |  |  |  |
| 1973   | 604,8  | 953,2               | 5 073,6  | 6 514,0   | 22 955,6                                 | 2 787,1  | 8 898,6  | 5 389,6  |
| 1974   | 657,6  | 2 228,3             | 5 296,9  | 7 908,5   | 24 135,0                                 | 2 880,0  | 9 162,8  | 5 646,5  |
| 1975   | 690,1  | 3 359,5             | 6 031,2  | 7 453,9   | 27 030,5                                 | 3 537,2  | 10 675,7   | 5 782,5  |
| 1976   | 766,6  | 3 333,6             | 7 009,9  | 6 518,6   | 29 950,9                                 | 4 122,5  | 11 023,6   | 5 897,0  |
| <b>1977</b>  |  |                     |  |   |  |  |  |  |
| September ..   | 764,1  | 3 796,9             | 7 400,8  | 8 049,5   | 31 513,7                                 | 4 557,2  | 10 724,5   | 5 669,0  |
| Oktober .....  | 634,3  | 3 956,9             | 7 652,7  | 7 626,9   | 31 623,1                                 | 4 624,5  | 10 826,4   | 5 679,0  |
| November ...   | 691,2  | 3 644,5             | 7 656,4  | 7 196,2   | 31 739,4                                 | 4 864,5  | 10 738,0   | 5 678,9  |
| Dezember ...   | 998,9  | 3 302,2             | 7 658,2  | 7 134,3   | 32 571,6                                 | 4 788,4  | 11 003,6   | 5 709,0  |
| <b>1978</b>  |  |                     |  |   |  |  |  |  |
| Januar .....   | 769,2  | 3 607,1             | 8 141,5  | 6 849,0   | 32 971,9                                 | 4 908,4  | 11 006,0   | 5 658,9  |
| Februar .....  | 792,6  | 3 551,0             | 8 282,7  | 6 846,2   | 33 233,3                                 | 5 019,3  | 10 953,7   | 5 669,9  |
| März .....   | 837,8  | 3 554,1             | 9 070,2  | 6 664,0   | 33 314,9                                 | 5 070,2  | 10 883,4   | 5 670,0  |
| April .....  | 764,5  | 3 552,6             | 9 259,9  | 7 247,7   | 33 446,2                                 | 5 163,4  | 10 825,5   | 5 632,0  |
| Mai .....  | 725,0  | 3 857,1             | 9 208,1  | 7 354,4   | 33 568,9                                 | 5 181,9  | 10 799,8   | 5 542,0  |
| Juni .....   | 849,0  | 3 842,3             | 9 140,5  | 7 497,8   | 33 571,0                                 | 5 232,9  | 10 749,6   | 5 429,5  |
| Juli .....   | 764,5  | 3 592,8             | 9 073,0  | 7 226,2   | 33 676,3                                 | 5 303,8  | 10 752,6   | 5 429,5  |
| August .....   | 733,3  | 3 610,6             | 9 180,3  | 6 924,5   | 33 785,8                                 | 5 378,1  | 10 785,0   | 5 389,5  |
| September ..   | 813,8  | 3 683,3             | 9 256,3  | 6 760,3   | 33 848,3                                 | 5 416,9  | 10 802,5   | 5 387,5  |
| Oktober .....  | 852,3  | 3 430,9             | 10 026,8                                       | 6 341,4   | 33 955,2                                 | 5 482,0  | 10 812,9   | 5 291,5  |
| <b>Schweizerische Großbanken (5 Institute)</b>               |  |                     |  |   |  |  |  |  |
| 1973   | 12 032,2                                     | 25 437,0            | 21 347,2                                       | 19 970,0  | 11 212,1                                 | 7 204,6  | 9 207,5  | 1 614,1  |
| 1974   | 11 377,4                                     | 29 038,4            | 18 882,2                                       | 23 397,4  | 12 163,6                                 | 7 290,2  | 8 516,3  | 1 785,8  |
| 1975   | 12 084,8                                     | 36 016,9            | 20 051,6                                       | 24 135,3  | 15 237,2                                 | 9 146,6  | 12 324,3   | 2 086,2  |
| 1976   | 12 734,7                                     | 37 994,5            | 22 783,5                                       | 22 687,8  | 19 594,3                                 | 9 392,9  | 15 489,8   | 2 519,6  |
| <b>1977</b>  |  |                     |  |   |  |  |  |  |
| September ..   | 13 546,0                                     | 37 800,7            | 22 463,2                                       | 26 020,0  | 20 866,7                                 | 9 865,0  | 16 017,6   | 3 003,2  |
| Oktober .....  | 13 543,6                                     | 36 599,9            | 22 840,7                                       | 24 930,6  | 21 006,9                                 | 10 062,5   | 16 656,7   | 3 002,4  |
| November ...   | 13 637,6                                     | 36 335,6            | 22 996,3                                       | 24 752,3  | 21 217,9                                 | 10 177,1   | 17 331,4   | 2 992,1  |
| Dezember ...   | 13 453,0                                     | 36 704,2            | 23 047,5                                       | 24 241,3  | 21 724,5                                 | 10 267,9   | 17 844,3   | 3 228,0  |
| <b>1978</b>  |  |                     |  |   |  |  |  |  |
| Januar .....   | 13 650,3                                     | 33 642,2            | 24 063,4                                       | 23 568,9  | 22 105,9                                 | 10 319,6   | 18 376,9   | 3 428,0  |
| Februar .....  | 15 358,9                                     | 31 858,8            | 24 759,8                                       | 21 623,7  | 22 408,6                                 | 10 629,7   | 18 586,3   | 3 475,0  |
| März .....   | 14 153,8                                     | 35 397,9            | 25 965,4                                       | 23 320,4  | 22 594,3                                 | 10 615,6   | 18 431,9   | 3 475,0  |
| April .....  | 13 202,9                                     | 35 566,9            | 27 048,4                                       | 23 690,1  | 22 796,8                                 | 10 974,6   | 18 411,1   | 3 460,0  |
| Mai .....  | 12 978,0                                     | 34 492,0            | 26 539,1                                       | 24 031,1  | 22 987,7                                 | 11 085,2   | 18 400,6   | 3 670,0  |
| Juni .....   | 12 938,4                                     | 37 101,8            | 26 269,4                                       | 25 036,9  | 23 112,0                                 | 11 005,8   | 18 330,1   | 3 650,0  |
| Juli .....   | 14 042,5                                     | 34 728,8            | 24 769,9                                       | 24 531,2  | 23 317,7                                 | 11 128,5   | 18 377,1   | 3 670,0  |
| August .....   | 13 058,6                                     | 34 757,9            | 25 645,8                                       | 23 742,1  | 23 479,5                                 | 11 189,4   | 18 595,5   | 3 670,0  |
| September ..   | 13 184,3                                     | 37 271,2            | 25 790,8                                       | 22 819,7  | 23 581,6                                 | 11 257,0   | 18 837,1   | 3 705,0  |
| Oktober .....  | 12 994,1                                     | 35 042,9            | 28 302,8                                       | 22 463,1  | 23 716,8                                 | 11 460,2   | 19 377,5   | 3 805,0  |

Bilanzierung gemäß Anhang II der Verordnung zum Bundesgesetz über die Banken und Sparkassen (vom 17. Mai 1972).

1) Einschließlich separat ausgewiesene Treuhandkonten. 2) Einschließlich Gewinn bei den Banken, die dessen Verteilung noch nicht vorgenommen haben.

**Bilans Intermédiaires de banques suisses**

En millions de francs

**Passif**
**43**

| Pfandbriefdarlehen<br>Emprunts auprès de centrales d'émission de lettres de gage | Total fremde Gelder (Kol. 1-9)<br>Total des fonds de tiers (Col. 1-9) | Akzente und Eigenwechsel<br>Acceptations et billets à ordre | Hypotheken auf eigenen Liegenschaften<br>Dettes hypothécaires sur immeubles appartenant à la banque | Sonstige Passiven<br>Autres passifs | Kapital<br>Capital | Reserven<br>Réserves | Saldo-vortrag<br>Report à nouveau | Bilanzsumme<br>Total du bilan | Fin d'année<br>Fin de mois |
|--|---|---|---|-------------------------------------|--------------------|----------------------|-----------------------------------|-------------------------------|----------------------------|
| 9  | 10  | 11  | 12  | 13                                  | 14                 | 15                   | 16                                | 17                            |                            |
| <b>Union des banques cantonales suisses (28 établissements)</b>                  |   |   |   |                                     |                    |                      |                                   |                               |                            |
| 3 658,7  | 56 835,2  | 1,7   | 0,1   | 2 030,3 <sup>1)</sup>               | 1 881,0            | 932,7                | 6,0                               | 61 687,0                      | 1973                       |
| 3 775,7  | 61 691,3  | 2,5   | 0,1   | 2 372,0 <sup>1)</sup>               | 2 035,0            | 999,5                | 5,9                               | 67 106,3                      | 1974                       |
| 3 864,7  | 68 425,3  | -   | 0,2   | 2 843,8                             | 2 268,0            | 1 068,7              | 6,4                               | 74 612,4                      | 1975                       |
| 3 961,7  | 72 584,4  | 0,3   | 0,1   | 3 194,7                             | 2 452,0            | 1 131,2              | 6,3                               | 79 369,0                      | 1976                       |
| <b>1977</b>  |   |   |   |                                     |                    |                      |                                   |                               |                            |
| 4 032,7  | 76 508,4  | 1,7   | 14,1  | 3 787,5                             | 2 487,0            | 1 134,2              | 6,2                               | 83 939,1                      | Septembre                  |
| 4 032,5  | 76 656,3  | 1,5   | 0,1   | 3 902,0                             | 2 497,0            | 1 134,2              | 6,2                               | 84 197,3                      | Octobre                    |
| 4 077,5  | 76 286,6  | 0,4   | 0,1   | 4 164,1                             | 2 502,0            | 1 134,2              | 6,2                               | 84 093,6                      | Novembre                   |
| 4 071,5  | 77 237,7  | 0,6   | 0,1   | 3 463,6                             | 2 535,0            | 1 199,6              | 6,5                               | 84 443,1                      | Décembre                   |
| <b>1978</b>  |   |   |   |                                     |                    |                      |                                   |                               |                            |
| 4 111,5  | 78 023,5  | 0,4   | 0,6   | 2 844,6                             | 2 521,9            | 1 203,7              | 77,2 <sup>2)</sup>                | 84 671,9                      | Janvier                    |
| 4 111,5  | 78 460,2  | 0,3   | 0,6   | 2 841,0                             | 2 535,0            | 1 186,9              | 36,9 <sup>2)</sup>                | 85 060,9                      | Février                    |
| 4 097,5  | 79 162,1  | 0,3   | 0,4   | 2 973,3                             | 2 535,0            | 1 199,6              | 6,5                               | 85 877,2                      | Mars                       |
| 4 097,5  | 79 989,3  | 0,2   | 0,4   | 3 072,5                             | 2 545,0            | 1 199,6              | 6,5                               | 86 813,5                      | Avril                      |
| 4 091,7  | 80 328,9  | 0,2   | 0,4   | 3 121,8                             | 2 545,0            | 1 199,6              | 6,5                               | 87 202,4                      | Mai                        |
| 4 092,5  | 80 405,1  | 0,5   | 0,4   | 3 626,6                             | 2 590,0            | 1 199,6              | 6,5                               | 87 828,7                      | Juin                       |
| 4 092,5  | 79 911,2  | 0,5   | 0,1   | 3 511,8                             | 2 590,0            | 1 199,6              | 6,5                               | 87 219,7                      | Juillet                    |
| 4 092,5  | 79 879,6  | 0,9   | 0,1   | 3 577,4                             | 2 590,0            | 1 199,6              | 6,5                               | 87 254,1                      | Août                       |
| 4 083,2  | 80 052,1  | 1,0   | 0,1   | 3 947,3                             | 2 595,0            | 1 239,6              | 6,5                               | 87 841,6                      | Septembre                  |
| 4 074,5  | 80 267,5  | 0,4   | 0,1   | 3 938,5                             | 2 595,0            | 1 237,9              | 6,5                               | 88 045,9                      | Octobre                    |
| <b>Grandes banques suisses (5 établissements)</b>                                |   |   |   |                                     |                    |                      |                                   |                               |                            |
| 167,3  | 108 192,0   | 63,0  | -   | 6 337,3 <sup>1)</sup>               | 1 900,0            | 4 636,5              | 23,6                              | 121 152,4                     | 1973                       |
| 174,5  | 112 625,8   | 73,5  | -   | 6 023,8 <sup>1)</sup>               | 1 998,3            | 5 056,8              | 32,9                              | 125 811,1                     | 1974                       |
| 178,5  | 131 261,4   | 66,5  | -   | 7 529,7                             | 2 941,7            | 5 158,2              | 39,4                              | 146 996,9                     | 1975                       |
| 421,0  | 143 618,1   | 209,7   | -   | 7 663,1                             | 3 718,0            | 6 134,5              | 38,1                              | 161 381,5                     | 1976                       |
| <b>1977</b>  |   |   |   |                                     |                    |                      |                                   |                               |                            |
| 426,1  | 150 008,5   | 158,9   | -   | 8 798,6                             | 3 831,6            | 6 267,7              | 38,1                              | 169 103,4                     | Septembre                  |
| 433,1  | 149 076,4   | 128,4   | -   | 8 058,2                             | 3 831,8            | 6 281,3              | 38,1                              | 167 414,2                     | Octobre                    |
| 433,1  | 149 873,4   | 105,2   | -   | 7 847,0                             | 3 838,4            | 6 310,8              | 38,1                              | 168 012,9                     | Novembre                   |
| 437,6  | 150 948,3   | 104,0   | -   | 9 973,7                             | 3 846,1            | 6 605,8              | 33,0                              | 171 510,9                     | Décembre                   |
| <b>1978</b>  |   |   |   |                                     |                    |                      |                                   |                               |                            |
| 437,6  | 149 592,8   | 112,9   | -   | 7 851,0                             | 4 031,0            | 6 471,9              | 301,8 <sup>2)</sup>               | 168 361,4                     | Janvier                    |
| 437,5  | 149 138,3   | 113,4   | -   | 7 706,2                             | 4 054,4            | 6 575,4              | 301,8 <sup>2)</sup>               | 167 889,5                     | Février                    |
| 425,6  | 154 379,9   | 96,4  | -   | 8 351,3                             | 4 054,4            | 6 753,4              | 33,0                              | 173 668,4                     | Mars                       |
| 425,5  | 155 576,3   | 85,0  | -   | 7 791,2                             | 4 104,4            | 6 833,1              | 33,0                              | 174 423,0                     | Avril                      |
| 435,6  | 154 619,3   | 109,7   | -   | 8 370,9                             | 4 261,9            | 6 992,0              | 33,0                              | 174 386,8                     | Mai                        |
| 448,7  | 157 893,1   | 105,5   | -   | 8 719,8                             | 4 261,9            | 6 992,7              | 33,0                              | 178 006,0                     | Juin                       |
| 448,7  | 155 014,4   | 99,7  | -   | 9 115,3                             | 4 271,3            | 7 015,7              | 33,0                              | 175 549,4                     | Juillet                    |
| 445,0  | 154 583,8   | 103,3   | -   | 8 443,4                             | 4 271,3            | 7 018,5              | 33,0                              | 174 453,3                     | Août                       |
| 444,5  | 156 891,2   | 105,4   | -   | 9 306,6                             | 4 271,3            | 7 018,1              | 33,0                              | 177 625,6                     | Septembre                  |
| 447,6  | 157 610,0   | 114,6   | -   | 8 197,1                             | 4 278,3            | 7 032,4              | 33,0                              | 177 265,4                     | Octobre                    |

Bilans établis d'après l'annexe II de l'ordonnance d'exécution de la loi sur les banques et les caisses d'épargne (du 17 mai 1972).

<sup>1)</sup> Y compris les comptes fiduciaires comptabilisés séparément. <sup>2)</sup> Y compris le bénéfice des banques qui n'ont pas encore procédé à sa répartition.

**Zwischenbilanzen schweizerischer Banken**

In Millionen Franken

**Passiven**
**43**  
Fortsetzung

| Jahresende<br>Monatsende                            | Bankenkreditoren<br>Engagements<br>en banque |                     | Kreditoren<br>auf Sicht<br>Créanciers<br>à vue | Kreditoren<br>auf Zeit<br>Créanciers<br>à terme | Spar-<br>einlagen<br>Dépôts<br>d'épargne | Depositoren-<br>u. Einlage-<br>hefte<br>Livrets<br>et carnets<br>de dépôts | Kassen-<br>obligationen<br>und<br>Kassen-<br>scheine<br>Obligations<br>de caisse<br>et bons de<br>caisse | Obliga-<br>tionen-<br>Anleihen<br>Emprunts<br>obligataires |
|---|--|---------------------|--|---|--|--|--|--|
|   | auf Sicht<br>à vue                           | auf Zeit<br>à terme |  |   |  |  |  |  |
|   | 1  | 2                   | 3  | 4   | 5  | 6  | 7  | 8  |
| <b>Regionalbanken und Sparkassen (38 Institute)</b> |  |                     |  |   |  |  |  |  |
| 1973  | 505,6  | 457,5               | 2 157,0  | 1 460,0   | 8 631,8                                  | 1 681,7  | 4 310,9  | 350,4  |
| 1974  | 353,6  | 530,3               | 2 254,7  | 1 920,5   | 8 798,7                                  | 1 772,5  | 4 620,1  | 390,5  |
| 1975  | 178,4  | 446,0               | 2 585,2  | 1 448,2   | 9 578,5                                  | 2 170,9  | 5 408,0  | 368,0  |
| 1976  | 203,6  | 548,7               | 2 689,7  | 1 279,5   | 10 158,9                                 | 2 278,3  | 4 880,3  | 148,9  |
| <b>1977</b>   |  |                     |  |   |  |  |  |  |
| September...  | 235,9  | 587,6               | 2 818,1  | 1 315,8   | 10 434,0                                 | 2 626,2  | 4 685,4  | 199,0  |
| Oktober .....                                       | 226,9  | 543,6               | 2 720,2  | 1 304,2   | 10 641,1                                 | 2 463,3  | 4 713,2  | 199,0  |
| November ...  | 222,2  | 582,4               | 2 815,0  | 1 263,8   | 10 676,3                                 | 2 492,1  | 4 738,2  | 199,1  |
| Dezember ...  | 197,8  | 660,4               | 2 980,0  | 1 266,3   | 10 926,2                                 | 2 564,5  | 4 755,2  | 199,0  |
| <b>1978</b>   |  |                     |  |   |  |  |  |  |
| Januar .....  | 247,1  | 495,9               | 2 954,2  | 1 188,5   | 11 032,2                                 | 2 614,4  | 4 756,4  | 199,1  |
| Februar .....                                       | 258,3  | 511,1               | 2 818,1  | 1 146,6   | 11 116,2                                 | 2 659,7  | 4 742,0  | 199,0  |
| März .....  | 243,6  | 703,1               | 3 127,2  | 1 136,6   | 11 141,0                                 | 2 668,9  | 4 696,9  | 209,3  |
| April .....   | 253,3  | 622,7               | 3 030,4  | 1 131,6   | 11 144,5                                 | 2 684,5  | 4 665,9  | 209,3  |
| Mai .....   | 260,7  | 610,1               | 3 074,6  | 1 163,0   | 11 192,0                                 | 2 698,8  | 4 654,4  | 209,3  |
| Juni .....  | 205,1  | 741,2               | 3 204,2  | 1 161,9   | 11 188,2                                 | 2 706,8  | 4 639,1  | 209,3  |
| Juli .....  | 257,4  | 661,5               | 2 995,6  | 1 250,8   | 11 246,6                                 | 2 700,3  | 4 634,2  | 209,3  |
| August .....  | 238,5  | 680,7               | 3 009,9  | 1 253,2   | 11 300,2                                 | 2 705,5  | 4 651,3  | 209,3  |
| September ..  | 217,0  | 688,8               | 3 202,6  | 1 236,3   | 11 314,7                                 | 2 711,4  | 4 686,1  | 208,0  |
| Oktober .....                                       | 292,6  | 697,3               | 3 271,2  | 1 225,3   | 11 327,8                                 | 2 795,4  | 4 623,1  | 259,3  |
| <b>Total (71 Institute)</b>                         |  |                     |  |   |  |  |  |  |
| 1973  | 13 142,6                                     | 26 847,7            | 28 577,8                                       | 27 944,0  | 42 799,5                                 | 11 673,4   | 22 417,0   | 7 354,1  |
| 1974  | 12 388,6                                     | 31 797,0            | 26 433,8                                       | 33 226,4  | 45 097,3                                 | 11 942,7   | 22 299,2   | 7 822,8  |
| 1975  | 12 953,3                                     | 39 822,4            | 28 668,0                                       | 33 037,4  | 51 846,2                                 | 14 854,7   | 28 408,0   | 8 234,7  |
| 1976  | 13 704,9                                     | 41 876,8            | 32 483,1                                       | 30 485,9  | 59 704,1                                 | 15 793,7   | 31 393,7   | 8 565,5  |
| <b>1977</b>   |  |                     |  |   |  |  |  |  |
| September ...                                       | 14 546,0                                     | 42 185,2            | 32 682,1                                       | 35 385,3  | 62 814,4                                 | 17 048,4   | 31 427,5   | 8 871,2  |
| Oktober .....                                       | 14 404,8                                     | 41 100,4            | 33 213,6                                       | 33 861,7  | 63 271,1                                 | 17 150,3   | 32 196,3   | 8 880,4  |
| November ...  | 14 551,0                                     | 40 562,5            | 33 467,7                                       | 33 212,3  | 63 633,6                                 | 17 533,7   | 32 807,6   | 8 870,1  |
| Dezember ...  | 14 649,7                                     | 40 666,8            | 33 685,7                                       | 32 641,9  | 65 222,3                                 | 17 620,8   | 33 603,1   | 9 136,0  |
| <b>1978</b>   |  |                     |  |   |  |  |  |  |
| Januar .....  | 14 666,6                                     | 37 745,2            | 35 159,1                                       | 31 606,4  | 66 110,0                                 | 17 842,4   | 34 139,3   | 9 286,0  |
| Februar .....                                       | 16 409,8                                     | 35 920,9            | 35 860,6                                       | 29 616,5  | 66 758,1                                 | 18 308,7   | 34 282,0   | 9 343,9  |
| März .....  | 15 235,2                                     | 39 655,1            | 38 162,8                                       | 31 121,0  | 67 050,2                                 | 18 354,7   | 34 012,2   | 9 354,3  |
| April .....   | 14 220,7                                     | 39 742,2            | 39 338,7                                       | 32 059,4  | 67 387,5                                 | 18 822,5   | 33 902,5   | 9 301,3  |
| Mai .....   | 13 963,7                                     | 38 959,2            | 38 821,8                                       | 32 548,5  | 67 748,6                                 | 18 965,9   | 33 854,8   | 9 421,3  |
| Juni .....  | 13 992,5                                     | 41 685,3            | 38 614,1                                       | 33 696,6  | 67 871,2                                 | 18 945,5   | 33 718,8   | 9 288,8  |
| Juli .....  | 15 064,4                                     | 38 983,1            | 36 838,5                                       | 33 008,2  | 68 240,6                                 | 19 132,6   | 33 763,9   | 9 308,8  |
| August .....  | 14 030,4                                     | 39 049,2            | 37 836,0                                       | 31 919,8  | 68 565,5                                 | 19 273,0   | 34 031,8   | 9 268,8  |
| September ...                                       | 14 215,1                                     | 41 643,3            | 38 249,7                                       | 30 816,3  | 68 744,6                                 | 19 385,3   | 34 325,7   | 9 300,5  |
| Oktober .....                                       | 14 139,0                                     | 39 171,1            | 41 600,8                                       | 30 029,8  | 68 999,8                                 | 19 737,6   | 34 813,5   | 9 355,8  |

Bilanzierung gemäß Anhang II der Verordnung zum Bundesgesetz über die Banken und Sparkassen (vom 17. Mai 1972).

\*) Einschließlich separat ausgewiesene Treuhandkonten.

\*) Einschließlich Gewinn bei den Banken, die dessen Verteilung noch nicht vorgenommen haben.



**Bilans intermédiaires de banques suisses**

En millions de francs

**Passif**

| Pfändbriefdarlehen<br>Emprunts auprès de centrales d'émission de lettres de gage | Total fremde Gelder (Col. 1-9)<br>Total des fonds de tiers (Col. 1-9) | Akzente und Eigenwechsel<br>Acceptations et billets à ordre | Hypotheken auf eigenen Liegenschaften<br>Dettes hypothécaires sur immeubles appartenant à la banque | Sonstige Passiven<br>Autres passifs | Kapital<br>Capital | Reserven<br>Réserves | Saldo-vortrag<br>Report à nouveau | Bilanz-summe<br>Total du bilan | Fin d'année<br>Fin de mois |
|--|---|---|---|-------------------------------------|--------------------|----------------------|-----------------------------------|--------------------------------|----------------------------|
| 9  | 10  | 11  | 12  | 13                                  | 14                 | 15                   | 16                                | 17                             |                            |

**43**  
Suite

**Banques régionales et caisses d'épargne (38 établissements)**

|         |          |     |     |                     |       |       |                     |          |           |
|---------|----------|-----|-----|---------------------|-------|-------|---------------------|----------|-----------|
| 2 097,9 | 21 652,8 | 0,6 | 4,2 | 766,7 <sup>1)</sup> | 656,5 | 718,9 | 86,3 <sup>2)</sup>  | 23 836,0 | 1973      |
| 2 200,9 | 22 841,8 | -   | 5,7 | 794,8 <sup>1)</sup> | 676,2 | 769,6 | 91,1 <sup>2)</sup>  | 25 179,2 | 1974      |
| 2 277,0 | 24 458,2 | -   | 5,7 | 898,3               | 744,9 | 840,1 | 107,8 <sup>2)</sup> | 27 055,0 | 1975      |
| 2 059,1 | 24 247,0 | 0,5 | -   | 1 039,7             | 764,6 | 870,7 | 96,3 <sup>2)</sup>  | 27 018,8 | 1976      |
| 1977    |          |     |     |                     |       |       |                     |          |           |
| 2 058,1 | 24 960,1 | 0,4 | -   | 1 287,8             | 785,4 | 912,2 | 9,2                 | 27 955,1 | Septembre |
| 2 073,1 | 24 884,6 | 2,8 | -   | 1 289,4             | 785,5 | 912,2 | 9,2                 | 27 883,7 | Octobre   |
| 2 073,0 | 25 062,1 | 2,5 | -   | 1 359,5             | 785,4 | 912,2 | 9,2                 | 28 130,9 | Novembre  |
| 2 068,1 | 25 617,5 | 0,1 | -   | 1 036,8             | 786,9 | 914,3 | 108,3 <sup>2)</sup> | 28 463,9 | Décembre  |
| 1978    |          |     |     |                     |       |       |                     |          |           |
| 2 068,1 | 25 555,9 | -   | -   | 890,8               | 787,1 | 919,7 | 97,4 <sup>2)</sup>  | 28 250,9 | Janvier   |
| 2 056,6 | 25 507,6 | -   | -   | 804,8               | 791,7 | 923,2 | 94,6 <sup>2)</sup>  | 28 121,9 | Février   |
| 2 044,5 | 25 971,1 | -   | -   | 884,4               | 838,3 | 965,6 | 18,6 <sup>2)</sup>  | 28 678,0 | Mars      |
| 2 044,6 | 25 786,8 | 0,1 | -   | 843,4               | 838,7 | 970,2 | 9,6                 | 28 448,8 | Avril     |
| 2 055,8 | 25 918,7 | -   | -   | 888,2               | 838,9 | 969,8 | 9,6                 | 28 625,2 | Mai       |
| 2 054,7 | 26 110,5 | 0,1 | -   | 1 134,0             | 839,2 | 970,5 | 9,6                 | 29 063,9 | Juin      |
| 2 054,7 | 26 010,4 | 0,1 | 0,7 | 1 126,4             | 839,4 | 970,5 | 9,6                 | 28 957,1 | Juillet   |
| 2 043,6 | 26 092,2 | 0,2 | 0,7 | 1 154,5             | 839,9 | 970,7 | 9,6                 | 29 067,8 | Août      |
| 2 040,1 | 26 305,0 | 0,4 | 0,7 | 1 286,1             | 840,0 | 970,7 | 9,6                 | 29 412,5 | Septembre |
| 2 052,5 | 26 544,5 | 0,5 | 0,7 | 1 295,4             | 840,1 | 970,8 | 9,6                 | 29 661,6 | Octobre   |

**Total (71 établissements)**

|         |           |       |      |                       |         |         |                     |           |           |
|---------|-----------|-------|------|-----------------------|---------|---------|---------------------|-----------|-----------|
| 5 923,9 | 186 680,0 | 65,3  | 4,3  | 9 134,3 <sup>1)</sup> | 4 437,5 | 6 288,1 | 115,9 <sup>2)</sup> | 206 725,4 | 1973      |
| 6 151,0 | 197 158,8 | 76,0  | 5,8  | 9 077,0 <sup>1)</sup> | 4 709,6 | 6 760,9 | 308,5 <sup>2)</sup> | 218 096,6 | 1974      |
| 6 320,2 | 224 144,9 | 66,5  | 5,9  | 11 271,8              | 5 954,6 | 7 067,0 | 153,6 <sup>2)</sup> | 248 664,3 | 1975      |
| 6 441,8 | 240 449,5 | 210,5 | 0,1  | 11 897,5              | 6 934,6 | 8 136,4 | 140,7 <sup>2)</sup> | 267 769,3 | 1976      |
| 1977    |           |       |      |                       |         |         |                     |           |           |
| 6 516,9 | 251 477,0 | 161,0 | 14,1 | 13 873,9              | 7 104,0 | 8 314,1 | 53,5                | 280 997,6 | Septembre |
| 6 538,7 | 250 617,3 | 132,7 | 0,1  | 13 249,6              | 7 114,3 | 8 327,7 | 53,5                | 279 495,2 | Octobre   |
| 6 583,6 | 251 222,1 | 108,1 | 0,1  | 13 370,6              | 7 125,8 | 8 357,2 | 53,5                | 280 237,4 | Novembre  |
| 6 577,2 | 253 803,5 | 104,7 | 0,1  | 14 474,1              | 7 168,0 | 8 719,7 | 147,8 <sup>2)</sup> | 284 417,9 | Décembre  |
| 1978    |           |       |      |                       |         |         |                     |           |           |
| 6 617,2 | 253 172,2 | 113,3 | 0,6  | 11 586,4              | 7 340,0 | 8 595,3 | 476,4 <sup>2)</sup> | 281 284,2 | Janvier   |
| 6 605,6 | 253 106,1 | 113,7 | 0,6  | 11 352,0              | 7 381,1 | 8 685,5 | 433,3 <sup>2)</sup> | 281 072,3 | Février   |
| 6 567,6 | 259 513,1 | 96,7  | 0,4  | 12 209,0              | 7 427,7 | 8 918,6 | 58,1 <sup>2)</sup>  | 288 223,6 | Mars      |
| 6 567,6 | 261 352,4 | 85,3  | 0,4  | 11 707,1              | 7 488,1 | 9 002,9 | 49,1                | 289 685,3 | Avril     |
| 6 583,1 | 260 866,9 | 109,9 | 0,4  | 12 380,9              | 7 645,8 | 9 161,4 | 49,1                | 290 214,4 | Mai       |
| 6 595,9 | 264 408,7 | 106,1 | 0,4  | 13 480,4              | 7 691,1 | 9 162,8 | 49,1                | 294 898,6 | Juin      |
| 6 595,9 | 260 936,0 | 100,3 | 0,8  | 13 753,5              | 7 700,7 | 9 185,8 | 49,1                | 291 726,2 | Juillet   |
| 6 581,1 | 260 555,6 | 104,4 | 0,8  | 13 175,3              | 7 701,2 | 9 188,8 | 49,1                | 290 775,2 | Août      |
| 6 567,8 | 263 248,3 | 106,8 | 0,8  | 14 540,0              | 7 706,3 | 9 228,4 | 49,1                | 294 879,7 | Septembre |
| 6 574,6 | 264 422,0 | 115,5 | 0,8  | 13 431,0              | 7 713,4 | 9 241,1 | 49,1                | 294 972,9 | Octobre   |

Bilans établis d'après l'annexe II de l'ordonnance d'exécution de la loi sur les banques et les caisses d'épargne (du 17 mai 1972).

<sup>1)</sup> Y compris les comptes fiduciaires comptabilisés séparément. <sup>2)</sup> Y compris le bénéfice des banques qui n'ont pas encore procédé à sa répartition.

## Inländische Kreditfähigkeit der Banken – Crédits bancaires en Suisse

In Millionen Franken – En millions de francs

44

| Jahresende<br>Monatsende<br>Fin d'année<br>Fin de mois   | Kredite an im Inland domizillierte Schuldner – Crédits à des personnes domiciliées en Suisse |   |  |                                     |  |  |   |         |                                 |
|--|--|---|--|-------------------------------------|--|--|---|---------|---------------------------------|
|  | Bankengruppen – Catégories de banques  |   |  | Art der Kredite – Genre de crédit   |  |  |   |         | Zusammen<br><br>Total<br><br>5) |
|  | Kantonalbanken<br>Banques cantonales   | Großbanken<br>Grandes banques<br><br>5) | Regionalbanken und Sparkassen<br>Banques régionales et caisses d'épargne | Debitoren<br>Débiteurs<br><br>1) 5) | Kontokorrentkredite u. Darlehen an öffentl.-rechtl. Körperschaften<br>Crédits en comptes courants et prêts à des collectivités de droit public | Wechsel und Geldmarktpapiere<br>Effets de change et papiers monétaires<br><br>2) | Hypothekaranlagen<br>Placements hypothécaires |         |                                 |
| <b>71 Banken mit Bilanzsumme über 100 Millionen Franken<sup>3)</sup><br/>71 banques dont le total de bilan dépasse 100 millions de francs<sup>3)</sup></b> |  |   |  |                                     |  |  |   |         |                                 |
| 1973 <sup>4)</sup>   | 49 208   | 36 851                                  | 17 942   | 46 805                              | 6 776  | 1 752  | 48 668  | 104 001 |                                 |
| 1974   | 52 282   | 40 210                                  | 19 174   | 49 715                              | 7 340  | 1 865  | 52 746  | 111 666 |                                 |
| 1975   | 54 862   | 41 739                                  | 19 918   | 49 888                              | 7 834  | 1 721  | 57 076  | 116 519 |                                 |
| 1976   | 58 212   | 47 581                                  | 19 241   | 52 422                              | 8 122  | 2 031  | 62 459  | 125 034 |                                 |
| <b>1977</b>  |  |   |  |                                     |  |  |   |         |                                 |
| Jan. – Jan.  | 58 149   | 47 766                                  | 19 235   | 52 239                              | 7 996  | 2 113  | 62 802  | 125 150 |                                 |
| Feb. – Fév.  | 58 337   | 47 958                                  | 19 266   | 52 403                              | 7 915  | 2 039  | 63 204  | 125 561 |                                 |
| März – Mars  | 58 709   | 48 666                                  | 19 368   | 53 108                              | 7 959  | 2 040  | 63 636  | 126 743 |                                 |
| Apr. – Avr.  | 58 950   | 49 042                                  | 19 419   | 53 335                              | 8 001  | 2 034  | 64 041  | 127 411 |                                 |
| Mai – Mai  | 59 110   | 49 553                                  | 19 450   | 53 582                              | 7 993  | 2 109  | 64 429  | 128 113 |                                 |
| Juni – Juin  | 59 631   | 50 700                                  | 19 665   | 54 983                              | 7 965  | 2 172  | 64 876  | 129 996 |                                 |
| Juli – Juil.   | 59 704   | 50 778                                  | 19 579   | 54 844                              | 7 888  | 2 161  | 65 168  | 130 061 |                                 |
| Aug. – Août  | 59 909   | 50 769                                  | 19 652   | 54 772                              | 7 904  | 2 087  | 65 567  | 130 330 |                                 |
| Sep. – Sep.  | 60 335   | 51 271                                  | 19 729   | 55 322                              | 8 014  | 1 976  | 66 023  | 131 335 |                                 |
| Okt. – Oct.  | 60 668   | 51 402                                  | 19 793   | 55 326                              | 8 130  | 1 939  | 66 468  | 131 863 |                                 |
| Nov. – Nov.  | 61 070   | 51 834                                  | 19 833   | 55 679                              | 8 223  | 1 965  | 66 870  | 132 737 |                                 |
| Dez. – Déc.  | 61 533   | 53 215                                  | 20 021   | 57 001                              | 8 264  | 2 164  | 67 340  | 134 769 |                                 |
| <b>1978</b>  |  |   |  |                                     |  |  |   |         |                                 |
| Jan. – Jan.  | 61 281   | 53 342                                  | 20 061   | 56 886                              | 7 892  | 2 219  | 67 687  | 134 684 |                                 |
| Feb. – Fév.  | 61 422   | 53 088                                  | 20 115   | 56 479                              | 7 871  | 2 188  | 68 087  | 134 625 |                                 |
| März – Mars  | 61 778   | 53 645                                  | 20 235   | 57 046                              | 7 990  | 2 094  | 68 528  | 135 658 |                                 |
| Apr. – Avr.  | 61 887   | 54 092                                  | 20 271   | 57 176                              | 7 946  | 2 067  | 69 061  | 136 250 |                                 |
| Mai – Mai  | 62 090   | 54 368                                  | 20 345   | 57 285                              | 7 952  | 2 031  | 69 535  | 136 803 |                                 |
| Juni – Juin  | 62 581   | 55 532                                  | 20 489   | 58 473                              | 8 030  | 1 976  | 70 123  | 138 602 |                                 |
| Juli – Juil.   | 62 655   | 55 679                                  | 20 579   | 58 521                              | 7 843  | 2 016  | 70 533  | 138 913 |                                 |
| Aug. – Août  | 62 846   | 55 947                                  | 20 635   | 58 600                              | 7 850  | 1 965  | 71 013  | 139 428 |                                 |
| Sep. – Sep.  | 63 295   | 56 447                                  | 20 725   | 59 069                              | 7 961  | 1 955  | 71 482  | 140 467 |                                 |
| Okt. – Oct.  | 63 457   | 56 778                                  | 20 805   | 59 297                              | 7 860  | 1 940  | 71 943  | 141 040 |                                 |

<sup>1)</sup> Kontokorrent-Debitoren, Feste Vorschüsse und Darlehen. – Comptes courants débiteurs, Avances et prêts à terme fixe.

<sup>2)</sup> Ohne Reskriptionen des Bundes, kurzfristige Obligationen, Pflichtlagerwechsel und Solawechsel der BIZ.

Sans les rescriptions de la Confédération, les obligations à brève échéance, les effets de stocks obligatoires ni les billets à ordre de la BRI.

<sup>3)</sup> 28 Kantonalbanken, 5 Großbanken, 38 Regionalbanken und Sparkassen.  
28 banques cantonales, 5 grandes banques, 38 banques régionales et caisses d'épargne.

<sup>4)</sup> Seit dem 1. August 1973 gelten Kredite an Schuldner im Fürstentum Liechtenstein als inländische Kredite. Am 31. Juli meldeten die 71 Banken 1204 Mio Franken Kredite an Schuldner in Liechtenstein.  
Depuis le 1er août 1973, les crédits accordés à des débiteurs domiciliés dans la Principauté de Liechtenstein figurent au nombre des crédits en Suisse. Au 31 juillet, les crédits consentis à des débiteurs domiciliés au Liechtenstein se chiffraient à 1204 millions de francs pour les 71 banques.

<sup>5)</sup> Bereinigt um die von der Schweizerischen Kreditanstalt an die Texon-Finanzanstalt gewährten Kredite (April-Dezember 1977).  
Données corrigées des crédits accordés par le Crédit Suisse à la Texon-Finanzanstalt (avril-décembre 1977).

## Baukredite - Crédits de construction

In 1000 Franken - En 1000 francs

45

| Monat<br>Mois | Total der Neubewilligten Baukredite bei 59 Banken <sup>1)</sup><br>Total des nouveaux crédits de construction accordés par 59 banques <sup>1)</sup> |           |           |           |           |         |
|---------------|---|-----------|-----------|-----------|-----------|---------|
|               | 1973  | 1974      | 1975      | 1976      | 1977      | 1978    |
| Jan. - Jan.   | 432 349   | 388 850   | 239 059   | 390 325   | 483 625   | 583 874 |
| Feb. - Fév.   | 374 335   | 399 017   | 322 971   | 443 311   | 395 840   | 497 382 |
| März - Mars   | 558 504   | 412 607   | 433 521   | 577 541   | 577 112   | 577 571 |
| Apr. - Avr.   | 482 174   | 346 674   | 501 471   | 514 721   | 484 964   | 627 236 |
| Mal - Mai     | 387 204   | 414 318   | 548 356   | 502 958   | 470 621   | 759 070 |
| Juni - Juin   | 388 250   | 430 791   | 630 722   | 581 037   | 580 270   | 723 974 |
| Juli - Jull.  | 408 472   | 348 849   | 501 692   | 567 615   | 523 096   | 815 240 |
| Aug. - Août   | 464 921   | 311 203   | 426 800   | 492 955   | 528 919   | 693 285 |
| Sep. - Sep.   | 522 421   | 313 851   | 523 165   | 521 427   | 527 137   | 688 781 |
| Okt. - Oct.   | 558 794   | 340 083   | 473 997   | 481 859   | 508 206   | 748 718 |
| Nov. - Nov.   | 518 935   | 248 708   | 415 819   | 482 404   | 608 378   |         |
| Dez. - Déc.   | 408 416   | 231 139   | 442 707   | 492 901   | 465 816   |         |
| <b>Total</b>  | 5 504 775   | 4 186 090 | 5 460 280 | 6 049 054 | 6 153 984 |         |

| Monat<br>Mois | Neubewilligte Kredite bei 59 Banken nach Art der Bauten <sup>1)</sup><br>Nouveaux crédits accordés par 59 banques selon le genre de construction <sup>1)</sup> |  |   |                                      |   |                  |         |
|---------------|--|--|---|--------------------------------------|---|------------------|---------|
|               | Landwirt-<br>schaftliche<br>Bauten   | Gemelnütz.,<br>soz. u. subv.<br>Wohnungsbau<br><sup>2)</sup> | Allgemeiner<br>Wohnungsbau<br><sup>3)</sup> | Einfamilien-<br>häuser und<br>Villen | Grossgewerbl.<br>und Indu-<br>strielle Bauten | Übrige<br>Bauten | Total   |
| 1978          |  |  |   |                                      |   |                  |         |
| Jan. - Jan.   | 3 728  | 15 051   | 129 891                                     | 189 109                              | 172 335                                       | 73 760           | 583 874 |
| Feb. - Fév.   | 2 178  | 14 167   | 171 132                                     | 208 178                              | 70 931  | 30 796           | 497 382 |
| März - Mars   | 3 484  | 13 747   | 203 743                                     | 247 923                              | 55 069  | 53 605           | 577 571 |
| Apr. - Avr.   | 5 791  | 13 182   | 229 019                                     | 264 063                              | 69 886  | 45 295           | 627 236 |
| Mal - Mai     | 7 663  | 32 539   | 299 060                                     | 300 226                              | 62 680  | 56 902           | 759 070 |
| Juni - Juin   | 6 449  | 25 707   | 255 002                                     | 317 682                              | 71 274  | 47 860           | 723 974 |
| Juli - Jull.  | 5 136  | 27 076   | 289 377                                     | 306 718                              | 136 691                                       | 50 242           | 815 240 |
| Aug. - Août   | 4 334  | 12 274   | 243 850                                     | 300 758                              | 78 002  | 54 067           | 693 285 |
| Sep. - Sep.   | 6 973  | 25 014   | 257 507                                     | 280 939                              | 90 569  | 27 779           | 688 781 |
| Okt. - Oct.   | 8 229  | 22 013   | 247 972                                     | 299 510                              | 91 022  | 79 972           | 748 718 |
| Nov. - Nov.   |  |  |   |                                      |   |                  |         |
| Dez. - Déc.   |  |  |   |                                      |   |                  |         |

| Monatsende<br>Fin de mois | Stand der offenen Kreditlimiten bei 59 Banken nach Art der Bauten <sup>1)4)</sup><br>Etat, selon le genre de construction, des limites non encore utilisées des crédits<br>accordés par 59 banques <sup>1)4)</sup> |   |   |           |  |                         |           |
|---------------------------|--|---|---|-----------|--|-------------------------|-----------|
|                           | Bâtiments<br>agricoles   | Bâtim. d'habit.<br>subv., à caract.<br>social et d'utili-<br>té publique<br><sup>2)</sup> | Bâtim.<br>d'habit.<br>en général<br><sup>3)</sup> | Villas    | Bâtim. industr.<br>et de grandes<br>entreprises<br>artisanales | Autres<br>constructions | Total     |
| 1978                      |  |   |   |           |  |                         |           |
| Jan. - Jan.               | 51 705   | 610 657   | 2 160 940   | 1 638 985 | 929 118  | 515 117                 | 5 906 522 |
| Feb. - Fév.               | 49 599   | 591 140   | 2 184 321   | 1 690 842 | 950 314  | 538 557                 | 6 004 773 |
| März - Mars               | 48 742   | 555 538   | 2 197 381   | 1 451 588 | 953 810  | 575 402                 | 5 782 461 |
| Apr. - Avr.               | 52 303   | 561 361   | 2 257 296   | 1 831 720 | 958 986  | 595 999                 | 6 257 665 |
| Mal - Mai                 | 52 739   | 569 893   | 2 383 324   | 1 890 707 | 955 510  | 612 232                 | 6 464 405 |
| Juni - Juin               | 53 112   | 547 645   | 2 464 228   | 1 959 091 | 931 685  | 561 386                 | 6 517 147 |
| Juli - Jull.              | 52 855   | 521 253   | 2 539 351   | 2 023 499 | 943 022  | 653 894                 | 6 733 874 |
| Aug. - Août               | 51 608   | 507 503   | 2 578 135   | 2 117 150 | 994 542  | 670 697                 | 6 919 635 |
| Sep. - Sep.               | 56 846   | 481 443   | 2 594 308   | 2 146 121 | 1 019 920  | 653 565                 | 6 952 203 |
| Okt. - Oct.               | 58 340   | 490 455   | 2 640 154   | 2 191 185 | 1 017 274  | 647 534                 | 7 044 942 |
| Nov. - Nov.               |  |   |   |           |  |                         |           |
| Dez. - Déc.               |  |   |   |           |  |                         |           |

- <sup>1)</sup> Ohne Baukredite an öffentlich-rechtliche Körperschaften. - Sans les crédits de construction accordés à des corporations de droit public.  
<sup>2)</sup> Sowie übriger Wohnungsbau mit niedrigen Mietzinsen. - Ainsi que les autres constructions de logements à loyers bas.  
<sup>3)</sup> Einschließlich Wohnbauten mit Ladenlokalen, kleingewerblichen Betrieben und Geschäftsräumen. - Y compris les bâtiments d'habitation comprenant des magasins, des locaux d'entreprises artisanales et des bureaux.  
<sup>4)</sup> Die offenen Baukreditlimiten ergeben sich auf Grund der Differenz zwischen dem Stand der bewilligten und dem Stand der beanspruchten Baukredite. - Les limites non encore utilisées de crédits de construction proviennent de la différence entre le volume consenti et le volume utilisé de ces crédits.

Quartalsbilanzen der Großbanken

In Millionen Franken

46

| Bilanzpositionen   | Bank<br>Leu AG<br>Banque<br>Leu SA |                   | Schweizerische<br>Bankgesellschaft<br>Union de Banques<br>Suissees |                   | Schweizerischer<br>Bankverein<br>Société de Banque<br>Suisse |                   |
|--|------------------------------------|-------------------|--|-------------------|--|-------------------|
|  | Dezember<br>1977                   | September<br>1978 | Dezember<br>1977   | September<br>1978 | Dezember<br>1977   | September<br>1978 |
|  | 1                                  | 2                 | 3  | 4                 | 5  | 6                 |
| <b>Aktiven</b>   |                                    |                   |  |                   |  |                   |
| Kassa, Giro- und Postcheckguthaben .....   | 116,4                              | 112,6             | 2 887,9  | 2 665,5           | 3 114,1  | 2 614,3           |
| Bankendebitoren auf Sicht .....  | 106,2                              | 94,2              | 3 074,1  | 2 812,0           | 2 840,2  | 4 144,2           |
| Bankendebitoren auf Zeit .....   | 1 197,3                            | 1 337,7           | 18 428,1   | 18 610,6          | 20 153,7   | 20 960,2          |
| Wechsel und Geldmarktpapiere .....   | 79,8                               | 58,5              | 2 870,3  | 3 065,1           | 3 173,1  | 2 778,3           |
| Kontokorrent-Debitoren ohne Deckung .....  | 106,4                              | 99,4              | 2 366,7  | 2 413,4           | 2 882,1  | 3 110,6           |
| Kontokorrent-Debitoren mit Deckung .....   | 120,1                              | 127,2             | 3 919,3  | 3 874,7           | 2 191,7  | 2 186,5           |
| <i>davon mit hypothekarischer Deckung .....</i>  | <i>73,3</i>                        | <i>79,6</i>       | <i>2 158,8</i>   | <i>2 125,9</i>    | <i>1 000,9</i>   | <i>917,2</i>      |
| Feste Vorschüsse u. Darlehen ohne Deckung .....  | 225,6                              | 311,0             | 3 347,3  | 3 557,1           | 6 302,0  | 6 592,9           |
| Feste Vorschüsse u. Darlehen mit Deckung .....   | 123,5                              | 122,2             | 4 438,3  | 4 434,0           | 5 714,4  | 5 903,9           |
| <i>davon mit hypothekarischer Deckung .....</i>  | <i>104,9</i>                       | <i>108,4</i>      | <i>1 612,8</i>   | <i>1 750,5</i>    | <i>3 568,7</i>   | <i>4 036,6</i>    |
| Kontokorrent-Kredite und Darlehen an öffentlich-rechtliche Körperschaften .....  | 144,8                              | 184,0             | 1 406,7  | 1 962,3           | 1 834,5  | 2 245,6           |
| Hypothekaranlagen .....  | 650,9                              | 677,3             | 8 017,9  | 8 950,7           | 1 210,7  | 1 333,2           |
| Wertschriften .....  | 393,0                              | 424,9             | 2 643,6  | 2 476,5           | 2 197,5  | 2 317,3           |
| Dauernde Beteiligungen .....   | 57,1                               | 57,1              | 760,1  | 747,6             | 656,5  | 680,1             |
| Bankgebäude .....  | 20,6                               | 22,0              | 492,0  | 492,0             | 592,0  | 596,0             |
| Andere Liegenschaften .....  | 20,0                               | 19,9              | 351,0  | 351,0             | 155,0  | 154,3             |
| Sonstige Aktiven .....   | 149,4                              | 180,8             | 1 115,5  | 1 452,3           | 2 692,7  | 2 079,2           |
| Nicht einbezahltes Kapital .....   | -                                  | -                 | -  | -                 | -  | -                 |
| Saldovortrag (Verlust) .....   | -                                  | -                 | -  | -                 | -  | -                 |
| <b>Bilanzsumme.....</b>  | <b>3 511,1</b>                     | <b>3 828,8</b>    | <b>56 118,8</b>  | <b>57 864,8</b>   | <b>55 710,2</b>  | <b>57 696,6</b>   |
| <i>davon Debitoren<sup>1)</sup>.....</i>   | <i>575,6</i>                       | <i>659,8</i>      | <i>14 071,6</i>  | <i>14 279,2</i>   | <i>17 090,2</i>  | <i>17 793,9</i>   |
| <b>Passiven</b>  |                                    |                   |  |                   |  |                   |
| Bankenkreditoren auf Sicht .....   | 104,7                              | 76,4              | 5 011,5  | 4 956,2           | 5 643,1  | 5 588,9           |
| Bankenkreditoren auf Zeit.....   | 367,4                              | 423,3             | 11 859,5   | 12 323,1          | 13 664,2   | 13 990,1          |
| Kreditoren auf Sicht .....   | 318,7                              | 375,7             | 7 900,7  | 8 890,5           | 6 671,3  | 7 318,6           |
| Kreditoren auf Zeit .....  | 331,9                              | 272,6             | 7 475,0  | 6 621,3           | 9 803,2  | 9 669,4           |
| Spareinlagen .....   | 767,9                              | 822,1             | 7 806,3  | 8 402,2           | 5 266,1  | 5 719,3           |
| Depositen- und Einlagehefte .....  | 560,9                              | 633,9             | 2 561,4  | 2 775,8           | 2 741,0  | 3 036,3           |
| Kassenobligationen und Kassenscheine .....   | 525,0                              | 628,5             | 5 403,7  | 5 861,2           | 5 009,7  | 5 149,1           |
| Obligationen-Anleihen.....   | 60,5                               | 90,4              | 812,5  | 812,6             | 880,0  | 1 000,0           |
| Pfandbriefdarlehen .....   | 78,0                               | 75,0              | 54,6   | 54,5              | -  | -                 |
| Akzente und Eigenwechsel.....  | -                                  | -                 | 19,8   | 25,5              | 52,4   | 47,7              |
| Hypotheken auf eigenen Liegenschaften .....  | -                                  | -                 | -  | -                 | -  | -                 |
| Sonstige Passiven.....   | 139,3                              | 174,1             | 3 678,6  | 3 448,9           | 2 743,4  | 2 656,3           |
| Kapital.....   | 74,1                               | 74,1              | 1 050,0  | 1 100,0           | 1 582,0  | 1 749,7           |
| Reserven.....  | 176,4                              | 176,4             | 2 478,0  | 2 585,8           | 1 648,5  | 1 765,9           |
| Saldovortrag .....   | 6,3                                | 6,3               | 7,2  | 7,2               | 5,3  | 5,3               |
| <b>Bilanzsumme.....</b>  | <b>3 511,1</b>                     | <b>3 828,8</b>    | <b>56 118,8</b>  | <b>57 864,8</b>   | <b>55 710,2</b>  | <b>57 696,6</b>   |
| <i>davon Fremde Gelder<sup>2)</sup>.....</i>   | <i>3 115,0</i>                     | <i>3 397,9</i>    | <i>48 885,2</i>  | <i>50 697,4</i>   | <i>49 675,9</i>  | <i>51 471,7</i>   |
| Bilanzierung gemäß Anhang II der Verordnung zum Bundesgesetz über die Banken und Sparkassen (vom 17. Mai 1972).  |                                    |                   |  |                   |  |                   |
| <sup>1)</sup> Kontokorrent-Debitoren, Feste Vorschüsse und Darlehen.   |                                    |                   |  |                   |  |                   |
| <sup>2)</sup> Bankenkreditoren, Kreditoren auf Sicht, Kreditoren auf Zeit, Spareinlagen, Depositen- und Einlagehefte, Kassenobligationen und Kassenscheine, Obligationen-Anleihen, Pfandbriefdarlehen. |                                    |                   |  |                   |  |                   |

## Bilans trimestriels des grandes banques

En millions de francs

46

| Schweizerische Kreditanstalt<br>Crédit Suisse |                | Schweizerische Volksbank<br>Banque Populaire Suisse |                | Total         |                | Position du bilan  |
|---|----------------|---|----------------|---------------|----------------|--|
| Décembre 1977                                 | Septembre 1978 | Décembre 1977                                       | Septembre 1978 | Décembre 1977 | Septembre 1978 |  |
| 7   | 8              | 9   | 10             | 11            | 12             |  |
|   |                |   |                |               |                | <b>Actif</b>   |
| 2 897,0                                       | 2 669,9        | 882,3   | 653,8          | 9 897,7       | 8 716,1        | Caisse, comptes de virements et comptes de chèques postaux               |
| 1 312,9                                       | 1 740,0        | 319,7   | 289,0          | 7 653,1       | 9 079,4        | Avoirs en banque à vue   |
| 10 080,9                                      | 9 661,4        | 544,7   | 863,2          | 50 404,7      | 51 433,1       | Avoirs en banque à terme   |
| 2 065,9                                       | 2 134,2        | 483,8   | 417,5          | 8 672,9       | 8 453,6        | Effets de change et papiers monétaires                                   |
| 2 467,6                                       | 2 667,1        | 1 078,4   | 1 042,6        | 8 901,2       | 9 333,1        | Comptes courants débiteurs en blanc                                      |
| 4 260,6                                       | 3 890,6        | 1 982,7   | 1 935,9        | 12 474,4      | 12 014,9       | Comptes courants débiteurs gagés   |
| 2 324,8                                       | 2 158,5        | 1 259,3   | 1 204,3        | 6 817,1       | 6 485,5        | <i>dont garantis par hypothèque</i>                                      |
| 2 389,8                                       | 2 851,4        | 578,9   | 722,1          | 12 843,6      | 14 034,5       | Avances et prêts à terme fixe en blanc                                   |
| 6 912,3                                       | 7 115,4        | 955,2   | 1 085,1        | 18 143,7      | 18 660,6       | Avances et prêts à terme fixe gagés                                      |
| 4 443,3                                       | 5 083,1        | 685,7   | 746,0          | 10 415,4      | 11 724,6       | <i>dont garantis par hypothèque</i>                                      |
| 1 316,1                                       | 1 643,7        | 468,0   | 489,5          | 5 170,1       | 6 525,1        | Crédits en comptes courants et prêts à des collectivités de droit public |
| 3 276,5                                       | 3 702,8        | 3 895,3   | 4 336,1        | 17 051,3      | 19 000,1       | Placements hypothécaires   |
| 2 829,8                                       | 3 168,7        | 478,6   | 437,6          | 8 542,5       | 8 825,0        | Titres   |
| 1 671,0                                       | 1 664,0        | 57,2  | 54,1           | 3 201,9       | 3 202,9        | Participations permanentes   |
| 729,0   | 801,0          | 139,7   | 143,1          | 1 973,3       | 2 054,1        | Immeubles à l'usage de la banque   |
| 140,0   | 144,0          | 138,1   | 144,0          | 804,1         | 813,2          | Autres immeubles   |
| 1 687,7                                       | 1 667,7        | 131,1   | 99,9           | 5 776,4       | 5 479,9        | Autres actifs  |
| -   | -              | -   | -              | -             | -              | Capital non libéré   |
| -   | -              | -   | -              | -             | -              | Report à nouveau (perte)   |
| 44 037,1                                      | 45 521,9       | 12 133,7  | 12 713,5       | 171 510,9     | 177 625,6      | <b>Total du bilan</b>  |
| 16 030,3                                      | 16 524,5       | 4 595,2   | 4 785,7        | 52 362,9      | 54 043,1       | <i>dont débiteurs<sup>1)</sup></i>                                       |
|   |                |   |                |               |                | <b>Passif</b>  |
| 2 462,5                                       | 2 360,7        | 231,2   | 202,1          | 13 453,0      | 13 184,3       | Engagements en banque à vue  |
| 10 465,7                                      | 10 127,2       | 347,4   | 407,5          | 36 704,2      | 37 271,2       | Engagements en banque à terme  |
| 6 464,9                                       | 7 427,2        | 1 691,9   | 1 778,8        | 23 047,5      | 25 790,8       | Créanciers à vue   |
| 5 972,9                                       | 5 738,6        | 658,3   | 517,8          | 24 241,3      | 22 819,7       | Créanciers à terme   |
| 4 035,4                                       | 4 538,1        | 3 848,8   | 4 099,9        | 21 724,5      | 23 581,6       | Dépôts d'épargne   |
| 2 147,7                                       | 2 391,5        | 2 256,9   | 2 419,5        | 10 267,9      | 11 257,0       | Livrets et carnets de dépôts   |
| 5 236,4                                       | 5 385,7        | 1 669,5   | 1 812,6        | 17 844,3      | 18 837,1       | Obligations de caisse et bons de caisse                                  |
| 1 230,0                                       | 1 457,0        | 245,0   | 345,0          | 3 228,0       | 3 705,0        | Emprunts obligataires  |
| 241,0   | 249,0          | 64,0  | 66,0           | 437,6         | 444,5          | Emprunts auprès des centrales d'émission de lettres de gage              |
| 31,0  | 32,2           | 0,8   | 0,0            | 104,0         | 105,4          | Acceptations et billets à ordre  |
| -   | -              | -   | -              | -             | -              | Dettes hypothécaires sur immeubles appartenant à la banque               |
| 2 951,5                                       | 2 697,1        | 460,9   | 330,2          | 9 973,7       | 9 306,6        | Autres passifs   |
| 890,0   | 1 047,5        | 250,0   | 300,0          | 3 846,1       | 4 271,3        | Capital  |
| 1 899,9                                       | 2 061,9        | 403,0   | 428,1          | 6 605,8       | 7 018,1        | Réserves   |
| 8,2   | 8,2            | 6,0   | 6,0            | 33,0          | 33,0           | Report à nouveau   |
| 44 037,1                                      | 45 521,9       | 12 133,7  | 12 713,5       | 171 510,9     | 177 625,6      | <b>Total du bilan</b>  |
| 38 256,5                                      | 39 675,0       | 11 013,0  | 11 649,2       | 150 948,3     | 156 891,2      | <i>dont fonds de tiers<sup>2)</sup></i>                                  |

Bilans établis d'après l'annexe II de l'ordonnance d'exécution de la loi sur les banques et les caisses d'épargne (du 17 mai 1972).

<sup>1)</sup> Comptes courants débiteurs, Avances et prêts à terme fixe.

<sup>2)</sup> Engagements en banque, Créanciers à vue, Créanciers à terme, Dépôts d'épargne, Livrets et carnets de dépôts, Obligations de caisse et bons de caisse, Emprunts obligataires, Emprunts auprès des centrales d'émission de lettres de gage.

| Jahresende<br>Quartalsende | Schweizerische Fonds mit Anlagen – Fonds suisses avec placements               |                                |  |            |  |                                 |   |            |
|----------------------------|--|--------------------------------|--|------------|--|---------------------------------|---|------------|
|                            | In Wertchriften<br>en titres   |                                |  |            | In Immobilienwerten<br>en valeurs immobilières |                                 |   |            |
|                            | schweizerische<br>suleses<br>1   | ausländische<br>étrangers<br>2 | schweiz.<br>und aus-<br>ländische<br>suissses et<br>étrangers<br>3 | Total<br>4 | schweizerische<br>suissses<br>5                | ausländische<br>étrangères<br>6 | schweiz.<br>und aus-<br>ländische<br>suissses et<br>étrangères<br>7 | Total<br>8 |
|                            | <b>Zahl der Anlagefonds</b>  |                                |  |            |  |                                 |   |            |
| 1976                       | 7  | 16                             | 53   | 76         | 35   | 1                               | 2   | 38         |
| 1977 Sep.                  | 7  | 16                             | 52   | 75         | 35   | 1                               | 2   | 38         |
| Dez.                       | 7  | 17                             | 52   | 76         | 35   | 1                               | 2   | 38         |
| 1978 März                  | 7  | 17                             | 53   | 77         | 35   | 1                               | 2   | 38         |
| Juni                       | 7  | 17                             | 51   | 75         | 35   | 1                               | 2   | 38         |
| Sep.                       | 7  | 17                             | 51   | 75         | 35   | 1                               | 2   | 38         |
|                            | <b>Zahl der umlaufenden Antellscheine (in 1000)</b>                            |                                |  |            |  |                                 |   |            |
| 1976                       | 7 809  | 17 246                         | 98 031   | 123 086    | 12 192   | 51                              | 3 007   | 15 250     |
| 1977 Sep.                  | 7 943  | 16 348                         | 99 990   | 124 281    | 12 413   | 50                              | 3 144   | 15 607     |
| Dez.                       | 8 199  | 16 521                         | 102 381  | 127 101    | 12 865   | 50                              | 3 193   | 16 108     |
| 1978 März                  | 8 418  | 16 706                         | 104 523  | 129 647    | 13 004   | 50                              | 3 299   | 16 353     |
| Juni                       | 8 427  | 16 995                         | 106 925  | 132 347    | 13 024   | 50                              | 3 380   | 16 454     |
| Sep.                       | 8 473  | 16 819                         | 108 281  | 133 573    | 13 043   | 50                              | 3 458   | 16 551     |
|                            | <b>Fondsvermögen (in Millionen Franken)</b>                                    |                                |  |            |  |                                 |   |            |
| 1976                       | 902,3  | 1 037,7                        | 7 456,7  | 9 396,7    | 4 171,6  | 39,2                            | 462,8   | 4 673,6    |
| 1977 Sep.                  | 983,1  | 915,2                          | 7 677,0  | 9 575,3    | 4 244,5  | 40,0                            | 496,7   | 4 781,2    |
| Dez.                       | 1 011,1  | 791,6                          | 7 114,7  | 8 917,4    | 4 276,5  | 33,3                            | 500,0   | 4 809,8    |
| 1978 März                  | 1 029,7  | 755,9                          | 6 957,5  | 8 743,1    | 4 285,1  | 31,1                            | 490,7   | 4 806,9    |
| Juni                       | 1 051,1  | 813,7                          | 7 231,0  | 9 095,8    | 4 328,8  | 31,3                            | 490,7   | 4 850,8    |
| Sep.                       | 1 016,9  | 770,9                          | 6 795,3  | 8 583,1    | 4 407,7  | 28,0                            | 452,9   | 4 888,6    |
| Jahr<br>Quartal            | <b>Den Anlagefonds zugeflossener Betrag (in Millionen Franken)</b>             |                                |  |            |  |                                 |   |            |
| 1976                       | 74,3   | 25,6                           | 333,0  | 432,9      | 20,8   | –                               | 48,7  | 69,5       |
| 1977                       | 74,1   | 24,2                           | 672,7  | 771,0      | 144,6  | –                               | 35,2  | 179,8      |
| 1977<br>III                | 23,9   | 2,0                            | 158,1  | 184,0      | 14,7   | –                               | 13,1  | 27,8       |
| IV                         | 32,1   | 11,1                           | 242,9  | 286,1      | 82,6   | –                               | 10,7  | 93,3       |
| 1978<br>I                  | 32,1   | 15,8                           | 235,3  | 283,2      | 34,5   | –                               | 16,8  | 51,3       |
| II                         | 4,7  | 18,5                           | 228,9  | 252,1      | 3,6  | –                               | 14,3  | 17,9       |
| III                        | 7,9  | 8,9                            | 167,3  | 184,1      | 25,4   | –                               | 12,0  | 37,4       |
|                            | <b>Zu Lasten der Anlagefonds zurückbezahlter Betrag (in Millionen Franken)</b> |                                |  |            |  |                                 |   |            |
| 1976                       | 11,7   | 71,1                           | 323,8  | 406,6      | 91,1   | 1,0                             | 5,1   | 97,2       |
| 1977                       | 19,6   | 72,5                           | 223,8  | 315,9      | 45,1   | 1,0                             | 15,0  | 61,1       |
| 1977<br>III                | 1,4  | 16,0                           | 57,7   | 75,1       | 12,9   | –                               | 4,0   | 16,9       |
| IV                         | 0,9  | 15,3                           | 48,0   | 64,2       | 14,4   | –                               | 2,9   | 17,3       |
| 1978<br>I                  | 3,5  | 13,6                           | 52,0   | 69,1       | 8,9  | –                               | 1,7   | 10,6       |
| II                         | 2,7  | 11,9                           | 25,9   | 40,5       | 1,5  | –                               | 2,8   | 4,3        |
| III                        | 2,3  | 11,2                           | 76,2   | 89,7       | 7,2  | –                               | 2,0   | 9,2        |

Die Tabelle gibt Aufschluß über die Entwicklung der dem Bundesgesetz über die Anlagefonds vom 1. Juli 1966 unterstellten Anlagefonds und anlagefondsähnlichen Sondervermögen. Das Gesetz und die Vollziehungsverordnung traten am 1. Februar 1967 in Kraft.

<sup>1)</sup> Ohne Berücksichtigung der Fonds, die sich in Liquidation befinden.

<sup>2)</sup> Art. 5 der Vollziehungsverordnung zum Bundesgesetz über die Anlagefonds.

Fonds de placement<sup>1)</sup>

47

| Schweizerische Fonds mit Anlagen – Fonds suisses avec placements  |  |  |   |  | Anlagefonds-<br>ähnliche<br>Sonder-<br>vermögen<br><br>Fonds<br>analogues<br><br>2) | Von Vertretern<br>ausländischer<br>Anlagefonds in<br>der Schweiz<br>plazierte<br>Anteilscheine<br><br>Parts émises<br>en Suisse par<br>des représen-<br>tants de<br>fonds étrangers | Fin d'année<br><br>Fin de<br>trimestre |
|---|--|--|---|--|---|---|--|
| in Wertschriften<br>u. Immobilien-<br>werten<br>en titres et en<br>val. Immob.<br><br>schweizerische<br>u. ausländische<br>eulases et<br>étrangers<br>9 | Total  |  |   | Gesamttotal<br>(Kol. 10-12)<br><br>Total général<br>(Col. 10-12) |   |   |  |
|   | In der<br>Schweiz<br>(Kol. 1 u. 5)<br>en Suisse<br>(Col. 1 et 5)<br><br>10 | Im<br>Ausland<br>(Kol. 2 und 6)<br>à l'étranger<br>(Col. 2 et 6)<br><br>11 | In der Schweiz<br>u. im Ausland<br>(Kol. 3, 7 u. 9)<br>en Suisse et à<br>l'étranger<br>(Col. 3, 7 et 9)<br><br>12 |  | 13  | 14  | 15                                     |
| <b>Nombre de fonds de placement</b>   |  |  |   |  |   |   |  |
| 5   | 42   | 17   | 60  | 119  | 1   | 51  | 1976                                   |
| 5   | 42   | 17   | 59  | 118  | 1   | 50  | Sep. 1977                              |
| 5   | 42   | 18   | 59  | 119  | 1   | 50  | Déc.                                   |
| 5   | 42   | 18   | 60  | 120  | 1   | 50  | Mars 1978                              |
| 5   | 42   | 18   | 58  | 118  | 1   | 45  | Juin                                   |
| 5   | 42   | 18   | 58  | 118  | 1   | 46  | Sep.                                   |
| <b>Nombre de parts en circulation (en 1000)</b>   |  |  |   |  |   |   |  |
| 2 214   | 20 001   | 17 297   | 103 252   | 140 550  | 4   | -   | 1976                                   |
| 2 214   | 20 356   | 16 398   | 105 348   | 142 102  | 4   | -   | Sep. 1977                              |
| 2 212   | 21 064   | 16 571   | 107 786   | 145 421  | 4   | -   | Déc.                                   |
| 2 215   | 21 422   | 16 756   | 110 037   | 148 215  | 4   | -   | Mars 1978                              |
| 2 215   | 21 451   | 17 045   | 112 520   | 151 016  | 4   | -   | Juin                                   |
| 2 215   | 21 516   | 16 869   | 113 954   | 152 339  | 4   | -   | Sep.                                   |
| <b>Fortune des fonds (en millions de francs)</b>  |  |  |   |  |   |   |  |
| 261,8   | 5 073,9  | 1 076,9  | 8 181,3   | 14 332,1   | 10,1  | -   | 1976                                   |
| 270,3   | 5 227,6  | 955,2  | 8 444,0   | 14 626,8   | 9,6   | -   | Sep. 1977                              |
| 260,8   | 5 287,6  | 824,9  | 7 875,5   | 13 988,0   | 9,6   | -   | Déc.                                   |
| 263,8   | 5 314,8  | 787,0  | 7 712,0   | 13 813,8   | 11,0  | -   | Mars 1978                              |
| 266,8   | 5 379,9  | 845,0  | 7 988,5   | 14 213,4   | 11,2  | -   | Juin                                   |
| 267,3   | 5 424,6  | 798,9  | 7 515,5   | 13 739,0   | 11,5  | -   | Sep.                                   |
| <b>Montant revenant aux fonds de placement (en millions de francs)</b>  |  |  |   |  |   |   | Année<br>Trimestre                     |
| 0,5   | 95,1   | 25,6   | 382,2   | 502,9  | -   | 89,4  | 1976                                   |
| 2,4   | 218,7  | 24,2   | 710,3   | 953,2  | -   | 166,6   | 1977                                   |
|   |  |  |   |  |   |   | 1977                                   |
| 2,4   | 38,6   | 2,0  | 173,6   | 214,2  | -   | 29,7  | III                                    |
| -   | 114,7  | 11,1   | 253,6   | 379,4  | -   | 72,0  | IV                                     |
|   |  |  |   |  |   |   | 1978                                   |
| 0,3   | 66,6   | 15,8   | 252,4   | 334,8  | -   | 92,9  | I                                      |
| -   | 8,3  | 18,5   | 243,2   | 270,0  | -   | 49,3  | II                                     |
| -   | 33,3   | 8,9  | 179,3   | 221,5  | -   | 33,2  | III                                    |
| <b>Montant remboursé par les fonds de placement (en millions de francs)</b>   |  |  |   |  |   |   |  |
| 16,9  | 102,8  | 72,1   | 345,8   | 520,7  | -   | 137,0   | 1976                                   |
| 0,2   | 64,7   | 73,5   | 239,0   | 377,2  | -   | 76,5  | 1977                                   |
|   |  |  |   |  |   |   | 1977                                   |
| -   | 14,3   | 16,0   | 61,7  | 92,0   | -   | 18,5  | III                                    |
| 0,1   | 15,3   | 15,3   | 51,0  | 81,6   | -   | 13,1  | IV                                     |
|   |  |  |   |  |   |   | 1978                                   |
| -   | 12,4   | 13,6   | 53,7  | 79,7   | -   | 11,1  | I                                      |
| -   | 4,2  | 11,9   | 28,7  | 44,8   | -   | 13,2  | II                                     |
| -   | 9,5  | 11,2   | 78,2  | 98,9   | -   | 11,5  | III                                    |

Le tableau renseigne sur l'évolution des fonds de placement et autres fonds de nature analogue soumis à la loi fédérale sur les fonds de placement du 1er juillet 1966. La loi et l'ordonnance d'exécution y afférente sont entrées en vigueur le 1er février 1967.

<sup>1)</sup> Compte non tenu des fonds en liquidation.

<sup>2)</sup> Art. 5 de l'ordonnance d'exécution de la loi fédérale sur les fonds de placement.

## ZAHLUNGSVERKEHR - TRAFIC DES PAIEMENTS

**Giroverkehr der Schweizerischen Nationalbank - Virements de la Banque nationale suisse**  
In Millionen Franken - En millions de francs

48

| Monat<br>Mois | Gesamtumsatz - Mouvement total<br>(Banken, Handel, Industrie - Banques, commerce, industrie) |                    |                    |                    |                    |                    |                    |
|---------------|--|--------------------|--------------------|--------------------|--------------------|--------------------|--------------------|
|               | 1972   | 1973 <sup>1)</sup> | 1974 <sup>1)</sup> | 1975 <sup>1)</sup> | 1976 <sup>1)</sup> | 1977 <sup>1)</sup> | 1978 <sup>1)</sup> |
|               | Jan. - Jan.  | 363 599            | 822 925            | 1 019 087          | 561 251            | 607 179            | 649 768            |
| Feb. - Fév.   | 432 890  | 537 227            | 968 506            | 496 054            | 570 416            | 654 087            | 597 793            |
| März - Mars   | 535 947  | 635 564            | 1 000 604          | 495 362            | 685 955            | 863 639            | 700 132            |
| Apr. - Avr.   | 448 035  | 582 014            | 1 015 673          | 618 356            | 600 384            | 719 078            | 643 671            |
| Mai - Mai     | 451 292  | 652 420            | 1 027 454          | 515 822            | 588 284            | 701 634            | 658 845            |
| Juni - Juin   | 643 154  | 647 943            | 865 192            | 508 390            | 633 410            | 772 482            | 743 753            |
| Juli - Juil.  | 434 441  | 675 452            | 675 211            | 691 747            | 714 216            | 764 738            | 758 337            |
| Aug. - Août   | 474 815  | 868 089            | 663 075            | 576 072            | 624 247            | 771 481            | 709 542            |
| Sep. - Sep.   | 535 484  | 787 800            | 628 740            | 615 575            | 611 679            | 795 658            | 627 688            |
| Okt. - Oct.   | 714 554  | 891 235            | 703 573            | 701 449            | 570 463            | 806 677            | 588 760            |
| Nov. - Nov.   | 554 924  | 1 037 935          | 641 376            | 516 570            | 561 770            | 729 494            | 541 686            |
| Dez. - Déc.   | 591 455  | 694 288            | 576 294            | 608 562            | 584 878            | 744 218            |                    |
| <b>Total</b>  | <b>6 180 590</b>   | <b>8 832 892</b>   | <b>9 784 785</b>   | <b>6 905 210</b>   | <b>7 352 881</b>   | <b>8 972 954</b>   |                    |
| Jan. bis Nov. | 5 589 135  | 8 133 604          | 9 208 491          | 6 296 649          | 6 768 003          | 8 228 736          | 7 259 635          |
| Jan. à Nov.   |  |                    |                    |                    |                    |                    |                    |

<sup>1)</sup> Einschließlich transitorische Buchungen. - Y compris les écritures transitoires.

## Wertschriften-Clearing für Kassageschäfte - Clearing des titres pour opérations au comptant

In 1000 Franken - En 1000 francs

49

| Monat<br>Mois | Basel  |           |                                     |           | Zürich   |            |                                     |           |
|---------------|--|-----------|-------------------------------------|-----------|--|------------|-------------------------------------|-----------|
|               | Betrag der Einreichungen<br>Montant des titres présentés |           | davon kompensiert<br>dont compensés |           | Betrag der Einreichungen<br>Montant des titres présentés |            | davon kompensiert<br>dont compensés |           |
|               | 1977   | 1978      | 1977                                | 1978      | 1977   | 1978       | 1977                                | 1978      |
|               | Jan. - Jan.  | 170 870   | 154 432                             | 121 616   | 110 250  | 1 029 465  | 1 089 203                           | 806 681   |
| Feb. - Fév.   | 151 756  | 169 262   | 108 913                             | 120 803   | 932 635  | 1 189 636  | 751 405                             | 958 287   |
| März - Mars   | 181 513  | 136 963   | 129 251                             | 103 652   | 1 377 713  | 1 105 908  | 1 039 532                           | 847 708   |
| Apr. - Avr.   | 175 579  | 123 424   | 125 341                             | 83 784    | 1 032 811  | 685 014    | 778 550                             | 489 174   |
| Mai - Mai     | 180 519  | 127 938   | 123 793                             | 90 805    | 1 260 982  | 735 899    | 975 225                             | 508 591   |
| Juni - Juin   | 152 880  | 125 015   | 107 059                             | 89 863    | 979 337  | 815 293    | 767 681                             | 621 747   |
| Juli - Juil.  | 122 679  | 103 189   | 84 994                              | 71 979    | 796 356  | 726 610    | 649 890                             | 553 985   |
| Aug. - Août   | 130 422  | 127 869   | 92 313                              | 91 359    | 964 502  | 901 772    | 777 280                             | 726 632   |
| Sep. - Sep.   | 159 510  | 139 104   | 114 669                             | 99 593    | 941 730  | 851 923    | 754 006                             | 668 212   |
| Okt. - Oct.   | 166 074  | 127 139   | 120 892                             | 91 363    | 1 028 043  | 910 076    | 815 984                             | 728 199   |
| Nov. - Nov.   | 155 806  | 154 955   | 113 794                             | 107 070   | 987 059  | 1 052 542  | 787 338                             | 809 994   |
| Dez. - Déc.   | 149 396  |           | 109 223                             |           | 1 044 193  |            | 815 672                             |           |
| <b>Total</b>  | <b>1 897 004</b>   |           | <b>1 351 858</b>                    |           | <b>12 374 826</b>  |            | <b>9 719 244</b>                    |           |
| Jan. bis Nov. | 1 747 608  | 1 489 290 | 1 242 635                           | 1 060 521 | 11 330 633   | 10 063 876 | 8 903 572                           | 7 742 718 |
| Jan. à Nov.   |  |           |                                     |           |  |            |                                     |           |

## Postcheck- und Giroverkehr - Trafic des comptes de chèques et virements postaux

50

| Monat<br>Mois | Rechnungsinhaber<br>Titulaires de comptes |  | Umsatz in Millionen Franken - Mouvement en millions de francs |        |                           |        |                          |         |   |        |                        |         |
|---------------|---|--|---|--------|---------------------------|--------|--------------------------|---------|---|--------|------------------------|---------|
|               | Anzahl<br>Nombre                          | Guthaben<br>in<br>Millionen<br>Franken<br>Avouls en<br>millions<br>de francs | Bargeldverkehr<br>Mouvement de fonds                          |        |                           |        | Giroverkehr<br>Virements |         | Giroausgleich mit<br>d. Schweizerischen<br>Nationalbank<br>Compensation avec<br>la Banque nationale<br>suisse |        | Total<br><sup>1)</sup> |         |
|               |   |  | Einzahlungen<br>Versements                                    |        | Auszahlungen<br>Paiements |        |                          |         |   |        |                        |         |
|               |   |  | 1977  | 1978   | 1977                      | 1978   | 1977                     | 1978    | 1977  | 1978   | 1977                   | 1978    |
|               | Jan. - Jan.                               | 742 928  | 8 759   | 6 203  | 6 568                     | 2 793  | 3 008                    | 70 802  | 81 569  | 4 352  | 4 903                  | 84 162  |
| Feb. - Fév.   | 747 830                                   | 8 529  | 5 270   | 5 510  | 2 637                     | 2 720  | 60 430                   | 63 565  | 3 276   | 3 908  | 72 201                 | 76 418  |
| März - Mars   | 752 898                                   | 9 309  | 6 659   | 6 929  | 3 044                     | 3 080  | 69 115                   | 70 311  | 3 474   | 3 587  | 82 794                 | 84 858  |
| Apr. - Avr.   | 760 058                                   | 8 913  | 5 859   | 6 132  | 2 793                     | 2 863  | 62 160                   | 75 114  | 3 175   | 4 329  | 74 236                 | 89 088  |
| Mai - Mai     | 765 816                                   | 8 939  | 6 057   | 6 709  | 2 902                     | 3 099  | 60 139                   | 69 930  | 3 393   | 4 146  | 72 839                 | 84 575  |
| Juni - Juin   | 771 182                                   | 9 791  | 7 081   | 7 223  | 3 142                     | 3 145  | 71 367                   | 76 619  | 3 474   | 3 800  | 85 684                 | 91 644  |
| Juli - Juil.  | 774 572                                   | 8 481  | 6 608   | 6 733  | 3 016                     | 3 094  | 73 966                   | 77 898  | 4 509   | 4 619  | 88 408                 | 92 685  |
| Aug. - Août   | 778 711                                   | 8 873  | 5 934   | 5 934  | 2 874                     | 2 903  | 62 972                   | 65 854  | 3 630   | 3 740  | 75 954                 | 79 180  |
| Sep. - Sep.   | 783 288                                   | 9 145  | 6 100   | 6 126  | 2 931                     | 2 901  | 62 272                   | 62 763  | 3 387   | 3 442  | 75 357                 | 76 043  |
| Okt. - Oct.   | 788 517                                   | 9 713  | 6 330   | 6 713  | 3 003                     | 3 169  | 71 830                   | 81 272  | 4 145   | 4 233  | 86 557                 | 96 500  |
| Nov. - Nov.   | 795 863                                   | 9 399  | 6 341   | 6 671  | 3 157                     | 3 274  | 66 748                   | 69 079  | 3 892   | 3 578  | 80 956                 | 83 003  |
| Dez. - Déc.   |   |  | 8 470   |        | 3 959                     |        | 81 628                   |         | 3 711   |        | 98 500                 |         |
| <b>Total</b>  |   |  | <b>76 912</b>   |        | <b>36 251</b>             |        | <b>813 429</b>           |         | <b>44 418</b>   |        | <b>977 648</b>         |         |
| Jan. bis Nov. |   |  | 68 442  | 71 248 | 32 292                    | 33 256 | 731 801                  | 793 974 | 40 707  | 44 285 | 879 148                | 950 498 |
| Jan. à Nov.   |   |  |   |        |                           |        |                          |         |   |        |                        |         |

<sup>1)</sup> Einschließlich übriger Giroausgleich. - Y compris autres compensations.



# ÖFFENTLICHE FINANZEN - FINANCES PUBLIQUES

## Fiskaleinnahmen des Bundes - Recettes fiscales de la Confédération

In 1000 Franken - En 1000 francs

51

| Einnahmen   | 1975            | 1976            | 1977            | 1977                |                  | 1978             |                  |                  | Recettes                                  |
|---|-----------------|-----------------|-----------------|---------------------|------------------|------------------|------------------|------------------|---|
|   |                 |                 |                 | Quartal - Trimestre |                  |                  |                  |                  |   |
|   |                 |                 |                 | III                 | IV               | I                | II               | III              |   |
| <b>Roherträge - Rendements bruts</b>                          |                 |                 |                 |                     |                  |                  |                  |                  |   |
| <b>Steuern</b>  |                 |                 |                 |                     |                  |                  |                  |                  | <b>Impôts</b>                             |
| Wehrsteuer .....  | 2 216 156       | 3 290 155       | 2 824 297       | 548 252             | 186 040          | 144 531          | 2 066 604        | 687 929          | Impôt pour la défense nationale           |
| Verrechnungssteuer.....                                       | 1 207 094       | 1 682 975       | 1 455 765       | - 81 068            | 464 588          | 722 934          | 15 452           | - 64 200         | Impôt anticipé                            |
| Militärpflichtersatz ..                                       | 87 196          | 95 082          | 102 464         | -                   | 102 464          | -                | -                | -                | Taxe militaire                            |
| Stempelabgaben ...  | 468 967         | 495 459         | 488 713         | 112 417             | 107 052          | 130 518          | 153 097          | 117 828          | Droits de timbre                          |
| Warenumsatzsteuer.....  | 3 205 416       | 3 523 851       | 3 788 127       | 945 657             | 941 969          | 1 110 655        | 903 107          | 1 012 051        | Impôts sur le chiffre d'affaires          |
| Tabaksteuer.....  | 552 321         | 519 117         | 567 704         | 122 499             | 147 601          | 155 029          | 153 400          | 119 048          | Impôt sur le tabac                        |
| Biersteuer.....   | 34 181          | 33 494          | 32 177          | 8 823               | 8 818            | 7 096            | 7 119            | 8 953            | Impôt sur la bière                        |
| Steuern zusammen .  | 7 771 331       | 9 640 133       | 9 259 247       | 1 656 580           | 1 958 532        | 2 270 763        | 3 298 779        | 1 881 609        | Impôts en tout                            |
| <b>Zölle</b>  |                 |                 |                 |                     |                  |                  |                  |                  | <b>Droits de douane</b>                   |
| Einfuhrzölle .....  | 992 439         | 868 504         | 858 476         | 200 758             | 203 263          | 207 209          | 225 489          | 208 686          | Droits d'entrée                           |
| Tabakzölle .....  | 4 198           | 5 991           | 7 185           | 1 903               | 2 421            | 1 548            | 1 642            | 1 881            | Droits sur le tabac                       |
| Treibstoffzölle.....  | 822 617         | 837 494         | 877 167         | 247 186             | 215 013          | 195 693          | 233 576          | 249 761          | Droits sur les carburants                 |
| Zollzuschlag auf Treibstoffen.....                            | 1 106 274       | 1 108 227       | 1 161 904       | 329 635             | 276 569          | 261 928          | 311 980          | 332 711          | Droits supplémentaires sur les carburants |
| Übrige Zollzuschläge ....                                     | 13 633          | 13 089          | 16 063          | 3 433               | 4 068            | 4 651            | 5 080            | 4 477            | Autres droits supplémentaires             |
| Zölle zusammen ....   | 2 939 161       | 2 833 305       | 2 920 795       | 782 915             | 701 334          | 671 029          | 777 767          | 797 516          | Droits en tout                            |
| <b>Übrige Abgaben<sup>1)</sup>.</b>                           | <b>315 547</b>  | <b>394 597</b>  | <b>443 364</b>  | <b>83 646</b>       | <b>250 537</b>   | <b>66 072</b>    | <b>121 043</b>   | <b>121 232</b>   | <b>Autres recettes<sup>1)</sup></b>       |
| <b>Total .....</b>  | <b>11026039</b> | <b>12868035</b> | <b>12623406</b> | <b>2 523 141</b>    | <b>2 910 403</b> | <b>3 007 864</b> | <b>4 197 589</b> | <b>2 800 357</b> | <b>Total</b>                              |
| <b>Kantonsanteile - Parts des cantons</b>                     |                 |                 |                 |                     |                  |                  |                  |                  |   |
| Wehrsteuer .....  | 606 572         | 984 073         | 847 141         |                     |                  |                  |                  |                  | Impôt pour la défense nationale           |
| Verrechnungssteuer.....                                       | 129 329         | 167 240         | 144 426         |                     |                  |                  |                  |                  | Impôt anticipé                            |
| Militärpflichtersatz ..                                       | 15 695          | 19 017          | 20 493          |                     |                  |                  |                  |                  | Taxe militaire                            |
| Stempelabgaben ...  | 83 550          | 98 034          | 96 592          |                     |                  |                  |                  |                  | Droits de timbre                          |
| <sup>1)</sup> Preiszuschläge usw. - Suppléments de prix, etc. |                 |                 |                 |                     |                  |                  |                  |                  |   |

**Fiskaleinnahmen des Bundes nach Hauptkategorien  
Recettes fiscales de la Confédération d'après le genre**

Roherträge In 1000 Franken – Rendements bruts en 1000 francs

52

| Art der Einnahmen                | 1972                           | 1973      | 1974       | 1975       | 1976       | 1977       | Genre des recettes                       |
|----------------------------------|--------------------------------|-----------|------------|------------|------------|------------|--|
|                                  | Grundzahlen – Chiffres absolus |           |            |            |            |            |  |
| Einkommens- und Vermögenssteuern | 2 505 494                      | 2 593 925 | 3 546 840  | 3 510 446  | 5 068 212  | 4 382 526  | Impôts sur le revenu et la fortune       |
| Vermögensverkehrssteuern .....   | 443 377                        | 451 758   | 437 591    | 468 967    | 495 459    | 488 713    | Impôts sur les transferts de propriété   |
| Verbrauchs- und Aufwandsteuern   | 3 184 909                      | 3 552 072 | 3 941 550  | 3 791 918  | 4 076 462  | 4 388 008  | Impôts sur la consommation et la dépense |
| Zölle .....                      | 2 921 130                      | 2 986 764 | 2 802 789  | 2 939 161  | 2 833 305  | 2 920 795  | Droits de douane                         |
| Übrige Abgaben....               | 228 366                        | 222 801   | 191 187    | 315 547    | 394 597    | 443 364    | Autres recettes                          |
| Total.....                       | 9 283 276                      | 9 807 320 | 10 919 966 | 11 026 039 | 12 868 035 | 12 623 406 | Total                                    |
| Einkommens- und Vermögenssteuern | Prozentzahlen – Pour-cent      |           |            |            |            |            | Impôts sur le revenu et la fortune       |
|                                  | 27,0                           | 26,4      | 32,5       | 31,8       | 39,4       | 34,7       |  |
| Vermögensverkehrssteuern .....   | 4,8                            | 4,6       | 4,0        | 4,2        | 3,8        | 3,9        | Impôts sur les transferts de propriété   |
| Verbrauchs- und Aufwandsteuern   | 34,3                           | 36,2      | 36,1       | 34,4       | 31,7       | 34,8       | Impôts sur la consommation et la dépense |
| Zölle .....                      | 31,5                           | 30,5      | 25,7       | 26,7       | 22,0       | 23,1       | Droits de douane                         |
| Übrige Abgaben....               | 2,4                            | 2,3       | 1,7        | 2,9        | 3,1        | 3,5        | Autres recettes                          |
| Total.....                       | 100                            | 100       | 100        | 100        | 100        | 100        | Total                                    |

**Eidgenössische Stempelabgaben – Droits de timbre fédéraux**

In 1000 Franken – En 1000 francs

53

| Gegenstand der Abgabe     | 1977                |         |         | 1978    |         |         | Objet du droit        |
|---------------------------|---------------------|---------|---------|---------|---------|---------|-----------------------|
|                           | Quartal – Trimestre |         |         |         |         |         |                       |
|                           | II                  | III     | IV      | I       | II      | III     |                       |
| Emission von Wertpapieren | 27 948              | 29 096  | 26 269  | 39 128  | 42 010  | 18 975  | Emission de titres    |
| Umsatz von Wertpapieren   | 70 228              | 62 715  | 63 655  | 72 920  | 69 524  | 78 170  | Négociation de titres |
| Wechsel .....             | 17                  | 1       | -       | -       | 1       | 346     | Effets de change      |
| Prämienquittungen         | 37 436              | 20 583  | 17 106  | 18 371  | 41 531  | 20 322  | Quittances de primes  |
| Bußen usw. ....           | 34                  | 22      | 22      | 99      | 31      | 15      | Amendes, etc.         |
| Roherttrag .....          | 135 663             | 112 417 | 107 052 | 130 518 | 153 097 | 117 828 | Rendement brut        |

**Erträge der Verrechnungssteuer – Rendements de l'impôt anticipé**

In 1000 Franken – En 1000 francs

54

| Verrechnungssteuer                  | 1977                |           |           | 1978      |           |           | Impôt anticipé                     |
|-------------------------------------|---------------------|-----------|-----------|-----------|-----------|-----------|------------------------------------|
|                                     | Quartal – Trimestre |           |           |           |           |           |                                    |
|                                     | II                  | III       | IV        | I         | II        | III       |                                    |
| Eingänge.....                       | 1 754 344           | 985 633   | 1 263 257 | 2 084 858 | 1 802 301 | 961 316   | Rentrées                           |
| Rückerstattungen...                 | 1 657 122           | 1 066 701 | 798 669   | 1 361 924 | 1 786 849 | 1 025 516 | Remboursements                     |
| Verrechnungssteuer Roherttrag ..... | 97 222              | - 81 068  | 464 588   | 722 934   | 15 452    | - 64 200  | Rendement brut de l'impôt anticipé |

## Ausgaben des Bundes – Dépenses de la Confédération

In Millionen Franken – En millions de francs

| Ausgaben   | 1975     | 1976     | 1977     | 1977                |         | 1978    |         |         | Dépenses   |
|--|----------|----------|----------|---------------------|---------|---------|---------|---------|--|
|  |          |          |          | Quartal – Trimestre |         |         |         |         |  |
|  |          |          |          | III                 | IV      | I       | II      | III     |  |
| Total.....   | 13 540,8 | 15 860,0 | 15 493,0 | 2 989,4             | 5 533,2 | 2 909,4 | 3 785,6 | 3 181,8 | Total  |
| davon:<br>Verwaltungs- und<br>Betriebsausgaben <sup>1)</sup> . | 1 296,0  | 1 509,5  | 1 404,8  | 299,3               | 588,7   | 211,8   | 295,2   | 320,9   | dont:<br>Dépenses d'adminis-<br>tration et d'explo-<br>itation <sup>1)</sup> |
| Subventionen .....   | 4 378,4  | 5 605,5  | 5 380,8  | 790,5               | 2 308,5 | 847,5   | 1 255,3 | 913,8   | Subventions  |
| Grundstücke und<br>Fahrnis <sup>2)</sup> .....                 | 1 493,8  | 1 718,8  | 1 661,6  | 363,2               | 676,5   | 289,7   | 300,3   | 330,5   | Immeubles et<br>mobilier <sup>2)</sup>                                       |

<sup>1)</sup> Ohne Personalbezüge. – Sans la rémunération du personnel.  
<sup>2)</sup> Inklusive Kriegsmaterial. – Y compris le matériel de guerre.

55

## Rechnungsabschlüsse des Bundes – Clôture des comptes de la Confédération

In Millionen Franken – En millions de francs

| Jahr<br>Année      | Gesamtrechnung – Compte général    |                       |                       |  |                   |                       |                        |                     | Fehlbetrag<br>der Bilanz<br>Découvert<br>du bilan |
|--------------------|------------------------------------|-----------------------|-----------------------|--|-------------------|-----------------------|------------------------|---------------------|---|
|                    | Finanzrechnung<br>Compte financier |                       |                       | Vermögensveränderungen<br>Variations de la fortune |                   |                       | Abschluß<br>Clôture    |                     |   |
|                    | Ausgaben<br>Dépenses               | Einnahmen<br>Recettes | Überschuß<br>Excédent | Aufwand<br>Charges                                 | Ertrag<br>Revenus | Überschuß<br>Excédent | Reinaufwand<br>Déficit | Reinertrag<br>Bonif |   |
| 1939               | 964,0                              | 621,5                 | - 342,5               | 94,2   | 34,3              | - 59,9                | 402,4                  |                     | 1 931,4   |
| 1968               | 6 446,7                            | 6 603,5               | 156,8                 | 578,4  | 979,2             | 400,8                 |                        | 557,6               | 2 766,6   |
| 1969               | 7 080,8                            | 7 108,4               | 27,6                  | 592,5  | 1 010,8           | 418,3                 |                        | 445,9               | 2 320,7   |
| 1970               | 7 765,0                            | 7 974,5               | 209,5                 | 757,3  | 845,7             | 88,4                  |                        | 297,9               | 2 022,8   |
| 1971               | 8 962,5                            | 8 668,9               | - 293,6               | 815,5  | 1 172,9           | 357,4                 |                        | 63,8                | 1 959,0   |
| 1972               | 10 366,0                           | 10 118,7              | - 247,3               | 697,5  | 1 100,7           | 403,2                 |                        | 155,9               | 1 803,1   |
| 1973               | 11 625,1                           | 10 846,5              | - 778,6               | 993,9  | 1 900,0           | 906,1                 |                        | 127,5               | 1 675,6   |
| 1974               | 13 051,6                           | 12 011,5              | -1 040,1              | 876,4  | 1 979,0           | 1 102,6               |                        | 62,5                | 1 613,1   |
| 1975               | 13 540,8                           | 12 231,6              | -1 309,2              | 1 024,9  | 886,6             | - 138,3               | 1 447,5                |                     | 3 060,6   |
| 1976               | 15 860,0                           | 14 287,2              | -1 572,8              | 1 221,5  | 908,5             | - 313,0               | 1 885,8                |                     | 4 946,4   |
| 1977               | 15 493,0                           | 14 025,9              | -1 467,1              | 1 505,5  | 672,0             | - 833,5               | 2 300,6                |                     | 7 247,0   |
| 1978 <sup>1)</sup> | 16 167,7                           | 14 955,7              | -1 212,0              | 1 110,6  | 746,4             | - 364,2               | 1 576,2                |                     | 8 823,2   |

<sup>1)</sup> Voranschlag. – Budget.

56

## Öffentliche Schulden des Bundes – Dettes publiques de la Confédération

In Millionen Franken – En millions de francs

| Jahr<br>Année | Feste Schulden – Dettes consolidées |   |                                     |                               |          | Schwebende<br>Schulden<br>Dettes<br>flottantes | Total    |
|---------------|-------------------------------------|---|-------------------------------------|-------------------------------|----------|--|----------|
|               | Obligationen<br>Obligations         | Schuldbuch-<br>forderungen<br>Créances Ins-<br>crites au livre<br>de la dette | Buchschulden<br>Dettes<br>en compte | Reskriptionen<br>Rescriptions | Total    |  |          |
| 1939          | 2 173,6                             | -   | -                                   | 339,0                         | 2 512,6  | 76,8   | 2 589,4  |
| 1968          | 3 182,9                             | 1 000,1   | -                                   | 811,8                         | 4 994,8  | 84,1   | 5 078,9  |
| 1969          | 3 431,6                             | 951,4   | 30,0                                | 810,7                         | 5 223,7  | 81,8   | 5 305,5  |
| 1970          | 3 511,2                             | 926,8   | 45,0                                | 783,4                         | 5 266,4  | 81,5   | 5 347,9  |
| 1971          | 4 106,9                             | 841,1   | 45,0                                | 782,4                         | 5 775,4  | 83,9   | 5 859,3  |
| 1972          | 4 504,0                             | 769,0   | 45,0                                | 782,4                         | 6 100,4  | 85,1   | 6 185,5  |
| 1973          | 4 777,7                             | 707,3   | 45,0                                | 878,0                         | 6 408,0  | 85,2   | 6 493,2  |
| 1974          | 5 029,1                             | 1 035,9   | 290,0                               | 929,0                         | 7 284,0  | 833,9  | 8 117,9  |
| 1975          | 6 518,4                             | 1 046,6   | 415,0                               | 1 429,0                       | 9 409,0  | 1 158,4  | 10 567,4 |
| 1976          | 10 581,3                            | 1 313,7   | 480,0                               | 1 429,0                       | 13 804,0 | 407,2  | 14 211,2 |
| 1977          | 10 929,7                            | 1 315,3   | 370,0                               | 1 166,3                       | 13 781,3 | 408,0  | 14 189,3 |

57

**Betriebsergebnisse der Schweizerischen Bundesbahnen**  
**Résultats d'exploitation des Chemins de fer fédéraux suisses**

In Millionen Franken – En millions de francs

58

| Quartal<br>Trimestre | Verkehrsertrag<br>Produits de transport |         | Betriebs'ertrag<br>Produits d'exploitation |         | Betriebsaufwand<br>Charges d'exploitation |         | Betriebsüberschuß<br>Excédent d'exploitation |       |
|----------------------|---|---------|--|---------|---|---------|--|-------|
|                      | 1977                                    | 1978    | 1977                                       | 1978    | 1977                                      | 1978    | 1977   | 1978  |
| I                    | 429,4                                   | 434,2   | 549,4                                      | 569,2   | 572,6                                     | 579,0   | - 23,2                                       | - 9,8 |
| II                   | 478,4                                   | 476,3   | 598,4                                      | 611,3   | 577,7                                     | 585,6   | 20,7   | 25,7  |
| III                  | 473,6                                   | 469,0   | 593,6                                      | 604,0   | 574,5                                     | 582,5   | 19,1   | 21,5  |
| IV                   | 447,3                                   |         | 567,4                                      |         | 573,2                                     |         | - 5,8  |       |
| <b>Total</b>         | <b>1 828,7</b>                          |         | <b>2 308,8</b>                             |         | <b>2 298,0</b>                            |         | <b>10,8</b>                                  |       |
| I-III                | 1 381,4                                 | 1 379,5 | 1 741,4                                    | 1 784,5 | 1 724,8                                   | 1 747,1 | 16,6   | 37,4  |

**Betriebs-, Gewinn- und Verlustrechnung der PTT-Betriebe**  
**Compte d'exploitation et compte de profits et pertes de l'entreprise des PTT**

In Millionen Franken – En millions de francs

59

| Quartal<br>Trimestre | Gesamtertrag<br>Total des produits |                    | Gesamtaufwand<br>Total des charges |                    | Unternehmungsergebnis<br>Résultat d'entreprise |                    |
|----------------------|------------------------------------|--------------------|------------------------------------|--------------------|--|--------------------|
|                      | 1977                               | 1978 <sup>1)</sup> | 1977                               | 1978 <sup>1)</sup> | 1977   | 1978 <sup>1)</sup> |
| I                    | 1 323,1                            | 1 387,4            | 1 261,6                            | 1 309,7            | 61,5   | 77,7               |
| II                   | 1 353,1                            | 1 406,2            | 1 284,8                            | 1 317,3            | 68,3   | 88,9               |
| III                  | 1 349,3                            | 1 382,6            | 1 287,7                            | 1 312,8            | 61,6   | 69,8               |
| IV                   | 1 433,2                            |                    | 1 283,6                            |                    | 149,6  |                    |
| <b>Total</b>         | <b>5 458,7</b>                     |                    | <b>5 117,7</b>                     |                    | <b>341,0</b>                                   |                    |
| I-III                | 4 025,5                            | 4 176,2            | 3 834,1                            | 3 939,8            | 191,4  | 236,4              |

<sup>1)</sup> Die Quartalsergebnisse erlauben keine endgültigen Schlüsse für das Jahresergebnis. – Les résultats trimestriels ne permettent pas de conclusions définitives pour le résultat annuel.

## Finanzen und Steuern der Kantone und der größern Städte Finances et impôts des cantons et des plus grandes villes

In 1000 Franken - En 1000 francs

60

| Kantone, Städte<br>Cantons, Villes | Rechnungsabschlüsse der Verwaltungsrechnung <sup>1)</sup><br>Résultats du compte d'administration <sup>1)</sup> |                   |                          |                   | Statistische Gesamtrechnung <sup>2)</sup> - Compte général statist. <sup>2)</sup> |                  |                     |                   |                  |                   |
|------------------------------------|---|-------------------|--------------------------|-------------------|---|------------------|---------------------|-------------------|------------------|-------------------|
|                                    | Rechn. - Comptes<br>1976  |                   | Budget<br>1977           |                   | Abschlüsse - Résultats  |                  | Ausgaben - Dépenses |                   | Steuern - Impôts |                   |
|                                    | Rechn. - Comptes<br>1976  | Budget<br>1977    | Rechn. - Comptes<br>1977 | Budget<br>1978    | 1976  | 1977             | 1976                | 1977              | 1976             | 1977              |
| <b>Kantone - Cantons</b>           |   |                   |                          |                   |   |                  |                     |                   |                  |                   |
| Zürich .....                       | - 334 086   | - 460 836         | - 244 000                | - 474 152         | - 253 187   | - 124 604        | 3 284 441           | 3 225 113         | 1 807 843        | 1 875 826         |
| Bern .....                         | - 25 100  | - 91 748          | 13 146                   | - 91 110          | - 1 398   | 71 117           | 2 674 493           | 2 656 549         | 1 320 228        | 1 461 383         |
| Luzern .....                       | - 18 536  | - 44 365          | - 5 587                  | - 43 742          | - 9 746   | - 4 589          | 674 307             | 695 218           | 275 031          | 291 105           |
| Uri .....                          | - 1 515   | - 6 828           | - 3 085                  | - 8 807           | - 1 874   | - 6 889          | 283 131             | 311 169           | 36 714           | 38 236            |
| Schwyz .....                       | 3 854   | - 10 160          | 8 667                    | - 6 444           | 5 165   | 1 240            | 224 346             | 208 904           | 70 920           | 78 351            |
| Obwalden ...                       | - 6 142   | - 6 878           | - 5 034                  | - 8 615           | - 2 623   | - 2 633          | 72 416              | 66 995            | 13 910           | 14 032            |
| Nidwalden ..                       | - 2 670   | - 6 311           | - 2 576                  | - 5 226           | - 2 032   | - 4 978          | 119 417             | 115 472           | 17 949           | 19 627            |
| Glarus .....                       | - 10 078  | - 13 566          | - 1 673                  | - 3 550           | - 12 532  | - 2 884          | 137 947             | 138 808           | 68 794           | 74 041            |
| Zug .....                          | - 19 000  | - 18 206          | - 14 005                 | - 16 505          | - 21 425  | - 21 593         | 188 947             | 196 300           | 91 006           | 98 097            |
| Fribourg ....                      | - 25 829  | - 35 060          | - 18 968                 | - 21 433          | - 17 842  | - 8 976          | 575 600             | 572 439           | 186 010          | 204 378           |
| Solothurn ...                      | - 38 378  | - 50 662          | - 21 654                 | - 45 808          | - 54 552  | - 28 422         | 518 418             | 498 414           | 244 502          | 250 804           |
| Basel-Stadt..                      | - 16 288  | - 74 673          | 39 600                   | - 54 201          | - 16 310  | 16 307           | 1 562 196           | 1 619 405         | 917 964          | 984 258           |
| Basel-Land ..                      | - 80 500  | - 107 040         | - 26 268                 | - 52 682          | - 80 648  | - 21 996         | 692 539             | 685 443           | 361 649          | 395 764           |
| Schaffhausen                       | - 12 876  | - 11 580          | 2 111                    | - 89              | - 8 856   | 7 590            | 194 790             | 177 094           | 103 413          | 105 793           |
| Appenzell AR                       | 350   | - 3 905           | 4 022                    | - 5 418           | - 1 402   | - 964            | 99 699              | 100 798           | 43 159           | 43 507            |
| Appenzell IR                       | 1 176   | - 1 903           | 308                      | - 1 921           | 613   | - 468            | 38 058              | 43 767            | 10 511           | 11 373            |
| St.Gallen ...                      | - 369   | - 21 288          | 63 804                   | - 15 424          | 14 749  | 53 068           | 815 664             | 826 353           | 399 354          | 444 587           |
| Graubünden..                       | - 10 468  | - 23 874          | - 9 778                  | - 18 270          | 1 195   | 10 559           | 615 391             | 591 271           | 226 588          | 235 032           |
| Aargau .....                       | - 87 087  | - 87 992          | - 22 933                 | - 74 975          | - 91 128  | - 22 057         | 1 048 989           | 1 022 502         | 561 154          | 575 805           |
| Thurgau ....                       | 4 294   | - 19 490          | 12 893                   | - 10 034          | 15 440  | 15 954           | 427 083             | 428 410           | 214 562          | 220 534           |
| Ticino .....                       | - 128 060   | - 151 708         | - 92 880                 | - 105 373         | - 120 139   | - 72 230         | 1 005 113           | 998 313           | 458 712          | 500 767           |
| Vaud .....                         | - 98 393  | - 137 255         | - 52 952                 | - 112 914         | - 99 378  | - 36 568         | 1 715 619           | 1 674 660         | 842 547          | 934 374           |
| Valais .....                       | - 23 344  | - 56 204          | - 25 735                 | - 35 884          | - 37 833  | - 23 853         | 685 607             | 666 297           | 274 637          | 263 377           |
| Neuchâtel ...                      | - 5 632   | - 19 100          | - 2 549                  | - 16 478          | - 4 818   | - 521            | 400 174             | 357 230           | 215 373          | 213 581           |
| Genève .....                       | - 124 369   | - 112 007         | - 142 968                | - 157 864         | - 121 812   | - 168 891        | 1 838 136           | 1 982 791         | 1 180 548        | 1 201 390         |
| <b>Total .....</b>                 | <b>-1 021 046</b>   | <b>-1 572 639</b> | <b>- 520 104</b>         | <b>-1 386 919</b> | <b>- 879 523</b>  | <b>- 334 095</b> | <b>19 892 521</b>   | <b>19 859 715</b> | <b>9 943 078</b> | <b>10 536 022</b> |
| <b>25 Städte - 25 Villes</b>       |   |                   |                          |                   |   |                  |                     |                   |                  |                   |
| Zürich .....                       | - 44 813  | - 28 873          | - 6 895                  | - 37 000          | - 72 052  | - 24 999         | 1 826 263           | 1 730 808         | 927 588          | 928 956           |
| Genève .....                       | - 31 821  | - 106 286         | - 49 233                 | - 94 968          | - 30 730  | - 3 282          | 327 296             | 313 337           | 213 388          | 217 850           |
| Bern .....                         | 1 515   | - 27 305          | 24 187                   | - 26 815          | 4 442   | 35 148           | 561 574             | 511 138           | 282 534          | 297 861           |
| Lausanne ...                       | - 102 910   | - 101 275         | - 57 670                 | - 92 592          | - 16 940  | - 15 480         | 338 431             | 314 466           | 226 100          | 202 819           |
| Winterthur ..                      | - 1 100   | - 20 046          | - 4 241                  | - 21 012          | - 7 049   | 29 334           | 261 583             | 242 625           | 133 194          | 142 592           |
| St.Gallen ...                      | - 18 226  | - 26 182          | 4 355                    | - 28 803          | - 4 975   | 12 272           | 229 694             | 220 862           | 115 176          | 127 408           |
| Luzern .....                       | - 4 886   | - 26 086          | 2 202                    | - 18 508          | 16 593  | 7 552            | 173 063             | 183 332           | 98 990           | 102 270           |
| Biel .....                         | - 6 730   | - 10 881          | - 8 077                  | - 8 370           | 11 529  | 13 617           | 163 895             | 154 140           | 96 295           | 90 449            |
| Chaux-de-Fde                       | - 55  | - 2 305           | - 2 719                  | - 10 789          | - 9 842   | 281              | 118 532             | 112 949           | 48 146           | 47 549            |
| Neuchâtel ...                      | - 12 309  | - 21 924          | - 16 549                 | - 20 200          | - 3 011   | - 6 369          | 124 173             | 122 761           | 47 005           | 47 015            |
| Fribourg ....                      | 19  | 13                | 22                       | 5                 | 166   | 8 048            | 62 410              | 56 644            | 41 841           | 43 434            |
| Schaffhausen                       | 2 488   | 412               | 11 253                   | 3 619             | 1 505   | 12 151           | 92 219              | 90 440            | 51 017           | 51 209            |
| Thun .....                         | - 2 345   | - 19 109          | - 9 484                  | - 570             | 7 135   | 10 443           | 72 067              | 77 857            | 46 077           | 54 438            |
| Köniz .....                        | - 2 119   | - 11 346          | - 6 531                  | - 11 107          | 11 866  | 9 550            | 61 531              | 70 851            | 49 236           | 51 576            |
| Chur .....                         | 70  | 710               | 8                        | - 10 835          | - 9 452   | - 12 539         | 89 772              | 94 346            | 38 572           | 41 300            |
| Olten .....                        | - 928   | - 4 693           | - 2 887                  | - 5 429           | 837   | 102              | 44 423              | 45 383            | 29 065           | 28 453            |
| Zug .....                          | 460   | 495               | - 3 610                  | 786               | - 10 668  | 1 099            | 76 613              | 78 151            | 39 229           | 47 753            |
| Lugano .....                       | - 11 999  | - 36 127          | - 85 378                 | - 35 722          | - 7 067   | - 47 243         | 133 625             | 175 051           | 71 325           | 70 558            |
| Solothurn ...                      | - 5 323   | - 3 909           | - 795                    | - 4 398           | - 10 440  | - 9 623          | 57 203              | 60 250            | 26 797           | 26 337            |
| Grenchen ....                      | - 2 371   | - 9 260           | - 7 603                  | - 2 596           | - 10 540  | - 10 713         | 47 953              | 47 849            | 24 036           | 23 419            |
| Riehen .....                       | 22  | 43                | 49                       | 67                | 9 160   | 6 465            | 21 586              | 24 974            | 24 637           | 24 905            |
| Montreux ....                      | 3 425   | 3                 | 1 335                    | 3                 | 6 504   | 5 023            | 31 631              | 36 788            | 23 904           | 26 173            |
| Wettingen ...                      | - 833   | - 4 900           | - 4 130                  | -                 | 6 635   | 5 718            | 23 845              | 25 945            | 20 828           | 22 075            |
| Uster .....                        | - 1 316   | - 4 440           | - 1 094                  | - 2 500           | - 1 702   | - 4 783          | 53 568              | 59 656            | 27 755           | 29 307            |
| Aarau .....                        | 1 173   | - 8 530           | - 872                    | - 5 500           | - 6 368   | - 10 781         | 64 117              | 65 072            | 25 708           | 25 011            |
| <b>Total .....</b>                 | <b>- 240 912</b>  | <b>- 473 221</b>  | <b>- 222 169</b>         | <b>- 433 234</b>  | <b>- 124 464</b>  | <b>60 989</b>    | <b>5 057 067</b>    | <b>4 915 675</b>  | <b>2 728 443</b> | <b>2 770 717</b>  |

<sup>1)</sup> Von den Kantonen und Städten veröffentlichte Ergebnisse der ordentl. und ausserordentl. Verwaltungsrechnungen bzw. Finanzrechnungen (Kantone Bern, Fribourg, Valais). - Résultats des comptes d'administration ordinaires et extraordinaires resp. comptes financiers (cantons de Berne, Fribourg et Valais) publiés par les cantons et villes.

<sup>2)</sup> Verwaltungsrechnungen bzw. Finanzrechnungen einschliesslich Ausgaben und Einnahmen der Spezial-, Vermögens- und Fondsrechnungen sowie Aufrechnungen. - Comptes d'administration resp. comptes financiers, y compris les dépenses et recettes des comptes spéciaux, de la fortune et des fonds ainsi que les augmentations.

**Schulden der Kantone und der größern Städte  
Dettes des cantons et des plus grandes villes**

In 1000 Franken - En 1000 francs

61

| Kantone, Städte<br>Cantons, Villes | Feste Schulden<br>Dettes consolidées |                   | Schwebende Schulden<br>Dettes flottantes |                  | Interne Verschuldung <sup>1)</sup><br>Dettes Internes <sup>1)</sup> |                  | Übrige Schulden<br>Autres dettes |                  |
|------------------------------------|--------------------------------------|-------------------|--|------------------|---|------------------|----------------------------------|------------------|
|                                    | Jahresende - Fin d'année             |                   | Jahresende - Fin d'année                 |                  | Jahresende - Fin d'année  |                  | Jahresende - Fin d'année         |                  |
|                                    | 1976                                 | 1977              | 1976                                     | 1977             | 1976  | 1977             | 1976                             | 1977             |
| <b>Kantone - Cantons</b>           |                                      |                   |  |                  |   |                  |                                  |                  |
| Zürich .....                       | 1 734 214                            | 1 575 274         | 215 639                                  | 161 799          | 1 601 578   | 1 798 273        | 60 438                           | 65 413           |
| Bern .....                         | 1 191 581                            | 1 226 400         | 58 552                                   | 46 777           | 473 249   | 982 617          | 188 323                          | 185 980          |
| Luzern .....                       | 696 474                              | 739 924           | 15 867                                   | 15 453           | 185 668   | 206 537          | 143 201                          | 143 716          |
| Uri .....                          | 82 200                               | 82 160            | 24 690                                   | 38 218           | 47 466  | 53 452           | 3 613                            | 519              |
| Schwyz .....                       | 124 800                              | 142 300           | 16 270                                   | 16 078           | 14 290  | 14 699           | 91 616                           | 70 696           |
| Obwalden .....                     | 54 026                               | 51 567            | 476                                      | 5 989            | 5 356   | 5 557            | 28 478                           | 26 921           |
| Nidwalden .....                    | 74 400                               | 80 700            | -  | 596              | 3 504   | 3 682            | 45 195                           | 37 718           |
| Glarus .....                       | 39 550                               | 37 050            | -  | -                | 18 779  | 21 098           | 30 951                           | 29 263           |
| Zug .....                          | 157 216                              | 167 992           | 1 325                                    | 861              | -   | -                | 69 582                           | 38 861           |
| Fribourg .....                     | 477 974                              | 452 750           | 27 065                                   | 27 293           | 197 066   | 218 229          | 132 391                          | 125 807          |
| Solothurn .....                    | 155 900                              | 174 950           | 26 525                                   | 25 286           | 559 865   | 595 181          | 89 477                           | 105 882          |
| Basel-Stadt .....                  | 1 277 565                            | 1 261 351         | 611 147                                  | 633 092          | 150 667   | 150 486          | 192 024                          | 344 517          |
| Basel-Land .....                   | 660 900                              | 698 150           | -  | -                | 215 387   | 223 608          | 183 696                          | 109 034          |
| Schaffhausen .....                 | 139 900                              | 112 050           | 2 673                                    | 1 055            | 118 025   | 129 187          | 30 339                           | 25 887           |
| Appenzell AR .....                 | 32 000                               | 35 000            | 7 903                                    | 7 956            | 32 723  | 37 395           | 1 592                            | 1 756            |
| Appenzell IR .....                 | 25 972                               | 32 272            | 3 314                                    | 1 050            | 5 664   | 4 216            | 7 150                            | 5 955            |
| St. Gallen .....                   | 372 540                              | 359 080           | 283                                      | 851              | 19 333  | 17 424           | 211 976                          | 306 869          |
| Graubünden .....                   | 315 350                              | 295 100           | 56 176                                   | 57 555           | 155 686   | 160 448          | 439 070                          | 408 755          |
| Aargau .....                       | 658 150                              | 671 450           | 1 159                                    | 6 473            | 262 902   | 284 174          | 202 722                          | 185 857          |
| Thurgau .....                      | 336 350                              | 321 650           | 2 814                                    | 5 022            | 97 347  | 105 064          | 92 548                           | 98 352           |
| Ticino .....                       | 490 616                              | 533 466           | 50 612                                   | 45 461           | 354 776   | 389 472          | 81 657                           | 81 738           |
| Vaud .....                         | 1 018 136                            | 1 063 240         | 15 589                                   | 105 011          | 199 461   | 224 932          | 154 589                          | 163 255          |
| Valais .....                       | 325 810                              | 353 780           | 50                                       | 22 539           | 17 100  | 17 676           | 166 129                          | 130 057          |
| Neuchâtel .....                    | 339 762                              | 333 980           | 5 000                                    | 6 120            | 46 616  | 48 023           | 80 441                           | 79 997           |
| Genève .....                       | 1 034 185                            | 1 104 867         | 37 347                                   | 89 101           | 425 171   | 546 439          | 702 819                          | 670 088          |
| <b>Total .....</b>                 | <b>11 815 571</b>                    | <b>11 906 503</b> | <b>1 180 476</b>                         | <b>1 319 636</b> | <b>5 207 679</b>  | <b>6 237 869</b> | <b>3 430 017</b>                 | <b>3 442 893</b> |
| <b>25 Städte - 25 Villes</b>       |                                      |                   |  |                  |   |                  |                                  |                  |
| Zürich .....                       | 2 278 909                            | 2 226 404         | 14 052                                   | 17 664           | 1 147 076   | 1 389 775        | 202 592                          | 136 446          |
| Genève .....                       | 616 535                              | 643 175           | 733                                      | 1 257            | 206 548   | 253 601          | 22 853                           | 15 392           |
| Bern .....                         | 998 251                              | 943 993           | 1 538                                    | 2 094            | 210 467   | 230 315          | 114 330                          | 128 611          |
| Lausanne .....                     | 723 303                              | 764 877           | 13 528                                   | 3 545            | 80 389  | 115 739          | 45 081                           | 45 038           |
| Winterthur .....                   | 94 011                               | 79 849            | 1 652                                    | 1 638            | 253 873   | 278 654          | 64 494                           | 62 518           |
| St. Gallen .....                   | 320 203                              | 286 909           | 14 435                                   | 16 010           | 100 427   | 120 863          | 43 135                           | 36 147           |
| Luzern .....                       | 263 684                              |                   | 7 123                                    |                  | 50 305  |                  | 53 929                           |                  |
| Blie .....                         | 272 008                              | 240 096           | 17 393                                   | 15 865           | 13 927  | 24 360           | 14 338                           | 18 315           |
| La Chaux-de-Fonds .....            | 187 852                              | 185 310           | 16 000                                   | 15 000           | 9 107   | 10 868           | 43 941                           | 44 807           |
| Neuchâtel .....                    | 211 752                              | 218 168           | 5 719                                    | 282              | 2 429   | 2 072            | 9 111                            | 10 786           |
| Fribourg .....                     | 27 836                               |                   | 5 016                                    |                  | 3 453   |                  | 5 282                            |                  |
| Schaffhausen .....                 | 122 996                              |                   | 72                                       |                  | 24 449  |                  | 9 477                            |                  |
| Thun .....                         | 193 706                              |                   | 10 975                                   |                  | 18 676  |                  | 7 381                            |                  |
| Köniz .....                        | 125 218                              |                   | 1 007                                    |                  | 953   |                  | 25 016                           |                  |
| Chur .....                         | 153 459                              |                   | 16 089                                   |                  | 6 245   |                  | 14 092                           |                  |
| Olten .....                        | 41 753                               |                   | 14                                       |                  | 19 250  |                  | 13 163                           |                  |
| Zug .....                          | 99 965                               |                   | 5 340                                    |                  | 1 014   |                  | 2 922                            |                  |
| Lugano .....                       | 278 011                              |                   | 1 987                                    |                  | 156 517   |                  | 22 622                           |                  |
| Solothurn .....                    | 53 274                               |                   | 5 288                                    |                  | 4 879   |                  | 1 367                            |                  |
| Grenchen .....                     | 51 042                               |                   | -  |                  | 14 474  |                  | 7 456                            |                  |
| Riehen .....                       | 683                                  |                   | 8 659                                    |                  | 290   |                  | 643                              |                  |
| Montreux .....                     | 17 192                               |                   | 1 509                                    |                  | 2 711   |                  | 3 690                            |                  |
| Wettingen .....                    | 61 310                               |                   | 184                                      |                  | 732   |                  | 1 781                            |                  |
| Uster .....                        | 57 406                               |                   | 7 004                                    |                  | 20 351  |                  | 33 532                           |                  |
| Aarau .....                        | 54 396                               |                   | 1 569                                    |                  | 7 763   |                  | 10 017                           |                  |
| <b>Total .....</b>                 | <b>7 304 755</b>                     |                   | <b>156 886</b>                           |                  | <b>2 356 305</b>  |                  | <b>772 245</b>                   |                  |

<sup>1)</sup> Schulden an Reservefonds öffentlicher Betriebe, an Spezialfonds und an Sach-, Sozial- und Personalversicherungskassen. -  
Dettes envers les réserves apparentes des exploitations publiques, envers les fonds à destination spéciale, les caisses d'assurance de choses,  
d'assurances sociales et les caisses de prévoyance en faveur du personnel.

## AUSSENHANDEL - COMMERCE EXTÉRIEUR

### Jahresergebnisse des Außenhandels - Résultats annuels du commerce extérieur

In Millionen Franken - En millions de francs

| Jahr<br>Année | Einfuhr - Importation  |   |   |  |        | Ausfuhr - Exportation  |   |   |  |        |
|---------------|--|---|---|--|--------|--|---|---|--|--------|
|               | Rohstoffe,<br>Halb-<br>fabrikate<br>Matières<br>premières,<br>produits<br>mi-fabriqués | Energie-<br>träger<br>Produits<br>énergé-<br>tiques | Investi-<br>tions-<br>güter<br>Biens<br>d'équipe-<br>ment | Konsum-<br>güter<br>Biens<br>de<br>consom-<br>mation | Total  | Rohstoffe,<br>Halb-<br>fabrikate<br>Matières<br>premières,<br>produits<br>mi-fabriqués | Energie-<br>träger<br>Produits<br>énergé-<br>tiques | Investi-<br>tions-<br>güter<br>Biens<br>d'équipe-<br>ment | Konsum-<br>güter<br>Biens<br>de<br>consom-<br>mation | Total  |
| 1970          | 12 506   | 1 456   | 5 251   | 8 660  | 27 873 | 8 210  | 41  | 7 332   | 6 557  | 22 140 |
| 1971          | 12 192   | 1 850   | 5 745   | 9 855  | 29 642 | 8 644  | 29  | 7 980   | 6 964  | 23 617 |
| 1972          | 12 960   | 1 698   | 6 364   | 11 350   | 32 372 | 10 156   | 36  | 8 552   | 7 444  | 26 188 |
| 1973          | 15 055   | 2 571   | 6 475   | 12 488   | 36 589 | 11 641   | 56  | 10 073  | 8 178  | 29 948 |
| 1974          | 18 855   | 4 197   | 6 836   | 13 041   | 42 929 | 14 736   | 90  | 11 462  | 9 065  | 35 353 |
| 1975          | 13 767   | 3 410   | 5 596   | 11 495   | 34 268 | 12 730   | 75  | 12 217  | 8 408  | 33 430 |
| 1976          | 15 286   | 3 807   | 5 505   | 11 273   | 36 871 | 15 256   | 58  | 12 805  | 8 926  | 37 045 |
| 1977          | 17 992   | 3 954   | 6 672   | 14 408   | 43 026 | 17 674   | 61  | 13 973  | 10 451   | 42 159 |

62

### Monatsergebnisse des Außenhandels - Résultats mensuels du commerce extérieur

In Millionen Franken - En millions de francs

| Monat<br>Mois                              | Einfuhr - Importation |          |                    | Ausfuhr - Exportation |          |                    | Handelsbilanz<br>Balance commerciale |           |                    |
|--|-----------------------|----------|--------------------|-----------------------|----------|--------------------|--------------------------------------|-----------|--------------------|
|  | 1976                  | 1977     | 1978 <sup>1)</sup> | 1976                  | 1977     | 1978 <sup>1)</sup> | 1976                                 | 1977      | 1978 <sup>1)</sup> |
| Jan. - Jan.                                | 2 575,2               | 3 064,2  | 3 362,5            | 2 464,7               | 3 031,7  | 3 152,1            | - 110,5                              | - 32,5    | - 210,4            |
| Feb. - Fév.                                | 2 768,9               | 3 298,7  | 3 291,9            | 2 802,4               | 3 184,6  | 3 339,8            | 33,5                                 | - 114,1   | 47,9               |
| März - Mars                                | 3 299,5               | 4 022,1  | 3 862,0            | 3 299,5               | 3 671,6  | 3 537,5            | 0                                    | - 350,5   | - 324,5            |
| Apr. - Avr.                                | 2 938,3               | 3 456,8  | 3 572,2            | 3 115,0               | 3 288,7  | 3 453,5            | 176,7                                | - 168,1   | - 118,7            |
| Mai - Mai                                  | 2 873,0               | 3 507,7  | 3 624,4            | 3 055,0               | 3 383,1  | 3 523,4            | 182,0                                | - 124,6   | - 101,0            |
| Juni - Juin                                | 3 076,8               | 3 863,1  | 3 978,7            | 3 083,0               | 3 716,9  | 3 868,8            | 6,2                                  | - 146,2   | - 109,9            |
| Juli - Juil.                               | 3 000,1               | 3 505,2  | 3 301,9            | 3 082,6               | 3 510,6  | 3 340,0            | 82,5                                 | 5,4       | 38,1               |
| Aug. - Août                                | 2 842,0               | 3 491,3  | 3 186,7            | 2 516,6               | 2 876,8  | 3 029,2            | - 325,4                              | - 614,5   | - 157,5            |
| Sep. - Sep.                                | 3 286,8               | 3 700,7  | 3 407,0            | 3 126,7               | 3 670,9  | 3 532,0            | - 160,1                              | - 29,8    | 125,0              |
| Okt. - Oct.                                | 3 321,4               | 3 699,0  | 3 585,3            | 3 615,1               | 3 706,5  | 3 600,2            | 293,7                                | 7,5       | 14,9               |
| Nov. - Nov.                                | 3 346,4               | 3 779,8  | 3 587,6            | 3 587,6               | 3 932,1  | 3 600,2            | 241,2                                | 152,3     | 14,9               |
| Dez. - Déc.                                | 3 534,0               | 3 542,9  | 3 400,1            | 3 400,1               | 4 034,6  | 3 600,2            | - 133,9                              | 491,7     | 14,9               |
| Total <sup>2)</sup>                        | 36 871,2              | 43 026,1 |                    | 37 044,8              | 42 158,5 |                    | 173,6                                | - 867,6   |                    |
| Jan. bis Okt. <sup>2)</sup><br>Jan. à Oct. | 29 991,4              | 35 699,4 | 35 161,4           | 30 059,1              | 34 195,4 | 34 353,5           | 67,7                                 | - 1 504,0 | - 807,9            |

<sup>1)</sup> Ab 1. Januar 1978 ohne Industriegold. - Dès le 1er janvier 1978, sans l'or industriel.

<sup>2)</sup> Bereinigte Zahlen. - Chiffres rectifiés.

63

### Außenhandelsmengen - Quantités du commerce extérieur

Jahresergebnisse - Résultats annuels

Monatsergebnisse - Résultats mensuels

| Jahr<br>Année | Einfuhr<br>Importation | Ausfuhr<br>Exportation |
|---------------|------------------------|------------------------|
|               | 1000 t                 |                        |
| 1939          | 8 772                  | 548                    |
| 1968          | 25 804                 | 2 693                  |
| 1969          | 28 049                 | 2 833                  |
| 1970          | 31 264                 | 2 920                  |
| 1971          | 32 207                 | 2 879                  |
| 1972          | 34 977                 | 3 194                  |
| 1973          | 37 471                 | 3 619                  |
| 1974          | 35 078                 | 4 023                  |
| 1975          | 28 841                 | 3 642                  |
| 1976          | 30 231                 | 3 953                  |
| 1977          | 31 212                 | 4 339                  |

Mit Einbezug der in Doppelzentner umgerechneten Hektoliter und Stückzahl. - Y compris les hectolitres et le nombre de pièces convertis en quintaux.

| Monat<br>Mois                              | Einfuhr - Importation |                    | Ausfuhr - Exportation |                    |
|--|-----------------------|--------------------|-----------------------|--------------------|
|  | 1977                  | 1978 <sup>1)</sup> | 1977                  | 1978 <sup>1)</sup> |
| 1000t                                      |                       |                    |                       |                    |
| Jan. - Jan.                                | 2 133                 | 2 373              | 274                   | 281                |
| Feb. - Fév.                                | 1 990                 | 2 329              | 331                   | 300                |
| März - Mars                                | 2 382                 | 2 689              | 427                   | 361                |
| Apr. - Avr.                                | 2 306                 | 2 545              | 381                   | 354                |
| Mai - Mai                                  | 2 629                 | 2 747              | 400                   | 375                |
| Juni - Juin                                | 3 120                 | 3 094              | 407                   | 417                |
| Juli - Juil.                               | 2 836                 | 2 895              | 360                   | 374                |
| Aug. - Août                                | 2 802                 | 2 613              | 285                   | 294                |
| Sep. - Sep.                                | 2 722                 | 2 785              | 390                   | 365                |
| Okt. - Oct.                                | 2 704                 | 2 919              | 369                   | 403                |
| Nov. - Nov.                                | 2 671                 |                    | 360                   |                    |
| Dez. - Déc.                                | 2 716                 |                    | 327                   |                    |
| Total <sup>2)</sup>                        | 31 003                |                    | 4 327                 |                    |
| Jan. bis Okt. <sup>2)</sup><br>Jan. à Oct. | 25 618                | 26 979             | 3 641                 | 3 523              |

<sup>1)</sup> Ab 1.1.1978 ohne Industriegold. - Dès le 1.1.1978, sans l'or industriel.  
<sup>2)</sup> Bereinigte Zahlen. - Chiffres rectifiés.

64

65

**Einfuhr wichtiger Waren - Importation des principales marchandises**

66

| Waren  | Wert - Valeur<br>In Millionen Franken - En millions de francs |       |                    |       |                              |         | Marchandises   |
|--|---|-------|--------------------|-------|------------------------------|---------|--|
|  | September<br>Septembre  |       | Oktober<br>Octobre |       | Jan. bis Okt.<br>Jan. à Oct. |         |  |
|  | 1977  | 1978  | 1977               | 1978  | 1977                         | 1978    |  |
| <b>Land- und forstwirtschaftliche Produkte</b> ..... | 463,3   | 383,1 | 438,6              | 397,6 | 4 736,2                      | 4 300,4 | <b>Produits de l'agriculture et de la sylviculture</b> |
| Ausgangsstoffe für Landwirtschaft u. Industrie ..... | 70,2  | 71,9  | 60,5               | 46,9  | 672,8                        | 633,0   | Matières de base pour l'agriculture et l'industrie     |
| Lebensmittel .....                                   | 281,5   | 204,8 | 258,2              | 228,9 | 2 990,9                      | 2 564,3 | Denrées alimentaires                                   |
| Rohtabak .....                                       | 12,8  | 8,1   | 22,8               | 8,4   | 190,8                        | 127,8   | Tabacs bruts   |
| Getränke .....                                       | 39,8  | 40,7  | 35,9               | 47,8  | 368,4                        | 406,0   | Boissons   |
| Forstwirtschaftliche Produkte .....                  | 39,2  | 41,8  | 41,1               | 46,7  | 346,6                        | 401,4   | Produits de la sylviculture                            |
| <b>Energieträger</b> .....                           | 326,3   | 240,1 | 312,8              | 250,6 | 3 295,8                      | 2 771,8 | <b>Energie</b>   |
| Erdöl und Destillate .....                           | 311,8   | 223,8 | 298,3              | 229,7 | 3 153,0                      | 2 577,3 | Huiles brutes et distillats                            |
| <b>Textilien und Bekleidung</b> ..                   | 417,5   | 359,9 | 395,1              | 365,8 | 3 703,0                      | 3 549,7 | <b>Textiles et habillement</b>                         |
| Spinnstoffe .....                                    | 41,6  | 24,2  | 40,8               | 32,7  | 392,9                        | 338,6   | Matières textiles                                      |
| Garne .....  | 25,9  | 21,2  | 26,4               | 21,5  | 241,4                        | 225,6   | Fils   |
| Gewebe .....   | 42,4  | 36,9  | 46,8               | 44,7  | 397,7                        | 415,1   | Tissus   |
| Bekleidung und Wäsche .....                          | 211,1   | 194,6 | 189,7              | 179,1 | 1 740,0                      | 1 696,9 | Habillement et lingerie                                |
| Schuhe .....   | 39,6  | 33,5  | 31,7               | 30,5  | 395,2                        | 353,1   | Chaussures   |
| <b>Papier und Papierwaren</b> ...                    | 122,9   | 111,8 | 125,2              | 128,9 | 1 196,3                      | 1 145,9 | <b>Papier et ouvrages en papier</b>                    |
| Ausgangsstoffe .....                                 | 20,3  | 14,5  | 18,5               | 15,5  | 198,7                        | 145,5   | Matières de base                                       |
| Papier und Karton .....                              | 43,5  | 40,9  | 44,0               | 46,8  | 446,0                        | 444,8   | Papiers et cartons                                     |
| Bücher, Zeitungen, Zeitschriften .....               | 37,6  | 31,7  | 38,1               | 39,7  | 346,3                        | 328,6   | Livres, journaux, revues                               |
| <b>Häute, Leder, Kautschuk, Kunststoffe</b> .....    | 128,8   | 111,3 | 127,7              | 126,9 | 1 218,3                      | 1 184,3 | <b>Peaux, cuirs, caoutchouc, matières plastiques</b>   |
| Häute, Felle, Leder .....                            | 27,5  | 22,3  | 30,2               | 28,7  | 291,5                        | 266,5   | Peaux et cuirs   |
| Kautschuk .....                                      | 40,4  | 34,9  | 36,5               | 36,6  | 355,5                        | 352,1   | Caoutchouc   |
| Kunststoffwaren .....                                | 60,9  | 54,2  | 61,0               | 61,6  | 571,2                        | 565,7   | Ouvrages en matières plastiques                        |
| <b>Chemikalien u. verwandte Produkte</b> .....       | 387,0   | 336,3 | 372,7              | 365,3 | 3 905,3                      | 3 582,4 | <b>Produits des industries chimiques et connexes</b>   |
| Grundstoffe u. Verbindungen .....                    | 238,5   | 181,3 | 223,5              | 198,1 | 2 370,0                      | 1 875,5 | Substances de base et composés                         |
| Pharmazeutika .....                                  | 41,4  | 49,0  | 44,0               | 50,6  | 408,7                        | 536,7   | Produits pharmaceutiques                               |
| <b>Baustoffe, Keramik, Glas</b> ..                   | 77,7  | 71,8  | 74,6               | 75,8  | 660,0                        | 671,8   | <b>Matériaux p.l. construction, céramique, verre</b>   |
| <b>Metalle und Metallwaren</b> ..                    | 373,9   | 316,6 | 376,2              | 341,9 | 3 449,5                      | 3 299,2 | <b>Métaux et ouvrages en métaux</b>                    |
| Eisen und Stahl .....                                | 156,0   | 131,9 | 153,9              | 136,6 | 1 421,1                      | 1 337,0 | Fer et acier   |
| Nichteisenmetalle .....                              | 70,2  | 49,9  | 72,3               | 61,2  | 667,0                        | 587,3   | Métaux non ferreux                                     |
| Metallwaren .....                                    | 147,7   | 134,8 | 150,0              | 144,1 | 1 361,4                      | 1 375,0 | Ouvrages en métaux                                     |
| <b>Maschinen</b> .....                               | 558,8   | 494,0 | 597,0              | 549,3 | 5 065,0                      | 5 323,7 | <b>Machines</b>  |
| Nichtelektrische Maschinen ..                        | 277,7   | 266,9 | 312,5              | 288,8 | 2 610,0                      | 2 970,6 | Machines non électriques                               |
| Elektr. Maschinen u. Apparate ..                     | 281,1   | 227,2 | 284,5              | 260,4 | 2 455,0                      | 2 353,1 | Machines et appareils électr.                          |
| <b>Fahrzeuge</b> .....                               | 341,6   | 430,0 | 312,0              | 457,4 | 3 198,4                      | 3 971,0 | <b>Véhicules</b>                                       |
| Personenautomobile .....                             | 225,1   | 249,2 | 217,2              | 267,1 | 2 061,6                      | 2 385,6 | Voitures de tourisme                                   |
| Cars, Lastwagen, Spezialautomobile .....             | 53,8  | 51,2  | 48,2               | 53,5  | 474,6                        | 522,4   | Autocars, camions, véhicules spéciaux                  |
| Luftfahrzeuge .....                                  | 16,4  | 97,0  | 13,2               | 102,1 | 216,0                        | 669,3   | Avions   |



**Einfuhr wichtiger Waren - Importation des principales marchandises**

**66**  
Fortsetzung  
Suite

| Waren  | Wert - Valeur<br>In Millionen Franken - En millions de francs |       |                    |       |                              |         | Marchandises  |
|--|---|-------|--------------------|-------|------------------------------|---------|---|
|  | September<br>Septembre  |       | Oktober<br>Octobre |       | Jan. bis Okt.<br>Jan. à Oct. |         |   |
|  | 1977  | 1978  | 1977               | 1978  | 1977                         | 1978    |   |
| <b>Feinmech. u. optische Geräte, Uhren u. Bijouterie</b>   | 356,4   | 423,7 | 414,9              | 370,8 | 3 690,9                      | 4 094,7 | <b>Appareils, instr. d'optique, montres et bijouterie</b> |
| Optische Geräte .....                                      | 39,0  | 31,4  | 36,0               | 32,9  | 331,0                        | 322,7   | Instruments d'optique                                     |
| Feinmechanische Geräte ....                                | 34,7  | 31,1  | 33,9               | 32,5  | 344,2                        | 322,5   | Appareils de méc. de préc.                                |
| Edelmetalle, Edel- u. Schmucksteine für die Industrie .... | 194,0   | 285,3 | 243,3              | 207,2 | 2 296,8                      | 2 506,2 | Métaux précieux et pierres gemmes p. l'industrie          |
| Bijouterie u. Edelmetallwaren                              | 60,8  | 52,8  | 70,9               | 70,4  | 731,2                        | 699,6   | Bijouterie, ouvrages mét. préc.                           |
| <b>Verschiedene übrige Waren</b>                           | 146,5   | 128,2 | 152,1              | 155,1 | 1 265,5                      | 1 266,5 | <b>Autres produits divers</b>                             |
| Möbel u. Kleintischlerwaren .                              | 51,0  | 48,3  | 49,8               | 55,3  | 485,1                        | 489,3   | Meubles, ouvrages en petite ébénisterie                   |

**Ausfuhr der Hauptindustrien und wichtiger Waren  
Exportation des principales industries et marchandises**

**67**

| Industriezweige                          | Wert - Valeur<br>In Millionen Franken - En millions de francs |         |                    |         |                              |          | Branches d'industrie                                       |
|--|---|---------|--------------------|---------|------------------------------|----------|--|
|  | September<br>Septembre  |         | Oktober<br>Octobre |         | Jan. bis Okt.<br>Jan. à Oct. |          |  |
|  | 1977  | 1978    | 1977               | 1978    | 1977                         | 1978     |  |
| <b>Metallindustrie</b>                   | 1 929,4   | 1 899,8 | 1 905,8            | 1 931,6 | 17 259,2                     | 17 696,8 | <b>Industrie métallurgique</b>                             |
| Nichtelektrische Maschinen ..            | 750,6   | 734,1   | 730,3              | 757,9   | 6 801,1                      | 6 924,7  | Machines non électriques                                   |
| Elektrische Maschinen und Apparate ..... | 377,0   | 382,7   | 354,8              | 389,8   | 3 346,5                      | 3 634,8  | Machines et appareils électriques                          |
| Optische u. feinmechanische Geräte ..... | 115,8   | 113,3   | 108,8              | 110,6   | 1 037,0                      | 1 095,4  | Instruments d'optique, appareils de mécanique de précision |
| Uhren .....                              | 312,4   | 339,9   | 361,6              | 329,1   | 2 691,9                      | 2 771,3  | Horlogerie   |
| Aluminium .....                          | 46,8  | 34,0    | 37,3               | 36,6    | 406,3                        | 347,7    | Aluminium  |
| Metallwaren .....                        | 202,5   | 193,3   | 205,6              | 200,4   | 1 810,0                      | 1 872,6  | Ouvrages en métaux   |
| <b>Chemische Industrie</b>               | 630,9   | 642,3   | 682,8              | 692,2   | 6 960,1                      | 7 051,5  | <b>Industrie chimique</b>                                  |
| Farbstoffe .....                         | 107,5   | 89,1    | 113,8              | 102,8   | 1 219,6                      | 1 035,6  | Matières colorantes, etc.                                  |
| Pharmazeutika .....                      | 145,3   | 286,8   | 167,7              | 278,4   | 1 614,2                      | 2 887,2  | Produits pharmaceutiques                                   |
| Kosmetika u. Parfümerien ...             | 9,3   | 7,9     | 10,4               | 9,2     | 72,7                         | 92,6     | Cosmétiques et parfumerie                                  |
| Chemikalien, andere .....                | 368,8   | 258,6   | 390,9              | 301,8   | 4 053,7                      | 3 036,0  | Produits chimiques, autres                                 |
| <b>Textilien und Bekleidung</b>          | 298,7   | 255,0   | 306,1              | 278,5   | 2 559,5                      | 2 480,1  | <b>Textiles et habillement</b>                             |
| Chemiefasern .....                       | 6,3   | 5,7     | 7,3                | 5,8     | 69,6                         | 65,0     | Fibres chimiques   |
| Garne aus Chemiefasern ....              | 41,9  | 34,3    | 40,6               | 38,9    | 395,7                        | 360,9    | Fils de fibres chimiques                                   |
| Gewebe aus Chemiefasern ..               | 25,6  | 19,5    | 26,0               | 24,0    | 215,9                        | 204,3    | Tissus de fibres chimiques                                 |
| Gewebe aus Seide .....                   | 1,9   | 1,8     | 2,1                | 2,0     | 16,9                         | 19,5     | Tissus de soie   |
| Wollgarne .....                          | 6,5   | 4,2     | 6,5                | 3,0     | 50,4                         | 37,0     | Fils de laine  |
| Wollgewebe .....                         | 5,1   | 4,2     | 4,1                | 3,6     | 58,3                         | 54,9     | Tissus de laine  |
| Baumwollgarne .....                      | 16,1  | 11,7    | 15,6               | 11,3    | 151,8                        | 115,9    | Fils de coton  |
| Baumwollgewebe .....                     | 37,1  | 35,8    | 51,0               | 53,0    | 342,4                        | 386,7    | Tissus de coton  |
| Stickerereien .....                      | 15,2  | 15,8    | 17,3               | 18,5    | 152,8                        | 157,7    | Broderies  |
| Textile Bodenbeläge .....                | 6,6   | 5,1     | 5,7                | 6,2     | 46,1                         | 51,3     | Tapis et couvre-parquets textiles                          |
| Wirk- und Strickwaren .....              | 37,4  | 32,0    | 37,6               | 31,3    | 287,6                        | 260,3    | Bonneterie   |
| Bekleidungs- und Konfektionswaren .....  | 46,0  | 36,7    | 45,9               | 36,6    | 311,0                        | 311,8    | Articles d'habillement et de confection                    |
| Schuhe .....                             | 20,5  | 17,9    | 13,7               | 13,9    | 144,6                        | 150,3    | Chaussures   |
| <b>Nahrungs- und Genußmittel</b>         | 165,1   | 135,1   | 141,2              | 132,5   | 1 305,9                      | 1 217,9  | <b>Denrées alimentaires et tabacs</b>                      |
| Käse .....                               | 55,2  | 43,0    | 44,0               | 43,8    | 406,6                        | 380,9    | Fromage  |
| Milchkonserven und Kindermehl .....      | 4,9   | 2,8     | 3,4                | 2,6     | 34,1                         | 27,6     | Lait conservé, farines pour enfants                        |
| Schokolade .....                         | 16,4  | 15,2    | 13,6               | 15,0    | 101,4                        | 102,3    | Chocolat   |
| Suppen, Bouillon .....                   | 8,7   | 7,1     | 9,3                | 6,9     | 94,7                         | 90,4     | Soupes, bouillons  |
| Tabakfabrikate .....                     | 32,5  | 29,2    | 25,2               | 28,2    | 250,2                        | 254,9    | Tabacs manufacturés  |
| <b>Bücher, Zeitungen</b>                 | 26,8  | 24,2    | 26,6               | 28,7    | 203,3                        | 211,9    | <b>Livres, journaux</b>                                    |

## Einfuhr und Ausfuhr der Schweiz nach Ländern

In 1000 Franken

68

| Länder                      | Einfuhr - Importation |                   |                   |                  |                             |                   | Ausfuhr           |                   |
|-----------------------------|-----------------------|-------------------|-------------------|------------------|-----------------------------|-------------------|-------------------|-------------------|
|                             | 1976                  | 1977              | Oktober - Octobre |                  | Jan. bis Okt. - Jan. à Oct. |                   | 1976              | 1977              |
|                             |                       |                   | 1977              | 1978             | 1977                        | 1978              |                   |                   |
|                             | 1                     | 2                 | 3                 | 4                | 5                           | 6                 | 7                 | 8                 |
| BR Deutschland .....        | 10 469 963            | 12 144 488        | 1 107 657         | 1 093 492        | 10 041 001                  | 9 993 797         | 5 761 211         | 6 968 875         |
| Frankreich .....            | 4 891 071             | 5 263 564         | 463 131           | 495 013          | 4 376 353                   | 4 402 489         | 3 365 878         | 3 686 885         |
| Italien .....               | 3 563 956             | 4 201 120         | 365 890           | 356 405          | 3 503 999                   | 3 412 190         | 2 758 042         | 3 399 706         |
| Niederlande .....           | 1 362 903             | 1 682 212         | 140 098           | 129 069          | 1 342 244                   | 1 300 082         | 991 999           | 1 227 958         |
| Belgien, Luxemburg .....    | 1 311 818             | 1 725 985         | 154 557           | 133 367          | 1 414 787                   | 1 370 762         | 1 007 858         | 1 119 099         |
| Großbritannien .....        | 2 482 689             | 3 148 023         | 254 702           | 251 152          | 2 628 856                   | 2 944 016         | 2 181 800         | 2 400 360         |
| Dänemark .....              | 372 231               | 396 280           | 33 998            | 33 305           | 327 839                     | 316 475           | 545 583           | 547 999           |
| Irland .....                | 70 140                | 83 239            | 10 328            | 8 318            | 67 558                      | 78 400            | 66 459            | 67 999            |
| Österreich .....            | 1 511 362             | 1 629 312         | 141 758           | 143 129          | 1 360 373                   | 1 375 719         | 1 972 755         | 2 245 202         |
| Norwegen .....              | 167 213               | 195 980           | 16 246            | 15 464           | 166 785                     | 127 958           | 473 145           | 502 274           |
| Schweden .....              | 876 616               | 913 824           | 79 603            | 80 862           | 752 279                     | 715 797           | 1 054 452         | 1 002 553         |
| Portugal .....              | 130 468               | 134 812           | 11 555            | 8 638            | 112 918                     | 91 184            | 356 183           | 371 402           |
| Finnland .....              | 201 957               | 238 417           | 21 679            | 21 835           | 198 912                     | 194 243           | 389 744           | 348 479           |
| Island .....                | 29 131                | 39 257            | 6 370             | 1 743            | 38 429                      | 32 779            | 10 417            | 11 924            |
| Spanien .....               | 397 619               | 432 841           | 34 738            | 39 419           | 329 311                     | 340 086           | 894 053           | 847 795           |
| Griechenland .....          | 52 428                | 64 722            | 6 547             | 4 525            | 52 091                      | 45 814            | 248 882           | 287 353           |
| Türkel .....                | 134 623               | 106 945           | 9 674             | 10 440           | 79 895                      | 77 148            | 281 563           | 274 533           |
| Deutsche Dem. Rep. ....     | 51 658                | 58 988            | 5 643             | 5 647            | 46 590                      | 47 170            | 212 551           | 213 506           |
| Polen .....                 | 88 084                | 104 869           | 14 118            | 8 792            | 86 813                      | 117 576           | 444 941           | 438 224           |
| Tschechoslowakei .....      | 152 031               | 167 232           | 13 950            | 7 984            | 135 510                     | 102 112           | 259 309           | 251 025           |
| Ungarn .....                | 170 367               | 148 566           | 13 368            | 12 968           | 115 645                     | 132 279           | 268 324           | 310 186           |
| Bulgarien .....             | 26 044                | 29 613            | 2 146             | 1 239            | 23 853                      | 21 174            | 129 138           | 108 299           |
| Rumänien .....              | 111 621               | 64 049            | 6 103             | 5 455            | 55 459                      | 68 767            | 163 778           | 229 555           |
| Sowjetunion .....           | 644 521               | 863 050           | 82 128            | 62 142           | 697 572                     | 755 734           | 504 230           | 559 703           |
| Jugoslawien .....           | 124 350               | 132 518           | 10 594            | 13 034           | 109 792                     | 101 582           | 505 747           | 602 165           |
| Übriges Europa .....        | 4 859                 | 5 643             | 372               | 449              | 4 873                       | 7 146             | 29 485            | 39 198            |
| <b>Europa</b>               | <b>29 399 723</b>     | <b>33 975 549</b> | <b>3 006 953</b>  | <b>2 943 886</b> | <b>28 069 737</b>           | <b>28 172 479</b> | <b>24 877 527</b> | <b>28 062 257</b> |
| Aegypten .....              | 35 246                | 34 558            | 587               | 548              | 24 529                      | 40 115            | 190 178           | 218 988           |
| Algerien .....              | 124 735               | 125 296           | 854               | 5 308            | 123 186                     | 27 348            | 191 549           | 336 117           |
| Zaire .....                 | 15 910                | 47 664            | 2 010             | 2 037            | 46 694                      | 20 351            | 42 559            | 39 444            |
| Südafrika .....             | 68 981                | 127 024           | 9 521             | 7 368            | 111 544                     | 94 026            | 371 099           | 350 448           |
| Übriges Afrika .....        | 611 130               | 645 818           | 52 673            | 46 613           | 551 985                     | 526 697           | 944 940           | 1 300 031         |
| <b>Afrika</b>               | <b>856 002</b>        | <b>980 360</b>    | <b>65 645</b>     | <b>61 874</b>    | <b>857 938</b>              | <b>708 537</b>    | <b>1 740 325</b>  | <b>2 245 028</b>  |
| Israel .....                | 156 697               | 160 687           | 9 990             | 9 224            | 125 646                     | 145 759           | 650 471           | 899 580           |
| Iran .....                  | 192 350               | 237 542           | 24 927            | 13 735           | 217 290                     | 136 776           | 761 272           | 870 304           |
| Pakistan .....              | 20 298                | 22 837            | 2 527             | 2 623            | 18 897                      | 19 294            | 60 460            | 61 450            |
| Indien .....                | 278 619               | 196 849           | 10 670            | 8 462            | 166 608                     | 132 070           | 136 982           | 165 456           |
| Thailand .....              | 47 285                | 60 209            | 4 466             | 2 952            | 51 574                      | 43 125            | 59 489            | 77 527            |
| Malaysia .....              | 21 017                | 33 404            | 3 315             | 2 384            | 28 560                      | 21 469            | 28 499            | 43 350            |
| China .....                 | 90 767                | 94 077            | 7 282             | 8 197            | 79 908                      | 75 789            | 130 112           | 134 573           |
| Hongkong .....              | 323 650               | 366 414           | 24 964            | 22 852           | 311 903                     | 278 885           | 567 792           | 651 064           |
| Japan .....                 | 971 418               | 1 289 840         | 107 575           | 86 865           | 1 087 950                   | 1 044 413         | 1 010 170         | 1 018 616         |
| Philippinen .....           | 22 344                | 29 371            | 2 576             | 1 918            | 23 631                      | 21 241            | 62 692            | 73 862            |
| Indonesien .....            | 73 485                | 96 995            | 11 307            | 7 074            | 79 151                      | 52 654            | 79 841            | 79 196            |
| Übriges Asien .....         | 730 217               | 894 904           | 58 950            | 44 797           | 741 686                     | 583 122           | 1 758 901         | 2 212 976         |
| <b>Asien</b>                | <b>2 928 147</b>      | <b>3 483 129</b>  | <b>268 549</b>    | <b>211 083</b>   | <b>2 932 804</b>            | <b>2 554 597</b>  | <b>5 306 681</b>  | <b>6 287 954</b>  |
| Kanada .....                | 240 598               | 247 377           | 20 257            | 18 562           | 206 754                     | 174 539           | 369 611           | 465 401           |
| Ver. Staaten von Amerika .. | 2 520 210             | 2 887 837         | 240 078           | 273 377          | 2 321 662                   | 2 634 722         | 2 521 234         | 2 768 409         |
| Mexiko .....                | 101 686               | 99 504            | 5 094             | 4 545            | 85 234                      | 59 038            | 267 500           | 222 485           |
| Kuba .....                  | 12 408                | 19 114            | 925               | 597              | 14 443                      | 9 188             | 24 406            | 62 382            |
| Kolumbien .....             | 62 833                | 73 673            | 4 106             | 4 872            | 57 099                      | 35 188            | 78 827            | 98 249            |
| Venezuela .....             | 8 652                 | 18 716            | 468               | 1 542            | 14 529                      | 18 507            | 246 164           | 298 458           |
| Brasilien .....             | 166 059               | 230 738           | 12 772            | 10 561           | 205 225                     | 115 412           | 538 656           | 426 859           |
| Uruguay .....               | 21 365                | 15 997            | 1 533             | 1 062            | 13 636                      | 15 502            | 19 848            | 21 865            |
| Argentinien .....           | 115 439               | 158 742           | 12 878            | 8 108            | 134 582                     | 132 126           | 176 436           | 259 444           |
| Chile .....                 | 10 810                | 35 433            | 1 806             | 2 370            | 26 605                      | 16 130            | 37 696            | 58 894            |
| Peru .....                  | 59 524                | 56 584            | 13 506            | 10 630           | 53 385                      | 28 454            | 96 853            | 76 050            |
| Übriges Amerika .....       | 265 344               | 618 105           | 36 384            | 27 582           | 552 027                     | 406 830           | 341 450           | 441 443           |
| <b>Amerika</b>              | <b>3 584 928</b>      | <b>4 461 820</b>  | <b>349 807</b>    | <b>363 808</b>   | <b>3 685 181</b>            | <b>3 645 636</b>  | <b>4 718 681</b>  | <b>5 199 939</b>  |
| Australien und Ozeanien ..  | 102 416               | 125 251           | 8 011             | 4 606            | 108 497                     | 80 163            | 401 573           | 363 350           |
| <b>Total</b>                | <b>36 871 216</b>     | <b>43 026 109</b> | <b>3 698 965</b>  | <b>3 585 257</b> | <b>35 654 157</b>           | <b>35 161 412</b> | <b>37 044 787</b> | <b>42 158 528</b> |
| davon:                      |                       |                   |                   |                  |                             |                   |                   |                   |
| EWG                         | 24 524 771            | 28 644 911        | 2 530 361         | 2 500 121        | 23 702 637                  | 23 818 211        | 16 678 830        | 19 418 881        |
| EFTA                        | 2 916 747             | 3 151 602         | 277 211           | 271 671          | 2 629 696                   | 2 537 680         | 4 256 696         | 4 481 834         |

# Importation et exportation de la Suisse par pays

En 1000 francs

68

| Exportation       |           |                             |            | Handelsbilanz - Balance commerciale |            |                             |            | Pays                  |
|-------------------|-----------|-----------------------------|------------|-------------------------------------|------------|-----------------------------|------------|-----------------------|
| Oktober - Octobre |           | Jan. bis Okt. - Jan. à Oct. |            | 1976                                | 1977       | Jan. bis Okt. - Jan. à Oct. |            |                       |
| 1977              | 1978      | 1977                        | 1978       |                                     |            | 1977                        | 1978       |                       |
| 9                 | 10        | 11                          | 12         | 13                                  | 14         | 15                          | 16         |                       |
| 642 885           | 689 920   | 5 663 238                   | 6 264 464  | -4 708 752                          | -5 175 613 | -4 377 763                  | -3 729 333 | Rép. féd. d'Allemagne |
| 318 125           | 317 141   | 3 026 596                   | 2 954 673  | -1 525 193                          | -1 576 679 | -1 349 757                  | -1 447 816 | France                |
| 329 248           | 241 346   | 2 771 522                   | 2 177 039  | - 805 914                           | - 801 414  | - 732 477                   | -1 235 151 | Italie                |
| 116 819           | 104 360   | 976 925                     | 991 291    | - 370 904                           | - 454 254  | - 365 319                   | - 308 791  | Pays-Bas              |
| 106 759           | 102 132   | 905 124                     | 966 255    | - 303 960                           | - 606 886  | - 509 663                   | - 404 507  | Belgique, Luxembourg  |
| 207 760           | 258 276   | 1 939 302                   | 2 383 316  | - 300 859                           | - 747 663  | - 689 554                   | - 560 700  | Grande-Bretagne       |
| 49 504            | 44 413    | 458 751                     | 504 260    | 173 352                             | 151 719    | 130 912                     | 187 785    | Danemark              |
| 5 131             | 14 493    | 56 024                      | 84 793     | - 3 681                             | - 15 240   | - 11 534                    | 6 393      | Irlande               |
| 204 232           | 160 988   | 1 836 157                   | 1 633 097  | 461 393                             | 615 890    | 475 784                     | 257 378    | Autriche              |
| 40 394            | 35 533    | 422 045                     | 331 426    | 305 932                             | 306 294    | 255 260                     | 203 468    | Norvège               |
| 84 759            | 79 902    | 833 369                     | 731 812    | 177 836                             | 88 729     | 81 090                      | 16 015     | Suède                 |
| 26 253            | 31 547    | 312 055                     | 272 089    | 225 715                             | 236 590    | 199 137                     | 180 905    | Portugal              |
| 30 511            | 21 538    | 286 659                     | 231 982    | 187 787                             | 110 062    | 87 747                      | 37 739     | Finlande              |
| 661               | 660       | 9 823                       | 9 572      | - 18 714                            | - 27 333   | - 28 606                    | - 23 207   | Islande               |
| 71 036            | 59 117    | 717 679                     | 598 428    | 496 434                             | 414 954    | 388 368                     | 258 342    | Espagne               |
| 22 737            | 18 086    | 233 508                     | 210 041    | 196 454                             | 222 631    | 181 417                     | 164 227    | Grèce                 |
| 17 261            | 25 003    | 238 723                     | 208 563    | 146 940                             | 167 588    | 158 828                     | 131 415    | Turquie               |
| 19 788            | 19 865    | 161 873                     | 152 261    | 160 893                             | 154 518    | 115 283                     | 105 091    | Rép. dém. allemande   |
| 22 878            | 29 193    | 332 980                     | 249 304    | 356 857                             | 333 355    | 246 167                     | 131 728    | Pologne               |
| 22 543            | 14 607    | 197 616                     | 174 536    | 107 278                             | 83 793     | 62 106                      | 72 424     | Tchécoslovaquie       |
| 24 141            | 26 659    | 253 479                     | 267 931    | 97 957                              | 161 620    | 137 834                     | 135 652    | Hongrie               |
| 7 912             | 6 014     | 75 748                      | 78 388     | 103 094                             | 78 686     | 51 895                      | 57 214     | Bulgarie              |
| 17 147            | 18 015    | 186 379                     | 204 687    | 52 157                              | 165 506    | 130 920                     | 135 920    | Roumanie              |
| 53 643            | 31 135    | 412 953                     | 386 591    | - 140 291                           | - 303 347  | - 284 619                   | - 369 143  | Union soviétique      |
| 50 578            | 52 587    | 469 651                     | 423 448    | 381 397                             | 469 647    | 359 859                     | 321 866    | Yougoslavie           |
| 3 680             | 3 200     | 33 179                      | 27 370     | 24 626                              | 33 555     | 28 306                      | 20 224     | Reste de l'Europe     |
| 2 496 385         | 2 405 730 | 22 811 358                  | 22 517 617 | -4 522 196                          | -5 913 292 | -5 258 379                  | -5 654 862 | Europe                |
| 20 576            | 17 360    | 174 843                     | 171 579    | 154 932                             | 184 430    | 150 314                     | 131 464    | Egypte                |
| 41 087            | 14 581    | 245 645                     | 161 556    | 66 814                              | 210 821    | 122 459                     | 134 208    | Algérie               |
| 2 490             | 2 065     | 34 001                      | 24 846     | 26 649                              | - 8 220    | - 12 693                    | 4 495      | Zaïre                 |
| 25 874            | 29 083    | 276 797                     | 302 075    | 302 118                             | 223 424    | 165 253                     | 208 049    | Afrique du Sud        |
| 100 126           | 83 797    | 1 010 445                   | 1 088 709  | 333 810                             | 654 213    | 458 460                     | 562 012    | Reste de l'Afrique    |
| 190 153           | 146 886   | 1 741 731                   | 1 748 765  | 884 323                             | 1 264 668  | 883 793                     | 1 040 228  | Afrique               |
| 59 722            | 51 810    | 740 909                     | 811 877    | 493 774                             | 738 893    | 615 263                     | 666 118    | Israël                |
| 97 469            | 50 565    | 721 664                     | 602 002    | 568 922                             | 632 762    | 504 374                     | 465 226    | Iran                  |
| 4 217             | 3 667     | 53 465                      | 46 462     | 40 162                              | 38 613     | 34 568                      | 27 168     | Pakistan              |
| 15 605            | 19 137    | 136 706                     | 161 799    | - 141 637                           | - 31 393   | - 29 902                    | 29 729     | Inde                  |
| 5 341             | 6 189     | 62 840                      | 59 561     | 12 204                              | 17 318     | 11 266                      | 16 436     | Thaïlande             |
| 5 219             | 2 249     | 34 816                      | 34 248     | 7 482                               | 9 946      | 6 256                       | 12 779     | Malaisie              |
| 10 747            | 15 481    | 104 512                     | 136 586    | 39 345                              | 40 496     | 24 604                      | 60 797     | Chine                 |
| 54 472            | 65 238    | 524 537                     | 602 205    | 224 142                             | 284 650    | 212 634                     | 323 320    | Hongkong              |
| 107 364           | 121 990   | 830 276                     | 966 132    | 38 752                              | - 271 224  | - 257 674                   | - 78 281   | Japon                 |
| 6 186             | 8 302     | 56 420                      | 62 268     | 40 348                              | 44 491     | 32 789                      | 41 027     | Philippines           |
| 5 684             | 6 281     | 62 105                      | 66 801     | 6 356                               | - 17 799   | - 17 046                    | 14 147     | Indonésie             |
| 193 556           | 214 021   | 1 801 683                   | 1 901 343  | 1 028 684                           | 1 318 072  | 1 059 997                   | 1 318 221  | Reste de l'Asie       |
| 565 582           | 564 930   | 5 129 933                   | 5 451 284  | 2 378 534                           | 2 804 825  | 2 197 129                   | 2 896 687  | Asie                  |
| 30 631            | 32 939    | 400 334                     | 327 148    | 129 013                             | 218 024    | 193 580                     | 152 609    | Canada                |
| 212 420           | 247 179   | 2 205 866                   | 2 419 175  | 1 024                               | - 119 428  | - 115 796                   | - 215 547  | Etats-Unis d'Amérique |
| 27 808            | 28 613    | 177 184                     | 191 853    | 165 814                             | 122 981    | 91 950                      | 132 815    | Mexique               |
| 1 664             | 1 233     | 51 280                      | 35 351     | 11 998                              | 43 268     | 36 837                      | 26 163     | Cuba                  |
| 12 380            | 11 499    | 81 453                      | 92 747     | 15 994                              | 24 576     | 24 354                      | 57 559     | Colombie              |
| 33 865            | 18 723    | 250 405                     | 200 552    | 237 512                             | 279 742    | 235 876                     | 182 045    | Venezuela             |
| 36 701            | 32 537    | 340 389                     | 370 386    | 372 597                             | 196 121    | 135 164                     | 254 974    | Brésil                |
| 2 540             | 1 433     | 17 766                      | 14 027     | - 1 517                             | 5 868      | 4 130                       | - 1 475    | Uruguay               |
| 19 397            | 19 663    | 216 363                     | 183 547    | 60 997                              | 100 702    | 81 781                      | 51 421     | Argentine             |
| 7 519             | 4 860     | 42 055                      | 58 205     | 26 886                              | 23 461     | 15 450                      | 42 075     | Chili                 |
| 4 070             | 10 515    | 61 419                      | 56 521     | 37 329                              | 19 466     | 8 034                       | 28 067     | Pérou                 |
| 35 477            | 41 925    | 363 274                     | 393 825    | 76 106                              | - 176 662  | - 188 753                   | - 13 005   | Reste de l'Amérique   |
| 424 472           | 451 119   | 4 207 788                   | 4 343 337  | 1 133 753                           | 738 119    | 522 607                     | 697 701    | Amérique              |
| 29 911            | 31 574    | 306 594                     | 292 473    | 299 157                             | 238 099    | 198 097                     | 212 310    | Australie et Océanie  |
| 3 706 503         | 3 600 239 | 34 197 404                  | 34 353 476 | 173 571                             | - 867 581  | -1 456 753                  | - 807 936  | Total                 |
| 1 776 231         | 1 772 081 | 15 797 482                  | 16 326 091 | -7 845 941                          | -9 226 030 | -7 905 155                  | -7 492 120 | dont:                 |
| 386 810           | 330 168   | 3 700 108                   | 3 209 978  | 1 339 949                           | 1 330 232  | 1 070 412                   | 672 298    | CEE                   |
|                   |           |                             |            |                                     |            |                             |            | AELE                  |

**Außenhandel nach Verwendungszweck**  
**Commerce extérieur par catégories d'utilisation**  
 In Millionen Franken - En millions de francs

69

| Monat<br>Mois                   | Einfuhr - Importation  |   |   |  |        | Ausfuhr - Exportation  |   |   |  |        |
|---------------------------------|--|---|---|--|--------|--|---|---|--|--------|
|                                 | Rohstoffe,<br>Halb-<br>fabrikate<br>Matières<br>premières,<br>produits<br>mi-fabriqués | Energie-<br>träger<br>Produits<br>énergé-<br>tiques | Investi-<br>tions-<br>güter<br>Biens<br>d'équipe-<br>ment | Konsum-<br>güter<br>Biens<br>de<br>consom-<br>mation | Total  | Rohstoffe,<br>Halb-<br>fabrikate<br>Matières<br>premières,<br>produits<br>mi-fabriqués | Energie-<br>träger<br>Produits<br>énergé-<br>tiques | Investi-<br>tions-<br>güter<br>Biens<br>d'équipe-<br>ment | Konsum-<br>güter<br>Biens<br>de<br>consom-<br>mation | Total  |
| <b>1977</b>                     |  |   |   |  |        |  |   |   |  |        |
| Sep. - Sep.                     | 1 503  | 326   | 575   | 1 297  | 3 701  | 1 509  | 5   | 1 226   | 931  | 3 671  |
| Okt. - Oct.                     | 1 529  | 313   | 589   | 1 268  | 3 699  | 1 536  | 4   | 1 169   | 997  | 3 706  |
| Nov. - Nov.                     | 1 592  | 291   | 688   | 1 209  | 3 780  | 1 597  | 3   | 1 315   | 1 017  | 3 932  |
| Dez. - Déc.                     | 1 380  | 321   | 650   | 1 192  | 3 543  | 1 523  | 3   | 1 558   | 951  | 4 035  |
| <b>1978</b>                     |  |   |   |  |        |  |   |   |  |        |
| Jan. - Jan.                     | 1 422  | 306   | 511   | 1 124  | 3 363  | 1 286  | 2   | 994   | 870  | 3 152  |
| Feb. - Fév.                     | 1 341  | 273   | 557   | 1 121  | 3 292  | 1 330  | 2   | 1 084   | 924  | 3 340  |
| März - Mars                     | 1 496  | 291   | 741   | 1 334  | 3 862  | 1 375  | 3   | 1 164   | 996  | 3 538  |
| Apr. - Avr.                     | 1 456  | 256   | 642   | 1 218  | 3 572  | 1 315  | 3   | 1 131   | 1 005  | 3 454  |
| Mai - Mai                       | 1 459  | 294   | 622   | 1 249  | 3 624  | 1 316  | 3   | 1 162   | 1 042  | 3 523  |
| Juni - Juin                     | 1 717  | 295   | 684   | 1 283  | 3 979  | 1 437  | 4   | 1 346   | 1 082  | 3 869  |
| Juli - Juil.                    | 1 214  | 313   | 573   | 1 202  | 3 302  | 1 231  | 4   | 1 127   | 978  | 3 340  |
| Aug. - Août                     | 1 314  | 255   | 578   | 1 040  | 3 187  | 1 097  | 4   | 1 071   | 857  | 3 029  |
| Sep. - Sep.                     | 1 379  | 240   | 607   | 1 181  | 3 407  | 1 240  | 3   | 1 206   | 1 083  | 3 532  |
| Okt. - Oct.                     | 1 392  | 251   | 651   | 1 291  | 3 585  | 1 307  | 3   | 1 232   | 1 058  | 3 600  |
| 1978 Jan. b. Okt. <sup>1)</sup> | 14 186   | 2 772   | 6 167   | 12 036   | 35 161 | 12 933   | 31  | 11 497  | 9 893  | 34 354 |
| 1977 Jan. à Oct. <sup>1)</sup>  | 15 020   | 3 339   | 5 332   | 12 008   | 35 699 | 14 555   | 54  | 11 102  | 8 484  | 34 195 |

<sup>1)</sup> Bereinigte Zahlen. - Chiffres rectifiés.

**Preisindex des Außenhandels**  
**Indice des prix du commerce extérieur**

70

| Jahr und<br>Quartal<br>Année et<br>trimestre | Einfuhr<br>Importation   |   |  |       | Ausfuhr<br>Exportation                                    |       |
|--|--|---|--|-------|---|-------|
|  | Rohstoffe<br>und<br>Halb-<br>fabrikate<br>Matières<br>premières<br>et<br>produits<br>mi-fabri-<br>qués | Investi-<br>tions-<br>güter<br>Biens<br>d'équipe-<br>ment | Konsum-<br>güter<br>Biens<br>de<br>consom-<br>mation | Total | Investi-<br>tions-<br>güter<br>Biens<br>d'équipe-<br>ment | Total |
|  | 1970 = 100   |   |  |       |   |       |
| 1973   | 101,4  | 108,6   | 113,9  | 109,8 | 124,0   | 111,8 |
| 1974   | 125,3  | 116,8   | 123,0  | 130,7 | 134,0   | 126,4 |
| 1975   | 116,7  | 121,5   | 122,6  | 126,1 | 145,8   | 130,1 |
| 1976   | 106,8  | 119,6   | 115,3  | 119,4 | 151,4   | 129,2 |
| 1977   | 113,7  | 125,1   | 123,4  | 126,6 | 153,1   | 131,5 |
| <b>1977</b>                                  |  |   |  |       |   |       |
| I  | 119,9  | 125,4   | 126,4  | 130,7 | 153,1   | 131,6 |
| II   | 120,7  | 127,8   | 125,4  | 131,2 | 153,8   | 134,1 |
| III  | 108,6  | 124,4   | 123,9  | 124,2 | 150,8   | 131,4 |
| IV   | 110,1  | 123,4   | 120,8  | 123,1 | 156,3   | 130,7 |
| <b>1978</b>                                  |  |   |  |       |   |       |
| I  | 107,0  | 115,9   | 117,8  | 118,7 | 152,8   | 128,0 |
| II   | 103,7  | 115,9   | 116,5  | 116,4 | 153,0   | 128,6 |
| III  | 94,0   | 115,7   | 112,4  | 109,6 | 151,0   | 126,2 |
| IV   |  |   |  |       |   |       |

**Mengenindex des Außenhandels**  
**Indice des quantités du commerce extérieur**

71

| Jahr und<br>Quartal<br>Année et<br>trimestre | Einfuhr<br>Importation   |   |  |       | Ausfuhr<br>Exportation                                    |       |
|--|--|---|--|-------|---|-------|
|  | Rohstoffe<br>und<br>Halb-<br>fabrikate<br>Matières<br>premières<br>et<br>produits<br>mi-fabri-<br>qués | Investi-<br>tions-<br>güter<br>Biens<br>d'équipe-<br>ment | Konsum-<br>güter<br>Biens<br>de<br>consom-<br>mation | Total | Investi-<br>tions-<br>güter<br>Biens<br>d'équipe-<br>ment | Total |
|  | 1970 = 100   |   |  |       |   |       |
| 1973   | 118,8  | 113,5   | 124,6  | 119,6 | 110,8   | 121,0 |
| 1974   | 120,4  | 111,5   | 122,3  | 117,8 | 116,7   | 126,4 |
| 1975   | 94,4   | 87,7  | 108,1  | 97,5  | 114,3   | 116,1 |
| 1976   | 114,6  | 87,6  | 122,8  | 110,7 | 115,3   | 129,5 |
| 1977   | 126,6  | 101,6   | 134,6  | 121,9 | 124,5   | 144,8 |
| <b>1977</b>                                  |  |   |  |       |   |       |
| I  | 122,1  | 90,4  | 130,1  | 114,6 | 115,6   | 137,8 |
| II   | 123,1  | 95,2  | 129,3  | 118,4 | 117,4   | 139,9 |
| III  | 125,9  | 101,6   | 136,4  | 123,5 | 122,6   | 138,7 |
| IV   | 130,9  | 119,1   | 140,0  | 128,6 | 141,1   | 161,3 |
| <b>1978</b>                                  |  |   |  |       |   |       |
| I  | 129,1  | 119,7   | 138,1  | 127,4 | 115,7   | 144,4 |
| II   | 144,9  | 128,3   | 146,3  | 138,0 | 129,6   | 155,3 |
| III  | 134,8  | 115,7   | 138,4  | 129,6 | 122,9   | 144,6 |
| IV   |  |   |  |       |   |       |

**Ertragsbilanz – Balance des revenus**  
In Millionen Franken<sup>1)</sup> – En millions de francs<sup>1)</sup>

| Jahr<br>Année               | Außenhandel<br>Commerce extérieur                                     |                                      | Elektrische<br>Energie<br>Énergie<br>électrique | Fremden-<br>verkehr<br>Tourisme | Kapital-<br>erträge<br>Revenus<br>des<br>capitaux | Privat-<br>versicherungen<br>Assu-<br>rances<br>privées | Transit-<br>handels-<br>geschäfte<br>Opérations<br>de<br>commerce<br>en transit | Güter-<br>transporte<br>Transports<br>de mar-<br>chandises | Post- und<br>Fernmelde-<br>verkehr<br>Postes et<br>télécommu-<br>nications | Verschie-<br>dene<br>Dienst-<br>leistungen<br>Services<br>divers | Total  |
|-----------------------------|---|--------------------------------------|---|---------------------------------|---|---|---|--|--|--|--------|
|                             | Spezial-<br>handel <sup>2)</sup><br>Commerce<br>spécial <sup>2)</sup> | Übrige<br>Posten<br>Autres<br>postes |   |                                 |   |   |   |  |  |  |        |
| <b>Einnahmen – Recettes</b> |   |                                      |   |                                 |   |   |   |  |  |  |        |
| 1973                        | 29 950  | 970                                  | 445   | 5 300                           | 5 350   | 420   | 300   | 570  | 195  | 4 560  | 48 060 |
| 1974                        | 35 350  | 1 060                                | 445   | 5 340                           | 6 700   | 440   | 290   | 605  | 210  | 4 810  | 55 250 |
| 1975                        | 33 430  | 850                                  | 570   | 5 380                           | 5 930   | 375   | 295   | 530  | 220  | 5 190  | 52 770 |
| 1976                        | 36 670  | 840                                  | 445   | 5 500                           | 6 180   | 405   | 325   | 550  | 245  | 5 830  | 56 990 |
| 1977                        | 41 320  | 945                                  | 635   | 6 070                           | 6 950   | 460   | 340   | 560  | 310  | 5 990  | 63 580 |
| <b>Ausgaben – Dépenses</b>  |   |                                      |   |                                 |   |   |   |  |  |  |        |
| 1973                        | 36 590  | 1 080                                | 245   | 2 660                           | 610   | 15  | –   | 70   | 270  | 5 630 <sup>3)</sup>  | 47 170 |
| 1974                        | 42 930  | 1 290                                | 270   | 2 810                           | 780   | 15  | –   | 70   | 305  | 6 270 <sup>3)</sup>  | 54 740 |
| 1975                        | 34 270  | 1 290                                | 180   | 2 870                           | 780   | 10  | –   | 65   | 305  | 6 320 <sup>3)</sup>  | 46 090 |
| 1976                        | 36 860  | 1 280                                | 330   | 3 040                           | 850   | 10  | –   | 70   | 330  | 5 800 <sup>3)</sup>  | 48 570 |
| 1977                        | 43 000  | 1 560                                | 220   | 3 330                           | 920   | 15  | –   | 60   | 375  | 5 830 <sup>3)</sup>  | 55 310 |
| <b>Saldo – Solde</b>        |   |                                      |   |                                 |   |   |   |  |  |  |        |
| 1973                        | -6 640  | -110                                 | 200   | 2 640                           | 4 740   | 405   | 300   | 500  | -75  | -1 070   | 890    |
| 1974                        | -7 580  | -230                                 | 175   | 2 530                           | 5 920   | 425   | 290   | 535  | -95  | -1 460   | 510    |
| 1975                        | - 840   | -440                                 | 390   | 2 510                           | 5 150   | 365   | 295   | 465  | -85  | -1 130   | 6 680  |
| 1976                        | - 190   | -440                                 | 115   | 2 460                           | 5 330   | 395   | 325   | 480  | -85  | 30   | 8 420  |
| 1977                        | -1 680  | -615                                 | 415   | 2 740                           | 6 030   | 445   | 340   | 500  | -65  | 160  | 8 270  |

<sup>1)</sup> Beträge über 1 Mrd auf 10, Beträge unter 1 Mrd auf 5 Mio Franken gerundet. – Les montants de plus d'un milliard sont arrondis à 10 millions, ceux de moins d'un milliard à 5 millions de francs.

<sup>2)</sup> Ab 1976 ohne Industriegold. – Dès 1976, sans l'or industriel.

<sup>3)</sup> Davon in der Schweiz nicht verausgabte Einkommen der ausländischen Arbeitskräfte. ) 1974: 4150 Mio Fr. 1976: 3210 Mio Fr.  
Dont revenus non dépensés dans notre pays des travailleurs étrangers occupés en Suisse. ) 1975: 3920 Mio Fr. 1977: 3080 Mio Fr.

**Gebundener Zahlungsverkehr – Service réglementé des paiements**  
In 1000 Franken – En 1000 francs

| Länder<br>Pays  | Verfügbare<br>Mittel<br>anfangs der<br>Periode<br>Disponi-<br>bilités<br>au début de<br>la période | Einzahlungen – Versements  |  |       | Auszahlungen – Paiements   |  |       | Sonstiger<br>Verkehr<br>Autre<br>trafic<br><sup>1)</sup> | Verfügbare<br>Mittel<br>Ende<br>Nov. 1978<br>Disponi-<br>bilités<br>à fin<br>nov. 1978 |
|---|--|----------------------------|--|-------|----------------------------|--|-------|--|--|
|   |  | Waren<br>Marchan-<br>dises | Ander<br>Ein-<br>zahlun-<br>gen<br>Autres<br>verse-<br>ments | Total | Waren<br>Marchan-<br>dises | Ander<br>Aus-<br>zahlun-<br>gen<br>Autres<br>paiements | Total |  |  |
| <b>November 1978 – Novembre 1978</b>                      |  |                            |  |       |                            |  |       |  |  |
| Türkel<br>Konsortialhilfe .....                           | -  | -                          | -  | -     | -                          | -  | -     | -  | -  |
| Ägypten <sup>2)</sup> .....                               | -  | -                          | -  | -     | -                          | -  | -     | -  | -  |
| <b>Total</b> .....  | -  | -                          | -  | -     | -                          | -  | -     | -  | -  |
| <b>Januar bis November 1978 – Janvier à Novembre 1978</b> |  |                            |  |       |                            |  |       |  |  |
| Turquie<br>aide consortiale .....                         | -  | -                          | -  | -     | -                          | -  | -     | -  | -  |
| Egypte <sup>2)</sup> .....                                | -  | -                          | -  | -     | -                          | 1  | 1     | 1  | -  |
| <b>Total</b> .....  | -  | -                          | -  | -     | -                          | 1  | 1     | 1  | -  |

<sup>1)</sup> Eingang von freien Mitteln (Frankenzahlungen), Beanpruchung von Krediten.  
Entrée de fonds (francs), utilisation de crédits.

<sup>2)</sup> Entschädigungsabkommen vom 20. Juni 1964. – Accord d'indemnisation du 20 Juin 1964.

**PREISE - PRIX**  
**Index der Konsumentenpreise - Indice des prix à la consommation**  
 Bedarfsgruppen - Groupes de consommation

September - Septembre 1966 = 100

74

| Jahresmittel und Monat<br>Moyenne annuelle et mois | Nahrungsmittel<br>Alimentation | Getränke und Tabakwaren<br>Boissons et tabacs | Bekleidung<br>Habille-ment | Miete<br>Loyer | Heizung und Beleuchtung<br>Chauffage et éclairage | Haushalt-einrichtung und -unterhalt<br>Aménagement et entretien du logement | Verkehr<br>Trans-ports | Körper- u. Gesundheitspflege<br>Santé et soins per-sonnels | Bildung und Unter-haltung<br>Instructions et diver-tissements | Totalindex<br>Indice général |
|--|--------------------------------|---|----------------------------|----------------|---|---|------------------------|--|---|------------------------------|
| 1972   | 122,2                          | 122,3   | 120,0                      | 154,0          | 132,5   | 112,8   | 126,9                  | 131,0  | 118,6   | 128,1                        |
| 1973   | 129,6                          | 131,5   | 132,3                      | 164,1          | 171,1   | 119,8   | 136,5                  | 143,0  | 130,9   | 139,3                        |
| 1974   | 143,6                          | 141,7   | 145,3                      | 176,5          | 199,1   | 129,3   | 151,6                  | 155,5  | 138,6   | 152,9                        |
| 1975   | 152,4                          | 149,5   | 154,4                      | 193,8          | 198,2   | 138,8   | 160,5                  | 170,0  | 149,5   | 163,2                        |
| 1976   | 150,2                          | 149,7   | 155,3                      | 202,2          | 204,6   | 140,6   | 170,7                  | 174,4  | 154,1   | 166,0                        |
| 1976   |                                |   |                            |                |   |   |                        |  |   |                              |
| Okt. - Oct.  | 150,3                          | 149,6   | 155,4                      | 202,8          | 205,3   | 140,5   | 173,1                  | 175,2  | 154,0   | 166,4                        |
| Nov. - Nov.  | 150,9                          | 149,7   | 155,4                      | 204,2          | 203,1   | 140,5   | 173,2                  | 175,2  | 153,4   | 166,7                        |
| Dez. - Déc.  | 151,4                          | 149,7   | 155,7                      | 204,2          | 205,7   | 140,5   | 173,1                  | 175,2  | 153,4   | 167,1                        |
| 1977   |                                |   |                            |                |   |   |                        |  |   |                              |
| Jan. - Jan.  | 151,7                          | 149,7   | 155,7                      | 204,2          | 209,5   | 140,5   | 173,3                  | 175,2  | 153,4   | 167,4                        |
| Feb. - Fév.  | 151,4                          | 151,7   | 155,7                      | 204,2          | 211,1   | 140,5   | 173,3                  | 175,2  | 153,9   | 167,5                        |
| März - Mars  | 150,3                          | 151,7   | 156,5                      | 204,2          | 209,0   | 140,6   | 173,2                  | 176,1  | 153,9   | 167,2                        |
| Apr. - Avr.  | 150,3                          | 151,7   | 156,5                      | 204,2          | 211,3   | 140,9   | 173,1                  | 176,3  | 153,7   | 167,4                        |
| Mai - Mai  | 149,5                          | 152,4   | 156,5                      | 205,0          | 211,1   | 140,9   | 173,3                  | 176,3  | 154,3   | 167,3                        |
| Juni - Juin  | 152,9                          | 152,4   | 156,8                      | 205,0          | 210,7   | 140,9   | 173,2                  | 176,3  | 154,3   | 168,4                        |
| Juli - Juil.                                       | 153,2                          | 152,4   | 156,8                      | 205,0          | 210,0   | 140,9   | 173,9                  | 176,3  | 154,3   | 168,5                        |
| Aug. - Août  | 153,5                          | 152,2   | 156,8                      | 205,0          | 208,8   | 140,9   | 173,8                  | 176,3  | 154,8   | 168,5                        |
| Sep. - Sep.  | 152,9                          | 152,2   | 158,1                      | 205,0          | 208,2   | 141,1   | 174,0                  | 176,9  | 154,8   | 168,6                        |
| Okt. - Oct.  | .                              | .   | .                          | .              | .   | .   | .                      | .  | .   | 169,0                        |
| Nov. - Nov.  | .                              | .   | .                          | .              | .   | .   | .                      | .  | .   | 168,8                        |
| Dez. - Déc.  | .                              | .   | .                          | .              | .   | .   | .                      | .  | .   | 169,0                        |

September - Septembre 1977 = 100

75

| Monat<br>Mols | Nahrungsmittel<br>Alimentation | Getränke und Tabakwaren<br>Boissons et tabacs | Bekleidung<br>Habille-ment | Miete<br>Loyer | Heizung und Beleuchtung<br>Chauffage et éclairage | Haushalt-einrichtung und -unterhalt<br>Aménagement et entretien du logement | Verkehr<br>Trans-ports | Körper- u. Gesundheitspflege<br>Santé et soins per-sonnels | Bildung und Unter-haltung<br>Instructions et diver-tissements | Totalindex<br>Indice général |
|---------------|--------------------------------|---|----------------------------|----------------|---|---|------------------------|--|---|------------------------------|
| 1977          |                                |   |                            |                |   |   |                        |  |   |                              |
| Okt. - Oct.   | 100,6                          | 100,0   | 100,0                      | 100,0          | 99,6  | 100,0   | 100,4                  | 100,7  | 100,0   | 100,2                        |
| Nov. - Nov.   | 100,2                          | 100,3   | 100,0                      | 99,9           | 98,3  | 100,0   | 100,4                  | 100,7  | 100,3   | 100,1                        |
| Dez. - Déc.   | 100,7                          | 100,3   | 100,3                      | 99,9           | 97,6  | 100,6   | 100,3                  | 100,8  | 100,3   | 100,3                        |
| 1978          |                                |   |                            |                |   |   |                        |  |   |                              |
| Jan. - Jan.   | 101,1                          | 100,3   | 100,3                      | 99,9           | 95,4  | 100,6   | 100,6                  | 100,9  | 100,3   | 100,3                        |
| Feb. - Fév.   | 101,7                          | 100,5   | 100,3                      | 99,9           | 93,3  | 100,6   | 100,5                  | 100,9  | 100,8   | 100,4                        |
| März - Mars   | 102,1                          | 100,5   | 100,6                      | 99,9           | 92,8  | 100,9   | 100,4                  | 100,9  | 100,8   | 100,5                        |
| Apr. - Avr.   | 102,9                          | 100,5   | 100,6                      | 99,9           | 92,7  | 100,9   | 100,7                  | 101,0  | 100,8   | 100,7                        |
| Mai - Mai     | 104,0                          | 100,8   | 100,6                      | 100,4          | 94,7  | 100,9   | 100,6                  | 101,0  | 99,0  | 100,8                        |
| Juni - Juin   | 105,2                          | 100,8   | 100,7                      | 100,4          | 92,2  | 101,1   | 100,6                  | 100,9  | 99,0  | 101,0                        |
| Juli - Juil.  | 105,5                          | 100,8   | 100,7                      | 100,4          | 90,9  | 101,1   | 100,2                  | 102,5  | 99,0  | 101,0                        |
| Aug. - Août   | 105,2                          | 101,1   | 100,7                      | 100,4          | 88,9  | 101,1   | 100,2                  | 102,5  | 100,1   | 101,1                        |
| Sep. - Sep.   | 104,4                          | 101,1   | 100,7                      | 100,4          | 87,1  | 101,1   | 100,0                  | 102,6  | 100,1   | 100,8                        |
| Okt. - Oct.   | 103,6                          | 101,1   | 100,7                      | 100,4          | 87,6  | 101,1   | 99,6                   | 102,6  | 100,1   | 100,6                        |
| Nov. - Nov.   | 103,0                          | 102,3   | 100,7                      | 100,0          | 96,6  | 101,1   | 99,9                   | 102,6  | 99,2  | 100,8                        |
| Dez. - Déc.   |                                |   |                            |                |   |   |                        |  |   |                              |

**Großhandelspreisindex nach Herkunft und Art der Waren**  
**Indice des prix de gros selon la provenance et le genre des marchandises**

1963 = 100

**Herkunft der Waren – Provenance des marchandises**

**Warenarten – Genres des marchandises**

**76**

| Jahresmittel und Monatsende | Inland-waren         | Import-waren           | Total-Index    |
|-----------------------------|----------------------|------------------------|----------------|
|                             | Marchandises suisses | Marchandises importées | Indice général |
| 1973                        | 129,4                | 134,1                  | 130,8          |
| 1974                        | 147,5                | 162,5                  | 151,9          |
| 1975                        | 149,3                | 146,5                  | 148,5          |
| 1976                        | 147,7                | 147,1                  | 147,5          |
| 1977                        | 147,6                | 148,7                  | 147,9          |
| <b>1977</b>                 |                      |                        |                |
| Oktober ....                | 147,3                | 144,4                  | 146,5          |
| November ..                 | 147,3                | 143,3                  | 146,1          |
| Dezember ..                 | 147,2                | 141,2                  | 145,5          |
| <b>1978</b>                 |                      |                        |                |
| Januar .....                | 146,7                | 140,0                  | 144,7          |
| Februar ....                | 146,6                | 138,8                  | 144,3          |
| März .....                  | 146,2                | 138,5                  | 144,0          |
| April .....                 | 145,9                | 138,7                  | 143,8          |
| Mai .....                   | 146,1                | 138,7                  | 144,0          |
| Juni .....                  | 146,1                | 137,8                  | 143,7          |
| Juli .....                  | 145,7                | 136,5                  | 143,0          |
| August ....                 | 145,0                | 134,4                  | 141,9          |
| September .                 | 144,4                | 131,8                  | 140,7          |
| Oktober ....                | 144,7                | 131,1                  | 140,7          |
| November ..                 | 145,1                | 134,8                  | 142,1          |

**76a**

| Moyenne annuelle et fin de mois | Landw. Produkte u. Nahrungsmittelrohstoffe         | Energieträger und Hilfsstoffe     | Verarbeitete Nahrungsmittel, Getränke, Tabak | Textilien |
|---------------------------------|--|-----------------------------------|--|-----------|
|                                 | Prod. agric. et mat. prem. p. denrées alimentaires | Produits énergétiques et connexes | Prod. all. transformés, boissons, tabacs     | Textiles  |
| 1973                            | 130,6  | 146,1                             | 130,7  | 126,5     |
| 1974                            | 140,4  | 175,8                             | 150,5  | 135,2     |
| 1975                            | 140,9  | 183,1                             | 154,4  | 110,3     |
| 1976                            | 145,0  | 191,6                             | 148,3  | 115,1     |
| 1977                            | 154,4  | 191,8                             | 149,0  | 116,3     |
| <b>1977</b>                     |  |                                   |  |           |
| Oktober ....                    | 150,5  | 191,0                             | 150,6  | 112,8     |
| Novembre ..                     | 151,1  | 190,1                             | 150,7  | 111,8     |
| Décembre ..                     | 149,6  | 188,3                             | 150,6  | 110,3     |
| <b>1978</b>                     |  |                                   |  |           |
| Janvier .....                   | 148,5  | 186,1                             | 150,6  | 107,6     |
| Février .....                   | 146,9  | 184,6                             | 151,2  | 105,6     |
| Mars .....                      | 148,1  | 185,5                             | 151,3  | 105,4     |
| Avril .....                     | 149,1  | 185,6                             | 150,6  | 104,1     |
| Mai .....                       | 149,3  | 185,9                             | 150,6  | 104,1     |
| Juin .....                      | 149,3  | 184,9                             | 150,6  | 104,0     |
| Juillet .....                   | 145,7  | 184,3                             | 150,4  | 104,2     |
| Août .....                      | 141,7  | 182,5                             | 150,2  | 102,2     |
| Septembre .                     | 142,0  | 182,0                             | 150,0  | 101,1     |
| Oktober ....                    | 142,2  | 182,1                             | 152,7  | 99,1      |
| Novembre ..                     | 144,9  | 191,6                             | 152,8  | 99,5      |

**Warenarten**

**Genres des marchandises**

**6b**

| Jahresmittel und Monatsende | Metalle u. Metallwaren      | davon – dont    |                     |
|-----------------------------|-----------------------------|-----------------|---------------------|
|                             |                             | Eisen und Stahl | Nicht-Eisen-Metalle |
|                             | Métaux et ouvrages en métal | Fer et acier    | Métaux non ferreux  |
| 1973                        | 153,5                       | 158,0           | 153,5               |
| 1974                        | 185,7                       | 202,7           | 174,7               |
| 1975                        | 165,5                       | 178,9           | 131,2               |
| 1976                        | 164,0                       | 178,2           | 132,5               |
| 1977                        | 157,3                       | 166,5           | 129,5               |
| <b>1977</b>                 |                             |                 |                     |
| Oktober ....                | 155,0                       | 164,2           | 123,8               |
| November ..                 | 153,5                       | 161,7           | 122,2               |
| Dezember ..                 | 152,3                       | 159,4           | 122,2               |
| <b>1978</b>                 |                             |                 |                     |
| Januar .....                | 152,9                       | 162,1           | 119,6               |
| Februar ....                | 153,4                       | 164,6           | 115,7               |
| März .....                  | 154,1                       | 164,7           | 118,4               |
| April .....                 | 154,0                       | 164,5           | 119,2               |
| Mai .....                   | 154,9                       | 165,2           | 121,6               |
| Juni .....                  | 153,8                       | 164,3           | 118,6               |
| Juli .....                  | 154,0                       | 164,3           | 119,0               |
| August ....                 | 153,4                       | 163,5           | 117,6               |
| September .                 | 151,3                       | 160,8           | 115,1               |
| Oktober ....                | 150,1                       | 158,6           | 116,1               |
| November ..                 | 150,5                       | 158,0           | 119,1               |

**76c**

| Moyenne annuelle et fin de mois | Holz und Kork | Papier und Papierwaren       | Häute, Leder, Kautschuk u. Kunststoffw.                | Baustoffe, Keramik u. Glas                   |
|---------------------------------|---------------|------------------------------|--|--|
|                                 | Bois et liège | Papier et ouvrages en papier | Peaux, cuirs, caoutchouc et ouvrages en matière plast. | Matériaux de construction céramique et verre |
| 1973                            | 128,6         | 117,6                        | 119,3  | 149,7  |
| 1974                            | 147,2         | 145,9                        | 129,7  | 166,6  |
| 1975                            | 149,5         | 165,6                        | 127,7  | 176,6  |
| 1976                            | 139,0         | 156,5                        | 132,0  | 175,5  |
| 1977                            | 141,7         | 148,6                        | 132,5  | 175,5  |
| <b>1977</b>                     |               |                              |  |  |
| Oktober ....                    | 143,0         | 143,8                        | 131,6  | 175,2  |
| Novembre ..                     | 143,0         | 143,7                        | 131,6  | 175,2  |
| Décembre ..                     | 143,8         | 143,7                        | 131,9  | 175,3  |
| <b>1978</b>                     |               |                              |  |  |
| Janvier .....                   | 143,7         | 142,1                        | 130,7  | 175,4  |
| Février .....                   | 145,2         | 142,0                        | 130,2  | 175,3  |
| Mars .....                      | 145,4         | 141,6                        | 129,4  | 176,3  |
| Avril .....                     | 145,3         | 139,7                        | 129,6  | 176,1  |
| Mai .....                       | 145,3         | 139,7                        | 129,8  | 176,1  |
| Juin .....                      | 146,3         | 139,2                        | 129,2  | 176,0  |
| Juillet .....                   | 145,1         | 138,9                        | 129,1  | 176,0  |
| Août .....                      | 146,2         | 138,8                        | 128,3  | 175,9  |
| Septembre .                     | 146,3         | 138,7                        | 127,1  | 176,0  |
| Oktober ....                    | 147,6         | 136,0                        | 127,0  | 175,5  |
| Novembre ..                     | 147,5         | 136,0                        | 127,0  | 175,5  |

## Großhandelspreisindex - Indice des prix de gros

1963 = 100

77

| Indexstand - Niveau de l'Indice |       |       |       |       | Veränderung in % gegenüber dem Vorjahresmonat<br>Variation en % par rapport au mois<br>correspondant de l'année précédente |       |       |       |
|---------------------------------|-------|-------|-------|-------|--|-------|-------|-------|
| Monat - Mois                    | 1975  | 1976  | 1977  | 1978  | 1975   | 1976  | 1977  | 1978  |
| Jan. - Jan.                     | 152,7 | 146,1 | 148,3 | 144,7 | 6,8  | - 4,3 | 1,5   | - 2,4 |
| Feb. - Fév.                     | 152,2 | 146,4 | 148,5 | 144,3 | 5,5  | - 3,8 | 1,4   | - 2,8 |
| März - Mars                     | 149,5 | 147,1 | 149,3 | 144,0 | - 1,0  | - 1,6 | 1,5   | - 3,5 |
| Apr. - Avr.                     | 149,3 | 147,6 | 149,4 | 143,8 | - 1,8  | - 1,1 | 1,2   | - 3,7 |
| Mai - Mai                       | 149,0 | 147,5 | 149,5 | 144,0 | - 2,4  | - 1,0 | 1,4   | - 3,7 |
| Juni - Juin                     | 147,8 | 148,1 | 149,0 | 143,7 | - 3,3  | 0,2   | 0,6   | - 3,6 |
| Juli - Juil.                    | 147,7 | 148,4 | 148,4 | 143,0 | - 3,8  | 0,5   | 0     | - 3,6 |
| Aug. - Août                     | 147,9 | 148,2 | 147,1 | 141,9 | - 3,6  | 0,2   | - 0,7 | - 3,5 |
| Sep. - Sep.                     | 146,8 | 148,0 | 147,6 | 140,7 | - 5,5  | 0,8   | - 0,3 | - 4,7 |
| Okt. - Oct.                     | 146,6 | 147,6 | 146,5 | 140,7 | - 5,8  | 0,7   | - 0,7 | - 4,0 |
| Nov. - Nov.                     | 146,2 | 147,6 | 146,1 | 142,1 | - 6,2  | 1,0   | - 1,0 | - 2,7 |
| Dez. - Déc.                     | 146,2 | 147,9 | 145,5 |       | - 4,9  | 1,2   | - 1,6 |       |
| Mittel - Moyenne                | 148,5 | 147,5 | 147,9 |       | - 2,2  | - 0,7 | 0,3   |       |

## Index der Konsumentenpreise - Indice des prix à la consommation

78

| Indexstand - Niveau de l'Indice |  |       |       |       | Veränderung in % gegenüber dem Vorjahresmonat<br>Variation en % par rapport au mois<br>correspondant de l'année précédente |      |      |      |
|---------------------------------|--|-------|-------|-------|--|------|------|------|
| Monat - Mois                    | September - Septembre 1966 = 100 <sup>1)</sup> |       |       |       | 1975   | 1976 | 1977 | 1978 |
|                                 | 1975   | 1976  | 1977  | 1978  |  |      |      |      |
| Jan. - Jan.                     | 160,4  | 165,9 | 167,4 | 169,1 | 7,3  | 3,4  | 0,9  | 1,0  |
| Feb. - Fév.                     | 160,9  | 165,8 | 167,5 | 169,3 | 8,4  | 3,0  | 1,0  | 1,1  |
| März - Mars                     | 161,5  | 165,5 | 167,2 | 169,5 | 8,3  | 2,5  | 1,0  | 1,4  |
| Apr. - Avr.                     | 161,9  | 165,5 | 167,4 | 169,8 | 9,2  | 2,2  | 1,1  | 1,4  |
| Mai - Mai                       | 163,1  | 165,2 | 167,3 | 170,0 | 8,2  | 1,3  | 1,3  | 1,7  |
| Juni - Juin                     | 163,7  | 165,5 | 168,4 | 170,3 | 8,0  | 1,1  | 1,8  | 1,1  |
| Juli - Juil.                    | 163,4  | 165,8 | 168,5 | 170,4 | 7,4  | 1,5  | 1,6  | 1,1  |
| Aug. - Août                     | 163,9  | 166,4 | 168,5 | 170,4 | 6,7  | 1,5  | 1,3  | 1,1  |
| Sep. - Sep.                     | 164,5  | 166,0 | 168,6 | 170,0 | 5,4  | 0,9  | 1,6  | 0,8  |
| Okt. - Oct.                     | 164,7  | 166,4 | 169,0 | 169,7 | 4,8  | 1,0  | 1,6  | 0,4  |
| Nov. - Nov.                     | 165,2  | 166,7 | 168,8 | 169,1 | 3,7  | 0,9  | 1,3  | 0,6  |
| Dez. - Déc.                     | 165,0  | 167,1 | 169,0 |       | 3,4  | 1,3  | 1,1  |      |
| Mittel - Moyenne                | 163,2  | 166,0 | 168,1 |       | 6,7  | 1,7  | 1,3  |      |

<sup>1)</sup> Ab Oktober 1977 mit neuem Index September 1977 = 100 verkettet. -  
Dès octobre 1977, le nouvel indice septembre 1977 = 100 est rattaché à l'ancien.

## Index der Konsumentenpreise - Indice des prix à la consommation

August - Août 1939 = 100

79

| Monat - Mois     | 1971  | 1972  | 1973  | 1974  | 1975  | 1976  | 1977  | 1978  |
|------------------|-------|-------|-------|-------|-------|-------|-------|-------|
| Jan. - Jan.      | 264,3 | 281,9 | 302,7 | 337,7 | 362,3 | 374,7 | 378,2 | 382,0 |
| Feb. - Fév.      | 265,4 | 283,3 | 304,7 | 335,2 | 363,5 | 374,5 | 378,4 | 382,5 |
| März - Mars      | 267,0 | 283,9 | 307,2 | 336,8 | 364,8 | 373,9 | 377,7 | 382,9 |
| Apr. - Avr.      | 267,3 | 284,2 | 307,9 | 334,8 | 365,7 | 373,9 | 378,1 | 383,6 |
| Mai - Mai        | 270,2 | 287,1 | 310,2 | 340,7 | 368,5 | 373,2 | 378,0 | 384,1 |
| Juni - Juin      | 270,4 | 288,7 | 312,4 | 342,5 | 369,8 | 373,9 | 380,5 | 384,7 |
| Juli - Juil.     | 271,5 | 288,9 | 312,9 | 343,6 | 369,1 | 374,5 | 380,6 | 384,9 |
| Aug. - Août      | 272,0 | 290,0 | 314,0 | 347,0 | 370,3 | 375,9 | 380,6 | 384,9 |
| Sep. - Sep.      | 274,0 | 292,5 | 316,7 | 352,6 | 371,6 | 375,0 | 380,9 | 384,0 |
| Okt. - Oct.      | 275,2 | 295,3 | 323,3 | 354,9 | 372,1 | 375,9 | 381,8 | 383,4 |
| Nov. - Nov.      | 278,8 | 297,7 | 330,0 | 359,8 | 373,2 | 376,6 | 381,4 | 383,8 |
| Dez. - Déc.      | 280,1 | 299,3 | 335,0 | 360,3 | 372,7 | 377,5 | 381,8 |       |
| Mittel - Moyenne | 271,4 | 289,4 | 314,8 | 345,5 | 368,6 | 375,0 | 379,8 |       |



**Index der Preise landwirtschaftlicher Produktionsmittel  
Indice des prix des agents de la production agricole**

80

| Jahresmittel und Monatsende<br>Moyenne annuelle et fin de mois | Futtermittel<br>Fourrage | Dünger<br>Engrais | Saatgut<br>Semences | Pflanzenschutzmittel<br>Produits contre les parasites végétaux | Tralb-<br>stoffe<br>Carburants | Geräte und Ma-<br>schinen<br>Ma-<br>chines et outils | Bauten<br>Conse-<br>tructions | Zins-<br>satz für<br>i.Hyp.<br>Taux<br>pour l'ère<br>hyp. | Familien-<br>fremde<br>Arbeit<br>Main-<br>d'œuvre | Ge-<br>samst-<br>index<br>Indice<br>total |
|--|--------------------------|-------------------|---------------------|--|--------------------------------|--|-------------------------------|---|---|---|
| 1948 = 100   |                          |                   |                     |  |                                |  |                               |   |   |   |
| 1973   | 136,9                    | 89,5              | 155,1               | 171,6  | 119,9                          | 182,9  | 295,9                         | 148,5   | 447,9   | 238,4                                     |
| 1974   | 151,5                    | 112,1             | 180,7               | 187,5  | 143,8                          | 205,4  | 339,1                         | 158,7   | 515,5   | 270,5                                     |
| 1975   | 150,9                    | 133,8             | 149,0               | 223,6  | 143,9                          | 230,8  | 354,7                         | 174,5   | 559,6   | 290,2                                     |
| 1976   | 163,4                    | 133,9             | 186,8               | 197,9  | 148,5                          | 241,4  | 352,2                         | 162,5   | 578,4   | 296,7                                     |
| 1976 = 100   |                          |                   |                     |  |                                |  |                               |   |   |   |
| 1977   | 106,5                    | 96,7              | 107,8               | 90,0   | 99,0                           | 101,0  | 102,2                         | 89,2  | 102,0   | 100,5                                     |
| 1977   |                          |                   |                     |  |                                |  |                               |   |   |   |
| Sep. - Sep.  | 105,2                    | 96,0              | 108,2               | 90,0   | 98,0                           | 101,1  | 102,4                         | 85,9  | 102,4   | 99,6                                      |
| Okt. - Oct.  | 105,6                    | 96,7              | 107,1               | 90,0   | 97,3                           | 101,3  | 102,6                         | 85,6  | 102,6   | 99,8                                      |
| Nov. - Nov.  | 106,0                    | 96,5              | 107,1               | 90,0   | 95,3                           | 101,3  | 102,6                         | 85,6  | 103,0   | 99,8                                      |
| Dez. - Déc.  | 106,9                    | 97,2              | 105,3               | 90,0   | 94,3                           | 102,2  | 102,6                         | 85,6  | 103,2   | 100,3                                     |
| 1978   |                          |                   |                     |  |                                |  |                               |   |   |   |
| Jan. - Jan.  | 106,6                    | 97,0              | 105,2               | 87,2   | 91,6                           | 102,9  | 102,5                         | 85,2  | 103,3   | 100,1                                     |
| Feb. - Fév.  | 106,7                    | 96,3              | 105,2               | 87,2   | 90,0                           | 103,2  | 102,8                         | 84,5  | 103,5   | 100,0                                     |
| März - Mars  | 106,4                    | 95,3              | 105,2               | 87,2   | 88,9                           | 102,7  | 103,4                         | 83,9  | 103,6   | 99,8                                      |
| Apr. - Avr.  | 106,2                    | 93,4              | 105,2               | 87,2   | 89,4                           | 102,9  | 104,1                         | 83,5  | 103,8   | 99,7                                      |
| Mai - Mai  | 106,3                    | 93,0              | 105,2               | 87,2   | 91,6                           | 102,9  | 104,1                         | 83,5  | 107,4   | 100,2                                     |
| Juni - Juin  | 106,8                    | 91,6              | 105,2               | 87,2   | 91,1                           | 103,1  | 104,5                         | 83,5  | 107,7   | 100,3                                     |
| Juli - Juil.   | 106,4                    | 91,0              | 105,2               | 87,2   | 88,5                           | 103,4  | 104,4                         | 77,1  | 107,8   | 99,1                                      |
| Aug. - Août  | 106,2                    | 91,1              | 105,2               | 87,2   | 87,3                           | 103,4  | 104,4                         | 77,0  | 107,7   | 99,0                                      |
| Sep. - Sep.  | 105,7                    | 91,9              | 105,2               | 87,2   | 86,3                           | 103,4  | 104,1                         | 77,0  | 107,5   | 99,0                                      |
| Okt. - Oct.  | 106,1                    | 92,1              | 105,2               | 87,2   | 88,0                           | 103,7  | 104,2                         | 76,0  | 107,3   | 99,0                                      |

**Produzentenpreise landwirtschaftlicher Erzeugnisse  
Prix des produits agricoles payés à la production**

81

| Jahresmittel und Monatsende<br>Moyenne annuelle et fin de mois | Milch<br>Lait<br>100 kg | Rind-<br>vieh<br>Bovins<br>100 kg | Schweine<br>Porcs<br>100 kg | Eier<br>Oeufs<br>100 St. | Brot-<br>getreide<br>Céréales<br>pani-<br>fiables<br>100 kg | Kar-<br>toffeln<br>Pom-<br>mes<br>de terre<br>100 kg | Milch<br>Lait | Rind-<br>vieh<br>Bovins | Schweine<br>Porcs | Eier<br>Oeufs | Brot-<br>getreide<br>Céréales<br>pani-<br>fiables | Kar-<br>toffeln<br>Pom-<br>mes<br>de terre | Ge-<br>mü-<br>se<br>Lé-<br>gumes | Ge-<br>samst-<br>index<br>Indice<br>total |
|--|-------------------------|-----------------------------------|-----------------------------|--------------------------|---|--|---------------|-------------------------|-------------------|---------------|---|--|----------------------------------|---|
| Preise in Franken <sup>1)</sup> - Prix en francs <sup>1)</sup> |                         |                                   |                             |                          |   |  |               |                         |                   |               |   |  |                                  |   |
| 1973   | 65,03                   | 511,00                            | 378,86                      | 29,00                    | 72,80   | 37,16  | 171,1         | 173,4                   | 98,5              | 84,0          | 118,5   | 152,5                                      | 171,4                            | 150,5                                     |
| 1974   | 69,08                   | 532,60                            | 412,67                      | 32,72                    | 80,25   | 38,90  | 182,8         | 180,6                   | 107,4             | 97,6          | 138,9   | 167,2                                      | 220,1                            | 183,4                                     |
| 1975   | 72,63                   | 545,93                            | 433,34                      | 31,28                    | 88,80   | 41,57  | 191,6         | 185,3                   | 112,5             | 93,1          | 145,6   | 177,6                                      | 218,4                            | 169,6                                     |
| 1976   | 72,17                   | 547,43                            | 421,87                      | 32,08                    | 92,86   | 48,55  | 189,7         | 186,1                   | 109,3             | 93,7          | 150,8   | 207,8                                      | 213,9                            | 170,2                                     |
| Index - indice 1948 = 100                                      |                         |                                   |                             |                          |   |  |               |                         |                   |               |   |  |                                  |   |
| 1977   | 71,32                   | 496,50                            | 400,50                      | 25,70                    | 93,70   | 40,30  | 100,3         | 99,5                    | 93,8              | 108,3         | 101,6   | 96,2                                       | 86,1                             | 98,8                                      |
| 1977   |                         |                                   |                             |                          |   |  |               |                         |                   |               |   |  |                                  |   |
| Sep. - Sep.  | 71,65                   | 507,20                            | 416,10                      | 25,40                    | 93,70   | 37,60  | 100,8         | 101,7                   | 97,4              | 107,1         | 101,6   | 89,8                                       | 71,0                             | 99,3                                      |
| Okt. - Oct.  | 71,65                   | 511,40                            | 409,00                      | 25,30                    | 93,70   | 37,90  | 100,8         | 102,5                   | 95,8              | 107,0         | 101,6   | 90,5                                       | 66,9                             | 99,4                                      |
| Nov. - Nov.  | 71,65                   | 512,10                            | 411,80                      | 25,60                    | 93,70   | 38,40  | 100,8         | 102,6                   | 96,4              | 108,0         | 101,6   | 91,7                                       | 73,1                             | 99,8                                      |
| Dez. - Déc.  | 71,65                   | 514,10                            | 415,90                      | 26,30                    | 93,70   | 39,20  | 100,8         | 103,0                   | 97,4              | 110,9         | 101,6   | 93,5                                       | 72,6                             | 100,3                                     |
| 1978   |                         |                                   |                             |                          |   |  |               |                         |                   |               |   |  |                                  |   |
| Jan. - Jan.  | 71,65                   | 510,60                            | 411,80                      | 26,45                    | 93,70   | 39,80  | 100,8         | 102,4                   | 96,4              | 111,7         | 101,6   | 95,0                                       | 74,9                             | 100,1                                     |
| Feb. - Fév.  | 71,65                   | 514,20                            | 420,00                      | 27,20                    | 93,70   | 40,90  | 100,8         | 103,0                   | 98,3              | 114,9         | 101,6   | 97,6                                       | 91,0                             | 101,4                                     |
| März - Mars  | 71,65                   | 506,50                            | 403,80                      | 27,20                    | 93,70   | 41,40  | 100,8         | 101,6                   | 94,5              | 115,0         | 101,6   | 98,7                                       | 88,2                             | 100,4                                     |
| Apr. - Avr.  | 71,65                   | 502,30                            | 405,60                      | 27,20                    | 93,70   | 41,90  | 100,8         | 100,7                   | 95,0              | 114,9         | 101,6   | 100,0                                      | 83,8                             | 100,1                                     |
| Mai - Mai  | 74,15                   | 502,50                            | 427,10                      | 26,30                    | 93,70   | 43,60  | 104,4         | 100,7                   | 100,0             | 111,0         | 101,6   | 104,0                                      | 81,0                             | 102,1                                     |
| Juni - Juin  | 74,15                   | 507,10                            | 442,30                      | 25,60                    | 93,70   | 51,70  | 104,4         | 101,6                   | 103,6             | 108,1         | 101,6   | 123,3                                      | 75,8                             | 103,2                                     |
| Juli - Juil.   | 74,15                   | 507,20                            | 455,50                      | 23,80                    | 93,70   | 36,80  | 104,4         | 101,7                   | 106,7             | 100,5         | 101,6   | 87,9                                       | 80,7                             | 102,5                                     |
| Aug. - Août  | 74,15                   | 510,50                            | 469,40                      | 23,50                    | 93,70   | 34,40  | 104,4         | 102,3                   | 109,9             | 99,1          | 101,6   | 82,1                                       | 71,3                             | 102,6                                     |
| Sep. - Sep.  | 74,15                   | 516,30                            | 466,20                      | 24,10                    | 93,70   | 39,30  | 104,4         | 103,5                   | 109,2             | 101,8         | 101,6   | 93,9                                       | 62,8                             | 102,8                                     |
| Okt. - Oct.  | 74,15                   | 511,85                            | 453,60                      | 24,50                    | 93,70   | 39,80  | 104,4         | 102,6                   | 106,2             | 103,5         | 101,6   | 94,9                                       | 59,1                             | 101,8                                     |

<sup>1)</sup> Ab 1977 nicht mehr mit den Vorjahren vergleichbar. - Dès 1977 les données ne sont plus comparables avec celles des années précédentes.

97

## Baukostenindex der Stadt Zürich - Indice du coût de la construction dans la ville de Zurich

Oktober - Octobre 1966 = 100<sup>1)</sup>

Ab Oktober 1977: April 1977 = 100 - Dès octobre 1977: avril 1977 = 100

82

| Jahr und Monatsanfang<br>Année et début de mois | Vorbereitungsarbeiten<br>Travaux préparatoires | Gebäude<br>Bâtiments | davon - dont                                |  |                                    | Umgebung<br>Aménagement extérieur | Baunebenkosten<br>Frais de construction accessoires | Ausstattung<br>Equipement | Total | Veränderung in % gegenüber dem Vorjahresmonat<br>Variation en % par rapport au mois correspondant de l'année précédente |
|---|--|----------------------|---|--|------------------------------------|-----------------------------------|---|---------------------------|-------|---|
|   |  |                      | Elektroanlagen<br>Installations électriques | Heizungs-Löftungsanlagen<br>Inst. de chauffage et d'aération | Sanitäranlagen<br>Inst. sanitaires |                                   |   |                           |       |   |
| 1973 Apr.-Avr.<br>Okt.-Oct.                     | 145,4  | 161,0                | 137,6                                       | 143,5  | 139,8                              | 153,7                             | 182,5   | 170,7                     | 160,9 | 10,0  |
|   | 145,4  |                      | 146,6                                       | 147,5  | 140,6                              |                                   | 156,8   | 171,1                     |       | 161,0   |
| 1974 Apr.-Avr.<br>Okt.-Oct.                     | 158,4  | 174,4                | 158,5                                       | 161,1  | 153,3                              | 167,9                             | 216,6   | 185,1                     | 175,0 | 8,7   |
|   | 156,8  |                      | 153,8                                       | 161,1  | 151,3                              |                                   | 168,9   | 225,4                     |       | 182,2   |
| 1975 Apr.-Avr.<br>Okt.-Oct.                     | 146,9  | 166,0                | 146,4                                       | 155,9  | 154,3                              | 167,3                             | 245,9   | 180,4                     | 168,1 | -4,0  |
|   | 136,2  |                      | 135,4                                       | 142,9  | 146,6                              |                                   | 162,8   | 227,5                     |       | 179,7   |
| 1976 Apr.-Avr.<br>Okt.-Oct.                     | 134,1  | 155,9                | 127,3                                       | 136,4  | 147,4                              | 161,3                             | 205,1   | 177,7                     | 157,1 | -6,6  |
|   | 132,9  |                      | 129,2                                       | 138,1  | 147,4                              |                                   | 160,7   | 206,9                     |       | 178,7   |
| 1977 Apr.-Avr.<br>Okt.-Oct.                     | 137,0  | 161,2                | 128,6                                       | 145,1  | 152,9                              | 164,5                             | 193,6   | 183,0                     | 161,7 | 2,9   |
|   | 99,8   |                      | 100,6                                       | 100,6  | 100,6                              |                                   | 101,7   | 101,5                     |       | .   |
| 1978 Apr.-Avr.<br>Okt.-Oct.                     | 100,7  | 103,9                | 104,3                                       | 101,1  | 102,1                              | 103,4                             | 96,5  | .                         | 103,1 | 3,1   |

<sup>1)</sup> Neuer Baukostenplan 1969 der Schweiz, Zentralstelle für Baurationalisierung. - D'après le plan du coût de la construction de 1969 (Centrale suisse pour la rationalisation de la construction).

## Baukostenindex der Stadt Bern - Indice du coût de la construction dans la ville de Berne

Juni - Juin 1967 = 100<sup>1)</sup>

83

| Jahr und Monatsende<br>Année et fin de mois | Rohbau<br>Gros œuvre | Installationen<br>Installations | Ausbau<br>Aménagement | Honorare<br>Honoraires | Umgebung<br>Entourage | Baunebenkosten<br>Frais de construction accessoires | Total | Veränderung in % gegenüber dem Vorjahresmonat<br>Variation en % par rapport au mois correspondant de l'année précédente |
|---|----------------------|---------------------------------|-----------------------|------------------------|-----------------------|---|-------|---|
| 1973 Juni-Juin<br>Dez.-Déc.                 | 163,3                | 147,4                           | 151,6                 | 196,1                  | 175,5                 | 169,8   | 160,4 | 12,1  |
|   | 164,1                | 150,4                           | 152,9                 | 197,6                  | 175,5                 | 170,9   | 161,8 | 12,4  |
| 1974 Juni-Juin<br>Dez.-Déc.                 | 177,9                | 161,2                           | 169,4                 | 215,2                  | 191,3                 | 186,1   | 176,2 | 9,9   |
|   | 175,3                | 162,8                           | 168,1                 | 213,7                  | 182,3                 | 195,0   | 174,9 | 8,1   |
| 1975 Juni-Juin<br>Dez.-Déc.                 | 175,6                | 161,1                           | 165,5                 | 212,6                  | 171,6                 | 214,5   | 174,1 | -1,2  |
|   | 174,9                | 145,1                           | 164,3                 | 208,5                  | 164,3                 | 189,2   | 169,5 | -3,1  |
| 1976 Juni-Juin<br>Dez.-Déc.                 | 175,0                | 143,8                           | 163,2                 | 207,8                  | 161,7                 | 183,2   | 168,7 | -3,1  |
|   | 175,2                | 144,9                           | 163,1                 | 208,1                  | 158,5                 | 178,3   | 168,6 | -0,5  |
| 1977 Juni-Juin<br>Dez.-Déc.                 | 179,4                | 148,0                           | 168,8                 | 212,6                  | 151,3                 | 172,3   | 172,4 | 2,2   |
|   | 179,2                | 148,4                           | 167,9                 | 212,3                  | 151,5                 | 172,1   | 172,1 | 2,1   |
| 1978 Juni-Juin<br>Dez.-Déc.                 | 183,6                | 149,4                           | 171,1                 | 216,7                  | 153,0                 | 170,0   | 175,3 | 1,6   |

<sup>1)</sup> Baukosten eines 1966/67 erstellten Mehrfamilienhauses. - Coût de la construction d'une maison de plusieurs familles, en 1966/67.

**Indizes der Konsumentenpreise in verschiedenen Ländern**  
**Indices des prix à la consommation dans différents pays**  
 1953 = 100

84

| Jahresmittel<br>und Monat<br>Moyenne annuelle<br>et mois | Schweiz<br>Suisse | Vereinigtes<br>Staaten<br>Etats-Unis | Groß-<br>britannien<br>Grande-<br>Bretagne | Frankreich<br>France | BR<br>Deutsch-<br>land<br>Rép. féd.<br>d'Alle-<br>magne | Italien - italie                          |  | Belgien<br>Belgique | Nieder-<br>lande<br>Pays-Bas<br>1975 = 100 | Schweden<br>Suède | Kanada<br>Canada |
|--|-------------------|--------------------------------------|--|----------------------|---|---|--|---------------------|--|-------------------|------------------|
|  |                   |                                      |  |                      |   | Konsu-<br>menten-<br>preise <sup>1)</sup> | Lebens-<br>haltungs-<br>kosten <sup>2)</sup> |                     |  |                   |                  |
| 1973   | 185               | 166                                  | 230  | 242                  | 174   | 209                                       | 222  | 174                 | 83   | 224               | 168              |
| 1974   | 204               | 184                                  | 267  | 274                  | 186   | 249                                       | 265  | 196                 | 91   | 247               | 187              |
| 1975   | 218               | 201                                  | 332  | 307                  | 197   | 291                                       | 311  | 221                 | 100  | 271               | 207              |
| 1976   | 221               | 213                                  | 387  | 336                  | 206   | 339                                       | 362  | 242                 | 109  | 299               | 222              |
| 1977   | 224               | 227                                  | 448  | 368                  | 214   | 397                                       | 428  | 259                 | 116  | 333               | 240              |
| 1977   |                   |                                      |  |                      |   |   |  |                     |  |                   |                  |
| Okt. - Oct.  | 225               | 230                                  | 459  | 379                  | 215   | 412                                       | 443  | 263                 | 118  | 344               | 246              |
| Nov. - Nov.  | 225               | 231                                  | 462  | 380                  | 215   | 417                                       | 449  | 264                 | 118  | 347               | 248              |
| Dez. - Déc.  | 225               | 232                                  | 464  | 381                  | 215   | 419                                       | 452  | 265                 | 118  | 349               | 249              |
| 1978   |                   |                                      |  |                      |   |   |  |                     |  |                   |                  |
| Jan. - Jan.  | 225               | 234                                  | 466  | 383                  | 217   | 422                                       | 456  | 266                 | 118  | 356               | 250              |
| Feb. - Fév.  | 225               | 235                                  | 470  | 386                  | 218   | 426                                       | 461  | 267                 | 118  | 360               | 252              |
| März - Mars  | 226               | 237                                  | 473  | 390                  | 219   | 432                                       | 465  | 268                 | 119  | 361               | 255              |
| Apr. - Avr.  | 226               | 239                                  | 479  | 394                  | 220   | 436                                       | 470  | 268                 | 120  | 363               | 255              |
| Mai - Mai  | 226               | 241                                  | 482  | 398                  | 220   | 440                                       | 475  | 269                 | 120  | 365               | 259              |
| Juni - Juin  | 227               | 244                                  | 485  | 401                  | 220   | 444                                       | 479  | 269                 | 120  | 365               | 261              |
| Juli - Jul.  | 227               | 245                                  | 488  | 405                  | 220   | 446                                       | 483  | 270                 | 121  | 367               | 265              |
| Aug. - Août  | 227               | 247                                  | 491  | 408                  | 219   | 449                                       | 485  | 271                 | 121  | 367               | 265              |
| Sep. - Sep.  | 226               |                                      | 493  |                      | 219   | 456                                       | 492  | 273                 | 122  | 369               | 265              |
| Okt. - Oct.  | 226               |                                      |  |                      | 219   |   |  | 273                 |  | 371               |                  |
| Nov. - Nov.  | 226               |                                      |  |                      |   |   |  |                     |  |                   |                  |

<sup>1)</sup> Prix à la consommation.    <sup>2)</sup> Coût de la vie.

**Indexziffern der Weltmarktpreise und des Großhandels in verschiedenen Ländern**  
**Indices des prix des marchés mondiaux et des prix de gros dans différents pays**  
 1953 = 100

85

| Jahresmittel<br>und Monat<br>Moyenne annuelle<br>et mois | Indexziffern der<br>Weltmarktpreise<br>Indices des prix des<br>marchés mondiaux |        | Großhandelsindexziffern - Indices des prix de gros |                                     |  |   |   |                   |                     |  |                                 |                                |
|--|---|--------|--|-------------------------------------|--|---|---|-------------------|---------------------|--|---------------------------------|--------------------------------|
|  | Moody   | Reuter | Schweiz<br>Suisse                                  | Vereinigte<br>Staaten<br>Etats-Unis | Groß-<br>britannien<br>Grande-<br>Bretagne<br>1963 = 100 | Frank-<br>reich<br>France<br>1962 = 100 | BR<br>Deutsch-<br>land<br>Rép. féd.<br>d'Alle-<br>magne<br>1962 = 100 | Italien<br>Italie | Belgien<br>Belgique | Nieder-<br>lande<br>Pays-<br>Bas<br>1975 = 100 | Schweden<br>Suède<br>1970 = 100 | Kanada<br>Canada<br>1963 = 100 |
|  |   |        |  |                                     |  |   |   |                   |                     |  |                                 |                                |
| 1973   | 142   | 210    | 142  | 154                                 | .  | 157                                     | 124   | 161               | 145                 | 86   | 119                             | 147                            |
| 1974   | 194   | 265    | 165  | 183                                 | 198  | 202                                     | 140   | 226               | 170                 | 93   | 149                             | 178                            |
| 1975   | 185   | 225    | 161  | 200                                 | 242  | 191                                     | 147   | 246               | 172                 | 100  | 159                             | 197                            |
| 1976   | 198   | 289    | 160  | 209                                 | 283  | 205                                     | 153   | 302               | 184                 | 107  | 173                             | 212                            |
| 1977   | 214   | 319    | 161  | 222                                 | 339  | 216                                     | 157   | 352               | 188                 | 113  | 189                             | 233                            |
| 1977   |   |        |  |                                     |  |   |   |                   |                     |  |                                 |                                |
| Okt. - Oct.  | 200   | 302    | 159  | 225                                 | 351  | 216                                     | 157   | 361               | 185                 | 114  | 195                             | 238                            |
| Nov. - Nov.  | 204   | 299    | 159  | 225                                 | 352  | 216                                     | 157   | 362               | 185                 | 114  | 195                             | 239                            |
| Dez. - Déc.  | 212   | 292    | 158  | 227                                 | 354  | 216                                     | 157   | 364               | 184                 | 114  | 196                             | 238                            |
| 1978   |   |        |  |                                     |  |   |   |                   |                     |  |                                 |                                |
| Jan. - Jan.  | 217   | 286    | 157  | 229                                 | 358  | 217                                     | 157   | 367               | 183                 | 114  | 199                             | 243                            |
| Feb. - Fév.  | 219   | 282    | 157  | 231                                 | 361  | 219                                     | 157   | 370               | 182                 | 114  | 201                             | 245                            |
| März - Mars  | 219   | 283    | 156  | 233                                 | 362  | 221                                     | 158   | 372               | 183                 | 114  | 201                             | 247                            |
| Apr. - Avr.  | 219   | 292    | 156  | 236                                 | 365  | 222                                     | 158   | 376               | 184                 | 114  | 201                             | 253                            |
| Mai - Mai  | 222   | 298    | 156  | 238                                 | 367  | 223                                     | 159   | 379               | 184                 | 114  | 201                             | 251                            |
| Juni - Juin  | 224   | 304    | 156  | 240                                 | 369  | 224                                     | 159   | 381               | 184                 | 114  | 202                             | 251                            |
| Juli - Jul.  | 222   | 290    | 155  | 241                                 | 372  | 225                                     | 159   | 382               | 184                 | 114  | 202                             | 253                            |
| Aug. - Août  | 225   | 291    | 154  | 241                                 | 374  | 226                                     | 159   | 385               | 184                 |  |                                 | 256                            |
| Sep. - Sep.  | 229   | 299    | 153  | 243                                 | 376  |   | 159   | 388               | 186                 |  |                                 |                                |
| Okt. - Oct.  | 237   | 307    | 153  |                                     |  |   | 159   |                   |                     |  |                                 |                                |
| Nov. - Nov.  | 238   | 307    |  |                                     |  |   |   |                   |                     |  |                                 |                                |

<sup>1)</sup> Industriegüter, neue Reihe. - Produits Industriels, nouvelle série.

## LÖHNE - SALAIRES

### Entwicklung der Löhne und Gehälter - Evolution des salaires et des traitements

86

| Datum<br>Date | Arbeiterlöhne nach Arbeiterkategorien<br>Salaires ouvriers par catégories d'ouvriers |   |   |  |       | Angestelltegehälter<br>Traitements des employés |                  |       |
|---------------|--|---|---|--|-------|---|------------------|-------|
|               | Gelernte<br>Arbeiter<br>Ouvriers<br>qualifiés  | An- und<br>un-<br>gelernte<br>Arbeiter<br>Ouvriers<br>semi et<br>non<br>qualifiés | Er-<br>wachsene<br>Arbeiter<br>zusammen<br>Ensemble<br>des<br>ouvriers<br>adultes | Er-<br>wachsene<br>Arbeiter-<br>rinnen<br>Ouvrières<br>adultes | Total | Männer<br>Hommes                                | Frauen<br>Femmes | Total |
| Okt. - Oct.   | Juni - Juin 1939 = 100   |   |   |  |       |   |                  |       |
| 1970          | 515  | 572   | 537   | 629  | 569   | 447   | 508              | 469   |
| 1971          | 581  | 649   | 607   | 716  | 645   | 494   | 564              | 519   |
| 1972          | 650  | 725   | 678   | 796  | 719   | 540   | 625              | 570   |
| 1973          | 728  | 814   | 761   | 898  | 808   | 602   | 699              | 636   |
| 1974          | 815  | 915   | 854   | 1 015  | 908   | 673   | 779              | 711   |
| 1975          | 869  | 985   | 916   | 1 090  | 975   | 725   | 838              | 765   |
| 1976          | 879  | 1 002   | 929   | 1 121  | 992   | 746   | 864              | 787   |
| 1977          | 903  | 1 028   | 953   | 1 138  | 1 015 | 763   | 887              | 807   |
|               | Oktober - Octobre 1949 = 100   |   |   |  |       |   |                  |       |
| 1970          | 280  | 285   | 283   | 282  | 282   | 254   | 272              | 261   |
| 1971          | 313  | 324   | 320   | 321  | 320   | 280   | 302              | 289   |
| 1972          | 353  | 361   | 357   | 357  | 357   | 307   | 334              | 317   |
| 1973          | 395  | 405   | 401   | 403  | 401   | 342   | 347              | 354   |
| 1974          | 442  | 456   | 450   | 455  | 450   | 382   | 417              | 396   |
| 1975          | 472  | 491   | 482   | 488  | 483   | 412   | 448              | 426   |
| 1976          | 477  | 499   | 489   | 503  | 492   | 424   | 462              | 438   |
| 1977          | 490  | 512   | 502   | 510  | 504   | 434   | 474              | 449   |

### Durchschnittliche Stunden- und Monatsverdienste verunfallter Arbeitnehmer Gains horaires et mensuels moyens des travailleurs victimes d'accidents

87

| Quartalsende<br>Fin de<br>trimestre | Stundenverdienste<br>In Franken<br>Gains horaires<br>en francs | Monatsverdienste<br>In Franken<br>Gains mensuels<br>en francs |   |   | Veränderung gegenüber dem Vorjahresquartal In Prozent<br>Variation en pour-cent<br>par rapport au trimestre correspondant de l'année précédente |   |   |   |
|-------------------------------------|--|---|---|---|---|---|---|---|
|                                     | Betriebspersonal<br>Personnel<br>d'exploitation                | Arbeitnehmer<br>Total<br>Travailleurs<br>ensemble             | Betriebspersonal<br>Personnel<br>d'exploitation   | Büro-<br>personal<br>Personnel<br>de bureau     | Stundenverdienste<br>Gains horaires   | Monatsverdienste<br>Gains mensuels              |   |   |
|                                     |  | Betriebspersonal<br>Personnel<br>d'exploitation               | Arbeitnehmer<br>Total<br>Travailleurs<br>ensemble | Betriebspersonal<br>Personnel<br>d'exploitation | Büro-<br>personal<br>Personnel<br>de bureau   | Betriebspersonal<br>Personnel<br>d'exploitation | Arbeitnehmer<br>Total<br>Travailleurs<br>ensemble | Betriebspersonal<br>Personnel<br>d'exploitation |
| 1976                                |  |   |   |   |   |   |   |   |
| März - Mars                         | 11,00  | 2565  | 2442  | 2941  | 2,5   | 2,0   | 1,8   | 2,5   |
| Juni - Juin                         | 10,92  | 2538  | 2434  | 2856  | 1,7   | 2,3   | 2,1   | 2,5   |
| Sep. - Sep.                         | 10,90  | 2540  | 2431  | 2875  | 1,2   | 1,4   | 1,3   | 1,9   |
| Dez. - Déc.                         | 10,94  | 2553  | 2441  | 2897  | 1,1   | 1,8   | 2,0   | 1,4   |
| 1977                                |  |   |   |   |   |   |   |   |
| März - Mars                         | 11,18  | 2605  | 2492  | 2948  | 1,6   | 1,6   | 2,0   | 0,2   |
| Juni - Juin                         | 11,13  | 2570  | 2465  | 2890  | 1,9   | 1,3   | 1,3   | 1,2   |
| Sep. - Sep.                         | 11,17  | 2582  | 2471  | 2923  | 2,5   | 1,7   | 1,6   | 1,7   |
| Dez. - Déc.                         | 11,17  | 2596  | 2481  | 2947  | 2,1   | 1,7   | 1,6   | 1,7   |
| 1978                                |  |   |   |   |   |   |   |   |
| März - Mars                         | 11,46  | 2677  | 2556  | 3048  | 2,5   | 2,8   | 2,6   | 3,4   |
| Juni - Juin                         | 11,46  | 2645  | 2535  | 2983  | 3,0   | 2,9   | 2,8   | 3,2   |
| Sep. - Sep.                         | 11,45  | 2669  | 2557  | 3015  | 2,5   | 3,4   | 3,5   | 3,1   |
| Dez. - Déc.                         |  |   |   |   |   |   |   |   |

**BRUTTO-SOZIALPRODUKT - PRODUIT NATIONAL BRUT**  
**Nach Einkommensart - Selon le genre de revenus**

89

| Einkommensart<br>Genre de revenus   | 1970  | 1971           | 1972           | 1973           | 1974           | 1975           | 1976           |
|---|---|----------------|----------------|----------------|----------------|----------------|----------------|
|   | In Millionen Franken zu laufenden Preisen<br>En millions de francs, aux prix courants                   |                |                |                |                |                |                |
| Arbeitnehmereinkommen .....   | 48 965  | 56 760         | 64 345         | 73 325         | 81 395         | 83 370         | 84 270         |
| Geschäftseinkommen der Selbständigen .....  | 12 310  | 13 970         | 15 280         | 16 445         | 16 985         | 15 445         | 15 550         |
| Vermögens- und Mietzins-einkommen der Haushalte (netto) .....   | 6 975   | 7 970          | 8 975          | 9 965          | 10 975         | 11 690         | 12 080         |
| Unverteiltes Einkommen der Unternehmungen..   | 5 675   | 5 585          | 6 350          | 7 005          | 7 815          | 5 310          | 5 865          |
| Direkte Steuern der Unternehmungen.....   | 2 175   | 2 375          | 2 845          | 3 270          | 3 820          | 4 050          | 4 350          |
| Vermögens- und Erwerbseinkommen des Staates (abzügl. Schuldzinsen) .....  | - 440   | - 535          | - 755          | - 895          | - 1 085        | - 1 380        | - 1 615        |
| Vermögenseinkommen der Sozialversicherungen   | 1 885   | 2 105          | 2 390          | 2 630          | 2 965          | 3 460          | 3 510          |
| <b>Volkeinkommen .....</b>  | <b>77 545</b>   | <b>88 230</b>  | <b>99 430</b>  | <b>111 745</b> | <b>122 870</b> | <b>121 945</b> | <b>124 010</b> |
| Indirekte Steuern .....   | 6 375   | 6 960          | 8 170          | 8 765          | 9 115          | 9 115          | 9 400          |
| Abzüglich: Subventionen .....   | 760   | 955            | 1 155          | 1 220          | 1 715          | 1 915          | 2 470          |
| <b>Netto-Sozialprodukt.....</b>   | <b>83 160</b>   | <b>94 235</b>  | <b>106 445</b> | <b>119 290</b> | <b>130 270</b> | <b>129 145</b> | <b>130 940</b> |
| Abschreibungen .....  | 10 770  | 12 250         | 14 090         | 15 250         | 16 225         | 15 245         | 14 970         |
| <b>Brutto-Sozialprodukt zu Marktpreisen .....</b>   | <b>93 930</b>   | <b>106 485</b> | <b>120 535</b> | <b>134 540</b> | <b>146 495</b> | <b>144 390</b> | <b>145 910</b> |
|   | Veränderung gegenüber dem Vorjahr in Prozent<br>Variation en pour-cent par rapport à l'année précédente |                |                |                |                |                |                |
| Rémunération des salariés .....   | 12,0  | 15,9           | 13,3           | 14,0           | 11,0           | 2,4            | 1,1            |
| Revenu d'exploitation des personnes indépendantes .....   | 8,8   | 13,5           | 9,4            | 7,6            | 3,3            | - 9,1          | 0,7            |
| Revenu de la propriété et de la location d'immeubles échéant aux ménages privés (net) ..                        | 15,4  | 14,3           | 12,6           | 11,0           | 10,1           | 6,5            | 3,3            |
| Epargne des sociétés et entreprises publiques..   | 4,2   | - 1,6          | 13,7           | 10,3           | 11,6           | -32,1          | 10,5           |
| Impôts directs frappant les sociétés .....  | 15,7  | 9,2            | 19,8           | 14,9           | 16,8           | 6,0            | 7,4            |
| Revenu échéant à l'Etat au titre de la propriété et de l'entreprise (moins: Intérêt de la dette publique) ..... | 20,5  | 21,6           | 41,1           | 18,5           | 21,2           | 27,2           | 17,0           |
| Revenu échéant aux assurances sociales au titre de la propriété .....   | 9,3   | 11,7           | 13,5           | 10,0           | 12,7           | 16,7           | 1,4            |
| <b>Revenu national .....</b>  | <b>11,4</b>   | <b>13,8</b>    | <b>12,7</b>    | <b>12,4</b>    | <b>10,0</b>    | <b>- 0,8</b>   | <b>1,7</b>     |
| Impôts indirects .....  | 8,8   | 9,2            | 17,4           | 7,3            | 4,0            | 0,0            | 3,1            |
| Moins: subventions .....  | - 6,7   | 25,7           | 20,9           | 5,6            | 40,6           | 11,7           | 29,0           |
| <b>Produit national net .....</b>   | <b>11,4</b>   | <b>13,3</b>    | <b>13,0</b>    | <b>12,1</b>    | <b>9,2</b>     | <b>- 0,9</b>   | <b>1,4</b>     |
| Amortissements .....  | 15,9  | 13,7           | 15,0           | 8,2            | 6,4            | - 6,0          | - 1,8          |
| <b>Produit national brut aux prix du marché .....</b>   | <b>11,9</b>   | <b>13,4</b>    | <b>13,2</b>    | <b>11,6</b>    | <b>8,9</b>     | <b>- 1,4</b>   | <b>1,1</b>     |

Nach Verwendungsart – Selon le genre de dépenses

90

| Verwendungsart<br>Genre de dépenses   | 1972           | 1973           | 1974           | 1975           | 1976 <sup>1)</sup> | 1977 <sup>1)</sup> | 1978 <sup>1)</sup> |
|---|----------------|----------------|----------------|----------------|--------------------|--------------------|--------------------|
| <b>In Millionen Franken zu laufenden Preisen<br/>En millions de francs, aux prix courants</b>   |                |                |                |                |                    |                    |                    |
| Privater Konsum von Gütern und Diensten.....  | 67 780         | 75 945         | 83 135         | 86 035         | 88 500             | 92 040             | 95 720             |
| Laufende Käufe des Staates und der Sozialversicherungen .....   | 12 880         | 14 815         | 16 625         | 17 920         | 19 055             | 19 530             | 20 020             |
| Brutto-Inlandsinvestition .....   | 34 640         | 38 210         | 38 885         | 33 655         | 29 175             | 30 860             | 31 645             |
| Vorratsveränderung (einschl. stat. Differenz) ...   | 2 455          | 2 530          | 5 200          | - 1 690        | - 1 050            | 250                | 250                |
| Export von Gütern und Diensten.....   | 35 770         | 40 225         | 45 905         | 44 030         | 48 050             | 53 730             | 57 510             |
| Abzüglich: Import von Gütern und Diensten ...   | 36 815         | 41 665         | 48 650         | 40 030         | 43 020             | 50 085             | 53 545             |
| Arbeits- und Kapitaleinkommen aus dem Ausland .....   | 6 370          | 7 380          | 8 855          | 8 060          | 8 500              | 9 300              | 9 850              |
| Abzüglich: Arbeits- und Kapitaleinkommen an das Ausland .....   | 2 545          | 2 900          | 3 460          | 3 590          | 3 300              | 3 320              | 3 330              |
| <b>Brutto-Sozialprodukt zu Marktpreisen .....</b>   | <b>120 535</b> | <b>134 540</b> | <b>146 495</b> | <b>144 390</b> | <b>145 910</b>     | <b>152 305</b>     | <b>158 120</b>     |
| <b>Veränderung gegenüber dem Vorjahr in Prozent<br/>Variation en pour-cent par rapport à l'année précédente</b>   |                |                |                |                |                    |                    |                    |
| Dépenses des consommateurs en biens et services .....   | 13,4           | 12,0           | 9,5            | 3,5            | 2,9                | 4,0                | 4,0                |
| Dépenses courantes de l'Etat et des assurances sociales .....   | 13,1           | 15,0           | 12,2           | 7,8            | 6,3                | 2,5                | 2,5                |
| Formation intérieure brute de capital.....  | 15,0           | 10,3           | 1,8            | - 13,4         | - 13,3             | 5,8                | 2,5                |
| Variation des stocks (y compris divergences stat.)  | .              | .              | .              | .              | .                  | .                  | .                  |
| Exportation de biens et de services .....   | 11,6           | 12,5           | 14,1           | - 4,1          | 9,1                | 11,8               | 7,0                |
| Moins: Importation de biens et de services.....   | 9,4            | 13,2           | 16,8           | - 17,7         | 7,5                | 16,4               | 6,9                |
| Revenu du travail et de la propriété reçu de l'étranger .....   | 14,6           | 15,9           | 20,0           | - 9,0          | 5,5                | 9,4                | 5,9                |
| Moins: revenu du travail et de la propriété versé à l'étranger .....  | 22,9           | 13,9           | 19,3           | 3,8            | - 8,1              | 0,6                | 0,3                |
| <b>Produit national brut aux prix du marché .....</b>   | <b>13,2</b>    | <b>11,6</b>    | <b>8,9</b>     | <b>- 1,4</b>   | <b>1,1</b>         | <b>4,4</b>         | <b>3,8</b>         |
| <b>Brutto-Sozialprodukt zu Preisen von 1970<br/>Produit national brut, aux prix de l'année 1970</b>   |                |                |                |                |                    |                    |                    |
| Veränderung gegenüber dem Vorjahr in Prozent.<br>Variation en pour-cent par rapport à l'année précédente .....  | 3,2            | 3,2            | 1,7            | - 7,7          | - 1,3              | 3,7                | 1,9                |
| <sup>1)</sup> Vorläufige Schätzung (Stand Mitte Dezember 1977) der «Arbeitsgruppe für Wirtschaftsprognosen».<br>Estimation provisoire (état mi-décembre 1977) du «Groupe de travail de prévisions économiques». |                |                |                |                |                    |                    |                    |

## PRODUKTION - PRODUCTION

### Index der industriellen Produktion - Indice de la production industrielle

1983 = 100

| Jahr und<br>Quartal   | Nahrungs-,<br>Genuß-<br>mittel          | Textilien | Bekle-<br>dung,<br>Wäsche     | Holz | Papier | Gra-<br>phisches<br>Gewerbe | Leder,<br>Kautschuk       | Chemie | Steine,<br>Erden | Metalle | Maschinen,<br>Apparate | Uhren,<br>Bijouterie      | Total |
|-----------------------|---|-----------|-------------------------------|------|--------|-----------------------------|---------------------------|--------|------------------|---------|------------------------|---------------------------|-------|
| Année et<br>trimestre | Alimen-<br>tation, bois-<br>sons, tabac | Textiles  | Habille-<br>ment,<br>lingerie | Bois | Papier | Arts<br>graphiques          | Culra,<br>caout-<br>chouc | Chimie | Pierre,<br>terre | Métaux  | Machines,<br>appareils | Horlogerie,<br>bijouterie | Total |
| 1972                  | 146                                     | 113       | 119                           | 132  | 122    | 162                         | 175                       | 190    | 149              | 132     | 155                    | 164                       | 150   |
| 1973                  | 152                                     | 115       | 115                           | 143  | 127    | 161                         | 189                       | 211    | 156              | 142     | 161                    | 174                       | 157   |
| 1974                  | 145                                     | 112       | 109                           | 137  | 139    | 157                         | 182                       | 225    | 146              | 138     | 168                    | 177                       | 159   |
| 1975                  | 136                                     | 94        | 103                           | 112  | 96     | 134                         | 166                       | 190    | 98               | 107     | 153                    | 143                       | 136   |
| 1976                  | 142                                     | 107       | 125                           | 111  | 104    | 134                         | 202                       | 228    | 98               | 108     | 136                    | 140                       | 138   |
| 1977                  | 147                                     | 108       | 127                           | 124  | 113    | 131                         | 227                       | 226    | 107              | 119     | 141                    | 149                       | 144   |
| 1976                  |   |           |                               |      |        |                             |                           |        |                  |         |                        |                           |       |
| I                     | 135                                     | 106       | 110                           | 100  | 102    | 125                         | 181                       | 224    | 80               | 102     | 121                    | 115                       | 127   |
| II                    | 144                                     | 110       | 131                           | 113  | 107    | 131                         | 212                       | 224    | 114              | 108     | 139                    | 135                       | 140   |
| III                   | 145                                     | 98        | 124                           | 106  | 105    | 127                         | 197                       | 230    | 102              | 107     | 129                    | 133                       | 135   |
| IV                    | 144                                     | 115       | 136                           | 126  | 101    | 151                         | 217                       | 233    | 97               | 116     | 153                    | 175                       | 150   |
| 1977                  |   |           |                               |      |        |                             |                           |        |                  |         |                        |                           |       |
| I                     | 142                                     | 118       | 140                           | 116  | 112    | 122                         | 235                       | 215    | 83               | 112     | 128                    | 126                       | 136   |
| II                    | 152                                     | 109       | 131                           | 125  | 112    | 131                         | 220                       | 235    | 121              | 121     | 137                    | 150                       | 145   |
| III                   | 149                                     | 92        | 109                           | 118  | 109    | 124                         | 221                       | 229    | 118              | 116     | 133                    | 142                       | 139   |
| IV                    | 146                                     | 114       | 129                           | 136  | 118    | 145                         | 230                       | 225    | 107              | 125     | 166                    | 177                       | 156   |
| 1978 <sup>1)</sup>    |   |           |                               |      |        |                             |                           |        |                  |         |                        |                           |       |
| I                     | 139                                     | 116       | 130                           | 113  | 121    | 123                         | 237                       | 238    | 87               | 112     | 123                    | 122                       | 136   |
| II                    | 153                                     | 114       | 129                           | 126  | 124    | 138                         | 237                       | 250    | 123              | 122     | 144                    | 125                       | 150   |
| III                   | 148                                     | 94        | 108                           | 115  | 113    | 122                         | 222                       | 220    | 107              | 113     | 135                    | 127                       | 136   |
| IV                    |   |           |                               |      |        |                             |                           |        |                  |         |                        |                           |       |

<sup>1)</sup> Provisorische Zahlen. - Chiffres provisoires.

### Bauinvestitionen - Investissements en constructions

| Jahr<br>Année      | Öffentliche<br>Bauten<br>Travaux publics<br><sup>1)</sup> | Private Bauten<br>Travaux privée<br><sup>2)</sup> |                               | Gesamt-<br>total<br>Total<br>général | Öffentliche<br>Bauten<br>Travaux publics<br><sup>1)</sup> | Private Bauten<br>Travaux privée<br><sup>2)</sup> |                               | Gesamt-<br>total<br>Total<br>général |
|--------------------|---|---|-------------------------------|--------------------------------------|---|---|-------------------------------|--------------------------------------|
|                    |   | Total   | Wohnungs-<br>bau<br>Logements |                                      |   | Total   | Wohnungs-<br>bau<br>Logements |                                      |
|                    | In Millionen Franken - En millions de francs              |   |                               |                                      | Index - Indice 1950 = 100                                 |   |                               |                                      |
| 1962               | 2 523   | 5 992   | 3 226                         | 8 515                                | 326,4   | 431,7   | 360,4                         | 394,0                                |
| 1963               | 3 172   | 6 826   | 3 568                         | 9 998                                | 410,3   | 491,8   | 398,7                         | 462,7                                |
| 1964               | 3 807   | 7 899   | 4 207                         | 11 706                               | 492,5   | 569,1   | 470,1                         | 541,7                                |
| 1965               | 3 960   | 7 784   | 4 268                         | 11 744                               | 512,3   | 560,8   | 476,9                         | 543,5                                |
| 1966               | 4 332   | 7 589   | 4 325                         | 11 921                               | 560,4   | 546,8   | 483,2                         | 551,6                                |
| 1967               | 4 539   | 7 513   | 4 258                         | 12 052                               | 587,2   | 541,3   | 475,8                         | 557,7                                |
| 1968               | 4 768   | 7 836   | 4 465                         | 12 604                               | 616,8   | 564,6   | 498,9                         | 583,2                                |
| 1969               | 5 221   | 8 794   | 5 218                         | 14 015                               | 675,4   | 633,6   | 583,0                         | 648,5                                |
| 1970               | 6 006   | 10 305  | 6 057                         | 16 311                               | 777,0   | 742,4   | 676,8                         | 754,8                                |
| 1971               | 7 165   | 12 554  | 7 260                         | 19 719                               | 926,9   | 904,5   | 811,2                         | 912,5                                |
| 1972               | 8 483   | 15 352  | 9 366                         | 23 835                               | 1 097,4   | 1 106,1   | 1 046,5                       | 1 103,0                              |
| 1973               | 9 087   | 16 891  | 10 714                        | 25 978                               | 1 175,5   | 1 216,9   | 1 197,1                       | 1 202,1                              |
| 1974               | 9 397   | 15 508  | 9 743                         | 24 905                               | 1 215,7   | 1 117,3   | 1 088,6                       | 1 152,5                              |
| 1975               | 8 835   | 11 368  | 6 554                         | 20 203                               | 1 142,9   | 819,0   | 732,3                         | 934,9                                |
| 1976               | 8 669   | 9 826   | 5 491                         | 18 495                               | 1 121,5   | 707,9   | 613,5                         | 855,9                                |
| 1977               | 8 453   | 10 415  | 6 034                         | 18 868                               | 1 093,5   | 750,4   | 674,2                         | 873,1                                |
| 1978 <sup>2)</sup> | 8 934   | 11 713  | 6 846                         | 20 647                               | -   | -   | -                             | -                                    |

<sup>1)</sup> Inklusive Unterhaltsarbeiten. - Y compris les travaux d'entretien.

<sup>2)</sup> Ohne Unterhaltsarbeiten. - Non compris les travaux d'entretien.

<sup>3)</sup> Bauvorhaben. - Constructions projetées.

### Bautätigkeit - Industrie du bâtiment

93

| Monat<br>Mois | Neuerstellte Wohnungen<br>Logements construits |        |       | Baubewilligte Wohnungen<br>Constructions autorisées |       |       | Begutachtete Planvorlagen für Industrielle<br>Betriebe<br>Entreprises Industrielles, projets acceptés |       |       |      |   |     |     |     |     |   |     |     |     |     |   |     |     |     |     |   |     |     |     |   |   |   |   |   |   |   |   |   |   |   |   |   |   |   |   |
|---------------|--|--------|-------|---|-------|-------|---|-------|-------|------|---|-----|-----|-----|-----|---|-----|-----|-----|-----|---|-----|-----|-----|-----|---|-----|-----|-----|---|---|---|---|---|---|---|---|---|---|---|---|---|---|---|---|
|               | 92 Städte - 92 Villes                          |        |       |   |       |       |   |       |       |      |   |     |     |     |     |   |     |     |     |     |   |     |     |     |     |   |     |     |     |   |   |   |   |   |   |   |   |   |   |   |   |   |   |   |   |
|               | 1976   | 1977   | 1978  | 1976  | 1977  | 1978  | 1975  | 1976  | 1977  | 1978 |   |     |     |     |     |   |     |     |     |     |   |     |     |     |     |   |     |     |     |   |   |   |   |   |   |   |   |   |   |   |   |   |   |   |   |
| Jan. - Jan.   | 680  | 436    | 452   | 850   | 579   | 867   | }   | }     | }     | }    | } |     |     |     |     |   |     |     |     |     |   |     |     |     |     |   |     |     |     |   |   |   |   |   |   |   |   |   |   |   |   |   |   |   |   |
| Feb. - Fév.   | 903  | 407    | 679   | 1 016   | 866   | 885   |   |       |       |      |   | 529 | 434 | 407 | 456 |   |     |     |     |     |   |     |     |     |     |   |     |     |     |   |   |   |   |   |   |   |   |   |   |   |   |   |   |   |   |
| März - Mars   | 2 085  | 1 158  | 1 584 | 1 208   | 1 073 | 918   |   |       |       |      |   | }   | }   | }   | }   | } |     |     |     |     |   |     |     |     |     |   |     |     |     |   |   |   |   |   |   |   |   |   |   |   |   |   |   |   |   |
| Apr. - Avr.   | 1 037  | 1 053  | 1 230 | 745   | 963   | 782   |   |       |       |      |   |     |     |     |     |   | 536 | 393 | 424 | 490 |   |     |     |     |     |   |     |     |     |   |   |   |   |   |   |   |   |   |   |   |   |   |   |   |   |
| Mai - Mai     | 1 243  | 1 225  | 954   | 551   | 910   | 1 087 |   |       |       |      |   |     |     |     |     |   | }   | }   | }   | }   | } |     |     |     |     |   |     |     |     |   |   |   |   |   |   |   |   |   |   |   |   |   |   |   |   |
| Juni - Juin   | 2 081  | 845    | 1 235 | 892   | 1 106 | 1 294 |   |       |       |      |   |     |     |     |     |   |     |     |     |     |   | 461 | 441 | 453 | 449 |   |     |     |     |   |   |   |   |   |   |   |   |   |   |   |   |   |   |   |   |
| Juli - Juil.  | 582  | 820    | 383   | 917   | 1 014 | 677   |   |       |       |      |   |     |     |     |     |   |     |     |     |     |   | }   | }   | }   | }   | } |     |     |     |   |   |   |   |   |   |   |   |   |   |   |   |   |   |   |   |
| Aug. - Août   | 879  | 726    | 615   | 1 066   | 813   | 742   |   |       |       |      |   |     |     |     |     |   |     |     |     |     |   |     |     |     |     |   | 423 | 437 | 410 |   |   |   |   |   |   |   |   |   |   |   |   |   |   |   |   |
| Sep. - Sep.   | 1 043  | 1 362  | 1 063 | 754   | 710   | 885   |   |       |       |      |   |     |     |     |     |   |     |     |     |     |   |     |     |     |     |   | }   | }   | }   | } | } |   |   |   |   |   |   |   |   |   |   |   |   |   |   |
| Okt. - Oct.   | 979  | 1 427  | 801   | 1 090   | 575   | 837   |   |       |       |      |   |     |     |     |     |   |     |     |     |     |   |     |     |     |     |   |     |     |     |   |   | } | } | } | } | } |   |   |   |   |   |   |   |   |   |
| Nov. - Nov.   | 975  | 865    | 838   | 648   | 732   | 801   |   |       |       |      |   |     |     |     |     |   |     |     |     |     |   |     |     |     |     |   |     |     |     |   |   |   |   |   |   |   | } | } | } | } | } |   |   |   |   |
| Dez. - Déc.   | 1 147  | 905    |       | 1 109   | 482   |       |   |       |       |      |   |     |     |     |     |   |     |     |     |     |   |     |     |     |     |   |     |     |     |   |   |   |   |   |   |   |   |   |   |   |   | } | } | } | } |
| Total         | 13 634   | 11 229 |       | 10 846  | 9 823 |       | 1 949   | 1 705 | 1 694 |      |   |     |     |     |     |   |     |     |     |     |   |     |     |     |     |   |     |     |     |   |   |   |   |   |   |   |   |   |   |   |   |   |   |   |   |
| Jan. bis Nov. | 12 487   | 10 324 | 9 834 | 9 737   | 9 341 | 9 775 | .   | .     | .     | .    |   |     |     |     |     |   |     |     |     |     |   |     |     |     |     |   |     |     |     |   |   |   |   |   |   |   |   |   |   |   |   |   |   |   |   |
| Jan. à Nov.   |  |        |       |   |       |       |   |       |       |      |   |     |     |     |     |   |     |     |     |     |   |     |     |     |     |   |     |     |     |   |   |   |   |   |   |   |   |   |   |   |   |   |   |   |   |

### Elektrizitätsverbrauch - Consommation d'électricité

In Millionen kWh - En millions de kWh

94

| Monat<br>Mois | Industrie  |       |      |  |       |      | Gesamter<br>Landesverbrauch<br>Consommation totale<br>du pays<br>) |        |       | Ausfuhrsaldo<br>Solde d'exportation |        |       |
|---------------|--|-------|------|--|-------|------|--|--------|-------|-------------------------------------|--------|-------|
|               | Allgemeine Industrielle<br>Anwendungen<br>Applications Industrielles<br>en général |       |      | Elektrochemische, -metallurgische und<br>-thermische Anwendungen<br>Applications électrochimiques,<br>métallurgiques et thermiques |       |      |  |        |       |                                     |        |       |
|               | 1976   | 1977  | 1978 | 1976   | 1977  | 1978 | 1976   | 1977   | 1978  | 1976                                | 1977   | 1978  |
| Jan. - Jan.   | 531  | 590   | 607  | 313  | 346   | 357  | 2 957  | 3 177  | 3 300 | 174                                 | 125    | 295   |
| Feb. - Fév.   | 531  | 529   | 556  | 305  | 303   | 319  | 2 818  | 2 799  | 3 005 | 136                                 | 213    | 243   |
| März - Mars   | 566  | 574   | 586  | 335  | 341   | 351  | 2 921  | 2 968  | 3 088 | 172                                 | 648    | 437   |
| Apr. - Avr.   | 511  | 552   | 568  | 330  | 347   | 353  | 2 584  | 2 784  | 2 882 | 228                                 | 624    | 591   |
| Mai - Mai     | 518  | 539   | 552  | 356  | 364   | 367  | 2 592  | 2 705  | 2 827 | 288                                 | 1 329  | 722   |
| Juni - Juin   | 520  | 554   | 578  | 347  | 368   | 370  | 2 521  | 2 725  | 2 833 | 132                                 | 1 507  | 1 120 |
| Juli - Juil.  | 482  | 513   | 508  | 348  | 350   | 334  | 2 482  | 2 601  | 2 625 | 242                                 | 1 844  | 1 228 |
| Aug. - Août   | 505  | 521   | 533  | 344  | 348   | 354  | 2 512  | 2 671  | 2 705 | -243                                | 1 700  | 988   |
| Sep. - Sep.   | 553  | 572   | 533  | 360  | 365   | 356  | 2 668  | 2 816  | 2 786 | 67                                  | 1 237  | 262   |
| Okt. - Oct.   | 567  | 577   |      | 346  | 354   |      | 2 798  | 2 900  |       | 497                                 | 400    |       |
| Nov. - Nov.   | 587  | 596   |      | 343  | 352   |      | 2 982  | 3 084  |       | 156                                 | 408    |       |
| Dez. - Déc.   | 587  | 599   |      | 344  | 350   |      | 3 147  | 3 211  |       | 66                                  | 150    |       |
| Total         | 6 458  | 6 716 |      | 4 071  | 4 188 |      | 32 982   | 34 441 |       | 1 915                               | 10 185 |       |

) Ohne den Verbrauch der Speicherpumpen. - Non compris la consommation pour le pompage d'accumulation.

### Entwicklung der Auftragseingänge, der Auftragsbestände und der Umsätze in der Industrie Evolution des rentrées et des carnets de commandes ainsi que des chiffres d'affaires dans l'industrie

95

| Jahr und<br>Quartal<br>Année et<br>trimestre | Auftragseingang - Entrée des commandes |                                    |      | Auftragsbestand - Etat des commandes |                                    |      | Umsatz - Chiffre d'affaires  |                                    |      |
|--|--|------------------------------------|------|--------------------------------------|------------------------------------|------|------------------------------|------------------------------------|------|
|  | Index - Indice<br>1975 = 100           | Veränderung in %<br>Variation en % |      | Index - Indice<br>1975 = 100         | Veränderung in %<br>Variation en % |      | Index - Indice<br>1975 = 100 | Veränderung in %<br>Variation en % |      |
|  |  | 1)                                 | 2)   |                                      | 1)                                 | 2)   |                              | 1)                                 | 2)   |
| 1976 I                                       | 108,3                                  | 2,0                                | 11,0 | 100,8                                | 6,3                                | -5,5 | 92,1                         | -19,9                              | -1,6 |
| II   | 107,0                                  | -1,3                               | 5,4  | 99,8                                 | -1,0                               | 0,3  | 100,7                        | 9,4                                | 3,7  |
| III  | 103,5                                  | -3,2                               | 9,4  | 98,8                                 | -1,0                               | -0,4 | 97,1                         | -3,6                               | 2,8  |
| IV   | 113,5                                  | 9,6                                | 6,8  | 97,7                                 | -1,0                               | 3,1  | 108,5                        | 11,8                               | -5,6 |
| 1977 I                                       | 112,2                                  | -1,2                               | 3,6  | 96,8                                 | -1,0                               | -4,0 | 99,1                         | -8,6                               | 7,7  |
| II   | 116,4                                  | 3,7                                | 8,8  | 101,1                                | 4,5                                | 1,4  | 105,3                        | 6,2                                | 4,5  |
| III  | 117,4                                  | 0,9                                | 13,4 | 98,1                                 | -3,1                               | -0,7 | 101,3                        | -3,8                               | 4,4  |
| IV   | 121,6                                  | 3,6                                | 7,1  | 92,5                                 | -5,7                               | -5,4 | 114,2                        | 12,7                               | 5,3  |
| 1978 I                                       | 112,8                                  | -7,2                               | 0,6  | 93,9                                 | 1,6                                | -2,9 | 98,5                         | -13,8                              | -0,7 |
| II   | 120,6                                  | 6,9                                | 3,7  | 92,0                                 | -2,0                               | -9,0 | 107,6                        | 9,3                                | 2,3  |
| III  |  |                                    |      |                                      |                                    |      |                              |                                    |      |
| IV   |  |                                    |      |                                      |                                    |      |                              |                                    |      |

1) Gegenüber dem Vorquartal. - Par rapport au trimestre précédent.

2) Gegenüber dem Vorjahresquartal. - Par rapport au trimestre correspondant de l'année précédente.



## BESCHÄFTIGUNG, ARBEITSMARKT - ACTIVITÉ INDUSTRIELLE, MARCHÉ DU TRAVAIL

### Beschäftigungsgrad der Industrie - Activité industrielle

| Quartalsende<br>Fin de trimestre | Beschäftigungskoeffizient (Lagebeurteilungsziffer)<br>Coefficient d'activité (Indice appréciatif de la situation)<br>1) |      |      |      |      | Index der beschäftigten Arbeiter<br>Indice des ouvriers occupés<br>3. Quartal - 3e trimestre 1966 = 100 |      |      |      |      |
|----------------------------------|---|------|------|------|------|---|------|------|------|------|
|                                  | 1974  | 1975 | 1976 | 1977 | 1978 | 1974  | 1975 | 1976 | 1977 | 1978 |
| März - Mars                      | 131   | 97   | 95   | 109  | 112  | 92,6  | 88,7 | 78,6 | 77,5 | 78,1 |
| Juni - Juin                      | 130   | 91   | 100  | 113  | 114  | 93,5  | 85,5 | 78,5 | 78,1 | 78,8 |
| Sep. - Sep.                      | 125   | 89   | 106  | 117  | 112  | 93,2  | 82,7 | 78,4 | 78,5 | 78,4 |
| Dez. - Déc.                      | 116   | 90   | 105  | 117  |      | 91,4  | 80,1 | 78,0 |      |      |

1) 150 = gut - bon, 100 = befriedigend - satisfaisant, 50 = schlecht - mauvais.

96

### Beschäftigungsindex in einzelnen Industrien und im Baugewerbe Indice d'occupation dans différentes industries et dans le bâtiment

3. Quartal - 3e trimestre 1966 = 100

| Jahresende<br>Quartalsende<br>Fin d'année<br>Fin de trimestre | Nahrungs-<br>und Futter-<br>mittel<br>Alimen-<br>tation,<br>fourrage | Textil-<br>industrie<br>Industrie<br>textile | Bekle-<br>dung,<br>Wäsche<br>Habille-<br>ment,<br>lingerie | Holz,<br>Kork<br>Bois,<br>liège | Papier-<br>industrie<br>Industrie<br>du papier | Gra-<br>phisches<br>Gewerbe<br>Arts<br>graphiques | Chemie<br>Chimie | Metalle,<br>Maschinen<br>Métaux,<br>machines | Uhren-<br>industrie<br>Industrie<br>horlogère | Bau-<br>gewerbe<br>Bâtiment |
|---|--|--|--|---------------------------------|--|---|------------------|--|---|-----------------------------|
| 1974  | 93,2   | 74,4   | 75,9   | 92,5                            | 89,3   | 98,1  | 116,9            | 92,2   | 96,3  | 59,5                        |
| 1975  | 85,7   | 65,3   | 66,6   | 75,4                            | 78,4   | 89,5  | 117,6            | 81,0   | 73,8  | 57,6                        |
| 1976  | 85,4   | 66,5   | 67,8   | 72,0                            | 78,7   | 87,1  | 116,2            | 77,8   | 68,6  | 53,8                        |
| 1977  |  |  |  |                                 |  |   |                  |  |   |                             |
| März - Mars   | 84,7   | 66,1   | 66,4   | 71,4                            | 78,1   | 86,3  | 115,1            | 77,3   | 69,4  | 58,0                        |
| Juni - Juin   | 86,6   | 65,5   | 66,5   | 72,7                            | 78,1   | 86,9  | 115,8            | 77,9   | 70,7  | 63,3                        |
| Sep. - Sep.   | 89,8   | 65,4   | 66,0   | 74,1                            | 78,4   | 87,3  | 115,1            | 78,2   | 71,5  | 65,3                        |
| Dez. - Déc.   | 87,9   | 65,1   | 65,7   | 75,7                            | 78,2   | 86,7  | 114,6            | 78,4   | 72,2  | 52,0                        |
| 1978  |  |  |  |                                 |  |   |                  |  |   |                             |
| März - Mars   | 86,8   | 64,5   | 65,4   | 75,1                            | 76,9   | 86,9  | 113,8            | 78,4   | 70,9  | 54,9                        |
| Juni - Juin   | 87,7   | 64,1   | 64,9   | 77,4                            | 77,1   | 88,2  | 114,1            | 79,1   | 71,3  | 65,3                        |
| Sep. - Sep.   | 88,7   | 62,4   | 64,1   | 77,8                            | 76,5   | 88,0  | 113,6            | 79,2   | 69,3  | 66,1                        |
| Dez. - Déc.   |  |  |  |                                 |  |   |                  |  |   |                             |

Index der in vergleichbaren Betrieben Beschäftigten. - Indice des personnes occupées dans les mêmes entreprises.

97

### Index der Gesamtbeschäftigung Indice de l'emploi global

3. Quartal - 3e trimestre 1966 = 100

| Jahr<br>Année | März<br>Mars | Juni<br>Jun | September<br>Septembre | Dezember<br>Décembre |
|---------------|--------------|-------------|------------------------|----------------------|
| 1972          | 102,4        | 104,5       | 103,8                  | 99,5                 |
| 1973          | 101,8        | 104,6       | 103,9                  | 99,7                 |
| 1974          | 101,0        | 103,9       | 103,3                  | 98,6                 |
| 1975          | 97,0         | 96,7        | 94,8                   | 91,9                 |
| 1976          | 90,3         | 91,6        | 91,2                   | 89,7                 |
| 1977          | 89,6         | 91,2        | 91,4                   | 90,3                 |
| 1978          | 90,3         | 92,6        | 92,3                   |                      |

98

### Arbeitsmarkt - Marché du travail

99

| Monatsende<br>Fin de mois | Stellensuchende<br>Demandes d'emploi |        |        | Ganzarbeitslose<br>Chômeurs complets |        |        | Offene Stellen<br>Offres d'emploi |       |       |
|---------------------------|--------------------------------------|--------|--------|--------------------------------------|--------|--------|-----------------------------------|-------|-------|
|                           | 1976                                 | 1977   | 1978   | 1976                                 | 1977   | 1978   | 1976                              | 1977  | 1978  |
| Jan. - Jan.               | 32 377                               | 21 751 | 16 160 | 31 579                               | 20 977 | 15 097 | 3 612                             | 4 560 | 7 209 |
| Feb. - Fév.               | 33 233                               | 18 432 | 15 697 | 32 216                               | 17 538 | 14 442 | 4 412                             | 5 527 | 8 291 |
| März - Mars               | 29 143                               | 15 070 | 12 585 | 27 974                               | 14 068 | 11 179 | 4 708                             | 6 118 | 8 341 |
| Apr. - Avr.               | 26 871                               | 14 750 | 11 343 | 25 936                               | 13 780 | 10 117 | 4 973                             | 5 979 | 8 312 |
| Mai - Mai                 | 23 811                               | 13 264 | 10 717 | 22 860                               | 12 282 | 9 370  | 5 178                             | 6 375 | 8 180 |
| Juni - Juin               | 20 568                               | 10 971 | 10 017 | 19 682                               | 10 182 | 8 438  | 5 113                             | 6 924 | 8 565 |
| Juli - Juil.              | 16 461                               | 9 602  | 9 114  | 15 422                               | 8 746  | 7 627  | 5 269                             | 6 719 | 8 305 |
| Aug. - Août               | 15 228                               | 9 289  | 8 989  | 14 091                               | 8 261  | 7 840  | 5 107                             | 6 863 | 8 650 |
| Sep. - Sep.               | 14 135                               | 8 802  | 9 361  | 12 991                               | 7 752  | 8 090  | 4 768                             | 7 253 | 7 994 |
| Okt. - Oct.               | 14 302                               | 9 616  | 10 583 | 12 986                               | 8 542  | 9 265  | 4 429                             | 7 512 | 9 062 |
| Nov. - Nov.               | 16 291                               | 11 602 | 12 582 | 15 292                               | 10 551 | 11 336 | 3 976                             | 7 146 | 8 731 |
| Dez. - Déc.               | 18 366                               | 12 528 |        | 17 401                               | 11 566 |        | 3 960                             | 6 755 |       |
| Mittel<br>Moyenne         | 21 732                               | 12 973 |        | 20 703                               | 12 020 |        | 4 625                             | 6 478 |       |

### Ganzarbeitslose nach Berufsgruppen - Chômeurs complets par groupes de professions

Monatsende - Fin de mois

100

| Berufsgruppen                   | 1977          |              | 1978         |               | Groupes de professions             |
|---------------------------------|---------------|--------------|--------------|---------------|------------------------------------|
|                                 | Nov. - Nov.   | Sep. - Sep.  | Okt. - Oct.  | Nov. - Nov.   |                                    |
| Nahrungs- und Genußmittel.....  | 84            | 58           | 69           | 107           | Allmentation, boissons et tabac    |
| Textilberufe .....              | 31            | 39           | 59           | 86            | Professions de l'industrie textile |
| Bekleidung .....                | 131           | 147          | 144          | 180           | Habillemeut                        |
| Graphische Berufe .....         | 223           | 108          | 133          | 157           | Arts graphiques                    |
| Metallbearbeitung .....         | 1 198         | 638          | 682          | 969           | Métaux et machines                 |
| Uhrmacherel, Bijouterie .....   | 189           | 278          | 422          | 695           | Horlogerie, bijouterie             |
| Bauberufe <sup>1)</sup> .....   | 392           | 159          | 187          | 267           | Bâtiment <sup>1)</sup>             |
| Gastgewerbe, Hauswirtschaft.... | 704           | 493          | 733          | 949           | Hôtels, rest., économie domestique |
| Kaufmännische und Büroberufe .  | 2 691         | 2 282        | 2 563        | 2 938         | Prof. du commerce et des bureaux   |
| Technische Berufe .....         | 1 301         | 644          | 704          | 882           | Personnel technique                |
| Verschiedene .....              | 3 607         | 3 244        | 3 569        | 4 106         | Divers                             |
| <b>Total.....</b>               | <b>10 551</b> | <b>8 090</b> | <b>9 265</b> | <b>11 336</b> | <b>Tota!</b>                       |

<sup>1)</sup> Einschließlich Erden, Steine, Glas. - Y compris terre, pierre, verre.

## HANDEL, VERKEHR - COMMERCE, TRANSPORTS

Wertumsätze im Kleinhandel<sup>1)</sup>

Commerce de détail, chiffre d'affaires<sup>1)</sup>

Jahresdurchschnitt - Moyenne annuelle 1949 = 100

Verkehrsmengen der Schweiz. Bundesbahnen

Quantités transportées par les Chemins de fer fédéraux suisses

| Monat<br>Mois     | 1975  | 1976  | 1977  | 1978  |
|-------------------|-------|-------|-------|-------|
| Jan. - Jan.       | 477,5 | 465,1 | 461,8 | 473,8 |
| Feb. - Fév.       | 426,5 | 407,7 | 429,7 | 434,9 |
| März - Mars       | 496,9 | 441,7 | 466,9 | 510,8 |
| Apr. - Avr.       | 443,4 | 482,9 | 484,8 | 467,3 |
| Mai - Mai         | 478,0 | 450,8 | 466,6 | 481,1 |
| Juni - Juin       | 437,3 | 454,8 | 465,7 | 474,1 |
| Juli - Jull.      | 424,8 | 420,6 | 445,8 | 444,5 |
| Aug. - Août       | 423,2 | 413,9 | 437,1 | 424,4 |
| Sep. - Sep.       | 404,9 | 423,5 | 435,8 | 430,1 |
| Okt. - Oct.       | 448,1 | 443,6 | 460,5 | 457,3 |
| Nov. - Nov.       | 487,5 | 483,1 | 506,8 |       |
| Dez. - Déc.       | 627,7 | 624,6 | 632,1 |       |
| Mittel<br>Moyenne | 462,6 | 458,0 | 473,1 |       |

<sup>1)</sup> Pro Verkaufstag. - Par jour ouvrable.

| Quartal<br>Trimestre | Personen - Voyageurs<br>in - en Mio |                    | Güter - Marchandises<br>in - en Mio t <sup>1)</sup> |                    |
|----------------------|-------------------------------------|--------------------|---|--------------------|
|                      | 1977                                | 1978 <sup>2)</sup> | 1977  | 1978 <sup>2)</sup> |
| I                    | 51,8                                | 51,2               | 8,85  | 8,85               |
| II                   | 52,4                                | 51,3               | 10,27   | 10,42              |
| III                  | 49,9                                | 48,5               | 9,71  | 9,87               |
| IV                   | 51,4                                |                    | 10,06   |                    |
| Total                | 205,5                               |                    | 38,89   |                    |
| I-III                | 154,1                               | 151,0              | 28,83   | 29,14              |

<sup>1)</sup> Wagenladungen, Stückgüter, Post. -  
Wagons complets, envois de détails, transports postaux.  
<sup>2)</sup> Approximative Zahlen. - Chiffres approximatifs.

### Güterverkehr in den Basler Rheinhäfen - Trafic de marchandises des ports de Bâle

In 1000 Tonnen - En 1000 tonnes

| Monat<br>Mois                | Ankunft - Arrivée |         |         | Abgang - Départ |       |       | Total   |         |         |
|------------------------------|-------------------|---------|---------|-----------------|-------|-------|---------|---------|---------|
|                              | 1976              | 1977    | 1978    | 1976            | 1977  | 1978  | 1976    | 1977    | 1978    |
| Jan. - Jan.                  | 580,3             | 585,0   | 579,7   | 19,8            | 27,0  | 41,8  | 600,1   | 612,0   | 621,5   |
| Feb. - Fév.                  | 527,5             | 470,1   | 624,3   | 27,4            | 23,8  | 35,6  | 554,9   | 493,9   | 659,9   |
| März - Mars                  | 616,0             | 596,8   | 659,6   | 30,1            | 26,1  | 49,3  | 646,1   | 622,9   | 708,9   |
| Apr. - Avr.                  | 560,8             | 664,9   | 719,9   | 36,2            | 22,7  | 46,9  | 597,0   | 687,6   | 766,8   |
| Mai - Mai                    | 733,9             | 818,1   | 647,9   | 30,9            | 28,3  | 46,5  | 764,8   | 846,4   | 694,4   |
| Juni - Juin                  | 848,9             | 999,5   | 892,4   | 29,1            | 34,2  | 58,7  | 878,0   | 1 033,7 | 951,1   |
| Juli - Jull.                 | 620,1             | 859,8   | 892,0   | 18,1            | 32,2  | 46,2  | 638,2   | 892,0   | 938,2   |
| Aug. - Août                  | 731,1             | 811,9   | 733,2   | 25,0            | 32,9  | 38,5  | 756,1   | 844,8   | 771,7   |
| Sep. - Sep.                  | 709,6             | 795,0   | 747,7   | 17,5            | 43,3  | 41,7  | 727,1   | 838,3   | 789,4   |
| Okt. - Oct.                  | 617,6             | 652,3   | 669,7   | 25,1            | 28,0  | 36,7  | 642,7   | 680,3   | 706,4   |
| Nov. - Nov.                  | 686,3             | 720,2   | 559,3   | 23,8            | 39,1  | 44,6  | 710,1   | 759,3   | 603,9   |
| Dez. - Déc.                  | 747,6             | 662,2   |         | 29,2            | 35,1  |       | 776,8   | 697,3   |         |
| Total                        | 7 979,7           | 8 635,8 |         | 312,2           | 372,7 |       | 8 291,9 | 9 008,5 |         |
| Jan. bis Nov.<br>Jan. à Nov. | 7 232,1           | 7 973,6 | 7 725,7 | 283,0           | 337,6 | 486,5 | 7 515,1 | 8 311,2 | 8 212,2 |

### Verkehrsleistungen der PTT-Betriebe, Postdienste - Trafic de l'entreprise des PTT, Poste

| Monat<br>Mois                | Adressierte<br>Briefpostsendungen<br>Poste aux lettres<br>(envois adressés) |                    | Abonnierte Zeitungen<br>Journaux en abonnement |                    | Paketpost<br>Collis postaux |                    | Reisende<br>Voyageurs |                    |
|------------------------------|---|--------------------|--|--------------------|-----------------------------|--------------------|-----------------------|--------------------|
|                              | In - en 1000  |                    |  |                    |                             |                    |                       |                    |
|                              | 1977  | 1978 <sup>1)</sup> | 1977   | 1978 <sup>1)</sup> | 1977                        | 1978 <sup>1)</sup> | 1977                  | 1978 <sup>1)</sup> |
| Jan. - Jan.                  | 427 918   | 437 204            | 261 357  | 271 275            | 9 079                       | 9 611              | 4 012                 | 3 923              |
| Feb. - Fév.                  |   |                    |  |                    | 9 735                       | 10 137             | 3 632                 | 3 995              |
| März - Mars                  | 417 784   | 422 994            | 264 484  | 273 276            | 12 635                      | 12 042             | 3 524                 | 3 414              |
| Apr. - Avr.                  |   |                    |  |                    | 10 586                      | 11 133             | 4 329                 | 4 555              |
| Mai - Mai                    |   |                    |  |                    | 10 195                      | 10 840             | 3 127                 | 3 311              |
| Juni - Juin                  | 382 732   | 385 159            | 262 893  | 266 435            | 11 094                      | 11 481             | 2 974                 | 3 121              |
| Juli - Jull.                 |   |                    |  |                    | 9 377                       | 9 202              | 2 688                 | 2 712              |
| Aug. - Août                  | 497 308   |                    | 275 021  |                    | 9 520                       | 9 611              | 4 247                 | 4 496              |
| Sep. - Sep.                  |   |                    |  |                    | 12 479                      | 12 088             | 3 557                 | 3 602              |
| Okt. - Oct.                  |   |                    |  |                    | 11 648                      | 13 057             | 3 475                 | 3 629              |
| Nov. - Nov.                  | 1 725 742   |                    | 1 063 755                                      |                    | 12 534                      |                    | 3 536                 |                    |
| Dez. - Déc.                  |   |                    |  |                    | 15 838                      |                    | 4 320                 |                    |
| Total                        |   |                    |  |                    |                             |                    | 11 303 <sup>3)</sup>  |                    |
| Jan. bis Okt.<br>Jan. à Oct. |   |                    |  |                    | 134 720                     |                    | 54 724                |                    |
|                              |   |                    |  |                    | 106 348                     | 109 202            | 35 565                | 36 758             |

<sup>1)</sup> Provisorische Zahlen. - Chiffres provisoires.

<sup>2)</sup> Jahresverkehr Sonderleistungen: Schüler- und Arbeitertransporte. - Trafic annuel, prestations spéciales: transports d'écoliers et de [travailleurs.

**Verkehrsleistungen der PTT-Betriebe, Fernmeldedienste  
Trafic de l'entreprise des PTT, Télécommunications**

105

| Monat<br>Mois | Telefonanschlüsse<br>Stand Ende Monat                 |                    | Telefonverkehr - Trafic téléphonique                   |                    |  |                    | Telexanschlüsse<br>Stand Ende Monat  |                    | Telexverkehr <sup>1)</sup><br>in 1000 |                    |
|---------------|---|--------------------|--|--------------------|--|--------------------|--------------------------------------|--------------------|---------------------------------------|--------------------|
|               | Raccordements<br>téléphoniques<br>Etat en fin de mois |                    | Ortsgespräche<br>Conversations locales<br>In - en 1000 |                    | Ferngespräche <sup>1)</sup><br>Conversations interurbaines <sup>1)</sup><br>In - en 1000 |                    | Abonnés télex<br>Etat en fin de mois |                    | Trafic télex <sup>1)</sup><br>en 1000 |                    |
|               | 1977  | 1978 <sup>2)</sup> | 1977   | 1978 <sup>2)</sup> | 1977   | 1978 <sup>2)</sup> | 1977                                 | 1978 <sup>2)</sup> | 1977                                  | 1978 <sup>2)</sup> |
| Jan. - Jan.   | 2 531 825   | 2 607 338          | 96 552   | 95 939             | 430 895  | 447 962            | 24 249                               | 26 225             | } 22 968                              | } 24 056           |
| Feb. - Fév.   | 2 537 012   | 2 613 742          | 94 549   | 95 867             | 341 793  | 358 104            | 24 382                               | 26 346             |                                       |                    |
| März - Mars   | 2 541 851   | 2 618 681          | 92 339   | 98 503             | 432 103  | 449 259            | 24 554                               | 26 510             |                                       |                    |
| Apr. - Avr.   | 2 544 372   | 2 620 913          | 88 647   | 92 931             | 322 044  | 343 493            | 24 765                               | 26 654             |                                       |                    |
| Mai - Mai     | 2 552 629   | 2 629 935          | 95 094   | 94 966             | 437 892  | 437 263            | 24 929                               | 26 807             |                                       |                    |
| Juni - Juin   | 2 561 691   | 2 638 900          | 93 648   | 94 310             | 336 027  | 347 919            | 25 105                               | 26 937             |                                       |                    |
| Juli - Juil.  | 2 565 905   | 2 643 125          | 90 008   | 94 108             | 415 149  | 437 704            | 25 237                               | 27 036             |                                       |                    |
| Aug. - Août   | 2 572 159   | 2 649 332          | 82 040   | 84 678             | 317 097  | 335 993            | 25 404                               | 27 182             |                                       |                    |
| Sep. - Sep.   | 2 578 001   | 2 654 492          | 84 836   | 86 782             | 407 489  | 421 170            | 25 559                               | 27 305             |                                       |                    |
| Okt. - Oct.   | 2 580 897   | 2 660 643          | 90 450   | 94 927             | 340 264  | 340 877            | 25 731                               | 27 463             |                                       |                    |
| Nov. - Nov.   | 2 592 434   |                    | 94 031   |                    | 453 338  |                    | 25 895                               |                    | } 24 128                              | } 27 490           |
| Dez. - Déc    | 2 598 762   |                    | 98 912   |                    | 352 760  |                    | 26 051                               |                    |                                       |                    |
| <b>Total</b>  |   |                    | 1 101 106  |                    | 4 586 851  |                    |                                      |                    | 141 738                               |                    |
| Jan. bis Okt. |   |                    | 908 163  | 933 011            | 3 780 753  | 3 919 744          |                                      |                    | 117 610                               | 124 819            |
| Jan. à Oct.   |   |                    |  |                    |  |                    |                                      |                    |                                       |                    |

<sup>1)</sup> Taximnuten. - Minutes taxées.

<sup>2)</sup> Provisorische Zahlen. - Chiffres provisoires.

**Fremdenverkehr - Mouvement touristique**

106

| Jahr<br>Monat<br>Année<br>Mois | Geöffnete<br>Betriebe<br>Entre-<br>prises en<br>exploit-<br>ation | Verfügbare<br>Gastbetten<br>Lits<br>d'hôtes<br>disponibles | 1000 Ankünfte - 1000 Arrivées                                   |  |        | 1000 Logiernächte - 1000 Nuitsées                               |  |        |  | Betten-<br>besetzung<br>)<br>Taux d'oc-<br>cupation<br>des lits)<br>% |
|--------------------------------|---|--|---|--|--------|---|--|--------|--|---|
|                                |   |  | Gäste aus<br>der<br>Schweiz<br>Hôtes<br>domiciliés<br>en Suisse | Gäste aus<br>dem<br>Ausland<br>Hôtes<br>domiciliés<br>à l'étranger | Total  | Gäste aus<br>der<br>Schweiz<br>Hôtes<br>domiciliés<br>en Suisse | Gäste aus<br>dem<br>Ausland<br>Hôtes<br>domiciliés<br>à l'étranger | Total  | davon<br>berufstätige<br>Dauergäste<br>dont hôtes<br>permanents<br>exerçant<br>une prof. |   |
| 1974                           | 6 959   | 227 988  | 3 710   | 6 239  | 9 949  | 14 886  | 19 801   | 34 687 | 1 308  | 34  |
| 1975                           | 7 037   | 230 196  | 3 654   | 6 219  | 9 873  | 14 222  | 19 357   | 33 579 | 977  | 33  |
| 1976                           | 7 033   | 231 313  | 3 624   | 5 894  | 9 518  | 13 739  | 18 418   | 32 157 | 860  | 31  |
| 1977                           | 7 019   | 231 179  | 3 840   | 6 517  | 10 357 | 14 222  | 19 750   | 33 972 | 860  | 33  |
| <b>1977</b>                    |   |  |   |  |        |   |  |        |  |   |
| Sep. - Sep.                    | 7 563   | 253 760  | 422   | 760  | 1 182  | 1 456   | 1 992  | 3 448  | 73   | 41  |
| Okt. - Oct.                    | 6 847   | 207 265  | 380   | 471  | 851    | 1 232   | 1 106  | 2 338  | 76   | 27  |
| Nov. - Nov.                    | 5 616   | 165 304  | 200   | 265  | 465    | 669   | 660  | 1 329  | 76   | 16  |
| Dez. - Déc.                    | 6 735   | 204 820  | 214   | 317  | 531    | 788   | 1 234  | 2 022  | 64   | 23  |
| <b>1978</b>                    |   |  |   |  |        |   |  |        |  |   |
| Jan. - Jan.                    | 6 609   | 228 486  | 277   | 334  | 611    | 1 094   | 1 505  | 2 599  | 68   | 30  |
| Feb. - Fév.                    | 6 654   | 233 655  | 290   | 353  | 643    | 1 425   | 1 476  | 2 901  | 69   | 37  |
| März - Mars                    | 7 074   | 247 198  | 298   | 489  | 787    | 1 206   | 2 131  | 3 337  | 75   | 38  |
| Apr. - Avr.                    | 7 040   | 218 186  | 273   | 401  | 674    | 954   | 1 113  | 2 067  | 75   | 21  |
| Mai - Mai                      | 6 670   | 213 740  | 303   | 581  | 884    | 1 012   | 1 438  | 2 450  | 77   | 28  |
| Juni - Juin                    | 7 364   | 247 478  | 327   | 625  | 952    | 1 137   | 1 757  | 2 894  | 79   | 34  |
| Juli - Juil.                   | 7 570   | 267 056  | 461   | 899  | 1 360  | 1 711   | 2 660  | 4 371  | 77   | 50  |
| Aug. - Août                    | 7 580   | 267 431  | 408   | 819  | 1 227  | 1 535   | 2 501  | 4 036  | 77   | 49  |
| Sep. - Sep.                    | 7 435   | 250 413  | 444   | 644  | 1 088  | 1 469   | 1 713  | 3 182  | 75   | 38  |
| Okt. - Oct.                    | 6 694   | 204 565  | 369   | 384  | 753    | 1 218   | 911  | 2 129  | 81   | 25  |
| 1978 Jan. b. Okt.              | .   | .  | 3 450   | 5 529  | 8 979  | 12 761  | 17 205   | 29 966 | 753  | .   |
| 1977 Jan. à Oct.               | .   | .  | 3 424   | 5 934  | 9 358  | 12 666  | 17 846   | 30 512 | 717  | .   |

Fremdenverkehr in Hotels, Motels, Pensionen, Sanatorien und Kuranstalten. -  
Mouvement touristique dans les hôtels, motels, pensions, sanatoria et établissements de cure.

<sup>1)</sup> In Prozent der vorhandenen Betten. - En pour-cent des lits existants.

## AUSLAND - ÉTRANGER

### Offizielle Währungsreserven einiger Länder - Réserves monétaires officielles de différents pays

| Jahresende<br>Monatsende<br>Fin d'année<br>Fin de mois | Alle Länder - Tous les pays <sup>1)</sup>    |                    |            | IMF - FMI | Vereinigte<br>Staaten    | Frankreich           | Italien              | Groß-<br>britannien | BR<br>Deutsch-<br>land<br>Rép. féd.<br>d'Alle-<br>magne | Nieder-<br>lande |
|--|--|--------------------|------------|-----------|--------------------------|----------------------|----------------------|---------------------|---|------------------|
|  | Total  | Devisen<br>Devises | Gold<br>Or |           | Etats-Unis <sup>1)</sup> | France <sup>1)</sup> | Italie <sup>1)</sup> | Grande-<br>Bretagne |   | Pays-Bas         |
|  | In Millionen Dollar - En millions de dollars |                    |            |           |                          |                      |                      | Mio £               | Mio DM  | Mio Fl.          |
| 1975   | 202 440                                      | 160 861            | 41 579     | 6 286     | 11 679                   | 11 578               | 4 677                | 2 683               | 84 819  | 19 834           |
| 1976   | 227 654                                      | 186 587            | 41 067     | 6 080     | 11 918                   | 8 485                | 6 563                | 2 426               | 87 185  | 19 587           |
| <b>1977</b>  |  |                    |            |           |                          |                      |                      |                     |   |                  |
| Okt. - Oct.  | 269 391                                      | 227 663            | 41 728     | 5 722     | 11 676                   | 8 880                | 10 910               | .                   | 89 146  | 20 577           |
| Nov. - Nov.  | 276 133                                      | 234 412            | 41 721     | 5 716     | 11 674                   | 8 831                | 11 564               | .                   | 91 681  | 21 651           |
| Dez. - Déc.  | 287 213                                      | 244 201            | 43 012     | 5 594     | 11 737                   | 9 016                | 11 464               | 10 715              | 89 338  | 19 684           |
| <b>1978</b>  |  |                    |            |           |                          |                      |                      |                     |   |                  |
| Jan. - Jan.  | 287 719                                      | 244 700            | 43 019     | 5 570     | 11 891                   | 9 035                | 11 140               | .                   | 91 652  | 19 011           |
| Feb. - Fév.  | 292 022                                      | 248 607            | 43 415     | 5 601     | 11 736                   | 8 827                | 11 170               | .                   | 93 691  | 18 843           |
| März - Mars  | 299 266                                      | 255 417            | 43 849     | 5 579     | 11 798                   | 9 100                | 10 329               | 10 910              | 93 993  | 19 196           |
| Apr. - Avr.  | 290 371                                      | 246 895            | 43 476     | 5 526     | 11 785                   | 9 591                | 10 932               | .                   | 92 314  | 19 259           |
| Mai - Mai  | 289 620                                      | 246 371            | 43 249     | 5 491     | 11 859                   | 10 233               | 11 817               | .                   | 89 759  | 19 381           |
| Juni - Juin  | 292 553                                      | 248 601            | 43 952     | 5 520     | 11 790                   | 10 652               | 12 722               | 8 891               | 90 661  | 19 362           |
| Juli - Juil.   | 297 881                                      | 253 224            | 44 657     | 5 587     | 11 795                   | 11 539               | 12 968               | .                   | 91 487  | 18 928           |
| Aug. - Août  | 301 708                                      | 256 670            | 45 038     | 5 612     | 11 702                   | 11 860               | 14 349               | .                   | 95 253  | 24 904           |
| Sep. - Sep.  | 305 416                                      | 260 022            | 45 394     | 5 630     | 11 694                   | 12 142               | 13 520               | .                   | 97 562  | 23 744           |
| Okt. - Oct.  |  |                    |            | 5 900     |                          | 12 428               | 13 493               |                     | 105 301   | 20 656           |
| Nov. - Nov.  |  |                    |            |           |                          |                      |                      |                     | 111 919   | 21 600           |

<sup>1)</sup> Ohne Reservelposition des internationalen Währungsfonds (IMF). -  
Sans concours au Fonds Monétaire International (FMI).

107

### Index der Geldmenge - Indice de la masse monétaire

Ende - Fin 1958 = 100

| Jahresende<br>Quartalsende<br>Fin d'année<br>Fin de trimestre | Schweiz<br>Suisse <sup>1)</sup> | Belgien<br>Belgique | BR Deutsch-<br>land<br>Rép. féd.<br>d'Allemagne | Frankreich<br>France | Groß-<br>britannien<br>Grande-<br>Bretagne | Italien<br>Italie | Nieder-<br>lande<br>Pays-Bas | Oesterreich<br>Autriche | Vereinigte<br>Staaten<br>Etats-Unis |
|---|---------------------------------|---------------------|---|----------------------|--|-------------------|------------------------------|-------------------------|-------------------------------------|
| 1973  | 307                             | 275                 | 335   | 439                  | 254  | 963               | 346                          | 365                     | 194                                 |
| 1974  | 310                             | 300                 | 376   | 505                  | 281  | 1 053             | 389                          | 383                     | 200                                 |
| 1975  | 328                             | 342                 | 428   | 569                  | 334  | 1 193             | 465                          | 449                     | 211                                 |
| <b>1976</b>   |                                 |                     |   |                      |  |                   |                              |                         |                                     |
| März - Mars   | 322                             | 345                 | 402   | 548                  | 321  | 1 212             | 484                          | 433                     | 200                                 |
| Juni - Juin   | 334                             | 370                 | 432   | 578                  | 332  | 1 250             | 522                          | 472                     | 206                                 |
| Sep. - Sep.   | 326                             | 361                 | 426   | 577                  | 353  | 1 270             | 481                          | 484                     | 200                                 |
| Dez. - Déc.   | 355                             | 374                 | 445   | 614                  | 359  | 1 419             | 497                          | 493                     | 222                                 |
| <b>1977</b>   |                                 |                     |   |                      |  |                   |                              |                         |                                     |
| März - Mars   | 345                             | 375                 | 431   | 590                  | 350  | 1 429             | 517                          | 472                     | 208                                 |
| Juni - Juin   | 346                             | 405                 | 456   | 612                  | 377  | 1 497             | 608                          | 510                     | 220                                 |
| Sep. - Sep.   | 340                             | 395                 | 465   | 627                  | 396  | 1 533             | 578                          | 521                     | 214                                 |
| Dez. - Déc.   | 369                             | 409                 | 498   | 684                  | 432  | 1 723             | 567                          | 513                     | 240                                 |
| <b>1978</b>   |                                 |                     |   |                      |  |                   |                              |                         |                                     |
| März - Mars   | 399                             | 410                 | 496   |                      | 436  | 1 764             | 570                          | 486                     | 223                                 |
| Juni - Juin   | 397                             | 434                 | 519   |                      | 449  | 1 856             | 635                          | 535                     | 233                                 |
| Sep. - Sep.   | 400 <sup>2)</sup>               |                     |   |                      |  |                   |                              |                         | 230                                 |
| Dez. - Déc.   |                                 |                     |   |                      |  |                   |                              |                         |                                     |

<sup>1)</sup> Neue Geldmengensreihe vgl. Tab. 9. - Masse monétaire, nouvelle série voir tabl. 9.    <sup>2)</sup> Provisorische Angabe. - Chiffre provisoire.

108

**Verzeichnis der Quellen und Erhebungsstellen - Indication des sources**

| <b>Quellen</b>  | <b>Tabellen - Tableaux</b>           | <b>Sources</b>  |
|---|--------------------------------------|---|
| Ausweise zentraler Notenbanken .....  | 107                                  | Situations des banques centrales d'émission   |
| Bank of Canada Review .....   | 24, 84, 85                           | Revue de la Banque du Canada  |
| Bilanzen der Kantonalbanken, Großbanken,<br>Regionalbanken und Sparkassen ..... | 42-44, 46                            | Bilans des banques cantonales, des grandes<br>banques, des banques régionales et des<br>caisses d'épargne |
| Bulletin de la Banque Nationale de Belgique..                                   | 24, 84, 85                           | Bulletin de la Banque Nationale de Belgique   |
| Bulletin mensuel de statistique de l'I.N.S.E.E.,<br>Paris .....                 | 84, 85                               | Bulletin mensuel de statistique de l'I.N.S.E.E.,<br>Paris   |
| Bundesblatt .....   | 51-55                                | Feuille fédérale  |
| Die Volkswirtschaft .....   | 72, 74-79, 86, 87,<br>91, 93, 95-101 | La Vie économique   |
| Federal Reserve Bulletin .....  | 24, 84, 85                           | Federal Reserve Bulletin  |
| Indicatori Mensili ISTAT, Roma .....  | 84, 85                               | Indicatori Mensili ISTAT, Roma  |
| International Financial Statistics, Washington                                  | 24, 25, 84, 85<br>107, 108           | International Financial Statistics, Washington  |
| Landwirtschaftliche Monatszahlen .....  | 80, 81                               | Landwirtschaftliche Monatszahlen  |
| Monatsberichte der Deutschen Bundesbank   | 17, 24, 84, 85                       | Monatsberichte der Deutschen Bundesbank   |
| Monatsstatistik des Außenhandels der<br>Schweiz .....                           | 62-66, 68, 70-71                     | Statistique mensuelle du commerce extérieur<br>de la Suisse   |
| Monthly Digest of Statistics, London .....                                      | 24, 84, 85                           | Monthly Digest of Statistics, London  |
| <b>Erhebungsstellen</b>   |                                      |   |
| Ausgleichsfonds der Alters- und Hinterlas-<br>senenversicherung .....           | 38                                   | Fonds de compensation de l'assurance-veuil-<br>lesse et survivants  |
| Ausländische Notenbanken .....  | 24, 107                              | Banques étrangères d'émission   |
| Bundesamt für Industrie, Gewerbe und Arbeit                                     | 74-79, 86, 87,<br>91, 93, 95-101     | Office fédéral de l'industrie, des arts et métiers<br>et du travail                                       |
| Börsenkommissariate der Kantone Basel, Genf<br>und Zürich .....                 | 39-41                                | Chambres de bourse (Bâle, Genève et Zurich)   |
| Der Delegierte für Konjunkturfragen .....                                       | 92                                   | Le Délégué aux questions conjoncturelles  |
| Eidg. Amt für Energiewirtschaft .....   | 94                                   | Office fédéral de l'économie énergétique  |
| Eidg. Finanzverwaltung .....  | 51, 52, 55-57, 60, 61                | Administration fédérale des finances  |
| Eidg. Oberzolldirektion .....   | 62-72                                | Direction générale des douanes fédérales  |
| Eidg. Statistisches Amt .....   | 34-36, 89, 90, 106                   | Bureau fédéral de statistique   |
| Eidg. Steuerverwaltung .....  | 53, 54                               | Administration fédérale des contributions   |
| Pfandbriefzentrale der schweizerischen Kan-<br>tonalbanken .....                | 37                                   | Centrale de lettres de gage des banques can-<br>tonales suisses   |
| Pfandbriefbank schweiz. Hypothekarinstitute..                                   | 37                                   | Banques des Lettres de Gage d'Établissements<br>suisses de Crédit hypothécaire                            |
| PTT-Generaldirektion .....  | 50, 59, 104, 105                     | Direction générale des PTT  |
| Rheinschiffahrtsdirektion Basel .....   | 103                                  | Direction de la navigation rhénane, Bâle  |
| Schweizerisches Bauernsekretariat .....   | 80, 81                               | Secrétariat des paysans suisses   |
| Schweizerische Bundesbahnen .....   | 58, 102                              | Chemins de fer fédéraux suisses   |
| Schweizerische Nationalbank .....   | 1-23, 26-33,<br>42-49                | Banque nationale suisse   |
| Schweizerische Verrechnungsstelle .....   | 73                                   | Office suisse de compensation   |
| Stat. Ämter der Städte Bern und Zürich .....                                    | 82, 83                               | Bureaux de statistique des villes de Berne et<br>Zurich   |
| Verband schweiz. Kantonalbanken .....   | 18, 19                               | Union des Banques cantonales suisses  |