

SCHWEIZERISCHE NATIONALBANK

BANQUE NATIONALE SUISSE

Monatsbericht / Bulletin mensuel

Bearbeitet vom Statistischen Bureau / Elaboré par le Bureau de statistique

N^o 11

NOVEMBER / NOVEMBRE

1927

Inhaltsverzeichnis — Table des matières

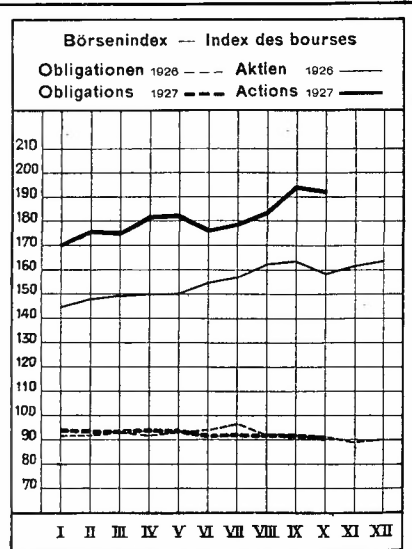
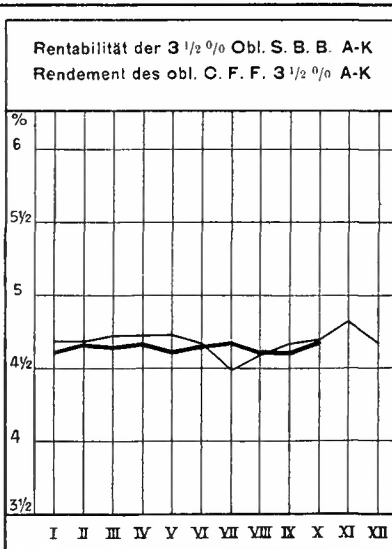
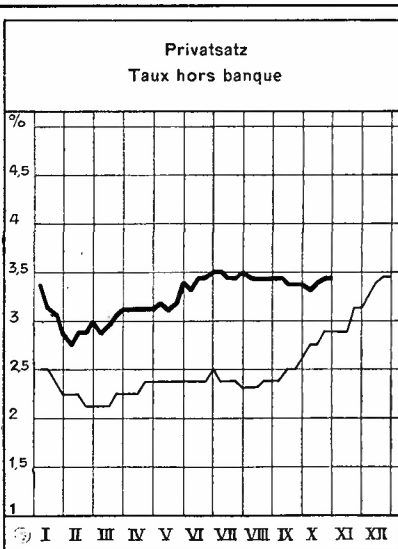
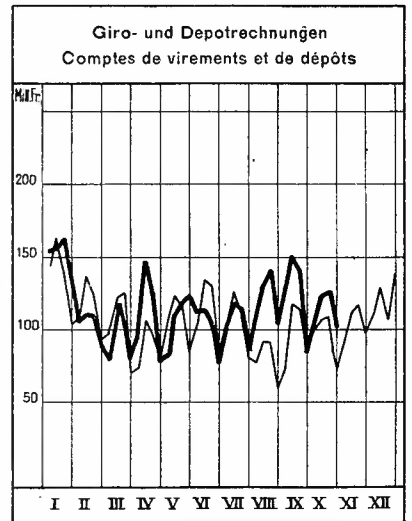
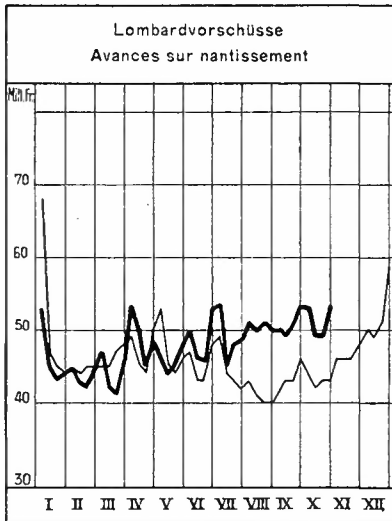
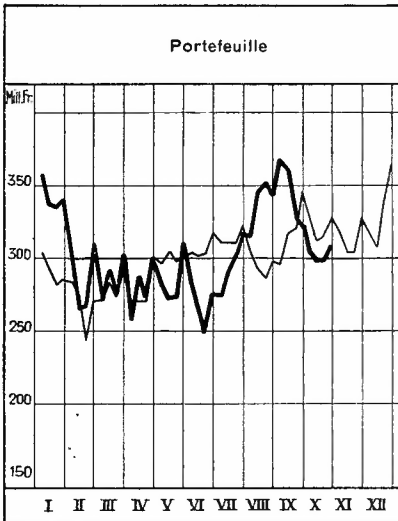
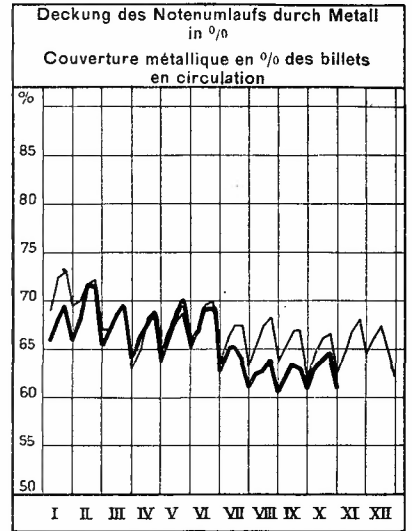
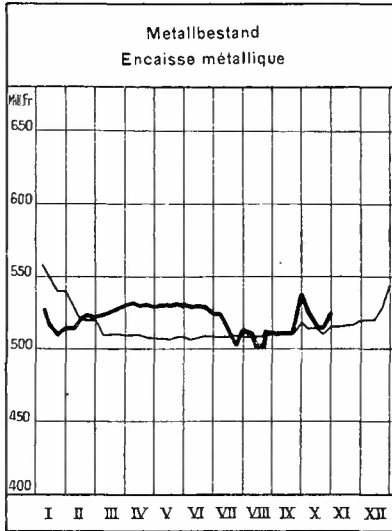
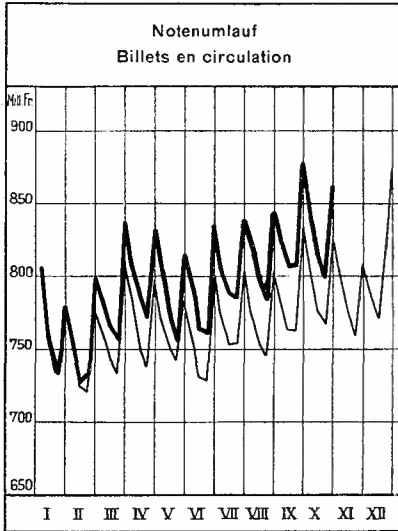
- A. Wirtschaftskurven der Schweiz. — *Graphiques économiques suisses.*
- B. Schweizerische Nationalbank. — *Banque nationale suisse.*
1. Ausweise der Schweizerischen Nationalbank. — *Situations de la Banque nationale suisse.*
 2. Die Schweizerische Nationalbank am Monatsende. — *La Banque nationale suisse en fin de mois.*
- C. Devisenmarkt. — *Marché des changes.*
3. Geldkurse für Sichtdevisen in der Schweiz. — *Changes à vue en Suisse (cours de la demande).*
 4. Kursabweichungen fremder Valuten in der Schweiz von der Parität. Wert des Schweizerfrankens. — *Ecart des changes étrangers en Suisse par rapport à leur parité. Valeur du franc suisse.*
 5. Devisen Schweiz im Ausland. — *Change suisse à l'étranger.*
- D. Geldmarkt. — *Marché de l'argent.*
6. Diskontsätze in der Schweiz im Monatsdurchschnitt. — *Taux d'escompte en Suisse, moyennes mensuelles.*
 7. Offizielle Diskontsätze. — *Taux officiels d'escompte.*
 8. Privatsätze. — *Taux hors banque.*
- E. Kapitalmarkt. — *Marché des capitaux.*
9. Markt schweizerischer Staatsanleihen. — *Marché des fonds d'Etat fédéraux.*
 10. Geldkurs und Rentabilität der 3½% Obligationen schweizerische Bundesbahnen, Serie A—K, am Monatsende. — *Cours (demande) et Rendement des obligations Chemins de fer fédéraux 3½%, série A—K, en fin de mois.*
 11. Schweizerischer Börsenindex. — *Index des bourses suisses.*
 12. Emission von Obligationenanleihen. — *Emission d'emprunts.*
 13. Aktienemissionen. — *Emissions publiques d'actions.*
 14. Zusammenzug der schweizerischen Obligationenanleihen. — *Emissions d'emprunts suisses.*
 15. Zusammenzug der schweizerischen öffentlichen Aktienemissionen. — *Emissions publiques d'actions suisses.*
- F. Finanzen. — *Finances publiques.*
16. Schweizerische Zolleinnahmen. — *Recettes des douanes suisses.*
 17. Ertrag der eidgenössischen Stempelabgaben. — *Rendement des droits de timbres fédéraux.*
 18. Spezifikation der Stempelabgaben. — *Rendement des droits de timbres selon les sources.*
 19. Betriebsergebnisse der schweizerischen Bundesbahnen. — *Résultats d'exploitation des Chemins de fer fédéraux.*
 20. Betriebsergebnisse der schweizerischen Postverwaltung. — *Résultats d'exploitation de l'Administration des postes suisses.*
 21. Betriebsergebnisse der schweizerischen Telegraphen- und Telephonverwaltung. — *Résultats d'exploitation de l'Administration des télégraphes et des téléphones suisses.*
- G. Bargeldloser Zahlungsverkehr. — *Règlements sans emploi de numéraire.*
22. Schweizerischer Postcheck- und Giroverkehr. — *Mouvement des comptes de chèques et de virements postaux suisses.*
 23. Postgiroverkehr. — *Virements postaux.*
 24. Giroverkehr der Schweizerischen Nationalbank. — *Virements de la Banque nationale suisse.*
 25. Umsätze der schweizerischen Abrechnungsstellen. — *Mouvement des chambres de compensation en Suisse.*

Fortsetzung des Inhaltsverzeichnisses auf der letzten Seite des Umschlages. — *La suite de la table des matières figure sur la dernière page de la couverture.*

SCHWEIZERISCHE WIRTSCHAFTSKURVEN

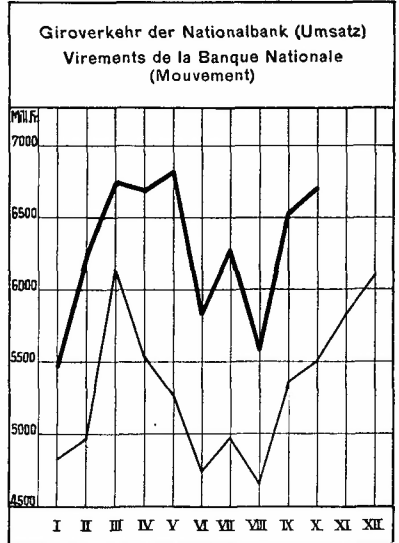
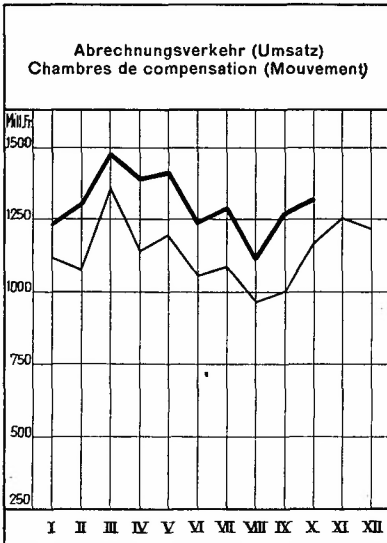
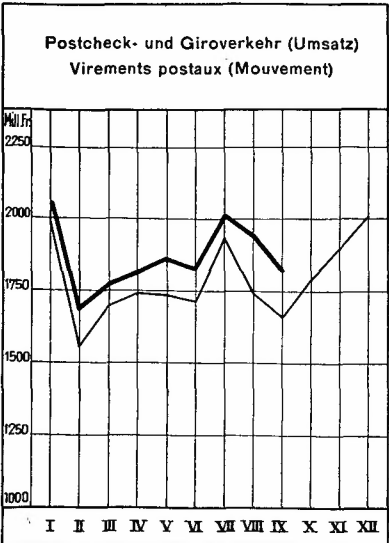
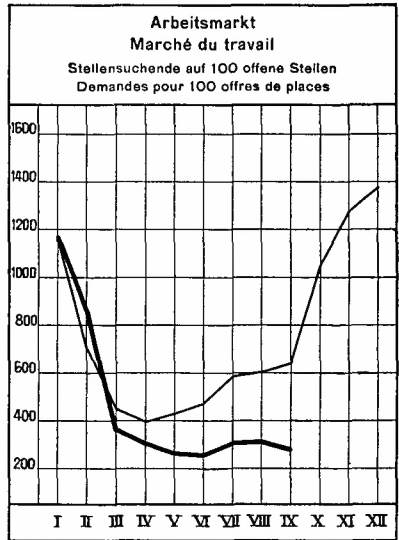
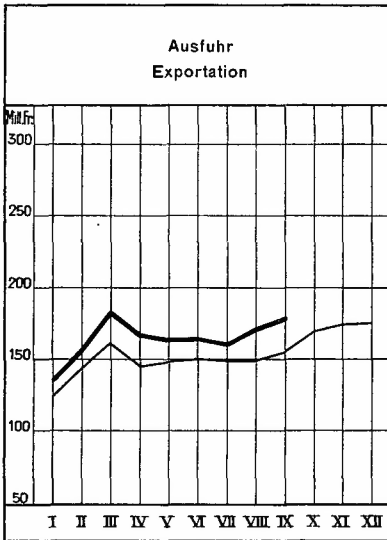
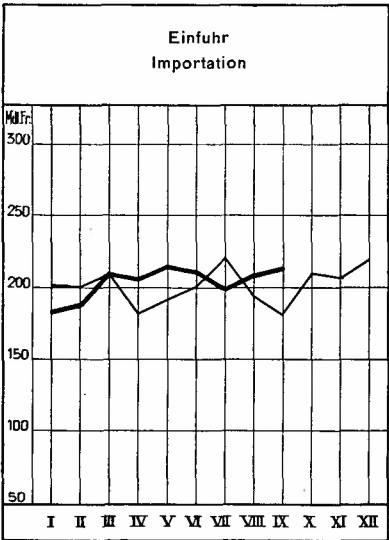
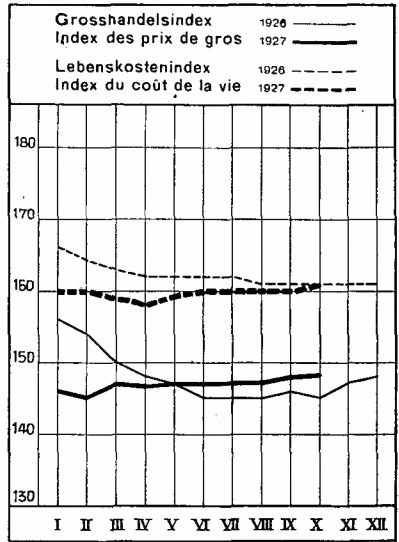
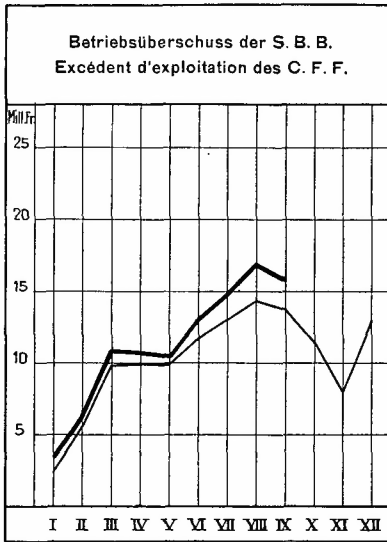
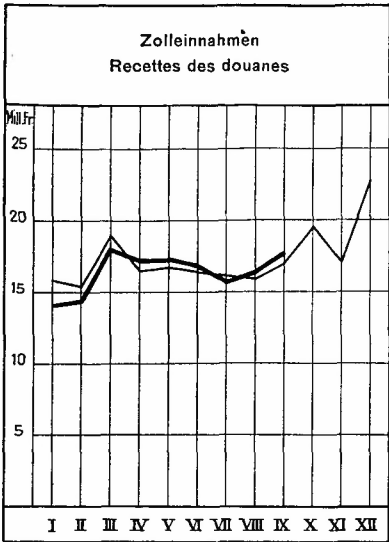
1926 ————— 1927 —————

SCHWEIZERISCHE NATIONALBANK - BANQUE NATIONALE SUISSE



GRAPHIQUES ÉCONOMIQUES SUISSES

1926 — — — — — 1927



Ausweise der Schweizerischen Nationalbank — Situations de la Banque nationale suisse

1	1926		1927			
	30 Octobre	30 Sept.	7 Octobre	15 Octobre	22 Octobre	31 Octobre
	In Millionen Franken — En millions de francs					
	2	3	4	5	6	7
Aktiva — Actif						
Metallbestand — <i>Encaisse métallique</i>	514.6	536.0	525.6	514.8	514.7	524.4
Gold — <i>Or</i>	442.4	471.4	460.9	451.4	451.3	461.5
Silber ¹⁾ — <i>Argent</i> ¹⁾	72.2	64.6	64.7	63.4	63.4	62.9
Portefeuille	327.4	320.5	303.9	297.6	297.9	308.4
Sichtguthaben im Ausland — <i>Avoir à vue à l'étranger</i> .	21.3	26.0	40.8	42.0	42.8	46.5
Lombardvorschüsse — <i>Avances sur nantissement</i> . .	42.9	53.1	53.2	48.9	49.2	53.6
Wertschriften — <i>Titres</i>	6.5	6.2	6.4	6.1	6.2	6.1
Korrespondenten ²⁾ — <i>Correspondants</i> ²⁾	21.3	20.5	15.4	28.6	14.9	26.3
Sonstige Aktiven — <i>Autres postes de l'actif</i>	17.1	52.5	50.0	51.2	51.1	50.5
Total	951.1	1 014.8	995.3	989.2	976.8	1 015.8
Passiva — Passif						
Eigene Gelder — <i>Fonds propres</i>	32.4	32.9	32.9	32.9	32.9	32.9
Notenumlauf — <i>Billets en circulation</i>	824.3	877.2	838.0	812.1	797.7	860.8
Giro- und Depotrechnungen — <i>Comptes de virements et de dépôts</i>	73.9	84.3	103.8	124.4	126.2	101.2
Sonstige Passiva — <i>Autres postes du passif</i>	20.5	20.4	20.6	19.8	20.0	20.9
Total	951.1	1 014.8	995.3	989.2	976.8	1 015.8

1) Gemäss Bankgesetz, Art. 19 und 19 bis. — *Selon la loi sur la banque, art. 19 et 19 bis.*
2) Soweit nicht unter Sichtguthaben im Ausland. — *En tant qu'ils ne figurent pas dans le poste Avoir à vue à l'étranger.*

Die Schweizerische Nationalbank am Monatsende — La Banque nationale suisse en fin de mois

Monatsende <i>Fin de mois</i>	1922	1923	1924	1925	1926	1927	1922	1923	1924	1925	1926	1927
	In Millionen Franken — En millions de francs											
1	Portefeuille						Sichtguthaben im Ausland <i>Avoir à vue à l'étranger</i>					
	2	3	4	5	6	7	8	9	10	11	12	13
Janvier	351.9	398.6	259.4	304.1	285.6	339.9	11.1	5.8	17.3	46.8	18.4	24.1
Février	270.5	448.7	224.4	254.6	268.9	309.1	16.4	15.6	15.9	18.1	48.9	26.5
Mars	304.1	475.5	223.2	229.2	290.6	301.6	5.4	13.9	25.5	15.8	32.9	40.6
Avril	321.7	441.6	261.6	260.7	301.3	301.1	7.6	8.2	17.3	16.3	18.7	25.0
Mai	328.3	280.3	263.5	256.5	300.5	311.0	14.5	4.5	4.7	19.7	15.0	44.7
Juin	273.2	264.3	241.7	263.3	316.6	275.0	16.9	26.8	14.2	41.5	14.3	54.9
Juillet	281.5	230.1	250.9	276.3	321.1	317.5	41.3	7.1	30.1	17.3	14.6	47.9
August	328.6	228.2	274.2	290.8	297.1	344.2	44.9	34.4	24.0	27.1	24.1	47.4
September	272.5	318.5	285.1	289.9	345.1	320.5	29.2	19.8	25.5	24.4	18.6	26.0
October	303.7	317.2	284.7	292.7	327.4	308.4	33.6	16.0	41.7	30.4	21.3	46.5
November	321.7	315.1	283.9	300.6	327.6		35.9	11.4	38.0	25.9	17.0	
Décembre	424.6	349.4	311.3	338.7	364.6		7.5	9.8	46.6	25.8	35.4	

Monatsende Fin de mois	1922	1923	1924	1925	1926	1927	1922	1923	1924	1925	1926	1927
	In Millionen Franken — En millions de francs											
	Lombardvorschüsse — <i>Avances sur nantissement</i>						Korrespondenten — <i>Correspondants</i>					
1	2	3	4	5	6	7	8	9	10	11	12	13
Janvier	63.6	47.1	50.9	51.7	43.7	43.9	—	13.7	23.4	23.2	21.2	21.1
Février	61.6	42.5	57.5	54.1	45.4	44.4	—	13.9	20.7	14.1	15.7	13.5
Mars	52.0	45.1	59.5	52.4	48.3	45.7	10.3	9.2	24.3	20.2	20.2	23.8
Avril	53.0	44.5	82.2	52.1	50.0	48.0	19.6	16.3	22.3	33.1	22.6	30.0
Mai	43.9	46.5	64.1	52.3	45.7	48.1	20.0	15.4	24.6	28.0	22.5	29.9
Juin	36.3	52.4	77.6	49.0	48.1	53.0	17.6	22.9	23.2	28.1	21.7	29.6
Juillet	36.5	50.7	74.4	44.6	42.2	48.5	21.0	14.6	29.9	27.1	25.2	24.3
Août	37.3	51.7	66.2	41.7	39.6	49.9	16.3	19.3	22.9	21.4	19.3	22.1
Septembre	39.1	49.5	75.8	42.4	45.6	53.1	39.7	15.1	26.9	21.1	21.3	20.5
Octobre	48.9	49.2	76.2	44.7	42.9	53.6	40.6	23.9	30.9	23.3	21.3	26.3
Novembre	58.3	48.2	67.0	45.9	48.0		18.4	21.5	26.2	24.1	21.7	
Décembre	62.0	84.9	70.2	72.1	60.2		18.2	26.3	40.9	34.7	34.4	
	Gold — <i>Or</i>						Silber — <i>Argent</i>					
Janvier	550.0	529.9	536.8	505.7	447.3	437.3	108.3	106.8	89.1	89.5	91.9	76.3
Février	544.2	535.1	536.3	498.0	427.1	446.3	108.0	105.6	92.4	89.9	92.3	75.3
Mars	545.5	532.9	536.2	481.3	417.6	458.2	108.0	104.7	94.5	89.6	92.0	72.2
Avril	543.1	534.3	536.3	480.2	418.3	459.3	108.0	104.4	96.6	89.5	89.1	70.6
Mai	544.0	536.1	530.0	482.0	418.9	459.2	107.5	103.1	97.3	89.2	88.3	71.0
Juin	530.9	524.5	512.8	498.3	419.4	455.1	116.3	102.0	99.6	89.3	88.3	69.6
Juillet	519.4	525.7	505.3	508.0	420.0	444.3	116.3	101.4	98.7	89.2	88.1	67.7
Août	510.5	526.6	505.2	510.5	424.5	443.5	115.2	100.4	94.1	88.6	85.9	67.0
Septembre	505.3	527.0	504.8	490.6	437.1	471.4	114.7	97.0	93.0	88.4	80.2	64.6
Octobre	520.1	527.5	505.3	465.5	442.4	461.5	113.9	94.9	93.2	88.5	72.2	62.9
Novembre	531.9	537.3	505.5	455.3	443.1		113.4	88.1	93.5	90.9	75.3	
Décembre	535.1	537.2	505.9	467.1	471.7		103.9	90.7	87.2	89.3	72.3	
	Metallbestand — <i>Encaisse métallique</i>						Notenumlauf — <i>Billets en circulation</i>					
Janvier	658.3	636.7	625.9	595.2	539.2	513.6	890.1	878.9	884.1	825.0	776.3	781.5
Février	652.2	640.7	628.7	587.9	519.9	522.1	837.7	883.3	878.2	819.3	775.3	799.9
Mars	653.5	637.6	630.7	570.9	509.6	530.4	830.9	920.2	900.9	835.6	808.0	838.2
Avril	651.1	638.7	632.9	569.7	507.4	529.9	801.5	915.1	885.5	829.9	797.2	831.0
Mai	651.5	639.2	627.8	571.2	507.7	530.2	781.3	881.7	877.2	822.0	780.3	814.5
Juin	647.7	626.5	612.4	587.6	507.7	524.7	789.1	893.7	877.1	834.0	800.4	835.2
Juillet	635.7	627.1	604.5	597.2	508.1	512.0	769.1	880.0	866.2	824.4	803.4	839.2
Août	625.7	627.0	599.3	599.1	510.4	510.5	771.1	885.9	868.9	819.1	802.3	843.2
Septembre	620.0	624.0	597.3	579.0	517.3	536.0	811.0	930.0	891.3	844.5	834.0	877.2
Octobre	634.0	622.4	598.5	554.0	514.6	524.4	903.9	927.4	882.2	841.5	824.3	860.3
Novembre	645.3	625.4	599.0	546.7	518.9		988.0	919.6	859.1	819.0	807.3	
Décembre	639.0	627.9	593.1	556.4	544.5		976.4	982.0	913.9	875.3	874.0	
	Giro- und Depotrechnungen <i>Comptes de virements et de dépôts</i>						Deckung des Notenumlaufs durch Metall in % <i>Couverture métallique en % des billets en circulation</i>					
Janvier	194.5	213.4	74.2	163.7	103.2	132.1	73.95	72.44	70.80	72.13	69.45	65.71
Février	161.1	258.3	49.7	80.3	93.5	89.4	77.35	72.49	71.53	71.75	67.05	65.27
Mars	175.1	244.2	51.4	70.5	69.5	81.0	78.65	69.23	70.01	68.31	63.06	63.23
April	242.9	227.9	111.7	76.2	80.2	78.2	81.23	69.79	71.46	68.63	63.64	63.76
Mai	268.3	116.7	89.1	79.3	85.2	123.9	83.32	72.49	71.56	69.49	65.02	65.09
Juin	198.6	114.6	62.9	111.4	83.3	76.4	82.03	70.10	69.32	70.45	63.43	62.32
Juillet	231.4	60.6	93.0	111.3	80.7	84.9	82.65	71.25	69.73	72.43	63.24	61.01
Août	271.3	75.6	86.7	134.5	59.2	104.2	81.13	70.73	68.96	73.14	63.57	60.54
Septembre	174.0	91.3	90.9	86.3	86.0	84.3	76.44	67.09	67.07	68.55	62.03	61.10
Octobre	143.3	84.9	116.7	77.3	73.9	101.2	70.14	67.10	67.33	65.33	62.42	60.92
Novembre	79.1	88.3	122.9	96.1	97.5		65.31	68.00	69.72	66.74	64.23	
Décembre	165.0	104.9	120.0	126.6	133.5		65.44	63.94	64.39	63.53	62.31	

Geldkurse für Sichtdevisen in der Schweiz — *Changes à vue en Suisse (cours de la demande)*

3

	Paris für — pour Fr. 100.—	London Londres für — pour £ 1.—	Berlin für — pour RM 100.—	Mailand Milan für — pour L. 100.—	Brüssel Bruxelles für — pour Belgas 100.—	Wien Vienne für — pour S 100.—	Amster- dam für — pour fl. 100.—	New-York für — pour \$ 1.—	Madrid für — pour Pes. 100.—	Stock- holm für — pour Kr. 100.—
Parität Parité	100. —	25. 22155	123. 457	100. —	72.062	72. 926	208. 32	5. 18262	100. —	138. 889
Oktober 1927 <i>Octobre</i>										
1	2	3	4	5	6	7	8	9	10	11
1.	20. 35	25. 23 ⁵ / ₈	123. 55	28. 30	72. 20	73. 15	207. 90	5. 18 ⁵ / ₈	90. 35	139. 45
2.										
3.	20. 35	25. 23 ⁷ / ₈	123. 57 ¹ / ₂	28. 30	72. 20	73. 10	207. 90	5. 18 ⁵ / ₈	90. 55	139. 45
4.	20. 35	25. 24 ¹ / ₂	123. 55	28. 30	72. 22 ¹ / ₂	73. 12 ¹ / ₂	207. 90	5. 18 ⁵ / ₈	90. 25	139. 45
5.	20. 35	25. 24 ¹ / ₂	123. 60	28. 30	72. 22 ¹ / ₂	73. 12 ¹ / ₂	207. 95	5. 18 ¹ / ₂	89. 95	139. 55
6.	20. 35	25. 24 ⁵ / ₈	123. 65	28. 50	72. 22 ¹ / ₂	73. 12 ¹ / ₂	207. 95	5. 18 ¹ / ₂	90. 40	139. 62 ¹ / ₂
7.	20. 35	25. 24 ¹ / ₂	123. 55	28. 32 ¹ / ₂	72. 22 ¹ / ₂	73. 12 ¹ / ₂	207. 95	5. 18 ⁹ / ₁₆	90. 35	139. 55
8.	20. 35	25. 24 ³ / ₄	123. 62 ¹ / ₂	28. 32 ¹ / ₂	72. 22 ¹ / ₂	73. 15	207. 95	5. 18 ⁹ / ₁₆	90. 40	139. 60
9.										
10.	20. 35	25. 25 ¹ / ₄	123. 67 ¹ / ₂	28. 35	72. 22 ¹ / ₂	73. 17 ¹ / ₂	207. 95	5. 18 ¹ / ₂	90. 47 ¹ / ₂	139. 60
11.	20. 35	25. 25 ⁷ / ₈	123. 65	28. 30	72. 22 ¹ / ₂	73. 15	208. —	5. 18 ⁷ / ₁₆	90. 50	139. 60
12.	20. 35	25. 25 ⁵ / ₈	123. 65	28. 30	72. 22 ¹ / ₂	73. 12 ¹ / ₂	208. 05	5. 18 ⁷ / ₁₆	90. 40	139. 65
13.	20. 35	25. 25 ¹ / ₂	123. 70	28. 32 ¹ / ₂	72. 22 ¹ / ₂	73. 15	208. 15	5. 18 ⁷ / ₁₆	90. 30	139. 65
14.	20. 35	25. 25 ⁵ / ₈	123. 70	28. 32 ¹ / ₂	72. 20	73. 15	208. 25	5. 18 ⁷ / ₁₆	89. 15	139. 60
15.	20. 35	25. 25 ¹ / ₂	123. 72 ¹ / ₂	28. 32 ¹ / ₂	72. 20	73. 15	208. 45	5. 18 ⁷ / ₁₆	89. 10	139. 60
16.										
17.	20. 35	25. 25 ³ / ₈	123. 75	28. 32 ¹ / ₂	72. 20	73. 15	208. 55	5. 18 ¹ / ₂	89. 40	139. 60
18.	20. 35	25. 24 ⁵ / ₈	123. 77 ¹ / ₂	28. 32 ¹ / ₂	72. 20	73. 15	208. 50	5. 18 ¹ / ₂	89. 55	139. 60
19.	20. 34	25. 25	123. 90	28. 32 ¹ / ₂	72. 20	73. 15	208. 50	5. 18 ⁷ / ₁₆	89. —	139. 60
20.	20. 35	25. 25 ⁵ / ₈	123. 80	28. 34	72. 20	73. 15	208. 55	5. 18 ⁷ / ₁₆	89. —	139. 60
21.	20. 35	25. 25 ³ / ₈	123. 75	28. 34	72. 17 ¹ / ₂	73. 15	208. 55	5. 18 ⁵ / ₁₆	89. 30	139. 60
22.	20. 35	25. 25 ¹ / ₄	123. 75	28. 34	72. 17 ¹ / ₂	73. 15	208. 55	5. 18 ⁵ / ₁₆	89. 30	139. 60
23.										
24.	20. 35	25. 25 ³ / ₈	123. 77 ¹ / ₂	28. 34	72. 15	73. 15	208. 55	5. 18 ⁵ / ₁₆	89. 25	139. 65
25.	20. 35	25. 25 ¹ / ₄	123. 77 ¹ / ₂	28. 34	72. 15	73. 15	208. 70	5. 18 ³ / ₈	88. 95	139. 65
26.	20. 35	25. 25 ¹ / ₈	123. 75	28. 33	72. 15	73. 15	208. 70	5. 18 ¹ / ₂	88. 80	139. 65
27.	20. 35	25. 25	123. 70	28. 31	72. 17 ¹ / ₂	73. 15	208. 70	5. 18 ¹ / ₂	88. 95	139. 60
28.	20. 35	25. 25 ¹ / ₄	123. 80	28. 31	72. 20	73. 15	208. 85	5. 18 ¹ / ₂	88. 75	139. 60
29.	20. 35	25. 25 ¹ / ₈	123. 85	28. 32	72. 20	73. 15	208. 85	5. 18 ¹ / ₂	88. 70	139. 55
30.										
31.	20. 35	25. 25	123. 85	28. 32 ¹ / ₂	72. 22 ¹ / ₂	73. 15	208. 90	5. 18 ⁷ / ₁₆	88. 70	139. 55
Monatsdurchschnitte — <i>Moyennes mensuelles</i>										
1925										
X.	23. 01	25. 115	123. 43	20. 60	23. 36 ¹)	72. 98	208. 37	5. 184	74. 31	138. 85
1926										
X.	15. 17	25. 12	123. 23	21. 24	14. 36 ¹)	73. 02	207. 12	5. 177	78. 11	138. 38
XI.	17. 63	25. 14	123. 14	21. 77	72. 11	73. 11	207. 31	5. 185	78. 53	138. 34
XII.	20. 42	25. 11	123. 13	22. 91	71. 95	73. 02	206. 96	5. 175	78. 78	138. 24
1927										
I.	20. 53	25. 18	123. 07	22. 50	72. 13	73. 09	207. 44	5. 188	83. 07	138. 51
II.	20. 40	25. 22	123. 20	22. 44	72. 26	73. 23	207. 99	5. 198	87. 23	138. 72
III.	20. 34	25. 24	123. 27	23. 39	72. 26	73. 13	208. 01	5. 198	90. 27	138. 99
IV.	20. 36	25. 25	123. 22	26. 08	72. 25	73. 10	207. 97	5. 199	91. 74	139. 20
V.	20. 36	25. 25	123. 16	28. 05	72. 22	73. 14	208. 04	5. 199	91. 49	139. 02
VI.	20. 35	25. 24	123. 16	29. 02	72. 18	73. 10	208. 19	5. 198	89. 42	139. 20
VII.	20. 33	25. 22	123. 30	28. 32	72. 18	73. 07	208. 09	5. 194	88. 74	139. 09
VIII.	20. 32	25. 21	123. 37	28. 22	72. 16	73. 03	207. 86	5. 187	87. 68	139. 13
IX.	20. 33	25. 22	123. 42	28. 22	72. 19	73. 09	207. 82	5. 186	88. 83	139. 36
X.	20. 35	25. 25	123. 71	28. 33	72. 20	73. 14	208. 34	5. 185	89. 61	139. 59

1) Für 100 Franken — *Pour 100 francs.*

Devisenkurse, die nicht einem tatsächlichen Markt in der Schweiz entsprechen, sind über London oder New-York errechnet.

Geldkurse für Sichtdevisen in der Schweiz — *Changes à vue en Suisse (cours de la demande)* (Fortsetzung - Suite)

3

	Kopenhagen <i>Copenhague</i> für — pour Kr. 100.—	Oslo für — pour Kr. 100.—	Prag <i>Prague</i> für — pour Kc 100.—	Warschau <i>Varsovie</i> für — pour zl. 100.—	Budapest für — pour Pengö 100.—	Belgrad <i>Belgrade</i> für — pour din. 100.—	Bukarest <i>Bucarest</i> für — pour Lei 100.—	Montreal für — pour \$ 1.—	Buenos- aires für — pour P. Peso 100.—	Yokohama für — pour Yen 100.—
Parität <i>Parité</i>	138.889	138.889	15.366 ¹⁾	100.—	90.643	100.—	100.—	5.18262	220.—	258.332
Oktober 1927 <i>Octobre</i>										
1	2	3	4	5	6	7	8	9	10	11
1.	138.85	136.80	15.36	57.80	90.65	9.12	3.22 ^{1/2}	5.18 ^{3/4}	221.50	235.—
2.										
3.	138.85	136.75	15.36	57.80	90.65	9.12	3.22 ^{1/2}	5.18 ^{3/4}	221.50	241.50
4.	138.85	136.70	15.36	57.80	90.65	9.12	3.22 ^{1/2}	5.18 ^{3/4}	221.50	242.—
5.	138.85	136.70	15.36	57.80	90.65	9.12	3.22 ^{1/2}	5.18 ^{3/4}	221.50	241.50
6.	138.85	136.65	15.36	57.80	90.70	9.12	3.22 ^{1/2}	5.18 ^{3/4}	221.50	241.30
7.	138.90	136.60	15.36	57.80	90.70	9.12	3.22 ^{1/2}	5.18 ^{3/4}	221.50	241.30
8.	138.90	136.75	15.36	57.80	90.70	9.12	3.22 ^{1/2}	5.18 ^{3/4}	221.50	241.75
9.										
10.	138.90	136.85	15.36	57.80	90.70	9.12	3.21	5.18 ^{3/4}	221.50	241.40
11.	138.90	136.80	15.36	57.80	90.70	9.12	3.21	5.18 ^{3/4}	221.50	241.50
12.	138.90	136.70	15.36	57.80	90.65	9.12	3.20	5.18 ^{3/4}	221.50	242.40
13.	138.90	136.70	15.36	57.80	90.62 ^{1/2}	9.12	3.20	5.18 ^{3/4}	221.50	241.90
14.	138.90	136.55	15.36	57.80	90.62 ^{1/2}	9.12	3.20	5.18 ^{3/4}	221.50	241.50
15.	138.90	136.40	15.35	57.80	90.60	9.12	3.20	5.18 ^{3/4}	221.50	241.50
16.										
17.	138.90	136.45	15.35	57.80	90.60	9.12	3.20	5.18 ^{3/4}	221.50	241.25
18.	138.90	136.40	15.35	57.80	90.60	9.12	3.20	5.18 ^{3/4}	221.50	241.—
19.	138.90	136.40	15.35	57.80	90.60	9.12	3.20	5.18 ^{3/4}	221.25	240.50
20.	138.90	136.—	15.35	57.80	90.60	9.12	3.20	5.18 ^{3/4}	221.25	240.75
21.	138.95	136.15	15.35	58.—	90.62 ^{1/2}	9.12	3.20	5.18 ^{3/4}	221.25	241.25
22.	138.95	136.40	15.35	58.—	90.62 ^{1/2}	9.12	3.20	5.18 ^{3/4}	221.25	241.25
23.										
24.	138.95	136.45	15.35	58.—	90.62 ^{1/2}	9.12	3.20	5.18 ^{3/4}	221.25	241.25
25.	138.95	136.45	15.35	58.—	90.62 ^{1/2}	9.12	3.20	5.18 ^{3/4}	221.25	241.—
26.	138.95	136.40	15.35	58.—	90.62 ^{1/2}	9.12	3.20	5.18 ^{3/4}	221.25	240.75
27.	138.90	136.45	15.35	58.—	90.65	9.12	3.12 ^{1/2}	5.18 ^{3/4}	221.25	240.75
28.	138.90	136.50	15.35	58.—	90.70	9.12	3.15	5.18 ^{3/4}	221.25	241.10
29.	138.90	136.45	15.35	58.—	90.70	9.12	3.15	5.18 ^{3/4}	221.25	241.10
30.										
31.	138.90	136.50	15.35	58.—	90.65	9.12	3.17 ^{1/2}	5.18 ^{3/4}	221.—	241.10
Monatsdurchschnitte — <i>Moyennes mensuelles</i>										
1925										
X.	126.84	104.37	15.31	84.05	72.50 ²⁾	9.16	2.44	5.18	212.—	211.—
1926										
X.	137.60	121.66	15.31	56.—	72.42 ²⁾	9.12	2.74	5.18	210.35	251.08
XI.	138.02	131.04	15.35	57.—	72.51 ²⁾	9.12	2.81	5.19	210.35	253.58
XII.	137.84	130.83	15.31	56.—	72.40 ²⁾	9.11	2.64	5.17	211.88	252.54
1927										
I.	138.24	132.52	15.35	56.04	90.67	9.12	2.72	5.18	213.78	252.76
II.	138.51	134.03	15.37	57.14	90.84	9.12	2.95	5.19	216.36	253.34
III.	138.48	135.34	15.38	57.75	90.73	9.12	3.17	5.19	219.44	255.04
VI.	138.65	134.46	15.38	57.75	90.63	9.11	3.22	5.20	219.90	251.37
V.	138.69	134.28	15.38	57.86	90.55	9.11	3.20	5.20	219.99	244.98
VI.	138.92	134.54	15.38	57.85	90.53	9.12	3.07	5.19	220.31	242.77
VII.	138.81	134.18	15.38	57.73	90.48	9.12	3.15	5.185	220.29	244.85
VIII.	138.87	134.48	15.36	57.80	90.56	9.12	3.18	5.18	220.80	245.56
IX.	138.31	136.60	15.36	57.82	90.67	9.12	3.19	5.18	221.33	243.16
X.	138.90	136.54	15.35	57.87	90.65	9.12	3.20	5.187	221.38	241.05

1) Diese Parität ist nicht gesetzlich; sie stützt sich auf den Kurs von § 2.96^{1/2} für 100 tschech. Kronen, d. i. das Mittel zwischen § 2.90 und 3.03, innert welchen Grenzen die tschechoslowakische Krone gesetzlich zu halten ist.
Cette parité n'est pas légale; elle est basée sur § 2.96^{1/2} pour 100 Cr., c.-à-d. la moyenne entre § 2.90 et 3.03, limites entre lesquelles doit être maintenu légalement le cours de la couronne.

2) Für 1 Million Kronen — *Pour 1 million de couronnes.*
Le cours des devises qui n'ont pas un marché régulier en Suisse est calculé sur les parités de Londres ou de New-York.

Kursabweichungen fremder Valuten in der Schweiz von der Parität. Wert des Schweizerfrankens
Ecarts des changes étrangers en Suisse par rapport à leur parité. Valeur du franc suisse

Abweichungen in ‰ von der Parität <i>Ecarts en ‰ de la parité</i>								Der Schweizerfranken in ‰ <i>Le franc suisse en ‰</i>	
	New-York	London <i>Londres</i>	Berlin	Amsterdam	Stockholm	Brüssel <i>Bruxelles</i>	Wien <i>Vienne</i>	des Dollars <i>du dollar</i>	d. Goldfrankens <i>du franc or</i>
Oktober 1927 <i>Octobre</i>									
1.	+ 0.7	+ 0.6	+ 0.8	— 2.0	+ 4.0	+ 1.9	+ 3.1	99.93	99.99
2.									
3.	+ 0.7	+ 0.7	+ 1.0	— 2.0	+ 4.0	+ 1.9	+ 2.4	99.93	99.93
4.	+ 0.7	+ 0.9	+ 0.8	— 2.0	+ 4.0	+ 2.3	+ 2.7	99.93	99.90
5.	+ 0.5	+ 0.9	+ 1.2	— 1.8	+ 4.8	+ 2.3	+ 2.7	99.95	99.90
6.	+ 0.5	+ 0.9	+ 1.6	— 1.8	+ 5.3	+ 2.3	+ 2.7	99.95	99.90
7.	+ 0.6	+ 0.9	+ 0.8	— 1.8	+ 4.8	+ 2.3	+ 2.7	99.94	99.90
8.	+ 0.6	+ 1.0	+ 1.4	— 1.8	+ 5.1	+ 2.3	+ 3.1	99.94	99.89
9.									
10.	+ 0.5	+ 1.2	+ 1.8	— 1.8	+ 5.1	+ 2.3	+ 3.4	99.95	99.87
11.	+ 0.3	+ 1.5	+ 1.6	— 1.5	+ 5.1	+ 2.3	+ 3.1	99.97	99.85
12.	+ 0.3	+ 1.4	+ 1.6	— 1.3	+ 5.5	+ 2.3	+ 2.7	99.97	99.86
13.	+ 0.3	+ 1.3	+ 2.0	— 0.8	+ 5.5	+ 2.3	+ 3.1	99.97	99.86
14.	+ 0.3	+ 1.4	+ 2.0	— 0.3	+ 5.1	+ 1.9	+ 3.1	99.97	99.86
15.	+ 0.3	+ 1.3	+ 2.2	+ 0.6	+ 5.1	+ 1.9	+ 3.1	99.97	99.86
16.									
17.	+ 0.5	+ 1.3	+ 2.4	+ 1.1	+ 5.1	+ 1.9	+ 3.1	99.95	99.91
18.	+ 0.5	+ 1.0	+ 2.6	+ 0.9	+ 5.1	+ 1.9	+ 3.1	99.95	99.97
19.	+ 0.3	+ 1.1	+ 3.6	+ 0.9	+ 5.1	+ 1.9	+ 3.1	99.97	99.93
20.	+ 0.3	+ 1.4	+ 2.8	+ 1.1	+ 5.1	+ 1.9	+ 3.1	99.97	99.91
21.	+ 0.1	+ 1.3	+ 2.4	+ 1.1	+ 5.1	+ 1.6	+ 3.1	99.99	99.89
22.	+ 0.1	+ 1.2	+ 2.4	+ 1.1	+ 5.1	+ 1.6	+ 3.1	99.99	99.90
23.									
24.	+ 0.1	+ 1.3	+ 2.6	+ 1.1	+ 5.5	+ 1.2	+ 3.1	99.99	99.89
25.	+ 0.2	+ 1.2	+ 2.6	+ 1.8	+ 5.5	+ 1.2	+ 3.1	99.98	99.97
26.	+ 0.5	+ 1.2	+ 2.4	+ 1.8	+ 5.5	+ 1.2	+ 3.1	99.95	99.93
27.	+ 0.5	+ 1.1	+ 2.0	+ 1.8	+ 5.1	+ 1.6	+ 3.1	99.95	99.93
28.	+ 0.5	+ 1.2	+ 2.8	+ 2.5	+ 5.1	+ 1.9	+ 3.1	99.95	99.92
29.	+ 0.5	+ 1.2	+ 3.2	+ 2.5	+ 4.8	+ 1.9	+ 3.1	99.95	99.90
30.									
31.	+ 0.3	+ 1.1	+ 3.2	+ 2.8	+ 4.8	+ 2.3	+ 3.1	99.97	99.91
Monatsdurchschnitte — <i>Moyennes mensuelles</i>									
1925									
X.	+ 0.2	— 4.2	— 0.2	+ 0.2	— 0.3	— 766.4	+ 0.7	99.98	100.45
1926									
X.	— 1.0	— 4.0	— 1.8	— 5.8	— 3.7	— 856.4	+ 1.3	100.10	100.41
XI.	+ 0.5	— 3.2	— 2.6	— 4.8	— 4.0	+ 0.7	+ 2.5	99.95	100.34
XII.	— 1.5	— 4.4	— 2.6	— 6.5	— 4.7	— 1.6	+ 1.3	100.15	100.45
1927									
I.	+ 1.0	— 1.7	— 3.1	— 4.2	— 2.7	+ 0.9	+ 2.2	99.91	100.20
II.	+ 3.0	— 0.1	— 2.1	— 1.6	— 1.2	+ 2.7	+ 4.2	99.70	100.04
III.	+ 3.0	+ 0.7	— 1.5	— 1.5	+ 0.7	+ 2.7	+ 2.8	99.70	99.97
IV.	+ 3.1	+ 1.2	— 1.9	— 1.7	+ 2.2	+ 2.6	+ 2.4	99.69	99.92
V.	+ 3.1	+ 1.3	— 2.4	— 1.3	+ 0.9	+ 2.2	+ 2.9	99.69	99.89
VI.	+ 3.0	+ 0.9	— 2.4	— 0.6	+ 2.2	+ 1.6	+ 2.4	99.70	99.91
VII.	+ 2.3	— 0.03	— 1.3	— 1.1	+ 1.4	+ 1.6	+ 2.0	99.78	100.02
VIII.	+ 0.8	— 0.4	— 0.7	— 2.2	+ 1.7	+ 1.3	+ 1.4	99.92	100.08
IX.	+ 0.6	+ 0.01	— 0.3	— 2.4	+ 3.4	+ 1.8	+ 2.2	99.94	100.01
X.	+ 0.4	+ 1.1	+ 2.0	+ 0.1	+ 5.0	+ 1.9	+ 2.9	99.96	99.90

Devise Schweiz im Ausland — Change suisse à l'étranger

5

	in — à Paris	in London à Londres	in — à Berlin	in Mailand à Milan	in Brüssel à Bruxelles	in Wien à Vienne	in — à Amsterdam	in — à New-York	in — à Stockholm
Parität Parité	100.—	25. 22155	81.—	100.—	138.77	137. 125	48. 003	19. 295	72.—
September 1927 <i>Septembre</i>									
1	2	3	4	5	6	7	8	9	10
1.	491. 25	25. 23 ³ / ₄	80. 85 ¹ / ₂	—	—	136. 38	48. 08 ¹ / ₂	19. 28 ¹ / ₂	71. 72 ¹ / ₂
2.									
3.	491. 25	25. 24	80. 85 ¹ / ₂	353. 15	138. 22 ¹ / ₂	136. 38	48. 10	19. 28	71. 72 ¹ / ₂
4.	491. 25	25. 24 ¹ / ₂	80. 81	353. —	138. 22 ¹ / ₂	136. 35	48. 10	19. 28 ¹ / ₂	71. 70
5.	491. —	25. 24 ³ / ₄	80. 76	352. 80	138. 22 ¹ / ₂	136. 36	48. 08 ¹ / ₂	19. 28 ¹ / ₂	71. 70
6.	491. 25	25. 24 ¹ / ₂	80. 84 ¹ / ₂	352. 80	138. 20	—	48. 10	19. 29	71. 70
7.	491. 25	25. 24 ⁵ / ₈	80. 79	—	138. 20	136. 41	48. 09	19. 28 ¹ / ₄	71. 70
8.	491. 25	25. 24 ³ / ₄	80. 76	—	—	136. 40	48. 08	19. 28 ¹ / ₂	71. 70
9.									
10.	491. 50	25. 25 ¹ / ₄	80. 78	352. 72 ¹ / ₂	138. 23 ³ / ₄	136. 37	48. 07 ¹ / ₂	19. 29	71. 70
11.	490. 50	25. 25 ⁵ / ₈	80. 77	353. 10	138. 25	136. 35	48. 06 ¹ / ₂	19. 29	71. 67 ¹ / ₂
12.	491. —	25. 25 ¹ / ₂	80. 76 ¹ / ₂	353. 02 ¹ / ₂	138. 17 ¹ / ₂	136. 38	48. 07	—	71. 67 ¹ / ₂
13.	491. —	25. 25 ⁵ / ₈	80. 74	352. 80	138. 26	136. 44	48. 03	19. 29	71. 67 ¹ / ₂
14.	492. —	25. 25 ¹ / ₂	80. 73 ¹ / ₂	352. 80	138. 22 ¹ / ₂	136. 45	47. 99	19. 29	71. 67 ¹ / ₂
15.	492. —	25. 25 ⁵ / ₈	80. 73	352. 85	—	136. 33	48. 07 ¹ / ₂	19. 29	71. 67 ¹ / ₂
16.									
17.	491. 50	25. 25 ¹ / ₄	80. 69	352. 87 ¹ / ₂	138. 25	136. 45	47. 95	19. 28 ³ / ₄	71. 70
18.	491. —	25. 24 ⁵ / ₈	80. 64 ¹ / ₂	352. 50	138. 25	136. 36	47. 97	19. 28 ³ / ₄	71. 70
19.	491. 50	25. 25 ¹ / ₈	80. 62	352. 85	138. 30	136. 36	47. 95	19. 29	71. 70
20.	491. 50	25. 24 ⁷ / ₈	80. 71	352. 85	138. 28 ³ / ₄	136. 39	47. 95	19. 29	71. 70
21.	491. 25	25. 25 ³ / ₈	80. 70	—	—	136. 39	47. 95	19. 29 ¹ / ₄	71. 70
22.	491. 25	25. 25 ³ / ₈	80. 70	352. 90	—	136. 35	47. 94	19. 29 ¹ / ₄	71. 70
23.									
24.	491. —	25. 25 ¹ / ₄	80. 69	352. 92 ¹ / ₂	138. 28 ³ / ₄	136. 40	47. 97	19. 29 ¹ / ₄	71. 70
25.	491. 25	25. 25 ¹ / ₈	80. 67	352. 85	138. 25 ¹ / ₂	136. 38	47. 92 ¹ / ₂	19. 29	71. 70
26.	490. 75	25. 25	80. 80	353. 30	138. 21 ³ / ₄	136. 35	47. 92 ¹ / ₂	19. 29 ¹ / ₄	71. 70
27.	491. —	25. 25	80. 64	353. 17 ¹ / ₂	138. 15	136. 35	47. 90	19. 29 ¹ / ₂	71. 70
28.	491. 25	25. 25 ¹ / ₄	80. 61	352. 90	138. 15	136. 37	47. 88	19. 28 ³ / ₄	71. 70
29.	491. 25	25. 22 ¹ / ₈	80. 64	352. 90	—	136. 37	47. 85	19. 29	71. 70
30.									
31.	—	25. 25	80. 72	353. 10	138. 17 ¹ / ₂	136. 33	47. 87 ¹ / ₂	19. 29	71. 70
Monatsdurchschnitte — <i>Moyennes mensuelles</i>									
1925									
X.	433. 08	25. 122	80. 84	483. 96	425. 69 ¹)	136. 52	47. 96	19. 27	72. 11
1926									
X.	656. 77	25. 12	81. 01	469. 95	694. 45 ¹)	136. 61	48. 28	19. 31	72. 32
XI.	558. 63	25. 144	81. 07	459. 92	138. 63	136. 48	48. 23	19. 285	72. 32
XII.	488. 96	25. 106	81. 08	435. 01	138. 93	136. 69	48. 32	19. 324	72. 37
1927									
I.	486. 34	25. 178	81. 13	444. 42	138. 63	136. 49	48. 20	19. 275	72. 27
II.	489. 97	25. 218	81. 04	445. 11	138. 74	136. 31	48. 08	19. 236	72. 15
III.	491. 24	25. 237	80. 99	427. 19	138. 39	136. 45	48. 08	19. 239	71. 97
IV.	490. 82	25. 252	81. 03	383. 78	138. 10	136. 47	48. 08	19. 236	71. 86
V.	490. 90	25. 25	81. 08	357. 09	138. 42	136. 41	48. 06	19. 24	71. 95
VI.	491. 08	25. 245	81. 11	345. 83	138. 24	136. 43	48. 03	19. 24	71. 88
VII.	491. 55	25. 22	81. 00	352. 48	138. 21	136. 53	48. 06	19. 25	71. 97
VIII.	491. 75	25. 21	80. 96	354. 22	138. 26	136. 59	48. 11	19. 28	71. 92
IX.	491. 72	25. 222	80. 93	354. 26	138. 23	136. 49	48. 11	19. 284	71. 81
X.	491. 24	25. 25	80. 73	352. 92	138. 23	136. 38	48. 00	19. 288	71. 70

1) Francs

Diskontosätze in der Schweiz im Monatsdurchschnitt — *Taux d'escompte en Suisse, moyennes mensuelles*

1	Offizieller Satz — <i>Taux officiel</i>				Privatsatz — <i>Taux hors banque</i>				Spannung — <i>Ecart</i>			
	1924	1925	1926	1927	1924	1925	1926	1927	1924	1925	1926	1927
	In Prozenten — <i>En pourcents</i>											
Janvier	4.00	4.00	3.50	3.50	3.58	2.69	2.44	3.16	0.42	1.31	1.06	0.84
Février	4.00	4.00	3.50	3.50	3.57	2.25	2.22	2.87	0.43	1.75	1.28	0.63
Mars	4.00	4.00	3.50	3.50	3.69	2.44	2.18	2.98	0.31	1.56	1.32	0.82
Avril	4.00	4.00	3.50	3.50	3.73	2.50	2.30	3.13	0.27	1.50	1.20	0.87
Mai	4.00	4.00	3.50	3.50	3.89	2.46	2.38	3.19	0.61	1.54	1.12	0.81
Juin	4.00	4.00	3.50	3.50	3.19	2.29	2.38	3.42	0.81	1.71	1.12	0.08
Juillet	4.00	4.00	3.50	3.50	3.56	2.16	2.37	3.47	0.44	1.84	1.13	0.13
Août	4.00	4.00	3.50	3.50	3.70	2.02	2.34	3.44	0.30	1.98	1.16	0.06
Septembre	4.00	4.00	3.50	3.50	3.69	2.00	2.52	3.39	0.31	2.00	0.98	0.11
Octobre	4.00	3.84	3.50	3.50	3.59	2.00	2.80	3.38	0.41	1.84	0.70	0.12
Novembre	4.00	3.50	3.50		3.32	2.22	2.96		0.68	1.28	0.54	
Décembre	4.00	3.50	3.50		3.01	2.29	3.35		0.99	1.21	0.15	
Année	4.00	3.90	3.50		3.54	2.27	2.52		0.46	1.63	0.98	

Offizielle Diskontosätze — *Taux officiels d'escompte*

1	Monatsdurchschnitte in ‰ <i>Moyennes mensuelles en ‰</i>				Gegenwärtiger Satz <i>Taux actuel</i> ‰	In Kraft seit: <i>En vigueur depuis:</i>
	1926	1927				
	Octobre	Août	Septembre	Octobre		
Schweiz — <i>Suisse</i>	3.50	3.50	3.50	3.50	3 1/2	22 Octobre 1925
Paris	7.50	5.00	5.00	5.00	5	16 Avril 1927
London — <i>Londres</i>	5.00	4.50	4.50	4.50	4 1/2	21 Avril 1927
Berlin	6.00	6.00	6.00	6.90	7	4 Octobre 1927
Mailand — <i>Milan</i>	7.00	7.00	7.00	7.00	7	18 Juin 1925
Brüssel — <i>Bruxelles</i>	7.00	5.00	5.00	5.00	5	22 Juin 1927
Wien — <i>Vienne</i>	7.00	6.87	6.50	6.50	6 1/2	24 Août 1927
Amsterdam	3.50	3.50	3.50	4.15	4 1/2	12 Octobre 1927
New-York	4.00	3.56	3.50	3.50	3 1/2	5 Août 1927
Spanien — <i>Espagne</i>	5.00	5.00	5.00	5.00	5	23 Mars 1923
Schweden — <i>Suède</i>	4.50	4.00	4.00	4.00	4	21 Avril 1927
Dänemark — <i>Danemark</i>	5.00	5.00	5.00	5.00	5	23 Juin 1926
Norwegen — <i>Norvège</i>	4.92	4.50	4.50	4.50	5	1 Novembre 1927
Tschechoslowakei — <i>Tchécoslovaquie</i>	5.90	5.00	5.00	5.00	5	8 Mars 1927
Polen — <i>Pologne</i>	10.00	8.00	8.00	8.00	8	13 Mai 1927
Ungarn — <i>Hongrie</i>	6.00	6.00	6.00	6.00	6	26 Août 1926
Jugoslawien — <i>Yougoslavie</i>	6.00	6.00	6.00	6.00	6	23 Juin 1922
Rumänien — <i>Roumanie</i>	6.00	6.00	6.00	6.00	6	1 Juin 1920
Japan — <i>Japon</i>	6.64	5.84	5.84	5.56	5.48	8 Octobre 1927

Privatsätze — *Taux hors banque*

1	Monatsdurchschnitte in ‰ <i>Moyennes mensuelles en ‰</i>				Sätze am — <i>Taux au</i>					
	1926	1927			1926	1927				
	Octobre	Août	Septembre	Octobre	31 Oct.	30 Sept.	7 Oct.	15 Oct.	22 Oct.	31 Oct.
Schweiz — <i>Suisse</i>	2.80	3.44	3.89	3.98	27/8	33/8	35/16	33/8	37/16	37/16
Paris	7.25	2.04	2.01	1.82	7	2	2	2	17/8	23/8
London — <i>Londres</i>	4.67	4.31	4.31	4.31	43/4	45/16	45/16	45/16	45/16	45/16
Berlin	4.81	5.81	5.88	6.62	43/4	6	63/8	63/8	67/8	67/8
Wien — <i>Vienne</i>	6.16	6.47	6.25	6.31	6 1/4	6 1/4	6 1/4	65/16	65/16	63/8
Mailand — <i>Milan</i>	8.96	7.00	6.81	6.50	9	6 1/2	6 1/2	6 1/2	6 1/2	6 1/2
Brüssel — <i>Bruxelles</i>	6.64	3.84	3.75	3.87	6	37/8	37/8	37/8	37/8	37/8
Amsterdam	2.75	3.46	3.53	3.99	27/8	39/16	39/16	4 1/8	4 1/2	4 1/2
New-York	3.87	3.26	3.25	3.35	37/8	3 1/4	3 1/4	33/8	33/8	33/8

Markt schweizerischer Staatsanleihen — Marché des fonds d'Etat fédéraux

Notierungen an der Zürcher Börse <i>Cours de la Bourse de Zurich</i>	Emissionskurs <i>Cours d'émission</i>	Septembre 1927	Octobre 1927			Janvier-October 1927	
		Letzter Kurs <i>Dernier cours</i>	Höchster Kurs <i>Maximum</i>	Tiefster Kurs <i>Minimum</i>	Letzter Kurs <i>Dernier cours</i>	Höchster Kurs <i>Maximum</i>	Tiefster Kurs <i>Minimum</i>
		1	2	3	4	5	6
3 0/0 Eidgenössische Anleihe 1903	—	80. —	80. 25	79. —	79. —	83. 25	79. —
3 1/2 0/0 Oblig. S. B. B., Serie A—K	—	84. 50	84. 75	83. 50	83. 80	84. 75	83. 15
III. 4 1/2 0/0 Mob.-Anleihen 1915 .	96 1/2	96. —	96. 20 c	95. —	95. —	98. 25	95. —
VI. 4 1/2 0/0 " " 1917 .	96	98. —	98. 10	97. 75	98. —	99. 30	97. 40
VII. 4 1/2 0/0 " " 1917 .	96	98. —	97. 75	97. 25	97. 25	99. 10	97. 15
VIII. 5 0/0 " " 1917 .	100	101. 25	101. 40	101. —	101. 20 c	102. 20	100. 75
5 1/2 0/0 Staatsanleihen 1922 . . .	100	101. 40	101. 60 c	101. 10	101. 60 c	103. —	101. 10
4 0/0 " " 1922 . . .	97 1/2	95. 60	96. 30	95. 25	95. 50	96. 40	95. —
5 0/0 " " 1923 . . .	100	101. 30	101. 75	101. 10	101. 50	103. —	100. 75
5 0/0 " " 1924 . . .	96	101. 60	101. 75	101. 25	101. 50	103. 20	101. —
5 0/0 " " 1925 . . .	98	101. 25	102. —	101. 40	101. 75	103. 75	101. —
4 1/2 0/0 " " 1926 . . .	98	96. —	96. 75	95. 25	95. 50	98. 15	95. —
4 1/2 0/0 " " 1927 . . .	97	95. 70	95. 75	95. —	95. 50 c	96. 60	95. —

Geldkurs und Rentabilität der 3 1/2 0/0 Obligationen schweizerische Bundesbahnen, Serie A—K, am Monatsende
Cours (demande) et Rendement des obligations Chemins de fer fédéraux 3 1/2 0/0, Série A—K, en fin de mois

1	Kurs — Cours					Rentabilität — Rendement				
	1923	1924	1925	1926	1927	1923	1924	1925	1926	1927
	2	3	4	5	6	7	8	9	10	11
Janvier	84. 25	79. —	80. —	83. 50	84. 25	4. 54	4. 97	4. 93	4. 68	4. 62
Février	84. 70	78. 10	79. 40	83. 50	83. 70	4. 50	5. 05	4. 98	4. 68	4. 66
Mars	84. 40	76. 15	79. —	83. 05	83. 75	4. 53	5. 22	5. 01	4. 72	4. 66
Avril	84. —	75. 30	78. 95	83. 05	83. 55	4. 56	5. 29	5. 02	4. 72	4. 67
Mai	81. 75	76. 50	80. 20	83. 00	84. 40	4. 73	5. 19	4. 91	4. 72	4. 61
Juin	80. 25	76. 50	80. 25	83. 80	84. —	4. 85	5. 19	4. 91	4. 66	4. 64
Juillet	77. 50	76. 80	82. 15	85. 85	83. 80	5. 07	5. 16	4. 75	4. 49	4. 66
Août	79. 75	77. 20	81. 80	84. 75	84. 35	4. 89	5. 13	4. 78	4. 58	4. 62
September	80. 50	76. 45	81. 65	83. 60	84. 50	4. 82	5. 19	4. 79	4. 67	4. 60
October	78. 10	76. 35	82. 20	83. 40	83. 80	5. 02	5. 20	4. 75	4. 69	4. 66
November	77. 45	78. 90	81. 70	81. 80		5. 07	4. 98	4. 79	4. 82	
Décembre	79. 90	80. 20	82. 75	83. 65		4. 88	4. 88	4. 71	4. 67	

Schweizerischer Börsenindex — Index des bourses suisses

Am 25. des Monats <i>Au 25 du mois</i>	12 Obligationen ¹⁾ (Bund und S. B. B.) 12 obligations ¹⁾ (Confédération et C. F. F.)			Aktien — Actions					
				101 Aktien 101 actions			davon 32 Industrieaktien dont 32 actions industrielles		
	In 0/0 des Nominalwertes — En 0/0 de la valeur nominale								
	1925	1926	1927	1925	1926	1927	1925	1926	1927
1	2	3	4	5	6	7	8	9	10
Janvier	87. 35	92. 28	93. 64	130. 43	145. 17	169. 64	135. 99	153. 73	185. 07
Février	85. 82	92. 47	93. 45	131. 08	147. 91	176. 40	138. 80	157. 76	197. 03
Mars	84. 19	92. 66	93. 25	129. 58	148. 61	175. 02	139. 25	159. 81	197. 92
Avril	84. 84	91. 70	93. 25	128. 82	150. 21	180. 60	134. 66	157. 69	198. 05
Mai	86. 50	92. 66	93. 05	131. 07	150. 09	181. 60	135. 81	158. 29	199. 49
Juin	87. 35	93. 64	91. 89	130. 85	155. 28	175. 90	134. 44	168. 99	189. 93
Juillet	88. 40	96. 09	91. 51	134. 18	156. 56	177. 65	135. 66	168. 55	193. 15
Août	89. 47	91. 89	91. 51	136. 29	162. 50	183. 05	137. 97	175. 79	197. 55
September	88. 05	91. 89	91. 13	137. 41	162. 92	193. 59	138. 82	176. 89	210. 90
October	90. 40	91. 32	90. 02	137. 89	159. 32	191. 78	141. 84	172. 99	209. 77
November	88. 40	89. 29		137. 72	160. 40		142. 74	175. 33	
Décembre	89. 65	90. 20		138. 60	162. 60		144. 57	175. 42	

¹⁾ Unter Berücksichtigung des nominellen Zinsfusses und der Fälligkeit. — En considération du taux nominal et de l'échéance.

Emission von Obligationenanleihen im Oktober 1927 — Emission d'emprunts en Octobre 1927

(Ohne Gewähr für Vollständigkeit — Omissions réservées)

12

	Zinssuss	Emis- sionskurs	Rendite	Fälligkeit	Nominal- wert	Emis- sionswert	Kon- version	Neubean- spruchung des Marktes
	<i>Taux</i>	<i>Cours d'émis- sion</i>	<i>Rende- ment</i>		<i>Valeur nominale</i>	<i>Valeur d'émis- sion</i>	<i>Con- version</i>	<i>Argent frais, demandé au marché</i>
	In Prozenten — <i>En pourcents</i>				In Tausend Franken — <i>En milliers de francs</i>			
1	2	3	4	5	6	7	8	9
Schweizerische Emissionen — <i>Emissions suisses</i>								
Gesellschaft für Holzstoffberei- tung in Basel	5½	100	5,5	1937	4 000	4 000	2 500	1 500
Basler Stückfärberei A.G. Basel	5	97½	5,35	1938	2 500	2 437	2 000	437
Ausländische Emissionen in der Schweiz — <i>Emissions étrangères en Suisse</i>								
					In — <i>en</i> 1000 £			
Vereinigte Staaten von Brasilien (Schweizertranche) 1).	6½	91½	ca. 7,60	1928-1957	400	366	—	366
					In — <i>en</i> 1000 \$			
Republik Polen, Stabilisierungs- anleihen (Schweizertranche) 1)	7	92 2)	8,61	1928-1947 1937 3)	6 000	5 520	—	5 520
<p>1) Der Couponsstempel von 2% ist durch eine Pauschalzahlung abgelöst worden. — <i>Le droit de timbre suisse sur les coupons de 2% est acquitté en un paiement global unique.</i></p> <p>2) Das Anleihen ist rückzahlbar zu 103%. — <i>L'emprunt est remboursable à 103%.</i></p> <p>3) Kündbar durch den Schuldner. — <i>Dénonçable par le débiteur.</i></p>								

Aktienemissionen im Oktober 1927 — Emissions publiques d'actions en Octobre 1927

(Ohne Gewähr für Vollständigkeit — Omissions réservées)

13

	Emissions- preis	Emissions- betrag	Emissions- wert
	<i>Prix d'émission</i>	<i>Valeur nominale</i>	<i>Valeur d'émission</i>
	%	In Tausend Franken <i>En milliers de francs</i>	
1	2	3	4
Schweizerische Emissionen — <i>Emissions suisses</i>			
Schweizerischer Bankverein	125	20 000	25 000
Schweizerische Bankgesellschaft	115	10 000	11 500
Spar- und Leihkasse Koppigen	105	90	94
Bank für elektrische Unternehmungen in Zürich	120	23 500	28 200
„Elektra“, Aktiengesellschaft für angewandte Elektrizität in Zürich, Prioritätsaktien	100	12 000	12 000

Zusammenzug der schweizerischen Obligationenanleihen, Januar-Oktober

Emission d'emprunts suisses, Janvier-Octobre
(Ohne Gewähr für Vollständigkeit — *Omissions réservées*)

14

1	Nominalwert <i>Valeur nominale</i>		Emissionswert <i>Valeur d'émission</i>		Konversionen <i>Conversion</i>		Neubeanspruchung des Marktes <i>Argent frais</i> demandé au marché	
	1926	1927	1926	1927	1926	1927	1926	1927
	In Tausend Franken — <i>En milliers de francs</i>							
1	2	3	4	5	6	7	8	9
1. Bund- und Bundesbahnen — <i>Confédération suisse et Chemin de fer fédéraux</i> . . .	100 000	250 000	98 000	240 500	100 000	150 000	(- 2 000)	90 500
2. Kantone — <i>Cantons</i>	28 000	51 000	27 870	50 850	24 521	20 155	3 349	30 695
3. Gemeinden — <i>Municipalités</i>	49 595	35 461	49 065	35 324	42 395	30 725	6 670	4 599
Öffentlich-rechtliche Körper- schaften — <i>Emprunts publics</i>	177 595	336 461	174 935	326 674	166 916	200 880	8 019	125 794
4. Transportunternehmungen — <i>Entreprises de transports</i> . . .	2 500	4 650	2 475	4 614	958	3 700	1 517	914
5. Banken — <i>Banques</i>	47 200	58 000	46 395	57 800	42 200	21 000	4 195	36 800
6. Trustbanken — <i>Trusts</i>	6 000	37 500	6 000	37 150	—	20 000	6 000	17 150
7. Elektrische Unternehmungen — <i>Entreprises électriques</i>	13 000	19 900	12 830	19 802	9 000	—	3 830	19 802
8. Diverse — <i>Divers</i>	41 350	43 850	41 314	43 554	21 477	39 100	19 837	4 454
Total 1—8	287 645	500 361	283 949	489 594	240 551	284 680	43 398	204 914

Zusammenzug der schweizerischen öffentlichen Aktienemissionen, Januar-Oktober

Emissions publiques d'actions suisses, Janvier-Octobre
(Ohne Gewähr für Vollständigkeit — *Omissions réservées*)

15

1	Emissionsbetrag <i>Valeur nominale</i>		Emissionswert <i>Valeur d'émission</i>	
	1926	1927	1926	1927
	In Tausend Franken — <i>En milliers de francs</i>			
1	2	3	4	5
1. Banken — <i>Banques</i>	48 700	61 240	57 045	71 963
2. Trustbanken — <i>Trusts</i>	7 000	82 000	7 280	96 311 ¹⁾
3. Versicherungsgesellschaften — <i>Sociétés d'assurances</i>	1 500	6 000	600	4 100
4. Diverse — <i>Divers</i>	32 415	8 980	40 325	9 657
Total 1—4	89 615	158 220	105 250	182 031 ¹⁾

¹⁾ Inklusiv Fr. 5 238 000 Umwandlung von Obligationen. — *Y compris fr. 5 238 000 conversion des obligations.*

Schweizerische Zolleinnahmen
Recettes des douanes suisses

1	1923	1924	1925	1926	1927
	In Tausend Fr. — En milliers de frs.				
2	3	4	5	6	
Janvier . . .	12 627	14 167	15 609	15 763	14 107
Février . . .	13 321	14 947	15 074	15 376	14 269
Mars . . .	15 835	16 446	16 554	18 918	17 885
Avril . . .	15 413	16 097	16 037	16 548	17 201
Mai . . .	18 376	16 001	15 833	16 621	17 221
Juin . . .	16 050	14 972	15 342	16 325	16 850
Juillet . . .	12 800	14 727	15 324	16 243	15 677
Août . . .	12 761	13 424	13 869	15 765	16 344
Septembre . .	13 596	15 682	15 834	16 803	17 633
Octobre . . .	18 478	18 830	19 770	19 424	
Novembre . .	17 499	16 453	16 253	17 025	
Décembre . .	16 219	18 278	21 613	22 732	
Janv.—Sept. .	130 779	136 463	139 476	148 362	147 187
Année . . .	182 975	190 024	197 112	207 543	
Tabakzölle — <i>Droit sur les tabacs</i>					
Année . . .	—	15 089	20 287	18 726	

Ertrag der eidgenössischen Stempelabgaben
Rendement des droits de timbres fédéraux

1	1923	1924	1925	1926	1927
	In Tausend Fr. — En milliers de frs.				
2	3	4	5	6	
Janvier . . .	2 610	3 745	3 490	4 688	4 629
Février . . .	2 627	2 843	2 728	2 404	5 309
Mars . . .	3 572	3 221	3 742	4 204	4 937
Avril . . .	3 923	4 364	6 044	6 338	7 171
Mai . . .	2 579	3 055	2 744	3 614	4 405
Juin . . .	2 665	3 272	3 998	4 274	3 632
Juillet . . .	4 249	4 082	4 576	5 506	6 316
Août . . .	2 073	2 436	2 139	2 301	2 991
Septembre . .	2 268	1 722	3 087	3 741	2 767
Octobre . . .	2 868	4 803	4 021	5 161	
Novembre . .	2 479	2 979	2 813	4 858	
Décembre . .	2 562	2 581	3 857	5 529	
Janv.-Sept. .	26 566	28 740	32 548	37 070	42 157
Année . . .	34 475	39 103	43 239	52 618	

Spezifikation der Stempelabgaben — Rendement des droits de timbres selon les sources.

Abgabe auf <i>Droit de timbre sur</i>	Septembre			Janvier-Septembre		
	1925	1926	1927	1925	1926	1927
	In Tausend Franken — En milliers de francs					
1	2	3	4	5	6	7
1. Inländischen Obligationen <i>Obligations suisses</i>	446	400	378	3 284	3 367	3 652
2. Inländischen Aktien <i>Actions suisses</i>	259	233	206	3 881	3 617	4 318
3. Inländischen genossenschaftlichen Stammanteilen <i>Parts de capital des sociétés coopératives suisses</i>	7	6	8	172	248	345
4. Ausländischen Wertpapieren <i>Titres étrangers</i>	132	1 084	212	336	2 362	2 962
5. Umsatz inländischer Wertpapiere <i>Négociations de titres suisses</i>	24	26	46	247	251	474
6. Umsatz ausländischer Wertpapiere <i>Négociations de titres étrangers</i>	47	102	135	483	857	1 588
7. Wechseln und wechsellähnlichen Papieren <i>Effets de change et effets analogues</i>	201	197	251	2 047	2 081	2 465
8. Prämienquittungen <i>Quittances de primes d'assurance</i>	238	183	279	3 104	3 153	3 522
9. Frachtkunden <i>Documents en usage dans les transports</i>	226	222	244	1 994	2 003	1 995
Total 1—9	1 580	2 453	1 759	15 548	17 939	21 321
10. Coupons von inländischen Obligationen <i>Coupons d'obligations suisses</i>	543	322	477	7 556	8 282	8 516
11. Coupons von inländischen Aktien <i>Coupons d'actions suisses</i>	334	339	278	7 274	8 310	8 207
12. Coupons von inländ. genossenschaftl. Stammanteilen <i>Coupons de parts de capital des soc. coopératives suisses</i>	7	8	27	385	355	400
13. Coupons von ausländischen Wertpapieren <i>Coupons de titres étrangers</i>	622	616	225	1 776	2 174*	3 702*
Total 10—13	1 506	1 285	1 007	16 991	19 121	20 825
14. Bussen <i>Amendes</i>	1	3	1	9	10	11
Total 1—14	3 087	3 741	2 767	32 548	37 070	42 157
Davon Abgaben auf <i>Dont droit de timbre sur</i>						
inländischen Papieren — <i>titres suisses</i>	2 286	1 939	2 195	29 953	31 677	33 905
ausländischen Papieren — <i>titres étrangers</i>	801	1 802	572	2 595	5 393	8 252

* Diese Summe setzt sich zum grössten Teil aus pauschal für die ganze Laufzeit der ausländischen Wertpapiere vorausbezahlten Coupons-abgaben zusammen.
* Cette somme se compose en majeure partie de droits de timbres sur coupons de titres étrangers, payés en bloc à l'avance pour toute la durée du temps à courir.

Betriebsergebnisse der schweizerischen Bundesbahnen¹⁾ — Résultats d'exploitation des Chemins de fer fédéraux¹⁾

19

	1925	1926	1927	1925	1926	1927	1925	1926	1927
	Personenverkehr — <i>Voyageurs</i>			Güterverkehr — <i>Marchandises</i>			Einnahmen aus dem Personenverkehr <i>Recettes de transport des voyageurs</i>		
	Anzahl in Tausend — <i>Nombres en milliers</i>			In Tausend Tonnen — <i>En milliers de tonnes</i>			In Tausend Fr. — <i>En milliers de frs.</i>		
1	2	3	4	5	6	7	8	9	10
Janvier . . .	8 144	8 457	8 770	1 309	1 215	1 253	8 981	9 314	9 485
Février . . .	7 369	7 432	7 610	1 341	1 266	1 309	8 307	8 380	8 459
Mars	7 960	8 551	9 927	1 316	1 465	1 476	9 399	9 422	10 032
Avril	8 319	8 849	8 757	1 223	1 288	1 357	12 543	12 528	12 868
Mai	8 333	8 607	8 983	1 280	1 360	1 470	11 691	11 833	11 692
Juin	8 702	8 426	9 595	1 217	1 467	1 526	12 762	11 650	12 554
Juillet . . .	8 570	9 270	9 500	1 390	1 483	1 566	15 708	15 614	16 015
Août	8 972	9 287	9 731	1 385	1 418	1 563	15 850	15 678	16 428
Septembre . .	9 496	8 608	8 864	1 412	1 414	1 590	14 323	13 003	13 391
Octobre . . .	9 530	9 560		1 607	1 518		11 478	11 565	
Novembre . . .	8 005	7 854		1 447	1 489		8 907	8 749	
Décembre . . .	8 428	8 092		1 510	1 422		9 615	9 661	
Janvier-Sept.	75 865	77 487	82 737	11 873	12 376	13 110	109 564	107 422	110 924
Année	101 828	102 993		16 437	16 805		139 564	137 397	
	Einnahmen aus dem Güterverkehr <i>Recettes de transport des marchandises</i>			Total der Transporteinnahmen <i>Total des recettes de transport</i>			Ertrag pro Kilometer <i>Produit par kilomètre</i>		
	In Tausend Fr. — <i>En milliers de frs.</i>						In Franken — <i>En francs</i>		
1	2	3	4	5	6	7	8	9	10
Janvier . . .	16 798	14 837	15 088	25 779	24 151	24 572	8 763	8 209	8 352
Février . . .	15 132	15 411	15 955	23 439	23 791	24 414	7 967	8 087	8 298
Mars	19 336	19 736	19 703	28 735	29 158	29 735	9 767	9 911	10 107
Avril	16 615	16 342	17 105	29 158	28 870	29 973	9 911	9 813	10 188
Mai	17 603	16 986	18 447	29 294	28 819	30 140	9 957	9 796	10 245
Juin	18 859	19 113	20 568	31 621	30 763	33 122	10 748	10 457	11 258
Juillet . . .	18 411	18 188	19 043	34 119	33 802	35 058	11 597	11 490	11 916
Août	18 552	17 712	19 194	34 402	33 390	35 622	11 693	11 349	12 108
Septembre . .	21 630	19 701	21 339	35 953	32 704	34 730	12 221	11 116	11 805
Octobre . . .	21 391	19 034		32 869	30 600		11 172	10 401	
Novembre . . .	18 026	18 151		26 933	26 900		9 155	9 143	
Décembre . . .	19 987	19 847		29 602	29 508		10 062	10 030	
Janvier-Sept.	162 936	158 026	166 442	362 500	265 408	277 366	92 624	90 228	94 277
Année	222 340	215 058		361 905	352 456		123 013	119 802	
	Betriebseinnahmen <i>Recettes d'exploitation</i>			Betriebsausgaben ²⁾ <i>Dépenses d'exploitation²⁾</i>			Betriebsüberschuss <i>Excédent d'exploitation</i>		
	In Tausend Franken — <i>En milliers de francs</i>								
1	2	3	4	5	6	7	8	9	10
Janvier . . .	27 723	26 026	26 697	23 820	23 716	22 856	3 903	2 310	3 841
Février . . .	25 354	25 716	26 372	20 834	20 276	19 689	4 520	5 440	6 683
Mars	30 474	31 130	31 962	21 129	21 332	20 842	9 345	9 799	11 120
Avril	31 051	30 703	32 125	20 887	20 826	20 697	10 164	9 877	11 428
Mai	31 041	30 685	32 205	20 797	20 898	21 017	10 244	9 787	11 187
Juin	33 790	33 036	35 426	22 004	21 440	21 686	11 786	11 596	13 741
Juillet . . .	35 888	35 699	37 230	22 680	22 719	22 624	13 208	12 980	14 606
Août	36 205	35 247	37 619	20 740	20 959	20 768	15 465	14 288	16 851
Septembre . .	37 975	34 723	36 709	21 150	20 960	20 950	16 825	13 762	15 759
Octobre . . .	34 732	32 439		21 043	20 910		13 689	11 529	
Novembre . . .	28 730	28 778		21 163	20 274		7 567	8 503	
Décembre . . .	32 979	31 897		19 562	18 739		13 417	13 159	
Janvier-Sept.	289 501	282 965	296 345	194 041	193 126	191 129	95 460	89 859	105 216
Année	385 942	376 079		255 809	253 049		130 133	123 030	

¹⁾ Die Ergebnisse der drei letzten Monate sind nicht endgültig. — *Les résultats des trois derniers mois ne sont pas définitifs.*

²⁾ Unter Ausschluss der Ausgaben zulasten der Spezialfonds. — *A l'exclusion des dépenses à la charge des fonds spéciaux.*

Betriebsergebnisse der schweizerischen Postverwaltung – Résultats d'exploitation de l'Administration des postes suisses

20

	1925	1926	1927	1925	1926	1927	1925	1926	1927
	Betriebserträge <i>Recettes d'exploitation</i>			Betriebskosten <i>Frais d'exploitation</i>			Saldo der Betriebsrechnung <i>Solde du compte d'exploitation</i>		
	In Tausend Franken — <i>En milliers de francs</i>								
1	2	3	4	5	6	7	8	9	10
Janvier	9 842	9 859	10 081	9 356	9 358	9 703	+ 486	+ 501	+ 378
Février	8 781	9 079	9 525	9 333	9 356	9 657	— 552	— 277	— 132
Mars	9 667	10 775	10 673	9 434	9 563	9 828	+ 233	+ 1 212	+ 845
Avril	9 894	9 998	10 644	9 468	9 487	10 144	+ 426	+ 511	+ 500
Mai	9 929	9 964	10 520	9 464	9 476	10 161	+ 465	+ 488	+ 359
Juin	10 173	10 417	10 778	9 522	9 554	10 229	+ 651	+ 863	+ 549
Juillet	11 753	11 675	12 115	9 755	9 796	10 518	+ 1 998	+ 1 879	+ 1 597
Août	11 670	11 043	12 217	9 746	9 759	10 387	+ 1 924	+ 1 284	+ 1 830
Septembre	10 657	10 462	11 476	9 661	9 614	10 245	+ 996	+ 848	+ 1 231
Octobre	10 966	10 721		9 717	9 621		+ 1 249	+ 1 100	
Novembre	10 036	10 400		9 622	9 535		+ 414	+ 865	
Décembre	13 668	14 114		9 981	9 923		+ 3 687	+ 4 191	
Janvier—Septembre . .	92 366	93 272	98 029	85 739	85 963	90 872	+ 6 627	+ 7 309	+ 7 157
Année	127 036	128 507		115 059	115 042		+ 11 977	+ 13 465	

Die Angaben für das laufende Jahr sind nicht endgültig. — *Les données pour l'année courante ne sont pas définitives.*

**Betriebsergebnisse der schweizerischen Telegraphen- und Telefonverwaltung
Résultats d'exploitation de l'Administration des télégraphes et des téléphones suisses**

21

	1925	1926	1927	1925	1926	1927	1925	1926	1927
	Betriebserträge <i>Recettes d'exploitation</i>			Betriebskosten <i>Frais d'exploitation</i>			Saldo der Betriebsrechnung <i>Solde du compte d'exploitation</i>		
	In Tausend Franken — <i>En milliers de francs</i>								
1	2	3	4	5	6	7	8	9	10
Janvier	4 909	4 917	5 332	2 590	2 824	2 811	+ 2 319	+ 2 093	+ 2 521
Février	4 702	4 863	5 180	2 735	2 882	2 883	+ 1 967	+ 1 981	+ 2 297
Mars	4 995	5 457	5 638	2 784	3 013	2 976	+ 2 211	+ 2 444	+ 2 662
Avril	4 963	5 326	5 575	2 817	2 948	2 934	+ 2 146	+ 2 378	+ 2 641
Mai	5 087	5 513	5 734	2 767	2 923	3 036	+ 2 320	+ 2 590	+ 2 698
Juin	5 207	5 608	5 724	2 814	2 936	3 094	+ 2 393	+ 2 672	+ 2 630
Juillet	5 458	5 830	5 914	2 763	3 008	3 309	+ 2 695	+ 2 822	+ 2 605
Août	5 240	5 597	5 935	2 770	3 005	3 216	+ 2 470	+ 2 592	+ 2 719
Septembre	5 431	5 733	6 021	2 765	2 866	3 103	+ 2 666	+ 2 867	+ 2 918
Octobre	5 484	5 722		2 721	2 858		+ 2 763	+ 2 864	
Novembre	4 917	5 375		2 746	2 778		+ 2 171	+ 2 597	
Décembre	5 188	5 490		2 807	3 276		+ 2 381	+ 2 214	
Janvier—Septembre . .	45 992	48 844	51 053	24 805	26 405	27 362	+ 21 187	+ 22 439	+ 23 691
Année	61 581	65 431		33 079	35 317		+ 28 502	+ 30 114	

Die Angaben für das laufende Jahr sind nicht endgültig. — *Les données pour l'année courante ne sont pas définitives.*

Schweizerischer Postcheck- und Giroverkehr — *Mouvement des comptes de chèques et de virements postaux suisses*

22

	1926	1927	
	Septembre	Août	Septembre
1	2	3	4
Anzahl der Rechnungsinhaber — <i>Nombre de titulaires de comptes</i>	61 949	66 541	66 914
Anzahl der Konten der Postverwaltung. — <i>Nombre de comptes de l'Administration postale</i>	231	224	224
	In Millionen Franken — <i>En millions de francs</i>		
Bare Einzahlungen — <i>Versements en espèces</i>	246.8	279.8	266.2
Bare Auszahlungen — <i>Paiements en espèces</i>	246.5	286.2	263.5
Giroverkehr — <i>Virements: Schweiz — Suisse</i>	1 175.1	1 382.1	1 287.6
Ausland — <i>Etranger</i>	1.8	2.2	2.2
Gesamtumsatz — <i>Mouvement total</i>	1 669.7	1 950.3	1 819.5
Anlagen in Obligationen — <i>Placements en obligations</i>	109.8	110.0	109.9
Guthaben beim Eidgenössischen Finanzdepartement — <i>Avoir auprès du Département fédéral des finances</i>	15.7	21.6	21.6
Guthaben auf den Girokonten der Nationalbank — <i>Avoir en compte de virements de la Banque nationale suisse</i>	0.5	0.5	0.5
Kassenbestände — <i>Avoir en caisse</i>	10.9	12.1	14.9
Guthaben der Rechnungsinhaber — <i>Avoir des titulaires de comptes</i>	136.4	144.2	146.9
Konten der Postverwaltung — <i>Comptes de l'Administration des postes</i>	3.7	3.3	2.8
Stand der Postcheckrechnungen — <i>Avoir total des comptes de chèques postaux</i>	140.1	147.5	149.7

Postgiroverkehr — *Virements postaux*

23

1	Gesamtumsatz <i>Mouvement total</i>				Davon Umsatz unter Vermeidung von Barzahlungen <i>Virements sans mouvements d'espèces</i>			
	1924	1925	1926	1927	1924	1925	1926	1927
	In Millionen Franken — <i>En millions de francs</i>							
2	3	4	5	6	7	8	9	
Janvier	1 877	2 023	2 007	2 040	1 341	1 450	1 438	1 458
Février	1 532	1 594	1 571	1 664	1 103	1 144	1 122	1 195
Mars	1 496	1 577	1 707	1 761	1 058	1 113	1 208	1 250
Avril	1 559	1 634	1 743	1 814	1 097	1 155	1 247	1 298
Mai	1 669	1 699	1 734	1 860	1 185	1 210	1 231	1 331
Juin	1 560	1 661	1 711	1 824	1 100	1 172	1 211	1 299
Juillet	1 808	1 936	1 929	2 009	1 271	1 369	1 358	1 424
Août	1 670	1 728	1 736	1 950	1 183	1 223	1 234	1 384
Septembre	1 612	1 690	1 670	1 819	1 134	1 198	1 177	1 290
Octobre	1 815	1 838	1 798		1 292	1 302	1 277	
Novembre	1 719	1 797	1 889		1 224	1 281	1 344	
Décembre	1 935	2 132	2 000		1 364	1 512	1 412	
Janvier—Sept.	14 783	15 542	15 808	16 741	10 472	11 034	11 226	11 929
Année	20 252	21 309	21 495		14 352	15 129	15 259	

Giroverkehr der Schweizerischen Nationalbank — *Virements de la Banque nationale suisse*

24

1	Gesamtumsatz <i>Mouvement total</i>				Davon Umsatz unter Vermeidung von Barzahlungen <i>Virements sans mouvements d'espèces</i>			
	1924	1925	1926	1927	1924	1925	1926	1927
	In Millionen Franken — <i>En millions de francs</i>							
2	3	4	5	6	7	8	9	
Janvier	5 351	5 350	4 823	5 457	5 125	5 121	4 599	5 214
Février	5 476	4 625	4 959	6 244	5 258	4 423	4 756	5 998
Mars	5 239	5 012	6 121	6 741	5 007	4 799	5 887	6 478
Avril	5 235	4 349	5 513	6 684	4 997	4 140	5 294	6 431
Mai	4 377	4 227	5 281	6 831	4 157	4 013	5 081	6 576
Juin	4 118	4 496	4 718	5 826	3 910	4 284	4 489	5 583
Juillet	4 764	4 915	4 954	6 279	4 532	4 682	4 715	6 025
Août	4 583	4 412	4 649	5 571	4 375	4 214	4 432	5 321
Septembre	4 302	4 633	5 355	6 539	4 077	4 430	5 115	6 280
Octobre	4 732	5 167	5 471	6 711	4 518	4 943	5 238	6 454
Novembre	4 607	5 255	5 817		4 414	5 045	5 580	
Décembre	5 197	5 765	6 094		4 940	5 484	5 811	
Janvier—Oct.	48 177	47 186	51 844	62 883	45 956	45 049	49 606	60 360
Année	57 981	58 206	63 755		55 310	55 578	60 997	

Umsätze der schweizerischen Abrechnungsstellen — Mouvement des chambres de compensation en Suisse

25

1	Stück — Nombre				Betrag in Millionen Franken Montant en millions de francs			
	1924	1925	1926	1927	1924	1925	1926	1927
	2	3	4	5	6	7	8	9
Janvier	163 917	148 170	135 204	149 928	1 097.9	1 203.1	1 126.4	1 239.4
Février	141 556	126 586	123 361	136 064	1 148.7	1 030.1	1 070.8	1 301.3
Mars	144 086	135 964	143 223	150 187	1 166.5	1 143.4	1 359.6	1 476.5
Avril	143 651	131 893	131 065	145 667	1 155.9	1 025.4	1 131.4	1 390.0
Mai	153 759	133 994	130 355	154 162	1 138.1	1 027.8	1 197.5	1 406.2
Juin	135 877	138 087	138 250	148 577	992.8	1 025.2	1 056.0	1 245.3
Juillet	144 069	140 402	141 990	145 727	1 097.4	1 069.3	1 084.4	1 269.7
Août	131 607	127 061	131 619	150 525	1 020.7	971.5	955.6	1 116.8
Septembre	142 839	130 646	131 479	143 881	990.9	1 092.3	994.1	1 264.7
Octobre	142 874	143 107	140 625	151 717	1 081.9	1 221.5	1 178.1	1 313.7
Novembre	133 590	135 519	153 399		1 122.6	1 129.2	1 244.5	
Décembre	149 405	141 749	152 353		1 115.0	1 246.2	1 219.5	
Janvier—Octobre	1 444 235	1 355 910	1 347 171	1 476 435	10 890.8	10 809.6	11 153.9	24 823.6
Année	1 727 230	1 633 178	1 652 923		13 128.4	13 185.0	13 617.9	

1	Stück — Nombre				Betrag in Millionen Franken Montant en millions de francs			
	1926	1927		1926	1927			
	Octobre	Août	Septembre	Octobre	Octobre	Août	Septembre	Octobre
2	3	4	5	6	7	8	9	
Basel — Bâle	18 794	19 605	20 326	21 379	410.0	366.6	461.3	460.8
Bern — Berne	5 006	5 917	5 205	5 616	14.5	16.2	15.5	16.3
La Chaux-de-Fonds	2 825	4 115	3 885	3 947	5.0	7.9	8.4	8.0
Genf — Genève	23 262	23 968	21 860	22 430	419.8	349.7	375.6	425.2
Lausanne	6 309	7 099	6 904	7 014	19.0	17.7	18.0	18.4
Neuenburg — Neuchâtel	900	1 079	1 025	1 098	1.8	2.1	2.7	2.1
St. Gallen — St-Gall	5 163	6 022	5 489	5 936	16.8	19.7	21.9	21.7
Zürich — Zurich	78 366	82 720	79 187	84 297	291.2	336.9	361.3	361.2
Total	140 625	150 525	143 881	151 717	1 178.1	1 116.8	1 264.7	1 313.7

Schweizerischer Arbeitsmarkt — Marché suisse du travail

26

1	Stellensuchende Demandes d'emploi			Offene Stellen Offres d'emploi			Stellensuchende auf 100 offene Stellen Demandes pour 100 offres		
	1925	1926	1927	1925	1926	1927	1925	1926	1927
2	3	4	5	6	7	8	9	10	
Janvier	12 184	20 525	19 370	2 387	1 785	1 655	510	1 150	1 170
Février	11 834	18 138	19 201	3 103	2 541	2 253	381	714	852
Mars	10 185	14 307	13 568	3 696	3 215	3 810	276	445	356
Avril	8 591	11 320	11 220	3 997	2 858	3 692	215	396	304
Mai	7 189	10 703	9 547	3 995	2 466	3 640	180	434	262
Juin	8 084	10 272	7 735	3 358	2 188	3 068	241	469	252
Juillet	9 751	11 013	8 404	2 760	1 876	2 739	353	587	307
Août	9 895	11 818	8 854	2 498	1 969	2 880	396	600	307
Septembre	10 356	12 803	8 335	2 468	1 985	2 959	420	645	282
Octobre	12 219	14 253		1 859	1 352		657	1 054	
Novembre	15 760	16 366		1 572	1 287		1 003	1 272	
Décembre	17 027	17 900		1 398	1 303		1 218	1 374	

Aussenhandel der Schweiz (ohne gemünztes Edelmetall)
Commerce extérieur de la Suisse (métaux précieux monnayés non compris)

Jahr Année	Einfuhr Importation	Ausfuhr Exportation	- Einfuhr- überschuss + Ausfuhr- überschuss	Monat Mois	Einfuhr Importation		Ausfuhr Exportation		- Excédent d'importation + Excédent d'exportation		
					1926	1927	1926	1927	1926	1927	
					In Mill. Fr. — En millions de frs.						In Millionen Franken — En millions de francs
1	2	3	4	5	6	7	8	9	10	11	
1910	1 745	1 196	— 549	Janvier . . .	200.8	182.6	124.2	134.2	— 76.6	— 48.4	
1911	1 802	1 257	— 545	Février . . .	200.2	186.1	144.3	156.1	— 55.9	— 30.0	
1912	1 979	1 358	— 621	Mars	208.7	210.3	160.3	175.2	— 48.4	— 35.1	
1913	1 920	1 376	— 544	Avril	182.1	204.7	145.0	167.3	— 37.1	— 37.4	
1914	1 478	1 187	— 291	Mai	190.7	214.2	147.3	163.0	— 43.4	— 51.2	
1915	1 680	1 670	— 10	Juin	200.6	211.0	148.7	163.5	— 51.9	— 47.5	
1916	2 379	2 448	+ 69	Juillet . . .	220.3	198.8	148.1	160.3	— 72.2	— 38.5	
1917	2 405	2 323	— 82	Août	194.8	208.9	148.2	170.3	— 46.6	— 38.6	
1918	2 402	1 963	— 439	Septembre . .	181.8	214.5	153.5	178.5	— 28.8	— 36.0	
1919	3 533	3 298	— 235	Octobre . . .	208.3		168.5		— 39.8		
1920	4 243	3 277	— 966	Novembre . .	207.4		173.9		— 33.5		
1921	2 296	2 140	— 156	Décembre . .	219.2		174.5		— 44.7		
1922	1 914	1 762	— 152								
1923	2 243	1 760	— 483	Janvier—Sept.	1 780.0	1 831.1	1 319.6	1 468.4	— 460.4	— 362.7	
1924	2 504	2 070	— 434	Année	2 414.9		1 836.5		— 578.3		
1925	2 633	2 039	— 594								
1926	2 415	1 837	— 578								

27

Handelsverkehr der Schweiz mit den wichtigsten Ländern
Commerce de la Suisse avec les pays les plus importants

Länder — Pays	Einfuhr — Importation				Ausfuhr — Exportation			
	Septembre		Janvier–Septembre		Septembre		Janvier–Septembre	
	1926	1927	1926	1927	1926	1927	1926	1927
	In Tausend Franken — En milliers de francs							
1	2	3	4	5	6	7	8	9
Deutschland - Allemagne	36 402	51 629	335 449	389 142	25 279	34 852	180 042	283 999
Oesterreich - Autriche . .	3 217	3 894	29 761	33 272	6 073	7 539	46 698	57 054
Frankreich - France	38 782	41 501	384 731	336 952	11 098	13 717	115 960	103 072
Italien - Italie	19 028	18 469	187 158	164 494	8 752	10 254	83 833	82 178
Belgien - Belgique	6 029	7 068	51 497	62 962	2 305	3 245	21 637	24 494
Niederlande - Pays-Bas	3 410	3 774	37 531	35 482	3 311	3 901	27 845	34 048
Grossbritannien - Grande Bretagne . . .	9 684	17 106	109 714	137 116	25 261	26 220	220 414	230 734
Spanien - Espagne	2 298	2 311	27 987	30 138	3 931	5 221	39 898	44 444
Dänemark - Danemark . . .	1 826	2 166	18 591	18 026	1 397	1 720	12 089	11 540
Norwegen - Norvège	240	379	1 364	2 096	755	873	5 235	6 086
Schweden - Suède	707	1 199	6 175	7 349	2 299	2 678	17 169	17 828
Polen - Pologne	1 795	2 138	19 025	20 544	2 300	3 135	12 123	23 620
Tschechoslowakei - Tchecoslovaquie . . .	5 778	5 698	59 157	48 490	3 239	4 570	26 389	33 235
Ungarn - Hongrie	1 294	1 667	19 740	18 666	1 920	2 577	11 786	16 141
Jugoslawien - Yougoslavie	1 288	964	14 793	12 331	627	713	5 915	6 169
Rumänien - Roumanie . . .	1 162	859	6 400	6 036	1 015	1 575	8 203	12 688
Türkei - Turquie	1 059	779	8 205	6 666	447	635	6 557	5 063
Aegypten - Égypte	1 690	2 085	31 095	38 825	1 228	1 006	9 872	8 314
Britisch-Indien - Inde britannique . . .	2 011	1 460	21 860	18 502	2 734	2 586	28 820	25 816
Niederländisch-Indien - Indes néerlandaises . . .	759	1 856	8 344	10 059	1 671	1 977	14 993	15 085
China - Chine	966	1 436	11 040	13 114	2 351	1 813	18 717	19 328
Japan - Japon	244	2 317	10 332	20 526	3 699	3 525	43 544	29 858
Canada - Canada	6 962	5 790	83 852	65 090	4 240	3 859	34 925	30 901
Vereinigete Staaten - Etats Unis	19 062	19 026	131 733	146 242	16 895	18 608	137 616	154 795
Brasilien - Brésil	1 670	1 743	20 356	19 242	2 001	1 918	15 302	16 085
Argentinien - Argentine	6 925	8 950	55 656	59 610	2 717	2 698	25 941	24 161
Australischer Bund - Confédération australienne	985	1 168	21 617	28 126	3 613	3 909	33 291	34 725

28

Ausfuhr wichtiger Waren — *Exportation de produits importants*

29

	Menge — <i>Quantité</i>				Wert — <i>Valeur</i>			
	q				In Tausend Franken — <i>En milliers de francs</i>			
	<i>Septembre</i>		<i>Janvier-Septembre</i>		<i>Septembre</i>		<i>Janvier-Septembre</i>	
	1926	1927	1926	1927	1926	1927	1926	1927
1	2	3	4	5	6	7	8	9
Schokoladen — <i>Chocolats</i>	8 911	8 636	59 838	60 777	3 320	3 481	23 265	23 676
Kondensierte Milch — <i>Lait condensé</i>	20 035	33 629	245 542	290 977	2 438	4 020	30 033	34 924
Käse — <i>Fromage</i>	31 448	32 814	195 007	265 279	9 206	11 322	65 893	84 099
Düngstoffe — <i>Engrais et déchets, etc.</i>	36 472	27 049	352 974	379 862	495	396	4 970	5 643
Häute und Felle — <i>Cuir et peaux</i> . . .	6 115	5 713	53 117	61 164	1 487	1 710	13 245	16 606
Schuhwaren — <i>Chaussures</i>	1 089	1 301	6 909	9 835	3 282	3 755	27 692	29 225
Holz- und Holzwaren — <i>Bois</i>	49 620	53 513	364 577	556 705	690	873	5 061	7 250
Rohstoffe zur Papierbereitung — <i>Matières premières pour la fabrication du papier</i>	15 123	17 292	117 277	140 468	386	561	4 051	4 170
Unbedruckte Papiere — <i>Papiers non imprimés</i>	6 842	11 296	902	101 287	432	574	4 910	5 175
Bücher etc. — <i>Livres, revues, etc.</i> . . .	1 780	1 798	15 613	17 156	937	929	8 069	8 324
Baumwollgarne — <i>Fils de coton</i>	5 343	7 010	40 718	62 929	3 971	4 918	32 703	42 513
Baumwollgewebe — <i>Tissus de coton</i>	4 690	4 737	35 954	45 873	7 474	8 293	63 797	83 713
Plattstichgewebe und Stickereien — <i>Plumetis et broderies</i>	2 844	3 008	25 167	24 582	9 481	9 774	94 321	87 993
Schappe — <i>Chappe</i>	869	937	7 441	8 277	2 930	2 656	25 643	24 220
Kunstseide — <i>Soie artificielle</i>	2 487	2 649	22 319	23 559	2 794	3 035	27 218	26 164
Seidenstoffe — <i>Soies</i>	2 027	2 356	16 707	20 066	17 430	18 756	146 186	160 007
Seidenbänder — <i>Rubans de soie</i>	324	328	3 480	3 064	1 770	1 890	18 795	17 995
Wolle und Wollgarne — <i>Laine et lainages</i>	5 104	4 985	40 838	49 465	4 972	5 818	41 673	48 945
Strohwaren — <i>Ouvrages en paille</i>	726	920	8 450	9 559	1 767	2 612	23 642	27 720
Wirk- und Strickwaren — <i>Bonneterie et tricots</i>	681	734	5 667	6 077	2 688	2 908	20 315	21 965
Konfektion — <i>Confection</i>	1 003	1 128	8 494	10 018	4 104	4 556	33 911	39 361
Mineralische Stoffe — <i>Matières minérales</i>	172 987	250 263	1 640 900	2 417 722	1 978	1 761	14 554	14 569
Eisen und Eisenwaren — <i>Fer</i>	123 908	131 174	836 385	1 417 080	2 697	3 950	27 392	35 466
Kupfer und Kupferwaren — <i>Cuivre</i>	8 752	8 010	71 204	71 141	2 016	2 187	16 828	18 411
Aluminium und Aluminiumwaren — <i>Aluminium et ouvrages en aluminium</i>	8 445	14 476	112 248	136 800	2 740	4 251	34 048	39 573
Maschinen — <i>Machines</i>	44 857	51 906	447 539	448 698	13 689	14 998	122 647	132 577
Fahrzeuge — <i>Véhicules</i>	993	666	8 373	8 739	495	325	4 115	3 994
Uhren, Stück — <i>Horloges et montres, pièces</i>	1 594 392	1 843 119	12 761 200	13 385 163	20 475	22 560	160 043	162 580
Uhrenbestandteile — <i>Pièces détachées d'horloges et de montres</i>	161	177	1 451	1 389	1 617	2 127	12 836	15 180
Instrumente und Apparate — <i>Instruments et appareils</i>	3 614	4 274	31 649	36 001	3 725	4 421	33 715	36 614
Apotheker- und Drogeriewaren — <i>Produits pharmaceutiques et de droguerie</i>	1 669	1 694	12 940	14 369	3 360	4 349	36 382	36 791
Chemikalien — <i>Substances et produits chimiques</i>	25 954	33 305	212 963	259 582	1 742	2 888	17 187	22 992
Teerfarben — <i>Couleurs d'aniline</i>	5 081	7 941	42 448	54 979	4 814	7 992	41 640	53 609
Tabak — <i>Tabacs</i>	874	899	7 308	7 266	479	374	3 955	3 469

Einfuhr wichtiger Waren — *Importation de produits importants*

30

	Menge — <i>Quantité</i>				Wert — <i>Valeur</i>			
	Septembre		Janvier-Septembre		Septembre		Janvier-Septembre	
	1926	1927	1926	1927	1926	1927	1926	1927
1	2	3	4	5	6	7	8	9
Getreide — <i>Céréales</i>	816 309	899 726	5 900 039	5 944 738	23 359	25 452	179 497	178 235
davon Weizen — <i>dont froment</i>	441 456	352 869	3 113 052	3 024 161	14 446	11 286	104 069	100 269
Früchte und Gemüse — <i>Fruits et légumes</i>	169 721	136 363	1 296 191	1 276 732	6 973	6 366	59 588	58 781
Kolonialwaren — <i>Denrées coloniales</i>	121 560	147 128	1 275 683	1 167 560	8 414	10 542	88 178	93 697
Animalische Nahrungsmittel — <i>Produits alimentaires de provenance animale</i>	40 888	43 555	391 714	371 622	9 347	10 772	86 057	85 735
Getränke hl.	89 939	71 823	1 100 436	913 759	3 495	3 897	45 345	45 899
Boissons q.	1 128	1 056	21 203	9 933	203	256	3 498	2 135
Tiere, Stück — <i>Animaux, pièces</i>	14 170	11 352	131 778	114 960	1 967	1 498	31 035	19 475
Häute u. Felle — <i>Cuir et peaux</i>	7 534	8 228	63 733	64 306	6 139	7 475	47 406	53 405
Sämereien und Pflanzen — <i>Semences, plantes</i>	184 051	285 794	2 264 451	2 018 359	3 584	5 028	40 397	38 675
Holz — <i>Bois</i>	508 712	524 489	5 896 894	4 546 959	4 989	5 317	52 208	46 331
Unbedruckte Papiere — <i>Papiers non imprimés</i>	6 667	8 059	71 987	65 668	832	992	8 577	8 489
Bücher — <i>Livres, revues, etc.</i>	2 757	3 039	22 900	23 297	1 331	1 265	11 044	11 355
Baumwolle — <i>Coton</i>	17 191	23 479	245 037	331 931	8 695	12 049	115 331	126 492
davon Rohbaumwolle — <i>dont coton brut</i>	8 776	11 944	166 587	240 217	2 474	3 580	54 853	58 859
Seide — <i>Soie</i>	3 785	5 967	51 043	52 839	12 016	16 991	144 078	147 798
Wolle — <i>Laine</i>	7 742	9 326	103 428	114 859	9 626	11 662	100 074	111 219
Konfektion — <i>Confections</i>	2 257	2 484	15 607	14 017	8 156	10 046	51 612	50 935
Mineralische Stoffe — <i>Matières minérales</i>	2 901 969	3 456 367	25 665 347	28 373 012	11 907	14 305	106 794	120 851
davon Kohle — <i>dont charbon</i>	2 148 065	2 755 664	19 854 289	22 740 725	9 025	11 729	84 820	99 951
Eisen — <i>Fer</i>	325 670	424 528	3 399 229	3 403 894	8 892	10 377	88 554	91 132
Kupfer — <i>Cuivre</i>	10 295	22 964	125 541	168 497	2 495	4 524	27 217	33 566
Maschinen — <i>Machines</i>	19 511	23 865	218 244	220 393	4 361	5 816	44 981	52 299
Automobile — <i>Automobiles</i>	8 635	8 451	97 316	96 420	5 151	4 793	62 189	52 078
Chemikalien — <i>Substances et produits chimiques</i>	173 121	207 895	1 651 488	1 918 753	7 358	7 641	72 651	78 553
davon Benzin — <i>dont Benzine</i>	68 297	97 831	587 086	695 877	2 465	2 189	21 750	19 296
Technische Fette — <i>Graisses, huiles</i>	51 057	56 642	462 496	498 208	2 869	3 051	27 087	29 009
Tabak — <i>Tabacs</i>	5 845	7 229	49 722	52 055	1 887	2 105	15 168	15 956

Stempelungen von Uhrgehäusen — *Boîtes de montres poinçonnées*

31

	Goldene Boîtes or		Silberne Boîtes argent		Platin Boîtes platine		Total	
	1926	1927	1926	1927	1926	1927	1926	1927
Janvier	78 700	74 080	99 776	64 454	596	444	179 072	138 978
Février	80 300	113 816	105 125	95 197	705	652	186 130	209 665
Mars	119 439	106 465	110 574	110 197	688	576	230 701	217 238
Avril	96 400	93 179	99 376	97 226	562	632	196 338	191 037
Mai	93 214	105 721	96 323	97 286	565	698	190 102	203 705
Juin	88 081	114 879	110 543	108 226	645	777	199 269	223 882
Juillet	95 804	107 835	99 898	104 429	523	837	196 225	213 101
Août	85 392	126 187	98 376	112 709	470	710	184 238	239 606
Septembre	98 528	131 607	84 793	118 732	564	835	183 885	251 174
Octobre	121 198	141 543	91 480	129 461	602	775	213 280	271 779
Novembre	117 805		99 342		647		217 794	
Décembre	86 124		80 995		545		167 664	
Janvier—Octobre	957 056	1 115 312	996 264	1 037 917	5 920	6 936	1 959 240	2 160 165
Année	1 160 985		1 176 601		7 112		2 344 698	

Goldverkehr der Schweiz — Mouvement d'or de la Suisse

32

	Einfuhr — <i>Importation</i>			Ausfuhr — <i>Exportation</i>			— Einfuhrüberschuss <i>Excédent d'importation</i> + Ausfuhrüberschuss <i>Excédent d'exportation</i>		
	Barren <i>Barres</i>	Münzen <i>Monnaies</i>	Total	Barren <i>Barres</i>	Münzen <i>Monnaies</i>	Total	Barren <i>Barres</i>	Münzen <i>Monnaies</i>	Total
	In Tausend Franken — <i>En milliers de francs</i>								
1	2	3	4	5	6	7	8	9	10
Janvier 1927	4 321	1 032	5 353	1 054	563	1 617	— 3 267	— 469	— 3 736
Février "	2 603	404	3 007	694	587	1 281	— 1 909	+ 183	— 1 726
Mars "	2 174	22	2 196	841	3 137	3 978	— 1 333	+ 3 115	+ 1 782
Avril "	6 209	1 010	7 219	1 178	7 286	8 464	— 5 031	+ 6 276	+ 1 245
Mai "	12 676	51	12 727	1 430	8 979	10 409	— 11 246	+ 8 928	— 2 318
Juin "	3 256	—	3 256	961	3 656	4 617	— 2 295	+ 3 656	+ 1 361
Juillet "	582	1 000	1 582	891	1 421	2 312	+ 309	+ 421	+ 730
Août "	2 425	—	2 425	1 649	248	1 897	— 776	+ 248	— 528
Septembre "	5 365	—	5 365	2 304	51	2 355	— 3 061	+ 51	— 3 010
Octobre "									
Novembre "									
Décembre "									
Janv.-Sept. 1927	39 611	3 519	43 130	11 002	25 928	36 930	— 28 609	+ 22 409	— 6 200
Janv.-Sept. 1926	37 191	528	37 719	5 129	51 460	56 589	— 32 062	+ 50 932	+ 18 870

Goldverkehr nach Ländern, 1927 — Mouvement d'or par pays, 1927

33

	Einfuhr — <i>Importation</i>				Ausfuhr — <i>Exportation</i>			
	Barren — <i>Barres</i>		Münzen — <i>Monnaies</i>		Barren — <i>Barres</i>		Münzen — <i>Monnaies</i>	
	Septembre	Janv.-Sept.	Septembre	Janv.-Sept.	Septembre	Janv.-Sept.	Septembre	Janv.-Sept.
In Tausend Franken — <i>En milliers de francs</i>								
1	2	3	4	5	6	7	8	9
Deutschland - <i>Allemagne</i>	139	1 023	—	10	1 223	5 895	26	165
Oesterreich - <i>Autriche</i>	—	1	—	—	36	428	25	46
Frankreich - <i>France</i>	—	—	—	3 000	46	49	—	—
Italien - <i>Italie</i>	—	95	—	—	989	4 134	—	24 527
Holland - <i>Pays-Bas</i>	—	57	—	53	—	—	—	4
Grossbritannien - <i>Grande-Bretagne</i>	5 226	38 431	—	454	—	—	—	4
Vereinigte Staaten - <i>Etats Unis</i>	—	—	—	—	—	—	—	—
Spanien - <i>Espagne</i>	—	—	—	—	—	70	—	1 180
Übrige Länder - <i>Autres pays</i>	—	4	—	2	10	426	—	2
Total	5 365	39 611	—	3 519	2 304	11 002	51	25 928

Preise für Edelmetalle in London — Prix des métaux précieux à Londres

34

Monatsende <i>Fin de mois</i>	Gold — <i>Or</i>				Silber — <i>Argent</i>			
	1924	1925	1926	1927	1924	1925	1926	1927
	In sh per Unze Feingold — <i>en sh par once fine</i>				in d p. Unze Standardsilber — <i>en d p. once standard</i>			
1	2	3	4	5	6	7	8	9
Janvier . . .	96.8	87.1	84.9 ³ / ₄	84.10 ¹ / ₂	33 ⁵ / ₁₆	32 ¹ / ₂	30 ¹⁵ / ₁₆	27 ⁹ / ₁₆
Février . . .	95.11	87.3	84.11 ¹ / ₂	84.11 ¹ / ₂	33 ⁷ / ₁₆	32 ¹ / ₄	30 ⁹ / ₁₆	26 ¹ / ₈
Mars . . .	96.—	86.7	84.10	84.10 ¹ / ₄	33 ⁵ / ₁₆	31 ¹¹ / ₁₆	30 ¹ / ₈	25 ⁷ / ₈
Avril . . .	94.1	84.11 ¹ / ₂	84.11 ¹ / ₂	84.11 ¹ / ₂	32 ¹³ / ₁₆	31 ¹ / ₈	29 ¹⁵ / ₁₆	25 ¹¹ / ₁₆
Mai . . .	95.9	84.11 ¹ / ₂	84.11 ¹ / ₂	84.11 ¹ / ₂	35 ¹ / ₈	31 ³ / ₈	30 ¹ / ₁₆	26 ³ / ₈
Juin . . .	95.5	84.11	84.11 ¹ / ₂	84.11 ¹ / ₂	34 ¹ / ₄	32 ¹ / ₁₆	30 ³ / ₁₆	26 ¹ / ₁₆
Juillet . . .	93.9	84.11 ¹ / ₂	84.11 ¹ / ₂	84.11 ¹ / ₂	34 ¹ / ₂	32	29 ³ / ₈	26 ¹ / ₁₆
Août . . .	92.1	84.11 ¹ / ₂	84.10 ¹ / ₂	84.10 ³ / ₄	34 ³ / ₈	32 ⁷ / ₈	28 ⁵ / ₈	25 ³ / ₁₆
Septembre . . .	92.10	84.11 ¹ / ₂	84.11 ¹ / ₄	84.11	35 ³ / ₁₆	32 ¹³ / ₁₆	26 ¹ / ₈	25 ¹¹ / ₁₆
Octobre . . .	91.9	84.10 ¹ / ₂	84.11 ¹ / ₂	84.11 ¹ / ₄	34 ³ / ₄	32 ⁵ / ₈	24 ¹³ / ₁₆	26 ¹ / ₁₆
Novembre . . .	89.11	84.11 ¹ / ₂	84.10 ¹ / ₄		33 ⁷ / ₁₆	32 ¹ / ₈	25 ¹ / ₈	
Décembre . . .	88.2	84.11	84.10 ³ / ₄		31 ¹³ / ₁₆	31 ¹¹ / ₁₆	25	

Schweizerischer Grosshandelsindex Lorenz — Index suisse des prix de gros, Lorenz
Juni—Juin 1914=100

Anfangs Monat <i>Premier du mois</i>	Direkter Verbrauch <i>Consommation directe</i>			Landw. Produktion <i>Production agricole</i>			Industr. Produktion <i>Production industr.</i>			Total — Index		
	1925	1926	1927	1925	1926	1927	1925	1926	1927	1925	1926	1927
1	2	3	4	5	6	7	8	9	10	11	12	13
Janvier . . .	186.4	171.2	157.5	128.4	114.3	116.5	168.6	152.6	145.0	170.7	155.5	146.5
Février . . .	186.7	169.3	156.8	131.6	114.3	118.3	166.4	152.3	141.8	170.8	154.5	145.4
Mars . . .	185.3	165.6	155.6	129.4	110.7	124.0	167.0	148.6	144.7	169.9	150.8	146.7
Avril . . .	180.3	162.6	154.7	124.6	109.8	122.9	164.5	146.4	146.1	165.9	148.4	146.5
Mai . . .	178.4	161.0	155.1	122.0	107.0	127.9	160.5	144.9	144.6	163.0	146.6	147.1
Juin . . .	177.4	158.9	155.1	121.4	106.4	126.3	159.0	143.8	145.7	161.9	145.1	147.2
Juillet . . .	175.5	158.3	155.8	118.5	108.7	126.4	159.4	143.1	144.2	160.6	145.0	147.0
Août . . .	174.1	157.4	156.5	114.6	111.5	125.1	160.2	144.7	144.2	159.6	145.5	147.2
Septembre . .	174.1	158.3	157.1	117.1	112.6	123.2	158.6	144.3	146.3	159.4	146.0	147.9
Octobre . . .	172.7	157.9	158.6	116.6	114.3	123.8	160.2	140.6	145.1	159.2	144.9	148.3
Novembre . .	172.9	156.8	160.1*	113.4	118.2	126.1*	155.2	146.3	144.0*	157.0	146.9	149.1*
Décembre . .	172.4	157.5		112.2	119.4		155.3	148.9		156.7	148.3	

* Nicht endgültig. — *Chiffres provisoires.*

35

Lebenskostenindex des eidgenössischen Arbeitsamtes — Index du coût de la vie de l'Office fédéral du Travail
Juni—Juin 1914=100

Monatsende <i>Fin de mois</i>	Nahrungsmittel <i>Denrées alimentaires</i>		Brenn- u. Leucht- stoffe (Seife) <i>Chauffage et éclairage (savon)</i>		Bekleidung <i>Habillement</i>		Total		Miete <i>Loyer</i>		Gesamtindex <i>Index total</i>	
	1926	1927	1926	1927	1926	1927	1926	1927	1926	1927	1926	1927
1	2	3	4	5	6	7	8	9	10	11	12	13
Janvier . . .	165	158	149	146	179	166	167	158	163	167	166	160
Février . . .	163	157	148	144	179	166	165	158	163	167	164	160
Mars . . .	161	156	147	144	179	166	163	157	163	167	163	159
Avril . . .	161	156	146	143	172	161	162	156	163	167	162	158
Mai . . .	159	156	145	142	172	161	160	156	167	174	162	160
Juin . . .	159	157	145	142	172	161	160	157	167	174	162	160
Juillet . . .	159	157	145	141	172	161	160	156	167	174	162	160
Août . . .	157	157	144	141	172	161	159	156	167	174	161	160
Septembre . .	158	159	144	141	172	161	159	158	167	174	161	161
Octobre . . .	160		145		166		160		167		161	
Novembre . .	159		146		166		159		167		161	
Décembre . .	159		146		166		159		167		161	

36

Auf Goldbasis reduzierte Grosshandelsindexziffern — Index des prix de gros réduits sur la base de l'or
1913=100

	Schweiz* <i>Suisse*</i> Lorenz	Ver. Staaten <i>Etats-Unis</i> Bureau of Labor	England <i>Angleterre</i> Board of Trade	Niederlande <i>Pays-Bas</i> Officiel	Schweden <i>Suède</i> Officiel	Frankreich <i>France</i> Officiel	Deutschland <i>Allemagne</i> Officiel	Italien—Italie <i>Camera di com- mercio di Milano</i>
1	2	3	4	5	6	7	8	9
1926								
Juillet . . .	145	151	149	141	148	107	127	118
Août . . .	145	149	149	139	147	113	127	117
Septembre . .	146	150	151	140	146	117	127	128
Octobre . . .	145	150	152	143	148	114	130	140
Novembre . .	147	148	152	147	148	132	132	139
Décembre . .	148	147	146	147	150	131	137	142
1927								
Janvier . . .	146	147	144	145	146	130	136	136
Février . . .	145	146	143	146	146	128	136	134
Mars . . .	147	145	141	144	145	127	135	138
Avril . . .	146	144	140	143	143	127	135	148
Mai . . .	147	144	141	145	145	127	137	150
Juin . . .	147	144	142	149	146	127	138	147
Juillet . . .	147	145	141	151	146	128	138	139
Août . . .	147	147	141	149	146	126	138	137
Septembre . .	148		142			122	140	136
Octobre . . .	148							
Novembre . .	149							

* 1914 = 100.

37

Monatsbilanz der schweizerischen Kantonalbanken — Bilan mensuel des Banques cantonales suisses

Aktiven — Actif									
	Kassa und Giro-Guthaben <i>Caisse et avoir en comptes de virements</i>	Banken und Korrespondenten <i>Banques et correspondants</i>	Schweizerwechsel <i>Effets sur la Suisse</i>	Auslandwechsel <i>Effets sur l'Etranger</i>	Darlehen <i>Avances</i>	Darlehen an Gemeinden <i>Prêts aux Communes</i>	Konto-Korrentdebitoren <i>Comptes courants débiteurs</i>	Hypotheken <i>Créances hypothécaires</i>	Effekten <i>Fonds publics</i>
In Millionen Franken — En millions de francs									
1	2	3	4	5	6	7	8	9	10
1925									
Août	47.2	202.8	267.5	13.8	389.8	209.5	792.2	2 575.8	354.2
Septembre . .	31.9	197.7	280.1	15.4	390.7	208.7	796.5	2 586.4	356.8
1926									
Août	33.3	265.9	276.5	24.7	417.0	201.5	815.2	2 727.0	375.3
Septembre . .	29.9	253.9	265.5	28.1	417.0	204.2	828.2	2 736.7	376.6
Octobre . . .	33.6	248.1	271.1	24.8	417.7	202.9	836.7	2 744.1	372.8
Novembre . .	32.3	260.7	263.4	26.7	419.8	201.7	840.9	2 753.2	372.3
Décembre *) .	47.8	253.0	269.9	26.8	422.5	205.2	849.9	2 779.3	381.6
1927									
Janvier . . .	41.5	262.6	272.1	25.2	424.5	201.6	832.7	2 786.7	382.8
Février . . .	37.1	279.4	290.5	24.3	425.6	199.4	818.7	2 792.3	386.6
Mars	34.2	292.9	297.4	22.5	428.3	200.2	823.8	2 802.6	389.2
Avril	38.5	292.2	283.8	23.5	427.9	199.1	827.4	2 810.2	391.7
Mai	35.4	293.2	288.8	23.0	430.2	196.8	825.2	2 818.3	392.8
Juin	36.9	284.2	290.7	21.3	432.7	203.2	828.5	2 826.2	389.5
Juillet	33.6	291.1	299.5	22.8	434.7	202.0	831.7	2 835.2	387.8
Août	35.1	309.7	293.2	20.0	435.4	201.2	832.1	2 840.9	380.3
Septembre . .	34.1	302.2	293.3	23.4	436.5	200.2	844.2	2 849.1	383.8
Passiven — Passif									
	Kapital <i>Capital</i>	Reserven <i>Fonds de réserve</i>	Banken und Korrespondenten <i>Banques et correspondants</i>	Giro- und Checkkonti <i>Comptes de virements et de chèques</i>	Konto-Korrentkreditoren <i>Comptes courants créanciers</i>	Tratten und Akzepten <i>Traites et acceptations</i>	Sparkasseneinlagen <i>Dépôts en caisse d'épargne</i>	Obligationen <i>Obligations</i>	Bilanz <i>Total du bilan</i>
11	12	13	14	15	16	17	18	19	20
1925									
Août	473.5	111.8	75.6	24.5	587.3	33.7	1 363.7	2 227.9	5 040.5
Septembre . .	473.5	111.8	72.4	20.6	585.1	35.8	1 368.4	2 241.2	5 065.1
1926									
Août	473.5	120.4	91.8	21.8	627.7	38.6	1 457.2	2 351.9	5 328.4
Septembre . .	473.5	120.4	94.4	20.8	622.2	40.2	1 461.8	2 351.3	5 343.6
Octobre . . .	473.5	120.4	89.2	20.2	626.0	45.1	1 464.4	2 353.3	5 361.9
Novembre . .	473.5	120.4	92.3	19.1	638.8	45.3	1 467.9	2 352.0	5 393.6
Décembre *) .	473.5	119.4	108.6	26.8	655.7	43.4	1 523.3	2 347.2	5 392.2
1927									
Janvier . . .	473.5	122.2	92.9	25.7	660.8	37.1	1 531.7	2 353.7	5 365.5
Février . . .	473.5	124.0	100.1	29.1	657.7	39.4	1 542.4	2 358.0	5 394.5
Mars	493.5	124.8	97.5	22.7	669.3	42.5	1 550.5	2 362.0	5 447.0
Avril	493.5	124.8	104.5	24.2	666.8	43.6	1 547.0	2 360.5	5 455.2
Mai	493.5	125.6	99.0	29.5	672.5	44.0	1 548.5	2 361.7	5 471.5
Juin	496.0	125.6	98.0	27.9	670.7	40.5	1 551.2	2 362.5	5 490.9
Juillet	496.0	126.4	104.4	28.2	676.6	37.7	1 554.4	2 364.6	5 526.7
Août	496.0	126.4	104.1	22.6	685.6	37.8	1 559.6	2 362.7	5 541.6
Septembre . .	496.0	126.4	96.9	22.7	702.2	38.0	1 560.1	2 370.9	5 574.5

*) Jahresschlussbilanz. — Bilan annuel.

		1926	1927		
		Octobre	Août	Sept.	Octobre
		<i>en millions</i>			
Schweizerische Nationalbank — Banque nationale suisse:		(30)	(31)	(30)	(31)
Metallbestand — <i>Encaisse métallique</i>	fr.	514.6	510.5	536.0	524.4
davon Gold — <i>dont or</i>		442.4	443.5	471.4	461.5
Portefeuille		327.4	344.2	320.5	308.4
Sichtguthaben im Ausland — <i>Avoir à vue à l'étranger</i>		21.8	47.4	26.0	46.5
Lombardvorschüsse — <i>Avances sur nantissement</i>		42.9	49.9	53.1	53.6
Notenumlauf — <i>Billets en circulation</i>		824.3	843.2	877.2	860.8
Giro- und Depotrechnungen — <i>Comptes de virements et de dépôts</i> . .		73.9	104.2	84.3	101.2
Bank von Frankreich — Banque de France:		(28)	(25)	(29)	(27)
Metallbestand — <i>Encaisse métallique</i>	fr.	5 888	5 888	5 888	5 888
davon — <i>dont</i> { Gold in Kassa — <i>Or en France</i>		3 685	3 682	3 682	3 681
{ Gold und Golddevisen im Ausland, frei		—	463	463	463
{ <i>Or libre et disponibilités-or à l'étranger</i>		—	463	463	463
{ Gold im Ausland, gebunden — <i>Or non disponible à l'étranger</i>		1 864	1 401	1 401	1 401
Gold, Silber und Devisen, angekauft nach dem Gesetz vom 7. Aug. 1926 <i>Or, argent et devises, achetés (loi du 7 août 1926)</i>		1 066	2 245	2 282	2 338
Guthaben im Ausland — <i>Disponibilités et avoir à l'étranger</i>		80	53	58	56
Wechsel — <i>Portefeuille</i>		5 338	1 729	1 923	1 635
Lombardvorschüsse — <i>Avances sur titres</i>		2 160	1 631	1 647	1 664
Vorschüsse an den Staat — <i>Avances à l'Etat</i>		35 950	25 250	24 600	25 050
Vorschüsse für Rechnungen fremder Regierungen — <i>Bons du Trésor français escomptés pour avances de l'Etat à des Gouvernements étrangers</i>	5 494	5 775	5 806	5 822	
Notenumlauf — <i>Billets en circulation</i>	54 578	52 672	54 156	54 700	
Guthaben des Tresors und Privater — <i>Comptes courants du Trésor et des particuliers</i>	3 981	12 524	10 432	10 786	
Belgische Nationalbank — Banque Nationale de Belgique:		(28)	(25)	(29)	(27)
Gold und deckungsfähige Devisen — <i>Encaisse</i>	fr.				
Gold — <i>Or</i>		2 796	3 291	3 372	3 419
deckungsfähige Devisen — <i>Traites et disponibilités or sur l'étranger</i>		2 406	2 225	2 329	2 341
Wechsel — <i>Portefeuille effets</i>		2 296	2 353	2 525	2 593
Vorschüsse auf Wertschriften — <i>Avances sur fonds publics belges</i> . . .		245	190	191	170
Belgische Schatzwechsel — <i>Bons du Trésor belge</i>		200	2 000	2 000	2 000
Notenumlauf — <i>Billets en circulation</i>		8 767	9 631	9 982	9 990
Guthaben des Tresors und Privater — <i>Comptes courants du Trésor et des particuliers</i>	1 226	485	483	560	
Bank von Italien — Banque d'Italie:		(31)	(31)	(30)	
Metallbestand — <i>Encaisse métallique</i>	Lire	1 243.9	1 268.5	1 266.5	
davon Gold — <i>dont or</i>		1 139.9	1 171.9	1 173.2	
Auslandguthaben — <i>Avoir à l'étranger</i>		1 192.8	1 636.0	1 637.5	
Portefeuille		5 257.7	5 035.0	4 884.4	
Lombardvorschüsse — <i>Avances ordinaires</i>		2 905.0	1 209.2	1 231.9	
Vorschüsse an den Staat — <i>Avances à l'Etat</i>		4 289.4	4 227.1	4 227.1	
Liquidationsinstitut — <i>Institut de liquidation</i>		2 691.3	2 352.0	2 342.0	
Notenumlauf — <i>Billets en circulation</i>		18 165.5	17 780.9	18 023.3	
Giro- und Depotrechnungen — <i>Comptes de virements et de dépôts</i> . .		2 894.8	3 803.5	3 494.5	

Ausweise zentraler Notenbanken — Situations des Banques centrales d'émission

39

		1926		1927	
		Octobre	Août	Sept.	Octobre
en millions					
		(27)	(31)	(28)	(26)
Bank von England — Banque d'Angleterre:					
Metallbestand — <i>Encaisse métallique</i>		152.8	151.2	151.1	151.8
Portefeuille		106.8	100.1	107.2	93.7
davon — <i>dont</i> {	£	36.7	58.5	56.3	40.7
Regierungssicherheiten — <i>Fonds d'Etat</i>		70.1	41.6	50.9	53.0
Notenumlauf — <i>Billets en circulation</i>		139.1	137.4	136.5	135.8
Guthaben des Staates — <i>Avoir de l'Etat</i>		17.8	22.1	25.7	21.0
Guthaben der Privaten — <i>Avoir des particuliers</i>		104.8	93.2	97.5	90.8
Total der Reserve — <i>Réserve totale</i>		33.5	33.5	34.3	35.8
Reichsbank (Deutschland — Allemagne):					
Gold — <i>Or</i>		1 716	1 853	1 852	1 851
Deckungsfähige Devisen — <i>Devises admises dans la couverture des billets</i>		413	157	154	161
Wechsel und Schecks — <i>Autres traites et chèques</i>	RM	1 415	2 662	2 746	2 802
Lombardforderungen — <i>Avances sur nantissement</i>		43	67	154	46
Notenumlauf — <i>Billets en circulation</i>		3 326	3 935	4 182	4 231
Täglich fällige Verbindlichkeiten — <i>Autres engagements à vue</i>		533	724	630	608
Österreichische Nationalbank — Banque Nationale d'Autriche:					
Barschatz — <i>Encaisse métallique</i>		540	477	476	473
davon — <i>dont</i> {	S	48	84	84	84
Gold — <i>Or</i>		492	393	392	389
Devisen und Valuten — <i>Devises</i>					
In den Barschatz nicht eingerechnete Werte in ausländischer Währung — <i>Devises étrangères non comprises dans l'encaisse métallique</i>		135	221	245	251
Darlehen gegen Handpfand — <i>Prêts sur nantissement</i>		0.3	0.8	0.5	0.5
Wechsel — <i>Traites, warrants et effets escomptés</i>		97	113	91	83
Darlehensschuld des Bundes — <i>Bons du Trésor autrichien</i>		178	173	173	173
Notenumlauf — <i>Billets en circulation</i>		890	939	946	953
Giroguthaben — <i>Comptes de virements et autres engagements à vue</i>		38	47	32	30
Tschechoslowakische Nationalbank — Banque Nationale Tchécoslovaque:					
Metallbestand — <i>Encaisse d'or et d'argent</i>		1 027	1 056	1 057	1 058
Guthaben im Ausland — <i>Disponibilités à l'étranger</i>		1 591	1 895	2 132	2 151
Diskontierte Wechsel und Titel — <i>Lettres de change et titres escomptés</i>	Kc.	150	43	117	80
Lombardvorschüsse — <i>Avances sur titres</i>		62	27	25	24
Forderungen an den Staat — <i>Avances à l'Etat</i>		5 503	5 178	5 150	5 123
Notenumlauf — <i>Circulation fiduciaire</i>		7 543	7 215	7 650	6 914
Girogelderbestand — <i>Soldes des comptes de virements</i>		1 015	791	699	1 436
Ungarische Nationalbank — Banque Nationale de Hongrie:					
Barschatz — <i>Encaisse métallique</i>		285	292	295	305
davon — <i>dont</i> {	P	169	197	197	197
Gold — <i>Or</i>		115	90	93	103
Devisen und Valuten — <i>Devises</i>					
Wechsel — <i>Traites, warrants et effets escomptés</i>		187	287	310	329
Schuld des Staates — <i>Prêts et avances à l'Etat</i>		150	115	115	115
Notenumlauf — <i>Billets en circulation</i>		482	472	477	508
Giroguthaben — <i>Comptes de virements et autres engagements à vue</i>		200	256	261	267

Ausweise zentraler Notenbanken — Situations des Banques centrales d'émission

39

	1926		1927	
	Octobre	Août	Sept.	Octobre
<i>en millions</i>				
Niederländische Bank — Banque néerlandaise:				
	(25)	(29)	(26)	(31)
Metallbestand — <i>Encaisse métallique</i>	445.9	414.7	414.1	413.4
davon Gold — <i>dont or</i>	418.7	386.8	386.2	386.1
Inlandwechsel — <i>Effets sur le pays</i>	65.8	134.1	144.8	159.5
Auslandwechsel — <i>Effets sur l'étranger</i>	194.4	131.7	126.6	127.8
Lombardvorschüsse — <i>Avances sur nantissement</i>	127.3	131.8	128.6	144.9
Vorschüsse an den Staat — <i>Avances à l'Etat</i>	6.1	—	—	12.3
Verschiedene Rechnungen — <i>Comptes divers</i>	58.3	31.3	36.7	59.5
Notenumlauf — <i>Billets en circulation</i>	833.6	803.0	796.0	854.3
Guthaben des Staates und Privater — <i>Dépôts de l'Etat et des particuliers</i>	33.7	21.8	35.0	40.3
	fl.			
Schwedische Reichsbank — Banque de Suède:				
	(30)	(31)	(30)	(31)
Metallbestand — <i>Encaisse métallique</i>	230.6	226.1	235.2	235.1
davon Gold — <i>dont or</i>	226.1	221.1	231.2	231.0
Guthaben im Ausland — <i>Comptes courants à l'étranger</i>	39.4	60.3	50.0	43.3
Auslandwechsel — <i>Effets payables à l'étranger</i>	87.0	82.7	93.6	113.3
Ausländische Effekten — <i>Titres d'Etats étrangers</i>	34.3	60.8	71.9	71.5
Inlandwechsel — <i>Effets payables en Suède</i>	168.1	151.1	153.2	104.2
Lombardvorschüsse — <i>Avances</i>	69.2	94.6	105.3	98.0
Notenumlauf — <i>Billets en circulation</i>	516.0	505.1	560.4	521.6
Guthaben des Inlandes — <i>Comptes courants</i>	64.3	118.9	97.7	94.3
Guthaben ausländischer Banken — <i>Comptes courants de banques étrangères</i>	0.5	0.5	0.4	0.5
	Kr.			
Bank von Spanien — Banque d'Espagne:				
	(30)	(27)	(24)	(29)
Metallbestand — <i>Encaisse métallique</i>	3 255	3 316	3 314	3 314
davon — <i>dont</i> { Gold in Kassa — <i>Or en caisse</i>	2 557	2 597	2 598	2 603
{ Gold im Ausland — <i>Or à l'étranger</i>	31	38	39	33
{ Silber — <i>Argent</i>	667	681	677	678
Wechsel — <i>Effets escomptés</i>	683	527	464	509
Vorschüsse — <i>Avances</i>	1 589	1 237	1 241	1 258
Forderungen an den Staat — <i>Avances à l'Etat</i>	595	602	639	624
Notenumlauf — <i>Billets en circulation</i>	4 393	4 124	4 142	4 193
Guthaben des Staates u. Privater — <i>Avoir de l'Etat et des particuliers</i>	1 434	1 295	1 263	1 216
	Pes.			
Federal Reserve Banken				
<i>Banques de Réserve Fédérales aux Etats-Unis:</i>				
	(27)	(31)	(28)	(19)
Barbestand insgesamt — <i>Total de l'encaisse</i>	2 954	3 146	3 126	3 112
Gold — <i>Or</i>	2 823	2 998	2 989	2 976
davon als Notendeckung hinterlegt — <i>dont affecté à la couverture des billets</i>	1 466	1 677	1 679	1 673
Diskontierte Wechsel — <i>Traites escomptées</i>	632	401	430	418
Auf dem offenen Markte angekaufte Wechsel — <i>Traites achetées sur le marché</i>	308	185	242	283
Regierungssicherheiten — <i>Obligations gouvernementales en portefeuille</i>	300	473	494	500
Federal Reserve Noten in Zirkulation — <i>Billets en circulation</i>	1 731	1 676	1 706	1 717
Depositen der Mitgliederbanken — <i>Dépôts des „member banks“</i>	2 217	2 299	2 337	2 384
Regierungsguthaben — <i>Avoir de l'Etat</i>	39	13	25	9
	\$			

Inhaltsverzeichnis — Table des matières

(Fortsetzung — Suite)

H. Arbeitsmarkt. — *Marché du travail.*

26. Schweizerischer Arbeitsmarkt. — *Marché suisse du travail.*

I. Aussenhandel. — *Commerce extérieur.*

27. Aussenhandel der Schweiz (Jahres- und Monatsübersichten). — *Commerce extérieur de la Suisse (chiffres annuels et mensuels).*

28. Handelsverkehr der Schweiz mit den wichtigsten Ländern. — *Commerce de la Suisse avec les pays les plus importants.*

29. Ausfuhr wichtiger Waren. — *Exportation de produits importants.*

30. Einfuhr wichtiger Waren. — *Importation de produits importants.*

K. Produktion. — *Production.*

31. Stempelungen von Uhrgehäusen. — *Boîtes de montres poinçonnées.*

L. Goldbewegung. — *Mouvement d'or.*

32. Goldverkehr der Schweiz nach Monaten. — *Mouvement d'or de la Suisse par mois.*

33. Goldverkehr der Schweiz nach Ländern. — *Mouvement d'or de la Suisse par pays.*

M. Preise. — *Index des prix.*

34. Preise für Edelmetalle in London. — *Prix des métaux précieux à Londres.*

35. Schweizerischer Grosshandelsindex Lorenz. — *Index suisse des prix de gros, Lorenz.*

36. Lebenskostenindex des eidgenössischen Arbeitsamtes. — *Index du coût de la vie de l'Office fédéral du Travail.*

37. Auf Goldbasis reduzierte Grosshandelsindexziffern. — *Index des prix de gros réduits sur la base de l'or.*

N. Bilanz der Kantonalbanken. — *Bilan des Banques cantonales.*

38. Monatsbilanz der schweizerischen Kantonalbanken. — *Bilan mensuel des Banques cantonales suisses.*

O. Ausweise zentraler Notenbanken. — *Situations des banques centrales d'émission.*

39. Schweiz. — *Suisse.*

Frankreich. — *France.*

Belgien. — *Belgique.*

Italien. — *Italie.*

England — *Angleterre*

Deutschland. — *Allemagne.*

Oesterreich. — *Autriche.*

Tschechoslowakei. — *Tchécoslovaquie.*

Ungarn — *Hongrie*

Holland — *Pays-Bas*

Schweden. — *Suède.*

Spanien. — *Espagne.*

Vereinigte Staaten. — *Etats-Unis*

Die Monatsberichte der Schweizerischen Nationalbank können beim Art. Institut Orell Füssli, Zürich für Fr. 3.—
im Jahr abonniert werden.

*On peut s'abonner au Bulletin mensuel de la Banque nationale suisse auprès de l'Art. Institut Orell Füssli, Zurich.
Le prix de l'abonnement annuel est fixé à fr. 3.—.*