

MONATSBERICHT BULLETIN MENSUEL

Bearbeitet vom Statistischen Bureau / Elaboré par le Bureau de statistique

3. Jahrgang / 3^{me} Année

NO. 4 \rightsquigarrow APRIL/AVRIL \rightsquigarrow 1928

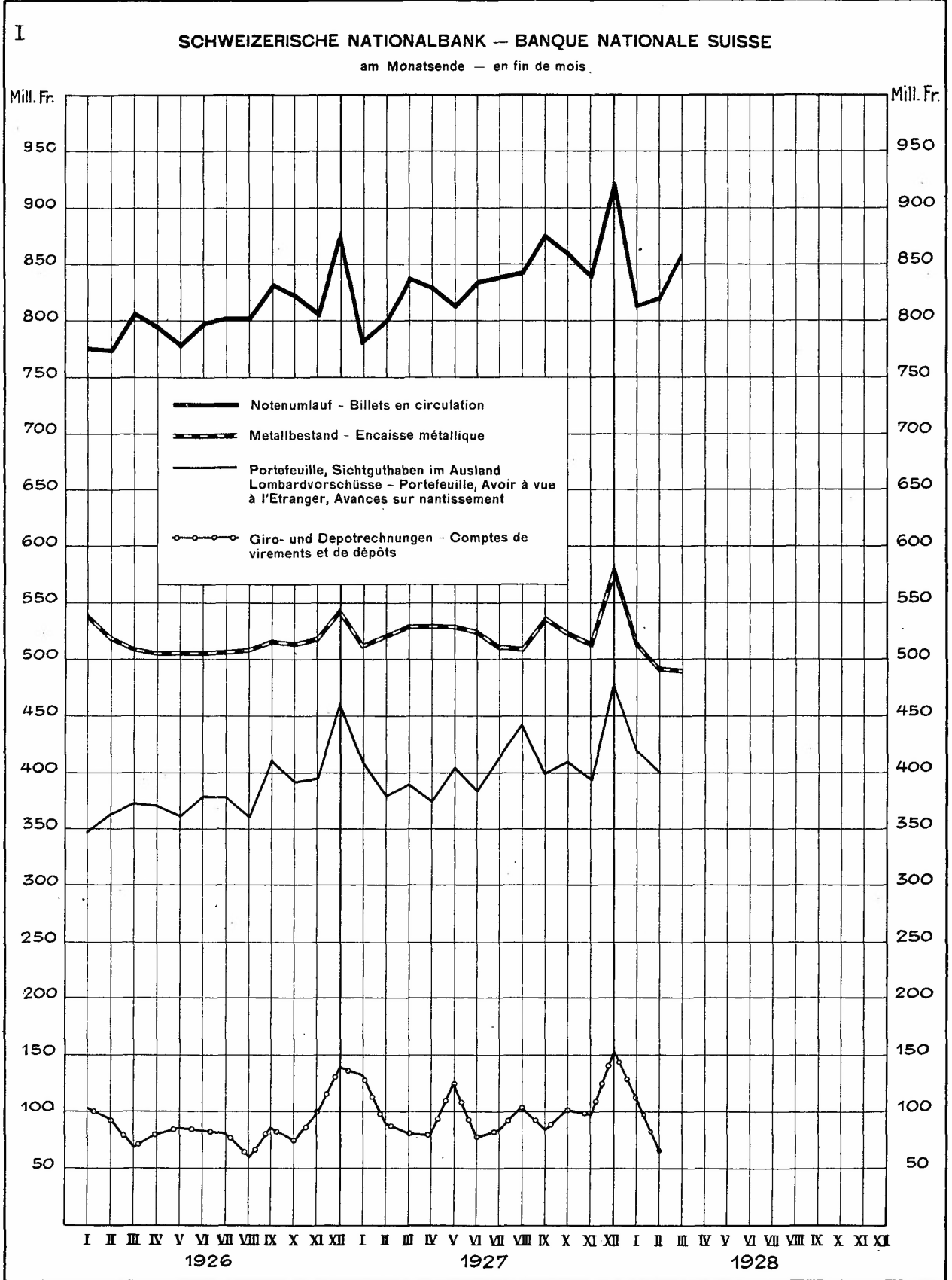
Zürich, 16. April 1928

Inhaltsverzeichnis — Table des matières

- A. Wirtschaftskurven der Schweiz. — *Graphiques économiques suisses.*
- B. Schweizerische Nationalbank. — *Banque nationale suisse.*
1. Ausweise der Schweizerischen Nationalbank. — *Situations de la Banque nationale suisse.*
 2. Die Schweizerische Nationalbank am Monatsende. — *La Banque nationale suisse en fin de mois.*
- C. Devisenmarkt. — *Marché des changes.*
3. Geldkurse für Sichtdevisen in der Schweiz. — *Changes à vue en Suisse (cours de la demande).*
 4. Kursabweichungen fremder Valuten in der Schweiz von der Parität. Wert des Schweizerfrankens. — *Ecart des changes étrangers en Suisse par rapport à leur parité. Valeur du franc suisse.*
 5. Devisen Schweiz im Ausland. — *Change suisse à l'étranger.*
- D. Geldmarkt. — *Marché de l'argent.*
6. Offizielle Diskontsätze. — *Taux officiels d'escompte.*
 7. Privatsätze. — *Taux hors banque.*
 8. Diskontsätze in der Schweiz im Monatsdurchschnitt. — *Taux d'escompte en Suisse, moyennes mensuelles.*
 9. Lombardsätze zentraler Notenbanken. — *Taux pour avances sur nantissement.*
- E. Kapitalmarkt. — *Marché des capitaux.*
10. Markt schweizerischer Staatsanleihen. — *Marché des fonds d'Etat fédéraux.*
 11. Geldkurs und Rentabilität der 3 $\frac{1}{2}$ % Obligationen schweizerische Bundesbahnen, Serie A—K, am Monatsende. — *Cours (demande) et Rendement des obligations Chemins de fer fédéraux 3 $\frac{1}{2}$ %, série A—K, en fin de mois.*
 12. Schweizerischer Börsenindex. — *Index des bourses suisses.*
 13. Börsenumsätze — *Mouvements des bourses.*
 14. Emission von Obligationenanleihen. — *Emission d'emprunts.*
 15. Aktienemissionen. — *Emissions publiques d'actions.*
 16. Zusammenzug der Obligationenanleihen. — *Emissions d'emprunts.*
 17. Zusammenzug der schweizerischen öffentlichen Aktienemissionen. — *Emissions publiques d'actions suisses.*
- F. Finanzen. — *Finances publiques.*
18. Schweizerische Zolleinnahmen. — *Recettes des douanes suisses.*
 19. Ertrag der eidgenössischen Stempelabgaben. — *Rendement des droits de timbres fédéraux.*
 20. Spezifikation der Stempelabgaben. — *Rendement des droits de timbres selon les sources.*
 21. Betriebsergebnisse der schweizerischen Bundesbahnen. — *Résultats d'exploitation des Chemins de fer fédéraux.*
 22. Betriebsergebnisse der schweizerischen Post-, Telegraphen- und Telephonverwaltung. — *Résultats d'exploitation de l'Administration des postes, des télégraphes et des téléphones suisses.*
- G. Produktion. — *Production.*
23. Stempelungen von Uhrgehäusen. — *Boîtes de montres poinçonnées.*
 24. Produktionsverhältnisse der schweizerischen Elektrizitätswerke, soweit diese Strom an Dritte abgeben. — *Production d'énergie des usines électriques suisses qui est destinée à des tiers.*
- H. Bargeldloser Zahlungsverkehr. — *Règlements sans emploi de numéraire.*
25. Schweizerischer Postcheck- und Giroverkehr. — *Mouvement des comptes de chèques et de virements postaux suisses.*
 26. Postgiroverkehr. — *Virements postaux.*
 27. Giroverkehr der Schweizerischen Nationalbank. — *Virements de la Banque nationale suisse.*
 28. Umsätze der schweizerischen Abrechnungsstellen. — *Mouvement des chambres de compensation en Suisse.*

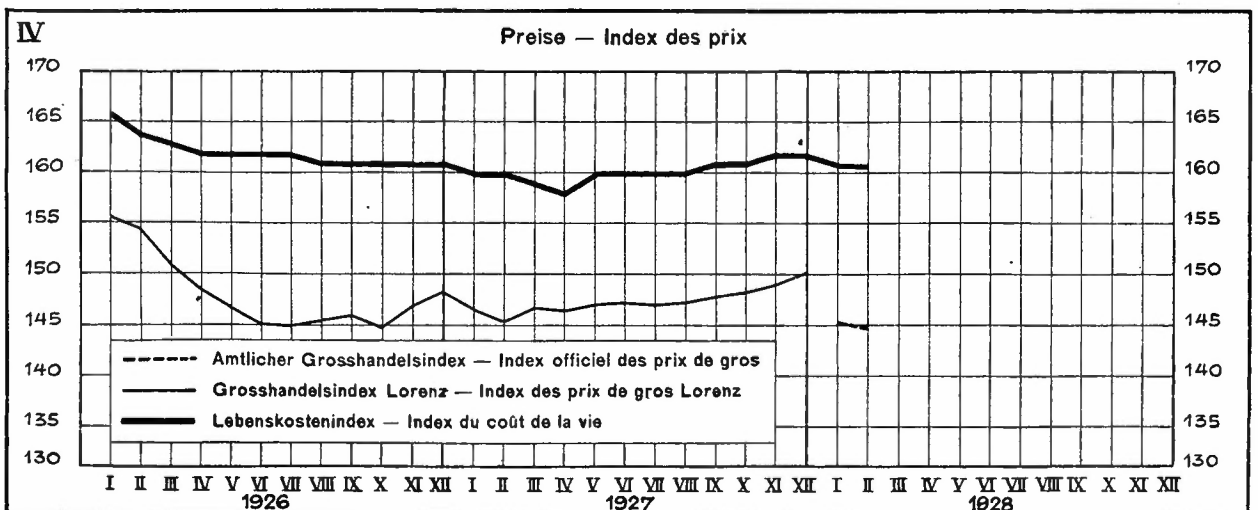
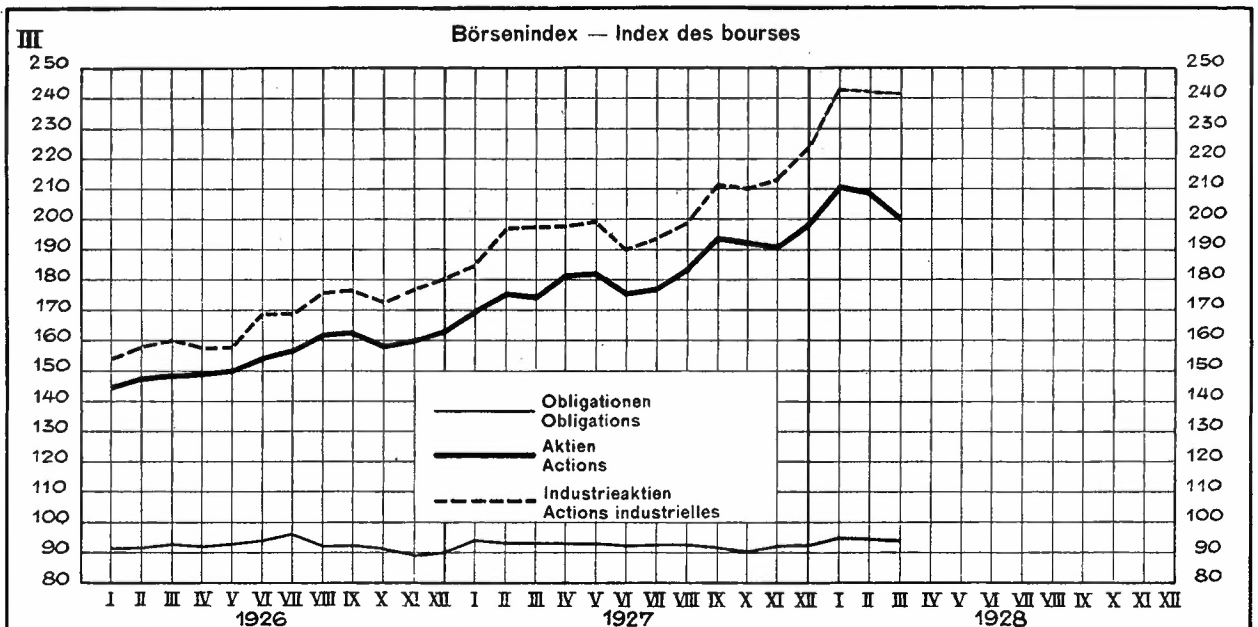
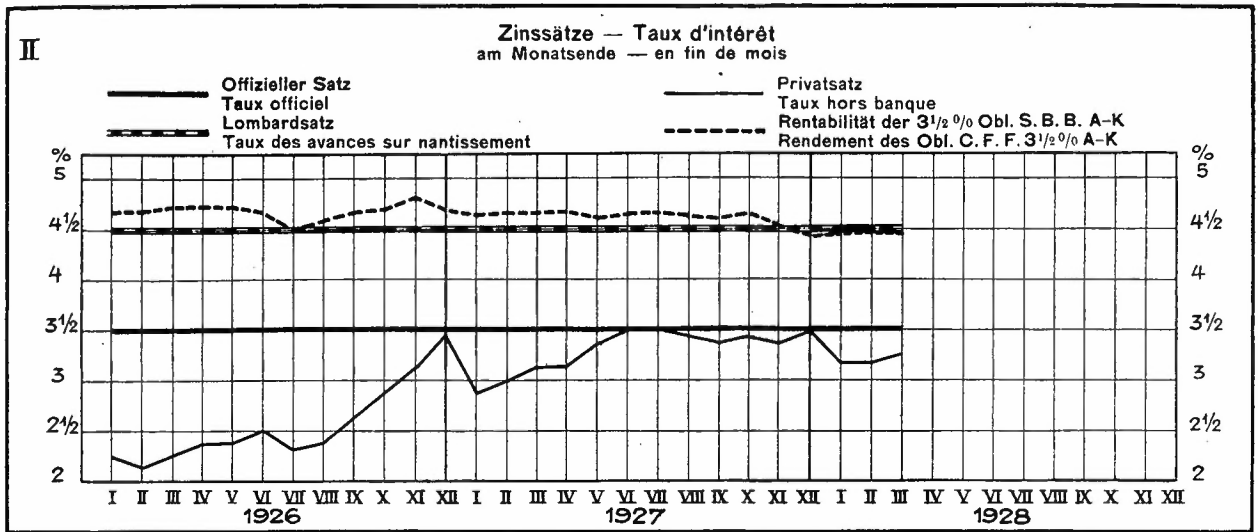
SCHWEIZERISCHE WIRTSCHAFTSKURVEN

GRAPHIQUES ÉCONOMIQUES SUISSES



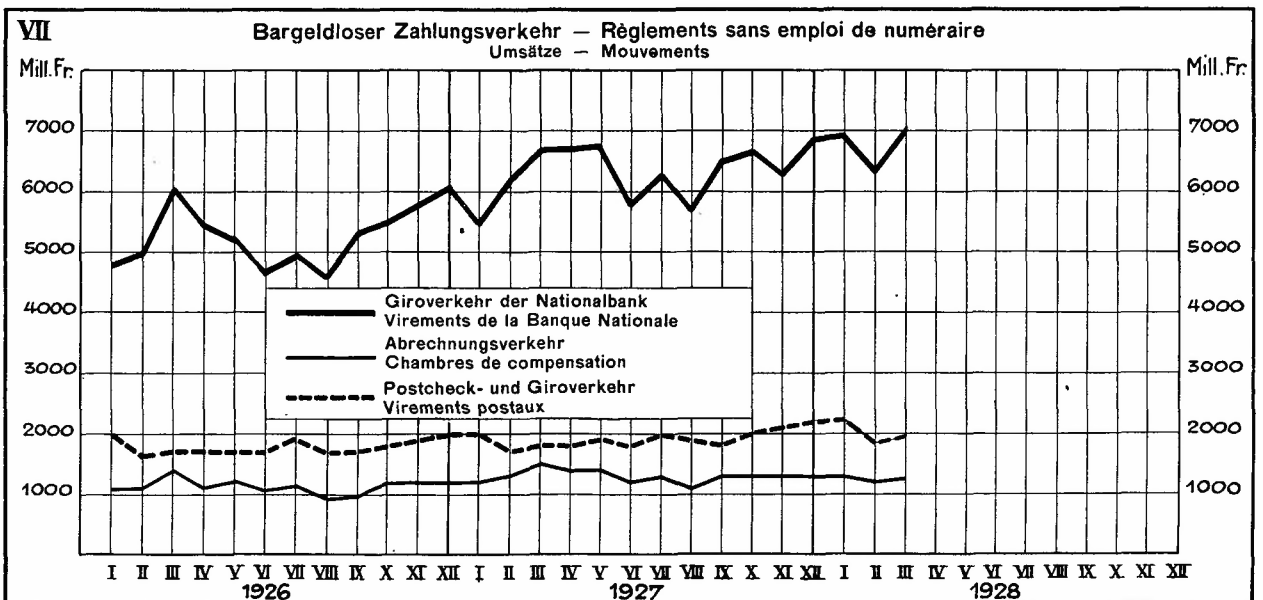
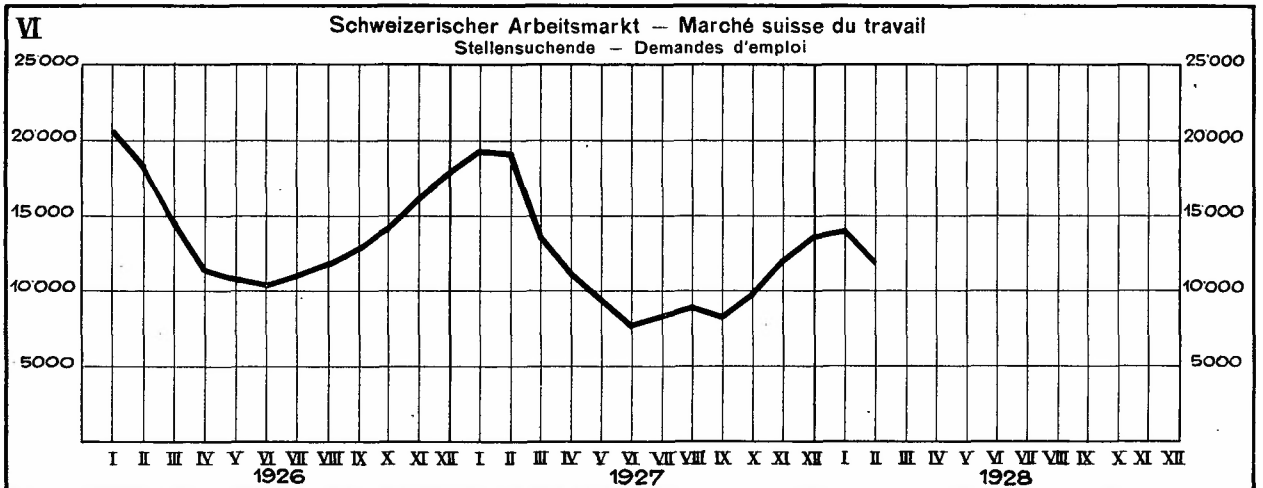
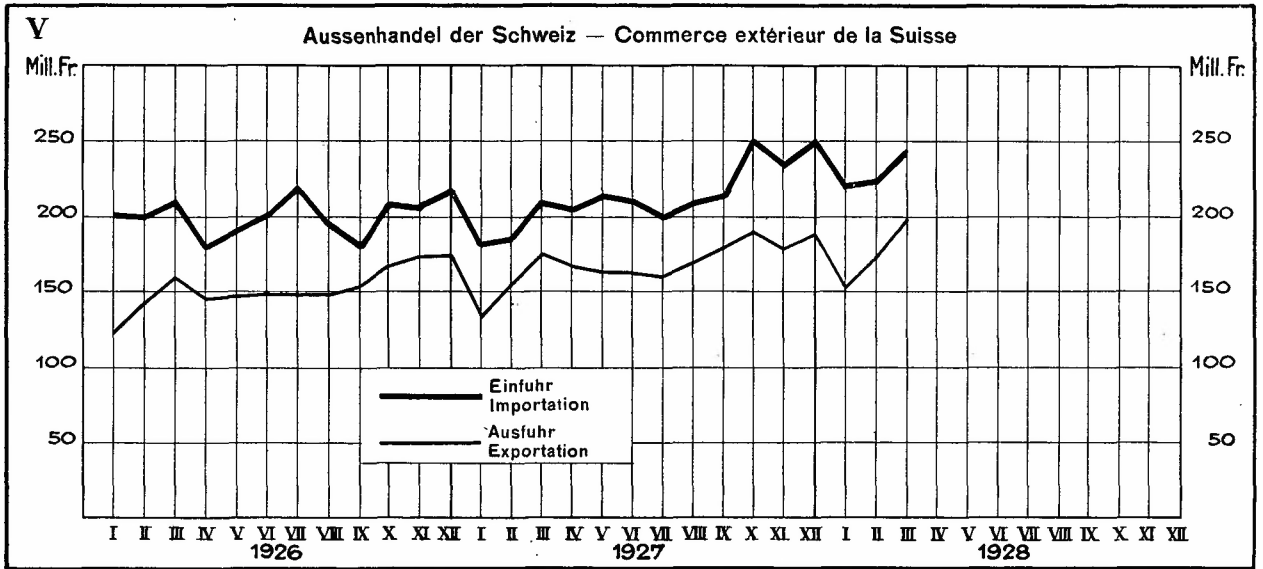
SCHWEIZERISCHE WIRTSCHAFTSKURVEN

GRAPHIQUES ÉCONOMIQUES SUISSES



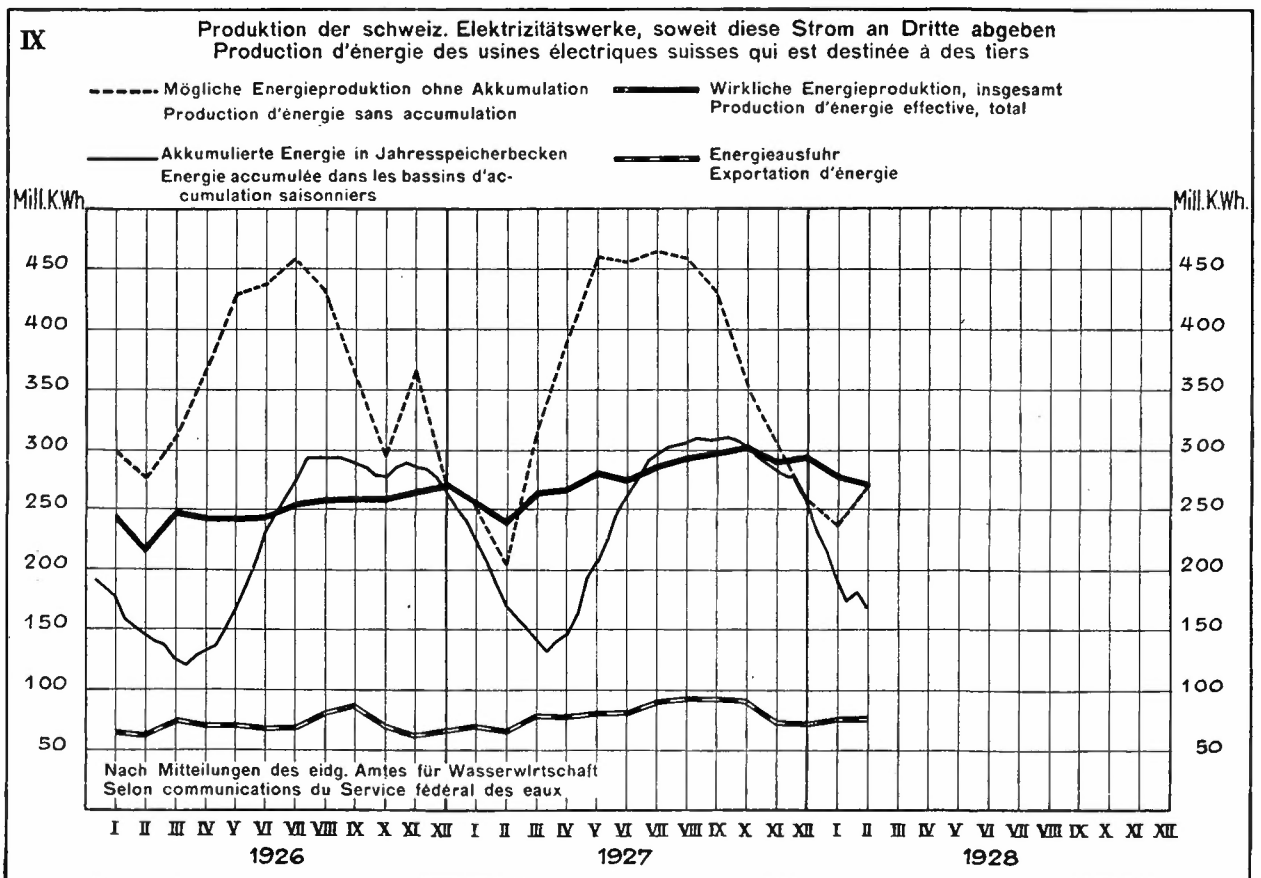
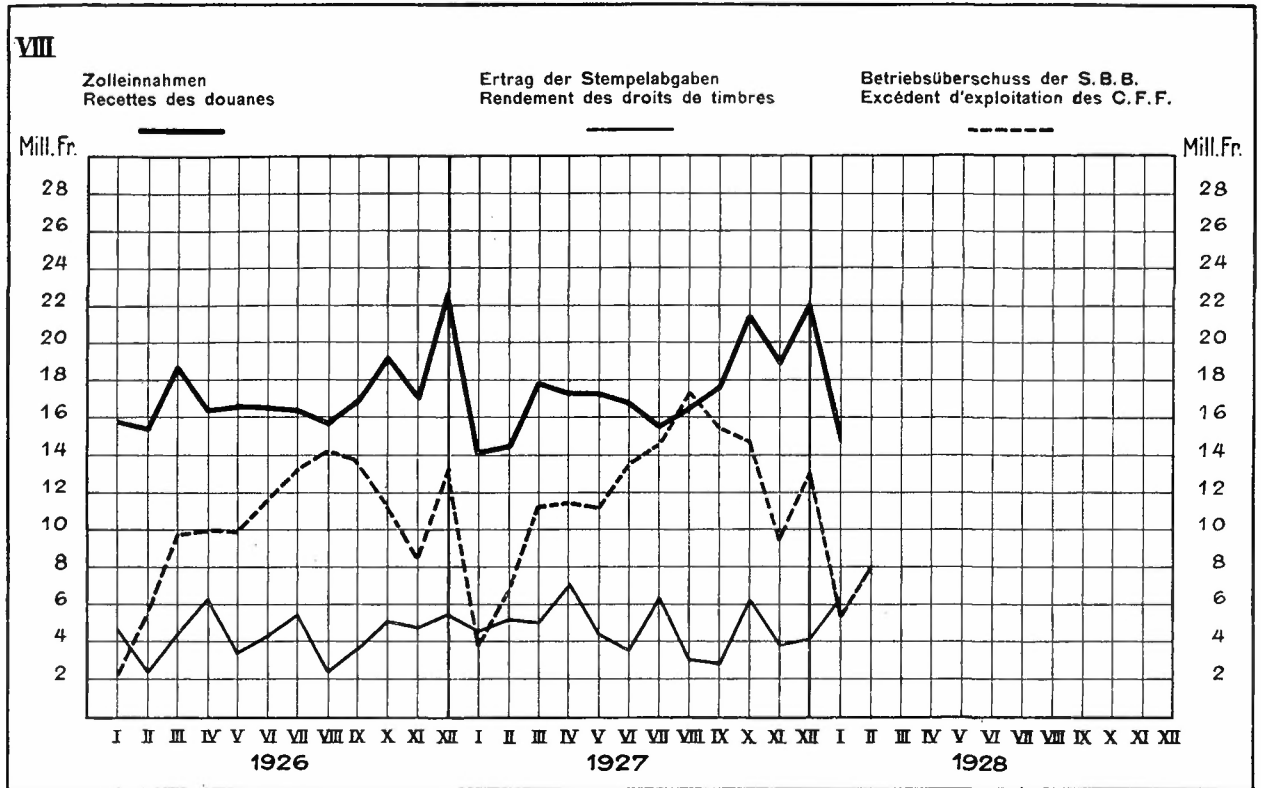
SCHWEIZERISCHE WIRTSCHAFTSKURVEN

GRAPHIQUES ÉCONOMIQUES SUISSES



SCHWEIZERISCHE WIRTSCHAFTSKURVEN

GRAPHIQUES ÉCONOMIQUES SUISSES



Ausweise der Schweizerischen Nationalbank — Situations de la Banque nationale suisse

1	1927		1928			
	31 Mars	29 Février	7 Mars	15 Mars	23 Mars	31 Mars
	In Millionen Franken — En millions de francs					
	2	3	4	5	6	7
Aktiva — Actif						
Metallbestand — <i>Encaisse métallique</i>	530.4	495.1	494.8	495.0	495.0	492.5
Gold — <i>Or</i>	458.2	432.6	432.5	432.3	432.2	432.2
Silber ¹⁾ — <i>Argent</i> ¹⁾	72.2	62.5	62.3	62.7	62.8	60.3
Golddevisen — <i>Disponibilités „or“ à l'étranger</i> . . .	40.6 ²⁾	24.2 ²⁾	29.9 ²⁾	36.2 ²⁾	48.5 ²⁾	199.8
Inlandportfeuille — <i>Portfeuille effets sur la Suisse</i>	301.6 ³⁾	315.1 ³⁾	315.2 ³⁾	293.0 ³⁾	282.6 ³⁾	174.9
Lombardvorschüsse — <i>Avances sur nantissement</i> . .	45.7	62.7	64.1	55.8	55.7	66.7
Wertschriften — <i>Titres</i>	6.8	7.2	7.8	8.0	8.0	8.5
Korrespondenten ⁴⁾ — <i>Correspondants</i> ⁴⁾	23.8	16.9	12.5	25.1	14.8	27.3
Sonstige Aktiven — <i>Autres postes de l'actif</i>	18.4	19.1	14.3	14.2	14.0	16.1
Total	966.8	940.3	938.6	927.3	918.6	985.8
Passiva — Passif						
Eigene Gelder — <i>Fonds propres</i>	32.9	32.9	33.4	33.4	33.4	33.4
Notenumlauf — <i>Billets en circulation</i>	838.2	819.3	795.8	779.5	780.3	858.7
Täglich fällige Verbindlichkeiten — <i>Autres engagements à vue</i>	81.0 ⁵⁾	65.3 ⁵⁾	91.7 ⁵⁾	98.2 ⁵⁾	88.4 ⁵⁾	67.5
Sonstige Passiva — <i>Autres postes du passif</i>	14.7	22.8	17.7	16.2	16.5	26.2
Total	966.8	940.3	938.6	927.3	918.6	985.8

¹⁾ Gemäss Bankgesetz, Art. 19 und 19 bis. — *Selon la loi sur la banque, art. 19 et 19 bis.*

²⁾ Sichtguthaben im Ausland. — *Avoir à vue à l'étranger.*

³⁾ Gesamtportfeuille. — *Total du Portfeuille.*

⁴⁾ Soweit nicht unter Golddevisen. — *En tant qu'ils ne figurent pas dans le poste Disponibilités „or“ à l'étranger.*

⁵⁾ Giro- und Depotrechnungen. — *Comptes de virements et de dépôts.*

Die Schweizerische Nationalbank am Monatsende — La Banque nationale suisse en fin de mois

1 Monatsende <i>Fin de mois</i>	1923	1924	1925	1926	1927	1928	1923	1924	1925	1926	1927	1928
	In Millionen Franken — En millions de francs											
	Gold — <i>Or</i>						Silber — <i>Argent</i>					
	2	3	4	5	6	7	8	9	10	11	12	13
Janvier	529.9	536.8	505.7	447.3	437.3	451.2	106.8	89.1	89.5	91.9	76.3	62.3
Février	535.1	536.3	498.0	427.1	446.3	432.6	105.6	92.4	89.9	92.8	75.8	62.5
Mars	532.9	536.2	481.3	417.6	458.2	432.2	104.7	94.5	89.6	92.0	72.2	60.3
Avril	534.3	536.3	480.2	418.3	459.3		104.4	96.6	89.5	89.1	70.6	
Mai	536.1	530.0	482.0	418.9	459.2		103.1	97.8	89.2	88.8	71.0	
Juin	524.5	512.8	498.3	419.4	455.1		102.0	99.6	89.3	88.3	69.6	
Juillet	525.7	505.8	508.0	420.0	444.3		101.4	98.7	89.2	88.1	67.7	
Août	526.6	505.2	510.5	424.5	443.5		100.4	94.1	88.6	85.9	67.0	
Septembre	527.0	504.8	490.6	437.1	471.4		97.0	93.0	88.4	80.2	64.6	
Octobre	527.5	505.3	465.5	442.4	461.5		94.9	93.2	88.5	72.2	62.9	
Novembre	537.3	505.5	455.8	443.1	450.9		88.1	93.5	90.9	75.8	64.6	
Décembre	537.2	505.9	467.1	471.7	517.0		90.7	87.2	89.3	72.8	62.9	

**SCHWEIZERISCHE NATIONALBANK – BANQUE NATIONALE SUISSE
BANCA NAZIONALE SVIZZERA**

Bemerkungen zum Ausweis der Schweizerischen Nationalbank vom 31. März 1928.

Der Ausweis vom 31. März bringt gegenüber dem früheren Ausweis zwei Aenderungen.

In Rücksicht darauf, dass unsere Währung seit einiger Zeit de facto den Charakter einer Goldwährung hat, erachten es die Bankbehörden für angezeigt, dies im Ausweis der Bank zum Ausdruck zu bringen. Der Posten Sichtguthaben im Ausland, der seinerzeit als besonderes deckungsfähiges Aktivum erklärt wurde, wird mit den Auslandwechslern zu der Position Golddevisen zusammengefasst. Das Inlandportefeuille wird alsdann gesondert aufgeführt. Golddevisen sind diejenigen Devisen, die in Ländern zahlbar sind, deren Währungsgesetzgebungen sich dadurch auszeichnen, dass die Verpflichtungen der Notenbank letzten Endes in effektivem Gold erfüllt werden; die nicht unter Golddevisen fallenden Auslandsanlagen der Bank sind unter Korrespondenten (Ziffer 6) oder unter sonstigen Aktiven (Ziffer 7) enthalten.

Auf der Passivseite ist eine Aenderung hinsichtlich der Giro- und Depotverpflichtungen vorgenommen worden, indem aus dieser Position die täglich fälligen Verbindlichkeiten ausgeschieden und die Verpflichtungen auf Zeit den übrigen Passiven zugeteilt wurden.

BERN, den 3. April 1928.

Das Direktorium:

G. Bachmann. Schnyder. Weber.

Remarques concernant la situation hebdomadaire de la Banque Nationale Suisse au 31 mars 1928.

La situation de la Banque Nationale, au 31 mars 1928, diffère des situations précédentes sur deux points.

En considération du fait que, depuis un certain temps déjà, le franc suisse a de facto le caractère d'un change or, les autorités de la Banque ont estimé qu'il y avait lieu de faire ressortir cela dans la situation hebdomadaire de la Banque. Le poste avoirs à vue à l'étranger, admis déjà dans la couverture non métallique des billets de banque, se trouve groupé, avec les effets sur l'étranger, sous disponibilités «or» à l'étranger. Le portefeuille effets sur la Suisse figure de la sorte séparément dans la situation. Les disponibilités «or» à l'étranger comprennent les devises payables dans les pays dont la législation monétaire prévoit, en dernière fin, le remboursement en or des engagements de la banque d'émission. Les placements à l'étranger qui ne figurent pas sous ce poste sont contenus dans les postes «Correspondants» (chiffre 6) ou autres postes de l'actif (chiffre 7).

Au passif, les engagements en comptes de virements et de dépôts ont été scindés en engagements à vue, figurant comme position séparée dans la situation, et en engagements à terme contenus sous autres postes du passif.

Berne, le 3 avril 1928.

La Direction générale:

G. Bachmann. Schnyder. Weber.

Monatsende <i>Fin de mois</i>	1923	1924	1925	1926	1927	1928	1923	1924	1925	1926	1927	1928
	In Millionen Franken — En millions de francs											
	Metallbestand — <i>Encaisse métallique</i>						Golddevisen ¹⁾ — <i>Disponibilités „or“ à l'étranger¹⁾</i>					
1	2	3	4	5	6	7	8	9	10	11	12	13
Janvier	636.7	625.9	595.2	539.2	513.6	513.5	5.8	17.3	46.8	18.4	24.1	62.7
Février	640.7	628.7	587.9	519.9	522.1	495.1	15.6	15.9	18.1	48.9	26.5	24.2
Mars	637.6	630.7	570.9	509.6	530.4	492.5	13.9	25.5	15.8	32.9	40.6	199.8
Avril	638.7	632.9	569.7	507.4	529.9		8.2	17.8	16.3	18.7	25.0	
Mai	639.2	627.8	571.2	507.7	530.2		4.5	4.7	19.7	15.0	44.7	
Juin	626.5	612.4	587.6	507.7	524.7		26.8	14.2	41.5	14.3	54.9	
Juillet	627.1	604.5	597.2	508.1	512.0		7.1	30.1	17.3	14.6	47.9	
Août	627.0	599.3	599.1	510.4	510.5		34.4	24.0	27.1	24.1	47.4	
September	624.0	597.8	579.0	517.3	536.0		19.8	25.5	24.4	18.6	26.0	
Oktober	622.4	598.5	554.0	514.6	524.4		16.0	41.7	30.4	21.3	46.5	
November	625.4	599.0	546.7	518.9	515.5		11.4	38.0	25.9	17.0	51.9	
Décembre	627.9	593.1	556.4	544.5	579.9		9.8	46.6	25.8	35.1	28.8	
	Inlandportefeuille ²⁾ — <i>Portefeuille effets sur la Suisse²⁾</i>						Lombardvorschüsse — <i>Avances sur nantissement</i>					
Janvier	398.6	259.4	304.1	285.6	339.9	304.9	47.1	50.9	51.7	43.7	43.9	52.8
Février	448.7	224.4	254.6	268.9	309.1	315.1	42.5	57.5	54.1	45.4	44.4	62.7
Mars	475.5	223.2	229.2	290.6	301.6	174.9	45.1	59.5	52.4	48.3	45.7	66.7
Avril	441.6	261.6	260.7	301.3	301.1		44.5	82.2	52.1	50.0	48.0	
Mai	280.3	263.5	256.5	300.5	311.0		46.5	64.1	52.3	45.7	48.1	
Juin	264.3	241.7	263.3	316.6	275.0		52.4	77.6	49.0	48.1	53.0	
Juillet	230.1	250.9	276.3	321.1	317.5		50.7	74.4	44.6	42.2	48.5	
Août	228.2	274.2	290.8	297.1	344.2		51.7	66.2	41.7	39.6	49.9	
September	318.5	285.1	289.9	345.1	320.5		49.5	75.8	42.4	45.6	53.1	
Oktober	317.2	284.7	292.7	327.4	308.4		49.2	76.2	44.7	42.9	53.6	
November	315.1	283.9	300.6	327.6	291.9		48.2	67.0	45.9	48.0	50.8	
Décembre	349.4	311.3	338.7	364.6	370.7		84.9	70.2	72.1	60.2	78.1	
	Korrespondenten — <i>Correspondants</i>						Täglich fällige Verbindlichkeiten ³⁾ <i>Autres engagements à vue³⁾</i>					
Janvier	13.7	23.4	23.2	21.2	21.1	27.2	213.4	74.2	163.7	103.2	132.1	113.7
Février	13.9	20.7	14.1	15.7	13.5	16.9	258.8	49.7	80.3	93.5	89.4	65.3
Mars	9.2	24.3	20.2	20.2	23.8	27.3	244.2	51.4	70.5	69.5	81.0	67.7
Avril	16.8	22.8	33.1	22.6	30.0		227.9	111.7	76.2	80.2	78.2	
Mai	15.4	24.6	28.0	22.5	29.9		116.7	89.1	79.8	85.2	123.9	
Juin	22.9	23.2	28.1	21.7	29.6		114.6	62.9	111.4	83.3	76.4	
Juillet	14.6	29.9	27.1	25.2	24.3		60.6	93.0	111.3	80.7	84.9	
Août	19.8	22.9	21.4	19.3	22.1		75.6	86.7	134.5	59.2	104.2	
September	15.1	26.3	21.1	21.3	20.5		91.8	90.9	86.8	86.0	84.3	
Oktober	23.9	30.9	23.8	21.3	26.3		84.9	116.7	77.3	73.9	101.2	
November	21.5	26.2	24.1	21.7	23.3		88.8	122.9	96.1	97.5	96.5	
Décembre	26.8	40.9	34.7	34.4	35.6		104.9	120.0	126.6	138.5	153.4	
	Notenumlauf — <i>Billets en circulation</i>						Deckung des Notenumlaufs durch Metall in % <i>Couverture métallique en % des billets en circulation</i>					
Janvier	878.9	884.1	825.0	776.3	781.5	814.1	72.44	70.80	72.13	69.45	65.71	63.06
Février	883.8	878.2	819.3	775.3	799.9	819.3	72.49	71.58	71.75	67.05	65.27	60.42
Mars	920.2	900.9	835.6	808.0	838.2	858.7	69.28	70.01	68.51	63.06	63.28	57.35
Avril	915.1	885.5	829.9	797.2	831.0		69.79	71.46	68.63	63.64	63.76	
Mai	881.7	877.2	822.0	780.8	814.5		72.49	71.56	69.49	65.02	65.09	
Juin	893.7	877.1	834.0	800.4	835.2		70.10	69.82	70.45	63.48	62.82	
Juillet	880.0	866.2	824.4	803.4	839.2		71.25	69.78	72.48	63.24	61.01	
Août	885.9	868.9	819.1	802.3	843.2		70.78	68.96	73.14	63.57	60.54	
September	930.0	891.3	844.5	834.0	877.2		67.09	67.07	68.55	62.03	61.10	
Oktober	927.4	882.2	841.5	824.3	860.3		67.10	67.89	65.83	62.48	60.92	
November	919.6	859.1	819.0	807.3	840.8		68.00	69.72	66.74	64.28	61.31	
Décembre	982.0	913.9	875.8	874.0	917.4		63.94	64.89	63.53	62.51	63.20	

Bis 23. März 1928 (kursivgedruckte Zahlen) — *Jusqu'au 23 mars 1928 (chiffres en italique)* :

¹⁾ Sichtguthaben im Ausland. — *Avoir à vue à l'étranger.*

²⁾ Gesamtportefeuille — *Total du portefeuille.*

³⁾ Giro- und Depotrechnungen — *Comptes de virements et de dépôts.*

Geldkurse für Sichtdevisen in der Schweiz — *Changes à vue en Suisse (cours de la demande)*

3

	Paris für — pour Fr. 100.—	London Londres für — pour £ 1.—	Berlin für — pour RM 100.—	Mailand Milan für — pour L. 100.—	Brüssel Bruxelles für — pour Beigas 100.—	Wien Vienne für — pour S 100.—	Amster- dam für — pour fl. 100.—	New-York für — pour \$ 1.—	Madrid für — pour Pes. 100.—	Stock- holm für — pour Kr. 100.—
Parität Parité	100. —	25. 22155	123. 457	27. 277 ¹⁾	72.062	72. 926	208. 32	5. 18262	100. —	138. 889
März 1928 <i>Mars</i>										
1	2	3	4	5	6	7	8	9	10	11
1.	20. 43 ^{1/2}	25. 34 ^{1/4}	124. 02 ^{1/2}	27. 48 ^{1/2}	72. 37 ^{1/2}	73. 18 ^{3/4}	209. —	5. 19 ^{3/8}	87. 70	139. 40
2.	20. 43 ^{1/4}	25. 34	124. 07 ^{1/2}	27. 46	72. 37 ^{1/2}	73. 18 ^{3/4}	208. 95	5. 19 ^{7/16}	87. 82 ^{1/2}	139. 45
3.	20. 43 ^{1/4}	25. 34	124. 08 ^{3/4}	27. 43 ^{1/2}	72. 36 ^{1/4}	73. 18 ^{3/4}	208. 95	5. 19 ^{1/2}	87. 72 ^{1/2}	139. 45
4.										
5.	20. 43 ^{1/4}	25. 34 ^{1/8}	124. 07 ^{1/2}	27. 42 ^{1/2}	72. 37 ^{1/2}	73. 20	208. 97 ^{1/2}	5. 19 ^{1/2}	87. 80	139. 45
6.	20. 43 ^{1/4}	25. 34 ^{3/8}	124. 18 ^{3/4}	27. 41 ^{1/4}	72. 37 ^{1/2}	73. 18 ^{3/4}	208. 97 ^{1/2}	5. 19 ^{7/16}	87. 60 ^{1/2}	139. 40
7.	20. 43	25. 33 ^{7/8}	124. 10	27. 42 ^{1/2}	72. 38 ^{3/4}	73. 13 ^{3/4}	208. 95	5. 19 ^{5/16}	86. 85	139. 40
8.	20. 43	25. 33 ^{7/8}	124. 13 ^{3/4}	27. 45	72. 40	73. 11 ^{1/4}	208. 95	5. 19 ^{3/8}	87. 10	139. 40
9.	20. 42 ^{1/2}	25. 34	124. 16 ^{1/4}	27. 45	72. 40	73. 12 ^{1/2}	208. 95	5. 19 ^{7/16}	87. 15	139. 37 ^{1/2}
10.	20. 43	25. 34 ^{1/8}	124. 13 ^{3/4}	27. 43 ^{3/4}	72. 40	73. 11 ^{1/4}	209. —	5. 19 ^{3/8}	86. 97 ^{1/2}	139. 32 ^{1/2}
11.										
12.	20. 43	25. 34 ^{3/8}	124. 13 ^{3/4}	27. 43 ^{3/4}	72. 41 ^{1/4}	73. 11 ^{1/4}	209. —	5. 19 ^{5/16}	87. 22 ^{1/2}	139. 32 ^{1/2}
13.	20. 43	25. 34 ^{1/4}	124. 17 ^{1/2}	27. 43 ^{3/4}	72. 41 ^{1/4}	73. 12 ^{1/2}	209. —	5. 19 ^{3/8}	87. 50	139. 35
14.	20. 43 ^{1/2}	25. 34 ^{1/4}	124. 17 ^{1/2}	27. 43 ^{3/4}	72. 40	73. 12 ^{1/2}	208. 98 ^{3/4}	5. 19 ^{1/2}	87. 30	139. 40
15.	20. 43 ^{1/2}	25. 34 ^{1/4}	124. 16 ^{1/4}	27. 42 ^{1/2}	72. 40	73. 12 ^{1/2}	208. 97 ^{1/2}	5. 19 ^{1/2}	87. 10	139. 40
16.	20. 43 ^{1/2}	25. 34 ^{1/8}	124. 17 ^{1/2}	27. 42 ^{1/2}	72. 40	73. 12 ^{1/2}	208. 97 ^{1/2}	5. 19 ^{7/16}	87. 25	139. 37 ^{1/2}
17.	20. 43 ^{1/2}	25. 34 ^{1/8}	124. 18 ^{3/4}	27. 42 ^{1/2}	72. 38 ^{3/4}	73. 11 ^{1/4}	208. 97 ^{1/2}	5. 19 ^{3/8}	87. 45	139. 37 ^{1/2}
18.										
19.	20. 43	25. 34	124. 18 ^{3/4}	27. 42 ^{1/2}	72. 37 ^{1/2}	73. 11 ^{1/4}	208. 97 ^{1/2}	5. 19 ^{1/4}	87. 50	139. 35
20.	20. 43	25. 33 ^{7/8}	124. 16 ^{1/4}	27. 41 ^{1/4}	72. 36 ^{1/4}	73. 05	208. 95	5. 19 ^{1/16}	87. 35	139. 35
21.	20. 43	25. 34 ^{1/4}	124. 15	27. 42	72. 35	73. 02 ^{1/2}	208. 98 ^{3/4}	5. 19	87. 40	139. 30
22.	20. 43	25. 34 ^{1/8}	124. 13 ^{3/4}	27. 42 ^{1/2}	72. 33 ^{3/4}	73. 02 ^{1/2}	209. —	5. 19 ^{1/16}	87. 05	139. 35
23.	20. 43	25. 34 ^{1/8}	124. 12 ^{1/2}	27. 42	72. 35	73. 05	209. 02 ^{1/2}	5. 19 ^{1/16}	87. 22 ^{1/2}	139. 37 ^{1/2}
24.	20. 43 ^{1/4}	25. 34 ^{1/8}	124. 10	27. 42 ^{1/2}	72. 35	73. 05	209. 10	5. 19 ^{1/16}	87. 22 ^{1/2}	139. 37 ^{1/2}
25.										
26.	20. 43 ^{1/4}	25. 34	124. 08 ^{3/4}	27. 42	72. 37 ^{1/2}	73. 05	209. 10	5. 19	87. 10	139. 35
27.	20. 43	25. 33 ^{5/8}	124. 10	27. 42	72. 41 ^{1/4}	73. 02 ^{1/2}	209. 05	5. 18 ^{15/16}	87. 07 ^{1/2}	139. 32 ^{1/2}
28.	20. 43	25. 33 ^{5/8}	124. 11 ^{1/4}	27. 42	72. 42	73. 02 ^{1/2}	209. 02 ^{1/2}	5. 18 ^{15/16}	87. 07 ^{1/2}	139. 35
29.	20. 43	25. 33 ^{1/2}	124. 11 ^{1/4}	27. 42	72. 45	73. 05	209. 02 ^{1/2}	5. 18 ^{15/16}	87. 45	139. 30
30.	20. 43 ^{1/4}	25. 34 ^{1/8}	124. 12 ^{1/2}	27. 42 ^{1/2}	72. 45	73. 05	209. 05	5. 19 ^{1/8}	87. 40	139. 35
31.	20. 43 ^{1/4}	25. 33 ^{7/8}	124. 11 ^{1/4}	27. 42 ^{1/4}	72. 45	73. 05	209. 05	5. 19 ^{1/8}	87. 42 ^{1/2}	139. 35
Monatsdurchschnitte — <i>Moyennes mensuelles</i>										
1926										
III.	18. 58	25. 25	123. 65	20. 84	22. 11 ²⁾	73. 19	208. 09	5. 193	73. 16	139. 25
1927										
III.	20. 34	25. 24	123. 27	23. 39	72. 26	73. 13	208. 01	5. 198	90. 27	138. 99
IV.	20. 36	25. 25	123. 22	26. 08	72. 25	73. 10	207. 97	5. 199	91. 74	139. 20
V.	20. 36	25. 25	123. 16	28. 05	72. 22	73. 14	208. 04	5. 199	91. 49	139. 02
VI.	20. 35	25. 24	123. 16	29. 02	72. 18	73. 10	208. 19	5. 198	89. 42	139. 20
VII.	20. 33	25. 22	123. 30	28. 32	72. 18	73. 07	208. 09	5. 194	88. 74	139. 09
VIII.	20. 32	25. 21	123. 37	28. 22	72. 16	73. 03	207. 86	5. 187	87. 68	139. 13
IX.	20. 33	25. 22	123. 42	28. 22	72. 19	73. 09	207. 82	5. 186	88. 83	139. 36
X.	20. 35	25. 25	123. 71	28. 33	72. 20	73. 14	208. 34	5. 185	89. 61	139. 59
XI.	20. 37	25. 27	123. 74	28. 23	72. 31	73. 14	209. 27	5. 185	87. 93	139. 58
XII.	20. 38	25. 28	123. 69	27. 86	72. 41	73. 05	209. 37	5. 177	86. 17	139. 80
1928										
I.	20. 40	25. 30	123. 65	27. 44	72. 38	73. 14	209. 30	5. 189	88. 74	139. 47
II.	20. 43	25. 345	123. 99	27. 51	72. 36	73. 19	209. 22	5. 197	88. 27	139. 47
III.	20. 43	25. 34	124. 13	27. 43	72. 39	73. 10	209. —	5. 192	87. 33	139. 37

¹⁾ Seit 22. Dezember 1927 — *Depuis le 22 décembre 1927.*

²⁾ Für 100 Franken — *Pour 100 francs.*

Devisenkurse, die nicht einem tatsächlichen Markt in der Schweiz entsprechen, sind über London oder New-York errechnet.

Geldkurse für Sichtdevisen in der Schweiz — *Changes à vue en Suisse (cours de la demande)* (Fortsetzung - Suite)

3

	Kopenhagen Copenhague für — pour Kr. 100.—	Oslo für — pour Kr. 100.—	Prag Prague für — pour Kc 100.—	Warschau Varsovie für — pour zl. 100.—	Budapest für — pour Pengö 100.—	Belgrad Belgrade für — pour din. 100.—	Bukarest Bucarest für — pour Lei 100.—	Montreal für — pour \$ 1.—	Buenos- aires für — pour P. Peso 100.—	Yokohama für — pour Yen 100.—
Parität Parité	138.889	138.889	15.366 ¹⁾	58.139	90.643	100.—	100.—	5.18262	220.—	258.332
März 1928 <i>Mars</i>										
1	2	3	4	5	6	7	8	9	10	11
1.	139.15	138.25	15.38	58.10	90.80	9.13 ^{1/2}	3.18	5.18	222.—	243.—
2.	139.15	138.30	15.38	58.10	90.77 ^{1/2}	9.13 ^{1/4}	3.18	5.18 ^{1/4}	222.—	243.—
3.	139.15	138.30	15.38	58.10	90.77 ^{1/2}	9.13 ^{3/8}	3.18	5.18 ^{1/4}	222.—	243.—
4.										
5.	139.12 ^{1/2}	138.30	15.39	58.10	90.82 ^{1/2}	9.13 ^{1/4}	3.18	5.18 ^{1/4}	222.—	243.25
6.	139.15	138.30	15.39	58.10	90.80	9.13 ^{1/4}	3.18	5.18 ^{1/4}	222.—	243.25
7.	139.15	138.30	15.39	58.10	90.80	9.13 ^{1/4}	3.19	5.18 ^{1/4}	222.—	243.25
8.	139.12 ^{1/2}	138.20	15.39	58.10	90.80	9.13 ^{3/8}	3.19	5.18 ^{3/4}	222.—	243.50
9.	139.12 ^{1/2}	138.20	15.38	58.10	90.80	9.13 ^{3/8}	3.19	5.19	222.—	243.50
10.	139.12 ^{1/2}	138.25	15.39	58.10	90.80	9.13 ^{3/8}	3.19	5.19	222.25	243.50
11.										
12.	139.12 ^{1/2}	138.25	15.39	58.10	90.80	9.13 ^{3/8}	3.19	5.18 ^{3/4}	222.25	243.50
13.	139.10	138.20	15.39	58.10	90.80	9.13 ^{3/8}	3.19	5.18 ^{3/4}	222.25	243.50
14.	139.10	138.25	15.38 ^{1/2}	58.10	90.82 ^{1/2}	9.13 ^{3/8}	3.20	5.18 ^{3/4}	222.25	243.50
15.	139.10	138.25	15.38 ^{1/2}	58.10	90.82 ^{1/2}	9.13 ^{3/8}	3.20	5.19	222.25	243.50
16.	139.12 ^{1/2}	138.25	15.38 ^{1/2}	58.10	90.80	9.13 ^{3/8}	3.20	5.19	222.25	243.50
17.	139.12 ^{1/2}	138.45	15.38 ^{1/2}	58.10	90.80	9.13 ^{3/8}	3.20	5.19	222.25	243.75
18.										
19.	139.10	138.65	15.38	58.10	90.75	9.13 ^{3/8}	3.20 ^{1/2}	5.19 ^{1/4}	222.25	243.75
20.	139.10	138.60	15.38	58.10	90.70	9.13 ^{3/8}	3.20 ^{1/2}	5.19	222.25	243.75
21.	139.07 ^{1/2}	138.57 ^{1/2}	15.38	58.10	90.70	9.13 ^{3/8}	3.20 ^{1/2}	5.19 ^{1/8}	222.—	243.75
22.	139.15	138.57 ^{1/2}	15.37 ^{1/2}	58.10	90.70	9.13 ^{3/8}	3.20 ^{1/2}	5.19 ^{1/8}	222.25	243.75
23.	139.12 ^{1/2}	138.57 ^{1/2}	15.37 ^{1/2}	58.10	90.72 ^{1/2}	9.13 ^{3/8}	3.20 ^{1/2}	5.19 ^{1/4}	222.25	244.25
24.	139.15	138.57 ^{1/2}	15.38	58.10	90.72 ^{1/2}	9.13 ^{3/8}	3.20 ^{1/2}	5.19 ^{3/8}	222.25	244.50
25.										
26.	139.12 ^{1/2}	138.57 ^{1/2}	15.37	58.10	90.72 ^{1/2}	9.13 ^{1/8}	3.20 ^{1/2}	5.19 ^{1/4}	222.25	244.75
27.	139.07 ^{1/2}	138.55	15.38 ^{1/2}	58.10	90.60	9.13	3.22	5.19 ^{1/8}	222.—	247.—
28.	139.05	138.55	15.37 ^{3/4}	58.10	90.62 ^{1/2}	9.13	3.23	5.19 ^{1/8}	222.—	249.—
29.	139.05	138.50	15.37 ^{1/2}	58.10	90.62 ^{1/2}	9.13 ^{1/8}	3.23	5.19 ^{1/8}	222.—	248.—
30.	139.10	138.50	15.37 ^{1/2}	58.10	90.67 ^{1/2}	9.13	3.23	5.19 ^{1/4}	222.—	247.50
31.	139.10	138.50	15.37 ^{3/4}	58.10	90.62 ^{1/2}	9.13 ^{1/8}	3.23	5.19 ^{3/8}	222.—	248.—
Monatsdurchschnitte — <i>Moyennes mensuelles</i>										
1926										
III.	135.59	111.61	15.37	64.—	72.77 ²⁾	9.13	2.17	5.17	206.43	235.15
1927										
III.	138.48	135.34	15.38	57.75	90.73	9.12	3.17	5.19	219.44	255.04
VI.	138.65	134.46	15.38	57.75	90.63	9.11	3.22	5.20	219.90	251.37
V.	138.69	134.28	15.38	57.86	90.55	9.11	3.20	5.20	219.99	244.98
VI.	138.92	134.54	15.38	57.85	90.53	9.12	3.07	5.19	220.31	242.77
VII.	138.81	134.18	15.38	57.73	90.48	9.12	3.15	5.18	220.29	244.85
VIII.	138.87	134.48	15.36	57.80	90.56	9.12	3.18	5.18	220.80	245.56
IX.	138.31	136.60	15.36	57.82	90.67	9.12	3.19	5.18	221.33	243.16
X.	138.90	136.54	15.35	57.87	90.65	9.12	3.20	5.19	221.38	241.05
XI.	138.94	137.23	15.36	58.—	90.73	9.12	3.16	5.19	221.19	238.34
XII.	138.86	137.77	15.34	58.—	90.62	9.12	3.18	5.17	221.22	238.58
1928										
I.	138.97	137.96	15.37	58.05	90.67	9.14	3.19	5.18	221.60	243.16
II.	139.15	138.22	15.39	58.06	90.80	9.13	3.19	5.19	222.02	243.50
III.	139.11	138.40	15.38	58.10	90.75	9.13	3.20	5.189	222.12	244.39

¹⁾ Diese Parität ist nicht gesetzlich; sie stützt sich auf den Kurs von § 2.96^{1/2} für 100 tschech. Kronen, d. i. das Mittel zwischen § 2.90 und 3.03, innert welchen Grenzen die tschechoslowakische Krone gesetzlich zu halten ist.
Cette parité n'est pas légale; elle est basée sur § 2.96^{1/2} pour 100 Cr., c.-à-d. la moyenne entre § 2.90 et 3.03, limites entre lesquelles doit être maintenu légalement le cours de la couronne.

²⁾ Für 1 Million Kronen — *Pour 1 million de couronnes.*
Le cours des devises qui n'ont pas un marché régulier en Suisse est calculé sur les parités de Londres ou de New-York.

Kursabweichungen fremder Valuten in der Schweiz von der Parität. Wert des Schweizerfrankens
Ecarts des changes étrangers en Suisse par rapport à leur parité. Valeur du franc suisse

Abweichungen in ‰ von der Parität <i>Ecarts en ‰ de la parité</i>									Der Schweizerfranken in ‰ <i>Le franc suisse en ‰</i>	
	New-York	London <i>Londres</i>	Berlin	Mailand <i>Milan</i>	Amster- dam	Stock- holm	Brüssel <i>Bruxelles</i>	Wien <i>Vienne</i>	des Dollars <i>du dollar</i>	des Gold- frankens <i>du franc or</i>
März 1928 <i>Mars</i>										
1	2	3	4	5	6	7	8	9	10	11
1.	+ 2.1	+ 4.8	+ 4.6	+ 7.6	+ 3.3	+ 3.7	+ 4.3	+ 3.6	99.79	99.54
2.	+ 2.2	+ 4.7	+ 5.0	+ 6.7	+ 3.0	+ 4.0	+ 4.3	+ 3.6	99.78	99.55
3.	+ 2.4	+ 4.7	+ 5.1	+ 5.8	+ 3.0	+ 4.0	+ 4.2	+ 3.6	99.76	99.55
4.										
5.	+ 2.4	+ 4.7	+ 5.0	+ 5.4	+ 3.1	+ 4.0	+ 4.3	+ 3.8	99.76	99.55
6.	+ 2.2	+ 4.8	+ 5.9	+ 5.0	+ 3.1	+ 3.7	+ 4.3	+ 3.6	99.78	99.59
7.	+ 2.0	+ 4.6	+ 5.2	+ 5.4	+ 3.0	+ 3.7	+ 4.5	+ 2.9	99.80	99.56
8.	+ 2.1	+ 4.6	+ 5.5	+ 6.3	+ 3.0	+ 3.7	+ 4.7	+ 2.6	99.79	99.56
9.	+ 2.3	+ 4.7	+ 5.7	+ 6.3	+ 3.0	+ 3.5	+ 4.7	+ 2.7	99.77	99.55
10.	+ 2.1	+ 4.7	+ 5.5	+ 5.9	+ 3.3	+ 3.1	+ 4.7	+ 2.6	99.79	99.55
11.										
12.	+ 2.0	+ 4.8	+ 5.5	+ 5.9	+ 3.3	+ 3.1	+ 4.9	+ 2.6	99.80	99.55
13.	+ 2.1	+ 4.8	+ 5.8	+ 5.9	+ 3.3	+ 3.3	+ 4.9	+ 2.7	99.79	99.52
14.	+ 2.4	+ 4.8	+ 5.8	+ 5.9	+ 3.2	+ 3.7	+ 4.7	+ 2.7	99.76	99.52
15.	+ 2.4	+ 4.8	+ 5.7	+ 5.4	+ 3.1	+ 3.7	+ 4.7	+ 2.7	99.76	99.52
16.	+ 2.2	+ 4.7	+ 5.8	+ 5.4	+ 3.1	+ 3.5	+ 4.7	+ 2.7	99.78	99.52
17.	+ 2.1	+ 4.7	+ 5.9	+ 5.4	+ 3.1	+ 3.5	+ 4.5	+ 2.6	99.79	99.52
18.										
19.	+ 1.9	+ 4.7	+ 5.9	+ 5.4	+ 3.1	+ 3.3	+ 4.3	+ 2.6	99.81	99.53
20.	+ 1.5	+ 4.6	+ 5.7	+ 5.0	+ 3.0	+ 3.3	+ 4.2	+ 1.7	99.85	99.53
21.	+ 1.4	+ 4.8	+ 5.6	+ 5.2	+ 3.2	+ 3.0	+ 4.0	+ 1.4	99.86	99.52
22.	+ 1.5	+ 4.7	+ 5.5	+ 5.4	+ 3.3	+ 3.3	+ 3.8	+ 1.4	99.85	99.52
23.	+ 1.5	+ 4.7	+ 5.4	+ 5.2	+ 3.4	+ 3.5	+ 4.0	+ 1.7	99.85	99.52
24.	+ 1.5	+ 4.7	+ 5.2	+ 5.4	+ 3.7	+ 3.5	+ 4.0	+ 1.7	99.85	99.52
25.										
26.	+ 1.4	+ 4.7	+ 5.1	+ 5.2	+ 3.7	+ 3.3	+ 4.3	+ 1.7	99.86	99.53
27.	+ 1.3	+ 4.5	+ 5.2	+ 5.2	+ 3.5	+ 3.1	+ 4.9	+ 1.4	99.87	99.54
28.	+ 1.3	+ 4.5	+ 5.3	+ 5.2	+ 3.4	+ 3.3	+ 5.0	+ 1.4	99.87	99.54
29.	+ 1.3	+ 4.5	+ 5.3	+ 5.2	+ 3.4	+ 3.0	+ 5.4	+ 1.7	99.87	99.64
30.	+ 1.6	+ 4.7	+ 5.4	+ 5.4	+ 3.5	+ 3.3	+ 5.4	+ 1.7	99.84	99.55
31.	+ 1.6	+ 4.6	+ 5.3	+ 5.4	+ 3.5	+ 3.3	+ 5.4	+ 1.7	99.84	99.56
Monatsdurchschnitte — <i>Moyennes mensuelles</i>										
1926										
III.	+ 2.0	+ 1.0	+ 1.6	- 791.6	- 1.1	+ 2.6	- 778.9	+ 3.6	99.80	99.93
1927										
III.	+ 3.0	+ 0.7	- 1.5	- 766.1	- 1.5	+ 0.7	+ 2.7	+ 2.8	99.70	99.97
IV.	+ 3.1	+ 1.2	- 1.9	- 739.2	- 1.7	+ 2.2	+ 2.6	+ 2.4	99.69	99.92
V.	+ 3.1	+ 1.3	- 2.4	- 719.5	- 1.3	+ 0.9	+ 2.2	+ 2.9	99.69	99.89
VI.	+ 3.0	+ 0.9	- 2.4	- 709.8	- 0.6	+ 2.2	+ 1.6	+ 2.4	99.70	99.91
VII.	+ 2.3	- 0.03	- 1.3	- 716.8	- 1.1	+ 1.4	+ 1.6	+ 2.0	99.78	100.02
VIII.	+ 0.8	- 0.4	- 0.7	- 717.8	- 2.2	+ 1.7	+ 1.3	+ 1.4	99.92	100.08
IX.	+ 0.6	+ 0.01	- 0.3	- 717.8	- 2.4	+ 3.4	+ 1.8	+ 2.2	99.94	100.01
X.	+ 0.4	+ 1.1	+ 2.0	- 716.7	+ 0.1	+ 5.0	+ 1.9	+ 2.9	99.96	99.90
XI.	+ 0.5	+ 2.0	+ 2.3	- 717.6	+ 4.6	+ 5.0	+ 3.4	+ 2.9	99.95	99.80
XII.	- 1.1	+ 2.2	+ 1.9	- 719.0 ¹⁾	+ 5.0	+ 6.6	+ 4.8	+ 1.7	100.11	99.79
1928										
I.	+ 1.2	+ 3.2	+ 1.6	+ 6.0	+ 4.7	+ 4.2	+ 4.4	+ 2.9	99.88	99.71
II.	+ 2.9	+ 4.5	+ 4.3	+ 8.5	+ 4.3	+ 4.2	+ 4.1	+ 3.6	99.71	99.56
III.	+ 1.9	+ 4.7	+ 5.5	+ 5.6	+ 3.3	+ 3.5	+ 4.6	+ 2.4	99.81	99.54

¹⁾ 1-21 Décembre.

Devise Schweiz im Ausland — Change suisse à l'étranger

5

	in — à Paris	in London à Londres	in — à Berlin	in Mailand à Milan	in Brüssel à Bruxelles	in Wien à Vienne	in — à Amsterdam	in — à New-York	in — à Stockholm
Parität <i>Parité</i>	100.—	25. 22155	81.—	366.6127 ¹⁾	138.77	137. 125	48. 003	19. 295	72.—
März 1928 <i>Mars</i>									
1	2	3	4	5	6	7	8	9	10
1.	489. 25	25. 34 ^{1/4}	80. 54	363. 95	137. 90 ^{1/2}	136. 37	47. 85 ^{1/2}	19. 25 ^{3/4}	71. 75
2.	489. 25	25. 34 ^{1/8}	80. 49 ^{1/2}	364. 13	137. 88	136. 39	47. 85 ^{1/2}	19. 25	71. 75
3.	489. 25	25. 34 ^{1/8}	80. 50 ^{1/2}	364. 75	—	136. 40	47. 85	19. 25	71. 75
4.									
5.	489. 25	25. 34 ^{1/4}	80. 49 ^{1/2}	364. 75	137. 89	136. 41	47. 85	19. 25	71. 75
6.	489. 25	25. 34	80. 44	364. 67 ^{1/2}	137. 82	136. 43	47. 86	19. 25 ^{1/4}	71. 80
7.	489. 25	25. 33 ^{7/8}	80. 48	364. 20	137. 85	136. 55	47. 85 ^{1/2}	19. 25 ^{3/4}	71. 80
8.	489. 25	25. 34	80. 45 ^{1/2}	364. 25	137. 86	136. 52	47. 85 ^{1/2}	19. 25 ^{1/4}	71. 80
9.	489. 25	25. 34	80. 45	364. 30	137. 86	136. 48	47. 85	19. 25 ^{1/4}	71. 80
10.	489. 75	25. 34	80. 48	364. 50	—	136. 47	47. 84 ^{1/2}	19. 25 ^{3/4}	71. 80
11.									
12.	489. 50	25. 34 ^{3/8}	80. 45	364. 52 ^{1/2}	137. 84 ^{1/2}	136. 50	47. 85	19. 25 ^{1/4}	71. 82 ^{1/2}
13.	489. 25	25. 34 ^{1/8}	80. 45	364. 40	137. 84	136. 48	47. 85	19. 25 ^{1/2}	71. 82 ^{1/2}
14.	489. 50	25. 34 ^{1/4}	80. 44	364. 55	137. 87 ^{1/2}	136. 47	47. 85	19. 25	71. 80
15.	—	25. 34 ^{3/8}	80. 45	364. 65	137. 90	136. 49	47. 85	19. 25	71. 80
16.	489. —	25. 34 ^{1/8}	80. 43	364. 65	137. 90	136. 52	47. 85	19. 25 ^{1/4}	71. 80
17.	489. —	25. 34 ^{1/8}	80. 44	364. 55	—	136. 53	47. 84	19. 25 ^{1/4}	71. 80
18.									
19.	489. 50	25. 33 ^{7/8}	80. 41	364. 60	137. 93	136. 60	47. 85	19. 26	71. 80
20.	489. 25	25. 34	80. 47	364. 60	137. 96	136. 65	47. 85	19. 26 ^{1/2}	71. 80
21.	489. 25	25. 34 ^{3/8}	80. 45	364. 60	138. —	136. 67	47. 84 ^{1/2}	19. 26 ^{1/2}	71. 80
22.	489. 50	25. 34	80. 48	364. 62	137. 96	136. 65	47. 85	19. 26 ^{1/2}	71. 80
23.	489. 50	25. 34	80. 48	364. 62	137. 91	136. 67	47. 84	19. 27 ^{1/4}	71. 80
24.	489. 50	25. 34 ^{1/8}	80. 50	364. 60	—	136. 67	47. 81 ^{1/2}	19. 26 ^{1/2}	71. 80
25.									
26.	489. 50	25. 33 ^{7/8}	80. 46	364. 65	137. 77	136. 69	47. 82 ^{1/2}	19. 26 ^{3/4}	71. 80
27.	489. 50	25. 33 ^{3/8}	80. 48 ^{1/2}	364. 70	137. 82 ^{1/2}	136. 64	47. 84	19. 27	71. 80
28.	489. 50	25. 33 ^{1/2}	80. 50	364. 70	137. 78 ^{1/2}	136. 70	47. 85 ^{1/2}	19. 27	71. 80
29.	489. 50	25. 33 ^{3/4}	80. 50 ^{1/2}	364. 72 ^{1/2}	137. 75	136. 65	47. 85	19. 27	71. 80
30.	489. 25	25. 33 ^{7/8}	80. 45 ^{1/2}	364. 60	137. 72 ^{1/2}	136. 62	47. 84	19. 26 ^{3/4}	71. 80
31.	489. 25	25. 33 ^{7/8}	80. 44 ^{1/2}	364. 70	—	136. 61	47. 82 ^{1/2}	19. 26 ^{1/2}	71. 80
Monatsdurchschnitte — <i>Moyennes mensuelles</i>									
1926									
III.	537. 94	25. 25	80. 62	479. 42	459. 28 ²⁾	136. 25	48. 05	19. 25	71. 89
1927									
III.	491. 24	25. 237	80. 99	427. 19	138. 39	136. 45	48. 08	19. 239	71. 97
IV.	490. 82	25. 252	81. 03	383. 78	138. 10	136. 47	48. 08	19. 236	71. 86
V.	490. 90	25. 25	81. 08	357. 09	138. 42	136. 41	48. 06	19. 24	71. 95
VI.	491. 08	25. 245	81. 11	345. 83	138. 24	136. 43	48. 03	19. 24	71. 88
VII.	491. 55	25. 22	81. 00	352. 48	138. 21	136. 53	48. 06	19. 25	71. 97
VIII.	491. 75	25. 21	80. 96	354. 22	138. 26	136. 59	48. 11	19. 28	71. 92
IX.	491. 72	25. 222	80. 93	354. 26	138. 23	136. 49	48. 11	19. 284	71. 81
X.	491. 24	25. 25	80. 73	352. 92	138. 23	136. 38	48. 00	19. 288	71. 70
XI.	490. 70	25. 27	80. 71	354. 08	137. 97	136. 46	47. 78	19. 286	71. 71
XII.	490. 53	25. 28	80. 75	359. 61	137. 82	136. 57	47. 76	19. 316	71. 63
1928									
I.	490. 09	25. 30	80. 78	364. 19	137. 95	136. 40	47. 78	19. 27	71. 76
II.	489. 36	25. 34	80. 55	363. 38	137. 93	136. 34	47. 80	19. 24	71. 74
III.	489. 35	25. 34	80. 47	364. 53	137. 86 ^{1/2}	136. 55	47. 85	19. 26	71. 79

1) Seit 22. Dezember 1927 — Depuis le 22 décembre 1927

2) Francs

Offizielle Diskontosätze — Taux officiels d'escompte

6

1	Monatsdurchschnitte in % Moyennes mensuelles en %				Gegenwärtiger Satz Taux actuel %	In Kraft seit: En vigueur depuis:
	1927	1928				
	Mars	Janvier	Février	Mars		7
Schweiz — Suisse	3.50	3.50	3.50	3.50	3 1/2	22 Octobre 1925
Deutschland — Allemagne	5.00	7.00	7.00	7.00	7	4 Octobre 1927
Oesterreich — Autriche	6.00	6.42	6.00	6.00	6	27 Janvier 1928
Frankreich — France	5.50	3.79	3.50	3.50	3 1/2	19 Janvier 1928
Italien — Italie	7.00	7.00	7.00	6.56	6	1 Avril 1928
Belgien — Belgique	6.00	4.50	4.50	4.50	4 1/2	17 Novembre 1927
Niederlande — Pays-Bas	3.50	4.50	4.50	4.50	4 1/2	13 Octobre 1927
England — Angleterre	5.00	4.50	4.50	4.50	4 1/2	21 Avril 1927
Irland — Irlande	6.00	5.50	5.50	5.50	5 1/2	21 Avril 1927
Spanien — Espagne	5.00	5.00	5.00	5.00	5	23 Mars 1923
Portugal	8.00	8.00	8.00	8.00	8	28 Juillet 1926
Dänemark — Danemark	5.00	5.00	5.00	5.00	5	23 Juin 1926
Norwegen — Norvège	4.50	5.00	6.00	5.90	5 1/2	26 Mars 1928
Schweden — Suède	4.50	3.52	3.50	3.50	3 1/2	2 Janvier 1928
Finnland — Finlande	7.34	6.00	6.00	6.00	6	24 Novembre 1927
Lettland — Lettonie	7.00	7.00	7.00	7.00	7	1 Janvier 1927
Estland — Estonie	8.00	7.50	7.50	7.50	7 1/2	1 Janvier 1928
Litauen — Lithuanie	7.00	7.00	7.00	7.00	6	1 Avril 1928
Danzig — Dantzig	5.50	6.00	6.00	6.00	6	18 Juin 1927
Polen — Pologne	8.65	8.00	8.00	8.00	8	13 Mai 1927
Tschechoslowakei — Tchecoslovaquie	5.11	5.00	5.00	5.00	5	8 Mars 1927
Ungarn — Hongrie	6.00	6.00	6.00	6.00	6	26 Août 1926
Jugoslawien — Yougoslavie	6.00	6.00	6.00	6.00	6	23 Juin 1922
Griechenland — Grèce	11.00	10.00	10.00	10.00	10	7 Juin 1927
Albanien — Albanie	12.00	9.00	9.00	9.00	9	Avril 1927
Bulgarien — Bulgarie	10.00	10.00	10.00	10.00	10	16 Août 1924
Rumänien — Roumanie	6.00	6.00	6.00	6.00	6	1 Juin 1920
Russland — Russie	8.00	8.00	8.00	8.00	8	Avril 1924
Südafrika — Afrique du Sud	5.50	5.63	5.50	5.50	5 1/2	9 Janvier 1928
Britisch Indien — Indes Anglaises	7.00	7.00	7.00	7.00	7	22 Décembre 1927
Japan — Japon	6.05	5.48	5.48	5.48	5.48	8 Octobre 1927
New-York	3.84	3.50	3.98	4.00	4	2 Février 1928
Chile — Chili	7.50	6.50	6.50	6.50	6 1/2	12 Décembre 1927
Peru — Pérou	6.00	6.00	6.00	6.00	6	1923
Australien — Australie	6-7	6-7	6-7	6-7	6-7	22 Novembre 1922

Privatsätze — Taux hors banque

7

1	Monatsdurchschnitte in % Moyennes mensuelles en %				Sätze am — Taux au					
	1927	1928			1927	1928				
	Mars	Janvier	Février	Mars	31 Mars	29 Février	7 Mars	15 Mars	23 Mars	31 Mars
Schweiz — Suisse	2.98	3.29	3.12	3.20	3 1/8	3 3/16	3 3/16	3 1/8	3 1/4	3 1/4
Paris	3.89	2.81	2.75	2.72	3 3/4	2 3/4	2 3/4	2 3/4	2 3/4	2 5/8
London — Londres	4.33	4.21	4.16	4.15	4 5/16	4 3/16	4 3/16	4 3/16	4 1/8	4
Berlin	4.52	6.32	6.19	6.71	4 5/8	6 3/4	6 3/4	6 3/4	6 3/4	6 7/8
Wien — Vienne	4.87	6.02	5.72	5.47	4 7/8	5 3/4	5 1/2	5 1/2	5 7/16	5 1/16
Prag — Prague	4.86	4.75	4.75	4.75	4 3/4	4 3/4	4 3/4	4 3/4	4 3/4	4 3/4
Mailand — Milan	9.25	6.00	5.89	5.75	9 1/4	5 3/4	5 3/4	5 3/4	5 3/4	5 3/4
Brüssel — Bruxelles	4.19	4.08	3.90	4.10	4 3/8	3 7/8	4	4 1/8	4 1/4	4 1/4
Amsterdam	3.49	4.29	4.02	3.83	3 1/2	3 7/8	3 11/16	3 3/4	3 7/8	3 15/16
New-York	3.75	3.88	3.45	3.50	3 3/4	3 1/2	3 1/2	3 1/2	3 1/2	3 5/8

Diskontosätze in der Schweiz im Monatsdurchschnitt — *Taux d'escompte en Suisse, moyennes mensuelles*

1	Offizieller Satz — <i>Taux officiel</i>				Privatsatz — <i>Taux hors banque</i>				Spannung — <i>Ecart</i>			
	1925	1926	1927	1928	1925	1926	1927	1928	1925	1926	1927	1928
	In Prozenten — <i>En pourcents</i>											
	2	3	4	5	6	7	8	9	10	11	12	13
Janvier	4.00	3.50	3.50	3.50	2.69	2.44	3.16	3.29	1.81	1.06	0.84	0.21
Février	4.00	3.50	3.50	3.50	2.25	2.22	2.87	3.12	1.75	1.28	0.63	0.88
Mars	4.00	3.50	3.50	3.50	2.44	2.18	2.98	3.20	1.56	1.32	0.52	0.80
Avril	4.00	3.50	3.50		2.50	2.80	3.18		1.50	1.20	0.87	
Mai	4.00	3.50	3.50		2.46	2.88	3.19		1.54	1.12	0.81	
Juin	4.00	3.50	3.50		2.29	2.88	3.42		1.71	1.12	0.08	
Juillet	4.00	3.50	3.50		2.16	2.87	3.47		1.84	1.18	0.03	
August	4.00	3.50	3.50		2.02	2.84	3.44		1.98	1.16	0.06	
September	4.00	3.50	3.50		2.00	2.52	3.39		2.00	0.98	0.11	
October	3.84	3.50	3.50		2.00	2.80	3.98		1.84	0.70	0.12	
November	3.50	3.50	3.50		2.22	2.96	3.89		1.28	0.54	0.11	
Décembre	3.50	3.50	3.50		2.29	3.35	3.40		1.21	0.15	0.10	
Année	3.90	3.50	3.50		2.27	2.52	3.27		1.63	0.98	0.23	

Lombardsätze zentraler Notenbanken — *Taux pour avances sur nantissement*

1	Am Monatsende geltender Satz in % <i>Taux en vigueur en fin de mois en %</i>				Gegenwärtiger Satz <i>Taux actuel %</i>	In Kraft seit: <i>En vigueur depuis:</i>
	1927		1928			
	Mars	Janvier	Février	Mars		
	2	3	4	5	6	7
Schweiz — <i>Suisse</i>	4 ¹ / ₂	4 ¹ / ₂	4 ¹ / ₂	4 ¹ / ₂	4 ¹ / ₂	22 Octobre 1925
Deutschland — <i>Allemagne</i>	7	8	8	8	8	4 Octobre 1927
Oesterreich — <i>Autriche</i>	6 ¹ / ₂ u. 7	6 ¹ / ₂ u. 7	6 ¹ / ₂ u. 7	6 ¹ / ₂ u. 7	6 ¹ / ₂ u. 7	27 Janvier 1928
Frankreich — <i>France</i>	7	5 ¹ / ₂	5 ¹ / ₂	5 ¹ / ₂	5 ¹ / ₂	19 Janvier 1928
Italien — <i>Italie</i>	7	7	7	6 ¹ / ₂	6	1 Avril 1928
Belgien — <i>Belgique</i>	7 ¹ / ₂	6	6	6	6	17 Novembre 1927
Niederlande — <i>Pays-Bas</i>	4 ¹ / ₂ -5 ¹ / ₂	5-6	5-6	5-6	5-6	13 Octobre 1927
Spanien — <i>Espagne</i>	4 ¹ / ₂ -5 ¹ / ₂	4 ¹ / ₂ -5 ¹ / ₂	4 ¹ / ₂ -5 ¹ / ₂	4 ¹ / ₂ -5 ¹ / ₂	4 ¹ / ₂ -5 ¹ / ₂	23 Mars 1923
Polen — <i>Pologne</i>	10	9	9	9	9	15 Octobre 1927
Tschechoslovakei — <i>Tschécoslovaquie</i>	6-6 ¹ / ₂	6-6 ¹ / ₂	6-6 ¹ / ₂	6-6 ¹ / ₂	6-6 ¹ / ₂	8 Mars 1927
Jugoslawien — <i>Yougoslavie</i>	8	8	8	8	8	25 Octobre 1924
Rumänien — <i>Roumanie</i>	7	7	7	7	7	1 Juin 1920

Markt schweizerischer Staatsanleihen — *Marché des fonds d'Etat fédéraux*

Notierungen an der Zürcher Börse <i>Cours de la Bourse de Zurich</i>	Fälligkeit <i>Echéance</i>	Emissionskurs <i>Cours d'émission</i>	Février 1928 <i>Letzter Kurs Dernier cours</i>	Mars 1928			Janvier-Mars 1928	
				Höchster Kurs <i>Maximum</i>	Tiefster Kurs <i>Minimum</i>	Letzter Kurs <i>Dernier cours</i>	Höchster Kurs <i>Maximum</i>	Tiefster Kurs <i>Minimum</i>
				5	6	7	8	9
3 % Eidg. Anleihe 1903	1906-1940	—	83.75	83.75	83. —	83. —	83.75	82.50
3 ¹ / ₂ % Oblig. S. B. B., Serie A-K	1911-1962	—	86. —	86.60	86. —	86.35	86.90	86. —
III. 4 ¹ / ₂ % Mob. Anl. 1915	1926-1955	96 ¹ / ₂	97.75	97.90	97.50	97.90	97.90	96.85
VI. 4 ¹ / ₂ % " " 1917	1932	96	99. —	99.10	98.75	98.80	99.10	98.75
VII. 4 ¹ / ₂ % " " 1917	1934	96	98.95	99.10	98.75	98.75	99.25	98.30
VIII. 5 % " " 1917	1948	100	101.90	102.40	101.75	102.10	102.40	101.20
5 ¹ / ₂ % Staatsanl. 1922 .	1930	100	101.70	102. —	101.60	102. —	102. —	101.50
4 % " " 1922 .	1932	97 ¹ / ₂	97.60	97.60	97.20	97.25	97.75	97.20
5 % " " 1923 .	1931	100	102.40	102.50	102. —	102.25	102.50	101.50
5 % " " 1924 .	1935	96	102.50	103.40	102.50	103.10	103.40	101.90
5 % " " 1925 .	1940	98	103.50	103.50	102.60	102.70	103.50	101.90
4 ¹ / ₂ % " " 1926 .	1941	98	97.65	98. —	97.50	97.90	98. —	97. —
4 ¹ / ₂ % " " 1927 .	1942	97	97.75	98.50	97.30	98.50	98.50	96.50

Geldkurs und Rentabilität der 3½% Obligationen schweizerische Bundesbahnen, Serie A—K, am Monatsende
Cours (demande) et Rendement des obligations Chemins de fer fédéraux 3½%, Série A—K, en fin de mois

1	Kurs — Cours					Rentabilität — Rendement				
	1924	1925	1926	1927	1928	1924	1925	1926	1927	1928
	2	3	4	5	6	7	8	9	10	11
Janvier	79. —	80. —	83. 50	84. 25	86. 30	4. 97	4. 93	4. 68	4. 62	4. 46
Février	78. 10	79. 40	83. 50	83. 70	86. —	5. 05	4. 98	4. 68	4. 66	4. 48
Mars	76. 15	79. —	83. 05	83. 75	86. 35	5. 22	5. 01	4. 72	4. 66	4. 45
Avril	75. 30	78. 95	83. 05	83. 55		5. 29	5. 02	4. 72	4. 67	
Mai	76. 50	80. 20	83. 00	84. 40		5. 19	4. 91	4. 72	4. 61	
Juin	76. 50	80. 25	83. 80	84. —		5. 19	4. 91	4. 66	4. 64	
Juillet	76. 80	82. 15	85. 85	83. 80		5. 16	4. 75	4. 49	4. 66	
Août	77. 20	81. 80	84. 75	84. 35		5. 13	4. 78	4. 58	4. 62	
Septembre	76. 45	81. 65	83. 60	84. 50		5. 19	4. 79	4. 67	4. 60	
Octobre	76. 35	82. 20	83. 40	83. 80		5. 20	4. 75	4. 69	4. 66	
Novembre	78. 90	81. 70	81. 80	85. 60		4. 98	4. 79	4. 82	4. 51	
Décembre	80. 20	82. 75	83. 65	86. 40		4. 88	4. 71	4. 67	4. 45	

Schweizerischer Börsenindex — Index des bourses suisses

Am 25. des Monats Au 25 du mois	12 Obligationen ¹⁾ (Bund und S. B. B.) 12 obligations ¹⁾ (Confédération et C. F. F.)			Aktien — Actions					
				101 Aktien 101 actions			davon 31 Industrieaktien dont 31 actions industrielles		
	In % des Nominalwertes — En % de la valeur nominale								
1	1926	1927	1928	1926	1927	1928	1926	1927	1928
Janvier	92. 28	93. 64	94. 69	145. 17	169. 64	210. 51	153. 73	185. 07	242. 59
Février	92. 47	93. 45	94. 59	147. 91	176. 40	208. 93	157. 76	197. 03	242. 25
Mars	92. 66	93. 25	94. 22	148. 61	175. 02	200. 46	159. 81	197. 92	241. 64
Avril	91. 70	93. 25		150. 21	180. 60		157. 69	198. 05	
Mai	92. 66	93. 05		150. 09	181. 60		158. 29	199. 49	
Juin	93. 64	91. 89		155. 28	175. 90		168. 99	189. 93	
Juillet	96. 09	91. 51		156. 56	177. 65		168. 55	193. 15	
Août	91. 89	91. 51		162. 50	183. 05		175. 79	197. 55	
Septembre	91. 89	91. 13		162. 92	193. 59		176. 89	210. 90	
Octobre	91. 32	90. 02		159. 32	191. 78		172. 99	209. 77	
Novembre	89. 29	91. 70		160. 40	191. 00		175. 33	213. 35	
Décembre	90. 20	92. 28		162. 60	198. 43		175. 42	223. 21	

¹⁾ Unter Berücksichtigung des nominellen Zinsfusses und der Fälligkeit. — En considération du taux nominal et de l'échéance.

Börsenumsätze — Mouvements des bourses

1	Basel — Bâle	Genf — Genève	Zürich — Zurich					
	Umsatz in Mill. Fr. Mouvement en millions de frs.	Anzahl der bezahlten Kurse Total des cours cotés			Umsatz in Millionen Fr. Mouvement en millions de frs.			
		1928	1928	1926	1927	1928	1926	1927
Janvier	333.5	7 121	6 262	9 895	11 641	319.6	873.3	
Février	218.5	6 534	6 109	9 649	9 467	349.4	705.9	
Mars	245.6	6 530	7 078	9 258	9 488	383.7	694.7	
Avril			6 109	9 308		353.9	760.6	
Mai			6 010	10 137		322.2	913.3	
Juin			7 852	7 766		440.3	559.5	
Juillet			6 418	7 199		578.5	566.0	
Août			7 352	7 984		437.4	621.6	
Septembre			7 072	9 867		474.2	1 036.6	
Octobre			7 833	11 026		475.7	1 075.4	
Novembre			7 700	9 018		697.1	714.6	
Décembre			6 833	9 629		459.1	932.9	
Janvier-Mars	797.6	20 185	19 449	28 802	30 596	1 052.7	2 273.9	
Année			82 628	110 736		5 291.1	9 454.4	

Emission von Obligationenanleihen im März 1928 — Emission d'emprunts en Mars 1928

(Ohne Gewähr für Vollständigkeit — Omissions réservées)

	Zins- fuss <i>Taux</i>	Emis- sions- kurs <i>Cours d'émission</i>	Rendite <i>Rende- ment</i>	Fällig- keit <i>Echéance</i>	Künd- bar <i>Dénon- çable</i>	Nomi- nalwert <i>Valeur nomi- nale</i>	Emis- sions- wert <i>Valeur d'émis- sion</i>	Kon- version <i>Con- version</i>	Neubean- spruchung des Marktes <i>Argent frais, demandé au marché</i>	
	In Prozenten - <i>En pour-cents</i>					in Tausend Franken — <i>En milliers de francs</i>				
	1	2	3	4	5	6	7	8	9	10
Schweizerische Emissionen — Emissions suisses										
Kanton Luzern	4 ³ / ₄	100	4.75	1940	1937	10 000	10 000	10 000	—	
Kanton Graubünden	4 ³ / ₄	100	4.75	1938	—	10 000	10 000	10 000	—	
Solothurn-Münster-Bahn (mit Kapital- und Zinsgarantie der Ein- wohnergemeinde Solothurn)	5	99	5.12	1937	—	1 250	1 237	—	1 237	
Solothurner Handelsbank, Solothurn .	5	100	5.00	1936	—	1 000	1 000	500	500	
Finanz A.-G. in Basel	5	99	5.20	1934	1932	2 000	1 980	—	1 980	
„Thesaurus“ Continentale Effekten- gesellschaft in Zürich	5	99	5.12	1938	1935	5 000	4 950	—	4 950	
Elektrizitätsgesellschaft Alioth in Basel	5	99	5.10	1940	1938	6 000	5 940	3 000	2 940	
Aktiengesellschaft Kurhaus Davos, Davos-Platz	6	100	6.00	1938	—	1 250	1 250	1 250	—	
Lebensmittelverein Zürich	4 ³ / ₄	100	4.75	1933	—	500	500	500	—	
Spinnerei u. Zwirnerei Niedertöss A.-G. in Winterthur	5 ¹ / ₂	99 ³ / ₄	5.52	1938	—	750	748	750	(— 2)	
Fabrique Suisse de Ciment Portland, à Bâle	5	99	5.12	1938	1936	2 250	2 227	—	2 227	
Papierfabriken Landquart A.-G., in Landquart	5 ¹ / ₂	100	5.50	1938	1936	1 500	1 500	1 100	400	
Ausländische Emissionen in der Schweiz — Emissions étrangères en Suisse										
Steinkohlenbergwerk Friedrich Hein- rich A.-G. Lintfort (Rheinland) (Schweizertranche) ¹⁾	6	93	ca. 6.75	1933-1937	1938	15 000	13 950	—	13 950	
Banco Hypotecario de Bogota, Colombie (Tranche suisse) ¹⁾	7	92 ¹ / ₂	7.85	1928-1937	1938	400	370	—	370	
						In — en 1000 £				

¹⁾ Der Couponsstempel von 2% ist durch eine Pauschalzahlung abgelöst worden. — *Le droit de timbre suisse sur les coupons de 2% est acquitté en un paiement global unique.*

Aktienemissionen im März 1928 — Emissions publiques d'actions en Mars 1928

(Ohne Gewähr für Vollständigkeit — Omissions réservées)

	Emis- sions- preis <i>Prix d'émission</i>	Nomi- nal- betrag <i>Valeur nomi- nale</i>	Emis- sions- wert <i>Valeur d'émission</i>	
	0/0	in Tausend Franken <i>En milliers de francs</i>		
	1	2	3	4
Schweizerische Emissionen — Emissions suisses				
Volksbank in Reinach	110 u. 130	500	570	
Wolfensberger & Widmer Aktiengesellschaft in Zürich (Einführung an den Börsen von Zürich und Basel)	131	8 000	10 480	
Schweizerische Bodenkredit-Anstalt in Zürich	100	5 200	5 200	
Spar- und Leihkasse Wartau-Sevelen in Azmoos	100 u. 140	200	240	
Spar- und Leihkasse Kaltbrunn	104 u. 110	200	214	
Conserven-Fabrik Lenzburg vorm. Henkell & Roth, Lenzburg	125	2 000	2 500	
Elektrizitätswerk Lonza, Basel	135	6 000	8 100	
Actiengesellschaft Joh. Jacob Rieter & Cie., Winterthur	50 ¹⁾	700	350	
Sociétés des Frigorifiques et Glacières de Genève	105	200	210	
Compagnie Générales du Cinématographe, Société Anonyme, Genève	120	2 500	3 000	

¹⁾ Die restlichen 50% werden von der Gesellschaft aus eigenen Mitteln einbezahlt.
Les autres 50% ont été payés des propres fonds de la Société.

Zusammenzug der Obligationenanleihen, Januar-März

Emission d'emprunts Janvier-Mars

(Ohne Gewähr für Vollständigkeit — *Omissions réservées*)

16

	Nominalwert <i>Valeur nominale</i>		Emissionswert <i>Valeur d'émission</i>		Konversionen <i>Conversion</i>		Neubeanspruchung des Marktes <i>Argent frais demandé au marché</i>	
	1927	1928	1927	1928	1927	1928	1927	1928
	In Tausend Franken — <i>En milliers de francs</i>							
1	2	3	4	5	6	7	8	9
Schweizerische Emissionen — <i>Emissions suisses</i>								
1. Bund- und Bundesbahnen — <i>Confédération suisse et Chemin de fer fédéraux . . .</i>	150 000	—	145 500	—	150 000	—	(- 4 500)	—
2. Kantone — <i>Cantons</i>	41 000	20 000	40 850	20 000	10 155	20 000	30 695	—
3. Gemeinden — <i>Municipalités</i>	26 000	10 500	25 910	10 500	21 725	10 500	4 185	—
Öffentlich-rechtliche Körperschaften — <i>Emprunts publics</i>	217 000	30 500	212 260	30 500	181 880	30 500	30 380	—
4. Transportunternehmungen — <i>Entreprises de transports . . .</i>	—	1 250	—	1 237	—	—	—	1 237
5. Banken — <i>Banques</i>	21 000	1 000	21 000	1 000	11 000	500	10 000	500
6. Finanzgesellschaften — <i>Sociétés financières</i>	5 000	23 000	4 950	22 820	—	10 000	4 950	12 820
7. Elektrische Unternehmungen — <i>Entreprises électriques</i>	18 000	27 500	17 940	27 462	—	7 500	17 940	19 962
8. Diverse — <i>Divers</i>	3 050	6 250	3 047	6 225	2 150	3 600	897	2 625
Total 1—8	264 050	89 500	259 197	89 244	195 030	52 100	64 167	37 144
Ausländische Emissionen in der Schweiz — <i>Emissions étrangères en Suisse</i>								
Total	89 500	31 585	85 165	29 109	6 813	—	78 352	29 109

Zusammenzug der schweizerischen öffentlichen Aktienemissionen, Januar-März

Emissions publiques d'actions suisses, Janvier-Mars

(Ohne Gewähr für Vollständigkeit — *Omissions réservées*)

17

	Nominalwert <i>Valeur nominale</i>		Emissionswert <i>Valeur d'émission</i>	
	1927	1928	1927	1928
	In Tausend Franken — <i>En milliers de francs</i>			
1	2	3	4	5
1. Banken — <i>Banques</i>	5 550	60 100	5 604	69 154
2. Finanzgesellschaften — <i>Sociétés financières</i>	23 000	12 500	30 886 ¹⁾	13 154 ²⁾
3. Versicherungsgesellschaften — <i>Sociétés d'assurances</i>	—	—	—	—
4. Diverse — <i>Divers</i>	3 250	16 550	3 850	19 310
Total 1—4	31 800	89 150	40 340 ¹⁾	101 618 ²⁾

¹⁾ Inklusive Fr. 5 238 000 Umwandlung von Obligationen — *Y compris frs. 5 238 000 conversion des obligations.*

²⁾ „ „ 761 000 „ „ „ „ „ „ 761 000 „ „ „ „ „ „

Schweizerische Zolleinnahmen
Recettes des douanes suisses

	1924	1925	1926	1927	1928
In Tausend Fr. — <i>En milliers de frs.</i>					
1	2	3	4	5	6
Janvier . . .	14 167	15 609	15 763	14 107	14 955
Février . . .	14 947	15 074	15 376	14 269	
Mars	16 446	16 554	18 918	17 885	
Avril	16 097	16 037	16 548	17 201	
Mai	16 001	15 833	16 621	17 221	
Juin	14 972	15 342	16 325	16 850	
Juillet	14 727	15 324	16 243	15 677	
Août	13 424	13 869	15 765	16 344	
Septembre . .	15 682	15 834	16 803	17 633	
Octobre . . .	18 830	19 770	19 424	21 210	
Novembre . . .	16 453	16 253	17 025	19 008	
Décembre . . .	18 278	21 613	22 732	22 106	
Année	190 024	197 112	207 543	209 511	
Tabakzölle — <i>Droit sur les tabacs</i>					
Année	15 089	20 287	18 726	21 362	

Ertrag der eidgenössischen Stempelabgaben
Rendement des droits de timbres fédéraux

	1924	1925	1926	1927	1928
In Tausend Fr. — <i>En milliers de frs.</i>					
1	2	3	4	5	6
Janvier . . .	3 745	3 490	4 688	4 629	6 443
Février . . .	2 843	2 728	2 404	5 309	
Mars	3 221	3 742	4 204	4 937	
Avril	4 364	6 044	6 338	7 171	
Mai	3 055	2 744	3 614	4 405	
Juin	3 272	3 998	4 274	3 632	
Juillet	4 082	4 576	5 506	6 316	
Août	2 436	2 139	2 301	2 991	
Septembre . .	1 722	3 087	3 741	2 767	
Octobre . . .	4 803	4 021	5 161	6 227	
Novembre . . .	2 979	2 813	4 858	3 714	
Décembre . . .	2 581	3 857	5 530	4 101	
Année	39 103	43 239	52 619	56 199	

Spezifikation der Stempelabgaben — Rendement des droits de timbres selon les sources.

Abgabe auf <i>Droit de timbre sur</i>	Janvier		
	1926	1927	1928
	In Tausend Franken — <i>En milliers de francs</i>		
1	2	3	4
1. Inländischen Obligationen <i>Obligations suisses</i>	629	626	720
2. Inländischen Aktien <i>Actions suisses</i>	403	435	869
3. Inländischen genossenschaftlichen Stammanteilen <i>Parts de capital des sociétés coopératives suisses</i>	6	30	8
4. Ausländischen Wertpapieren <i>Titres étrangers</i>	449	157	13
5. Umsatz inländischer Wertpapiere <i>Négociations de titres suisses</i>	24	26	47
6. Umsatz ausländischer Wertpapiere <i>Négociations de titres étrangers</i>	99	161	241
7. Wechseln und wechselähnlichen Papieren <i>Effets de change et effets analogues</i>	247	280	283
8. Prämienquittungen <i>Quittances de primes d'assurance</i>	290	437	426
9. Frachtkunden <i>Documents en usage dans les transports</i>	263	253	273
Total 1—9	2 410	2 405	2 880
10. Coupons von inländischen Obligationen <i>Coupons d'obligations suisses</i>	1 741	1 783	1 854
11. Coupons von inländischen Aktien <i>Coupons d'actions suisses</i>	322	238	1 461
12. Coupons von inländ. genossenschaftl. Stammanteilen <i>Coupons de parts de capital des soc. coopératives suisses</i>	3	3	3
13. Coupons von ausländischen Wertpapieren <i>Coupons de titres étrangers</i>	211	199	244
Total 10—13	2 277	2 223	3 562
14. Bussen <i>Amendes</i>	1	1	1
Davon Abgaben auf <i>Dont droit de timbre sur</i> inländischen Papieren — <i>titres suisses</i>	3 929	4 112	5 945
ausländischen Papieren — <i>titres étrangers</i>	759	517	498
Total 1—14	4 688	4 629	6 443

* Diese Summe setzt sich zum grössten Teil aus pauschal für die ganze Laufzeit der ausländischen Wertpapiere vorausbezahlten Coupons-abgaben zusammen.

* Cette somme se compose en majeure partie de droits de timbres sur coupons de titres étrangers, payés en bloc à l'avance pour toute la durée du temps à courir.

Betriebsergebnisse der schweizerischen Bundesbahnen¹⁾ — Résultats d'exploitation des Chemins de fer fédéraux¹⁾

21

	1926	1927	1928	1926	1927	1928	1926	1927	1928
	Personenverkehr — <i>Voyageurs</i>			Güterverkehr — <i>Marchandises</i>			Einnahmen aus dem Personenverkehr <i>Recettes de transport des voyageurs</i>		
	Anzahl in Tausend — <i>Nombres en milliers</i>			In Tausend Tonnen — <i>En milliers de tonnes</i>			In Tausend Fr. — <i>En milliers de frs.</i>		
1	2	3	4	5	6	7	8	9	10
Janvier . . .	8 457	8 770	9 202	1 215	1 253	1 365	9 314	9 485	9 952
Février . . .	7 432	7 610	8 244	1 266	1 309	1 432	8 380	8 459	9 174
Mars . . .	8 551	9 927		1 465	1 476		9 422	10 032	
Avril . . .	8 849	9 757		1 288	1 357		12 528	12 868	
Mai . . .	8 607	8 983		1 360	1 470		11 833	11 692	
Juin . . .	8 426	9 595		1 467	1 526		11 650	12 554	
Juillet . . .	9 270	10 400		1 483	1 524		15 614	16 579	
Août . . .	9 287	10 531		1 418	1 535		15 678	16 763	
Septembre . .	8 608	8 964		1 414	1 565		13 003	13 457	
Octobre . . .	9 560	9 850		1 518	1 726		11 565	11 901	
Novembre . . .	7 854	7 897		1 489	1 589		8 749	8 795	
Décembre . . .	8 092	8 741		1 422	1 483		9 661	10 236	
Janvier-Février	15 889	16 380	17 446	2 481	2 562	2 797	17 694	17 944	19 126
Année . . .	102 993	111 025		16 805	17 813		137 397	142 821	
	Einnahmen aus dem Güterverkehr <i>Recettes de transport des marchandises</i>			Total der Transporteinnahmen <i>Total des recettes de transport</i>			Ertrag pro Kilometer <i>Produit par kilomètre</i>		
	In Tausend Fr. — <i>En milliers de frs.</i>			In Tausend Fr. — <i>En milliers de frs.</i>			In Franken — <i>En francs</i>		
1	2	3	4	5	6	7	8	9	10
Janvier . . .	14 837	15 088	16 094	24 151	24 572	26 046	8 209	8 352	8 853
Février . . .	15 411	15 955	16 981	23 791	24 414	26 155	8 087	8 298	8 890
Mars . . .	19 736	19 703		29 158	29 735		9 911	10 107	
Avril . . .	16 342	17 105		28 870	29 973		9 813	10 188	
Mai . . .	16 986	18 447		28 819	30 140		9 796	10 245	
Juin . . .	19 113	20 568		30 763	33 122		10 457	11 258	
Juillet . . .	18 188	19 181		33 802	35 760		11 490	12 155	
Août . . .	17 712	19 202		33 390	35 966		11 349	12 225	
Septembre . .	19 701	21 406		32 704	34 863		11 116	11 850	
Octobre . . .	19 034	21 228		30 600	33 129		10 401	11 261	
Novembre . . .	18 151	19 159		26 900	27 954		9 143	9 502	
Décembre . . .	19 847	20 134		29 508	30 370		10 030	10 323	
Janvier-Février	30 248	31 043	33 075	47 942	48 986	52 201	16 296	16 650	17 743
Année . . .	215 058	227 176		352 456	369 998		119 802	125 764	
	Betriebseinnahmen <i>Recettes d'exploitation</i>			Betriebsausgaben ²⁾ <i>Dépenses d'exploitation²⁾</i>			Betriebsüberschuss <i>Excédent d'exploitation</i>		
	In Tausend Franken — <i>En milliers de francs</i>								
1	2	3	4	5	6	7	8	9	10
Janvier . . .	26 026	26 697	28 338	23 716	22 856	23 079	2 310	3 841	5 259
Février . . .	25 716	26 372	28 248	20 276	19 689	20 423	5 440	6 683	7 825
Mars . . .	31 130	31 962		21 332	20 842		9 799	11 121	
Avril . . .	30 703	32 125		20 826	20 697		9 877	11 428	
Mai . . .	30 685	32 205		20 898	21 017		9 787	11 187	
Juin . . .	33 036	35 426		21 440	21 686		11 596	13 741	
Juillet . . .	35 699	37 936		22 719	22 511		12 980	15 425	
Août . . .	35 247	37 967		20 959	20 741		14 288	17 225	
Septembre . .	34 723	36 847		20 960	20 662		13 762	16 185	
Octobre . . .	32 439	35 495		20 910	20 510		11 529	14 985	
Novembre . . .	28 778	29 892		20 274	20 396		8 503	9 496	
Décembre . . .	31 897	32 406		18 739	19 334		13 159	13 072	
Janvier-Février	51 742	53 069	56 586	43 992	42 545	43 502	7 750	10 524	13 084
Année . . .	376 079	395 330		253 049	250 941		123 030	144 389	

¹⁾ Die Ergebnisse der drei letzten Monate sind nicht endgültig. — *Les résultats des trois derniers mois ne sont pas définitifs.*

²⁾ Unter Ausschluss der Ausgaben zugunsten der Spezialfonds. — *A l'exclusion des dépenses à la charge des fonds spéciaux.*

Betriebsergebnisse der schweizerischen Post-, Telegraphen- und Telephonverwaltung
Résultats d'exploitation de l'Administration des postes, des télégraphes et des téléphones suisses

22

	1926	1927	1928	1926	1927	1928	1926	1927	1928
	Betriebserträge <i>Recettes d'exploitation</i>			Betriebskosten <i>Frais d'exploitation</i>			Saldo der Betriebsrechnung <i>Solde du compte d'exploitation</i>		
In Tausend Franken — <i>En milliers de francs</i>									
Postverwaltung — <i>Administration des postes</i>									
1	2	3	4	5	6	7	8	9	10
Janvier	9 859	10 106	10 878	9 358	9 660	10 148	+ 501	+ 446	+ 730
Février	9 079	9 550	10 096	9 356	9 614	10 120	— 277	— 64	— 24
Mars	10 775	10 698		9 563	9 785		+ 1 212	+ 913	
Avril	9 998	10 669		9 487	10 101		+ 511	+ 568	
Mai	9 964	10 546		9 476	10 118		+ 488	+ 428	
Juin	10 417	10 802		9 554	10 186		+ 863	+ 616	
Juillet	11 675	12 140		9 796	10 475		+ 1 879	+ 1 665	
Août	11 043	12 242		9 759	10 344		+ 1 284	+ 1 898	
Septembre	10 462	11 501		9 614	10 207		+ 848	+ 1 294	
Octobre	10 721	11 231		9 621	10 202		+ 1 100	+ 1 029	
Novembre	10 400	11 264		9 535	10 049		+ 865	+ 1 215	
Décembre	14 114	15 177		9 923	10 207		+ 4 191	+ 4 970	
Janvier-Février	18 938	19 656	20 974	18 714	19 274	20 268	+ 224	+ 382	+ 706
Année	128 507	135 926		115 042	120 948		+ 13 465	+ 14 978	
Telegraphen- und Telephonverwaltung — <i>Administration des télégraphes et des téléphones</i>									
Janvier	4 917	5 349	5 790	2 824	3 009	3 074	+ 2 093	+ 2 340	+ 2 716
Février	4 863	5 197	5 745	2 882	3 081	3 293	+ 1 981	+ 2 116	+ 2 452
Mars	5 457	5 655		3 013	3 175		+ 2 444	+ 2 480	
Avril	5 326	5 592		2 948	3 132		+ 2 378	+ 2 460	
Mai	5 513	5 750		2 923	3 234		+ 2 590	+ 2 516	
Juin	5 608	5 741		2 936	3 292		+ 2 672	+ 2 449	
Juillet	5 830	5 931		3 008	3 291		+ 2 822	+ 2 640	
Août	5 597	5 951		3 005	3 198		+ 2 592	+ 2 753	
Septembre	5 733	6 021		2 866	3 084		+ 2 867	+ 2 937	
Octobre	5 722	5 971		2 858	3 188		+ 2 864	+ 2 783	
Novembre	5 375	5 591		2 778	3 102		+ 2 597	+ 2 489	
Décembre	5 490	6 122		3 276	3 024		+ 2 214	+ 3 098	
Janvier-Février	9 780	10 546	11 535	5 706	6 090	6 367	+ 4 074	+ 4 456	+ 5 168
Année	65 431	68 871		35 317	37 810		+ 30 114	+ 31 061	

Die Angaben für das laufende Jahr sind nicht endgültig. — *Les données pour l'année courante ne sont pas définitives.*

Stempelungen von Uhrgehäusen — *Boîtes de montres poinçonnées*

23

1	Goldene <i>Boîtes or</i>		Silberne <i>Boîtes argent</i>		Platin <i>Boîtes platine</i>		Total		
	1927	1928	1927	1928	1927	1928	1927	1928	
Janvier		74 080	117 901	64 454	113 203	444	747	138 978	231 851
Février		113 816	139 119	95 197	121 535	652	1 039	209 665	261 693
Mars		106 465	139 807	110 197	132 459	576	757	217 238	273 023
Avril		93 179		97 226		632		191 037	
Mai		105 721		97 286		698		203 705	
Juin		114 879		108 226		777		223 882	
Juillet		107 835		104 429		837		213 101	
Août		126 187		112 709		710		239 606	
Septembre		131 607		118 732		835		251 174	
Octobre		141 543		129 461		775		271 779	
Novembre		154 782		139 654		884		295 320	
Décembre		146 127		130 237		864		277 228	
Janvier-Mars		294 361	396 827	269 848	367 197	1 672	2 543	565 881	766 567
Année		1 416 221		1 307 808		8 684		2 732 713	

Produktionsverhältnisse der schweizerischen Elektrizitätswerke, soweit diese Strom an Dritte abgeben

Production d'énergie des usines électriques suisses qui est destinées à des tiers.

24

Mitteilungen des eidg. Amtes für Wasserwirtschaft <i>Communications du Service fédéral des eaux</i>	Mögliche Energieproduktion, ohne Akkumulation <i>Production d'énergie possible sans accumulation</i>			Wirkliche Energieproduktion <i>Production d'énergie effective</i>						Akkumulierte Energie in Jahresspeicherbecken (am Monatsanfang) <i>Energie accumulée dans les bassins d'accumulation saisonniers (Début du mois)</i>		
				Insgesamt <i>Total</i>			Ausfuhr allein <i>Exportation</i>					
	1926	1927	1928	1926	1927	1928	1926	1927	1928	1926	1927	1928
in Millionen kWh — <i>en millions de kWh</i>												
1	2	3	4	5	6	7	8	9	10	11	12	13
Janvier	300	255	240	245	258	279	65.7	70.5	75.0	191	251	247
Février	275	205	270	220	241	274	63.1	65.1	78.0	158	209	195
Mars	310	310		250	266		75.1	79.3		140	160	167
Avril	365	385		245	268		70.6	78.3		120	133	
Mai	430	460		245	281		70.2	80.5		135	164	
Juin	440	455		245	275		67.3	80.8		186	223	
Juillet	460	465		255	286		73.7	88.5		247	273	
Août	435	460		260	293		80.9	92.5		292	302	
Septembre	360	430		260	298		85.7	92.0		295	308	
Octobre	290	355		260	302		71.5	89.1		286	309	
Novembre	365	310		265	288		64.9	72.9		284	292	
Décembre	270	260		270	294		65.7	71.5		284	276	

Schweizerischer Postcheck- und Giroverkehr — *Mouvement des comptes de chèques et de virements postaux suisses*

25

1	1927		1928	
	Mars	Février	Mars	
Anzahl der Rechnungsinhaber — <i>Nombre de titulaires de comptes</i>	64 531	69 390	69 904	
Anzahl der Konten der Postverwaltung. — <i>Nombre de comptes de l'Administration postale</i>	221	218	218	
In Millionen Franken — <i>En millions de francs</i>				
Bare Einzahlungen — <i>Versements en espèces</i>	255.5	254.1	274.5	
Bare Auszahlungen — <i>Paiements en espèces</i>	255.9	268.2	275.6	
Giroverkehr — <i>Virements</i> : Schweiz — <i>Suisse</i>	1 248.2	1 351.1	1 413.1	
Ausland — <i>Etranger</i>	1.8	3.0	3.5	
Gesamtumsatz — <i>Mouvement total</i>	1 761.4	1 876.4	1 966.7	
Anlagen in Obligationen — <i>Placements en obligations</i>	110.2	117.2	117.3	
Guthaben beim Eidgenössischen Finanzdepartement — <i>Avoir auprès du Département fédéral des finances</i>	12.5	12.3	11.8	
Guthaben auf den Girokonten der Nationalbank — <i>Avoir en compte de virements de la Banque nationale suisse</i>	0.5	0.5	0.5	
Kassenbestände — <i>Avoir en caisse</i>	17.9	17.6	16.3	
Guthaben der Rechnungsinhaber — <i>Avoir des titulaires de comptes</i>	141.1	147.6	145.9	
Konten der Postverwaltung — <i>Comptes de l'Administration des postes</i>	3.8	4.5	4.1	
Stand der Postcheckrechnungen — <i>Avoir total des comptes de chèques postaux</i>	144.9	152.1	150.0	

Postgiroverkehr — *Virements postaux*

26

1	Gesamtumsatz <i>Mouvement total</i>				Davon Umsatz unter Vermeidung von Barzahlungen <i>Virements sans mouvements d'espèces</i>			
	1925	1926	1927	1928	1925	1926	1927	1928
In Millionen Franken — <i>En millions de francs</i>								
2	3	4	5	6	7	8	9	
Janvier	2 023	2 007	2 040	2 271	1 450	1 438	1 458	1 630
Février	1 594	1 571	1 664	1 876	1 144	1 122	1 195	1 354
Mars	1 577	1 707	1 761	1 967	1 113	1 208	1 250	1 417
Avril	1 634	1 743	1 814		1 155	1 247	1 298	
Mai	1 699	1 734	1 860		1 210	1 231	1 331	
Juin	1 661	1 711	1 824		1 172	1 211	1 299	
Juillet	1 936	1 929	2 009		1 369	1 358	1 424	
Août	1 728	1 736	1 950		1 223	1 234	1 384	
Septembre	1 690	1 670	1 819		1 198	1 177	1 290	
Octobre	1 838	1 798	1 984		1 302	1 277	1 412	
Novembre	1 797	1 889	2 085		1 281	1 344	1 504	
Décembre	2 132	2 000	2 193		1 512	1 412	1 552	
Janvier-Mars	5 194	5 285	5 465	6 114	3 707	3 768	3 903	4 401
Année	21 309	21 495	23 003		15 129	15 259	16 397	

Giroverkehr der Schweizerischen Nationalbank — *Virements de la Banque nationale suisse*

27

1	Gesamtumsatz <i>Mouvement total</i>				Davon Umsatz unter Vermeidung von Barzahlungen <i>Virements sans mouvements d'espèces</i>			
	1925	1926	1927	1928	1925	1926	1927	1928
	In Millionen Franken — <i>En millions de francs</i>							
2	3	4	5	6	7	8	9	
Janvier	5 350	4 823	5 457	6 892	5 121	4 599	5 214	6 625
Février	4 625	4 959	6 244	6 483	4 423	4 756	5 998	6 238
Mars	5 012	6 121	6 741	7 047	4 799	5 887	6 478	6 763
Avril	4 349	5 513	6 684		4 140	5 294	6 431	
Mai	4 227	5 281	6 831		4 013	5 081	6 576	
Juin	4 496	4 718	5 826		4 284	4 489	5 583	
Juillet	4 915	4 954	6 281		4 682	4 715	6 026	
Août	4 412	4 649	5 571		4 214	4 432	5 321	
Septembre	4 633	5 355	6 539		4 430	5 115	6 280	
Octobre	5 167	5 471	6 711		4 943	5 238	6 454	
Novembre	5 255	5 817	6 285		5 045	5 580	6 040	
Décembre	5 765	6 094	6 893		5 484	5 811	6 584	
Janvier-Mars	14 987	15 903	18 442	20 422	14 343	15 242	17 690	19 626
Année	58 206	63 755	76 063		55 578	60 997	72 985	

Umsätze der schweizerischen Abrechnungsstellen — *Mouvement des chambres de compensation en Suisse*

28

1	Stück — <i>Nombre</i>				Betrag in Millionen Franken <i>Montant en millions de francs</i>			
	1925	1926	1927	1928	1925	1926	1927	1928
	2	3	4	5	6	7	8	9
Janvier	148 170	135 204	149 928	157 647	1 203.1	1 126.4	1 239.4	1 341.3
Février	126 586	123 361	136 064	141 646	1 030.1	1 070.8	1 301.3	1 238.9
Mars	135 964	143 223	150 187	149 810	1 143.4	1 359.6	1 476.5	1 302.9
Avril	131 893	131 065	145 667		1 025.4	1 131.4	1 390.0	
Mai	133 994	130 355	154 162		1 027.8	1 197.5	1 406.2	
Juin	138 087	138 250	148 577		1 025.2	1 056.0	1 245.3	
Juillet	140 402	141 990	145 727		1 069.3	1 084.4	1 269.7	
Août	127 061	131 619	150 525		971.5	955.6	1 116.8	
Septembre	130 646	131 479	143 881		1 092.3	994.1	1 264.7	
Octobre	143 107	140 625	151 717		1 221.5	1 178.1	1 313.5	
Novembre	135 519	153 399	152 216		1 129.2	1 244.5	1 283.0	
Décembre	141 749	152 353	156 512		1 246.2	1 219.5	1 346.2	
Janvier-Mars	410 720	401 788	436 179	449 103	3 376.6	3 556.8	4 017.2	3 883.1
Année	1 633 178	1 652 923	1 785 163		13 185.0	13 617.9	15 652.6	

1	Stück — <i>Nombre</i>				Betrag in Millionen Franken <i>Montant en millions de francs</i>			
	1927		1928		1927		1928	
	<i>Mars</i>	<i>Janvier</i>	<i>Février</i>	<i>Mars</i>	<i>Mars</i>	<i>Janvier</i>	<i>Février</i>	<i>Mars</i>
2	3	4	5	6	7	8	9	
Basel — <i>Bâle</i>	21 435	21 912	19 872	21 372	572.3	500.9	437.3	484.7
Bern — <i>Berne</i>	5 573	5 872	5 565	5 683	16.3	21.0	16.2	17.1
La Chaux-de-Fonds	3 269	3 938	3 991	3 710	6.1	8.2	7.3	7.7
Genf — <i>Genève</i>	24 131	25 224	21 764	21 916	485.9	390.2	367.3	360.8
Lausanne	7 183	7 313	6 655	7 090	16.8	17.8	15.1	15.9
Neuenburg — <i>Neuchâtel</i>	1 131	1 405	1 128	1 207	2.2	2.8	2.4	2.8
St. Gallen — <i>St-Gall</i>	5 595	6 086	5 574	5 894	18.5	25.6	22.4	28.3
Zürich — <i>Zurich</i>	81 870	85 897	77 097	82 938	358.4	374.8	370.4	385.1
Total	150 187	157 647	141 646	149 810	1 476.5	1 341.3	1 238.9	1 302.9

Schweizerischer Arbeitsmarkt — Marché suisse du travail

29

	Stellensuchende <i>Demandes d'emploi</i>			Offene Stellen <i>Offres d'emploi</i>			Stellensuchende auf 100 offene Stellen <i>Demandes pour 100 offres</i>		
	1926	1927	1928	1926	1927	1928	1926	1927	1928
1	2	3	4	5	6	7	8	9	10
Janvier	20 525	19 370	14 212	1 785	1 655	2 422	1 150	1 170	587
Février	18 138	19 201	12 017	2 541	2 253	3 564	714	852	337
Mars	14 307	13 568		3 215	3 810		445	356	
Avril	11 320	11 220		2 858	3 692		396	304	
Mai	10 703	9 547		2 466	3 640		434	262	
Juin	10 272	7 735		2 188	3 068		469	252	
Juillet	11 013	8 404		1 876	2 739		587	307	
Août	11 818	8 854		1 969	2 880		600	307	
Septembre	12 803	8 335		1 985	2 959		645	282	
Octobre	14 253	9 873		1 352	2 136		1 054	462	
Novembre	16 366	12 079		1 287	1 893		1 272	638	
Décembre	17 900	13 701		1 303	1 824		1 374	751	

Aussenhandel der Schweiz (ohne gemünztes Edelmetall)

Commerce extérieur de la Suisse (métaux précieux monnayés non compris)

30

Jahr <i>Année</i>	Einfuhr <i>Importation</i>	Ausfuhr <i>Exportation</i>	— Einfuhr- überschuss + Ausfuhr- überschuss	Monat <i>Mois</i>	Einfuhr <i>Importation</i>		Ausfuhr <i>Exportation</i>		— Excédent d'importation + Excédent d'exportation	
					1927	1928	1927	1928	1927	1928
					In Mill. Fr. — <i>En millions de frs.</i>					In Millionen Franken — <i>En millions de francs</i>
1	2	3	4	5	6	7	8	9	10	11
1910	1 745	1 196	— 549	Janvier	182.6	219.7	134.2	153.5	— 48.4	— 66.2
1911	1 802	1 257	— 545	Février	186.1	222.9	156.1	173.6	— 30.0	— 49.3
1912	1 979	1 358	— 621	Mars	210.3	244.0	175.2	190.8	— 35.1	— 53.2
1913	1 920	1 376	— 544	Avril	204.7		167.3		— 37.4	
1914	1 478	1 187	— 291	Mai	214.2		163.0		— 51.2	
1915	1 680	1 670	— 10	Juin	211.0		163.5		— 47.5	
1916	2 379	2 448	+ 69	Juillet	198.8		160.3		— 38.5	
1917	2 405	2 323	— 82	Août	208.9		170.3		— 38.6	
1918	2 402	1 963	— 439	Septembre	214.5		178.5		— 36.0	
1919	3 533	3 298	— 235	Octobre	249.1		189.3		— 59.8	
1920	4 243	3 277	— 966	Novembre	233.4		178.4		— 55.0	
1921	2 296	2 140	— 156	Décembre	250.2		187.1		— 63.1	
1922	1 914	1 762	— 152	Janvier-Mars	579.0	686.6	465.5	517.9	— 113.5	— 168.7
1923	2 243	1 760	— 483	Année	2 563.8		2 023.2		— 540.6	
1924	2 504	2 070	— 434							
1925	2 633	2 039	— 594							
1926	2 415	1 837	— 578							
1927	2 564	2 023	— 541							

Handelsverkehr der Schweiz mit den wichtigsten Ländern
Commerce de la Suisse avec les pays les plus importants

31

Länder — Pays	Einfuhr — Importation				Ausfuhr — Exportation			
	Mars		Janvier-Mars		Mars		Janvier-Mars	
	1927	1928	1927	1928	1927	1928	1927	1928
	In Tausend Franken — En milliers de francs							
1	2	3	4	5	6	7	8	9
Deutschland - <i>Allemagne</i>	43 860	52 099	114 934	143 262	34 322	36 212	87 109	100 794
Oesterreich - <i>Autriche</i>	3 837	5 785	10 304	14 779	6 554	6 255	18 365	18 318
Frankreich - <i>France</i>	37 335	45 799	103 601	125 552	12 288	13 533	30 875	34 467
Italien - <i>Italie</i>	19 777	18 853	56 402	53 494	10 687	13 157	26 322	33 176
Belgien - <i>Belgique</i>	6 114	8 261	17 032	22 533	2 967	4 171	8 004	10 156
Niederlande - <i>Pays-Bas</i>	4 523	4 753	10 491	12 024	3 764	4 538	12 546	11 761
Grossbritannien - <i>Grande Bretagne</i>	13 997	18 870	39 599	51 960	29 855	29 367	79 133	77 627
Irland - <i>Irlande</i>	25	24	542	496	166	180	390	381
Spanien - <i>Espagne</i>	4 477	4 837	11 545	13 631	4 938	6 562	14 181	17 646
Portugal - <i>Portugal</i>	81	110	376	507	947	711	2 184	1 947
Dänemark - <i>Danemark</i>	2 206	2 063	5 362	6 280	1 229	1 528	3 243	3 643
Norwegen - <i>Norvège</i>	128	187	424	523	796	1 026	1 829	2 587
Schweden - <i>Suède</i>	696	552	7 546	2 269	2 342	2 481	5 286	6 771
Finnland - <i>Finlande</i>	9	55	160	172	396	613	1 146	1 720
Lettland u. Estland <i>Lettonie et Esthonie</i>	32	84	561	295	284	401	702	992
Litauen - <i>Lithuanie</i>	—	3	44	59	236	172	383	374
Polen - <i>Pologne</i>	2 737	1 827	8 006	5 353	2 750	4 342	6 820	12 012
Tschechoslowakei - <i>Tchécoslovaquie</i>	5 736	8 757	16 311	27 299	3 542	4 363	9 302	12 814
Ungarn - <i>Hongrie</i>	2 417	1 950	7 470	4 865	1 598	1 717	4 657	5 087
Jugoslawien - <i>Yougoslavie</i>	1 481	1 504	4 200	3 960	691	1 044	1 802	2 541
Griechenland - <i>Grèce</i>	403	472	955	919	881	760	2 228	2 302
Bulgarien - <i>Bulgarie</i>	126	278	616	928	275	413	760	1 003
Rumänien - <i>Roumanie</i>	600	700	2 674	2 023	1 533	2 243	3 449	5 003
Russland - <i>Russie</i>	557	798	2 524	2 270	185	373	229	1 684
Türkei - <i>Turquie</i>	1 290	432	3 340	1 064	634	716	1 689	1 712
Aegypten - <i>Egypte</i>	5 587	4 886	16 752	18 118	1 177	1 692	2 970	4 155
Übriges Afrika - <i>Reste de l'Afrique</i>	3 002	3 743	9 282	11 089	2 132	2 745	6 250	7 781
Britisch-Indien - <i>Inde britannique</i>	1 781	3 945	5 557	8 356	3 379	4 856	8 940	13 680
Niederländisch-Indien - <i>Indes néerlandaises</i>	835	988	2 453	2 601	1 427	2 099	4 411	5 613
China - <i>Chine</i>	1 836	1 422	4 502	4 077	3 035	2 883	7 264	7 617
Japan - <i>Japon</i>	3 021	1 292	7 944	4 289	4 086	4 406	11 679	13 612
Übriges Asien - <i>Reste de l'Asie</i>	2 065	1 560	5 750	4 925	3 394	4 250	8 949	10 198
Canada - <i>Canada</i>	13 222	7 886	29 785	33 349	3 319	3 068	10 163	9 611
Vereinigte Staaten - <i>Etats-Unis</i>	14 135	22 604	43 103	60 839	17 163	15 187	48 121	42 785
Brasilien - <i>Brésil</i>	2 030	2 665	6 911	6 976	1 568	1 724	4 832	5 054
Argentinien - <i>Argentine</i>	5 733	8 353	13 844	18 479	2 556	2 702	6 805	8 770
Übriges Amerika - <i>Reste de l'Amérique</i>	2 344	2 986	5 877	7 649	4 514	4 770	19 165	12 867
Australien - <i>Australie</i>	2 218	2 647	9 332	9 365	3 631	3 515	10 249	9 660

Ausfuhr wichtiger Waren — Exportation de produits importants

32

1	Menge — Quantité q				Wert — Valeur In Tausend Franken — En milliers de francs			
	Mars		Janvier-Mars		Mars		Janvier-Mars	
	1927	1928	1927	1928	1927	1928	1927	1928
	2	3	4	5	6	7	8	9
Früchte und Gemüse — <i>Fruits et légumes</i>	2 630	11 225	9 480	26 380	135	341	423	819
Schokoladen — <i>Chocolats</i>	6 462	8 018	17 037	19 029	2 469	3 169	6 468	7 587
Kondensierte Milch — <i>Lait condensé</i>	30 092	31 621	74 841	84 232	3 571	3 683	9 081	9 870
Käse — <i>Fromage</i>	36 998	18 353	87 430	47 036	10 881	6 446	25 715	16 773
Feine Esswaren — <i>Comestible fin</i> . .	2 365	2 740	6 409	8 429	709	870	2 019	2 385
Düngstoffe — <i>Engrais et déchets, etc.</i>	114 143	78 182	256 820	219 086	1 678	1 285	3 899	3 480
Häute und Felle — <i>Cuir et peaux</i> . .	5 401	6 731	18 477	19 013	1 567	2 927	4 929	7 921
Schuhwaren — <i>Chaussures</i>	1 410	1 540	3 600	4 190	4 358	4 547	11 174	12 384
Holz- und Holzwaren — <i>Bois</i>	68 706	60 761	186 406	161 100	856	832	2 125	2 201
Rohstoffe zur Papierbereitung — <i>Matières premières pour la fabrication du papier</i>	16 114	22 827	44 697	64 920	423	753	1 246	2 135
Unbedruckte Papiere — <i>Papiers non imprimés</i>	10 965	12 129	30 082	32 552	557	663	1 526	1 786
Bücher etc. — <i>Livres, revues, etc.</i> . .	1 963	2 081	5 473	5 593	914	880	2 639	2 620
Baumwollgarne — <i>Fils de coton</i> . . .	7 823	6 674	20 511	20 170	4 995	5 025	13 726	14 671
Baumwollgewebe — <i>Tissus de coton</i>	6 126	5 265	16 781	15 750	11 369	11 831	30 342	33 358
Plattstichgewebe und Stickereien — <i>Plumetis et broderies</i>	2 826	3 390	7 755	9 160	10 452	11 293	28 915	32 638
Schappe — <i>Chappe</i>	1 426	1 350	3 677	3 615	4 209	3 985	10 865	10 567
Kunstseide — <i>Soie artificielle</i> . . .	2 959	3 530	7 397	9 712	3 338	4 086	8 077	11 081
Seidenstoffe — <i>Soies</i>	2 431	2 509	6 584	6 776	19 183	18 546	52 466	51 021
Seidenbänder — <i>Rubans de soie</i> . . .	882	943	2 450	2 412	2 157	1 989	6 039	5 392
Wolle und Wollwaren — <i>Laine et lainages</i>	6 123	3 920	17 220	12 043	5 517	4 984	16 918	15 662
Strohwaren — <i>Ouvrages en paille</i>	1 459	1 327	4 386	3 829	4 609	3 973	13 531	11 819
Wirk- und Strickwaren — <i>Bonneterie et tricots</i>	776	790	2 154	2 318	2 768	3 167	7 415	8 747
Konfektion — <i>Confection</i>	1 396	1 260	3 666	3 545	5 372	5 868	14 104	15 411
Mineralische Stoffe — <i>Matières minérales</i>	305 882	209 020	644 048	482 280	1 764	1 420	4 510	3 722
Eisen und Eisenwaren — <i>Fer</i>	134 595	141 088	382 371	375 800	3 899	4 860	9 841	13 183
Kupfer und Kupferwaren — <i>Cuivre</i>	9 672	9 610	22 996	28 968	2 364	2 881	6 130	8 075
Aluminium und Aluminiumwaren — <i>Aluminium et ouvrages en aluminium</i>	16 740	14 057	38 722	44 561	4 872	4 517	11 641	13 900
Maschinen — <i>Machines</i>	53 752	64 886	141 169	176 247	15 620	19 531	42 888	51 398
Fahrzeuge — <i>Véhicules</i>	752	3 145	2 490	6 500	301	1 995	1 114	4 793
Uhren, Stück — <i>Horloges et montres, pièces</i>	1 411 930	1 831 210	3 674 187	4 610 322	16 626	20 621	42 986	51 211
Uhrenbestandteile — <i>Pièces détachées d'horloges et de montres</i>	143	240	397	623	1 648	2 729	4 363	6 744
Instrumente und Apparate — <i>Instruments et appareils</i>	4 418	4 490	10 953	12 380	4 292	4 574	11 289	13 048
Apotheker- und Drogeriewaren — <i>Produits pharmaceutiques et de droguerie</i>	1 768	2 047	4 750	5 223	4 821	4 773	12 106	12 308
Chemikalien — <i>Substances et produits chimiques</i>	27 009	36 931	59 330	89 948	2 508	2 972	6 455	7 521
Teerfarben — <i>Couleurs d'aniline</i> . .	6 265	7 205	15 969	19 644	6 079	7 173	15 587	18 881
Quincaillerie	145	138	344	408	387	301	927	850
Tabak — <i>Tabacs</i>	768	866	1 868	1 996	385	439	975	1 281

Einfuhr wichtiger Waren — *Importation de produits importants*

33

1	Menge — <i>Quantité</i> q				Wert — <i>Valeur</i> In Tausend Franken — <i>En milliers de francs</i>			
	Mars		Janvier-Mars		Mars		Janvier-Mars	
	1927	1928	1927	1928	1927	1928	1927	1928
Getreide — <i>Céréales</i>	734 003	742 509	1 928 647	2 426 325	22 650	23 026	59 398	75 757
davon Weizen — <i>dont froment</i>	423 642	457 862	1 019 742	1 511 463	14 220	14 195	34 625	47 458
Früchte und Gemüse — <i>Fruits et légumes</i>	162 762	148 948	333 986	352 597	5 673	5 858	13 642	14 809
Kolonialwaren — <i>Denrées coloniales</i>	129 245	177 702	330 705	486 616	10 890	13 964	28 741	35 512
Animalische Nahrungsmittel — <i>Produits alimentaires de provenance animale</i>	42 537	49 584	117 374	135 933	9 842	10 330	27 762	30 048
Getränke hl.	152 238	150 650	405 982	423 355	7 403	8 037	18 864	21 399
<i>Boissons</i> q.	1 168	1 286	2 908	3 430	224	326	596	870
Tiere, Stück — <i>Animaux, pièces</i>	11 182	13 474	38 331	39 239	2 336	1 965	7 080	6 502
Düngstoffe — <i>Engrais et déchets, etc.</i>	278 565	299 675	599 860	656 891	2 089	2 184	4 328	4 438
Häute u. Felle — <i>Cuir et peaux</i>	6 295	9 000	19 473	30 417	5 591	9 101	15 495	27 414
Sämereien und Pflanzen — <i>Semences, plantes</i>	221 600	364 871	589 041	1 003 040	4 693	8 084	13 160	21 617
Holz — <i>Bois</i>	484 775	730 278	1 224 800	1 821 091	4 960	6 641	12 537	16 472
Fasernstoffe, Lumpen — <i>Matière fibreuse, Chiffons</i>	13 624	18 674	37 342	54 130	398	582	1 090	1 673
Unbedruckte Papiere — <i>Papiers non imprimés</i>	7 726	9 197	20 727	25 701	1 048	1 201	2 586	3 136
Bedruckte Papiere — <i>Papiers imprimés</i>	1 416	2 336	3 745	9 126	465	709	1 326	2 489
Bücher — <i>Livres, revues, etc.</i>	2 611	3 170	7 127	8 814	1 238	1 387	3 344	4 233
Baumwolle — <i>Coton</i>	47 646	38 182	140 111	122 091	15 812	17 103	47 082	54 198
davon Rohbaumwolle — <i>dont coton brut</i>	37 885	24 396	112 826	84 059	8 082	7 603	26 274	27 073
Flachs, Hanf, etc. — <i>Lin, chanvre etc.</i>	9 645	8 731	26 617	30 348	2 770	2 453	7 835	7 799
Seide — <i>Soie</i>	6 201	6 355	17 365	19 884	17 825	16 709	51 878	49 965
Wolle — <i>Laine</i>	11 671	13 430	43 053	48 125	11 540	14 008	37 639	47 067
Haare — <i>Cheveux</i>	848	1 201	2 750	2 942	396	581	1 235	1 577
Stroh — <i>Paille</i>	8 698	9 600	19 016	24 001	992	1 070	2 131	2 737
Kautschuck — <i>Caoutchouc</i>	3 687	4 489	9 536	11 261	2 445	2 739	6 572	7 146
Konfektion — <i>Confections</i>	1 690	2 184	3 877	5 123	5 931	7 908	13 168	18 261
Mineralische Stoffe — <i>Matières minérales</i>	3 005 530	2 916 130	8 101 085	7 997 215	13 336	11 934	37 246	33 766
davon Kohle — <i>dont charbon</i>	2 439 107	2 245 832	6 787 418	6 352 794	11 044	9 036	31 150	26 315
Töpferwaren + <i>Poteries</i>	3 490	3 733	9 655	11 604	537	639	1 404	1 817
Glas — <i>Verre</i>	18 006	18 445	51 309	50 101	1 576	1 924	4 604	4 840
Eisen — <i>Fer</i>	331 143	607 542	1 061 061	1 442 312	10 441	14 839	30 651	38 758
Kupfer — <i>Cuivre</i>	17 179	25 353	51 871	63 708	3 294	5 131	10 247	12 918
Blei — <i>Plomb</i>	7 236	9 133	27 086	26 418	647	698	2 302	1 943
Zink — <i>Zinc</i>	6 769	7 467	17 715	18 722	571	573	1 558	1 411
Zinn — <i>Etain</i>	902	2 270	3 389	4 806	650	1 457	2 457	3 112
Maschinen — <i>Machines</i>	25 596	31 060	66 127	82 392	5 667	7 774	14 800	19 993
Automobile — <i>Automobiles</i>	9 676	11 487	23 904	23 672	5 381	6 257	13 199	13 107
Instrumente und Apparate — <i>Instruments, appareils</i>	2 764	2 976	7 460	9 136	3 153	3 623	8 699	10 724
Apotheker- und Drogeriewaren — <i>Objets pharmaceutiques et drogueries, etc.</i>	9 746	6 676	21 104	15 357	2 275	1 901	5 280	4 607
Chemikalien — <i>Substances et produits chimiques</i>	207 008	239 714	474 570	597 827	9 230	9 433	22 411	24 756
davon Benzin — <i>dont benzine</i>	60 885	91 495	141 472	223 280	2 061	2 089	4 900	5 100
Farbwaren — <i>Couleurs</i>	12 108	14 127	33 260	43 753	1 598	1 915	4 147	5 325
Technische Fette — <i>Graisses, huiles</i>	57 134	58 908	159 571	178 053	3 492	3 256	9 313	9 511
Tabak — <i>Tabacs</i>	6 091	5 806	16 341	14 703	1 696	1 812	4 563	4 612

Goldverkehr der Schweiz — Mouvement d'or de la Suisse

34

1	Einfuhr — <i>Importation</i>			Ausfuhr — <i>Exportation</i>			— Einfuhrüberschuss <i>Excédent d'importation</i> + Ausfuhrüberschuss <i>Excédent d'exportation</i>		
	Barren <i>Barres</i>	Münzen <i>Monnaies</i>	Total	Barren <i>Barres</i>	Münzen <i>Monnaies</i>	Total	Barren <i>Barres</i>	Münzen <i>Monnaies</i>	Total
	In Tausend Franken — <i>En milliers de francs</i>								
Janvier 1928	4 760	993	5 753	1 744	637	2 381	— 3 016	— 356	— 3 372
Février "	4 022	—	4 022	1 571	6	1 577	— 2 451	+ 6	— 2 445
Mars "	4 622	—	4 622	1 920	5	1 925	— 2 702	+ 5	— 2 697
Avril "									
Mai "									
Juin "									
Juillet "									
Août "									
Septembre "									
Octobre "									
Novembre "									
Décembre "									
Janv.-Mars 1928	13 404	993	14 397	5 235	648	5 883	— 8 169	— 345	— 8 514
Janv.-Mars 1927	9 098	1 458	10 556	2 589	4 287	6 876	— 6 509	+ 2 829	— 3 680

Goldverkehr nach Ländern, 1928 — Mouvement d'or par pays, 1928

35

1	Einfuhr — <i>Importation</i>				Ausfuhr — <i>Exportation</i>			
	Barren — <i>Barres</i>		Münzen — <i>Monnaies</i>		Barren — <i>Barres</i>		Münzen — <i>Monnaies</i>	
	Mars	Janv.-Mars	Mars	Janv.-Mars	Mars	Janv.-Mars	Mars	Janv.-Mars
	In Tausend Franken — <i>En milliers de francs</i>							
Deutschland- <i>Allemagne</i>	124	287	—	—	1 005	2 642	5	38
Oesterreich — <i>Autriche</i>	—	—	—	1	19	88	—	—
Frankreich — <i>France</i>	—	—	—	992	—	—	—	—
Italien — <i>Italie</i>	—	—	—	—	691	2 060	—	—
Holland — <i>Pays-Bas</i>	—	—	—	—	—	—	—	—
Grossbritannien . . . <i>Grande-Bretagne</i>	4 430	13 045	—	—	—	—	—	—
Vereinigte Staaten . . . <i>Etats Unis</i>	—	—	—	—	—	—	—	—
Spanien — <i>Espagne</i>	—	—	—	—	—	—	—	600
Tschechoslowakei . . . <i>Tchécoslovaquie</i>	—	—	—	—	69	232	—	—
Polen — <i>Pologne</i>	—	—	—	—	101	170	—	—
Ungarn — <i>Hongrie</i>	—	—	—	—	—	—	—	—
Übr. Länder — <i>Autrespays</i>	68	72	—	—	35	43	—	10
Total	4 622	13 404	—	993	1 920	5 235	5	648

Preise für Edelmetalle in London — Prix des métaux précieux à Londres

36

Monatsende <i>Fin de mois</i>	Gold — <i>Or</i>				Silber — <i>Argent</i>			
	1925	1926	1927	1928	1925	1926	1927	1928
	In sh per Unze Feingold — <i>en sh par once fine</i>				in d p. Unze Standardsilber — <i>en d p. once standard</i>			
1	2	3	4	5	6	7	8	9
Janvier . .	87. 1	84. 9 ³ / ₄	84. 10 ¹ / ₂	84. 10 ³ / ₄	32 ¹ / ₂	30 ¹⁵ / ₁₆	27 ⁹ / ₁₆	26 ¹ / ₄
Février . .	87. 3	84. 11 ¹ / ₂	84. 11 ¹ / ₂	84. 11	32 ¹ / ₄	30 ⁹ / ₁₆	26 ¹ / ₈	26 ³ / ₁₆
Mars . . .	86. 7	84. 10	84. 10 ¹ / ₄	84. 11 ¹ / ₄	31 ¹¹ / ₁₆	30 ¹ / ₈	25 ⁷ / ₈	26 ⁷ / ₁₆
Avril . . .	84. 11 ¹ / ₂	84. 11 ¹ / ₂	84. 11 ¹ / ₂	—	31 ³ / ₈	29 ¹⁵ / ₁₆	25 ¹¹ / ₁₆	—
Mai . . .	84. 11 ¹ / ₂	84. 11 ¹ / ₂	84. 11 ¹ / ₂	—	31 ³ / ₈	30 ¹ / ₁₆	26 ³ / ₈	—
Juin . . .	84. 11	84. 11 ¹ / ₂	84. 11 ¹ / ₂	—	32 ¹ / ₁₆	30 ³ / ₁₆	26 ¹ / ₁₆	—
Juillet . .	84. 11 ¹ / ₂	84. 11 ¹ / ₂	84. 11 ¹ / ₂	—	32	29 ³ / ₈	26 ¹ / ₁₆	—
Août . . .	84. 11 ¹ / ₂	84. 10 ¹ / ₂	84. 10 ³ / ₄	—	32 ⁷ / ₈	28 ⁵ / ₈	25 ³ / ₁₆	—
Septembre .	84. 11 ¹ / ₂	84. 11 ¹ / ₄	84. 11	—	32 ¹³ / ₁₆	26 ¹ / ₈	25 ¹¹ / ₁₆	—
Octobre . .	84. 10 ¹ / ₂	84. 11 ¹ / ₂	84. 11 ¹ / ₄	—	32 ⁵ / ₈	24 ¹³ / ₁₆	26 ¹ / ₁₆	—
Novembre .	84. 11 ¹ / ₂	84. 10 ¹ / ₄	84. 11 ¹ / ₄	—	32 ¹ / ₈	25 ¹ / ₈	26 ¹⁵ / ₁₆	—
Décembre .	84. 11	84. 10 ³ / ₄	84. 11	—	31 ¹¹ / ₁₆	25	26 ¹ / ₂	—

Amtlicher schweizerischer Grosshandelsindex — Index officiel suisse des prix de gros
Juli—Juillet 1914=100

	1928	
	Janvier	Février
1. Tierische Nahrungsmittel. — <i>Denrées alimentaires de provenance animale</i>	2	3
2. Pflanzliche Nahrungsmittel. — <i>Denrées alimentaires de provenance végétale</i>	149	146
3. Nahrungsmittel zu industrieller Verarbeitung. — <i>Denrées alimentaires destinées à être transformées industriellement</i>	156	157
4. Baustoffe. — <i>Matériaux de construction</i>	148	147
5. Metalle. — <i>Métaux</i>	145	145
6. Textilien, Leder, Gummi. — <i>Textiles, cuirs, caoutchouc</i>	114	113
7. Brennstoffe. — <i>Combustible</i>	146	148
8. Betriebsstoffe, Chemikalien. — <i>Carburants et produits chimiques</i>	154	153
9. Landwirtschaftliche Futtermittel. — <i>Fourrages</i>	126	125
10. Landwirtschaftliche Düngemittel. — <i>Engrais</i>	141	142
Total-Index — <i>Index total</i>	103	106
	145.2	144.6

37

Lebenskostenindex des eidgenössischen Arbeitsamtes — Index du coût de la vie de l'Office fédéral du Travail
Juni—Juin 1914=100

Monatsende Fin de mois	Nahrungsmittel, Brenn- u. Leuchtstoffe (Seife), Bekleidung <i>Denrées alimentaires, Chauffage et éclairage (savon), Habillement</i>				Miete <i>Loyer</i>				Gesamtindex <i>Index total</i> * Ohne Miete — sans loyer.			
	1925	1926	1927	1928	1925	1926	1927	1928	1925	1926	1927	1928
	2	3	4	5	6	7	8	9	10	11	12	13
Janvier . . .	173	167	158	158	—	163	167	174	173*	166	160	161
Février . . .	172	165	158	157	—	163	167	174	172*	164	160	161
Mars	172	163	157	—	—	163	167	—	172*	163	159	—
Avril	170	162	156	—	—	163	167	—	170*	162	158	—
Mai	170	160	156	162	162	167	174	168	168	162	160	160
Juin	170	160	157	162	162	167	174	168	168	162	160	160
Juillet . . .	170	160	156	162	162	167	174	168	168	162	160	160
Août	170	159	156	162	162	167	174	168	168	161	160	160
Septembre .	170	159	158	162	162	167	174	168	168	161	161	161
Octobre . . .	168	160	158	163	163	167	174	167	167	161	161	161
Novembre . .	168	159	159	163	163	167	174	167	167	161	162	162
Décembre . .	168	159	159	163	163	162	174	167	167	161	162	162
Moyenne annuelle	170	161	157	162	162	166	172	168	168	162	160	160

38

Auf Goldbasis reduzierte Grosshandelsindexziffern — Index des prix de gros réduits sur la base de l'or
1913=100

	Schweiz ¹⁾ <i>Suisse</i> Officiel	Ver. Staaten <i>Etats-Unis</i> Bureau of Labor	England <i>Angleterre</i> Board of Trade	Niederlande <i>Pays-Bas</i> Officiel	Schweden <i>Suède</i> Officiel	Frankreich <i>France</i> Officiel	Deutschland <i>Allemagne</i> Officiel	Italien—Italie <i>Camera di commercio di Milano</i>
1	2	3	4	5	6	7	8	9
Mittel—Moyenne								
1924	165 ²⁾	150	151	148	160	132	132	125
1925	162 ²⁾	159	158	155	161	136	142	133
1926	148 ²⁾	151	148	145	149	118	134	132
1927								
Avril	146 ²⁾	144	140	143	143	127	135	148
Mai	147 ²⁾	144	141	145	145	127	137	150
Juin	147 ²⁾	144	142	149	146	127	138	147
Juillet . . .	147 ²⁾	145	141	151	146	128	138	139
Août	147 ²⁾	147	141	149	146	126	138	137
Septembre .	148 ²⁾	148	142	150	148	122	140	136
Octobre . . .	148 ²⁾	150	141	150	147	122	140	137
Novembre . .	149 ²⁾	150	141	151	148	121	140	136
Décembre . .	150 ²⁾	149	140	151	148	123	139	133
1928								
Janvier . . .	145	149	141	153	148	124	139	134
Février . . .	145		140			124	138	134
Mars							139	135

39

¹⁾ 1914 = 100.

²⁾ Index Lorenz.

Monatsbilanz der schweizerischen Kantonalbanken — Bilan mensuel des Banques cantonales suisses

Aktiven — Actif									
	Kassa und Giro-Guthaben <i>Caisse et avoir en comptes de virements</i>	Banken und Korrespondenten <i>Banques et correspondants</i>	Schweizerwechsel <i>Effets sur la Suisse</i>	Auslandwechsel <i>Effets sur l'Etranger</i>	Darlehen <i>Avances</i>	Darlehen an Gemeinden <i>Prêts aux Communes</i>	Konto-Korrentdebitoren <i>Comptes courants débiteurs</i>	Hypotheken <i>Créances hypothécaires</i>	Effekten <i>Fonds publics</i>
In Millionen Franken — En millions de francs									
1	2	3	4	5	6	7	8	9	10
1926									
Janvier . . .	38.4	225.4	305.9	32.5	403.4	203.9	796.2	2 646.8	377.3
Février . . .	37.6	252.0	303.5	30.1	405.3	201.7	789.9	2 654.4	385.4
1927									
Janvier . . .	41.5	262.6	272.1	25.2	424.5	201.6	832.7	2 786.7	382.8
Février . . .	37.1	279.4	290.5	24.8	425.6	199.4	818.7	2 792.3	386.6
Mars	34.2	292.9	297.4	22.5	428.9	200.2	823.8	2 802.6	389.2
Avril	38.5	292.2	283.8	23.5	427.9	199.1	827.4	2 810.2	391.7
Mai	35.4	293.2	288.8	23.0	430.2	196.8	825.2	2 818.3	392.8
Juin	36.9	284.2	290.7	21.8	432.7	203.2	828.5	2 826.2	389.5
Juillet	33.6	291.1	299.5	22.8	434.7	202.0	831.7	2 835.2	387.8
Août	35.1	309.7	293.2	20.0	435.4	201.2	832.1	2 840.9	380.3
Septembre . .	34.1	302.2	293.3	23.4	436.5	200.2	844.2	2 849.1	383.8
Octobre . . .	31.7	306.6	292.5	23.6	440.2	197.6	855.0	2 858.6	382.4
Novembre . .	40.1	312.8	289.5	21.8	441.4	198.8	858.8	2 867.4	383.8
Décembre*) .	48.1	296.1	296.0	22.9	444.8	202.3	875.9	2 897.4	394.9
1928									
Janvier . . .	36.9	324.4	305.6	21.8	446.5	198.4	857.8	2 908.0	404.5
Février . . .	30.8	331.4	306.0	19.4	447.9	195.2	854.0	2 918.4	407.0
Passiven — Passif									
	Kapital <i>Capital</i>	Reserven <i>Fonds de réserve</i>	Banken und Korrespondenten <i>Banques et correspondants</i>	Giro- und Checkkonti <i>Comptes de virements et de chèques</i>	Konto-Korrentkreditoren <i>Comptes courants créanciers</i>	Tratten und Akzepte <i>Traites et acceptations</i>	Sparkasseneinlagen <i>Dépôts en caisse d'épargne</i>	Obligationen <i>Obligations</i>	Bilanz <i>Total du bilan</i>
11	12	13	14	15	16	17	18	19	20
1926									
Janvier . . .	473.5	116.0	76.1	24.0	628.4	36.1	1 422.7	2 316.3	5 166.4
Février . . .	473.5	118.0	86.3	27.2	623.3	35.7	1 431.2	2 332.9	5 199.6
1927									
Janvier . . .	473.5	122.2	92.9	25.7	660.8	37.1	1 531.7	2 353.7	5 365.5
Février . . .	473.5	124.0	100.1	29.1	657.7	39.4	1 542.4	2 358.0	5 394.5
Mars	493.5	124.8	97.5	22.7	669.3	42.5	1 550.5	2 362.0	5 447.0
Avril	493.5	124.8	104.5	24.2	666.8	43.6	1 547.0	2 360.5	5 455.2
Mai	493.5	125.6	99.0	29.5	672.5	44.0	1 548.5	2 361.7	5 471.5
Juin	496.0	125.6	98.0	27.9	670.7	40.5	1 551.2	2 362.5	5 490.9
Juillet	496.0	126.4	104.4	28.2	676.6	37.7	1 554.4	2 364.6	5 526.7
Août	496.0	126.4	104.1	22.6	685.6	37.8	1 559.6	2 362.7	5 541.6
Septembre . .	496.0	126.4	96.9	22.7	702.2	38.0	1 560.1	2 370.9	5 574.5
Octobre . . .	496.0	126.4	99.6	23.4	704.6	42.5	1 560.3	2 376.4	5 603.2
Novembre . .	496.0	126.4	96.5	25.6	712.1	43.6	1 562.4	2 384.9	5 638.8
Décembre*) .	496.0	127.5	115.5	33.1	711.8	46.1	1 618.6	2 391.6	5 636.9
1928									
Janvier . . .	496.0	131.5	114.8	34.3	720.8	41.7	1 620.8	2 413.3	5 643.8
Février . . .	496.0	133.7	106.0	24.2	733.9	41.3	1 624.9	2 421.7	5 654.4

*) Jahresschlussbilanz. — Bilan annuel.

Ausweise zentraler Notenbanken — Situations des Banques centrales d'émission

41

		1927	1928		
		Mars	Janvier	Février	Mars
en millions					
Schweizerische Nationalbank — Banque nationale suisse:					
		(31)	(31)	(29)	(31)
Metallbestand — <i>Encaisse métallique</i>		530.4	513.5	495.1	492.5
davon Gold — <i>dont or</i>		458.2	451.2	432.6	432.2
Golddevisen — <i>Disponibilités „or“ à l'étranger</i>		40.6 ¹⁾	62.7 ¹⁾	24.2 ¹⁾	199.3
Inlandportefeuille — <i>Portefeuille effets sur la Suisse</i>	fr.	301.6 ²⁾	304.9 ²⁾	315.1 ²⁾	174.9
Lombardvorschüsse — <i>Avances sur nantissement</i>		45.7	52.3	62.7	66.7
Notenumlauf — <i>Billets en circulation</i>		838.2	814.1	819.3	858.7
Täglich fällige Verbindlichkeiten — <i>Autres engagements à vue</i>		81.0 ³⁾	113.7 ³⁾	65.3 ³⁾	67.5
1) Sichtguthaben im Ausland. — <i>Avoir à vue à l'étranger.</i> 2) Gesamtportefeuille. — <i>Total du portefeuille.</i> 3) Giro- und Depotrechnungen. — <i>Comptes de virements et de dépôts.</i>					
Bank von Frankreich — Banque de France:					
		(27)	(26)	(23)	(29)
Metallbestand — <i>Encaisse métallique</i>		5 890	5 888	5 887	5 887
davon — <i>dont</i> { Gold in Kassa — <i>Or en France</i>		3 684	3 680	3 680	3 680
{ Gold und Golddevisen im Ausland, frei		—	463	463	463
{ <i>Or libre et disponibilités-or à l'Etranger</i>					
{ Gold im Ausland, gebunden — <i>Or non disponible à l'Etranger</i>		1 864	1 401	1 401	1 401
Gold, Silber und Devisen, angekauft nach dem Gesetz vom 7. Aug. 1926 <i>Or, argent et devises, achetés (loi du 7 août 1926)</i>		1 950	2 406	2 424	2 430
Guthaben im Ausland — <i>Disponibilités et avoir à l'étranger</i>	fr.	76	56	55	57
Wechsel — <i>Portefeuille</i>		3 830	1 628	1 694	2 348
Lombardvorschüsse — <i>Avances sur titres</i>		1 854	1 696	1 716	1 711
Vorschüsse an den Staat — <i>Avances à l'Etat</i>		28 350	23 700	22 600	23 350
Vorschüsse für Rechnungen fremder Regierungen — <i>Bons du Trésor français escomptés pour avances de l'Etat à des Gouvernements étrangers</i>		5 658	5 894	5 912	5 930
Verschiedenes — <i>Divers</i>		11 104	27 302	26 365	26 001
Notenumlauf — <i>Billets en circulation</i>		52 385	57 128	57 702	58 580
Guthaben des Tresors — <i>Comptes courants du Trésor</i>		28	32	80	5
Guthaben Privater — <i>Comptes courants des particuliers</i>		3 809	10 900	8 292	8 387
Belgische Nationalbank — Banque Nationale de Belgique:					
		(31)	(26)	(23)	(29)
Gold und deckungsfähige Devisen — <i>Encaisse</i>					
Gold — <i>Or</i>		3 164	3 707	3 714	3 756
Deckungsfähige Devisen — <i>Traites et disponibilités or sur l'étranger</i>		2 080	2 377	2 270	2 245
Wechsel — <i>Portefeuille effets</i>	fr.	2 266	2 794	2 683	2 612
Vorschüsse auf Wertschriften — <i>Avances sur fonds publics belges</i>		254	142	194	266
Belgische Schatzwechsel — <i>Bons du Trésor belge</i>		2 000	1 970	1 930	1 965
Notenumlauf — <i>Billets en circulation</i>		9 368	10 282	10 328	10 380
Guthaben des Tresors — <i>Comptes courants du Trésor</i>		133	83	113	76
Guthaben Privater — <i>Comptes courants des particuliers</i>		322	693	439	454
Bank von Italien — Banque d'Italie:					
		(31)	(31) *	(29) *	(20) *
Reserve		2 613.3	12 116.9	12 474.1	12 509.7
davon — <i>dont</i> { Gold in Kassa — <i>Or en Italie</i>		1 149.0	4 547.3	4 547.3	4 603.8
{ Golddevisen — <i>Avoir à l'étranger</i>		1 464.3	7 569.6	7 926.8	7 905.9
Gold im Ausland, für den Staat deponiert — <i>Or déposé à l'étranger pour le compte de l'Etat</i>		—	1 847.7	1 847.7	1 847.7
Inland-Portefeuille — <i>Effets sur l'Italie</i>	Lire	5 448.3	3 519.5	3 291.0	3 169.7
Lombardvorschüsse — <i>Avances sur nantissement</i>		1 771.6	836.0	761.6	704.0
Liquidationsinstitut — <i>Institut de liquidation</i>		2 491.5	1 331.1	1 300.0	1 300.0
Notenumlauf — <i>Billets en circulation</i>		17 675.4	17 380.7	17 270.3	17 017.2
Anweisungen und Checks — <i>Mandats et chèques</i>		754.8	659.3	583.4	494.0
Depositen — <i>Dépôts</i>		1 529.6	2 976.7	3 069.5	3 409.3
Guthaben des Staates — <i>Avoir de l'Etat</i>		180.7	114.5	352.2	301.5

 * Nach dem Inkrafttreten des Dekretes vom 21. Dezember 1927. — *Après entrée en vigueur de décret du 21 décembre 1927.*

Ausweise zentraler Notenbanken — Situations des Banques centrales d'émission

41

		1927	1928		
		Mars	Janvier	Février	Mars
		en millions			
Bank von England — Banque d'Angleterre:		(30)	(25)	(29)	(28)
Metallbestand — <i>Encaisse métallique</i>		150.5	156.2	157.2	158.1
Portefeuille		116.4	92.0	85.3	87.7
davon — <i>dont</i> {	£				
Regierungssicherheiten — <i>Fonds d'Etat</i>		32.7	35.3	30.7	30.8
Andere Sicherheiten — <i>Autres valeurs</i>		83.7	56.7	54.6	56.9
Notenumlauf — <i>Billets en circulation</i>		138.0	134.6	135.3	135.4
Guthaben des Staates — <i>Avoir de l'Etat</i>		33.0	16.5	10.1	13.6
Guthaben der Privaten — <i>Avoir des particuliers</i>		97.5	98.7	98.5	98.2
Total der Reserve — <i>Réserve totale</i>		32.3	41.3	41.6	42.5
Reichsbank (Deutschland — Allemagne):		(31)	(31)	(29)	(31)
Gold — <i>Or</i>	RM	1 852	1 865	1 888	1 931
Deckungsfähige Devisen — <i>Devises admises dans la couverture des billets</i>		203	296	282	189
Wechsel und Schecks — <i>Autres traites et chèques</i>		1 963	2 373	2 336	2 652
Lombardforderungen — <i>Avances sur nantissement</i>		81	91	117	85
Notenumlauf — <i>Billets en circulation</i>		3 589	4 251	4 268	4 513
Täglich fällige Verbindlichkeiten — <i>Autres engagements à vue</i>		616	498	491	533
Österreichische Nationalbank — Banque Nationale d'Autriche:		(31)	(31)	(29)	(31)
Barschatz — <i>Encaisse métallique</i>	S	497	422	431	425
davon — <i>dont</i> {					
Gold — <i>Or</i>		59	85	117	117
Devisen und Valuten — <i>Devises</i>		438	337	314	308
In den Barschatz nicht eingerechnete Werte in ausländischer Währung — <i>Devises étrangères non comprises dans l'encaisse métallique</i>		146	264	262	271
Wechsel — <i>Traites, warrants et effets escomptés</i>		81	105	94	107
Darlehen gegen Handpfand — <i>Prêts sur nantissement</i>		0.3	0.4	0.5	0.7
Darlehensschuld des Bundes — <i>Bons du Trésor autrichien</i>		174	173	173	168
Notenumlauf — <i>Billets en circulation</i>		883	920	917	944
Giroguthaben — <i>Comptes de virements et autres engagements à vue</i>		21	47	44	31
Tschechoslowakische Nationalbank — Banque Nationale Tchécoslovaque:		(31)	(31)	(29)	(31)
Metallbestand — <i>Encaisse d'or et d'argent</i>	Kc.	1 050	1 108	1 118	1 118
Guthaben im Ausland — <i>Disponibilités à l'étranger</i>		1 897	2 052	1 962	1 827
Diskontierte Wechsel und Titel — <i>Lettres de change et titres escomptés</i>		47	61	47	227
Lombardvorschüsse — <i>Avances sur titres</i>		38	21	21	23
Forderungen an den Staat — <i>Avances à l'Etat</i>		5 308	4 917	4 873	4 846
Notenumlauf — <i>Circulation fiduciaire</i>		7 028	7 099	7 075	7 396
Girogelderbestand — <i>Soldes des comptes de virements</i>		1 262	949	813	411
Ungarische Nationalbank — Banque Nationale de Hongrie:		(31)	(31)	(29)	(31)
Barschatz — <i>Encaisse métallique</i>	P	277	311	312	307
davon — <i>dont</i> {					
Gold — <i>Or</i>		169	197	197	197
Devisen und Valuten — <i>Devises</i>		105	106	105	100
Wechsel — <i>Traites, warrants et effets escomptés</i>		209	313	304	301
Schuld des Staates — <i>Prêts et avances à l'Etat</i>		119	111	106	106
Notenumlauf — <i>Billets en circulation</i>		418	467	442	455
Giroguthaben — <i>Comptes de virements et autres engagements à vue:</i>					
staatliche — <i>d'Etat</i>		229	280	297	267
sonstige — <i>autres</i>		23	15	17	15

Ausweise zentraler Notenbanken — Situations des Banques centrales d'émission

41

		1927		1928		
		Mars		Janvier	Février	Mars
		en millions				
Niederländische Bank — Banque néerlandaise:		(28)	(30)	(27)	(26)	
Metallbestand — <i>Encaisse métallique</i>		446.8	462.0	462.6	461.9	
davon Gold — <i>dont or</i>		418.7	433.2	435.2	435.2	
Inlandwechsel — <i>Effets sur le pays</i>		95.1	87.2	64.6	51.7	
Auslandwechsel — <i>Effets sur l'étranger</i>		146.6	183.4	181.6	181.4	
Lombardvorschüsse — <i>Avances sur nantissement</i>	fl.	131.7	134.1	115.6	112.0	
Vorschüsse an den Staat — <i>Avances à l'Etat</i>		—	—	—	3.6	
Verschiedene Rechnungen — <i>Comptes divers</i>		49.7	39.6	27.5	33.7	
Notenumlauf — <i>Billets en circulation</i>		782.2	788.2	776.5	768.6	
Guthaben des Staates — <i>Dépôts de l'Etat</i>		29.9	49.7	13.0	—	
Guthaben Privater — <i>Dépôts des particuliers</i>		20.9	41.7	35.0	47.5	
Schwedische Reichsbank — Banque de Suède:		(31)	(31)	(29)	(31)	
Metallbestand — <i>Encaisse métallique</i>		229.2	239.6	239.6	238.9	
davon Gold — <i>dont or</i>		222.3	233.8	233.2	232.6	
Guthaben im Ausland — <i>Comptes courants à l'étranger</i>		51.8	49.5	34.4	38.0	
Auslandwechsel — <i>Effets payables à l'étranger</i>		76.4	85.6	77.0	42.7	
Ausländische Effekten — <i>Titres d'Etats étrangers</i>	Kr.	49.7	105.2	105.5	105.5	
Inlandwechsel — <i>Effets payables en Suède</i>		158.2	146.0	162.3	230.2	
Lombardvorschüsse — <i>Avances</i>		99.7	97.8	98.4	101.5	
Notenumlauf — <i>Billets en circulation</i>		524.7	472.9	478.1	535.7	
Guthaben des Inlandes — <i>Comptes courants</i>		91.4	194.1	178.2	166.9	
Guthaben ausländischer Banken — <i>Comptes courants de banques étrangères</i>		0.3	0.5	0.8	0.5	
Bank von Spanien — Banque d'Espagne:		(26)	(28)	(25)	(31)	
Metallbestand — <i>Encaisse métallique</i>		3 324	3 302	3 305	3 313	
davon — <i>dont</i> { Gold in Kassa — <i>Or en caisse</i>		2 588	2 607	2 608	2 608	
{ Silber — <i>Argent</i>		698	695	697	705	
Auslandguthaben — <i>Disponibilités à l'étranger</i>		38	41	43	41	
Wechsel — <i>Effets escomptés</i>	Pes.	567	487	449	469	
Vorschüsse — <i>Avances</i>		1 482	1 184	1 254	1 251	
Forderungen an den Staat — <i>Avances à l'Etat</i>		601	727	623	667	
Notenumlauf — <i>Billets en circulation</i>		4 256	4 157	4 170	4 185	
Guthaben des Staates — <i>Avoir de l'Etat</i>		453	211	238	305	
Guthaben Privater — <i>Dépôts des particuliers</i>		985	1 085	999	982	
Federal Reserve Banken <i>Banques de Réserve Fédérales aux Etats-Unis:</i>		(30)	(25)	(23)	(28)	
Barbestand insgesamt — <i>Total de l'encaisse</i>		3 183	2 988	3 141	2 931	
Gold — <i>Or</i>		3 022	2 819	2 983	2 760	
davon als Notendeckung hinterlegt — <i>dont affectés à la couverture des billets</i>		1 666	1 513	1 600	1 382	
Diskontierte Wechsel — <i>Traites escomptées</i>	\$	456	385	398	524	
Auf dem offenen Markte angekaufte Wechsel — <i>Traites achetées sur le marché</i>		237	347	280	346	
Regierungssicherheiten — <i>Obligations gouvernementales en portefeuille</i>		353	441	305	386	
Federal Reserve Noten in Zirkulation — <i>Billets en circulation</i>		1 711	1 585	1 708	1 567	
Depositen — <i>Dépôts</i>		2 328	2 402	2 214	2 404	
davon { Depositen der Mitgliederbanken — <i>Dépôts des „member banks“</i>		2 274	2 355	2 166	2 357	
{ Regierungsguthaben — <i>Avoir de l'Etat</i>		32	22	28	25	

I. Arbeitsmarkt. — *Marché du travail.*

29. Schweizerischer Arbeitsmarkt. — *Marché suisse du travail.*

K. Aussenhandel. — *Commerce extérieur.*

30. Aussenhandel der Schweiz (Jahres- und Monatsübersichten). — *Commerce extérieur de la Suisse (chiffres annuels et mensuels).*

31. Handelsverkehr der Schweiz mit den wichtigsten Ländern. — *Commerce de la Suisse avec les pays les plus importants.*

32. Ausfuhr wichtiger Waren. — *Exportation de produits importants.*

33. Einfuhr wichtiger Waren. — *Importation de produits importants.*

L. Goldbewegung. — *Mouvement d'or.*

34. Goldverkehr der Schweiz nach Monaten. — *Mouvement d'or de la Suisse par mois.*

35. Goldverkehr der Schweiz nach Ländern. — *Mouvement d'or de la Suisse par pays.*

M. Preise. — *Index des prix.*

36. Preise für Edelmetalle in London. — *Prix des métaux précieux à Londres.*

37. Amtlicher schweizerischer Grosshandelsindex. — *Index officiel suisse des prix de gros.*

38. Lebenskostenindex des eidgenössischen Arbeitsamtes. — *Index du coût de la vie de l'Office fédéral du Travail.*

39. Auf Goldbasis reduzierte Grosshandelsindexziffern. — *Index des prix de gros réduits sur la base de l'or.*

N. Bilanz der Kantonalbanken. — *Bilan des Banques cantonales.*

40. Monatsbilanz der schweizerischen Kantonalbanken. — *Bilan mensuel des Banques cantonales suisses.*

O. Ausweise zentraler Notenbanken. — *Situations des banques centrales d'émission.*

41. Schweiz. — *Suisse.*

Frankreich. — *France.*

Belgien. — *Belgique.*

Italien. — *Italie.*

England — *Angleterre*

Deutschland. — *Allemagne.*

Oesterreich. — *Autriche.*

Tschechoslowakei. — *Tchécoslovaquie.*

Ungarn — *Hongrie*

Holland — *Pays-Bas*

Schweden. — *Suède.*

Spanien. — *Espagne.*

Vereinigte Staaten. — *Etats-Unis*

Die Monatsberichte der Schweizerischen Nationalbank können beim Art. Institut Orell Füssli, Zürich für Fr. 3.—
im Jahr abonniert werden.

*On peut s'abonner au Bulletin mensuel de la Banque nationale suisse auprès de l'Art. Institut Orell Füssli, Zurich.
Le prix de l'abonnement annuel est fixé à fr. 3.—.*