

MONATSBERICHT BULLETIN MENSUEL

Bearbeitet vom Statistischen Bureau / Elaboré par le Bureau de statistique

3. Jahrgang / 3^{me} Année

NO. 7 \simeq JULI/JUILLET \simeq 1928

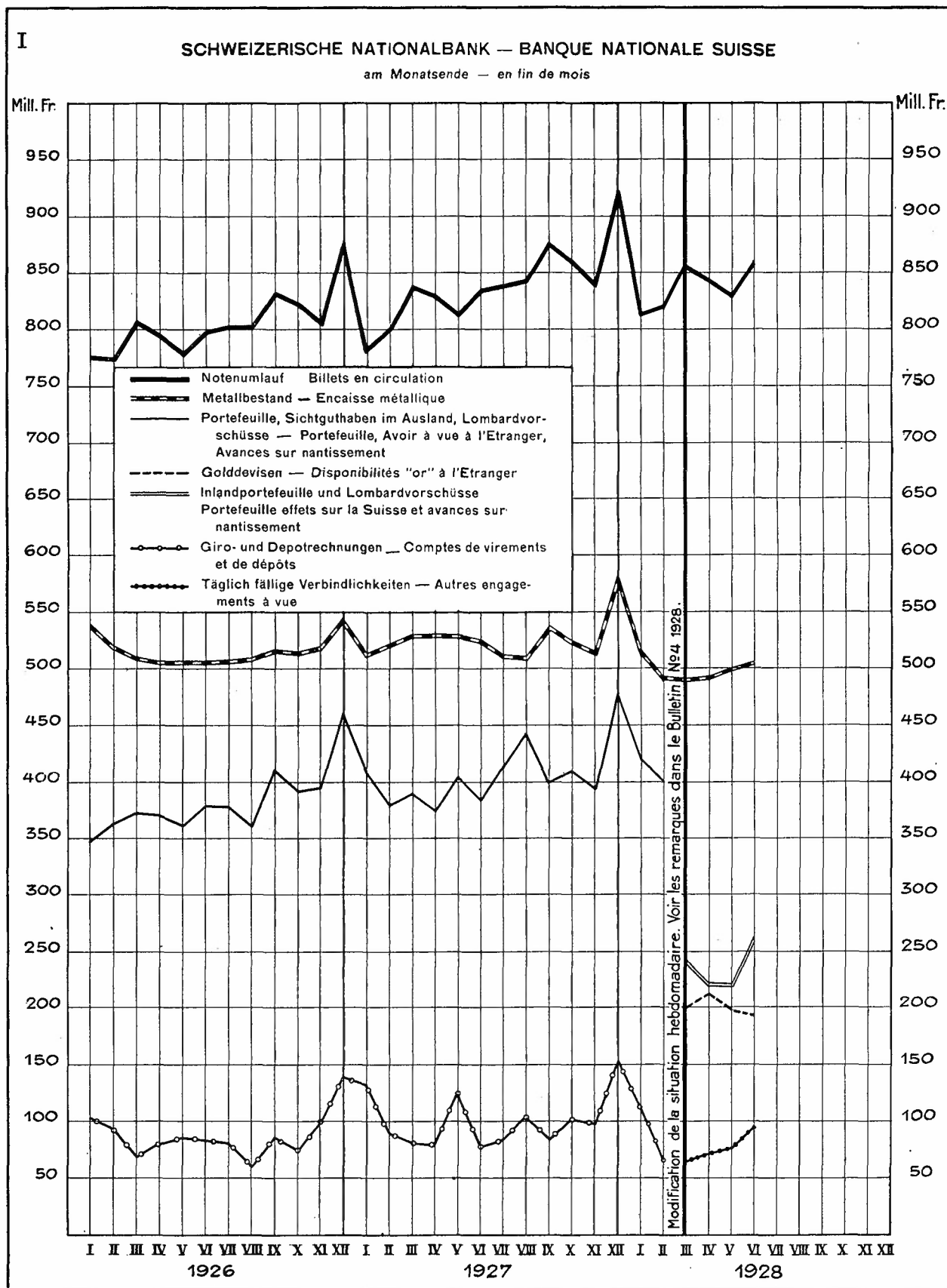
Zürich, 13. Juli 1928

Inhaltsverzeichnis — Table des matières

- A. Wirtschaftskurven der Schweiz. — *Graphiques économiques suisses.*
- B. Schweizerische Nationalbank. — *Banque nationale suisse.*
1. Ausweise der Schweizerischen Nationalbank. — *Situations de la Banque nationale suisse.*
 2. Die Schweizerische Nationalbank am Monatsende. — *La Banque nationale suisse en fin de mois.*
- C. Devisenmarkt. — *Marché des changes.*
3. Geldkurse für Sichtdevisen in der Schweiz. — *Changes à vue en Suisse (cours de la demande).*
 4. Kursabweichungen fremder Valuten in der Schweiz von der Parität. Wert des Schweizerfrankens. — *Ecarts des changes étrangers en Suisse par rapport à leur parité. Valeur du franc suisse.*
 5. Devisen Schweiz im Ausland. — *Change suisse à l'étranger.*
- D. Geldmarkt. — *Marché de l'argent.*
6. Offizielle Diskontsätze. — *Taux officiels d'escompte.*
 7. Privatsätze. — *Taux hors banque.*
 8. Diskontsätze in der Schweiz im Monatsdurchschnitt. — *Taux d'escompte en Suisse, moyennes mensuelles.*
 9. Lombardsätze zentraler Notenbanken. — *Taux pour avances sur nantissement.*
- E. Kapitalmarkt. — *Marché des capitaux.*
10. Markt schweizerischer Staatsanleihen. — *Marché des fonds d'Etat fédéraux.*
 11. Marktkurs und Rentabilität der 3½% Obligationen schweizerische Bundesbahnen, Serie A—K, am Monatsende. *Cours (demande) et Rendement des obligations Chemins de fer fédéraux 3½%, série A—K, en fin de mois.*
 12. Schweizerischer Börsenindex. — *Index des bourses suisses.*
 13. Börsenumsätze — *Mouvements des bourses.*
 14. Emission von Obligationenanleihen. — *Emission d'emprunts.*
 15. Aktienemissionen. — *Emissions publiques d'actions.*
 16. Zusammenzug der Obligationenanleihen. — *Emissions d'emprunts.*
 17. Zusammenzug der schweizerischen öffentlichen Aktienemissionen. — *Emissions publiques d'actions suisses.*
- F. Finanzen. — *Finances publiques.*
18. Schweizerische Zolleinnahmen. — *Recettes des douanes suisses.*
 19. Ertrag der eidgenössischen Stempelabgaben. — *Rendement des droits de timbres fédéraux.*
 20. Spezifikation der Stempelabgaben. — *Rendement des droits de timbres selon les sources.*
 21. Betriebsergebnisse der schweizerischen Bundesbahnen. — *Résultats d'exploitation des Chemins de fer fédéraux.*
 22. Betriebsergebnisse der schweizerischen Post-, Telegraphen- und Telefonverwaltung. — *Résultats d'exploitation de l'Administration des postes, des télégraphes et des téléphones suisses.*
- G. Produktion. — *Production.*
23. Stempelungen von Uhrgehäusen. — *Boîtes de montres poinçonnées.*
 24. Produktionsverhältnisse der schweizerischen Elektrizitätswerke, soweit diese Strom an Dritte abgeben. — *Production d'énergie des usines électriques suisses qui est destinée à des tiers.*
- H. Bargeldloser Zahlungsverkehr. — *Règlements sans emploi de numéraire.*
25. Schweizerischer Postcheck- und Giroverkehr. — *Mouvement des comptes de chèques et de virements postaux suisses.*
 26. Postgiroverkehr. — *Virements postaux.*
 27. Giroverkehr der Schweizerischen Nationalbank. — *Virements de la Banque nationale suisse.*
 28. Umsätze der schweizerischen Abrechnungsstellen. — *Mouvement des chambres de compensation en Suisse.*

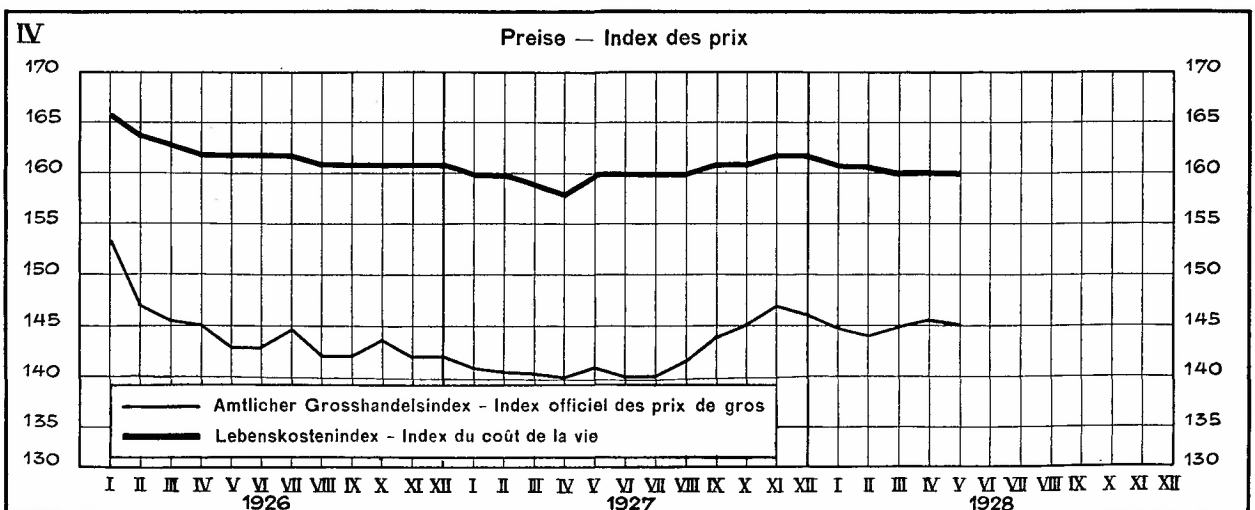
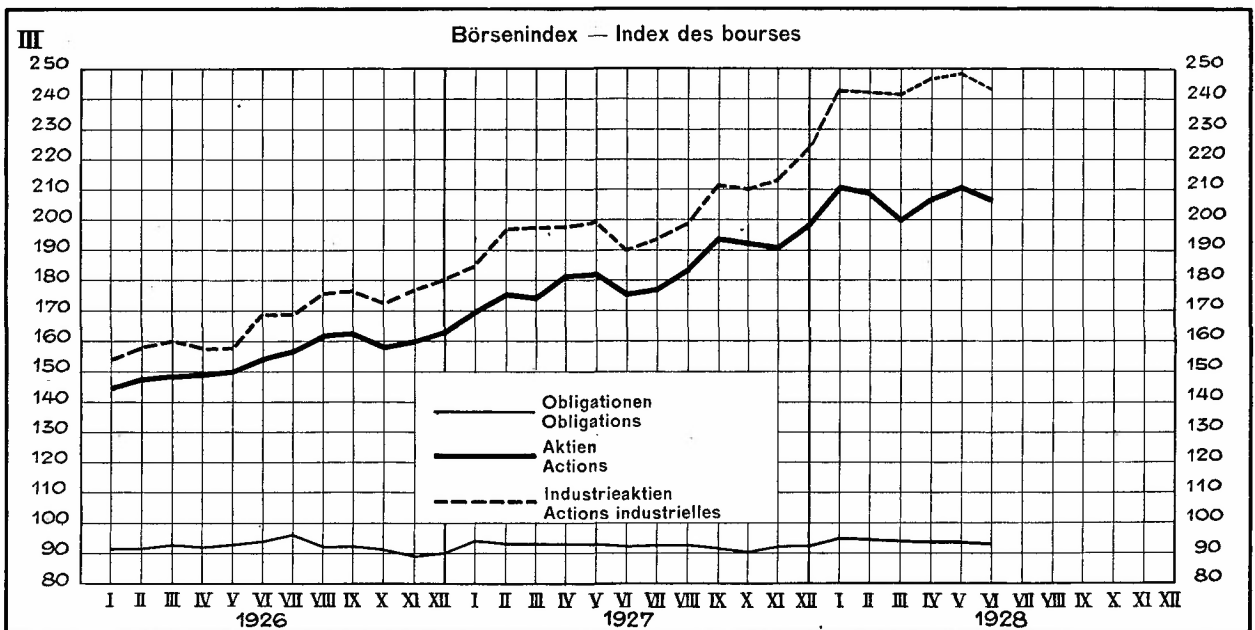
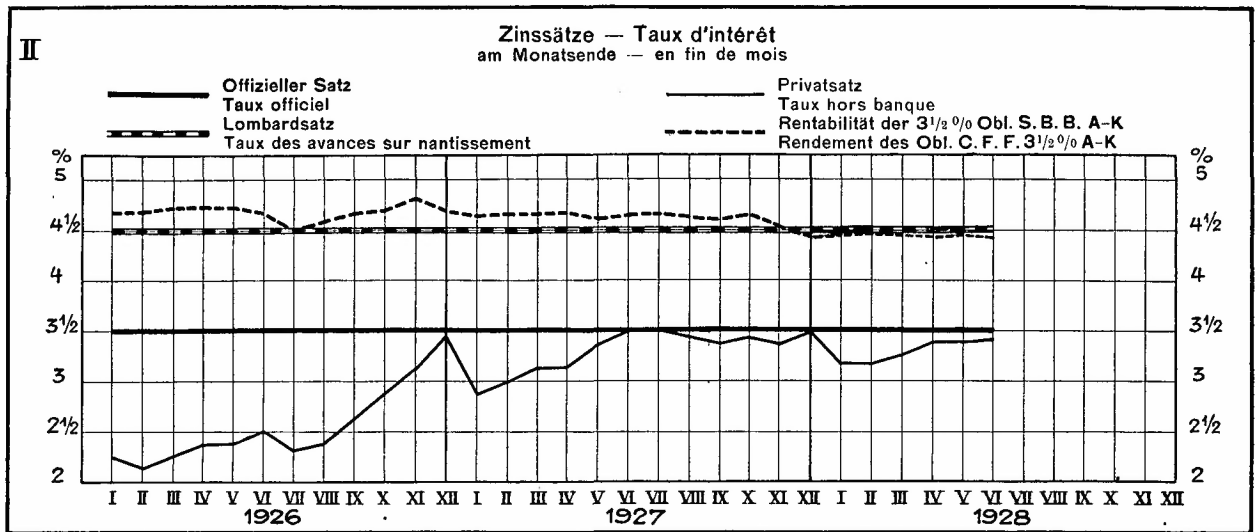
SCHWEIZERISCHE WIRTSCHAFTSKURVEN

GRAPHIQUES ÉCONOMIQUES SUISSES



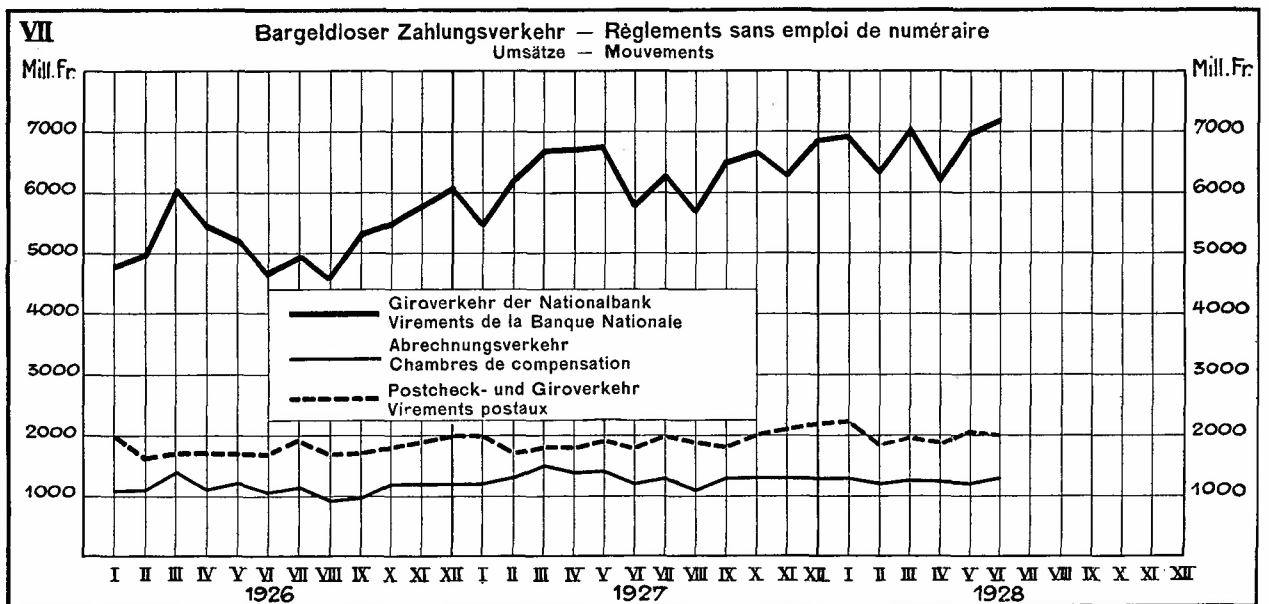
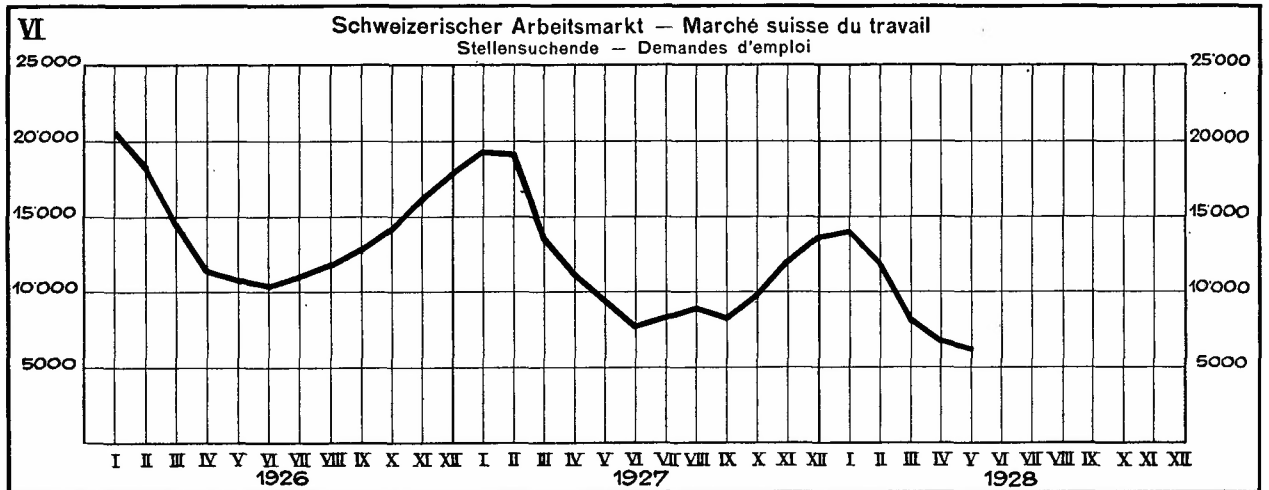
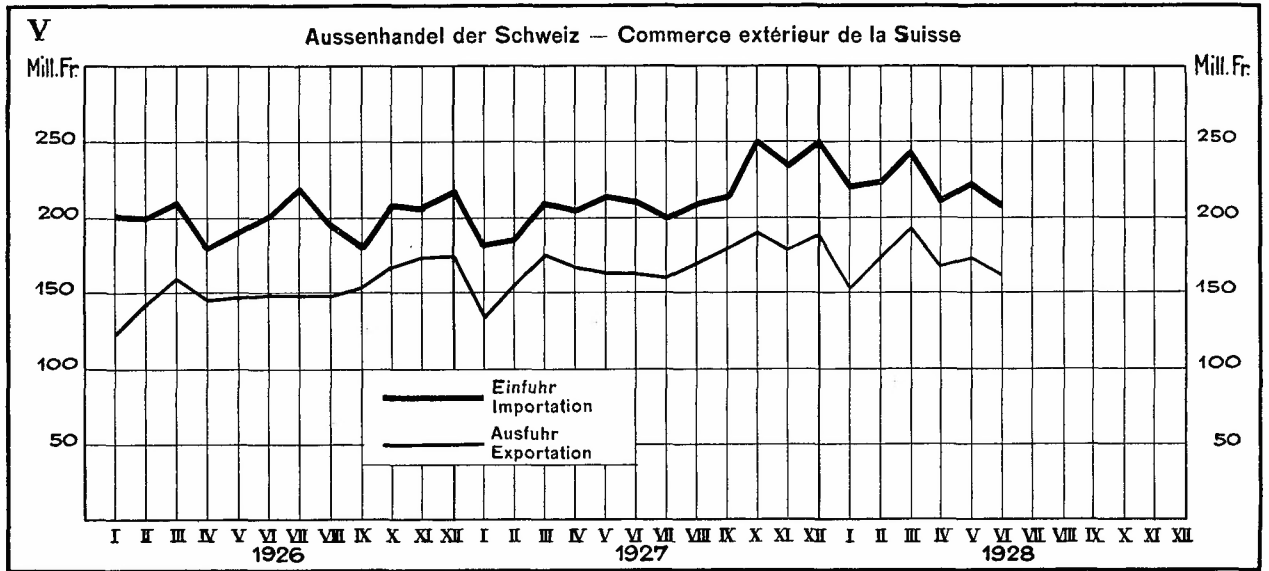
SCHWEIZERISCHE WIRTSCHAFTSKURVEN

GRAPHIQUES ÉCONOMIQUES SUISSES



SCHWEIZERISCHE WIRTSCHAFTSKURVEN

GRAPHIQUES ÉCONOMIQUES SUISSES



SCHWEIZERISCHE WIRTSCHAFTSKURVEN

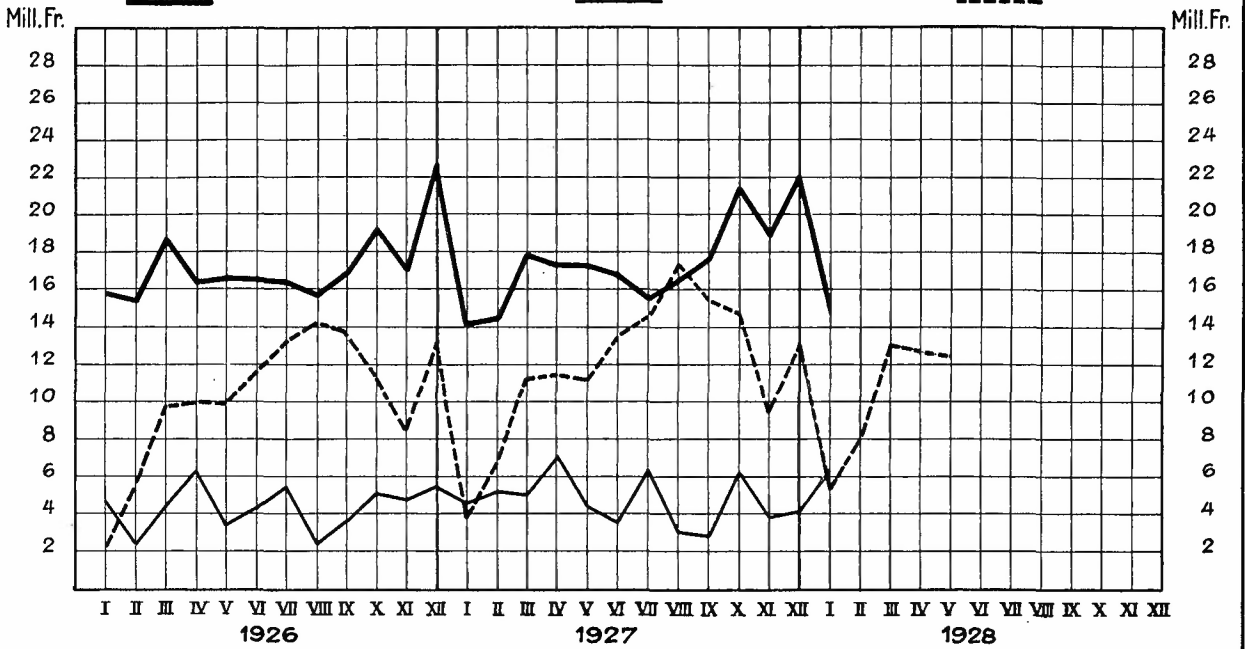
GRAPHIQUES ÉCONOMIQUES SUISSES

VIII

Zolleinnahmen
Recettes des douanes

Ertrag der Stempelabgaben
Rendement des droits de timbres

Betriebsüberschuss der S. B. B.
Excédent d'exploitation des C. F. F.



IX

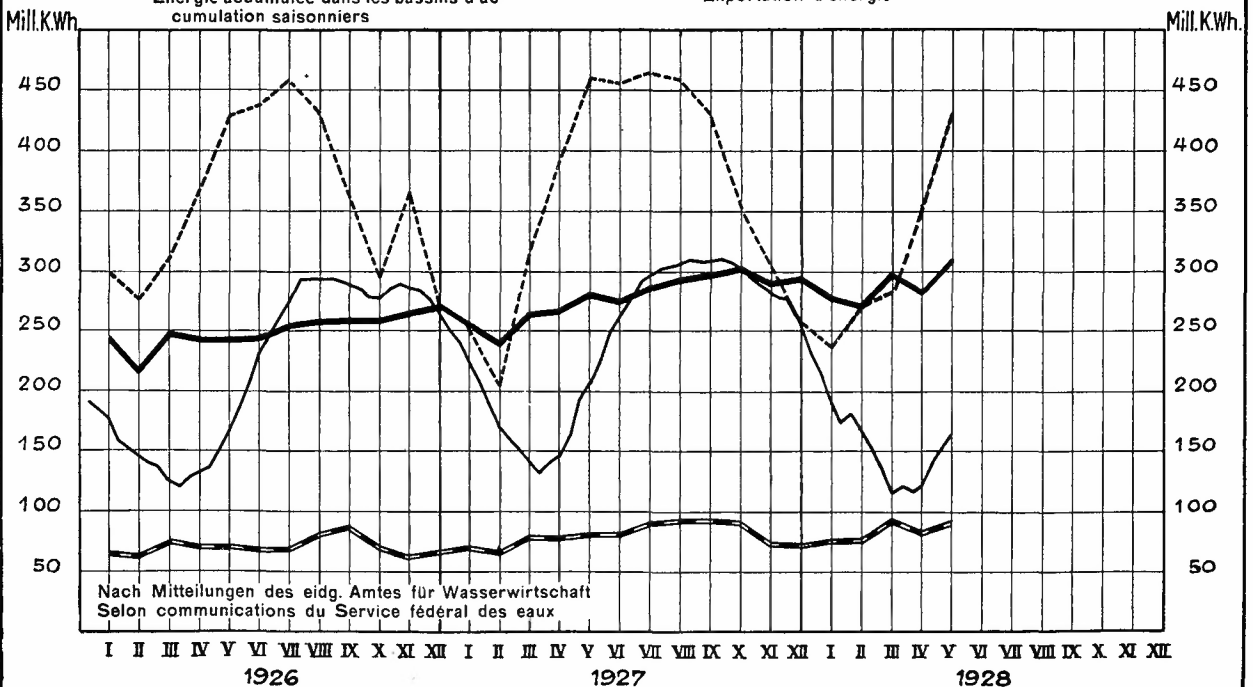
- Produktion der schweiz. Elektrizitätswerke, soweit diese Strom an Dritte abgeben
Production d'énergie des usines électriques suisses qui est destinée à des tiers

----- Mögliche Energieproduktion ohne Akkumulation
Production d'énergie sans accumulation

———— Wirkliche Energieproduktion, insgesamt
Production d'énergie effective, total

———— Akkumulierte Energie in Jahresspeicherbecken.
Energie accumulée dans les bassins d'accumulation saisonniers

———— Energieausfuhr
Exportation d'énergie



Ausweise der Schweizerischen Nationalbank — Situations de la Banque nationale suisse

1	1927	1928				
	30 Juin	31 Mai	7 Juin	15 Juin	23 Juin	30 Juin
	In Millionen Franken — En millions de francs					
	2	3	4	5	6	7
Aktiva — Actif						
Metallbestand — <i>Encaisse métallique</i>	524.7	500.5	499.9	501.7	504.7	506.5
Gold — <i>Or</i>	455.1	439.9	439.7	440.9	444.6	447.1
Silber ¹⁾ — <i>Argent</i> ¹⁾	69.6	60.6	60.2	60.8	60.1	59.4
Golddevisen — <i>Disponibilités „or“ à l'étranger</i>	54.9 ²⁾	199.0	191.3	168.2	174.6	195.0
Inlandportefeuille — <i>Portefeuille effets sur la Suisse</i>	275.0 ³⁾	148.7	160.5	147.8	147.2	181.0
Lombardvorschüsse — <i>Avances sur nantissement</i>	53.0	71.5	72.5	66.5	67.1	81.4
Wertschriften — <i>Titres</i>	6.0	2.9	3.3	3.5	5.7	6.5
Korrespondenten ⁴⁾ — <i>Correspondants</i> ⁴⁾	29.6	28.9	17.2	32.2	16.2	29.4
Sonstige Aktiven — <i>Autres postes de l'actif</i>	20.0	17.1	15.2	15.3	15.2	18.6
Total	963.2	968.6	959.9	935.2	930.7	1018.4
Passiva — Passif						
Eigene Gelder — <i>Fonds propres</i>	32.9	33.4	33.4	33.4	33.4	33.4
Notenumlauf — <i>Billets en circulation</i>	835.2	831.4	798.8	776.4	776.2	860.2
Täglich fällige Verbindlichkeiten — <i>Autres engagements à vue</i>	76.4 ⁵⁾	75.7	98.2	96.3	92.3	94.6
Sonstige Passiva — <i>Autres postes du passif</i>	18.7	28.1	29.5	29.1	28.8	30.2
Total	963.2	968.6	959.9	935.2	930.7	1018.4

1) Gemäss Bankgesetz, Art. 19 und 19 bis. — *Selon la loi sur la banque, art. 19 et 19 bis.*
2) Sichtguthaben im Ausland. — *Avoir à vue à l'étranger.*
3) Gesamtportefeuille. — *Total du Portefeuille.*
4) Soweit nicht unter Golddevisen. — *En tant qu'ils ne figurent pas dans le poste Disponibilités „or“ à l'étranger.*
5) Giro- und Depotrechnungen — *Comptes de virements et de dépôts.*

Die Schweizerische Nationalbank am Monatsende — La Banque nationale suisse en fin de mois

1 Monatsende <i>Fin de mois</i>	1923	1924	1925	1926	1927	1928	1923	1924	1925	1926	1927	1928
	In Millionen Franken — En millions de francs											
	Gold — <i>Or</i>						Silber — <i>Argent</i>					
	2	3	4	5	6	7	8	9	10	11	12	13
Janvier	529.9	536.8	505.7	447.3	437.3	451.2	106.8	89.1	89.5	91.9	76.3	62.3
Février	535.1	536.3	498.0	427.1	446.3	432.6	105.6	92.4	89.9	92.8	75.8	62.5
Mars	532.9	536.2	481.3	417.6	458.2	432.2	104.7	94.5	89.6	92.0	72.2	60.3
Avril	534.3	536.3	480.2	418.3	459.3	435.3	104.4	96.6	89.5	89.1	70.6	58.4
Mai	536.1	530.0	482.0	418.9	459.2	439.9	103.1	97.8	89.2	88.8	71.0	60.6
Juin	524.5	512.8	498.3	419.4	455.1	447.1	102.0	99.6	89.3	88.3	69.6	59.4
Juillet	525.7	505.8	508.0	420.0	444.3		101.4	98.7	89.2	88.1	67.7	
Août	526.6	505.2	510.5	424.5	443.5		100.4	94.1	88.6	85.9	67.0	
Septembre	527.0	504.8	490.6	437.1	471.4		97.0	93.0	88.4	80.2	64.6	
Octobre	527.5	505.3	465.5	442.4	461.5		94.9	93.2	88.5	72.2	62.9	
Novembre	537.3	505.5	455.8	443.1	450.9		88.1	93.5	90.9	75.8	64.6	
Décembre	537.2	505.9	467.1	471.7	517.0		90.7	87.2	89.3	72.8	62.9	

Monatsende <i>Fin de mois</i>	1923	1924	1925	1926	1927	1928	1923	1924	1925	1926	1927	1928
	In Millionen Franken — En millions de francs											
	Metallbestand — <i>Encaisse métallique</i>						Golddevisen ¹⁾ - <i>Disponibilités „or“ à l'étranger¹⁾</i>					
1	2	3	4	5	6	7	8	9	10	11	12	13
Janvier	636.7	625.9	595.2	539.2	513.6	513.5	5.8	17.3	46.8	18.4	24.1	62.7
Février	640.7	628.7	587.9	519.9	522.1	495.1	15.6	15.9	18.1	48.9	26.5	24.2
Mars	637.6	630.7	570.9	509.6	530.4	492.5	13.9	25.5	15.8	32.9	40.6	199.8
Avril	638.7	632.9	569.7	507.4	529.9	493.7	8.2	17.8	16.3	18.7	25.0	210.9
Mai	639.2	627.8	571.2	507.7	530.2	500.5	4.5	4.7	19.7	15.0	44.7	199.0
Juin	626.5	612.4	587.6	507.7	524.7	506.5	26.8	14.2	41.5	14.3	54.9	195.0
Juillet	627.1	604.5	597.2	508.1	512.0		7.1	30.1	17.3	14.6	47.9	
Août	627.0	599.3	599.1	510.4	510.5		34.4	24.0	27.1	24.1	47.4	
September	624.0	597.8	579.0	517.3	536.0		19.8	25.5	24.4	18.6	26.0	
Oktober	622.4	598.5	554.0	514.6	524.4		16.0	41.7	30.4	21.3	46.5	
November	625.4	599.0	546.7	518.9	515.5		11.4	38.0	25.9	17.0	51.9	
Décembre	627.9	593.1	556.4	544.5	579.9		9.8	46.6	25.8	35.4	28.8	
	Inlandportefeuille ²⁾ -Portefeuille effets sur la Suisse ²⁾						Lombardvorschüsse — <i>Avances sur nantissement</i>					
Janvier	398.6	259.4	304.1	285.6	339.9	304.9	47.1	50.9	51.7	43.7	43.9	52.8
Février	448.7	224.4	254.6	268.9	309.1	315.1	42.5	57.5	54.1	45.4	44.4	62.7
Mars	475.5	223.2	229.2	290.6	301.6	174.9	45.1	59.5	52.4	48.3	45.7	66.7
Avril	441.6	261.6	260.7	301.3	301.1	153.2	44.5	82.2	52.1	50.0	48.0	67.3
Mai	280.3	263.5	256.5	300.5	311.0	148.7	46.5	64.1	52.3	45.7	48.1	71.5
Juin	264.3	241.7	263.3	316.6	275.0	181.0	52.4	77.6	49.0	48.1	53.0	81.4
Juillet	230.1	250.9	276.3	321.1	317.5		50.7	74.4	44.6	42.2	48.5	
Août	228.2	274.2	290.8	297.1	344.2		51.7	66.2	41.7	39.6	49.9	
September	318.5	285.1	289.9	345.1	320.5		49.5	75.8	42.4	45.6	53.1	
Oktober	317.2	284.7	292.7	327.4	308.4		49.2	76.2	44.7	42.9	53.6	
November	315.1	283.9	300.6	327.6	291.9		48.2	67.0	45.9	48.0	50.8	
Décembre	349.4	311.3	338.7	364.6	370.7		84.9	70.2	72.1	60.2	78.1	
	Korrespondenten — <i>Correspondants</i>						Täglich fällige Verbindlichkeiten ³⁾ <i>Autres engagements à vue³⁾</i>					
Janvier	13.7	23.4	23.2	21.2	21.1	27.2	213.4	74.2	163.7	103.2	132.1	113.7
Février	13.9	20.7	14.1	15.7	13.5	16.9	258.8	49.7	80.3	93.5	89.4	65.3
Mars	9.2	24.3	20.2	20.2	23.8	27.3	244.2	51.4	70.5	69.5	81.0	67.7
Avril	16.8	22.8	33.1	22.6	30.0	25.5	227.9	111.7	76.2	80.2	78.2	72.0
Mai	15.4	24.6	28.0	22.5	29.9	28.9	116.7	89.1	79.8	85.2	123.9	75.7
Juin	22.9	23.2	28.1	21.7	29.6	29.4	114.6	62.9	111.4	83.3	76.4	94.6
Juillet	14.6	29.9	27.1	25.2	24.3		60.6	93.0	111.3	80.7	84.9	
Août	19.3	22.9	21.4	19.3	22.1		75.6	86.7	134.5	59.2	104.2	
September	15.1	26.9	21.1	21.3	20.5		91.8	90.3	86.8	86.0	84.3	
Oktober	23.9	30.9	23.8	21.3	26.3		84.9	116.7	77.3	73.9	101.2	
November	21.5	26.2	24.1	21.7	23.3		88.8	122.9	96.1	97.5	96.5	
Décembre	26.8	40.9	34.7	34.4	35.6		104.9	120.0	126.6	138.5	153.4	
	Notenumlauf — <i>Billets en circulation</i>						Deckung des Notenumlaufs durch Metall in % <i>Couverture métallique en % des billets en circulation</i>					
Janvier	878.9	884.1	825.0	776.3	781.5	814.1	72.44	70.80	72.19	69.45	65.71	63.06
Février	883.8	878.2	819.3	775.3	799.9	819.3	72.49	71.58	71.75	67.05	65.27	60.42
Mars	920.2	900.9	835.6	808.0	838.2	858.7	69.28	70.01	68.31	63.06	63.28	57.35
Avril	915.1	885.5	829.9	797.2	831.0	844.9	69.79	71.46	68.63	63.64	63.76	58.44
Mai	881.7	877.2	822.0	780.8	814.5	831.4	72.49	71.56	69.49	65.02	65.09	60.19
Juin	893.7	877.1	834.0	800.4	835.2	860.2	70.10	69.82	70.45	63.43	62.82	58.88
Juillet	880.0	866.2	824.4	803.4	839.2		71.25	69.78	72.43	63.24	61.01	
Août	885.9	868.9	819.1	802.8	843.2		70.78	68.96	73.14	63.57	60.54	
September	930.0	891.3	844.5	834.0	877.2		67.09	67.07	68.55	62.08	61.10	
Oktober	927.4	882.2	841.5	824.3	860.3		67.10	67.83	65.83	62.42	60.92	
November	919.6	859.1	819.0	807.3	840.8		68.00	69.72	66.74	64.28	61.31	
Décembre	982.0	913.9	875.8	874.0	917.4		63.94	64.89	63.53	62.31	63.20	

Bis 23. März 1928 (kursivgedruckte Zahlen) — Jusqu'au 23 mars 1928 (chiffres en italique):

¹⁾ Sichtguthaben im Ausland. — *Avoir à vue à l'étranger.*

²⁾ Gesamtportefeuille — *Total du portefeuille.*

³⁾ Giro- und Depotrechnungen — *Comptes de virements et de dépôts.*

Geldkurse für Sichtdevisen in der Schweiz — *Changes à vue en Suisse (cours de la demande)*

3

	Paris für — pour Fr. 100.—	London Londres für — pour £ 1.—	Berlin für — pour RM 100.—	Mailand Milan für — pour L. 100.—	Brüssel Bruxelles für — pour Belgas 100.—	Wien Vienne für — pour S 100.—	Amster- dam für — pour fl. 100.—	New-York für — pour \$ 1.—	Madrid für — pour Pes. 100.—	Stock- holm für — pour Kr. 100.—
Parität Parité	20.305 ¹⁾	25.22155	123.457	27.277 ²⁾	72.062	72.926	208.32	5.18262	100.—	138.889
Juni 1928 <i>juin</i>										
1	2	3	4	5	6	7	8	9	10	11
1.	20.42 ^{1/2}	25.33 ^{3/8}	124.17 ^{1/2}	27.33 ^{1/2}	72.42 ^{1/2}	73.—	209.42 ^{1/2}	5.18 ^{3/4}	86.72 ^{1/2}	139.25
2.	20.42 ^{3/4}	25.33 ^{1/2}	124.18	27.33 ^{1/2}	72.42 ^{1/2}	73.—	209.50	5.18 ^{11/16}	86.65	139.25
3.										
4.	20.40	25.33 ^{1/4}	124.17 ^{1/4}	27.33 ^{1/4}	72.41 ^{1/4}	73.—	209.50	5.18 ^{11/16}	86.60	139.22 ^{1/2}
5.	20.39 ^{1/2}	25.32 ^{7/8}	124.08 ^{3/4}	27.32	72.42	73.—	209.42 ^{1/2}	5.18 ^{3/4}	86.60	139.22 ^{1/2}
6.	20.39 ^{1/2}	25.32 ^{1/2}	123.92 ^{1/2}	27.32	72.40	72.98 ^{3/4}	209.37 ^{1/2}	5.18 ^{13/16}	86.55	139.20
7.	20.40	25.33	124.—	27.31 ^{1/4}	72.40	73.—	209.37 ^{1/2}	5.18 ^{3/4}	86.42 ^{1/2}	139.20
8.	20.39 ^{1/2}	25.33	124.—	27.31 ^{1/2}	72.40	73.—	209.36 ^{1/4}	5.18 ^{13/16}	86.45	139.20
9.	20.40 ^{1/2}	25.33	123.98 ^{3/4}	27.31 ^{1/4}	72.45	73.—	209.40	5.18 ^{15/16}	86.40	139.22 ^{1/2}
10.										
11.	20.41 ^{1/4}	25.33 ^{1/2}	123.97 ^{1/2}	27.31 ^{1/4}	72.47 ^{1/2}	73.—	209.40	5.18 ^{15/16}	86.40	139.25
12.	20.41	25.33 ^{1/2}	124.01 ^{1/4}	27.27 ^{1/2}	72.48 ^{3/4}	73.—	209.38 ^{3/4}	5.19	86.20	139.25
13.	20.40	25.33 ^{1/2}	124.01 ^{1/4}	27.27 ^{1/2}	72.48 ^{3/4}	72.98 ^{3/4}	209.40	5.19	86.25	139.25
14.	20.39 ^{1/2}	25.33 ^{1/4}	124.—	27.29	72.48 ^{3/4}	73.—	209.40	5.19	86.20	139.22 ^{1/2}
15.	20.39	25.32 ^{7/8}	123.97 ^{1/2}	27.29 ^{1/2}	72.48 ^{3/4}	73.—	209.32 ^{1/2}	5.18 ^{7/8}	86.05	139.22 ^{1/2}
16.	20.39	25.32 ^{3/8}	123.96 ^{1/4}	27.29 ^{1/2}	72.45	73.—	209.27 ^{1/2}	5.18 ^{11/16}	86.—	139.20
17.										
18.	20.38 ^{1/2}	25.32	123.96 ^{1/4}	27.29 ^{1/2}	72.45	72.98	209.25	5.18 ^{11/16}	85.65	139.17 ^{1/2}
19.	20.37 ^{3/4}	25.31 ^{1/4}	123.93 ^{3/4}	27.27	72.42 ^{1/2}	72.98	209.12 ^{1/2}	5.18 ^{5/8}	85.55	139.15
20.	20.37 ^{3/4}	25.31 ^{1/8}	123.95	27.25	72.43 ^{3/4}	72.98	209.18 ^{3/4}	5.18 ^{11/16}	85.—	139.17 ^{1/2}
21.	20.37 ^{1/2}	25.30 ^{3/4}	123.95	27.24 ^{1/2}	72.43 ^{3/4}	72.98	209.17 ^{1/2}	5.18 ^{5/8}	84.55	139.15
22.	20.37	25.30	123.97 ^{1/2}	27.27	72.43 ^{3/4}	72.98	209.15	5.18 ^{11/16}	85.50	139.15
23.	20.36 ^{3/4}	25.30	123.94	27.27 ^{1/2}	72.43 ^{3/4}	73.—	209.05	5.18 ^{11/16}	85.70	139.15
24.										
25.	20.38 ^{1/2}	25.30 ^{1/8}	123.93 ^{3/4}	27.28	72.43 ^{3/4}	73.—	209.05	5.18 ^{5/8}	85.90	139.10
26.	20.38 ^{1/4}	25.29 ^{3/8}	123.91 ^{1/4}	27.26	72.42 ^{1/2}	73.—	208.85	5.18 ^{1/2}	85.85	139.10
27.	20.39 ^{1/2}	25.28 ^{3/8}	123.91 ^{1/4}	27.24 ^{1/2}	72.42 ^{1/2}	73.—	208.82 ^{1/2}	5.18 ^{1/2}	85.70	139.10
28.	20.39	25.29 ^{3/8}	123.97 ^{3/4}	27.26 ^{1/2}	72.43 ^{3/4}	73.03 ^{3/4}	208.92 ^{1/2}	5.18 ^{3/4}	85.75	139.20
29.	20.38	25.30	123.96 ^{1/4}	27.28	72.45	73.05	208.97 ^{1/2}	5.18 ^{3/4}	85.67 ^{1/2}	139.15
30.	20.37	25.29 ^{7/8}	123.95	27.28	72.45	73.05	209.—	5.18 ^{11/16}	85.60	139.15
Monatsdurchschnitte — <i>Moyennes mensuelles</i>										
1926										
VI.	15.18	25.13	122.93	18.90	15.22 ³⁾	72.95	207.48	5.164	81.18	138.37
1927										
VI.	20.35	25.24	123.16	29.02	72.18	73.10	208.19	5.198	89.42	139.20
VII.	20.33	25.22	123.30	28.32	72.18	73.07	208.09	5.194	88.74	139.09
VIII.	20.32	25.21	123.37	28.22	72.16	73.03	207.86	5.187	87.68	139.13
IX.	20.33	25.22	123.42	28.22	72.19	73.09	207.82	5.186	88.83	139.36
X.	20.35	25.25	123.71	28.33	72.20	73.14	208.34	5.185	89.61	139.59
XI.	20.37	25.27	123.74	28.23	72.31	73.14	209.27	5.185	87.93	139.58
XII.	20.38	25.28	123.69	27.86	72.41	73.05	209.37	5.177	86.17	139.80
1928										
I.	20.40	25.30	123.65	27.44	72.38	73.14	209.30	5.189	88.74	139.47
II.	20.43	25.345	123.99	27.51	72.36	73.19	209.22	5.197	88.27	139.47
III.	20.43	25.34	124.13	27.43	72.39	73.10	209.—	5.192	87.33	139.37
IV.	20.42	25.331	124.08	27.37	72.46	73.—	209.15	5.188	86.97	139.29
V.	20.42	25.327	124.15	27.33	72.43	73.01	209.33	5.188	86.80	139.20
VI.	20.39	25.317	123.99	27.29	72.44	73.—	209.24	5.187	86.—	139.19

¹⁾ Seit 25. Juni 1928 — *Depuis le 25 juin 1928.* ²⁾ Seit 22. Dezember 1927 — *Depuis le 22 décembre 1927.* ³⁾ Für 100 Franken — *Pour 100 francs.*
Devisenkurse, die nicht einem tatsächlichen Markt in der Schweiz entsprechen, sind über London oder New-York errechnet.

Geldkurse für Sichtdevisen in der Schweiz — *Changes à vue en Suisse (cours de la demande)* (Fortsetzung - Suite)

3

	Kopenhagen <i>Copenhague</i> für — pour Kr. 100.—	Oslo für — pour Kr. 100.—	Prag <i>Prague</i> für — pour Kc 100.—	Warschau <i>Varsovie</i> für — pour zl. 100.—	Budapest für — pour Pengö 100.—	Belgrad <i>Belgrade</i> für — pour din. 100.—	Bukarest <i>Bucarest</i> für — pour Lei 100.—	Montreal für — pour \$ 1.—	Buenos- aires für — pour P. Peso 100.—	Yokohama für — pour Yen 100.—
Parität <i>Parité</i>	138. 889	138. 889	15. 366 ¹⁾	58. 139	90. 643	100. —	100. —	5. 18262	220. —	258. 332
Juni 1928 Juin										
1	2	3	4	5	6	7	8	9	10	11
1.	139. 25	139. —	15. 37 ^{1/2}	58. 05	90. 60	9. 13	3. 19 ^{3/4}	5. 17 ^{3/4}	221. 50	242. —
2.	139. 27 ^{1/2}	139. —	15. 37	58. 05	90. 60	9. 13	3. 20	5. 17 ^{3/4}	221. 50	242. —
3.										
4.	139. 27 ^{1/2}	139. —	15. 37	58. 05	90. 60	9. 13	3. 19	5. 17 ^{1/2}	221. 50	242. 25
5.	139. 27 ^{1/2}	139. —	15. 37	58. 05	90. 60	9. 13	3. 19	5. 17 ^{1/2}	221. 50	243. —
6.	139. 20	139. —	15. 37	58. 05	90. 60	9. 13	3. 19 ^{1/2}	5. 17 ^{1/2}	221. 50	242. 75
7.	139. 20	139. —	15. 37	58. 05	90. 57 ^{1/2}	9. 13	3. 19 ^{1/2}	5. 17 ^{1/2}	221. 50	242. 50
8.	139. 20	139. —	15. 37	58. 05	90. 55	9. 13	3. 19 ^{1/2}	5. 17 ^{1/4}	221. 50	242. 50
9.	139. 22 ^{1/2}	139. —	15. 37	58. 05	90. 55	9. 13	3. 19 ^{1/2}	5. 17 ^{1/4}	221. 50	242. 50
10.										
11.	139. 25	139. —	15. 37 ^{1/2}	58. 05	90. 55	9. 13	3. 17	5. 17 ^{1/2}	221. 50	242. —
12.	139. 20	139. —	15. 37 ^{1/2}	58. 05	90. 52 ^{1/2}	9. 13	3. 16	5. 17 ^{1/2}	221. 50	241. 50
13.	139. 20	139. —	15. 37 ^{1/2}	58. 05	90. 55	9. 13	3. 16	5. 17 ^{1/2}	221. 50	241. —
14.	139. 20	139. —	15. 37 ^{1/2}	58. 10	90. 55	9. 13	3. 16	5. 17 ^{1/2}	221. 50	241. —
15.	139. 15	139. —	15. 37 ^{1/2}	58. 10	90. 47 ^{1/2}	9. 13	3. 18 ^{1/2}	5. 17 ^{1/4}	221. —	241. —
16.	139. 17 ^{1/2}	139. —	15. 37	58. 10	90. 45	9. 13	3. 18	5. 17 ^{1/4}	221. —	242. —
17.										
18.	139. 15	139. —	15. 37	58. 10	90. 47 ^{1/2}	9. 13 ^{1/8}	3. 17	5. 17 ^{3/8}	221. —	242. —
19.	139. 05	138. 90	15. 37	58. 10	90. 45	9. 13 ^{1/8}	3. 18	5. 17 ^{1/4}	220. 75	242. —
20.	139. 05	138. 90	15. 36 ^{1/2}	58. 10	90. 45	9. 13 ^{1/8}	3. 18	5. 17 ^{1/4}	221. —	242. —
21.	139. 02 ^{1/2}	138. 90	15. 36 ^{1/2}	58. 10	90. 42 ^{1/2}	9. 13 ^{1/8}	3. 18	5. 17 ^{1/4}	221. —	242. —
22.	139. 02 ^{1/2}	138. 90	15. 36	58. 10	90. 40	9. 13	3. 16	5. 17 ^{1/8}	220. 75	241. 25
23.	139. —	138. 90	15. 37	58. 10	90. 40	9. 13	3. 16	5. 17 ^{1/8}	220. 75	241. 25
24.										
25.	138. 95	138. 90	15. 37	58. 10	90. 40	9. 13 ^{1/8}	3. 16	5. 17 ^{1/8}	220. 75	240. 75
26.	138. 95	138. 85	15. 36 ^{1/4}	58. 10	90. 38 ^{3/4}	9. 13	3. 17 ^{1/2}	5. 17 ^{1/8}	220. 75	240. 25
27.	138. 90	138. 75	15. 36	58. 10	90. 40	9. 13	3. 17 ^{1/2}	5. 17 ^{1/8}	220. 75	240. 25
28.	138. 92 ^{1/2}	138. 80	15. 37	58. 10	90. 41 ^{1/4}	9. 13	3. 17	5. 17 ^{1/8}	220. 75	240. 50
29.	138. 90	138. 80	15. 36 ^{1/2}	58. 10	90. 42 ^{1/2}	9. 13	3. 17	5. 17 ^{1/8}	220. 75	241. —
30.	138. 87 ^{1/2}	138. 80	15. 36 ^{1/2}	58. 10	90. 40	9. 13	3. 17	5. 17 ^{1/8}	220. 75	241. —
Monatsdurchschnitte — <i>Moyennes mensuelles</i>										
1926										
VI.	136. 73	114. 11	15. 27	47. 31	72. 19 ²⁾	9. 10	2. 16	5. 17	208. 75	241. 35
1927										
VI.	138. 92	134. 54	15. 38	57. 85	90. 53	9. 12	3. 07	5. 19	220. 31	242. 77
VII.	138. 81	134. 18	15. 38	57. 73	90. 48	9. 12	3. 15	5. 18	220. 29	244. 85
VIII.	138. 87	134. 48	15. 36	57. 80	90. 56	9. 12	3. 18	5. 18	220. 80	245. 56
IX.	138. 31	136. 60	15. 36	57. 82	90. 67	9. 12	3. 19	5. 18	221. 33	243. 16
X.	138. 90	136. 54	15. 35	57. 87	90. 65	9. 12	3. 20	5. 19	221. 38	241. 05
XI.	138. 94	137. 23	15. 36	58. —	90. 73	9. 12	3. 16	5. 19	221. 19	238. 34
XII.	138. 86	137. 77	15. 34	58. —	90. 62	9. 12	3. 18	5. 17	221. 22	238. 58
1928										
I.	138. 97	137. 96	15. 37	58. 05	90. 67	9. 14	3. 19	5. 18	221. 60	243. 16
II.	139. 15	138. 22	15. 39	58. 06	90. 80	9. 13	3. 19	5. 19	222. 02	243. 50
III.	139. 11	138. 40	15. 38	58. 10	90. 75	9. 13	3. 20	5. 189	222. 12	244. 39
IV.	139. 15	138. 68	15. 37	58. 06	90. 60	9. 13	3. 25	5. 189	221. 86	247. 42
V.	139. 17	138. 91	15. 37	58. 05	90. 61	9. 13	3. 20	5. 182	221. 73	241. 81
VI.	139. 11	138. 94	15. 37	58. 08	90. 49	9. 13	3. 18	5. 173	221. 14	241. 62
<p>¹⁾ Diese Parität ist nicht gesetzlich; sie stützt sich auf den Kurs von § 2.96^{1/2} für 100 tschech. Kronen, d. i. das Mittel zwischen § 2.90 und 3.03, innert welchen Grenzen die tschechoslowakische Krone gesetzlich zu halten ist. <i>Cette parité n'est pas légale; elle est basée sur § 2.96^{1/2} pour 100 Cr., c.-à-d. la moyenne entre § 2.90 et 3.03, limites entre lesquelles doit être maintenu légalement le cours de la couronne.</i></p> <p>²⁾ Für 1 Million Kronen — <i>Pour 1 million de couronnes.</i> <i>Le cours des devises qui n'ont pas un marché régulier en Suisse est calculé sur les parités de Londres ou de New-York.</i></p>										

Kursabweichungen fremder Valuten in der Schweiz von der Parität. Wert des Schweizerfrankens
Ecarts des changes étrangers en Suisse par rapport à leur parité. Valeur du franc suisse

Abweichungen in ‰ von der Parität <i>Ecarts en ‰ de la parité</i>									Der Schweizerfranken in ‰ <i>Le franc suisse en ‰</i>	
	New-York	London <i>Londres</i>	Berlin	Mailand <i>Milan</i>	Amster- dam	Stock- holm	Brüssel <i>Bruxelles</i>	Wien <i>Vienne</i>	des Dollars <i>du dollar</i>	des Gold- frankens <i>du franc or</i>
Juni 1928 Juin										
1	2	3	4	5	6	7	8	9	10	11
1.	+ 0.9	+ 4.4	+ 5.8	+ 2.1	+ 5.3	+ 2.6	+ 5.0	+ 1.0	99.91	99.60
2.	+ 0.8	+ 4.5	+ 5.9	+ 2.1	+ 5.7	+ 2.6	+ 5.0	+ 1.0	99.92	99.55
3.										
4.	+ 0.8	+ 4.4	+ 5.8	+ 2.0	+ 5.7	+ 2.4	+ 4.9	+ 1.0	99.92	99.61
5.	+ 0.9	+ 4.2	+ 5.1	+ 1.6	+ 5.3	+ 2.4	+ 5.0	+ 1.0	99.91	99.69
6.	+ 1.1	+ 4.1	+ 3.8	+ 1.6	+ 5.1	+ 2.2	+ 4.7	+ 0.8	99.89	99.68
7.	+ 0.9	+ 4.3	+ 4.4	+ 1.3	+ 5.1	+ 2.2	+ 4.7	+ 1.0	99.91	99.64
8.	+ 1.1	+ 4.3	+ 4.4	+ 1.4	+ 5.0	+ 2.2	+ 4.7	+ 1.0	99.89	99.64
9.	+ 1.3	+ 4.3	+ 4.3	+ 1.3	+ 5.2	+ 2.4	+ 5.4	+ 1.0	99.87	99.64
10.										
11.	+ 1.3	+ 4.5	+ 4.2	+ 1.3	+ 5.2	+ 2.6	+ 5.7	+ 1.0	99.87	99.62
12.	+ 1.4	+ 4.5	+ 4.5	— 0.1	+ 5.1	+ 2.6	+ 5.9	+ 1.0	99.86	99.67
13.	+ 1.4	+ 4.5	+ 4.5	— 0.1	+ 5.2	+ 2.6	+ 5.9	+ 0.8	99.86	99.64
14.	+ 1.4	+ 4.4	+ 4.4	+ 0.5	+ 5.2	+ 2.4	+ 5.9	+ 1.0	99.86	99.63
15.	+ 1.2	+ 4.2	+ 4.2	+ 0.7	+ 4.8	+ 2.4	+ 5.9	+ 1.0	99.88	99.62
16.	+ 0.8	+ 4.1	+ 4.1	+ 0.7	+ 4.6	+ 2.2	+ 5.4	+ 1.0	99.92	99.59
17.										
18.	+ 0.8	+ 3.9	+ 4.1	+ 0.7	+ 4.5	+ 2.1	+ 5.4	+ 0.7	99.92	99.61
19.	+ 0.7	+ 3.6	+ 3.9	— 0.3	+ 3.9	+ 1.9	+ 5.0	+ 0.7	99.93	99.76
20.	+ 0.8	+ 3.6	+ 4.0	— 1.0	+ 4.2	+ 2.1	+ 5.2	+ 0.7	99.92	99.79
21.	+ 0.7	+ 3.4	+ 4.0	— 1.2	+ 4.1	+ 1.9	+ 5.2	+ 0.7	99.93	99.78
22.	+ 0.8	+ 3.1	+ 4.2	— 0.3	+ 4.0	+ 1.9	+ 5.2	+ 0.7	99.92	99.78
23.	+ 0.8	+ 3.1	+ 3.9	— 0.1	+ 3.5	+ 1.9	+ 5.2	+ 1.0	99.92	99.78
24.										
25.	+ 0.7	+ 3.2	+ 3.9	+ 0.1	+ 3.5	+ 1.5	+ 5.2	+ 1.0	99.93	99.83
26.	+ 0.5	+ 2.9	+ 3.7	— 0.6	+ 2.5	+ 1.5	+ 5.0	+ 1.0	99.95	99.86
27.	+ 0.5	+ 2.5	+ 3.7	— 1.2	+ 2.4	+ 1.5	+ 5.0	+ 1.0	99.95	99.85
28.	+ 0.9	+ 2.9	+ 4.2	— 0.4	+ 2.9	+ 2.2	+ 5.2	+ 1.5	99.91	99.81
29.	+ 0.9	+ 3.1	+ 4.1	+ 0.1	+ 3.1	+ 1.9	+ 5.4	+ 1.7	99.91	99.78
30.	+ 0.8	+ 3.1	+ 4.0	+ 0.1	+ 3.3	+ 1.9	+ 5.4	+ 1.7	99.92	99.79
Monatsdurchschnitte — <i>Moyennes mensuelles</i>										
1926										
VI.	— 3.5	— 3.5	— 4.3	— 811.0	— 4.0	— 3.7	— 847.8	+ 0.3	100.35	100.38
1927										
VI.	+ 3.0	+ 0.9	— 2.4	— 709.8	— 0.6	+ 2.2	+ 1.6	+ 2.4	99.70	99.91
VII.	+ 2.3	— 0.03	— 1.3	— 716.8	— 1.1	+ 1.4	+ 1.6	+ 2.0	99.77	100.02
VIII.	+ 0.8	— 0.4	— 0.7	— 717.8	— 2.2	+ 1.7	+ 1.3	+ 1.4	99.92	100.08
IX.	+ 0.6	+ 0.01	— 0.3	— 717.8	— 2.4	+ 3.4	+ 1.8	+ 2.2	99.94	100.01
X.	+ 0.4	+ 1.1	+ 2.0	— 716.7	+ 0.1	+ 5.0	+ 1.9	+ 2.9	99.96	99.90
XI.	+ 0.5	+ 2.0	+ 2.3	— 717.6	+ 4.6	+ 5.0	+ 3.4	+ 2.9	99.95	99.80
XII.	— 1.1	+ 2.2	+ 1.9	— 719.0 ¹⁾	+ 5.0	+ 6.6	+ 4.8	+ 1.7	100.11	99.79
1928										
I.	+ 1.2	+ 3.2	+ 1.6	+ 6.0	+ 4.7	+ 4.2	+ 4.4	+ 2.9	99.88	99.71
II.	+ 2.9	+ 4.5	+ 4.3	+ 8.5	+ 4.3	+ 4.2	+ 4.1	+ 3.6	99.71	99.56
III.	+ 1.9	+ 4.7	+ 5.5	+ 5.6	+ 3.3	+ 3.5	+ 4.6	+ 2.4	99.81	99.54
IV.	+ 1.1	+ 4.3	+ 5.0	+ 3.4	+ 4.0	+ 2.9	+ 5.5	+ 1.0	99.89	99.59
V.	+ 1.1	+ 4.2	+ 5.6	+ 1.9	+ 4.8	+ 2.2	+ 5.1	+ 1.2	99.89	99.62
VI.	+ 0.9	+ 3.8	+ 4.3	+ 0.5	+ 4.4	+ 2.2	+ 5.2	+ 1.0	99.91	99.70
1) 1–21 Décembre.										

Devise Schweiz im Ausland — Change suisse à l'étranger

5

	in — à Paris	in London à Londres	in — à Berlin	in Mailand à Milan	in Brüssel à Bruxelles	in Wien à Vienne	in — à Amsterdam	in — à New-York	in — à Stockholm
Parität Parité	492.4895 ¹⁾	25.22155	81.—	366.6127 ²⁾	138.77	137.125	48.003	19.295	72.—
Juni 1928 Juin									
1	2	3	4	5	6	7	8	9	10
1.	—	25.33 ^{1/2}	80.45	365.90	137.87	136.74	47.75	19.27 ^{3/4}	71.85
2.	489.50	25.33 ^{3/8}	80.45	365.85	—	—	—	19.28	—
3.									
4.	490.—	25.33 ^{3/8}	80.48	365.85	137.85	136.77	47.74 ^{1/2}	19.27 ^{3/4}	71.85
5.	490.25	25.32 ^{5/8}	80.56	365.75	137.82	136.77	47.75	19.27 ^{1/2}	71.85
6.	490.85	25.32 ^{1/2}	80.56	366.75	137.82	136.76	47.77 ^{1/2}	19.27 ^{3/4}	71.85
7.	490.25	25.32 ^{3/4}	80.53	—	—	—	47.76 ^{1/2}	19.28	71.85
8.	490.—	25.33	80.56	366.15	137.79	136.76 ^{1/2}	47.76	19.27 ^{1/2}	71.85
9.	490.—	25.33	80.56	366.75	—	—	—	19.27	—
10.									
11.	490.—	25.33 ^{1/2}	80.50	366.37 ^{1/2}	137.70	136.76	47.76 ^{1/2}	19.27	71.85
12.	490.—	25.33 ^{1/2}	80.56	366.60	137.71	136.76	47.76	19.26 ^{3/8}	71.85
13.	490.—	25.33 ^{1/4}	80.54 ^{1/2}	366.25	137.57 ^{1/2}	136.75	47.76	19.26 ^{3/4}	71.85
14.	490.25	25.33 ^{1/4}	80.56	366.25	137.65	136.66	47.76	19.26 ^{3/4}	71.85
15.	490.50	25.32 ^{7/8}	80.57	366.25	137.70	136.69	—	19.27	71.85
16.	490.50	25.32 ^{1/2}	80.56	366.35	—	—	47.77	19.27 ^{3/4}	71.85
17.									
18.	490.75	25.31 ^{1/2}	80.57 ^{1/2}	366.45	137.75	136.72	47.80	19.28 ^{1/4}	71.85
19.	490.50	25.31 ^{1/4}	80.58 ^{1/2}	366.95	137.82 ^{1/2}	136.70	47.80	19.28 ^{1/2}	—
20.	490.75	25.31 ^{1/8}	80.58	367.10	137.79	136.69	47.80	19.28	71.87 ^{1/2}
21.	490.75	25.31 ^{1/8}	80.56	367.10	137.75	136.66	47.81	19.28 ^{1/4}	71.87 ^{1/2}
22.	490.75	25.30	80.58 ^{1/2}	366.75	137.80	136.63	47.82	19.28	71.87 ^{1/2}
23.	491.—	25.29 ^{7/8}	80.59 ^{1/2}	366.52 ^{1/2}	—	—	47.83	19.28 ^{1/4}	—
24.									
25.	490.75	25.30	80.59	366.05	137.79	136.66	47.84 ^{1/2}	19.28 ^{1/4}	71.87 ^{1/2}
26.	490.50	25.28 ^{5/8}	80.58 ^{1/2}	366.85	137.77 ^{1/2}	136.67	47.88	19.28 ^{1/2}	71.87 ^{1/2}
27.	490.50	25.28 ^{7/8}	80.61	366.90	137.77 ^{1/2}	136.69	47.88 ^{1/2}	19.29	71.95
28.	490.50	25.29 ^{1/4}	80.56	366.62	137.77 ^{1/2}	136.55	47.86	19.28 ^{1/2}	71.95
29.	490.50	25.30	80.61	—	137.77 ^{1/2}	—	47.84	19.28 ^{1/4}	71.95
30.	491.—	25.29 ^{3/4}	80.59	—	—	—	47.86	19.28 ^{1/4}	—
Monatsdurchschnitte — Moyennes mensuelles									
1926									
VI.	660.31	25.13	81.27	528.68	656.53 ³⁾	136.68	48.20	19.36	72.31
1927									
VI.	491.08	25.245	81.11	345.83	138.24	136.43	48.03	19.24	71.88
VII.	491.55	25.22	81.00	352.48	138.21	136.53	48.06	19.25	71.97
VIII.	491.75	25.21	80.96	354.22	138.26	136.59	48.11	19.28	71.92
IX.	491.72	25.222	80.93	354.26	138.23	136.49	48.11	19.284	71.81
X.	491.24	25.25	80.73	352.92	138.23	136.38	48.00	19.288	71.70
XI.	490.70	25.27	80.71	354.08	137.97	136.46	47.78	19.286	71.71
XII.	490.53	25.28	80.75	359.61	137.82	136.57	47.76	19.316	71.63
1928									
I.	490.09	25.30	80.78	364.19	137.95	136.40	47.78	19.27	71.76
II.	489.36	25.34	80.55	363.38	137.93	136.34	47.80	19.24	71.74
III.	489.35	25.34	80.47	364.53	137.86 ^{1/2}	136.55	47.85	19.26	71.79
IV.	489.61	25.33	80.50	365.33	137.75	136.71	47.82	19.27	71.84
V.	489.61	25.33	80.45	365.88	137.79	136.71	47.78	19.27 ^{1/2}	71.87
VI.	490.41	25.32	80.56	366.45	137.76	136.70	47.80	19.28	71.87
¹⁾ Seit 25. Juni 1928 — Depuis le 25 juin 1928 ²⁾ Seit 22. Dezember 1927 — Depuis le 22 décembre 1927 ³⁾ Francs									

Offizielle Diskontsätze — Taux officiels d'escompte

6

1	Monatsdurchschnitte in % Moyennes mensuelles en %				Gegenwärtiger Satz Taux actuel %	In Kraft seit: En vigueur depuis:
	1927		1928			
	Jun	Avril	Mai	Jun		
2	3	4	5	6	7	
Schweiz — Suisse	3.50	3.50	3.50	3.50	3 1/2	22 Octobre 1925
Deutschland — Allemagne	5.70	7.00	7.00	7.00	7	4 Octobre 1927
Oesterreich — Autriche	6.00	6.00	6.00	6.00	6	27 Janvier 1928
Frankreich — France	5.00	3.50	3.50	3.50	3 1/2	19 Janvier 1928
Italien — Italie	7.00	6.00	6.00	5.90	5 1/2	25 Juin 1928
Belgien — Belgique	5.35	4.50	4.50	4.48	4	30 Juin 1928
Niederlande — Pays-Bas	3.50	4.50	4.50	4.50	4 1/2	13 Octobre 1927
England — Angleterre	4.50	4.50	4.50	4.50	4 1/2	21 Avril 1927
Irland — Irlande	5.50	5.50	5.50	5.50	5 1/2	21 Avril 1927
Spanien — Espagne	5.00	5.00	5.00	5.00	5	23 Mars 1923
Portugal	8.00	8.00	8.00	8.00	8	28 Juillet 1926
Dänemark — Danemark	5.00	5.00	5.00	5.00	5	23 Juin 1926
Norwegen — Norvège	4.50	5.50	5.50	5.50	5 1/2	26 Mars 1928
Schweden — Suède	4.00	3.50	4.00	4.00	4	1 Mai 1928
Finnland — Finlande	7.00	6.00	6.00	6.00	6	24 Novembre 1927
Lettland — Lettonie	7.00	7.00	7.00	7.00	7	1 Janvier 1927
Estland — Estonie	8.00	7.50	7.50	7.50	7 1/2	1 Janvier 1928
Litauen — Lithuanie	7.00	6.00	6.00	6.00	6	1 Avril 1928
Danzig — Dantzig	5.72	6.00	6.00	6.00	6	18 Juin 1927
Polen — Pologne	8.00	8.00	8.00	8.00	8	13 Mai 1927
Tschechoslowakei — Tchécoslovaquie	5.00	5.00	5.00	5.00	5	8 Mars 1927
Ungarn — Hongrie	6.00	6.00	6.00	6.00	6	26 Août 1926
Jugoslawien — Yougoslavie	6.00	6.00	6.00	6.00	6	23 Juin 1922
Griechenland — Grèce	10.20	10.00	10.00	10.00	10	7 Juin 1927
Albanien — Albanie	9.00	9.00	9.00	9.00	9	Avril 1927
Bulgarien — Bulgarie	10.00	10.00	10.00	10.00	10	16 Août 1924
Rumänien — Roumanie	6.00	6.00	6.00	6.00	6	1 Juin 1920
Russland — Russie	8.00	8.00	8.00	8.00	8	Avril 1924
Südafrika — Afrique du Sud	5.50	5.50	5.50	5.50	5 1/2	9 Janvier 1928
Britisch Indien — Indes Anglaises	7.00	7.00	7.00	6.67	6	21 Juin 1928
Japan — Japon	5.84	5.48	5.48	5.48	5.48	8 Octobre 1927
New-York	4.00	4.00	4.24	4.50	5	12 Juillet 1928
Chile — Chili	7.00	6.50	6.50	6.50	6 1/2	12 Décembre 1927
Peru — Pérou	6.00	6.00	6.48	7.00	7	17 Mai 1928
Australien — Australie	6-7	6-7	6-7	6-7	6-7	22 Novembre 1922

Privatsätze — Taux hors banque

7

1	Monatsdurchschnitte in % Moyennes mensuelles en %				Sätze am — Taux au					
	1927		1928		1927		1928			
	Jun	Avril	Mai	Jun	30 Jun	31 Mai	7 Jun	15 Jun	23 Jun	30 Jun
2	3	4	5	6	7	8	9	10	11	
Schweiz — Suisse	3.42	3.29	3.32	3.40	3 1/2	3 3/8	3 3/8	3 3/8	3 7/16	3 7/16
Paris	2.25	2.62	2.62	2.90	2 1/4	2 5/8	2 3/4	2 7/8	3	3 1/8
London — Londres	4.32	4.05	3.97	3.81	4 5/16	3 15/16	3 13/16	3 3/4	3 13/16	3 7/8
Berlin	5.32	6.72	6.66	6.61	5 7/8	6 3/4	6 1/2	6 1/2	6 5/8	6 7/8
Wien — Vienne	5.47	5.45	5.52	5.70	5 3/4	5 3/4	5 11/16	5 11/16	5 11/16	5 3/4
Prag — Prague	4.75	4.75	4.83	4.94	4 3/4	4 15/16	4 15/16	4 15/16	4 15/16	4 15/16
Mailand — Milan	7.69	5.49	5.25	5.25	7	5 1/4	5 1/4	5 1/4	5 1/4	5 1/4
Brüssel — Bruxelles	4.17	4.25	4.25	4.27	4	4 1/4	4 5/16	4 1/4	4 1/4	4 5/16
Amsterdam	3.52	4.05	4.19	4.16	3 1/2	4 9/16	4 1/4	4 1/16	4 1/16	4 1/16
New-York	3.75	3.82	3.92	4.00	3 3/4	4	3 13/16	4	4 1/8	4 1/8

Diskontosätze in der Schweiz im Monatsdurchschnitt — *Taux d'escompte en Suisse, moyennes mensuelles*

1	Offizieller Satz — <i>Taux officiel</i>				Privatsatz — <i>Taux hors banque</i>				Spannung — <i>Ecart</i>			
	1925	1926	1927	1928	1925	1926	1927	1928	1925	1926	1927	1928
	In Prozenten — <i>En pourcents</i>											
Janvier	4.00	3.50	3.50	3.50	2.69	2.44	3.16	3.29	1.81	1.06	0.84	0.21
Février	4.00	3.50	3.50	3.50	2.25	2.22	2.87	3.12	1.75	1.28	0.63	0.88
Mars	4.00	3.50	3.50	3.50	2.44	2.18	2.98	3.20	1.56	1.32	0.52	0.80
Avril	4.00	3.50	3.50	3.50	2.50	2.80	3.18	3.29	1.50	1.20	0.97	0.21
Mai	4.00	3.50	3.50	3.50	2.46	2.38	3.19	3.32	1.54	1.12	0.81	0.18
Juin	4.00	3.50	3.50	3.50	2.29	2.88	3.42	3.40	1.71	1.12	0.08	0.10
Juillet	4.00	3.50	3.50		2.16	2.37	3.47		1.84	1.19	0.03	
Août	4.00	3.50	3.50		2.02	2.34	3.44		1.98	1.16	0.06	
Septembre	4.00	3.50	3.50		2.00	2.52	3.39		2.00	0.98	0.11	
Octobre	3.84	3.50	3.50		2.00	2.80	3.38		1.84	0.70	0.12	
Novembre	3.50	3.50	3.50		2.22	2.96	3.39		1.28	0.54	0.11	
Décembre	3.50	3.50	3.50		2.29	3.35	3.40		1.21	0.15	0.10	
Année	3.90	3.50	3.50		2.27	2.52	3.27		1.63	0.98	0.23	

Lombardsätze zentraler Notenbanken — *Taux pour avances sur nantissement*

1	Am Monatsende geltender Satz in % <i>Taux en vigueur en fin de mois en %</i>				Gegenwärtiger Satz <i>Taux actuel %</i>	In Kraft seit: <i>En vigueur depuis:</i>
	1927	1928				
	Juin	Avril	Mai	Juin		
Schweiz — <i>Suisse</i>	4 1/2	4 1/2	4 1/2	4 1/2	4 1/2	22 Octobre 1925
Deutschland — <i>Allemagne</i>	7 1/2	8	8	8	8	4 Octobre 1927
Oesterreich — <i>Autriche</i>	6 1/2 u. 7	6 1/2 u. 7	6 1/2 u. 7	6 1/2 u. 7	6 1/2 u. 7	27 Janvier 1928
Frankreich — <i>France</i>	6	5 1/2	5 1/2	5 1/2	5 1/2	19 Janvier 1928
Italien — <i>Italie</i>	7	6	6	5 1/2	5 1/2	25 Juin 1928
Belgien — <i>Belgique</i>	7	6	6	5 1/2	5 1/2	30 Juin 1928
Niederlande — <i>Pays-Bas</i>	4 1/2-5 1/2	5-6	5-6	5-6	5-6	13 Octobre 1927
Spanien — <i>Espagne</i>	4 1/2-5 1/2	4-5 1/2	4-5 1/2	4-5 1/2	4-5 1/2	23 Mars 1928
Polen — <i>Pologne</i>	9 1/2	9	9	9	9	15 Octobre 1927
Tschechoslovakei — <i>Tschécoslovaquie</i>	6-6 1/2	6-6 1/2	6-6 1/2	6-6 1/2	6-6 1/2	8 Mars 1927
Jugoslawien — <i>Yougoslavie</i>	8	8	8	8	8	25 Octobre 1924
Rumänien — <i>Roumanie</i>	7	7	7	7	7	1 Juin 1920

Markt schweizerischer Staatsanleihen — *Marché des fonds d'Etat fédéraux*

Notierungen an der Zürcher Börse <i>Cours de la Bourse de Zurich</i>	Fälligkeit <i>Echéance</i>	Emissionskurs <i>Cours d'émission</i>	Mai 1928 <i>Dernier cours</i>	Juni 1928			Januar-Juni 1928	
				Höchster Kurs <i>Maximum</i>	Tiefster Kurs <i>Minimum</i>	Letzter Kurs <i>Dernier cours</i>	Höchster Kurs <i>Maximum</i>	Tiefster Kurs <i>Minimum</i>
3 % Eidg. Anleihe 1903	1906-1940	—	82. —	82. 50	80. —	80. 50	83. 75	80. —
3 1/2 % Oblig. S. B. B., Serie A-K	1911-1962	—	86. 10	86. 50	85. 35	86. 50	86. 90	85. 35
III. 4 1/2 % Mob.-Anl. 1915	1926-1955	96 1/2	97. 75	97. 90	97. 25	97. 75	98. 30	96. 85
VI. 4 1/2 % " " 1917	1932	96	98. 50	98. 75	98. 10	98. 50	99. 25	98. 10
VII. 4 1/2 % " " 1917	1934	96	98. 50	98. 70	98. 10	98. 50	99. 25	98. 10
VIII. 5 % " " 1917	1948	100	101. 25	101. 30	100. 50	100. 75	102. 40	100. 50
5 1/2 % Staatsanl. 1922	1930	100	101. 65	101. 75	101. 25	101. 25	102. 20	101. 25
4 % " " 1922	1932	97 1/2	96. 35	96. 75	96. 15	96. 30	97. 75	96. 15
5 % " " 1923	1931	100	102. —	102. 25	101. 20	102. —	102. 50	101. 20
5 % " " 1924	1935	96	102. —	103. —	101. —	103. —	103. 40	101. —
5 % " " 1925	1940	98	102. 50	102. 50	101. 25	102. 50	103. 50	101. 25
4 1/2 % " " 1926	1941	98	98. —	98. —	97. 50	97. 90	98. 80	97. —
4 1/2 % " " 1927	1942	97	97. 50	98. 10	97. 25	97. 50	99. 20	96. 50

Geldkurs und Rentabilität der 3½% Obligationen schweizerische Bundesbahnen, Serie A—K, am Monatsende
Cours (demande) et Rendement des obligations Chemins de fer fédéraux 3½%, Série A—K, en fin de mois

	Kurs — Cours					Rentabilität — Rendement				
	1924	1925	1926	1927	1928	1924	1925	1926	1927	1928
1	2	3	4	5	6	7	8	9	10	11
Janvier	79. —	80. —	83. 50	84. 25	86. 30	4. 97	4. 93	4. 68	4. 62	4. 46
Février	78. 10	79. 40	83. 50	83. 70	86. —	5. 05	4. 98	4. 68	4. 66	4. 48
Mars	76. 15	79. —	83. 05	83. 75	86. 35	5. 22	5. 01	4. 72	4. 66	4. 45
Avril	75. 30	78. 95	83. 05	83. 55	86. 65	5. 29	5. 02	4. 72	4. 67	4. 43
Mai	76. 50	80. 20	83. 00	84. 40	86. 10	5. 19	4. 91	4. 72	4. 61	4. 47
Juin	76. 50	80. 25	83. 80	84. —	86. 50	5. 19	4. 91	4. 66	4. 64	4. 44
Juillet	76. 80	82. 15	85. 85	83. 80		5. 16	4. 75	4. 49	4. 66	
August	77. 20	81. 80	84. 75	84. 35		5. 13	4. 78	4. 58	4. 62	
Septembre	76. 45	81. 65	83. 60	84. 50		5. 19	4. 79	4. 67	4. 60	
Octobre	76. 35	82. 20	83. 40	83. 80		5. 20	4. 75	4. 69	4. 66	
Novembre	78. 90	81. 70	81. 80	85. 60		4. 98	4. 79	4. 82	4. 51	
Décembre	80. 20	82. 75	83. 65	86. 40		4. 88	4. 71	4. 67	4. 45	

Schweizerischer Börsenindex — Index des bourses suisses

Am 25. des Monats Au 25 du mois	12 Obligationen ¹⁾ (Bund und S. B. B.) 12 obligations ¹⁾ (Confédération et C. F. F.)			Aktien — Actions 101 Aktien 101 actions davon 31 Industrieaktien dont 31 actions industrielles					
	In % des Nominalwertes — En % de la valeur nominale								
	1926	1927	1928	1926	1927	1928	1926	1927	1928
1	2	3	4	5	6	7	8	9	10
Janvier	92. 28	93. 64	94. 69	145. 17	169. 64	210. 51	153. 73	185. 07	242. 59
Février	92. 47	93. 45	94. 59	147. 91	176. 40	208. 93	157. 76	197. 03	242. 25
Mars	92. 66	93. 25	94. 22	148. 61	175. 02	200. 46	159. 81	197. 92	241. 64
Avril	91. 70	93. 25	94. 66	150. 21	180. 60	206. 30	157. 69	198. 05	247. 42
Mai	92. 66	93. 05	93. 92	150. 09	181. 60	210. 81	158. 29	199. 49	248. 77
Juin	93. 64	91. 89	92. 35	155. 28	175. 90	207. 42	168. 99	189. 93	243. 55
Juillet	96. 09	91. 51		156. 56	177. 65		168. 55	193. 15	
August	91. 89	91. 51		162. 50	183. 05		175. 79	197. 55	
Septembre	91. 89	91. 13		162. 92	193. 59		176. 89	210. 90	
Octobre	91. 32	90. 02		159. 32	191. 78		172. 99	209. 77	
Novembre	89. 29	91. 70		160. 40	191. 00		175. 33	213. 35	
Décembre	90. 20	92. 28		162. 60	198. 43		175. 42	223. 21	

¹⁾ Unter Berücksichtigung des nominellen Zinsfußes und der Fälligkeit. — En considération du taux nominal et de l'échéance.

Börsenumsätze — Mouvements des bourses

1	Basel — Bâle	Genf — Genève	Zürich — Zurich					
	Umsatz in Mill. Fr. Mouvement en millions de frs.	Anzahl der bezahlten Kurse Total des cours cotés			Umsatz in Millionen Fr. Mouvement en millions de frs.			
		1928	1928	1926	1927	1928	1926	1927
2	3	4	5	6	7	8	9	
Janvier	333.5	7 121	6 262	9 895	11 641	319.6	873.3	1 008.6
Février	218.5	6 534	6 109	9 649	9 467	349.4	705.9	857.1
Mars	245.6	6 530	7 078	9 258	9 488	383.7	694.7	987.1
Avril	274.3	5 843	6 109	9 308	8 368	353.9	760.6	953.1
Mai	268.6	7 083	6 010	10 137	10 561	322.2	913.3	1 165.4
Juin	206.6	5 553	7 852	7 766		440.3	559.5	
Juillet			6 418	7 199		578.5	566.0	
August			7 352	7 984		437.4	621.6	
Septembre			7 072	9 867		474.2	1 036.6	
Octobre			7 833	11 026		475.7	1 075.4	
Novembre			7 700	9 018		697.1	714.6	
Décembre			6 833	9 629		459.1	932.9	
Janvier-Mai	1 340.5	33 111	31 568	48 247	49 525	1 728.8	3 947.8	4 971.3
Janvier-Juin	1 547.1	38 664	39 420	56 013	—	2 169.1	4 507.3	—
Année			82 628	110 736		5 291.1	9 454.4	

Emission von Obligationenanleihen im Juni 1928 — Emission d'emprunts en Juin 1928

(Ohne Gewähr für Vollständigkeit — Omissions réservées)

1	Zins- fuss	Emis- sions- kurs	Rendite	Fällig- keit	Künd- bar	Nomi- nalwert	Emis- sions- wert	Kon- version	Neubean- spruchung des Marktes
	Taux	Cours d'émission	Rende- ment	Echéance	Dénon- çable	Valeur nomi- nale	Valeur d'émission	Con- version	Argent frais, demandé au marché
	In Prozenten - En pour-cents			in Tausend Franken — En milliers de francs					
2	3	4	5	6	7	8	9	10	
Schweizerische Emissionen — Emissions suisses									
Stadt Zürich	4 ³ / ₄	99 ¹ / ₂	4.80	1942	1940	15 000	14 925	15 000	(— 75)
Commune d'Yverdon	5	100	5.00	1943	1933	1 000	1 000	1 000	—
Commune de Chezard-St. Martin	4 ³ / ₄	98 ¹ / ₂	4.92	1929-49	1943	70	69	—	69
Les Communes de Fleurier, Travers, Noiraigue et Couvet, co-propriétaires de l'Usine du Plan-de-l'Eau	4 ³ / ₄	98 ¹ / ₂	4.89	1929-59	1948	130	128	—	128
Les Communes de Riddes, Saxon, Char- rat, Martigny-Ville, Martigny-Bourg, et la Bâtiatz (Emission en Février a.c.)	5 ¹ / ₄	100	5.25	1934-53	—	1 500	1 500	—	1 500
Schweizerische Bodenkredit-Anstalt, Zürich, Anleihen Serie C	5	100	5.00	1936	1933	12 000	12 000	12 000	—
Schweizerische Lokomotiv- und Ma- schinenfabrik in Winterthur	5	100	5.00	1943	1940	4 000	4 000	4 000	—
Société Coopérative d'Habitations sa- lubres à Genève (Emprunt hypothé- caire 2 ¹ / ₂ % à lots)	2 ¹ / ₂	100	2.50	1929-58	—	3 000	3 000	—	3 000
Ausländische Emissionen in der Schweiz — Emissions étrangères en Suisse									
Stadt Konstanz ¹⁾	6	95	6.62	1933-47	1933	3 000	2 850	—	2 850

¹⁾ Der Couponsstempel von 2% ist durch eine Pauschalzahlung abgelöst worden. — Le droit de timbre suisse sur les coupons de 2% est acquitté en un paiement global unique.

Aktienemissionen im Juni 1928 — Emissions publiques d'actions en Juin 1928

(Ohne Gewähr für Vollständigkeit — Omissions réservées)

1	Emis- sions- preis	Nominal- betrag	Emis- sions- wert
	Prix d'émission	Valeur nominale	Valeur d'émission
	%	in Tausend Franken En milliers de francs	
2	3	4	
Schweizerische Emissionen — Emissions suisses			
Comptoir d'Escompte de Genève	115	15 000	17 250
Bank Wädenswil	118	1 000	1 180
Volksbank Reiden	108	400	432
Allgemeine Finanzgesellschaft in Zürich	150	2 000	3 000
„Union Genève“ Compagnie d'Assurances sur la Vie et contre les Accidents, Genève (versé 20%)	112	4 000	1 280
Compagnie du chemin de fer de Viège à Zermatt, Lausanne	105	2 500	2 625
Wengernalp-Bahn-Gesellschaft, Bern	107.14	700	750
Funicolare Locarno-Madonna del Sasso, Locarno	100	150	150
Nouvelle Société Anonyme des Automobiles „Martini“, St. Blaise (Neuchâtel)	100	1 200	1 200

Zusammenzug der Obligationenanleihen, Januar-Juni

Emission d'emprunts Janvier-Juin

(Ohne Gewähr für Vollständigkeit — Omissions réservées)

16

	Nominalwert <i>Valeur nominale</i>		Emissionswert <i>Valeur d'émission</i>		Konversionen <i>Conversion</i>		Neubeanspruchung des Marktes <i>Argent frais demandé au marché</i>	
	1927	1928	1927	1928	1927	1928	1927	1928
	In Tausend Franken — <i>En milliers de francs</i>							
1	2	3	4	5	6	7	8	9
Schweizerische Emissionen — <i>Emissions suisses</i>								
1. Bund- und Bundesbahnen — <i>Confédération suisse et Che- min de fer fédéraux</i>	150 000	150 000	145 500	147 000	150 000	150 000	(- 4 500)	(- 3 000)
2. Kantone — <i>Cantons</i>	51 000	20 000	50 850	20 000	20 155	20 000	30 695	—
3. Gemeinden — <i>Municipalités</i> Öffentlich-rechtliche Körper- schaften — <i>Emprunts publics</i>	35 251	28 645	35 115	28 567	30 725	26 945	4 390	1 622
4. Transportunternehmungen — <i>Entreprises de transports</i> . .	2 300	2 500	2 300	2 487	2 300	1 250	—	1 237
5. Banken — <i>Banques</i>	36 000	25 000	36 000	25 000	11 000	24 500	25 000	500
6. Finanzgesellschaften — <i>Sociétés financières</i>	25 000	26 800	24 750	26 620	20 000	10 000	4 750	16 620
7. Elektrische Unternehmungen — <i>Entreprises électriques</i>	19 900	27 500	19 802	27 462	—	7 500	19 802	19 962
8. Diverse — <i>Divers</i>	27 550	32 580	27 402	32 535	26 650	26 450	752	6 085
Total 1—8	347 001	313 025	341 719	309 671	260 830	266 645	80 889	43 026
Ausländische Emissionen in der Schweiz — <i>Emissions étrangères en Suisse</i>								
Total	158 780	59 585	152 494	56 084	6 813	—	145 681	56 084

Zusammenzug der schweizerischen öffentlichen Aktienemissionen, Januar-Juni

Emissions publiques d'actions suisses, Janvier-Juin

(Ohne Gewähr für Vollständigkeit — Omissions réservées)

17

	Nominalwert <i>Valeur nominale</i>		Emissionswert <i>Valeur d'émission</i>	
	1927	1928	1927	1928
	In Tausend Franken — <i>En milliers de francs</i>			
1	2	3	4	5
1. Banken — <i>Banques</i>	11 250	81 000	11 489	93 061
2. Finanzgesellschaften — <i>Sociétés financières</i>	46 500 ¹⁾	58 500 ²⁾	56 111 ¹⁾	60 154 ²⁾
3. Versicherungsgesellschaften — <i>Sociétés d'assurances</i>	1 000	9 000	600	5 280
4. Diverse — <i>Divers</i>	5 930	28 100	6 607	31 075
Total 1—4	64 680 ¹⁾	176 600 ²⁾	74 807 ¹⁾	189 570 ²⁾
¹⁾ Inklusive Fr. 5 238 000 Umwandlung von Obligationen — <i>Y compris frs. 5 238 000 conversion des obligations.</i> ²⁾ " " 761 000 " " " " " " " " " 761 000 " " " " "				

Schweizerische Zolleinnahmen
Recettes des douanes suisses

	1924	1925	1926	1927	1928
	In Tausend Fr. — <i>En milliers de frs.</i>				
1	2	3	4	5	6
Janvier . . .	14 167	15 609	15 763	14 107	14 955
Février . . .	14 947	15 074	15 376	14 269	
Mars	16 446	16 554	18 918	17 885	
Avril	16 097	16 037	16 548	17 201	
Mai	16 001	15 833	16 621	17 221	
Juin	14 972	15 342	16 325	16 850	
Juillet	14 727	15 324	16 243	15 677	
Août	13 424	13 869	15 765	16 344	
Septembre . .	15 682	15 834	16 803	17 633	
Octobre . . .	18 830	19 770	19 424	21 210	
Novembre . . .	16 453	16 253	17 025	19 008	
Décembre . . .	18 278	21 613	22 732	22 106	
Année	190 024	197 112	207 543	209 511	
<i>Tabakzölle — Droit sur les tabacs</i>					
Année	15 089	20 287	18 726	21 362	

Ertrag der eidgenössischen Stempelabgaben
Rendement des droits de timbres fédéraux

	1924	1925	1926	1927	1928
	In Tausend Fr. — <i>En milliers de frs.</i>				
1	2	3	4	5	6
Janvier . . .	3 745	3 490	4 688	4 629	6 443
Février . . .	2 843	2 728	2 404	5 309	
Mars	3 221	3 742	4 204	4 937	
Avril	4 364	6 044	6 338	7 171	
Mai	3 055	2 744	3 614	4 405	
Juin	3 272	3 998	4 274	3 632	
Juillet	4 082	4 576	5 506	6 316	
Août	2 436	2 139	2 301	2 991	
Septembre . .	1 722	3 087	3 741	2 767	
Octobre . . .	4 803	4 021	5 161	6 227	
Novembre . . .	2 979	2 813	4 858	3 714	
Décembre . . .	2 581	3 857	5 530	4 101	
Année	39 103	43 239	52 619	56 199	

Spezifikation der Stempelabgaben — Rendement des droits de timbres selon les sources.

Abgabe auf <i>Droit de timbre sur</i>	Janvier		
	1926	1927	1928
	In Tausend Franken — <i>En milliers de francs</i>		
1	2	3	4
1. Inländischen Obligationen <i>Obligations suisses</i>	629	626	720
2. Inländischen Aktien <i>Actions suisses</i>	403	435	869
3. Inländischen genossenschaftlichen Stammanteilen <i>Parts de capital des sociétés coopératives suisses</i>	6	30	8
4. Ausländischen Wertpapieren <i>Titres étrangers</i>	449	157	13
5. Umsatz inländischer Wertpapiere <i>Négociations de titres suisses</i>	24	26	47
6. Umsatz ausländischer Wertpapiere <i>Négociations de titres étrangers</i>	99	161	241
7. Wechseln und wechselähnlichen Papieren <i>Effets de change et effets analogues</i>	247	280	283
8. Prämienquittungen <i>Quittances de primes d'assurance</i>	290	437	426
9. Frachtkunden <i>Documents en usage dans les transports</i>	263	253	273
Total 1—9	2 410	2 405	2 880
10. Coupons von inländischen Obligationen <i>Coupons d'obligations suisses</i>	1 741	1 783	1 854
11. Coupons von inländischen Aktien <i>Coupons d'actions suisses</i>	322	238	1 461
12. Coupons von inländ. genossenschaftl. Stammanteilen <i>Coupons de parts de capital des soc. coopératives suisses</i>	3	3	3
13. Coupons von ausländischen Wertpapieren <i>Coupons de titres étrangers</i>	211	199	244
Total 10—13	2 277	2 223	3 562
14. Bussen <i>Amendes</i>	1	1	1
Total 1—14	4 688	4 629	6 443
Davon Abgaben auf <i>Dont droit de timbre sur</i>			
inländischen Papieren — <i>titres suisses</i>	3 929	4 112	5 945
ausländischen Papieren — <i>titres étrangers</i>	759	517	498

* Diese Summe setzt sich zum grössten Teil aus pauschal für die ganze Laufzeit der ausländischen Wertpapiere vorausbezahlten Coupons-abgaben zusammen.

* Cette somme se compose en majeure partie de droits de timbres sur coupons de titres étrangers, payés en bloc à l'avance pour toute la durée du temps à courir.

Betriebsergebnisse der schweizerischen Bundesbahnen¹⁾ — Résultats d'exploitation des Chemins de fer fédéraux¹⁾

21

1	1926	1927	1928	1926	1927	1928	1926	1927	1928
	Personenverkehr — <i>Voyageurs</i>			Güterverkehr — <i>Marchandises</i>			Einnahmen aus dem Personenverkehr <i>Recettes de transport des voyageurs</i>		
	Anzahl in Tausend — <i>Nombres en milliers</i>			In Tausend Tonnen — <i>En milliers de tonnes</i>			In Tausend Fr. — <i>En milliers de frs.</i>		
2	3	4	5	6	7	8	9	10	
Janvier . . .	8 457	8 770	9 202	1 215	1 253	1 349	9 314	9 485	10 212
Février . . .	7 432	7 610	8 244	1 266	1 309	1 398	8 380	8 459	9 364
Mars	8 551	9 927	10 151	1 465	1 476	1 677	9 422	10 032	10 259
Avril	8 849	9 757	10 399	1 288	1 357	1 439	12 528	12 868	13 716
Mai	8 607	8 983	9 350	1 360	1 470	1 570	11 833	11 692	12 230
Juin	8 426	9 595		1 467	1 526		11 650	12 554	
Juillet . . .	9 270	10 400		1 483	1 524		15 614	16 579	
Août	9 287	10 531		1 418	1 535		15 678	16 763	
Septembre . .	8 608	8 964		1 414	1 565		13 003	13 457	
Octobre . . .	9 560	10 650		1 518	1 727		11 565	11 901	
Novembre . .	7 854	8 397		1 489	1 589		8 749	8 795	
Décembre . .	8 092	9 481		1 422	1 536		9 661	10 236	
Janvier-Mai .	41 896	45 047	47 346	6 594	6 865	7 433	51 477	52 536	55 781
Année	102 993	113 065		16 805	17 867		137 397	142 821	
	Einnahmen aus dem Güterverkehr <i>Recettes de transport des marchandises</i>			Total der Transporteinnahmen <i>Total des recettes de transport</i>			Ertrag pro Kilometer <i>Produit par kilomètre</i>		
	In Tausend Fr. — <i>En milliers de frs.</i>						In Franken — <i>En francs</i>		
1	2	3	4	5	6	7	8	9	10
Janvier . . .	14 837	15 088	16 107	24 151	24 572	26 319	8 209	8 352	8 946
Février . . .	15 411	15 955	16 996	23 791	24 414	26 360	8 087	8 298	8 960
Mars	19 736	19 703	21 432	29 158	29 735	31 691	9 911	10 107	10 772
Avril	16 342	17 105	17 578	28 870	29 973	31 294	9 813	10 188	10 637
Mai	16 986	18 447	19 013	28 819	30 140	31 243	9 796	10 245	10 620
Juin	19 113	20 568		30 763	33 122		10 457	11 258	
Juillet . . .	18 188	19 181		33 802	35 760		11 490	12 155	
Août	17 712	19 202		33 390	35 966		11 349	12 225	
Septembre . .	19 701	21 406		32 704	34 863		11 116	11 850	
Octobre . . .	19 034	21 228		30 600	33 129		10 401	11 261	
Novembre . .	18 151	19 159		26 900	27 954		9 143	9 502	
Décembre . .	19 847	20 134		29 508	30 370		10 030	10 323	
Janvier-Mai .	83 312	86 298	91 126	134 789	138 834	146 907	45 816	47 190	49 935
Année	215 058	227 176		352 456	369 998		119 802	125 764	
	Betriebseinnahmen <i>Recettes d'exploitation</i>			Betriebsausgaben ²⁾ <i>Dépenses d'exploitation²⁾</i>			Betriebsüberschuss <i>Excédent d'exploitation</i>		
	In Tausend Franken — <i>En milliers de francs</i>								
1	2	3	4	5	6	7	8	9	10
Janvier . . .	26 026	26 697	28 620	23 716	22 856	22 949	2 310	3 841	5 671
Février . . .	25 716	26 372	28 452	20 276	19 689	20 829	5 440	6 683	7 623
Mars	31 130	31 962	33 849	21 332	20 842	20 895	9 798	11 121	12 954
Avril	30 703	32 125	33 494	20 826	20 697	20 715	9 877	11 428	12 779
Mai	30 685	32 205	33 352	20 898	21 017	20 901	9 787	11 187	12 451
Juin	33 036	35 426		21 440	21 686		11 596	13 741	
Juillet . . .	35 699	37 936		22 719	22 511		12 980	15 425	
Août	35 247	37 967		20 959	20 741		14 288	17 225	
Septembre . .	34 723	36 847		20 960	20 662		13 763	16 185	
Octobre . . .	32 439	35 495		20 910	20 510		11 529	14 985	
Novembre . .	28 778	29 892		20 274	20 396		8 503	9 496	
Décembre . .	31 897	32 601		18 739	19 543		13 159	13 058	
Janvier-Mai .	144 260	149 361	157 767	107 048	105 101	106 289	37 212	44 260	51 478
Année	376 079	395 525		253 049	251 150		123 030	144 375	

1) Die Ergebnisse der drei letzten Monate sind nicht endgültig. — *Les résultats des trois derniers mois ne sont pas définitifs.*
 2) Unter Ausschluss der Ausgaben zulasten der Spezialfonds. — *A l'exclusion des dépenses à la charge des fonds spéciaux.*

Betriebsergebnisse der schweizerischen Post-, Telegraphen- und Telephonverwaltung
Résultats d'exploitation de l'Administration des postes, des télégraphes et des téléphones suisses

22

	1926	1927	1928	1926	1927	1928	1926	1927	1928
	Betriebserträge <i>Recettes d'exploitation</i>			Betriebskosten <i>Frais d'exploitation</i>			Saldo der Betriebsrechnung <i>Solde du compte d'exploitation</i>		
In Tausend Franken — En milliers de francs									
Postverwaltung — <i>Administration des postes</i>									
1	2	3	4	5	6	7	8	9	10
Janvier	9 859	10 106	10 853	9 358	9 660	10 148	+ 501	+ 446	+ 705
Février	9 079	9 550	10 159	9 356	9 614	10 180	— 277	— 64	— 21
Mars	10 775	10 698	11 514	9 563	9 785	10 245	+ 1 212	+ 913	+ 1 269
Avril	9 998	10 669	10 713	9 487	10 101	10 153	+ 511	+ 568	+ 560
Mai	9 964	10 546	11 260	9 476	10 118	10 284	+ 488	+ 428	+ 976
Juin	10 417	10 802		9 554	10 186		+ 863	+ 616	
Juillet	11 675	12 140		9 796	10 475		+ 1 879	+ 1 665	
Août	11 043	12 242		9 759	10 344		+ 1 284	+ 1 898	
Septembre	10 462	11 501		9 614	10 207		+ 848	+ 1 294	
Octobre	10 721	11 231		9 621	10 202		+ 1 100	+ 1 029	
Novembre	10 400	11 264		9 535	10 049		+ 865	+ 1 215	
Décembre	14 114	15 177		9 923	10 207		+ 4 191	+ 4 970	
Janvier-Mai	49 675	51 569	54 499	47 240	49 278	51 010	+ 2 435	+ 2 291	+ 3 489
Année	128 507	135 926		115 042	120 948		+ 13 465	+ 14 978	
Telegraphen- und Telephonverwaltung — <i>Administration des télégraphes et des téléphones</i>									
1	2	3	4	5	6	7	8	9	10
Janvier	4 917	5 349	5 790	2 824	3 009	3 074	+ 2 093	+ 2 340	+ 2 716
Février	4 863	5 197	5 755	2 882	3 081	3 295	+ 1 981	+ 2 116	+ 2 460
Mars	5 457	5 655	6 120	3 013	3 175	3 179	+ 2 444	+ 2 480	+ 2 941
Avril	5 326	5 592	5 899	2 948	3 132	3 121	+ 2 378	+ 2 460	+ 2 778
Mai	5 513	5 750	6 222	2 923	3 234	3 061	+ 2 590	+ 2 516	+ 3 161
Juin	5 608	5 741		2 936	3 292		+ 2 672	+ 2 449	
Juillet	5 830	5 931		3 008	3 291		+ 2 822	+ 2 640	
Août	5 597	5 951		3 005	3 198		+ 2 592	+ 2 753	
Septembre	5 733	6 021		2 866	3 084		+ 2 867	+ 2 937	
Octobre	5 722	5 971		2 858	3 188		+ 2 864	+ 2 783	
Novembre	5 375	5 591		2 778	3 102		+ 2 597	+ 2 489	
Décembre	5 490	6 122		3 276	3 024		+ 2 214	+ 3 098	
Janvier-Mai	26 076	27 543	29 786	14 590	15 631	15 730	+ 11 486	+ 11 912	+ 14 056
Année	65 431	68 871		35 317	37 810		+ 30 114	+ 31 061	

Die Angaben für das laufende Jahr sind nicht endgültig. — *Les données pour l'année courante ne sont pas définitives.*

Stempelungen von Uhrgehäusen — Boîtes de montres poinçonnées

23

1	Goldene <i>Boîtes or</i>		Silberne <i>Boîtes argent</i>		Platin <i>Boîtes platine</i>		Total	
	2	3	4	5	6	7	8	9
Janvier	74 080	117 901	64 454	113 203	444	747	138 978	231 851
Février	113 816	139 119	95 197	121 535	652	1 039	209 665	261 693
Mars	106 465	139 807	110 197	132 459	576	757	217 238	273 023
Avril	93 179	128 034	97 226	113 540	632	651	191 037	242 225
Mai	105 721	134 680	97 286	133 568	698	814	203 705	269 062
Juin	114 879	133 219	108 226	126 598	777	692	223 882	260 509
Juillet	107 835		104 429		837		213 101	
Août	126 187		112 709		710		239 606	
Septembre	131 607		118 732		835		251 174	
Octobre	141 543		129 461		775		271 779	
Novembre	154 782		139 654		884		295 320	
Décembre	146 127		130 237		864		277 228	
Janvier-Juin	608 140	792 760	572 586	740 903	3 779	4 700	1 184 505	1 538 363
Année	1 416 221		1 307 808		8 684		2 732 713	

Produktionsverhältnisse der schweizerischen Elektrizitätswerke, soweit diese Strom an Dritte abgeben
Production d'énergie des usines électriques suisses qui est destinées à des tiers.

24

Mitteilungen des eidg. Amtes für Wasserwirtschaft <i>Communications du Service fédéral des eaux</i>	Mögliche Energieproduktion, ohne Akkumulation <i>Production d'énergie possible sans accumulation</i>			Wirkliche Energieproduktion <i>Production d'énergie effective</i>						Akkumulierte Energie in Jahresspeicherbecken (am Monatsanfang) <i>Energie accumulée dans les bassins d'accumulation saisonniers (Début du mois)</i>		
				Insgesamt <i>Total</i>			Ausfuhr allein <i>Exportation</i>					
	1926	1927	1928	1926	1927	1928	1926	1927	1928	1926	1927	1928
<i>in Millionen kWh — en millions de kWh</i>												
1	2	3	4	5	6	7	8	9	10	11	12	13
Janvier	300	255	240	245	258	279	65.7	70.5	75.0	191	251	247
Février	275	205	270	220	241	274	63.1	65.1	78.0	158	209	195
Mars	310	310	280	250	266	298	75.1	79.3	92.0	140	160	167
Avril	365	385	356	245	268	282	70.6	78.3	84.0	120	133	117
Mai	430	460	429	245	281	310	70.2	80.5	93.0	135	164	122
Juin	440	455		245	275		67.3	80.8		186	223	164
Juillet	460	465		255	286		73.7	88.5		247	273	
Août	435	460		260	293		80.9	92.5		292	302	
Septembre	360	430		260	298		85.7	92.0		295	308	
Octobre	290	355		260	302		71.5	89.1		286	309	
Novembre	365	310		265	288		64.9	72.9		284	292	
Décembre	270	260		270	294		65.7	71.5		284	276	

Schweizerischer Postcheck- und Giroverkehr — Mouvement des comptes de chèques et de virements postaux suisses

25

1	1927		1928	
	2	3	4	5
Anzahl der Rechnungsinhaber — <i>Nombre de titulaires de comptes</i>	65 862	70 822	71 256	
Anzahl der Konten der Postverwaltung. — <i>Nombre de comptes de l'Administration postale</i>	222	217	215	
<i>In Millionen Franken — En millions de francs</i>				
Bare Einzahlungen — <i>Versements en espèces</i>	261.8	289.5	284.6	
Bare Auszahlungen — <i>Paiements en espèces</i>	262.6	291.9	282.3	
Giroverkehr — <i>Virements: Schweiz — Suisse</i>	1 297.1	1 484.4	1 435.3	
Ausland — <i>Etranger</i>	2.1	3.5	3.7	
Gesamtumsatz — <i>Mouvement total</i>	1 823.6	2 069.3	2 005.9	
Anlagen in Obligationen — <i>Placements en obligations</i>	110.0	117.3	117.4	
Guthaben beim Eidgenössischen Finanzdepartement — <i>Avoir auprès du Département fédéral des finances</i>	19.9	20.5	20.6	
Guthaben auf den Girokonten der Nationalbank — <i>Avoir en compte de virements de la Banque nationale suisse</i>	0.5	0.5	0.5	
Kassenbestände — <i>Avoir en caisse</i>	15.9	16.5	16.9	
Guthaben der Rechnungsinhaber — <i>Avoir des titulaires de comptes</i>	146.3	154.8	155.4	
Konten der Postverwaltung — <i>Comptes de l'Administration des postes</i>	3.2	3.2	3.4	
Stand der Postcheckrechnungen — <i>Avoir total des comptes de chèques postaux</i>	149.5	158.0	158.8	

Postgiroverkehr — Virements postaux

26

1	Gesamtumsatz <i>Mouvement total</i>				Davon Umsatz unter Vermeidung von Barzahlungen <i>Virements sans mouvements d'espèces</i>			
	2	3	4	5	6	7	8	9
	1925	1926	1927	1928	1925	1926	1927	1928
<i>In Millionen Franken — En millions de francs</i>								
Janvier	2 023	2 007	2 040	2 271	1 450	1 438	1 458	1 630
Février	1 594	1 571	1 664	1 876	1 144	1 122	1 195	1 354
Mars	1 577	1 707	1 761	1 967	1 113	1 208	1 250	1 417
Avril	1 634	1 743	1 814	1 868	1 155	1 247	1 298	1 321
Mai	1 699	1 734	1 860	2 069	1 210	1 231	1 331	1 488
Juin	1 661	1 711	1 824	2 006	1 172	1 211	1 299	1 439
Juillet	1 936	1 929	2 009		1 369	1 358	1 424	
Août	1 728	1 736	1 950		1 223	1 234	1 384	
Septembre	1 690	1 670	1 819		1 198	1 177	1 290	
Octobre	1 838	1 798	1 984		1 302	1 277	1 412	
Novembre	1 797	1 889	2 085		1 281	1 344	1 504	
Décembre	2 132	2 000	2 193		1 512	1 412	1 552	
Janvier-Juin	10 188	10 473	10 963	12 057	7 244	7 457	7 831	8 649
Année	21 309	21 495	23 003		15 129	15 259	16 397	

Giroverkehr der Schweizerischen Nationalbank — *Virements de la Banque nationale suisse*

	Gesamtumsatz <i>Mouvement total</i>				Davon Umsatz unter Vermeidung von Barzahlungen <i>Virements sans mouvements d'espèces</i>			
	1925	1926	1927	1928	1925	1926	1927	1928
	In Millionen Franken — <i>En millions de francs</i>							
1	2	3	4	5	6	7	8	9
Janvier	5 350	4 823	5 457	6 892	5 121	4 599	5 214	6 625
Février	4 625	4 959	6 244	6 483	4 423	4 756	5 998	6 238
Mars	5 012	6 121	6 741	7 047	4 799	5 887	6 478	6 763
Avril	4 349	5 513	6 684	6 163	4 140	5 294	6 431	5 908
Mai	4 227	5 281	6 831	7 030	4 013	5 081	6 576	6 762
Juin	4 496	4 718	5 826	7 188	4 284	4 489	5 583	6 902
Juillet	4 915	4 954	6 281		4 682	4 715	6 026	
Août	4 412	4 649	5 571		4 214	4 432	5 321	
Septembre	4 633	5 355	6 539		4 430	5 115	6 280	
Octobre	5 167	5 471	6 711		4 943	5 238	6 454	
Novembre	5 255	5 817	6 285		5 045	5 580	6 040	
Décembre	5 765	6 094	6 893		5 484	5 811	6 584	
Janvier-Juin	28 059	31 415	37 783	40 803	26 780	30 106	36 280	39 198
Année	58 206	63 755	76 063		55 578	60 997	72 985	

27

Umsätze der schweizerischen Abrechnungsstellen — *Mouvement des chambres de compensation en Suisse*

	Stück — <i>Nombre</i>				Betrag in Millionen Franken <i>Montant en millions de francs</i>			
	1925	1926	1927	1928	1925	1926	1927	1928
	2	3	4	5	6	7	8	9
Janvier	148 170	135 204	149 928	157 647	1 203.1	1 126.4	1 239.4	1 341.3
Février	126 586	123 361	136 064	141 646	1 030.1	1 070.8	1 301.3	1 238.9
Mars	135 964	143 223	150 187	149 810	1 143.4	1 359.6	1 476.5	1 302.9
Avril	131 893	131 065	145 667	142 515	1 025.4	1 131.4	1 390.0	1 268.8
Mai	133 994	130 355	154 162	153 532	1 027.8	1 197.5	1 406.2	1 248.5
Juin	138 087	138 250	148 577	150 290	1 025.2	1 056.0	1 245.3	1 364.1
Juillet	140 402	141 990	145 727		1 069.3	1 084.4	1 269.7	
Août	127 061	131 619	150 525		971.5	955.6	1 116.8	
Septembre	130 646	131 479	143 881		1 092.3	994.1	1 264.7	
Octobre	143 107	140 625	151 717		1 221.5	1 178.1	1 313.5	
Novembre	135 519	153 399	152 216		1 129.2	1 244.5	1 283.0	
Décembre	141 749	152 353	156 512		1 246.2	1 219.5	1 346.2	
Janvier-Juin	614 694	801 458	884 585	895 440	6 455.0	6 941.7	8 058.7	7 764.5
Année	1 633 178	1 652 923	1 785 163		13 185.0	13 617.9	15 652.6	

	Stück — <i>Nombre</i>				Betrag in Millionen Franken <i>Montant en millions de francs</i>			
	1927	1928			1927	1928		
	<i>Juin</i>	<i>Avril</i>	<i>Mai</i>	<i>Juin</i>	<i>Juin</i>	<i>Avril</i>	<i>Mai</i>	<i>Juin</i>
1	2	3	4	5	6	7	8	9
Basel — <i>Bâle</i>	19 478	19 429	20 902	19 888	405.8	421.5	381.4	480.2
Bern — <i>Berne</i>	5 832	5 360	5 822	5 591	19.8	17.4	16.8	16.1
La Chaux-de-Fonds	3 687	3 360	3 719	3 845	7.7	7.2	8.2	8.2
Genf — <i>Genève</i>	23 216	20 619	23 461	23 325	421.9	388.7	416.5	444.7
Lausanne	6 993	6 262	6 958	6 966	15.8	15.0	16.1	15.3
Neuenburg — <i>Neuchâtel</i>	1 075	1 127	1 206	1 275	2.3	2.5	2.3	2.8
St. Gallen — <i>St-Gall</i>	5 542	5 539	5 720	5 580	22.4	24.4	22.5	22.3
Zürich — <i>Zurich</i>	82 754	80 819	85 744	83 820	349.6	392.1	384.7	374.5
Total	148 577	142 515	153 532	150 290	1 245.3	1 268.8	1 248.5	1 364.1

28

Schweizerischer Arbeitsmarkt — *Marché suisse du travail*

29

1	Stellensuchende <i>Demandes d'emploi</i>			Offene Stellen <i>Offres d'emploi</i>			Stellensuchende auf 100 offene Stellen <i>Demandes pour 100 offres</i>		
	1926	1927	1928	1926	1927	1928	1926	1927	1928
Janvier	20 525	19 370	14 212	1 785	1 655	2 422	1 150	1 170	587
Février	18 138	19 201	12 017	2 541	2 253	3 564	714	852	337
Mars	14 307	13 568	8 265	3 215	3 810	4 535	445	356	182
Avril	11 320	11 220	6 910	2 858	3 692	4 854	396	304	142
Mai	10 703	9 547	6 410	2 466	3 640	4 126	434	262	155
Juin	10 272	7 735		2 188	3 068		469	252	
Juillet	11 013	8 404		1 876	2 739		587	307	
Août	11 818	8 854		1 969	2 880		600	307	
Septembre . .	12 803	8 335		1 985	2 959		645	282	
Octobre	14 253	9 873		1 352	2 136		1 054	462	
Novembre . . .	16 366	12 079		1 287	1 893		1 272	638	
Décembre . . .	17 900	13 701		1 303	1 824		1 374	751	

Aussenhandel der Schweiz (ohne gemünztes Edelmetall)

Commerce extérieur de la Suisse (métaux précieux monnayés non compris)

30

Jahr <i>Année</i>	Einfuhr <i>Importation</i>	Ausfuhr <i>Exportation</i>	— Einfuhr- überschuss + Ausfuhr- überschuss	Monat <i>Mois</i>	Einfuhr <i>Importation</i>		Ausfuhr <i>Exportation</i>		— Excédent d'importation + Excédent d'exportation	
					1927	1928	1927	1928	1927	1928
					In Mill. Fr. — <i>En millions de frs.</i>					
1	2	3	4	5	6	7	8	9	10	11
1910	1 745	1 196	— 549	Janvier	182.6	219.7	134.2	153.5	— 48.4	— 66.2
1911	1 802	1 257	— 545	Février	186.1	222.9	156.1	173.6	— 30.0	— 49.3
1912	1 979	1 358	— 621	Mars	210.3	244.0	175.2	190.8	— 35.1	— 53.2
1913	1 920	1 376	— 544	Avril	204.7	213.5	167.3	167.8	— 37.4	— 45.7
1914	1 478	1 187	— 291	Mai	214.2	222.9	163.0	172.4	— 51.2	— 50.5
1915	1 680	1 670	— 10	Juin	211.0	211.0	163.5	162.3	— 47.5	— 48.7
1916	2 379	2 448	+ 69	Juillet	198.8		160.3		— 38.5	
1917	2 405	2 323	— 82	Août	208.9		170.3		— 38.6	
1918	2 402	1 963	— 439	Septembre . .	214.5		178.5		— 36.0	
1919	3 533	3 298	— 235	Octobre	249.1		189.3		— 59.8	
1920	4 243	3 277	— 966	Novembre . . .	233.4		178.4		— 55.0	
1921	2 296	2 140	— 156	Décembre . . .	250.2		187.1		— 63.1	
1922	1 914	1 762	— 152	Janvier-Juin .	1 208.9	1 334.0	959.3	1 020.4	— 249.6	— 313.6
1923	2 243	1 760	— 483	Année	2 563.8		2 023.2		— 540.6	
1924	2 504	2 070	— 434							
1925	2 633	2 039	— 594							
1926	2 415	1 837	— 578							
1927	2 564	2 023	— 541							

Handelsverkehr der Schweiz mit den wichtigsten Ländern
Commerce de la Suisse avec les pays les plus importants

31

Länder — Pays	Einfuhr — Importation				Ausfuhr — Exportation			
	Juin		Janvier-Juin		Juin		Janvier-Juin	
	1927	1928	1927	1928	1927	1928	1927	1928
	In Tausend Franken — En milliers de francs							
1	2	3	4	5	6	7	8	9
Deutschland - <i>Allemagne</i>	43 468	49 204	243 624	287 554	31 131	26 803	185 084	189 983
Oesterreich - <i>Autriche</i>	3 778	5 177	21 493	28 933	6 078	4 817	36 864	34 691
Frankreich - <i>France</i>	41 365	40 664	216 526	246 615	11 800	13 287	68 883	71 918
Italien - <i>Italie</i>	17 597	14 381	111 138	101 474	8 941	10 814	55 687	66 729
Belgien - <i>Belgique</i>	7 975	8 497	39 006	46 176	2 918	3 313	15 891	21 856
Niederlande - <i>Pays-Bas</i>	4 166	3 952	22 741	23 667	3 798	3 916	23 326	25 176
Grossbritannien - <i>Grande Bretagne</i>	14 218	15 806	93 739	106 227	24 445	23 290	154 206	152 632
Irland - <i>Irlande</i>	32	197	984	983	71	156	784	813
Spanien - <i>Espagne</i>	3 589	4 182	23 361	28 707	5 122	5 729	28 635	35 131
Portugal - <i>Portugal</i>	127	112	735	905	625	566	4 271	3 841
Dänemark - <i>Danemark</i>	1 818	1 854	11 923	12 190	1 271	1 356	7 066	7 937
Norwegen - <i>Norvège</i>	146	150	1 340	961	785	629	3 886	4 923
Schweden - <i>Suède</i>	703	1 111	10 662	4 609	1 814	2 162	11 319	13 216
Finnland - <i>Finlande</i>	109	44	412	286	322	530	2 272	3 134
Lettland u. Estland - <i>Lettonie et Esthonie</i>	80	73	722	506	272	387	1 589	2 302
Litauen - <i>Lithuanie</i>	17	24	67	101	128	169	904	861
Polen - <i>Pologne</i>	1 877	1 393	14 247	9 981	2 585	3 435	14 736	21 218
Tschechoslovakei - <i>Tchécoslovaquie</i>	5 055	7 336	32 900	47 456	4 066	4 193	20 277	25 014
Ungarn - <i>Hongrie</i>	2 009	1 860	13 049	9 928	1 691	1 379	9 918	9 446
Jugoslawien - <i>Yougoslavie</i>	1 120	1 125	8 575	7 587	720	823	3 997	5 119
Griechenland - <i>Grèce</i>	587	355	2 850	2 121	591	565	4 172	4 059
Bulgarien - <i>Bulgarie</i>	631	589	1 791	2 076	389	247	1 873	1 791
Rumänien - <i>Roumanie</i>	565	628	4 171	3 893	1 614	1 334	8 299	9 897
Russland - <i>Russie</i>	623	741	4 159	3 914	324	372	750	2 777
Türkei - <i>Turquie</i>	602	332	5 936	2 048	422	439	3 238	3 627
Aegypten - <i>Egypte</i>	4 280	4 015	31 046	30 793	1 093	1 271	5 692	8 175
Übriges Afrika - <i>Reste de l'Afrique</i>	1 710	1 583	15 227	17 252	1 930	2 320	12 274	15 039
Britisch-Indien - <i>Inde britannique</i>	2 053	3 094	12 286	19 137	2 279	2 459	17 689	23 386
Niederländisch-Indien - <i>Indes néerlandaises</i>	801	1 376	4 890	6 573	1 510	1 670	9 484	4 298
China - <i>Chine</i>	1 041	868	8 837	7 145	2 285	1 953	13 637	14 240
Japan - <i>Japon</i>	5 937	1 635	17 445	8 180	2 361	4 063	19 860	26 285
Übriges Asien - <i>Reste de l'Asie</i>	2 532	2 093	12 847	10 754	3 639	3 284	19 921	20 853
Canada - <i>Canada</i>	1 873	3 699	40 676	50 971	3 139	3 411	19 270	17 769
Vereinigte Staaten - <i>Etats-Unis</i>	19 225	18 320	93 824	115 509	19 093	16 945	99 134	90 403
Brasilien - <i>Brésil</i>	2 100	2 170	13 820	13 063	1 902	2 108	9 851	11 203
Argentinien - <i>Argentine</i>	7 264	7 569	37 536	40 685	2 952	3 736	15 177	18 355
Übriges Amerika - <i>Reste de l'Amérique</i>	4 944	3 721	16 603	18 819	3 769	4 081	23 630	24 654
Australien - <i>Australie</i>	4 799	1 084	30 031	16 367	5 575	4 251	29 957	21 585

Ausfuhr wichtiger Waren — *Exportation de produits importants*

32

1	Menge — <i>Quantité</i> q				Wert — <i>Valeur</i> In Tausend Franken — <i>En milliers de francs</i>			
	Juin		Janvier-Juin		Juin		Janvier-Juin	
	1927	1928	1927	1928	1927	1928	1927	1928
Früchte und Gemüse — <i>Fruits et légumes</i>	308	236	11 055	29 309	30	28	553	974
Schokoladen — <i>Chocolats</i>	8 190	7 318	38 529	40 659	3 163	2 867	14 739	16 056
Kondensierte Milch — <i>Lait condensé</i>	34 626	23 691	177 922	174 496	4 158	2 746	21 439	20 441
Käse — <i>Fromage</i>	39 317	26 443	190 920	117 751	13 132	9 288	58 823	41 763
Feine Esswaren — <i>Comestible fin</i>	4 629	5 327	18 436	20 506	492	867	1 753	4 851
Düngstoffe — <i>Engrais et déchets, etc.</i>	19 529	15 798	329 207	284 772	308	197	4 944	4 370
Häute und Felle — <i>Cuir et peaux</i>	7 275	5 511	39 156	38 995	1 871	1 847	10 572	14 801
Schuhwaren — <i>Chaussures</i>	763	939	6 418	7 359	2 174	2 697	19 379	21 603
Holz- und Holzwaren — <i>Bois</i>	71 371	62 016	404 386	327 960	968	939	4 879	4 595
Rohstoffe zur Papierbereitung — <i>Matières premières pour la fabrication du papier</i>	15 999	23 300	92 918	129 419	474	769	2 643	4 326
Unbedruckte Papiere — <i>Papiers non imprimés</i>	13 587	13 273	67 782	68 245	699	625	3 450	3 563
Bücher etc. — <i>Livres, revues, etc.</i>	2 198	2 031	11 711	11 345	1 029	853	5 573	5 523
Baumwollgarne — <i>Fils de coton</i>	6 971	4 401	41 703	35 077	4 662	3 396	27 830	26 041
Baumwollgewebe — <i>Tissus de coton</i>	4 723	2 803	32 345	26 952	8 979	6 281	59 496	58 313
Plattstichgewebe und Stickereien — <i>Plumetés et broderies</i>	2 518	2 208	15 557	16 656	9 315	7 249	56 952	59 025
Schappe — <i>Chappe</i>	1 071	1 241	7 099	7 243	2 956	3 731	20 808	21 524
Kunstseide — <i>Soie artificielle</i>	2 542	2 426	15 542	17 910	2 790	2 885	16 945	20 572
Seidenstoffe — <i>Soies</i>	2 306	2 316	13 274	13 258	18 327	16 619	105 932	98 921
Seidenbänder — <i>Rubans de soie</i>	739	730	5 151	4 640	1 812	1 609	12 246	10 276
Wolle und Wollwaren — <i>Laine et lainages</i>	4 749	3 482	34 599	22 378	4 877	4 373	32 233	29 150
Strohwaren — <i>Ouvrages en paille</i>	597	493	7 334	6 235	1 421	1 089	21 994	18 452
Wirk- und Strickwaren — <i>Bonneterie et tricotés</i>	556	458	4 018	4 002	2 065	1 986	14 240	15 875
Konfektion — <i>Confection</i>	952	702	7 011	6 368	3 627	3 275	27 310	28 872
Mineralische Stoffe — <i>Matières minérales</i>	318 737	184 639	1 574 843	982 929	1 683	1 243	9 552	7 528
Eisen und Eisenwaren — <i>Fer</i>	188 139	129 455	957 464	752 197	4 193	4 500	23 090	26 331
Kupfer und Kupferwaren — <i>Cuivre</i>	8 260	10 485	48 749	57 955	2 060	2 774	12 439	16 323
Aluminium und Aluminiumwaren — <i>Aluminium et ouvrages en aluminium</i>	16 098	19 136	79 993	96 904	4 482	5 284	23 609	29 172
Maschinen — <i>Machines</i>	54 543	57 512	289 571	350 023	15 360	17 805	85 783	103 438
Fahrzeuge — <i>Véhicules</i>	1 158	2 321	5 506	13 819	553	1 796	2 520	10 223
Uhren, Stück — <i>Horloges et montres, pièces</i>	1 456 728	1 890 987	8 162 618	9 943 956	17 649	22 287	98 468	114 036
Uhrenbestandteile — <i>Pièces détachées d'horloges et de montres</i>	158	240	892	1 264	1 668	2 392	9 568	13 829
Instrumente und Apparate — <i>Instruments et appareils</i>	3 620	5 004	22 982	25 929	3 918	5 112	23 222	26 808
Apotheker- und Drogeriewaren — <i>Produits pharmaceutiques et de droguerie</i>	1 796	1 871	9 740	10 856	4 428	3 412	24 591	23 916
Chemikalien — <i>Substances et produits chimiques</i>	32 570	32 160	149 654	176 941	2 443	2 533	14 372	15 766
Teerfarben — <i>Couleurs d'aniline</i>	6 126	5 912	34 746	34 087	5 807	5 912	34 087	36 152
Quincaillerie	109	122	725	825	292	322	2 016	1 789
Tabak — <i>Tabacs</i>	762	670	4 174	4 484	388	466	2 189	2 703

Einfuhr wichtiger Waren — *Importation de produits importants*

33

1	Menge — <i>Quantité</i> q				Wert — <i>Valeur</i> In Tausend Franken — <i>En milliers de francs</i>			
	Juin		Janvier-Juin		Juin		Janvier-Juin	
	1927	1928	1927	1928	1927	1928	1927	1928
2	3	4	5	6	7	8	9	
Getreide — <i>Céréales</i>	580 289	387 971	3 688 480	3 879 359	17 341	12 694	111 956	121 941
davon Weizen — <i>dont froment</i>	302 243	190 016	1 887 632	2 376 926	9 788	5 955	62 995	74 491
Früchte und Gemüse — <i>Fruits et légumes</i>	182 435	183 996	803 470	857 778	9 211	9 119	35 952	38 115
Kolonialwaren — <i>Denrées coloniales</i>	126 526	155 873	692 841	915 660	11 075	11 495	70 518	67 876
Animalische Nahrungsmittel — <i>Produits alimentaires de provenance animale</i>	39 564	49 570	243 331	280 844	8 434	10 789	55 309	60 902
Getränke hl.	94 150	99 635	750 452	783 679	4 990	5 046	37 239	40 177
<i>Boissons</i> q.	1 373	1 046	6 713	7 296	294	227	1 404	1 636
Tiere, Stück — <i>Animaux, pièces</i>	13 684	15 575	75 924	79 839	2 177	2 176	13 500	12 899
Düngstoffe — <i>Engrais et déchets, etc.</i>	126 408	132 875	991 486	1 011 161	724	778	6 707	6 703
Häute u. Felle — <i>Cuir et peaux</i>	6 418	6 568	40 462	52 745	5 703	7 109	33 028	50 113
Sämereien und Pflanzen — <i>Semences, plantes</i>	232 697	240 633	1 245 186	1 783 014	3 847	4 552	25 715	38 074
Holz — <i>Bois</i>	602 737	656 091	2 799 606	3 712 451	5 975	6 800	28 998	35 838
Fasernstoffe, Lumpen — <i>Matière fibreuse, Chiffons</i>	16 560	19 278	87 216	108 729	549	634	2 677	3 380
Unbedruckte Papiere — <i>Papiers non imprimés</i>	6 544	10 095	42 687	51 493	1 006	1 307	5 579	6 441
Bedruckte Papiere — <i>Papiers imprimés</i>	1 193	1 586	7 608	14 455	463	589	2 814	4 383
Bücher — <i>Livres, revues, etc.</i>	2 519	3 006	15 045	17 942	1 216	1 486	7 528	8 511
Baumwolle — <i>Coton</i>	36 159	29 575	254 084	219 132	14 172	13 727	89 863	97 781
davon Rohbaumwolle — <i>dont coton brut</i>	25 407	18 859	195 423	146 063	6 393	6 084	46 586	46 561
Flachs, Hanf, etc. — <i>Lin, chanvre etc.</i>	7 283	5 806	49 863	48 530	2 620	1 892	15 692	13 642
Seide — <i>Soie</i>	8 156	5 290	36 413	36 899	19 508	12 468	102 799	92 566
Wolle — <i>Laine</i>	11 987	10 832	82 974	82 281	11 416	11 184	73 435	81 921
Haare — <i>Cheveux</i>	996	876	5 394	5 871	410	500	2 624	3 050
Stroh — <i>Paille</i>	6 058	7 549	38 808	48 006	593	746	4 056	4 998
Kautschuk — <i>Caoutchouc</i>	5 704	4 183	24 332	23 805	3 751	2 730	16 364	15 181
Konfektion — <i>Confections</i>	1 323	1 613	8 381	10 336	4 866	4 851	29 730	36 404
Mineralische Stoffe — <i>Matières minérales</i>	3 470 414	3 797 892	17 416 913	17 685 877	14 268	14 512	74 757	71 026
davon Kohle — <i>dont charbon</i>	2 722 540	2 753 949	13 899 684	13 504 334	11 916	11 669	61 744	55 877
Töpferwaren — <i>Poteries</i>	4 505	4 222	21 728	24 149	745	719	3 335	3 980
Glas — <i>Verre</i>	15 475	17 958	95 891	100 873	1 699	1 827	9 344	10 636
Eisen — <i>Fer</i>	443 662	514 923	2 167 386	2 981 390	10 014	12 703	59 938	76 845
Kupfer — <i>Cuivre</i>	18 767	21 201	108 049	121 868	3 701	4 512	21 537	25 356
Blei — <i>Plomb</i>	8 527	9 987	56 367	54 906	701	655	4 788	3 953
Zink — <i>Zinc</i>	5 527	5 682	34 411	37 631	471	423	2 992	2 860
Zinn — <i>Etain</i>	1 536	1 999	7 563	9 637	1 125	1 281	5 434	6 216
Maschinen — <i>Machines</i>	26 295	33 882	145 643	175 648	6 029	7 575	33 611	41 098
Automobile — <i>Automobiles</i>	15 678	15 371	66 950	67 758	8 051	8 191	35 840	37 121
Instrumente und Apparate — <i>Instruments, appareils</i>	2 278	2 817	15 155	17 913	2 787	3 493	17 875	21 063
Apotheker- und Drogeriewaren — <i>Objets pharmaceutiques et drogueries, etc.</i>	6 365	9 536	37 319	38 038	1 999	2 135	11 356	10 047
Chemikalien — <i>Substances et produits chimiques</i>	251 632	266 492	1 170 835	1 399 347	10 075	9 563	51 608	54 130
davon Benzin — <i>dont benzine</i>	93 603	121 005	395 538	538 995	2 337	2 855	12 331	12 585
Farbwaren — <i>Couleurs</i>	14 995	14 778	72 829	86 319	1 636	1 573	9 410	10 280
Technische Fette — <i>Graisses, huiles</i>	53 471	66 983	333 504	356 197	3 539	3 710	19 977	19 636
Tabak — <i>Tabacs</i>	6 102	5 449	33 157	31 120	2 124	1 599	10 037	9 664

Goldverkehr der Schweiz — Mouvement d'or de la Suisse

34

1	Einfuhr — <i>Importation</i>			Ausfuhr — <i>Exportation</i>			— Einfuhrüberschuss <i>Excédent d'importation</i> + Ausfuhrüberschuss <i>Excédent d'exportation</i>		
	Barren <i>Barres</i>	Münzen <i>Monnaies</i>	Total	Barren <i>Barres</i>	Münzen <i>Monnaies</i>	Total	Barren <i>Barres</i>	Münzen <i>Monnaies</i>	Total
	In Tausend Franken — <i>En milliers de francs</i>								
Janvier 1928	4 760	993	5 753	1 744	637	2 381	— 3 016	— 356	— 3 372
Février "	4 022	—	4 022	1 571	6	1 577	— 2 451	+ 6	— 2 445
Mars "	4 622	—	4 622	1 920	5	1 925	— 2 702	+ 5	— 2 697
Avril "	6 306	1 029	7 335	1 755	6	1 761	— 4 551	— 1 023	— 5 574
Mai "	8 961	20	8 981	1 811	27	1 838	— 7 150	+ 7	— 7 143
Juin "	4 322	20	4 342	1 114	28	1 142	— 3 208	+ 8	— 3 200
Juillet "									
Août "									
Septembre "									
Octobre "									
Novembre "									
Décembre "									
Janv.-Juin 1928	32 993	2 062	35 055	9 915	709	10 624	— 23 078	— 1 353	— 24 431
Janv.-Juin 1927	31 239	2 519	33 758	6 158	24 208	30 366	— 25 081	+ 21 689	— 3 392

Goldverkehr nach Ländern, 1928 — Mouvement d'or par pays, 1928

35

1	Einfuhr — <i>Importation</i>				Ausfuhr — <i>Exportation</i>			
	Barren — <i>Barres</i>		Münzen — <i>Monnaies</i>		Barren — <i>Barres</i>		Münzen — <i>Monnaies</i>	
	Juin	Janv.-Juin	Juin	Janv.-Juin	Juin	Janv.-Juin	Juin	Janv.-Juin
In Tausend Franken — <i>En milliers de francs</i>								
Deutschland- <i>Allemagne</i>	38	592	—	—	601	5 048	28	99
Oesterreich — <i>Autriche</i>	—	—	—	30	47	135	—	—
Frankreich — <i>France</i>	—	—	—	1 992	—	54	—	—
Italien — <i>Italie</i>	—	—	—	—	372	3 864	—	—
Holland — <i>Pays-Bas</i>	—	—	—	—	—	—	—	—
Grossbritannien . . . <i>Grande-Bretagne</i>	4 087	32 061	20	40	—	—	—	—
Vereinigte Staaten . . . <i>Etats Unis</i>	—	—	—	—	—	—	—	—
Spanien — <i>Espagne</i>	—	—	—	—	—	24	—	600
Tschechoslovakei . . . <i>Tchécoslovaquie</i>	—	—	—	—	60	422	—	—
Polen — <i>Pologne</i>	—	—	—	—	34	321	—	—
Belgien — <i>Belgique</i>	195	331	—	—	—	—	—	—
Übr. Länder — <i>Autres pays</i>	2	9	—	—	—	47	—	10
Total	4 322	32 993	20	2 062	1 114	9 915	28	709

Preise für Edelmetalle in London — Prix des métaux précieux à Londres

36

Monatsende <i>Fin de mois</i>	Gold — <i>Or</i>				Silber — <i>Argent</i>			
	1925	1926	1927	1928	1925	1926	1927	1928
	In sh per Unze Feingold — <i>en sh par once fine</i>				in d p. Unze Standardsilber — <i>en d p. once standard</i>			
1	2	3	4	5	6	7	8	9
Janvier . .	87. 1	84. 9 ³ / ₄	84. 10 ¹ / ₂	84. 10 ³ / ₄	32 ¹ / ₂	30 ¹⁵ / ₁₆	27 ⁹ / ₁₆	26 ¹ / ₄
Février . .	87. 3	84. 11 ¹ / ₂	84. 11 ¹ / ₂	84. 11	32 ¹ / ₄	30 ⁹ / ₁₆	26 ¹ / ₈	26 ³ / ₁₆
Mars . . .	86. 7	84. 10	84. 10 ¹ / ₄	84. 11 ¹ / ₄	31 ¹¹ / ₁₆	30 ¹ / ₈	25 ⁷ / ₈	26 ⁷ / ₁₆
Avril . . .	84. 11 ¹ / ₂	84. 11 ¹ / ₂	84. 11 ¹ / ₂	84. 11	31 ¹ / ₈	29 ¹⁵ / ₁₆	25 ¹¹ / ₁₆	26 ¹⁵ / ₁₆
Mai . . .	84. 11 ¹ / ₂	84. 11 ¹ / ₂	84. 11 ¹ / ₂	84. 11	31 ³ / ₈	30 ¹ / ₁₆	26 ³ / ₈	27 ¹¹ / ₁₆
Juin . . .	84. 11	84. 11 ¹ / ₂	84. 11 ¹ / ₂	84. 10 ¹ / ₂	32 ¹ / ₁₆	30 ³ / ₁₆	26 ¹ / ₁₆	27 ⁷ / ₁₆
Juillet . .	84. 11 ¹ / ₂	84. 11 ¹ / ₂	84. 11 ¹ / ₂		32	29 ³ / ₈	26 ¹ / ₁₆	
Août . . .	84. 11 ¹ / ₂	84. 10 ¹ / ₂	84. 10 ³ / ₄		32 ⁷ / ₈	28 ⁵ / ₈	25 ³ / ₁₆	
Septembre .	84. 11 ¹ / ₂	84. 11 ¹ / ₄	84. 11		32 ¹³ / ₁₆	26 ¹ / ₈	25 ¹¹ / ₁₆	
Octobre . .	84. 10 ¹ / ₂	84. 11 ¹ / ₂	84. 11 ¹ / ₄		32 ³ / ₈	24 ¹³ / ₁₆	26 ¹ / ₁₆	
Novembre .	84. 11 ¹ / ₂	84. 10 ¹ / ₄	84. 11 ¹ / ₄		32 ¹ / ₈	25 ¹ / ₈	26 ¹⁵ / ₁₆	
Décembre .	84. 11	84. 10 ³ / ₄	84. 11		31 ¹¹ / ₁₆	25	26 ¹ / ₂	

Amtlicher schweizerischer Grosshandelsindex — Index officiel suisse des prix de gros
Juli—Juillet 1914=100

37

	1928			
	Monatsende — Fin de mois			
	Janvier	Avril	Mai	Juin
1	2	3	4	5
1. Tierische Nahrungsmittel. — <i>Denrées alimentaires de provenance animale</i>	149	145	145	145
2. Pflanzliche Nahrungsmittel. — <i>Denrées alimentaires de provenance végétale</i>	157	159	160	160
3. Nahrungsmittel zu industrieller Verarbeitung. — <i>Denrées alimentaires destinées à être transformées industriellement</i>	148	149	150	149
4. Baustoffe. — <i>Matériaux de construction</i>	143	143	144	143
5. Metalle. — <i>Métaux</i>	114	114	114	113
6. Textilien, Leder, Gummi. — <i>Textiles, cuirs, caoutchouc</i>	147	156	153	155
7. Brennstoffe. — <i>Combustible</i>	145	143	143	144
8. Betriebsstoffe, Chemikalien. — <i>Carburants et produits chimiques</i>	126	125	127	128
9. Landwirtschaftliche Futtermittel. — <i>Fourrages</i>	141	145	142	141
10. Landwirtschaftliche Düngemittel. — <i>Engrais</i>	103	110	110	110
Total-Index — <i>Index total</i>	144.7	145.6	145.1	145.2

Lebenskostenindex des eidgenössischen Arbeitsamtes — Index du coût de la vie de l'Office fédéral du Travail
Juni—Juin 1914=100

38

Monatsende Fin de mois	Nahrungsmittel, Brenn- u. Leuchtstoffe (Seife), Bekleidung <i>Denrées alimentaires, Chauffage et éclairage (savon), Habillement</i>				Miete <i>Loyer</i>				Gesamtindex <i>Index total</i>			
	* Ohne Miete — sans loyer.											
	1925	1926	1927	1928	1925	1926	1927	1928	1925	1926	1927	1928
1	2	3	4	5	6	7	8	9	10	11	12	13
Janvier . . .	173	167	158	158	—	163	167	174	173*	166	160	161
Février . . .	172	165	158	157	—	163	167	174	172*	164	160	161
Mars . . .	172	163	157	156	—	163	167	174	172*	163	159	160
Avril . . .	170	162	156	156	—	163	167	174	170*	162	158	160
Mai . . .	170	160	156	156	162	167	174	177	168	162	160	160
Juin . . .	170	160	157	156	162	167	174	177	168	162	160	160
Juillet . . .	170	160	156	156	162	167	174	177	168	162	160	160
Août . . .	170	159	156	156	162	167	174	177	168	161	160	160
Septembre . .	170	159	158	158	162	167	174	177	168	161	161	161
Octobre . . .	168	160	158	158	163	167	174	177	167	161	161	161
Novembre . .	168	159	159	159	163	167	174	177	167	161	162	162
Décembre . .	168	159	159	159	163	162	174	177	167	161	162	162
Moyenne annuelle	170	161	157	157	162	166	172	177	168	162	160	160

Auf Goldbasis reduzierte Grosshandelsindexziffern — Index des prix de gros réduits sur la base de l'or
1913=100

39

	Schweiz ¹⁾ <i>Suisse</i> ¹⁾ Officiel	Ver. Staaten <i>Etats-Unis</i> Bureau of Labor	England <i>Angleterre</i> Board of Trade	Niederlande <i>Pays-Bas</i> Officiel	Schweden <i>Suède</i> Officiel	Frankreich <i>France</i> Officiel	Deutschland <i>Allemagne</i> Officiel	Italien— <i>Italie</i> Camera di commercio di Milano
1	2	3	4	5	6	7	8	9
Mittel—Moyenne								
1925	162 ²⁾	159	158	155	161	136	142	133
1926	144	151	148	145	149	118	134	132
1927	142	147	141	148	146	126	138	139
1927								
Juillet . . .	140	145	141	151	146	128	138	139
Août . . .	142	147	141	149	146	126	138	137
Septembre . .	144	148	142	150	148	122	140	136
Octobre . . .	145	150	141	150	147	122	140	137
Novembre . .	147	150	141	151	148	121	140	136
Décembre . .	146	149	140	151	148	123	139	133
1928								
Janvier . . .	145	148	141	153	148	124	139	134
Février . . .	144	149	140	150	147	124	138	134
Mars . . .	145	148	141	152	149	127	139	135
Avril . . .	146	150	143	153	151	127	140	135
Mai . . .	145	150	144	152	150	129	142	135
Juin . . .	145							

¹⁾ 1914 = 100. ²⁾ Index Lorenz.

Monatsbilanz der schweizerischen Kantonalbanken — Bilan mensuel des Banques cantonales suisses

Aktiven — Actif									
	Kassa und Giro-Guthaben <i>Caisse et avoir en comptes de virements</i>	Banken und Korrespondenten <i>Banques et correspondants</i>	Schweizerwechsel <i>Effets sur la Suisse</i>	Auslandwechsel <i>Effets sur l'Etranger</i>	Darlehen <i>Avances</i>	Darlehen an Gemeinden <i>Prêts aux Communes</i>	Konto-Korrentdebitoren <i>Comptes courants débiteurs</i>	Hypotheken <i>Créances hypothécaires</i>	Effekten <i>Fonds publics</i>
In Millionen Franken — En millions de francs									
1	2	3	4	5	6	7	8	9	10
1926									
Avril	33.1	249.3	278.0	20.2	410.2	199.8	803.9	2 681.1	390.0
Mai	33.4	245.9	275.7	22.0	412.3	197.9	799.8	2 692.6	389.5
1927									
Avril	38.5	292.2	283.8	23.5	427.9	199.1	827.4	2 810.2	391.7
Mai	35.4	293.2	288.8	23.0	430.2	196.8	825.2	2 818.3	392.8
Juin	36.9	284.2	290.7	21.3	432.7	203.2	828.5	2 826.2	389.5
Juillet	33.6	291.1	299.5	22.8	434.7	202.0	831.7	2 835.2	387.8
August	35.1	309.7	293.2	20.0	435.4	201.2	832.1	2 840.9	380.8
September	34.1	302.2	293.3	23.4	436.5	200.2	844.2	2 849.1	383.8
October	31.7	306.6	292.5	23.6	440.2	197.6	855.0	2 858.6	382.4
November	40.1	312.8	289.5	21.3	441.4	198.8	858.8	2 867.4	383.8
Décembre*)	48.1	296.1	296.0	22.9	444.8	202.3	875.9	2 897.4	394.9
1928									
Janvier	36.9	324.4	305.6	21.8	446.5	198.4	857.8	2 908.0	404.5
Février	30.8	331.4	306.0	19.4	447.9	195.2	854.0	2 918.4	407.0
Mars	32.6	332.5	305.1	19.5	451.1	192.2	856.0	2 932.0	406.2
Avril	34.9	313.4	298.1	19.7	453.7	192.8	859.1	2 941.9	404.5
Mai	34.9	342.2	297.3	19.6	456.6	191.2	855.8	2 954.6	409.2
Passiven — Passif									
	Kapital <i>Capital</i>	Reserven <i>Fonds de réserve</i>	Banken und Korrespondenten <i>Banques et correspondants</i>	Giro- und Checkkonti <i>Comptes de virements et de chèques</i>	Konto-Korrentkreditoren <i>Comptes courants créanciers</i>	Tratten und Akzente <i>Traites et acceptations</i>	Sparkasseneinlagen <i>Dépôts en caisse d'épargne</i>	Obligationen <i>Obligations</i>	Bilanz <i>Total du bilan</i>
11	12	13	14	15	16	17	18	19	20
1926									
Avril	473.5	118.7	86.8	22.2	622.2	37.4	1 438.2	2 337.4	5 226.0
Mai	473.5	119.5	89.5	22.1	623.1	37.5	1 440.9	2 337.0	5 238.3
1927									
Avril	493.5	124.8	104.5	24.2	666.8	43.6	1 547.0	2 360.5	5 455.2
Mai	493.5	125.6	99.0	29.5	672.5	44.0	1 548.5	2 361.7	5 471.5
Juin	496.0	125.6	98.0	27.9	670.7	40.5	1 551.2	2 362.5	5 490.9
Juillet	496.0	126.4	104.4	28.2	676.6	37.7	1 554.4	2 364.6	5 526.7
August	496.0	126.4	104.1	22.6	685.6	37.8	1 559.6	2 362.7	5 541.6
September	496.0	126.4	96.9	22.7	702.2	38.0	1 560.1	2 370.9	5 574.5
October	496.0	126.4	99.6	23.4	704.6	42.5	1 560.3	2 376.4	5 603.2
November	496.0	126.4	96.5	25.6	712.1	43.6	1 562.4	2 384.9	5 638.8
Décembre*)	496.0	127.5	115.5	33.1	711.8	46.1	1 618.6	2 391.6	5 636.9
1928									
Janvier	496.0	131.5	114.8	34.3	720.8	41.7	1 620.8	2 413.3	5 643.8
Février	496.0	133.7	106.0	24.2	733.9	41.3	1 624.9	2 421.7	5 654.4
Mars	496.0	134.5	112.7	28.6	740.1	40.5	1 628.2	2 423.2	5 686.0
Avril	496.0	134.5	102.3	25.9	739.1	39.1	1 626.7	2 425.4	5 684.0
Mai	496.0	135.4	122.6	29.7	753.7	39.0	1 627.1	2 425.7	5 736.1

*) Jahresschlussbilanz. — Bilan annuel.

Ausweise zentraler Notenbanken — Situations des Banques centrales d'émission

41

	1927		1928		
	Juin		Avril	Mai	Juin
	en millions				
Schweizerische Nationalbank — Banque nationale suisse:					
	(30)	(30)	(31)	(30)	
Metallbestand — <i>Encaisse métallique</i>	524.7	493.7	500.5	506.5	
davon Gold — <i>dont or</i>	455.1	435.3	439.9	447.1	
Golddevisen — <i>Disponibilités „or“ à l'étranger</i>	54.9 ¹⁾	210.9	199.0	195.0	
Inlandportefeuille — <i>Portefeuille effets sur la Suisse</i>	275.0 ²⁾	153.2	148.7	181.0	
Lombardvorschüsse — <i>Avances sur nantissement</i>	53.0	67.3	71.5	81.4	
Notenumlauf — <i>Billets en circulation</i>	835.2	844.9	831.4	860.2	
Täglich fällige Verbindlichkeiten — <i>Autres engagements à vue</i>	76.4 ³⁾	72.0	75.7	94.6	
¹⁾ Sichtguthaben im Ausland. — <i>Avoir à vue à l'étranger.</i> ²⁾ Gesamtportefeuille. — <i>Total du portefeuille.</i> ³⁾ Giro- und Depotrechnungen. — <i>Comptes de virements et de dépôts.</i>					
Bank von Frankreich — Banque de France:					
	(30)	(26)	(31)	(29)	
Goldbestand — <i>Encaisse-or (monnaies et lingots)</i>	5 547	5 543	5 543	28 990	
Sichtguthaben im Ausland — <i>Disponibilités à vue à l'étranger</i>	—	—	—	15 559	
Devisen in Report — <i>Devises en report</i>	—	—	—	8 936	
Diskontierte Handelswechsel auf das Ausland — <i>Effets de commerce escomptés sur l'Etranger</i>	6	14	13	16	
Im Ausland angekaufte Wechsel — <i>Effets négociables achetés à l'Etranger</i>	—	—	—	11 686	
Diskontierte Handelswechsel des Inlands — <i>Effets de commerce escomptés sur la France</i>	2 471	1 866	2 780	3 567	
Vorschüsse auf Goldbarren u. Goldmünzen — <i>Avances sur lingots et monnaies d'or</i>	—	—	—	53	
Vorschüsse auf Wertschriften — <i>Avances sur titres</i>	1 602	1 739	1 815	1 837	
Realisierbare Bonds der Amortisationskasse — <i>Bons négociables de la Caisse autonome d'amortissement</i>	32 782	29 180	27 830	5 930	
Unverzinsliche Vorschüsse an den Staat — <i>Prêts sans intérêts à l'Etat</i>	52 786	59 198	59 195	3 200	
Notenumlauf — <i>Billets en circulation</i>	10	195	149	6 488	
Guthaben des Staates und der Amortisationskasse — <i>Compte courant du Trésor public et de la Caisse autonome d'amortissement</i>	10 854	9 336	8 882	4 925	
Guthaben Privater — <i>Comptes courants et comptes de dépôts de fonds</i>	—	—	—	369	
Dispositionen und andere Verpflichtungen auf Sicht — <i>Dispositions et autres engagements à vue</i>	—	—	—	—	
* Nach dem Inkrafttreten des Gesetzes vom 25. Juni 1928. — <i>Après entrée en vigueur de la loi du 25 juin 1928.</i>					
Belgische Nationalbank — Banque Nationale de Belgique:					
	(30)	(26)	(31)	(28)	
Gold und deckungsfähige Devisen — <i>Encaisse</i>					
Gold — <i>Or</i>	3 223	3 798	3 900	3 997	
Deckungsfähige Devisen — <i>Traites et disponibilités or sur l'étranger</i>	2 219	2 358	2 381	2 330	
Wechsel* — <i>Portefeuille effets</i>	2 367	2 783	2 717	2 841	
Vorschüsse auf Wertschriften — <i>Avances sur fonds publics belges</i>	201	242	483	215	
Belgische Schatzwechsel — <i>Bons du Trésor belge</i>	2 000	1 958	1 954	1 934	
Notenumlauf — <i>Billets en circulation</i>	9 532	10 529	10 774	10 510	
Guthaben des Tresors — <i>Comptes courants du Trésor</i>	188	85	129	118	
Guthaben Privater — <i>Comptes courants des particuliers</i>	359	579	568	719	
Bank von Italien — Banque d'Italie:					
	(30)	(30)	(31)	(10)	
Reserve	2 866	12 511	12 174	12 173	
davon — <i>dont</i> { Gold in Kassa — <i>Or en Italie</i>	1 168	4 772	4 885	4 885	
Golddevisen — <i>Avoir à l'étranger</i>	1 602	7 739	7 289	7 288	
Gold im Ausland, für den Staat deponiert — <i>Or déposé à l'étranger pour le compte de l'Etat</i>	—	1 848	1 848	1 848	
Inland-Portefeuille — <i>Effets sur l'Italie</i>	5 410	3 064	2 937	2 823	
Lombardvorschüsse — <i>Avances sur nantissement</i>	2 037	1 002	1 044	910	
Liquidationsinstitut — <i>Institut de liquidation</i>	2 477	1 260	1 256	1 256	
Notenumlauf — <i>Billets en circulation</i>	17 674	17 124	17 105	17 028	
Anweisungen und Checks — <i>Mandats et chèques</i>	798	739	701	435	
Depositen — <i>Dépôts</i>	1 898	2 626	2 450	2 592	
Guthaben des Staates — <i>Avoir de l'Etat</i>	903	300	300	300	
* Nach dem Inkrafttreten des Dekretes vom 21. Dezember 1927. — <i>Après entrée en vigueur du décret du 21 décembre 1927.</i>					

Ausweise zentraler Notenbanken — Situations des Banques centrales d'émission

41

		1927	1928		
		Juin	Avril	Mai	Juin
		en millions			
Bank von England — Banque d'Angleterre:		(29)	(25)	(30)	(27)
Metallbestand — <i>Encaisse métallique</i>		152.1	160.5	162.9	172.3
Portefeuille		111.0	85.0	83.0	91.6
davon — <i>dont</i> { Regierungssicherheiten — <i>Fonds d'Etat</i>	£	51.7	29.1	29.0	30.8
{ Andere Sicherheiten — <i>Autres valeurs</i>		59.3	55.9	54.0	60.8
Notenumlauf — <i>Billets en circulation</i>		138.0	134.7	136.0	136.3
Guthaben des Staates — <i>Avoir de l'Etat</i>		7.9	18.0	22.3	23.9
Guthaben der Privaten — <i>Avoir des particuliers</i>		119.0	94.8	89.6	105.6
Total der Reserve — <i>Réserve totale</i>		33.9	45.5	46.7	55.8
Reichsbank (Deutschland — Allemagne):		(30)	(30)	(31)	(30)
Gold — <i>Or</i>		1 803	2 041	2 041	2 084
Deckungsfähige Devisen — <i>Devises admises dans la couverture des billets</i>		67	168	274	250
Wechsel und Schecks — <i>Autres traites et chèques</i>	RM	2 495	2 493	2 469	2 477
Lombardforderungen — <i>Avances sur nantissement</i>		147	103	43	138
Notenumlauf — <i>Billets en circulation</i>		3 815	4 409	4 487	4 674
Täglich fällige Verbindlichkeiten — <i>Autres engagements à vue</i>		670	558	582	525
Österreichische Nationalbank — Banque Nationale d'Autriche:		(30)	(30)	(31)	(30)
Barschatz — <i>Encaisse métallique</i>		472	415	406	403
davon — <i>dont</i> { Gold — <i>Or</i>	S	59	117	117	117
{ Devisen und Valuten — <i>Devises</i>		413	298	289	286
In den Barschatz nicht eingerechnete Werte in ausländischer Währung — <i>Devises étrangères non comprises dans l'encaisse métallique</i>		178	275	279	290
Wechsel — <i>Traités, warrants et effets escomptés</i>		125	125	126	168
Darlehen gegen Handpfand — <i>Prêts sur nantissement</i>		0.8	0.8	0.7	0.3
Darlehensschuld des Bundes — <i>Bons du Trésor autrichien</i>		174	168	168	168
Notenumlauf — <i>Billets en circulation</i>		917	947	948	998
Giroguthaben — <i>Comptes de virements et autres engagements à vue</i>		36	38	34	32
Tschechoslowakische Nationalbank — Banque Nationale Tchécoslovaque:		(30)	(30)	(31)	(30)
Metallbestand — <i>Encaisse d'or et d'argent</i>		1 053	1 119	1 119	1 119
Guthaben im Ausland — <i>Disponibilités à l'étranger</i>		1 815	1 669	1 737	1 890
Diskontierte Wechsel und Titel — <i>Lettres de change et titres escomptés</i>	Kc.	116	159	326	469
Lombardvorschüsse — <i>Avances sur titres</i>		28	29	33	47
Forderungen an den Staat — <i>Avances à l'Etat</i>		5 229	4 822	4 802	4 775
Notenumlauf — <i>Circulation fiduciaire</i>		7 118	7 098	7 111	7 584
Girogelderbestand — <i>Soldes des comptes de virements</i>		890	310	586	538
Ungarische Nationalbank — Banque Nationale de Hongrie:		(30)	(30)	(31)	(30)
Barschatz — <i>Encaisse métallique</i>		264	291	301	290
davon — <i>dont</i> { Gold — <i>Or</i>	P	189	197	197	197
{ Devisen und Valuten — <i>Devises</i>		70	85	95	83
Wechsel — <i>Traités, warrants et effets escomptés</i>		273	320	307	314
Schuld des Staates — <i>Prêts et avances à l'Etat</i>		116	106	106	105
Notenumlauf — <i>Billets en circulation</i>		428	479	451	479
Giroguthaben — <i>Comptes de virements et autres engagements à vue:</i>					
staatliche — <i>d'Etat</i>		233	242	264	225
sonstige — <i>autres</i>		15	13	18	18

Ausweise zentraler Notenbanken — *Situations des Banques centrales d'émission*

41

	1927		1928	
	Jun	Avril	Mai	Juin
	en millions			
Niederländische Bank — Banque néerlandaise:				
	(27)	(30)	(29)	(25)
Metallbestand — <i>Encaisse métallique</i>	432.8	461.8	459.5	458.9
davon Gold — <i>dont or</i>	404.0	435.2	435.1	435.0
Inlandwechsel — <i>Effets sur le pays</i>	146.7	63.8	52.6	47.9
Auslandwechsel — <i>Effets sur l'étranger</i>	122.1	189.7	193.9	196.7
Lombardvorschüsse — <i>Avances sur nantissement</i>	128.7	155.4	112.7	102.9
Vorschüsse an den Staat — <i>Avances à l'Etat</i>	—	7.9	4.8	—
Verschiedene Rechnungen — <i>Comptes divers</i>	22.1	40.9	41.5	35.8
Notenumlauf — <i>Billets en circulation</i>	782.7	853.8	797.8	768.2
Guthaben des Staates — <i>Dépôts de l'Etat</i>	17.1	—	—	9.5
Guthaben Privater — <i>Dépôts des particuliers</i>	37.7	32.8	35.6	40.8
Schwedische Reichsbank — Banque de Suède:				
	(30)	(30)	(31)	(30)
Metallbestand — <i>Encaisse métallique</i>	226.8	238.0	236.8	235.4
davon Gold — <i>dont or</i>	221.5	232.1	231.5	230.6
Guthaben im Ausland — <i>Comptes courants à l'étranger</i>	36.2	35.8	29.9	51.1
Auslandwechsel — <i>Effets payables à l'étranger</i>	65.7	17.9	13.8	13.2
Ausländische Effekten — <i>Titres d'Etats étrangers</i>	60.8	83.8	68.5	60.6
Inlandwechsel — <i>Effets payables en Suède</i>	208.0	282.9	294.9	292.6
Lombardvorschüsse — <i>Avances</i>	101.9	97.8	101.7	120.0
Notenumlauf — <i>Billets en circulation</i>	534.8	501.0	494.8	539.4
Guthaben des Inlandes — <i>Comptes courants</i>	126.9	196.4	201.8	191.1
Guthaben ausländischer Banken — <i>Comptes courants de banques étrangères</i>	0.8	0.5	0.5	0.4
Bank von Spanien — Banque d'Espagne:				
	(25)	(28)	(26)	(30)
Metallbestand — <i>Encaisse métallique</i>	3 289	3 312	3 315	3 318
davon — <i>dont</i> { Gold in Kassa — <i>Or en caisse</i>	2 597	2 608	2 608	2 608
{ Silber — <i>Argent</i>	692	704	707	710
Auslandguthaben — <i>Disponibilités à l'étranger</i>	39	41	39	38
Wechsel — <i>Effets escomptés</i>	495	479	468	440
Vorschüsse — <i>Avances</i>	1 353	1 252	1 243	1 330
Forderungen an den Staat — <i>Avances à l'Etat</i>	593	687	747	841
Notenumlauf — <i>Billets en circulation</i>	4 139	4 250	4 281	4 236
Guthaben des Staates — <i>Avoir de l'Etat</i>	289	222	265	377
Guthaben Privater — <i>Dépôts des particuliers</i>	1 064	1 026	1 061	1 000
Federal Reserve Banken				
<i>Banques de Réserve Fédérales aux Etats-Unis:</i>				
	(29)	(25)	(29)	(20)
Barbestand insgesamt — <i>Total de l'encaisse</i>	3 184	2 886	2 757	2 737
Gold — <i>Or</i>	3 021	2 723	2 607	2 581
davon als Notendeckung hinterlegt — <i>dont affectés à la couverture des billets</i>	1 635	1 267	1 186	1 198
Diskontierte Wechsel — <i>Traites escomptées</i>	477	709	944	991
Auf dem offenen Markte angekaufte Wechsel — <i>Traites achetées sur le marché</i>	216	366	304	224
Regierungssicherheiten — <i>Obligations gouvernementales en portefeuille</i>	376	305	219	223
Federal Reserve Noten in Zirkulation — <i>Billets en circulation</i>	1 703	1 573	1 593	1 599
Depositen — <i>Dépôts</i>	2 399	2 475	2 408	2 366
davon { Depositen der Mitgliedbanken — <i>Dépôts des „member banks“</i>	2 342	2 417	2 357	2 332
{ Regierungsguthaben — <i>Avoir de l'Etat</i>	27	34	23	3

I. Arbeitsmarkt. — *Marché du travail.*

29. Schweizerischer Arbeitsmarkt. — *Marché suisse du travail.*

K. Aussenhandel. — *Commerce extérieur.*

30. Aussenhandel der Schweiz (Jahres- und Monatsübersichten). — *Commerce extérieur de la Suisse (chiffres annuels et mensuels).*

31. Handelsverkehr der Schweiz mit den wichtigsten Ländern. — *Commerce de la Suisse avec les pays les plus importants.*

32. Ausfuhr wichtiger Waren. — *Exportation de produits importants.*

33. Einfuhr wichtiger Waren. — *Importation de produits importants.*

L. Goldbewegung. — *Mouvement d'or.*

34. Goldverkehr der Schweiz nach Monaten. — *Mouvement d'or de la Suisse par mois.*

35. Goldverkehr der Schweiz nach Ländern. — *Mouvement d'or de la Suisse par pays.*

M. Preise. — *Index des prix.*

36. Preise für Edelmetalle in London. — *Prix des métaux précieux à Londres.*

37. Amtlicher schweizerischer Grosshandelsindex. — *Index officiel suisse des prix de gros.*

38. Lebenskostenindex des eidgenössischen Arbeitsamtes. — *Index du coût de la vie de l'Office fédéral du Travail.*

39. Auf Goldbasis reduzierte Grosshandelsindexziffern. — *Index des prix de gros réduits sur la base de l'or.*

N. Bilanz der Kantonalbanken. — *Bilan des Banques cantonales.*

40. Monatsbilanz der schweizerischen Kantonalbanken. — *Bilan mensuel des Banques cantonales suisses.*

O. Ausweise zentraler Notenbanken. — *Situations des banques centrales d'émission.*

41. Schweiz. — *Suisse.*

Frankreich. — *France.*

Belgien. — *Belgique.*

Italien. — *Italie.*

England — *Angleterre*

Deutschland. — *Allemagne.*

Oesterreich. — *Autriche.*

Tschechoslowakei. — *Tchécoslovaquie.*

Ungarn — *Hongrie*

Holland — *Pays-Bas*

Schweden. — *Suède.*

Spanien. — *Espagne.*

Vereinigte Staaten. — *Etats-Unis*

Die Monatsberichte der Schweizerischen Nationalbank können beim Art. Institut Orell Füssli, Zürich für Fr. 3.—
im Jahr abonniert werden.

*On peut s'abonner au Bulletin mensuel de la Banque nationale suisse auprès de l'Art. Institut Orell Füssli, Zurich.
Le prix de l'abonnement annuel est fixé à fr. 3.—.*