

# MONATSBERICHT BULLETIN MENSUEL

Bearbeitet vom Statistischen Bureau / Elaboré par le Bureau de statistique

3. Jahrgang / 3<sup>me</sup> Année NO. 10  $\simeq$  OKTOBER/OCTOBRE  $\simeq$  1928 Zürich, 12. Oktober 1928

## Inhaltsverzeichnis — Table des matières

- A. Wirtschaftskurven der Schweiz. — *Graphiques économiques suisses.*
- B. Schweizerische Nationalbank. — *Banque nationale suisse.*
1. Ausweise der Schweizerischen Nationalbank. — *Situations de la Banque nationale suisse.*
  2. Die Schweizerische Nationalbank am Monatsende. — *La Banque nationale suisse en fin de mois.*
- C. Devisenmarkt. — *Marché des changes.*
3. Geldkurse für Sichtdevisen in der Schweiz. — *Changes à vue en Suisse (cours de la demande).*
  4. Kursabweichungen fremder Valuten in der Schweiz von der Parität. Wert des Schweizerfrankens. — *Ecarts des changes étrangers en Suisse par rapport à leur parité. Valeur du franc suisse.*
  5. Devisen Schweiz im Ausland. — *Change suisse à l'étranger.*
- D. Geldmarkt. — *Marché de l'argent.*
6. Offizielle Diskontsätze. — *Taux officiels d'escompte.*
  7. Privatsätze. — *Taux hors banque.*
  8. Diskontsätze in der Schweiz im Monatsdurchschnitt. — *Taux d'escompte en Suisse, moyennes mensuelles.*
  9. Lombardsätze zentraler Notenbanken. — *Taux pour avances sur nantissement.*
- E. Kapitalmarkt. — *Marché des capitaux.*
10. Markt schweizerischer Staatsanleihen. — *Marché des fonds d'Etat fédéraux.*
  11. Geldkurs und Rentabilität der 3½ % Obligationen schweizerische Bundesbahnen, Serie A—K, am Monatsende. — *Cours (demande) et Rendement des obligations Chemins de fer fédéraux 3½ %/o, série A—K, en fin de mois.*
  12. Schweizerischer Börsenindex. — *Index des bourses suisses.*
  13. Börsenumsätze — *Mouvements des bourses.*
  14. Emission von Obligationenanleihen. — *Emission d'emprunts.*
  15. Aktienemissionen. — *Emissions publiques d'actions.*
  16. Zusammenzug der Obligationenanleihen. — *Emissions d'emprunts.*
  17. Zusammenzug der schweizerischen öffentlichen Aktienemissionen. — *Emissions publiques d'actions suisses.*
- F. Finanzen. — *Finances publiques.*
18. Schweizerische Zolleinnahmen. — *Recettes des douanes suisses.*
  19. Ertrag der eidgenössischen Stempelabgaben. — *Rendement des droits de timbres fédéraux.*
  20. Spezifikation der Stempelabgaben. — *Rendement des droits de timbres selon les sources.*
  21. Betriebsergebnisse der schweizerischen Bundesbahnen. — *Résultats d'exploitation des Chemins de fer fédéraux.*
  22. Betriebsergebnisse der schweizerischen Post-, Telegraphen- und Telephonverwaltung. — *Résultats d'exploitation de l'Administration des postes, des télégraphes et des téléphones suisses.*
- G. Produktion. — *Production.*
23. Stempelungen von Uhrgehäusen. — *Boîtes de montres poinçonnées.*
  24. Produktionsverhältnisse der schweizerischen Elektrizitätswerke, soweit diese Strom an Dritte abgeben. — *Production d'énergie des usines électriques suisses qui est destinée à des tiers.*
- H. Bargeldloser Zahlungsverkehr. — *Règlements sans emploi de numéraire.*
25. Schweizerischer Postcheck- und Giroverkehr. — *Mouvement des comptes de chèques et de virements postaux suisses.*
  26. Postgiroverkehr. — *Virements postaux.*
  27. Giroverkehr der Schweizerischen Nationalbank. — *Virements de la Banque nationale suisse.*
  28. Umsätze der schweizerischen Abrechnungsstellen. — *Mouvement des chambres de compensation en Suisse.*

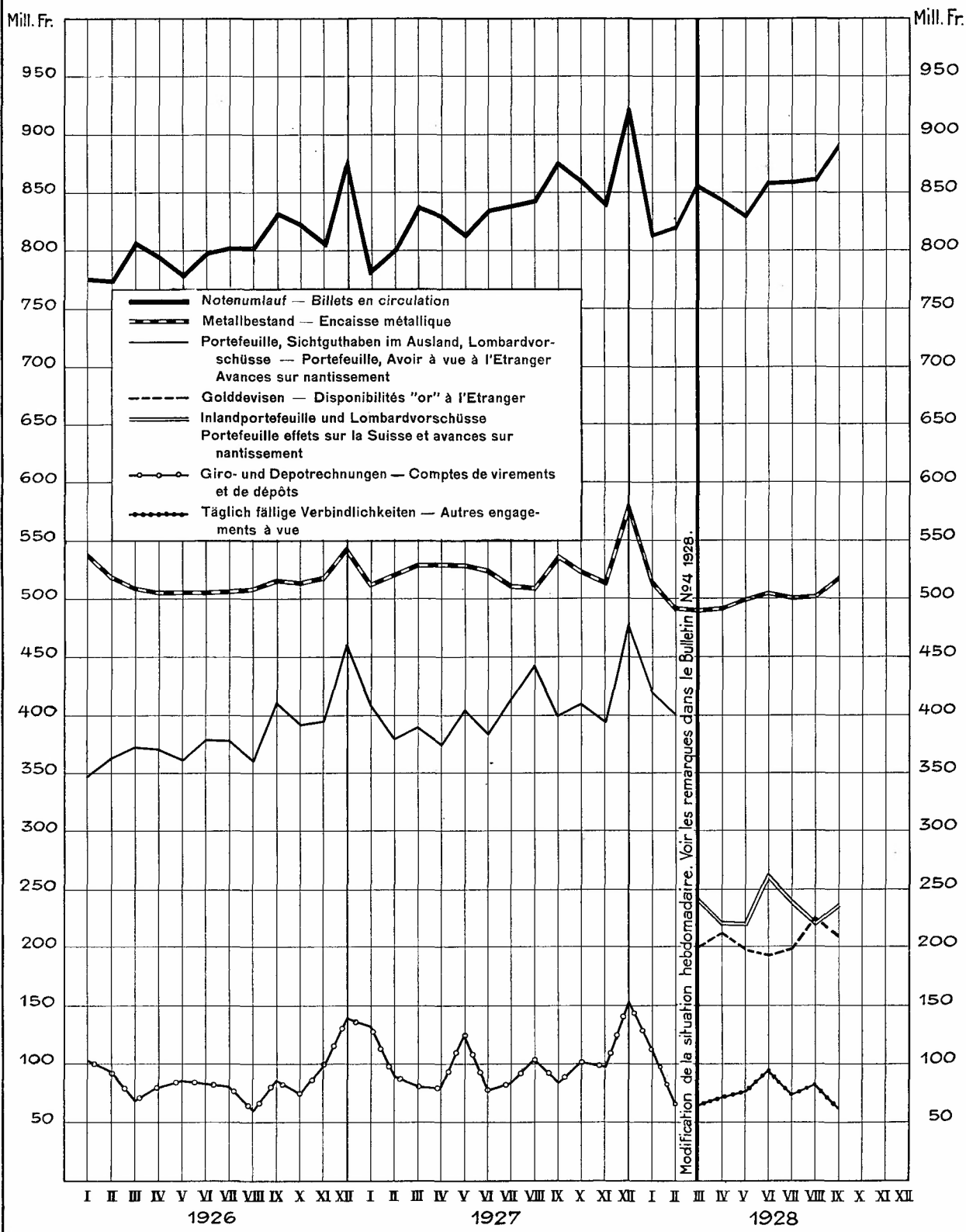
# SCHWEIZERISCHE WIRTSCHAFTSKURVEN

## GRAPHIQUES ÉCONOMIQUES SUISSES

I

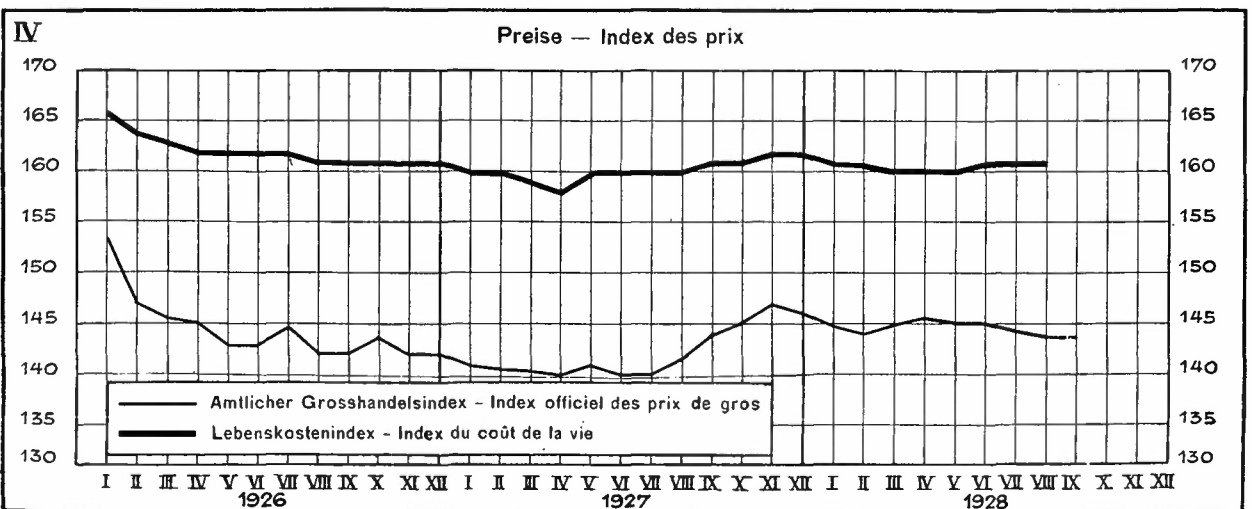
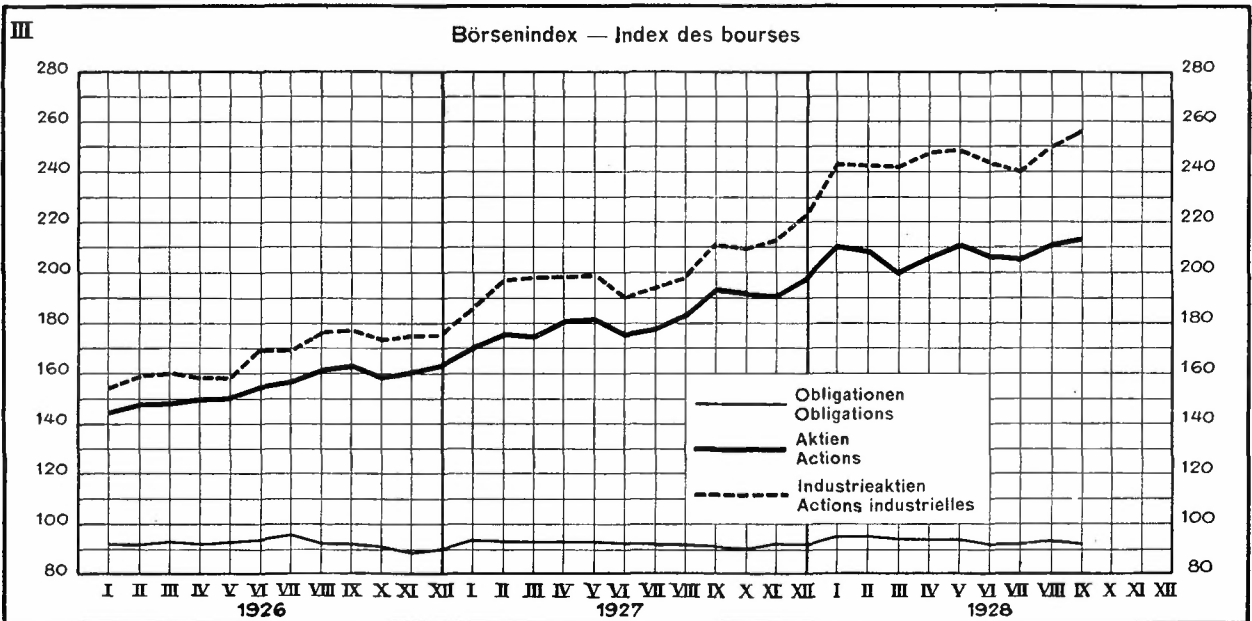
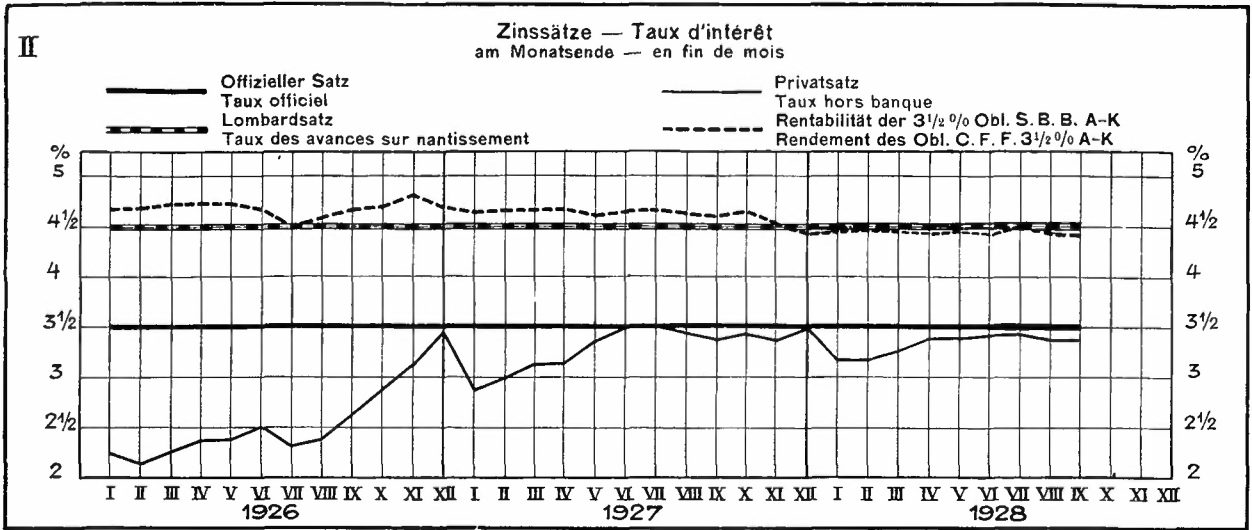
SCHWEIZERISCHE NATIONALBANK — BANQUE NATIONALE SUISSE

am Monatsende — en fin de mois



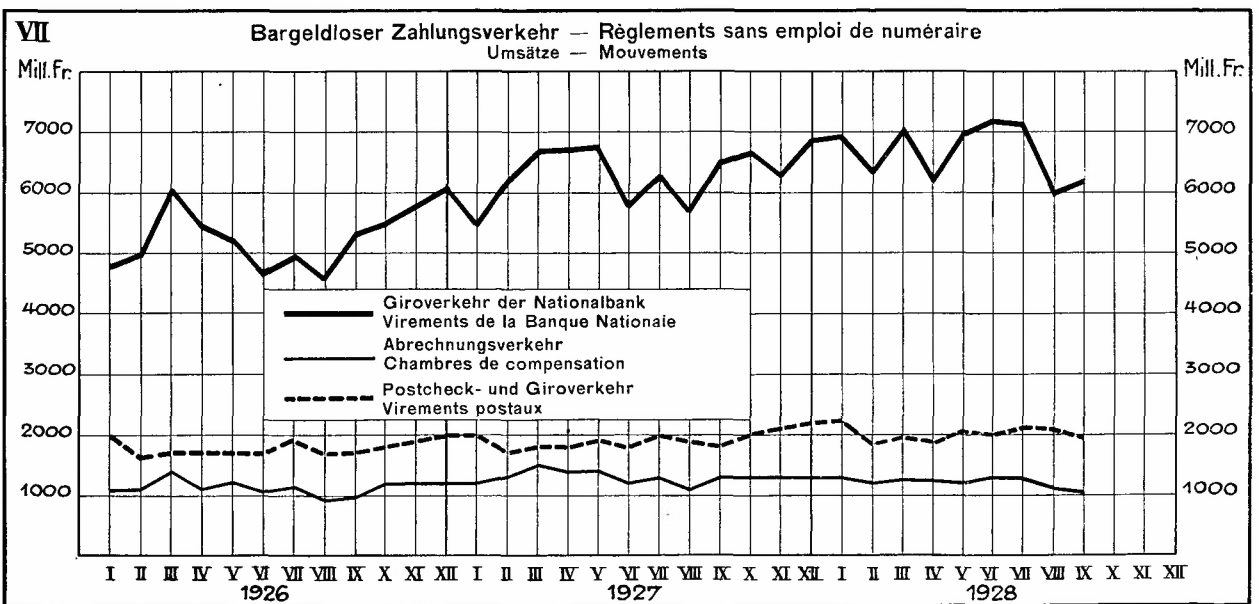
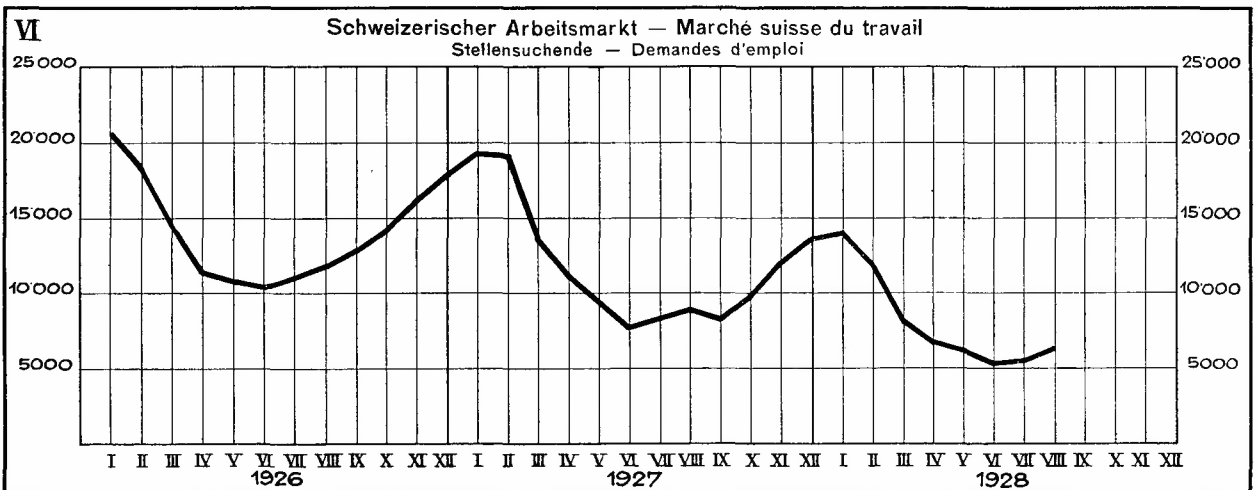
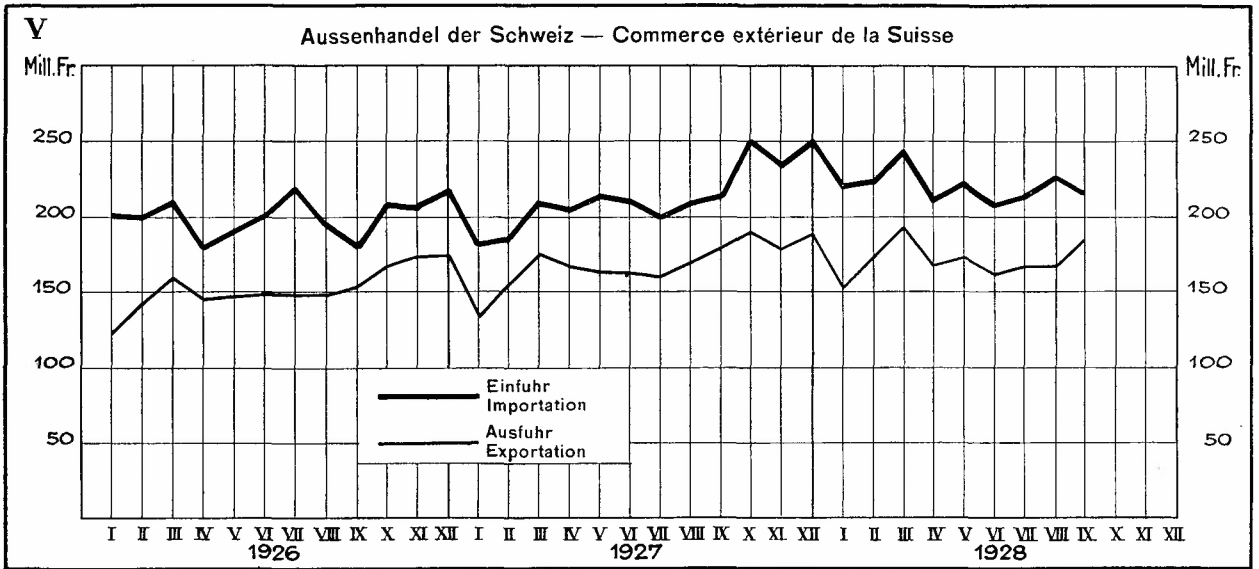
# SCHWEIZERISCHE WIRTSCHAFTSKURVEN

## GRAPHIQUES ÉCONOMIQUES SUISSES



# SCHWEIZERISCHE WIRTSCHAFTSKURVEN

## GRAPHIQUES ÉCONOMIQUES SUISSES



# SCHWEIZERISCHE WIRTSCHAFTSKURVEN

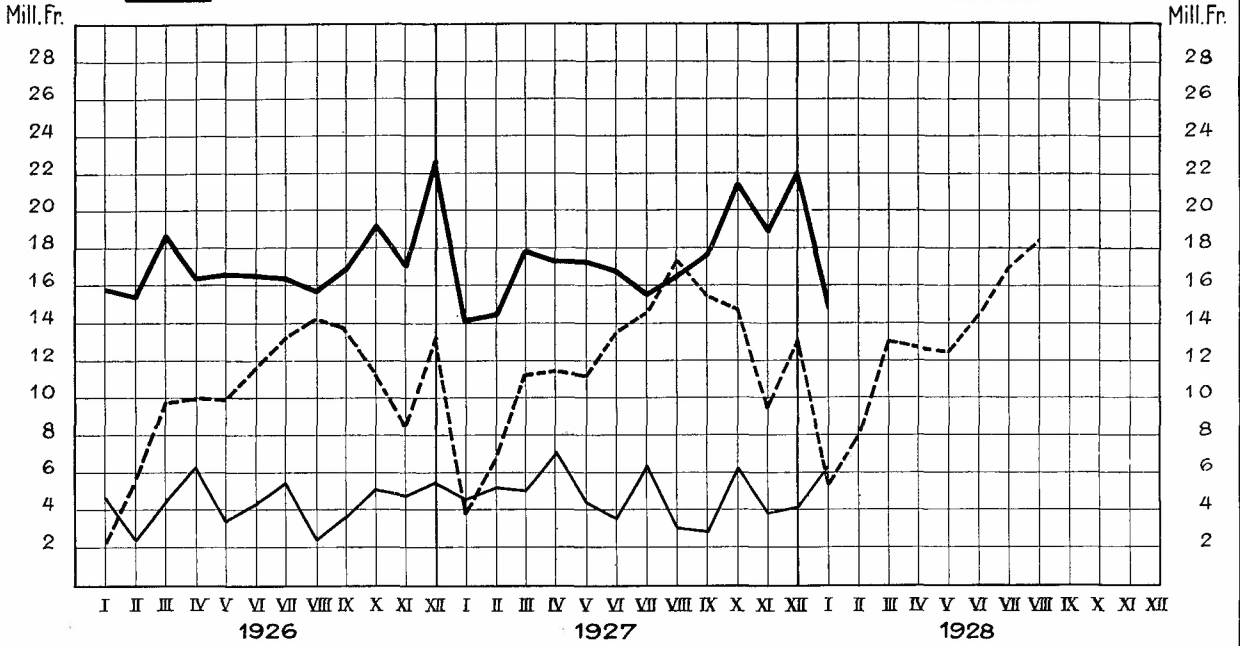
## GRAPHIQUES ÉCONOMIQUES SUISSES

**VIII**

Zolleinnahmen  
Recettes des douanes

Ertrag der Stempelabgaben  
Rendement des droits de timbres

Betriebsüberschuss der S. B. B.  
Excédent d'exploitation des C. F. F.



**IX**

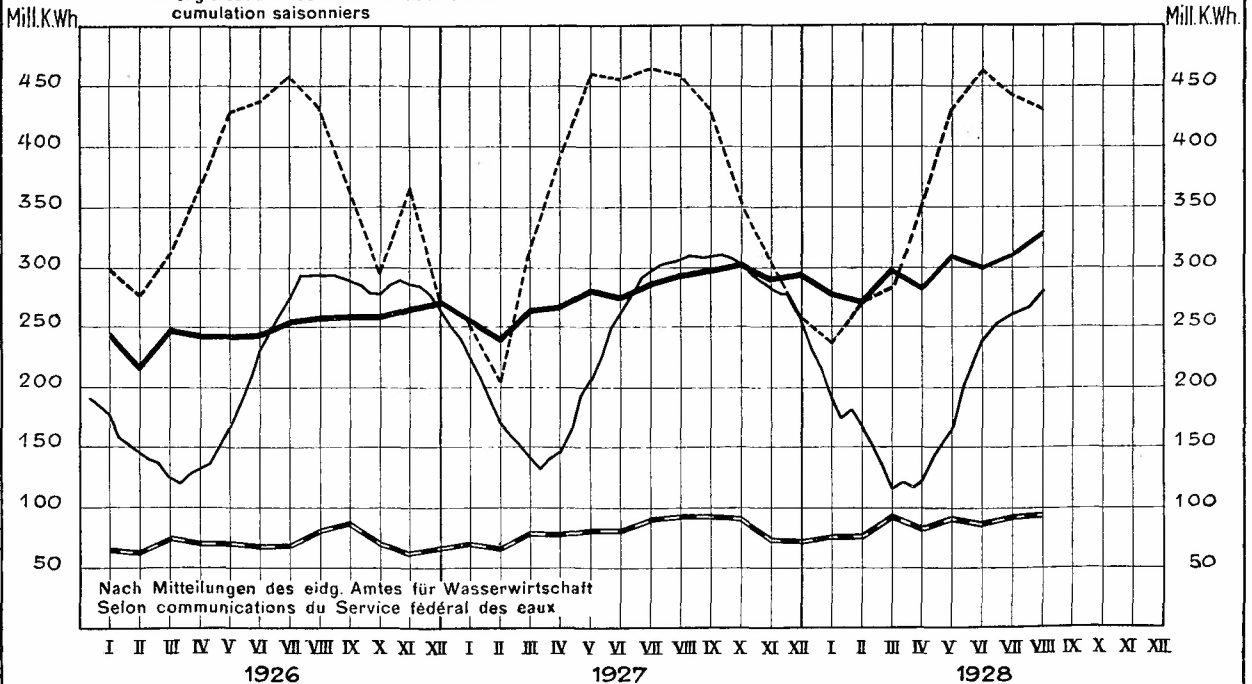
Produktion der schweiz. Elektrizitätswerke, soweit diese Strom an Dritte abgeben  
Production d'énergie des usines électriques suisses qui est destinée à des tiers

----- Mögliche Energieproduktion ohne Akkumulation  
Production d'énergie sans accumulation

———— Wirkliche Energieproduktion, insgesamt  
Production d'énergie effective, total

——— Akkumulierte Energie in Jahresspeicherbecken  
Energie accumulée dans les bassins d'accumulation saisonniers

——— Energieausfuhr  
Exportation d'énergie



Ausweise der Schweizerischen Nationalbank — *Situations de la Banque nationale suisse*

	1927		1928			
	30 Sept.	31 Août	7 Sept.	15 Sept.	23 Sept.	30 Sept.
	In Millionen Franken — <i>En millions de francs</i>					
1	2	3	4	5	6	7
<b>Aktiva — Actif</b>						
Metallbestand — <i>Encaisse métallique</i> . . . . .	536.0	503.0	502.6	502.1	503.1	518.6
Gold — <i>Or</i> . . . . .	471.4	449.4	449.3	449.2	451.6	467.9
Silber <sup>1)</sup> — <i>Argent</i> <sup>1)</sup> . . . . .	64.6	53.6	53.3	52.9	51.5	50.7
Golddevisen — <i>Disponibilités „or“ à l'étranger</i> . . . . .	26.0 <sup>2)</sup>	226.7	238.0	228.7	220.7	211.4
Inlandportefeuille — <i>Portefeuille effets sur la Suisse</i> . . . . .	320.5 <sup>3)</sup>	163.4	161.5	153.1	151.1	168.3
Lombardvorschüsse — <i>Avances sur nantissement</i> . . . . .	53.1	60.2	63.3	59.5	61.7	69.3
Wertschriften — <i>Titres</i> . . . . .	6.2	1.3	2.3	2.9	2.9	3.5
Korrespondenten <sup>4)</sup> — <i>Correspondants</i> <sup>4)</sup> . . . . .	20.5	38.5	29.1	39.0	22.1	31.2
Sonstige Aktiven — <i>Autres postes de l'actif</i> . . . . .	52.5	17.1	15.9	15.7	16.4	20.2
<b>Total</b>	<b>1014.8</b>	<b>1010.2</b>	<b>1013.2</b>	<b>1001.0</b>	<b>978.0</b>	<b>1022.5</b>
<b>Passiva — Passif</b>						
Eigene Gelder — <i>Fonds propres</i> . . . . .	32.9	33.4	33.4	33.4	33.4	33.4
Notenumlauf — <i>Billets en circulation</i> . . . . .	877.2	864.3	840.0	824.1	813.3	891.5
Täglich fällige Verbindlichkeiten — <i>Autres engagements à vue</i> . . . . .	84.3 <sup>5)</sup>	81.0	107.9	111.5	98.7	63.7
Sonstige Passiva — <i>Autres postes du passif</i> . . . . .	20.4	31.5	31.9	32.0	32.6	33.9
<b>Total</b>	<b>1014.8</b>	<b>1010.2</b>	<b>1013.2</b>	<b>1001.0</b>	<b>978.0</b>	<b>1022.5</b>

<sup>1)</sup> Gemäss Bankgesetz, Art. 19 und 19 bis. — *Selon la loi sur la banque, art. 19 et 19 bis.*  
<sup>2)</sup> Sichtguthaben im Ausland. — *Avoir à vue à l'étranger.*  
<sup>3)</sup> Gesamtportefeuille. — *Total du Portefeuille.*  
<sup>4)</sup> Soweit nicht unter Golddevisen. — *En tant qu'ils ne figurent pas dans le poste Disponibilités „or“ à l'étranger.*  
<sup>5)</sup> Giro- und Depotrechnungen. — *Comptes de virements et de dépôts.*

Die Schweizerische Nationalbank am Monatsende — *La Banque nationale suisse en fin de mois*

Monatsende <i>Fin de mois</i>	1923	1924	1925	1926	1927	1928	1923	1924	1925	1926	1927	1928
	In Millionen Franken — <i>En millions de francs</i>											
1	Gold — Or						Silber — Argent					
	2	3	4	5	6	7	8	9	10	11	12	13
Janvier . . . . .	529.9	536.8	505.7	447.3	437.3	451.2	106.8	89.1	89.5	91.9	76.3	62.3
Février . . . . .	535.1	536.8	498.0	427.1	446.3	432.6	105.6	92.4	89.9	92.8	75.8	62.5
Mars . . . . .	532.9	536.2	481.3	417.6	458.2	432.2	104.7	94.5	89.6	92.0	72.2	60.3
Avril . . . . .	534.3	536.3	480.2	418.3	459.3	435.3	104.4	96.6	89.5	89.1	70.6	58.4
Mai . . . . .	536.1	530.0	482.0	418.9	459.2	439.9	103.1	97.8	89.2	88.8	71.0	60.6
Juin . . . . .	524.5	512.8	498.3	419.4	455.1	447.1	102.0	99.6	89.3	88.3	69.6	59.4
Juillet . . . . .	525.7	505.8	508.0	420.0	444.3	447.9	101.4	98.7	89.2	88.1	67.7	54.5
Août . . . . .	526.6	505.2	510.5	424.5	443.5	449.4	100.4	94.1	88.6	85.9	67.0	53.6
Septembre . . . . .	527.0	504.8	490.6	437.1	471.4	467.9	97.0	93.0	88.4	80.2	64.6	50.7
Octobre . . . . .	527.5	505.3	465.5	442.4	461.5		94.9	93.2	88.5	72.2	62.9	
Novembre . . . . .	537.3	505.5	455.8	443.1	450.9		88.1	93.6	90.9	75.8	64.6	
Décembre . . . . .	537.2	505.9	467.1	471.7	517.0		90.7	87.2	89.3	72.8	62.9	

Monatsende <i>Fin de mois</i>	1923	1924	1925	1926	1927	1928	1923	1924	1925	1926	1927	1928
	In Millionen Franken — En millions de francs											
	Metallbestand — <i>Encaisse métallique</i>						Golddevisen <sup>1)</sup> - <i>Disponibilités „or“ à l'étranger<sup>1)</sup></i>					
1	2	3	4	5	6	7	8	9	10	11	12	13
Janvier . . . . .	636.7	625.9	595.2	539.2	513.6	513.5	5.8	17.3	46.8	18.4	24.1	62.7
Février . . . . .	640.7	628.7	587.9	519.9	522.1	495.1	15.6	15.9	18.1	48.9	26.5	24.2
Mars . . . . .	637.6	630.7	570.9	509.6	530.4	492.5	13.9	25.5	15.8	32.9	40.6	199.8
Avril . . . . .	638.7	632.9	569.7	507.4	529.9	493.7	8.2	17.8	16.3	18.7	25.0	210.9
Mai . . . . .	639.2	627.8	571.2	507.7	530.2	500.5	4.5	4.7	19.7	15.0	44.7	199.0
Juin . . . . .	626.5	612.4	587.6	507.7	524.7	506.5	26.8	14.2	41.5	14.3	54.9	195.0
Juillet . . . . .	627.1	604.5	597.2	508.1	512.0	502.4	7.1	30.1	17.3	14.6	47.9	199.1
Août . . . . .	627.0	599.3	599.1	510.4	510.5	503.0	34.4	24.0	27.1	24.1	47.4	226.7
Septembre . . . . .	624.0	597.8	579.0	517.3	536.0	518.6	19.8	25.5	24.4	18.6	26.0	211.4
Octobre . . . . .	622.4	598.5	554.0	514.6	524.4		16.0	41.7	30.4	21.3	46.5	
November . . . . .	625.4	599.0	546.7	518.9	515.5		11.4	38.0	25.9	17.0	51.9	
Décembre . . . . .	627.9	593.1	556.4	544.5	579.9		9.8	46.6	25.8	35.4	28.8	
	Inlandportefeuille <sup>2)</sup> -Portefeuille effets sur la Suisse <sup>2)</sup>						Lombardvorschüsse — <i>Avances sur nantissement</i>					
Janvier . . . . .	398.6	259.4	304.1	285.6	339.9	304.9	47.1	50.9	51.7	43.7	43.9	52.8
Février . . . . .	448.7	224.4	254.6	268.9	309.1	315.1	42.5	57.5	54.1	45.4	44.4	62.7
Mars . . . . .	475.5	223.2	229.2	290.6	301.6	174.9	45.1	59.5	52.4	48.3	45.7	66.7
Avril . . . . .	441.6	261.6	260.7	301.3	301.1	153.2	44.5	82.2	52.1	50.0	48.0	67.3
Mai . . . . .	280.3	263.5	256.5	300.5	311.0	148.7	46.5	64.1	52.3	45.7	48.1	71.5
Juin . . . . .	264.3	241.7	263.3	316.6	275.0	181.0	52.4	77.6	49.0	48.1	53.0	81.4
Juillet . . . . .	230.1	250.9	276.3	321.1	317.5	174.5	50.7	74.4	44.6	42.2	48.5	65.8
Août . . . . .	228.2	274.2	290.8	297.1	344.2	163.4	51.7	66.2	41.7	39.6	49.9	60.2
Septembre . . . . .	318.5	285.1	289.9	345.1	320.5	168.3	49.5	75.8	42.4	45.6	53.1	69.3
Octobre . . . . .	317.2	284.7	292.7	327.4	308.4		49.2	76.2	44.7	42.9	53.6	
November . . . . .	315.1	283.9	300.6	327.6	291.9		48.2	67.0	45.9	48.0	50.8	
Décembre . . . . .	349.4	311.3	338.7	364.6	370.7		84.9	70.2	72.1	60.2	78.1	
	Korrespondenten — <i>Correspondants</i>						Täglich fällige Verbindlichkeiten <sup>3)</sup> <i>Autres engagements à vue<sup>3)</sup></i>					
Janvier . . . . .	13.7	23.4	23.2	21.2	21.1	27.2	213.4	74.2	163.7	103.2	132.1	113.7
Février . . . . .	13.9	20.7	14.1	15.7	13.5	16.9	258.8	49.7	80.3	93.5	89.4	65.8
Mars . . . . .	9.2	24.3	20.2	20.2	23.8	27.3	244.2	51.4	70.5	69.5	81.0	67.7
Avril . . . . .	16.8	22.8	33.1	22.6	30.0	25.5	227.9	111.7	76.2	80.2	78.2	72.0
Mai . . . . .	15.4	24.6	28.0	22.5	29.9	28.9	116.7	89.1	79.8	85.2	123.9	75.7
Juin . . . . .	22.9	23.2	28.1	21.7	29.6	29.4	114.6	62.9	111.4	83.3	76.4	94.6
Juillet . . . . .	14.6	29.9	27.1	25.2	24.3	35.9	60.6	93.0	111.3	80.7	84.9	73.5
Août . . . . .	19.8	22.9	21.4	19.3	22.1	38.5	75.6	86.7	134.5	59.2	104.2	81.0
Septembre . . . . .	15.1	26.9	21.1	21.3	20.5	31.2	91.8	90.9	86.8	86.0	84.3	63.7
Octobre . . . . .	23.9	30.9	23.8	21.3	26.3		84.9	116.7	77.3	73.9	101.2	
November . . . . .	21.5	26.2	24.1	21.7	23.3		88.8	122.9	96.1	97.5	96.5	
Décembre . . . . .	26.8	40.9	34.7	34.4	35.6		104.9	120.0	126.6	138.5	153.4	
	Notenumlauf — <i>Billets en circulation</i>						Deckung des Notenumlaufs durch Metall in % <i>Couverture métallique en % des billets en circulation</i>					
Janvier . . . . .	878.9	884.1	825.0	776.3	781.5	814.1	72.44	70.80	72.18	69.45	65.71	63.08
Février . . . . .	883.8	878.2	819.3	775.3	799.9	819.3	72.49	71.58	71.75	67.05	65.27	60.42
Mars . . . . .	920.2	900.9	835.6	808.0	838.2	858.7	69.28	70.01	68.81	63.06	63.28	57.85
Avril . . . . .	915.1	885.5	829.9	797.2	831.0	844.9	69.79	71.46	68.68	63.64	63.76	58.44
Mai . . . . .	881.7	877.2	822.0	780.8	814.5	831.4	72.49	71.56	69.49	65.02	65.09	60.19
Juin . . . . .	893.7	877.1	834.0	800.4	835.2	860.2	70.10	69.82	70.45	63.43	62.82	58.88
Juillet . . . . .	880.0	866.2	824.4	803.4	839.2	859.5	71.25	69.78	72.43	63.24	61.01	58.44
Août . . . . .	885.9	868.9	819.1	802.8	843.2	864.3	70.78	68.96	73.14	63.57	60.54	58.20
Septembre . . . . .	930.0	891.3	844.5	834.0	877.2	891.5	67.09	67.07	68.55	62.03	61.10	58.16
Octobre . . . . .	927.4	882.2	841.5	824.3	860.8		67.10	67.83	65.88	62.42	60.92	
November . . . . .	919.6	859.1	819.0	807.3	840.8		68.00	69.72	66.74	64.28	61.31	
Décembre . . . . .	982.0	913.9	875.8	874.0	917.4		63.94	64.89	63.53	62.31	63.20	

Bis 23. März 1928 (kursivgedruckte Zahlen) — *Jusqu'au 23 mars 1928 (chiffres en italique)* :

1) Sichtguthaben im Ausland. — *Avoir à vue à l'étranger.*

2) Gesamtportefeuille — *Total du portefeuille.*

3) Giro- und Depotrechnungen — *Comptes de virements et de dépôts.*

**Geldkurse für Sichtdevisen in der Schweiz — Changes à vue en Suisse (cours de la demande)**

**3**

	Paris für — pour Fr. 100.—	London Londres für — pour £ 1.—	Berlin für — pour RM 100.—	Mailand Milan für — pour L. 100.—	Brüssel Bruxelles für — pour Belgas 100.—	Wien Vienne für — pour S 100.—	Amster- dam für — pour fl. 100.—	New-York für — pour \$ 1.—	Madrid für — pour Pes. 100.—	Stock- holm für — pour Kr. 100.—
Parität Parité	20.305 <sup>1)</sup>	25.22155	123.457	27.277 <sup>2)</sup>	72.062	72.926	208.32	5.18262	100.—	138.889
September 1928 <i>Septembre</i>										
1	2	3	4	5	6	7	8	9	10	11
1.	20.27 <sup>3/4</sup>	25.20 <sup>1/4</sup>	123.74	27.19 <sup>3/4</sup>	72.20	73.17 <sup>1/2</sup>	208.18 <sup>3/4</sup>	5.19 <sup>1/4</sup>	86.25	139.—
2.										
3.	20.27 <sup>5/8</sup>	25.20 <sup>1/8</sup>	123.75	27.19	72.18	73.17 <sup>1/2</sup>	208.18 <sup>3/4</sup>	5.19 <sup>1/4</sup>	86.27 <sup>1/2</sup>	139.—
4.	20.27 <sup>3/4</sup>	25.19 <sup>7/8</sup>	123.75	27.18 <sup>1/2</sup>	72.18 <sup>3/4</sup>	73.17 <sup>1/2</sup>	208.17 <sup>1/2</sup>	5.19 <sup>1/4</sup>	86.27 <sup>1/2</sup>	139.—
5.	20.27 <sup>3/4</sup>	25.19 <sup>3/4</sup>	123.74	27.18 <sup>1/2</sup>	72.18 <sup>3/4</sup>	73.17 <sup>1/2</sup>	208.18 <sup>3/4</sup>	5.19 <sup>1/4</sup>	86.17 <sup>1/2</sup>	138.97 <sup>1/2</sup>
6.	20.27 <sup>5/8</sup>	25.19 <sup>3/4</sup>	123.73	27.18 <sup>1/2</sup>	72.18 <sup>3/4</sup>	73.17 <sup>1/2</sup>	208.22 <sup>1/2</sup>	5.19 <sup>1/4</sup>	86.12 <sup>1/2</sup>	138.97 <sup>1/2</sup>
7.	20.27 <sup>3/4</sup>	25.19 <sup>1/2</sup>	123.72 <sup>1/2</sup>	27.17 <sup>3/4</sup>	72.18 <sup>3/4</sup>	73.16 <sup>1/4</sup>	208.22 <sup>1/2</sup>	5.19 <sup>5/16</sup>	86.05	138.97 <sup>1/2</sup>
8.	20.27 <sup>7/8</sup>	25.19 <sup>3/8</sup>	123.74	27.17 <sup>1/2</sup>	72.20	73.16 <sup>1/4</sup>	208.20	5.19 <sup>5/16</sup>	86.12 <sup>1/2</sup>	138.95
9.										
10.	20.28	25.19 <sup>1/4</sup>	123.73 <sup>3/4</sup>	27.17	72.20	73.16 <sup>1/4</sup>	208.20	5.19 <sup>3/8</sup>	86.12 <sup>1/2</sup>	138.95
11.	20.28 <sup>1/8</sup>	25.19 <sup>5/8</sup>	123.73	27.16	72.19	73.17	208.20	5.19 <sup>3/8</sup>	86.07 <sup>1/2</sup>	138.95
12.	20.28 <sup>3/8</sup>	25.19 <sup>3/4</sup>	123.73 <sup>1/2</sup>	27.16	72.18 <sup>3/4</sup>	73.17 <sup>1/2</sup>	208.21 <sup>1/4</sup>	5.19 <sup>3/8</sup>	86.02 <sup>1/2</sup>	138.95
13.	20.28 <sup>1/2</sup>	25.19 <sup>3/4</sup>	123.78 <sup>3/4</sup>	27.16	72.18 <sup>3/4</sup>	73.17 <sup>1/2</sup>	208.21 <sup>1/4</sup>	5.19 <sup>1/2</sup>	85.85	138.95
14.	20.29	25.19 <sup>15/16</sup>	123.80	27.16 <sup>1/4</sup>	72.18 <sup>3/4</sup>	73.17 <sup>1/2</sup>	208.23 <sup>3/4</sup>	5.19 <sup>1/2</sup>	85.67 <sup>1/2</sup>	138.95
15.	20.28 <sup>7/8</sup>	25.19 <sup>7/8</sup>	123.80	27.16	72.17 <sup>1/2</sup>	73.17	208.28 <sup>3/4</sup>	5.19 <sup>1/2</sup>	85.50	138.97 <sup>1/2</sup>
16.										
17.	20.28 <sup>7/8</sup>	25.20	123.79	27.16	72.20	73.17	208.31 <sup>1/4</sup>	5.19 <sup>1/2</sup>	85.90	138.97 <sup>1/2</sup>
18.	20.29	25.20 <sup>3/8</sup>	123.78 <sup>3/4</sup>	27.14 <sup>3/4</sup>	72.20	73.17 <sup>1/2</sup>	208.32 <sup>1/2</sup>	5.19 <sup>1/2</sup>	86.—	139.—
19.	20.29 <sup>1/2</sup>	25.20 <sup>1/2</sup>	123.81	27.16	72.21	73.17 <sup>1/2</sup>	208.35	5.19 <sup>5/8</sup>	85.85	139.02 <sup>1/2</sup>
20.	20.29 <sup>1/2</sup>	25.20 <sup>1/4</sup>	123.84	27.16	72.20 <sup>1/2</sup>	73.12 <sup>1/2</sup>	208.33 <sup>3/4</sup>	5.19 <sup>5/8</sup>	85.77 <sup>1/2</sup>	139.—
21.	20.29 <sup>3/4</sup>	25.20 <sup>1/2</sup>	123.85	27.17 <sup>1/4</sup>	72.20 <sup>1/2</sup>	73.12 <sup>1/2</sup>	208.34	5.19 <sup>11/16</sup>	85.80	139.—
22.	20.30 <sup>1/4</sup>	25.20 <sup>5/8</sup>	123.86	27.18 <sup>1/4</sup>	72.20 <sup>1/2</sup>	73.15	208.37 <sup>1/2</sup>	5.19 <sup>3/4</sup>	85.80	139.—
23.										
24.	20.30 <sup>1/4</sup>	25.20 <sup>1/2</sup>	123.88	27.18 <sup>1/4</sup>	72.20 <sup>1/2</sup>	73.16	208.40	5.19 <sup>3/4</sup>	85.80	139.—
25.	20.30 <sup>1/4</sup>	25.20 <sup>3/8</sup>	123.88	27.17 <sup>3/4</sup>	72.20 <sup>1/2</sup>	73.16	208.40	5.19 <sup>3/4</sup>	85.72 <sup>1/2</sup>	139.—
26.	20.30	25.20 <sup>1/4</sup>	123.84	27.16 <sup>1/4</sup>	72.20	73.15	208.38 <sup>3/4</sup>	5.19 <sup>5/8</sup>	85.67 <sup>1/2</sup>	138.95
27.	20.31	25.19 <sup>1/2</sup>	123.84	27.16	72.20	73.15	208.38 <sup>3/4</sup>	5.19 <sup>1/2</sup>	85.60	138.95
28.	20.31	25.20 <sup>1/4</sup>	123.85	27.15 <sup>3/4</sup>	72.20	73.15	208.40	5.19 <sup>9/16</sup>	85.60	138.95
29.	20.30 <sup>1/4</sup>	25.20	123.84	27.15 <sup>3/4</sup>	72.21	73.14	208.40	5.19 <sup>9/16</sup>	85.60	138.95
30.										
Monatsdurchschnitte — <i>Moyennes mensuelles</i>										
1926										
IX.	14.78	25.12	123.21	18.88	14.08 <sup>3)</sup>	73.04	207.36	5.174	78.66	138.36
1927										
IX.	20.33	25.22	123.42	28.22	72.19	73.09	207.82	5.186	88.83	139.36
X.	20.35	25.25	123.71	28.33	72.20	73.14	208.34	5.185	89.61	139.59
XI.	20.37	25.27	123.74	28.23	72.31	73.14	209.27	5.185	87.93	139.58
XII.	20.38	25.28	123.69	27.86	72.41	73.05	209.37	5.177	86.17	139.80
1928										
I.	20.40	25.30	123.65	27.44	72.38	73.14	209.30	5.189	88.74	139.47
II.	20.43	25.345	123.99	27.51	72.36	73.19	209.22	5.197	88.27	139.47
III.	20.43	25.34	124.13	27.43	72.39	73.10	209.—	5.192	87.33	139.37
IV.	20.42	25.331	124.08	27.37	72.46	73.—	209.15	5.188	86.97	139.29
V.	20.42	25.327	124.15	27.33	72.43	73.01	209.33	5.188	86.80	139.20
VI.	20.39	25.317	123.99	27.29	72.44	73.—	209.24	5.187	86.—	139.19
VII.	20.33	25.254	123.88	27.21	72.35	73.19	208.97	5.191	85.57	139.05
VIII.	20.29	25.211	123.79	27.18	72.23	73.24	208.33	5.194	86.27	138.99
IX.	20.29	25.20	123.79	27.17	72.20	73.16	208.29	5.195	85.91	138.98

<sup>1)</sup> Seit 25. Juni 1928 — *Depuis le 25 juin 1928.* <sup>2)</sup> Seit 22. Dezember 1927 — *Depuis le 22 décembre 1927.* <sup>3)</sup> Für 100 Franken — *Pour 100 francs.*  
Devisenkurse, die nicht einem tatsächlichen Markt in der Schweiz entsprechen, sind über London oder New-York errechnet.



Geldkurse für Sichtdevisen in der Schweiz — *Changes à vue en Suisse (cours de la demande)* (Fortsetzung - Suite)

3

	Kopenhagen <i>Copenhague</i> für — pour Kr. 100.—	Oslo für — pour Kr. 100.—	Prag <i>Prague</i> für — pour Kc 100.—	Warschau <i>Varsovie</i> für — pour zl. 100.—	Budapest für — pour Pengö 100.—	Belgrad <i>Belgrade</i> für — pour din. 100.—	Bukarest <i>Bucarest</i> für — pour Lei 100.—	Montreal für — pour \$ 1.—	Buenos- aires für — pour P. Peso 100.—	Yokohama für — pour Yen 100.—
Parität <i>Parité</i>	138.889	138.889	15.366 <sup>1)</sup>	58.139	90.643	100.—	100.—	5.18262	220.—	258.332
September 1928 <i>Septembre</i>										
1	2	3	4	5	6	7	8	9	10	11
1.	138.55	138.55	15.38 <sup>3/4</sup>	58.20	90.52 <sup>1/2</sup>	9.12 <sup>3/4</sup>	3.15 <sup>1/2</sup>	5.19 <sup>5/8</sup>	219.—	235.75
2.										
3.	138.55	138.55	15.38 <sup>3/4</sup>	58.20	90.50	9.12 <sup>3/4</sup>	3.15 <sup>3/4</sup>	5.19 <sup>1/2</sup>	218.75	234.25
4.	138.55	138.55	15.38 <sup>3/4</sup>	58.20	90.50	9.12 <sup>3/4</sup>	3.15 <sup>1/4</sup>	5.19 <sup>1/2</sup>	218.75	238.25
5.	138.55	138.52 <sup>1/2</sup>	15.38 <sup>3/4</sup>	58.20	90.50	9.12 <sup>3/4</sup>	3.15 <sup>1/4</sup>	5.19 <sup>1/2</sup>	218.75	237.25
6.	138.55	138.52 <sup>1/2</sup>	15.38 <sup>3/4</sup>	58.20	90.50	9.12 <sup>3/4</sup>	3.15 <sup>1/4</sup>	5.19 <sup>1/2</sup>	218.75	238.—
7.	138.52 <sup>1/2</sup>	138.52 <sup>1/2</sup>	15.38 <sup>3/4</sup>	58.20	90.51	9.12 <sup>3/4</sup>	3.14 <sup>1/2</sup>	5.19 <sup>5/8</sup>	218.75	238.75
8.	138.50	138.50	15.38 <sup>3/4</sup>	58.20	90.51 <sup>1/4</sup>	9.12 <sup>5/8</sup>	3.15	5.19 <sup>5/8</sup>	218.75	238.50
9.										
10.	138.50	138.50	15.38 <sup>3/4</sup>	58.20	90.52 <sup>1/2</sup>	9.12 <sup>5/8</sup>	3.15 <sup>1/2</sup>	5.19 <sup>5/8</sup>	218.75	238.—
11.	138.47 <sup>1/2</sup>	138.50	15.38 <sup>7/8</sup>	58.22 <sup>1/2</sup>	90.52 <sup>1/2</sup>	9.12 <sup>7/8</sup>	3.15 <sup>3/4</sup>	5.19 <sup>5/8</sup>	218.75	237.50
12.	138.47 <sup>1/2</sup>	138.50	15.39	58.22 <sup>1/2</sup>	90.52 <sup>1/2</sup>	9.12 <sup>7/8</sup>	3.15 <sup>3/4</sup>	5.19 <sup>5/8</sup>	218.75	237.50
13.	138.47 <sup>1/2</sup>	138.50	15.39 <sup>1/8</sup>	58.22 <sup>1/2</sup>	90.53 <sup>3/4</sup>	9.12 <sup>7/8</sup>	3.15 <sup>3/4</sup>	5.19 <sup>5/8</sup>	218.50	237.50
14.	138.50	138.50	15.39 <sup>1/8</sup>	58.22 <sup>1/2</sup>	90.53 <sup>3/4</sup>	9.12 <sup>7/8</sup>	3.15 <sup>3/4</sup>	5.19 <sup>5/8</sup>	218.50	237.—
15.	138.50	138.50	15.39 <sup>3/8</sup>	58.22 <sup>1/2</sup>	90.52 <sup>1/2</sup>	9.12 <sup>7/8</sup>	3.15 <sup>1/2</sup>	5.19 <sup>5/8</sup>	218.50	238.—
16.										
17.	138.50	138.50	15.39 <sup>3/8</sup>	58.22 <sup>1/2</sup>	90.52 <sup>1/2</sup>	9.12 <sup>7/8</sup>	3.15 <sup>3/4</sup>	5.19 <sup>5/8</sup>	218.50	238.—
18.	138.50	138.50	15.39 <sup>3/8</sup>	58.23 <sup>3/4</sup>	90.53 <sup>3/4</sup>	9.12 <sup>7/8</sup>	3.15 <sup>1/2</sup>	5.19 <sup>5/8</sup>	218.50	238.25
19.	138.55	138.52 <sup>1/2</sup>	15.39 <sup>1/2</sup>	58.24	90.52 <sup>1/2</sup>	9.12 <sup>7/8</sup>	3.15 <sup>3/4</sup>	5.19 <sup>5/8</sup>	218.50	238.25
20.	138.52 <sup>1/2</sup>	138.50	15.39 <sup>1/2</sup>	58.24	90.52 <sup>1/2</sup>	9.12 <sup>7/8</sup>	3.15 <sup>3/4</sup>	5.19 <sup>5/8</sup>	218.50	238.50
21.	138.55	138.50	15.39 <sup>1/2</sup>	58.24	90.52 <sup>1/2</sup>	9.12 <sup>7/8</sup>	3.15	5.19 <sup>5/8</sup>	218.50	238.—
22.	138.55	138.50	15.40	58.24	90.53 <sup>3/4</sup>	9.12 <sup>7/8</sup>	3.15	5.19 <sup>5/8</sup>	218.50	238.—
23.										
24.	138.55	138.50	15.40	58.25	90.53 <sup>3/4</sup>	9.12 <sup>7/8</sup>	3.15	5.19 <sup>5/8</sup>	218.50	238.—
25.	138.55	138.50	15.40	58.25	90.53 <sup>3/4</sup>	9.12 <sup>7/8</sup>	3.15	5.19 <sup>5/8</sup>	218.50	238.25
26.	138.55	138.50	15.38 <sup>3/4</sup>	58.25	90.52 <sup>1/2</sup>	9.12 <sup>7/8</sup>	3.15	5.19 <sup>5/8</sup>	218.50	237.75
27.	138.55	138.50	15.38 <sup>3/4</sup>	58.25	90.52 <sup>1/2</sup>	9.12 <sup>7/8</sup>	3.15	5.19 <sup>1/2</sup>	218.50	237.75
28.	138.55	138.50	15.38 <sup>3/4</sup>	58.25	90.52 <sup>1/2</sup>	9.12 <sup>7/8</sup>	3.15	5.19 <sup>1/2</sup>	218.50	237.50
29.	138.55	138.50	15.38 <sup>3/4</sup>	58.25	90.52 <sup>1/2</sup>	9.12 <sup>7/8</sup>	3.15	5.19 <sup>1/2</sup>	218.50	238.—
30.										
Monatsdurchschnitte — <i>Moyennes mensuelles</i>										
1926										
IX.	137.39	113.37	15.31	55.65	72.42 <sup>2)</sup>	9.12	2.61	5.18	210.85	249.58
1927										
IX.	138.31	136.60	15.36	57.82	90.67	9.12	3.19	5.18	221.33	243.16
X.	138.90	136.54	15.35	57.87	90.65	9.12	3.20	5.19	221.38	241.05
XI.	138.94	137.23	15.36	58.—	90.73	9.12	3.16	5.19	221.19	238.34
XII.	138.86	137.77	15.34	58.—	90.62	9.12	3.18	5.17	221.22	238.58
1928										
I.	138.97	137.96	15.37	58.05	90.67	9.14	3.19	5.18	221.60	243.16
II.	139.15	138.22	15.39	58.06	90.80	9.13	3.19	5.19	222.02	243.50
III.	139.11	138.40	15.38	58.10	90.75	9.13	3.20	5.189	222.12	244.39
IV.	139.15	138.68	15.37	58.06	90.60	9.13	3.25	5.189	221.86	247.42
V.	139.17	138.91	15.37	58.05	90.61	9.13	3.20	5.182	221.73	241.81
VI.	139.11	138.94	15.37	58.08	90.49	9.13	3.18	5.173	221.14	241.62
VII.	138.79	138.75	15.38	58.05	90.44	9.13	3.17	5.178	219.33	238.48
VIII.	138.61	138.61	15.39	58.19	90.53	9.13	3.16	5.191	218.94	233.96
IX.	138.53	138.51	15.39	58.23	90.52	9.13	3.15	5.196	218.61	237.70

<sup>1)</sup> Diese Parität ist nicht gesetzlich; sie stützt sich auf den Kurs von § 2.96<sup>1/2</sup> für 100 tschech. Kronen, d. i. das Mittel zwischen § 2.90 und 3.03, innert welchen Grenzen die tschechoslowakische Krone gesetzlich zu halten ist.  
*Cette parité n'est pas légale; elle est basée sur § 2.96<sup>1/2</sup> pour 100 Cr., c.-à-d. la moyenne entre § 2.90 et 3.03, limites entre lesquelles doit être maintenu légalement le cours de la couronne.*

<sup>2)</sup> Für 1 Million Kronen — *Pour 1 million de couronnes.*  
*Le cours des devises qui n'ont pas un marché régulier en Suisse est calculé sur les parités de Londres ou de New-York.*

Kursabweichungen fremder Valuten in der Schweiz von der Parität. Wert des Schweizerfrankens  
*Ecart des changes étrangers en Suisse par rapport à leur parité. Valeur du franc suisse*

Abweichungen in ‰ von der Parität <i>Ecart en ‰ de la parité</i>										Der Schweizerfranken in ‰ <i>Le franc suisse en ‰</i>	
	New-York	London <i>Londres</i>	Berlin	Paris	Mailand <i>Milan</i>	Amster- dam	Stock- holm	Brüssel <i>Bruxelles</i>	Wien <i>Vienne</i>	des Dollars <i>du dollar</i>	des Gold- frankens <i>du franc or</i>
September 1928 <i>Septembre</i>											
1	2	3	4	5	6	7	8	9	10	11	12
1.	+ 1.9	— 0.8	+ 2.3	— 1.4	— 2.9	— 0.6	+ 0.8	+ 1.9	+ 3.4	99.81	100.08
2.											
3.	+ 1.9	— 0.8	+ 2.4	— 1.4	— 3.2	— 0.6	+ 0.8	+ 1.6	+ 3.4	99.81	100.08
4.	+ 1.9	— 0.9	+ 2.4	— 1.4	— 3.4	— 0.7	+ 0.8	+ 1.7	+ 3.4	99.81	100.11
5.	+ 1.9	— 1.0	+ 2.3	— 1.4	— 3.4	— 0.6	+ 0.6	+ 1.7	+ 3.4	99.81	100.11
6.	+ 1.9	— 1.0	+ 2.2	— 1.4	— 3.4	— 0.5	+ 0.6	+ 1.7	+ 3.4	99.81	100.11
7.	+ 2.0	— 1.1	+ 2.2	— 1.4	— 3.6	— 0.5	+ 0.6	+ 1.7	+ 3.2	99.80	100.12
8.	+ 2.0	— 1.1	+ 2.3	— 1.3	— 3.7	— 0.6	+ 0.4	+ 1.9	+ 3.2	99.80	100.13
9.											
10.	+ 2.1	— 1.2	+ 2.3	— 1.2	— 3.9	— 0.6	+ 0.4	+ 1.9	+ 3.2	99.79	100.11
11.	+ 2.1	— 1.0	+ 2.2	— 1.2	— 4.3	— 0.6	+ 0.4	+ 1.8	+ 3.3	99.79	100.14
12.	+ 2.1	— 1.0	+ 2.3	— 1.0	— 4.3	— 0.5	+ 0.4	+ 1.7	+ 3.4	99.79	100.09
13.	+ 2.4	— 1.0	+ 2.7	— 1.0	— 4.3	— 0.5	+ 0.4	+ 1.7	+ 3.4	99.76	100.09
14.	+ 2.4	— 0.9	+ 2.8	— 0.7	— 4.2	— 0.4	+ 0.4	+ 1.7	+ 3.4	99.76	100.08
15.	+ 2.4	— 0.9	+ 2.8	— 0.8	— 4.3	— 0.2	+ 0.6	+ 1.6	+ 3.3	99.76	100.09
16.											
17.	+ 2.4	— 0.9	+ 2.7	— 0.8	— 4.3	— 0.04	+ 0.6	+ 1.9	+ 3.3	99.76	100.08
18.	+ 2.4	— 0.7	+ 2.7	— 0.7	— 4.7	+ 0.02	+ 0.8	+ 1.9	+ 3.4	99.76	100.07
19.	+ 2.6	— 0.7	+ 2.9	— 0.5	— 4.3	+ 0.1	+ 1.0	+ 2.1	+ 3.4	99.74	100.06
20.	+ 2.6	— 0.8	+ 3.1	— 0.5	— 4.3	+ 0.1	+ 0.8	+ 2.0	+ 2.7	99.74	100.07
21.	+ 2.8	— 0.7	+ 3.2	— 0.4	— 3.8	+ 0.1	+ 0.8	+ 2.0	+ 2.7	99.72	100.06
22.	+ 2.9	— 0.6	+ 3.3	— 0.1	— 3.5	+ 0.3	+ 0.8	+ 2.0	+ 3.1	99.71	100.05
23.											
24.	+ 2.9	— 0.7	+ 3.4	— 0.1	— 3.5	+ 0.4	+ 0.8	+ 2.0	+ 3.2	99.71	100.06
25.	+ 2.9	— 0.7	+ 3.4	— 0.1	— 3.6	+ 0.4	+ 0.8	+ 2.0	+ 3.2	99.71	100.07
26.	+ 2.6	— 0.8	+ 3.1	— 0.2	— 4.2	+ 0.3	+ 0.4	+ 1.9	+ 3.1	99.74	100.07
27.	+ 2.4	— 1.1	+ 3.1	+ 0.2	— 4.3	+ 0.3	+ 0.4	+ 1.9	+ 3.1	99.76	100.10
28.	+ 2.5	— 0.8	+ 3.2	+ 0.2	— 4.4	+ 0.4	+ 0.4	+ 1.9	+ 3.1	99.75	100.07
29.	+ 2.5	— 0.9	+ 3.1	— 0.1	— 4.4	+ 0.4	+ 0.4	+ 2.1	+ 2.9	99.75	100.08
30.											
Monatsdurchschnitte — <i>Moyennes mensuelles</i>											
1926											
IX.	— 1.7	— 4.0	— 2.0	— 852.2	— 811.2	— 4.6	— 3.8	— 859.2	+ 1.6	100.17	100.41
1927											
IX.	+ 0.6	+ 0.01	— 0.3	— 796.7	— 717.8	— 2.4	+ 3.4	+ 1.8	+ 2.2	99.94	100.01
X.	+ 0.4	+ 1.1	+ 2.0	— 796.5	— 716.7	+ 0.1	+ 5.0	+ 1.9	+ 2.9	99.96	99.90
XI.	+ 0.5	+ 2.0	+ 2.3	— 796.3	— 717.6	+ 4.6	+ 5.0	+ 3.4	+ 2.9	99.95	99.80
XII.	— 1.1	+ 2.2	+ 1.9	— 796.2	— 719.0 <sup>1)</sup>	+ 5.0	+ 6.6	+ 4.8	+ 1.7	100.11	99.79
1928											
I.	+ 1.2	+ 3.2	+ 1.6	— 796.0	+ 6.0	+ 4.7	+ 4.2	+ 4.4	+ 2.9	99.88	99.71
II.	+ 2.9	+ 4.5	+ 4.3	— 795.7	+ 8.5	+ 4.3	+ 4.2	+ 4.1	+ 3.6	99.71	99.56
III.	+ 1.9	+ 4.7	+ 5.5	— 795.7	+ 5.6	+ 3.3	+ 3.5	+ 4.6	+ 2.4	99.81	99.54
IV.	+ 1.1	+ 4.3	+ 5.0	— 795.8	+ 3.4	+ 4.0	+ 2.9	+ 5.5	+ 1.0	99.89	99.59
V.	+ 1.1	+ 4.2	+ 5.6	— 795.8	+ 1.9	+ 4.8	+ 2.2	+ 5.1	+ 1.2	99.89	99.62
VI.	+ 0.9	+ 3.8	+ 4.3	— 796.0 <sup>2)</sup>	+ 0.5	+ 4.4	+ 2.2	+ 5.2	+ 1.0	99.91	99.70
VII.	+ 1.6	+ 1.3	+ 3.4	+ 1.4	— 2.5	+ 3.1	+ 1.2	+ 4.1	+ 3.6	99.84	99.95
VIII.	+ 2.2	— 0.4	+ 2.7	— 0.7	— 3.6	+ 0.05	+ 0.7	+ 2.3	+ 4.3	99.78	100.05
IX.	+ 2.3	— 0.9	+ 2.7	— 0.7	— 3.9	— 0.1	+ 0.7	+ 1.9	+ 3.2	99.77	100.09
1) 1—21 Décembre.      2) 1—23 Juin.											

## Devise Schweiz im Ausland — Change suisse à l'étranger

5

	in — à Paris	in London à Londres	in — à Berlin	in Mailand à Milan	in Brüssel à Bruxelles	in Wien à Vienne	in — à Amsterdam	in — à New-York	in — à Stockholm
Parität Parité	492.4895 <sup>1)</sup>	25. 22155	81.—	366.6127 <sup>2)</sup>	138.77	137. 125	48. 003	19. 295	72.—
September 1928 <i>Septembre</i>									
1	2	3	4	5	6	7	8	9	10
1.	493. 25	25. 20 <sup>1</sup> / <sub>4</sub>	80. 69	—	—	136. 38	48. 03	19. 25 <sup>1</sup> / <sub>2</sub>	72. —
2.									
3.	493. —	25. 20 <sup>1</sup> / <sub>8</sub>	80. 72	367. 80	138. 27 <sup>1</sup> / <sub>2</sub>	136. 38	48. 04	—	72. —
4.	493. —	25. 20	80. 72 <sup>1</sup> / <sub>2</sub>	367. 90	138. 24 <sup>1</sup> / <sub>2</sub>	136. 38	48. 03 <sup>1</sup> / <sub>2</sub>	19. 25 <sup>1</sup> / <sub>2</sub>	72. —
5.	493. —	25. 19 <sup>5</sup> / <sub>8</sub>	80. 73 <sup>1</sup> / <sub>2</sub>	367. 85	138. 25	136. 42	48. 03	19. 25 <sup>3</sup> / <sub>4</sub>	72. —
6.	493. —	25. 19 <sup>5</sup> / <sub>8</sub>	80. 72 <sup>1</sup> / <sub>2</sub>	367. 87	138. 26	136. 43	48. 03	19. 26	72. —
7.	493. —	25. 19 <sup>1</sup> / <sub>2</sub>	80. 71 <sup>1</sup> / <sub>2</sub>	367. 92 <sup>1</sup> / <sub>2</sub>	138. 25	136. 41	48. 03	19. 25 <sup>1</sup> / <sub>2</sub>	72. —
8.	493. —	25. 19 <sup>3</sup> / <sub>8</sub>	80. 71	—	—	136. 39	48. 03	19. 25 <sup>3</sup> / <sub>4</sub>	72. —
9.									
10.	493. —	25. 19 <sup>1</sup> / <sub>2</sub>	80. 72 <sup>1</sup> / <sub>2</sub>	368. 27 <sup>1</sup> / <sub>2</sub>	138. 24	136. 38	48. 04	19. 26	72. —
11.	493. —	25. 19 <sup>5</sup> / <sub>8</sub>	80. 73	368. 30	138. 24	136. 40	48. 03	19. 26	72. —
12.	492. 75	25. 19 <sup>7</sup> / <sub>8</sub>	80. 72	368. 25	138. 24	136. 43	48. 02 <sup>1</sup> / <sub>2</sub>	19. 26	72. —
13.	493. —	25. 19 <sup>3</sup> / <sub>4</sub>	80. 66	368. 27	138. 23 <sup>1</sup> / <sub>4</sub>	136. 41	48. 02 <sup>1</sup> / <sub>2</sub>	19. 25 <sup>1</sup> / <sub>2</sub>	72. —
14.	492. 75	25. 19 <sup>7</sup> / <sub>8</sub>	80. 68 <sup>1</sup> / <sub>2</sub>	368. 25	138. 24	136. 43	48. 02 <sup>1</sup> / <sub>2</sub>	19. 25 <sup>1</sup> / <sub>2</sub>	72. —
15.	492. 37 <sup>1</sup> / <sub>2</sub>	25. 20	80. 70	368. 25	—	136. 43	48. —	19. 25	72. —
16.									
17.	492. 75	25. 20	80. 69 <sup>1</sup> / <sub>2</sub>	368. 35	138. 23	136. 41	48. 01	19. 25	72. —
18.	492. 75	25. 20 <sup>1</sup> / <sub>2</sub>	80. 69	368. 75	138. 23	136. 43	48. —	19. 24 <sup>3</sup> / <sub>4</sub>	72. —
19.	492. 75	25. 20 <sup>3</sup> / <sub>4</sub>	80. 66	368. 20	138. 20	136. 50	48. —	19. 24 <sup>1</sup> / <sub>2</sub>	72. —
20.	492. 25	25. 20 <sup>1</sup> / <sub>4</sub>	80. 66 <sup>1</sup> / <sub>2</sub>	—	138. 21	136. 49	48. —	19. 24 <sup>1</sup> / <sub>2</sub>	72. —
21.	492. 25	25. 20 <sup>1</sup> / <sub>2</sub>	80. 64	368. —	138. 23	136. 39	47. 99	19. 24 <sup>1</sup> / <sub>2</sub>	72. —
22.	492. 25	25. 20 <sup>1</sup> / <sub>2</sub>	80. 61	368. —	—	136. 38	47. 99	19. 24 <sup>1</sup> / <sub>2</sub>	72. —
23.									
24.	492. 50	25. 20 <sup>1</sup> / <sub>2</sub>	80. 63	367. 95	138. 24 <sup>1</sup> / <sub>2</sub>	—	47. 98	19. 24 <sup>1</sup> / <sub>2</sub>	72. —
25.	492. 50	25. 20 <sup>1</sup> / <sub>4</sub>	80. 62	367. 93 <sup>1</sup> / <sub>2</sub>	138. 21	136. 40	47. 98	19. 24	72. —
26.	492. —	25. 19 <sup>1</sup> / <sub>2</sub>	80. 65	368. 05	138. 23	136. 50	48. —	19. 24 <sup>1</sup> / <sub>2</sub>	72. —
27.	492. —	25. 19 <sup>3</sup> / <sub>4</sub>	80. 66 <sup>1</sup> / <sub>2</sub>	368. 20	138. 25	136. 50	48. —	19. 25	72. —
28.	492. —	25. 20 <sup>1</sup> / <sub>8</sub>	80. 80	368. 20	138. 22	136. 41	47. 98	19. 25	72. —
29.	492. 25	25. 19 <sup>3</sup> / <sub>4</sub>	80. 40	368. 25	—	136. 45	47. 96 <sup>1</sup> / <sub>2</sub>	19. 24 <sup>3</sup> / <sub>4</sub>	72. —
30.									
Monatsdurchschnitte — <i>Moyennes mensuelles</i>									
1926									
IX.	671. 95	25. 12	81. 03	529. 35	709. 82 <sup>3)</sup>	136. 66	48. 22	19. 32	72. 34
1927									
IX.	491. 72	25. 222	80. 93	354. 26	138. 23	136. 49	48. 11	19. 284	71. 81
X.	491. 24	25. 25	80. 73	352. 92	138. 23	136. 38	48. 00	19. 288	71. 70
XI.	490. 70	25. 27	80. 71	354. 08	137. 97	136. 46	47. 78	19. 286	71. 71
XII.	490. 53	25. 28	80. 75	359. 61	137. 82	136. 57	47. 76	19. 316	71. 63
1928									
I.	490. 09	25. 30	80. 78	364. 19	137. 95	136. 40	47. 78	19. 27	71. 76
II.	489. 36	25. 34	80. 55	363. 38	137. 93	136. 34	47. 80	19. 24	71. 74
III.	489. 35	25. 34	80. 47	364. 53	137. 86 <sup>1</sup> / <sub>2</sub>	136. 55	47. 85	19. 26	71. 79
IV.	489. 61	25. 33	80. 50	365. 33	137. 75	136. 71	47. 82	19. 27	71. 84
V.	489. 61	25. 33	80. 45	365. 88	137. 79	136. 71	47. 78	19. 275	71. 87
VI.	490. 41	25. 32	80. 56	366. 45	137. 76	136. 70	47. 80	19. 28	71. 87
VII.	491. 65	25. 25	80. 62	367. 56	137. 97	136. 33	47. 85	19. 26	72. —
VIII.	492. 67	25. 21	80. 69	367. 88	138. 18	136. 27	48. —	19. 254	71. 98
IX.	492. 65	25. 20	80. 68	368. 13	138. 24	136. 42	48. 01	19. 251	72. —
<sup>1)</sup> Seit 25. Juni 1928 — Depuis le 25 juin 1928 <sup>2)</sup> Francs <sup>3)</sup> Seit 22. Dezember 1927 — Depuis le 22 décembre 1927									

**Offizielle Diskontosätze — Taux officiels d'escompte**

1	Monatsdurchschnitte in % Moyennes mensuelles en %				Gegenwärtiger Satz Taux actuel %	In Kraft seit: En vigueur depuis:			
	1927		1928						
	Septembre	Juillet	Août	Septembre	2	3	4	5	6
Schweiz — Suisse . . . . .	3.50	3.50	3.50	3.50	3 1/2	22 Octobre 1925			
Deutschland — Allemagne . . . . .	6.00	7.00	7.00	7.00	7	4 Octobre 1927			
Oesterreich — Autriche . . . . .	6.50	6.24	6.50	6.50	6 1/2	17 Juillet 1928			
Frankreich — France . . . . .	5.00	3.50	3.50	3.50	3 1/2	19 Janvier 1928			
Italien — Italie . . . . .	7.00	5.50	5.50	5.50	5 1/2	25 Juin 1928			
Belgien — Belgique . . . . .	5.00	4.00	4.00	4.00	4	30 Juin 1928			
Niederlande — Pays-Bas . . . . .	3.50	4.50	4.50	4.50	4 1/2	13 Octobre 1927			
England — Angleterre . . . . .	4.50	4.50	4.50	4.50	4 1/2	21 Avril 1927			
Irland — Irlande . . . . .	5.50	5.50	5.50	5.50	5 1/2	21 Avril 1927			
Spanien — Espagne . . . . .	5.00	5.00	5.00	5.00	5	23 Mars 1923			
Portugal . . . . .	8.00	8.00	8.00	8.00	8	28 Juillet 1926			
Dänemark — Danemark . . . . .	5.00	5.00	5.00	5.00	5	23 Juin 1926			
Norwegen — Norvège . . . . .	4.50	5.50	5.50	5.50	5 1/2	26 Mars 1928			
Schweden — Suède . . . . .	4.00	4.00	4.13	4.50	4 1/2	24 Août 1928			
Finnland — Finlande . . . . .	6.50	6.00	6.40	6.50	6 1/2	7 Août 1928			
Lettland — Lettonie . . . . .	7.00	7.00	7.00	7.00	7	1 Janvier 1927			
Estland — Estonie . . . . .	8.00	7.50	7.50	7.50	7 1/2	1 Janvier 1928			
Litauen — Lithuanie . . . . .	7.00	6.00	6.00	6.00	6	1 Avril 1928			
Danzig — Dantzig . . . . .	6.00	6.00	6.00	6.00	6	18 Juin 1927			
Polen — Pologne . . . . .	8.00	8.00	8.00	8.00	8	13 Mai 1927			
Tschechoslowakei — Tchécoslovaquie . . . . .	5.00	5.00	5.00	5.00	5	8 Mars 1927			
Ungarn — Hongrie . . . . .	6.00	6.00	6.00	6.00	7	1 Octobre 1928			
Jugoslawien — Yougoslavie . . . . .	6.00	6.00	6.00	6.00	6	23 Juin 1922			
Griechenland — Grèce . . . . .	10.00	10.00	10.00	10.00	10	7 Juin 1927			
Albanien — Albanie . . . . .	9.00	9.00	9.00	9.00	9	Avril 1927			
Bulgarien — Bulgarie . . . . .	10.00	10.00	10.00	10.00	10	16 Août 1924			
Rumänien — Roumanie . . . . .	6.00	6.00	6.00	6.00	6	1 Juin 1920			
Russland — Russie . . . . .	8.00	8.00	8.00	8.00	8	Avril 1924			
Südafrika — Afrique du Sud . . . . .	5.85	5.50	5.50	5.50	5 1/2	9 Janvier 1928			
Britisch Indien — Indes Anglaises . . . . .	4.77	5.58	5.00	5.00	5	19 Juillet 1928			
Japan — Japon . . . . .	5.84	5.48	5.48	5.48	5.48	8 Octobre 1927			
New-York . . . . .	3.50	4.82	5.00	5.00	5	12 Juillet 1928			
Chile — Chili . . . . .	7.00	6.50	6.50	6.50	6 1/2	12 Décembre 1927			
Peru — Pérou . . . . .	6.00	7.00	7.00	7.00	7	17 Mai 1928			
Australien — Australie . . . . .	6-7	6-7	6-7	6-7	6-7	22 Novembre 1922			

**Privatsätze — Taux hors banque**

1	Monatsdurchschnitte in % Moyennes mensuelles en %				Sätze am — Taux au					
	1927		1928		1927		1928			
	Septembre	Juillet	Août	Septembre	30 Sept.	31 Août	7 Sept.	15 Sept.	23 Sept.	30 Sept.
Schweiz — Suisse . . . . .	3.39	3.44	3.41	3.37	3 3/8	3 3/8	3 3/8	3 3/8	3 3/8	3 3/8
Paris . . . . .	2.01	3.12	3.23	3.26	2	3 1/4	3 1/4	3 1/4	3 1/4	3 3/8
London — Londres . . . . .	4.31	3.96	4.24	4.23	4 5/16	4 1/4	4 1/4	4 1/4	4 1/4	4 3/16
Berlin . . . . .	5.88	6.75	6.68	6.64	6	6 3/4	6 5/8	6 5/8	6 5/8	6 3/4
Wien — Vienne . . . . .	6.25	6.04	6.25	6.29	6 1/4	6 1/4	6 1/4	6 1/4	6 3/8	6 3/8
Prag — Prague . . . . .	4.75	4.94	4.94	4.94	4 3/4	4 15/16	4 15/16	4 15/16	4 15/16	4 15/16
Mailand — Milan . . . . .	6.81	5.25	5.25	5.25	6 1/2	5 1/4	5 1/4	5 1/4	5 1/4	5 1/4
Brüssel — Bruxelles . . . . .	3.75	4.02	4.00	3.96	3 7/8	4	4	3 15/16	3 15/16	3 15/16
Amsterdam . . . . .	3.53	4.07	4.10	4.91	3 9/16	4 3/16	4 1/8	4 5/16	4 3/8	4 7/16
New-York . . . . .	3.25	4.32	4.75	4.51	3 1/4	4 3/4	4 1/2	4 1/2	4 1/2	4 1/2

Diskontosätze in der Schweiz im Monatsdurchschnitt — *Taux d'escompte en Suisse, moyennes mensuelles*

1	Offizieller Satz — <i>Taux officiel</i>				Privatsatz — <i>Taux hors banque</i>				Spannung — <i>Ecart</i>			
	1925	1926	1927	1928	1925	1926	1927	1928	1925	1926	1927	1928
	In Prozenten — <i>En pourcents</i>											
	2	3	4	5	6	7	8	9	10	11	12	13
Janvier . . . . .	4.00	3.50	3.50	3.50	2.69	2.44	3.16	3.29	1.31	1.06	0.34	0.21
Février . . . . .	4.00	3.50	3.50	3.50	2.25	2.22	2.37	3.12	1.75	1.28	0.63	0.33
Mars . . . . .	4.00	3.50	3.50	3.50	2.44	2.18	2.98	3.20	1.56	1.32	0.52	0.30
Avril . . . . .	4.00	3.50	3.50	3.50	2.50	2.30	3.13	3.29	1.50	1.20	0.37	0.21
Mai . . . . .	4.00	3.50	3.50	3.50	2.46	2.33	3.19	3.32	1.54	1.12	0.31	0.18
Juin . . . . .	4.00	3.50	3.50	3.50	2.29	2.33	3.42	3.40	1.71	1.12	0.08	0.10
Juillet . . . . .	4.00	3.50	3.50	3.50	2.16	2.37	3.47	3.44	1.84	1.13	0.63	0.06
Août . . . . .	4.00	3.50	3.50	3.50	2.02	2.34	3.44	3.41	1.98	1.16	0.06	0.09
Septembre . . . . .	4.00	3.50	3.50	3.50	2.00	2.52	3.39	3.37	2.00	0.98	0.11	0.13
Octobre . . . . .	3.84	3.50	3.50		2.00	2.80	3.38		1.84	0.70	0.12	
Novembre . . . . .	3.50	3.50	3.50		2.22	2.96	3.39		1.28	0.54	0.11	
Décembre . . . . .	3.50	3.50	3.50		2.29	3.35	3.40		1.21	0.15	0.10	
Année . . . . .	3.90	3.50	3.50		2.27	2.52	3.27		1.63	0.98	0.23	

Lombardsätze zentraler Notenbanken — *Taux pour avances sur nantissement*

1	Am Monatsende geltender Satz in ‰ <i>Taux en vigueur en fin de mois en ‰</i>				Gegenwärtiger Satz <i>Taux actuel</i> ‰	In Kraft seit: <i>En vigueur depuis:</i>
	1927		1928			
	Septembre	Juillet	Août	Septembre		
	2	3	4	5	6	7
Schweiz — <i>Suisse</i> . . . . .	4 1/2	4 1/2	4 1/2	4 1/2	4 1/2	22 Octobre 1925
Deutschland — <i>Allemagne</i> . . . . .	7 1/2	8	8	8	8	4 Octobre 1927
Oesterreich — <i>Autriche</i> . . . . .	7-7 1/2	7-7 1/2	7-7 1/2	7-7 1/2	7-7 1/2	17 Juillet 1928
Frankreich — <i>France</i> . . . . .	6	5 1/2	5 1/2	5 1/2	5 1/2	19 Janvier 1928
Italien — <i>Italie</i> . . . . .	7	5 1/2	5 1/2	5 1/2	5 1/2	25 Juin 1928
Belgien — <i>Belgique</i> . . . . .	6 1/2	5 1/2	5 1/2	5 1/2	5 1/2	30 Juin 1928
Niederlande — <i>Pays-Bas</i> . . . . .	4 1/2-5 1/2	5-6	5-6	5-6	5-6	13 Octobre 1927
Spanien — <i>Espagne</i> . . . . .	4 1/2-5 1/2	4-5 1/2	4-5 1/2	4-5 1/2	4-5 1/2	23 Mars 1928
Polen — <i>Pologne</i> . . . . .	9 1/2	9	9	9	9	15 Octobre 1927
Tschechoslovakien — <i>Tchécoslovaquie</i>	6-6 1/2	6-6 1/2	6-6 1/2	6-6 1/2	6-6 1/2	8 Mars 1927
Jugoslawien — <i>Yougoslavie</i> . . . . .	8	8	8	8	8	25 Octobre 1924
Rumänien — <i>Roumanie</i> . . . . .	7	7	7	7	7	1 Juin 1920

Markt schweizerischer Staatsanleihen — *Marché des fonds d'Etat fédéraux*

Notierungen an der Zürcher Börse <i>Cours de la Bourse de Zurich</i>	Fälligkeit <i>Echéance</i>	Emissions- kurs <i>Cours d'émission</i>	Août 1928	Septembre 1928			Janvier-Sept. 1928	
			Letzter Kurs <i>Dernier cours</i>	Höchster Kurs <i>Maximum</i>	Tiefster Kurs <i>Minimum</i>	Letzter Kurs <i>Dernier cours</i>	Höchster Kurs <i>Maximum</i>	Tiefster Kurs <i>Minimum</i>
1	2	3	4	5	6	7	8	9
3 ‰ Eidg. Anleihe 1903	1906-1940	—	81.25	81.50c	80.50	80.50	83.75	80.—
3 1/2 ‰ Oblig. S.B.B., Serie A-K	1911-1962	—	86.60	87.—c	86.—	86.75	87.—c	85.35
III. 4 1/2 ‰ Mob.-Anl. 1915	1926-1955	96 1/2	98.30	98.30	97.75	97.75	98.40	96.85
VI. 4 1/2 ‰ " " 1917	1932	96	98.70	98.75c	98.25	98.25	99.25	98.10
VII. 4 1/2 ‰ " " 1917	1934	96	98.50	98.50	98.10	98.10	99.25	98.10
VIII. 5 ‰ " " 1917	1948	100	101.75	102.—c	101.50	101.50	102.40	100.50
5 1/2 ‰ Staatsanl. 1922	1930	100	101.—	101.10	100.90	101.—	102.20	100.90
4 ‰ " " 1922	1932	97 1/2	96.65	96.90	96.40	96.75	97.75	96.15
5 ‰ " " 1923	1931	100	101.25	101.60	101.—	101.60	103.—	101.—
5 ‰ " " 1924	1935	96	102.25	102.40	102.—	102.—	103.40	101.—
5 ‰ " " 1925	1940	98	101.90	102.60	101.75	101.75	103.70c	101.25
4 1/2 ‰ " " 1926	1941	98	98.20c	98.30c	97.60	97.60	98.80	97.—
4 1/2 ‰ " " 1927	1942	97	97.—	98.—c	97.—	98.—c	99.20	96.50

**Geldkurs und Rentabilität der 3½% Obligationen schweizerische Bundesbahnen, Serie A—K, am Monatsende**  
*Cours (demande) et Rendement des obligations Chemins de fer fédéraux 3½%, Série A—K, en fin de mois*

1	Kurs — Cours					Rentabilität — Rendement				
	1924	1925	1926	1927	1928	1924	1925	1926	1927	1928
Janvier . . . . .	79. —	80. —	83. 50	84. 25	86. 30	4. 97	4. 93	4. 68	4. 62	4. 46
Février . . . . .	78. 10	79. 40	83. 50	83. 70	86. —	5. 05	4. 98	4. 68	4. 66	4. 48
Mars . . . . .	76. 15	79. —	83. 05	83. 75	86. 35	5. 22	5. 01	4. 72	4. 66	4. 45
Avril . . . . .	75. 30	78. 95	83. 05	83. 55	86. 65	5. 29	5. 02	4. 72	4. 67	4. 43
Mai . . . . .	76. 50	80. 20	83. 00	84. 40	86. 10	5. 19	4. 91	4. 72	4. 61	4. 47
Juin . . . . .	76. 50	80. 25	83. 80	84. —	86. 50	5. 19	4. 91	4. 66	4. 64	4. 44
Juillet . . . . .	76. 80	82. 15	85. 85	83. 80	85. 70	5. 16	4. 75	4. 49	4. 66	4. 50
Août . . . . .	77. 20	81. 80	84. 75	84. 35	86. 60	5. 13	4. 78	4. 58	4. 62	4. 44
Septembre . . . . .	76. 45	81. 65	83. 60	84. 50	86. 75	5. 19	4. 79	4. 67	4. 60	4. 42
Octobre . . . . .	76. 35	82. 20	83. 40	83. 80		5. 20	4. 75	4. 69	4. 66	
Novembre . . . . .	78. 90	81. 70	81. 80	85. 60		4. 98	4. 79	4. 82	4. 51	
Décembre . . . . .	80. 20	82. 75	83. 65	86. 40		4. 88	4. 71	4. 67	4. 45	

**Schweizerischer Börsenindex — Index des bourses suisses**

Am 25. des Monats Au 25 du mois	12 Obligationen <sup>1)</sup> (Bund und S. B. B.) 12 obligations <sup>1)</sup> (Confédération et C. F. F.)			Aktien — Actions					
				109 Aktien 109 actions			davon 30 Industrieaktien dont 30 actions industrielles		
	In % des Nominalwertes — En % de la valeur nominale								
1	1926	1927	1928	1926	1927	1928	1926	1927	1928
Janvier . . . . .	92. 28	93. 64	94. 69	145. 17	169. 64	210. 51	153. 73	185. 07	242. 59
Février . . . . .	92. 47	93. 45	94. 59	147. 91	176. 40	208. 93	157. 76	197. 03	242. 25
Mars . . . . .	92. 66	93. 25	94. 22	148. 61	175. 02	200. 46	159. 81	197. 92	241. 64
Avril . . . . .	91. 70	93. 25	94. 66	150. 21	180. 60	206. 30	157. 69	198. 05	247. 42
Mai . . . . .	92. 66	93. 05	93. 92	150. 09	181. 60	210. 81	158. 29	199. 49	248. 77
Juin . . . . .	93. 64	91. 89	92. 35	155. 28	175. 90	207. 42	168. 99	189. 93	243. 55
Juillet . . . . .	96. 09	91. 51	92. 49	156. 56	177. 65	205. 19	168. 55	193. 15	239. 92
Août . . . . .	91. 89	91. 51	92. 80	162. 50	183. 05	210. 68	175. 79	197. 55	249. 52
Septembre . . . . .	91. 89	91. 13	92. 10	162. 92	193. 59	213. 07	176. 89	210. 90	256. 12
Octobre . . . . .	91. 32	90. 02		159. 32	191. 78		172. 99	209. 77	
Novembre . . . . .	89. 29	91. 70		160. 40	191. 00		175. 33	213. 35	
Décembre . . . . .	90. 20	92. 28		162. 60	198. 43		175. 42	223. 21	

<sup>1)</sup> Unter Berücksichtigung des nominellen Zinsfusses und der Fälligkeit. — En considération du taux nominal et de l'échéance.

**Börsenumsätze — Mouvements des bourses**

1	Basel — Bâle	Genf — Genève	Zürich — Zurich							
	Umsatz in Mill. Fr. Mouvement en millions de frs.	Anzahl der bezahlten Kurse Total des cours cotés						Umsatz in Millionen Fr. Mouvement en millions de frs.		
		1928	1928	1926	1927	1928	1926	1927	1928	
Janvier . . . . .	333.5	7 121	6 262	9 895	11 641	319.6	873.3	1 008.6		
Février . . . . .	218.5	6 534	6 109	9 649	9 467	349.4	705.9	857.1		
Mars . . . . .	245.6	6 530	7 078	9 258	9 488	383.7	694.7	987.1		
Avril . . . . .	274.3	5 843	6 109	9 308	8 368	353.9	760.6	953.1		
Mai . . . . .	268.6	7 083	6 010	10 137	10 561	322.2	913.3	1 165.4		
Juin . . . . .	206.6	5 553	7 852	7 766	8 000	440.3	559.5	1 043.0		
Juillet . . . . .	142.9	4 144	6 418	7 199	6 278	578.5	566.0	617.4		
Août . . . . .	197.1	4 405	7 352	7 984	7 186	437.4	621.6	647.6		
Septembre . . . . .	207.3	4 851	7 072	9 867		474.2	1 036.6			
Octobre . . . . .			7 833	11 026		475.7	1 075.4			
Novembre . . . . .			7 700	9 018		697.1	714.6			
Décembre . . . . .			6 833	9 629		459.1	932.9			
Janvier-Août . . . . .	1 887.1	47 213	53 190	71 196	70 989	3 185.0	5 694.9	7 279.3		
Janvier-Septembre . . . . .	2 094.4	52 064	60 262	81 063	—	3 659.2	6 731.5	—		
Année . . . . .			82 628	110 736		5 291.1	9 454.4			

**Emission von Obligationenanleihen im September 1928 — Emission d'emprunts en Septembre 1928**

(Ohne Gewähr für Vollständigkeit — *Omissions réservées*)

	Zins- fuss <i>Taux</i>	Emis- sions- kurs <i>Cours d'émission</i>	Rendite <i>Rende- ment</i>	Fällig- keit <i>Eché- ance</i>	Künd- bar <i>Dénon- çable</i>	Nomi- nalwert <i>Valeur nomi- nale</i>	Emis- sions- wert <i>Valeur d'émis- sion</i>	Kon- ver- sion <i>Con- version</i>	Neubean- spruchung des Marktes <i>Argent frais, demandé au marché</i>
	In Prozenten - <i>En pour-cents</i>					in Tausend Franken — <i>En milliers de francs</i>			
1	2	3	4	5	6	7	8	9	10
<b>Schweizerische Emissionen — Emissions suisses</b>									
Stadt Bern . . . . .	4 <sup>3</sup> / <sub>4</sub>	99	4.82	1943	1940	12 000	11 880	12 000	(— 120)
Schuhfabrik Kreuzlingen A.G. in Kreuzlingen . . . . .	5 <sup>1</sup> / <sub>2</sub>	99	5.62	1939	1937	500	495	500	(— 5)
<b>Ausländische Emissionen in der Schweiz — Emissions étrangères en Suisse</b>									
Aktiebolaget Kreuger & Toll, Stock- holm (gewinnberechtigte Obliga- tionen, Teilbetrag für die Schweiz) <sup>1)</sup>	5 <sup>2)</sup>	525	—	2003	jederzeit	1 000	5 250	—	5 250
						In Tausend schwedischen Kronen <i>En milliers de couronnes suédoises</i>			
<sup>1)</sup> Der Couponsstempel von 2% ist durch eine Pauschalzahlung abgelöst worden. — <i>Le droit de timbre suisse sur les coupons de 2% est acquitté en un paiement global unique.</i> <sup>2)</sup> 5% feste Verzinsung zuzüglich 1% per Jahr für jedes Prozent Dividende, das über 5% an die Stammaktionäre ausgerichtet wird. <i>Intérêt fixe 5% et intérêt additionnel de 1% pour chaque pour-cent du dividende payé et déclaré sur les actions ordinaires au-dessus de 5%.</i>									

14

**Aktienemissionen im September 1928 — Emissions publiques d'actions en Septembre 1928**

(Ohne Gewähr für Vollständigkeit — *Omissions réservées*)

	Emis- sions- preis <i>Prix d'émission</i>	Nominal- betrag <i>Valeur nominale</i>	Emis- sions- wert <i>Valeur d'émission</i>
	%	in Tausend Franken <i>En milliers de francs</i>	
1	2	3	4
<b>Schweizerische Emissionen — Emissions suisses</b>			
Intercontinentale Anlage-Gesellschaft in Zürich (B-Aktien) . .	100	20 000	20 000
Continental Linoleum-Union in Zürich . . . . .	115	9 000	10 350
Linoleum Aktiengesellschaft Giubiasco, in Giubiasco . . . .	115	1 600	1 840
Société Fætisch Frères, Société Anonyme, Lausanne, (Actions pri- vilégiées 5% cumulatif, série A)	102	500	510
<b>Ausländische Emissionen in der Schweiz — Emissions étrangères en Suisse</b>			
—	—	—	—

15





**Schweizerische Zolleinnahmen**  
*Recettes des douanes suisses*

	1924	1925	1926	1927	1928
In Tausend Fr. — En milliers de frs.					
1	2	3	4	5	6
Janvier . . .	14 167	15 609	15 763	14 107	14 955
Février . . .	14 947	15 074	15 376	14 269	*
Mars . . .	16 446	16 554	18 918	17 885	
Avril . . .	16 097	16 037	16 548	17 201	
Mai . . .	16 001	15 833	16 621	17 221	
Juin . . .	14 972	15 342	16 325	16 850	
Juillet . . .	14 727	15 324	16 243	15 677	
Août . . .	13 424	13 869	15 765	16 344	
Septembre . . .	15 682	15 834	16 803	17 633	
Octobre . . .	18 830	19 770	19 424	21 210	
Novembre . . .	16 453	16 253	17 025	19 008	
Décembre . . .	18 278	21 613	22 732	22 106	
Année . . .	190 024	197 112	207 543	209 511	
Tabakzölle — Droit sur les tabacs					
Année . . .	15 089	20 287	18 726	21 362	

\* Seit Januar 1928 sind keine Angaben mehr erhältlich.  
Depuis Janvier 1928 aucune donnée ne nous est parvenue.

**Ertrag der eidgenössischen Stempelabgaben**  
*Rendement des droits de timbres fédéraux*

	1924	1925	1926	1927	1928
In Tausend Fr. — En milliers de frs.					
1	2	3	4	5	6
Janvier . . .	3 745	3 490	4 688	4 629	38 492
Février . . .	2 843	2 728	2 404	5 309	
Mars . . .	3 221	3 742	4 204	4 937	
Avril . . .	4 364	6 044	6 338	7 171	12 747
Mai . . .	3 055	2 744	3 614	4 405	
Juin . . .	3 272	3 998	4 274	3 632	
Juillet . . .	4 082	4 576	5 506	6 316	51 239
Août . . .	2 436	2 139	2 301	2 991	
Septembre . . .	1 722	3 087	3 741	2 767	
Octobre . . .	4 803	4 021	5 161	6 227	56 199
Novembre . . .	2 979	2 813	4 858	3 714	
Décembre . . .	2 581	3 857	5 530	4 101	
Janv.-Sept. . .	28 740	32 548	37 070	42 157	51 239
Année . . .	39 103	43 239	52 619	56 199	

**Spezifikation der Stempelabgaben — Rendement des droits de timbres selon les sources.**

Abgabe auf Droit de timbre sur	Juillet—Septembre			Janvier—Septembre		
	1926	1927	1928	1926	1927	1928
	In Tausend Franken — En milliers de francs					
1	2	3	4	5	6	7
1. Inländischen Obligationen . . . . . <i>Obligations suisses</i>	1 050	1 429	876	3 367	3 652	4 252
2. Inländischen Aktien . . . . . <i>Actions suisses</i>	1 071	1 133	1 809	3 617	4 318	11 037
3. Inländischen genossenschaftlichen Stammanteilen . . . . . <i>Parts de capital des sociétés coopératives suisses</i>	28	29	35	248	345	434
4. Ausländischen Wertpapieren . . . . . <i>Titres étrangers</i>	1 245	459	385	2 362	2 962	1 074
5. Umsatz inländischer Wertpapiere . . . . . <i>Négociations de titres suisses</i>	99	116	225	251	474	606
6. Umsatz ausländischer Wertpapiere . . . . . <i>Négociations de titres étrangers</i>	362	412	1 076	857	1 588	2 614
7. Wechseln und wechselähnlichen Papieren . . . . . <i>Effets de change et effets analogues</i>	625	850	897	2 081	2 465	2 723
8. Prämienquittungen . . . . . <i>Quittances de primes d'assurance</i>	1 169	1 297	1 228	3 153	3 522	3 657
9. Frachturkunden . . . . . <i>Documents en usage dans les transports</i>	670	679	737	2 003	1 995	2 146
Total 1—9	6 319	6 404	7 268	17 939	21 321	28 543
10. Coupons von inländischen Obligationen . . . . . <i>Coupons d'obligations suisses</i>	2 703	2 771	2 740	8 282	8 516	8 635
11. Coupons von inländischen Aktien . . . . . <i>Coupons d'actions suisses</i>	1 729	1 644	1 618	8 310	8 207	10 981
12. Coupons von inländ. genossenschaftl. Stammanteilen <i>Coupons de parts de capital des soc. coopératives suisses</i>	33	46	60	355	400	444
13. Coupons von ausländischen Wertpapieren . . . . . <i>Coupons de titres étrangers</i>	759	1 204	1 059	2 174	3 702	2 626
Total 10—13	5 224	5 665	5 477	19 121	20 825	22 686
14. Bussen . . . . . <i>Amendes</i>	5	5	2	10	11	10
Total 1—14	11 548	12 074	12 747	37 070	42 157	51 239
Davon Abgaben auf Dont droit de timbre sur						
inländischen Papieren — <i>titres suisses</i>	9 182	9 999	10 227	31 677	33 905	44 925
ausländischen Papieren — <i>titres étrangers</i>	2 366	2 075	2 520	5 393	8 252	6 314

**Betriebsergebnisse der schweizerischen Bundesbahnen<sup>1)</sup> — Résultats d'exploitation des Chemins de fer fédéraux<sup>1)</sup>**

21

1	1926			1927			1928		
	Personenverkehr — <i>Voyageurs</i>			Güterverkehr — <i>Marchandises</i>			Einnahmen aus dem Personenverkehr <i>Recettes de transport des voyageurs</i>		
	Anzahl in Tausend — <i>Nombres en milliers</i>			In Tausend Tonnen — <i>En milliers de tonnes</i>			In Tausend Fr. — <i>En milliers de frs.</i>		
1	2	3	4	5	6	7	8	9	10
Janvier . . .	8 457	8 770	10 002	1 215	1 253	1 349	9 314	9 485	10 212
Février . . .	7 432	7 610	8 944	1 266	1 309	1 398	8 380	8 459	9 364
Mars . . . .	8 551	9 927	10 507	1 465	1 476	1 658	9 422	10 032	10 283
Avril . . . .	8 849	9 757	10 399	1 288	1 357	1 385	12 528	12 868	13 992
Mai . . . . .	8 607	8 983	9 350	1 360	1 470	1 586	11 833	11 692	12 717
Juin . . . . .	8 426	9 595	9 326	1 467	1 526	1 680	11 650	12 554	12 206
Juillet . . .	9 270	10 400	11 000	1 483	1 524	1 698	15 614	16 579	17 492
Août . . . . .	9 287	10 531	10 560	1 418	1 535	1 686	15 678	16 763	16 806
Septembre . .	8 608	8 964		1 414	1 565		13 003	13 457	
Octobre . . .	9 560	10 650		1 518	1 727		11 565	11 901	
Novembre . .	7 854	8 397		1 489	1 589		8 749	8 795	
Décembre . .	8 092	9 481		1 422	1 536		9 661	10 236	
Janvier-Août .	68 879	75 573	80 088	10 962	11 450	12 440	94 419	98 432	103 072
Année . . . .	102 993	113 065		16 805	17 867		137 397	142 821	
	Einnahmen aus dem Güterverkehr <i>Recettes de transport des marchandises</i>			Total der Transporteinnahmen <i>Total des recettes de transport</i>			Ertrag pro Kilometer <i>Produit par kilomètre</i>		
	In Tausend Fr. — <i>En milliers de frs.</i>			In Tausend Fr. — <i>En milliers de frs.</i>			In Franken — <i>En francs</i>		
1	2	3	4	5	6	7	8	9	10
Janvier . . .	14 837	15 088	16 108	24 151	24 572	26 319	8 209	8 352	8 946
Février . . .	15 411	15 955	16 996	23 791	24 414	26 360	8 087	8 298	8 960
Mars . . . .	19 736	19 703	21 680	29 158	29 735	31 963	9 911	10 107	10 864
Avril . . . .	16 342	17 105	17 935	28 870	29 973	31 927	9 813	10 188	10 852
Mai . . . . .	16 986	18 447	19 424	28 819	30 140	32 142	9 796	10 245	10 925
Juin . . . . .	19 113	20 568	21 068	30 763	33 122	33 274	10 457	11 258	11 310
Juillet . . .	18 188	19 181	19 871	33 802	35 760	37 363	11 490	12 155	12 700
Août . . . . .	17 712	19 202	20 371	33 390	35 966	37 177	11 349	12 225	12 637
Septembre . .	19 701	21 406		32 704	34 863		11 116	11 850	
Octobre . . .	19 034	21 228		30 600	33 129		10 401	11 261	
Novembre . .	18 151	19 159		26 900	27 954		9 143	9 502	
Décembre . .	19 847	20 134		29 508	30 370		10 030	10 323	
Janvier-Août .	138 325	145 249	153 453	232 744	243 682	256 525	79 112	82 828	87 194
Année . . . .	215 058	227 176		352 456	369 998		119 802	125 764	
	Betriebseinnahmen <i>Recettes d'exploitation</i>			Betriebsausgaben <sup>2)</sup> <i>Dépenses d'exploitation<sup>2)</sup></i>			Betriebsüberschuss <i>Excédent d'exploitation</i>		
	In Tausend Franken — <i>En milliers de francs</i>								
1	2	3	4	5	6	7	8	9	10
Janvier . . .	26 026	26 697	28 620	23 716	22 856	22 949	2 310	3 841	5 671
Février . . .	25 716	26 372	28 452	20 276	19 689	20 829	5 440	6 683	7 623
Mars . . . .	31 130	31 962	34 150	21 332	20 842	20 884	9 798	11 121	13 266
Avril . . . .	30 703	32 125	34 427	20 826	20 697	20 696	9 877	11 428	13 731
Mai . . . . .	30 685	32 205	34 352	20 898	21 017	20 896	9 787	11 187	13 456
Juin . . . . .	33 036	35 426	35 859	21 440	21 686	21 558	11 596	13 741	14 301
Juillet . . .	35 699	37 936	39 619	22 719	22 511	22 457	12 980	15 425	17 162
Août . . . . .	35 247	37 967	39 244	20 959	20 741	20 722	14 288	17 225	18 522
Septembre . .	34 723	36 847		20 960	20 662		13 763	16 185	
Octobre . . .	32 439	35 495		20 910	20 510		11 529	14 985	
Novembre . .	28 778	29 892		20 274	20 396		8 503	9 496	
Décembre . .	31 897	32 601		18 739	19 543		13 159	13 058	
Janvier-Août .	248 242	260 690	274 723	172 166	170 039	170 991	76 076	90 651	103 732
Année . . . .	376 079	395 525		253 049	251 150		123 030	144 375	

<sup>1)</sup> Die Ergebnisse der drei letzten Monate sind nicht endgültig. — *Les résultats des trois derniers mois ne sont pas définitifs.*  
<sup>2)</sup> Unter Ausschluss der Ausgaben zulasten der Spezialfonds. — *A l'exclusion des dépenses à la charge des fonds spéciaux.*

**Betriebsergebnisse der schweizerischen Post-, Telegraphen- und Telefonverwaltung**  
*Résultats d'exploitation de l'Administration des postes, des télégraphes et des téléphones suisses*

**22**

	1926	1927	1928	1926	1927	1928	1926	1927	1928
	Betriebserträge <i>Recettes d'exploitation</i>			Betriebskosten <i>Frais d'exploitation</i>			Saldo der Betriebsrechnung <i>Solde du compte d'exploitation</i>		
In Tausend Franken — En milliers de francs									
Postverwaltung — Administration des postes									
1	2	3	4	5	6	7	8	9	10
Janvier . . . . .	9 859	10 106	10 823	9 358	9 660	10 108	+ 501	+ 446	+ 715
Février . . . . .	9 079	9 550	10 148	9 356	9 614	10 130	— 277	— 64	+ 18
Mars . . . . .	10 775	10 698	11 464	9 563	9 785	10 185	+ 1 212	+ 913	+ 1 279
Avril . . . . .	9 998	10 669	10 699	9 487	10 101	10 138	+ 511	+ 568	+ 561
Mai . . . . .	9 964	10 546	11 270	9 476	10 118	10 290	+ 488	+ 428	+ 980
Juin . . . . .	10 417	10 802	11 387	9 554	10 186	10 269	+ 863	+ 616	+ 1 118
Juillet . . . . .	11 675	12 140	12 547	9 796	10 475	10 616	+ 1 879	+ 1 665	+ 1 931
Août . . . . .	11 043	12 242	12 964	9 759	10 344	10 643	+ 1 284	+ 1 898	+ 2 321
Septembre . . . . .	10 462	11 501		9 614	10 207		+ 848	+ 1 294	
Octobre . . . . .	10 721	11 231		9 621	10 202		+ 1 100	+ 1 029	
Novembre . . . . .	10 400	11 264		9 535	10 049		+ 865	+ 1 215	
Décembre . . . . .	14 114	15 177		9 923	10 207		+ 4 191	+ 4 970	
Janvier-Août . . . . .	82 810	86 753	91 302	76 349	80 283	82 379	+ 6 461	+ 6 470	+ 8 923
Année . . . . .	128 507	135 926		115 042	120 948		+ 13 465	+ 14 978	
Telegraphen- und Telefonverwaltung — Administration des télégraphes et des téléphones									
1	2	3	4	5	6	7	8	9	10
Janvier . . . . .	4 917	5 349	5 774	2 824	3 009	3 074	+ 2 093	+ 2 340	+ 2 700
Février . . . . .	4 863	5 197	5 739	2 882	3 081	3 294	+ 1 981	+ 2 116	+ 2 445
Mars . . . . .	5 457	5 655	6 103	3 013	3 175	3 179	+ 2 444	+ 2 480	+ 2 924
Avril . . . . .	5 326	5 592	5 883	2 948	3 132	3 121	+ 2 378	+ 2 460	+ 2 762
Mai . . . . .	5 513	5 750	6 196	2 923	3 234	3 061	+ 2 590	+ 2 516	+ 3 135
Juin . . . . .	5 608	5 741	6 173	2 936	3 292	3 153	+ 2 672	+ 2 449	+ 3 020
Juillet . . . . .	5 830	5 931	6 306	3 008	3 291	3 145	+ 2 822	+ 2 640	+ 3 161
Août . . . . .	5 597	5 951	6 357	3 005	3 198	3 184	+ 2 592	+ 2 753	+ 3 173
Septembre . . . . .	5 733	6 021		2 866	3 084		+ 2 867	+ 2 937	
Octobre . . . . .	5 722	5 971		2 858	3 188		+ 2 864	+ 2 783	
Novembre . . . . .	5 375	5 591		2 778	3 102		+ 2 597	+ 2 489	
Décembre . . . . .	5 490	6 122		3 276	3 024		+ 2 214	+ 3 098	
Janvier-Août . . . . .	43 111	45 166	48 531	23 539	25 412	25 211	+ 19 572	+ 19 754	+ 23 320
Année . . . . .	65 431	68 871		35 317	37 810		+ 30 114	+ 31 061	

Die Angaben für das laufende Jahr sind nicht endgültig. — Les données pour l'année courante ne sont pas définitives.

**Stempelungen von Uhrgehäusen — Boîtes de montres poinçonnées**

**23**

1	Goldene <i>Boîtes or</i>		Silberne <i>Boîtes argent</i>		Platin <i>Boîtes platine</i>		Total	
	1927	1928	1927	1928	1927	1928	1927	1928
	2	3	4	5	6	7	8	9
Janvier . . . . .	74 080	117 901	64 454	113 203	444	747	138 978	231 851
Février . . . . .	113 816	139 119	95 197	121 535	652	1 039	209 665	261 693
Mars . . . . .	106 465	139 807	110 197	132 459	576	757	217 238	273 023
Avril . . . . .	93 179	128 034	97 226	113 540	632	651	191 037	242 225
Mai . . . . .	105 721	134 680	97 286	133 568	698	814	203 705	269 062
Juin . . . . .	114 879	133 219	108 226	126 598	777	692	223 882	260 509
Juillet . . . . .	107 835	138 349	104 429	124 326	837	1 076	213 101	263 751
Août . . . . .	126 187	138 016	112 709	123 759	710	758	239 606	262 533
Septembre . . . . .	131 607	123 661	118 732	112 244	835	753	251 174	236 658
Octobre . . . . .	141 543		129 461		775		271 779	
Novembre . . . . .	154 782		139 654		884		295 320	
Décembre . . . . .	146 127		130 237		864		277 228	
Janvier-September . . . . .	973 769	1 192 786	908 456	1 101 232	6 161	7 287	1 888 386	2 301 305
Année . . . . .	1 416 221		1 307 808		8 684		2 732 713	

**Produktionsverhältnisse der schweizerischen Elektrizitätswerke, soweit diese Strom an Dritte abgeben**

*Production d'énergie des usines électriques suisses qui est destinée à des tiers.*

24

Mitteilungen des eidg. Amtes für Wasserwirtschaft <i>Communications du Service fédéral des eaux</i>	Mögliche Energieproduktion, ohne Akkumulation <i>Production d'énergie possible sans accumulation</i>			Wirkliche Energieproduktion <i>Production d'énergie effective</i>						Akkumulierte Energie in Jahresspeicherbecken (am Monatsanfang) <i>Energie accumulée dans les bassins d'accumulation saisonniers (Début du mois)</i>		
				Insgesamt <i>Total</i>			Ausfuhr allein <i>Exportation</i>					
	1926	1927	1928	1926	1927	1928	1926	1927	1928	1926	1927	1928
in Millionen kWh — en millions de kWh												
Janvier . . . . .	300	255	240	245	258	279	65.7	70.5	75.0	191	251	247
Février . . . . .	275	205	270	220	241	274	63.1	65.1	78.0	158	209	195
Mars . . . . .	310	310	280	250	266	298	75.1	79.3	92.0	140	160	167
Avril . . . . .	365	385	356	245	268	282	70.6	78.3	84.0	120	133	117
Mai . . . . .	430	460	429	245	281	310	70.2	80.5	93.0	135	164	122
Juin . . . . .	440	455	462	245	275	300	67.3	80.8	88.0	186	223	164
Juillet . . . . .	460	465	445	255	286	316	73.7	88.5	91.0	247	273	237
Août . . . . .	435	460	432	260	293	329	80.9	92.5	94.0	292	302	263
Septembre . . . . .	360	430		260	298		85.7	92.0		295	308	278
Octobre . . . . .	290	355		260	302		71.5	89.1		286	309	
Novembre . . . . .	365	310		265	288		64.9	72.9		284	292	
Décembre . . . . .	270	260		270	294		65.7	71.5		284	276	

**Schweizerischer Postcheck- und Giroverkehr — Mouvement des comptes de chèques et de virements postaux suisses**

25

1	1927		1928	
	Septembre	Août	Septembre	
Anzahl der Rechnungsinhaber — <i>Nombre de titulaires de comptes</i> . . . . .	66 914	71 949	72 310	
Anzahl der Konten der Postverwaltung. — <i>Nombre de comptes de l'Administration postale</i> . . . . .	224	218	218	
In Millionen Franken — En millions de francs				
Bare Einzahlungen — <i>Versements en espèces</i> . . . . .	266.2	299.8	277.6	
Bare Auszahlungen — <i>Paievements en espèces</i> . . . . .	263.5	308.6	274.1	
Giroverkehr — <i>Virements</i> : Schweiz — <i>Suisse</i> . . . . .	1 287.6	1 534.9	1395.6	
Ausland — <i>Etranger</i> . . . . .	2.2	3.8	3.5	
Gesamtumsatz — <i>Mouvement total</i> . . . . .	1 819.5	2 147.1	1950.8	
Anlagen in Obligationen — <i>Placements en obligations</i> . . . . .	109.9	118.0	117.9	
Guthaben beim Eidgenössischen Finanzdepartement — <i>Avoir auprès du Département fédéral des finances</i> . . . . .	21.6	24.1	27.1	
Guthaben auf den Girokonten der Nationalbank — <i>Avoir en compte de virements de la Banque nationale suisse</i> . . . . .	0.5	0.5	0.5	
Kassenbestände — <i>Avoir en caisse</i> . . . . .	14.9	14.1	13.6	
Guthaben der Rechnungsinhaber — <i>Avoir des titulaires de comptes</i> . . . . .	146.9	156.7	159.1	
Konten der Postverwaltung — <i>Comptes de l'Administration des postes</i> . . . . .	2.8	3.4	3.2	
Stand der Postcheckrechnungen — <i>Avoir total des comptes de chèques postaux</i> . . . . .	149.7	160.1	162.3	

**Postgiroverkehr — Virements postaux**

26

1	Gesamtumsatz <i>Mouvement total</i>				Davon Umsatz unter Vermeidung von Barzahlungen <i>Virements sans mouvements d'espèces</i>			
	1925	1926	1927	1928	1925	1926	1927	1928
In Millionen Franken — En millions de francs								
Janvier . . . . .	2 023	2 007	2 040	2 271	1 450	1 438	1 458	1 630
Février . . . . .	1 594	1 571	1 664	1 876	1 144	1 122	1 195	1 354
Mars . . . . .	1 577	1 707	1 761	1 967	1 113	1 208	1 250	1 417
Avril . . . . .	1 634	1 743	1 814	1 868	1 155	1 247	1 298	1 321
Mai . . . . .	1 699	1 734	1 860	2 069	1 210	1 231	1 331	1 488
Juin . . . . .	1 661	1 711	1 824	2 006	1 172	1 211	1 299	1 439
Juillet . . . . .	1 936	1 929	2 009	2 150	1 369	1 358	1 424	1 523
Août . . . . .	1 728	1 736	1 950	2 147	1 223	1 234	1 384	1 539
Septembre . . . . .	1 690	1 670	1 819	1 951	1 198	1 177	1 290	1 399
Octobre . . . . .	1 838	1 798	1 984		1 302	1 277	1 412	
Novembre . . . . .	1 797	1 889	2 085		1 281	1 344	1 504	
Décembre . . . . .	2 132	2 000	2 193		1 512	1 412	1 552	
Janvier-Sept. . . . .	15 542	15 808	16 741	18 305	11 034	11 226	11 929	13 110
Année . . . . .	21 309	21 495	23 003		15 129	15 259	16 397	

Giroverkehr der Schweizerischen Nationalbank — *Virements de la Banque nationale suisse*

27

1	Gesamtumsatz <i>Mouvement total</i>				Davon Umsatz unter Vermeidung von Barzahlungen <i>Virements sans mouvements d'espèces</i>			
	1925	1926	1927	1928	1925	1926	1927	1928
	In Millionen Franken — <i>En millions de francs</i>							
Janvier . . . . .	5 350	4 823	5 457	6 892	5 121	4 599	5 214	6 625
Février . . . . .	4 625	4 959	6 244	6 483	4 423	4 756	5 998	6 238
Mars . . . . .	5 012	6 121	6 741	7 047	4 799	5 887	6 478	6 763
Avril . . . . .	4 349	5 513	6 684	6 163	4 140	5 294	6 431	5 908
Mai . . . . .	4 227	5 281	6 831	7 030	4 013	5 081	6 576	6 762
Juin . . . . .	4 496	4 718	5 826	7 188	4 284	4 489	5 583	6 902
Juillet . . . . .	4 915	4 954	6 281	7 156	4 682	4 715	6 026	6 893
Août . . . . .	4 412	4 649	5 571	6 010	4 214	4 432	5 321	5 751
Septembre . . . . .	4 633	5 355	6 539	6 161	4 430	5 115	6 280	5 914
Octobre . . . . .	5 167	5 471	6 711		4 943	5 238	6 454	
Novembre . . . . .	5 255	5 817	6 285		5 045	5 580	6 040	
Décembre . . . . .	5 765	6 094	6 893		5 484	5 811	6 584	
Janv. - Septembre	42 019	46 373	56 174	60 130	40 106	44 368	53 907	57 756
Année . . . . .	58 206	63 755	76 063		55 578	60 997	72 985	

 Umsätze der schweizerischen Abrechnungsstellen — *Mouvement des chambres de compensation en Suisse*

28

1	Stück — <i>Nombre</i>				Betrag in Millionen Franken <i>Montant en millions de francs</i>			
	1925	1926	1927	1928	1925	1926	1927	1928
	2	3	4	5	6	7	8	9
Janvier . . . . .	148 170	135 204	149 928	157 647	1 203.1	1 126.4	1 239.4	1 341.3
Février . . . . .	126 586	123 361	136 064	141 646	1 030.1	1 070.8	1 301.3	1 238.9
Mars . . . . .	135 964	143 223	150 187	149 810	1 143.4	1 359.6	1 476.5	1 302.9
Avril . . . . .	131 893	131 065	145 667	142 515	1 025.4	1 131.4	1 390.0	1 268.8
Mai . . . . .	133 994	130 355	154 162	153 532	1 027.8	1 197.5	1 406.2	1 248.5
Juin . . . . .	138 087	138 250	148 577	150 290	1 025.2	1 056.0	1 245.3	1 364.1
Juillet . . . . .	140 402	141 990	145 727	146 969	1 069.3	1 084.4	1 269.7	1 326.3
Août . . . . .	127 061	131 619	150 525	142 911	971.5	955.6	1 116.8	1 140.5
Septembre . . . . .	130 646	131 479	143 881	129 668	1 092.3	994.1	1 264.7	1 056.2
Octobre . . . . .	143 107	140 625	151 717		1 221.5	1 178.1	1 313.5	
Novembre . . . . .	135 519	153 399	152 216		1 129.2	1 244.5	1 283.0	
Décembre . . . . .	141 749	152 353	156 512		1 246.2	1 219.5	1 346.2	
Janvier-Septembre	1 212 803	1 206 546	1 324 718	1 314 988	9 588.1	9 975.8	11 709.9	11 287.5
Année . . . . .	1 633 178	1 652 923	1 785 163		13 185.0	13 617.9	15 652.6	

1	Stück — <i>Nombre</i>				Betrag in Millionen Franken <i>Montant en millions de francs</i>			
	1927		1928		1927		1928	
	Septembre	Juillet	Août	Septembre	Septembre	Juillet	Août	Septembre
Basel — <i>Bâle</i> . . . . .	20 326	18 338	18 016	17 377	461.3	439.3	360.0	344.9
Bern — <i>Berne</i> . . . . .	5 205	5 673	5 667	4 870	15.5	17.4	17.5	14.5
La Chaux-de-Fonds . . . . .	3 885	3 876	4 039	3 865	8.4	8.5	8.8	8.0
Genf — <i>Genève</i> . . . . .	21 860	23 082	22 765	19 621	375.6	425.1	374.0	336.0
Lausanne . . . . .	6 904	6 993	7 085	6 611	18.0	19.8	17.8	15.0
Neuenburg — <i>Neuchâtel</i> . . . . .	1 025	1 247	1 076	897	2.7	2.8	3.0	2.0
St. Gallen — <i>St-Gall</i> . . . . .	5 489	5 507	5 431	4 876	21.9	27.3	21.2	18.9
Zürich — <i>Zurich</i> . . . . .	79 187	82 253	78 832	71 551	361.3	386.1	338.2	316.9
Total	143 881	146 969	142 911	129 668	1 264.7	1 326.3	1 140.5	1 056.2

Schweizerischer Arbeitsmarkt — *Marché suisse du travail*

29

	Stellensuchende <i>Demandes d'emploi</i>			Offene Stellen <i>Offres d'emploi</i>			Stellensuchende auf 100 offene Stellen <i>Demandes pour 100 offres</i>		
	1926	1927	1928	1926	1927	1928	1926	1927	1928
1	2	3	4	5	6	7	8	9	10
Janvier . . . .	20 525	19 370	14 212	1 785	1 655	2 422	1 150	1 170	587
Février . . . .	18 138	19 201	12 017	2 541	2 253	3 564	714	852	337
Mars . . . . .	14 307	13 568	8 265	3 215	3 810	4 535	445	356	182
Avril . . . . .	11 320	11 220	6 910	2 858	3 692	4 854	396	304	142
Mai . . . . .	10 703	9 547	6 410	2 466	3 640	4 126	434	262	155
Juin . . . . .	10 272	7 735	5 378	2 188	3 068	4 125	469	252	130
Juillet . . . . .	11 013	8 404	5 525	1 876	2 739	3 407	587	307	162
Août . . . . .	11 818	8 854	6 523	1 969	2 880	3 214	600	307	203
Septembre . . .	12 803	8 335		1 985	2 959		645	282	
Octobre . . . .	14 253	9 873		1 352	2 136		1 054	462	
Novembre . . .	16 366	12 079		1 287	1 893		1 272	638	
Décembre . . .	17 900	13 701		1 303	1 824		1 374	751	

Aussenhandel der Schweiz (ohne gemünztes Edelmetall)

*Commerce extérieur de la Suisse (métaux précieux monnayés non compris)*

30

Jahr <i>Année</i>	Einfuhr <i>Importation</i>	Ausfuhr <i>Exportation</i>	— Einfuhr- überschuss + Ausfuhr- überschuss	Monat <i>Mois</i>	Einfuhr <i>Importation</i>		Ausfuhr <i>Exportation</i>		— Excédent d'importation + Excédent d'exportation	
					1927	1928	1927	1928	1927	1928
	In Mill. Fr. — <i>En millions de frs.</i>				In Millionen Franken — <i>En millions de francs</i>					
1	2	3	4	5	6	7	8	9	10	11
1910	1 745	1 196	— 549	Janvier . . .	182.6	219.7	134.2	153.5	— 48.4	— 66.2
1911	1 802	1 257	— 545	Février . . .	186.1	222.9	156.1	173.6	— 30.0	— 49.3
1912	1 979	1 358	— 621	Mars . . . . .	210.3	244.0	175.2	190.8	— 35.1	— 53.2
1913	1 920	1 376	— 544	Avril . . . . .	204.7	213.5	167.3	167.8	— 37.4	— 45.7
1914	1 478	1 187	— 291	Mai . . . . .	214.2	222.9	163.0	172.4	— 51.2	— 50.5
1915	1 680	1 670	— 10	Juin . . . . .	211.0	211.0	163.5	162.3	— 47.5	— 48.7
1916	2 379	2 448	+ 69	Juillet . . . .	198.8	214.4	160.3	167.8	— 38.5	— 46.6
1917	2 405	2 323	— 82	Août . . . . .	208.9	224.9	170.3	167.9	— 38.6	— 57.0
1918	2 402	1 963	— 439	Septembre . .	214.5	218.2	178.5	182.6	— 36.0	— 35.6
1919	3 533	3 298	— 235	Octobre . . .	249.1		189.3		— 59.8	
1920	4 243	3 277	— 966	Novembre . .	233.4		178.4		— 55.0	
1921	2 296	2 140	— 156	Décembre . .	250.2		187.1		— 63.1	
1922	1 914	1 762	— 152	Janvier-Sept. .	1 831.1	1 991.5	1 468.4	1 538.7	— 362.7	— 452.8
1923	2 243	1 760	— 483	Année . . . .	2 563.8		2 023.2		— 540.6	
1924	2 504	2 070	— 434							
1925	2 633	2 039	— 594							
1926	2 415	1 837	— 578							
1927	2 564	2 023	— 541							

## Handelsverkehr der Schweiz mit den wichtigsten Ländern

*Commerce de la Suisse avec les pays les plus importants*

31

Länder — Pays	Einfuhr — Importation				Ausfuhr — Exportation			
	Septembre		Janvier-Sept.		Septembre		Janvier-Sept.	
	1927	1928	1927	1928	1927	1928	1927	1928
In Tausend Franken — En milliers de francs								
1	2	3	4	5	6	7	8	9
Deutschland - <i>Allemagne</i>	51 629	57 410	389 088	453 942	34 852	30 455	283 999	279 170
Oesterreich - <i>Autriche</i>	3 894	4 741	33 272	43 180	7 539	6 618	57 028	42 265
Frankreich - <i>France</i>	41 501	41 433	337 012	365 900	13 717	12 641	103 072	109 154
Italien - <i>Italie</i>	18 469	15 055	164 494	146 046	10 254	12 420	82 178	99 949
Belgien - <i>Belgique</i>	7 068	7 908	62 953	71 379	3 245	3 254	24 494	31 267
Niederlande - <i>Pays-Bas</i>	3 774	5 043	35 477	38 144	3 901	4 577	34 035	38 652
Grossbritannien - <i>Grande Bretagne</i>	17 107	14 021	137 122	156 419	26 220	26 369	230 775	227 162
Irland - <i>Irlande</i>	23	13	1 405	1 384	85	128	1 181	1 334
Spanien - <i>Espagne</i>	2 187	2 359	30 014	36 074	5 221	6 337	44 444	52 614
Portugal - <i>Portugal</i>	137	217	1 144	1 414	472	443	5 787	5 447
Dänemark - <i>Danemark</i>	2 166	2 003	18 026	17 637	1 720	1 639	11 581	12 352
Norwegen - <i>Norvège</i>	379	367	2 096	1 671	873	1 103	6 086	7 445
Schweden - <i>Suède</i>	1 199	1 069	7 349	7 860	2 678	2 512	17 828	19 812
Finnland - <i>Finlande</i>	290	93	1 189	574	537	782	3 767	4 840
Lettland u. Estland <i>Lettonie et Esthonie</i>	62	65	908	669	359	459	2 596	3 591
Litauen - <i>Lithuanie</i>	41	25	142	169	62	99	1 137	1 234
Polen - <i>Pologne</i>	2 138	1 918	20 544	15 119	3 135	4 500	23 620	33 955
Tschechoslovakei - <i>Tchécoslovaquie</i>	5 698	6 635	48 490	68 425	4 570	4 839	33 235	37 749
Ungarn - <i>Hongrie</i>	1 667	748	18 666	14 013	2 577	1 868	16 161	13 661
Jugoslawien - <i>Yougoslavie</i>	964	1 114	12 331	11 559	713	1 217	6 168	7 708
Griechenland - <i>Grèce</i>	402	457	2 912	3 369	817	1 162	5 551	6 713
Bulgarien - <i>Bulgarie</i>	336	484	2 669	3 329	346	401	2 720	2 856
Rumänien - <i>Roumanie</i>	859	2 096	6 036	7 726	1 575	1 659	12 669	13 829
Russland - <i>Russie</i>	242	448	5 034	5 259	251	816	1 688	5 350
Türkei - <i>Turquie</i>	779	840	6 666	4 067	635	444	5 063	4 864
Aegypten - <i>Egypte</i>	2 085	2 576	38 825	41 231	1 006	1 293	8 314	11 379
Übriges Afrika - <i>Reste de l'Afrique</i>	884	1 351	19 254	22 054	2 516	2 680	19 639	23 000
Brittisch-Indien - <i>Inde britannique</i>	1 460	2 208	18 502	26 976	2 586	2 355	25 816	31 228
Niederländisch-Indien - <i>Indes néerlandaises</i>	1 856	1 848	10 059	11 229	1 977	1 513	15 085	9 114
China - <i>Chine</i>	1 436	1 002	13 114	10 388	1 813	2 422	19 328	21 587
Japan - <i>Japon</i>	2 317	2 939	20 526	14 784	3 525	5 198	29 858	40 139
Übriges Asien - <i>Reste de l'Asie</i>	2 331	2 565	20 220	18 144	3 471	3 611	31 263	31 132
Canada - <i>Canada</i>	5 790	7 889	65 090	79 263	3 859	3 667	30 901	29 376
Vereinigte Staaten - <i>Etats-Unis</i>	19 026	19 550	146 242	169 363	18 608	18 880	154 795	142 943
Brasilien - <i>Brésil</i>	1 743	1 341	19 242	18 588	1 918	2 675	16 085	18 510
Argentinien - <i>Argentine</i>	8 950	5 873	59 606	58 303	2 698	3 151	24 161	28 085
Übriges Amerika - <i>Reste de l'Amérique</i>	2 160	1 902	25 572	26 103	3 758	4 580	35 455	37 896
Australien - <i>Australie</i>	1 197	587	28 500	19 897	4 395	3 861	39 218	36 338

Ausfuhr wichtiger Waren — *Exportation de produits importants*

32

1	Menge — <i>Quantité</i> q				Wert — <i>Valeur</i> In Tausend Franken — <i>En milliers de francs</i>			
	<i>Septembre</i>		<i>Janvier-Septembre</i>		<i>Septembre</i>		<i>Janvier-Septembre</i>	
	1927	1928	1927	1928	1927	1928	1927	1928
Früchte und Gemüse — <i>Fruits et légumes</i> . . . . .	64 426	59 395	78 919	90 926	1 104	914	1 872	2 005
Schokoladen — <i>Chocolats</i> . . . . .	8 636	9 482	60 777	64 830	3 480	3 609	23 676	25 311
Kondensierte Milch — <i>Lait condensé</i>	33 630	31 587	290 976	277 580	4 020	3 612	34 924	32 340
Käse — <i>Fromage</i> . . . . .	32 894	30 300	167 138	204 384	11 326	10 411	84 189	71 435
Feine Esswaren — <i>Comestible fin</i> . . . . .	6 504	6 302	38 174	48 363	1 135	1 041	6 134	7 532
Düngstoffe — <i>Engrais et déchets, etc.</i>	27 049	29 073	379 862	354 365	396	304	5 643	5 153
Häute und Felle — <i>Cuir et peaux</i> . . . . .	5 713	7 513	61 164	58 348	1 710	2 239	16 606	20 841
Schuhwaren — <i>Chaussures</i> . . . . .	1 300	1 223	9 835	10 490	3 756	3 873	29 225	31 592
Holz- und Holzwaren — <i>Bois</i> . . . . .	53 513	46 230	556 705	469 581	873	745	7 250	6 806
Rohstoffe zur Papierbereitung — <i>Matières premières pour la fabrication du papier</i> . . . . .	17 292	23 593	140 468	191 228	561	699	4 170	6 372
Unbedruckte Papiere — <i>Papiers non imprimés</i> . . . . .	11 296	10 515	101 287	102 910	574	548	5 175	5 374
Bücher etc. — <i>Livres, revues, etc.</i> . . . . .	1 798	1 908	17 156	17 126	929	1 082	8 324	8 369
Baumwollgarne — <i>Fils de coton</i> . . . . .	7 009	5 289	62 929	49 789	4 919	3 954	42 514	37 340
Baumwollgewebe — <i>Tissus de coton</i>	4 736	3 001	45 873	35 745	8 293	5 963	83 714	75 951
Plattstichgewebe und Stickereien — <i>Plumetis et broderies</i> . . . . .	3 007	2 879	24 567	24 935	9 874	9 363	87 967	86 975
Schappe — <i>Chappe</i> . . . . .	1 195	1 260	10 392	11 253	3 334	3 720	30 062	33 499
Kunstseide — <i>Soie artificielle</i> . . . . .	2 672	2 757	23 775	25 736	3 035	3 140	25 164	29 600
Seidenstoffe — <i>Soies</i> . . . . .	2 355	2 254	20 066	20 269	18 756	17 707	160 007	152 790
Seidenbänder — <i>Rubans de soie</i> . . . . .	818	684	7 561	6 786	1 890	1 460	17 995	15 000
Wolle und Wollwaren — <i>Laine et lainages</i> . . . . .	4 985	2 767	49 465	32 299	5 818	3 914	48 945	42 031
Strohwaren — <i>Ouvrages en paille</i>	920	683	9 559	7 790	2 612	1 464	27 720	21 657
Wirk- und Strickwaren — <i>Bonneterie et tricots</i> . . . . .	733	647	6 077	5 909	2 907	2 931	21 965	23 798
Konfektion — <i>Confection</i> . . . . .	1 128	1 121	10 018	9 310	4 556	4 447	39 361	40 962
Mineralische Stoffe — <i>Matières minérales</i> . . . . .	250 263	224 077	2 417 722	1 592 578	1 761	1 410	14 569	11 617
Eisen und Eisenwaren — <i>Fer</i> . . . . .	131 174	162 361	1 417 080	1 203 635	3 950	4 446	35 466	39 966
Kupfer und Kupferwaren — <i>Cuivre</i>	8 010	12 236	71 140	93 053	2 187	3 209	18 411	25 480
Aluminium und Aluminiumwaren — <i>Aluminium et ouvrages en aluminium</i> . . . . .	14 476	23 560	136 800	149 775	4 251	6 134	39 573	43 550
Maschinen — <i>Machines</i> . . . . .	51 906	64 791	448 698	545 661	14 998	20 432	132 577	161 324
Fahrzeuge — <i>Véhicules</i> . . . . .	666	1 987	8 739	20 258	325	1 521	3 994	15 097
Uhren, Stück — <i>Horloges et montres, pièces</i> . . . . .	1 843 119	2 094 606	13 385 163	15 578 131	22 560	25 190	162 580	179 675
Uhrenbestandteile — <i>Pièces détachées d'horloges et de montres</i> . . . . .	177	234	1 389	1 904	2 127	2 445	15 180	20 782
Instrumente und Apparate — <i>Instruments et appareils</i> . . . . .	4 274	6 062	36 001	41 919	4 421	5 832	36 614	42 341
Apotheker- und Drogeriewaren — <i>Produits pharmaceutiques et de droguerie</i> . . . . .	1 694	2 108	14 369	16 862	4 349	4 138	36 791	35 429
Chemikalien — <i>Substances et produits chimiques</i> . . . . .	33 305	32 122	259 582	262 411	2 888	2 624	22 992	23 261
Teerfarben — <i>Couleurs d'aniline</i> . . . . .	7 941	6 667	54 979	55 596	7 992	6 465	53 609	53 902
Quincaillerie . . . . .	151	108	1 129	1 189	410	269	3 148	2 649
Tabak — <i>Tabacs</i> . . . . .	899	910	7 266	7 000	366	477	3 448	4 275



Einfuhr wichtiger Waren — *Importation de produits importants*

33

1	Menge — <i>Quantité</i> q				Wert — <i>Valeur</i> In Tausend Franken — <i>En milliers de francs</i>			
	Septembre		Janvier-Septembre		Septembre		Janvier-Septembre	
	1927	1928	1927	1928	1927	1928	1927	1928
	2	3	4	5	6	7	8	9
Getreide — <i>Céréales</i> . . . . .	899 726	778 893	5 944 738	5 902 725	25 452	23 419	178 235	185 086
davon Weizen — <i>dont froment</i> . .	352 869	337 301	3 024 161	3 403 303	11 286	10 666	100 269	107 756
Früchte und Gemüse — <i>Fruits et légumes</i> . . . . .	136 397	169 207	1 276 765	1 423 941	6 368	8 208	58 783	66 409
Kolonialwaren — <i>Denrées coloniales</i>	147 128	138 102	1 167 560	1 388 037	10 542	9 293	93 697	98 387
Animalische Nahrungsmittel — <i>Produits alimentaires de provenance animale</i> . . . . .	43 570	42 834	371 637	414 089	10 786	9 588	85 748	90 775
Getränke . . . . . hl.	71 823	66 217	913 759	974 797	3 897	3 709	45 899	49 811
<i>Boissons</i> . . . . . q.	1 056	862	9 933	10 111	256	214	2 135	2 305
Tiere, Stück — <i>Animaux, pièces</i> .	11 352	8 937	114 960	110 634	1 498	387	19 475	16 100
Düngstoffe — <i>Engrais et déchets, etc.</i>	164 746	170 391	1 541 691	1 486 394	1 060	1 074	9 912	9 707
Häute u. Felle — <i>Cuir et peaux</i> . .	8 228	7 386	64 306	75 264	7 475	8 367	53 405	73 010
Sämereien und Pflanzen — <i>Semences, plantes</i> . . . . .	285 795	377 810	2 018 359	2 560 730	5 028	7 046	38 675	52 918
Holz — <i>Bois</i> . . . . .	524 489	566 448	4 546 959	5 545 154	5 317	6 421	46 331	55 587
Faserstoffe, Lumpen — <i>Matière fibreuse, Chiffons</i> . . . . .	15 350	26 891	137 507	179 595	501	744	4 242	5 345
Unbedruckte Papiere — <i>Papiers non imprimés</i> . . . . .	8 058	7 567	65 668	75 658	992	1 106	8 489	9 737
Bedruckte Papiere — <i>Papiers imprimés</i>	1 286	1 683	11 204	19 358	498	611	4 220	6 212
Bücher — <i>Livres, revues, etc.</i> . . .	3 039	3 290	23 297	26 834	1 265	1 629	11 355	12 649
Baumwolle — <i>Coton</i> . . . . .	23 479	24 875	331 931	297 312	12 049	11 397	126 492	135 315
davon Rohbaumwolle — <i>dont coton brut</i> . . . . .	11 944	14 379	240 217	192 587	3 580	4 333	58 859	61 756
Flachs, Hanf, etc. — <i>Lin, chanvre etc.</i>	9 021	7 029	74 902	70 695	2 630	2 311	23 488	20 510
Seide — <i>Soie</i> . . . . .	5 966	5 697	52 839	53 914	16 991	15 012	147 798	131 654
Wolle — <i>Laine</i> . . . . .	9 326	7 850	114 859	111 589	11 662	10 756	111 219	118 216
Haare — <i>Cheveux</i> . . . . .	1 053	1 083	7 935	8 995	492	571	3 857	4 662
Stroh — <i>Paille</i> . . . . .	5 589	7 355	59 551	68 798	678	816	6 229	7 225
Kautschuk — <i>Caoutchouc</i> . . . . .	2 998	4 084	35 698	38 282	1 941	2 605	23 567	24 217
Konfektion — <i>Confections</i> . . . . .	2 484	2 491	14 017	16 238	10 046	9 628	50 935	56 854
Mineralische Stoffe — <i>Matières minérales</i> . . . . .	3 456 367	3 739 815	28 373 012	29 547 055	14 305	14 503	120 851	118 122
davon Kohle — <i>dont charbon</i> . . .	2 755 664	2 777 529	22 740 725	22 648 969	11 729	11 794	99 951	95 108
Töpferwaren — <i>Poteries</i> . . . . .	4 004	3 694	33 250	36 055	605	599	5 208	5 979
Glas — <i>Verre</i> . . . . .	16 052	15 694	145 782	151 417	1 531	1 593	14 393	15 613
Eisen — <i>Fer</i> . . . . .	424 528	470 750	3 403 894	4 529 242	10 377	11 709	91 132	115 105
Kupfer — <i>Cuivre</i> . . . . .	22 964	22 753	168 497	197 013	4 524	4 678	33 566	40 313
Blei — <i>Plomb</i> . . . . .	10 394	6 653	89 781	80 483	756	476	7 232	5 668
Zink — <i>Zinc</i> . . . . .	6 071	6 043	50 573	62 381	495	444	4 318	4 682
Zinn — <i>Etain</i> . . . . .	1 557	1 749	12 317	14 783	1 073	936	8 747	9 059
Maschinen — <i>Machines</i> . . . . .	23 865	37 871	220 393	281 913	5 816	8 320	52 299	65 523
Automobile — <i>Automobiles</i> . . . .	8 459	9 932	96 447	100 364	4 795	5 243	52 088	54 029
Instrumente und Apparate — <i>Instruments, appareils</i> . . . . .	3 288	3 440	23 864	26 765	3 516	4 031	27 258	31 617
Apotheker- und Drogeriewaren — <i>Objets pharmaceutiques et drogueriers, etc.</i> . . . . .	5 066	14 005	54 151	67 021	1 786	1 589	16 488	15 196
Chemikalien — <i>Substances et produits chimiques</i> . . . . .	207 895	279 540	1 918 753	2 290 652	7 641	10 113	78 553	86 399
davon Benzin — <i>dont benzine</i> . . .	97 831	112 152	695 876	906 407	2 189	2 890	19 296	21 993
Farbwaren — <i>Couleurs</i> . . . . .	12 530	15 481	112 243	128 524	1 631	1 621	14 131	15 357
Technische Fette — <i>Graisses, huiles</i>	56 642	60 991	498 208	527 477	3 051	3 122	29 009	28 926
Tabak — <i>Tabacs</i> . . . . .	7 229	6 953	52 055	49 343	2 105	2 035	15 956	15 463

**Goldverkehr der Schweiz — Mouvement d'or de la Suisse**

**34**

1	Einfuhr — <i>Importation</i>			Ausfuhr — <i>Exportation</i>			- Einfuhrüberschuss <i>Excédent d'importation</i> + Ausfuhrüberschuss <i>Excédent d'exportation</i>		
	Barren	Münzen	Total	Barren	Münzen	Total	Barren	Münzen	Total
	<i>Barres</i>	<i>Monnaies</i>		<i>Barres</i>	<i>Monnaies</i>		<i>Barres</i>	<i>Monnaies</i>	
In Tausend Franken — <i>En milliers de francs</i>									
Janvier 1928	4 760	993	5 753	1 744	637	2 381	— 3 016	— 356	— 3 372
Février "	4 022	—	4 022	1 571	6	1 577	— 2 451	+ 6	— 2 445
Mars "	4 622	—	4 622	1 920	5	1 925	— 2 702	+ 5	— 2 697
Avril "	6 306	1 029	7 335	1 755	6	1 761	— 4 551	— 1 023	— 5 574
Mai "	8 961	20	8 981	1 811	27	1 838	— 7 150	+ 7	— 7 143
Juin "	4 322	20	4 342	1 114	28	1 142	— 3 208	+ 8	— 3 200
Juillet "	8 922	1 105	10 027	1 048	18	1 066	— 7 874	— 1 087	— 8 961
Août "	4 690	540	5 230	1 392	—	1 392	— 3 298	— 540	— 3 838
Septembre "	3 066	1 104	4 170	1 889	93	1 982	— 1 177	— 1 011	— 2 188
Octobre "									
Novembre "									
Décembre "									
Janv.-Sept. 1928	49 671	4 811	54 482	14 244	820	15 064	— 35 427	— 3 991	— 39 418
Janv.-Sept. 1927	39 611	3 519	43 130	11 002	25 928	36 930	— 28 609	+ 22 409	— 6 200

**Goldverkehr nach Ländern, 1928 — Mouvement d'or par pays, 1928**

**35**

1	Einfuhr — <i>Importation</i>				Ausfuhr — <i>Exportation</i>			
	Barren — <i>Barres</i>		Münzen — <i>Monnaies</i>		Barren — <i>Barres</i>		Münzen — <i>Monnaies</i>	
	Septembre	Janv.-Sept.	Septembre	Janv.-Sept.	Septembre	Janv.-Sept.	Septembre	Janv.-Sept.
In Tausend Franken — <i>En milliers de francs</i>								
Deutschland - <i>Allemagne</i>	41	793	—	—	818	6 955	23	140
Oesterreich - <i>Autriche</i>	—	—	—	30	—	137	—	—
Frankreich - <i>France</i>	—	—	1 102	4 739	3	61	—	—
Italien - <i>Italie</i>	—	—	—	—	727	5 830	50	50
Grossbritannien - <i>Grande-Bretagne</i>	3 024	48 531	—	40	—	—	—	—
Vereinigte Staaten - <i>Etats-Unis</i>	—	—	—	—	—	—	—	—
Spanien - <i>Espagne</i>	—	—	—	—	—	24	20	620
Tschechoslovakei - <i>Tchécoslovaquie</i>	—	—	—	—	80	606	—	—
Polen - <i>Pologne</i>	—	—	—	—	—	321	—	—
Schweden - <i>Suède</i>	—	—	—	—	261	261	—	—
Belgien - <i>Belgique</i>	—	331	—	—	—	—	—	—
Übr. Länder - <i>Autres pays</i>	1	16	2	2	—	49	—	10
Total	3 066	49 671	1 104	4 811	1 889	14 244	93	820

**Preise für Edelmetalle in London — Prix des métaux précieux à Londres**

**36**

Monatsende <i>Fin de mois</i>	Gold — <i>Or</i>				Silber — <i>Argent</i>			
	1925	1926	1927	1928	1925	1926	1927	1928
	In sh per Unze Feingold — <i>en sh par once fine</i>				in d p. Unze Standardsilber - <i>en d p. once standard</i>			
Janvier . . .	87. 1	84. 9 <sup>3</sup> / <sub>4</sub>	84. 10 <sup>1</sup> / <sub>2</sub>	84. 10 <sup>3</sup> / <sub>4</sub>	32 <sup>1</sup> / <sub>2</sub>	30 <sup>15</sup> / <sub>16</sub>	27 <sup>9</sup> / <sub>16</sub>	26 <sup>1</sup> / <sub>4</sub>
Février . . .	87. 3	84. 11 <sup>1</sup> / <sub>2</sub>	84. 11 <sup>1</sup> / <sub>2</sub>	84. 11	32 <sup>1</sup> / <sub>4</sub>	30 <sup>9</sup> / <sub>16</sub>	26 <sup>1</sup> / <sub>8</sub>	26 <sup>9</sup> / <sub>16</sub>
Mars . . .	86. 7	84. 10	84. 10 <sup>1</sup> / <sub>4</sub>	84. 11 <sup>1</sup> / <sub>4</sub>	31 <sup>11</sup> / <sub>16</sub>	30 <sup>1</sup> / <sub>8</sub>	25 <sup>7</sup> / <sub>8</sub>	26 <sup>7</sup> / <sub>16</sub>
Avril . . .	84. 11 <sup>1</sup> / <sub>2</sub>	84. 11 <sup>1</sup> / <sub>2</sub>	84. 11 <sup>1</sup> / <sub>2</sub>	84. 11	31 <sup>1</sup> / <sub>8</sub>	29 <sup>15</sup> / <sub>16</sub>	25 <sup>11</sup> / <sub>16</sub>	26 <sup>15</sup> / <sub>16</sub>
Mai . . .	84. 11 <sup>1</sup> / <sub>2</sub>	84. 11 <sup>1</sup> / <sub>2</sub>	84. 11 <sup>1</sup> / <sub>2</sub>	84. 11	31 <sup>3</sup> / <sub>8</sub>	30 <sup>1</sup> / <sub>16</sub>	26 <sup>3</sup> / <sub>8</sub>	27 <sup>11</sup> / <sub>16</sub>
Juin . . .	84. 11	84. 11 <sup>1</sup> / <sub>2</sub>	84. 11 <sup>1</sup> / <sub>2</sub>	84. 10 <sup>1</sup> / <sub>2</sub>	32 <sup>1</sup> / <sub>16</sub>	30 <sup>3</sup> / <sub>16</sub>	26 <sup>1</sup> / <sub>16</sub>	27 <sup>7</sup> / <sub>16</sub>
Juillet . . .	84. 11 <sup>1</sup> / <sub>2</sub>	84. 11 <sup>1</sup> / <sub>2</sub>	84. 11 <sup>1</sup> / <sub>2</sub>	84. 11 <sup>1</sup> / <sub>2</sub>	32	29 <sup>9</sup> / <sub>8</sub>	26 <sup>1</sup> / <sub>16</sub>	27 <sup>3</sup> / <sub>8</sub>
Août . . .	84. 11 <sup>1</sup> / <sub>2</sub>	84. 10 <sup>3</sup> / <sub>4</sub>	84. 10 <sup>3</sup> / <sub>4</sub>	84. 11 <sup>1</sup> / <sub>2</sub>	32 <sup>7</sup> / <sub>8</sub>	28 <sup>5</sup> / <sub>8</sub>	25 <sup>9</sup> / <sub>16</sub>	26 <sup>11</sup> / <sub>16</sub>
Septembre . . .	84. 11 <sup>1</sup> / <sub>2</sub>	84. 11 <sup>1</sup> / <sub>4</sub>	84. 11	84. 11 <sup>1</sup> / <sub>2</sub>	32 <sup>13</sup> / <sub>16</sub>	26 <sup>1</sup> / <sub>8</sub>	25 <sup>11</sup> / <sub>16</sub>	26 <sup>9</sup> / <sub>16</sub>
Octobre . . .	84. 10 <sup>1</sup> / <sub>2</sub>	84. 11 <sup>1</sup> / <sub>2</sub>	84. 11 <sup>1</sup> / <sub>4</sub>	84. 11 <sup>1</sup> / <sub>4</sub>	32 <sup>5</sup> / <sub>8</sub>	24 <sup>13</sup> / <sub>16</sub>	26 <sup>1</sup> / <sub>16</sub>	—
Novembre . . .	84. 11 <sup>1</sup> / <sub>2</sub>	84. 10 <sup>1</sup> / <sub>4</sub>	84. 11 <sup>1</sup> / <sub>4</sub>	84. 11 <sup>1</sup> / <sub>4</sub>	32 <sup>1</sup> / <sub>8</sub>	25 <sup>1</sup> / <sub>8</sub>	26 <sup>15</sup> / <sub>16</sub>	—
Décembre . . .	84. 11	84. 10 <sup>3</sup> / <sub>4</sub>	84. 11	84. 11	31 <sup>11</sup> / <sub>16</sub>	25	26 <sup>1</sup> / <sub>2</sub>	—



## Monatsbilanz der schweizerischen Kantonalbanken — Bilan mensuel des Banques cantonales suisses

Aktiven — Actif									
	Kassa und Giro-Guthaben <i>Caisse et avoir en comptes de virements</i>	Banken und Korrespondenten <i>Banques et correspondants</i>	Schweizerwechsel <i>Effets sur la Suisse</i>	Auslandwechsel <i>Effets sur l'Etranger</i>	Darlehen <i>Avances</i>	Darlehen an Gemeinden <i>Prêts aux Communes</i>	Konto-Korrentdebitoren <i>Comptes courants débiteurs</i>	Hypotheken <i>Créances hypothécaires</i>	Effekten <i>Fonds publics</i>
In Millionen Franken — En millions de francs									
	2	3	4	5	6	7	8	9	10
<b>1926</b>									
Juillet . . . .	36.1	259.5	278.4	21.1	416.0	201.1	817.1	2 718.8	375.6
Août . . . .	33.3	265.9	276.5	24.7	417.0	201.5	815.2	2 727.0	375.3
<b>1927</b>									
Juillet . . . .	33.6	291.1	299.5	22.8	434.7	202.0	831.7	2 835.2	387.8
Août . . . .	35.1	309.7	293.2	20.0	435.4	201.2	832.1	2 840.9	380.3
Septembre . .	34.1	302.2	293.3	23.4	436.5	200.2	844.2	2 849.1	383.8
Octobre . . .	31.7	306.6	292.5	23.6	440.2	197.6	855.0	2 858.6	382.4
Novembre . .	40.1	312.8	289.5	21.3	441.4	198.8	858.8	2 867.4	383.8
Décembre*) .	48.1	296.1	296.0	22.9	444.8	202.3	875.9	2 897.4	394.9
<b>1928</b>									
Janvier . . .	36.9	324.4	305.6	21.8	446.5	198.4	857.8	2 908.0	404.5
Février . . .	30.3	331.4	306.0	19.4	447.9	195.2	854.0	2 918.4	407.0
Mars . . . .	32.6	332.5	305.1	19.5	451.1	192.2	856.0	2 932.0	406.2
Avril . . . .	34.9	313.4	298.1	19.7	453.7	192.8	859.1	2 941.9	404.5
Mai . . . .	34.9	342.2	297.3	19.6	456.6	191.2	855.8	2 954.6	409.2
Juin . . . .	31.2	329.1	277.5	17.8	459.9	195.7	872.4	2 967.3	407.4
Juillet . . .	35.0	326.1	285.6	19.1	461.8	195.9	888.9	2 980.6	404.7
Août . . . .	32.7	342.9	282.5	21.6	462.8	196.6	883.2	2 992.9	398.4
Passiven — Passif									
	Kapital <i>Capital</i>	Reserven <i>Fonds de réserve</i>	Banken und Korrespondenten <i>Banques et correspondants</i>	Giro- und Checkkonti <i>Comptes de virements et de chèques</i>	Konto-Korrentkreditoren <i>Comptes courants créanciers</i>	Tratten und Akzpte <i>Traites et acceptations</i>	Sparkasseneinlagen <i>Dépôts en caisse d'épargne</i>	Obligationen <i>Obligations</i>	Bilanz <i>Total du bilan</i>
	12	13	14	15	16	17	18	19	20
<b>1926</b>									
Juillet . . . .	473.5	120.4	93.8	27.0	623.0	38.1	1 451.0	2 346.1	5 310.2
Août . . . .	473.5	120.4	91.8	21.8	627.7	38.6	1 457.2	2 351.9	5 328.4
<b>1927</b>									
Juillet . . . .	496.0	126.4	104.4	28.2	676.6	37.7	1 554.4	2 364.6	5 526.7
Août . . . .	496.0	126.4	104.1	22.6	685.6	37.8	1 559.6	2 362.7	5 541.6
Septembre . .	496.0	126.4	96.9	22.7	702.2	38.0	1 560.1	2 370.9	5 574.5
Octobre . . .	496.0	126.4	99.6	23.4	704.6	42.5	1 560.3	2 376.4	5 603.2
Novembre . .	496.0	126.4	96.5	25.6	712.1	43.6	1 562.4	2 384.9	5 638.8
Décembre*) .	496.0	127.5	115.5	33.1	711.8	46.1	1 618.6	2 391.6	5 636.9
<b>1928</b>									
Janvier . . .	496.0	131.5	114.8	34.3	720.8	41.7	1 620.8	2 413.3	5 643.8
Février . . .	496.0	133.7	106.0	24.2	733.9	41.3	1 624.9	2 421.7	5 654.4
Mars . . . .	496.0	134.5	112.7	28.6	740.1	40.5	1 628.2	2 423.2	5 686.0
Avril . . . .	496.0	134.5	102.3	25.9	739.1	39.1	1 626.7	2 425.4	5 684.0
Mai . . . .	496.0	135.4	122.6	29.7	753.7	39.0	1 627.1	2 425.7	5 736.1
Juin . . . .	496.0	135.8	107.6	26.2	744.3	39.9	1 627.3	2 437.8	5 744.4
Juillet . . .	496.0	136.4	106.0	23.7	766.6	38.4	1 632.7	2 439.3	5 792.0
Août . . . .	496.0	136.4	112.1	19.9	765.8	36.5	1 640.6	2 440.9	5 813.7

\*) Jahresschlussbilanz. — Bilan annuel.

Ausweise zentraler Notenbanken — Situations des Banques centrales d'émission

41

	1927		1928	
	Sept.	Juillet	Août	Sept.
	en millions			
<b>Schweizerische Nationalbank — Banque nationale suisse:</b>				
	(30)	(31)	(31)	(30)
Metallbestand — <i>Encaisse métallique</i> . . . . .	536.0	502.4	503.0	518.6
davon Gold — <i>dont or</i> . . . . .	471.4	447.8	449.4	467.9
Golddevisen — <i>Disponibilités „or“ à l'étranger</i> . . . . .	26.0 <sup>1)</sup>	199.1	226.7	211.4
Inlandportefeuille — <i>Portefeuille effets sur la Suisse</i> . . . . .	320.5 <sup>2)</sup>	174.5	163.4	168.3
Lombardvorschüsse — <i>Avances sur nantissement</i> . . . . .	53.1	65.8	60.2	69.3
Notenumlauf — <i>Billets en circulation</i> . . . . .	877.2	859.5	864.3	891.5
Täglich fällige Verbindlichkeiten — <i>Autres engagements à vue</i> . . . . .	84.3 <sup>3)</sup>	73.5	81.0	63.7
1) Sichtguthaben im Ausland. — <i>Avoir à vue à l'étranger.</i> 2) Gesamtportefeuille. — <i>Total du portefeuille.</i> 3) Giro- und Depotrechnungen. — <i>Comptes de virements et de dépôts.</i>				
<b>Bank von Frankreich — Banque de France:</b>				
	(29)	(27)	(31)	(28)
Goldbestand — <i>Encaisse-or (monnaies et lingots)</i> . . . . .	5 546	29 918	30 351	30 623
Sichtguthaben im Ausland — <i>Disponibilités à vue à l'étranger</i> . . . . .	—	16 811	14 242	12 692
Devisen in Report — <i>Devises en report</i> . . . . .	—	6 975	4 426	3 455
Diskontierte Handelswechsel auf das Ausland — <i>Effets de commerce escomptés sur l'étranger</i> . . . . .	6	18	13	22
Im Ausland angekaufte Wechsel — <i>Effets négociables achetés à l'étranger</i> . . . . .	—	12 624	17 708	18 450
Diskontierte Handelswechsel des Inlands — <i>Effets de commerce escomptés sur la France</i> . . . . .	1 917	3 295	2 040	4 156
Vorschüsse auf Goldbarren u. Goldmünzen — <i>Avances sur lingots et monnaies d'or</i> . . . . .	fr. —	83	12	—
Vorschüsse auf Wertschriften — <i>Avances sur titres</i> . . . . .	1 647	1 904	2 043	2 017
Realisierbare Bonds der Amortisationskasse — <i>Bons négociables de la Caisse autonome d'amortissement</i> . . . . .	30 406	5 930	5 930	5 930
Unverzinsliche Vorschüsse an den Staat — <i>Prêts sans intérêts à l'Etat</i> . . . . .	54 156	3 200	3 200	3 200
Notenumlauf — <i>Billets en circulation</i> . . . . .	5	60 436	62 184	62 654
Guthaben des Staates und der Amortisationskasse — <i>Compte courant du Trésor public et de la Caisse autonome d'amortissement</i> . . . . .	10 432	9 354	10 231	10 960
Guthaben Privater — <i>Comptes courants et comptes de dépôts de fonds</i> . . . . .	—	5 476	5 426	4 800
Dispositionen und andere Verpflichtungen auf Sicht — <i>Dispositions et autres engagements à vue</i> . . . . .	—	394	325	369
* Nach dem Inkrafttreten des Gesetzes vom 25. Juni 1928. — <i>Après entrée en vigueur de la loi du 25 juin 1928.</i>				
<b>Belgische Nationalbank — Banque Nationale de Belgique:</b>				
	(29)	(26)	(30)	(27)
Gold und deckungsfähige Devisen — <i>Encaisse</i>				
Gold — <i>Or</i> . . . . .	3 372	4 016	4 023	4 036
Deckungsfähige Devisen — <i>Traites et disponibilités or sur l'étranger</i> . . . . .	2 329	2 341	2 481	2 523
Wechsel — <i>Portefeuille effets</i> . . . . .	2 525	2 793	2 814	2 921
Vorschüsse auf Wertschriften — <i>Avances sur fonds publics belges</i> . . . . .	fr. 191	216	312	255
Belgische Schatzwechsel — <i>Bons du Trésor belge</i> . . . . .	2 000	1 918	1 903	1 885
Notenumlauf — <i>Billets en circulation</i> . . . . .	9 982	10 702	11 121	11 099
Guthaben des Tresors — <i>Comptes courants du Trésor</i> . . . . .	147	102	153	129
Guthaben Privater — <i>Comptes courants des particuliers</i> . . . . .	336	569	334	450
<b>Bank von Italien — Banque d'Italie:</b>				
	(30)	(31)	(31)	(10)
Reserve . . . . .	2 904	11 884	11 745	11 780
davon — <i>dont</i> { Gold in Kassa — <i>Or en Italie</i> . . . . .	1 173	5 001	5 001	5 001
{ Golddevisen — <i>Avoir à l'étranger</i> . . . . .	1 637	6 883	6 744	6 779
Gold im Ausland, für den Staat deponiert — <i>Or déposé à l'étranger pour le compte de l'Etat</i> . . . . .	—	1 848	1 848	1 848
Inland-Portefeuille — <i>Effets sur l'Italie</i> . . . . .	Lire 4 507	2 999	3 014	3 000
Lombardvorschüsse — <i>Avances sur nantissement</i> . . . . .	1 232	1 396	1 627	1 514
Liquidationsinstitut — <i>Institut de liquidation</i> . . . . .	2 342	1 237	1 237	1 237
Notenumlauf — <i>Billets en circulation</i> . . . . .	18 044	17 395	17 140	17 176
Anweisungen und Checks — <i>Mandats et chèques</i> . . . . .	637	600	578	535
Depositen — <i>Dépôts</i> . . . . .	2 875	2 677	2 441	2 386
Guthaben des Staates — <i>Avoir de l'Etat</i> . . . . .	50	166	300	300
* Nach dem Inkrafttreten des Dekretes vom 21. Dezember 1927. — <i>Après entrée en vigueur du décret du 21 décembre 1927.</i>				

## Ausweise zentraler Notenbanken — Situations des Banques centrales d'émission

41

		1927	1928		
		Sept.	Juillet	Août	Sept.
		en millions			
<b>Bank von England — Banque d'Angleterre:</b>		(28)	(25)	(29)	(26)
Metallbestand — <i>Encaisse métallique</i> . . . . .		151.1	176.0	175.9	173.2
Portefeuille . . . . .		107.2	76.7	72.6	73.3
davon — <i>dont</i> {	£	56.3	28.3	29.1	31.7
Regierungssicherheiten — <i>Fonds d'Etat</i> . . . . .		50.9	48.4	43.5	41.6
Andere Sicherheiten — <i>Autres valeurs</i> . . . . .					
Notenumlauf — <i>Billets en circulation</i> . . . . .		136.5	136.0	135.5	134.5
Guthaben des Staates — <i>Avoir de l'Etat</i> . . . . .		25.7	11.5	19.2	9.7
Guthaben der Privaten — <i>Avoir des particuliers</i> . . . . .		97.5	106.8	95.3	103.7
Total der Reserve — <i>Réserve totale</i> . . . . .		34.3	59.8	60.2	58.5
<b>Reichsbank (Deutschland — Allemagne):</b>		(30)	(31)	(31)	(29)
Gold — <i>Or</i> . . . . .		1 852	2 200	2 248	2 397
Deckungsfähige Devisen — <i>Devises admises dans la couverture des billets</i>		154	184	195	179
Wechsel und Schecks — <i>Autres traites et chèques</i> . . . . .	RM	2 746	2 516	2 604	2 576
Lombardforderungen — <i>Avances sur nantissement</i> . . . . .		154	77	129	102
Notenumlauf — <i>Billets en circulation</i> . . . . .		4 182	4 569	4 673	4 830
Täglich fällige Verbindlichkeiten — <i>Autres engagements à vue</i> . . . . .		630	542	565	503
<b>Österreichische Nationalbank — Banque Nationale d'Autriche:</b>		(30)	(31)	(31)	(30)
Barschatz — <i>Encaisse métallique</i> . . . . .		476	417	442	433
davon — <i>dont</i> {	S	84	119	134	134
Gold — <i>Or</i> . . . . .		392	298	308	299
Devisen und Valuten — <i>Devises</i> . . . . .					
In den Barschatz nicht eingerechnete Werte in ausländischer Währung — <i>Devises étrangères non comprises dans l'encaisse métallique</i> . . . . .		245	315	332	327
Wechsel — <i>Traites, warrants et effets escomptés</i> . . . . .		81	159	131	120
Darlehen gegen Handpfand — <i>Prêts sur nantissement</i> . . . . .		0.5	0.8	0.9	0.4
Darlehensschuld des Bundes — <i>Bons du Trésor autrichien</i> . . . . .		173	168	166	166
Notenumlauf — <i>Billets en circulation</i> . . . . .		946	1 009	1 003	1 008
Giroguthaben — <i>Comptes de virements et autres engagements à vue</i> . . . . .		32	52	70	40
<b>Tschechoslowakische Nationalbank — Banque Nationale Tchécoslovaque:</b>		(30)	(31)	(31)	(30)
Metallbestand — <i>Encaisse d'or et d'argent</i> . . . . .		1 057	1 129	1 158	1 159
Guthaben im Ausland — <i>Disponibilités à l'étranger</i> . . . . .		2 132	1 868	1 990	2 092
Diskontierte Wechsel und Titel — <i>Lettres de change et titres escomptés</i>	Kc.	117	213	363	444
Lombardvorschüsse — <i>Avances sur titres</i> . . . . .		25	31	26	29
Forderungen an den Staat — <i>Avances à l'Etat</i> . . . . .		5 150	4 750	4 642	4 595
Notenumlauf — <i>Circulation fiduciaire</i> . . . . .		7 650	7 344	7 549	7 806
Girogelderbestand — <i>Soldes des comptes de virements</i> . . . . .		699	451	547	590
<b>Ungarische Nationalbank — Banque Nationale de Hongrie:</b>		(30)	(31)	(31)	(30)
Barschatz — <i>Encaisse métallique</i> . . . . .		295	265	273	252
davon — <i>dont</i> {	P	197	197	197	197
Gold — <i>Or</i> . . . . .		93	58	67	47
Devisen und Valuten — <i>Devises</i> . . . . .					
Wechsel — <i>Traites, warrants et effets escomptés</i> . . . . .		310	336	369	398
Schuld des Staates — <i>Prêts et avances à l'Etat</i> . . . . .		115	104	104	104
Notenumlauf — <i>Billets en circulation</i> . . . . .		477	496	497	500
Giroguthaben — <i>Comptes de virements et autres engagements à vue:</i>					
staatliche — <i>d'Etat</i> . . . . .		243	187	220	206
sonstige — <i>autres</i> . . . . .		17	19	19	17



I. Arbeitsmarkt. — *Marché du travail.*

29. Schweizerischer Arbeitsmarkt. — *Marché suisse du travail.*

K. Aussenhandel. — *Commerce extérieur.*

30. Aussenhandel der Schweiz (Jahres- und Monatsübersichten). — *Commerce extérieur de la Suisse (chiffres annuel et mensuels).*

31. Handelsverkehr der Schweiz mit den wichtigsten Ländern. — *Commerce de la Suisse avec les pays les plus importants.*

32. Ausfuhr wichtiger Waren. — *Exportation de produits importants.*

33. Einfuhr wichtiger Waren. — *Importation de produits importants.*

L. Goldbewegung. — *Mouvement d'or.*

34. Goldverkehr der Schweiz nach Monaten. — *Mouvement d'or de la Suisse par mois.*

35. Goldverkehr der Schweiz nach Ländern. — *Mouvement d'or de la Suisse par pays.*

M. Preise. — *Index des prix.*

36. Preise für Edelmetalle in London. — *Prix des métaux précieux à Londres.*

37. Amtlicher schweizerischer Grosshandelsindex. — *Index officiel suisse des prix de gros.*

38. Lebenskostenindex des eidgenössischen Arbeitsamtes. — *Index du coût de la vie de l'Office fédéral du Travail.*

39. Auf Goldbasis reduzierte Grosshandelsindexziffern. — *Index des prix de gros réduits sur la base de l'or.*

N. Bilanz der Kantonalbanken. — *Bilan des Banques cantonales.*

40. Monatsbilanz der schweizerischen Kantonalbanken. — *Bilan mensuel des Banques cantonales suisses.*

O. Ausweise zentraler Notenbanken. — *Situations des banques centrales d'émission.*

41. Schweiz. — *Suisse.*

Frankreich. — *France.*

Belgien. — *Belgique.*

Italien. — *Italie.*

England — *Angleterre*

Deutschland. — *Allemagne.*

Oesterreich. — *Autriche.*

Tschechoslowakei. — *Tchécoslovaquie.*

Ungarn — *Hongrie*

Holland — *Pays-Bas*

Schweden. — *Suède.*

Spanien. — *Espagne.*

Vereinigte Staaten. — *Etats-Unis*

---

Die Monatsberichte der Schweizerischen Nationalbank können beim Art. Institut Orell Füssli, Zürich für Fr. 3.—  
im Jahr abonniert werden.

On peut s'abonner au Bulletin mensuel de la Banque nationale suisse auprès de l'Art. Institut Orell Füssli, Zurich.  
Le prix de l'abonnement annuel est fixé à fr. 3.—.