

# MONATSBERICHT BULLETIN MENSUEL

Bearbeitet vom Statistischen Bureau / Elaboré par le Bureau de statistique

4. Jahrgang / 4<sup>me</sup> Année

NO. 5  $\rightsquigarrow$  MAI  $\rightsquigarrow$  1929

Zürich, 15. Mai 1929

## Inhaltsverzeichnis — Table des matières

- A. Wirtschaftskurven der Schweiz — *Graphiques économiques suisses.*
- B. Schweizerische Nationalbank — *Banque nationale suisse.*
1. Ausweise der Schweizerischen Nationalbank — *Situations de la Banque nationale suisse.*
  2. Die Schweizerische Nationalbank am Monatsende — *La Banque nationale suisse en fin de mois.*
- C. Devisenmarkt — *Marché des changes.*
3. Geldkurse für Sichtdevisen in der Schweiz — *Changes à vue en Suisse (cours de la demande).*
  4. Kursabweichungen fremder Valuten in der Schweiz von der Parität. Wert des Schweizerfrankens — *Ecarts des changes étrangers en Suisse par rapport à leur parité. Valeur du franc suisse.*
  5. Devisen Schweiz im Ausland — *Change suisse à l'étranger.*
- D. Geldmarkt — *Marché de l'argent.*
6. Offizielle Diskontosätze — *Taux officiels d'escompte.*
  7. Diskontosätze in der Schweiz im Monatsdurchschnitt — *Taux d'escompte en Suisse, moyennes mensuelles.*
  8. Privatsätze — *Taux hors banque.*
  9. Lombardsätze zentraler Notenbanken — *Taux pour avances sur nantissement.*
- E. Kapitalmarkt — *Marché des capitaux.*
10. Markt schweizerischer Staatsanleihen — *Marché des fonds d'Etat fédéraux.*
  11. Geldkurs und Rentabilität der 3½% Obligationen schweizerische Bundesbahnen, Serie A—K, am Monatsende — *Cours (demande) et rendement des obligations Chemins de fer fédéraux 3½%, série A—K, en fin de mois.*
  12. Börsenumsätze — *Mouvements des bourses.*
  13. Schweizerischer Börsenindex — *Index des bourses suisses.*
  14. Emission von Obligationenanleihen — *Emissions d'emprunts.*
  15. Aktienemissionen — *Emissions publiques d'actions.*
  16. Zusammenzug der Obligationenanleihen — *Emissions d'emprunts.*
  17. Zusammenzug der öffentlich aufgelegten schweizerischen Aktienemissionen — *Emissions publiques d'actions suisses.*
- F. Finanzen — *Finances publiques.*
18. Schweizerische Zolleinnahmen — *Recettes des douanes suisses.*
  19. Ertrag der eidgenössischen Stempelabgaben — *Rendement des droits de timbres fédéraux.*
  20. Spezifikation der Stempelabgaben — *Rendement des droits de timbres selon les sources.*
  21. Betriebsergebnisse der schweizerischen Bundesbahnen — *Résultats d'exploitation des Chemins de fer fédéraux.*
  22. Betriebsergebnisse der schweizerischen Post-, Telegraphen- und Telephonverwaltung — *Résultats d'exploitation de l'Administration des postes, des télégraphes et des téléphones suisses.*
- G. Produktion — *Production.*
23. Stempelungen von Uhrgehäusen — *Boîtes de montres poinçonnées.*
  24. Umsätze der Seidentrocknungsanstalten — *Mouvement des établissements de conditionnement de la soie.*
  35. Produktionsverhältnisse der schweizerischen Elektrizitätswerke, soweit diese Strom an Dritte abgeben — *Production d'énergie des usines électriques suisses qui est destinée à des tiers.*
- H. Giro- und Abrechnungsverkehr — *Mouvement des virements et des compensations.*
25. Schweizerischer Postcheck- und Giroverkehr — *Mouvement des comptes de chèques et de virements postaux suisses.*
  26. Giroverkehr der Schweizerischen Nationalbank — *Virements de la Banque nationale suisse.*
  27. Umsätze der schweizerischen Abrechnungsstellen — *Mouvement des chambres de compensation en Suisse.*

I. Fremdenverkehr — *Mouvement touristique.*

- 28. Einnahmen aus dem Personenverkehr einiger Bahnen mit starkem Fremdenverkehr — *Recettes provenant du transport des voyageurs sur quelques lignes de chemin de fer avec fort mouvement touristique.*
- 29. Beförderte Personen einiger Bahnen mit starkem Fremdenverkehr — *Nombre des personnes transportées sur quelques lignes de chemin de fer avec fort mouvement touristique.*
- 30. Hotelverkehr einiger Fremdenzentren — *Mouvement touristique de quelques stations d'étrangers.*

K. Arbeitsmarkt — *Marche du travail.*

- 31. Schweizerischer Arbeitsmarkt — *Marché suisse du travail.*

L. Goldbewegung — *Mouvement d'or.*

- 32. Goldverkehr der Schweiz nach Ländern — *Mouvement d'or de la Suisse par pays.*
- 33. Goldverkehr der Schweiz nach Monaten — *Mouvement d'or de la Suisse par mois.*
- 34. Preise für Edelmetalle in London — *Prix des métaux précieux à Londres.*

M. Aussenhandel — *Commerce extérieur.*

- 36. Aussenhandel der Schweiz (Jahres- und Monatsübersichten) — *Commerce extérieur de la Suisse (chiffres annuels et mensuels).*
- 37. Handelsverkehr der Schweiz mit den wichtigsten Ländern — *Commerce de la Suisse avec les pays les plus importants.*
- 38. Ausfuhr wichtiger Waren — *Exportation de produits importants.*
- 39. Einfuhr wichtiger Waren — *Importation de produits importants.*

N. Preise — *Index des prix.*

- 40. Amtlicher schweizerischer Grosshandelsindex — *Index officiel suisse des prix de gros.*
- 41. Amtlicher schweizerischer Lebenskostenindex — *Index officiel suisse du coût de la vie.*
- 42. Auf Goldbasis reduzierte Grosshandelsindexziffern — *Index des prix de gros réduits sur la base de l'or.*

O. Bilanz der Kantonalbanken — *Bilan des Banques cantonales.*

- 43. Monatsbilanz der schweizerischen Kantonalbanken — *Bilan mensuel des banques cantonales suisses.*

P. Hauptzahlen der Ausweise zentraler Notenbanken — *Principaux chiffres des situations des banques centrales d'émission.*

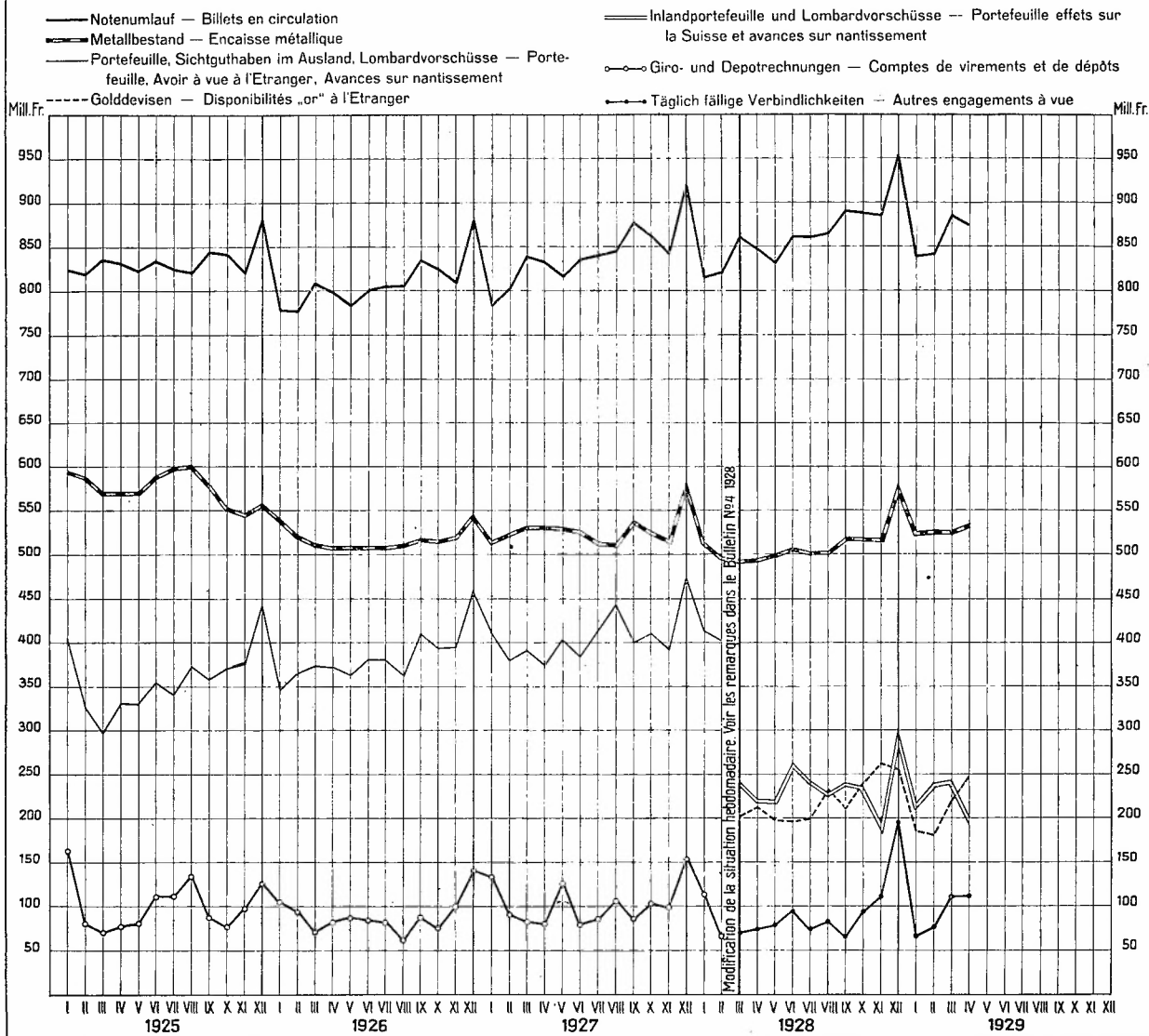
- |                                 |  |
|---------------------------------|--|
| 44. Schweiz — <i>Suisse.</i>    | Tschechoslowakei — <i>Tchécoslovaquie.</i> |
| Frankreich — <i>France.</i>     | Ungarn — <i>Hongrie.</i>                   |
| Belgien — <i>Belgique.</i>      | Holland — <i>Pays-Bas.</i>                 |
| Italien — <i>Italie.</i>        | Schweden — <i>Suède.</i>                   |
| England — <i>Angleterre.</i>    | Spanien — <i>Espagne.</i>                  |
| Deutschland — <i>Allemagne.</i> | Vereinigte Staaten — <i>Etats-Unis.</i>    |
| Oesterreich — <i>Autriche.</i>  |  |

Q. Quellennachweis — *Indication des sources.*

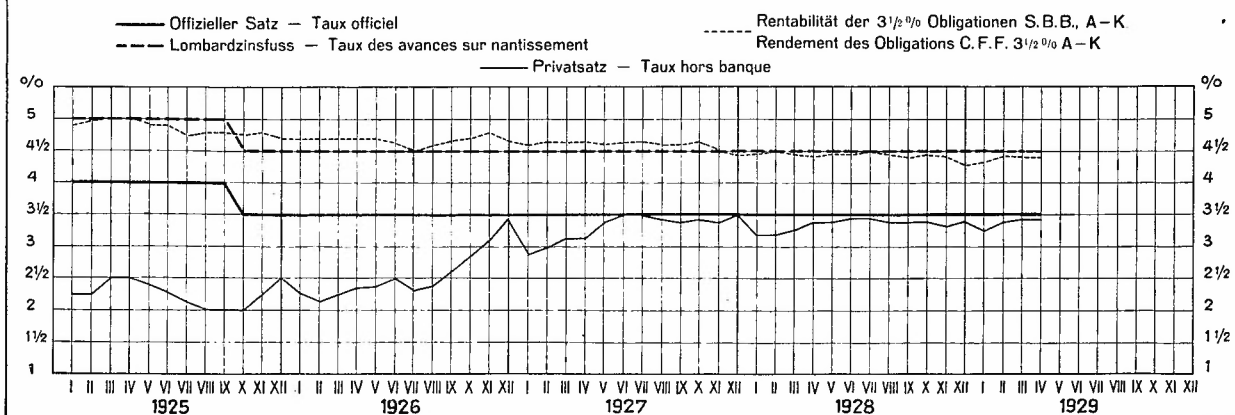
# SCHWEIZERISCHE WIRTSCHAFTSKURVEN GRAPHIQUES ÉCONOMIQUES SUISSES

## I SCHWEIZERISCHE NATIONALBANK — BANQUE NATIONALE SUISSE

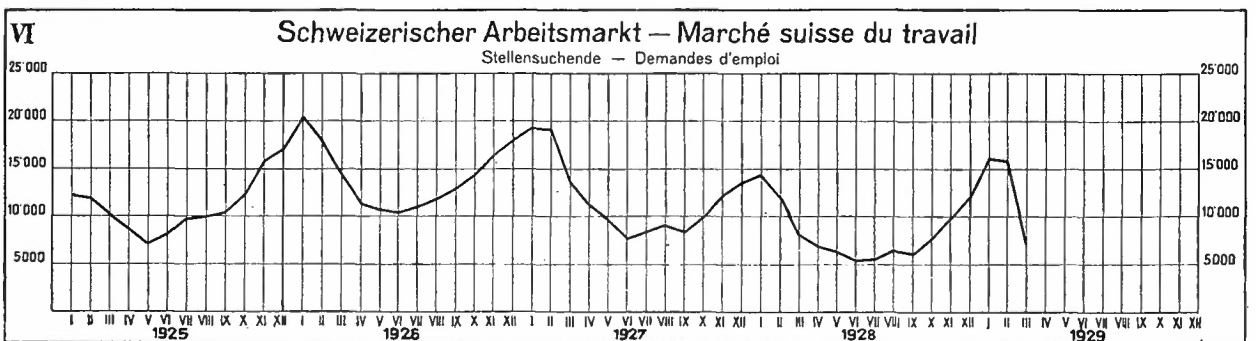
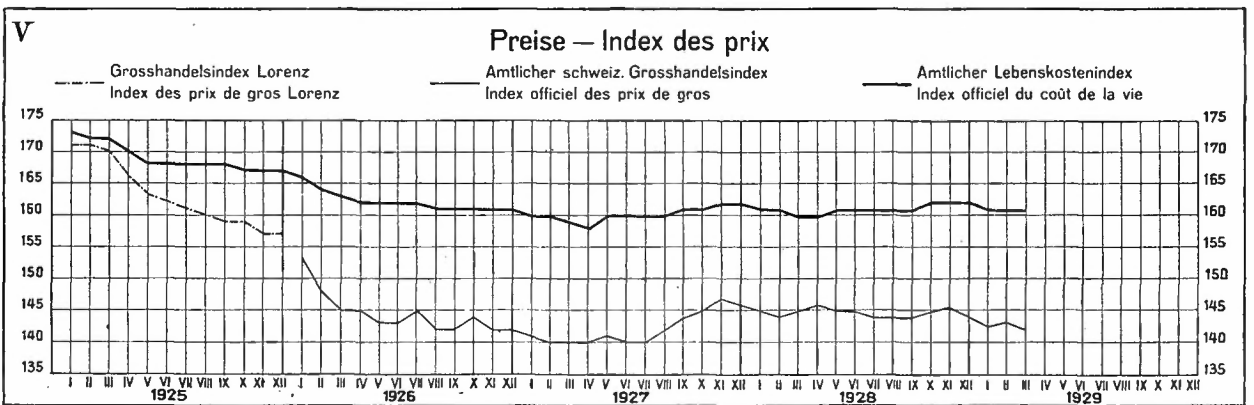
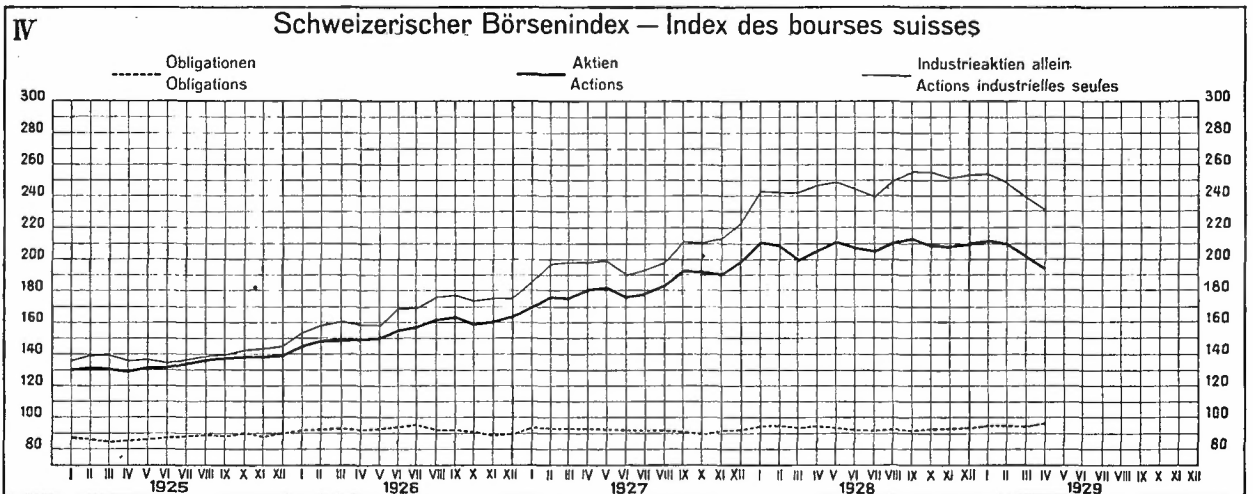
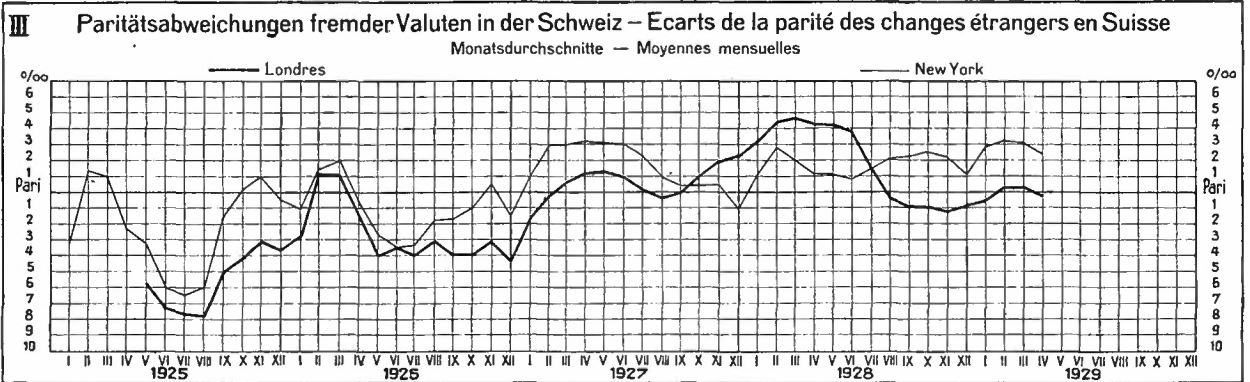
am Monatsende — en fin de mois



## II Zinssätze, am Monatsende — Taux d'intérêts, en fin de mois

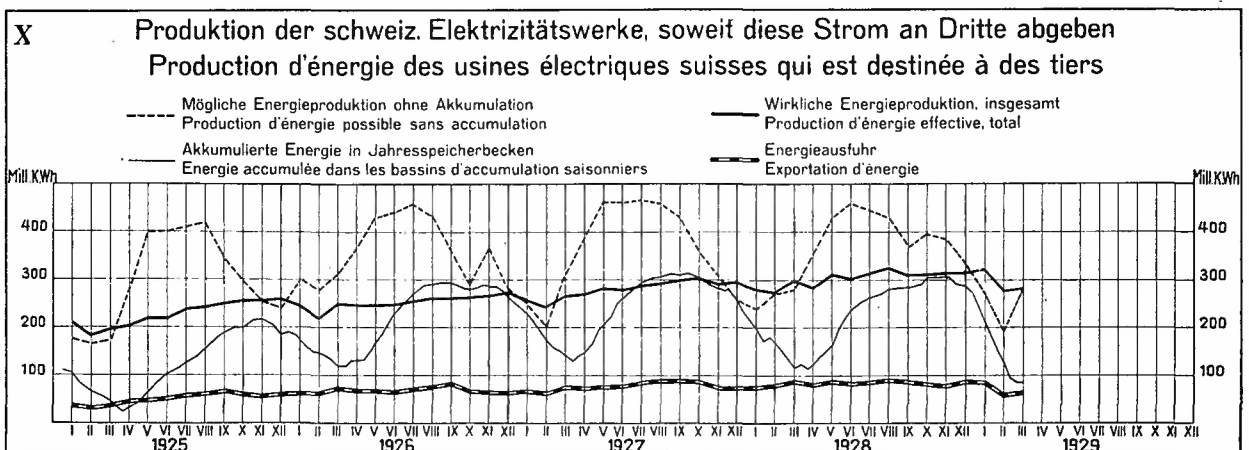
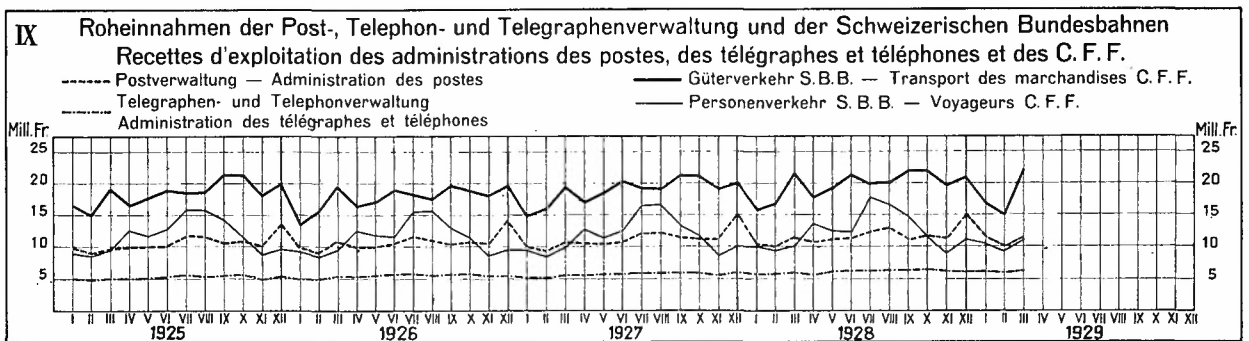
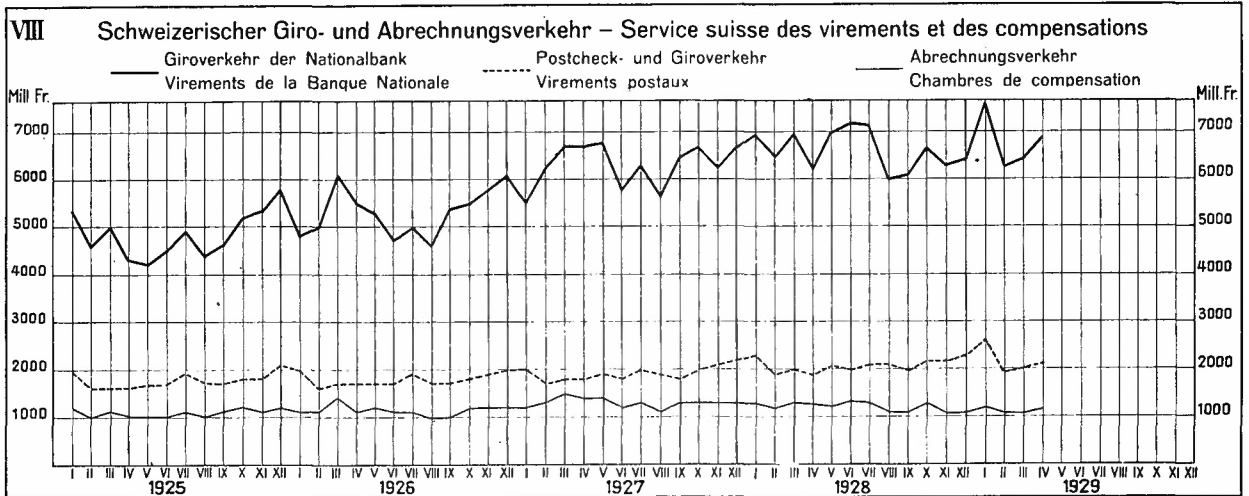
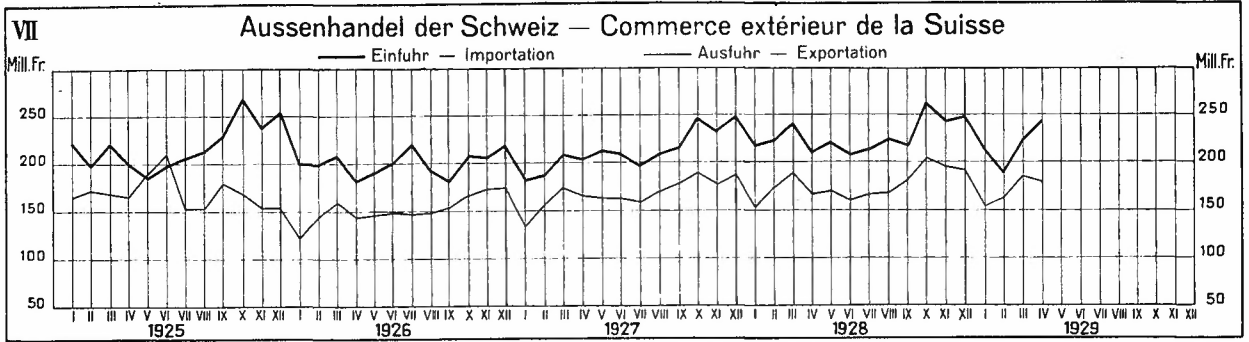


# SCHWEIZERISCHE WIRTSCHAFTSKURVEN GRAPHIQUES ÉCONOMIQUES SUISSES



# SCHWEIZERISCHE WIRTSCHAFTSKURVEN

## GRAPHIQUES ÉCONOMIQUES SUISSES



**Ausweise der Schweizerischen Nationalbank — Situations de la Banque nationale suisse**

1	1928		1929				
	30 Avril	31 Mars	7 Avril	15 Avril	23 Avril	30 Avril	
	In Millionen Franken — En millions de franc						
	2	3	4	5	6	7	
<b>Aktiva — Actif</b>							
Metallbestand — <i>Encaisse métallique</i> . . . . .	493.7	525.8	524.5	524.1	524.7	534.2	
Gold — <i>Or</i> . . . . .	435.3	481.3	481.2	482.2	482.2	492.6	
Silber <sup>1)</sup> — <i>Argent<sup>1)</sup></i> . . . . .	58.4	44.5	43.3	41.9	42.5	41.6	
Golddevisen — <i>Disponibilités „or“ à l'étranger</i> . . . . .	210.9	217.6	221.2	221.4	229.7	246.9	
Inlandportefeuille — <i>Portefeuille effets sur la Suisse</i> . . . . .	153.2	168.8	152.5	125.7	125.1	137.1	
Lombardvorschüsse — <i>Avances sur nantissement</i> . . . . .	67.3	73.6	70.3	58.4	59.2	64.1	
Wertschriften — <i>Titres</i> . . . . .	10.6	6.1	6.5	2.1	2.1	2.1	
Korrespondenten <sup>2)</sup> — <i>Correspondants<sup>2)</sup></i> . . . . .	25.5	47.3	35.4	51.0	40.0	52.0	
Sonstige Aktiven — <i>Autres postes de l'actif</i> . . . . .	16.8	19.6	12.4	14.7	12.6	14.8	
<b>Total</b>	<b>973.0</b>	<b>1 058.8</b>	<b>1 022.8</b>	<b>997.4</b>	<b>993.4</b>	<b>1 051.2</b>	
<b>Passiva — Passif</b>							
Eigene Gelder — <i>Fonds propres</i> . . . . .	33.4	34.0	34.0	34.0	34.0	34.0	
Notenumlauf — <i>Billets en circulation</i> . . . . .	844.9	885.8	845.6	811.3	798.0	875.3	
Täglich fällige Verbindlichkeiten — <i>Autres engagements à vue</i> . . . . .	72.0	110.8	114.4	122.9	132.0	111.9	
Sonstige Passiven — <i>Autres postes du passif</i> . . . . .	27.7	28.2	28.8	29.2	29.4	30.0	
<b>Total</b>	<b>978.0</b>	<b>1 058.8</b>	<b>1 022.8</b>	<b>997.4</b>	<b>993.4</b>	<b>1 051.2</b>	

<sup>1)</sup> Gemäss Bankgesetz, Art. 19 und 19 bis. — *Selon la loi sur la banque, art. 19 et 19 bis.*  
<sup>2)</sup> Soweit nicht unter Golddevisen. — *En tant qu'ils ne figurent pas dans le poste Disponibilités „or“ à l'étranger.*

**Die Schweizerische Nationalbank am Monatsende — La Banque nationale suisse en fin de mois**

1 Monatsende <i>Fin de mois</i>	1924	1925	1926	1927	1928	1929	1924	1925	1926	1927	1928	1929
	In Millionen Franken — En millions de franc											
	Gold — <i>Or</i>						Silber <sup>1)</sup> — <i>Argent<sup>1)</sup></i>					
	2	3	4	5	6	7	8	9	10	11	12	13
Janvier . . . . .	536.8	505.7	447.3	437.3	451.2	482.0	89.1	89.5	91.9	76.3	62.3	45.5
Février . . . . .	536.3	498.0	427.1	446.3	432.6	481.6	92.4	89.9	92.8	75.8	62.5	45.2
Mars . . . . .	536.2	481.3	417.6	458.2	432.2	481.3	94.5	89.6	92.0	72.2	60.3	44.5
Avril . . . . .	536.3	480.2	418.3	459.3	435.3	492.6	96.6	89.5	89.1	70.6	58.4	41.6
Mai . . . . .	530.0	482.0	418.9	459.2	439.9		97.8	89.2	88.8	71.0	60.6	
Juin . . . . .	512.8	498.3	419.4	455.1	447.1		99.6	89.3	88.3	69.6	59.4	
Juillet . . . . .	505.8	508.0	420.0	444.3	447.9		98.7	89.2	88.1	67.7	54.5	
Août . . . . .	505.2	510.5	424.5	443.5	449.4		94.1	88.6	85.9	67.0	53.6	
Septembre . . . . .	504.8	490.6	437.1	471.4	467.9		93.0	88.4	80.2	64.6	50.7	
Octobre . . . . .	505.3	465.5	442.4	461.5	469.7		93.2	88.5	72.2	62.9	47.8	
Novembre . . . . .	505.5	455.8	443.1	450.9	469.1		93.5	90.9	75.8	64.6	48.0	
Décembre . . . . .	505.9	467.1	471.7	517.0	533.0		87.2	89.3	72.8	62.9	45.3	

<sup>1)</sup> Gemäss Bankgesetz, Art. 19 und 19 bis. — *Selon la loi sur la banque, art. 19 et 19 bis.*

Monatsende <i>Fin de mois</i>	1924	1925	1926	1927	1928	1929	1924	1925	1926	1927	1928	1929
	In Millionen Franken — En millions de francs											
	Metallbestand — <i>Encaisse métallique</i>						Golddevisen <sup>1)</sup> - <i>Disponibilités „or“ à l'étranger<sup>1)</sup></i>					
1	2	3	4	5	6	7	8	9	10	11	12	13
Janvier . . . . .	625.9	595.2	539.2	513.6	513.5	527.5	17.3	46.8	18.4	24.1	62.7	184.7
Février . . . . .	628.7	587.9	519.9	522.1	495.1	526.8	15.9	18.1	48.9	26.5	24.2	180.7
Mars . . . . .	630.7	570.9	509.6	530.4	492.5	525.8	25.5	15.8	32.9	40.6	199.8	217.6
Avril . . . . .	632.9	569.7	507.4	529.9	493.7	534.2	17.8	16.3	18.7	25.0	210.9	246.9
Mai . . . . .	627.8	571.2	507.7	530.2	500.5		4.7	19.7	15.0	44.7	199.0	
Juin . . . . .	612.4	587.6	507.7	524.7	506.5		14.2	41.5	14.3	54.9	195.0	
Juillet . . . . .	604.8	597.2	508.1	512.0	502.4		30.1	17.3	14.6	47.9	199.1	
Août . . . . .	599.3	599.1	510.4	510.5	503.0		24.0	27.1	24.1	47.4	226.7	
September . . . . .	597.8	579.0	517.3	536.0	518.6		25.5	24.4	18.6	26.0	211.4	
October . . . . .	598.5	554.0	514.6	524.4	517.5		41.7	30.4	21.3	46.5	238.2	
November . . . . .	599.0	546.7	518.9	515.5	517.1		38.0	25.9	17.0	51.9	262.4	
Décembre . . . . .	593.1	556.4	544.5	579.9	578.8		46.6	25.8	35.4	28.8	254.4	
	Inlandportefeuille <sup>2)</sup> - <i>Portefeuille effets sur la Suisse<sup>2)</sup></i>						Lombardvorschüsse — <i>Avances sur nantissement</i>					
Janvier . . . . .	259.4	304.1	285.6	339.9	304.9	154.9	50.9	51.7	43.7	43.9	52.3	63.1
Février . . . . .	224.4	254.6	268.9	309.1	315.1	169.6	57.5	54.1	45.4	44.4	62.7	71.3
Mars . . . . .	223.2	229.2	290.6	301.6	174.9	168.8	59.5	52.4	48.3	45.7	66.7	73.6
Avril . . . . .	261.6	260.7	301.3	301.1	153.2	137.1	82.2	52.1	50.0	48.0	67.3	64.1
Mai . . . . .	263.5	256.5	300.5	311.0	148.7		64.1	52.3	45.7	48.1	71.5	
Juin . . . . .	241.7	263.3	316.6	275.0	181.0		77.6	49.0	48.1	53.0	81.4	
Juillet . . . . .	250.9	276.3	321.1	317.5	174.5		74.4	44.6	42.2	48.5	65.8	
Août . . . . .	274.2	290.8	297.1	344.2	163.4		66.2	41.7	39.6	49.9	60.2	
September . . . . .	285.1	289.9	345.1	320.5	168.3		75.8	42.4	45.6	53.1	69.3	
October . . . . .	284.7	292.7	327.4	308.4	166.2		76.2	44.7	42.9	53.6	67.7	
November . . . . .	283.9	300.6	327.6	291.9	138.8		67.0	45.9	48.0	50.8	58.1	
Décembre . . . . .	311.3	338.7	364.6	370.7	217.8		70.2	72.1	60.2	78.1	82.7	
	Korrespondenten — <i>Correspondants</i>						Täglich fällige Verbindlichkeiten <sup>3)</sup> <i>Autres engagements à vue<sup>3)</sup></i>					
Janvier . . . . .	23.4	23.2	21.2	21.1	27.2	32.9	74.2	163.7	103.2	132.1	113.7	66.6
Février . . . . .	20.7	14.1	15.7	13.5	16.9	26.1	49.7	80.3	93.5	89.4	65.3	76.8
Mars . . . . .	24.3	20.2	20.2	23.8	27.3	47.3	51.4	70.5	69.5	81.0	67.7	110.8
Avril . . . . .	22.8	33.1	22.6	30.0	25.5	52.0	111.7	76.2	80.2	78.2	72.0	111.9
Mai . . . . .	24.6	28.0	22.5	29.9	28.9		89.1	79.8	85.2	123.9	75.7	
Juin . . . . .	23.2	28.1	21.7	29.6	29.4		62.9	111.4	83.3	76.4	94.6	
Juillet . . . . .	29.9	27.1	25.2	24.3	35.9		93.0	111.3	80.7	84.9	73.5	
Août . . . . .	22.9	21.4	19.3	22.1	38.5		86.7	134.5	59.2	104.2	81.0	
September . . . . .	26.9	21.1	21.3	20.5	31.2		90.9	86.8	86.0	84.3	63.7	
October . . . . .	30.9	23.8	21.3	26.3	30.8		116.7	77.3	73.9	101.2	92.5	
November . . . . .	26.2	24.1	21.7	23.3	49.8		122.9	96.1	97.5	96.5	109.3	
Décembre . . . . .	40.9	34.7	34.4	35.6	44.8		120.0	126.6	138.5	153.4	195.5	
	Notenumlauf — <i>Billets en circulation</i>						Deckung des Notenumlaufs durch Metall in % <i>Couverture métallique en % des billets en circulation</i>					
Janvier . . . . .	884.1	825.0	776.3	781.5	814.1	839.9	70.80	72.18	69.45	65.71	63.06	62.80
Février . . . . .	878.2	819.3	775.3	799.9	819.3	842.9	71.58	71.75	67.05	65.27	60.42	62.49
Mars . . . . .	900.9	835.6	808.0	838.2	858.7	885.8	70.01	68.31	63.06	63.28	57.35	59.85
Avril . . . . .	885.5	829.9	797.2	831.0	844.9	875.3	71.46	68.63	63.64	63.76	58.44	61.02
Mai . . . . .	877.2	822.0	780.8	814.5	831.4		71.56	69.49	65.02	65.09	60.19	
Juin . . . . .	877.1	834.0	800.4	835.2	860.2		69.82	70.46	63.43	62.32	58.88	
Juillet . . . . .	866.2	824.4	803.4	839.2	859.5		69.78	72.43	63.24	61.01	58.44	
Août . . . . .	868.9	819.1	802.8	843.2	864.3		68.96	73.14	63.57	60.54	58.20	
September . . . . .	891.3	844.5	834.0	877.2	891.5		67.07	68.55	62.03	61.10	58.16	
October . . . . .	882.2	841.5	824.3	860.8	885.2		67.83	65.83	62.42	60.92	58.46	
November . . . . .	859.1	819.0	807.3	840.3	878.2		69.72	66.74	64.28	61.31	58.87	
Décembre . . . . .	913.9	875.8	874.0	917.4	952.6		64.89	63.53	62.31	63.20	60.75	

Bis 23. März 1928 (kursivgedruckte Zahlen) — *Jusqu'au 23 mars 1928 (chiffres en italique)* :

<sup>1)</sup> Sichtguthaben im Ausland. — *Avoir à vue à l'étranger.*

<sup>2)</sup> Gesamtportefeuille — *Total du portefeuille.*

<sup>3)</sup> Giro- und Depotrechnungen — *Comptes de virements et de dépôts.*

Geldkurse für Sichtdevisen in der Schweiz — *Changes à vue en Suisse (cours de la demande)*

3

	Paris für — pour Fr. 100.—	London Londres für — pour £ 1.—	Berlin für — pour RM 100.—	Mailand Milan für — pour L. 100.—	Brüssel Bruxelles für — pour Belgas 100.—	Wien Vienne für — pour S 100.—	Amster- dam für — pour fl. 100.—	New-York für — pour \$ 1.—	Madrid für — pour Pes. 100.—	Stock- holm für — pour Kr. 100.—
Parität Parité	20.305 <sup>1)</sup>	25.22155	123.457	27.277 <sup>2)</sup>	72.062	72.926	208.32	5.18262	100.—	138.889
April 1929 <i>Avril</i>										
1	2	3	4	5	6	7	8	9	10	11
1.										
2.	20.30 <sup>3/4</sup>	25.22 <sup>3/8</sup>	123.26	27.20	72.17	73.05	208.25	5.19 <sup>3/4</sup>	78.60	138.80
3.	20.31	25.22	123.24	27.19 <sup>3/4</sup>	72.17	73.05	208.25	5.19 <sup>3/4</sup>	78.40	138.75
4.	20.30 <sup>3/4</sup>	25.22	123.21	27.19 <sup>3/4</sup>	72.17	73.04	208.24	5.19 <sup>3/4</sup>	78.40	138.75
5.	20.30	25.21 <sup>1/2</sup>	123.21 <sup>1/2</sup>	27.18	72.15	72.98	208.27 <sup>1/2</sup>	5.19 <sup>5/8</sup>	78.—	138.70
6.	20.30	25.21 <sup>3/4</sup>	123.19	27.18	72.16	72.98	208.30	5.19 <sup>9/16</sup>	77.80	138.70
7.										
8.	20.30	25.22	123.20	27.16	72.16	72.95	208.37 <sup>1/2</sup>	5.19 <sup>1/2</sup>	77.80	138.70
9.	20.29 <sup>1/2</sup>	25.21 <sup>1/4</sup>	123.15 <sup>1/2</sup>	27.15 <sup>1/2</sup>	72.14 <sup>1/2</sup>	72.92 <sup>1/2</sup>	208.42 <sup>1/2</sup>	5.19 <sup>3/8</sup>	76.75	138.70
10.	20.29 <sup>1/2</sup>	25.21 <sup>1/4</sup>	123.17 <sup>1/2</sup>	27.16 <sup>1/2</sup>	72.14	72.95	208.40	5.19 <sup>1/2</sup>	77.20	138.70
11.	20.29 <sup>1/2</sup>	25.21 <sup>3/4</sup>	123.19	27.18 <sup>1/2</sup>	72.14	72.95	208.47 <sup>1/2</sup>	5.19 <sup>9/16</sup>	77.20	138.65
12.	20.29 <sup>1/2</sup>	25.22	123.22	27.19	72.15	72.95	208.47 <sup>1/2</sup>	5.19 <sup>1/2</sup>	77.50	138.65
13.	20.29 <sup>1/2</sup>	25.22	123.22	27.21	72.15	72.95	208.50	5.19 <sup>1/2</sup>	77.25	138.65
14.										
15.	20.29 <sup>1/2</sup>	25.22	123.17	27.22	72.15	72.94	208.60	5.19 <sup>1/2</sup>	77.—	138.65
16.	20.29 <sup>1/2</sup>	25.21 <sup>7/8</sup>	123.16	27.20 <sup>1/4</sup>	72.15	72.94	208.56 <sup>1/4</sup>	5.19 <sup>1/2</sup>	76.75	138.75
17.	20.29 <sup>1/4</sup>	25.21 <sup>3/4</sup>	123.17	27.20 <sup>1/4</sup>	72.15	72.92 <sup>1/2</sup>	208.57 <sup>1/2</sup>	5.19 <sup>1/2</sup>	77.—	138.75
18.	20.28 <sup>3/4</sup>	25.21 <sup>3/4</sup>	123.17	27.20 <sup>1/4</sup>	72.14 <sup>3/4</sup>	72.92	208.62 <sup>1/2</sup>	5.19 <sup>1/2</sup>	76.90	138.77 <sup>1/2</sup>
19.	20.29	25.21 <sup>1/2</sup>	123.12 <sup>1/2</sup>	27.20 <sup>1/2</sup>	72.14 <sup>1/2</sup>	72.91	208.70	5.19 <sup>1/2</sup>	76.50	138.77 <sup>1/2</sup>
20.	20.29	25.21 <sup>1/8</sup>	123.14	27.20 <sup>1/8</sup>	72.14	72.92 <sup>1/2</sup>	208.67 <sup>1/2</sup>	5.19 <sup>9/16</sup>	76.50	138.77 <sup>1/2</sup>
21.										
22.	20.29 <sup>1/4</sup>	25.21 <sup>1/8</sup>	123.14	27.20 <sup>1/4</sup>	72.14	72.96	208.65	5.19 <sup>9/16</sup>	76.20	138.77 <sup>1/2</sup>
23.	20.30 <sup>1/2</sup>	25.21 <sup>1/4</sup>	123.16 <sup>1/2</sup>	27.20 <sup>1/2</sup>	72.14	72.96	208.65	5.19 <sup>1/2</sup>	75.37 <sup>1/2</sup>	138.80
24.	20.30 <sup>1/2</sup>	25.21	123.16	27.20 <sup>5/8</sup>	72.14 <sup>1/2</sup>	72.97 <sup>1/2</sup>	208.67 <sup>1/2</sup>	5.19 <sup>7/16</sup>	73.50	138.77 <sup>1/2</sup>
25.	20.30 <sup>1/4</sup>	25.21	123.21	27.20 <sup>7/8</sup>	72.15	72.95	208.67 <sup>1/2</sup>	5.19 <sup>7/16</sup>	74.75	138.77 <sup>1/2</sup>
26.	20.30 <sup>1/4</sup>	25.20 <sup>7/8</sup>	123.15	27.22	72.15	72.95	208.67 <sup>1/2</sup>	5.19 <sup>7/16</sup>	74.75	138.77 <sup>1/2</sup>
27.	20.29 <sup>1/2</sup>	25.20	122.85	27.22 <sup>1/2</sup>	72.11	72.90	208.65	5.19 <sup>3/16</sup>	74.75	138.70
28.										
29.	20.29 <sup>1/2</sup>	25.20	122.95	27.22 <sup>1/4</sup>	72.11	72.90	208.67 <sup>1/2</sup>	5.19 <sup>5/16</sup>	74.75	138.65
30.	20.29 <sup>1/2</sup>	25.19 <sup>5/8</sup>	123.07 <sup>1/2</sup>	27.19 <sup>1/2</sup>	72.11	72.87 <sup>1/2</sup>	208.75	5.19 <sup>5/16</sup>	74.50	138.65
Monatsdurchschnitte — <i>Moyennes mensuelles</i>										
1927										
IV.	20.36	25.25	123.22	26.08	72.25	73.10	207.97	5.199	91.74	139.20
1928										
IV.	20.42	25.331	124.08	27.37	72.46	73.—	209.15	5.188	86.97	139.29
V.	20.42	25.327	124.15	27.33	72.43	73.01	209.33	5.188	86.80	139.20
VI.	20.39	25.317	123.99	27.29	72.44	73.—	209.24	5.187	86.—	139.19
VII.	20.33	25.254	123.88	27.21	72.35	73.19	208.97	5.191	85.57	139.05
VIII.	20.29	25.211	123.79	27.18	72.23	73.24	208.33	5.194	86.27	138.99
IX.	20.29	25.20	123.79	27.17	72.20	73.16	208.29	5.195	85.91	138.98
X.	20.30	25.199	123.74	27.20	72.21	73.07	208.32	5.196	84.09	138.93
XI.	20.29	25.19	123.75	27.21	72.20	73.01	208.49	5.194	83.73	138.84
XII.	20.29	25.178	123.66	27.17	72.17	73.03	208.45	5.188	84.20	138.84
1929										
I.	20.31	25.207	123.54	27.20	72.22	73.06	208.47	5.197	84.76	138.97
II.	20.31	25.23	123.39	27.21	72.25	73.04	208.25	5.199	80.91	138.97
III.	20.305	25.23	123.34	27.22	72.18	73.05	208.24	5.199	78.26	138.85
IV.	20.30	25.214	123.16	27.20	72.15	72.95	208.52	5.195	76.56	138.72

<sup>1)</sup> Seit 25. Juni 1928 — *Depuis le 25 juin 1928.*

<sup>2)</sup> Seit 22. Dezember 1927 — *Depuis le 22 décembre 1927.*

Devisenkurse, die nicht einem tatsächlichen Markt in der Schweiz entsprechen, sind über London oder New-York errechnet.



Geldkurse für Sichtdevisen in der Schweiz — *Changes à vue en Suisse (cours de la demande)* (Fortsetzung - Suite)

3

	Kopenhagen <i>Copenhague</i> für — pour Kr. 100.—	Oslo für — pour Kr. 100.—	Prag <i>Prague</i> für — pour Kc 100.—	Warschau <i>Varsovie</i> für — pour zl. 100.—	Budapest für — pour Pengö 100.—	Belgrad <i>Belgrade</i> für — pour din. 100.—	Bukarest <i>Bucarest</i> für — pour Lei 100.—	Montreal für — pour § 1.—	Buenos- aires für — pour P. Peso 100.—	Yokohama für — pour Yen 100.—
Parität <i>Parité</i>	138. 889	138. 889	15. 366 <sup>1</sup> / <sub>2</sub>	58. 139	90. 643	100. —	3. 10 <sup>2</sup> )	5. 18262	220. —	258. 332
April 1929 <i>Avril</i>										
1	2	3	4	5	6	7	8	9	10	11
1.										
2.	138. 45	138. 50	15. 38 <sup>1</sup> / <sub>2</sub>	58. 25	90. 50	9. 12 <sup>1</sup> / <sub>2</sub>	3. 09	5. 16 <sup>1</sup> / <sub>4</sub>	218. 50	231. 50
3.	138. 45	138. 50	15. 38	58. 25	90. 50	9. 12 <sup>1</sup> / <sub>2</sub>	3. 09	5. 16	218. 50	231. 50
4.	138. 45	138. 50	15. 38	58. 25	90. 50	9. 12 <sup>1</sup> / <sub>2</sub>	3. 09	5. 16 <sup>1</sup> / <sub>4</sub>	218. —	231. 50
5.	138. 40	138. 45	15. 38 <sup>1</sup> / <sub>2</sub>	58. 25	90. 50	9. 12 <sup>1</sup> / <sub>2</sub>	3. 08	5. 16 <sup>1</sup> / <sub>4</sub>	218. —	231. 50
6.	138. 40	138. 45	15. 37 <sup>1</sup> / <sub>2</sub>	58. 25	90. 50	9. 12 <sup>1</sup> / <sub>2</sub>	3. 08	5. 16 <sup>1</sup> / <sub>4</sub>	218. —	231. 75
7.										
8.	138. 40	138. 45	15. 37 <sup>1</sup> / <sub>2</sub>	58. 25	90. 45	9. 12 <sup>1</sup> / <sub>2</sub>	3. 08	5. 16 <sup>1</sup> / <sub>4</sub>	218. —	231. 75
9.	138. 40	138. 45	15. 37 <sup>1</sup> / <sub>2</sub>	58. 20	90. 45	9. 12 <sup>1</sup> / <sub>2</sub>	3. 08	5. 16	218. —	231. 50
10.	138. 40	138. 45	15. 37	58. 20	90. 47	9. 12 <sup>5</sup> / <sub>8</sub>	3. 08	5. 15 <sup>3</sup> / <sub>4</sub>	218. —	231. 25
11.	138. 40	138. 45	15. 37 <sup>1</sup> / <sub>4</sub>	58. 20	90. 48	9. 12 <sup>5</sup> / <sub>8</sub>	3. 08	5. 15	218. —	231. —
12.	138. 40	138. 45	15. 37 <sup>1</sup> / <sub>2</sub>	58. 22 <sup>1</sup> / <sub>2</sub>	90. 49	9. 12 <sup>6</sup> / <sub>4</sub>	3. 08	5. 15	218. —	231. —
13.	138. 40	138. 45	15. 37	58. 22 <sup>1</sup> / <sub>2</sub>	90. 48	9. 12 <sup>6</sup> / <sub>4</sub>	3. 08	5. 15	218. —	231. —
14.										
15.	138. 40	138. 45	15. 37	58. 22 <sup>1</sup> / <sub>2</sub>	90. 48	9. 12 <sup>6</sup> / <sub>4</sub>	3. 08	5. 15	218. 25	231. —
16.	138. 40	138. 45	15. 37	58. 22 <sup>1</sup> / <sub>2</sub>	90. 48	9. 12 <sup>6</sup> / <sub>4</sub>	3. 07 <sup>3</sup> / <sub>4</sub>	5. 15	218. 25	231. —
17.	138. 40	138. 45	15. 37	58. 22 <sup>1</sup> / <sub>2</sub>	90. 48	9. 12 <sup>6</sup> / <sub>4</sub>	3. 07 <sup>3</sup> / <sub>4</sub>	5. 15	218. 25	231. —
18.	138. 45	138. 50	15. 37 <sup>1</sup> / <sub>4</sub>	58. 22 <sup>1</sup> / <sub>2</sub>	90. 47 <sup>1</sup> / <sub>2</sub>	9. 12 <sup>6</sup> / <sub>4</sub>	3. 07 <sup>3</sup> / <sub>4</sub>	5. 15 <sup>1</sup> / <sub>4</sub>	218. 25	230. —
19.	138. 45	138. 50	15. 37 <sup>1</sup> / <sub>4</sub>	58. 22 <sup>1</sup> / <sub>2</sub>	90. 47 <sup>1</sup> / <sub>2</sub>	9. 12 <sup>6</sup> / <sub>4</sub>	3. 07 <sup>1</sup> / <sub>2</sub>	5. 15 <sup>1</sup> / <sub>4</sub>	218. 25	230. —
20.	138. 45	138. 50	15. 37 <sup>1</sup> / <sub>4</sub>	58. 22 <sup>1</sup> / <sub>2</sub>	90. 47 <sup>1</sup> / <sub>2</sub>	9. 12 <sup>6</sup> / <sub>4</sub>	3. 07 <sup>1</sup> / <sub>2</sub>	5. 15 <sup>1</sup> / <sub>4</sub>	218. 25	231. —
21.										
22.	138. 45	138. 50	15. 38 <sup>1</sup> / <sub>4</sub>	58. 22 <sup>1</sup> / <sub>2</sub>	90. 47 <sup>1</sup> / <sub>2</sub>	9. 12 <sup>6</sup> / <sub>4</sub>	3. 07 <sup>1</sup> / <sub>4</sub>	5. 15 <sup>1</sup> / <sub>4</sub>	218. 25	232. —
23.	138. 47 <sup>1</sup> / <sub>2</sub>	138. 52 <sup>1</sup> / <sub>2</sub>	15. 37 <sup>1</sup> / <sub>4</sub>	58. 22 <sup>1</sup> / <sub>2</sub>	90. 47 <sup>1</sup> / <sub>2</sub>	9. 12 <sup>5</sup> / <sub>8</sub>	3. 08	5. 15 <sup>1</sup> / <sub>4</sub>	218. 37 <sup>1</sup> / <sub>2</sub>	234. —
24.	138. 47 <sup>1</sup> / <sub>2</sub>	138. 52 <sup>1</sup> / <sub>2</sub>	15. 37 <sup>1</sup> / <sub>4</sub>	58. 22 <sup>1</sup> / <sub>2</sub>	90. 52 <sup>1</sup> / <sub>2</sub>	9. 12 <sup>1</sup> / <sub>2</sub>	3. 08	5. 15 <sup>1</sup> / <sub>4</sub>	218. 37 <sup>1</sup> / <sub>2</sub>	232. —
25.	138. 47 <sup>1</sup> / <sub>2</sub>	138. 52 <sup>1</sup> / <sub>2</sub>	15. 37 <sup>1</sup> / <sub>4</sub>	58. 22 <sup>1</sup> / <sub>2</sub>	90. 52 <sup>1</sup> / <sub>2</sub>	9. 12 <sup>1</sup> / <sub>2</sub>	3. 08	5. 15 <sup>1</sup> / <sub>4</sub>	218. 37 <sup>1</sup> / <sub>2</sub>	232. —
26.	138. 48 <sup>3</sup> / <sub>4</sub>	138. 52 <sup>1</sup> / <sub>2</sub>	15. 37 <sup>1</sup> / <sub>4</sub>	58. 22 <sup>1</sup> / <sub>2</sub>	90. 52 <sup>1</sup> / <sub>2</sub>	9. 12 <sup>1</sup> / <sub>2</sub>	3. 08	5. 15 <sup>1</sup> / <sub>4</sub>	218. 37 <sup>1</sup> / <sub>2</sub>	232. 75
27.	138. 40	138. 40	15. 35 <sup>1</sup> / <sub>2</sub>	58. 20	90. 50	9. 12 <sup>1</sup> / <sub>2</sub>	3. 08	5. 15	218. —	233. —
28.										
29.	138. 40	138. 40	15. 36 <sup>1</sup> / <sub>2</sub>	58. 20	90. 45	9. 12 <sup>1</sup> / <sub>2</sub>	3. 08 <sup>1</sup> / <sub>4</sub>	5. 15	218. —	233. 25
30.	138. 40	138. 40	15. 36 <sup>3</sup> / <sub>8</sub>	58. 20	90. 44	9. 12 <sup>1</sup> / <sub>2</sub>	3. 08	5. 15	218. —	234. —
Monatsdurchschnitte — <i>Moyennes mensuelles</i>										
1927										
IV.	138. 65	134. 46	15. 38	57. 75	90. 63	9. 11	3. 22	5. 20	219. 90	251. 37
1928										
IV.	139. 15	138. 68	15. 37	58. 06	90. 60	9. 13	3. 25	5. 189	221. 86	247. 42
V.	139. 17	138. 91	15. 37	58. 05	90. 61	9. 13	3. 20	5. 182	221. 73	241. 81
VI.	139. 11	138. 94	15. 37	58. 08	90. 49	9. 13	3. 18	5. 173	221. 14	241. 62
VII.	138. 79	138. 75	15. 38	58. 05	90. 44	9. 13	3. 17	5. 178	219. 33	238. 48
VIII.	138. 61	138. 61	15. 39	58. 19	90. 53	9. 13	3. 16	5. 191	218. 94	233. 96
IX.	138. 53	138. 51	15. 39	58. 23	90. 52	9. 13	3. 15	5. 196	218. 61	237. 70
X.	138. 52	138. 50	15. 39	58. 25	90. 57	9. 13	3. 14	5. 195	218. 51	239. 83
XI.	138. 45	138. 44	15. 39	58. 23	90. 55	9. 13	3. 12	5. 195	218. 97	240. 91
XII.	138. 47	138. 39	15. 34	58. 17	90. 45	9. 13	3. 10	5. 179	218. 46	238. 09
1929										
I.	138. 60	138. 53	15. 38	58. 24	90. 59	9. 13	3. 12	5. 184	218. 88	236. 69
II.	138. 65	138. 62	15. 39	58. 28	90. 62	9. 13	3. 11	5. 183	219. 07	235. 19
III.	138. 55	138. 56	15. 39	58. 28	90. 58	9. 13	3. 09	5. 168	218. 65	231. 44
IV.	138. 43	138. 47	15. 37	58. 22	90. 48	9. 13	3. 08	5. 154	218. 17	231. 69

<sup>1</sup>) Diese Parität ist nicht gesetzlich; sie stützt sich auf den Kurs von § 2.96<sup>1</sup>/<sub>2</sub> für 100 tschech. Kronen, d. i. das Mittel zwischen § 2.90 und 3.03, innert welchen Grenzen die tschechoslowakische Krone gesetzlich zu halten ist.  
*Cette parité n'est pas légale; elle est basée sur § 2.96<sup>1</sup>/<sub>2</sub> pour 100 Cr., c.-à-d. la moyenne entre § 2.90 et 3.03, limites entre lesquelles doit être maintenu légalement le cours de la couronne.*

<sup>2</sup>) Seit 7. Februar 1929. — *Depuis le 7 février 1929.*

*Le cours des devises qui n'ont pas un marché régulier en Suisse est calculé sur les parités de Londres ou de New-York.*

Kursabweichungen fremder Valuten in der Schweiz von der Parität. Wert des Schweizerfrankens  
*Ecart des changes étrangers en Suisse par rapport à leur parité. Valeur du franc suisse*

Abweichungen in ‰ von der Parität <i>Ecart en ‰ de la parité</i>										Der Schweizerfranken in ‰ <i>Le franc suisse en ‰</i>	
New-York	London <i>Londres</i>	Berlin	Paris	Mailand <i>Milan</i>	Amster- dam	Stock- holm	Brüssel <i>Bruxelles</i>	Wien <i>Vienne</i>	des Dollars <i>du dollar</i>	des Gold- frankens <i>du franc-or</i>	
April 1929 <i>Avril</i>											
1.											
2.	+ 2.9	+ 0.1	— 1.6	+ 0.1	— 2.8	— 0.3	— 0.6	+ 1.5	+ 1.7	99.71	99.99
3.	+ 2.9	— 0.1	— 1.8	+ 0.2	— 2.9	— 0.3	— 1.0	+ 1.5	+ 1.7	99.71	100.02
4.	+ 2.9	— 0.1	— 2.0	+ 0.1	— 2.9	— 0.4	— 1.0	+ 1.5	+ 1.6	99.71	100.05
5.	+ 2.6	— 0.3	— 2.0	— 0.2	— 3.6	— 0.2	— 1.4	+ 1.2	+ 0.7	99.74	100.05
6.	+ 2.5	— 0.2	— 2.2	— 0.2	— 3.6	— 0.1	— 1.4	+ 1.4	+ 0.7	99.75	100.01
7.											
8.	+ 2.4	— 0.1	— 2.1	— 0.2	— 4.3	+ 0.3	— 1.4	+ 1.4	+ 0.3	99.76	100.—
9.	+ 2.1	— 0.4	— 2.4	— 0.5	— 4.5	+ 0.5	— 1.4	+ 1.2	— 0.01	99.79	100.15
10.	+ 2.4	— 0.4	— 2.3	— 0.5	— 4.1	+ 0.4	— 1.4	+ 1.1	+ 0.3	99.76	100.08
11.	+ 2.5	— 0.2	— 2.2	— 0.5	— 3.4	+ 0.7	— 1.7	+ 1.1	+ 0.3	99.75	100.01
12.	+ 2.4	— 0.1	— 1.9	— 0.5	— 3.2	+ 0.7	— 1.7	+ 1.2	+ 0.3	99.76	100.—
13.	+ 2.4	— 0.1	— 1.9	— 0.5	— 2.5	+ 0.9	— 1.7	+ 1.2	+ 0.3	99.76	100.—
14.											
15.	+ 2.4	— 0.1	— 2.3	— 0.5	— 2.1	+ 1.3	— 1.7	+ 1.2	+ 0.2	99.76	100.—
16.	+ 2.4	— 0.1	— 2.4	— 0.5	— 2.7	+ 1.2	— 1.0	+ 1.2	+ 0.2	99.76	100.10
17.	+ 2.4	— 0.2	— 2.3	— 0.6	— 2.7	+ 1.2	— 1.0	+ 1.2	— 0.01	99.76	100.11
18.	+ 2.4	— 0.2	— 2.3	— 0.9	— 2.7	+ 1.5	— 0.8	+ 1.2	— 0.1	99.76	100.13
19.	+ 2.4	— 0.3	— 2.7	— 0.7	— 2.6	+ 1.8	— 0.8	+ 1.2	— 0.2	99.76	100.12
20.	+ 2.5	— 0.4	— 2.6	— 0.7	— 2.8	+ 1.7	— 0.8	+ 1.1	— 0.01	99.75	100.04
21.											
22.	+ 2.5	— 0.4	— 2.6	— 0.6	— 2.7	+ 1.6	— 0.8	+ 1.1	+ 0.5	99.75	100.04
23.	+ 2.4	— 0.4	— 2.4	pari	— 2.6	+ 1.6	— 0.6	+ 1.1	+ 0.5	99.76	100.13
24.	+ 2.3	— 0.5	— 2.4	pari	— 2.6	+ 1.7	— 0.8	+ 1.2	+ 0.7	99.77	100.14
25.	+ 2.3	— 0.5	— 2.0	— 0.1	— 2.5	+ 1.7	— 0.8	+ 1.2	+ 0.3	99.77	100.09
26.	+ 2.3	— 0.5	— 2.5	— 0.1	— 2.1	+ 1.7	— 0.8	+ 1.2	+ 0.3	99.77	100.05
27.	+ 1.8	— 0.9	— 4.9	— 0.5	— 1.9	+ 1.6	— 1.4	+ 0.7	— 0.4	99.82	100.08
28.											
29.	+ 2.0	— 0.9	— 4.1	— 0.5	— 2.0	+ 1.7	— 1.7	+ 0.7	— 0.4	99.80	100.08
30.	+ 1.8	— 1.0	— 3.1	— 0.5	— 3.0	+ 2.1	— 1.7	+ 0.7	— 0.7	99.82	100.17
Monatsdurchschnitte — <i>Moyennes mensuelles</i>											
1927											
IV.	+ 3.1	+ 1.2	— 1.9	— 796.4	— 739.2	— 1.7	+ 2.2	+ 2.6	+ 2.4	99.69	99.92
1928											
IV.	+ 1.1	+ 4.3	+ 5.0	— 795.8	+ 3.4	+ 4.0	+ 2.9	+ 5.5	+ 1.0	99.89	99.59
V.	+ 1.1	+ 4.2	+ 5.6	— 795.8	+ 1.9	+ 4.8	+ 2.2	+ 5.1	+ 1.2	99.89	99.62
VI.	+ 0.9	+ 3.8	+ 4.3	— 796.0 <sup>1)</sup>	+ 0.5	+ 4.4	+ 2.2	+ 5.2	+ 1.0	99.91	99.70
VII.	+ 1.6	+ 1.3	+ 3.4	+ 1.4	— 2.5	+ 3.1	+ 1.2	+ 4.1	+ 3.6	99.84	99.95
VIII.	+ 2.2	— 0.4	+ 2.7	— 0.7	— 3.6	+ 0.05	+ 0.7	+ 2.3	+ 4.3	99.78	100.05
IX.	+ 2.3	— 0.9	+ 2.7	— 0.7	— 3.9	— 0.1	+ 0.7	+ 1.9	+ 3.2	99.77	100.09
X.	+ 2.6	— 0.9	+ 2.3	— 0.2	— 2.8	pari	+ 0.3	+ 2.1	+ 2.0	99.74	100.09
XI.	+ 2.3	— 1.2	+ 2.4	— 0.5	— 2.5	+ 0.8	— 0.4	+ 1.9	+ 1.2	99.77	100.12
XII.	+ 1.1	— 1.7	+ 1.6	— 0.9	— 3.9	+ 0.6	— 0.4	+ 1.5	+ 1.4	99.89	100.17
1929											
I.	+ 2.8	— 0.6	+ 0.7	+ 0.4	— 2.9	+ 0.7	+ 0.6	+ 2.2	+ 1.8	99.72	100.06
II.	+ 3.2	+ 0.3	— 0.5	+ 0.1	— 2.3	— 0.3	+ 0.6	+ 2.6	+ 1.6	99.68	99.96
III.	+ 3.1	+ 0.3	— 1.0	pari	— 2.1	— 0.4	— 0.3	+ 1.6	+ 1.7	99.69	99.99
IV.	+ 2.4	— 0.3	— 2.4	— 0.3	— 2.9	+ 1.0	— 1.2	+ 1.2	+ 0.3	99.76	100.07

<sup>1)</sup> 1—23 Juin.

## Devisen Schweiz im Ausland — Change suisse à l'étranger

5

	in — à Paris	in London à Londres	in — à Berlin	in Mailand à Milan	in Brüssel à Bruxelles	in Wien à Vienne	in — à Amsterdam	in — à New-York	in — à Stockholm
Parität Parité	492.4895 <sup>1)</sup>	25.22155	81.—	366.6127 <sup>2)</sup>	138.77	137.125	48.003	19.295	72.—
April 1929 Avril									
1	2	3	4	5	6	7	8	9	10
1.	—	—	—	—	—	—	—	19.24	—
2.	492.50	25.22 <sup>3</sup> / <sub>8</sub>	81.04	367.60	138.32	136.60	48.02	19.23 <sup>3</sup> / <sub>4</sub>	72.10
3.	492.25	25.22 <sup>1</sup> / <sub>8</sub>	81.05	367.60	138.29	136.65	48.03	19.24	72.12 <sup>1</sup> / <sub>2</sub>
4.	492.50	25.22	81.07	367.62	138.36	136.72	48.01	19.24	72.12 <sup>1</sup> / <sub>2</sub>
5.	492.50	25.21 <sup>3</sup> / <sub>4</sub>	81.09	367.72 <sup>1</sup> / <sub>2</sub>	138.28	136.75	48.01	19.24 <sup>3</sup> / <sub>4</sub>	72.15
6.	492.50	25.21 <sup>3</sup> / <sub>4</sub>	81.08	367.85	—	136.80	48.01	19.24 <sup>3</sup> / <sub>4</sub>	72.15
7.	—	—	—	—	—	—	—	—	—
8.	492.75	25.22	81.08	368.10	138.32	136.81	47.97 <sup>1</sup> / <sub>2</sub>	19.25 <sup>1</sup> / <sub>2</sub>	72.15
9.	492.50	25.22	81.10	368.25	138.34 <sup>1</sup> / <sub>2</sub>	136.83	47.98 <sup>1</sup> / <sub>2</sub>	19.25 <sup>1</sup> / <sub>4</sub>	72.15
10.	492.75	25.21 <sup>1</sup> / <sub>2</sub>	81.10	367.97 <sup>1</sup> / <sub>2</sub>	138.41	136.77	47.98	19.25	72.15
11.	492.50	25.22	81.09 <sup>1</sup> / <sub>2</sub>	367.80	138.37	136.76	47.97 <sup>1</sup> / <sub>2</sub>	19.24 <sup>3</sup> / <sub>4</sub>	72.15
12.	492.50	25.21 <sup>7</sup> / <sub>8</sub>	81.08	367.60	138.39	136.81	47.96	19.25 <sup>1</sup> / <sub>4</sub>	72.15
13.	492.75	25.22	81.11	367.50	—	136.80	47.94 <sup>1</sup> / <sub>2</sub>	19.25	72.15
14.	—	—	—	—	—	—	—	—	—
15.	492.50	25.22 <sup>1</sup> / <sub>8</sub>	81.11	367.80	138.32 <sup>1</sup> / <sub>2</sub>	136.81	47.94	19.25	72.15
16.	492.75	25.22	81.11	367.57	138.37	136.83 <sup>1</sup> / <sub>2</sub>	47.94 <sup>1</sup> / <sub>2</sub>	19.24 <sup>1</sup> / <sub>2</sub>	72.10
17.	492.75	25.21 <sup>3</sup> / <sub>4</sub>	81.10	367.62 <sup>1</sup> / <sub>2</sub>	138.37	136.87	47.93 <sup>1</sup> / <sub>2</sub>	19.25	72.10
18.	492.50	25.21 <sup>3</sup> / <sub>8</sub>	81.10	367.60	138.36	136.83	47.92 <sup>1</sup> / <sub>2</sub>	19.25	72.10
19.	492.75	25.21 <sup>1</sup> / <sub>2</sub>	81.13	367.62 <sup>1</sup> / <sub>2</sub>	138.36 <sup>1</sup> / <sub>2</sub>	136.83	47.92 <sup>1</sup> / <sub>2</sub>	19.25	72.10
20.	492.75	25.21 <sup>3</sup> / <sub>8</sub>	81.14	367.50	—	136.82	47.90 <sup>1</sup> / <sub>2</sub>	19.24 <sup>3</sup> / <sub>4</sub>	72.10
21.	—	—	—	—	—	—	—	—	—
22.	492.50	25.21 <sup>3</sup> / <sub>8</sub>	81.09 <sup>1</sup> / <sub>2</sub>	367.50	138.35	136.77	47.93 <sup>1</sup> / <sub>2</sub>	19.25	72.10
23.	492.50	25.21 <sup>1</sup> / <sub>4</sub>	81.09	367.50	138.35	136.78	47.92	19.25	72.10
24.	492.50	25.21 <sup>1</sup> / <sub>8</sub>	81.11 <sup>1</sup> / <sub>2</sub>	367.50	138.33	136.78	47.93	19.25	72.10
25.	492.50	25.21	81.06	367.50	138.34	136.78	47.92	19.25	72.10
26.	492.50	25.20 <sup>3</sup> / <sub>4</sub>	81.13	367.27 <sup>1</sup> / <sub>2</sub>	138.34	136.79	47.92	19.26	72.10
27.	—	25.19 <sup>3</sup> / <sub>8</sub>	81.26	367.30	—	136.90	47.91	19.25 <sup>1</sup> / <sub>2</sub>	72.14
28.	—	—	—	—	—	—	—	—	—
29.	492.50	25.20 <sup>1</sup> / <sub>4</sub>	81.21	367.45	138.37 <sup>1</sup> / <sub>2</sub>	136.85	47.90	19.26	72.14
30.	492.75	25.19 <sup>3</sup> / <sub>8</sub>	81.12	367.55	138.41 <sup>1</sup> / <sub>2</sub>	136.85	47.92	19.26	72.10
Monatsdurchschnitte — Moyennes mensuelles									
1927									
IV.	490.82	25.25	81.03	383.78	138.10	136.47	48.08	19.236	71.86
1928									
IV.	489.61	25.33	80.50	365.33	137.75	136.71	47.82	19.27	71.84
V.	489.61	25.33	80.45	365.88	137.79	136.71	47.78	19.275	71.87
VI.	490.41	25.32	80.56	366.45	137.76	136.70	47.80	19.28	71.87
VII.	491.65	25.25	80.62	367.56	137.97	136.33	47.85	19.26	72.—
VIII.	492.67	25.21	80.69	367.88	138.18	136.27	48.—	19.254	71.98
IX.	492.65	25.20	80.68	368.13	138.24	136.42	48.01	19.251	72.—
X.	492.56	25.20	80.71	367.56	138.22	136.60	48.01	19.246	72.05
XI.	492.71	25.19	80.72	367.50	138.26	136.69	47.97	19.253	72.09
XII.	492.90	25.18	80.77	368.01	138.30	136.62	47.98	19.274	72.10
1929									
I.	492.20	25.21	80.86	367.63	138.20	136.62	47.97	19.242	72.07
II.	492.37	25.23	80.95	367.45	138.16	136.62	48.02	19.234	72.01
III.	492.48	25.23	80.99	367.32	138.28	136.61	48.02	19.235	72.06
IV.	492.57	25.21	81.11	367.63	138.35	136.79	47.95	19.249	72.12

<sup>1)</sup> Seit 25. Juni 1928 — Depuis le 25 juin 1928

<sup>2)</sup> Seit 22. Dezember 1927 — Depuis le 22 décembre 1927

## Offizielle Diskontsätze — Taux officiels d'escompte

1	Jahresdurchschnitte Moyennes annuelles		Monatsdurchschnitte in % Moyennes mensuelles en %				Gegenwärtiger Satz Taux actuel %	In Kraft seit: Date de la mise en vigueur:
	1927	1928	1928		1929			
			Avril	Février	Mars	Avril		
Schweiz — Suisse . . . . .	3.50	3.50	3.50	3.50	3.50	3.50	3 1/2	22 Octobre 1925
Albanien — Albanie . . . . .	—	9.00	9.00	9.00	9.00	9.00	9	Avril 1927
Australien — Australie . . . . .	6-7	6-7	6-7	6-7	6-7	6-7	6-7	22 Novembre 1922
Belgien — Belgique . . . . .	5.40	4.25	4.50	4.00	4.00	4.00	4	30 Juin 1928
Britisch Indien — Inde britannique	6.22	6.19	7.00	7.54	8.00	7.70	6	9 Mai 1929
Bulgarien — Bulgarie . . . . .	10.00	9.95	10.00	9.00	9.00	9.00	9	15 Décembre 1928
Chile — Chili . . . . .	—	6.40	6.50	6.00	6.00	6.00	6	22 Octobre 1928
Dänemark — Danemark . . . . .	5.00	5.00	5.00	5.00	5.00	5.00	5	23 Juin 1926
Danzig — Dantzig . . . . .	5.77	6.00	6.00	6.00	6.00	6.03	7	30 Avril 1929
Deutschland — Allemagne . . . . .	5.83	7.00	7.00	6.50	6.50	6.70	7 1/2	25 Avril 1929
England — Angleterre . . . . .	4.65	4.50	4.50	5.29	5.50	5.50	5 1/2	7 Février 1929
Estland — Estonie . . . . .	8.00	7.50	7.50	7.50	7.50	7.50	7 1/2	1 Janvier 1928
Finnland — Finlande . . . . .	6.86	6.26	6.00	7.00	7.00	7.00	7	16 Novembre 1928
Frankreich — France . . . . .	5.22	3.52	3.50	3.50	3.50	3.50	3 1/2	19 Janvier 1928
Griechenland — Grèce . . . . .	10.00	10.00	10.00	8.00	8.00	8.00	8	5 Janvier 1929
Japan — Japon . . . . .	5.89	5.48	5.48	5.48	5.48	5.48	5.48	8 Octobre 1927
Irland — Irlande . . . . .	—	5.50	5.50	5.50	5.50	5.50	5 1/2	21 Avril 1927
Italien — Italie . . . . .	7.00	5.95	6.00	6.00	6.58	7.00	7	14 Mars 1929
Jugoslawien — Yougoslavie . . . . .	6.00	6.00	6.00	6.00	6.00	6.00	6	23 Juin 1922
Lettland — Lettonie . . . . .	7.00	6.25	6.00	6.00	6.00	6.00	6	1 Avril 1928
Litauen — Lithuanie . . . . .	7.00	7.00	7.00	7.00	7.00	7.00	7	8 Février 1925
New-York . . . . .	3.80	4.51	4.00	5.00	5.00	5.00	5	12 Juillet 1928
Niederlande — Pays-Bas . . . . .	3.72	4.50	4.50	4.50	4.73	5.50	5 1/2	25 Mars 1929
Norwegen — Norvège . . . . .	4.58	5.53	5.50	5.50	5.50	5.50	5 1/2	27 Mars 1928
Oesterreich — Autriche . . . . .	6.34	6.27	6.00	6.50	6.50	6.77	7 1/2	23 Avril 1929
Peru — Pérou . . . . .	—	—	6.00	6.00	6.00	6.00	6	17 Mai 1928
Polen — Pologne . . . . .	8.33	8.00	8.00	8.00	8.00	8.40	9	19 Avril 1929
Portugal . . . . .	8.00	8.00	8.00	8.00	8.00	8.00	8	28 Juillet 1926
Rumänien — Roumanie . . . . .	6.00	6.00	6.00	6.00	6.00	6.00	9 1/2	14 Mai 1929
Russland — Russie . . . . .	8.00	8.00	8.00	8.00	8.00	8.00	8	Avril 1924
Schweden — Suède . . . . .	4.15	4.01	3.50	4.50	4.50	4.50	4 1/2	24 Août 1928
Spanien — Espagne . . . . .	5.00	5.02	5.00	5.50	5.50	5.50	5 1/2	19 Décembre 1928
Südafrika — Afrique du Sud . . . . .	5.65	5.51	5.50	5.50	5.50	5.50	5 1/2	9 Janvier 1928
Tschechoslowakei — Tchecoslo- vaquie . . . . .	5.09	5.00	5.00	5.00	5.00	5.00	5	8 Mars 1927
Ungarn — Hongrie . . . . .	6.00	6.25	6.00	7.00	7.00	7.23	8	24 Avril 1929

Diskontosätze in der Schweiz im Monatsdurchschnitt — Taux d'escompte en Suisse, moyennes mensuelles

1	Offizieller Satz — Taux officiel				Privatsatz — Taux hors banque				Spannung — Ecart			
	1926	1927	1928	1929	1926	1927	1928	1929	1926	1927	1928	1929
	In Prozenten — En pour-cent											
	2	3	4	5	6	7	8	9	10	11	12	13
Janvier . . . . .	3.50	3.50	3.50	3.50	2.44	3.16	3.29	3.28	1.06	0.34	0.21	0.22
Février . . . . .	3.50	3.50	3.50	3.50	2.22	2.87	3.12	3.31	1.28	0.63	0.38	0.19
Mars . . . . .	3.50	3.50	3.50	3.50	2.18	2.98	3.20	3.39	1.32	0.52	0.30	0.11
Avril . . . . .	3.50	3.50	3.50	3.50	2.30	3.13	3.29	3.45	1.20	0.37	0.21	0.05
Mai . . . . .	3.50	3.50	3.50		2.88	3.19	3.32		1.12	0.31	0.18	
Juin . . . . .	3.50	3.50	3.50		2.88	3.42	3.40		1.12	0.08	0.10	
Juillet . . . . .	3.50	3.50	3.50		2.37	3.47	3.44		1.13	0.03	0.06	
August . . . . .	3.50	3.50	3.50		2.34	3.44	3.41		1.16	0.06	0.09	
Septembre . . . . .	3.50	3.50	3.50		2.52	3.39	3.37		0.98	0.11	0.13	
Octobre . . . . .	3.50	3.50	3.50		2.80	3.38	3.37		0.70	0.12	0.13	
Novembre . . . . .	3.50	3.50	3.50		2.96	3.39	3.35		0.54	0.11	0.15	
Décembre . . . . .	3.50	3.50	3.50		3.35	3.40	3.32		0.15	0.10	0.18	
Année . . . . .	3.50	3.50	3.50		2.52	3.27	3.33		0.98	0.23	0.17	

Privatsätze — Taux hors banque

1	Jahresdurchschnitte Moyennes annuelles		Monatsdurchschnitte in % Moyennes mensuelles en %				Sätze am — Taux au					
	1927	1928	1928		1929		1928		1929			
			Avril	Février	Mars	Avril	30 Avril	31 Mars	7 Avril	15 Avril	23 Avril	30 Avril
Schweiz — Suisse . . . . .	3.27	3.33	3.29	3.31	3.39	3.45	3 <sup>3</sup> / <sub>8</sub>	3 <sup>7</sup> / <sub>16</sub>	3 <sup>1</sup> / <sub>2</sub>	3 <sup>7</sup> / <sub>16</sub>	3 <sup>7</sup> / <sub>16</sub>	3 <sup>7</sup> / <sub>16</sub>
Amsterdam . . . . .	3.65	4.18	4.05	4.32	4.56	5.30	4 <sup>3</sup> / <sub>16</sub>	5 <sup>1</sup> / <sub>8</sub>	5 <sup>5</sup> / <sub>16</sub>	5 <sup>5</sup> / <sub>16</sub>	5 <sup>1</sup> / <sub>4</sub>	5 <sup>3</sup> / <sub>16</sub>
Berlin . . . . .	5.49	6.49	6.72	5.78	6.29	6.59	6 <sup>7</sup> / <sub>8</sub>	6 <sup>1</sup> / <sub>2</sub>	6 <sup>3</sup> / <sub>8</sub>	6 <sup>1</sup> / <sub>2</sub>	6 <sup>1</sup> / <sub>2</sub>	7 <sup>3</sup> / <sub>8</sub>
Brüssel — Bruxelles . . . . .	4.02	4.05	4.25	3.94	3.94	3.94	4 <sup>1</sup> / <sub>4</sub>	3 <sup>15</sup> / <sub>16</sub>	3 <sup>15</sup> / <sub>16</sub>	3 <sup>15</sup> / <sub>16</sub>	3 <sup>15</sup> / <sub>16</sub>	3 <sup>15</sup> / <sub>16</sub>
London — Londres . . . . .	4.23	4.16	4.05	4.94	5.33	5.20	4	5 <sup>3</sup> / <sub>8</sub>	5 <sup>3</sup> / <sub>8</sub>	5 <sup>1</sup> / <sub>4</sub>	5 <sup>3</sup> / <sub>16</sub>	5 <sup>3</sup> / <sub>16</sub>
Mailand — Milan . . . . .	7.69	5.46	5.49	6.00	6.31	6.75	5 <sup>1</sup> / <sub>2</sub>	6 <sup>3</sup> / <sub>4</sub>	6 <sup>3</sup> / <sub>4</sub>	6 <sup>3</sup> / <sub>4</sub>	6 <sup>3</sup> / <sub>4</sub>	6 <sup>3</sup> / <sub>4</sub>
New-York . . . . .	3.55	4.11	3.82	5.14	5.31	5.45	3 <sup>7</sup> / <sub>8</sub>	5 <sup>3</sup> / <sub>8</sub>	5 <sup>1</sup> / <sub>2</sub>	5 <sup>1</sup> / <sub>2</sub>	5 <sup>1</sup> / <sub>2</sub>	5 <sup>1</sup> / <sub>4</sub>
Paris . . . . .	2.89	3.02	2.62	3.39	3.37	3.44	2 <sup>5</sup> / <sub>8</sub>	3 <sup>3</sup> / <sub>8</sub>	3 <sup>3</sup> / <sub>8</sub>	3 <sup>1</sup> / <sub>2</sub>	3 <sup>1</sup> / <sub>2</sub>	3 <sup>1</sup> / <sub>2</sub>
Prag — Prague . . . . .	4.84	4.87	4.75	4.94	4.94	4.94	4 <sup>3</sup> / <sub>4</sub>	4 <sup>15</sup> / <sub>16</sub>	4 <sup>15</sup> / <sub>16</sub>	4 <sup>15</sup> / <sub>16</sub>	4 <sup>15</sup> / <sub>16</sub>	4 <sup>15</sup> / <sub>16</sub>
Wien — Vienne . . . . .	5.55	5.93	5.45	6.28	6.32	6.59	5 <sup>1</sup> / <sub>2</sub>	6 <sup>5</sup> / <sub>16</sub>	6 <sup>5</sup> / <sub>16</sub>	6 <sup>5</sup> / <sub>16</sub>	6 <sup>3</sup> / <sub>8</sub>	7 <sup>3</sup> / <sub>8</sub>

Lombardsätze zentraler Notenbanken — Taux pour avances sur nantissement

1	Jahresdurchschnitte Moyennes annuelles		Am Monatsende geltender Satz in % Taux en vigueur en fin de mois en %				Gegenwärtiger Satz Taux actuel %	In Kraft seit: Date de la mise en vigueur:
	1927	1928	1928		1929			
			Avril	Fév.	Mars	Avril		
Schweiz — Suisse . . . . .	4.50	4.50	4 <sup>1</sup> / <sub>2</sub>	4 <sup>1</sup> / <sub>2</sub>	4 <sup>1</sup> / <sub>2</sub>	4 <sup>1</sup> / <sub>2</sub>	4 <sup>1</sup> / <sub>2</sub>	22 Octobre 1925
Belgien — Belgique . . . . .	6.88	5.75	6	5 <sup>1</sup> / <sub>2</sub>	5 <sup>1</sup> / <sub>2</sub>	5 <sup>1</sup> / <sub>2</sub>	5 <sup>1</sup> / <sub>2</sub>	30 Juin 1928
Deutschland — Allemagne . . . . .	7.24	8.00	8	7 <sup>1</sup> / <sub>2</sub>	7 <sup>1</sup> / <sub>2</sub>	8 <sup>1</sup> / <sub>2</sub>	8 <sup>1</sup> / <sub>2</sub>	25 Avril 1929
Frankreich — France . . . . .	6.46	5.55	5 <sup>1</sup> / <sub>2</sub>	5 <sup>1</sup> / <sub>2</sub>	5 <sup>1</sup> / <sub>2</sub>	5 <sup>1</sup> / <sub>2</sub>	5 <sup>1</sup> / <sub>2</sub>	19 Janvier 1928
Italien — Italie . . . . .	7.00	5.95	6 <sup>1</sup> / <sub>2</sub>	6	7	7	7	14 Mars 1929
Jugoslawien — Yougoslavie . . . . .	8.00	8.00	8	8	8	8	8	25 Octobre 1924
Niederlande — Pays-Bas . . . . .	4.56-5.56	5-6	5-6	5-6	6-7	6-7	6-7	25 Mars 1929
Oesterreich — Autriche . . . . .	6.84-7.34	6.71-7.26	6 <sup>1</sup> / <sub>2</sub> -7	7-7 <sup>1</sup> / <sub>2</sub>	7-7 <sup>1</sup> / <sub>2</sub>	8-8 <sup>1</sup> / <sub>2</sub>	8-8 <sup>1</sup> / <sub>2</sub>	24 Avril 1929
Polen — Pologne . . . . .	9.72	9.00	9	9	9	10	10	19 Avril 1929
Rumänien — Roumanie . . . . .	7.00	7.00	7	7	7	7	10 <sup>1</sup> / <sub>2</sub>	14 Mai 1929
Spanien — Espagne . . . . .	4.50-5.50	4.11-5.50	4 <sup>1</sup> / <sub>2</sub> -5 <sup>1</sup> / <sub>2</sub>	4 <sup>1</sup> / <sub>2</sub> -6	4 <sup>1</sup> / <sub>2</sub> -6	4 <sup>1</sup> / <sub>2</sub> -6	4 <sup>1</sup> / <sub>2</sub> -6	19 Décembre 1928
Tschechoslovakei — Tchécoslovaquie . . . . .	6.09-6.59	6.00-6.50	6-6 <sup>1</sup> / <sub>2</sub>	6-6 <sup>1</sup> / <sub>2</sub>	6-6 <sup>1</sup> / <sub>2</sub>	6-6 <sup>1</sup> / <sub>2</sub>	6-6 <sup>1</sup> / <sub>2</sub>	8 Mars 1927

**Markt schweizerischer Staatsanleihen — Marché des fonds d'Etat fédéraux**

10

Notierungen an der Zürcher Börse <i>Cours de la Bourse de Zurich</i>	Fälligkeit <i>Echéance</i>	Emissions- kurs <i>Cours d'émission</i>	Mars 1929		Avril 1929			Janvier-Avril 1929	
			Letzter Kurs <i>Dernier cours</i>	Höchster Kurs <i>Maximum</i>	Tiefster Kurs <i>Minimum</i>	Letzter Kurs <i>Dernier cours</i>	Höchster Kurs <i>Maximum</i>	Tiefster Kurs <i>Minimum</i>	
									1
3 0/0 Eidg. Anleihe 1903	1906-1940	—	83. —	84. —	83. —	83.75	84. —	82.30	
3 1/2 0/0 Oblig. S. B. B., Serie A-K	1911-1962	—	87.10	87.80	87.10	87.60	88.85	87.10	
III. 4 1/2 0/0 Mob.-Anl. 1915	1926-1955	96 1/2	98. —	98.80	98. —	98.80	99. —	97.60	
VI. 4 1/2 0/0 " " 1917	1932	96	98.75	99.25c	98.75	99. —	99.25c	98.50	
VII. 4 1/2 0/0 " " 1917	1934	96	98.90	99.35	98.75	99.25c	99.35	98.25	
VIII. 5 0/0 " " 1917	1948	100	101. —	102.50c	101.25	102.50c	102.90	101. —	
5 1/2 0/0 Staatsanl. 1922	1930	100	100.80	100.85	100.65	100.80	101. —	100.60	
4 0/0 " " 1922	1932	97 1/2	97.50	97.90	97.50	97.60	97.90	97.25	
5 0/0 " " 1923	1931	100	100.60	102.10c	100.75	102.10c	102.10c	100.30	
5 0/0 " " 1924	1935	96	103.50	104.50	103.50	104.25	104.50	102. —	
5 0/0 " " 1925	1940	98	103.50	105. —	103.25	104.75	105. —	102. —	
4 1/2 0/0 " " 1926	1941	98	98.50	99.80	98.50	99.50	99.80	98.25	
4 1/2 0/0 " " 1927	1942	97	98.50	99.75	98.60	99.75c	99.75	98.25	

**Geldkurs und Rentabilität der 3 1/2 0/0 Obligationen schweizerische Bundesbahnen, Serie A-K, am Monatsende  
Cours (demande) et rendement des obligations Chemins de fer fédéraux 3 1/2 0/0, Série A-K, en fin de mois**

11

1	Kurs — Cours					Rentabilität — Rendement				
	1925	1926	1927	1928	1929	1925	1926	1927	1928	1929
	2	3	4	5	6	7	8	9	10	11
Janvier . . . . .	80. —	83.50	84.25	86.30	88.25	4.93	4.68	4.62	4.46	4.33
Février . . . . .	79.40	83.50	83.70	86. —	88. —	4.98	4.68	4.66	4.48	4.35
Mars . . . . .	79. —	83.05	83.75	86.35	87.10	5.01	4.72	4.66	4.45	4.42
Avril . . . . .	78.95	83.05	83.55	86.65	87.60	5.02	4.72	4.67	4.43	4.38
Mai . . . . .	80.20	83.00	84.40	86.10		4.91	4.72	4.61	4.47	
Juin . . . . .	80.25	83.80	84. —	86.50		4.91	4.66	4.64	4.44	
Juillet . . . . .	82.15	85.85	83.80	85.70		4.75	4.49	4.66	4.50	
Août . . . . .	81.80	84.75	84.35	86.60		4.78	4.58	4.62	4.44	
Septembre . . . . .	81.65	83.60	84.50	86.75		4.79	4.67	4.60	4.42	
Octobre . . . . .	82.20	83.40	83.80	86.60		4.75	4.69	4.66	4.44	
Novembre . . . . .	81.70	81.80	85.60	87.10		4.79	4.82	4.51	4.40	
Décembre . . . . .	82.75	83.65	86.40	88.80		4.71	4.67	4.45	4.27	

**Börsenumsätze — Mouvemets des bourses**

12

1	Basel - Bâle		Genf - Genève				Zürich* — Zurich*				
	Umsatz in Mill. Fr. <i>Mouvement en millions de frs.</i>		Anzahl der bezahlten Kurse <i>Total des cours cotés</i>				Umsatz in Millionen Fr. <i>Mouvement en millions de frs.</i>				
	1928	1929	1928	1929	1927	1928	1929	1927	1928	1929	
Janvier . . . . .	333.5	161.0	7 121	6 454	9 895	11 641	7 550	873.3	1 008.6	642.5	
Février . . . . .	218.5	141.9	6 534	5 522	9 649	9 467	6 437	705.9	857.2	576.8	
Mars . . . . .	245.6	146.1	6 530	5 116	9 258	9 488	7 346	694.7	987.1	690.2	
Avril . . . . .	274.3	110.1	5 843	4 954	9 308	8 368	7 413	760.6	953.1		
Mai . . . . .	268.6		7 083		10 137	10 561		913.3	1 165.4		
Juin . . . . .	206.6		5 553		7 766	8 000		559.5	1 043.0		
Juillet . . . . .	142.9		4 144		7 199	6 278		566.0	617.4		
Août . . . . .	197.1		4 405		7 984	7 186		621.6	647.6		
Septembre . . . . .	207.3		4 851		9 867	7 056		1 036.6	716.2		
Octobre . . . . .	191.0		6 138		11 026	8 344		1 075.4	780.6		
Novembre . . . . .	199.0		6 355		9 018	9 051		714.6	786.8		
Décembre . . . . .	148.0		5 207		9 629	6 295		932.9	558.3		
Janvier-Mars . . . . .	797.6	449.0	20 185	17 092	28 802	30 596	21 333	2 273.9	2 852.9	1 909.5	
Janvier-Avril . . . . .	1 071.9	559.1	26 028	22 046	38 110	38 964	28 746	3 034.5	3 806.0	—	
Année . . . . .	2 632.4		69 764		110 736	101 735		9 454.4	10 121.3		

\* Mit Einschluss der ausserbörslichen Abschlüsse — *Transactions hors bourse y comprises.*

**Schweizerischer Börsenindex — Index des bourses suisses**

**13**

Am 25. des Monats  Au 25 du mois	12 Obligationen (Bund und S. B. B.) <i>12 obligations (Confédération et C. F. F.)</i>				Aktien — Actions							
	In Prozenten des Nominalwertes* <i>En pour-cent de la valeur nominale*</i>				110 Aktien <i>110 actions</i>				davon 32 Industrieaktien <i>dont 32 actions industrielles</i>			
	1926	1927	1928	1929	1926	1927	1928	1929	In Prozenten des einbezahlten Aktienkapitals <i>En pour-cent du capital-actions versé</i>			
1	2	3	4	5	6	7	8	9	10	11	12	13
Janvier . . .	92.28	93.64	94.69	95.24	145.17	169.64	210.51	211.56	153.73	185.07	242.59	254.05
Février . . .	92.47	93.45	94.59	94.55	147.91	176.40	208.93	210.08	157.76	197.03	242.25	249.25
Mars . . .	92.66	93.25	94.22	94.24	148.61	175.02	200.46	201.62	159.81	197.92	241.64	239.21
Avril . . .	91.70	93.25	94.66	95.69	150.21	180.60	206.30	195.47	157.69	198.05	247.42	231.29
Mai . . .	92.66	93.05	93.92		150.09	181.60	210.81		158.29	199.49	248.77	
Juin . . .	93.64	91.89	92.35		155.28	175.90	207.42		168.99	189.93	243.55	
Juillet . . .	96.09	91.51	92.49		156.56	177.65	205.19		168.55	193.15	239.92	
Août . . .	91.89	91.51	92.80		162.50	183.05	210.68		175.79	197.55	249.52	
Septembre .	91.89	91.13	92.10		162.92	193.59	213.07		176.89	210.90	256.12	
Octobre . .	91.32	90.02	92.68		159.32	191.78	209.46		172.99	209.77	255.33	
Novembre .	89.29	91.70	93.47		160.40	191.00	208.03		175.33	213.35	251.27	
Décembre .	90.20	92.28	93.76		162.60	198.43	209.58		175.42	223.21	252.83	

\* Unter Berücksichtigung des nominellen Zinsfusses und der Fälligkeit. — *En considération du taux nominal et de l'échéance.*

**Gruppen des Aktienindex — Groupes de l'index des actions**

	Banken <i>Banques</i>	Finanz- gesell- schaften <i>Sociétés financières</i>	Versiche- rungsgesell- schaften <i>Sociétés d'assurances</i>	Diverse Unter- nehmen <i>Entreprises diverses</i>	Industrieaktien — <i>Actions industrielles</i>				
					Kraftwerke <i>Forces motrices</i>	Chem. Industrie <i>Industrie chimique</i>	Maschinen <i>Machines</i>	Lebensmittel <i>Denrées alimentaires</i>	Diverse <i>Divers</i>
Zahl der Aktiengesellschaften <sup>1)</sup> <i>Nombre des catégories d'actions<sup>1)</sup></i>	17	36	13	12	5	3	9	6	9
Einbezahltes Aktienkapital (in Millionen Fr.) <sup>1)</sup> <i>Capital-actions versé (en millions de fr.)<sup>1)</sup></i>	777.8	617.1	53.5	61.6	54.0	75.5	209.1	155.2	96.0

**In Prozenten des einbezahlten Aktienkapitals — *En pour-cent du capital-actions versé***

	14	15	16	17	18	19	20	21	22	23
1928										
Janvier . . . . .		159.43	201.14	761.99	70.88	163.01	297.00	184.33	358.64	185.41
Février . . . . .		156.19	199.58	778.91	72.31	172.56	284.19	187.13	354.01	188.96
Mars . . . . .		148.28	185.80	782.38	73.77	171.90	276.13	189.54	349.04	195.05
Avril . . . . .		149.66	187.28	921.18	81.40	165.50	289.17	194.90	349.81	213.57
Mai . . . . .		157.13	193.76	938.96	94.72	168.89	297.45	196.78	345.60	216.63
Juin . . . . .		154.65	188.73	941.76	95.63	169.44	295.77	192.47	332.12	223.02
Juillet . . . . .		153.92	187.29	926.48	100.93	166.24	302.05	191.01	320.89	215.92
Août . . . . .		156.00	190.90	952.05	102.61	167.33	306.61	200.01	335.75	228.54
Septembre . . . . .		157.68	192.00	871.94	107.63	165.67	307.58	200.98	356.62	233.75
Octobre . . . . .		158.18	185.38	821.59	105.47	169.83	308.64	197.79	356.59	225.58
Novembre . . . . .		158.51	183.27	852.50	82.40	170.54	295.41	192.87	355.48	223.36
Décembre . . . . .		162.22	184.58	831.66	79.87	170.22	293.09	194.74	354.97	232.18
1929										
Janvier . . . . .		162.97	184.75	883.21	79.62	179.64	293.15	197.08	354.22	231.90
Février . . . . .		161.00	180.50	961.18	80.22	172.89	273.83	200.83	344.57	228.09
Mars . . . . .		152.71	171.90	958.31	80.15	171.22	263.16	195.49	324.51	219.44
Avril . . . . .		151.83	164.80	962.95	77.81	162.67	257.80	194.19	303.14	213.69

<sup>1)</sup> Im April — *En avril 1929.*

**Emission von Obligationenanleihen im April 1929 — Emissions d'emprunts en avril 1929**  
(Ohne Gewähr für Vollständigkeit — *Omissions réservées*)

14

1	Zins- fuss <i>Taux</i>	Emis- sions- kurs <i>Cours d'émission</i>	Rendite <i>Rende- ment</i>	Fällig- keit <i>Eché- ance</i>	Künd- bar <i>Dénon- çable</i>	Nomi- nalwert <i>Valeur nomi- nale</i>	Emis- sions- wert <i>Valeur d'émis- sion</i>	Kon- version <i>Con- version</i>	Neubean- spruchung des Marktes <i>Argent frais, demandé au marché</i>
	In Prozenten - <i>En pour-cent</i>			in Tausend Franken — <i>En milliers de francs</i>					
	2	3	4	5	6	7	8	9	10
<b>Schweizerische Emissionen — Emissions suisses</b>									
Crédit Foncier Vaudois, Lausanne, Em- prunt Série R . . . . .	4 <sup>3</sup> / <sub>4</sub>	99	4.82	1947	1939	50 000	49 500	21 615	27 885
Lonza Elektrizitätswerke u. chemische Fabriken, Aktiengesellschaft, Gampel, 2. Tranche des Hypothekaranleihens von 1926 . . . . .	5 <sup>1</sup> / <sub>2</sub>	101	5.37	1932-46	1937	7 000	7 070	7 000	70
<b>Ausländische Emissionen in der Schweiz — Emissions étrangères en Suisse</b>									
—	—	—	—	—	—	—	—	—	—

**Aktienemissionen im April 1929 — Emissions publiques d'actions en avril 1929**  
(Ohne Gewähr für Vollständigkeit — *Omissions réservées*)

15

1	Emis- sions- preis <i>Prix d'émission</i>	Nominal- betrag <i>Valeur nominale</i>	Emis- sions- wert <i>Valeur d'émission</i>
	in Tausend Franken <i>En milliers de francs</i>		
	2	3	4
<b>Schweizerische Emissionen — Emissions suisses</b>			
„Motor-Columbus“ Aktiengesellschaft für elektrische Unterneh- mungen, Baden, Aktien-Serien A und B . . . . .	150	10 000	15 000
Aktien-Serie C . . . . .	100	3 750	3 750
Kraftwerk Laufenburg in Laufenburg . . . . .	120	3 000	3 600
Société Anonyme des Galeries du Commerce, Lausanne . . . . .	102	200	204
Aktiengesellschaft Floretspinnerei Ringwald in Basel . . . . .	215	1 000	2 150
Aluminium-Industrie-Aktien-Gesellschaft in Neuhausen, Stammaktien . . . . .	250	10 000	25 000
Prioritätsaktien . . . . .	100	1 000	1 000
Aktiengesellschaft Adolph Saurer, Arbon . . . . .	104	6 900	7 176



### Zusammenzug der Obligationenanleihen, Januar—April

*Emissions d'emprunts janvier—avril*

(Ohne Gewähr für Vollständigkeit — *Omissions réservées*)

16

	Nominalwert <i>Valeur nominale</i>		Emissionswert <i>Valeur d'émission</i>		Konversionen <i>Conversion</i>		Neubeanspruchung des Marktes <i>Argent frais demandé au marché</i>	
	1928	1929	1928	1929	1928	1929	1928	1929
	In Tausend Franken — <i>En milliers de francs</i>							
1	2	3	4	5	6	7	8	9
<b>Schweizerische Emissionen — <i>Emissions suisses</i></b>								
1. Bund und Bundesbahnen — <i>Confédération suisse et Che- mins de fer fédéraux . . .</i>	—	—	—	—	—	—	—	—
2. Kantone — <i>Cantons . . . .</i>	20 000	5 000	20 000	4 962	20 000	5 000	—	(— 38)
3. Gemeinden — <i>Communes . .</i>	12 000	12 050	12 000	11 955	10 500	300	1 500	11 655
Öffentlich-rechtliche Körper- schaften — <i>Emprunts publics</i>	32 000	17 050	32 000	16 917	30 500	5 300	1 500	11 617
4. Transportunternehmungen — <i>Entreprises de transports . .</i>	2 500	—	2 487	—	1 250	—	1 237	—
5. Banken — <i>Banques . . . .</i>	13 000	95 000	13 000	94 175	12 500	31 615	500	62 560
6. Finanzgesellschaften — <i>Sociétés financières . . . . .</i>	26 800	17 000	26 620	16 795	10 000	10 000	16 620	6 795
7. Elektrische Unternehmungen — <i>Entreprises électriques . . .</i>	27 500	33 100	27 462	32 597	7 500	7 750	19 962	24 847
8. Diverse — <i>Divers . . . . .</i>	6 900	11 000	6 855	11 027	3 850	11 000	3 005	27
Total 1—8	108 700	173 150	108 424	171 511	65 600	65 665	42 824	105 846
<b>Ausländische Emissionen in der Schweiz — <i>Emissions étrangères en Suisse</i></b>								
Total	31 585	68 687	29 109	65 173	—	—	29 109	65 173

### Zusammenzug der öffentlich aufgelegten schweizerischen Aktienemissionen, Januar—April

*Emissions publiques d'actions suisses, janvier—avril*

(Ohne Gewähr für Vollständigkeit — *Omissions réservées*)

17

	Nominalwert <i>Valeur nominale</i>		Emissionswert <i>Valeur d'émission</i>	
	1928	1929	1928	1929
	In Tausend Franken — <i>En milliers de francs</i>			
1	2	3	4	5
1. Banken — <i>Banques . . . . .</i>	64 100	73 850	73 674	91 092
2. Finanzgesellschaften — <i>Sociétés financières . . . . .</i>	56 500	68 293	57 154	80 254
3. Versicherungsgesellschaften — <i>Sociétés d'assurances . . . . .</i>	5 000	3 000	4 000	2 250
4. Diverse — <i>Divers . . . . .</i>	22 050	36 890	24 810	57 732
Total 1—4	147 650	182 033	159 638	231 328

**Schweizerische Zolleinnahmen**  
*Recettes des douanes suisses*

18

	1925	1926	1927	1928	1929
	In Tausend Fr. — En milliers de frs.				
1	2	3	4	5	6
Janvier . . .	15 609	15 763	14 107	57 552	55 504
Février . . .	15 074	15 376	14 269		
Mars . . .	16 554	18 918	17 885	60 037	
Avril . . .	16 037	16 548	17 201		
Mai . . .	15 833	16 621	17 221		
Juin . . .	15 342	16 325	16 850	57 411	
Juillet . . .	15 324	16 243	15 677		
Août . . .	13 869	15 765	16 344	61 539	
Septembre . . .	15 834	16 803	17 633		
Octobre . . .	19 770	19 424	21 210		
Novembre . . .	16 253	17 025	19 008		
Décembre . . .	21 613	19 604	22 106		
Janv.-Mars . . .	47 237	50 057	46 261	57 552	55 504
Année . . .	197 112	204 415	209 511	236 539	
Verrechnung von provisorisch erhobenen Zöllen Décompte des droits perçus provisoirement	—	3 128	3 269	—	
Total	197 112	207 543	212 780	236 539	
Tabakzölle — Droits sur les tabacs					
Année . . .	20 287	18 726	21 362	21 357	

**Ertrag der eidgenössischen Stempelabgaben**  
*Rendement des droits de timbre fédéraux*

19

	1925	1926	1927	1928	1929
	In Tausend Fr. — En milliers de frs.				
1	3	4	5	6	2
Janvier . . .	3 490	4 688	4 629	18 076	25 728
Février . . .	2 728	2 404	5 309		
Mars . . .	3 742	4 204	4 937	20 416	
Avril . . .	6 044	6 338	7 171		
Mai . . .	2 744	3 614	4 405		
Juin . . .	3 998	4 274	3 632	12 748	
Juillet . . .	4 576	5 506	6 316		
Août . . .	2 139	2 301	2 991	16 210	
Septembre . . .	3 087	3 741	2 767		
Octobre . . .	4 021	5 161	6 227		
Novembre . . .	2 813	4 858	3 714		
Décembre . . .	3 857	5 530	4 101		
Janvier-Mars . . .	9 960	11 296	14 875	18 076	25 728
Année . . .	43 239	52 619	56 199	67 450*	

\* ohne Fr. 18 817 864 Nachholungsstempel (s. Mon.-Ber. 1929 No. 3 Tab. 20) — non compris Fr. 18 817 864 timbre à récupérer (voir Bull. mens. 1929, No. 3, tableau 20).

**Spezifikation der Stempelabgaben — Rendement des droits de timbre selon les sources**

20

Abgabe auf <i>Droit de timbre sur</i>	I. Quartal		
	1927	1928	1929
	In Tausend Franken — En milliers de francs		
1. Inländischen Obligationen <i>Obligations suisses</i>	924	1 672	3 377
2. Inländischen Aktien <i>Actions suisses</i>	1 875	3 726	7 194
3. Inländischen genossenschaftlichen Stammanteilen <i>Parts de capital des sociétés coopératives suisses</i>	278	344	984
4. Ausländischen Wertpapieren <i>Titres étrangers</i>	1 324	287	839
5. Umsatz inländischer Wertpapiere <i>Négociations de titres suisses</i>	218	184	281
6. Umsatz ausländischer Wertpapiere <i>Négociations de titres étrangers</i>	532	674	1 654
7. Wechseln und wechselähnlichen Papieren <i>Effets de change et effets analogues</i>	841	881	946
8. Prämienquittungen <i>Quittances de primes d'assurance</i>	854	935	1 049
9. Frachtkunden <i>Documents en usage dans les transports</i>	715	767	782
Total 1—9	7 561	9 470	17 106
10. Coupons von inländischen Obligationen <i>Coupons d'obligations suisses</i>	3 151	3 076	3 185
11. Coupons von inländischen Aktien <i>Coupons d'actions suisses</i>	2 874	4 787	4 163
12. Coupons von inländ. genossenschaftl. Stammanteilen <i>Coupons de parts de capital des soc. coopératives suisses</i>	110	102	369
13. Coupons von ausländischen Wertpapieren <i>Coupons de titres étrangers</i>	1 176	638	900
Total 10—13	7 311	8 603	8 617
14. Bussen <i>Amendes</i>	3	3	5
Total 1—14	14 875	18 076	25 728
Davon Abgaben auf <i>Dont droit de timbre sur</i>			
inländischen Papieren — <i>titres suisses</i>	11 843	16 477	22 335
ausländischen Papieren — <i>titres étrangers</i>	3 032	1 599	3 393

Betriebsergebnisse der schweizerischen Bundesbahnen<sup>1)</sup> — Résultats d'exploitation des Chemins de fer fédéraux<sup>1)</sup>

21

	1927	1928	1929	1927	1928	1929	1927	1928	1929
	Personenverkehr — <i>Voyageurs</i>			Güterverkehr — <i>Marchandises</i>			Einnahmen aus dem Personenverkehr <i>Recettes de transport des voyageurs</i>		
	Anzahl in Tausend — <i>Nombres en milliers</i>			In Tausend Tonnen — <i>En milliers de tonnes</i>			In Tausend Fr. — <i>En milliers de frs.</i>		
1	2	3	4	5	6	7	8	9	10
Janvier . . .	8 770	9 502	9 556	1 253	1 350	1 364	9 485	10 212	10 270
Février . . .	7 610	8 504	8 051	1 309	1 397	1 237	8 459	9 364	8 866
Mars . . . .	9 927	10 107	10 793	1 476	1 658	1 623	10 032	10 283	10 982
Avril . . . .	9 757	10 699		1 357	1 385		12 868	13 992	
Mai . . . . .	8 983	9 750		1 470	1 587		11 692	12 717	
Juin . . . . .	9 595	9 412		1 526	1 658		12 554	12 468	
Juillet . . . .	10 400	11 000		1 524	1 691		16 579	18 001	
Août . . . . .	10 531	10 560		1 535	1 726		16 763	16 826	
Septembre . .	8 964	10 183		1 565	1 663		13 457	15 455	
Octobre . . .	10 650	10 664		1 727	1 807		11 901	11 993	
Novembre . .	8 397	8 831		1 589	1 672		8 795	9 049	
Décembre . .	9 481	10 566		1 536	1 455		10 236	11 007	
Janvier-Mars .	26 307	28 113	28 400	4 038	4 405	4 224	27 976	29 859	30 118
Année . . . .	113 065	119 778		17 867	19 049		142 821	151 367	
	Einnahmen aus dem Güterverkehr <i>Recettes de transport des marchandises</i>			Total der Transporteinnahmen <i>Total des recettes de transport</i>			Ertrag pro Kilometer <i>Produit par kilomètre</i>		
	In Tausend Fr. — <i>En milliers de frs.</i>						In Franken — <i>En francs</i>		
1	2	3	4	5	6	7	8	9	10
Janvier . . .	15 088	16 108	16 849	24 572	26 319	27 119	8 352	8 946	9 218
Février . . .	15 955	16 996	15 137	24 414	26 360	24 003	8 298	8 960	8 159
Mars . . . .	19 703	21 680	22 070	29 735	31 963	33 052	10 107	10 864	11 235
Avril . . . .	17 105	17 935		29 973	31 927		10 188	10 852	
Mai . . . . .	18 447	19 424		30 140	32 142		10 245	10 925	
Juin . . . . .	20 568	21 557		33 122	34 024		11 258	11 565	
Juillet . . . .	19 181	20 047		35 760	38 048		12 155	12 932	
Août . . . . .	19 202	20 458		35 966	37 284		12 225	12 673	
Septembre . .	21 406	22 361		34 863	37 816		11 850	12 854	
Octobre . . .	21 228	22 191		33 129	34 185		11 261	11 619	
Novembre . .	19 159	20 201		27 954	29 250		9 502	9 942	
Décembre . .	20 134	21 339		30 370	32 346		10 323	10 995	
Janvier-Mars .	50 746	54 784	54 056	78 721	84 642	84 174	26 757	28 770	28 612
Année . . . .	227 176	240 297		369 998	391 664		125 764	133 127	
	Betriebseinnahmen <i>Recettes d'exploitation</i>			Betriebsausgaben <sup>2)</sup> <i>Dépenses d'exploitation<sup>2)</sup></i>			Betriebsüberschuss <i>Excédent d'exploitation</i>		
	In Tausend Franken — <i>En milliers de francs</i>								
1	2	3	4	5	6	7	8	9	10
Janvier . . .	26 697	28 620	29 509	22 856	22 949	23 170	3 841	5 671	6 339
Février . . .	26 372	28 452	26 139	19 689	20 829	20 715	6 683	7 623	5 424
Mars . . . .	31 962	34 150	35 117	20 842	20 883	21 088	11 121	13 267	14 029
Avril . . . .	32 125	34 427		20 697	20 697		11 428	13 730	
Mai . . . . .	32 205	34 353		21 017	20 896		11 187	13 457	
Juin . . . . .	35 426	36 613		21 686	21 543		13 741	15 070	
Juillet . . . .	37 936	40 305		22 511	22 440		15 425	17 865	
Août . . . . .	37 967	39 363		20 741	20 663		17 225	18 700	
Septembre . .	36 847	40 105		20 662	21 056		16 185	19 049	
Octobre . . .	35 495	36 732		20 510	20 943		14 985	15 789	
Novembre . .	29 892	31 393		20 396	21 059		9 496	10 334	
Décembre . .	32 601	35 655		19 543	19 796		13 058	15 859	
Janvier-Mars .	85 031	91 222	90 765	63 387	64 661	64 973	21 645	26 561	25 792
Année . . . .	395 525	420 168		251 150	253 754		144 375	166 414	

<sup>1)</sup> Die Ergebnisse der drei letzten Monate sind nicht endgültig. — *Les résultats des trois derniers mois ne sont pas définitifs.*  
<sup>2)</sup> Unter Ausschluss der Ausgaben zulasten der Spezialfonds. — *A l'exclusion des dépenses à la charge des fonds spéciaux.*

**Betriebsergebnisse der schweizerischen Post-, Telegraphen- und Telephonverwaltung**  
*Résultats d'exploitation de l'Administration des postes, des télégraphes et des téléphones suisses*

22

	1927	1928	1929	1927	1928	1929	1927	1928	1929	
	Betriebserträge <i>Recettes d'exploitation</i>			Betriebskosten <i>Frais d'exploitation</i>			Saldo der Betriebsrechnung <i>Solde du compte d'exploitation</i>			
In Tausend Franken — <i>En milliers de francs</i>										
Postverwaltung — <i>Administration des postes</i>										
	1	2	3	4	5	6	7	8	9	10
Janvier . . . . .		10 106	10 823	11 466	9 660	10 078	10 151	+ 446	+ 745	+ 1 315
Février . . . . .		9 550	10 149	10 045	9 614	10 100	10 155	— 64	+ 49	— 110
Mars . . . . .		10 698	11 464	11 439	9 785	10 154	10 275	+ 913	+ 1 310	+ 1 164
Avril . . . . .		10 669	10 699		10 101	10 128		+ 568	+ 571	
Mai . . . . .		10 546	11 270		10 118	10 260		+ 428	+ 1 010	
Juin . . . . .		10 802	11 387		10 186	10 239		+ 616	+ 1 148	
Juillet . . . . .		12 140	12 546		10 475	10 481		+ 1 665	+ 2 065	
Août . . . . .		12 242	12 960		10 344	10 536		+ 1 898	+ 2 424	
Septembre . . . . .		11 501	11 484		10 207	10 335		+ 1 294	+ 1 149	
Octobre . . . . .		11 231	12 064		10 202	10 365		+ 1 029	+ 1 699	
Novembre . . . . .		11 264	11 559		10 049	10 359		+ 1 215	+ 1 200	
Décembre . . . . .		15 177	15 042		10 207	10 474		+ 4 970	+ 4 568	
Janvier-Mars . . . . .		30 354	32 436	32 950	29 059	30 332	30 581	+ 1 295	+ 2 104	+ 2 369
Année . . . . .		135 926	141 447		120 948	123 509		+ 14 978	+ 17 938	
Telegraphen- und Telephonverwaltung — <i>Administration des télégraphes et des téléphones</i>										
Janvier . . . . .		5 349	5 590	6 085	3 009	2 806	3 057	+ 2 340	+ 2 784	+ 3 028
Février . . . . .		5 197	5 575	5 795	3 081	3 059	3 068	+ 2 116	+ 2 516	+ 2 727
Mars . . . . .		5 655	5 913	6 246	3 175	2 968	3 078	+ 2 480	+ 2 945	+ 3 168
Avril . . . . .		5 592	5 680		3 132	2 951		+ 2 460	+ 2 729	
Mai . . . . .		5 750	5 996		3 234	2 888		+ 2 516	+ 3 108	
Juin . . . . .		5 741	5 985		3 292	2 992		+ 2 449	+ 2 993	
Juillet . . . . .		5 931	6 116		3 291	2 981		+ 2 640	+ 3 135	
Août . . . . .		5 951	6 143		3 198	3 004		+ 2 753	+ 3 139	
Septembre . . . . .		6 021	6 138		3 084	2 995		+ 2 937	+ 3 143	
Octobre . . . . .		5 971	6 214		3 188	2 920		+ 2 783	+ 3 294	
Novembre . . . . .		5 591	5 821		3 102	2 929		+ 2 489	+ 2 892	
Décembre . . . . .		6 122	5 997		3 024	3 375		+ 3 098	+ 2 622	
Janvier-Mars . . . . .		16 201	17 078	18 126	9 265	8 833	9 203	+ 6 936	+ 8 245	+ 8 923
Année . . . . .		68 871	71 168		37 810	35 868		+ 31 061	+ 35 300	

Die Angaben für das laufende Jahr sind nicht endgültig. — *Les données pour l'année courante ne sont pas définitives.*

23

**Stempelungen von Uhrgehäusen — *Boîtes de montres poinçonnées***

	Goldene <i>Boîtes or</i>		Silberne <i>Boîtes argent</i>		Platin <i>Boîtes platine</i>		Total		
	1928	1929	1928	1929	1928	1929	1928	1929	
	1	2	3	4	5	6	7	8	9
Janvier . . . . .		117 901	123 317	113 203	95 635	747	702	231 851	219 654
Février . . . . .		139 119	120 170	121 535	99 994	1 039	756	261 693	220 920
Mars . . . . .		139 807	115 395	132 459	100 868	757	593	273 023	216 856
Avril . . . . .		128 034	134 446	113 540	98 899	651	755	242 225	234 100
Mai . . . . .		134 680		133 568		814		269 062	
Juin . . . . .		133 219		126 598		692		260 509	
Juillet . . . . .		138 349		124 326		1 076		263 751	
Août . . . . .		138 016		123 759		758		262 533	
Septembre . . . . .		123 661		112 244		753		236 658	
Octobre . . . . .		88 149		132 978		904		222 031	
Novembre . . . . .		166 682		132 238		824		299 744	
Décembre . . . . .		135 163		100 403		626		236 192	
Janvier-Avril . . . . .		524 861	493 328	480 737	395 396	3 194	2 806	1 008 792	891 530
Année . . . . .		1 582 780		1 466 851		9 641		3 059 272	

Umsätze der Seidentrocknungsanstalten — *Mouvements des établissements de conditionnement de la soie*

24

	Basel — Bâle					Zürich — Zurich				
	1925	1926	1927	1928	1929	1925	1926	1927	1928	1929
	in kg									
1	2	3	4	5	6	7	8	9	10	11
Janvier . . .	26 319	9 173	20 543	25 037	34 279	82 559	58 245	79 868	88 449	96 769
Février . . .	22 139	10 125	18 451	23 953	27 299	68 459	65 359	71 168	80 670	64 972
Mars . . .	17 769	13 463	19 499	23 905	23 435	74 633	57 954	81 712	92 461	63 574
Avril . . .	15 125	7 817	22 555	15 428	22 781	61 394	59 269	71 214	73 887	54 015
Mai . . .	12 610	10 062	31 720	16 240		59 231	53 628	84 371	75 310	
Juin . . .	13 068	10 429	29 155	18 786		57 160	65 881	93 424	83 770	
Juillet . . .	10 365	11 899	25 861	22 716		70 864	63 734	84 326	61 905	
Août . . .	11 663	11 125	23 489	21 000		51 865	39 972	69 789	61 434	
Septembre . . .	20 414	13 523	24 693	26 460		76 366	57 376	71 115	77 972	
Octobre . . .	17 630	21 053	34 136	45 906		96 737	70 664	85 766	95 564	
Novembre . . .	14 269	20 793	25 005	43 677		76 144	67 743	79 003	104 797	
Décembre . . .	16 353	16 715	23 240	45 623		62 450	66 279	72 624	89 429	
Janvier-Avril . . .	81 352	40 578	81 048	88 323	107 794	287 045	240 827	303 962	335 467	279 330
Total	197 724	156 177	298 347	328 731		837 862	726 104	944 380	985 648	

 Schweizerischer Postcheck- und Giroverkehr — *Mouvement des comptes de chèques et de virements postaux suisses*

25

	1928		1929	
	Avril	Mars	Avril	
1	2	3	4	
Anzahl der Rechnungsinhaber — <i>Nombre de titulaires de comptes</i> . . . . .	70 321	74 846	75 320	
Anzahl der Konten der Postverwaltung. — <i>Nombre de comptes de l'Administration postale</i> . . . . .	218	220	226	
	In Millionen Franken — <i>En millions de francs</i>			
Bare Einzahlungen — <i>Versements en espèces</i> . . . . .	279.8	274.8	310.9	
Bare Auszahlungen — <i>Paiements en espèces</i> . . . . .	267.1	276.5	301.2	
Giroverkehr — <i>Virements</i> : Schweiz — <i>Suisse</i> . . . . .	1 317.6	1 468.8	1 538.7	
Ausland — <i>Etranger</i> . . . . .	3.4	4.3	4.7	
Gesamtumsatz — <i>Mouvement total</i> . . . . .	1 867.9	2 023.9	2 155.5	
Anlagen in Obligationen — <i>Placements en obligations</i> . . . . .	117.2	123.5	123.5	
Guthaben beim Eidgenössischen Finanzdepartement — <i>Avoir auprès du Département fédéral des finances</i> . . . . .	18.4	19.3	26.7	
Guthaben auf den Girokonten der Nationalbank — <i>Avoir en compte de virements de la Banque nationale suisse</i> . . . . .	0.5	0.4	0.5	
Kassenbestände — <i>Avoir en caisse</i> . . . . .	21.9	20.5	20.2	
Guthaben der Rechnungsinhaber — <i>Avoir des titulaires de comptes</i> . . . . .	158.0	163.7	170.9	
Konten der Postverwaltung — <i>Comptes de l'Administration des postes</i> . . . . .	3.8	3.6	4.5	
Stand der Postcheckrechnungen — <i>Avoir total des comptes de chèques postaux</i> . . . . .	161.8	167.3	175.4	

 Monatsumsätze — *Mouvements mensuels*

	Gesamtumsatz <i>Mouvement total</i>				Davon Umsatz unter Vermeidung von Barzahlungen <i>Virements sans mouvements d'espèces</i>			
	1926	1927	1928	1929	1926	1927	1928	1929
	In Millionen Franken — <i>En millions de francs</i>							
1	2	3	4	5	6	7	8	9
Janvier . . . . .	2 007	2 040	2 271	2 568	1 438	1 458	1 630	1 861
Février . . . . .	1 571	1 664	1 876	1 932	1 122	1 195	1 354	1 400
Mars . . . . .	1 707	1 761	1 967	2 024	1 208	1 250	1 417	1 473
Avril . . . . .	1 743	1 814	1 868	2 155	1 247	1 298	1 321	1 543
Mai . . . . .	1 734	1 860	2 069		1 231	1 331	1 488	
Juin . . . . .	1 711	1 824	2 006		1 211	1 299	1 439	
Juillet . . . . .	1 929	2 009	2 150		1 358	1 424	1 523	
Août . . . . .	1 736	1 950	2 147		1 234	1 384	1 539	
Septembre . . . . .	1 670	1 819	1 951		1 177	1 290	1 399	
Octobre . . . . .	1 798	1 984	2 211		1 277	1 412	1 576	
Novembre . . . . .	1 889	2 085	2 244		1 344	1 504	1 629	
Décembre . . . . .	2 000	2 193	2 274		1 412	1 552	1 611	
Janvier-Avril . . . . .	7 028	7 279	7 982	8 679	5 015	5 201	5 722	6 277
Année . . . . .	21 495	23 003	25 034		15 259	16 397	17 926	

**Giroverkehr der Schweizerischen Nationalbank — Virements de la Banque nationale suisse**

**26**

1	Gesamtumsatz <i>Mouvement total</i>					Davon Umsatz unter Vermeidung von Barzahlungen <i>Virements sans mouvements d'espèces</i>				
	1925	1926	1927	1928	1929	1925	1926	1927	1928	1929
	In Millionen Franken — <i>En millions de francs</i>									
2	3	4	5	6	7	8	9	10	11	
Janvier . . .	5 350	4 823	5 457	6 892	7 697	5 121	4 599	5 214	6 625	7 434
Février . . .	4 625	4 959	6 244	6 483	6 250	4 423	4 756	5 998	6 238	6 027
Mars . . . .	5 012	6 121	6 741	7 047	6 380	4 799	5 887	6 478	6 763	6 125
Avril . . . .	4 349	5 513	6 684	6 163	6 908	4 140	5 294	6 431	5 908	6 649
Mai . . . . .	4 227	5 281	6 831	7 030		4 013	5 081	6 576	6 762	
Juin . . . . .	4 496	4 718	5 826	7 188		4 284	4 489	5 583	6 902	
Juillet . . . .	4 915	4 954	6 281	7 156		4 682	4 715	6 026	6 893	
Août . . . . .	4 412	4 649	5 571	6 010		4 214	4 432	5 321	5 751	
Septembre . .	4 633	5 355	6 539	6 161		4 430	5 115	6 280	5 914	
Octobre . . . .	5 167	5 471	6 711	6 661		4 943	5 238	6 454	6 395	
Novembre . . .	5 255	5 817	6 285	6 270		5 045	5 580	6 040	6 006	
Décembre . . .	5 765	6 094	6 893	6 402		5 484	5 811	6 584	6 092	
Janvier-Avril .	19 336	21 416	25 126	26 585	27 235	18 483	20 536	24 121	25 534	26 235
Année . . . . .	58 206	63 755	76 063	79 463		55 578	60 997	72 985	76 249	

**Umsätze der schweizerischen Abrechnungsstellen — Mouvement des chambres de compensation en Suisse**

**27**

1	Stück — <i>Nombre</i>					Betrag in Millionen Franken <i>Montant en millions de francs</i>				
	1925	1926	1927	1928	1929	1925	1926	1927	1928	1929
	2	3	4	5	6	7	8	9	10	11
Janvier . . .	148 170	135 204	149 928	157 647	152 990	1 203.1	1 126.4	1 239.4	1 341.8	1 216.8
Février . . .	126 586	123 361	136 064	141 646	127 334	1 030.1	1 070.8	1 301.8	1 238.9	1 071.1
Mars . . . .	135 964	143 223	150 187	149 810	125 781	1 143.4	1 359.6	1 476.5	1 302.9	1 080.1
Avril . . . .	131 893	131 065	145 667	142 515	150 447	1 025.4	1 131.4	1 390.0	1 268.8	1 220.1
Mai . . . . .	133 994	130 355	154 162	153 532		1 027.8	1 197.5	1 406.2	1 248.5	
Juin . . . . .	138 087	138 250	148 577	150 310		1 025.2	1 056.0	1 245.8	1 364.1	
Juillet . . . .	140 402	141 990	145 727	146 969		1 069.8	1 084.4	1 269.7	1 326.8	
Août . . . . .	127 061	131 619	150 525	142 911		971.5	955.6	1 116.8	1 140.5	
Septembre . .	130 646	131 479	143 881	129 168		1 092.8	994.1	1 264.7	1 056.2	
Octobre . . . .	143 107	140 625	151 717	157 401		1 221.5	1 178.1	1 313.5	1 326.5	
Novembre . . .	135 519	153 399	152 216	146 230		1 129.2	1 244.5	1 283.0	1 083.1	
Décembre . . .	141 749	152 353	156 512	143 101		1 246.2	1 219.5	1 346.2	1 050.6	
Janvier-Avril .	542 613	532 853	581 846	591 618	556 552	4 402.0	4 688.2	5 407.2	5 151.9	4 588.1
Année . . . . .	1 633 178	1 652 923	1 785 163	1 761 240		13 185.0	13 617.9	15 652.6	14 747.7	

1	Stück — <i>Nombre</i>					Betrag in Millionen Franken <i>Montant en millions de francs</i>				
	1928		1929			1928		1929		
	Avril	Janv.	Février	Mars	Avril	Avril	Janv.	Février	Mars	Avril
2	3	4	5	6	7	8	9	10	11	
Basel — <i>Bâle</i> . . . . .	19 429	19 890	17 613	17 738	19 784	421.5	359.7	322.4	354.8	342.5
Bern — <i>Berne</i> . . . . .	5 360	5 768	5 105	4 967	6 100	17.4	24.1	14.4	19.8	19.2
La Chaux-de-Fonds . . . .	3 360	4 086	3 694	3 638	4 466	7.2	7.9	7.0	5.9	9.1
Genf — <i>Genève</i> . . . . .	20 619	25 918	20 663	19 131	23 600	388.7	385.6	369.1	336.8	390.5
Lausanne . . . . .	6 262	7 950	7 051	6 481	7 837	15.0	18.6	14.8	14.6	19.0
Neuenburg — <i>Neuchâtel</i>	1 127	1 382	1 128	1 013	1 435	2.5	4.8	2.5	2.5	3.5
St. Gallen — <i>St-Gall</i> . . .	5 539	5 631	5 052	4 865	5 565	24.4	24.8	20.4	20.5	22.9
Zürich — <i>Zurich</i> . . . . .	80 819	82 365	67 028	67 948	81 660	392.1	391.8	320.5	325.7	413.4
Total	142 515	152 990	127 334	125 781	150 447	1 268.8	1 216.8	1 071.1	1 080.1	1 220.1

**Einnahmen aus dem Personenverkehr einiger Bahnen mit starkem Fremdenverkehr<sup>1)</sup>**  
*Recettes provenant du transport des voyageurs sur quelques lignes de chemin de fer avec fort mouvement touristique<sup>1)</sup>*

**28**

	Rhätische Bahn			Stansstad-Engelberg			Lugano-Monte San Salvatore			Montreux-Oberland bernois			Arth-Rigi-Bahn		
	1927	1928	1929	1927	1928	1929	1927	1928	1929	1927	1928	1929	1927	1928	1929
	In Tausend Franken — En milliers de francs														
1	2	3	4	5	6	7	8	9	10	11	12	13	14	15	16
Janvier . . .	786	876	777	35	41	40	—	—	—	122	129	158	—	—	7
Février . . .	635	805	597	24	26	27	—	—	—	93	100	111	—	—	5
Mars . . .	366	327	371	17	17	17	10	9	12	89	95	101	1	2	3
Avril . . .	304	346		19	20	19	30	30		101	110		—	3	1
Mai . . .	313	333		22	22		22	23		148	154		10	11	
Juin . . .	488	493		49	51		15	16		152	182		28	38	
Juillet . . .	1014	1038		78	86		18	14		280	305		54	84	
Août . . .	1007	1097		93	96		22	20		313	325		62	74	
Septembre . .	456	440		41	42		26	22		168	173		21	28	
Octobre . . .	314	326		11	12		19	18		90	89		10	7	
Novembre . . .	282	265		8	8		3	3		80	69		2	1	
Décembre . . .	757	688		20	20		—	1		124	147		3	3	
Janv.-Mars . .	1787	2008	1745	76	84	84	10	9	12	304	324	370	1	2	15
Janv.-Avril . .	2091	2354	—	95	104	103	40	39	—	405	434	—	1	5	16
Total	6722	7034	—	417	441	—	165	156	—	1760	1878	—	191	251	—

<sup>1)</sup> Die Ergebnisse der drei letzten Monate sind nicht endgültig. — *Les résultats des trois derniers mois ne sont pas définitifs.*

**Beförderte Personen einiger Bahnen mit starkem Fremdenverkehr<sup>1)</sup>**  
*Nombre des personnes transportées sur quelques lignes de chemin de fer avec fort mouvement touristique<sup>1)</sup>*

**29**

	Stansstad-Engelberg			Lugano-Monte San Salvatore			Montreux-Oberland bernois			Arth-Rigi-Bahn			
	1927	1928	1929	1927	1928	1929	1927	1928	1929	1927	1928	1929	
	1	2	3	4	5	6	7	8	9	10	11	12	13
Janvier . . .	27 000	24 000	22 666	—	—	—	72 000	83 000	95 000	—	—	—	3 200
Février . . .	21 000	20 000	19 569	—	—	—	55 000	65 000	68 000	—	—	—	2 399
Mars . . .	14 754	13 242	19 270	6 738	5 983	8 388	53 967	60 502	64 670	92	555	1 450	
Avril . . .	18 000	19 000	18 142	19 211	18 568		54 000	57 000		—	910	300	
Mai . . .	20 000	18 000		16 587	15 965		60 000	61 000		3 236	3 921		
Juin . . .	37 299	36 520		11 847	11 523		62 066	75 763		8 781	12 326		
Juillet . . .	51 000	54 000		13 245	10 686		81 000	91 000		17 222	27 000		
Août . . .	58 000	62 000		15 926	14 143		88 000	93 000		18 662	24 111		
Septembre . .	26 969	28 931		16 109	15 352		62 548	66 985		7 649	9 608		
Octobre . . .	11 000	12 000		13 702	12 165		46 000	47 000		6 963	2 320		
Novembre . . .	10 000	10 000		2 154	2 214		45 000	40 000		921	124		
Décembre . . .	21 125	20 484		—	890		66 134	91 824		1 341	960		
Janvier-Mars . .	62 754	57 242	61 505	6 738	5 983	8 388	180 967	208 502	227 670	92	555	7 049	
Janvier-Avril . .	80 754	76 242	79 647	25 949	24 551	—	234 967	265 502	—	92	1 465	7 349	
Total	316 147	318 177	—	115 519	107 489	—	745 715	832 074	—	64 867	81 835	—	

<sup>1)</sup> Die Ergebnisse der drei letzten Monate sind nicht endgültig. — *Les résultats des trois derniers mois ne sont pas définitifs.*

**Hotelverkehr einiger Fremdenzentren — Mouvement touristique de quelques stations d'étrangers**

**30**

	Art der Erhebung Base de relevé	Frequenz — Fréquence								
		1927			1928			1929		
		Févr.	Mars	Avril	Févr.	Mars	Avril	Févr.	Mars	Avril
1	2	3	4	5	6	7	8	9	10	11
Zürich . . .	Logiernächte — <i>Nuitées</i>	53 915	65 535	71 099	60 433	72 539	73 957	57 613	68 564	—
Kt. Graubünden	Logiernächte — <i>Nuitées</i>	—	—	—	—	—	168 976 <sup>1)</sup>	—	—	173 867 <sup>1)</sup>
Luzern . . .	Ankünfte — <i>Arrivées</i>	—	—	12 150	4 143	6 590	13 709	4 067	7 528	14 489
Bern . . .	Logiernächte — <i>Nuitées</i>	19 782	23 302	23 424	22 378	24 572	21 250	18 525	24 233	—
Lausanne . . .	Ankünfte — <i>Arrivées</i>	5 027	6 800	8 081	5 597	7 502	9 367	5 235	9 872	12 944
Montreux . . .	Ankünfte — <i>Arrivées</i>	2 507	3 411	7 292	2 781	3 849	7 096	—	4 492	—
Leysin . . .	Ankünfte — <i>Arrivées</i>	2 612	2 495	2 335	2 444	2 346	2 124	2 643	2 515	—
Genf . . .	Ankünfte — <i>Arrivées</i>	6 478	12 877	11 772	7 974	14 692	12 732	6 353	14 518	13 198
Locarno . . .	Ankünfte — <i>Arrivées</i>	2 053	4 444	7 782	2 818	6 236	9 121	1 833	4 396	—
Lugano . . .	Ankünfte — <i>Arrivées</i>	3 269	9 241	16 051	3 917	10 841	19 869	2 879	10 892	—

<sup>1)</sup> 1.—27. April. — *Du 1<sup>er</sup> au 27 avril.*

Schweizerischer Arbeitsmarkt — *Marché suisse du travail*

31

	Stellensuchende <i>Demandes d'emploi</i>				Offene Stellen <i>Offres d'emploi</i>				Stellensuchende auf 100 offene Stellen <i>Demandes pour 100 offres</i>			
	1926	1927	1928	1929	1926	1927	1928	1929	1926	1927	1928	1929
1	2	3	4	5	6	7	8	9	10	11	12	13
Janvier . . . . .	20 525	19 370	14 212	16 284	1 785	1 655	2 422	2 485	1 150	1 170	587	655
Février . . . . .	18 138	19 201	12 017	15 979	2 541	2 253	3 564	3 381	714	852	337	473
Mars . . . . .	14 307	13 568	8 265	7 098	3 215	3 810	4 535	7 516	445	356	182	94
Avril . . . . .	11 320	11 220	6 910		2 858	3 692	4 854		396	304	142	
Mai . . . . .	10 703	9 547	6 410		2 466	3 640	4 126		434	262	155	
Juin . . . . .	10 272	7 735	5 378		2 188	3 068	4 125		469	252	130	
Juillet . . . . .	11 013	8 404	5 525		1 876	2 739	3 407		587	307	162	
Août . . . . .	11 818	8 854	6 523		1 969	2 880	3 214		600	307	203	
Septembre . . . . .	12 803	8 335	6 125		1 985	2 959	3 209		645	282	191	
Octobre . . . . .	14 253	9 873	7 636		1 352	2 136	2 293		1 054	462	333	
Novembre . . . . .	16 366	12 079	9 571		1 287	1 893	1 972		1 272	638	485	
Décembre . . . . .	17 900	13 701	11 993		1 303	1 824	1 666		1 374	751	720	

Stellensuchende nach Berufsgruppen — *Demandes d'emploi groupées d'après les professions*

1	1927		1928		1929		
	Févr.	Mars	Févr.	Mars	Janv.	Févr.	Mars
	2	3	4	5	6	7	8
Landwirtschaft, Gärtnerei — <i>Agriculture, horticulture</i> . . . . .	473	271	295	192	443	473	179
Lebens- und Genussmittel — <i>Denrées alim., boissons, tabac</i> . . . . .	403	321	216	169	263	239	158
Bekleidung und Reinigung — <i>Habillement et toilette</i> . . . . .	294	209	214	166	331	305	168
Baugewerbe — <i>Industrie du bâtiment</i> . . . . .	4 795	2 256	2 649	1 231	6 492	6 412	951
Holz und Glas — <i>Industrie du bois et du verre</i> . . . . .	739	530	496	323	543	553	336
Textilindustrie — <i>Industrie textile</i> . . . . .	2 983	2 344	2 091	1 681	1 598	1 507	1 177
Metall, Maschinen und elektr. Industrie — <i>Industrie des métaux et des machines et industrie électrotechnique</i> . . . . .	2 156	1 556	1 104	674	994	909	479
Uhren und Bijouterie — <i>Horlogerie et bijouterie</i> . . . . .	405	475	318	183	242	293	189
Handel und Verwaltung — <i>Commerce et administration</i> . . . . .	1 318	1 199	980	911	783	783	677
Hotel und Gastwirtschaft — <i>Hôtellerie</i> . . . . .	938	816	684	588	701	675	511
Diverse — <i>Divers</i> . . . . .	4 697	3 591	2 970	2 147	3 894	3 830	2 273
Total	19 201	13 568	12 017	8 265	16 284	15 979	7 098

Goldverkehr der Schweiz nach Ländern, 1929 — *Mouvement d'or en Suisse par pays, 1929*

32

1	Einfuhr — <i>Importation</i>				Ausfuhr — <i>Exportation</i>			
	Barren — <i>Barres</i>		Münzen — <i>Monnaies</i>		Barren — <i>Barres</i>		Münzen — <i>Monnaies</i>	
	Avril	Janv.-Avril	Avril	Janv.-Avril	Avril	Janv.-Avril	Avril	Janv.-Avril
	In Tausend Franken — <i>En milliers de francs</i>							
Deutschland - <i>Allemagne</i>	103	477	—	—	950	4 363	15	21
Oesterreich - <i>Autriche</i>	—	—	—	—	45	406	—	—
Frankreich - <i>France</i>	501	2 801	1 000	2 015	86	139	—	38
Italien - <i>Italie</i>	—	5	—	—	580	2 038	—	—
Grossbritannien . . . . .	3 414	13 772	—	—	—	—	—	—
Grande-Bretagne . . . . .								
Vereinigte Staaten . . . . .	—	—	—	—	—	—	—	—
Etats-Unis . . . . .								
Spanien — <i>Espagne</i> . . . . .	—	—	—	—	—	—	—	—
Tschechoslovakei . . . . .	—	—	—	—	54	262	—	—
Tchécoslovaquie . . . . .								
Niederlande — <i>Pays-Bas</i> . . . . .	—	—	—	—	—	—	—	1
Ungarn — <i>Hongrie</i> . . . . .	—	—	—	—	129	366	—	—
Belgien — <i>Belgique</i> . . . . .	—	81	—	—	147	199	—	—
Übr. Länder - <i>Autres pays</i> . . . . .	32	32	—	—	—	6	—	—
Total	4 050	17 168	1 000	2 015	1 991	7 779	15	60



**Goldverkehr der Schweiz — Mouvement d'or de la Suisse**

**33**

1	Einfuhr — <i>Importation</i>			Ausfuhr — <i>Exportation</i>			— Einfuhrüberschuss <i>Excédent d'importation</i> + Ausfuhrüberschuss <i>Excédent d'exportation</i>		
	Barren <i>Barres</i>	Münzen <i>Monnaies</i>	Total	Barren <i>Barres</i>	Münzen <i>Monnaies</i>	Total	Barren <i>Barres</i>	Münzen <i>Monnaies</i>	Total
	In Tausend Franken — <i>En milliers de francs</i>								
Janvier 1929	4 889	1 000	5 889	2 203	41	2 244	— 2 686	— 959	— 3 645
Février "	3 662	—	3 662	1 955	2	1 957	— 1 707	+ 2	— 1 705
Mars "	4 567	15	4 582	1 630	2	1 632	— 2 937	— 13	— 2 950
Avril "	4 050	1 000	5 050	1 991	15	2 006	— 2 059	— 985	— 3 044
Mai "									
Juin "									
Juillet "									
Août "									
Septembre "									
Octobre "									
Novembre "									
Décembre "									
Janv.-Avril 1929	17 168	2 015	19 183	7 779	60	7 839	— 9 389	— 1 955	— 11 344
Janv.-Avril 1928	19 710	2 022	21 732	6 990	654	7 644	— 12 720	— 1 368	— 14 088

**Preise für Edelmetalle in London — Prix des métaux précieux à Londres**

**34**

Monatsende <i>Fin de mois</i>	Gold — <i>Or</i>					Silber — <i>Argent</i>				
	1925	1926	1927	1928	1929	1925	1926	1927	1928	1929
	In sh per Unze Feingold — <i>en sh par once de fin</i>					in d p. Unze Standardsilber — <i>en d p. once standard</i>				
1	2	3	4	5	6	7	8	9	10	11
Janvier . .	87. 1	84. 9 <sup>3</sup> / <sub>4</sub>	84. 10 <sup>1</sup> / <sub>2</sub>	84. 10 <sup>3</sup> / <sub>4</sub>	84. 11 <sup>3</sup> / <sub>8</sub>	32 <sup>1</sup> / <sub>2</sub>	30 <sup>15</sup> / <sub>16</sub>	27 <sup>9</sup> / <sub>16</sub>	26 <sup>1</sup> / <sub>4</sub>	26 <sup>3</sup> / <sub>16</sub>
Février . .	87. 3	84. 11 <sup>1</sup> / <sub>2</sub>	84. 11 <sup>1</sup> / <sub>2</sub>	84. 11	84. 11 <sup>1</sup> / <sub>2</sub>	32 <sup>1</sup> / <sub>4</sub>	30 <sup>9</sup> / <sub>16</sub>	26 <sup>1</sup> / <sub>8</sub>	26 <sup>3</sup> / <sub>16</sub>	26 <sup>1</sup> / <sub>8</sub>
Mars . . .	86. 7	84. 10	84. 10 <sup>1</sup> / <sub>4</sub>	84. 11 <sup>1</sup> / <sub>4</sub>	84. 11 <sup>1</sup> / <sub>2</sub>	31 <sup>11</sup> / <sub>16</sub>	30 <sup>1</sup> / <sub>8</sub>	25 <sup>7</sup> / <sub>8</sub>	26 <sup>7</sup> / <sub>16</sub>	25 <sup>15</sup> / <sub>16</sub>
Avril . . .	84. 11 <sup>1</sup> / <sub>2</sub>	84. 11 <sup>1</sup> / <sub>2</sub>	84. 11 <sup>1</sup> / <sub>2</sub>	84. 11	84. 10 <sup>3</sup> / <sub>4</sub>	31 <sup>1</sup> / <sub>8</sub>	29 <sup>15</sup> / <sub>16</sub>	25 <sup>11</sup> / <sub>16</sub>	26 <sup>15</sup> / <sub>16</sub>	25 <sup>3</sup> / <sub>16</sub>
Mai . . .	84. 11 <sup>1</sup> / <sub>2</sub>	84. 11 <sup>1</sup> / <sub>2</sub>	84. 11 <sup>1</sup> / <sub>2</sub>	84. 11		31 <sup>3</sup> / <sub>8</sub>	30 <sup>1</sup> / <sub>16</sub>	26 <sup>3</sup> / <sub>8</sub>	27 <sup>11</sup> / <sub>16</sub>	
Juin . . .	84. 11	84. 11 <sup>1</sup> / <sub>2</sub>	84. 11 <sup>1</sup> / <sub>2</sub>	84. 10 <sup>1</sup> / <sub>2</sub>		32 <sup>1</sup> / <sub>16</sub>	30 <sup>3</sup> / <sub>16</sub>	26 <sup>1</sup> / <sub>16</sub>	27 <sup>7</sup> / <sub>16</sub>	
Juillet . .	84. 11 <sup>1</sup> / <sub>2</sub>	84. 11 <sup>1</sup> / <sub>2</sub>	84. 11 <sup>1</sup> / <sub>2</sub>	84. 11 <sup>1</sup> / <sub>2</sub>		32	29 <sup>3</sup> / <sub>8</sub>	26 <sup>1</sup> / <sub>16</sub>	27 <sup>3</sup> / <sub>8</sub>	
Août . . .	84. 11 <sup>1</sup> / <sub>2</sub>	84. 10 <sup>1</sup> / <sub>2</sub>	84. 10 <sup>3</sup> / <sub>4</sub>	84. 11 <sup>1</sup> / <sub>2</sub>		32 <sup>7</sup> / <sub>8</sub>	28 <sup>5</sup> / <sub>8</sub>	25 <sup>3</sup> / <sub>16</sub>	26 <sup>11</sup> / <sub>16</sub>	
Septembre .	84. 11 <sup>1</sup> / <sub>2</sub>	84. 11 <sup>1</sup> / <sub>4</sub>	84. 11	84. 11 <sup>1</sup> / <sub>2</sub>		32 <sup>3</sup> / <sub>16</sub>	26 <sup>1</sup> / <sub>8</sub>	25 <sup>11</sup> / <sub>16</sub>	26 <sup>3</sup> / <sub>16</sub>	
Octobre . .	84. 10 <sup>1</sup> / <sub>2</sub>	84. 11 <sup>1</sup> / <sub>2</sub>	84. 11 <sup>1</sup> / <sub>4</sub>	84. 11 <sup>1</sup> / <sub>2</sub>		32 <sup>5</sup> / <sub>8</sub>	24 <sup>13</sup> / <sub>16</sub>	26 <sup>1</sup> / <sub>16</sub>	26 <sup>3</sup> / <sub>4</sub>	
Novembre .	84. 11 <sup>1</sup> / <sub>2</sub>	84. 10 <sup>1</sup> / <sub>4</sub>	84. 11 <sup>1</sup> / <sub>4</sub>	84. 11 <sup>1</sup> / <sub>2</sub>		32 <sup>1</sup> / <sub>8</sub>	25 <sup>1</sup> / <sub>8</sub>	26 <sup>15</sup> / <sub>16</sub>	26 <sup>9</sup> / <sub>16</sub>	
Décembre .	84. 11	84. 10 <sup>3</sup> / <sub>4</sub>	84. 11	84. 11 <sup>1</sup> / <sub>2</sub>		31 <sup>11</sup> / <sub>16</sub>	25	26 <sup>1</sup> / <sub>2</sub>	26 <sup>3</sup> / <sub>8</sub>	
	In Fr. per kg Feingold* <i>En francs pour un kg d'or fin*</i>					In Fr. per kg Feinsilber* <i>En francs pour un kg d'argent fin*</i>				
Janvier . .	3 473	3 439	3 440	3 456	3 443	116. 80	113. —	100. 70	96. 30	95. 62
Février . .	3 471	3 450	3 445	3 459	3 446	115. 60	111. 80	95. 40	96. 10	95. 47
Mars . . .	3 449	3 443	3 444	3 460	3 445	113. 70	110. 10	94. 60	97. —	94. 75
Avril . . .	3 411	3 437	3 449	3 457	3 439	112. 60	109. 10	94. —	98. 80	91. 91
Mai . . .	3 329	3 431	3 448	3 458		114. 10	109. 40	96. 40	101. 60	
Juin . . .	3 416	3 433	3 445	3 452		116. 20	109. 90	95. 20	100. 50	
Juillet . .	3 415	3 432	3 443	3 445		115. 90	106. 90	95. 20	100. —	
Août . . .	3 421	3 430	3 441	3 442		119. 30	104. 20	92. —	97. 40	
Septembre .	3 426	3 328	3 445	3 442		119. 20	95. —	93. 90	96. 90	
Octobre . .	3 428	3 434	3 448	3 441		118. 70	90. 40	95. 30	97. 60	
Novembre .	3 433	3 429	3 454	3 439		117. —	91. 50	98. 70	96. 90	
Décembre .	3 426	3 428	3 451	3 440		115. 20	90. 90	97. —	96. 20	

\* Umgerechnet zum Tageskurs des englischen £ in der Schweiz. — *Calculé au cours du jour de la livre anglaise en Suisse.*

**Produktionsverhältnisse der schweizerischen Elektrizitätswerke, soweit diese Strom an Dritte abgeben**

*Production d'énergie des usines électriques suisses qui est destinée à des tiers.*

35

	Mögliche Energieproduktion, ohne Akkumulation <i>Production d'énergie possible sans accumulation</i>			Wirkliche Energieproduktion <i>Production d'énergie effective</i>						Akkumulierte Energie in Jahresspeicher- becken (am Monatsende) <i>Energie accumulée dans les bas- sins d'accumulation saisonniers (Fin du mois)</i>			
				Insgesamt <i>Total</i>			Ausfuhr allein <i>Exportation</i>						
	1927	1928	1929	1927	1928	1929	1927	1928	1929	1927	1928	1929	
	in Millionen kWh — en millions de kWh												
	1	2	3	4	5	6	7	8	9	10	11	12	13
Janvier . . . . .		255	240	272	258	279	320	70	75	87	209	195	211
Février . . . . .		205	270	193	241	274	274	65	78	59	160	167	126
Mars . . . . .		310	280	281	266	298	280	79	92	68	133	117	85
Avril . . . . .		385	356		268	282		78	84		164	122	
Mai . . . . .		460	429		281	310		80	93		223	164	
Juin . . . . .		455	462		275	300		81	88		273	237	
Juillet . . . . .		465	445		286	316		88	91		302	263	
Août . . . . .		460	432		293	329		92	94		308	278	
Septembre . . . . .		430	371		298	311		92	90		309	283	
Octobre . . . . .		355	395		302	313		89	84		292	306	
Novembre . . . . .		310	383		288	312		73	78		276	309	
Décembre . . . . .		260	332		294	317		71	88		247	285	

**Aussenhandel der Schweiz (ohne gemünztes Edelmetall)**

*Commerce extérieur de la Suisse (métaux précieux monnayés non compris)*

36

Jahr <i>Année</i>	Einfuhr <i>Importation</i>	Ausfuhr <i>Exportation</i>	— Einfuhr- überschuss + Ausfuhr- überschuss	Monat <i>Mois</i>	Einfuhr <i>Importation</i>		Ausfuhr <i>Exportation</i>		— Exzédent d'importation + Exzédent d'exportation	
					1928	1929	1928	1929	1928	1929
					In Mill. Fr. — En millions de frs.				In Millionen Franken — En millions de francs	
1	2	3	4	5	6	7	8	9	10	11
1910	1 745	1 196	— 549	Janvier . . .	219.6	212.1	153.5	153.9	— 66.1	— 58.2
1911	1 802	1 257	— 545	Février . . .	222.8	188.5	173.6	163.0	— 49.2	— 25.5
1912	1 979	1 358	— 621	Mars . . . .	243.9	225.5	190.8	179.8	— 53.1	— 45.7
1913	1 920	1 376	— 544	Avril . . . .	213.4	243.4	167.8	177.0	— 45.6	— 66.4
1914	1 478	1 187	— 291	Mai . . . . .	222.8		172.4		— 50.4	
1915	1 680	1 670	— 10	Juin . . . . .	210.9		162.3		— 48.6	
1916	2 379	2 448	+ 69	Juillet . . .	214.8		167.8		— 46.5	
1917	2 405	2 323	— 82	Août . . . . .	224.8		167.9		— 56.9	
1918	2 402	1 963	— 439	Septembre . .	218.1		182.6		— 35.5	
1919	3 533	3 298	— 235	Octobre . . .	262.7		206.2		— 56.5	
1920	4 243	3 277	— 966	Novembre . .	243.0		197.3		— 45.7	
1921	2 296	2 140	— 156	Décembre . .	248.4		192.2		— 56.2	
1922	1 914	1 762	— 152	Janvier-Avril .	899.7	869.5	685.7	673.7	— 214.0	— 195.8
1923	2 243	1 760	— 483	Année . . . .	2 744.7		2 134.4		— 610.3	
1924	2 504	2 070	— 434							
1925	2 633	2 039	— 594							
1926	2 415	1 837	— 578							
1927	2 564	2 023	— 541							
1928	2 744	2 134	— 610							

Handelsverkehr der Schweiz mit den wichtigsten Ländern

Commerce de la Suisse avec les pays les plus importants

37

Länder — Pays	Einfuhr — Importation				Ausfuhr — Exportation			
	Avril		Janvier-Avril		Avril		Janvier-Avril	
	1928	1929	1928	1929	1928	1929	1928	1929
	In Tausend Franken — En milliers de francs							
1	2	3	4	5	6	7	8	9
Deutschland - <i>Allemagne</i>	46 432	56 498	189 694	208 584	30 446	31 282	131 240	117 802
Oesterreich - <i>Autriche</i>	4 379	4 777	19 158	18 990	5 788	5 496	24 106	22 285
Frankreich - <i>France</i>	38 489	44 357	164 041	160 045	11 415	14 230	45 882	58 394
Italien - <i>Italie</i>	16 142	18 964	69 636	64 199	11 213	13 553	44 389	51 865
Belgien - <i>Belgique</i>	7 317	7 806	29 850	27 928	4 258	4 556	14 414	16 740
Niederlande - <i>Pays-Bas</i>	3 753	5 814	15 777	18 207	4 083	4 475	15 844	19 089
Grossbritannien - <i>Grande-Bretagne</i>	18 018	13 991	69 978	56 537	25 519	25 357	103 146	94 473
Irland - <i>Irlande</i>	5	50	501	460	125	126	506	475
Spanien - <i>Espagne</i>	4 775	4 644	18 406	16 064	5 774	4 523	23 420	17 805
Portugal - <i>Portugal</i>	114	141	621	566	603	539	2 550	2 628
Dänemark - <i>Danemark</i>	2 061	2 199	8 341	7 500	1 321	1 696	4 964	5 464
Norwegen - <i>Norvège</i>	166	164	689	615	863	1 554	3 450	5 010
Schweden - <i>Suède</i>	555	1 277	2 824	3 053	2 047	2 503	8 818	8 581
Finnland - <i>Finlande</i>	39	77	211	312	381	368	2 101	1 836
Lettland u. Estland <i>Lettonie et Estonie</i>	91	142	386	435	373	401	1 365	1 553
Litauen - <i>Lithuanie</i>	17	106	76	147	129	81	503	278
Polen - <i>Pologne</i>	1 430	2 123	6 783	9 040	2 300	3 695	14 312	14 689
Tschechoslovakei - <i>Tchécoslovaquie</i>	6 338	7 089	33 637	30 771	3 870	4 315	16 684	16 137
Ungarn - <i>Hongrie</i>	1 427	1 465	6 292	5 740	1 450	1 593	6 537	6 234
Jugoslawien - <i>Yougoslavie</i>	1 138	1 306	5 098	4 016	963	954	3 504	3 443
Griechenland - <i>Grèce</i>	386	490	1 305	1 516	461	841	2 903	3 048
Bulgarien - <i>Bulgarie</i>	228	547	1 256	1 501	319	428	1 322	1 730
Rumänien - <i>Roumanie</i>	495	802	2 518	3 205	1 997	1 351	7 000	4 894
Russland - <i>Russie</i>	475	748	2 745	2 703	377	872	2 061	3 103
Türkei - <i>Turquie</i>	268	316	1 332	978	1 001	691	2 713	2 147
Aegypten - <i>Egypte</i>	5 033	4 742	23 151	20 143	1 234	1 556	5 389	6 993
Übriges Afrika - <i>Reste de l'Afrique</i>	2 730	2 594	13 819	11 248	2 312	2 292	10 093	9 209
Britisch-Indien - <i>Inde britannique</i>	4 027	2 896	12 383	11 980	3 632	2 728	17 312	12 230
Straits Settlements	644	668	2 210	2 112	1 743	1 825	6 037	5 747
Niederländisch-Indien - <i>Indes néerlandaises</i>	1 023	1 316	3 624	4 374	1 762	1 485	3 375	6 135
China - <i>Chine</i>	867	1 080	4 944	5 459	2 140	2 332	9 757	9 066
Japan - <i>Japon</i>	1 069	571	5 358	3 010	4 591	3 601	18 203	14 306
Übriges Asien - <i>Reste de l'Asie</i>	1 302	2 183	4 661	5 618	2 104	2 289	8 008	8 923
Canada - <i>Canada</i>	8 411	12 190	41 760	31 017	2 445	2 599	12 056	11 610
Vereinigte Staaten - <i>Etats-Unis</i>	17 740	22 037	78 579	77 909	16 574	18 074	59 359	61 805
Brasilien - <i>Brésil</i>	1 897	1 942	8 873	8 096	1 914	1 910	6 968	7 960
Argentinien - <i>Argentine</i>	8 232	9 624	26 711	23 429	2 878	2 908	11 648	13 450
Übriges Amerika - <i>Reste de l'Amérique</i>	3 035	3 246	10 684	9 747	3 573	4 199	16 440	16 039
Australien - <i>Australie</i>	2 915	2 414	12 280	12 265	3 655	3 698	13 315	12 524

Ausfuhr wichtiger Waren — *Exportation de produits importants*

1	Menge — <i>Quantité</i>				Wert — <i>Valeur</i>			
	q				In Tausend Franken — <i>En milliers de francs</i>			
	<i>Avril</i>		<i>Janvier-Avril</i>		<i>Avril</i>		<i>Janvier-Avril</i>	
1928	1929	1928	1929	1928	1929	1928	1929	
Früchte und Gemüse — <i>Fruits et légumes</i> . . . . .	2 265	494	28 645	3 311	94	46	913	235
Schokoladen — <i>Chocolats</i> . . . . .	7 073	7 474	26 102	22 955	2 777	2 788	10 364	8 584
Kondensierte Milch — <i>Lait condensé</i>	30 817	31 046	115 049	108 223	3 598	3 459	13 468	12 219
Käse — <i>Fromage</i> . . . . .	22 036	28 394	69 072	98 482	7 845	9 442	24 618	32 397
Feine Esswaren — <i>Comestible fin</i> . . .	2 596	3 183	11 025	11 885	633	900	3 018	3 556
Düngstoffe — <i>Engrais et déchets, etc.</i>	26 343	30 008	245 429	209 420	371	330	3 851	2 784
Häute und Felle — <i>Cuir et peaux</i> . . .	7 620	8 327	32 408	33 021	7 749	6 516	33 031	27 082
davon { Häute und Felle roh — <i>cuir</i> <i>et peaux, brut</i> . . . . .	5 714	6 663	24 727	27 041	1 932	1 740	9 853	8 609
dont { Schuhwaren — <i>Chaussures</i>	1 217	1 176	5 407	4 333	3 607	3 805	15 991	14 219
Holz- und Holzwaren — <i>Bois</i> . . . . .	44 222	70 677	205 322	232 934	637	894	2 838	2 885
Rohstoffe zur Papierbereitung — <i>Matières premières pour la fabrication du papier</i> . . . . .	18 807	21 338	83 727	81 073	650	714	2 785	2 798
Unbedruckte Papiere — <i>Papiers non imprimés</i> . . . . .	10 564	10 115	43 116	45 391	525	551	2 311	2 436
Bücher etc. — <i>Livres, revues, etc.</i> . . .	1 896	2 220	7 489	8 106	994	1 431	3 614	3 892
Baumwollgarne — <i>Fils de coton</i> . . . .	5 294	5 810	25 464	22 050	3 976	4 377	18 647	16 209
Baumwollgewebe — <i>Tissus de coton</i> . . .	4 240	4 257	19 990	18 173	9 475	8 730	42 833	37 070
Plattstichgewebe und Stickereien — <i>Plumetis et broderies</i> . . . . .	2 821	1 848	12 081	7 893	9 721	7 050	42 359	29 915
Schappe — <i>Chappe</i> . . . . .	1 153	1 312	4 768	4 898	3 495	4 202	14 062	15 173
Kunstseide — <i>Soie artificielle</i> . . . .	2 934	2 997	12 646	12 707	3 412	2 839	14 493	13 501
Seidenstoffe — <i>Soies</i> . . . . .	2 065	1 950	8 841	7 900	15 218	14 609	66 239	58 374
Seidenbänder — <i>Rubans de soie</i> . . . .	729	882	3 141	2 985	1 618	1 797	7 010	6 196
Wolle und Wollwaren — <i>Laine et lainages</i> . . . . .	3 519	2 644	15 562	12 409	4 724	3 309	20 386	17 179
Strohwaren — <i>Ouvrages en paille</i> . . .	1 124	1 712	4 953	6 382	3 455	4 609	15 274	18 099
Konfektion — <i>Confections</i> . . . . .	1 200	1 118	4 745	4 651	5 505	5 722	20 916	21 958
davon { Wirk- und Strickwaren — <i>Bonneterie et tricotés</i> . . . . .	700	613	3 018	2 561	2 908	2 875	11 655	11 447
dont { Andere Konfektion — <i>Autre confection</i>	500	505	1 727	2 090	2 597	2 847	9 261	10 511
Mineralische Stoffe — <i>Matières minérales</i> . . . . .	139 648	254 125	621 928	595 719	1 150	1 627	4 872	5 424
Eisen und Eisenwaren — <i>Fer</i> . . . . .	113 442	172 350	489 242	577 498	3 973	4 758	17 156	17 863
davon Ferrosilizium, Ferrochrom, etc. — <i>dont Ferrosilicium, Ferrochrom etc.</i>	3 951	6 023	14 283	21 819	233	353	852	1 310
Kupfer und Kupferwaren — <i>Cuivre</i> davon Rohkupfer — <i>dont cuivre brut</i> . . . . .	8 804	14 588	37 772	54 359	2 858	3 684	10 633	14 388
Aluminium und Aluminiumwaren — <i>Aluminium et ouvrages en aluminium</i> . . . . .	1 844	1 092	7 101	5 136	261	192	998	776
Maschinen — <i>Machines</i> . . . . .	16 222	19 037	60 783	55 243	4 925	5 365	18 825	15 708
Fahrzeuge — <i>Véhicules</i> . . . . .	52 535	64 028	228 782	234 866	15 568	19 564	66 966	74 368
Uhren, Stück — <i>Horloges et montres, pièces</i> . . . . .	2 393	3 188	8 893	9 737	1 694	2 474	6 487	7 715
Uhrenbestandteile — <i>Pièces détachées d'horloges et de montres</i> . . . . .	1 714 149	1 888 184	6 324 471	6 536 666	20 019	21 641	71 230	73 290
Instrumente und Apparate — <i>Instruments et appareils</i> . . . . .	206	234	829	860	2 333	2 221	9 077	8 457
Apotheker- und Drogeriewaren — <i>Produits pharmaceutiques et de droguerie</i> . . . . .	4 347	4 642	16 727	20 842	4 277	4 746	17 325	20 768
Chemikalien — <i>Substances et produits chimiques</i> . . . . .	1 746	2 055	6 969	8 060	4 071	3 909	16 379	26 178
Teerfarben — <i>Couleurs d'aniline</i> . . .	28 374	29 486	118 322	103 845	3 095	2 852	10 616	11 272
Quincaillerie . . . . .	5 913	6 752	25 557	26 078	6 114	6 406	24 995	25 389
Tabak — <i>Tabacs</i> . . . . .	156	144	564	571	310	316	1 160	1 183
	958	978	2 954	2 676	492	642	1 773	1 971

Einfuhr wichtiger Waren — *Importation de produits importants*

39

1	Menge — <i>Quantité</i>				Wert — <i>Valeur</i>			
	q				In Tausend Franken — <i>En milliers de francs</i>			
	Avril		Janvier-Avril		Avril		Janvier-Avril	
	1928	1929	1928	1929	1928	1929	1928	1929
Getreide — <i>Céréales</i> . . . . .	569 100	939 640	2 995 425	2 651 155	17 716	26 634	93 473	77 807
davon Weizen — <i>dont froment</i> . . . . .	389 045	535 935	1 900 508	1 242 045	12 143	15 026	59 601	34 878
Früchte und Gemüse — <i>Fruits et légumes</i> . . . . .	147 747	207 840	500 344	523 186	6 126	7 463	20 935	23 745
Kolonialwaren — <i>Denrées coloniales</i>	136 143	139 403	622 759	596 473	10 600	10 795	46 112	42 126
Animalische Nahrungsmittel — <i>Produits alimentaires de provenance animale</i> . . . . .	45 403	45 612	181 336	173 610	9 235	9 711	39 283	38 472
davon frische Butter — <i>dont beurre frais</i> . . . . .	6 846	6 416	28 276	23 592	3 036	2 680	12 271	10 503
Getränke . . . . . hl.	122 851	143 339	546 206	479 849	6 431	7 629	27 830	24 997
<i>Boissons</i> . . . . . q.	1 155	1 344	4 585	4 621	238	286	1 108	1 063
Tiere, Stück — <i>Animaux, pièces</i> . . . . .	11 992	9 301	51 231	41 042	1 874	1 323	8 376	4 287
Düngstoffe — <i>Engrais et déchets, etc.</i>	111 551	155 049	768 442	663 173	848	1 426	5 286	5 552
Häute u. Felle — <i>Cuir et peaux</i> . . . . .	8 936	7 520	39 353	27 564	8 029	7 462	35 443	25 642
davon Häute und Felle roh — <i>dont cuirs et peaux, brut</i> . . . . .	5 216	4 255	20 699	15 520	1 557	1 063	6 614	4 267
Sämereien und Pflanzen — <i>Semences, plantes</i> . . . . .	282 319	421 415	1 285 359	1 394 847	6 541	8 536	28 158	31 650
Holz — <i>Bois</i> . . . . .	573 788	566 672	2 394 879	2 236 605	5 925	6 895	22 397	23 847
davon Brenn- u. Papierholz — <i>dont bois à brûler et bois à papier</i> . . . . .	288 777	242 551	1 247 705	1 006 598	1 178	1 073	5 093	4 407
Unbedruckte Papiere — <i>Papiers non imprimés</i> . . . . .	7 900	9 241	33 601	31 971	969	1 196	4 105	4 113
Bücher — <i>Livres, revues, etc.</i> . . . . .	2 985	3 163	11 799	11 918	1 410	1 613	5 643	5 545
Baumwolle — <i>Coton</i> . . . . .	34 037	33 922	156 128	152 444	15 370	13 914	69 568	59 995
davon Rohbaumwolle — <i>dont coton brut</i> . . . . .	23 119	23 574	107 178	112 943	7 257	7 181	34 330	33 025
Flachs, Hanf, etc. — <i>Lin, chanvre etc.</i>	7 291	8 176	37 639	30 046	2 111	2 891	9 910	9 992
Seide — <i>Soie</i> . . . . .	5 704	5 655	25 588	22 442	14 498	14 601	64 463	57 653
davon Rohseide — <i>Soie brute</i> . . . . .	1 009	958	4 928	3 654	6 784	6 384	33 175	24 265
dont Kunstseide — <i>Soie artific.</i> . . . . .	1 241	1 358	5 320	4 958	1 964	262	7 951	5 712
Wolle — <i>Laine</i> . . . . .	12 824	12 449	60 949	52 828	12 413	11 083	59 480	48 356
davon Rohwolle — <i>dont laine brute</i> . . . . .	7 826	7 415	36 237	32 993	4 609	3 751	20 363	17 974
Stroh — <i>Paille</i> . . . . .	8 833	9 455	32 834	28 968	823	986	3 560	3 979
Kautschuk — <i>Caoutchouc</i> . . . . .	4 091	6 600	15 352	20 268	2 698	3 787	9 844	12 637
Konfektion — <i>Confections</i> . . . . .	1 900	1 872	7 023	6 598	6 964	5 908	25 225	21 468
Mineralische Stoffe — <i>Matières minérales</i> . . . . .	2 673 164	3 403 352	10 670 379	12 532 760	10 515	13 365	44 281	53 565
davon Kohle — <i>dont charbon</i> . . . . .	2 000 975	2 468 481	8 353 769	10 169 982	8 210	10 335	34 525	44 130
Glas — <i>Verre</i> . . . . .	15 729	21 915	65 830	75 567	1 917	2 270	6 757	7 050
Eisen — <i>Fer</i> . . . . .	484 912	578 598	1 927 224	1 886 183	12 682	15 563	51 440	53 453
Kupfer und Kupferwaren — <i>Cuivre</i>	19 877	22 683	83 585	92 578	4 174	5 378	17 092	20 317
davon Rohkupfer — <i>Cuivre brut</i> . . . . .	9 979	13 544	49 569	55 318	1 670	2 727	8 144	10 137
Maschinen — <i>Machines</i> . . . . .	28 424	44 912	110 816	157 416	6 739	9 798	26 732	33 980
Automobile — <i>Automobiles</i> . . . . .	12 548	15 412	36 220	47 544	7 008	8 380	20 115	24 272
Instrumente und Apparate — <i>Instruments, appareils</i> . . . . .	2 924	3 377	12 060	13 225	3 222	4 457	13 946	16 826
Apotheker- und Drogeriewaren — <i>Objets pharmaceutiques et drogueries, etc.</i> . . . . .	6 743	6 885	22 100	27 426	1 649	1 800	6 256	6 761
Chemikalien — <i>Substances et produits chimiques</i> . . . . .	239 671	281 926	837 498	812 600	9 180	10 877	33 936	33 847
davon Benzin — <i>dont benzine</i> . . . . .	93 942	126 084	317 222	355 719	2 234	3 325	7 334	9 453
Farbwaren — <i>Couleurs</i> . . . . .	12 735	15 601	56 488	50 119	1 561	1 915	6 886	6 905
Technische Fette — <i>Graisses, huiles</i>	51 811	65 636	229 864	234 142	3 012	3 869	12 523	12 652
Tabak — <i>Tabacs</i> . . . . .	4 760	4 926	19 463	20 449	1 390	1 585	6 002	6 331

**Amtlicher schweizerischer Grosshandelsindex — Index officiel suisse des prix de gros**  
Juli—Juillet 1914 = 100

40

1	1928	1929		
	Monatsende — Fin de mois			
	Avril	Février	Mars	Avril
2	3	4	5	
1. Tierische Nahrungsmittel. — <i>Denrées alimentaires de provenance animale</i> . . . . .	145	149	144	143
2. Pflanzliche Nahrungsmittel. — <i>Denrées alimentaires de provenance végétale</i> . . . . .	159	143	144	144
3. Nahrungsmittel zu industrieller Verarbeitung. — <i>Denrées alimentaires destinées à être transformées industriellement</i> . . . . .	149	133	132	131
4. Baustoffe. — <i>Matériaux de construction</i> . . . . .	143	146	145	145
5. Metalle. — <i>Métaux</i> . . . . .	114	126	137	125
6. Textilien, Leder, Gummi. — <i>Textiles, cuirs, caoutchouc</i> . . . . .	156	138	138	133
7. Brennstoffe. — <i>Combustible</i> . . . . .	143	151	154	154
8. Betriebsstoffe, Chemikalien. — <i>Carburants et produits chimiques</i> . . . . .	125	128	128	130
9. Landwirtschaftliche Futtermittel. — <i>Fourrages</i> . . . . .	145	144	144	142
10. Landwirtschaftliche Düngemittel. — <i>Engrais</i> . . . . .	110	115	116	116
Total-Index — <i>Index total</i>	145.6	142.9	141.8	140.1

**Amtlicher schweizerischer Lebenskostenindex — Index officiel suisse du coût de la vie**  
Juni—Juin 1914 = 100

41

Monatsende Fin de mois	Nahrungsmittel, Brenn- u. Leuchtstoffe (Seife), Bekleidung <i>Denrées alimentaires, chauffage et éclairage (savon), habillement</i>				Miete <i>Loyer</i>				Gesamtindex <i>Index total</i>			
	1926	1927	1928	1929	1926	1927	1928	1929	1926	1927	1928	1929
	2	3	4	5	6	7	8	9	10	11	12	13
1	2	3	4	5	6	7	8	9	10	11	12	13
Janvier . . . . .	167	158	158	157	163	167	174	177	166	160	161	161
Février . . . . .	165	158	157	157	163	167	174	177	164	160	161	161
Mars . . . . .	163	157	156	156	163	167	174	177	163	159	160	161
Avril . . . . .	162	156	156		163	167	174		162	158	160	
Mai . . . . .	160	156	156		167	174	177		162	160	160	
Juin . . . . .	160	157	157		167	174	177		162	160	161	
Juillet . . . . .	160	156	157		167	174	177		162	160	161	
Août . . . . .	159	156	156		167	174	177		161	160	161	
September . . . . .	159	158	157		167	174	177		161	161	161	
Oktober . . . . .	160	158	158		167	174	177		161	161	162	
November . . . . .	159	159	158		167	174	177		161	162	162	
Décembre . . . . .	159	159	158		162	174	177		161	162	162	
Moyenne annuelle	161	157	157		166	172	176		162	160	161	

**Auf Goldbasis reduzierte Grosshandelsindexziffern — Index des prix de gros réduits sur la base de l'or**  
1913 = 100

42

	Schweiz <sup>1)</sup> <i>Suisse</i> Officiel	Ver. Staaten <i>Etats-Unis</i> Bureau of Labor	England <i>Angleterre</i> Board of Trade	Niederlande <i>Pays-Bas</i> Officiel	Schweden <i>Suède</i> Officiel	Frankreich <i>France</i> Officiel	Deutschland <i>Allemagne</i> Officiel	Italien— <i>Italie</i> Camera di commercio di Milano
1	2	3	4	5	6	7	8	9
Mittel - Moyenne								
1926	144	143	148	145	149	118	134	132
1927	142	137	141	148	146	126	138	139
1928	145	140	140	149	148	126	140	134
1928								
Avril . . . . .	146	140	143	153	151	127	140	135
Mai . . . . .	145	141	144	152	152	129	142	135
Juin . . . . .	145	140	143	153	151	127	141	134
Juillet . . . . .	144	141	141	148	150	127	142	132
Août . . . . .	144	142	139	144	149	125	141	132
September . . . . .	144	143	138	145	146	126	140	132
Oktober . . . . .	145	140	138	146	145	125	140	134
November . . . . .	145	138	138	148	145	127	140	135
Décembre . . . . .	144	138	138	148	145	127	140	135
1929								
Janvier . . . . .	142	139	138	146	144	128	139	135
Février . . . . .	143	138	138	146	145	130	139	135
Mars . . . . .	142		140	147	145	130	139	135
Avril . . . . .	140						137	133

<sup>1)</sup> 1914 = 100.

Aktiven — Actif									
	Kassa und Giro-Guthaben <i>Caisse et avoir en comptes de virements</i>	Banken und Korrespondenten <i>Banques et correspondants</i>	Schweizerwechsel <i>Effets sur la Suisse</i>	Auslandwechsel <i>Effets sur l'Etranger</i>	Darlehen <i>Avances</i>	Darlehen an Gemeinden <i>Prêts aux Communes</i>	Konto-Korrentdebitoren <i>Comptes courants débiteurs</i>	Hypotheken <i>Créances hypothécaires</i>	Effekten <sup>1)</sup> <i>Fonds publics<sup>1)</sup></i>
In Millionen Franken — En millions de francs									
1	2	3	4	5	6	7	8	9	10
1927									
Février . . .	37.1	279.4	290.5	24.3	425.6	199.4	818.7	2 792.3	386.6
Mars . . . .	34.2	292.9	297.4	22.3	428.3	200.2	823.4	2 802.6	389.2
1928									
Janvier . . .	36.9	324.4	305.6	21.3	446.5	198.4	857.8	2 908.0	404.5
Février . . .	30.3	331.4	306.0	19.4	447.9	195.2	854.0	2 918.4	407.0
Mars . . . .	32.6	332.5	305.1	19.5	451.1	192.2	856.0	2 932.0	406.2
Avril . . . .	34.9	313.4	298.1	19.7	453.7	192.8	859.1	2 941.9	404.5
Mai . . . . .	34.9	342.2	297.3	19.6	456.6	191.2	855.8	2 954.6	409.2
Juin . . . . .	31.2	329.1	277.5	17.8	459.9	195.7	872.4	2 967.3	407.4
Juillet . . . .	35.0	326.1	285.6	19.1	461.8	195.9	888.9	2 980.6	404.7
Août . . . . .	32.7	342.9	282.5	21.6	462.8	196.6	883.2	2 992.9	398.4
Septembre . .	33.3	337.7	280.8	22.1	464.7	197.5	891.6	3 003.7	398.4
Octobre . . . .	37.4	325.1	277.1	21.1	465.2	197.5	904.6	3 017.3	398.2
November . . .	47.2	329.2	286.6	21.2	466.8	197.1	899.0	3 031.9	396.5
Décembre <sup>2)</sup> . .	46.8	328.0	302.9	22.8	471.0	199.2	909.0	3 053.7	402.1
1929									
Janvier . . . .	36.2	347.8	317.7	23.1	485.6	197.4	887.9	3 065.2	407.2
Février . . . .	28.7	361.7	313.3	24.3	488.7	195.4	890.1	3 082.2	405.2
Mars . . . . .	33.1	353.9	316.0	24.4	492.6	189.7	889.0	3 096.9	410.8
Passiven — Passif									
	Kapital <i>Capital</i>	Reserven <i>Fonds de réserve</i>	Banken und Korrespondenten <i>Banques et correspondants</i>	Giro- und Checkkonti <i>Comptes de virements et de chèques</i>	Konto-Korrentkreditoren <i>Comptes courants créanciers</i>	Tratten und Akzente <i>Traites et acceptations</i>	Sparkasseneinlagen <i>Dépôts en caisse d'épargne</i>	Obligationen <i>Obligations</i>	Bilanz <i>Total du bilan</i>
11	12	13	14	15	16	17	18	19	20
1927									
Février . . . .	473.5	124.0	100.1	29.1	657.7	39.4	1 542.4	2 358.0	5 394.5
Mars . . . . .	493.5	124.8	97.5	22.7	669.3	42.5	1 550.5	2 362.0	5 447.0
1928									
Janvier . . . .	496.0	131.5	114.8	34.3	720.8	41.7	1 620.8	2 413.3	5 643.8
Février . . . .	496.0	133.7	106.0	24.2	733.9	41.3	1 624.9	2 421.7	5 654.4
Mars . . . . .	496.0	134.5	112.7	28.6	740.1	40.5	1 628.2	2 423.2	5 686.0
Avril . . . . .	496.0	134.5	102.3	25.9	739.1	39.1	1 626.7	2 425.4	5 684.0
Mai . . . . .	496.0	135.4	122.6	29.7	753.7	39.0	1 627.1	2 425.7	5 736.1
Juin . . . . .	496.0	135.8	107.6	26.2	744.3	39.9	1 627.3	2 437.8	5 744.4
Juillet . . . .	496.0	136.4	106.0	23.7	766.6	38.4	1 632.7	2 439.3	5 792.0
Août . . . . .	496.0	136.4	112.1	19.9	765.8	36.5	1 640.6	2 440.9	5 813.7
Septembre . . .	497.0	136.4	108.9	20.3	779.8	39.6	1 642.9	2 442.0	5 844.6
Octobre . . . .	497.0	136.4	109.1	19.8	781.7	43.6	1 643.4	2 447.5	5 869.7
November . . . .	497.0	136.4	108.4	22.9	767.8	42.0	1 643.9	2 481.4	5 912.5
Décembre <sup>2)</sup> . .	497.0	136.6	129.9	25.4	752.0	49.5	1 702.2	2 503.7	5 902.4
1929									
Janvier . . . .	497.0	143.6		127.6	801.4	36.1	1 705.6	2 522.8	5 914.4
Février . . . .	497.0	143.7		119.0	825.5	36.5	1 710.5	2 529.6	5 947.6
Mars . . . . .	497.0	144.6		121.4	837.6	36.4	1 714.7	2 532.7	5 982.5

<sup>1)</sup> Seit Januar 1929 inkl. Coupons. — *Dès janvier 1929 coupons y compris.* <sup>2)</sup> Jahresschlussbilanz. — *Bilan annuel.*

	1928		1929	
	Avril	Février	Mars	Avril
	en millions			
<b>Schweizerische Nationalbank — Banque nationale suisse:</b>				
	(30)	(28)	(30)	(30)
Metallbestand — <i>Encaisse métallique</i> . . . . .	493.7	526.8	525.8	534.2
davon Gold — <i>dont or</i> . . . . .	435.3	481.6	481.3	492.6
Golddevisen — <i>Disponibilités „or“ à l'étranger</i> . . . . .	210.9	180.7	217.6	246.9
Inlandportefeuille — <i>Portefeuille effets sur la Suisse</i> . . . . .	153.2	169.6	168.8	137.1
Lombardvorschüsse — <i>Avances sur nantissement</i> . . . . .	67.3	71.3	73.6	64.1
Notenumlauf — <i>Billets en circulation</i> . . . . .	844.9	842.9	885.8	875.4
Täglich fällige Verbindlichkeiten — <i>Autres engagements à vue</i> . . . . .	72.0	76.8	110.8	111.9
<b>Bank von Frankreich — Banque de France:</b>				
	(26)	(22) *	(29) *	(26) *
Goldbestand — <i>Encaisse-or (monnaies et lingots)</i> . . . . .	5 543	34 038	34 186	35 788
Sichtguthaben im Ausland — <i>Disponibilités à vue à l'Etranger</i> . . . . .	—	11 539	10 577	8 544
Diskontierte Handelswechsel auf das Ausland — <i>Effets de commerce escomptés sur l'Etranger</i> . . . . .	14	123	101	57
Im Ausland angekaufte Wechsel — <i>Effets négociables achetés à l'Etranger</i> . . . . .	—	18 283	18 333	18 482
Diskontierte Handelswechsel des Inlands — <i>Effets de commerce escomptés sur la France</i> . . . . .	1 891	5 239	6 838	6 454
Vorschüsse auf Goldbarren und Goldmünzen — <i>Avances sur lingots et monnaies d'or</i> . . . . .	—	—	—	11
Vorschüsse auf Wertschriften — <i>Avances sur titres</i> . . . . .	1 739	2 263	2 322	2 283
Realisierbare Bonds der Amortisationskasse — <i>Bons négociables de la Caisse autonome d'amortissement</i> . . . . .	29 180	5 930	5 930	5 930
Unverzinsliche Vorschüsse an den Staat — <i>Prêts sans intérêt à l'Etat</i> . . . . .	—	3 200	3 200	3 200
Notenumlauf — <i>Billets en circulation</i> . . . . .	59 198	62 506	64 575	62 848
Guthaben des Staates und der Amortisationskasse — <i>Compte courant du Trésor public et de la Caisse autonome d'amortissement</i> . . . . .	195	12 300	11 617	11 876
Guthaben Privater — <i>Comptes courants et comptes de dépôts de fonds</i> . . . . .	9 336	6 885	6 263	6 859
Dispositionen und andere Verpflichtungen auf Sicht — <i>Dispositions et autres engagements à vue</i> . . . . .	—	290	339	424
* Nach dem Inkrafttreten des Gesetzes vom 25. Juni 1928. — <i>Après entrée en vigueur de la loi du 25 juin 1928.</i>				
<b>Belgische Nationalbank — Banque Nationale de Belgique:</b>				
	(26)	(28)	(28)	(25)
Gold und deckungsfähige Devisen — <i>Encaisse</i> . . . . .	3 798	4 531	4 539	4 810
Gold — <i>Or</i> . . . . .	2 358	2 451	2 441	2 278
Deckungsfähige Devisen — <i>Traites et disponibilités or sur l'étranger</i> . . . . .	2 783	3 692	3 729	3 819
Wechsel — <i>Portefeuille effets</i> . . . . .	242	258	201	192
Vorschüsse auf Wertschriften — <i>Avances sur fonds publics belges</i> . . . . .	1 958	1 719	1 723	1 724
Belgische Schatzwechsel — <i>Bons du Trésor belge</i> . . . . .	10 529	12 162	12 062	12 154
Notenumlauf — <i>Billets en circulation</i> . . . . .	85	204	205	79
Guthaben des Tresors — <i>Comptes courants du Trésor</i> . . . . .	579	346	417	616
Guthaben Privater — <i>Comptes courants des particuliers</i> . . . . .	—	—	—	—
<b>Bank von Italien — Banque d'Italie:</b>				
	(30)	(28)	(31)	(20)
Reserve . . . . .	12 511	10 575	10 460	10 016
davon — <i>dont</i> { Gold in Kassa — <i>Or en Italie</i> . . . . .	4 772	5 059	5 126	5 125
Golddevisen — <i>Avoir à l'étranger</i> . . . . .	7 739	5 516	5 334	4 891
Gold im Ausland, für den Staat deponiert — <i>Or déposé à l'étranger pour le compte de l'Etat</i> . . . . .	1 848	1 836	1 825	1 825
Inland-Portefeuille — <i>Effets sur l'Italie</i> . . . . .	3 064	3 475	3 699	3 647
Lombardvorschüsse — <i>Avances sur nantissement</i> . . . . .	1 002	1 730	1 514	1 501
Liquidationsinstitut — <i>Institut de liquidation</i> . . . . .	1 260	1 077	1 057	1 047
Notenumlauf — <i>Billets en circulation</i> . . . . .	17 124	16 197	16 396	16 010
Anweisungen und Checks — <i>Mandats et chèques</i> . . . . .	739	599	463	452
Depositen — <i>Dépôts</i> . . . . .	2 626	1 740	1 662	1 735
Guthaben des Staates — <i>Avoir de l'Etat</i> . . . . .	300	300	300	300





## Hauptzahlen der Ausweise zentraler Notenbanken — Principaux chiffres des situations des Banques centrales d'émission

	1928		1929	
	Avril	Février	Mars	Avril
en millions				
<b>Niederländische Bank — Banque néerlandaise:</b>				
	(30)	(25)	(25)	(29)
Metallbestand — <i>Encaisse métallique</i> . . . . .	461.3	456.7	444.0	453.4
davon Gold — <i>dont or</i> . . . . .	435.2	434.5	422.5	432.2
Inlandwechsel — <i>Effets sur le pays</i> . . . . .	63.3	73.7	149.3	172.3
Auslandwechsel — <i>Effets sur l'étranger</i> . . . . .	189.7	167.0	42.4	89.4
Lombardvorschüsse — <i>Avances sur nantissement</i> . . . . .	fl. 155.4	98.6	103.1	123.7
Vorschüsse an den Staat — <i>Avances à l'Etat</i> . . . . .	7.9	12.1	12.8	14.1
Verschiedene Rechnungen — <i>Comptes divers</i> . . . . .	40.9	25.9	69.5	45.7
Notenumlauf — <i>Billets en circulation</i> . . . . .	853.3	775.8	782.5	840.4
Guthaben des Staates — <i>Dépôts de l'Etat</i> . . . . .	—	—	—	—
Guthaben Privater — <i>Dépôts des particuliers</i> . . . . .	32.3	31.5	9.5	27.0
<b>Schwedische Reichsbank — Banque de Suède:</b>				
	(30)	(28)	(30)	(30)
Metallbestand — <i>Encaisse métallique</i> . . . . .	238.0	240.9	239.8	239.9
davon Gold — <i>dont or</i> . . . . .	232.1	235.4	235.0	234.6
Guthaben im Ausland — <i>Comptes courants à l'étranger</i> . . . . .	35.8	46.3	38.3	51.4
Auslandwechsel — <i>Effets payables à l'étranger</i> . . . . .	17.9	78.9	77.2	60.5
Ausländische Effekten — <i>Titres d'Etats étrangers</i> . . . . .	Kr. 83.3	73.8	73.8	73.8
Inlandwechsel — <i>Effets payables en Suède</i> . . . . .	282.9	206.4	253.6	238.7
Lombardvorschüsse — <i>Avances</i> . . . . .	97.3	102.4	93.7	103.0
Notenumlauf — <i>Billets en circulation</i> . . . . .	501.0	499.1	543.8	518.1
Guthaben des Inlandes — <i>Comptes courants</i> . . . . .	196.4	185.3	173.2	187.1
Guthaben ausländischer Banken — <i>Comptes courants de banques étrangères</i> . . . . .	0.5	0.5	0.4	0.5
<b>Bank von Spanien — Banque d'Espagne:</b>				
	(28)	(23)	(30)	(27)
Metallbestand — <i>Encaisse métallique</i> . . . . .	3 312	3 272	3 275	3 280
davon — <i>dont</i> { Gold in Kassa — <i>Or en caisse</i> . . . . .	2 608	2 559	2 559	2 560
{ Silber — <i>Argent</i> . . . . .	704	713	716	720
Auslandguthaben — <i>Disponibilités à l'étranger</i> . . . . .	41	93	95	96
Wechsel — <i>Effets escomptés</i> . . . . .	Pes. 479	516	523	526
Vorschüsse — <i>Avances</i> . . . . .	1 252	1 180	1 313	1 193
Forderungen an den Staat — <i>Avances à l'Etat</i> . . . . .	687	763	661	730
Notenumlauf — <i>Billets en circulation</i> . . . . .	4 250	4 294	4 243	4 258
Guthaben des Staates — <i>Avoir de l'Etat</i> . . . . .	222	262	361	279
Guthaben Privater — <i>Dépôts des particuliers</i> . . . . .	1 026	1 036	987	1 077
<b>Federal Reserve Banken</b>				
<i>Banques de Réserve Fédérales aux Etats-Unis:</i>				
	(25)	(27)	(27)	(24)
Barbestand insgesamt — <i>Total de l'encaisse</i> . . . . .	2 886	2 844	2 879	2 973
Gold — <i>Or</i> . . . . .	2 723	2 687	2 709	2 799
davon als Notendeckung hinterlegt — <i>dont affecté à la couverture des billets</i> . . . . .	1 267	1 235	1 338	1 348
Diskontierte Wechsel — <i>Traites escomptées</i> . . . . .	\$ 709	952	1 024	975
Auf dem offenen Markte angekaufte Wechsel — <i>Traites achetées sur le marché</i> . . . . .	366	334	208	141
Regierungssicherheiten — <i>Obligations gouvernementales en portefeuille</i> . . . . .	305	166	170	150
Federal Reserve Noten in Zirkulation — <i>Billets en circulation</i> . . . . .	1 573	1 654	1 653	1 653
Depositen — <i>Dépôts</i> . . . . .	2 475	2 413	2 383	2 350
davon { Depositen der Mitgliederbanken — <i>Dépôts des „member banks“</i> . . . . .	2 417	2 367	2 332	2 290
{ Regierungsguthaben — <i>Avoir de l'Etat</i> . . . . .	34	21	23	31

# QUELLENNACHWEIS

für die nicht aus dem statistischen Bureau selber herrührenden Graphik- und Tabellenunterlagen.

## INDICATION DES SOURCES

pour les graphiques et tableaux, dont les données n'émanent pas du Bureau de statistique.

### Wirtschaftskurven — *Graphiques économiques.*

- V } Eidg. Arbeitsamt — *Office fédéral du travail.*  
VI }  
VII Eidg. Oberzolldirektion, Handelsstatistik — *Direction générale des douanes fédérales statistique du commerce.*  
VIII (Postcheck- und Giroverkehr) Eidg. Oberpostdirektion — *(Virements postaux) Direction générale des postes.*  
IX Eidg. Post-, Telegraphen- und Telephonverwaltung, Generaldirektion der S. B. B. — *Administration fédérale des postes, des télégraphes et des téléphones et Direction générale des C. F. F.*  
X Eidg. Amt für Wasserwirtschaft — *Service fédéral des eaux.*

### Tabellen — *Tableaux.*

- 12 Basel und Zürich: Kantonale Börsenkommissariate — *Offices cantonaux de bourses.*  
*Genève: Société des agents de change.*  
18 Eidg. Zollverwaltung — *Administration fédérale des douanes.*  
19 } Eidg. Steuerverwaltung — *Administration fédérale des contributions.*  
20 }  
21 Schweizerische Bundesbahnen — *Chemins de fer fédéraux.*  
22 Eidg. Post-, Telegraphen- und Telephonverwaltung — *Administration fédérale des postes, des télégraphes et des téléphones.*  
23 Eidg. Amt für Gold- und Silberwaren — *Bureau fédéral des matières d'or et d'argent.*  
24 Seidentrocknungsanstalten Basel und Zürich — *Etablissements de conditionnement de la soie, Bâle et Zurich.*  
25 Eidg. Oberpostdirektion — *Direction générale des postes.*  
28 } Betreffende Bahnen — *Chemins de fer.*  
29 }  
30 Schweizerische Verkehrszentrale Lausanne — *Office national suisse du tourisme, Lausanne.*  
31 Eidg. Arbeitsamt — *Office fédéral du travail.*  
32 } Eidg. Oberzolldirektion, Handelsstatistik — *Direction générale des douanes fédérales, statistique du commerce.*  
33 }  
34 Samuel Montagu & Co., London.  
35 Eidg. Amt für Wasserwirtschaft — *Service fédéral des eaux.*  
36 }  
37 } Eidg. Oberzolldirektion, Handelsstatistik — *Direction générale des douanes fédérales, statistique du commerce.*  
38 }  
39 }  
40 } Eidg. Arbeitsamt — *Office fédéral du travail.*  
41 }  
42 *Bulletin de la Société des Nations, Institut international du commerce, Bruxelles, The Economist, Istituto centrale di statistica del Regno d'Italia.*  
43 Verband schweizerischer Kantonalbanken — *Union des banques cantonales suisses.*  
44 Ausweise der Notenbanken — *Situations hebdomadaires des banques centrales d'émission.*

---

Die Monatsberichte der Schweizerischen Nationalbank können beim Art. Institut Orell Füssli, Zürich, für Fr. 3.— im Jahr abonniert werden.

*On peut s'abonner au Bulletin mensuel de la Banque nationale suisse auprès de l'Art. Institut Orell Füssli, Zurich.*  
*Le prix de l'abonnement annuel est fixé à Fr. 3.—.*