

MONATSBERICHT BULLETTIN MENSUEL

Bearbeitet vom Statistischen Bureau / Elaboré par le Bureau de statistique

11. Jahrgang / 11^{me} Année NO. 12 \rightsquigarrow DEZEMBER / DÉCEMBRE \rightsquigarrow 1936 Zürich, 15. Dez. 1936

Inhaltsverzeichnis — Table des matières

	Seite - page
Schweizerische Wirtschaftskurven — Graphiques économiques suisses	3—6
Tabellen — Tableaux	7—57
Quellennachweis — Indication des sources	58

Stichwortverzeichnis zu den Tabellen

	Tab.		Tab.		Tab.
Abrechnungsverkehr:		Diskontosätze:		Lokalbanken, Halbjahresbilanzen	61
Devisen-clearing m. einz. Ländern	68	in der Schweiz	3, 4	Lombardzinsfuss:	
Umsätze der Abrechnungsstellen	22	offizielle Diskontosätze	5, 6	offizieller der zentralen Noten-	
Wertschriften-clearing	21	Privatdiskontosätze in der		banken	7
Aktienemissionen	18, 20	Schweiz und im Ausland	6	privater Zinsfuss in der Schweiz	4
Aktienindex	13	Einfuhr	40—42, 44, 45	(Kol. 10—13)	
Arbeitsmarkt	30—33	Elektrizitätswerke:		Nationalbank, schweizerische	
Ausfuhr	40—43, 45	Produktionsverhältnisse	29	Ausweise	1, 2
Ausfuhr elektrischer Energie	29	Emissionsstatistik	17—20	Diskontosatz	3, 5, 6
(Kol. 10—13)		Finanzen, Eidgenössische	25, 26, 36, 37	Giroverkehr	24
Ausländische Anleihsenemissionen	17, 19	Fremdenverkehr	38—39	Lombardzinsfuss	7
Ausländische Obligationen,		Geldmarkt	3—7	Notenbanken:	
Kursindex	14	Giroverkehr der Schweizerischen		Ausweise	1, 2, 64
Aussenhandel	40—46	Nationalbank	24	Offizielle Diskontosätze	5, 6
Bankausweise:		Gold: Bestände in den wichtigsten		Offizielle Lombardzinsfüsse	7
Ausländische Notenbanken	64	Ländern	67	Obligationenemissionen in der	
Bank für Internationalen Zah-		Preis in London	47	Schweiz	17, 19
lungsausgleich	63	Goldreserve und Geldumlauf in		Obligationenindex	
Darlehenskasse	58	den Vereinigten Staaten	65	ausländische Werte	14
Grossbanken, schweizerische	59, 61, 62	Verkehr in der Schweiz	46	inländische Werte	12
Kantonalbankenverband	59, 60, 61	Grossbanken, schweizerische:		Offizieller Diskontosatz:	
Lokalbanken	61	Quartalsbilanz	59, 61, 62	Ausland	5, 6
Nationalbank, schweizerische	1, 2	Grosshandelsindex:		Schweiz	3, 5, 6
Bargeldloser Zahlungsverkehr	21—24	Schweiz	49, 51, 55	Papiergeldumlauf in den wichtig-	
Basler Rheinhafen, Güterverkehr	35	Schweiz und Ausland	52	sten Ländern	66
Betriebsergebnisse:		Grosshandelspreise	56	Pfandbriefe, schweizerische, am	
Bundesbahnen	36	Handelsbilanz der Schweiz	40	Quartalsende ausgegebene	57
Post		Handelsverkehr der Schweiz mit		Postverwaltung:	
Telegraph	37	den wichtigsten Ländern	45	Betriebsergebnisse	37
Telephon	37	Hotelfrequenz an Fremdenorten	39	Postcheck- und Giroverkehr	23
Börsenindex	12—14	Hypothekaranlagen d. Kant'banken	60	Preise: Gold in London	47
Börsenkurse:		Indices: Börsenindex	12—14	Grosshandelspreise	56
schweizerischer Staatsanleihen	10	Index der landwirtschaftlichen		Preisindices, siehe Indices	
3 1/2% S.B.B. A—K	11	Produktenpreise	48	Privatdiskontosätze:	
Börsenumsätze	9	Grosshandelsindex	49, 51, 52	Schweiz	3, 4
Bundesbahnen, schweizerische:		Lebenskostenindex	50, 53, 54	Schweiz und Ausland	6
Betriebsergebnisse	36	Kantonalbanken, Verband:		Produktion	27—29
3 1/2% Obligationen A—K, Geld-		Monatsbilanzen	59, 60, 61	Rendite	
kurs und Rendite	11	Kassaobligationen d. Kant'banken	60	der 3 1/2% Obligationen S.B.B.,	
Callgeld: in Zürich	4	Kapitalmarkt	10—14, 17—20	Serie A—K, am Monatsende	11
(Kol. 6—9)		Landwirtschaftliche Produkten-		von 12 Anleihen des Bundes und	
Clearing (siehe Abrechnungsverkehr)		preise in der Schweiz, Index	48	der Bundesbahnen	12
Darlehenskasse der Schweizerischen		Lebenskostenindex:		der neu aufgelegten Anleihen von	
Eidgenossenschaft, Ausweis	58	Schweiz	50, 53, 55	schweizerischen öffentlich-	
Devisen-clearing	68	Schweiz und Ausland	54	rechtlichen Körperschaften	16
Devisenkurse, siehe Wechselkurse					

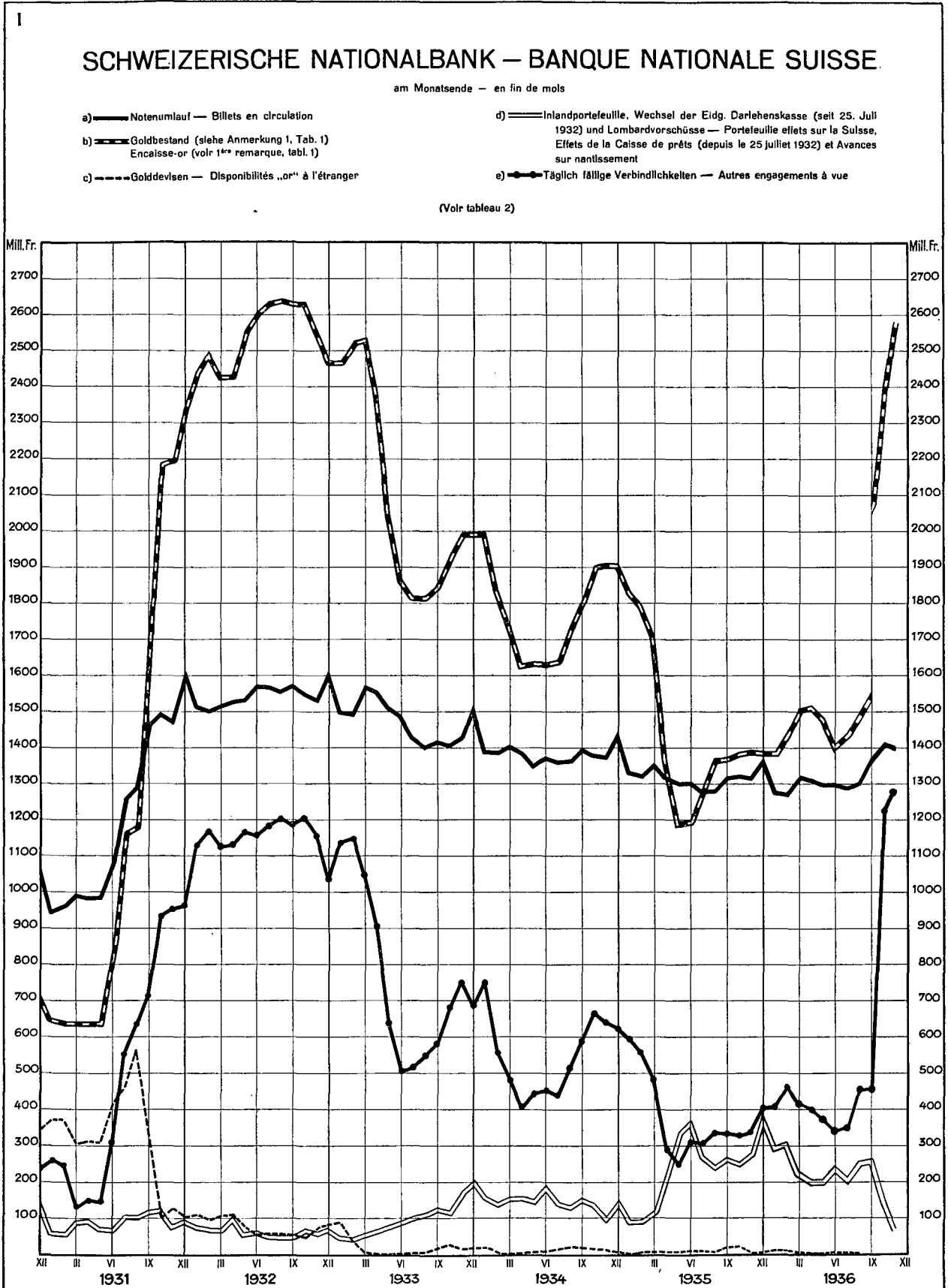
Rendite der im Monat aufgelegten Obligationenanleihen 17 (Kol. 5, 6)	3½% Obligationen der Bundes- bahnen, Serie A—K, Geldkurs und Rendite am Monatsende 11	Verkehr 34—36, 38—39
Rheinhafen in Basel, Güterverkehr 35	Rendite von 12 Anleihen des Bun- des und der Bundesbahnen 12	Wechselkurse: Geldkurse in der Schweiz 8 Wert des Schweizerfrankens 8 (Kol. 26)
Schweizerfranken in Prozenten: von 3 Valuten 8 (Kol. 26)	Rendite der neu aufgelegten An- leihen von schweizerischen öf- fentlich - rechtlichen Körper- schaften 16	Wertschriften-Clearing in Basel und Zürich 21
Seidentrocknungsanstalten in Basel und Zürich, Umsätze 27	Stempelabgaben, eidgenössische 25	Zinssätze: Hypotheken, Kassaobligationen, Spargelder 15
Silber, Preis 56 (Kol. 13)	Telegraph und Telephon, Betriebs- ergebnisse 37	Lombardzinsfuss zentraler Noten- banken 7
Spareinlagen der Kantonalbanken 60	Transitverkehr der S. B. B. 34	Private Lombardsätze i. d. Schweiz 4 (Kol. 10—13)
Staatsanleihen: Kursbewegung 10	Uhrengehäuse, Stempelungen 28	Zolleinnahmen 26

Liste alphabétique des tableaux

Actions: Emissions 18, 20 Index 13	Demandes d'emploi, nombre des 30, 31	Virements de la Banque nationale suisse 24
Argent au jour le jour, à Zurich 4	Dépôts en caisse d'épargne auprès des banques cantonales 60	Obligations de caisse des banques cantonales 60
Argent, prix 56 (Col. 13)	Devises, cours; cf. Changes	Obligations: Emissions 17, 19 Index des valeurs étrangères 14 des valeurs suisses 12
Avances sur nantissement: Taux hors banque en Suisse 4 (Col. 10—13)	Douanes, recettes 26	Or: Mouvement en Suisse 46 Prix à Londres 47
Taux officiels des banques d'émis- sion étrangères 7	Droits de timbre fédéraux 25	Réserves d'or des principaux pays 67
Balance commerciale de la Suisse 40	Emissions: d'actions 18, 20 d'obligations 17, 19	Or et circulation monétaires aux Etats-Unis 65
Bâle, trafic marchandises du port 35	Emprunts, émissions 17, 19	Port de Bâle, trafic marchandises 35
Banques cantonales, Union: Bilan mensuel 59, 60, 61	Energie électrique: Exportation 29 Production 29	Postes: Comptes de chèques et virements postaux 23
Banques d'émission: Situations 1, 2, 64	Escompte: Taux hors banque en Suisse 3, 4	Résultat d'exploitation 37
Taux pour avances sur nantisse- ment 7	Taux hors banque en Suisse et à l'étranger 6	Prix de gros 56
Taux officiels d'escompte 5, 6	Taux officiels à l'étranger 5, 6	Prix de l'or à Londres 48
Banque nationale suisse: Situations 1, 2	Taux officiels en Suisse 3, 5, 6	Production 27—29
Taux pour avances sur nantissement 7	Exportation des principaux pro- duits 43	Rendement: des emprunts Confédération et C. F. F. 12
Taux d'escompte 3, 5, 6	Finances fédérales 25, 26, 36, 37	des emprunts émis au cours du mois 17 (Col. 5, 6)
Virements 24	Fonds d'Etat: Cours 10	des nouveaux emprunts publics 16
Banques régionales, Union Suisse: Bilan semestriel 61	Obligations C.F.F. 3½%, A—K, cours et rendement en fin de mois 11	des obligations C. F. F. 3½%, A—K, en fin de mois 11
Billets en circulation dans les prin- cipaux pays 66	Rendement de 12 emprunts Con- fédération et C.F.F. 12	Résultats d'exploitation: Chemins de fer fédéraux 36
Boîtes de montres poinçonnées 28	Rendement des nouveaux em- prunts publics 17	Postes Télégraphes 37
Bourse: Cours des fonds d'Etats fédéraux 10	Franc suisse en pour-cent: de 3 changes 8 (Col. 26)	Téléphones
Cours des obligations C. F. F. 3½%, A—K 11	Grandes banques suisses: Bilan trimestriel 59, 61, 62	Situations de banques: Banques d'émission étrangères 64
Index 12—14	Hypothèques, placements des ban- ques cantonales 60	Banque nationale suisse 1, 2
Mouvements 9	Importation des principaux pro- duits 44	Banque des Règlements Interna- tionaux 63
Caisse de prêts de la Confédération Suisse 58	Index: des bourses 12—14	Caisse de prêts 58
Capitaux, marché des 10—14, 17—20	des prix des produits agricoles en Suisse 48	Grandes banques suisses 59, 61, 62
Chambres de compensation 21, 22	du coût de la vie 50, 53, 54, 55	Union des Banques cant. 59, 60, 61
Changes: Changes à vue en Suisse 8	des prix de gros 49, 51, 52, 55	Union Suisse d. Banques régionales 61
Valeur du franc suisse 8 (Col. 26)	Lettres de gage suisses 57	Taux: Bons de caisse, hypothèques, dépôts en caisse d'épargne 15
Chemins de fer fédéraux: Recettes 36	Marché des capitaux 10—14, 17—20	pour avances sur nantissement 7
Obligations C.F.F. 3½%, A—K, cours et rendement 11	Marché monétaire 3—7	d'escompte en Suisse 3, 4
Chômage: en Suisse 30—32	Marché du travail 30—33	hors banque en Suisse et à l'étranger 6
en Suisse et à l'étranger 33	Modifications: du taux officiel des avances sur nantissement 7	officiels 5, 6
Clearing avec différents pays 68	du taux officiel d'escompte 5, 6	Télégraphes et téléphones, résultats d'exploitation 37
des titres à Bâle et à Zurich 21	Mouvement: Bourses 9	Titres, clearing de Bâle et Zurich 21
Commerce extérieur 40—46	Chambres de compensation 22	Tourisme, mouvement du 38—39
Compensation (cf. Clearing)	Comptes de chèques et virements postaux 23	Trafic 34—36, 38—39
Conditionnement de la soie, établis- sements de Bâle et Zurich 27	Or en Suisse 46	Travail, marché du 30—33
Coût de la vie: Index en Suisse 50, 53	Touristique 38—39	Virements: Banque nationale suisse 24
Index en Suisse et à l'étranger 54		postaux 23

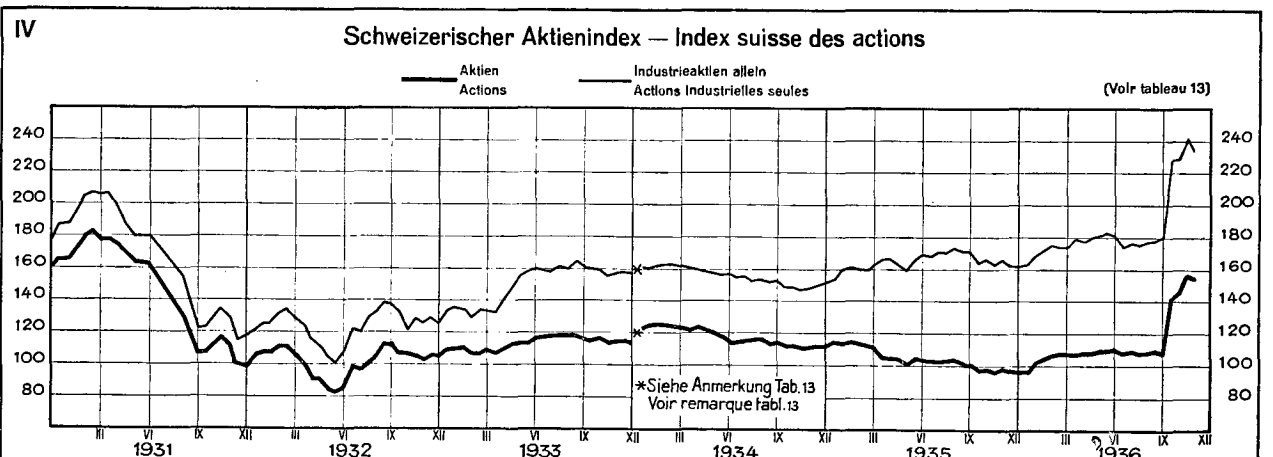
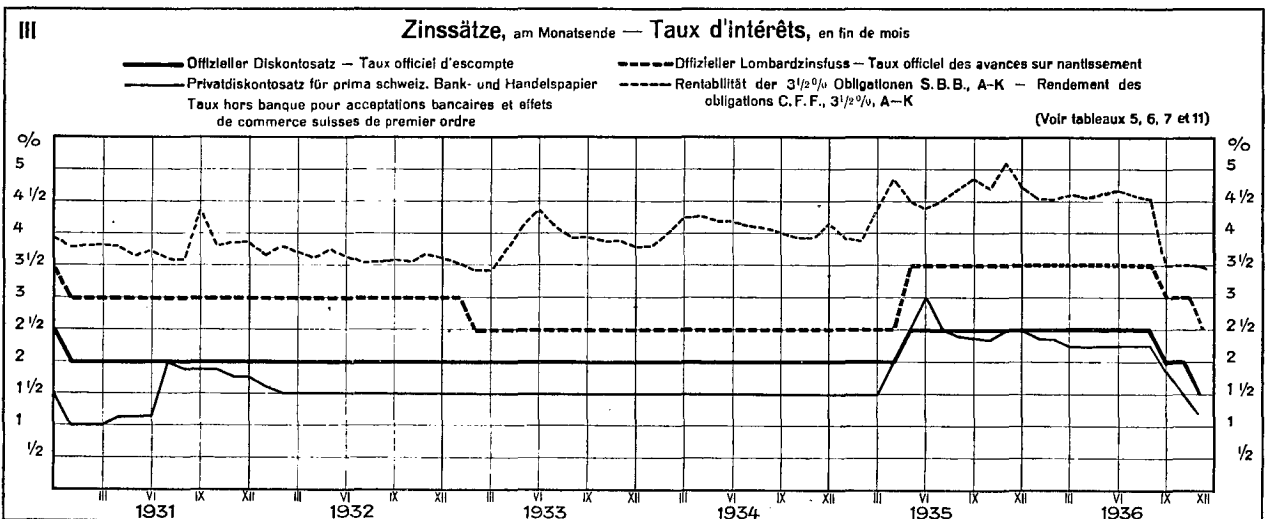
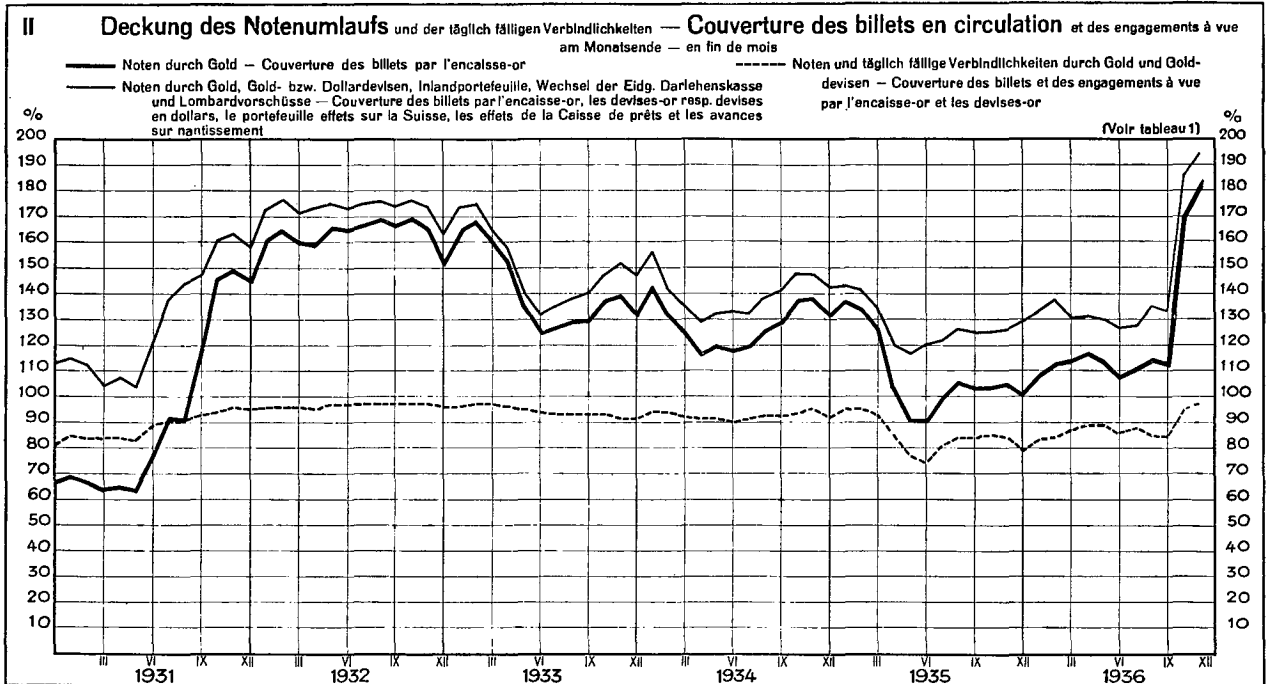
SCHWEIZERISCHE WIRTSCHAFTSKURVEN

GRAPHIQUES ÉCONOMIQUES SUISSES



SCHWEIZERISCHE WIRTSCHAFTSKURVEN

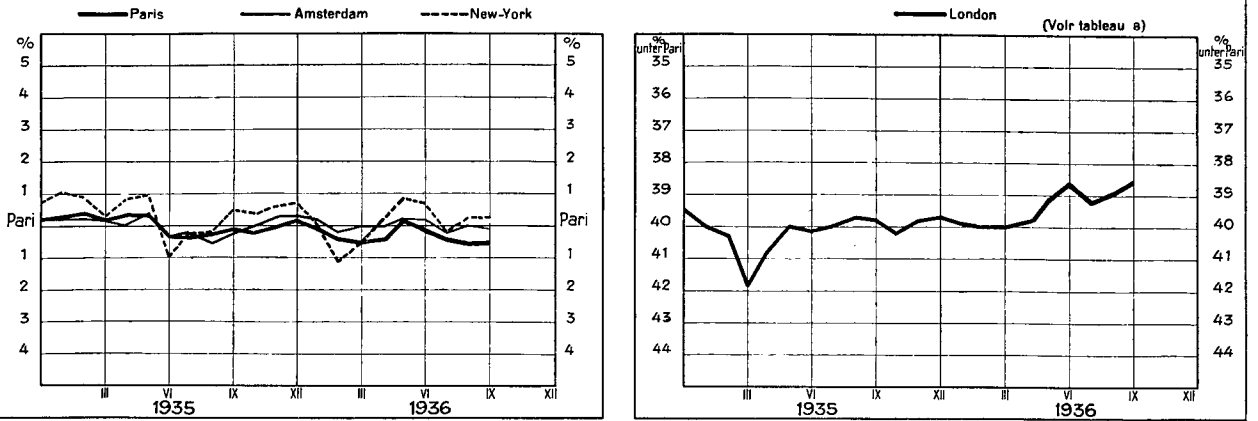
GRAPHIQUES ÉCONOMIQUES SUISSES



SCHWEIZERISCHE WIRTSCHAFTSKURVEN GRAPHIQUES ÉCONOMIQUES SUISSES

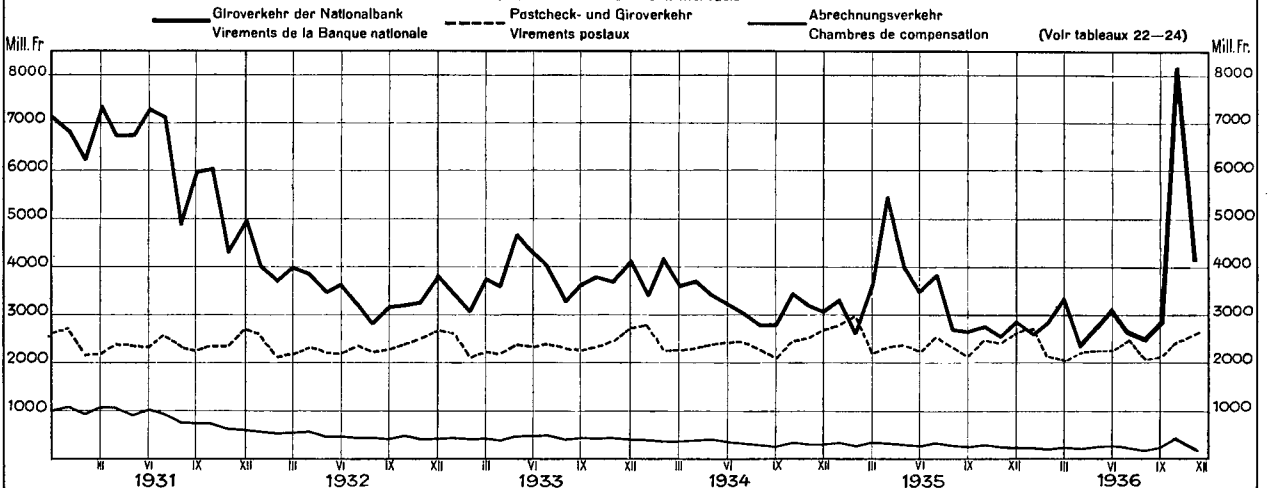
V Paritätsabweichungen fremder Valuten in der Schweiz Ecart des changes étrangers en Suisse par rapport à la parité

Monatsdurchschnitte — Moyennes mensuelles



VI Schweizerischer Giro- und Abrechnungsverkehr — Service suisse des virements et des compensations

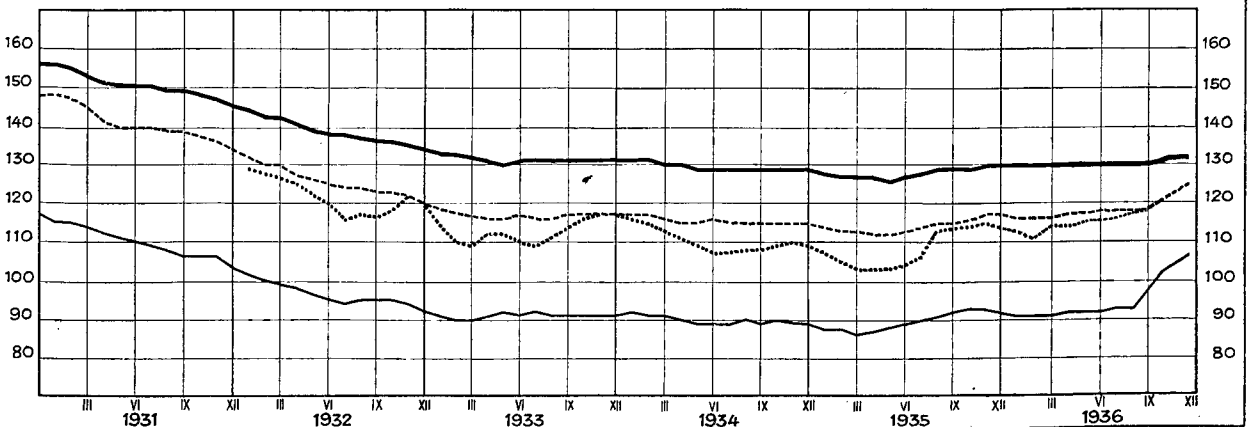
Monatsumsätze — Mouvements mensuels



VII Schweizerischer Preisindex — Index suisse des prix

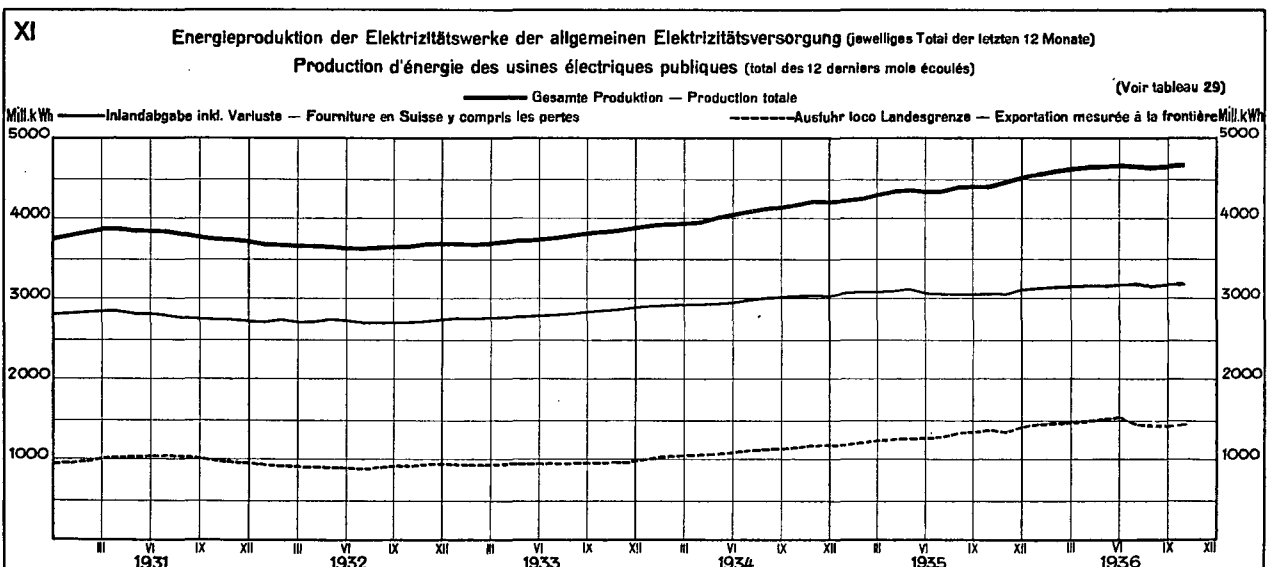
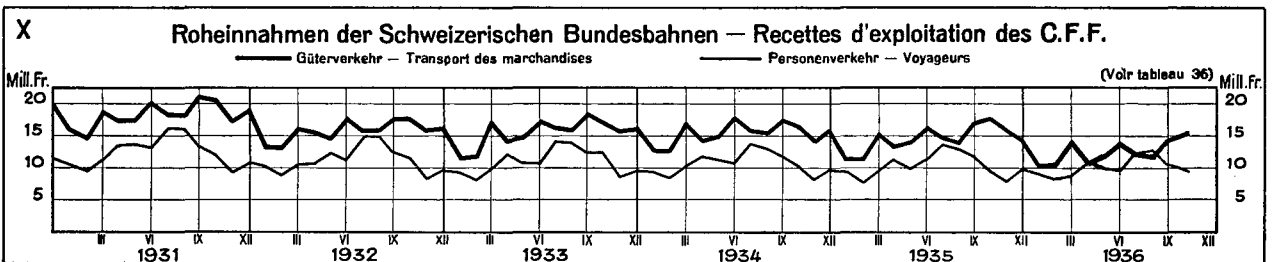
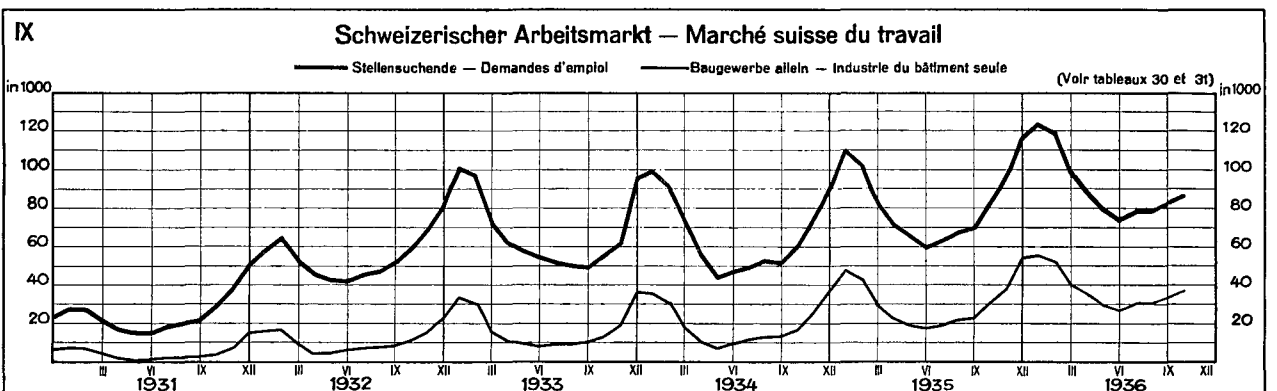
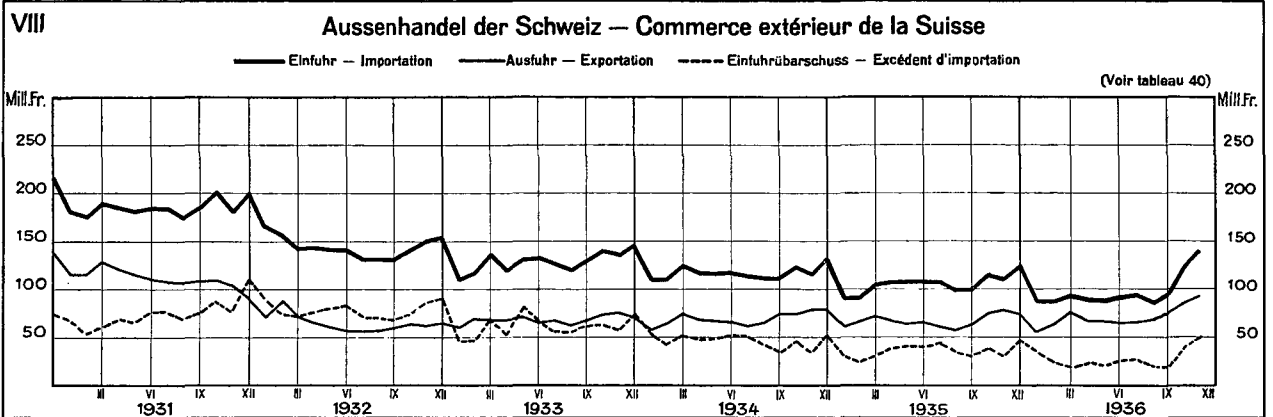
— Amtlicher Grosshandelsindex — Index officiel des prix de gros - - - - - Amtlicher Lebenskostenindex ohne Miete — Index officiel du coût de la vie sans les loyers
 — Amtlicher Lebenskostenindex — Index officiel du coût de la vie ······ Index landw. Produktenpreise — Index des prix des produits agricoles

(Voir tableaux 48, 49, 50 et 52)



SCHWEIZERISCHE WIRTSCHAFTSKURVEN

GRAPHIQUES ÉCONOMIQUES SUISSES



Ausweise der Schweizerischen Nationalbank — Situations de la Banque nationale suisse

Ausweistag Situation au	Aktiven — Actif											
	Goldbestand — Encaisse or			Devisen Disponibilités à l'étranger ²⁾	Inlandportefeuille Portefeuille effets sur la Suisse			Wechsel d. Darlehenskasse der Schweiz. Eidgenossenschaft Effets de la Caisse de prêts de la Confédération Suisse	Lombardvorschüsse Avances sur nantissement			Wert- schriften Titres
	im Inland en Suisse ¹⁾	im Ausland à l'étranger ¹⁾	Total ¹⁾		Wechsel Effets de change	Schatz- an- weisungen Rescriptions	Total		mit 10-tägiger Künd- lungsfrist dénon- çables à 10 jours	andere autres	Total	
	In Millionen Franken — En millions de francs											
1	2	3	4	5	6	7	8	9	10	11	12	13
7 Nov. . 1935	1 167.7	219.7	1 387.4	22.0	24.3	53.0	77.3	62.5	100.8	3.0	103.8	54.5
15 " . "	1 168.0	221.9	1 389.9	20.5	23.9	44.0	67.9	68.3	86.4	3.0	89.4	53.5
23 " . "	1 168.0	223.9	1 391.9	18.7	23.4	45.1	68.5	70.0	90.6	3.0	93.6	53.6
30 " . "	1 168.6	223.3	1 391.9	4.5	27.2	81.0	108.2	72.8	96.6	3.0	99.6	51.6
7 Décembre "	1 168.6	223.3	1 391.9	2.2	27.3	72.1	99.4	72.3	94.7	3.0	97.7	51.5
7 Sept. . 1936	1 263.7	255.3	1 519.0	2.7	10.3	125.8	136.1	42.7	59.9	3.0	62.9	42.5
15 " . "	1 354.0	174.2	1 528.2	3.1	9.9	120.8	130.7	39.2	61.0	3.0	64.0	42.7
23 " . "	1 378.7	154.0	1 532.7	3.6	9.5	120.8	130.3	39.2	63.0	3.0	66.0	42.8
30 " . "	1 414.8	138.9	1 553.7	23.4	9.1	140.1	149.2	43.2	71.9	3.0	74.9	43.2
7 Octobre "	1 889.0	186.9	2 075.9	48.0	8.5	111.9	120.4	32.0	62.7	3.0	65.7	43.2
15 " . "	1 889.0	186.9	2 075.9	48.6	8.5	89.9	98.4	25.6	51.4	3.0	54.4	40.9
23 " . "	1 889.0	186.9	2 075.9	47.6	8.8	83.9	92.7	15.8	45.0	3.0	48.0	39.4
31 " . "	2 003.3	405.1	2 408.4	47.3	8.4	88.4	96.8	13.8	42.3	3.0	45.3	39.4
7 Novembre "	2 019.1	433.2	2 452.3	49.7	8.4	39.9	48.3	11.5	41.5	3.0	44.5	39.4
15 " . "	2 032.4	453.3	2 485.7	50.5	7.9	19.9	27.8	8.0	37.7	3.0	40.7	39.4
23 " . "	2 047.1	486.6	2 533.7	53.4	7.0	14.9	22.9	7.5	34.6	3.0	37.6	39.4
30 " . "	2 054.3	526.7	2 581.0	54.0	8.4	14.7	23.1	15.0	38.4	3.1	41.5	30.3
7 Décembre "	2 062.5	568.2	2 630.7	53.7	8.7	14.7	23.4	16.0	38.9	3.1	42.0	30.0
Ausweistag Situation au	Aktiven — Actif						Passiven — Passif				Deckung — Couverture	
	Korrespondenten Correspondants			Sonstige Aktiven Autres postes de l'actif	Eigene Gelder Fonds propres	Noten- umlauf Billets en cir- culation	Täglich fällige Verbind- lichkeiten Autres engage- ments à vue ³⁾	Sonstige Passiven Autres postes du passif	Bilanz- summe Total de la situation	des Notenumlaufs des billets en circulation durch — par		aller tägl. fälligen Verbind- lichkeiten durch Gold und Gold- devisen ⁴⁾ des engage- ments à vue par or et disp. "or" à l'é- tranger ⁴⁾
	im Inland en Suisse	im Ausland à l'étranger	Total							Gold	Gold im Inland allein or en Suisse	
	In Millionen Franken — En millions de francs										In Prozenten — En pour-cent	
14	15	16	17	18	19	20	21	22	23	24	25	26
7 Nov. . 1935	7.8	0.4	8.2	16.8	37.0	1 294.8	339.3	61.4	1 732.5	107.15	90.18	86.24
15 " . "	15.1	0.3	15.4	19.9	37.0	1 272.3	353.4	62.1	1 724.3	109.24	91.79	87.37
23 " . "	8.2	0.6	8.8	19.2	37.0	1 267.3	357.0	62.5	1 724.3	109.79	92.12	86.82
30 " . "	13.2	0.3	13.5	18.3	37.0	1 322.5	337.2	63.7	1 760.4	105.25	88.36	84.13
7 Décembre "	6.3	0.3	6.6	17.1	37.0	1 294.3	343.3	63.6	1 738.7	107.50	90.25	85.10
7 Sept. . 1936	4.8	19.3	24.1	41.1	37.5	1 283.1	488.3	62.2	1 871.1	118.37	98.48	85.90
15 " . "	6.9	15.9	22.8	43.5	37.5	1 269.8	504.7	62.2	1 874.2	120.35	106.63	86.29
23 " . "	4.6	19.4	24.0	38.4	37.5	1 267.3	509.8	62.4	1 877.0	120.98	108.78	86.44
30 " . "	7.7	3.9	11.6	29.9	37.5	1 369.3	459.3	63.0	1 929.1	113.46	103.32	84.96
7 Octobre "	5.8	4.6	10.4	35.0	37.5	1 363.4	966.2	63.5	2 430.6	152.26	138.55	89.11
15 " . "	7.6	6.5	14.1	85.6	37.5	1 356.3	964.1	85.6	2 443.5	153.05	139.27	89.46
23 " . "	6.1	7.7	13.8	150.0	37.5	1 360.5	1 016.5	68.7	2 483.2	152.58	138.84	87.33
31 " . "	6.9	8.7	15.6	78.8	37.5	1 412.5	1 231.8	63.6	2 745.4	170.49	141.81	91.07
7 Novembre "	5.2	7.5	12.7	35.3	37.5	1 382.5	1 205.3	68.4	2 693.7	177.38	146.04	94.76
15 " . "	6.8	6.8	13.6	39.8	37.5	1 358.3	1 245.2	64.5	2 705.5	182.99	149.62	95.47
23 " . "	4.3	4.3	8.6	41.7	37.5	1 344.9	1 297.6	64.8	2 744.8	188.39	152.21	95.98
30 " . "	5.1	2.1	7.2	45.0	37.5	1 403.5	1 279.7	76.4	2 797.1	183.90	146.37	96.19
7 Décembre "	5.1	2.1	7.2	45.7	37.5	1 383.7	1 359.9	67.6	2 848.7	190.11	149.05	95.88

1) Aufwertung des Goldbestandes vom 26. September 1936 in der Höhe von Fr. 1 537 360 926,50 um 35,033 ‰ (Fr. 1.— = 215 Milligramm Feingold statt 290,32...) — Revalorisation de l'encaisse-or s'élevant le 26 septembre 1936 à frs. 1 537 360 926,50, à raison de 35,033 ‰ (fr. 1.— = 215 milligrammes au lieu de 290,32... milligrammes d'or fin).

2) Bis 23. September 1936 Golddevisen, seither Dollar-Devisen. — Jusqu'au 23 septembre 1936 Disponibilités „or“ à l'étranger, dès lors disponibilités en dollars.

3) Einschliesslich Guthaben des Goldverrechnungskontos. — Y compris les avoirs du „Compte de compensation“.

4) Kolonnen 4 und 5 : 20 und 21. Seit 30. September 1936 Deckung aller tägl. fälligen Verbindlichkeiten durch Gold, Kolonne 4 : 20 und 21. Colonne 4 et 5 : 20 et 21. Dès le 30 septembre 1936, couverture des engagements à vue par l'or, col. 4 : 20 et 21.

Die Schweizerische Nationalbank am Monatsende — La Banque nationale suisse en fin de mois

Monatsende Fin de mois	1931	1932	1933	1934	1935	1936	1931	1932	1933	1934	1935	1936
	In Millionen Franken — En millions de francs						In Prozenten — En pour-cent					
	Täglich fällige Verbindlichkeiten Autres engagements à vue						Deckung des Notenumlaufs durch Gold Couverture or en % des billets en circulation					
1	2	3	4	5	6	7	8	9	10	11	12	13
Janvier	262.0	1 128.0	1 140.8	753.8	591.8	405.1	68.96	161.08	164.65	143.62	137.76	108.90
Février	245.6	1 170.5	1 147.7	557.5	555.9	465.6	66.90	165.91	168.88	132.15	134.94	113.44
Mars	133.8	1 122.8	1 042.8	482.0	481.1	411.4	64.64	160.70	161.51	124.25	126.11	114.89
Avril	149.3	1 131.6	903.3	405.4	288.9	402.7	65.07	159.48	153.06	117.78	103.46	115.68
Mai	146.7	1 166.0	638.0	444.5	244.1	372.8	64.98	166.45	135.82	120.86	91.59	113.98
Juin	315.2	1 158.5	501.2	455.0	312.9	339.6	77.88	165.58	125.91	118.96	91.47	108.15
Juillet	550.7	1 184.5	514.4	441.0	306.6	353.4	92.70	167.84	127.28	120.40	100.68	111.48
Août	632.2	1 202.4	547.2	519.2	337.6	456.9	91.96	169.86	129.76	126.65	106.47	114.88
Septembre	715.9	1 186.9	581.6	587.7	332.9	459.3	116.19	167.46	130.04	129.16	104.24	113.46
Octobre	933.6	1 201.0	677.5	665.8	327.3	1 231.8	146.06	169.85	137.07	137.86	104.72	170.49
November	953.2	1 157.0	750.5	641.6	337.2	1 279.7	149.06	166.84	139.09	138.75	105.25	183.90
Décembre	962.1	1 037.4	683.8	624.1	400.6		145.82	153.42	132.86	132.59	101.65	
Moyenne annuelle	514.0	1 186.9	780.8	569.1	393.0		102.09	168.79	147.17	132.52	113.87	

2

Diskontosätze in der Schweiz im Monatsdurchschnitt — Taux d'escompte en Suisse, moyennes mensuelles

Monat Mois	Offizieller Satz — Taux officiel				Privatsatz für prima schweiz. Bank- und Handelspapier — Taux hors banque pour acceptations bancaires et effets de commerce suisses de premier ordre				Privatsatz unter (-) bzw. über (+) dem offiziellen Satz — Taux hors banque au-dessous (-) ou au-dessus (+) du taux officiel			
	1933	1934	1935	1936	1933	1934	1935	1936	1933	1934	1935	1936
	In Prozenten — En pour-cent											
1	2	3	4	5	6	7	8	9	10	11	12	13
Janvier	2.00	2.00	2.00	2.50	1.50	1.50	1.50	2.48	— 0.50	— 0.50	— 0.50	— 0.02
Février	2.00	2.00	2.00	2.50	1.50	1.50	1.50	2.87	— 0.50	— 0.50	— 0.50	— 0.13
Mars	2.00	2.00	2.00	2.50	1.50	1.50	1.50	2.26	— 0.50	— 0.50	— 0.50	— 0.24
Avril	2.00	2.00	2.00	2.50	1.50	1.50	1.80	2.25	— 0.50	— 0.50	— 0.20	— 0.25
Mai	2.00	2.00	2.47	2.50	1.50	1.50	2.89	2.25	— 0.50	— 0.50	— 0.08	— 0.25
Juin	2.00	2.00	2.50	2.50	1.50	1.50	2.60	2.25	— 0.50	— 0.50	+ 0.10	— 0.25
Juillet	2.00	2.00	2.50	2.50	1.50	1.50	2.79	2.25	— 0.50	— 0.50	+ 0.29	— 0.25
Août	2.00	2.00	2.50	2.50	1.50	1.50	2.47	2.25	— 0.50	— 0.50	— 0.08	— 0.25
Septembre	2.00	2.00	2.50	2.18	1.50	1.50	2.40	1.98	— 0.50	— 0.50	— 0.10	— 0.15
Octobre	2.00	2.00	2.50	2.00	1.50	1.50	2.87	1.69	— 0.50	— 0.50	— 0.13	— 0.31
November	2.00	2.00	2.50	1.92	1.50	1.50	2.44	1.46	— 0.50	— 0.50	— 0.66	— 0.46
Décembre	2.00	2.00	2.50		1.50	1.50	2.50		— 0.50	— 0.50	—	
Année	2.00	2.00	2.38		1.50	1.50	2.20		— 0.50	— 0.50	— 0.18	

3

Sätze für kurzfristiges Geld in der Schweiz — Taux de l'argent à court terme en Suisse

Monat Mois	Prima schweiz. Bank- und Handelspapier Acceptations bancaires et effets de commerce suisses de premier ordre				Callgeld in Zürich (Geld auf 24 Stunden) Argent au jour le jour à Zurich (Argent à 24 heures)				Vorschüsse gegen Hinterlage von börsenfähigen Wertpapieren (Basel, Genf und Zürich) Avances sur nantissement de titres cotés en bourse (Bâle, Genève et Zurich)			
	7.	15.	23.	Ende Der-nier	7.	15.	23.	Ende Der-nier	7.	15.	23.	Ende Der-nier
	des Monats — du mois											
	In Prozenten — En pour-cent											
1	2	3	4	5	6	7	8	9	10	11	12	13
Nov. 1935	2 ³ / ₈	2 ⁷ / ₁₆	2 ¹ / ₂	2 ¹ / ₂	2 ¹ / ₂	2 ¹ / ₂	2 ¹ / ₂	2 ¹ / ₂	3 ¹ / ₂ -4 ¹ / ₂	3 ¹ / ₂ -4 ¹ / ₂	3 ¹ / ₂ -4 ¹ / ₂	3 ¹ / ₂ -4 ¹ / ₂
Déc. „	2 ¹ / ₂	2 ¹ / ₂	2 ¹ / ₂	2 ¹ / ₂	2 ¹ / ₂	2 ¹ / ₂	2 ¹ / ₂	2 ¹ / ₂	3 ¹ / ₂ -4 ¹ / ₂	3 ¹ / ₂ -4 ¹ / ₂	3 ¹ / ₂ -4 ¹ / ₂	3 ¹ / ₂ -4 ¹ / ₂
Janv. 1936	2 ¹ / ₂	2 ¹ / ₂	2 ¹ / ₂	2 ³ / ₈	2 ¹ / ₂	2 ¹ / ₂	2 ¹ / ₂	2 ¹ / ₂	3 ¹ / ₂ -4 ¹ / ₂	3 ¹ / ₂ -4 ¹ / ₂	3 ¹ / ₂ -4 ¹ / ₂	3 ¹ / ₂ -4 ¹ / ₂
Févr. „	2 ³ / ₈	2 ³ / ₈	2 ³ / ₈	2 ⁵ / ₁₆	2 ¹ / ₂	2 ¹ / ₂	2 ¹ / ₂	2 ¹ / ₂	3 ¹ / ₂ -4 ¹ / ₂	3 ¹ / ₂ -4 ¹ / ₂	3 ¹ / ₂ -4 ¹ / ₂	3 ¹ / ₂ -4 ¹ / ₂
Mars „	2 ¹ / ₄	2 ¹ / ₄	2 ¹ / ₄	2 ¹ / ₄	2 ¹ / ₂	2 ¹ / ₂	2 ¹ / ₂	2 ¹ / ₂	3 ¹ / ₂ -4 ¹ / ₂	3 ¹ / ₂ -4 ¹ / ₂	3 ¹ / ₂ -4 ¹ / ₂	3 ¹ / ₂ -4 ¹ / ₂
Avril „	2 ¹ / ₄	2 ¹ / ₄	2 ¹ / ₄	2 ¹ / ₄	2 ¹ / ₂	2 ¹ / ₂	2 ¹ / ₂	2 ¹ / ₂	3 ¹ / ₂ -4 ¹ / ₂	3 ¹ / ₂ -4 ¹ / ₂	3 ¹ / ₂ -4 ¹ / ₂	3 ¹ / ₂ -4 ¹ / ₂
Mai „	2 ¹ / ₄	2 ¹ / ₄	2 ¹ / ₄	2 ¹ / ₄	2 ¹ / ₂	2 ¹ / ₂	2 ¹ / ₂	2 ¹ / ₂	3 ¹ / ₂ -4 ¹ / ₂	3 ¹ / ₂ -4 ¹ / ₂	3 ¹ / ₂ -4 ¹ / ₂	3 ¹ / ₂ -4 ¹ / ₂
Juin „	2 ¹ / ₄	2 ¹ / ₄	2 ¹ / ₄	2 ¹ / ₄	2 ¹ / ₂	2 ¹ / ₂	2 ¹ / ₂	2 ¹ / ₂	3 ¹ / ₂ -4 ¹ / ₂	3 ¹ / ₂ -4 ¹ / ₂	3 ¹ / ₂ -4 ¹ / ₂	3 ¹ / ₂ -4 ¹ / ₂
Juillet „	2 ¹ / ₄	2 ¹ / ₄	2 ¹ / ₄	2 ¹ / ₄	1 ¹ / ₂ -2	1 ¹ / ₂ -2	1 ¹ / ₂ -2	1 ¹ / ₂ -2	3 ¹ / ₂ -4 ¹ / ₂	3 ¹ / ₂ -4 ¹ / ₂	3 ¹ / ₂ -4 ¹ / ₂	3 ¹ / ₂ -4 ¹ / ₂
Août „	2 ¹ / ₄	2 ¹ / ₄	2 ¹ / ₄	2 ¹ / ₄	1 ¹ / ₂ -2	1 ¹ / ₂ -2	1 ¹ / ₂ -2	1 ¹ / ₂ -2	3 ¹ / ₂ -4 ¹ / ₂	3 ¹ / ₂ -4 ¹ / ₂	3 ¹ / ₂ -4 ¹ / ₂	3 ¹ / ₂ -4 ¹ / ₂
Sept. „	2 ¹ / ₄	1 ⁷ / ₈	1 ⁷ / ₈	1 ⁷ / ₈	1 ¹ / ₂ -2	1 ¹ / ₂ -2	1 ¹ / ₂ -2	1 ¹ / ₂ -2	3 ¹ / ₂ -4 ¹ / ₂	3 ¹ / ₂ -4 ¹ / ₂	3 ¹ / ₂ -4 ¹ / ₂	3 ¹ / ₂ -4 ¹ / ₂
Oct. „	1 ³ / ₄	1 ³ / ₄	1 ¹ / ₂	1 ¹ / ₂	1 ¹ / ₂ -2	1 ¹ / ₂ -2	1 ¹ / ₂ -2	1 ¹ / ₂	3 ¹ / ₂ -4 ¹ / ₂	3 ¹ / ₂ -4 ¹ / ₂	3 ¹ / ₂ -4 ¹ / ₂	3 ¹ / ₂ -4 ¹ / ₂
Nov. „	1 ¹ / ₂	1 ¹ / ₂	1 ¹ / ₂	1 ¹ / ₄	1 ¹ / ₂	1 ¹ / ₂	1	1	3 ¹ / ₂ -4 ¹ / ₂	3 ¹ / ₂ -4 ¹ / ₂	3 ¹ / ₂ -4 ¹ / ₂	3 ¹ / ₂ -4 ¹ / ₂

4

Offizielle Diskontsätze — Taux officiels d'escompte

Länder — Pays	Jahresdurchschnitte Moyennes annuelles		Monatsdurchschnitte Moyennes mensuelles				Satz am 15. Dezember 1936 Taux au 15 décembre 1936		Vorheriger Satz Taux précédent
	1934	1935	1935	1936			%	in Kraft seit: Date de la mise en vigueur:	
			Nov.	Sept.	Octobre	Nov.			
1	2	3	4	5	6	7	8	9	10
Schweiz — Suisse	2.00	2.33	2.50	2.13	2.00	1.92	1 1/2	26 Novembre 1936	2
Albanien — Albanie	7.50	7.50	7.50	7.00	7.00	7.00	7	15 Juin 1936	7 1/2
Australien — Australie ¹⁾	4.53	4.25	4.25	4.25	4.25	4.25	4 1/4	1 Novembre 1934	4 1/2
Belgien — Belgique	2.98	2.18	2.00	2.00	2.00	2.00	2	16 Mai 1935	2 1/2
Britisch-Indien — Inde britannique	3.50	3.45	3.45	3.00	3.00	3.00	3	28 Novembre 1935	3 1/2
Bulgarien — Bulgarie	7.00	6.62	6.00	6.00	6.00	6.00	6	15 Août 1935	7
Chile — Chili ²⁾	4.50-6.00	4.51-5.29	5.00	5.00	5.00	5.00	5	10 Juillet 1935	4-5 1/2
Dänemark — Danemark	2.50	2.86	3.50	3.50	3.50	3.70	4	19 Novembre 1936	3 1/2
Danzig — Dantzig	3.23	5.14	5.00	5.00	5.00	5.00	5	21 Octobre 1935	6
Deutschland — Allemagne	4.00	4.00	4.00	4.00	4.00	4.00	4	22 Septembre 1932	5
Ecuador — Equateur	4.00	4.00	4.00	4.00	4.00	4.00	4	30 Novembre 1932	6
England — Angleterre	2.00	2.00	2.00	2.00	2.00	2.00	2	30 Juin 1932	2 1/2
Estland — Estonie	5.37	4.37	4.50	4.50	4.50	4.50	4 1/2	1 Octobre 1935	5
Finnland — Finlande	4.46	4.00	4.00	4.00	4.00	4.00	4	3 Décembre 1934	4 1/2
Frankreich — France	2.65	3.48	4.00	3.40	2.44	2.00	2	16 Octobre 1936	2 1/2
Griechenland — Grèce	7.00	7.00	7.00	7.00	7.00	7.00	7	14 Octobre 1933	7 1/2
Japan — Japon	3.65	3.65	3.65	3.29	3.29	3.29	3.29	7 Avril 1936	3.65
Java	4.16	3.83	4.00	4.00	4.00	4.00	4	1 Juillet 1935	4 1/2
Irland — Irlande	3.00	3.00	3.00	3.00	3.00	3.00	3	30 Juin 1932	3 1/2
Italien — Italie	3.10	4.16	5.00	4.50	4.50	4.50	4 1/2	18 Mai 1936	5
Jugoslawien — Yougoslavie	6.82	5.13	5.00	5.00	5.00	5.00	5	1 Février 1935	6 1/2
Kolumbien — Colombie	4.00	4.00	4.00	4.00	4.00	4.00	4	18 Juillet 1933	5
Lettland — Lettonie ²⁾	5.50-6.00	5.50-6.00	5.50-6.00	5.50-6.00	5.50-6.00	5.00-5.50	5-5 1/2	1 Novembre 1936	5 1/2-6
Litauen — Lithuanie	6.00	6.00	6.00	5.50	5.50	5.50	5 1/2	1 Juillet 1936	6
New York	1.54	1.50	1.50	1.50	1.50	1.50	1 1/2	2 Février 1934	2
Niederlande — Pays-Bas	2.50	3.99	3.78	3.00	2.81	2.50	2	3 Décembre 1936	2 1/2
Norwegen — Norvège	3.50	3.50	3.50	3.50	3.50	3.50	4	7 Décembre 1936	3 1/2
Oesterreich — Autriche	4.74	3.88	3.50	3.50	3.50	3.50	3 1/2	10 Juillet 1935	4
Peru — Pérou	6.00	6.00	6.00	6.00	6.00	6.00	6	20 Mai 1932	7
Polen — Pologne	5.00	5.00	5.00	5.00	5.00	5.00	5	26 Octobre 1933	6
Portugal	5.47	5.00	5.00	4.50	4.50	4.50	4 1/2	11 Mai 1936	5
Rumänien — Roumanie	5.98	4.50	4.50	4.50	4.50	4.50	4 1/2	15 Décembre 1934	6
Schweden — Suède ²⁾	2.00-2.50	2.00-2.50	2.00-2.50	2.00-2.50	2.00-2.50	2.00-2.50	2-2 1/2	1 Décembre 1933	2 1/2-3
Spanien — Espagne	5.91	5.26	5.00	5.00	5.00	5.00	5	8 Juillet 1935	5 1/2
Südafrika — Afrique du Sud	3.50	3.50	3.50	3.50	3.50	3.50	3 1/2	15 Mai 1933	4
Tschechoslowakei — Tchécoslovaquie	3.50	3.50	3.50	3.00	3.00	3.00	3	1 Janvier 1936	3 1/2
Türkei — Turquie	5.50	5.50	5.50	5.50	5.50	5.50	5 1/2	2 Mars 1933	7
Ungarn — Hon	4.50	4.33	4.00	4.00	4.00	4.00	4	29 Août 1935	4 1/2

Diskontsatzänderungen in der Zeit vom 17. November bis 15. Dezember 1936
 Modifications des taux d'escompte durant la période allant du 17 novembre au 15 décembre 1936

Datum der Änderung Date de la modification	Länder — Pays	Neuer Satz Taux nouveau	Vorheriger Satz Taux précédent
1	2	3	4
19 Novembre 1936	Dänemark — Danemark	4	3 1/2
26 Novembre 1936	Schweiz — Suisse	1 1/2	2
3 Décembre 1936	Niederlande — Pays-Bas	2	2 1/2
7 Décembre 1936	Norwegen — Norvège	4	3 1/2

¹⁾ Taux du découvert de la "Commonwealth Bank". — Overdraft rate of the "Commonwealth Bank".

²⁾ Der niedrigere Satz wird den Banken, der höhere den Privaten in Anrechnung gebracht. — Le taux le plus faible est appliqué aux remises des banques, le plus haut à celles de la clientèle privée.

Offiz. und Privatkontosätze in der Schweiz und im Ausland — *Taux officiels et taux hors banque en Suisse et à l'étranger*

6

Plätze — Places		Jahres-durchschnitte <i>Moyennes annuelles</i>		Monatsdurchschnitte <i>Moyennes mensuelles</i>				Sätze am — <i>Taux au</i>					
				1935		1936		1935		1936			
		1934	1935	Nov.	Sept.	Octobre	Nov.	30 Nov.	31 Oct.	7 Nov.	15 Nov.	23 Nov.	30 Nov.
1 Schweiz — Suisse	2 O	3 2.00	4 2.38	5 2.50	6 2.18	7 2.00	8 1.92	9 2 1/2	10 2	11 2	12 2	13 2	14 1 1/2
	P ₁	1.50	2.20	2.44	1.98	1.69	1.46	2 1/2	1 1/2	1 1/2	1 1/2	1 1/2	1 1/4
Amsterdam	O	2.50	3.99	3.78	3.00	2.83	2.50	3 1/2	2 1/2	2 1/2	2 1/2	2 1/2	2 1/2
	P	0.77	3.10	3.04	1.27	1.94	0.95	3	1 1/2	15/16	7/8	1	1
Berlin	O	4.00	4.00	4.00	4.00	4.00	4.00	4	4	4	4	4	4
	P	3.78	3.14	3.01	3.00	2.96	3.00	3	3	3	3	3	3
Brüssel — Bruxelles	O	2.98	2.18	2.60	2.00	2.00	2.00	2	2	2	2	2	2
	P	2.16	2.06	1.87	1.87	1.29	1.00	17/8	1	1	1	1	1
London — Londres	O	2.00	2.00	2.00	2.00	2.00	2.00	2	2	2	2	2	2
	P	0.81	0.56	0.56	0.58	0.55	0.55	17/32	9/16	9/16	9/16	17/32	9/16
Mailand — Milan	O	3.10	4.16	5.00	4.50	4.50	4.50	5	4 1/2	4 1/2	4 1/2	4 1/2	4 1/2
	P	3.09	4.17	5.00	4.50	4.50	4.50	5	4 1/2	4 1/2	4 1/2	4 1/2	4 1/2
New York	O	1.54	1.50	1.50	1.50	1.50	1.50	1 1/2	1 1/2	1 1/2	1 1/2	1 1/2	1 1/2
	P	0.29	0.19	0.19	0.25	0.25	0.25	3/16	1/4	1/4	1/4	1/4	1/4
Paris	O	2.65	3.48	4.00	3.40	2.44	2.00	6	2	2	2	2	2
	P	2.01	3.19	3.89	3.88	2.52	1.96	6	2	17/8	2	2	17/8

O = Offizieller Satz — *Taux officiel.*

P = Privatkontosatz — *Taux hors banque.*

1) Prima schweizerisches Bank- und Handelspapier — *Acceptations bancaires et effets de commerce suisses de premier ordre.*

Lombardzinsfüsse zentraler Notenbanken — *Taux pour avances sur nantissement*

7

Länder — Pays	Jahres-durchschnitte <i>Moyennes annuelles</i>		Am Monatsende geltender Zinsfüsse <i>Taux en vigueur en fin de mois</i>				Zinsfuss am 15. Dez. 1936 <i>Taux au 15 décembre 1936</i>		Vorheriger Zinsfuss <i>Taux précédent</i>
			1935		1936		‰	in Kraft seit: <i>Date de la mise en vigueur:</i>	
	1934	1935	Nov.	Sept.	Octobre	Nov.			
1 Schweiz — Suisse	2 2.50	3 3.17	4 3 1/2	5 3	6 3	7 2 1/2	8 2 1/2	9 26 Novembre 1936	10 3
Belgien — Belgique	3.48	3.00	3	3	3	3	3	28 Août 1934	3 1/2
Deutschland — Allemagne	5.00	5.00	5	5	5	5	5	22 Septembre 1932	6
Frankreich — France									
Avances sur titres	4.50	4.91	7	6	3 1/2	3 1/2	3 1/2	9 Octobre 1936	4
Avances à 30 jours	—	3.68 ¹⁾	6	5	2	2	2	16 Octobre 1936	2 1/2
Italien — Italie	3.60	4.27	5	4 1/2	4 1/2	4 1/2	4 1/2	18 Mai 1936	5
Jugoslawien — Yougoslavie	7.87	6.13	6	6	6	6	6	1 Février 1935	7 1/2
Niederlande — Pays-Bas	3.00	4.51	4	3 1/2	3	3	2 1/2	3 Décembre 1936	3
Oesterreich — Autriche	5.24-5.74	4.33-4.83	4-4 1/2	4-4 1/2	4-4 1/2	4-4 1/2	4-4 1/2	10 Juillet 1935	4 1/2-5
Polen — Pologne	6.00	6.00	6	6	6	6	6	26 Octobre 1933	7
Rumänien — Roumanie	6.93	5.50	5 1/2	5 1/2	5 1/2	5 1/2	5 1/2	15 Décembre 1934	7
Spanien — Espagne	4.95-6.82	4.32-5.35	4-5	4-5	4-5	4-5	4-5	20 Août 1935	4 1/2-5 1/2
Tschechoslowakei — Tchécoslovaquie	5.03-5.53	4.81-5.31	4 3/4-5 1/4	4 1/4-4 3/4	4 1/4-4 3/4	4 1/4-4 3/4	4 1/4-4 3/4	1 Janvier 1936	4 3/4-5 1/4

Lombardzinsfussänderungen in der Zeit vom 17. November bis 15. Dezember 1936

Modifications des taux pour avances sur nantissement durant la période allant du 17 novembre au 15 décembre 1936

Datum der Änderung <i>Date de la modification</i>	Länder — Pays	Neuer Zinsfuss <i>Taux nouveau</i>	Vorheriger Zinsfuss <i>Taux précédent</i>
1	2	3	4
26 Novembre 1936	Schweiz — Suisse	2 1/2	3
3 Décembre 1936	Niederlande — Pays-Bas	2 1/2	3

¹⁾ Durchschnitt 21. Februar—31. Dezember. — *Moyenne 21 février—31 décembre.*

Geldkurse für Sichtdevisen in der Schweiz* — Wert des Schweizerfrankens

	Paris	London Londres	Berlin	Mailand ⁴⁾ Milan	Brüssel Bruxelles	Wien ⁸⁾ Vienne	Amster- dam	New York	Stock- holm	Kopenhagen Copenhague	Oslo	Madrid ¹⁰⁾
	für — pour Fr. 100.—	für — pour £ 1.—	für — pour RM 100.—	für — pour L. 100.—	für — pour Belgas 100.—	für — pour S 100.—	für — pour fl. 100.—	für — pour \$ 1.—	für — pour Kr. 100.—	für — pour Kr. 100.—	für — pour Kr. 100.—	für — pour Pes. 100.—
Parität ¹⁾ Parité ¹⁾	20.305 ³⁾	25.22154	123.457 176.367	27.277 23.013	51.884 ⁷⁾ 74.120	57.7564 ⁹⁾ 82.509	208.32	3.06097 4.3728	138.889	138.889	138.889	100.—

November 1936 novembre

1	2	3	4	5	6	7	8	9	10	11	12	13
1.												
2.	20.23	21.27	174.80	22.87 ^{1/2}	73.45	80.80	235.45	4.35 ^{3/8}	109.60	94.95	106.85	30.—
3.	20.23 ^{1/4}	21.27 ^{1/4}	174.80	22.87 ^{1/2}	73.37 ^{1/2}	80.80	235.—	4.35 ^{1/8}	109.60	94.95	106.85	30.—
4.	20.23 ^{1/2}	21.27 ^{1/2}	174.80	22.87 ^{1/2}	73.42 ^{1/2}	80.80	235.—	4.35 ^{1/8}	109.60	94.95	106.85	31.—
5.	20.23 ^{3/4}	21.27 ^{3/4}	174.80	22.87 ^{1/2}	73.47 ^{1/2}	80.80	234.30	4.35 ^{1/8}	109.60	94.95	106.85	31.—
6.	20.15 ^{1/2}	21.26	174.85	22.90	73.50	80.80	233.50	4.35 ^{3/16}	109.55	94.90	106.80	31.—
7.	20.17 ^{1/2}	21.22	174.85	22.90	73.57 ^{1/2}	80.85	233.25	4.35 ^{1/4}	109.40	94.70	106.60	30.—
8.												
9.	20.15 ^{1/2}	21.20 ^{1/2}	174.85	22.90	73.57 ^{1/2}	80.85	233.30	4.35 ^{3/16}	109.30	94.60	106.50	30.—
10.	20.17	21.20 ^{3/4}	174.85	22.90	73.55	80.85	233.10	4.34 ^{3/8}	109.30	94.60	106.50	27.—
11.	20.18 ^{3/4}	21.22	174.85	22.90	73.55	80.85	234.—	4.34 ^{1/8}	109.40	94.70	106.60	25.—
12.	20.18 ^{1/2}	21.22 ^{1/2}	174.75	22.90	73.57 ^{1/2}	80.85	234.—	4.34 ^{3/8}	109.45	94.75	106.65	25.—
13.	20.18	21.22	174.75	22.87 ^{1/2}	73.57 ^{1/2}	80.70	234.10	4.35	109.40	94.70	106.60	26.—
14.	20.19 ^{3/4}	21.23 ^{1/2}	174.80	22.85	73.55	80.70	234.50	4.34 ^{3/8}	109.47 ^{1/2}	94.77 ^{1/2}	106.70	25.—
15.												
16.	20.20	21.24 ^{1/2}	174.80	22.85	73.55	80.70	234.70	4.34 ^{1/2}	109.50	94.80	106.75	25.—
17.	20.21 ^{1/2}	21.25 ^{1/2}	174.80	22.87 ^{1/2}	73.50	80.70	234.80	4.34 ^{3/4}	109.55	94.85	106.80	24.—
18.	20.20 ^{3/4}	21.24 ^{3/4}	174.85	22.87 ^{1/2}	73.55	80.75	234.85	4.34 ^{1/8}	109.52 ^{1/2}	94.82 ^{1/2}	106.77 ^{1/2}	21.50
19.	20.22 ^{1/2}	21.26 ^{1/2}	174.90	22.87 ^{1/2}	73.55	80.75	234.90	4.35	109.62 ^{1/2}	94.92 ^{1/2}	106.87 ^{1/2}	22.—
20.	20.23	21.27	174.90	22.82 ^{1/2}	73.55	80.75	235.10	4.34 ^{1/8}	109.65	94.95	106.90	22.—
21.	20.23 ^{1/4}	21.27 ^{1/4}	174.90	22.82 ^{1/2}	73.55	80.75	235.25	4.35	109.65	94.95	106.90	24.—
22.												
23.	20.23 ^{1/4}	21.27 ^{1/2}	174.90	22.87 ^{1/2}	73.55	80.75	235.30	4.35	109.67 ^{1/2}	94.97 ^{1/2}	106.92 ^{1/2}	24.—
24.	20.27	21.31 ^{1/4}	174.95	22.87 ^{1/2}	73.57 ^{1/2}	80.80	235.75	4.35	109.85	95.10	107.05	20.—
25.	20.24 ^{1/4}	21.28 ^{1/2}	174.95	22.87 ^{1/2}	73.55	80.80	235.60	4.35	109.70	94.95	106.90	18.50
26.	20.25 ^{1/2}	21.30	174.87 ^{1/2}	22.87 ^{1/2}	73.52 ^{1/2}	80.80	235.65	4.35	109.80	95.07 ^{1/2}	107.—	17.50
27.	20.26 ^{3/4}	21.31 ^{1/2}	174.90	22.87 ^{1/2}	73.53 ^{3/4}	80.80	236.10	4.35 ^{1/8}	109.87 ^{1/2}	95.15	107.07 ^{1/2}	17.—
28.	20.26 ^{1/2}	21.31	174.90	22.87 ^{1/2}	73.53 ^{3/4}	80.80	236.10	4.35 ^{1/8}	109.85	95.12 ^{1/2}	107.05	17.25
29.												
30.	20.26 ^{1/2}	21.31 ^{1/2}	174.90	22.87 ^{1/2}	73.53 ^{3/4}	80.80	236.25	4.35 ^{1/8}	109.87 ^{1/2}	95.15	107.07 ^{1/2}	17.25
31.												

Monatsdurchschnitte — Moyennes mensuelles

1935 XI.	20.29	15.175	123.81	24.90 ⁵⁾	52.03	56.44	208.89	3.080	78.19	67.71	76.19	42.02
XII.	20.35	15.195	123.86	24.74 ⁶⁾	51.96	56.71	208.91	3.083	78.31	67.82	76.31	42.14
1936 I.	20.28	15.187	123.56	24.37	51.82	56.77	208.70	3.061	78.26	67.79	76.26	42.01
II.	20.22	15.132	123.06	24.18	51.56	56.91	207.84	3.026	77.99	67.53	75.99	41.87
III.	20.21	15.140	123.07	24.15	51.69	56.46	208.21	3.045	78.03	67.58	76.03	41.86
IV.	20.23	15.172	123.32	24.13	51.91	56.26	208.33	3.068	78.21	67.71	76.21	41.90
V.	20.34	15.352	124.31	24.19	52.27	57.51	208.80	3.088	79.07	68.50	77.06	42.11
VI.	20.33	15.479	124.10	24.21	52.12	57.65	208.70	3.083	79.78	69.08	77.75	42.10
VII.	20.23	15.346	123.12	24.05	51.62	57.49	208.00	3.055	79.10	68.50	77.08	41.87
VIII.	20.20	15.418	123.29	24.10	51.71	57.60	208.26	3.067	79.46	68.80	77.44	39.27
IX. ²⁾	20.20	15.511	123.36	24.11	51.83	57.63	208.16	3.069	79.95	69.22	77.93	30.68 ¹¹⁾
X.	20.26	21.301	174.23	22.81	73.16	80.78	232.71	4.346	109.78	95.06	106.98	30.74
XI.	20.22	21.262	174.85	22.88	73.53	80.78	234.79	4.350	109.59	94.89	106.82	24.44

Jahresdurchschnitte — Moyennes annuelles

1933	20.27	17.130	122.60	26.93	72.04	57.47	208.20	4.130	89.12	77.11	86.59	43.12
1934	20.29	15.560	121.53	26.45	71.90	56.88	208.10	3.087	80.14	69.40	78.08	42.01
1935	20.31	15.077	123.70	25.38	56.78	57.28	208.31	3.075	77.70	67.29	75.72	42.06

* Devisenkurse, die nicht einem tatsächlichen Markt in der Schweiz entsprechen, sind über London oder New York errechnet.

1) Obere Zahl: Parität bis 26. September 1936, untere Zahl: Provisorische Parität seit 28. September 1936, berechnet auf Grund einer Abwertung des Schweizerfrankens um 30%. — *Chiffre supérieur: Parité jusqu'au 26 septembre 1936, chiffre inférieur: Parité provisoire dès le 28 septembre 1936, calculée sur la base d'une dévaluation du franc suisse de 30%.*

2) Durchschnitt 1. bis 26. September 1936. — *Moyenne du 1er au 26 septembre 1936.*

3) Bei Annahme einer Abwertung des französischen Frankens um 30% bleibt die Parität unverändert. — *En prenant pour base une dévaluation du franc français de 30%, la parité reste inchangée.*

4) Seit 11. Dezember 1935 Kurse für „Freie Lire“. — *Dès le 11 décembre 1935 cours de la „lire libre“.*

5) Durchschnitt 1. — 23. November. — *Moyenne 1er — 23 novembre.*

6) Durchschnitt 11. — 31. Dezember. — *Moyenne 11 — 31 décembre.*

7) Seit 1. April 1935 (vorher 72.062). — *Depuis le 1er avril 1935 (auparavant 72.062).*

8) Für Noten. — *Pour les billets.*

9) Berechnet auf der Basis der am 31. Dez. 1935 erfolgten Neubewertung des Goldbestandes der Oesterreichischen Nationalbank (1 kg Feingold = 5963.69 S.). — *Calculée sur la base de la réévaluation de l'encaisse-ore que la Banque Nationale d'Autriche a effectuée le 31 déc. 1935 (1 kg d'or fin = 5963.69 S.).*

10) Ab 21. Sept. 1936 für Noten. — *Dès le 21 septembre 1936 pour les billets.*

11) Durchschnitt 1. — 19. September 1936. — *Moyenne du 1er au 19 septembre 1936.*

Changes à vue en Suisse (cours de la demande) — Valeur du franc suisse*

8

	Prag <i>Prague</i>	Warschau¹⁾ <i>Varsovie</i>	Buda- pest²⁾	Belgrad <i>Belgrade</i>	Bukarest <i>Bucarest</i>	Sofia¹³⁾ <i>Lewa</i>	Athen¹³⁾ <i>Athènes</i>	Istan- bul¹³⁾	Montreal	Buenos-Aires	Tokio	Der Schweizer- franken in % des Dollars
	für — pour Kc 100.—	für — pour zl. 100.—	für — pour Pengö100.—	für — pour din. 100.—	für — pour Lei 100.—	für — pour Lewa 100	für — pour Drachma 100	für — pour 1 £ turque	für — pour \$ 1.—	für — pour P. Peso 100.—	für — pour Yen 100.—	<i>Le franc suisse en % du dollar</i>
Parität ¹⁾	12.7961	58.1396	90.643 ⁷⁾	9.12778 ⁹⁾	3.10 ¹¹⁾	3.74396	6.72574	22.78563	5.18262		258.332	
Parité ¹⁾	15.357 ³⁾	83.0565	86.327 ⁸⁾	10.148 ¹⁰⁾	3.21 ¹²⁾	5.34851	3.9246 ¹⁴⁾	3.51				

November 1936 novembre

	15	16	17	18	19	20	21	22	23	¹⁵⁾ 24	¹⁶⁾ 25	26
1.	15.38	81.75	80.—	9.97 ^{1/2}	3.15	5.30	3.87 ^{1/2}	3.47 ^{1/2}	4.35 ^{1/4}	141.50	121.—	124.25
2.	15.38	81.75	80.—	9.97 ^{1/2}	3.15	5.30	3.87 ^{1/2}	3.47 ^{1/2}	4.35 ^{1/4}	141.65	121.15	124.25
3.	15.38	81.75	80.—	9.97 ^{1/2}	3.15	5.30	3.87 ^{1/2}	3.47 ^{1/2}	4.35 ^{1/4}	141.65	121.15	124.25
4.	15.38	81.75	80.—	9.97 ^{1/2}	3.15	5.30	3.87 ^{1/2}	3.47 ^{1/2}	4.35 ^{1/4}	141.65	121.—	124.25
5.	15.38	81.75	79.75	9.97 ^{1/2}	3.15	5.30	3.87 ^{1/2}	3.47 ^{1/2}	4.35 ^{1/4}	141.65	121.—	124.25
6.	15.38	81.75	79.75	9.97 ^{1/2}	3.15	5.30	3.87 ^{1/2}	3.47 ^{1/2}	4.35 ^{1/2}	141.50	120.80	124.10
7.	15.38	81.75	79.75	9.97 ^{1/2}	3.15	5.30	3.87 ^{1/2}	3.47 ^{1/2}	4.35 ^{3/8}	141.25	120.75	124.—
8.												
9.	15.38	81.75	79.70	9.97 ^{1/2}	3.15	5.30	3.87 ^{1/2}	3.47 ^{1/2}	4.35 ^{3/8}	141.25	120.75	123.80
10.	15.39	81.75	79.70	9.97 ^{1/2}	3.15	5.30	3.87 ^{1/2}	3.47 ^{1/2}	4.35 ^{3/8}	141.25	120.75	123.80
11.	15.39	81.75	79.70	9.97 ^{1/2}	3.15	5.30	3.87 ^{1/2}	3.47 ^{1/2}	4.35 ^{3/8}	141.25	120.75	123.80
12.	15.40	81.75	79.40	9.97 ^{1/2}	3.15	5.30	3.87 ^{1/2}	3.47 ^{1/2}	4.35 ^{3/8}	141.25	120.70	123.90
13.	15.40	81.75	79.40	9.97 ^{1/2}	3.15	5.30	3.87 ^{1/2}	3.47 ^{1/2}	4.35 ^{3/8}	141.25	120.70	123.90
14.	15.40	81.75	79.25	9.97 ^{1/2}	3.15	5.30	3.87 ^{1/2}	3.47 ^{1/2}	4.35	141.25	120.70	123.90
15.												
16.	15.40	81.75	79.25	9.97 ^{1/2}	3.15	5.30	3.87 ^{1/2}	3.47 ^{1/2}	4.35	141.25	120.70	124.—
17.	15.39	81.75	79.—	9.97 ^{1/2}	3.15	5.30	3.87 ^{1/2}	3.47 ^{1/2}	4.35 ^{1/4}	141.50	120.75	124.15
18.	15.39	81.75	78.75	9.97 ^{1/2}	3.15	5.30	3.87 ^{1/2}	3.47 ^{1/2}	4.35 ^{1/4}	141.50	120.75	124.15
19.	15.39	81.75	78.50	9.97 ^{1/2}	3.15	5.30	3.87 ^{1/2}	3.47 ^{1/2}	4.35 ^{3/8}	141.50	120.75	124.15
20.	15.39	81.75	78.50	9.97 ^{1/2}	3.15	5.30	3.87 ^{1/2}	3.47 ^{1/2}	4.35 ^{3/8}	141.50	120.90	124.25
21.	15.39	81.75	78.—	9.97 ^{1/2}	3.15	5.30	3.87 ^{1/2}	3.47 ^{1/2}	4.35 ^{1/2}	141.50	121.—	124.25
22.												
23.	15.39	81.75	78.—	9.97 ^{1/2}	3.15	5.30	3.87 ^{1/2}	3.47 ^{1/2}	4.35 ^{1/2}	141.50	121.—	124.25
24.	15.40	81.75	77.50	9.97 ^{1/2}	3.15	5.30	3.87 ^{1/2}	3.47 ^{1/2}	4.35 ^{3/4}	141.50	121.20	124.40
25.	15.40	81.75	77.50	9.97 ^{1/2}	3.15	5.30	3.87 ^{1/2}	3.47 ^{1/2}	4.35 ^{3/4}	141.50	121.—	124.40
26.	15.40	81.75	77.50	9.97 ^{1/2}	3.15	5.30	3.87 ^{1/2}	3.47 ^{1/2}	4.35 ^{3/4}	141.50	121.—	124.40
27.	15.40	81.75	77.75	9.97 ^{1/2}	3.15	5.30	3.87 ^{1/2}	3.47 ^{1/2}	4.35 ^{3/4}	141.50	121.—	124.40
28.	15.40	81.75	77.75	9.97 ^{1/2}	3.15	5.30	3.90	3.50	4.36	141.50	121.10	124.50
29.												
30.	15.40	81.75	78.—	9.97 ^{1/2}	3.15	5.30	3.90	3.50	4.36	141.50	121.10	124.50
31.												

Monatsdurchschnitte — Moyennes mensuelles

1935 XI.	12.73	57.92	55.96	6.98	2.36	3.50	2.92	2.47	3.047	100.49	83.73	88.40	99.37
XII.	12.76	58.09	55.26	6.98	2.33	3.50	2.91	2.46	3.052	100.53	84.05	88.50	99.29
1936 I.	12.72	57.97	53.89	6.98	2.20	3.50	2.90	2.45	3.058	100.56	83.10	88.73	99.99
II.	12.68	57.75	53.11	6.98	2.20	3.50	2.90	2.45	3.029	100.75	83.55	88.30	101.14
III.	12.68	57.71	53.88	6.98	2.20	3.50	2.90	2.45	3.042	100.76	83.78	88.02	100.52
IV.	12.69	57.73	56.15	6.98	2.22	3.50	2.90	2.45	3.052	101.—	84.27	88.52	99.77
V.	12.76	— ⁵⁾	57.94	6.99	2.20	3.50	2.90	2.48	3.081	101.49	84.93	89.67	99.12
VI.	12.75	57.90	58.82	6.99	2.22	3.50	2.90	2.48	3.076	101.82	85.35	90.64	99.28
VII.	12.67	57.63	58.69	6.95	2.20	3.50	2.90	2.45	3.051	101.50	83.15	89.63	100.20
VIII.	12.66	57.68	59.19	6.98	2.20	3.50	2.90	2.46	3.067	101.90	85.31	90.14	99.80
IX. ²⁾	12.67	57.71	60.28	6.98	2.20	3.50	2.90	2.46	3.069	102.67	87.10	90.70	99.74
X.	15.53	81.—	76.41	9.90	3.15	5.30	3.87	3.46	4.347	141.85	121.06	124.31	99.39
XI.	15.39	81.75	78.90	9.97	3.15	5.30	3.88	3.48	4.354	141.44	120.90	124.16	100.52

Jahresdurchschnitte — Moyennes annuelles

1933	15.33	57.82	67.61	6.94	3.04	3.57	2.94	2.50	3.772	104.94 ¹⁷⁾	103.65	88.35	99.53
1934	13.10	58.05	62.80	6.98	3.05	3.52	2.93	2.50	3.120	103.48	78.05	91.84	99.15
1935	12.79	58.03	56.76	6.98	2.89	3.51	2.91	2.47	3.060	100.16	80.86	88.35	120.31

* Le cours des devises qui n'ont pas un marché régulier en Suisse est calculé sur les cours de Londres ou de New-York.

¹⁾ Durchschnitt 1. bis 26. Sept. 1936. — Moyenne du 1er au 26 sept. 1936.
²⁾ Auf Grund der Regierungsverordnung vom 9. Oktober 1936 (1 Kc = 31.21 Milligramm Feingold). — Sur la base du décret du 9 Octobre 1936 (1 Kc = 31.21 milligrammes d'or fin).

⁴⁾ Seit 1. Juni 1936 Kurse für „Freie Zloty“. — Dès le 1er juin 1936, cours du „Zloty libre“.

⁵⁾ Wegen den Devisenmassnahmen der polnischen Regierung vom 26. April 1936 wurde die Kursnotierung auf Warschau eingestellt. — A cause des restrictions mises, le 26 avril 1936, par le Gouvernement polonais au commerce des devises, la cotation du cours sur Varsovie est suspendue.

⁶⁾ Für Noten. — Pour les billets.

⁷⁾ Da die Ungarische Nationalbank dem Verkäufer von Devisen eine Prämie von 50 % zahlt, ergibt sich eine Parität von 60.429. — Comme la Banque Nationale de Hongrie paye une prime de 50 % au vendeur de devises, la parité s'établit à 60.429.

⁸⁾ Berechnet auf der Basis von 60.429. — Calculée sur la base de 60.429.

⁹⁾ Prämie 28½% (Dekret vom 15. Januar 1935), Parität = 7.103. — Prime 28½% (Décret du 15 janvier 1935), Parité = 7.103.

¹⁰⁾ Auf der Basis von 7.103. — Sur la base de 7.103.

¹¹⁾ Prämie 38%; Parität 2.25. — Prime 38%; Parité 2.25.

¹²⁾ Berechnet auf der Basis der am 6. November 1936 unter Berücksichtigung der Prämie von 38% erfolgten Neubewertung des Goldbestandes der Rumänischen Nationalbank (1 kg Feingold = 153333,33 Lei). — Calculée sur la base de la réévaluation de l'encaisse-or de la Banque Nationale de Roumanie effectuée le 6 novembre 1936 en tenant compte de la prime de 38% (1 kg d'or fin = 153333,33 Lei).

¹³⁾ Brief nominell über London errechnet. — Cours nominal de l'offre calculé sur la base du cours à Londres.

¹⁴⁾ Auf der Basis von 546 Drachmen = 1 £. — Sur la base de 546 drachmes = 1 £.

¹⁵⁾ Offizieller Kurs. — Cours officiel.

¹⁶⁾ Inoffizieller Kurs. — Cours du marché libre.

¹⁷⁾ Durchschnitt Jan.-April und Dez. — Moyenne janvier-avril et décembre.

Börsenumsätze¹⁾ — Mouvements des bourses¹⁾

Monat Mois	Basel - Bâle			Genf - Genève			Zürich ²⁾ — Zurich ²⁾					
	Umsatz in Mill. Fr. Mouvement en millions de frs.			Anzahl der bezahlten Kurse Total des cours cotés						Umsatz in Millionen Fr. Mouvement en millions de frs.		
	1934	1935	1936	1934	1935	1936	1934	1935	1936	1934	1935	1936
1	2	3	4	5	6	7	8	9	10	11	12	13
Janvier . . .	44.2	47.6	35.5	4 590	4 263	4 081	6 427	7 127	6 633	308.2	252.9	239.1
Février . . .	52.5	36.4	38.6	4 249	3 783	4 462	6 413	6 483	7 269	314.2	244.9	269.1
Mars . . .	47.1	54.8	33.3	4 375	4 692	4 289	7 004	7 815	6 055	323.4	343.1	244.4
Avril . . .	48.1	95.4	30.7	4 253	5 430	3 567	6 299	10 204	5 158	259.9	504.2	226.3
Mai . . .	37.2	79.4	31.5	4 058	5 420	4 050	5 492	11 029	6 344	220.5	421.4	238.5
Juin . . .	42.3	38.8	40.4	3 959	4 038	4 226	5 844	7 210	7 315	218.2	253.0	268.4
Juillet . . .	27.5	26.6	32.6	3 189	4 054	4 161	5 336	6 218	5 564	188.1	210.7	200.6
Août . . .	26.7	24.7	30.3	3 111	3 900	3 446	4 762	5 857	4 500	165.4	200.9	172.8
Septembre . .	31.6	26.4	45.3	3 127	3 059	3 535	4 924	5 575	6 255	184.8	198.6	275.3
Octobre . . .	32.8	26.9	200.4	3 656	3 902	8 254	5 078	6 265	16 980	203.2	205.7	948.0
Novembre . . .	35.5	30.8	128.9	3 660	4 191	6 596	5 092	6 716	12 240	202.7	234.5	650.0 ³⁾
Décembre . . .	36.6	29.0		3 656	3 624		5 744	5 685		245.4	214.4	
Janvier-Nov. .	425.5	487.8	647.5	42 227	46 732	50 667	62 671	80 499	84 313	2 588.6	3 069.9	3 732.5
Année . . .	462.1	516.8		45 883	50 356		68 415	86 184		2 834.0	3 284.8	

¹⁾ Die Zahlen der drei Plätze sind unter sich nicht vergleichbar. — *Une comparaison ne peut pas être faite entre les données de ces trois places*
²⁾ Mit Einschluss der ausserbörslichen Abschlüsse — *Transactions hors bourse y comprises.* ³⁾ Provisorische Zahl — *Chiffre provisoire.*

Markt schweizerischer Staatsanleihen — Marché des fonds d'Etats fédéraux

Notierungen an der Zürcher Börse Cours de la Bourse de Zurich	Fälligkeit Echéance	Betrag in Millionen Fr. ¹⁾ Montant en millions de frs. ¹⁾	Emissions- kurs Cours d'émission	Année 1935		Novembre 1936			Janv.-nov. 1936			
				Kurse — Cours						Dernier cours	Maximum	Minimum
				Maximum	Minimum	Maximum	Minimum	Maximum	Minimum			
1	2	3	4	5	6	7	8	9	10	11		
3 % Eidg. Anleihe 1903	1913-1952	40	—	94.50	82.50	100.—	99.—	99.60	100.—	87.—		
3½ % S.B.B., A—K	1911-1962	363	—	95.65	81.—	101.20	100.—	100.25	101.20	83.25		
5 % Eidg. Anleihe 1925	1940	140	98	104.75	97.—	102.65	102.20	102.25	102.75	100.—		
4½ % „	1926	100	98	104.40	94.50	106.50	105.50	106.50	106.50	97.25		
4½ % „	1927	150	97	104.25	94.—	106.50	105.40	106.50	106.50	96.—		
4½ % „	1930	250	98.90	104.25	91.—	106.40	104.75	106.—	106.40	95.—		
4 % „	1930	150	98.50	102.—	83.—	104.90	103.20	103.60	104.90	87.50		
4 % „	1931	200	100	102.—	82.—	104.90	103.—	103.70	104.90	86.75		
3½ % „	1932	354	93.40	94.40	79.—	100.75	99.50	100.20	100.75	82.—		
4 % „	1933	165	99.75	102.—	83.75	104.75	102.90	103.75	104.75	86.—		
4 % „	1934	100	98.65	102.25	86.—	104.70	102.90	104.—	104.70	90.50		
4 % Eidg. Kassascheine 1935	1941	70	97.50	99.—	93.75	105.10	103.25	104.25	105.10	95.75		

¹⁾ Ausstehender Betrag am 31. Dezember 1935. — *Montant en circulation au 31 décembre 1935.*

**Geldkurs und Rendite der 3½ % Obligationen Schweizerische Bundesbahnen, Serie A—K, am Monatsende
Cours (demande) et rendement des obligations Chemins de fer fédéraux 3½ % 0, Série A—K, en fin de mois**

Monat Mois	Kurs — Cours					Rentabilität — Rendement				
	1932	1933	1934	1935	1936	1932	1933	1934	1935	1936
1	2	3	4	5	6	7	8	9	10	11
Janvier	98.25	99.90	96.—	94.30	88.—	3.62	3.51	3.81	3.96	4.52
Février	95.90	101.—	93.40	94.95	87.90	3.80	3.43	4.01	3.91	4.53
Mars	97.90	100.85	90.50	89.—	87.20	3.65	3.44	4.26	4.43	4.60
Avril	98.85	96.75	90.35	84.75	87.80	3.58	3.74	4.28	4.83	4.54
Mai	96.40	91.70	91.30	88.—	86.90	3.76	4.13	4.19	4.52	4.62
Juin	98.80	89.—	91.25	89.10	86.30	3.58	4.35	4.20	4.42	4.68
Juillet	100.—	92.—	92.10	88.—	87.15	3.50	4.11	4.13	4.52	4.60
Août	98.80	94.10	92.40	86.—	87.90	3.51	3.94	4.10	4.71	4.53
Septembre	98.95	94.90	93.40	84.10	99.40	3.57	3.88	4.01	4.89	3.55
Octobre	99.40	95.10	94.40	85.70	100.05	3.54	3.87	3.94	4.73	3.50
Novembre	97.40	94.70	94.40	82.50	100.25	3.69	3.90	3.94	5.07	3.48
Décembre	98.90	96.30	91.50	86.—		3.58	3.77	4.18	4.71	
Moyenne annuelle . . .	98.26	95.35	93.07	87.98		3.62	3.85	4.05	4.52	
Maximum	100.50	101.40	97.85	95.65		3.85	4.46	4.43	5.20	
Minimum	95.10	87.80	88.50	81.—		3.47	3.40	3.66	3.85	

**Durchschnittliche Rendite auf Grund der Kurse von 12 Anleihen der Eidgenossenschaft
und der Schweizerischen Bundesbahnen — Obligationenindex**
*Rendement moyen calculé sur la base du cours de 12 emprunts Confédération
et Chemins de fer fédéraux — Index des obligations*

Stichtag <i>Jour de pointage</i>	Rentabilität — Rendement					Index ¹⁾				
	1932	1933	1934	1935	1936	1932	1933	1934	1935	1936
1	2	3	4	5	6	7	8	9	10	11
25 Janvier . . .	3.93	3.70	3.97	4.06	4.71	112.58	119.52	111.33	108.73	93.82
25 Février . . .	3.84	3.63	4.09	4.01	4.59	114.98	121.83	107.99	110.14	96.28
25 Mars	3.85	3.68	4.39	4.28	4.63	114.72	120.17	100.57	103.34	95.51
25 Avril	3.74	3.92	4.24	4.86	4.61	118.18	112.61	104.17	90.91	95.77
25 Mai	3.72	4.18	4.22	4.82	4.71	118.79	105.69	104.71	91.66	93.86
25 Juin	3.78	4.43	4.29	4.47	4.91	116.78	99.75	102.93	98.82	90.04
25 Juillet	3.76	4.38	4.21	4.68	4.69	117.55	100.89	104.91	94.36	94.30
25 Août	3.73	4.16	4.16	4.68	4.62	118.63	106.33	106.15	94.53	95.67
25 Septembre . .	3.78	4.09	4.10	4.98	4.58	116.93	108.12	107.70	88.83	96.44
25 Octobre . . .	3.75	4.07	4.09	5.00	3.74	117.77	108.73	108.12	88.33	118.02
25 Novembre . .	3.83	4.08	4.07	5.17	3.59	115.31	108.44	108.57	85.49	123.05
23 Décembre . .	3.83	4.07	4.16	5.01		115.53	108.47	106.35	88.29	
10 Décembre . .	3.82	4.11	4.13	5.00	3.62	115.59	107.62	106.92	88.45	122. --
Moyenne annuelle .	3.80	4.02	4.16	4.64		116.32	110.27	106.23	95.96	
Maximum	3.98	4.43	4.29	5.25		119.56	122.13	111.33	110.47	
Minimum	3.72	3.62	3.97	4.00		110.97	99.75	100.57	84.13	

¹⁾ Vergleich der durchschnittlichen Rendite 1906–1925 = 4,42% mit der durchschnittlichen Rendite der 12 Anleihen am Stichtag, unter Berücksichtigung des Kapitalbetrages und der Laufzeit.
Rapport entre le rendement moyen 1906–1925 = 4,42% et le rendement moyen des 12 emprunts au jour de pointage (en tenant compte du capital et de l'échéance).

12

Gliederung des schweizerischen Aktienindexes — Détail de l'index suisse des actions

Stichtag <i>Jour de pointage</i>	Banken <i>Banques</i>	Finanz- gesell- schaften <i>Sociétés financières</i>	Versiche- rungsgesell- schaften <i>Sociétés d'assurances</i>	Diverse Unter- nehmen <i>Entreprises diverses</i>	Industrieaktien — <i>Actions industrielles</i>					Gesamt- index <i>Index total</i>	
					Kraftwerke <i>Forces motrices</i>	Chem. Industrie <i>Industrie chimique</i>	Maschinen <i>Machines</i>	Lebensmittel <i>Denrées alimentaires</i>	Diverse <i>Divers</i>		Total <i>(Kol. 6-10)</i>
Zahl der Aktiengesellschaften — <i>Nombre des sociétés par actions</i>											
	12	31	12	8	4	3	9	3	6	25	88
Einbezahltes Aktienkapital (in Millionen Fr.) ¹⁾ — <i>Capital-actions versé (en millions de frs.)¹⁾</i>											
	607.0	646.8	73.0	45.9	67.0	78.0	210.5	148.0	76.3	579.8	1952.5
In Prozenten des einbezahlten Aktienkapitals — <i>En pour-cent du capital-actions versé</i>											
1	2	3	4	5	6	7	8	9	10	11	12
23 Déc. 1933	94.98	70.60	587.97	60.57	172.18	181.05	84.73	327.69	70.21	159.79	120.59
22 „ 1934	87.24	61.68	539.35	50.06	137.66	183.50	59.48	350.95	60.42	151.59	111.89
1935											
25 Octobre .	50.51	47.73	478.56	37.60	129.13	198.55	64.36	373.34	53.86	166.22	97.82
25 Nov. . . .	50.38	48.22	477.21	36.88	128.42	201.44	65.68	371.57	51.99	166.29	97.90
23 Déc. . . .	50.73	46.86	473.39	35.68	124.85	197.05	65.15	362.19	48.86	162.30	96.26
1936											
25 Janvier .	54.96	51.87	513.19	35.84	123.61	201.49	73.49	373.36	51.84	168.99	102.63
25 Février .	56.69	55.89	530.48	38.18	135.60	205.36	80.36	378.11	61.62	175.31	107.01
25 Mars . . .	57.08	55.03	534.84	39.88	130.06	200.03	78.79	381.93	61.18	176.08	108.34
25 Avril . . .	57.47	56.41	522.25	38.48	126.97	202.51	83.16	385.85	60.24	178.53	109.49
25 Mai	58.26	54.70	527.79	35.82	128.57	199.99	82.83	392.16	66.19	180.64	109.92
25 Juin	57.72	54.42	536.35	39.45	124.34	202.91	80.38	400.49	65.27	181.67	111.03
25 Juillet . . .	60.79	53.44	534.07	35.82	123.39	200.21	77.89	389.23	60.10	176.73	109.88
25 Août	60.44	51.32	532.12	33.76	120.01	194.31	77.67	394.39	63.01	177.17	109.08
25 Sept. . . .	60.63	50.96	517.51	34.15	114.90	195.90	84.53	399.61	60.38	180.27	109.40
25 Octobre . .	86.02	74.82	677.57	47.07	138.67	253.86	111.19	499.27	81.74	228.75	145.88
25 Novembre .	92.53	83.13	728.58	49.27	134.69	261.13	117.53	501.43	89.18	233.09	153.90
10 Décembre .	92.51	82.79	733.83	49.20	136.34	268.36	117.93	506.55	90.50	235.89	154.81
Moyenne annuelle .	58.32	56.93	518.43	44.00	136.49	197.22	66.35	375.56	56.71	165.31	104.38
Maximum	89.17	67.88	587.66	53.82	152.04	207.46	70.40	394.59	63.06	173.61	115.27
Minimum	50.11	46.81	473.39	35.68	124.85	186.82	60.23	358.52	48.86	154.30	96.26

¹⁾ Am 10. Dezember 1936. — *Au 10 décembre 1936.*
Anmerkung zur Graphik IV: Infolge Kapitalveränderungen ist der Aktienindex einer Revision unterzogen worden. Die Ergebnisse vom Januar 1934 an sind mit den Vorjahreszahlen nur noch bedingt vergleichbar — *Comme plusieurs sociétés ont modifié leur capital, l'index des actions a été soumis à une révision. Depuis janvier 1934, les données ne peuvent être comparées que sous réserve avec les précédentes.*

13

Index ausländischer in der Schweiz kotierter Anleihen¹⁾ — Index des emprunts étrangers cotés en Suisse¹⁾

14

Stichtag <i>Jour de pointage</i>	Deutsche Anleihen <i>Emprunts allemands</i>	Französische Anleihen <i>Emprunts français</i>	Belgische Anleihen <i>Emprunts belges</i>	Oesterreichische Anleihen <i>Emprunts autrichiens</i>	Übrige europäische Anleihen <i>Autres emprunts européens</i>	Ausser-europäische Anleihen <i>Emprunts non européens</i>	Gesamt-Index <i>Index total</i>
	Zahl der Anleihen ²⁾ — <i>Nombre des emprunts²⁾</i>						
	27	12	9	9	18	7	82
	Emissionswert der Anleihen resp. der Anleihenstranchen (in Millionen Franken) ²⁾ <i>Valeur d'émission des emprunts ou tranches d'emprunt (en millions de francs)²⁾</i>						
	503.9	391.0	110.7	75.8	201.8	86.2	1 369.4
	In Prozenten des Emissionswertes — <i>En pour-cent de la valeur d'émission</i>						
1	2	3	4	5	6	7	8
23 Décembre 1931	41.04	96.40	74.18	64.56	58.44	30.69	58.09
23 „ 1932	67.90	99.75	89.71	59.30	54.70	24.53	72.47
23 „ 1933	61.06	95.56	88.85	64.70	57.00	20.33	72.29
22 „ 1934	41.22	97.42	88.09	73.92	58.16	22.45	68.61
25 Novembre 1935	31.01	88.25	82.23	65.69	49.16	16.40	59.66
23 Décembre „	30.11	88.64	82.62	67.52	48.65	15.56	59.52
25 Janvier 1936	31.22	89.43	85.69	70.28	49.83	17.26	60.31
25 Février „	31.74	91.91	93.60	77.72	51.36	17.93	62.65
25 Mars „	29.57	89.64	92.74	79.77	50.20	17.85	59.21
25 Avril „	30.29	88.30	93.60	79.23	51.58	18.10	59.29
25 Mai „	29.14	83.02	92.36	76.78	51.03	18.02	56.42
25 Juin „	27.43	77.17	89.46	76.39	48.64	17.62	53.49
25 Juillet „	30.16	77.31	91.50	79.36	48.68	17.57	54.83
25 Août „	31.89	71.46	91.28	78.93	48.75	16.96	53.67
25 Septembre „	31.58	69.09	91.55	80.19	50.86	17.70	53.35
25 Octobre „	33.68	85.85	109.77	95.79	59.74	25.06	62.55
25 Novembre „	33.13	89.21	115.18	100.76	58.51	26.96	62.87

¹⁾ Es sind nur die seit 1922 in der Schweiz aufgelegten wichtigen Anleihen (Schweiz. Tranche) berücksichtigt.

Seuls les emprunts émis en Suisse (tranche suisse) à partir de 1922 sont pris en considération.

²⁾ Am 25. November 1936 — *Au 25 novembre 1936.*

Zinssätze — *Taux d'intérêt*

15

Monatsende <i>Fin de mois</i>	Kassobligationen <i>Bons de caisse</i> (gegenbar — <i>contre espèces</i>)		Spargelder <i>Dépôts en</i> <i>caisse d'éparg.</i>		I. Hypothek <i>1^{re} Hypothèque</i>
	Durchschnitt von — <i>Moyenne des</i>				
	12 Kantonalbanken <i>12 Banques cantonales</i>	Grossbanken <i>Grandes banques</i>	11 Kantonalbanken <i>11 Banques cantonales</i>	Zürcher Kantonalbank <i>Banque cantonale zurichoise</i>	
	In Prozenten — <i>En pour-cent</i>				
1	2	3	4	5	
Moyenne annuelle					
1932	3.56	3.91	3.19	4.51	
1933	3.55	3.82	2.99	4.25	
1934	3.73	4.16	3.03	4.06	
1935	3.70	4.03	3.02	4.00	
Nov. 1935	3.83	4.04	3.00	4.00	
Déc. „	3.85	4.04	3.00	4.00	
Janvier 1936	3.92	4.00	3.00	4.00	
Février „	3.92	4.00	3.00	4.00	
Mars „	3.92	4.00	3.00	4.00	
Avril „	3.92	4.00	3.00	4.00	
Mai „	3.92	4.00	3.00	4.00	
Juin „	3.92	4.00	3.00	4.00	
Juillet „	3.92	4.00	3.00	4.00	
Août „	3.94	4.00	3.00	4.00	
Sept. „	3.94	3.80	3.00	4.00	
Oct. „	3.56	3.50	3.00	4.00	
Nov. „	3.50	3.50	3.00	4.00	

¹⁾ Abgeänderte Zahlen; berechnet für Obligationen mit dreijähriger Laufzeit.

Chiffres corrigés, calculés pour des obligations à 3 ans.

Rendite der neu aufgelegten Anleihen von schweizerischen öffentlich-rechtlichen Körperschaften
Rendement des nouveaux emprunts publics

16

Monat <i>Mois</i>	Nettorendite für den Zeichner <i>Rendement net pour le souscripteur</i>									
	Bund und S.B.B. <i>Confédération et C.F.F.</i>			Kantone <i>Cantons</i>			Gemeinden <i>Communes</i>			
	1934	1935	1936	1934	1935	1936	1934	1935	1936	
	In Prozenten — <i>En pour-cent</i>									
	1	2	3	4	5	6	7	8	9	10
Janvier . . .	—	—	—	3.90	—	—	3.99	—	4.59	
Février . . .	3.92	—	—	—	3.93	—	3.98	4.08	—	
Mars . . .	—	3.81	4.32	—	3.83	4.08	—	—	—	
Avril . . .	—	—	—	—	—	—	4.15	—	4.81	
Mai . . .	—	—	—	4.02	—	—	—	4.02	—	
Juin . . .	—	4.14	—	4.18	4.28	4.47	—	—	4.32	
Juillet . . .	—	—	—	4.00	—	4.32	3.97	—	4.37	
Août . . .	—	—	—	—	4.48	—	—	—	4.57	
Septembre . .	—	—	3.00	3.83	4.38	—	—	—	4.66	
Octobre . . .	3.96	—	—	—	3.88	3.41	4.15	—	4.36	
Novembre . .	—	—	—	3.94	—	3.72	—	4.68	3.85	
Décembre . .	—	—	—	3.92	—	—	—	4.68	—	
Année . . .	3.94	4.10	—	3.98	4.20	—	3.97	4.39	—	

Emission von öffentlich aufgelegten Obligationenanleihen seit dem 1. Januar 1936

Emissions publiques d'emprunts depuis le 1er janvier 1936

(Ohne Gewähr für Vollständigkeit — *Omissions réservées*)

Monat <i>Mois</i>	Schuldner <i>Débiteur</i>	Zins-	Emis-	Brutto-	Netto-	Fällig- keit <i>Eché- ance</i>	Künd- bar <i>Dénon- çable</i>	Nomi-	Emis-	Kon-	Neubean- spruchung d. Marktes <i>Argent frais demandé au marché</i>
		fuss	sions-	Rendite	Rendite			nalwert	sions-	version	
		<i>Taux</i>	<i>Cours d'émis- sion</i>	<i>Rende- ment brut</i>	<i>Rende- ment net</i>			<i>Valeur nomi- nale</i>	<i>Valeur d'émis- sion</i>	<i>Con- version</i>	
		in Prozenten — <i>en pour-cent</i>				in Tausend Franken — <i>en milliers de francs</i>					
1	2	3	4	5	6	7	8	9	10	11	12
Schweizerische Emissionen — <i>Emissions suisses</i>											
Janv.	Pfandbriefzentrale der schweizerischen Kantonalbanken, Zürich, Pfandbrief-Anleihen Serie XI	4	97.00	4.26	4.05	1951	1946	20 000	19 400	—	19 400
Mars	Canton de Vaud	4 1/4	99.40	4.31	4.08	1950	1941	10 000	9 940	—	9 940
	Eidgenossenschaft										
	Anleihen	4	93.65	4.75	4.51	1947	1944	135 000	126 427	} 175 000	(- 9 221)
	Kassenscheine	3	98.38	3.85	3.66	1938	—	40 000	39 352		
Avril	Stadt Zürich, Kassascheine	4 1/2	98.01	5.06	4.81	1940	—	10 000	9 801	10 000	(- 199)
Juin	Kanton St. Gallen	4 1/2	100.00	4.50	4.25	1944	1941	5 000	5 000	5 000	—
	Cantone Ticino	4 1/2	96.50	4.95	4.69	1940-46	—	5 000	4 825	—	4 825
	Caisse hypothécaire du Canton de Fribourg, Emprunt Série F 1936	4 1/4	99.64	4.32	4.08	1942	—	1 320	1 315	1 320	(- 5)
Juillet	Kanton Graubünden, Fünfjährige Kassenscheine	4 1/2	99.70	4.57	4.32	1941	—	8 000	7 976	8 000	(- 24)
Août	Ville de Neuchâtel, Bons de caisse	4 1/2	98.70	4.80	4.55	1941	—	1 500	1 480	—	1 480
Sept.	Città di Locarno	4 1/2	97.00	5.09	4.82	1942	—	600	582	—	582
Sept./Oct.	Eidgenössische Wehranleihe	3	100.00	3.00	3.00	1940-49	—	332 000	332 000	—	332 000
Oct.	Ville de Genève, Bons de Caisse	4 1/4	99.00	4.61	4.36	1939	—	6 000	5 940	—	5 940
	Pfandbriefzentrale der schweiz. Kantonalbanken, Zürich, Pfandbrief-Anleihen Serie XII	3 3/4	99.25	3.80	3.61	1956	1946	16 000	15 880	—	15 880
Oct./Déc.	Kant. Luzern, Kassenscheine	3 1/2	ca. 99.30	3.62	3.41	1943	—	8 000	7 944	—	7 944
Nov.	Hypothekarkasse des Kantons Bern	3 1/2	98.40	3.64	3.45	1942-61	—	15 000	14 760	—	14 760
	Schweiz. Bodenkredit-Anstalt, Anl. Serie G	3 3/4	99.40	3.81	3.60	1949	1945	15 000	14 910	15 000	(- 90)
Déc.	Kanton Graubünden	3 3/4	98.40	3.94	3.72	1937-56	1946	10 000	9 840	—	9 840
	Stadt Zürich	4	99.40	4.05	3.84	1942-61	—	20 000	19 880	20 000	(- 120)
	Comune di Chiasso	4 1/2	99.75	4.52	4.27	1951	1944	300	299	—	299
	Comune di Castagnola	4 1/2	99.75	4.52	4.27	1951	1944	300	299	—	299
	Schweiz. Anstalt für Epileptische, Zürich, Hypothekaranleihen	4	99.40	4.07	3.84	1946	1944	900	895	900	(- 5)
	Centralschweizerische Kraftwerke in Luzern	4	100.00	4.00	3.80	1956	1948	7 000	7 000	7 000	—

Öffentlich aufgelegte Aktienemissionen seit dem 1. Januar 1936

Emissions publiques d'actions depuis le 1er janvier 1936

(Ohne Gewähr für Vollständigkeit — *Omissions réservées*)

Monat <i>Mois</i>	Firma <i>Raison sociale</i>	Emissions-	Nominal-	Emissions-
		preis	betrag	wert
		<i>Prix d'émission</i>	<i>Valeur nominale</i>	<i>Valeur d'émission</i>
		0/0	in Tausend Fr. — <i>en milliers de francs</i>	
1	2	3	4	5
Schweizerische Emissionen — <i>Emissions suisses</i>				
Juin	S. A. de l'Usine Electrique de Clées, Yverdon	gratis	800	—
Juillet	Aare-Tessin Aktiengesellschaft für Elektrizität, Olten, Aktien zweiten Ranges	100	1 000	1 000
Nov.	A.-G. der Maschinenfabrik von Theodor Bell & Co. in Kriens Prioritätsaktien	100	200	200

Zusammenzug der öffentlich aufgelegten Obligationenanleihen, Januar-15. Dezember

Emissions publiques d'emprunts, janvier-15 décembre

(Ohne Gewähr für Vollständigkeit — *Omissions réservées*)

19

Schuldner <i>Débiteur</i>	Zahl der Anleihen <i>Nombre d'emprunts</i>		Nominalwert <i>Valeur nominale</i>		Emissionswert <i>Valeur d'émission</i>		Konversionen <i>Conversions</i>		Neubeanspruchung des Marktes <i>Argent frais demandé au marché</i>	
	1935	1936	1935	1936	1935	1936	1935	1936	1935	1936
	Zahl — <i>Nombre</i>		In Tausend Franken — <i>En milliers de francs</i>							
1	2	3	4	5	6	7	8	9	10	11
Schweizerische Emissionen — <i>Emissions suisses</i>										
1. Bund — <i>Confédération suisse</i>	2	3	180 000	507 000	176 150	497 779	180 000	175 000	(- 3 850)	322 779
2. Bundesbahnen — <i>Chemins de fer fédéraux</i>	1	—	100 000	—	93 650	—	100 000	—	(- 6 350)	—
3. Kantone — <i>Cantons</i> . . .	5	6	62 000	46 000	60 229	45 525	16 636	13 000	43 593	32 525
4. Gemeinden — <i>Communes</i> .	6	11	20 100	39 175	19 822	38 749	8 600	30 000	11 222	8 749
Öffentlich-rechtliche Körperschaften — <i>Emprunts publics</i>	14	20	362 100	592 175	349 851	582 053	305 236	218 000	44 615	364 053
5. Transportunternehmungen <i>Entreprises de transports</i> .	1	3	600	1 300	600	1 285	—	—	600	1 285
6. Pfandbriefzentralen — <i>Centrales des lettres de gage</i> .	4	2	50 000	36 000	49 280	35 280	—	—	49 280	35 280
7. Banken — <i>Banques</i> . . .	5	4	83 000	32 170	82 586	31 832	19 360	17 170	63 226	14 662
8. Finanzgesellschaften <i>Sociétés financières</i> . . .	—	—	—	—	—	—	—	—	—	—
9. Elektrische Unternehmungen — <i>Entreprises électriques</i>	1	1	2 000	7 000	1 968	7 000	2 000	7 000	(- 32)	—
10. Diverse — <i>Divers</i> . . .	7	1	3 240	900	3 217	895	2 710	900	507	(- 5)
Total 1—9	32	31	500 940	669 545	487 502	658 345	329 306	243 070	158 196	415 275
Ausländische Emissionen in der Schweiz — <i>Emissions étrangères en Suisse</i>										
Total	—	—	—	—	—	—	—	—	—	—

Zusammenzug der öffentlich aufgelegten schweizerischen Aktienemissionen, Januar-15. Dezember

Emissions publiques d'actions suisses, janvier-15 décembre

(Ohne Gewähr für Vollständigkeit — *Omissions réservées*)

20

Firma <i>Raison sociale</i>	Zahl der Emissionen <i>Nombre d'émissions</i>		Nominalwert <i>Valeur nominale</i>		Emissionswert <i>Valeur d'émission</i>	
	1935	1936	1935	1936	1935	1936
	Zahl — <i>Nombre</i>		In Tausend Franken — <i>En milliers de francs</i>			
1	2	3	4	5	6	7
1. Transportunternehmungen — <i>Entreprises de transports</i>	1	—	500	—	500	—
2. Banken — <i>Banques</i>	—	—	—	—	—	—
3. Finanzgesellschaften — <i>Sociétés financières</i> .	—	—	—	—	—	—
4. Versicherungsgesellschaften — <i>Sociétés d'assurances</i>	—	—	—	—	—	—
5. Elektrische Unternehmungen — <i>Entreprises électriques</i>	—	2	—	1 800	—	1 000
6. Diverse — <i>Divers</i>	2	1	3 000	200	3 000	200
Total 1—5	3	3	3 500	2 000	3 500	1 200

Wertschriften-Clearing für Kassageschäfte auf den Plätzen Basel und Zürich
Clearing des titres pour opérations au comptant sur les places de Bâle et Zurich

Monat Mois	Basel						Zürich					
	Betrag der Einreichungen Montant des titres présentés			davon kompensiert dont compensés			Betrag der Einreichungen Montant des titres présentés			davon kompensiert dont compensés		
	1934	1935	1936	1934	1935	1936	1934	1935	1936	1934	1935	1936
In Tausend Franken — En milliers de francs												
1	2	3	4	5	6	7	8	9	10	11	12	13
Janvier . . .	11 520	13 019	10 024	6 676	8 008	6 362	56 762	59 612	53 270	43 034	47 282	40 593
Février . . .	10 471	9 989	11 446	6 674	6 297	7 740	55 796	56 024	58 635	40 525	42 576	45 359
Mars . . .	12 899	12 280	9 325	8 016	7 992	5 829	67 415	65 677	52 349	48 680	50 566	39 998
Avril . . .	13 382	29 476	9 915	8 177	19 725	6 670	59 733	131 910	43 054	45 251	93 845	33 086
Mai . . .	10 468	23 752	9 150	6 377	16 040	5 718	51 333	113 111	51 803	38 001	85 462	39 351
Juin . . .	10 556	12 863	11 022	6 512	7 966	7 517	48 684	74 607	67 009	36 318	57 873	50 970
Juillet . . .	7 053	9 299	9 587	3 937	5 590	6 293	44 692	54 809	42 648	33 276	41 114	33 547
Août . . .	6 398	7 053	9 150	3 643	3 701	5 570	40 048	40 028	35 672	29 199	29 981	27 247
Septembre . .	7 450	8 609	10 377	4 693	5 387	6 523	35 900	43 832	48 734	26 989	32 783	35 837
Octobre . . .	8 879	8 204	61 847	5 084	4 986	42 509	45 584	47 577	247 926	32 556	35 840	188 808
Novembre . . .	8 670	8 381	42 654	4 990	5 196	29 536	43 613	48 670	184 572	33 222	36 319	145 612
Décembre . .	7 636	8 602		4 452	5 509		45 659	46 354		34 545	34 435	
Janvier-Nov.	107 746	142 925	194 497	64 779	90 888	130 267	549 560	735 857	885 672	407 051	553 641	680 408
Année . . .	115 382	151 527		69 231	96 397		595 219	782 211		441 596	588 076	

21

Umsätze der schweizerischen Abrechnungsstellen — Mouvement des chambres de compensation en Suisse

Monat Mois	Stück — Nombre					Betrag in Millionen Franken Montant en millions de francs				
	1932	1933	1934	1935	1936	1932	1933	1934	1935	1936
1	2	3	4	5	6	7	8	9	10	11
Janvier . . .	102 154	85 618	90 603	69 919	58 754	544.4	412.5	390.8	328.8	234.5
Février . . .	99 921	74 615	73 335	58 270	52 056	483.9	364.2	349.1	250.5	202.6
Mars . . .	95 216	82 489	73 633	60 634	52 707	490.4	399.2	349.5	326.4	214.9
Avril . . .	97 278	73 563	79 518	65 690	52 249	498.4	355.0	357.3	315.2	213.9
Mai . . .	90 784	88 735	76 464	65 885	52 968	427.8	427.2	364.6	312.6	238.1
Juin . . .	89 595	83 005	76 344	57 926	55 264	422.8	433.8	344.5	278.0	271.0
Juillet . . .	86 243	85 433	74 724	65 894	54 314	382.2	437.4	333.6	308.5	222.4
Août . . .	86 285	79 161	75 376	57 355	48 185	351.1	360.2	299.8	242.0	189.1
Septembre . .	79 198	77 980	64 574	54 495	49 693	386.7	421.6	277.5	212.8	239.5
Octobre . . .	84 302	82 631	74 839	60 389	58 883	428.8	413.4	330.2	241.0	413.8
Novembre . . .	82 698	81 989	67 857	58 403	54 564	377.6	395.6	317.3	219.4	314.5
Décembre . . .	86 963	84 576	66 329	57 374		400.2	404.5	299.6	233.1	
Janvier-Nov.	993 674	895 219	827 267	674 860	589 637	4 793.1	4 420.1	3 714.2	3 034.7	2 753.8
Année . . .	1 080 637	979 795	893 596	732 234		5 193.8	4 824.6	4 013.8	3 267.8	

Abrechnungsstellen Chambres de compensation	Stück — Nombre					Betrag in Millionen Franken Montant en millions de francs				
	1935	1936				1935	1936			
	Nov.	Août	Sept.	Octobre	Nov.	Nov.	Août	Sept.	Octobre	Nov.
1	2	3	4	5	6	7	8	9	10	11
Basel — Bâle	8 024	7 174	7 596	9 716	8 497	57.7	52.6	72.1	140.7	96.8
Bern — Berne	3 738	3 380	3 593	3 915	3 857	8.5	6.7	9.6	9.1	9.2
La Chaux-de-Fonds	1 311	1 015	1 113	1 138	1 021	1.4	0.9	1.1	1.2	1.2
Genf — Genève	10 102	9 246	9 828	11 300	10 511	68.0	68.6	76.7	143.0	114.5
Lausanne	5 513	4 598	4 834	6 493	6 293	10.8	8.0	8.8	14.1	14.4
Neuenburg — Neuchâtel	705	670	678	692	728	2.7	1.2	1.8	1.5	1.8
St. Gallen — St-Gall . . .	2 551	2 258	2 299	2 628	2 545	6.1	4.9	5.6	6.5	5.4
Zürich — Zurich	26 459	19 844	19 752	23 001	21 112	64.7	46.2	64.8	97.2	71.7
Total	58 403	48 185	49 693	58 883	54 564	219.4	189.1	239.5	413.8	314.5

22

Schweizerischer Postcheck- und Giroverkehr — *Mouvement des comptes de chèques et de virements postaux suisses*

Verkehr — <i>Mouvement</i>		1935		1936						
		<i>Novembre</i>	<i>Septembre</i>	<i>Octobre</i>	<i>Novembre</i>					
Anzahl der Rechnungsinhaber — <i>Nombre de titulaires de comptes</i>		112 598	115 530	115 854	116 248					
Anzahl der Konten der Postverwaltung — <i>Nombre de comptes de l'Administration postale</i>		297	292	292	292					
<i>In Millionen Franken — En millions de francs</i>										
Bare Einzahlungen — <i>Versements en espèces</i>		323.8	293.6	350.9	334.8					
Bare Auszahlungen — <i>Paiements en espèces</i>		185.1	172.2	190.9	180.5					
Giroverkehr — <i>Virements: Schweiz — Suisse</i>		1 752.7	1 557.7	1 768.8	1 861.6					
Ausland — <i>Etranger</i>		3.6	2.6	2.6	3.6					
Giroausgleich mit der Schweizerischen Nationalbank — <i>Règlement par virements avec la Banque nationale suisse</i>		130.5	118.9	119.5	125.9					
Gesamtumsatz — <i>Mouvement total</i>		2 395.7	2 145.0	2 432.7	2 506.4					
Anlagen in Obligationen — <i>Placements en obligations</i>		200.9	190.8	191.4	191.4					
Guthaben beim Eidgenössischen Finanzdepartement — <i>Avoir auprès du Département fédéral des finances</i>		54.5	60.2	92.1	114.9					
Darlehen an die Telephonverwaltung — <i>Prêts à l'Administration des Téléphones</i>		25.0	30.0	40.0	40.0					
Kassenbestände, Gelder in PTT-Anlagen und Guthaben im Auslandsverkehr — <i>En caisse, fonds investis dans le compte d'établissement P.T.T. et avoir dans le service international</i>		17.3	23.4	18.9	21.4					
Guthaben der Rechnungsinhaber — <i>Avoir des titulaires de comptes</i>		297.7	304.4	342.4	367.7					
Konten der Postverwaltung. — <i>Comptes de l'Administration des postes</i>		6.7	5.2	6.7	7.8					
Stand der Postcheckrechnungen — <i>Avoir total des comptes de chèques postaux</i>		304.4	309.6	349.1	375.5					
<i>Monatsumsätze — Mouvements mensuels</i>										
Monat <i>Mois</i>	Gesamtumsatz <i>Mouvement total</i>					Davon Umsatz unter Vermeidung von Barzahlungen <i>Virements sans mouvements d'espèces</i>				
	1932	1933	1934	1935	1936	1932	1933	1934	1935	1936
<i>In Millionen Franken — En millions de francs</i>										
1	2	3	4	5	6	7	8	9	10	11
Janvier . . .	2 627	2 572	2 747	2 783	2 658	2 103	2 051	2 208	2 242	2 128
Février . . .	2 087	2 086	2 210	2 097	2 147	1 640	1 667	1 774	1 670	1 708
Mars . . .	2 129	2 150	2 219	2 153	2 055	1 682	1 690	1 738	1 696	1 600
Avril . . .	2 275	2 122	2 278	2 299	2 221	1 800	1 664	1 804	1 810	1 743
Mai . . .	2 147	2 347	2 365	2 378	2 240	1 681	1 858	1 872	1 886	1 768
Juin . . .	2 163	2 294	2 398	2 201	2 284	1 688	1 815	1 895	1 725	1 810
Juillet . . .	2 332	2 380	2 411	2 482	2 436	1 825	1 871	1 896	1 937	1 916
August . . .	2 163	2 253	2 269	2 292	2 088	1 698	1 782	1 793	1 807	1 638
September . . .	2 216	2 203	2 079	2 072	2 145	1 751	1 732	1 621	1 608	1 679
October . . .	2 337	2 288	2 447	2 458	2 433	1 841	1 789	1 918	1 925	1 891
November . . .	2 418	2 421	2 497	2 396	2 506	1 923	1 917	1 991	1 887	1 991
Décembre . . .	2 728	2 718	2 699	2 629		2 136	2 114	2 093	2 030	
Janvier-Nov. . .	24 894	25 116	25 920	25 611	25 213	19 632	19 836	20 510	20 193	19 872
Année . . .	27 622	27 834	28 619	28 240		21 768	21 950	22 603	22 223	
<i>Guthaben der Rechnungsinhaber — Avoir des titulaires de comptes</i>										
Monat <i>Mois</i>	1935					1936				
	7.	15.	23.	Monatsende — <i>Fin de mois</i>		7.	15.	23.	Monatsende — <i>Fin de mois</i>	
	des Monats — <i>du mois</i>			provisorisch <i>montant provisoire</i>	definitiv <i>montant définitif</i>	des Monats — <i>du mois</i>			provisorisch <i>montant provisoire</i>	definitiv <i>montant définitif</i>
<i>In Millionen Franken — En millions de francs</i>										
1	2	3	4	5	6	7	8	9	10	11
Janvier . . .	347	329	334	316	317	331	319	318	307	312
Février . . .	322	311	304	298	303	310	300	302	288	294
Mars . . .	306	299	295	288	294	298	298	302	297	301
Avril . . .	301	288	300	292	298	313	319	318	307	315
Mai . . .	303	294	286	278	284	320	316	314	298	312
Juin . . .	288	284	288	276	286	313	291	298	289	301
Juillet . . .	304	301	309	301	302	308	306	302	292	298
August . . .	312	304	306	295	295	308	303	305	292	303
September . . .	300	302	299	292	302	305	308	307	299	304
October . . .	306	302	299	290	292	326	333	338	334	342
November . . .	303	301	298	391	298	349	348	356	355	368
Décembre . . .	309	305	302	318	328					

Giroverkehr der Schweizerischen Nationalbank — Virements de la Banque nationale suisse

24

Monat Mois	Gesamtumsatz Mouvement total					Davon Umsatz unter Vermeidung von Barzahlungen Virements sans mouvements d'espèces				
	1932	1933	1934	1935	1936	1932	1933	1934	1935	1936
	In Millionen Franken — En millions de francs									
1	2	3	4	5	6	7	8	9	10	11
Janvier . . .	3 991	3 377	3 331	3 345	2 616	3 765	3 169	3 135	3 142	2 427
Février . . .	3 648	2 971	4 171	2 608	2 854	3 446	2 807	3 995	2 445	2 692
Mars . . .	4 003	3 767	3 557	3 508	3 338	3 800	3 511	3 335	3 313	3 140
Avril . . .	3 839	3 503	3 687	5 442	2 361	3 612	3 306	3 489	5 178	2 189
Mai . . .	3 416	4 693	3 335	4 015	2 733	3 199	4 461	3 124	3 762	2 558
Juin . . .	3 604	4 239	3 219	3 461	3 098	3 375	4 009	3 007	3 251	2 909
Juillet . . .	3 127	3 966	3 037	3 817	2 666	2 910	3 733	2 853	3 606	2 476
Août . . .	2 754	3 256	2 798	2 665	2 519	2 572	3 053	2 619	2 476	2 340
Septembre . .	3 161	3 613	2 763	2 606	2 845	2 960	3 396	2 576	2 410	2 607
Octobre . . .	3 161	3 788	3 429	2 721	8 170	2 967	3 585	3 240	2 516	6 981
Novembre . .	3 223	3 737	3 184	2 540	4 096	3 026	3 503	2 993	2 347	3 879
Décembre . .	3 817	4 050	3 014	2 845		3 529	3 763	2 738	2 603	
Janv.-Nov. . .	37 927	40 910	36 511	36 728	37 296	35 632	38 533	34 366	34 446	34 198
Année . . .	41 744	44 960	39 525	39 573		39 161	42 296	37 104	37 049	

Spezifikation der Stempelabgaben — Rendement des droits de timbre selon les sources

25

Abgabe auf Droit de timbre sur	Ganzes Jahr Année		III. Quartal III ^{me} trimestre		Januar—Sept. Janvier—Sept.	
	1934	1935	1935	1936	1935	1936
	In Tausend Franken — En milliers de francs					
1	2	3	4	5	6	7
1. Inländischen Obligationen — Obligations suisses	8 560	7 255	1 671	1 128	5 504	4 727
2. Inländischen Aktien ¹⁾ — Actions suisses ¹⁾	2 898	2 844	504	1 089	2 173	1 998
3. Inländischen genossenschaftlichen Stammanteilen — Parts de capital des sociétés coopératives suisses	150	81	14	14	65	56
4. Ausländischen Wertpapieren — Titres étrangers	561	227	9	107	200	111
5. Umsatz inländischer Wertpapiere — Négociations de titres suisses	786	797	142	134	678	460
6. Umsatz ausländischer Wertpapiere — Négociations de titres étrangers	1 737	1 920	421	578	1 437	1 589
7. Wechseln und wechselähnlichen Papieren — Effets de change et effets analogues	1 909	1 649	384	315	1 285	1 010
8. Prämienquittungen — Quittances de primes d'assurance	5 493	5 945	1 856	1 813	4 562	4 249
9. Frachtkunden — Documents en usage dans les transports	2 563	2 416	585	540	1 796	1 699
Total 1—9 ¹⁾	24 647	23 134	5 586	5 718	17 700	15 899
10. Coupons von inländ. Obligationen — Coupons d'obligations suisses	11 689	11 743	2 550	2 576	8 671	8 216
11. Coupons von inländischen Aktien — Coupons d'actions suisses	7 853	8 103	1 020	1 026	6 783	5 906
12. Coupons von inländischen genossenschaftlichen Stammanteilen — Coupons de parts de capital des sociétés coopératives suisses	307	417	44	25	381	337
13. Coupons von ausländ. Wertpapieren — Coupons de titres étrangers	802	376	107	241	353	288
Total 10—13	20 651	20 639	3 721	3 868	16 188	14 747
14. Erhöhung der Couponsteuer — Augmentation de l'impôt sur coupons	8 704	10 064	1 803	3 611	7 882	13 025
15. Kommanditbeteiligungen — Participations en commandite	66	70	13	18	49	63
16. Verschiedenes ²⁾ — Divers ²⁾	85	147	51	78	146	133
Total 14—16	8 855	10 281	1 867	3 707	8 077	13 221
17. Bussen — Amendes	28	31	14	7	25	20
Total 1—17 ¹⁾	54 191	54 085	11 188	13 300	41 990	43 887
Davon Abgaben auf — Dont droit de timbre sur						
inländischen Papieren — titres suisses	51 091	51 562	10 651	12 374	40 000	41 899
ausländischen Papieren — titres étrangers	3 100	2 523	537	926	1 990	1 988

¹⁾ Ohne Nachholungsabgabe auf vor dem 1. April 1918 ausgegebenen Aktien. — Non compris timbre sur actions émises avant le 1er avril 1918.

²⁾ Abgabe auf über 3- bis 6monatigen Bankguthaben und ihrem Ertrage und Abgabe auf Urkunden über Miteigentumsrechte. — Droit sur avoirs en banque de plus de 3 mois jusqu'à 6 mois et sur leur rendement et droit sur documents concernant des droits de copropriété.

Gesamteinnahmen der schweiz. Zollverwaltung
Recettes totales de l'Administration des douanes suisses
26

Quartal Trimestre	1933	1934	1935	1936
	In Tausend Fr. — En milliers de frs.			
1	2	3	4	5
I ^r trimestre	61 064	61 712	49 465	53 391
II ^e trimestre	68 716	72 584	66 007	64 960
III ^e trimestre	70 220	63 999	67 373	64 025
IV ^e trimestre	74 770	70 871	84 109	
Janv.-Sept..	200 000	198 295	182 845	182 376
Année . .	274 770	269 166	266 954	
Tabakzölle — Droits sur les tabacs				
Année . .	26 830	39 014	41 284	

Umsätze der Seidentrocknungsanstalten
Mouvement des établissements de conditionnement de la soie
27

Monat Mois	Basel — Bâle			Zürich — Zurich		
	1934	1935	1936	1934	1935	1936
in — en kg						
1	2	3	4	5	6	7
Janvier . .				20 932	23 018	20 103
Février . .	35 680	14 770	23 952	17 128	21 851	20 387
Mars . . .				16 820	22 548	23 101
Avril . . .				18 419	22 634	18 366
Mai	35 525	7 408	11 083	19 558	24 072	20 309
Juin				12 898	19 452	17 893
Juillet . .				15 302	24 398	11 383
Août	49 602	25 791	27 142	12 616	30 227	19 386
Septembre .				19 752	31 385	22 484
Octobre . .				14 910	33 979	26 932
Novembre .	11 378	45 164		17 646	31 305	22 812
Décembre .				19 105	28 117	
Janv.-Sept..	120 807	47 969	62 177	153 425	219 585	173 412
Janv.-Nov..				185 981	284 869	223 156
Année . .	132 185	93 133		205 086	312 986	

Stempelungen von Uhrgehäusen — Boîtes de montres poinçonnées
28

Monat Mois	Goldene Gehäuse Boîtes or			Silberne Gehäuse Boîtes argent			Platin-Gehäuse Boîtes platine			Total		
	1934	1935	1936	1934	1935	1936	1934	1935	1936	1934	1935	1936
1	2	3	4	5	6	7	8	9	10	11	12	13
Janvier . . .	16 675	20 046	16 235	3 172	5 902	1 828	88	79	52	19 935	26 027	18 115
Février . . .	21 233	23 309	21 530	7 128	5 599	7 972	61	93	88	28 422	29 001	29 590
Mars	18 882	21 337	21 984	4 081	8 670	6 907	65	147	93	23 028	30 154	28 984
Avril	21 890	19 588	22 337	7 081	6 641	6 575	64	83	104	29 035	26 312	29 016
Mai	19 095	24 975	21 788	6 118	6 609	5 611	56	278	91	25 269	31 862	27 490
Juin	21 242	25 166	25 092	8 947	5 513	10 091	111	177	105	30 300	30 856	35 288
Juillet . . .	16 453	28 285	24 094	5 739	5 371	7 052	100	169	132	22 290	33 825	31 278
Août	22 357	27 235	26 970	6 541	8 298	7 749	131	120	128	29 029	35 653	34 847
Septembre .	27 938	32 464	30 918	8 264	6 750	6 873	102	116	89	36 304	39 330	37 880
Octobre . .	39 446	36 265	27 234	8 978	7 142	7 728	132	144	87	48 556	43 551	35 049
Novembre .	34 608	27 566	32 603	7 412	8 019	8 967	157	111	108	42 177	35 696	41 678
Décembre .	18 270	19 315		5 925	5 539		105	136		24 300	24 990	
Janvier-Nov.	259 819	286 236	270 785	73 461	74 514	77 353	1 067	1 517	1 077	334 345	362 267	349 215
Année . . .	278 089	305 551		79 386	80 053		1 172	1 653		358 645	387 257	

Energieproduktion der Elektrizitätswerke der allgemeinen Elektrizitätsversorgung¹⁾
Production d'énergie des usines électriques publiques¹⁾
29

Monat Mois	Gesamte Produktion Total de la production				Inlandabgabe inkl. Verluste Fourniture en Suisse y/c. les pertes				Ausfuhr loko Landesgrenze Exportation mesurée à la frontière			
	1933/34	1934/35	1935/36	1936/37	1933/34	1934/35	1935/36	1936/37	1933/34	1934/35	1935/36	1936/37
In Millionen Kilowattstunden — En millions de Kilowattheures												
1	2	3	4	5	6	7	8	9	10	11	12	13
Octobre . . .	337	377	391	459	259	271	277	313	78	106	114	146
Novembre . .	335	356	391		261	271	278		74	85	113	
Décembre . .	357	354	415		276	266	291		81	88	124	
Janvier . . .	352	379	405		265	284	286		87	95	119	
Février . . .	308	338	380		233	251	269		75	87	111	
Mars	323	373	388		248	265	275		75	108	113	
Avril	322	358	376		234	253	257		88	105	119	
Mai	354	378	396		246	256	257		108	122	139	
Juin	362	342	375		243	225	246		119	117	129	
Juillet . . .	371	387	373		249	245	252		122	142	121	
Août	363	399	373		251	250	247		112	149	126	
Septembre .	368	389	406		247	243	267		121	146	139	
Année hydrographique	4 152	4 430	4 669		3 012	3 080	3 202		1 140	1 350	1 467	
Nov.-Oct. 2)	3 842	4 192	4 444	4 737	2 861	3 024	3 086	3 238	981	1 168	1 358	1 499

¹⁾ Ohne Bahn- und Industrie-Kraftwerke. — *Sans les usines appartenant à des compagnies ferroviaires et industrielles.*
²⁾ Angaben für die Graphik XI. — *Données servant à l'établissement de la graphique XI.*

Schweizerischer Arbeitsmarkt — Marché suisse du travail
Gliederung nach Berufsgruppen — *groupé d'après les professions*

30

Monatsende <i>Fin de mois</i>	Landwirtschaft und Gärtnerei	Lebens- und Genussmittel	Bekleidung und Reinigung	Baugewerbe	Holz und Glas	Textilindustrie	Metall-, Maschinen- und elektr. Industrie	Uhren und Bijouterie	Handel und Verwaltung	Hotel und Gastwirtschaft	Verschiedene	Total	
	<i>Agriculture et horticulture</i>	<i>Denrées alimentaires, boissons, tabac</i>	<i>Habillement et toilette</i>	<i>Industrie du bâtiment</i>	<i>Industrie du bois et du verre</i>	<i>Industrie textile</i>	<i>Industrie des métaux et des machines et industr. electr.</i>	<i>Horlogerie et bijouterie</i>	<i>Commerce et administration</i>	<i>Hôtellerie</i>	<i>Divers</i>		
Offene Stellen — Offres d'emploi													
	1	2	3	4	5	6	7	8	9	10	11	12	13
Novembre 1935	134	6	153	72	8	31	14	12	66	435	409	1 340	
Décembre „	107	2	124	11	19	63	15	2	49	220	386	998	
Janvier 1936	188	4	169	19	14	42	14	13	69	180	448	1 160	
Février „	292	4	168	26	24	49	20	8	53	412	537	1 593	
Mars „	396	4	207	58	17	40	21	1	47	601	803	2 195	
Avril „	289	4	156	25	11	61	17	9	27	768	726	2 093	
Mai „	282	10	132	40	12	63	24	5	30	708	706	2 012	
Juin „	340	5	148	32	22	50	27	10	44	597	741	2 016	
Juillet „	175	6	107	24	7	38	30	8	34	413	643	1 485	
Août „	152	11	129	11	10	24	26	12	29	342	643	1 389	
Septembre „	114	6	85	26	12	48	26	9	36	265	596	1 223	
Octobre „	89	7	143	15	12	44	16	7	53	217	389	992	
Novembre „	1 010	
Stellensuchende — Demandes d'emploi													
Novembre 1935	2 063	1 269	1 435	37 405	4 819	5 752	13 077	8 724	5 244	2 799	13 153	95 740	
Décembre „	2 825	1 294	1 589	54 259	5 867	6 108	15 373	9 426	5 179	2 431	14 424	118 775	
Janvier 1936	2 854	1 595	1 935	55 631	6 430	6 022	16 835	9 195	5 553	2 430	15 528	124 008	
Février „	2 521	1 610	1 640	52 491	6 243	5 716	16 984	8 911	5 777	2 485	15 417	119 795	
Mars „	1 732	1 431	968	39 948	5 328	4 965	14 722	8 538	5 216	2 398	13 116	98 362	
Avril „	1 630	1 414	834	34 552	4 875	4 507	13 357	8 313	5 211	2 143	12 534	89 370	
Mai „	1 274	1 341	775	29 423	4 544	4 230	11 693	8 015	5 197	1 776	11 736	80 004	
Juin „	951	1 177	1 161	27 091	4 393	4 195	10 992	7 576	5 166	1 310	11 115	75 127	
Juillet „	1 177	1 189	1 422	29 996	4 622	4 324	10 947	7 260	5 247	1 215	11 549	78 948	
Août „	1 194	1 173	1 532	30 277	4 694	4 223	10 798	7 087	5 227	1 373	11 703	79 281	
Septembre „	1 500	1 192	1 104	33 046	4 863	4 105	11 098	6 533	5 409	1 769	12 343	82 962	
Octobre „	1 584	1 379	955	36 106	4 931	3 736	10 848	6 270	5 499	2 435	13 123	86 866	
Novembre „	2 145	.	.	42 108	.	3 427	11 626	6 330	.	3 007	.	96 541	

Schweizerischer Arbeitsmarkt — Marché suisse du travail

31

Monatsende <i>Fin de mois</i>	Stellensuchende <i>Demandes d'emploi</i>						Offene Stellen <i>Offres d'emploi</i>					
	1931	1932	1933	1934	1935	1936	1931	1932	1933	1934	1935	1936
	1	2	3	4	5	6	7	8	9	10	11	12
Janvier	27 316	57 857	101 111	99 147	110 283	124 008	2 131	1 496	1 347	1 821	1 453	1 160
Février	26 886	63 708	96 273	91 233	102 910	119 795	2 877	2 034	2 107	2 600	2 110	1 593
Mars	19 919	52 288	71 809	70 109	82 214	98 362	4 722	3 481	3 738	3 539	2 863	2 195
Avril	16 036	44 958	60 894	54 210	72 444	89 370	4 594	3 015	3 786	4 049	3 276	2 093
Mai	14 365	41 798	57 163	44 087	65 908	80 004	3 627	2 458	3 680	3 396	3 014	2 012
Juin	14 433	41 441	53 860	46 936	59 678	75 127	2 853	2 042	2 695	2 911	2 501	2 016
Juillet	17 975 ¹⁾	45 448	50 864	49 198	63 497	78 948	2 499	1 743	2 485	2 280	2 234	1 485
Août	18 506	47 064	50 207	52 147	66 656	79 281	2 207	1 734	2 783	2 365	2 089	1 389
Septembre	19 789	49 532	49 140	51 387	69 123	82 962	2 284	1 719	2 122	2 153	1 592	1 223
Octobre	27 783	58 127	56 399	59 621	82 386	86 866	1 407	1 477	1 794	1 683	1 218	992
Novembre	36 920	68 286	71 721	76 009	95 740	96 541	1 329	1 180	1 157	1 139	1 340	1 010
Décembre	50 570	81 887	94 967	91 196	118 775		1 132	1 349	1 307	1 150	998	
Moyenne annuelle	24 208	54 366	67 867	65 440	82 468		2 638	1 977	2 417	2 428	2 057	

¹⁾ Die Angaben sind seit Juli 1931 wegen besserer Erfassung mit den früheren Zahlen nicht vollständig vergleichbar. — *A partir de juillet 1931, les données sont plus complètes et ne peuvent être comparés sans réserve avec les chiffres antérieurs.*

Die Arbeitslosigkeit unter den Mitgliedern der Arbeitslosenkassen - Le chômage parmi les membres des caisses de chômage

32

Monatsende Fin de mois	1935				1936				
	Oct. 2)	Mars 1)	Avril 2)	Mai 2)	Juin 1)	Juillet 2)	AOût 2)	Sept. 1)	Oct. 2)
1	2	3	4	5	6	7	8	9	10
Zahl der Mitglieder Nombre des assurés . .	554 700	554 737	553 800	553 500	553 575	552 200	551 700	551 087	550 100
davon waren — dont gänzlich Arbeitslose pro 100 Mitglieder chômeurs compl. par 100 assurés	10.7	15.3	13.0	11.1	10.1	10.6	10.9	11.0	11.5
teilweise Arbeitslose pro 100 Mitglieder chômeurs partiels par 100 assurés	5.4	6.7	5.9	5.7	5.3	5.4	5.1	5.1	4.3

1) Obligatorische Berichterstattung - Rapport obligatoire. 2) Schätzung - Estimation.

Die Arbeitslosigkeit in der Schweiz und im Ausland - Le chômage en Suisse et à l'étranger

33

Monat Mois	Schweiz Suisse	Holland Pays-Bas	Belgien Belgique	Schweden Suède	Österreich Autriche	Deutschl. Allemagne	England Angleterre	Vereinigte Staaten Etats-Unis	Frankr. France	Tschecho- slowakei Tchéco- slovaquie	Polen Pologne
	Stellen- suchende De- mandes d'emploi	Arbeitslosenversicherung Caisse d'assurance contre le chômage	Arbeitslose Gewerk- schafts- mitglieder Chômeurs syndiqués	Stellen- suchende Deman- deurs d'emploi	Ange- meldete Arbeitslose Chômeurs enregistrés	Gänzlich Arbeitslose Chômeurs complets	Arbeitslose Chômeurs (Bureau of Labour)	Angemeldete Arbeitslose Chômeurs enregistrés			
Anzahl in Tausend - Nombre en milliers											
Wohbevölkerg. Population	4 153	8 392	8 276	6 233	6 764	66 616	46 785	128 429	41 940	15 130	33 418
1935	2	3	4	5	6	7	8	9	10	11	12
Octobre . . .	82	166	131	72	302	1 829 ^{b)}	1 659	11 449	428	601	263
Nov.	96	173	143	83	336	1 984	1 680	11 483	454	679	309
Déc.	119	192	162	114	384	2 507	1 648	11 397	481	794	403
1936											
Janvier . . .	124	200	167	100	415	2 520	1 780	12 646	523	850	472
Février . . .	120	194	168	96	416	2 515	1 752	12 570	529	860	489
Mars	98	181	139	91	392	1 937	1 639	12 183	509	798	475
Avril	89	170	117	79	358	1 763	1 556	11 506	488	719	408
Mai	80	165	110	59	333	1 491	1 467	11 259	465	637	343
Juin	75	156	101	54	323	1 315	1 402	11 126	459	566	314
Juillet . . .	79	162	114 ²⁾	48	310	1 170	1 357	11 208	466	508	284 ¹⁾
AOût	79	156	108	47	305	1 098	1 362	10 777	459	484	269 ¹⁾
Sept.	83	157	112	.	304	1 035	1 384	.	451	479	266 ¹⁾
Octobre . . .	87	1 076	.	.	.	439	.
Nov.	97

1) Provisorische Zahl - Chiffre provisoire. 2) Neue Berechnungsgrundlage - Nouvelle base de calcul.
3) Ab März 1935 inkl. Saar - Dès mars 1935, y compris la Sarre.

**Transitverkehr der Schweiz
Trafic de transit de la Suisse**

34

Monat Mois	Gesamte Durchfuhr Total du trafic de transit			
	1933	1934	1935	1936
	in 1000 Tonnen - en 1000 tonnes			
1	2	3	4	5
Janvier . . .	127	182	182	135
Février . . .	142	164	154	119
Mars	137	167	150	147
Avril	138	163	150	108
Mai	138	171	132	130
Juin	147	171	168	127
Juillet . . .	170	219	162	140
AOût	170	228	243	137
Septembre . .	188	230	287	161
Octobre . . .	209	243	359	154
Novembre . .	186	225	385	.
Décembre . .	166	219	274	.
Janvier-Nov. Année	1 752 1 918	2 163 2 382	2 372 2 646	.

**Gesamtgüterverkehr des Basler Rheinhafens
Trafic marchandises total du port de Bâle**

35

Monat Mois	Total		Total	davon - dont	
	1934	1935		Bergfahrt Remontage	Talfahrt Avalage
	1936			in Tonnen - en tonnes	
1	2	3	4	5	6
Janvier . . .	65 052	161 201	174 183	170 280	3 903
Février . . .	87 651	111 793	145 261	139 680	5 581
Mars	132 754	148 246	137 386	131 421	5 965
Avril	139 377	150 723	130 150	125 677	4 473
Mai	155 136	205 459	180 062	169 783	10 279
Juin	194 597	234 148	238 304	225 852	12 452
Juillet . . .	187 042	265 874	277 787	262 797	14 990
AOût	270 307	200 327	210 877	201 509	9 368
Septembre . .	207 355	172 594	200 235	189 473	10 762
Octobre . . .	158 228	195 246	180 140	165 670	14 470
Novembre . .	151 648	202 337	221 685	210 502	11 183
Décembre . .	148 756	169 047	.	.	.
Janvier-Nov. Année	1 749 147 1 897 903	2 047 948 2 216 995	2 096 070	1 992 644	103 426

Betriebsergebnisse der Schweizerischen Bundesbahnen¹⁾ — Résultats d'exploitation des chemins de fer fédéraux¹⁾

36

Monat Mois	1934	1935	1936	1934	1935	1936	1934	1935	1936
	Personenverkehr — <i>Voyageurs</i>			Güterverkehr — <i>Marchandises</i>			Einnahmen aus dem Personenverkehr <i>Recettes de transport des voyageurs</i>		
	Anzahl in Tausend — <i>Nombre en milliers</i>			In Tausend Tonnen — <i>En milliers de tonnes</i>			In Tausend Fr. — <i>En milliers de frs.</i>		
1	2	3	4	5	6	7	8	9	10
Janvier . . .	9 400	9 420	9 080	1 058	998	857	9 855	9 363	8 931
Février . . .	8 500	8 111	8 250	1 030	914	860	8 988	8 171	8 261
Mars	10 238	9 610	9 116	1 225	1 085	991	10 529	9 429	8 774
Avril	9 990	9 555	9 500	1 163	1 035	856	12 249	11 789	11 131
Mai	9 900	8 250	8 800	1 243	1 144	981	11 775	9 967	10 016
Juin	9 762	9 897	8 656	1 407	1 219	1 094	11 052	11 182	9 755
Juillet . . .	10 100	9 745	8 550	1 375	1 255	1 099	14 301	14 039	12 376
Août	9 606	9 385	9 035	1 340	1 202	1 030	13 344	13 063	12 666
Septembre . .	9 049	8 437	7 440	1 321	1 315	1 113	12 191	11 800	10 407
Octobre . . .	10 500	9 723	9 330	1 406	1 584	1 360	10 877	9 845	9 524
Novembre . . .	7 775	7 825		1 225	1 371		8 242	7 950	
Décembre . . .	9 473	9 906		1 190	1 116		9 812	9 745	
Janvier-Oct. .	97 045	92 133	87 757	12 568	11 751	10 241	115 161	108 648	101 841
Année	114 293	109 864		14 983	14 238		133 215	126 344	
	Einnahmen aus dem Güterverkehr <i>Recettes de transport des marchandises</i>			Total der Transporteinnahmen <i>Total des recettes de transport</i>			Ertrag pro Kilometer <i>Produit par kilomètre</i>		
	In Tausend Fr. — <i>En milliers de frs.</i>			In Tausend Fr. — <i>En milliers de frs.</i>			In Franken — <i>En francs</i>		
Janvier . . .	12 661	11 886	10 301	22 517	21 249	19 232	7 677	7 245	6 557
Février . . .	12 909	11 798	10 666	21 897	19 969	18 927	7 466	6 808	6 453
Mars	17 153	15 398	14 063	27 682	24 827	22 836	9 438	8 465	7 786
Avril	14 614	13 362	11 055	26 863	25 152	22 186	9 159	8 575	7 564
Mai	15 269	14 269	11 945	27 043	24 236	21 961	9 220	8 263	7 488
Juin	18 101	16 145	14 160	29 153	27 327	23 916	9 939	9 317	8 154
Juillet . . .	15 993	14 902	12 515	30 294	28 941	24 891	10 329	9 867	8 487
Août	15 909	14 010	12 050	29 253	27 073	24 716	9 974	9 231	8 427
Septembre . .	17 791	17 004	14 748	29 982	28 805	25 155	10 222	9 821	8 577
Octobre . . .	16 537	17 581	15 844	27 414	27 426	25 368	9 347	9 351	8 649
Novembre . . .	14 926	15 997		23 167	23 947		7 899	8 165	
Décembre . . .	16 179	14 344		25 991	24 089		8 862	8 213	
Janvier-Oct. .	156 937	146 355	127 347	272 098	255 005	229 188	92 771	86 943	78 142
Année	188 042	176 696		321 256	303 041		109 532	103 321	
	Betriebseinnahmen <i>Recettes d'exploitation</i>			Betriebsausgaben ²⁾ <i>Dépenses d'exploitation²⁾</i>			Betriebsüberschuss <i>Excédent d'exploitation</i>		
	In Tausend Franken — <i>En milliers de francs</i>								
Janvier . . .	23 356	22 135	20 276	18 941	18 430	17 264	4 415	3 705	3 012
Février . . .	22 627	20 745	19 635	19 022	18 323	16 931	3 605	2 423	2 704
Mars	28 678	25 953	23 860	20 166	18 979	17 866	8 512	6 974	5 994
Avril	28 057	26 369	23 576	19 702	19 393	17 897	8 355	6 976	5 679
Mai	27 634	24 784	22 411	20 114	19 391	17 759	7 520	5 392	4 652
Juin	30 195	28 396	24 972	20 467	19 447	18 380	9 728	8 949	6 592
Juillet . . .	31 320	30 000	25 983	20 732	19 789	18 568	10 588	10 211	7 415
Août	29 851	27 749	25 206	20 420	19 931	18 397	9 431	7 818	6 809
Septembre . .	31 016	29 591	26 047	20 017	19 458	17 790	10 999	10 133	8 257
Octobre . . .	28 801	28 765	26 910	19 543	19 437	17 992	9 258	9 328	8 918
Novembre . . .	23 727	24 459		18 706	18 384		5 021	6 075	
Décembre . . .	28 325	25 830		17 688	18 571		10 637	7 259	
Janvier-Oct. .	281 535	264 487	238 876	199 124	192 578	178 844	82 411	71 909	60 032
Année	333 587	314 776		235 518	229 533		98 069	85 243	

¹⁾ Die Ergebnisse der drei letzten Monate sind nicht endgültig. — *Les résultats des trois derniers mois ne sont pas définitifs.*
²⁾ Unter Ausschluss der Ausgaben zu Lasten der Spezialfonds — *A l'exclusion des dépenses à la charge des fonds spéciaux.*

Betriebsergebnisse der schweizerischen Post-, Telegraphen- und Telefonverwaltung
Résultats d'exploitation de l'Administration des postes, des télégraphes et des téléphones suisses

37

Monat Mois	1934	1935	1936	1934	1935	1936	1934	1935	1936
	Betriebserträge <i>Recettes d'exploitation</i>			Betriebskosten <i>Frais d'exploitation</i>			Betriebsüberschuss <i>Excédent d'exploitation</i>		
In Tausend Franken — En milliers de francs									
Postverwaltung — Administration des postes									
1	2	3	4	5	6	7	8	9	10
Janvier	12 063	12 173	11 728	10 246	10 285	10 202	1 817	1 888	1 526
Février	10 552	10 810	10 775	10 142	10 270	9 835	410	540	940
Mars	12 137	11 432	11 186	10 346	10 313	9 986	1 791	1 119	1 200
Avril	11 090	11 716	11 230	10 217	10 346	9 932	873	1 370	1 298
Mai	11 493	11 890	10 996	10 313	10 384	9 993	1 180	1 506	1 003
Juin	11 705	10 964	10 938	10 351	10 281	9 926	1 354	683	1 012
Juillet	12 097	12 398	12 049	10 467	10 430	10 039	1 630	1 968	2 010
Août	12 065	12 068	11 062	10 453	10 456	9 941	1 612	1 612	1 121
Septembre	11 329	11 124	11 347	10 293	10 398	10 048	1 036	726	1 299
Octobre	12 036	12 284	12 302	10 253	10 319	10 046	1 783	1 965	2 256
Novembre	11 717	11 330	10 057	10 057	10 051		1 660	1 279	
Décembre	15 473	14 247		10 461	10 580		5 012	3 667	
Janvier-Oktober	116 567	116 859	113 613	103 081	103 482	99 948	13 486	13 377	13 665
Année	143 757	142 436		123 599	124 113		20 158	18 323	
Telegraphen- und Telefonverwaltung — Administration des télégraphes et des téléphones									
Janvier	7 912	7 925	7 864	3 512	3 403	3 307	4 400	4 522	4 557
Février	7 558	7 622	7 829	3 670	3 579	3 317	3 888	4 043	4 512
Mars	8 080	8 093	8 083	3 569	3 509	3 328	4 511	4 584	4 755
Avril	7 936	8 191	8 104	3 719	3 617	3 465	4 217	4 574	4 639
Mai	8 096	8 276	8 085	3 657	3 696	3 466	4 439	4 580	4 619
Juin	8 205	8 087	8 168	3 665	3 763	3 598	4 540	4 324	4 570
Juillet	8 277	8 466	8 505	3 904	3 783	3 559	4 373	4 683	4 946
Août	8 028	8 171	8 037	3 828	3 758	3 550	4 200	4 413	4 487
Septembre	8 120	8 318	8 295	3 809	3 724	3 480	4 311	4 594	4 815
Octobre	8 353	8 627	8 962	3 972	3 786	3 649	4 381	4 841	5 313
Novembre	7 863	8 011		3 799	3 785		4 064	4 226	
Décembre	8 240	8 508		4 240	4 363		4 000	4 145	
Janvier-Oktober	80 565	81 776	81 932	37 305	36 618	34 719	43 260	45 158	47 213
Année	96 668	98 295		45 344	44 766		51 324	53 529	

Die Angaben für das laufende Jahr sind nicht endgültig. — Les données pour l'année courante ne sont pas définitives.

Schweizerischer Fremdenverkehr — Mouvement touristique en Suisse

38

Monat Mois	Geöffnete Betriebe <i>Entreprises en exploitation</i>	Fremdenbetten <i>Nombre des lits d'hôtels</i>	Gäste — Nombre d'hôtes			Logiernächte — Nombre de nuitées			Bettenbesetzung <i>Taux d'occupation des lits</i> %
			aus der Schweiz <i>domiciliés en Suisse</i>	aus dem Ausland <i>domiciliés à l'étranger</i>	Total	Schweizer-gäste <i>hôtes domic. en Suisse</i>	Gäste aus dem Ausland <i>hôtes domic. à l'étranger</i>	Total	
1	2	3	4	5	6	7	8	9	10
Année 1934	6 752 ¹⁾	143 611 ¹⁾	2 018 912	1 286 761	3 305 673	7 898 938	6 072 943	13 971 881	26.6
" 1935	6 712 ¹⁾	142 355 ¹⁾	1 913 550	1 204 112	3 117 662	8 033 932	6 132 180	14 166 112	27.3
Octobre 1935	6 241	116 360	143 189	46 946	190 135	537 039	230 932	767 971	21.3
Novembre "	6 011	107 406	107 379	31 327	138 706	386 647	189 053	575 700	17.9
Décembre "	6 398	123 374	97 074	53 537	150 611	412 521	372 904	785 425	20.5
Janvier 1936	5 873	132 083	94 848	50 269	145 117	459 501	496 295	955 796	23.4
Février "	5 835	130 739	111 293	53 290	164 583	510 422	510 890	1 021 312	26.9
Mars "	5 852	121 854	119 318	41 506	160 824	492 200	311 389	803 589	21.3
Avril "	5 844	123 024	139 877	63 233	203 110	537 127	297 864	834 991	22.6
Mai "	6 240	137 064	147 533	74 688	222 221	529 158	303 179	832 337	19.6
Juin "	6 901	164 124	156 923	98 239	255 162	604 392	403 143	1 007 535	20.5
Juillet "	7 022	182 451	233 410	191 239	424 649	1 136 232	712 864	1 849 096	32.7
Août "	7 041	182 658	264 798	289 053	553 851	1 341 181	1 103 354	2 444 535	43.2
Septembre "	6 763	159 080	184 963	136 735	321 698	728 976	552 706	1 281 682	26.9
Octobre "	5 670	114 485	137 942	51 349	189 291	519 249	284 548	803 797	22.6

¹⁾ Jahresdurchschnitt — Moyenne annuelle

Der Fremdenverkehr nach Fremdengebieten — *Mouvement touristique d'après les régions de tourisme*

39

Fremdengebiete <i>Régions de tourisme</i> Kantone — <i>Cantons</i>	Monate <i>Mois</i>	Geöffnete Betriebe <i>Entreprises en exploitation</i>	Fremdenbetten <i>Nombre des lits d'hôtels</i>	Gäste — <i>Nombre d'hôtes</i>			Logiernächte — <i>Nombre de nuitées</i>			Bettenbesetzung <i>Taux d'occupation des lits %</i>
				aus der Schweiz <i>domiciliés en Suisse</i>	aus dem Ausland <i>domiciliés à l'étranger</i>	Total	Schweizer-gäste <i>hôtes domic. en Suisse</i>	Gäste aus dem Ausland <i>hôtes domic. à l'étranger</i>	Total	
1	2	3	4	5	6	7	8	9	10	11
Graubünden . . . <i>Grisons</i>	Oct. 1935	472	12 163	6 895	1 268	8 163	63 019	29 385	92 404	24.5
	Juill. 1936	801	29 271	25 670	14 110	39 780	177 082	90 613	267 695	29.5
	Août „	826	29 392	28 615	19 436	48 051	209 278	143 418	352 696	38.7
	Sept. „	765	23 459	14 074	6 812	20 886	90 698	51 023	141 721	20.1
	Oct. „	499	12 791	6 753	1 444	8 197	58 654	27 795	86 449	21.8
Bern. Oberland <i>Oberland bernois</i>	Oct. 1935	302	7 532	4 442	888	5 330	19 575	2 794	22 369	9.6
	Juill. 1936	609	25 088	26 704	27 765	54 469	158 067	116 912	274 979	35.4
	Août „	603	24 676	31 016	40 143	71 159	178 145	187 451	365 596	47.8
	Sept. „	566	18 389	11 094	10 724	21 818	55 643	45 347	100 990	18.3
	Oct. „	311	7 951	4 583	1 131	5 714	19 761	3 471	23 232	9.4
Zentralschweiz ¹⁾ <i>Suisse centrale¹⁾</i>	Oct. 1935	864	16 363	15 103	3 646	18 749	40 559	7 797	48 356	9.5
	Juill. 1936	1 069	28 875	38 894	38 927	77 821	164 170	128 938	293 108	32.7
	Août „	1 070	28 973	48 903	57 748	106 651	204 512	201 341	405 853	45.2
	Sept. „	1 034	25 151	26 350	21 589	47 939	86 801	64 388	151 189	20.0
	Oct. „	834	15 868	14 336	3 897	18 233	39 157	9 074	48 231	9.8
Säntisgebiet ²⁾ <i>Région du Säntis²⁾</i>	Oct. 1935	773	9 564	10 070	1 759	11 829	30 642	3 612	34 254	11.6
	Juill. 1936	866	13 179	18 231	4 289	22 520	102 994	11 611	114 605	28.1
	Août „	867	13 062	19 101	5 455	24 556	120 296	17 666	137 962	34.1
	Sept. „	840	12 820	14 278	2 754	17 032	57 843	8 226	66 069	17.2
	Oct. „	767	10 053	9 321	1 253	10 574	26 351	2 770	29 121	9.3
Tessin	Oct. 1935	721	13 335	14 286	4 048	18 334	93 479	26 048	119 527	28.9
	Juill. 1936	711	13 485	15 068	9 658	24 726	62 209	37 526	99 735	23.9
	Août „	711	13 684	21 107	15 760	36 867	93 811	63 246	157 057	37.0
	Sept. „	716	13 977	19 592	14 037	33 629	102 159	82 872	185 031	44.1
	Oct. „	702	13 248	16 040	5 140	21 180	100 968	41 153	142 121	34.6
Genfersee ³⁾ <i>Lac Léman³⁾</i>	Oct. 1935	381	14 369	16 245	10 999	27 244	62 472	68 318	130 790	29.4
	Juill. 1936	412	16 171	16 764	35 454	52 218	71 174	131 978	203 152	40.5
	Août „	424	16 534	18 554	54 464	73 018	80 257	197 524	277 781	54.2
	Sept. „	414	16 112	21 225	31 876	53 101	76 123	152 630	228 753	47.3
	Oct. „	393	14 434	15 298	13 725	29 023	61 016	102 028	163 044	36.4
Waadtländer Oberland . . . <i>Alpes vaudoises</i>	Oct. 1935	157	4 859	1 114	394	1 508	27 342	21 797	49 139	32.6
	Juill. 1936	204	6 612	3 309	2 200	5 509	48 539	38 262	86 801	42.3
	Août „	203	6 690	3 318	2 771	6 089	58 245	50 580	108 825	52.5
	Sept. „	182	5 584	1 177	963	2 140	30 728	27 918	58 646	35.0
	Oct. „	153	4 507	1 046	492	1 538	27 601	23 171	50 772	36.3
Jura ⁴⁾	Oct. 1935	327	3 678	6 662	841	7 503	12 463	1 702	14 165	12.4
	Juill. 1936	350	4 738	7 232	3 274	10 506	21 556	13 990	35 546	24.2
	Août „	351	4 717	7 890	5 139	13 029	26 274	23 423	49 697	34.0
	Sept. „	338	4 155	6 379	2 187	8 566	12 671	6 380	19 051	15.3
	Oct. „	324	3 639	6 165	867	7 032	10 985	1 718	12 703	11.3
Wallis <i>Valais</i>	Oct. 1935	183	3 899	4 559	479	5 038	15 378	5 527	20 905	17.3
	Juill. 1936	408	13 834	24 050	10 699	34 749	115 343	49 135	164 478	38.4
	Août „	412	14 096	25 061	19 542	44 603	144 578	87 720	232 298	53.2
	Sept. „	341	9 108	8 970	5 046	14 016	33 079	20 272	53 351	19.5
	Oct. „	169	3 611	4 751	551	5 302	17 943	7 348	25 291	22.6
Übrige Schweiz <i>Autres régions de la Suisse</i>	Oct. 1935	2 061	30 598	63 813	22 624	86 437	172 110	63 952	236 062	24.9
	Juill. 1936	1 592	31 198	57 488	44 863	102 351	215 098	93 899	308 997	31.9
	Août „	1 574	30 834	61 233	68 595	129 828	225 785	130 985	356 770	38.6
	Sept. „	1 567	30 325	61 824	40 747	102 571	183 231	93 650	276 881	30.4
	Oct. „	1 518	28 383	59 649	22 849	82 498	156 813	66 020	222 833	26.2
Total Schweiz <i>Total Suisse</i>	Oct. 1935	6 241	116 360	143 189	46 946	190 135	537 039	230 932	767 971	21.3
	Juill. 1936	7 022	182 451	233 410	191 239	424 649	1 136 232	712 864	1 849 096	32.7
	Août „	7 041	182 658	264 798	289 053	553 851	1 341 181	1 103 354	2 444 535	43.2
	Sept. „	6 763	159 080	184 963	136 735	321 698	728 976	552 706	1 281 682	26.9
	Oct. „	5 670	114 485	137 942	51 349	189 291	519 249	284 548	803 797	22.6

 1) Kantone Luzern, Uri, Schwyz, Obwalden, Nidwalden, Zug — *Cantons de Lucerne, Uri, Schwyz, Obwald, Nidwald, Zoug.*

 2) Kantone St. Gallen, Appenzell A.-Rh. und I.-Rh. — *Cantons de St-Gall, Appenzell Rh.-Ext. et Rh.-Int.*

 3) Kanton Genf und waadtländische Gemeinden am Genfersee. — *Canton de Genève et communes vaudoises voisines du Lac Léman.*

 4) Kanton Neuenburg, Berner und Waadtländer Jura — *Canton de Neuchâtel, Jura bernois et Jura vaudois.*

Die Entwicklung der schweizerischen Handelsbilanz⁴⁾ — Evolution de la balance commerciale de la Suisse⁴⁾

40

Jahr Année	Einfuhr Importation	Ausfuhr Exportation	Einfuhr- überschuss Excédent d'importation	Monat Mois	Einfuhr Importation		Ausfuhr ⁶⁾ Exportation		Einfuhrüberschuss Excédent d'importation		
					1935	1936	1935	1936	1935	1936	
					In Mill. Fr. — En millions de frs.						In Millionen Franken — En millions de francs
1	2	3	4	5	6	7	8	9	10	11	
1913 ¹⁾	1 920	1 376	544	Janvier . . .	93.7	87.4	59.2	53.7	34.5	33.7	
1914	1 478	1 187	291	Février . . .	93.5	87.1	65.3	64.0	28.2	23.1	
1915	1 680	1 670	10	Mars	105.9	94.0	70.3	74.7	35.6	19.3	
1916	2 378	2 448	70 ⁵⁾	Avril	109.2	91.4	65.8	68.6	43.4	22.8	
1917	2 405	2 323	82	Mai	109.8	88.6	63.4	68.9	46.4	19.7	
1918	2 401	1 963	438	Juin	110.0	93.4	61.2	66.3	48.8	27.1	
1919	3 533	3 298	235	Juillet	110.1	95.3	60.9	66.5	49.2	28.8	
1920	4 243	3 277	966	Août	96.0	87.9	58.3	68.0	37.7	19.9	
1921 ²⁾	2 296	1 764	532	Septembre . .	100.2	96.5	65.4	75.8	34.3	20.7	
1922	1 914	1 689	225	Octobre . . .	116.6	128.0	74.2	84.6	42.4	43.4	
1923	2 243	1 717	527	Novembre . .	113.3	141.2	76.7	91.5	36.6	49.7	
1924	2 504	2 009	495	Décembre . .	125.0		74.2		50.8		
1925	2 634	2 030	604	Janvier–Nov. .	1 158.3	1 090.8	720.7	782.6	437.6	308.2	
1926	2 415	1 826	589	Année	1 283.3		794.9		488.4		
1927 ³⁾	2 547	2 018	529								
1928	2 719	2 133	586								
1929	2 731	2 098	633								
1930	2 563	1 762	801								
1931	2 251	1 349	902								
1932	1 763	801	962								
1933 ⁴⁾	1 595	853	742								
1934	1 434	844	590								
1935	1 283	795 ⁶⁾	488								

¹⁾ Von 1913–1920 alle Goldbarren der Ein- und Ausfuhr inbegriffen — De 1913 à 1920 y compris tout l'or en barres de l'importation et de l'exportation.

²⁾ Von 1921–1926 Ausfuhr ohne Goldbarren — De 1921 à 1926, exportation sans l'or en barres.

³⁾ Von 1927 an nach Abzug des Barrengoldes für Banktransaktionen usw. auf der Ein- und Ausfuhrseite — Dès 1927 après déduction sur les importations et les exportations de l'or en barres pour transactions bancaires, etc.

⁴⁾ Seit 1933 inkl. Veredelungsverkehr — Y compris depuis 1933 le trafic de perfectionnement.

⁵⁾ Ausfuhrüberschuss — Excédent des exportations.

⁶⁾ Ausfuhr ohne Gold für industrielle und gewerbliche Zwecke — Exportation sans l'or pour usages industriels.

Aussenhandel nach den volkswirtschaftlichen Hauptgruppen¹⁾ — Commerce extérieur, groupes principaux¹⁾

41

Gruppen Groupes	Jahr Année	I	II	III	IV	Ganzes Jahr Année
		Quartal — Trimestre				
		In Millionen Franken — En millions de francs				
1	2	3	4	5	6	7
Einfuhr — Importation:	1933	103.0	95.7	92.0	109.7	400.4
Lebensmittel — Denrées alimentaires	1934	86.6	87.3	79.3	101.0	354.2
	1935	70.3	86.6	74.3	96.4	327.6
	1936	66.5	74.5	74.9		
	1933	107.4	143.9	97.5	132.1	480.9
Rohstoffe — Matières premières	1934	111.1	110.6	111.3	113.7	446.7
	1935	95.2	106.2	101.7	113.7	416.8
	1936	87.1	82.7	90.7		
	1933	165.9	178.7	173.8	194.3	713.2
Fabrikate — Produits fabriqués	1934	155.1	162.0	152.4	164.2	633.7
	1935	127.6	136.6	130.0	144.6	538.8
	1936	114.9	116.2	114.1		
Ausfuhr — Exportation:	1933	16.3	19.3	17.1	19.1	71.8
Lebensmittel — Denrées alimentaires	1934	14.1	15.9	14.6	17.3	62.4
	1935	13.6	14.2	14.8	18.0	60.6
	1936	13.9	15.1	14.1		
	1933	25.9	18.3	22.3	27.7	94.2
Rohstoffe — Matières premières	1934	20.2	18.5	20.8	29.9	89.4
	1935	22.0	28.4	17.3	25.6	93.8
	1936	14.4	13.8	16.2		
	1933	163.8	173.9	163.7	185.4	686.8
Fabrikate — Produits fabriqués	1934	165.2	171.1	168.4	187.3	692.5
	1935	164.4	159.6	155.5	188.1	667.6
	1936	164.1	174.9	180.0		

¹⁾ Seit 1933 inkl. Veredelungsverkehr, der fast ausschliesslich die Fabrikatziffern beeinflusst. — Y compris depuis 1933 le trafic de perfectionnement qui entre presque exclusivement dans les chiffres des produits fabriqués.

Gliederung des Fabrikatimports und -Exports nach Waren der Produktions- und Verbrauchsgüterindustrie¹⁾
Produits fabriqués, d'importation et d'exportation, répartis suivant leur destination¹⁾

Kategorien — Catégories	Jahr Année	I	II	III	IV	Ganzes Jahr Année
		Quartal — Trimestre				
		In Millionen Franken — En millions de francs				
1	2	3	4	5	6	7
Einfuhr — Importation:	1933	92.6	106.1	97.5	107.8	404.0
Produktionsgüter — <i>Biens de production</i>	1934	84.2	96.5	87.0	89.8	357.5
	1935	70.4	81.0	74.2	81.4	307.0
	1936	64.3	67.4	63.6		
	1933	73.3	72.6	76.3	87.0	309.2
Verbrauchsgüter — Marchandises consommables	1934	70.9	65.5	65.4	74.4	276.2
	1935	57.2	55.6	55.8	63.2	231.8
	1936	50.6	48.8	50.5		
Ausfuhr — Exportation:	1933	67.6	73.9	72.7	76.9	291.1
Produktionsgüter — <i>Biens de production</i>	1934	70.0	70.9	75.6	79.9	296.4
	1935	71.3	71.6	73.2	86.0	302.1
	1936	77.5	79.4	86.7		
	1933	96.2	100.0	91.0	108.5	395.7
Verbrauchsgüter — Marchandises consommables	1934	95.2	100.2	92.8	107.9	396.1
	1935	93.1	88.0	82.3	102.1	365.5
	1936	86.6	95.5	93.3		

¹⁾ Seit 1933 inkl. Veredelungsverkehr. — Depuis 1933, y compris le trafic de perfectionnement.

Ausfuhr wichtiger Waren — Principaux produits exportés

Waren — Produits	Wert — Valeur			
	In Mill. Franken — En millions de francs			
	Novembre		Janvier-nov.	
	1935	1936	1935	1936
1	2	3	4	5
Textilindustrie — Industrie textile	10.5	14.0	128.6	133.3
davon: Seidenstoffe — <i>Soies</i>	1.9	2.7	24.1	26.6
dont: Stickereien — <i>Broderies</i>	1.2	1.7	11.5	14.5
Baumwollgewebe — <i>Tissus de coton</i>	3.3	4.6	42.7	47.4
Baumwollgarne — <i>Fils de coton</i>	1.6	1.8	19.4	15.3
Schappe — <i>Schappe</i>	0.3	0.3	2.8	3.3
Kunstseide — <i>Soie artificielle</i>	1.2	1.7	15.1	14.8
Wirk- und Strickwaren — <i>Bonneterie et tricotage</i>	0.4	0.5	3.6	4.2
Rohkammgarne — <i>Fils de laine peignée, écrus</i>	0.1	0.1	2.9	2.3
Seidenbänder — <i>Rubans de soie</i>	0.4	0.4	3.7	3.4
Wollgewebe — <i>Tissus de laine</i>	0.1	0.2	2.8	1.5
Metallindustrie — Industrie métallurgique	31.8	36.2	238.3	272.8
davon: Uhren, 1000 Stück — <i>Montres, 1000 pièces</i>	2 075.8	2 368.6	14823.7	16807.8
dont: „ Mill. Fr. — „ millions de francs	15.2	19.4	109.3	128.5
Maschinen — <i>Machines</i>	9.3	10.6	88.5	99.2
Instrumente und Apparate — <i>Instruments et appareils</i>	2.7	2.9	26.6	28.9
Rohaluminium — <i>Aluminium brut</i>	4.6	3.3	13.9	16.2
Nahrungsmittelindustrie — Denrées alimentaires	3.1	3.7	37.2	40.5
davon: Käse — <i>Fromage</i>	2.8	3.0	31.6	35.4
dont: Kondensmilch — <i>Lait condensé</i>	0.2	0.4	4.6	3.9
Schokolade — <i>Chocolat</i>	0.1	0.3	1.0	1.2
Chemische und pharmazeutische Industrie — Industrie chimique et pharmaceutique	10.8	14.9	114.8	129.3
davon: Anilinfarben und Indigo — <i>Couleurs d'aniline et indigo</i>	6.0	7.3	60.4	65.7
dont: Heilmittel und Riechstoffe — <i>Médicaments et parfums</i>	3.5	4.4	39.0	38.7
Chemikalien für gewerbl. Gebrauch — <i>Produits chimiques pour l'industrie</i>	1.3	3.2	15.4	24.9
Hutgeflechtindustrie — Industrie des tresses pour chapellerie	0.7	1.1	11.3	11.3
Schuhindustrie — Industrie de la chaussure				
1000 Paare — <i>1000 paires</i>	84.5	54.8	1112.4	1 116.4
Mill. Fr. — <i>millions de francs</i>	0.8	0.7	12.2	12.9

Einfuhr wichtiger Waren — Importation de produits importants

44

Waren — Produits	Menge — Quantité in 10 Tonnen — par 10 tonnes				Wert — Valeur in Tausend Fr. — en milliers de francs			
	Novembre		Janvier-nov.		Novembre		Janvier-nov.	
	1935	1936	1935	1936	1935	1936	1935	1936
1	2	3	4	5	6	7	8	9
Textilrohstoffe — Matières premières pour l'industrie textile								
Rohbaumwolle — Coton brut	257	416	2 150	2 209	2 698	5 470	22 476	24 148
Rohseide — Soie brute	8	5	55	45	1 375	877	7 858	7 185
Rohwolle — Laine brute	41	82	821	714	813	2 524	14 139	16 550
Kammzug — Trait	21	36	198	224	861	2 000	7 960	10 395
Schapperohstoff — Déchets de soie et peignée	14	16	201	136	351	547	5 299	5 355
Zellulose für Kunstseide — Cellulose pour la fabrication de la soie artificielle	21	47	367	519	87	132	1 046	1 381
Metallrohstoffe — Matières premières pour l'industrie métallurgique								
Roheisen und Rohstahl — Fer et acier, bruts	601	1 256	10 049	10 716	388	929	6 866	7 631
Bau Eisen — Fer pour la construction	628	978	9 281	8 687	909	1 307	12 322	11 841
Rohkupfer — Cuivre brut	182	115	1 361	1 001	1 087	941	7 242	6 474
Tonerde für Aluminium — Argile pour la fabrication de l'aluminium	245	442	2 254	2 237	429	897	4 367	4 051
Andere industr. Rohstoffe — Matières premières pour d'autres industries								
Bau- und Nutzholz — Bois de construction et bois d'œuvre								
	1 191	910	15 456	9 362	1 367	1 370	15 538	10 185
Rohe Häute und Felle — Cuirs et peaux bruts								
	85	73	574	637	696	998	4 948	6 806
Boden- und Oberleder — Cuir pour semelles et cuir pour tiges de chaussures								
	27	13	167	140	1 262	1 201	9 119	8 166
Teerderivate für Farbindustrien — Dérivés du goudron pour l'industrie des couleurs								
	123	88	1 174	1 175	1 083	770	8 490	8 240
Hantgeknüpf, Strohtressen — Chanvre noué, tresses de paille								
	2	1	27	17	80	36	830	520
Rohtabak — Tabac brut								
	63	60	589	569	1 223	1 095	11 918	10 513
Braustoffe — Matières à brasser								
	197	290	3 557	3 226	911	934	10 946	8 882
Oelfrüchte — Fruits oléagineux								
	432	431	3 896	4 125	911	1 352	8 159	9 570
Kakaobohnen — Fèves de cacao								
	37	51	717	738	208	373	3 247	3 550
Papierholz — Bois pour la fabrication du papier								
	250	40	9 083	2 634	73	11	2 849	785
Betriebsstoffe (Kraftstoffe) — Carburants								
Kohlen — Charbons								
	26 011	27 986	285 113	286 445	6 338	8 415	70 532	73 103
Benzin — Benzine								
	1 480	1 461	19 322	17 689	1 520	1 784	19 396	18 029
Petroleum — Pétrole								
	221	218	2 192	1 927	180	222	1 900	1 604
Petroleumrückstände — Résidus de pétrole								
	1 535	2 019	15 159	15 346	1 012	1 431	10 574	10 087
Mineralschmieröl — Huiles minérales pour graissage								
	235	193	1 972	1 497	645	630	5 777	4 150
Halbfabrikate u. Fabrikate — Produits fabriqués et semi-ouvrés								
Automobile — Automobiles								
	67	55	1 008	898	1 790	1 557	26 842	21 336
Maschinen — Machines								
	150	138	1 914	1 619	3 710	3 858	43 689	36 384
Instrumente und Apparate — Instruments et appareils								
	20	17	191	147	2 565	2 349	24 248	20 475
Konfektion für Herren und Damen — Confections pour hommes et dames								
	2	2	39	26	655	489	11 756	8 530
Kunstseide — Soie artificielle								
	20	16	210	166	905	1 151	9 853	8 389
Baumwollgarne — Fils de coton								
	26	22	283	218	947	1 111	10 254	8 692
Baumwollgewebe — Tissus de coton								
	30	31	343	360	1 659	1 860	20 363	20 334
Seidenstoffe — Etoffes en soie								
	8	11	120	139	1 501	1 832	21 023	20 603
Wollene Kleiderstoffe — Etoffes pour vêtements, de laine								
	7	9	110	104	960	1 432	15 713	14 971
Schuhe — Chaussures								
	6	8	53	60	426	590	4 257	4 372
Lebens-, Genuss- und Futtermittel — Comestibles et boissons; fourrages								
Weizen — Froment								
	4 520	4 330	44 898	40 998	5 164	8 237	50 586	56 311
Fasswein — Vins en fûts hl.								
	82 617	88 037	738 504	684 976	2 326	2 545	22 780	18 027
Kristallzucker — Sucre cristallisé								
	823	954	10 937	10 426	926	1 219	11 728	11 882
Butter — Beurre								
	—	17	7	89	12	353	213	1 613
Eier — Oeufs								
	108	100	1 278	1 243	1 478	1 621	12 427	12 902
Rohkaffee — Café brut								
	128	65	1 713	1 192	1 009	565	14 473	9 030
Großschlachtvieh — Gros bétail de bouch. Stück								
	84	1 409	719	7 353	34	723	276	3 666
Gemüse u. Obst, frisch — Légumes et fruits, frais								
	304	1 889	7 810	13 115	944	3 379	28 410	37 278
Krafftuttermittel (einschl. Futtermittel) — Fourrages concentrés, y compris les céréales four.								
	5 875	4 760	39 150	32 152	5 888	6 672	38 517	35 296

Länder — Pays	Einfuhr — Importation				Ausfuhr — Exportation			
	Novembre		Janvier-novembre		Novembre		Janvier-Novembre	
	1935	1936	1935	1936	1935	1936	1935	1936
	In Tausend Franken — En milliers de francs							
1	2	3	4	5	6	7	8	9
Deutschland - <i>Allemagne</i>	28 828	29 794	307 792	278 722	16 650	15 384	154 390	155 162
Oesterreich - <i>Autriche</i>	2 493	2 513	26 008	22 960	2 098	2 964	20 141	21 497
Frankreich - <i>France</i>	17 375	21 385	188 298	162 935	11 630	10 204	109 441	102 116
Italien - <i>Italie</i>	7 660	10 717	84 637	71 107	6 420	5 458	68 358	54 760
Belgien - <i>Belgique</i>	3 473	6 884	36 494	39 271	1 709	3 094	20 478	22 776
Niederlande - <i>Pays-Bas</i>	3 533	6 088	33 031	33 375	1 982	2 760	22 012	20 949
Grossbritannien - <i>Grande-Bretagne</i>	6 260	7 916	68 774	67 482	8 124	10 367	70 243	86 865
Irland - <i>Irlande</i>	120	197	1 388	1 744	109	150	793	940
Spanien - <i>Espagne</i>	2 922	999	23 059	16 959	2 526	102	20 574	10 702
Portugal - <i>Portugal</i>	219	410	1 833	3 328	354	586	4 359	4 085
Dänemark - <i>Danemark</i>	877	2 263	10 035	12 854	892	916	7 834	8 830
Island - <i>Islande</i>	—	2	1	8	—	6	8	19
Norwegen - <i>Norvège</i>	390	659	4 048	6 721	548	697	3 812	5 417
Schweden - <i>Suède</i>	1 204	1 196	9 354	10 928	1 808	2 388	13 981	16 128
Finnland - <i>Finlande</i>	111	506	1 344	1 945	310	535	2 711	3 337
Lettland - <i>Lettonie</i>	64	111	1 832	535	85	77	710	827
Litauen - <i>Lithuanie</i>	68	112	2 133	1 620	106	159	892	1 353
Estland - <i>Esthonie</i>	105	158	402	426	73	95	572	629
Polen - <i>Pologne</i>	2 125	1 308	14 188	13 999	1 459	1 193	12 517	12 687
Tschechoslowakei - <i>Tchécoslovaquie</i>	3 628	5 405	35 368	37 829	2 678	4 130	21 762	34 401
Ungarn - <i>Hongrie</i>	2 061	4 937	15 886	28 812	968	1 023	8 803	8 156
Jugoslawien - <i>Yougoslavie</i>	1 054	1 048	8 891	7 378	647	977	6 469	8 251
Griechenland - <i>Grèce</i>	220	319	2 482	2 179	304	361	2 572	2 807
Bulgarien - <i>Bulgarie</i>	617	329	3 971	4 319	619	257	4 648	2 184
Rumänien - <i>Roumanie</i>	5 714	4 920	31 372	30 421	696	603	10 186	6 204
Russland - <i>Russie</i>	893	637	8 046	10 595	857	736	5 040	6 684
Türkei - <i>Turquie</i>	719	651	4 607	3 389	305	629	3 135	5 822
Aegypten - <i>Egypte</i>	1 765	3 401	13 862	13 958	716	854	4 696	5 701
Übriges Afrika - <i>Reste de l'Afrique</i>	1 392	1 792	12 226	13 314	1 238	1 602	11 172	12 810
Britisch-Indien - <i>Inde britannique</i>	980	1 404	12 395	12 922	1 249	1 472	11 494	12 388
Straits Settlements	113	57	1 752	2 024	163	233	1 993	1 876
Niederländisch-Indien - <i>Indes néerlandaises</i>	707	967	5 709	7 399	295	403	3 182	4 139
China - <i>Chine</i>	942	666	7 862	5 932	549	778	7 047	7 022
Mandschukuo	—	31	—	444	—	121	—	629
Japan - <i>Japon</i>	749	645	5 940	6 947	875	1 287	9 701	10 102
Übriges Asien - <i>Reste de l'Asie</i>	1 047	1 373	9 725	10 090	739	945	10 921	8 100
Kanada - <i>Canada</i>	641	3 459	11 868	22 648	727	908	7 051	7 445
Vereinigte Staaten - <i>Etats-Unis</i>	5 423	3 544	61 518	61 402	5 418	11 132	44 265	60 989
Brasilien - <i>Brésil</i>	798	847	9 933	7 255	587	944	7 486	7 220
Argentinien - <i>Argentine</i>	3 856	4 216	50 389	27 295	1 083	1 697	12 493	14 478
Übriges Amerika - <i>Reste de l'Amérique</i>	1 890	1 444	22 462	19 072	1 213	2 200	10 559	15 885
Australien - <i>Australie</i>	224	923	7 398	8 317	572	1 098	7 076	10 268

Goldverkehr der Schweiz — Mouvement de l'or en Suisse

46

Monatsverkehr — Mouvement mensuel									
Monat Mois	Einfuhr — Importation			Ausfuhr — Exportation			— Einfuhrüberschuss Excédent d'importation + Ausfuhrüberschuss Excédent d'exportation		
	1934	1935	1936	1934	1935	1936	1934	1935	1936
In Tausend Franken — En milliers de francs									
1	2	3	4	5	6	7	8	9	10
Janvier . . .	18 492	5 531	35 534	11 932	18 158	27 999	— 6 560	+ 12 627	— 7 535
Février . . .	18 805	14 117	44 101	110 966	60 106	23 988	+ 92 161	+ 45 989	— 20 113
Mars	14 497	28 976	105 110	92 253	83 552	39 566	+ 77 756	+ 54 576	— 65 544
Avril	12 691	35 294	106 622	146 614	462 696	37 535	+133 923	+427 402	— 69 087
Mai	7 569	17 600	87 529	43 019	211 138	46 556	+ 35 450	+193 538	— 40 973
Juin	5 476	31 603	32 592	31 103	48 868	16 713	+ 25 627	+ 17 265	— 15 879
Juillet . . .	7 239	20 856	19 926	8 434	16 520	20 908	+ 1 195	— 4 336	+ 982
Août	86 484	42 888	22 452	5 159	14 336	13 793	— 81 325	— 28 552	— 8 659
Septembre . .	76 895	40 949	138 756	10 989	23 057	36 197	— 65 906	— 17 892	—102 559
Octobre . . .	56 888	40 289	88 035	17 546	36 103	23 117	— 39 342	— 4 186	— 64 918
November . .	65 482	16 200	28 320	27 534	19 060	18 657	— 37 948	+ 2 860	— 9 663
Décembre . .	12 028	21 320		17 998	28 452		+ 5 970	+ 7 132	
Janvier–Nov. .	370 518	294 303	708 977	505 549	993 594	305 029	+135 031	+699 291	—403 948
Année	382 546	315 623		523 547	1 022 046		+141 001	+706 423	

Verkehr nach Ländern — Mouvement par pays									
Länder Pays	Einfuhr — Importation				Ausfuhr — Exportation				
	Novembre		Janvier–novembre		Novembre		Janvier–Novembre		
	1935	1936	1935	1936	1935	1936	1935	1936	
In Tausend Franken — En milliers de francs									
1	2	3	4	5	6	7	8	9	10
Deutschland - Allemagne	28	—	1 900	94	100	89	29 210	6 905	
Oesterreich - Autriche	—	—	27	—	2	11	47 082	611	
Frankreich - France	6 949	5 842	100 965	291 388	16 826	414	644 452	168 440	
Italien - Italie	5 686	—	66 740	169 745	29	286	3 018	12 632	
Niederlande - Pays-Bas	433	423	12 593	19 173	581	—	11 117	4 947	
Grossbritannien - Grde-Bretagne	362	13 722	40 711	84 230	1 377	1 074	202 241	86 338	
Ver. Staaten - Etats-Unis	—	—	2 189	191	—	16 074	208	17 877	
Spanien - Espagne	290	—	1 077	107	3	—	166	285	
Belgien - Belgique	—	7 658	2 297	58 850	—	122	45 030	3 391	
Tschechoslowakei Tchécoslovaquie	2 250	—	61 153	81 312	7	—	155	28	
Schweden - Suède	4	16	35	142	—	—	305	346	
Jugoslawien - Yougoslavie	—	—	—	—	—	—	228	14	
Palästina - Palestine	113	353	3 245	1 796	33	19	2 416	447	
Polen - Pologne	63	29	122	222	19	125	7 357	2 104	
Syrien - Syrie	—	—	869	116	—	—	5	—	
Übr.Länder - Autres pays	22	277	380	1 611	82	443	603	664	
Total	16 200	28 320	294 303	708 977	19 059	18 657	993 593	305 029	

Gliederung des Goldverkehrs — Détail du mouvement de l'or									
1	2	3	4	5	6	7	8	9	10
Gold für Banktransaktionen (Zahlungs-, Umlaufs- und Notendeckungsgold usw.) ¹⁾ . Or utilisé pour les trans- actions bancaires (or destiné aux paiements, or en circu- lation et or affecté à la cou- verture des billets de banque etc.) ¹⁾	14 033	28 320	272 321	707 561	16 418	18 657	968 755	305 029	
Gold für gewerbliche Zwecke ²⁾ Or pour le commerce et l'in- dustrie ²⁾	2 167	—	21 982	1 416	2 641	—	24 838	—	
Total	16 200	28 320	294 303	708 977	19 059	18 657	993 593	305 029	

¹⁾ Im Aussenhandel der Schweiz (Tab. 40) nicht inbegriffen. — Non compris dans le commerce extérieur de la Suisse (Tabl. 40).

²⁾ Im Aussenhandel der Schweiz (Tab. 40) inbegriffen. — Compris dans le commerce extérieur de la Suisse (Tabl. 40).

Goldpreis in London — Prix de l'or à Londres

47

Monatsende Fin de mois	Gold — Or									
	1932	1933	1934	1935	1936	1932	1933	1934	1935	1936
	In sh ¹⁾ per Unze Feingold — En sh ¹⁾ par once de fin					In Fr. per kg Feingold in London ¹⁾ En francs pour un kg d'or fin à Londres ¹⁾				
1	2	3	4	5	6	7	8	9	10	11
Janvier . .	119.7	121.3 ^{1/2}	133.1	142.1	140.9	3 403	3 418	3 444	3 460	3 438
Février . .	118.5	121.2	137.1	144.1	141.2	3 426	3 418	3 458	3 456	3 426
Mars . . .	109.1	120.4	135.5 ^{1/2}	145.1	140.8	3 415	3 437	3 446	3 466	3 437
Avril . . .	112.10	122.9	135.8	144.8	140.9 ^{1/2}	3 417	3 453	3 440	3 459	3 442
Mai . . .	112.5	123.10	136.11 ^{1/2}	142.0	139.3	3 406	3 446	3 440	3 498	3 463
Juin . . .	114.8	123.0	137.10 ^{1/2}	141.4 ^{1/2}	138.8	3 408	3 460	3 441	3 421	3 421
Juillet . .	117.5	124.0	138.0 ^{1/2}	140.8	138.9 ^{1/2}	3 399	3 431	3 427	3 420	3 426
Août . . .	118.10	129.7	140.11 ^{1/2}	140.1 ^{1/2}	138.3	3 417	3 443	3 416	3 430	3 429
Septembre .	119.5	133.1	141.1 ^{1/2}	141.7	140.2	3 435	3 426	3 422	3 438	4 850 ²⁾
Octobre . .	125.5	130.7	139.7	141.5	142.3	3 433	3 426	3 436	3 440	4 865
Novembre .	130.8	125.1 ^{1/2}	139.8 ^{1/2}	141.0 ^{1/2}	141.11	3 453	3 434	3 446	3 459	4 863
Décembre .	123.9	126.6	141.0	141.2		3 426	3 445	3 449	3 435	

¹⁾ Umgerechnet zum Geldkurs des englischen Pfundes in der Schweiz. — Calculé au cours du change à vue de la livre anglaise en Suisse.

²⁾ Berechnet auf Grund einer 30%igen Abwertung. — Calculé sur la base d'une dévaluation de 30%.

Index der landwirtschaftlichen Produktpreise in der Schweiz — Index des prix des produits agricoles en Suisse
1914 = 100

48

Monat Mois	Gesamtindex der landw. Produktpreise — Index général des prix des produits agricoles			Milch (Grundpreis) Lait (Prix de base)			Rindvieh (Schlachtvieh) Bovins de boucherie			Schlachtschweine Porcs de boucherie		
	1934	1935	1936	1934	1935	1936	1934	1935	1936	1934	1935	1936
	In Prozenten — En pour-cent											
1	2	3	4	5	6	7	8	9	10	11	12	13
Janvier . .	116	107	113	112	112	112	95	89	98	125	87	102
Février . .	115	105	111	112	112	112	95	86	97	130	85	105
Mars . . .	113	103	114	112	112	112	96	84	99	127	79	106
Avril . . .	111	103	114	112	112	112	97	86	111	117	79	110
Mai . . .	109	103	115	112	112	112	97	91	114	114	77	110
Juin . . .	107	104	115	112	112	112	94	93	114	105	74	109
Juillet . .	107	106	116	112	112	112	92	95	116	101	79	112
Août . . .	108	113	117	112	112	112	91	101	115	102	98	117
Septembre .	108	114	118	112	112	112	91	101	119	102	106	123
Octobre . .	109	114	120	112	112	112	93	101	121	103	107	127
Novembre .	110	115	122	112	112		92	100		100	106	
Décembre .	109	114		112	112		93	99		96	105	
Moyenne annuelle	111 ¹⁾	110 ¹⁾		112	112		94	94		110	90	

¹⁾ Die Jahresindexziffer umfasst sämtliche auf den Markt gelangenden landwirtschaftlichen Produkte (grosse Indexziffer), die Monatsindexziffer nur diejenigen, welche regelmässig verkauft werden (kleine Indexziffer). — L'index annuel comprend tous les produits agricoles mis sur le marché (index général) tandis que l'index mensuel ne concerne que ceux qui viennent régulièrement sur le marché (index partiel).

Amtlicher schweizerischer Grosshandelsindex
Index officiel suisse des prix de gros
Juil - Juillet 1914 = 100

Amtlicher schweizerischer Lebenskostenindex
Index officiel suisse du coût de la vie
Juni - Juin 1914 = 100

49

Monat Mois	1932	1933	1934	1935	1936
	In Prozenten — En pour-cent				
1	2	3	4	5	6
Janvier . .	101	91	92	88	91
Février . .	100	90	91	88	91
Mars . . .	99	90	91	86	91
Avril . . .	98	91	90	87	92
Mai . . .	96	92	89	88	92
Juin . . .	95	91	89	89	92
Juillet . .	94	92	89	90	93
Août . . .	95	91	90	91	93
Septembre .	95	91	89	92	97
Octobre . .	95	91	90	93	103
Novembre .	94	91	89	93	105
Décembre .	92	91	89	92	
Moyenne annuelle .	96	91	90	90	

50

Monat Mois	1932	1933	1934	1935	1936
	In Prozenten — En pour-cent				
1	2	3	4	5	6
Janvier . .	144	133	131	128	130
Février . .	142	133	131	127	130
Mars . . .	142	132	130	127	130
Avril . . .	140	131	130	127	130
Mai . . .	139	130	129	126	130
Juin . . .	138	131	129	127	130
Juillet . .	138	131	129	128	130
Août . . .	137	131	129	129	130
Septembre .	136	131	129	129	130
Octobre . .	136	131	129	129	132
Novembre .	135	131	129	130	132
Décembre .	134	131	129	130	
Moyenne annuelle .	138	131	129	128	

Amtlicher schweizerischer Grosshandelsindex — Index officiel suisse des prix de gros
Juli—Juillet 1914=100

51

Jahr und Monat Année et mois	Tierische Nahrungsmittel Denrées alimentaires de provenance animale	Pflanzliche Nahrungsmittel Denrées alimentaires de provenance végétale	Nahrungsmittel zu industr. Verarbeitung Denrées alimentaires destinées à être transformées industriellement	Baustoffe Matériaux de construction	Metalle Métaux	Textilien, Leder, Gummi Textiles, Cuirs, Caoutchouc	Brennstoffe Combustibles	Betriebsstoffe, Chemikalien Carburants et produits chimiques	Landwirtschaftliche Futtermittel Fourrages	Landwirtschaftliche Düngemittel Engrais	Total-Index Index total
1	2	3	4	5	6	7	8	9	10	11	12
1925	166	172 ¹⁾	154	152	128	169	168	156	141	100	160.5
1926	152	156 ¹⁾	138	142	123	141	152	149	123	96	144.5
1929	150	142 ¹⁾	129	144	125	130	157	129	134	116	141.2
1930	147	112	111	131	104	102	156	126	97	111	126.4
Moyenne annuelle 1931	136	86	99	119	82	77	140	107	80	97	109.7
1932	118	78	98	109	66	59	127	95	79	97	96.0
1933	108	72	91	111	65	60	121	93	81	86	91.0
1934	107	71	87	110	61	57	116	90	94	80	89.8
1935	105	77	92	103	61	55	114	93	97	85	89.8
Sept. 1935	109	81	93	102	62	58	114	96	97	83	92.2
Oct. „	111	80	93	102	62	59	114	97	99	83	93.3
Nov. „	111	80	93	100	62	59	114	97	98	82	92.8
Déc. „	110	81	93	97	62	57	113	97	99	83	92.1
Janvier 1936	108	83	94	89	62	57	113	97	99	86	91.1
Février „	108	81	103	89	63	56	113	97	99	86	91.0
Mars „	107	82	103	89	63	56	113	97	99	85	90.9
Avril „	111	81	102	88	63	55	111	97	98	83	91.9
Mai „	112	81	102	88	62	55	109	97	98	82	92.0
Juin „	112	80	103	88	62	56	109	97	97	81	91.9
Juillet „	113	87	103	87	62	57	110	97	96	80	93.1
Août „	114	87	105	87	63	55	110	97	97	81	93.4
Sept. „	116	87	107	87	72	67	110	97	97	83	96.8
Octobre „	119	105	110	90	84	72	126	99	99	89	103.1
Nov. „	105.2

1) Wegen Änderung der Berechnungsweise mit den spätern Jahren nicht genau vergleichbar. — La méthode de calcul ayant été modifiée, ces chiffres ne peuvent se comparer avec ceux des années ultérieures.

Grosshandelsindexziffern der Schweiz und des Auslandes — Index des prix de gros en Suisse et à l'étranger
Basis — Base: 1929=100

52

Jahr und Monat Année et mois	Schweiz Suisse Officiel	Vereinigte Staaten Etats-Unis Bureau of Labor	England Angleterre Board of Trade	Niederlande Pays-Bas Officiel	Schweden Suède Officiel	Frankreich France Officiel	Deutschland Allemagne Officiel	Italien Italie Milano ¹⁾	Belgien Belgique Officiel	Tschechoslowakei Tchécoslovaquie Officiel	Polen Pologne Officiel
1	2	3	4	5	6	7	8	9	10	11	12
1929	100	100	100	100	100	100	100	100	100	100	100
1930	90	91	87	90	87	88	91	85	87	89	89
1931	78	77	77	76	79	80	81	71	74	81	77
1932	68	68	75	65	78	68	70	64	62	75	68
1933	64	69	75	63	76	64	68	59	59	72	61
1934	64	79	77	63	81	60	72	57	56	74	58
1935	64	84	78	62	83	54	74	.	63	77	55
Sept. 1935	65	84	78	62	82	53	75	.	66	77	56
Oct. „	66	85	80	63	84	54	75	72	67	77	57
Nov. „	66	84	80	63	84	55	75	.	68	77	56
Déc. „	65	85	80	63	84	56	75	.	68	78	55
Janvier 1936	64	85	80	63	84	57	75	.	68	77	54
Février „	64	85	80	62	84	59	75	.	68	77	54
Mars „	64	84	80	62	84	60	75	.	68	77	54
Avril „	65	84	80	61	84	59	76	.	67	77	55
Mai „	65	82	80	61	84	60	76	.	67	76	56
Juin „	65	83	81	62	84	60	76	.	67	77	56
Juillet „	66	84	82	62	85	62	76	.	68	76	56
Août „	66	86	83	63	86	64	76	.	68	76	56
Sept. „	69	86	84	63	87	67	76	.	70	77	57
Octobre „	73	85	85	.	88	75	76	.	71	.	.
Nov. „	74

1) Consiglio Provinciale dell'Economia di Milano.

Amtlicher schweizerischer Lebenskostenindex — Index officiel suisse du coût de la vie
Juni—Juin 1914 = 100

53

Jahr und Monat Année et mois	Nahrungsmittel — Dentrées alimentaires									Brenn- Leucht- stoffe Chauf- fage et éclair- rage	Be- kleidung Vête- ments	Lebens- kosten- index ohne Miete Index du coût de la vie sans loge- ment	Miete Loge- ment	Gesamter Lebens- kosten- index Total de l'index du coût de la vie
	Milch- produkte Produits laitiers	Eier Oeufs	Fette und Speise- öle Graisses et huiles comestibles	Fleisch und Fleisch- waren Viande et char- cuterie	Brot und andere Getreide- produkte Pain et autres produits de céréales	Zucker und Honig Sucre et miel	Kar- toffeln und Hülsen- früchte Pommes de terre et légumes à cosses	Kaffee und Schoko- lade Café et chocolat	Total Nah- rungs- mittel Total des denrées alimentaires					
1	2	3	4	5	6	7	8	9	10	11	12	13	14	15
Moyenne annuelle	1925	163	189	152	183	172	147	161	170	169	153	181	170	168
	1926	151	182	149	181	161	130	143	171	160	146	172	161	162
	1929	151	184	138	175	145	122	168	170	156	134	167	156	161
	1930	146	159	134	188	138	102	143	155	152	132	160	152	184
	1931	141	146	117	179	116	90	139	132	141	128	145	141	186
	1932	132	124	89	154	102	81	116	117	125	122	128	126	187
	1933	125	112	83	138	96	78	108	114	117	119	118	117	185
	1934	125	109	81	134	95	73	104	112	115	117	115	115	183
1935	125	110	86	126	96	80	112	110	114	114	114	114	181	
Sept. 1935	125	116	86	131	96	93	108	110	116	113	114	115	180	
Oct. „	125	128	89	132	98	94	109	109	117	113	112	116	180	
Nov. „	125	134	91	133	101	94	111	110	118	113	112	117	180	
Déc. „	125	134	92	132	101	94	112	110	118	113	112	117	180	
Janvier 1936	125	126	92	131	101	95	112	110	118	113	112	116	180	
Février „	125	115	94	131	101	95	114	111	118	113	112	116	180	
Mars „	125	104	97	134	101	95	116	110	118	113	112	116	180	
Avril „	125	94	99	138	101	95	117	110	119	113	111	117	180	
Mai „	125	97	99	139	101	95	118	110	119	112	111	117	177	
Juin „	125	98	99	140	101	95	134	110	120	112	111	118	177	
Juillet „	125	99	100	141	101	94	131	111	120	112	111	118	177	
Août „	125	103	100	143	101	95	119	111	120	111	111	118	177	
Sept. „	125	110	102	145	101	94	114	111	121	111	111	118	177	
Oct. „	125	128	104	148	101	95	122	111	123	112	111	120	177	
Nov. „	123	114	.	.	132	

Lebenskostenindex der Schweiz und des Auslandes — Index du coût de la vie en Suisse et à l'étranger
Basis — Base: 1929 = 100

54

Jahr und Monat Année et mois	Schweiz Suisse	Vereinigte Staaten Etats-Unis	England Angleterre	Nieder- lande Pays- Bas	Schweden Suède	Frank- reich France	Deutsch- land Alle- magne	Italien Italie	Belgien Belgique	Tschecho- slowakei Tchéco- slovaquie	Polen Po- logne
	Landesindex Index du pays	630 Städte 630 villes	Amster- dam	15 Städte 15 villes	Paris	72 Städte 72 villes	Milano Milan	59 Städte 59 villes	Prag Prague	Warschau Varsovie	
1	2	3	4	5	6	7	8	9	10	11	12
Moyenne annuelle	1929	100	100	100	100	100	100	100	100	100	100
	1930	98	96	96	96	100	104	96	97	104	98
	1931	93	87	90	90	101	102	88	89	93	85
	1932	86	78	88	84	101	95	78	86	84	92
	1933	81	75	85	83	99	93	77	82	83	91
	1934	80	79	86	83	99	93	79	79	79	90
1935	79	83	87	81	100	87	80	.	80	91	
Oct. 1935	80	84	90	—	100	—	80	.	84	92	
Nov. „	81	83	90	—	101	—	80	.	86	92	
Déc. „	81	84	90	81	101	86	80	.	85	92	
Janvier 1936	81	84	90	.	101	—	81	.	85	93	
Février „	81	83	89	.	101	—	81	.	85	93	
Mars „	81	83	88	80	101	87	81	.	84	93	
Avril „	81	83	88	.	101	.	81	.	83	93	
Mai „	81	84	88	.	101	.	81	.	82	93	
Juin „	81	85	89	80	101	89	81	.	83	93	
Juillet „	81	85	89	.	101	.	81	.	82	92	
Août „	81	86	90	.	101	.	81	.	84	92	
Sept. „	81	86	90	.	100	91	81	.	85	92	
Oct. „	82	86	.	.	101	.	81	.	.	92	
Nov. „	82	

1) Quartalsdurchschnitt — Moyenne du trimestre.

Gross- und Kleinhandelsindex vergleichbarer Nahrungsmittelpreise

Mouvements comparés des prix de gros et des prix de détail de divers produits alimentaires

55

Monat Mois	Grosshandelsindex Indice des prix de gros (Juillet 1914 = 100)						Kleinhandelsindex Indice des prix de détail (Juin 1914 = 100)					
	1931	1932	1933	1934	1935	1936	1931	1932	1933	1934	1935	1936
	In Prozenten — En pour-cent											
1	2	3	4	5	6	7	8	9	10	11	12	13
Janvier . .	126	113	101	98	95	101	148	132	119	118	114	119
Février . .	124	111	99	97	95	101	146	129	117	117	113	118
Mars . . .	123	109	98	96	93	100	143	129	116	116	112	119
Avril . . .	122	109	98	95	94	102	142	128	116	116	112	119
Mai	121	107	99	95	95	102	140	126	116	116	112	120
Juin	119	106	98	95	96	102	141	126	117	116	114	121
Juillet . .	119	104	99	95	98		140	124	117	115	116	
Août	120	105	99	96	101		139	123	117	115	117	
Septembre .	118	105	98	96	102		139	123	118	115	117	
Octobre . .	119	106	98	97	103		139	124	118	115	118	
Novembre .	119	105	97	97	102		137	123	118	116	119	
Décembre .	115	101	98	96	102		134	121	118	115	119	

Grosshandelspreise — Prix de gros

56

Monatsende Fin de mois	Weizen Froment	Zucker Sucre	Kaffee Café	Wolle Kammzug Laine cardée	Baum- wolle Coton	Roh- seide Soie brute	Gummi Caout- chouc	Benzin Benzine	Stein- kohle Houille	Kupfer Cuivre	Roh- eisen Fer brut	Silber Argent
	per bushel loko	per engl. lb. unverzollt	per engl. lb. loko	per engl. lb.	per engl. lb. loko	per engl. lb. loko	per engl. lb. disp.	per amerik. Gallone	per t.	per engl. lb. loko	per engl. to.	per ounce std. Kassa
	New York			Anvers	New York			Essen	New York		London	
	Cents			d.	Cents	\$	Cents	Cents	RM.	Cents	\$	d.
1	2	3	4	5	6	7	8	9	10	11	12	13
1935												
Mai	103.12 ^{1/2}	2.17	7.37 ^{1/2}	26 ^{5/8}	11.30	1.30	12 ^{1/2}	5 ^{3/8}	14.—	9.—	21.93	33 ^{9/16}
Juin	105.12 ^{1/2}	2.38	6.87 ^{1/2}	26 ^{5/8}	12.15	1.30 ^{1/2}	12 ^{11/16}	5 ^{1/4}	14.—	8.—	21.93	31 ^{1/4}
Juillet . . .	118.—	2.28	6.75	26 ^{1/4}	12.10	1.42 ^{1/2}	12 ^{3/16}	5 ^{1/4}	14.—	8.—	21.93	30 ^{5/16}
Août	115.87 ^{1/2}	2.46	6.50	27 ^{7/8}	10.65	1.70	12 ^{3/32}	5 ^{1/8}	14.—	8.50	21.93	29
Septembre .	135.25	2.58	6.50	26 ^{1/8}	10.80	1.90	12 ^{7/32}	4 ^{7/8}	14.—	9.—	21.93	29 ^{5/16}
Octobre . .	130.62 ^{1/2}	2.49	6.37 ^{1/2}	27 ^{1/8}	11.40	2.04	13 ^{3/16}	5 ^{3/8}	14.—	9.25	21.93	29 ^{5/16}
Novembre .	126.87 ^{1/2}	2.18	6.37 ^{1/2}	27 ^{5/8}	12.15	1.87	13 ^{1/2}	5 ^{3/8}	14.—	9.25	22.93	29 ^{3/16}
Décembre .	140.62 ^{1/2}	2.22	6.37 ^{1/2}	28	12.10	1.98 ^{1/2}	13 ^{13/16}	5 ^{3/4}	14.—	9.25	22.93	22 ^{1/2}
1936												
Janvier . . .	129.87 ^{1/2}	2.36	6.75	28 ^{3/8}	11.60	1.81	15 ^{5/16}	5 ^{3/4-6}	14.—	9.25	22.93	19 ^{11/16}
Février . . .	129.25	2.54	6.75	29 ^{5/8}	11.30	1.58	16	5 ^{3/4-6}	14.—	9.25	22.93	19 ^{3/4}
Mars	118.62 ^{1/2}	2.80	6.25	29 ^{5/8}	11.72	1.72	16	5 ^{3/4-6}	14.—	9.25	22.93	19 ^{13/16}
Avril	122.—	2.87	6.25	29 ^{1/4}	11.55	1.61	16 ^{1/8}	5 ^{3/4}	14.—	9.50	22.93	20 ^{5/16}
Mai	111.25	2.85	6.75	27 ^{5/8}	11.77	1.47 ^{1/2}	15 ^{15/16}	5 ^{3/4}	14.—	9.50	22.93	19 ^{7/8}
Juin	114.62 ^{1/2}	2.81	6.75	25 ^{1/2}	12.33	1.53 ^{1/2}	16 ^{7/16}	5 ^{1/2}	14.—	9.50	22.93	19 ^{7/16}
Juillet . . .	129.37 ^{1/2}	2.75	7.87 ^{1/2}	27	12.85	1.71	16 ^{7/8}	5 ^{1/2}	14.—	9.75	22.93	19 ^{1/2}
Août	123.87 ^{1/2}	2.72	8.—	28	11.76	1.63	16 ^{15/16}	5 ^{1/2}	14.—	9.75	22.93	19 ^{3/16}
Septembre .	129.50	2.50	7.50	27 ^{1/2}	12.63	1.69 ^{1/2}	17 ^{1/16}	5 ^{1/2}	14.—	9.75	22.93	19 ^{7/8}
Octobre . .	131.25	2.43	8.50	30	12.08	1.82	17 ^{3/4}	5 ^{1/2}	14.—	10.—	22.93	20
Novembre .	138.—	2.85	8.62 ^{1/2}	32 ^{1/4}	12.43	2.—	19 ^{3/16}	5 ^{1/2}	14.—	10.50	22.93	21
10. Dezember	143.50	2.88	8.87 ^{1/2}	31 ^{5/8}	12.98	1.89	20 ^{1/4}	5 ^{1/2}		10.50	23.93	21 ^{3/16}

Schweizerische Pfandbriefe — Lettres de gage suisses

57

Zinssatz <i>Taux</i>	Ausgegebene Pfandbriefe — <i>Lettres de gage émises</i>												
	1931		1932		1933		1934		1935			1936	
<i>Fin de mois</i>	<i>Juin</i>	<i>Déc.</i>	<i>Juin</i>	<i>Déc.</i>	<i>Juin</i>	<i>Déc.</i>	<i>Juin</i>	<i>Déc.</i>	<i>Juin</i>	<i>Sept.</i>	<i>Déc.</i>	<i>Juin</i>	<i>Sept.</i>
In Millionen Franken — <i>En millions de francs</i>													
Pfandbriefzentrale der schweizerischen Kantonalbanken — <i>Centrale de lettres de gage des banques cantonales suisses</i>													
1	2	3	4	5	6	7	8	9	10	11	12	13	14
3 ¹ / ₂	—	—	—	—	—	—	—	—	—	—	—	—	—
3 ³ / ₄	10	20	38	60	64	64	64	64	64	64	64	64	64
4	—	10	15	15	15	36	56	86	86	106	106	126	126
4 ¹ / ₄	—	—	—	—	—	—	—	—	—	—	—	—	—
Total	10	30	53	75	79	100	120	150	150	170	170	190	190
Pfandbriefbank schweiz. Hypothekarinstitute — <i>Banque des Lettres de gage d'Etablissements suisses de Crédit hypothécaire</i>													
3 ¹ / ₂	—	—	—	—	7	7	7	7	7	7	7	7	7
3 ³ / ₄	—	10	22	40	40	40	40	50	50	50	47	47	47
4	20	82	90	90	90	115	133	153	163	163	163	179	179
4 ¹ / ₄	—	—	—	—	—	—	—	—	—	—	10	10	10
Total	20	92	112	130	137	162	180	200	220	220	227	243	243
Beide Zentralen zusammen — <i>Les deux centrales</i>													
3 ¹ / ₂	—	—	—	—	7	7	7	7	7	7	7	7	7
3 ³ / ₄	10	30	60	100	104	104	104	104	114	114	111	111	111
4	20	92	105	105	105	151	189	239	249	269	269	305	305
4 ¹ / ₄	—	—	—	—	—	—	—	—	—	—	10	10	10
Total	30	122	165	205	216	262	300	350	370	390	397	433	433

Darlehenskasse der Schweizerischen Eidgenossenschaft — Caisse de prêts de la Confédération Suisse

58

Ausweistag <i>Situation au</i>	Aktiven — <i>Actif</i>						Passiven — <i>Passif</i>						Bilanzsumme <i>Total du bilan</i>
	Garantiepflichtungen <i>Engagements pour le fonds de garantie</i>			Faustpfändlich gesicherte Darlehen gegen Wechsel <i>Avances sur nantissement contre billets de change</i>	Giro Guthaben bei der Schweiz. Nationalbank <i>Avoirs à la Banque nationale suisse</i>	Sonstige Aktiven <i>Autres articles de l'actif</i>	Garantiefonds <i>Fonds de garantie</i>	Reservefonds <i>Fonds de réserve</i>	Rückdiskontierte Wechsel <i>Billets de change rées-comptés</i>	Kassascheine <i>Bons de caisse</i>	Diverse Kreditoren <i>Créditeurs divers</i>	Sonstige Passiven <i>Autres articles du passif</i>	
	des Bundes <i>de la Confédération</i>	von Banken u. a. schweiz. Unternehmungen <i>de banques et autres entreprises suisses</i>	Total										
	In Millionen Franken — <i>En millions de francs</i>												
1	2	3	4	5	6	7	8	9	10	11	12	13	14
31 Août 1932	75.0	25.0	100.0	9.5	0.4	—	100.0	—	9.5	—	—	0.4	109.9
31 Déc. 1932	75.0	25.0	100.0	31.4	1.0	—	100.0	—	19.2	—	12.5	0.7	132.4
31 Déc. 1933	75.0	25.0	100.0	68.2	0.6	0.2	100.0	—	61.3	—	6.0	1.7	169.0
31 Déc. 1934	75.0	25.0	100.0	66.3	0.9	0.2	100.0	0.9	5.9	30.0	23.9	6.7	167.4
30 Nov. 1935	75.0	25.0	100.0	124.3	0.8	0.2	100.0	1.7	62.3	40.0	17.5	3.8	225.8
31 Déc. „	75.0	25.0	100.0	125.8	0.7	0.2	100.0	1.7	75.5	40.0	5.8	3.7	226.7
31 Janv. 1936	75.0	25.0	100.0	123.7	0.2	0.1	100.0	1.7	70.3	40.0	8.1	3.9	224.0
29 Févr. „	75.0	25.0	100.0	120.2	0.3	0.1	100.0	1.7	66.3	40.0	8.6	4.0	220.6
31 Mars „	75.0	25.0	100.0	116.2	0.2	0.1	100.0	3.0	77.3	25.0	8.5	2.7	216.5
30 Avril „	75.0	25.0	100.0	110.0	0.2	0.2	100.0	3.0	85.7	10.0	9.0	2.7	210.4
31 Mai „	75.0	25.0	100.0	103.3	0.2	0.2	100.0	3.0	78.1	10.0	9.7	2.9	203.7
30 Juin „	75.0	25.0	100.0	97.9	0.2	0.2	100.0	3.0	78.2	10.0	4.3	2.8	198.3
31 Juillet „	75.0	25.0	100.0	90.5	0.1	0.3	100.0	3.0	65.2	10.0	9.6	3.1	190.9
31 Août „	75.0	25.0	100.0	86.9	0.1	0.3	100.0	3.0	61.3	10.0	9.6	3.4	187.3
30 Sept. „	75.0	25.0	100.0	87.0	0.2	0.4	100.0	3.0	61.4	10.0	9.8	3.4	187.6
31 Oct. „	75.0	25.0	100.0	57.9	0.2	0.3	100.0	3.0	28.3	10.0	13.6	3.5	158.4
30 Nov. „	75.0	25.0	100.0	49.1	0.6	0.3	100.0	3.0	29.5	—	14.0	3.5	150.0

Zwischenbilanzen schweizerischer Banken nach dem bis am 31. März 1935 gültigen Bilanzschema

59

Aktiven
Actif

Monatsende <i>Fin de mois</i>	Anzahl der Banken <i>Nombre des banques</i>	Kassa, Girogut-haben u. Coupons <i>Caisse, comptes de virements et coupons</i>	Banken-Debitoren <i>Banques et Banquiers</i>	Wechsel <i>Effets de change</i>	Reports u. Vorschüsse auf kurze Zeit <i>Reports et avances à court terme</i>	Konto-Korrentdebitoren <i>Comptes courants débiteurs</i>	Feste Vorschüsse und Darlehen <i>Avances et prêts à terme fixe</i>		Hypothekaranlagen <i>Placements hypothécaires</i>	Wertschriften und dauernde Beteiligungen <i>Titres et Participations permanentes</i>	Syndikatsbeteiligungen <i>Participations syndicales</i>	Immobilien <i>Immeubles</i>	Sonstige Aktiven <i>Autres postes de l'actif</i>	Nicht einbezahltes Kapital <i>Capital non versé</i>	
		Total	davon gegen hypoth. Deckung <i>dont garantis par hypothèques</i>	In Millionen Franken											
1. Kantonalbanken															
	1	2	3	4	5	6	7	8	9	10	11	12	13	14	15
Décembre 1931	27	213.2	206.5	280.2	6.8	1 028.8	613.1	304.4	4 378.5	660.8	10.2	51.4	116.8	—	
" 1932	27	189.3	139.9	235.3	7.7	1 038.6	634.5	312.6	4 564.8	693.1	7.8	54.5	134.1	—	
" 1933	27	127.5	180.0	206.0	—	1 023.1	686.3	321.6	4 699.2	661.6	7.3	57.3	141.2	—	
" 1934	27	152.3	138.7	206.9	—	1 005.1	713.7	331.8	4 859.6	651.6	10.3	58.8	140.3	—	
Mars . . 1935	27	174.8	139.3	186.3	—	962.6	730.2	344.2	4 888.2	656.8	12.1	60.0	90.6	—	
2. Schweizerische Grossbanken															
Décembre 1931	8	995.4	717.9	950.8	9.3	2 646.3	940.0	84.5	363.8	280.6	103.1	98.9	34.6	30.1	
" 1932	8	969.7	539.1	807.5	16.6	2 413.5	877.3	136.3	371.4	266.7	93.9	105.0	27.5	10.0	
Décembre 1931	7 ¹⁾	981.2	665.9	918.0	9.3	2 530.6	809.7	76.4	363.8	221.3	98.8	91.3	18.5	0.05	
" 1932	7	960.5	496.5	782.6	16.6	2 287.3	791.2	128.1	371.3	209.1	90.7	97.4	4.5	0.08	
" 1933	7	817.3	392.1	643.9	24.3	2 026.2	798.5	122.2	395.5	201.3	77.0	99.2	0.6	70.0	
" 1934	7	688.9	351.1	617.3	34.7	1 855.0	723.7	91.4	369.1	183.4	56.6	114.2	3.6	—	
Mars . . 1935	7	467.9	390.3	578.5	15.1	1 789.6	750.2	98.6	354.1	232.8	57.4	115.2	18.6	—	

¹⁾ Ohne Schweizerische Diskontbank.

Entwicklung einiger Bilanzpositionen bei Mitgliedern des Verbandes schweizerischer Kantonalbanken

60

Bilanzpositionen <i>Positions du bilan</i>	Monatsende <i>Fin de mois</i>	Aargauische Kantonalbank	Appenzel A./Rh. Kantonalbank	Appenzel L./Rh. Kantonalbank	Banca dello Stato del Cantone Ticino	Banque Cantonale du Valais	Banque Cantonale Neuchâtoise	Banque Cantonale Vaudoise	Banque de l'Etat de Fribourg	Basel-land-schaftliche Kantonalbank	Basler Kantonalbank	Caisse Hypothécaire du Canton de Genève	Crédit Foncier Vaudois	Glarner Kantonalbank
		In Millionen Franken												
Hypothekaranlagen u. feste Vorschüsse u. Darlehen gegen hypothekarische Deckung. <i>Placements hypothécaires et avances et prêts à terme fixe garantis par hypothèques.</i>	Déc. 1934	231.5	41.0	11.1	66.0	37.5	126.8	43.6	85.1	208.1	286.7	233.4	511.7	37.3
	Déc. 1935	235.2	37.1	11.8	69.2	39.0	124.0	37.9	85.2	211.9	291.3	228.4	524.6	37.7
	Mars 1936	236.5	37.7	12.1	69.7	39.9	123.4	38.0	84.8	212.4	291.6	227.4	525.3	39.3
	Juin "	237.0	38.1	12.6	69.7	39.9	122.1	38.7	85.3	212.4	290.8	226.9	525.0	39.4
	Sept. "	237.4	38.3	12.7	69.9	40.3	121.3	40.6	85.8	212.9	291.0	226.1	525.7	39.6
Oct. "	236.9	38.2	12.8	69.8	40.3	121.3	40.6	85.8	212.9	290.6	225.4	523.9	39.5	
Sparkasseneinlagen, Depositen- und Einlagehefte <i>Dépôts en caisse d'épargne et livrets de dépôts.</i>	Déc. 1934	147.8	55.2	15.9	64.4	24.8	93.3	42.0	46.2	66.7	120.0	14.3	212.3	59.3
	Déc. 1935	151.3	55.1	15.7	66.6	24.6	77.5	41.9	46.5	65.8	116.7	14.4	210.2	60.5
	Mars 1936	150.9	54.9	15.5	67.1	24.6	76.3	42.6	46.2	64.8	115.3	14.7	208.6	62.5
	Juin "	150.3	54.2	15.3	66.7	24.3	75.1	42.6	45.4	63.9	115.0	14.9	206.3	62.1
	Sept. "	150.0	54.0	15.1	66.6	24.4	73.8	43.2	44.7	63.6	113.4	15.0	204.9	62.1
Oct. "	149.5	54.0	15.0	66.5	24.1	74.0	43.0	44.3	63.1	112.3	15.1	204.1	62.1	
Kassobligationen und Kassenscheine <i>Obligations et bons de caisse.</i>	Déc. 1934	106.0	32.1	10.3	16.2	33.6	80.2	75.3	85.0	111.8	100.9	187.3	56.7	—
	Déc. 1935	97.0	32.5	9.9	16.9	33.3	70.3	77.8	72.7	106.0	96.9	171.3	53.3	—
	Mars 1936	100.9	32.8	9.4	17.0	32.6	67.7	76.0	73.3	103.0	95.6	166.4	49.3	—
	Juni "	102.6	33.4	9.4	16.9	32.4	67.3	75.8	73.1	102.3	94.5	164.1	51.3	—
	Sept. "	103.7	33.9	9.4	17.4	32.3	65.8	78.1	72.9	101.7	91.8	159.3	53.2	—
Oct. "	104.4	34.4	10.1	17.7	33.1	65.9	80.3	73.0	108.4	96.6	160.6	56.1	—	

Banken- Kreditoren <i>Banques et Ban- quiers</i>	Check- rechnungen und Kred- itoren auf Sicht	Kre- ditoren auf Zeit	Spar- kassen- einlagen, Deposi- ten- und Einlage- hefte	Kassa- obligati- onen und Kassen- scheine	Obliga- tionen- An- leihen	Pfand- brief- darlehen <i>Em- prunts auprès de la centrale d'émis- sion de lettres de gage</i>	Checks und kurz- fällige Dispo- sitionen	Tratten und Akzente <i>Traites et accep- tations</i>	Sonstige Pas- siven <i>Autres postes du passif</i>	Eigene Gelder <i>Fonds propres</i>		Bilanz- summe <i>Total du bilan</i>	Monatsende <i>Fin de mois</i>
	<i>Comptes de chèques et cré- anciers à vue</i>	<i>Cré- anciers à terme</i>	<i>Dépôts en caisse d'épar- gne, et livrets de dépôts</i>	<i>Obliga- tions et bons de caisse</i>	<i>Em- prunts- obliga- tions</i>	<i>Chèques et dis- posi- tions à court terme</i>	<i>Kapital Capital</i>	<i>Re- serven Ré- servés</i>					
<i>En millions de francs</i>													
1. Banques cantonales suisses													
16	17	18	19	20	21	22	23	24	25	26	27	28	29
121.4	583.8	373.9	2 480.8	2 686.5	378.0	30.0	1.0	22.2	85.7	597.0	206.0	7 566.3	Décembre 1931
104.3	585.8	333.3	2 627.7	2 680.5	366.2	75.2	0.9	19.1	103.9	599.0	203.7	7 699.6	„ 1932
148.1	545.4	351.6	2 677.3	2 619.4	412.5	100.2	2.1	19.0	103.8	599.0	211.8	7 790.2	„ 1933
122.6	555.1	371.6	2 751.6	2 612.0	443.8	150.0	1.1	18.2	93.6	599.0	218.7	7 937.3	„ 1934
107.2	556.4	374.5	2 769.9	2 621.0	443.2	150.0	0.4	16.9	31.0	602.5	227.9	7 900.9	Mars . . 1935
2. Grandes banques suisses													
469.7	1 520.4	889.1	892.5	1 614.0	122.0	10.0	32.7	339.1	76.0	957.6	248.2	7 171.3	Décembre 1931
387.6	1 490.9	629.4	825.3	1 574.7	107.0	—	26.9	192.8	58.0	956.5	249.1	6 498.2	„ 1932
390.7	1 472.1	829.2	863.3	1 514.9	112.0	10.0	32.1	317.4	76.0	847.6	243.2	6 708.5	Décembre 1931
298.7	1 458.2	595.1	805.1	1 499.1	97.0	—	26.6	179.2	58.0	846.5	244.1	6 107.6	„ 1932
320.8	1 306.1	528.2	676.7	1 348.7	97.0	18.0	23.9	130.0	96.5	807.9	190.1	5 546.9	„ 1933
333.7	1 105.6	516.4	596.0	1 140.2	97.0	25.0	25.0	138.1	63.6	772.6	184.4	4 997.6	„ 1934
295.5	1 070.9	480.4	584.3	1 081.9	97.0	25.0	19.2	104.8	52.7	772.6	185.4	4 770.2	Mars . . 1935

1) Sans la Banque d'Escompte Suisse.

Passiven
Passif

Mouvements de quelques postes du bilan des membres de l'Union des Banques cantonales suisses

Grau- bündner Kanton- albank	Hypo- thekar- kasse des Kantons Bern	Kanton- albank von Bern	Kanton- albank Schwyz	Lu- zerner Kanton- albank	Nid- waldner Kanton- albank	Ob- waldner Kanton- albank	St. Gal- lische Kanton- albank	Schaff- hauser Kanton- albank	Solo- thurner Kanton- albank	Thur- gauische Kanton- albank	Urner Kanton- albank	Zürcher Kanton- albank	Zuger Kanton- albank	Total	Monatsende <i>Fin de mois</i>
<i>En millions de francs</i>															
16	17	18	19	20	21	22	23	24	25	26	27	28	29	30	31
230.6	568.7	106.9	67.7	174.5	20.0	25.4	343.2	66.8	246.1	364.6	16.7	990.9	49.5	5 191.4	Déc. 1934
235.5	584.4	129.1	74.8	181.6	20.0	26.7	343.8	67.8	243.5	376.2	17.2	1 024.1	50.7	5 308.2	Déc. 1935
236.5	586.7	131.0	74.7	183.3	19.9	26.6	345.9	68.5	242.3	378.0	17.2	1 025.5	51.4	5 325.6	Mars 1936
236.8	589.5	131.5	75.4	184.4	19.9	26.6	349.4	68.7	242.0	380.2	17.4	1 027.6	51.4	5 338.7	Juin „
237.3	592.1	125.1	75.9	184.6	19.7	26.6	352.3	68.9	241.2	382.5	17.5	1 026.3	51.8	5 343.4	Sept. „
237.4	592.5	125.2	76.0	185.1	19.7	26.5	353.3	69.0	241.1	382.5	17.4	1 026.6	51.8	5 342.2	Oct. „
79.4	98.0	260.9	69.2	180.4	20.9	20.8	224.1	33.3	87.6	141.1	23.4	508.3	41.0	2 751.6	Déc. 1934
79.0	96.8	259.1	79.1	181.4	19.7	20.5	225.5	32.8	86.1	143.5	23.6	509.5	41.1	2 735.5	Déc. 1935
78.3	97.0	259.6	69.1	178.6	18.8	20.1	225.1	33.3	85.9	142.3	23.4	510.5	41.2	2 727.2	Mars 1936
77.3	96.9	257.5	68.5	176.9	18.4	19.8	222.8	33.0	84.4	140.3	23.1	505.9	41.1	2 702.0	Juin „
75.9	97.8	257.2	68.8	176.3	18.0	19.8	221.7	32.5	83.7	138.7	23.1	503.4	41.3	2 689.0	Sept. „
74.9	97.7	257.0	68.5	176.1	18.0	19.7	220.5	32.3	83.2	137.5	23.0	500.9	41.4	2 677.8	Oct. „
141.8	186.3	110.3	23.3	69.2	13.5	13.1	147.5	37.5	136.6	249.0	8.0	559.7	19.3	2 612.0	Déc. 1934
141.1	193.3	110.6	25.0	70.3	12.9	13.6	142.1	36.9	134.3	240.9	8.1	539.9	20.0	2 527.4	Déc. 1935
141.9	196.5	110.2	26.8	70.2	13.0	13.7	141.7	36.4	132.9	242.3	8.1	540.9	20.2	2 519.3	Mars 1936
142.1	198.4	111.0	26.8	69.9	13.0	13.7	142.4	36.3	131.9	244.3	8.0	540.0	20.3	2 521.2	Juin „
140.7	197.5	112.3	27.2	69.4	13.0	13.6	142.7	36.3	132.3	248.7	7.8	545.6	20.0	2 527.1	Sept. „
142.4	203.6	114.6	28.1	69.8	13.0	13.7	150.8	37.0	134.7	253.3	7.7	555.5	20.3	2 585.1	Oct. „

Zwischenbilanzen schweizerischer Banken
Bilanzschema nach der Vollziehungsverordnung zum Bankengesetz

61
Aktiven

Monatsende <i>En fin de mois</i>	Kassa, Giro- und Postcheck- guthaben <i>Caisse, compte de virements et compte de chèques postaux</i>	Coupons	Banken-Debitoren <i>Avoirs en banque</i>		Wechsel <i>Effets de change</i>	Reports und Vor- schüsse auf kurze Zeit <i>Reports et avances à court terme</i>	Kontokorrentdebitoren <i>Comptes courants débiteurs</i>			Feste Vorschüsse und Darlehen <i>Avances et prêts à terme fixe</i>		
			auf Sicht <i>à vue</i>	andere <i>à terme</i>			ohne Deckung <i>en blanc</i>	mit Deckung <i>gagés</i>	davon gegen hyp. Deckung <i>dont garantis par créances hypothé- caires</i>	ohne Deckung <i>en blanc</i>	mit Deckung <i>gagés</i>	davon gegen hyp. Deckung <i>dont garantis par hypo- thèque</i>
In Millionen Franken												
Mitglieder des Verbandes schweizerischer Kantonalbanken												
1	2	3	4	5	6	7	8	9	10	11	12	13
1935												
Avril	119.7	8.8	62.3	90.7	170.3	0.5	44.3	646.2	257.4	5.2	546.6	362.4
Mai	73.2	5.5	51.4	83.6	169.5	0.1	42.7	656.0	259.4	5.3	548.7	363.1
Juin	93.1	6.5	53.9	67.6	149.2	1.5	41.0	654.5	259.8	5.5	550.8	381.3
Juillet . . .	82.0	6.3	59.1	72.4	150.6	0.3	44.2	665.1	255.9	2.7	553.1	368.2
Août	84.6	4.6	63.5	74.2	152.6	—	40.7	647.0	257.5	2.7	554.2	368.1
Septembre . .	75.2	6.6	54.7	70.1	153.8	—	40.9	644.1	257.5	2.6	556.5	370.6
Octobre . . .	80.5	5.7	52.1	67.7	150.0	—	40.4	640.0	255.1	2.5	558.5	371.4
Novembre . .	93.2	4.5	56.0	70.3	151.8	—	41.6	638.8	253.5	2.5	559.9	373.0
Décembre . .	104.4	10.1	45.9	44.2	158.1	—	40.8	644.2	252.4	2.4	564.6	373.0
1936												
Janvier . . .	118.1	5.7	56.1	50.2	151.0	—	42.1	628.2	247.8	2.5	565.1	373.7
Février . . .	129.8	4.3	61.6	55.8	155.1	—	41.3	618.7	246.8	2.3	565.1	373.5
Mars	108.3	6.0	69.5	48.9	151.6	—	38.3	615.2	244.7	2.4	564.9	374.1
Avril	115.3	7.8	62.3	53.3	148.0	—	38.4	608.4	242.9	2.3	566.3	375.4
Mai	129.3	6.7	66.9	51.7	149.8	—	34.6	606.5	239.1	2.3	568.8	378.0
Juin	104.4	5.1	57.0	53.4	157.7	—	35.5	610.3	237.1	1.4	569.7	379.5
Juillet . . .	126.1	6.6	74.5	54.8	156.6	—	34.3	610.0	229.2	1.1	569.8	380.7
Août	161.0	4.7	73.8	68.2	155.0	—	32.9	597.4	226.8	1.1	558.7	374.1
Septembre . .	145.3	6.4	75.9	66.1	159.4	—	33.4	595.1	225.7	0.7	559.8	375.8
Octobre . . .	286.4	7.7	103.9	56.9	148.7	—	31.9	585.5	219.1	0.7	559.1	376.7
Schweizerische Grossbanken												
1935												
Juin	299.8	19.4	244.8	166.1	465.3	26.2	288.2	1 169.9	320.5	193.0	529.1	136.6
Septembre . .	319.3	22.7	265.0	154.7	461.2	27.2	256.9	1 109.1	316.5	189.7	515.2	138.7
Décembre . .	345.1	21.4	253.6	149.0	453.0	34.0	256.8	1 089.1	312.2	176.3	511.3	147.9
1936												
Mars	347.4	21.8	326.9	149.1	434.3	36.1	237.0	1 069.7	302.3	170.4	493.0	146.0
Juin	303.2	16.4	432.4	147.1	504.3	37.7	231.2	1 041.4	293.8	148.1	483.8	147.3
Septembre . .	398.6	20.6	564.2	202.1	459.0	42.9	215.1	1 039.3	288.1	142.9	478.8	143.0
Institute des Verbandes Schweiz. Lokalbanken, Spar- und Leihkassen mit einer Bilanzsumme von 20 Millionen und mehr												
1935												
Juin	17.4	0.6	11.3	7.9	17.1	—	18.7	227.4	101.5	0.4	146.3	91.3
Décembre . .	18.9	0.2	9.8	2.3	14.1	—	9.6	164.1	76.5	0.2	127.0	85.4
1936												
Juin	15.4	0.4	10.7	2.9	12.4	—	9.5	156.6	74.4	0.1	125.3	85.1
<p>¹⁾ Zwei Banken mit einer Bilanzsumme von zusammen 139,2 Mill. Fr. sind aus dieser Aufstellung ausgeschieden.</p>												

Bilans intermédiaires de banques suisses
Schéma de bilan d'après le Règlement d'exécution de la loi sur les banques

61

Actif

Kontokorrentvorschlüsse und Darlehen an öffentl. Körperschaften <i>Avances en compte courant et prêts à des corporations de droit public</i>	Hypothekenanlagen <i>Placements hypothécaires</i>	Wertschriften und dauernde Beteiligungen <i>Titres et participations permanentes</i>	Syndikatsbeteiligungen <i>Participations syndicales</i>	Bankgebäude <i>Immeubles à l'usage de la banque</i>	Andere Liegenschaften <i>Autres immeubles</i>	Sonstige Aktiven <i>Autres postes de l'actif</i>	Nicht einbezahltes Kapital <i>Capital non versé</i>	Bilanzsumme <i>Total du bilan</i>	Monatsende <i>En fin de mois</i>
<i>en millions de francs</i>									
<i>Membres de l'Union des Banques cantonales suisses</i>									
14	15	16	17	18	19	20	21	22	23
									1935
441.6	4 865.9	697.0	5.1	39.0	21.4	96.3	—	7 860.9	Avril
453.5	4 876.1	696.7	3.7	39.1	21.5	95.1	—	7 822.0	Mai
472.6	4 887.3	680.3	3.8	39.2	22.0	99.9	—	7 829.2	Juin
475.8	4 896.8	669.5	4.0	39.6	22.5	87.9	—	7 831.9	Juillet
482.7	4 905.5	663.7	4.7	39.6	23.2	88.6	—	7 832.1	Août
493.1	4 913.7	666.2	7.3	39.6	23.9	94.9	—	7 843.2	Septembre
500.2	4 921.2	656.1	4.7	39.6	24.1	96.7	—	7 840.0	Octobre
444.9	4 929.5	652.7	4.8	39.6	24.6	107.2	—	7 821.9	Novembre
452.3	4 935.2	630.5	4.0	38.4	25.6	155.2	—	7 855.9	Décembre
									1936
444.4	4 940.3	627.2	3.8	38.4	24.2	110.1	—	7 807.4	Janvier
440.4	4 945.7	630.2	5.2	38.4	24.9	102.3	—	7 821.6	Février
442.9	4 951.5	632.4	5.9	38.4	26.3	109.5	—	7 812.5	Mars
440.3	4 952.9	634.7	4.5	38.4	27.2	95.9	—	7 796.0	Avril
445.2	4 954.4	626.4	4.2	38.4	27.9	93.8	—	7 806.9	Mai
454.4	4 959.2	622.0	4.7	38.4	29.0	93.8	—	7 796.0	Juin
453.1	4 963.4	608.6	4.3	38.4	29.5	88.8	—	7 819.9	Juillet
450.1	4 965.7	606.3	4.3	38.4	30.1	87.8	—	7 836.0	Août
456.2	4 967.6	603.0	4.4	38.6	30.3	94.7	—	7 836.9	Septembre
454.6	4 965.5	594.9	10.0	38.6	31.5	96.9	—	7 972.8	Octobre
<i>Grandes banques suisses</i>									
									1935
87.4	361.5	265.3	51.1	84.7	35.4	61.9	—	4 349.1	Juin
85.4	348.4	248.4	45.3	84.5	33.9	84.4	—	4 251.3	Septembre
85.0	344.2	238.2	42.8	84.6	34.2	38.0	—	4 156.6	Décembre
									1936
92.5	340.3	252.2	40.7	84.6	35.1	64.3	—	4 195.4	Mars
86.3	338.4	261.0	43.3	84.6	37.2	84.0	—	4 280.4	Juin
86.3	332.4	264.1	35.3	84.6	39.1	111.9	—	4 517.7	Septembre
<i>Etablissements de crédit membres de l'Union Suisse des Banques régionales, Caisse d'Epargne et de Prêts, dont le total du bilan est de 20 millions de francs et plus</i>									
									1935
23.4	936.0	113.4	3.0	11.0	4.7	22.5	—	1 561.1	Juin
20.2	904.0	89.2	—	10.3	5.0	21.2	—	1 396.1 ¹⁾	Décembre
									1936
20.5	898.8	87.3	—	10.2	6.1	19.9	—	1 376.1	Juin

¹⁾ Deux banques, dont les bilans totalisent 139,2 millions de francs, sont éliminées.

Zwischenbilanzen schweizerischer Banken
Bilanzschema nach der Vollziehungsverordnung zum Bankengesetz

61

Passiven

Monatsende <i>En fin de mois</i>	Anzahl der Banken <i>Nombre de banques</i>	Banken-Kreditoren <i>Engagements en banque</i>		Verpflichtungen aus Reportgeschäften <i>Engagements dérivant d'opérations de report</i>	Checkrechnungen u. Kreditoren auf Sicht <i>Comptes de chèques et comptes créanciers à vue</i>	Kreditoren auf Zeit <i>Créanciers à terme</i>	Spar-einlagen <i>Dépôts en caisse d'épargne</i>	Depositen- und Einlagehefte <i>Livrets de dépôts</i>	Kassaobligationen und Kassenscheine <i>Obligations et bons de caisse</i>	Obligationen-Anleihen <i>Emprunts par obligations</i>
		auf Sicht <i>à vue</i>	andere <i>à terme</i>							
Mitglieder des Verbandes schweizerischer Kantonalbanken										
24	25	26	27	28	29	30	31	32	33	34
1935										
Avril	27	66.5	69.0	0.1	504.5	382.5	2 640.1	118.1	2 595.5	443.2
Mai	27	79.8	55.3	0.1	497.5	386.9	2 616.9	116.1	2 579.6	442.9
Juin	27	91.5	49.3	0.8	489.9	392.8	2 615.9	113.6	2 569.4	442.6
Juillet	27	83.4	54.4	0.3	504.3	392.5	2 603.3	112.8	2 546.8	463.4
Août	27	84.2	57.6	—	500.3	394.7	2 598.6	113.1	2 544.6	463.4
Septembre	27	86.5	60.6	—	496.8	392.7	2 590.6	112.3	2 539.0	462.0
Octobre	27	92.3	60.4	—	492.0	395.6	2 577.8	111.6	2 529.1	462.0
Novembre	27	86.4	59.2	—	491.2	389.5	2 565.0	110.6	2 526.6	464.0
Décembre	27	100.8	45.2	—	474.2	396.6	2 622.2	113.3	2 527.4	484.0
1936										
Janvier	27	81.3	49.9	—	492.9	388.2	2 622.1	113.0	2 526.0	483.5
Février	27	78.4	54.4	—	497.5	386.2	2 621.6	113.1	2 523.6	485.7
Mars	27	86.3	52.2	—	493.2	387.3	2 614.1	113.1	2 519.3	488.3
Avril	27	75.0	49.9	—	499.6	388.0	2 604.0	112.4	2 519.0	488.3
Mai	27	80.8	46.7	—	508.6	385.9	2 598.9	111.8	2 521.5	488.0
Juin	27	77.1	46.7	—	490.6	391.4	2 590.8	111.2	2 521.2	487.7
Juillet	27	75.3	49.1	—	492.4	398.3	2 587.9	111.7	2 524.0	487.5
Août	27	83.6	47.2	—	497.7	398.7	2 588.0	111.9	2 523.7	487.5
Septembre	27	78.8	46.5	—	500.6	399.0	2 580.1	108.9	2 527.1	486.0
Octobre	27	121.9	35.5	—	551.1	392.5	2 569.2	108.6	2 585.1	486.0
Schweizerische Grossbanken										
1935										
Juin	7	171.7	65.5	—	863.0	363.0	138.4	402.7	1 025.7	97.0
Septembre	7	173.5	65.5	—	886.2	336.7	136.2	382.1	985.9	97.0
Décembre	7	166.0	55.7	—	866.9	356.6	145.4	363.8	960.3	93.9
1936										
Mars	7	199.1	71.9	—	923.1	343.0	146.8	356.3	936.8	93.9
Juin	7	184.9	51.0	—	1 071.9	340.8	145.7	349.4	919.2	90.9
Septembre	7	243.8	54.2	0.1	1 270.1	338.3	146.2	347.6	888.2	89.3
Institute des Verbandes Schweiz. Lokalbanken, Spar- und Leihkassen mit einer Bilanzsumme von 20 Millionen und mehr										
1935										
Juin	27	13.0	10.1	—	72.1	45.8	509.9	77.5	539.7	9.4
Décembre	25 ¹⁾	10.8	8.9	—	58.7	43.7	468.0	59.5	486.7	9.4
1936										
Juin	25	8.8	9.9	—	57.0	33.8	464.6	56.8	477.7	9.2

¹⁾ Zwei Banken mit einer Bilanzsumme von zusammen 139,2 Mill. Fr. sind aus dieser Aufstellung ausgeschieden.

²⁾ Einschliesslich Reingewinn.

Bilans intermédiaires de banques suisses
Schéma de bilan d'après le Règlement d'exécution de la loi sur les banques

Pfandbriefdarlehen <i>Emprunts auprès de centrales d'émission de lettres de gage</i>	Checks und kurzfristige Dispositionen <i>Chèques et dispositions à court terme</i>	Tratten und Akzefpte <i>Traites et acceptations</i>	Hypotheken auf eigenen Liegenschaften <i>Dettes hypothécaires sur immeubles appartenant à la banque</i>	Sonstige Passiven <i>Autres postes du passif</i>	Kapital <i>Capital</i>	Reserven <i>Réserves</i>	Bilanzsumme <i>Total du bilan</i>	Monatsende <i>En fin de mois</i>
<i>Membres de l'Union des Banques cantonales suisses</i>								
35	36	37	38	39	40	41	42	43
								1935
150.0	1.5	14.8	0.4	51.9	602.5	220.3	7 860.9	Avril
150.0	0.9	15.0	0.4	57.8	602.5	220.3	7 822.0	Mai
150.0	0.7	17.6	0.3	73.5	602.5	218.8	7 829.2	Juin
150.0	0.9	17.1	0.3	80.9	602.5	218.7	7 831.9	Juillet
150.0	0.7	17.1	0.3	86.0	602.5	219.0	7 832.1	Août
170.0	0.7	14.2	0.3	96.0	602.5	219.0	7 843.2	Septembre
170.0	0.9	17.1	0.3	109.4	602.5	219.0	7 840.0	Octobre
170.0	0.9	16.4	3.9	140.9	577.5	219.8	7 821.9	Novembre
170.0	1.2	17.2	0.3	108.8 ²⁾	577.5	217.2	7 855.9	Décembre
								1936
170.0	1.5	13.8	0.3	58.6	580.5	225.8	7 807.4	Janvier
190.0	0.7	13.7	0.4	49.9	580.5	225.9	7 821.6	Février
190.0	0.4	12.4	—	49.5	580.5	225.9	7 812.5	Mars
190.0	0.6	12.5	—	50.3	580.5	225.9	7 796.0	Avril
190.0	0.8	12.8	—	56.9	580.5	225.9	7 806.9	Mai
190.0	1.5	12.6	—	70.8	580.5	224.4	7 796.0	Juin
190.0	1.9	12.4	—	84.0	580.5	224.4	7 819.9	Juillet
190.0	1.1	12.0	—	89.4	580.5	224.7	7 836.0	Août
190.0	1.0	11.9	—	101.8	580.5	224.7	7 836.9	Septembre
190.0	1.0	11.8	—	114.9	580.5	224.7	7 972.8	Octobre
<i>Grandes banques suisses</i>								
								1935
35.0	19.6	91.4	4.3	113.8	772.6	185.4	4 349.1	Juin
35.0	16.7	79.8	4.7	94.0	772.6	185.4	4 251.8	Septembre
41.0	14.2	92.1	5.0	118.2	732.1	145.4	4 156.6	Décembre
								1936
41.0	13.9	85.1	5.0	102.0	732.1	145.4	4 195.4	Mars
41.0	12.8	82.6	5.7	107.5	732.1	145.4	4 280.4	Juin
41.0	14.1	83.2	5.7	118.4	732.1	145.4	4 517.7	Septembre
<i>Etablissements de crédit membres de l'Union Suisse des Banques régionales, Caisse d'Epargne et de prêts, dont le total du bilan est de 20 millions de francs et plus</i>								
								1935
89.9	0.5	3.9	1.5	24.0	110.8	53.0	1 561.1	Juin
87.8	0.1	2.7	0.9	15.2	95.8	47.9	1 396.1 ¹⁾	Décembre
								1936
91.6	0.3	2.0	1.1	19.6	95.8	48.0	1 376.1	Juin

¹⁾ Deux banques, dont les bilans totalisent 139.2 millions de francs, sont éliminées.

²⁾ Bénéfices nets y compris.

Quartalsbilanzen der schweizerischen Grossbanken,
Bilanzschema nach der Vollziehungsverordnung zum Bankengesetz

62

Bilanzpositionen	A.-G. Leu & Co.		Basler Handelsbank		Eidgenössische Bank A.-G.		Schweiz. Bankgesellschaft	
	1936		1936		1936		1936	
	Jun	Sept.	Jun	Sept.	Jun	Sept.	Jun	Sept.
	In Millionen Franken							
1	2	3	4	5	6	7	8	9
Aktiven								
1. Kassa, Giro- und Postcheckguthaben . . .	7.5	13.6	25.9	27.1	33.9	32.3	21.2	41.6
2. Coupons	1.0	1.3	0.4	0.1	1.3	1.4	2.3	2.3
3. Bankdebitoren auf Sicht	9.7	10.1	11.9	21.7	17.3	33.5	65.3	57.7
4. Andere Bankdebitoren	5.6	3.9	15.1	10.2	0.7	0.8	7.0	9.9
5. Wechsel	4.2	3.6	22.5	21.1	26.8	23.1	42.9	33.8
6. Reports und Vorschüsse auf kurze Zeit . .	—	0.2	20.3	18.6	0.5	1.1	0.1	0.1
7. Kontokorrentdebitoren ohne Deckung . .	3.8	3.7	21.1	14.7	29.3	29.7	30.8	29.5
8. Kontokorrentdebitoren mit Deckung . . .	26.3	25.2	36.6	29.5	82.6	79.8	121.7	113.9
8a. davon gegen hypothekarische Deckung .	9.8	9.8	6.5	6.6	11.7	11.1	20.8	19.4
9. Feste Vorschüsse u. Darlehen ohne Deckung	18.2	18.0	23.5	22.3	15.1	13.5	13.8	13.2
10. Feste Vorschüsse und Darlehen mit Deckung	18.2	18.2	32.7	32.3	72.6	72.3	49.9	53.3
10a davon gegen hypothekarische Deckung	8.9	8.9	1.7	1.6	18.5	18.1	23.2	23.3
11. Kontokorrentvorschüsse und Darlehen an öffentlich-rechtliche Körperschaften . . .	10.3	10.0	5.1	4.5	0.1	0.1	1.5	1.5
12. Hypothekaranlagen	98.5	97.8	—	—	0.2	0.3	7.1	6.9
13. Wertschriften und dauernde Beteiligungen	10.2	10.0	18.8	20.0	11.0	10.2	44.2	45.2
14. Syndikatsbeteiligungen	0.3	0.3	9.4	6.2	1.7	1.7	2.2	1.5
15. Bankgebäude	—	—	11.0	11.0	6.5	6.5	16.5	16.5
16. Andere Liegenschaften	—	—	—	—	0.5	0.4	3.4	3.4
17. Sonstige Aktiven	17.3	19.5	22.9	37.7	9.6	9.8	10.8	10.6
18. Nicht einbezahltes Kapital	—	—	—	—	—	—	—	—
19. Bilanzsumme	231.1	235.4	277.2	277.5	310.2	316.5	440.7	440.9
Passiven								
1. Bankenkreditoren auf Sicht	3.9	6.9	4.4	5.4	14.4	11.5	13.8	20.1
2. Andere Bankenkreditoren	—	0.1	10.4	3.7	0.3	0.4	4.3	3.6
3. Verpflichtungen aus Reportgeschäften . .	—	0.1	—	—	—	—	—	—
4. Checkrechnungen und Kreditoren auf Sicht	13.1	14.0	21.6	25.9	66.3	73.6	119.5	116.3
5. Kreditoren auf Zeit	15.0	15.0	31.4	30.5	29.7	31.1	40.0	40.8
6. Spareinlagen	—	—	—	—	—	—	12.7	12.7
7. Depositen- und Einlagenhefte	20.6	20.6	14.1	14.2	34.5	34.0	48.1	48.1
8. Kassenobligationen und Kassenscheine . .	81.3	81.1	38.2	37.8	61.9	61.1	93.0	87.8
9. Obligationen-Anleihen	27.0	27.0	63.9	62.3	—	—	—	—
10. Pfandbriefdarlehen	16.0	16.0	—	—	—	—	—	—
11. Checks und kurzfristige Dispositionen . .	—	—	0.3	0.4	0.5	0.6	1.3	1.4
12. Tratten und Akzente	2.2	2.2	4.3	3.7	7.0	6.9	13.8	12.1
13. Hypotheken auf eigenen Liegenschaften . .	—	—	—	—	0.1	0.1	0.5	0.4
14. Sonstige Passiven	5.8	6.2	5.1	10.1	5.0	6.7	33.2	37.1
15. Kapital	40.0	40.0	75.0	75.0	75.0	75.0	40.0	40.0
16. Reserven	6.2	6.2	8.5	8.5	15.5	15.5	20.5	20.5
17. Bilanzsumme	231.1	235.4	277.2	277.5	310.2	316.5	440.7	440.9

*Bilans trimestriels des grandes banques suisses,
schéma de bilan d'après le Règlement d'exécution de la loi sur les banques*

62

Schweiz. Bankverein		Schweiz. Kreditanstalt		Schweiz. Volksbank		Total		Positions du bilan
1936		1936		1936		1936		
Juin	Sept.	Juin	Sept.	Juin	Sept.	Juin	Sept.	
En millions de francs								
10	11	12	13	14	15	16	17	18
109.8	136.8	72.2	113.9	32.7	33.8	303.2	398.6	Actif
4.5	4.9	5.3	8.6	1.6	2.0	16.4	20.6	1. Caisse, compte de virements et compte de chèques postaux
135.6	238.5	179.0	187.6	13.1	15.1	432.4	564.2	2. Coupons
25.2	51.4	56.8	87.6	36.7	38.3	147.1	202.1	3. Avoirs en banque à vue
202.0	209.2	166.4	129.4	39.5	38.8	504.3	459.0	4. Avoirs en banque à terme
16.2	22.4	0.6	0.5	—	—	37.7	42.9	5. Effets de change
54.7	54.3	73.3	65.5	18.2	17.7	231.2	215.1	6. Reports et avances à court terme
269.1	290.1	225.1	230.5	280.0	270.3	1 041.4	1 039.3	7. Comptes courants débiteurs en blanc
34.6	34.4	51.1	50.7	159.3	156.1	293.8	288.1	8. Comptes courants débiteurs gagés
33.5	34.7	43.2	40.4	0.8	0.8	148.1	142.9	8a dont garantis par créances hypothécaires
144.3	141.2	108.7	104.1	57.4	56.9	483.8	478.8	9. Avances et prêts à terme fixe en blanc
39.9	36.3	20.7	20.6	34.4	34.2	147.3	143.0	10. Avances et prêts à terme fixe gagés
24.0	25.7	24.1	24.1	21.2	20.4	86.3	86.3	10a dont garantis par hypothèque
0.2	0.2	1.0	1.0	231.4	226.2	338.4	332.4	11. Avances en compte courant et prêts à des corporations de droit public
89.3	96.2	65.8	60.4	21.7	22.1	261.0	264.1	12. Placements hypothécaires
10.2	8.2	19.5	17.9	—	—	43.3	35.8	13. Titres et participations permanentes
13.2	13.2	11.0	11.0	26.4	26.4	84.6	84.6	14. Participations syndicales
6.8	6.8	—	—	26.5	28.5	37.2	39.1	15. Immeubles à l'usage de la banque
—	—	7.7	18.0	15.7	16.3	84.0	111.9	16. Autres immeubles
—	—	—	—	—	—	—	—	17. Autres postes de l'actif
1 138.6	1 333.3	1 059.7	1 100.5	822.9	813.1	4 280.4	4 517.7	18. Capital non versé
97.4	138.6	47.7	56.5	3.3	4.8	184.9	243.8	Passif
17.1	18.1	12.0	22.1	6.9	6.2	51.0	54.2	1. Engagements en banque à vue
—	—	—	—	—	—	—	0.1	2. Engagements en banque à terme
442.6	597.5	343.3	375.4	65.5	67.4	1 071.9	1 270.1	3. Engagements dérivant d'opérations de report
98.9	96.7	87.5	87.7	38.3	36.5	340.8	338.3	4. Comptes de chèques et comptes créanciers à vue
—	—	—	—	133.0	133.5	145.7	146.2	5. Créances à terme
91.5	92.3	75.6	74.6	65.0	63.8	349.4	347.6	6. Dépôts en caisse d'épargne
156.7	148.8	241.7	234.3	246.4	237.3	919.2	888.2	7. Livrets de dépôts
—	—	—	—	—	—	90.9	89.3	8. Obligations et bons de caisse
—	—	—	—	25.0	25.0	41.0	41.0	9. Emprunts par obligations
6.5	6.9	3.3	3.9	0.4	0.9	12.3	14.1	10. Emprunts auprès de centrales d'émission de lettres de gage
23.1	24.1	31.2	33.1	1.0	1.1	82.6	83.2	11. Chèques et dispositions à court terme
—	—	—	—	5.1	5.2	5.7	5.7	12. Traités et acceptations
11.3	17.3	11.1	6.6	35.5	33.9	107.5	118.4	13. Dettes hypothécaires sur immeubles appartenant à la banque
160.0	160.0	150.0	150.0	192.1	192.1	732.1	732.1	14. Autres postes du passif
33.0	33.0	56.3	56.3	5.4	5.4	145.4	145.4	15. Capital
1 138.6	1 333.3	1 059.7	1 100.5	822.9	813.1	4 280.4	4 517.7	16. Réserves
								17. Total du bilan

Ausweis der Bank für Internationalen Zahlungsausgleich, Basel
Situation de la Banque des Règlements Internationaux, à Bâle

63

Monatsende <i>Fin de mois</i>		Aktiva — Actif												Bilanzsumme <i>Total du bilan</i>
		Gold in Barren <i>Or en Lingots</i>	Kasse und Guthaben bei Banken <i>Encaisse à la Banque et en compte courant dans d'autres banques</i>	Gelder auf Sicht, zins-tragend angelegt <i>Fonds à vue placés à intérêts</i>	Rediskontierbare Wechsel u. Akzepte <i>Portefeuille réescomptable</i>		Gelder auf Zeit, zins-tragend angelegt. Bis zu höchstens 3 Monaten <i>Fonds à terme placés à intérêts. A 3 mois au maximum</i>	Andere Wechsel und Anlagen <i>Effets et placements divers</i>					Sonstige Aktiva <i>Autres actifs</i>	
					Handelswechsel u. Bankakzepte <i>Effets de commerce et acceptations de Banque</i>	Schatzwechsel <i>Bons du Trésor</i>		mit Fälligkeit bis zu 3 Monaten <i>A 3 mois d'échéance au maximum</i>		von 3 bis 6 Monaten <i>de 3 à 6 mois d'échéance</i>		von mehr als 6 Monaten <i>A plus de 6 mois d'échéance</i>		
								Staats-schuld-verschreibungen <i>Bons du Trésor</i>	Andere Anlagen <i>Place-ments divers</i>	Staats-schuld-verschreibungen <i>Bons du Trésor</i>	Andere Anlagen <i>Place-ments divers</i>			
In Millionen Schweizerfranken ¹⁾ — <i>En millions de francs suisses</i> ¹⁾														
1	2	3	4	5	6	7	8	9	10	11	12	13	14	
Déc. . 1931	—	15.4	143.1	356.4	95.9	240.8	—	—	164.8 ²⁾	13.1	11.8	1040.8		
Déc. . 1932	—	15.1	100.6	336.8	169.9	231.5	54.1	59.3	1.3	47.7	0.6	7.0	1023.8	
Déc. . 1933	7.6	2.7	19.7	181.9	169.8	37.3	31.5	33.8	23.4	67.5	72.6	7.1	654.9	
Déc. . 1934	11.0	2.4	5.0	175.4	179.4	40.6	34.4	32.8	45.9	63.5	55.1	8.9	654.4	
Nov. . 1935	27.6	2.7	15.7	131.4	201.2	36.3	33.8	43.4	27.5	53.1	65.0	11.5	649.2	
Déc. . "	24.3	3.2	15.4	131.7	205.7	33.9	45.2	32.5	21.4	63.4	67.8	11.9	656.4	
Janvier 1936	32.9	17.2	27.6	145.0	206.7	32.4	49.8	32.0	12.2	63.6	73.1	12.2	704.7	
Février "	29.9	8.5	14.1	147.9	211.8	33.7	42.6	53.8	13.4	42.4	79.5	12.4	689.5	
Mars . "	24.2	9.6	13.0	150.2	188.3	36.0	36.3	61.7	13.4	30.6	84.9	12.6	660.8	
Avril . "	23.2	9.5	14.1	137.1	188.8	39.0	27.1	62.0	21.4	63.7	53.3	12.8	652.0	
Mai . . "	32.3	7.7	15.3	154.2	176.4	34.0	28.9	41.5	29.4	84.9	43.2	8.4	656.2	
Juin . . "	37.3	8.6	16.9	151.9	180.9	40.0	21.2	30.8	23.2	94.8	47.7	8.2	661.5	
Juillet . "	29.9	13.2	21.9	121.5	203.0	38.7	22.8	32.3	24.4	62.8	77.2	8.0	655.7	
Août . . "	35.9	16.4	13.1	112.3	217.6	43.6	30.0	53.7	21.9	41.9	78.1	7.9	672.4	
Sept. . . "	35.3	5.8	14.8	110.9	211.8	55.4	28.5	63.4	24.1	31.2	77.7	9.4	668.3	
Oct. . . "	38.5	16.3	6.2	119.1	165.2	34.3	23.9	64.2	24.5	32.4	77.2	1.1	602.9	
Nov. . . "	40.7	19.3	5.0	129.7	160.9	27.7	18.0	42.7	31.5	52.7	75.2	1.5	604.9	

Monatsende <i>Fin de mois</i>		Passiva — Passif												Sonstiges <i>Divers</i>	
		Ein-bezahltes Stammkapital <i>Capital versé</i>	Re-serven <i>Ré-serves</i>	Langfristige Verbindlichkeiten <i>Engagements à long terme</i>				Kurzfristige und Sicht-Einlagen <i>Dépôts à court terme et à vue</i>							Sicht-Einlagen (Gold) <i>Dépôts à vue (or)</i>
				Treuhänder-Annuitätenkonto <i>Dépôts au Compte de Trust des Annuités</i>	Einlage der Deutschen Regierung <i>Dépôt du Gouvernement allemand</i>	Einlage d. Franz. Regierung (Saar) <i>Dépôt du Gouvernement français (Sarre)</i>	Garantie-fonds der Französischen Regierung <i>Fonds de garantie du Gouvernement français</i>	Zentralbanken für eigene Rechnung <i>Banques centrales pour leur compte</i>		Zentralbanken für Rechnung Dritter <i>Banques centrales pour le compte d'autres déposants</i>		Andere Einleger <i>Autres déposants</i>			
								bis zu höchstens 3 Monaten <i>A 3 mois au maximum</i>	Sicht-Einlagen <i>Dépôts à vue</i>	bis zu höchstens 3 Monaten <i>A 3 mois au maximum</i>	Sicht-Einlagen <i>Dépôts à vue</i>	bis zu höchstens 3 Monaten <i>A 3 mois au maximum</i>	Sicht-Einlagen <i>Dépôts à vue</i>		
15	16	17	18	19	20	21	22	23	24	25	26	27	28	29	
Déc. . 1931	108.5	3.8	153.8	76.9	—	68.6	166.2	297.3	—	135.6	—	3.4	—	39.0	
Déc. . 1932	125.0	9.4	153.8	76.9	—	68.6	23.8	507.3	—	13.7	—	6.3	—	39.0	
Déc. . 1933	125.0	13.7	154.5	77.2	—	43.7	107.3	49.0	—	11.3	—	0.8	7.6	64.3	
Déc. . 1934	125.0	17.3	154.5	77.3	—	40.7	110.6	36.5	—	12.4	—	1.2	10.9	68.0	
Nov. . 1935	125.0	20.9	154.9	77.4	2.0	61.9	103.7	22.1	3.0	9.9	0.3	0.5	21.7	45.9	
Déc. . "	125.0	20.9	154.4	77.2	2.0	61.9	108.2	28.2	3.0	8.1	0.1	0.7	19.9	46.8	
Janvier 1936	125.0	20.9	154.7	77.4	2.0	61.9	108.4	39.7	3.0	10.2	0.7	31.8	21.0	48.0	
Février "	125.0	20.9	154.5	77.2	2.0	61.9	113.8	45.9	3.0	9.6	0.2	2.4	23.9	49.2	
Mars . . "	125.0	20.9	154.3	77.2	2.0	61.9	113.3	26.0	3.0	11.3	0.1	0.8	19.1	45.9	
Avril . . "	125.0	20.9	154.8	77.4	2.0	61.9	108.1	23.6	3.0	7.7	0.7	0.5	19.3	47.1	
Mai . . . "	125.0	22.1	154.9	77.5	2.0	61.9	113.6	24.1	3.0	5.4	0.3	0.1	24.1	42.2	
Juin . . . "	125.0	22.1	154.1	77.0	2.0	61.9	117.4	22.5	—	10.6	0.1	0.2	25.5	43.1	
Juillet . "	125.0	22.1	154.5	77.3	2.0	61.9	119.1	25.8	—	6.1	0.6	0.1	24.1	37.1	
Août . . . "	125.0	22.1	154.8	77.4	2.0	61.9	126.5	28.6	—	6.1	0.7	0.1	28.4	38.8	
Sept. . . . "	125.0	22.1	153.1	76.6	2.0	61.9	124.9	21.8	—	6.3	0.5	0.1	27.6	46.4	
Oct. "	125.0	22.1	153.3	76.6	1.4	43.3	97.2	11.2	—	5.4	0.3	0.1	27.5	39.5	
Nov. "	125.0	22.1	153.3	76.6	1.4	43.4	98.5	11.9	—	4.2	0.4	0.1	27.5	40.5	

¹⁾ In Schweizer Goldfranken (Einheiten zu 0,29032258... Gramm Feingold) — *En francs suisses or (unité: 0,29032258... grammes d'or fin).*
²⁾ Bis zu 6 Monaten — *Jusqu'à 6 mois.*

Hauptzahlen der Ausweise zentraler Notenbanken — Principaux chiffres des situations des banques centrales d'émission

64

Bank von Frankreich <i>Banque de France</i>	Encaisse or 1)	Disponibilités à vue et effets sur l'étranger	Effets sur la France	Bons du Trésor et effets de collect. publ.	Avances sur or et titres Avances à 30 jours sur effets publ. à 2 ans	Bons de la Caisse autonome d'amort. Prêts s. intérêt à l'Etat	Avances provisoires s. intérêts à l'Etat	Billets au porteur en circulation	Comptes courants créditeurs	Couverture		Taux d'es-compte
										Col. 2 : 9	Col. 2 : 9 + 10 (Couverture min. 35 %)	
In Millionen französischen Franken — En millions de francs français										In Prozenten — En pour-cent		
1	2	3	4	5	6	7	8	9	10	11	12	13
24 Novembre 1933	77 822	1 250	4 092	—	4 227	9 386	—	80 368	17 971	96.83	79.14	2 1/2
30 Novembre 1934	82 097	1 960	3 068	—	4 679	9 098	—	81 879	20 351	100.26	80.31	2 1/2
29 Novembre 1935	66 191	1 385	11 005	—	4 459	9 000	—	82 447	12 187	80.28	69.94	6
27 Mars . . . 1936	65 587	1 297	12 053	—	5 224	8 908	—	83 197	11 323	78.83	69.39	3 1/2
24 Avril . . . "	61 937	1 305	14 392	—	5 353	8 908	—	82 557	10 617	75.02	66.47	5
29 Mai . . . "	57 022	1 426	19 381	—	5 524	8 908	—	84 705	8 759	67.81	61.01	6
26 Juin . . . "	53 999	1 297	7 750	13 797	5 774	8 908	536	85 106	7 832	63.44	58.10	4
31 Juillet . . . "	54 942	1 270	6 041	8 591	6 293	8 908	5 742	85 892	7 849	63.96	58.61	3
28 Août . . . "	54 511	1 250	7 063	5 172	5 495	8 840	9 161	84 324	8 560	64.64	58.69	3
25 Septembre . . . "	50 111	1 245	7 484	—	5 670	8 840	15 903	83 750	8 339	59.83	54.42	5
30 Octobre . . . "	64 359	1 471	7 332	—	5 225	8 840	12 303	87 198	13 219	73.80	64.09	2
27 Novembre . . . "	64 359	1 466	8 056	—	5 268	8 840	12 298	86 651	15 128	74.27	63.23	2
4 Décembre . . . "	60 359	1 463	7 141	—	5 576	8 840	12 998	87 273	10 730	69.16	61.59	2

1) L'encaisse-or est évaluée, à partir du 1er octobre 1936, sur la base de 49 milligrammes (contre 65,5 précédemment) d'or 900/1000 par franc (1 kg or fin = 22 675.74 francs contre 16 963.53 francs).

Belgische Nationalbank <i>Banque Nationale de Belgique</i>	Or 1)	Portefeuille effets sur la Belgique et valeurs or sur l'étranger	Avances sur fonds publics belges	Bons, annuités et titres d'obligations du Trésor belge	Billets de banque en circulation	Comptes courants	Couverture		Taux d'es-compte
							Col. 2 : 6	Col. 2 : 6 + 7 (Couverture min. 40 %)	
In Millionen Belgas — En millions de Belgas							In Prozenten — En pour-cent		
1	2	3	4	5	6	7	8	9	10
30 Novembre 1933	2 721	776	59	355	3 453	556	78.79	67.88	3 1/2
29 Novembre 1934	2 503	671	97	344	3 501	225	71.48	67.17	2 1/2
28 Novembre 1935	3 480	1 364	110	162	4 158	1 054	83.68	66.76	2
27 Février . . . 1936	3 359	1 201	84	160	4 072	830	82.47	68.51	2
26 Mars . . . "	3 319	1 182	84	160	4 163	681	79.72	68.52	2
30 Avril . . . "	3 429	1 247	75	160	4 255	750	80.59	68.51	2
28 Mai . . . "	3 597	1 323	79	160	4 284	969	83.97	68.48	2
24 Juin . . . "	3 762	1 402	78	160	4 354	1 142	86.41	68.45	2
30 Juillet . . . "	3 736	1 413	77	157	4 462	1 007	83.73	68.31	2
27 Août . . . "	3 727	1 377	75	157	4 479	942	83.20	68.75	2
24 Septembre . . . "	3 726	1 367	73	157	4 506	903	82.67	68.87	2
29 Octobre . . . "	3 665	1 345	70	157	4 466	858	82.06	68.88	2
26 Novembre . . . "	3 717	1 367	66	157	4 446	950	83.60	68.89	2
10 Décembre . . . "	3 723	1 359	72	157	4 469	929	83.30	68.96	2

1) L'encaisse-or est évaluée jusqu'au 31 mars 1935 sur la base de 1 kg or fin = 4 779.86 B; ensuite jusqu'au 1er avril 1936, 1 kg or fin = 6 373.15 B; dès lors, 1 kg or fin = 6 638.70 B.

Bank von Italien 1) <i>Banca d'Italia 1)</i>	Oro in cassa	Altre valute auree	Porta-foglio su piazze italiane	Anticipazioni	Circolazione dei biglietti	Vaglia cambiali e assegni della Banca Depositi in conto corrente Cto-crte del regio Tesoro	Riserva			Saggio dello sconto
							Col. 2 : 6	Col. 2 + 3 : 6	Col. 2 + 3 : 6 + 7 (Riserva min. 40 %) ²⁾	
In Millionen Lire — En millions de Lires							In Prozenten — En pour-cent			
1	2	3	4	5	6	7	8	9	10	11
31 Décembre 1932	5 839	1 305	5 250	1 290	13 672	1 622	42.71	52.25	46.71	5
30 Décembre 1933	7 092	305	3 684	1 010	13 243	1 569	53.55	55.85	49.94	3
30 Décembre 1934	5 811	72	4 005	2 450	13 145	1 102	44.29	44.75	41.29	4
31 Janvier . . . 1935	5 822	82	3 844	1 293	12 788	1 298	45.58	46.16	41.92	4
28 Février . . . "	5 824	50	3 665	1 272	12 634	1 223	46.10	46.09	42.99	4
31 Mars . . . "	5 825	52	3 597	1 303	12 894	1 145	45.18	45.58	41.87	3 1/2
30 Avril . . . "	5 827	54	3 438	1 506	12 891	1 111	45.20	45.62	42.00	3 1/2
31 Mai . . . "	5 829	54	3 409	1 425	12 878	1 183	45.26	45.68	41.84	3 1/2
30 Juin . . . "	5 589	295	3 449	2 116	13 029	1 135	42.89	45.16	41.54	3 1/2
31 Juillet . . . "	5 258	355	3 528	1 919	13 858	1 221	37.94	40.50	37.22	3 1/2
31 Août . . . "	4 704	439	3 950	2 189	14 094	1 170	33.87	36.49	33.69	4 1/2
30 Septembre . . . "	4 251	393	4 560	3 007	15 273	1 383	27.84	30.40	27.88	5
31 Décembre ³⁾ . . . "	3 027	367	4 898	4 090	15 456	1 090	19.88	21.95	20.51	5

1) Veröffentlichung der Ausweise auf Grund des kgl. Dekrets vom 28. Oktober 1935 sistiert — La publication de la situation est suspendue en vertu du décret royal du 28 octobre 1935.

2) Durch Dekret vom 21. Juli 1935 ist die Vorschrift der 40% igen Golddeckung vorübergehend ausser Kraft gesetzt — Selon décret du 21 juillet 1935, la prescription fixant le minimum de la couverture-or à 40% est déclarée temporairement hors vigueur.

3) Laut Geschäftsbericht der „Banca d'Italia“ — Selon le rapport annuel de la „Banca d'Italia“.

Hauptzahlen der Ausweise zentraler Notenbanken — Principaux chiffres des situations des banques centrales d'émission

Niederländische Bank <i>Banque néerlandaise</i>	Gold	Silver	Foreign bills	Domestic bills, promissory notes etc., discounted	Loans and advances in current account	Advances to the Government	Notes in circulation	Bank post bills Balances in current account	Reserves		Discount rate
									Col. 2 : 8	2+Silver : 8 + 9 (Lowest reserve 40 0/0)	
									In Millionen Florin — En millions de Florins		
1	2	3	4	5	6	7	8	9	10	11	12
27 Novembre 1933	921.5	27.0	1.4	31.3	142.2	7.0	902.6	243.5	102.09	82.75	2 1/2
26 Novembre 1934	855.6	18.2	0.9	26.0	144.7	—	881.9	186.9	97.01	81.74	2 1/2
25 Novembre 1935	628.0	20.6	1.1	40.4	136.9	15.0	787.1	74.5	79.78	75.28	3 1/2
30 Décembre „	643.4	19.0	1.6	33.1	139.6	—	808.6	50.6	79.57	77.09	3 1/2
27 Janvier . 1936	668.7	21.7	1.6	28.7	128.1	—	757.3	108.0	88.30	79.79	3
24 Février . „	680.0	21.3	1.6	28.1	126.2	—	750.1	129.6	90.64	79.72	2 1/2
30 Mars . . . „	713.6	19.4	1.1	24.4	127.5	—	781.4	121.4	91.32	81.20	2 1/2
30 Avril . . . „	710.0	19.9	1.1	24.5	127.7	—	765.8	137.0	92.70	80.88	2 1/2
25 Mai . . . „	683.8	20.5	1.1	28.0	130.7	—	763.1	121.4	89.60	79.62	2 1/2
29 Juin . . . „	594.2	21.2	1.5	45.8	144.1	—	766.9	61.7	77.47	74.27	4
27 Juillet . . „	642.1	21.4	2.2	35.1	123.6	—	748.3	95.3	85.80	78.65	3
24 Août . . . „	671.5	22.8	2.2	24.1	121.0	—	750.1	110.9	89.52	80.64	3
28 Septembre „	669.8	21.3	2.2	23.4	137.5	—	772.7	100.6	86.68	79.13	3
26 Octobre . „	569.9	20.9	2.2	22.7	249.7	—	761.3	123.4	74.86	66.78	2 1/2
30 Novembre „	569.9	19.1	2.3	22.5	314.2	—	805.6	141.3	70.74	62.20	2 1/2
7 Décembre „	569.9	18.8	2.3	22.6	327.2	—	787.7	172.2	72.35	61.32	2

Bank von England <i>Bank of England</i>	Issue Department: Gold Coin and Bullion	Issue Department: Other Securities Banking Department: Government Securities Other Securities	Issue Department: Gov. Debt Other Gov. Securities	Notes in circulation	Public Deposits Other Deposits	Reserves		Discount rate
						Col. 2 : 5	Col. 2 : 5 ÷ 260 mill. £ Amount of Fiduciary Issue (Couv. min. 100 0/0)	
						In Millionen Pfund — En millions de livres sterling		
1	2	3	4	5	6	7	8	9
29 Novembre 1933	190.6	96.4	253.3	370.2	157.0	51.49	172.99	2
28 Novembre 1934	192.1	100.4	256.6	379.7	155.0	50.59	160.51	2
27 Novembre 1935	197.6	109.0	257.3	401.3	147.1	49.24	139.82	2
25 Décembre „	200.1	104.6	257.4	424.5	121.3	47.12	121.60	2
29 Janvier . 1936	200.5	114.7	257.0	397.1	158.6	50.47	146.17	2
26 Février . „	200.6	109.4	256.8	399.9	150.5	50.16	143.41	2
25 Mars . . . „	200.6	103.5	257.5	406.5	138.6	49.34	136.94	2
29 Avril . . . „	202.7	122.7	258.7	416.9	151.1	48.63	129.23	3
27 Mai . . . „	206.4	111.6	258.9	426.1	134.8	48.44	124.28	2
24 Juin . . . „	216.3	123.8	259.1	434.8	148.2	49.75	123.76	2
29 Juillet . . „	239.9	123.9	258.1	448.6	156.9	53.49	127.24	2
26 Août . . . „	244.8	114.5	256.9	443.4	156.0	55.19	133.44	2
30 Septembre „	248.6	109.6	259.4	449.4	151.4	55.32	131.28	2
28 Octobre . „	248.7	109.3	257.0	442.7	155.5	56.16	136.07	2
25 Novembre „	248.7	107.2	258.2	445.6	151.4	55.80	134.00	2
9 Décembre „	248.7	111.1	259.7	458.9	143.4	54.19	125.04	2

Reichsbank Deutschland <i>Allemagne</i>	Goldbestand (Barrengold) sowie in- u. ausländische Goldmünzen	Bestand an deckungsfähigen Devisen	Bestand an sonstigen Wechseln und Schecks	Bestand an Lombardforderungen	Bestand an Reichsschatzwechseln	Bestand an deckungsfähigen Wertpapieren	Betrag der umlaufenden Noten	Sonstige täglich fällige Verbindlichkeiten	Deckung		Diskontsatz
									Col. 2 : 8	Col. 2 + 3 : 8	
									In Millionen Reichsmark — En millions de Reichsmarks		
1	2	3	4	5	6	7	8	9	10	11	12
30 Novembre 1933	405	3	3 001	163	26	199	3 542	478	11.44	11.53	4
30 Novembre 1934	79	4	3 848	119	8	436	3 810	961	2.06	2.17	4
30 Novembre 1935	88	5	4 096	78	55	346	4 186	806	2.10	2.23	4
31 Janvier . 1936	77	5	3 884	72	79	349	4 098	679	1.36	1.99	4
29 Février . „	72	5	4 026	72	43	348	4 177	652	1.71	1.84	4
31 Mars . . . „	72	5	4 201	56	54	336	4 267	768	1.68	1.80	4
30 Avril . . . „	70	5	4 353	73	71	240	4 348	688	1.60	1.73	4
30 Mai . . . „	70	5	4 606	60	37	219	4 430	729	1.58	1.70	4
30 Juin . . . „	72	5	4 699	56	98	220	4 389	960	1.63	1.74	4
31 Juillet . . „	72	5	4 623	67	90	220	4 471	787	1.60	1.72	4
31 Août . . . „	69	6	4 693	64	74	220	4 540	729	1.52	1.65	4
30 Septembre „	63	6	4 875	59	51	219	4 657	744	1.35	1.47	4
31 Octobre . „	65	5	4 888	79	55	219	4 713	689	1.36	1.47	4
30 Novembre „	66	5	4 852	67	57	219	4 674	753	1.41	1.52	4
7 Décembre „	66	6	4 695	57	9	219	4 563	671	1.45	1.57	4

Hauptzahlen der Ausweise zentraler Notenbanken — Principaux chiffres des situations des banques centrales d'émission

64

Österreichische Nationalbank <i>Banque Nationale d'Autriche</i>	Gold gemünzt und ungemünzt ¹⁾	Nach Art. 85 der Satzungen in den Barschatz einrechenbare Devisen und Valuten	in dem Barschatz nicht eingerechnete Werte in ausländischer Währung	Eskontierte Wechsel	Darlehen gegen Handpfand	Bundesschuld		Umlauf in Schillingnoten, in Kronennoten	Verbindlichkeiten aus dem Giroverkehr u. andere sofort fällige Verpflichtungen	Deckung			Diskontsatz
						A	B+C			Kol. 2:9	Kol. 2+3:9	Kol. 2+3:9+10:7 (Minimaldeckung 20%) ^{b)}	
						In Millionen Schilling — En millions de Schillings				In Prozenten — En pour-cent			
30 Novembre 1933	170	19	4	5	13	263	361	913	117	18,57	20,66	24,59	5
30 Novembre 1934	242	—	46	241	2	263	361	955	172	25,34	25,34	28,01	4 1/2
30 Novembre 1935	242	—	124	227	1	263	361	953	254	25,45	25,45	25,69	3 1/2
29 Février 1936	243	—	82	220	—	263	361	931	233	26,05	26,05	26,93	3 1/2
31 Mars . . .	243	—	81	218	1	263	361	929	234	26,10	26,10	26,94	3 1/2
30 Avril . . .	243	—	82	218	1	263	361	952	210	25,47	25,47	26,96	3 1/2
31 Mai . . .	243	—	86	220	1	263	361	958	213	25,81	25,81	26,70	3 1/2
30 Juin . . .	243	—	87	220	1	263	361	950	221	25,54	25,54	26,72	3 1/2
31 Juillet . . .	243	—	99	219	1	263	361	952	232	25,49	25,49	26,84	3 1/2
31 Août . . .	243	—	130	216	1	263	361	943	268	25,73	25,73	25,59	3 1/2
30 Septembre . . .	243	—	132	213	1	263	361	944	262	25,71	25,71	25,74	3 1/2
31 Octobre . . .	243	—	112	210	1	263	361	932	235	26,04	26,04	26,85	3 1/2
30 Novembre . . .	243	—	105	208	1	263	361	915	247	26,52	26,52	27,00	3 1/2
7 Décembre . . .	243	—	106	207	1	263	361	875	290	27,76	27,75	26,92	3 1/2

¹⁾ Bis 31 März 1934, 1 kg Feingold = 4723,20 Schilling, bis Ende Dezember 1935 5999,83 Schilling und seither 5963,69 Schilling.

Tschechoslowakische Nationalbank <i>Banque Nationale de Tchécoslovaquie</i>	Réserves or ¹⁾	Disponibilités à l'étranger et billets de banque étrangers	Lettres de change escomptées Titres escomptés	Avances sur titres	Solde de la dette publique en billets d'Etat	Billets de banque en circulation	Solde créditeur des comptes de virements et autres dépôts à vue	Couverture		Taux d'escompte
								Col. 2:7	Col. 2:7+8 (Couverture min. 25%) ^{b)}	
								In Millionen Kronen — En millions de Couronnes		
30 Novembre 1933	1 707	922 ²⁾	967	435	2 602	5 705	715	29,98	40,96	3 1/2
30 Novembre 1934	2 676	183	778	427	2 103	5 337	828	50,14	43,40	3 1/2
30 Novembre 1935	2 691	80	715	369	2 051	5 599	320	48,07	45,47	3 1/2
29 Février 1936	2 690	73	608	306	2 041	5 210	534	51,68	46,88	3
31 Mars . . .	2 692	47	664	749	2 040	5 413	778	49,78	43,48	3
30 Avril . . .	2 694	44	837	599	2 038	5 509	647	48,90	43,76	3
31 Mai . . .	2 695	36	767	494	2 038	5 482	464	49,16	45,82	3
30 Juin . . .	2 697	30	892	1 030	2 037	5 701	851	47,31	41,16	3
31 Juillet . . .	2 698	21	617	916	2 035	5 426	626	49,71	44,57	3
31 Août . . .	2 597	124	647	840	2 034	5 502	481	47,20	43,41	3
30 Septembre . . .	2 595	41	754	1 018	2 031	5 742	391	45,18	42,80	3
31 Octobre . . .	2 592	464	768	852	2 029	5 652	504	45,85	42,10	3
30 Novembre . . .	2 590	486	691	869	2 025	5 662	576	45,74	41,52	3
7 Décembre . . .	2 591	493	823	912	2 024	5 878	543	44,07	40,84	3

¹⁾ A partir du 17 février 1934 1 C = 0,03715 gr. d'or fin (auparavant : 0,04458). ²⁾ Y compris devises de pleine valeur métallique.

Ungarische Nationalbank <i>Banque Nationale de Hongrie</i>	Goldmünzen, dann Gold in Barren, ausländische und Handelsmünzen	In den Barschatz einrechenbare Devisen und Valuten	Eskontierte Wechsel, Warrants und Effekten	Darlehen gegen Handpfand	Schuld des Staates	Notenumlauf	Giroguthaben, Depots und sofort fällige sonstige Verbindlichkeiten	Deckung			Diskontsatz
								Kol. 2:7	Kol. 2+3:7	Kol. 2+3:7+8:6 (Minimaldeckung 24%) ^{b)}	
								In Millionen Pengö — En millions de Pengö			
30 Novembre 1933	79	10	601	11	50	341	101	23,11	26,01	22,65	4 1/2
30 Novembre 1934	79	15	589	12	47	350	100	22,52	26,86	22,38	4 1/2
30 Novembre 1935	79	28	547	12	74	393	130	20,07	27,18	23,80	4
31 Janvier 1936	79	34	506	12	81	391	119	20,19	28,98	26,44	4
29 Février . . .	79	33	514	12	81	393	122	20,10	28,61	25,86	4
31 Mars . . .	79	33	502	12	80	391	121	20,19	28,61	25,90	4
30 Avril . . .	79	31	487	12	80	390	109	20,25	28,13	26,19	4
31 Mai . . .	79	26	493	12	80	385	119	20,51	27,83	24,88	4
30 Juin . . .	79	26	499	12	90	393	134	20,07	26,78	24,09	4
31 Juillet . . .	79	24	476	12	91	396	111	19,91	26,01	24,74	4
31 Août . . .	79	26	505	12	94	410	131	19,24	25,64	23,49	4
30 Septembre . . .	79	31	512	12	93	417	154	18,91	26,38	23,01	4
31 Octobre . . .	79	36	508	12	94	427	157	18,46	26,81	23,37	4
30 Novembre . . .	84	31	508	12	95	402	194	20,89	28,72	23,04	4
7 Décembre . . .	84	34	490	12	95	384	201	21,91	30,77	24,12	4

Hauptzahlen der Ausweise zentraler Notenbanken — Principaux chiffres des situations des banques centrales d'émission

Bank von Polen <i>Banque de Pologne</i>	Encaisse- or	Disponi- bilités à l'étranger et monnaies étran- gères	Porte- feuille d'es- compte	Bons du Trésor escomp- tés	Avances sur titres	Titres achetés	Avances à l'Etat	Billets de banque en circula- tion	Engage- ments à vue	Couverture		Taux d'es- compte
										2 : 9	2 : 9 + 10 - 100 Mill. Zl. exempts de couverture (Couverture min. 30%)	
In Millionen Zloty — En millions de Zloty										In Prozenten — En pour-cent		
1	2	3	4	5	6	7	8	9	10	11	12	13
30 Novembre 1933	474	91	681	46	79	13	90	995	223	47.69	42.44	5
30 Novembre 1934	499	30	632	42	50	10	90	958	237	52.11	45.58	5
30 Novembre 1935	443	19	706	65	88	48	90	1 034	133	42.81	41.47	5
29 Février . 1936	445	17	614	39	98	91	90	979	163	45.45	38.95	5
31 Mars . . . "	427	26	611	51	74	92	90	979	155	43.59	41.26	5
30 Avril . . . "	381	15	657	66	86	91	90	1 010	148	37.68	35.96	5
31 Mai "	375	7	659	57	134	91	90	1 061	123	35.29	34.54	5
30 Juin "	370	7	640	56	143	109	90	1 019	173	36.36	33.93	5
31 Juillet . . . "	366	8	635	46	136	109	90	998	175	36.64	34.07	5
31 Août "	367	15	643	51	124	124	90	1 031	171	35.56	30.50	5
30 Septembre . "	373	16	662	47	120	134	90	1 048	196	35.58	32.59	5
31 Octobre . . . "	373	20	681	47	118	134	90	1 091	187	34.22	31.69	5
30 Novembre . . "	379	25	687	22	108	135	90	1 032	221	36.71	32.85	5

Schwedische Reichsbank <i>Banque de Suède</i>	Encaisse- or	Or déposé à l'étran- ger et non compris dans l'encaisse métallique	Comptes courants à l'étranger Titres d'Etats étrangers Effets payables à l'étranger	Effets payables en Suède	Avances en comptes courants	Titres d'Etat suédois	Billets en circu- lation ¹⁾	Comptes courants Comptes courants de banques étrangères	Couverture		Taux d'es- compte
									Col. 2 : 8		
In Millionen Kronen — En millions de Couronnes									In Prozenten — En pour-cent		
1	2	3	4	5	6	7	8	9	10	11	
30 Novembre 1933	257.8	110.9	426.1	16.1	43.8	226.3	574.0	515.8	44.91	3	
30 Novembre 1934	284.1	67.5	521.6	12.2	30.9	168.3	651.3	445.9	43.62	2-2 ¹ / ₂	
30 Novembre 1935	397.5	—	629.9	12.1	31.9	78.6	733.4	472.4	54.20	2-2 ¹ / ₂	
31 Janvier . 1936	428.7	—	612.5	10.8	28.7	28.5	734.0	447.4	58.40	2-2 ¹ / ₂	
29 Février . . "	429.7	—	607.2	10.6	27.5	28.5	756.2	441.9	56.83	2-2 ¹ / ₂	
31 Mars "	430.0	24.0	588.4	10.4	29.1	28.5	794.6	401.1	54.11	2-2 ¹ / ₂	
30 Avril "	430.3	30.9	564.6	10.3	24.9	28.5	780.4	391.2	55.13	2-2 ¹ / ₂	
30 Mai "	431.7	52.4	521.6	10.6	25.1	28.5	773.4	396.9	55.82	2-2 ¹ / ₂	
30 Juin "	432.5	76.7	504.2	11.2	35.3	28.5	792.1	433.5	54.60	2-2 ¹ / ₂	
31 Juillet "	433.3	76.7	524.7	11.2	34.0	28.5	779.8	467.7	55.57	2-2 ¹ / ₂	
31 Août "	434.4	76.5	538.8	10.4	31.5	28.5	801.3	460.5	54.21	2-2 ¹ / ₂	
30 Septembre . "	435.5	90.1	562.2	11.4	29.7	28.5	853.4	446.7	51.08	2-2 ¹ / ₂	
31 Octobre . . . "	436.6	90.0	608.5	12.2	30.2	28.7	839.2	504.6	52.02	2-2 ¹ / ₂	
30 Novembre . . "	437.8	89.8	655.5	12.6	27.6	28.7	811.7	598.7	53.93	2-2 ¹ / ₂	

¹⁾ Le contingent d'émission est fixé au double de l'encaisse or, plus, depuis le 30 juin 1933, 350 millions de Kr. (précédemment 250 millions).

Bank von Spanien ¹⁾ <i>Banque d'Espagne¹⁾</i>	Oro en Caja	Plata	Corres- ponsales y Agencias del Banco en el ex- tranjero	Des- cuentos	Pólizas de cuentas de cuentas con garantía Pagarés de préstamos con garantía	Pagarés del Tesoro 1899, Deuda amortizable al 4% 1928, Anticipo al Tesoro público 1891 Tesoro público	Billetes en cir- culación	Cuentas corrientes Cuentas corrientes en oro Depósitos en efectivo Tesoro público	Garantía		Tipo des- cuen- tos
									Col. 2 : 8	Col. 2 + 3 : 8 ²⁾	
In Millionen Pesetas — En millions de Pesetas									In Prozenten — En pour-cent		
1	2	3	4	5	6	7	8	9	10	11	12
29 Juillet . . 1933	2 260	642	280	1 002	1 569	578	4 749	1 030	47.58	61.11	6
28 Juillet . . 1934	2 264	684	281	1 060	1 393	574	4 535	905	49.91	64.99	6
27 Juillet . . 1935	2 269	704	280	1 042	1 293	572	4 559	976	49.77	65.23	4 ¹ / ₂
26 Octobre . . "	2 258	692	281	1 041	1 157	651	4 740	1 280	47.64	62.24	5
30 Novembre . "	2 255	696	281	1 038	1 172	728	4 734	1 308	47.63	62.33	5
28 Décembre . "	2 255	689	280	1 019	1 163	806	4 800	1 314	46.98	61.34	5
25 Janvier . 1936	2 253	697	281	1 023	1 133	894	4 789	1 409	47.05	61.60	5
29 Février . . "	2 253	694	280	1 068	1 284	930	5 197	1 198	43.35	56.71	5
28 Mars "	2 228	689	311	1 107	1 477	570	5 171	1 156	43.07	56.89	5
25 Avril "	2 228	676	300	1 090	1 579	685	5 354	1 086	41.60	54.22	5
30 Mai "	2 202	669	287	1 136	1 555	754	5 424	1 097	40.60	52.93	5
27 Juin "	2 202	669	302	1 128	1 598	678	5 371	1 135	41.00	53.45	5
25 Juillet "	2 202	656	292	1 090	1 666	696	5 455	1 157	40.37	52.40	5
1 Août "	2 202	650	280	1 082	1 747	690	5 573	1 170	39.51	51.17	5

¹⁾ Veröffentlichung der Ausweise ab 2. August 1936 sistiert. — La publication de la situation est suspendue depuis le 2 août 1936.

²⁾ Bis zu 4 Milliarden ist der Notenumlauf zu 40% durch Gold und zu 5% durch Silber gedeckt; über 4 Milliarden zu 50% durch Gold und zu 10% durch Silber. — Jusqu'à 4 milliards, la circulation doit être couverte par 40% d'or et 5% d'argent et l'excédent en sus de 4 milliards par 50% d'or et 10% d'argent.

Hauptzahlen der Ausweise zentraler Notenbanken — Principaux chiffres des situations des banques centrales d'émission

64

Federal Reserve Banken <i>Banques de Réserve Fédérales aux Etats-Unis</i>	Gold		Total bills dis-counted Bills bought in open market	U. S. Government securities: Bonds, Treasury notes and bills	Federal Reserve notes in actual circulation	Total deposits	Reserves Col. 3: 6 + 7	Discount rate
	Gold certificates on hand and due from U. S. Treasury	Total reserves						
	In Millionen Dollars — En millions de Dollars							In Prozenten — En pour-cent
1	2	3	4	5	6	7	8	9
29 Novembre 1933	3 573 ¹⁾	2 659 ²⁾	143	2 432	3 030	2 796	64.88 ³⁾	2
28 Novembre 1934	5 087	5 328	18	2 430	3 188	4 354	70.68	1 1/2
28 Novembre 1935	7 267	7 512	11	2 430	3 627	6 124	77.03	1 1/2
27 Février . 1936	7 670	8 033	12	2 430	3 677	6 594	78.20	1 1/2
26 Mars . . . "	7 666	8 034	11	2 430	3 732	6 546	78.16	1 1/2
29 Avril . . . "	7 704	8 056	10	2 430	3 742	6 547	78.30	1 1/2
27 Mai "	7 824	8 148	9	2 430	3 759	6 617	78.52	1 1/2
25 Juin "	7 958	8 243	9	2 430	3 980	6 489	78.73	1 1/2
30 Juillet . . . "	8 186	8 500	7	2 430	3 951	6 780	79.21	1 1/2
27 Août "	8 274	8 571	10	2 430	3 994	6 811	79.32	1 1/2
24 Septembre . . "	8 385	8 665	10	2 430	4 034	6 868	79.47	1 1/2
29 Octobre . . . "	8 636	8 914	9	-2 430	4 086	7 052	80.03	1 1/2
27 Novembre . . "	8 769	9 028	9	2 430	4 169	7 080	80.25	1 1/2
10 Décembre . . "	8 809	9 069	9	2 430	4 233	7 053	80.36	1 1/2

¹⁾ Total Gold reserves. ²⁾ Gold held exclusively against F. R. notes. ³⁾ Col. 2 + Reserve other than Gold : 6 + 7

Goldreserve und Geldumlauf in den Vereinigten Staaten — Or et circulation monétaires aux Etats-Unis

65

Monatsende <i>Fin de mois</i>	Goldreserve <i>Réserve d'or</i>		Umlauf an Banknoten, Zertifikaten und Staatsnoten <i>Billets de banque, certificats et billets d'Etat en circulation</i>							Goldmünzen- umlauf <i>Monnaies d'or en circulation</i>	Gesamter Geld- umlauf <i>Total de la circulation monétaire</i>
	Total ¹⁾	Als Deckung der Gold-zertifikate <i>Couverture des certificats d'or</i>	Total	davon — dont							
				Federal Reserve Notes	Federal Reserve Bank Notes	National Bank Notes	United States Notes	Gold certificates	Silver certificates		
in Millionen Dollar — en millions de Dollars											
1	2	3	4	5	6	7	8	9	10	11	12
Octobre 1933	4 323	1 177	4 912	2 930	189	903	277	225	387	312	5 635
Octobre 1934	8 002	5 124	5 012	3 124	112	856	273	136	510	—	5 453
Octobre 1935	9 693	7 033	5 244	3 495	70	514	281	111	773	—	5 713
Décembre . . "	10 125	7 555	5 403	3 667	66	458	275	109	828	—	5 882
Janvier . 1936	10 182	7 774	5 272	3 598	63	436	259	107	809	—	5 737
Février . . "	10 167	7 790	5 378	3 696	60	421	254	106	841	—	5 846
Mars "	10 184	7 784	5 404	3 727	58	406	245	104	864	—	5 877
Avril "	10 225	7 820	5 410	3 725	56	391	249	103	886	—	5 886
Mai "	10 402	7 939	5 473	3 760	54	378	265	102	914	—	5 953
Juin "	10 608	8 220	5 754	4 002	52	366	278	101	955	—	6 241
Juillet "	10 648	8 310	5 671	3 937	50	352	274	100	958	—	6 162
Août "	10 716	8 411	5 731	3 978	48	342	278	99	986	—	6 227
Septembre . . "	10 845	8 495	5 764	4 011	47	332	278	98	998	—	6 267
Octobre "

¹⁾ Vom 31. Januar 1934 an auf Grund der neuen Parität — A partir du 31 janvier 1934 sur la base de la nouvelle parité.

Papiergeldumlauf in den wichtigsten Ländern — Billets en circulation dans les principaux pays

66

Monatsende <i>Fin de mois</i>	Schweiz <i>Suisse</i>	Frankreich <i>France</i>	Belgien <i>Belgique</i>	Italien <i>Italie</i>	England <i>Angle-terre</i>	Deutschland <i>Allemagne</i>	Oesterreich <i>Autriche</i>	Tschecho-slowakei <i>Tchéco-slovaquie</i>	Niederlande <i>Pays-Bas</i>	Schweden <i>Suède</i>	Vereinigte Staaten von Amerika <i>Etats-Unis d'Amérique</i>
	in Millionen — en millions de										
1	2	3	4	5	6	7	8	9	10	11	12
	Fr.	Fr. f.	Belgas	Lire	£	RM	S	Kc.	Fl.	Kr.	\$
Novembre 1933	1 436	80 368	3 453	13 112	370	4 089	913	5 705	903	574	5 016
Novembre 1934	1 376	81 879	3 501	13 162	380	4 260	955	5 337	882	651	5 101
Novembre 1935	1 323	82 447	4 158	.	401	4 741	953	5 599	787	733	5 373
Décembre . . "	1 366	81 150	4 117	15 456	424	4 841	976	5 761	809	786	5 403
Janvier . 1936	1 275	81 503	4 101	.	397	4 496	929	5 208	757	734	5 272
Février . . "	1 274	81 239	4 072	.	400	4 575	931	5 210	750	756	5 378
Mars "	1 319	83 197	4 163	.	406	4 665	929	5 413	781	795	5 404
Avril "	1 311	82 557	4 255	.	417	4 095	952	5 509	766	780	5 410
Mai "	1 302	84 705	4 284	.	426	4 187	958	5 482	763	773	5 473
Juin "	1 301	85 106	4 354	.	435	4 785	950	5 701	767	792	5 754
Juillet "	1 292	85 892	4 462	.	449	4 867	952	5 426	748	780	5 671
Août "	1 303	84 324	4 479	.	443	4 935	943	5 502	750	801	5 731
Septembre . . "	1 369	83 750	4 506	.	449	4 542	944	5 742	773	853	5 764
Octobre "	1 412	87 198	4 466	.	443	5 099	932	5 652	761	839	.
Novembre . . "	1 403	86 651	4 446	.	446	5 054	915	5 662	806	812	.

Goldbestände in den wichtigsten Ländern — Réserves d'or des principaux pays

67

Monatsende <i>Fin de mois</i>	Schweiz <i>Suisse</i>	Frankreich <i>France</i>	Belgien <i>Belgique</i> ¹⁾	Italien <i>Italie</i>	England <i>Angleterre</i>	Deutschland <i>Allemagne</i>	Oesterreich <i>Autriche</i> ²⁾	Tschechoslowakei <i>Tchécoslovaquie</i> ³⁾	Niederlande <i>Pays-Bas</i>	Schweden <i>Suède</i>	Vereinigte Staaten von Amerika <i>Etats-Unis d'Amérique</i> ⁴⁾
	in Millionen der Münzparität — à parité-or, en millions de										
1	2 Fr.	3 Fr. f.	4 Belgas	5 Lire	6 £	7 RM	8 S	9 Kc.	10 Fl.	11 Kr.	12 \$
Novembre 1930	672	51 967	1 297	5 293	157	2 180	214	1 546	426	241	3 041
Novembre 1931	2 201	67 844	2 558	5 626	121	1 005	190	1 567	901	206	4 414
Novembre 1932	2 553	83 342	2 608	5 826	139	827	149	1 692	1 033	206	4 340
Novembre 1933	1 998	77 822	2 721	7 082	191	405	170	1 707	921	258	4 323
Novembre 1934	1 910	82 097	2 503	5 840	192	79	242	2 676	856	284	8 132
Octobre 1935	1 387	71 990	3 449	.	195	88	242	2 691	589	384	9 693
Novembre „	1 392	66 191	3 480	.	198	88	242	2 691	628	397	9 920
Décembre „	1 389	66 296	3 457	3 027	200	82	242	2 690	643	408	10 125
Janvier 1936	1 389	65 223	3 400	.	200	77	242	2 691	669	429	10 182
Février „	1 445	65 789	3 359	.	201	72	243	2 690	680	430	10 167
Mars „	1 509	65 587	3 319	.	201	72	243	2 692	714	430	10 184
Avril „	1 516	61 937	3 429	.	203	70	243	2 694	710	430	10 225
Mai „	1 484	57 022	3 597	.	206	70	243	2 695	684	432	10 402
Juin „	1 407	53 999	3 762	.	216	72	243	2 697	594	432	10 608
Juillet „	1 441	54 942	3 736	.	240	72	243	2 698	642	433	10 648
August „	1 497	54 511	3 727	.	245	69	243	2 597	672	434	10 716
Septembre „	1 554	50 111	3 726	.	249	63	243	2 595	670	435	10 845
Octobre „	2 408	64 359	3 665	.	249	65	243	2 592	570	437	.
Novembre „	2 581	64 359	3 717	.	249	66	243	2 590	570	438	.

¹⁾ L'encaisse-or est évaluée jusqu'au 31 mars 1935 sur la base de 1 kg or fin = 4 779,86 B; ensuite, jusqu'au 1er avril 1936 1 kg or fin = 6 373,15 B; dès lors, 1 kg or fin = 6 638,70 B. ²⁾ Jusqu'au 31 mars 1934, 1 kg or fin = 4723,20 Sch.; dès lors et jusqu'à fin décembre 1935 5939,83 Sch.; dès le 31 décembre 1935, 5963,69 Sch. ³⁾ Jusqu'au 17 février 1934, 1 kg or fin = 22 431,58 Kc.; dès lors, 26 917,90 Kc. ⁴⁾ Jusqu'au 31 janvier 1934, 1 kg or fin = 664,615 \$; dès lors, 1,125,276 \$.

Abrechnungsverkehr mit Ungarn — Service de Compensation avec la Hongrie
Ausweis vom 30. November 1936 — Situation au 30 novembre 1936

68

I. Verkehr mit Ungarn — Mouvement avec la Hongrie			
Verkehr seit 20. Februar 1934 <i>Mouvement depuis le 20 février 1934</i>	A	B	Veränderungen seit 31. Oktober <i>Changements depuis le 31 octobre 1936</i>
	Forderungen aus dem Export von Schweizerwaren <i>Créances résultant d'exportations de produits suisses</i>	Forderungen aus dem Export von ausländischen Waren <i>Créances résultant d'exportations de produits étrangers</i>	
	Fr.	Fr.	Fr.
Totalinzahlungen an die Ungarische Nationalbank zugunsten schweizerischer Exporteure — <i>Total des versements à la Banque Nationale de Hongrie en faveur d'exportateurs suisses</i>	25 699 452	3 618 743	+ 2 727 540
Totalinzahlungen an die Schweizerische Nationalbank zugunsten ungarischer Exporteure — <i>Total des versements à la Banque Nationale Suisse en faveur d'exportateurs hongrois</i> Fr. 40 477 443			
Anteil der Ungarischen Nationalbank laut Abkommen <i>Part de la Banque Nationale de Hongrie selon accord</i> „ 7 885 567			
Anteil der schweizerischen Exporteure — <i>Part des exportateurs suisses</i> Fr. 32 591 876			
Total der Auszahlungen an schweizerische Exporteure — <i>Total des paiements effectués à des exportateurs suisses</i>	25 698 525	3 618 743	+ 2 845 023
Einzahlungen bei der Ungarischen Nationalbank, deren Regelung in der Schweiz noch nicht erledigt ist — <i>Versements à la Banque Nationale de Hongrie dont le règlement en Suisse est encore en suspens</i>	927	—	— 117 483
Bestand der weiter angemeldeten, noch nicht fälligen oder zwar fälligen, aber bei der Ungarischen Nationalbank noch nicht einbezahlten Guthaben auf ungarische Schuldner — <i>Autres créances déclarées à la Banque Nationale Suisse, à valoir sur des débiteurs hongrois, non échues ou échues mais dont le montant n'a pas encore été versé à la Banque Nationale de Hongrie</i>	5 368 880	1 676 597	— 1 305 869
Total der noch zu verrechnenden schweizerischen Forderungen auf Ungarn — <i>Montant total des créances suisses à compenser par le clearing suisse-hongrois</i>	5 369 807	1 676 597	— 1 423 352

Abrechnungsverkehr mit Jugoslawien und Bulgarien — *Service de Compensation avec la Yougoslavie et la Bulgarie*
Ausweis vom 30. November 1936 — *Situation au 30 novembre 1936*

68

II. Verkehr mit Jugoslawien — *Mouvement avec la Yougoslavie*

Verkehr seit 10. Mai 1932 <i>Mouvement depuis le 10 mai 1932</i>	A	B	Veränderungen seit 31. Oktober	
	Forderungen aus dem Export von Schweizerwaren <i>Créances résultant d'exportations de produits suisses</i>	Übrige Schweizer- forderungen <i>Autres créances suisses</i>	<i>Changements depuis le 31 octobre 1936</i>	
	Fr.	Fr.	Fr.	
Totaleinzahlungen an die Banque Nationale du Royaume de Yougoslavie zugunsten schweizerischer Gläubiger — <i>Total des versements à la Banque Nationale du Royaume de Yougoslavie en faveur de créanciers suisses</i>	34 654 207	836 825	+	793 290
Totaleinzahlungen an die Schweizer Nationalbank zugunsten jugoslawischer Exporteure — <i>Total des versements à la Banque Nationale Suisse en faveur d'exportateurs yougoslaves</i> Fr. 39 438 230				
Anteil der Banque Nationale du Royaume de Yougoslavie laut Abkommen — <i>Part de la Banque Nationale du Royaume de Yougoslavie selon accord</i> „ 7 324 291				
Anteil der schweizerischen Exporteure — <i>Part des exportateurs suisses</i> Fr. 32 113 939				
Total der Auszahlungen an schweizerische Gläubiger — <i>Total des paiements effectués à des créanciers suisses</i>	31 508 334	569 054	+	783 410
Einzahlungen bei der Banque Nationale du Royaume de Yougoslavie, deren Regelung in der Schweiz noch nicht erledigt ist — <i>Versements à la Banque Nationale du Royaume de Yougoslavie dont le règlement en Suisse est encore en suspens</i>	3 145 873	267 771	+	9 880
Bestand der weiter angemeldeten, noch nicht fälligen oder zwar fälligen, aber bei der Banque Nationale du Royaume de Yougoslavie noch nicht einbezahlten Guthaben auf jugoslawische Schuldner — <i>Autres créances déclarées à la Banque Nationale Suisse, à valoir sur des débiteurs yougoslaves, non échues ou échues mais dont le montant n'a pas encore été versé à la Banque Nationale du Royaume de Yougoslavie</i>	4 682 479	15 924	+	109 962
Total der noch zu verrechnenden schweizerischen Forderungen auf Jugoslawien — <i>Montant total des créances suisses à compenser par le clearing suisse-yougoslave</i> Fr. 8 112 047	7 828 352	283 695	+	119 842

III. Verkehr mit Bulgarien — *Mouvement avec la Bulgarie*

Verkehr seit 8. April 1932 <i>Mouvement depuis le 8 avril 1932</i>	A	B	C	D	Veränderungen seit 31. Oktober
	Forderungen aus dem Export von Schweizer- waren <i>Créances résultant d'exportations de produits suisses</i>	Transit- handels- Gewinne u. Unkosten <i>Profits du trafic des marchan- dises en transit et frais généraux</i>	Forderungen a. d. Export von auslän- d. Waren, entst. zwisch. dem 8. 4. 32 u. dem 22. 6. 36 <i>Créances ré- sult. d'exp. de produits étrangers, nées entre le 8. 4. 32 et le 22. 6. 36</i>	Finanz- forderungen entstanden vor dem 15. März 1933 <i>Créances financières nées avant le 15 mars 1933</i>	
	Fr.	Fr.	Fr.	Fr.	Fr.
Totaleinzahlungen an die Bulgarische Nationalbank zugunsten schweizerischer Gläubiger — <i>Total des versements à la Banque Nationale de Bulgarie en faveur de créanciers suisses</i> Fr. 18 669 869	16 111 873	—	1 823 513	734 483	+ 174 841
Totaleinzahlungen an die schweizerische Nationalbank zugunsten bulgarischer Gläubiger — <i>Total des versements à la Banque Nationale Suisse en faveur de créanciers bulgares</i> Fr. 23 498 897					
Anteil der Bulgarischen Nationalbank — <i>Part de la Banque Nationale de Bulgarie</i> „ 6 653 798					
Anteil der schweizerischen Gläubiger — <i>Part des créanciers suisses</i> Fr. 16 845 099					
Total der Auszahlungen an schweizerische Gläubiger — <i>Total des paiements effectués à des créanciers suisses</i> Fr. 16 834 469	15 008 332	—	1 108 254	717 883	+ 75 493
Einzahlungen bei der Bulgarischen Nationalbank, deren Regelung in der Schweiz noch nicht erledigt ist — <i>Versements à la Banque Nationale de Bulgarie, dont le règlement en Suisse est encore en suspens</i> Fr. 1 835 400	1 103 541	—	715 259	16 600	+ 99 348
Bestand der weiter angemeldeten, aber noch nicht einbezahlten Guthaben — <i>Autres créances déclarées, mais dont la contre-valeur n'a pas encore été versée</i> Fr. 5 409 418	2 440 458	—	2 612 244	356 716	+ 73 929
Total der noch zu verrechnenden schweizerischen Forderungen auf Bulgarien — <i>Montant total des créances suisses à compenser par le clearing suisse-bulgarie</i> Fr. 7 244 818	3 543 999	—	3 327 503	373 316	+ 173 277

Abrechnungsverkehr mit Rumänien und Griechenland — *Service de Compensation avec la Roumanie et la Grèce*
Ausweis vom 30. November 1936 — *Situation au 30 novembre 1936*

68

IV. Verkehr mit Rumänien — *Mouvement avec la Roumanie*

Verkehr seit 25. Januar 1933 <i>Mouvement depuis le 25 janvier 1933</i>	A	B	C	D	E	Veränderungen seit 31. Okt. <i>Change-ments depuis le 31 oct. 1936</i>
	Neue Forderungen für Schweizerwaren <i>Créances nouvelles en marchandises suisses</i>	Neue Forderungen für ausländische Waren <i>Créances nouvelles en marchandises étrangères</i>	Alte Warenforderungen laut Abkommen 13. 6. 24 und 31. 1. 25 <i>Créances anciennes en marchandises selon accords 13. 6. 24 et 31. 1. 25</i>	Alte Warenforderungen entstanden vor 1. 10. 32 <i>Créances anciennes en marchandises nées antér. au 1. 10. 32</i>	Finanz- und denselben gleichgestellte Forderungen <i>Créances financières et créances assimilées à celles-ci</i>	
	Fr.	Fr.	Fr.	Fr.	Fr.	Fr.
Totaleinzahlungen an die Rumänische Nationalbank zugunsten schweizerischer Gläubiger — <i>Total des versements à la Banque Nationale de Roumanie en faveur de créanciers suisses</i> Fr. 52 756 258	39 943 852	1 266 849	456 282	6 155 555	4 933 720	+ 65 838
Totaleinzahlungen an die schweizerische Nationalbank zugunsten rumänischer Gläubiger — <i>Total des versements à la Banque Nationale Suisse en faveur de créanciers roumains</i> Fr. 72 778 171						
Anteil der Rumänischen Nationalbank — <i>Part de Banque Nationale de Roumanie</i> „ 12 216 840						
Anteil der schweizerischen Gläubiger — <i>Part des créanciers suisses</i> Fr. 60 561 331						
Total der Auszahlungen an schweizerische Gläubiger <i>paiements effectués à des créanciers suisses</i> Fr. 52 302 586	39 941 753	1 266 849	456 282	6 154 400	4 483 302	+ 408 198
Einzahlungen bei der Rumänischen Nationalbank, deren Regelung in der Schweiz noch nicht erledigt ist — <i>Versements à la Banque Nationale de Roumanie, dont le règlement en Suisse est encore en suspens</i> Fr. 453 672	2 099	—	—	1 155	450 418	- 342 360
Bestand der weiter ang. meldeten, aber noch nicht einbezahlten Guthaben — <i>Autres créances déclarées, mais dont la contre-valeur n'a pas encore été versée</i> Fr. 16 343 183	9 930 994	717 877	847 380	2 966 390	1 880 542	+ 862 251
Total der noch zu verrechnenden schweizerischen Forderungen auf Rumänien — <i>Montant total des créances suisses à compenser par le clearing suisses-roumain</i> Fr. 16 796 855	9 933 093	717 877	847 380	2 967 545	2 330 960	+ 519 891

V. Verkehr mit Griechenland — *Mouvement avec la Grèce*

Verkehr seit 20. März 1933 <i>Mouvement depuis le 20 mars 1933</i>	A	B	C	Veränderungen seit 31. Okt. <i>Change-ments depuis le 31 oct. 1936</i>
	Neue Forderungen für Schweizerwaren <i>Créances nouvelles en marchandises suisses</i>	Neue Forderungen für ausländische Waren <i>Créances nouvelles en marchandises étrangères</i>	Alte Warenforderungen <i>Créances anciennes en marchandises</i>	
	Fr.	Fr.	Fr.	Fr.
Totaleinzahlungen an die Banque de Grèce zugunsten schweizerischer Exporteure — <i>Total des versements à la Banque de Grèce en faveur d'exportateurs suisses</i> Fr. 9 675 685	8 717 074	87 502	871 109	+ 312 737
Totaleinzahlungen an die Schweizerische Nationalbank zugunsten griechischer Exporteure — <i>Total des versements à la Banque Nationale Suisse en faveur d'exportateurs grecs</i> Fr. 9 112 983				
Total der Auszahlungen an schweizerische Exporteure — <i>Total des paiements effectués à des exportateurs suisses</i> Fr. 9 051 102	8 093 854	86 178	871 070	+ 236 638
Einzahlungen bei der Banque de Grèce, deren Regelung in der Schweiz noch nicht erledigt ist — <i>Versements à la Banque de Grèce dont le règlement en Suisse est encore en suspens</i> Fr. 624 583	623 220	1 324	39	+ 76 099
Bestand der weiter angemeldeten, aber bei der Banque de Grèce noch nicht einbezahlten Guthaben — <i>Autres créances déclarées, mais dont la contre-valeur n'a pas encore été versée à la Banque de Grèce</i> Fr. 1 984 923	1 295 947	5 799	683 177	- 77 475
Total der noch zu verrechnenden schweizerischen Forderungen auf Griechenland — <i>Montant total des créances suisses à compenser par le clearing Suisse-Grèce</i> Fr. 2 609 506	1 919 167	7 123	683 216	- 1 376

Abrechnungsverkehr mit der Türkei und Chile — Service de Compensation avec la Turquie et le Chili
Ausweis vom 30. November 1936 — Situation au 30 novembre 1936

68

VI. Verkehr mit der Türkei — Mouvement avec la Turquie

Verkehr seit 11. Februar 1934 <i>Mouvement depuis le 11 février 1934</i>	Forderungen aus dem Export von Schweizerwaren <i>Créances résultant d'exportations de produits suisses</i>	Veränderungen seit 31. Oktober <i>Changements depuis le 31 octobre 1936</i>
	Fr.	Fr.
Totaleinzahlungen an die Banque Centrale de la République de Turquie zugunsten schweizerischer Exporteure — <i>Total des versements à la Banque Centrale de la République de Turquie en faveur d'exportateurs suisses</i>	11 263 103	+ 333 743
Totaleinzahlungen an die Schweizerische Nationalbank zugunsten türkischer Exporteure <i>Total des versements à la Banque Nationale Suisse en faveur d'exportateurs turcs</i> Fr. 10 542 455		
Anteil der Banque Centrale de la République de Turquie laut Abkommen <i>Part de la Banque Centrale de la République de Turquie selon accord</i> „ 3 162 736		
Anteil der schweizerischen Exporteure — <i>Part des exportateurs suisses</i> Fr. 7 379 719		
Total der Auszahlungen an schweizerische Exporteure — <i>Total des paiements effectués à des exportateurs suisses</i>	7 334 159	+ 457 069
Einzahlungen bei der Banque Centrale de la République de Turquie, deren Regelung in der Schweiz noch nicht erledigt ist — <i>Versements à la Banque Centrale de la République de Turquie dont le règlement en Suisse est encore en suspens</i>	3 928 944	— 123 325
Bestand der weiter angemeldeten, noch nicht fälligen oder zwar fälligen, aber bei der Banque Centrale de la République de Turquie noch nicht einbezahlten Guthaben auf türkische Schuldner — <i>Autres créances déclarées à la Banque Nationale Suisse, à valoir sur des débiteurs turcs non échues ou échues mais dont le montant n'a pas encore été versé à la Banque Centrale de la République de Turquie</i>	1 973 509	+ 103 906
Total der noch zu verrechnenden schweizerischen Forderungen auf die Türkei — <i>Montant total des créances suisses à compenser par le clearing Suisse-Turquie</i>	5 902 453	— 19 420

VII. Verkehr mit Chile — Mouvement avec le Chili

Verkehr seit 1. Juni 1934 <i>Mouvement depuis le 1^{er} juin 1934</i>	A Neue Forderungen für Schweizerwaren <i>Créances nouvelles pour marchandises suisses</i>	B Alte Forderungen für Schweizerwaren <i>Créances anciennes pour marchandises suisses</i>	Veränderungen seit 31. Oktober <i>Changements depuis le 31 octobre 1936</i>
	Fr.	Fr.	Fr.
I. Verkehr auf den Sammelkonti bei den Notenbanken — <i>Mouvement des comptes globaux auprès des banques d'émission.</i>			
Totaleinzahlungen an den Banco Central de Chile zugunsten schweizerischer Exporteure — <i>Total des versements au Banco Central de Chile en faveur d'exportateurs suisses</i>	201 811	180 852	+ 2 752
Totaleinzahlungen an die Schweiz. Nationalbank zugunsten chilenischer Exporteure — <i>Total des versements à la Banque Nationale Suisse en faveur d'exportateurs chiliens</i> A Fr. 205 209 B „ 64 595			
Total der Auszahlungen an schweizerische Exporteure — <i>Total des paiements effectués à des exportateurs suisses</i>	199 080	64 577	+ 105
Einzahlungen beim Banco Central de Chile, deren Regelung in der Schweiz noch nicht erfolgt ist — <i>Versements au Banco Central de Chile dont le règlement en Suisse est encore en suspens</i>	2 731	116 275	+ 2 647
II. Privatkompensations-Verkehr — <i>Mouvement des compensations privées</i>			
Totaleinzahlungen schweizerischer Importeure — <i>Total des versements des importateurs suisses</i>	3 751 150	563 105	+ 52 061
Kompensierte Schweizerforderungen — <i>Créances suisses déjà compensées</i>	3 449 917	429 646	+ 229 398
Überschuss — <i>Excédent</i>	301 233	133 459	— 177 337
III. Bestand der weiter angemeldeten, noch nicht fälligen, oder zwar fälligen, aber weder beim Banco Central de Chile einbezahlten noch im Privatkompensationsverkehr regulierten Guthaben auf chilenische Schuldner — <i>Autres créances déclarées à l'Office suisse de compensation, à valoir sur des débiteurs chiliens, non échues ou échues mais dont le montant n'a ni été versé au Banco Central de Chile, ni réglé par voie de compensation privée</i>	790 753	1 281 748	— 12 685

Deutsch-Schweizerisches Verrechnungs-Abkommen — Accord de compensation germano-suisse

68

Verkehr seit 1. Juli 1936 — <i>Mouvement depuis le 1^{er} juillet 1936</i>	Juillet-Oct. 1936	Novembre 1936	Total
I. Einzahlungen schweizerischer Schuldner — <i>Versements de débiteurs suisses</i>			
	Fr.	Fr.	Fr.
a) Einzahlungen bei der schweiz. Nationalbank zugunsten deutscher Gläubiger, ohne Zahlungen für Kohlenimporte — <i>Versements auprès de la Banque nationale suisse en faveur de créanciers allemands, sans versements pour importations de charbons</i>	85 648 147 ¹⁾	20 166 942	105 815 089 ¹⁾
b) Anteil der Deutschen Verrechnungskasse in Berlin — <i>Quote-part de la Deutsche Verrechnungskasse, à Berlin</i>	17 729 935	4 421 946	22 151 881
c) Anteil der schweizerischen Gläubiger — <i>Quote-part des créanciers suisses</i>	67 918 212	15 744 996	83 663 208
¹⁾ Inkl. verfügbarer Anteil per 30 Juni 1936 Fr. 2673838 — <i>incl. quote-part disponible au 30 juin 1936 frs. 2673838.</i>			
II. Auszahlungen — <i>Paiements</i>			
a) für Schweizerwaren — <i>Pour marchandises suisses</i>	48 579 559	11 455 864	60 035 423
b) Nebenkosten im Warenverkehr inkl. Tilgung von Rückständen <i>Frais accessoires afférents au trafic de marchandises, y compris l'amortissement de créances arriérées</i>	9 870 150	3 041 622	12 911 772
c) Rückstände aus der Lieferung nichtschweiz. Waren (Transitwaren) — <i>Créances arriérées résultant de l'exportation de marchandises de provenance étrangère.</i>	4 215 028	321 290	4 536 318 ¹⁾
d) Zinsen, Dividenden, Miet- und Pacht-Zinsen etc. — <i>Intérêts, dividendes, loyers, fermages, etc.</i>	3 352 730	1 824 652	5 177 382 ²⁾
Total a — d	66 017 467	16 643 428	82 660 895
¹⁾ Ohne nichtausbezahlter Anteil aus der Lieferung nichtschweiz. Waren von Fr. 437 065 — <i>Non compris frs. 437 065 résultant de l'exportation de marchandises non-suissees et réservés au paiements futurs.</i>			
²⁾ Ohne nichtausbezahlter Anteil Fr. 565 248 — <i>Non compris frs. 565 248.</i>			
III. Waren-Konto — <i>Compte „Marchandises“</i>			
a) Anteil der schweiz. Gläubiger für Schweizerwaren und Nebenkosten — <i>Quote-part des créanciers suisses pour marchandises suisses et frais accessoires</i>	58 449 709	14 497 486	72 947 195
b) Einzahlungen bei der Deutschen Verrechnungskasse in Berlin zugunsten schweizerischer Gläubiger — <i>Versements auprès de la Deutsche Verrechnungskasse à Berlin en faveur de créanciers suisses</i>	86 991 093 ¹⁾	14 081 022	101 072 115 ¹⁾
c) Fehlbetrag — <i>Découvert</i>	28 541 384	— 416 464	28 124 920
d) Bestand der weiter angemeldeten aber in Berlin noch nicht einbezahlten Guthaben auf deutsche Schuldner — <i>Autres créances déclarées mais dont le montant n'a pas été versé à Berlin</i>	41 653 758	— 1 201 987	40 451 771
e) Total der noch zu verrechnenden schweizerischen Forderungen für Schweizerwaren und Nebenkosten auf Deutschland — <i>Total des créances suisses à compenser par le clearing (marchandises suisses et frais accessoires)</i>	70 195 142	— 1 618 451	68 576 691
¹⁾ Inkl. Fehlbetrag per 30. 6. 1936 von Fr. 23 410 023 — <i>Y compris découvert au 30. 6. 1936 de frs. 23 410 023.</i>			
IV. Reiseverkehrs-Konto — <i>Compte „Tourisme“</i>			
a) Einzahlungen für Kohlenimporte — <i>Versements pour importations de charbons</i>	14 631 352	6 867 567	21 498 919 ²⁾
b) Auszahlungen im Reiseverkehr inkl. Zahlungen für Unterrichts- und Erholungszwecke, sowie für Lebensunterhalt — <i>Paiements pour le trafic touristique y compris paiements pour séjour d'études et de convalescence, subventions</i>	37 619 472 ¹⁾	1 716 856	39 336 328 ¹⁾
c) Fehlbetrag — <i>Découvert</i>	22 988 120	— 5 150 711	17 837 409
¹⁾ Inkl. Fehlbetrag per 30. 6. 1936 von Fr. 23 178 745 — <i>Y compris découvert au 30. 6. 1936 de frs. 23 178 745.</i>			
²⁾ Nach Abzug von Fr. 704 775 für Auszahlungen von Kohlenfrachten — <i>Dédaction faite de frs. 704 775 paiements pour transport de charbons.</i>			

Abrechnungsverkehr mit Italien — Service de Compensation avec l'Italie
Ausweis vom 30. November 1936 — Situation au 30 novembre 1936

68

Art des Verkehrs — <i>Nature des opérations</i>	Déc. 1935 à Oct. 1936	Nov. 1936	Total
I. Einzahlungen in Zürich — <i>Versements à Zurich</i>			
	Fr.	Fr.	Fr.
für Waren und Nebenkosten im Warenverkehr, inkl. Tilgung von rückständigen Warenforderungen — <i>Pour marchandises et frais accessoires afférents au trafic de marchandises, y compris l'amortissement de créances arriérées sur marchandises</i>	69 557 716	8 067 020	77 624 736
für Zinsen, Dividenden, Miet- und Pachtzinse, usw. — <i>Pour intérêts, dividendes, loyers, fermages etc.</i>	12 689 428	2 016 756	14 706 184
Total	82 247 144	10 083 776	92 330 920
II. Waren-Konto — <i>Compte „Marchandises“</i>			
Einzahlungen in Zürich — <i>Versements à Zurich</i>	69 557 716	8 067 020	77 624 736
Einzahlungen in Rom — <i>Versements à Rome</i>	83 885 899	7 415 374	91 301 273
Fehlbetrag — <i>Découvert</i>	14 328 183	— 651 646	13 676 537
Bestand der weiter angemeldeten, aber in Rom noch nicht einbezahlten Guthaben auf italienische Schuldner — <i>Autres créances déclarées mais dont le montant n'a pas encore été versé à Rome</i>	23 513 328	— 1 529 482	21 983 846
Total der noch zu verrechnenden schweizerischen Forderungen auf Italien <i>Total des créances suisses à compenser par le clearing</i>	37 841 511	— 2 181 128	35 660 383

QUELENNACHWEIS

für die nicht aus dem statistischen Bureau selber herrührenden Graphik- und Tabellenunterlagen.

INDICATION DES SOURCES

pour les graphiques et tableaux, dont les données n'émanent pas du Bureau de statistique.

Wirtschaftskurven — *Graphiques économiques.*

- VI } Bundesamt für Industrie, Gewerbe und Arbeit — *Office fédéral de l'industrie, des arts et métiers et du travail*
IX }
VII Eidg. Oberzolldirektion, Handelsstatistik — *Direction générale des douanes fédérales, statistique du commerce.*
VIII (Postcheck- und Giroverkehr) Eidg. Oberpostdirektion — *(Virements postaux) Direction générale des postes.*
X Generaldirektion der Schweizerischen Bundesbahnen — *Direction générale des Chemins de fer fédéraux.*
XI Eidg. Amt für Elektrizitätswirtschaft — *Office fédéral de l'économie électrique.*

Tabellen — *Tableaux.*

- 9 Basel und Zürich: Kantonale Börsenkommissariate — *Offices cantonaux de bourses.*
Genève: Chambre de la Bourse.
23 Eidg. Oberpostdirektion — *Direction générale des postes.*
25 Eidg. Steuerverwaltung — *Administration fédérale des contributions.*
26 Eidg. Zollverwaltung — *Administration fédérale des douanes.*
27 Seidentrocknungsanstalten Basel und Zürich — *Etablissements de conditionnement de la soie, Bâle et Zurich.*
28 Eidg. Amt für Gold- und Silberwaren — *Bureau fédéral des matières d'or et d'argent.*
29 Eidg. Amt für Elektrizitätswirtschaft — *Office fédéral de l'économie électrique.*
30 }
31 } Bundesamt für Industrie, Gewerbe und Arbeit — *Office fédéral de l'industrie, des arts et métiers et du travail.*
32 }
33 *Bulletin de la Société des Nations, Recueil de statistique de l'Institut international du commerce, Bruxelles.*
34 }
35 } Schweizerische Bundesbahnen — *Chemins de fer fédéraux.*
36 }
37 Schiffahrtsamt Basel — *Office de navigation, Bâle.*
37 Eidg. Post-, Telegraphen- und Telephonverwaltung — *Administration fédérale des postes, des télégraphes et des téléphones.*
38 }
39 } Eidgenössisches Statistisches Amt — *Bureau Fédéral de Statistique*
40 }
41 }
42 }
43 } Eidg. Oberzolldirektion, Handelsstatistik — *Direction générale des douanes fédérales, statistique du commerce.*
44 }
45 }
46 }
47 Samuel Montagu & Co., London.
48 } Kol. 2—4 Schweizerisches Bauernsekretariat — *Secrétariat des paysans suisses.*
48 } „ 5—13 Bundesamt für Industrie, Gewerbe und Arbeit — *Office fédéral de l'industrie, des arts et métiers et du travail.*
49 }
50 }
51 } Bundesamt für Industrie, Gewerbe und Arbeit — *Office fédéral de l'industrie, des arts et métiers et du travail.*
52 }
53 }
54 } *Bulletin de la Société des Nations, Recueil de statistique de l'Institut international du commerce, Bruxelles, The Economist, Bollettino mensile di statistica dell'Istituto centrale di statistica del Regno d'Italia.*
56 Neue Zürcher Zeitung und Frankfurter Zeitung.
57 Pfandbriefzentrale der schweizerischen Kantonalbanken, Zürich und Pfandbriefbank schweizerischer Hypothekarinstitute, Zürich — *Centrale des lettres de gages des Banques Cantonales à Zurich et Banque des Lettres de Gage d'Etablissements suisse de Credit hypothécaire à Zurich.*
58 Ausweis der Darlehenskasse der Schweizerischen Eidgenossenschaft — *Situation de la Caisse de prêts de la Confédération Suisse.*
59 Verband schweizerischer Kantonalbanken und Schweizerische Grossbanken — *Union des Banques cantonales suisses et Grandes banques suisses.*
60 Verband schweizerischer Kantonalbanken — *Union des Banques cantonales suisses.*
61 Verband schweizerischer Kantonalbanken, Schweizerische Grossbanken, Verband Schweiz. Lokalbanken, Spar- und Leihkassen, Zürich — *Union des Banques cantonales suisses, Grandes banques suisses, Union Suisse de Banques Régionales, Caisses d'Epargne et de Prêts, Zurich.*
62 Bilanzen der einzelnen schweizerischen Grossbanken — *Bilans publiés par chacune des grandes banques suisses.*
63 Ausweis der Bank für Internationalen Zahlungsausgleich — *Situation de la Banque des Règlements Internationaux.*
64 }
65 } Ausweise der Notenbanken — *Situations hebdomadaires des banques centrales d'émission.*
66 }
67 }
65 The Commercial & Financial Chronicle.
68 Ausweise der Schweizerischen Verrechnungsstelle — *Situations de l'Office suisse de compensation.*

Die Monatsberichte der Schweizerischen Nationalbank können beim Art. Institut Orell Füssli, Zürich, für Fr. 3.— im Jahr abonniert werden.
Postcheck VIII/640.

On peut s'abonner au Bulletin mensuel de la Banque Nationale Suisse auprès de l'Art. Institut Orell Füssli, Zurich.
Le prix de l'abonnement annuel est fixé à Fr. 3.—. Compte de chèques postaux VIII/640.