

MONATSBERICHT BULLETIN MENSUEL

Bearbeitet vom Statistischen Bureau / Elaboré par le Bureau de statistique

12. Jahrgang / 12^{me} Année

NO. 1 \rightsquigarrow JANUAR / JANVIER \rightsquigarrow 1937

Zürich, 18. Januar 1937

Inhaltsverzeichnis — Table des matières

| | |
|-----------------------------------------------------------------------------|------|
| Schweizerische Wirtschaftskurven — Graphiques économiques suisses | 3—6 |
| Tabellen — Tableaux | 7—57 |
| Quellennachweis — Indication des sources | 58 |

Stichwortverzeichnis zu den Tabellen

| | | | |
|-----------------------------------------------------------|------------------------------------------------------|----------------------------------------------|--------------|
| Abrechnungsverkehr: Tab. | Diskontosätze: Tab. | Lokalbanken, Halbjahresbilanzen | Tab. 61 |
| Devisenclearing m. einz. Ländern 68 | in der Schweiz 3, 4 | Lombardzinsfuss: | |
| Umsätze der Abrechnungsstellen 22 | offizielle Diskontosätze 5, 6 | offizieller der zentralen Noten- | |
| Wertschriftenclearing 21 | Privatdiskontosätze in der | banken 7 | |
| Aktienemissionen 18, 20 | Schweiz und im Ausland 6 | privater Zinsfuss in der Schweiz 4 | (Kol. 10—13) |
| Aktienindex 13 | Einfuhr 40—42, 44, 45 | Nationalbank, schweizerische | |
| Arbeitsmarkt 30—33 | Elektrizitätswerke: | Ausweise 1, 2 | |
| Ausfuhr 40—43, 45 | Produktionsverhältnisse 29 | Diskontosatz 3, 5, 6 | |
| Ausfuhr elektrischer Energie (Kol. 10—13) 29 | Emissionsstatistik 17—20 | Giroverkehr 24 | |
| Ausländische Anleiheemissionen 17, 19 | Finanzen, Eidgenössische 25, 26, 36, 37 | Lombardzinsfuss 7 | |
| Ausländische Obligationen, | Fremdenverkehr 38—39 | Notenbanken: | |
| Kursindex 14 | Geldmarkt 3—7 | Ausweise 1, 2, 64 | |
| Aussenhandel 40—46 | Giroverkehr der Schweizerischen | Offizielle Diskontosätze 5, 6 | |
| Bankausweise: | Nationalbank 24 | Offizielle Lombardzinsfüsse 7 | |
| Ausländische Notenbanken 64 | Gold: Bestände in den wichtigsten | Obligationenemissionen in der | |
| Bank für Internationalen Zah- | Ländern 67 | Schweiz 17, 19 | |
| lungsausgleich 63 | Preis in London 47 | Obligationenindex | |
| Darlehenskasse 58 | Goldreserve und Geldumlauf in | ausländische Werte 14 | |
| Grossbanken, schweizerische 59, 61, 62 | den Vereinigten Staaten 65 | inländische Werte 12 | |
| Kantonalbankenverband 59, 60, 61 | Verkehr in der Schweiz 46 | Offizieller Diskontosatz: | |
| Lokalbanken 61 | Grossbanken, schweizerische: | Ausland 5, 6 | |
| Nationalbank, schweizerische 1, 2 | Quartalsbilanz 59, 61, 62 | Schweiz 3, 5, 6 | |
| Bargeldloser Zahlungsverkehr 21—24 | Grosshandelsindex: | Papiergeldumlauf in den wichtig- | |
| Basler Rheinhafen, Güterverkehr 35 | Schweiz 49, 51, 55 | sten Ländern 66 | |
| Betriebsergebnisse: | Schweiz und Ausland 52 | Pfandbriefe, schweizerische, am | |
| Bundesbahnen 36 | Grosshandelspreise 56 | Quartalsende ausgegebene 57 | |
| Post | Handelsbilanz der Schweiz 40 | Postverwaltung: | |
| Telegraph 37 | Handelsverkehr der Schweiz mit | Betriebsergebnisse 37 | |
| Telephon 37 | den wichtigsten Ländern 45 | Postcheck- und Giroverkehr 23 | |
| Börsenindex 12—14 | Hotelfrequenz an Fremdenorten 39 | Preise: Gold in London 47 | |
| Börsenkurse: | Hypothekaranlagen d. Kant'banken 60 | Grosshandelspreise 56 | |
| schweizerischer Staatsanleihen 10 | Indices: Börsenindex 12—14 | Preisindizes, siehe Indices | |
| 3½% S.B.B. A—K 11 | Index der landwirtschaftlichen | Privatdiskontosätze: | |
| Börsenumsätze 9 | Produktenpreise 48 | Schweiz 3, 4 | |
| Bundesbahnen, schweizerische: | Grosshandelsindex 49, 51, 52 | Schweiz und Ausland 6 | |
| Betriebsergebnisse 36 | Lebenskostenindex 50, 53, 54 | Produktion 27—29 | |
| 3½% Obligationen A—K, Geld- | Kantonalbanken, Verband: | Rendite | |
| kurs und Rendite 11 | Monatsbilanzen 59, 60, 61 | der 3½% Obligationen S.B.B., | |
| Callgeld: in Zürich 4 | Kassaobligationen d. Kant'banken 60 | Serie A—K, am Monatsende 11 | |
| (Kol. 6—9) | Kapitalmarkt 10—14, 17—20 | von 12 Anleihen des Bundes und | |
| Clearing (siehe Abrechnungsverkehr) | Landwirtschaftliche Produkten- | der Bundesbahnen 12 | |
| Darlehenskasse der Schweizerischen | preise in der Schweiz, Index 48 | der neu aufgelegten Anleihen von | |
| Eidgenossenschaft, Ausweis 58 | Lebenskostenindex: | schweizerischen öffentlich- | |
| Devisenclearing 68 | Schweiz 50, 53, 55 | rechtlichen Körperschaften 16 | |
| Devisenkurse, siehe Wechselkurse | Schweiz und Ausland 54 | | |

| | | | | | |
|------------------------------------------------------------------------------------------------|---------------------------|-------------------------------------------------------------------------------------------------------------------------|----|----------------------------------------------------------------------|----------------------|
| Rendite der im Monat aufgelegten Obligationenanleihen | Tab. 17 (Kol. 5, 6) | 3½% Obligationen der Bundes- bahnen, Serie A—K, Geldkurs und Rendite am Monatsende | 11 | Verkehr | Tab. 34—36, 38—39 |
| Rheinhafen in Basel, Güterverkehr Schweizerfranken in Prozenten: von 3 Valuten | 35 8 (Kol. 26) | Rendite von 12 Anleihen des Bun- des und der Bundesbahnen | 12 | Wechselkurse: Geldkurse in der Schweiz | 8 |
| Seidentrocknungsanstalten in Basel und Zürich, Umsätze | 27 | Rendite der neu aufgelegten An- leihen von schweizerischen öf- fentlich-rechtlichen Körper- schaften | 16 | Wert des Schweizerfrankens | 8 (Kol. 26) |
| Silber, Preis | 56 (Kol. 13) | Stempelabgaben, eidgenössische | 25 | Wertschriften-Clearing in Basel und Zürich | 21 |
| Spareinlagen der Kantonalbanken | 60 | Telegraph und Telefon, Betriebs- ergebnisse | 37 | Zinssätze: Hypotheken, Kassaobligationen, Spargelder | 15 |
| Staatsanleihen: Kursbewegung | 10 | Transitverkehr der S. B. B. | 34 | Lombardzinsfuß zentraler Noten- banken | 7 |
| | | Uhrengehäuse, Stempelungen | 28 | Private Lombardsätze i. d. Schweiz | 4 (Kol. 10—13) |
| | | | | Zolleinnahmen | 26 |

Liste alphabétique des tableaux

| | | | | | |
|-----------------------------------------------------------------------------|-------------------|------------------------------------------------------------------------------|----------------|----------------------------------------------------------------------------|-------------------|
| Actions: Emissions | Tab. 18, 20 | Demandes d'emploi, nombre des | Tab. 30, 31 | Virements de la Banque nationale suisse | Tab. 24 |
| Index | 13 | Dépôts en caisse d'épargne auprès des banques cantonales | 60 | Obligations de caisse des banques cantonales | 60 |
| Argent au jour le jour, à Zurich | 4 | Devises, cours; cf. Changes | | Obligations: Emissions | 17, 19 |
| Argent, prix | 56 (Col. 13) | Douanes, recettes | 26 | Index des valeurs étrangères | 14 |
| Avances sur nantissement: Taux hors banque en Suisse | 4 (Col. 10—13) | Droits de timbre fédéraux | 25 | des valeurs suisses | 12 |
| Taux officiels des banques d'émis- sion étrangères | 7 | Emissions: d'actions | 18, 20 | Or: Mouvement en Suisse | 46 |
| Balance commerciale de la Suisse | 40 | d'obligations | 17, 19 | Prix à Londres | 47 |
| Bâle, trafic marchandises du port | 35 | Emprunts, émissions. | 17, 19 | Réserves d'or des principaux pays | 67 |
| Banques cantonales, Union: Bilan mensuel | 59, 60, 61 | Energie électrique: Exportation | 29 | Or et circulation monétaires aux Etats-Unis | 65 |
| Banques d'émission: Situations | 1, 2, 64 | Production | 29 | Port de Bâle, trafic marchandises | 35 |
| Taux pour avances sur nantisse- ment | 7 | Escompte: Taux hors banque en Suisse | 3, 4 | Postes: Comptes de chèques et virements postaux | 23 |
| Taux officiels d'escompte | 5, 6 | Taux hors banque en Suisse et à l'étranger | 6 | Résultat d'exploitation | 37 |
| Banque nationale suisse: Situations | 1, 2 | Taux officiels à l'étranger | 5, 6 | Prix de gros | 56 |
| Taux pour avances sur nantissement | 7 | Taux officiels en Suisse | 3, 5, 6 | Prix de l'or à Londres | 48 |
| Taux d'escompte | 3, 5, 6 | Exportation des principaux pro- duits | 43 | Production | 27—29 |
| Virements | 24 | Finances fédérales | 25, 26, 36, 37 | Rendement: des emprunts Confédération et C. F. F. | 12 |
| Banques régionales, Union Suisse: Bilan semestriel | 61 | Fonds d'Etat: Cours | 10 | des emprunts émis au cours du mois | 17 (Col. 5, 6) |
| Billets en circulation dans les prin- cipaux pays | 66 | Obligations C.F.F. 3½%, A—K, cours et rendement en fin de mois | 11 | des nouveaux emprunts publics | 16 |
| Boîtes de montres poinçonnées | 28 | Rendement de 12 emprunts Con- fédération et C.F.F. | 12 | des obligations C. F. F. 3½%, A—K, en fin de mois | 11 |
| Bourse: Cours des fonds d'Etats fédéraux | 10 | Rendement des nouveaux em- prunts publics | 17 | Résultats d'exploitation: Chemins de fer fédéraux | 36 |
| Cours des obligations C. F. F. 3½%, A—K | 11 | Franc suisse en pour-cent: de 3 changes | 8 (Col. 26) | Postes Télégraphes | 37 |
| Index | 12—14 | Grandes banques suisses: Bilan trimestriel | 59, 61, 62 | Téléphones | |
| Mouvements | 9 | Hypothèques, placements des ban- ques cantonales | 60 | Situations de banques: Banques d'émission étrangères | 64 |
| Caisse de prêts de la Confédération Suisse | 58 | Importation des principaux pro- duits | 44 | Banque nationale suisse | 1, 2 |
| Capitaux, marché des | 10—14, 17—20 | Index: des bourses | 12—14 | Banque des Règlements Interna- tionaux | 63 |
| Chambres de compensation | 21, 22 | des prix des produits agricoles en Suisse | 48 | Caisse de prêts | 58 |
| Changes: Changes à vue en Suisse | 8 | du coût de la vie | 50, 53, 54, 55 | Grandes banques suisses | 59, 61, 62 |
| Valeur du franc suisse | 8 (Col. 26) | des prix de gros | 49, 51, 52, 55 | Union des Banques cant. | 59, 60, 61 |
| Chemins de fer fédéraux: Recettes | 36 | Lettres de gage suisses | 57 | Union Suisse d. Banques régionales | 61 |
| Obligations C.F.F. 3½%, A—K, cours et rendement | 11 | Marché des capitaux | 10—14, 17—20 | Taux: Bons de caisse, hypothèques, dépôts en caisse d'épargne | 15 |
| Chômage: en Suisse | 30—32 | Marché monétaire | 3—7 | pour avances sur nantissement | 7 |
| en Suisse et à l'étranger | 33 | Marché du travail | 30—33 | d'escompte en Suisse | 3, 4 |
| Clearing avec différents pays | 68 | Modifications: du taux officiel des avances sur nantissement | 7 | hors banque en Suisse et à l'étranger | 6 |
| des titres à Bâle et à Zurich | 21 | du taux officiel d'escompte | 5, 6 | officiels | 5, 6 |
| Commerce extérieur | 40—46 | Mouvement: Bourses | 9 | Télégraphes et téléphones, résultats d'exploitation | 37 |
| Compensation (cf. Clearing) | | Chambres de compensation | 22 | Titres, clearing de Bâle et Zurich | 21 |
| Conditionnement de la soie, établis- sements de Bâle et Zurich | 27 | Comptes de chèques et virements postaux | 23 | Tourisme, mouvement du | 38—39 |
| Coût de la vie: Index en Suisse | 50, 53 | Or en Suisse | 46 | Trafic | 34—36, 38—39 |
| Index en Suisse et à l'étranger | 54 | Touristique | 38—39 | Travail, marché du | 30—33 |
| | | | | Virements: Banque nationale suisse | 24 |
| | | | | postaux | 23 |

SCHWEIZERISCHE WIRTSCHAFTSKURVEN

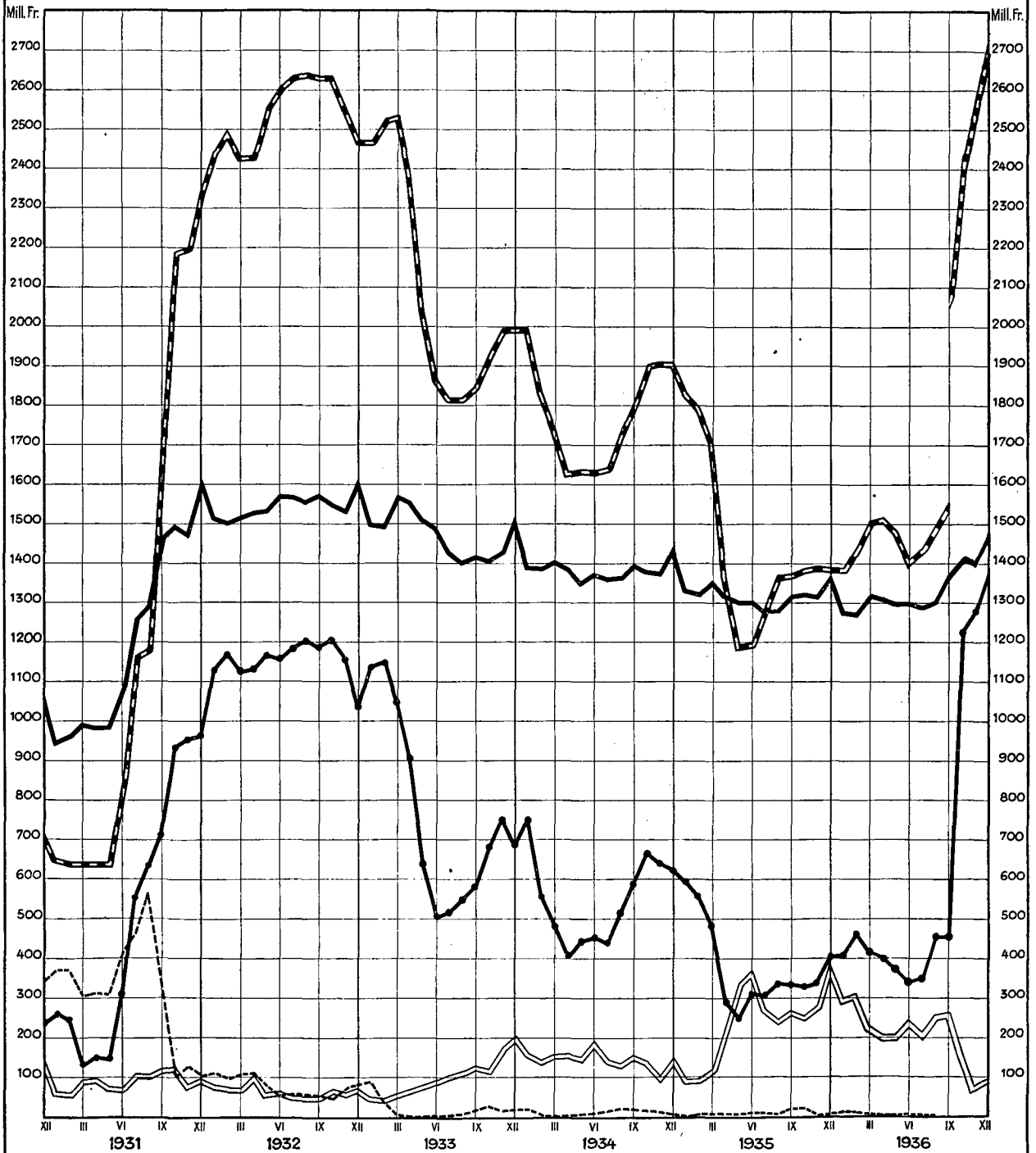
GRAPHIQUES ÉCONOMIQUES SUISSES

SCHWEIZERISCHE NATIONALBANK – BANQUE NATIONALE SUISSE

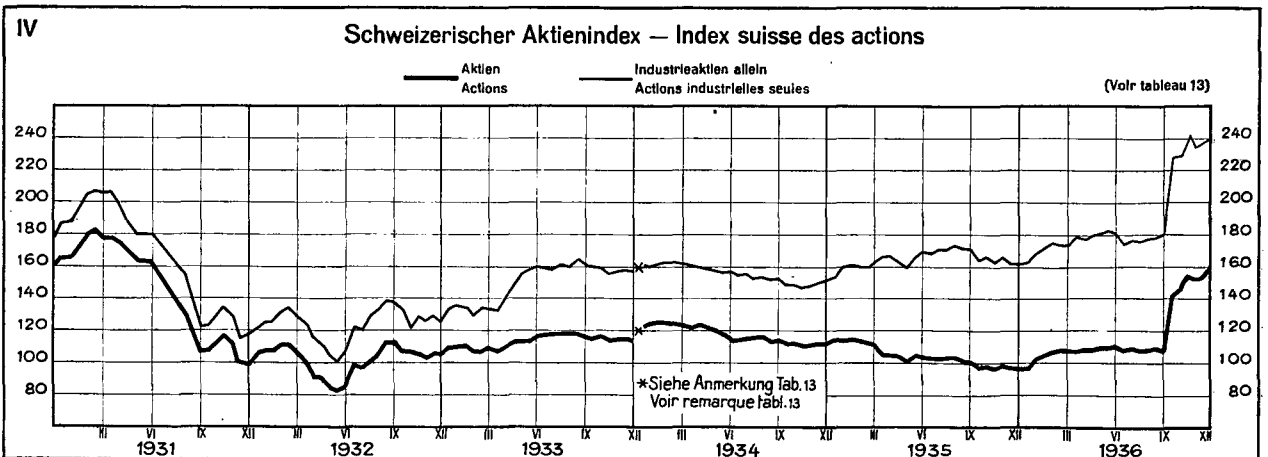
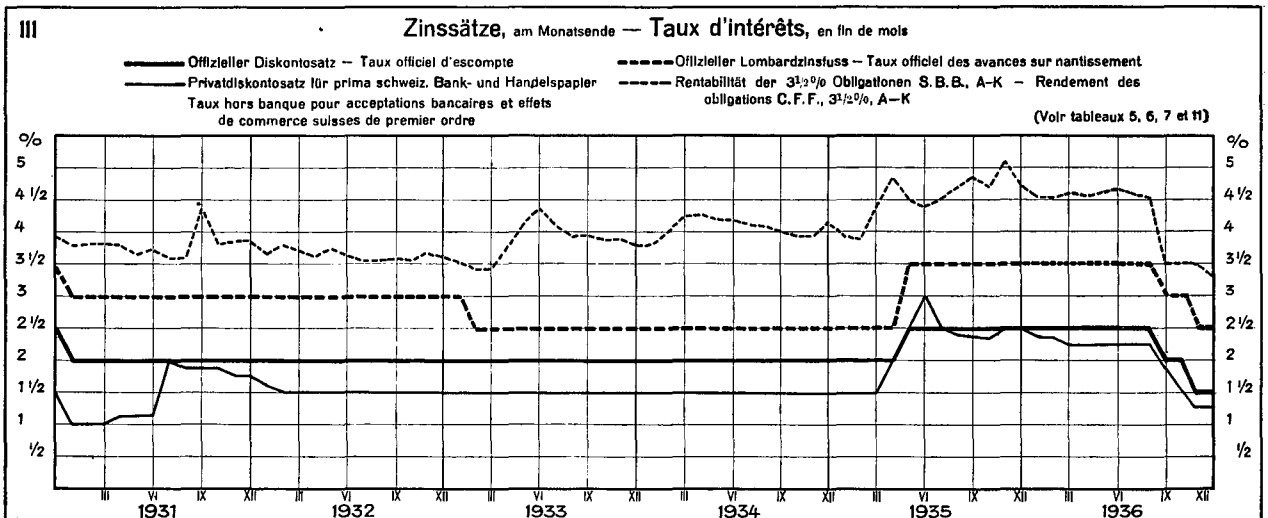
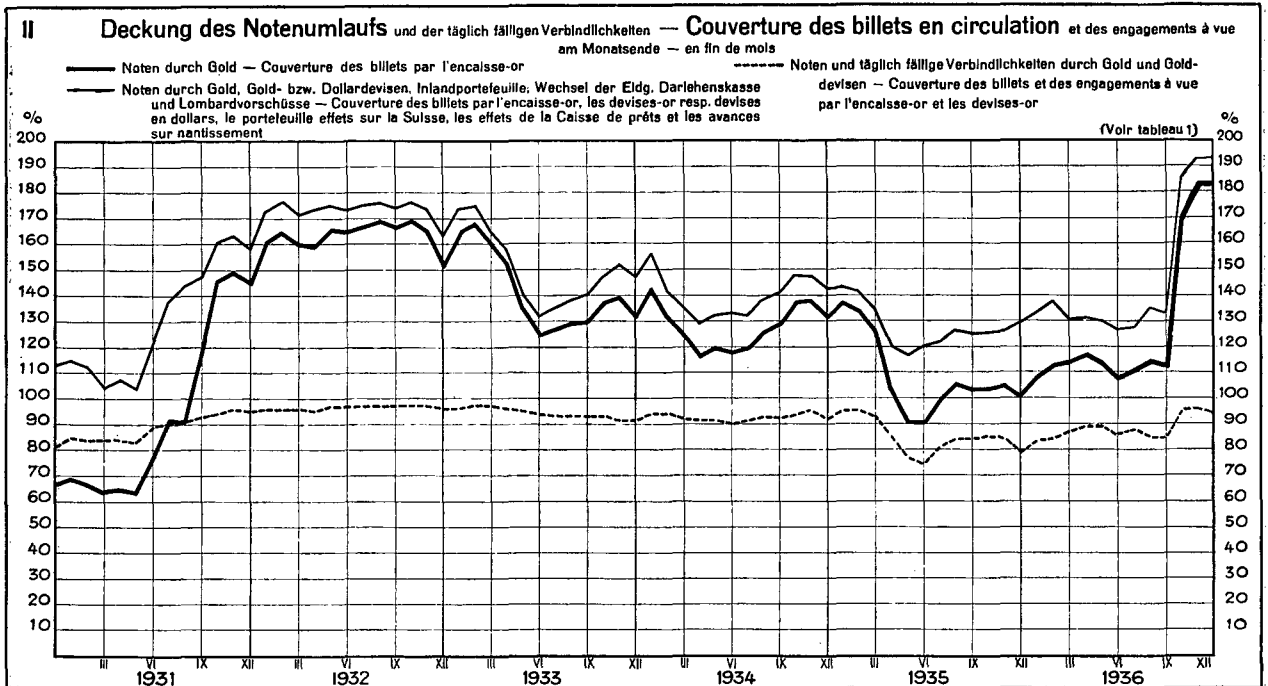
am Monatsende – en fin de mois

- a) — Notenumlauf — Billets en circulation
- b) — Goldbestand (siehe Anmerkung 1, Tab. 1)
Encaisse-or (voir 1^{re} remarque, tabl. 1)
- c) - - - Golddevisen — Disponibilités „or“ à l'étranger
- d) — Inlandportefeuille, Wechsel der Eidg. Darlehenskasse (seit 25. Juli 1932) und Lombardvorschüsse — Portefeuille effets sur la Suisse, Effets de la Caisse de prêts (depuis le 25 juillet 1932) et Avances sur nantissement
- e) — Täglich fällige Verbindlichkeiten — Autres engagements à vue

(Vofr tableau 2)



SCHWEIZERISCHE WIRTSCHAFTSKURVEN GRAPHIQUES ÉCONOMIQUES SUISSES

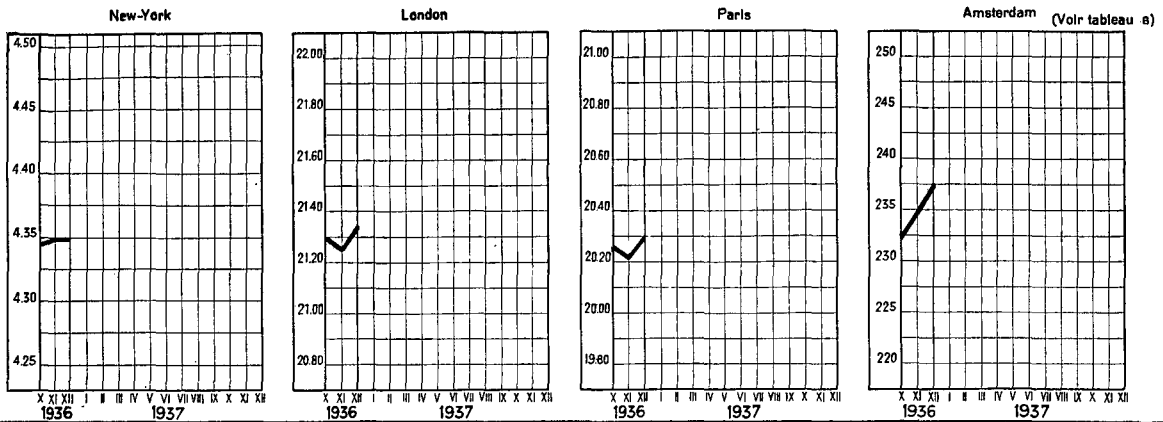


SCHWEIZERISCHE WIRTSCHAFTSKURVEN GRAPHIQUES ÉCONOMIQUES SUISSES

V

Kurse für Sichtdevisen in der Schweiz — Changes à vue en Suisse

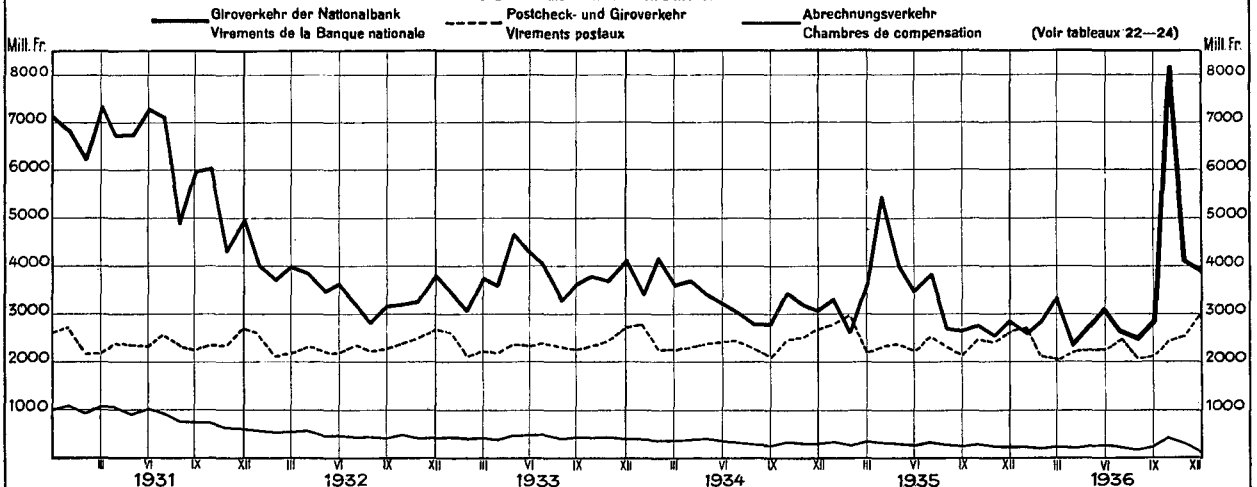
Monatsdurchschnitte — Moyennes mensuelles



VI

Schweizerischer Giro- und Abrechnungsverkehr — Service suisse des virements et des compensations

Monatsumsätze — Mouvements mensuels

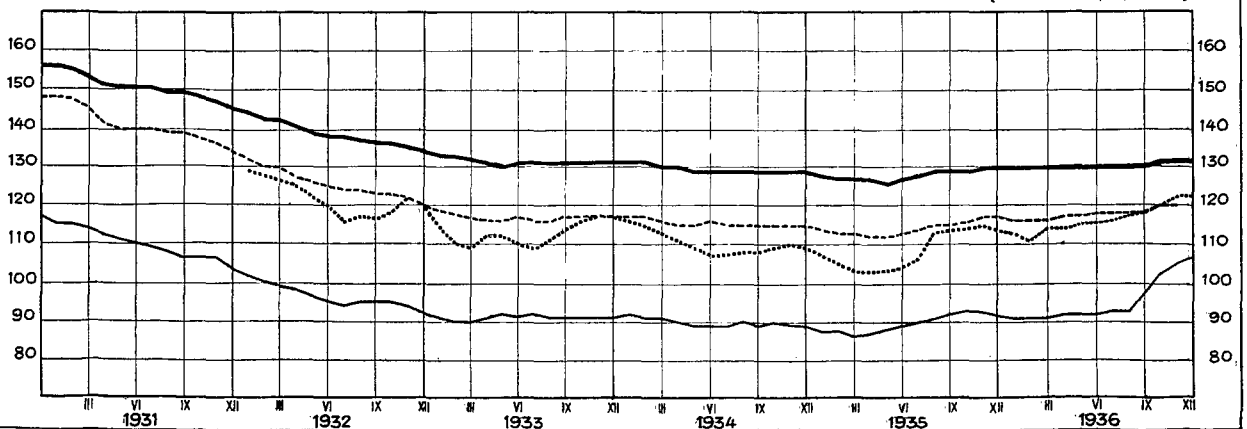


VII

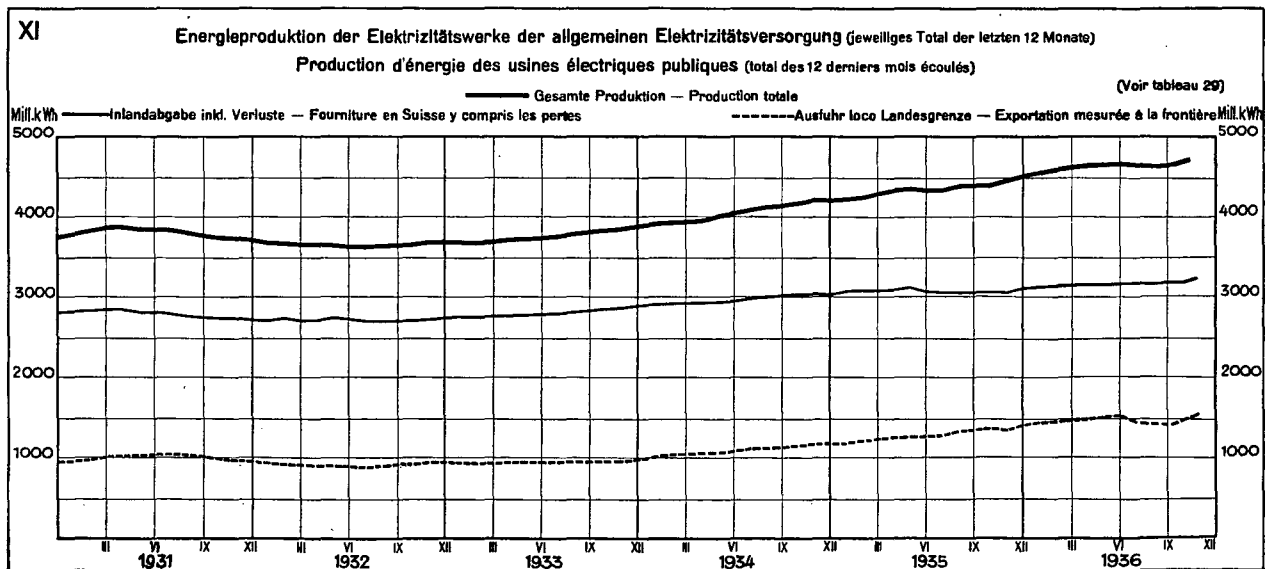
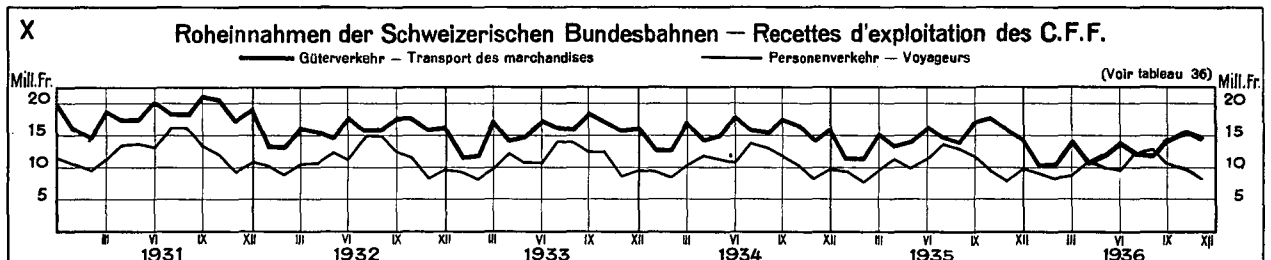
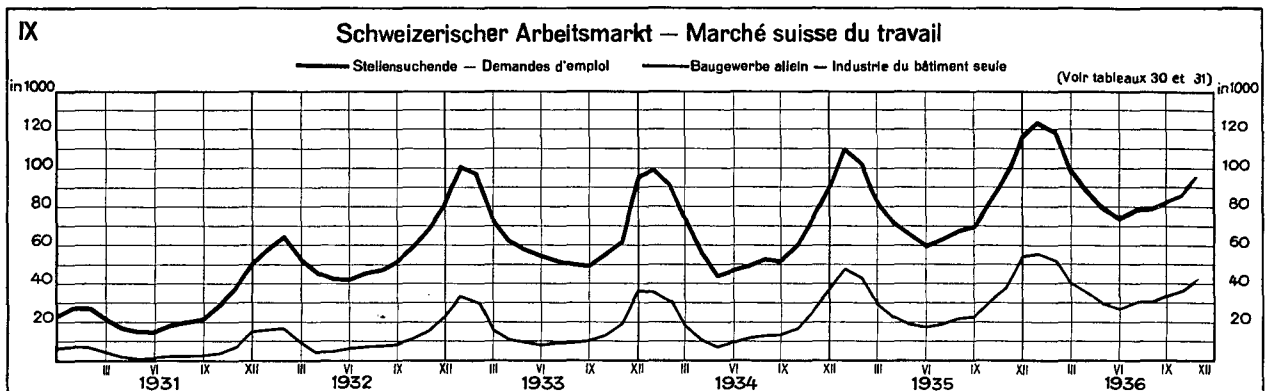
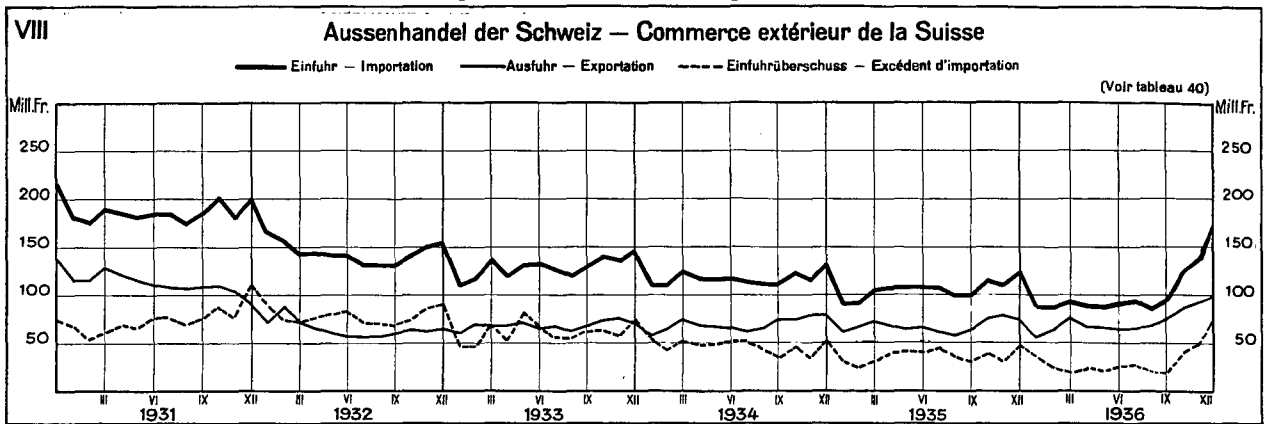
Schweizerischer Preisindex — Index suisse des prix

— Amtlicher Grosshandelsindex — Index officiel des prix de gros - - - - - Amtlicher Lebenskostenindex ohne Miete — Index officiel du coût de la vie sans les loyers
 — Amtlicher Lebenskostenindex — Index officiel du coût de la vie ······ Index landw. Produktpreise — Index des prix des produits agricoles

(Voir tableaux 48, 49, 50 et 52)



SCHWEIZERISCHE WIRTSCHAFTSKURVEN GRAPHIQUES ÉCONOMIQUES SUISSES



Ausweise der Schweizerischen Nationalbank — Situations de la Banque nationale suisse

| Ausweistag Situation au | Aktiven — Actif | | | | | | | | | | | |
|-----------------------------------|-----------------------------------------------------|-------------------------------------------------|---------|-------------------------------------------------------------|--------------------------------------------------------------|--------------------------------------------|-------|--------------------------------------------------------------------|-----------------------------------------------------------------|-------------------------|-------|---------------------------------|
| | Goldbestand — Encaisse or | | | Devlsen <i>Disponibilités à l'étranger</i> ²⁾ | Inlandportfeuille <i>Portfeuille effets sur la Suisse</i> | | | Wechsel der Darlehens-kasse <i>Effets de la Caisse de prêts</i> | Lombardvorschüsse <i>Avances sur nantissement</i> | | | Wert-schriften <i>Titres</i> |
| | im Inland <i>en Suisse</i> ¹⁾ | im Ausland <i>à l'étranger</i> ¹⁾ | Total | | Wechsel <i>Effets de change</i> | Schatz-an-weisungen <i>Rescriptions</i> | Total | | mit 10-tägiger Kündigungsfrist <i>dénonçables à 10 jours</i> | andere <i>autres</i> | Total | |
| | In Millionen Franken — <i>En millions de francs</i> | | | | | | | | | | | |
| 1 | 2 | 3 | 4 | 5 | 6 | 7 | 8 | 9 | 10 | 11 | 12 | 13 |
| 7 Déc. 1935 | 1 168.6 | 223.3 | 1 391.9 | 2.2 | 27.3 | 72.1 | 99.4 | 72.3 | 94.7 | 3.0 | 97.7 | 51.5 |
| 15 " " | 1 168.6 | 218.2 | 1 386.8 | 4.0 | 28.3 | 68.6 | 96.9 | 73.5 | 87.5 | 3.0 | 90.5 | 51.5 |
| 23 " " | 1 168.6 | 218.2 | 1 386.8 | 4.4 | 31.9 | 91.3 | 123.2 | 82.6 | 107.0 | 3.0 | 110.0 | 51.3 |
| 31 " " | 1 170.6 | 218.2 | 1 388.8 | 7.1 | 37.9 | 114.6 | 152.5 | 85.5 | 139.2 | 3.0 | 142.2 | 44.9 |
| 7 Janvier 1936 | 1 170.6 | 218.2 | 1 388.8 | 8.2 | 34.3 | 99.4 | 133.7 | 83.5 | 105.6 | 3.0 | 108.6 | 44.9 |
| 7 Octobre " | 1 889.0 | 186.9 | 2 075.9 | 48.0 | 8.5 | 111.9 | 120.4 | 32.0 | 62.7 | 3.0 | 65.7 | 43.2 |
| 15 " " | 1 889.0 | 186.9 | 2 075.9 | 48.6 | 8.5 | 89.9 | 98.4 | 25.6 | 51.4 | 3.0 | 54.4 | 40.9 |
| 23 " " | 1 889.0 | 186.9 | 2 075.9 | 47.6 | 8.8 | 83.9 | 92.7 | 15.8 | 45.0 | 3.0 | 48.0 | 39.4 |
| 31 " " | 2 003.3 | 405.1 | 2 408.4 | 47.3 | 8.4 | 88.4 | 96.8 | 13.8 | 42.3 | 3.0 | 45.3 | 39.4 |
| 7 Novembre " | 2 019.1 | 433.2 | 2 452.3 | 49.7 | 8.4 | 39.9 | 48.3 | 11.5 | 41.5 | 3.0 | 44.5 | 39.4 |
| 15 " " | 2 032.4 | 453.3 | 2 485.7 | 50.5 | 7.9 | 19.9 | 27.3 | 8.0 | 37.7 | 3.0 | 40.7 | 39.4 |
| 23 " " | 2 047.1 | 486.6 | 2 533.7 | 53.4 | 8.0 | 14.9 | 22.9 | 7.5 | 34.6 | 3.0 | 37.6 | 39.4 |
| 30 " " | 2 054.3 | 526.7 | 2 581.0 | 54.0 | 8.4 | 14.7 | 23.1 | 15.0 | 38.4 | 3.1 | 41.5 | 30.3 |
| 7 Décembre " | 2 062.5 | 568.2 | 2 630.7 | 53.7 | 8.7 | 14.7 | 23.4 | 16.0 | 38.9 | 3.1 | 42.0 | 30.0 |
| 15 " " | 2 063.4 | 573.4 | 2 636.8 | 54.2 | 8.4 | 14.6 | 23.0 | 16.0 | 37.5 | 3.1 | 40.8 | 29.5 |
| 23 " " | 2 077.6 | 605.6 | 2 683.2 | 54.2 | 9.2 | 14.4 | 23.6 | 16.0 | 39.3 | 3.1 | 42.4 | 29.5 |
| 31 " " | 2 082.4 | 626.6 | 2 709.0 | 53.4 | 10.1 | 9.4 | 19.5 | 28.5 | 43.7 | 3.1 | 46.8 | 15.9 |
| 7 Janvier 1937 | 2 083.8 | 629.7 | 2 713.5 | 53.6 | 9.2 | 9.4 | 18.6 | 23.5 | 38.1 | 3.1 | 41.2 | 15.9 |

| Ausweistag Situation au | Aktiven — Actif | | | | | | Passiven — Passif | | | | | Deckung · <i>Couverture</i> | |
|-----------------------------------|-----------------------------------------------------|-----------------------------------|----------------------------------------------------------------------------------------|-----------------------------------------------------|---------------------------------------|-----------------------------------------------|-----------------------------------------------------------------------|-----------------------------------------------------------------------|-----------------------------------------------------|----------------------------------------------|---------------------------------------------------------|------------------------------------------------------------------------------------------------------------------------|-------------------------------|
| | Korrespondenten <i>Correspondants</i> | | Anlagen des Währungs-gleichs-fonds <i>Actifs du fonds d'égalisation des changes</i> | Sonstige Aktiven <i>Autres postes de l'actif</i> | Eigene Gelder <i>Fonds propres</i> | Noten-umlauf <i>Billets en circulation</i> | Täglich fällige Verbind-lichkeiten <i>Autres engagements à vue</i> | Wäh-rungs-aus-gleichs-fonds <i>Fonds d'égalisation des changes</i> | Sonstige Passiven <i>Autres postes du passif</i> | Bilanz-summe <i>Total de la situation</i> | des Noten-umlaufs <i>des billets en circu-lation</i> | des Noten-umlaufs u. d. tägl. fäll. Verbind-lichkeiten <i>des billets en circu-lation et des enga-gements à vue</i> | |
| | im Inland <i>en Suisse</i> | im Ausland <i>à l'étranger</i> | | | | | | | | | | | durch Gold <i>par l'or</i> |
| | In Millionen Franken — <i>En millions de francs</i> | | | | | | | | | | | | |
| 14 | 15 | 16 | 17 | 18 | 19 | 20 | 21 | 22 | 23 | 24 | 26 | | |
| 7 Déc. 1935 | 6.3 | 0.3 | — | 17.1 | 37.0 | 1 294.8 | 343.3 | — | 63.6 | 1 738.7 | 107.50 | 85.10 | |
| 15 " " | 14.9 | 0.3 | — | 18.4 | 37.0 | 1 282.5 | 353.0 | — | 64.3 | 1 736.8 | 108.13 | 85.03 | |
| 23 " " | 4.7 | 0.3 | — | 18.1 | 37.0 | 1 333.0 | 346.8 | — | 64.6 | 1 781.4 | 104.08 | 82.81 | |
| 31 " " | 26.7 | 1.2 | — | 19.9 | 37.0 | 1 366.3 | 400.6 | — | 64.9 | 1 868.8 | 101.65 | 79.00 | |
| 7 Janvier 1936 | 10.4 | 1.3 | — | 20.2 | 37.0 | 1 296.3 | 400.8 | — | 65.5 | 1 799.6 | 107.13 | 82.31 | |
| 7 Octobre " | 5.8 | 4.6 | — | 35.0 | 37.5 | 1 363.4 | 966.2 | — | 63.5 | 2 430.6 | 152.26 | 89.11 | |
| 15 " " | 7.6 | 6.5 | — | 85.6 | 37.5 | 1 356.3 | 964.1 | — | 85.6 | 2 443.5 | 153.05 | 89.46 | |
| 23 " " | 6.1 | 7.7 | — | 150.0 | 37.5 | 1 360.5 | 1 016.5 | — | 68.7 | 2 483.2 | 152.58 | 87.33 | |
| 31 " " | 6.9 | 8.7 | — | 78.8 | 37.5 | 1 412.5 | 1 231.8 | — | 63.6 | 2 745.4 | 170.49 | 91.07 | |
| 7 Novembre " | 5.2 | 7.5 | — | 35.3 | 37.5 | 1 382.5 | 1 205.3 | — | 68.4 | 2 693.7 | 177.33 | 94.76 | |
| 15 " " | 6.8 | 6.8 | — | 39.3 | 37.5 | 1 358.3 | 1 245.2 | — | 64.5 | 2 705.5 | 182.99 | 95.47 | |
| 23 " " | 4.3 | 4.3 | — | 41.7 | 37.5 | 1 344.9 | 1 297.6 | — | 64.8 | 2 744.8 | 188.39 | 95.98 | |
| 30 " " | 5.1 | 2.1 | — | 45.0 | 37.5 | 1 403.5 | 1 279.7 | — | 76.4 | 2 797.1 | 183.90 | 96.19 | |
| 7 Décembre " | 5.1 | 2.1 | — | 45.7 | 37.5 | 1 383.7 | 1 359.9 | — | 67.6 | 2 848.7 | 190.11 | 95.88 | |
| 15 " " | 8.0 | 1.8 | — | 47.9 | 37.5 | 1 382.0 | 1 373.5 | — | 64.8 | 2 857.8 | 190.79 | 95.68 | |
| 23 " " | 6.4 | 2.6 | — | 51.8 | 37.5 | 1 441.8 | 1 364.3 | — | 65.6 | 2 909.7 | 186.10 | 95.60 | |
| 31 " " | 14.3 | 4.2 | 538.6 | 57.0 | 37.5 | 1 482.2 | 1 363.4 | 538.6 | 65.5 | 3 487.2 | 182.76 | 95.19 | |
| 7 Janvier 1937 | 6.3 | 3.8 | 538.6 | 55.4 | 37.5 | 1 406.2 | 1 421.5 | 538.6 | 66.6 | 3 470.4 | 192.96 | 95.96 | |

1) Aufwertung des Goldbestandes vom 26. September 1936 in der Höhe von Fr. 1 537 360 926,50 um 35,033 ‰ (Fr. 1. — = 215 Milligramm Feingold statt 290,32 ..) — *Revalorisation de l'encaisse-or s'élevant le 26 septembre 1936 à frs. 1 537 360 926,50, à raison de 35,033 ‰ (fr. 1. — = 215 milligrammes au lieu de 290,32 .. milligrammes d'or fin).*

2) Bis 23. September 1936 Golddevisen — *Jusqu'au 23 septembre 1936 Disponibilités „or“ à l'étranger.*

3) Bis 26. September 1936 durch Gold und Golddevisen — *Jusqu'au 26 septembre 1936 par l'or et les disponibilités „or“ à l'étranger.*

Die Schweizerische Nationalbank am Monatsende — La Banque nationale suisse en fin de mois

2

| Monatsende Fin de mois | 1931 | 1932 | 1933 | 1934 | 1935 | 1936 | 1931 | 1932 | 1933 | 1934 | 1935 | 1936 |
|----------------------------|--------------------------------------------------------|---------|---------|---------|---------|---------|-----------------------------------------------------------------------------------------------------------------------------|---------|---------|---------|---------|--------------------|
| | In Millionen Franken — En millions de francs | | | | | | | | | | | |
| | Goldbestand — Encaisse or | | | | | | Devisen — Disponibilités à l'étranger | | | | | |
| 1 | 2 | 3 | 4 | 5 | 6 | 7 | 8 | 9 | 10 | 11 | 12 | 13 |
| Janvier | 654.5 | 2 446.1 | 2 471.2 | 1 998.1 | 1 837.6 | 1 388.8 | 377.0 | 110.4 | 87.8 | 19.4 | 2.6 | 13.2 |
| Février | 643.0 | 2 497.8 | 2 528.6 | 1 836.5 | 1 794.4 | 1 445.2 | 378.5 | 97.6 | 38.2 | 2.0 | 6.5 | 11.0 |
| Mars | 642.8 | 2 438.6 | 2 535.7 | 1 746.1 | 1 712.8 | 1 508.6 | 306.1 | 106.1 | 6.6 | 0.8 | 6.2 | 3.9 |
| Avril | 642.8 | 2 438.6 | 2 382.8 | 1 633.8 | 1 364.9 | 1 516.4 | 315.8 | 111.0 | 1.6 | 3.1 | 7.3 | 2.2 |
| Mai | 642.8 | 2 555.3 | 2 056.0 | 1 636.3 | 1 192.7 | 1 483.5 | 310.0 | 78.3 | 1.2 | 7.4 | 6.7 | 2.6 |
| Juin | 839.6 | 2 606.6 | 1 872.7 | 1 636.9 | 1 195.5 | 1 407.0 | 411.2 | 56.1 | 3.5 | 9.2 | 10.9 | 3.8 |
| Juillet | 1 163.7 | 2 637.3 | 1 819.5 | 1 642.4 | 1 200.3 | 1 440.6 | 468.7 | 55.7 | 4.3 | 15.0 | 11.3 | 3.8 |
| Août | 1 188.8 | 2 643.6 | 1 819.5 | 1 734.5 | 1 366.1 | 1 496.7 | 565.5 | 59.3 | 6.4 | 21.2 | 7.5 | 2.5 |
| Septembre | 1 698.7 | 2 637.5 | 1 846.0 | 1 808.0 | 1 372.4 | 1 553.7 | 340.7 | 59.8 | 16.1 | 20.9 | 20.4 | 23.4 ¹⁾ |
| Octobre | 2 187.5 | 2 637.5 | 1 930.7 | 1 901.8 | 1 387.4 | 2 408.4 | 100.2 | 46.6 | 28.3 | 18.8 | 21.5 | 47.3 |
| Novembre | 2 200.9 | 2 552.7 | 1 998.1 | 1 909.8 | 1 391.9 | 2 581.0 | 131.1 | 73.3 | 13.7 | 17.3 | 4.5 | 54.0 |
| Décembre | 2 346.9 | 2 471.2 | 1 998.1 | 1 909.8 | 1 388.8 | 2 709.0 | 104.0 | 86.8 | 17.2 | 7.1 | 7.1 | 53.4 |
| Moyenne annuelle | 1 165.0 | 2 546.0 | 2 119.5 | 1 788.1 | 1 457.1 | 1 690.5 | 338.1 | 78.7 | 19.6 | 13.5 | 10.1 | 17.7 |
| | Inlandportefeuille — Portefeuille effets sur la Suisse | | | | | | Wechsel der Darlehenskasse der Schweizerischen Eidgenossenschaft Effets de la caisse de prêts de la Confédération Suisse | | | | | |
| Janvier | 28.7 | 29.8 | 15.6 | 28.8 | 26.4 | 135.7 | — | — | 3.2 | 56.1 | 2.1 | 80.3 |
| Février | 24.5 | 24.1 | 13.1 | 48.6 | 28.9 | 164.2 | — | — | 4.1 | 30.0 | 1.5 | 76.2 |
| Mars | 53.4 | 19.5 | 10.7 | 55.0 | 31.0 | 68.6 | — | — | 6.8 | 23.8 | 13.5 | 72.7 |
| Avril | 58.1 | 64.1 | 11.2 | 64.1 | 113.2 | 77.8 | — | — | 16.0 | 20.4 | 33.2 | 66.1 |
| Mai | 36.0 | 19.4 | 13.1 | 51.7 | 168.7 | 87.5 | — | — | 23.1 | 24.2 | 52.8 | 58.7 |
| Juin | 26.9 | 16.9 | 17.5 | 66.8 | 177.8 | 101.0 | — | — | 19.2 | 24.5 | 62.8 | 59.7 |
| Juillet | 56.2 | 14.8 | 18.4 | 59.0 | 123.9 | 97.8 | — | — | 21.4 | 14.9 | 52.9 | 46.6 |
| Août | 54.5 | 14.2 | 22.7 | 51.5 | 106.9 | 156.0 | — | — | 25.2 | 11.9 | 49.8 | 42.8 |
| Septembre | 68.8 | 13.5 | 37.4 | 62.4 | 96.9 | 149.2 | — | — | 23.7 | 11.0 | 58.8 | 43.2 |
| Octobre | 74.8 | 14.0 | 35.3 | 60.5 | 90.8 | 96.8 | — | 3.2 | 26.4 | 8.9 | 57.5 | 13.8 |
| Novembre | 30.7 | 15.6 | 56.5 | 20.7 | 108.2 | 23.1 | — | 2.5 | 52.3 | 4.4 | 72.8 | 15.0 |
| Décembre | 34.2 | 19.7 | 50.9 | 26.3 | 152.5 | 19.5 | — | 4.6 | 58.3 | 5.9 | 85.5 | 28.5 |
| Moyenne annuelle | 41.0 | 23.0 | 20.3 | 38.6 | 85.3 | 93.8 | — | 3.0 | 19.5 | 21.5 | 41.3 | 50.7 |
| | Lombardvorschüsse — Avances sur nantissement | | | | | | Wertschriften — Titres | | | | | |
| Janvier | 37.5 | 53.1 | 37.6 | 77.7 | 68.4 | 85.7 | 131.4 | 39.4 | 52.2 | 25.6 | 55.3 | 45.2 |
| Février | 36.5 | 52.0 | 37.3 | 66.9 | 66.9 | 69.4 | 130.1 | 41.0 | 53.7 | 24.1 | 54.3 | 44.9 |
| Mars | 41.2 | 53.1 | 43.2 | 80.7 | 77.6 | 83.8 | 86.0 | 40.6 | 58.8 | 38.9 | 58.4 | 45.4 |
| Avril | 41.1 | 41.6 | 41.9 | 78.0 | 82.2 | 65.4 | 81.7 | 33.5 | 64.7 | 55.0 | 58.6 | 46.3 |
| Mai | 42.0 | 43.1 | 45.2 | 80.5 | 112.4 | 63.6 | 119.8 | 34.8 | 72.0 | 56.2 | 60.5 | 46.5 |
| Juin | 47.5 | 49.8 | 58.9 | 100.4 | 129.3 | 88.5 | 81.4 | 35.8 | 71.2 | 54.6 | 60.3 | 45.5 |
| Juillet | 53.6 | 44.0 | 66.3 | 73.6 | 95.1 | 71.4 | 82.4 | 41.9 | 69.5 | 53.7 | 55.7 | 45.1 |
| Août | 54.0 | 41.7 | 69.7 | 74.6 | 89.4 | 62.6 | 79.7 | 42.3 | 66.1 | 53.3 | 55.2 | 42.0 |
| Septembre | 55.4 | 42.5 | 70.2 | 86.4 | 111.3 | 74.9 | 30.0 | 41.5 | 65.7 | 53.4 | 55.1 | 43.2 |
| Octobre | 52.7 | 51.6 | 61.5 | 73.3 | 107.6 | 45.3 | 35.4 | 42.5 | 66.1 | 53.4 | 54.3 | 39.4 |
| Novembre | 53.3 | 43.1 | 64.7 | 79.6 | 99.6 | 41.5 | 47.5 | 46.6 | 66.0 | 52.0 | 51.6 | 30.8 |
| Décembre | 64.5 | 49.1 | 94.7 | 118.0 | 142.2 | 46.8 | 39.8 | 50.8 | 27.7 | 52.5 | 44.9 | 15.9 |
| Moyenne annuelle | 45.2 | 45.8 | 53.1 | 75.0 | 87.6 | 63.8 | 85.8 | 40.6 | 61.7 | 46.9 | 55.7 | 42.4 |
| | Korrespondenten im Inland — Correspondants en Suisse | | | | | | Notenumlauf — Billets en circulation | | | | | |
| Janvier | 18.3 | 11.1 | 12.3 | 11.2 | 7.4 | 10.7 | 949.2 | 1 518.5 | 1 500.8 | 1 391.1 | 1 333.9 | 1 275.3 |
| Février | 9.7 | 6.7 | 10.0 | 9.4 | 5.7 | 6.8 | 961.0 | 1 505.4 | 1 497.2 | 1 389.6 | 1 329.7 | 1 273.8 |
| Mars | 15.2 | 11.4 | 12.7 | 9.5 | 6.1 | 10.1 | 994.3 | 1 517.4 | 1 569.9 | 1 405.3 | 1 358.1 | 1 318.7 |
| Avril | 15.9 | 8.3 | 9.5 | 9.1 | 9.3 | 8.3 | 987.8 | 1 529.1 | 1 556.8 | 1 387.7 | 1 319.3 | 1 310.9 |
| Mai | 13.6 | 9.1 | 10.4 | 11.6 | 14.1 | 7.1 | 989.8 | 1 535.2 | 1 513.8 | 1 353.9 | 1 302.1 | 1 302.0 |
| Juin | 16.8 | 8.4 | 12.1 | 8.8 | 13.1 | 9.2 | 1 078.0 | 1 574.2 | 1 487.2 | 1 376.0 | 1 306.9 | 1 301.0 |
| Juillet | 15.9 | 7.7 | 13.0 | 9.3 | 16.0 | 8.2 | 1 255.3 | 1 571.3 | 1 429.5 | 1 364.1 | 1 281.1 | 1 292.2 |
| Août | 12.9 | 7.9 | 10.3 | 7.9 | 12.2 | 6.1 | 1 292.6 | 1 560.9 | 1 402.2 | 1 369.5 | 1 283.0 | 1 303.4 |
| Septembre | 15.8 | 8.0 | 9.5 | 6.4 | 9.5 | 7.7 | 1 462.0 | 1 575.0 | 1 419.4 | 1 399.8 | 1 316.5 | 1 369.3 |
| Octobre | 14.7 | 7.1 | 10.6 | 7.6 | 13.0 | 6.9 | 1 497.6 | 1 552.8 | 1 408.4 | 1 384.5 | 1 324.9 | 1 412.5 |
| Novembre | 11.6 | 6.2 | 9.9 | 7.3 | 13.2 | 5.1 | 1 476.5 | 1 534.6 | 1 436.5 | 1 376.5 | 1 322.5 | 1 403.5 |
| Décembre | 25.6 | 16.1 | 19.9 | 19.3 | 26.7 | 14.3 | 1 609.4 | 1 610.6 | 1 509.5 | 1 440.3 | 1 366.3 | 1 482.2 |
| Moyenne annuelle | 15.1 | 9.7 | 12.0 | 10.3 | 11.2 | 8.7 | 1 141.0 | 1 508.4 | 1 440.1 | 1 349.2 | 1 283.0 | 1 293.9 |

1) Siehe Anmerkung 2, Tabelle 1 — Voir 2me remarque, tableau 1.

Die Schweizerische Nationalbank am Monatsende — La Banque nationale suisse en fin de mois

| Monatsende Fin de mois | 1931 | 1932 | 1933 | 1934 | 1935 | 1936 | 1931 | 1932 | 1933 | 1934 | 1935 | 1936 |
|----------------------------|---------------------------------------------------------------|---------|---------|-------|-------|---------|--------------------------------------------------------------------------------------|--------|--------|--------|--------|--------|
| | In Millionen Franken — En millions de francs | | | | | | In Prozenten — En pour-cent | | | | | |
| | Täglich fällige Verbindlichkeiten Autres engagements à vue | | | | | | Deckung des Notenumlaufs durch Gold Couverture or en % des billets en circulation | | | | | |
| 1 | 2 | 3 | 4 | 5 | 6 | 7 | 8 | 9 | 10 | 11 | 12 | 13 |
| Janvier | 262.0 | 1 128.0 | 1 140.8 | 753.3 | 591.8 | 405.1 | 68.96 | 161.08 | 164.65 | 143.62 | 137.76 | 108.90 |
| Février | 245.6 | 1 170.5 | 1 147.7 | 557.5 | 555.9 | 465.6 | 66.90 | 165.91 | 168.88 | 132.15 | 134.94 | 113.44 |
| Mars | 133.8 | 1 122.8 | 1 042.3 | 482.0 | 481.1 | 411.4 | 64.64 | 160.70 | 161.51 | 124.25 | 126.11 | 114.39 |
| Avril | 149.3 | 1 131.6 | 903.3 | 405.4 | 288.9 | 402.7 | 65.07 | 159.48 | 153.06 | 117.73 | 103.46 | 115.68 |
| Mai | 146.7 | 1 166.0 | 638.0 | 444.5 | 244.1 | 372.8 | 64.98 | 166.45 | 135.82 | 120.86 | 91.59 | 113.98 |
| Juin | 315.2 | 1 158.5 | 501.2 | 455.0 | 312.9 | 339.6 | 77.88 | 165.58 | 125.91 | 118.96 | 91.47 | 108.15 |
| Juillet | 550.7 | 1 184.5 | 514.4 | 441.0 | 306.6 | 353.4 | 92.70 | 167.84 | 127.28 | 120.40 | 100.63 | 111.48 |
| Août | 632.2 | 1 202.4 | 547.2 | 519.2 | 337.6 | 456.9 | 91.96 | 169.36 | 129.76 | 126.65 | 106.47 | 114.83 |
| Septembre | 715.9 | 1 186.9 | 581.6 | 587.7 | 332.9 | 459.3 | 116.19 | 167.46 | 130.04 | 129.16 | 104.24 | 113.46 |
| Octobre | 933.6 | 1 201.0 | 677.5 | 665.8 | 327.3 | 1 231.8 | 146.06 | 169.85 | 137.07 | 137.96 | 104.72 | 170.49 |
| Novembre | 953.2 | 1 157.0 | 750.5 | 641.6 | 337.2 | 1 279.7 | 149.06 | 166.34 | 139.09 | 138.75 | 105.25 | 183.90 |
| Décembre | 962.1 | 1 037.4 | 683.8 | 624.1 | 400.6 | 1 363.4 | 145.82 | 153.42 | 132.36 | 132.59 | 101.65 | 182.76 |
| Moyenne annuelle | 514.0 | 1 186.9 | 780.8 | 569.1 | 393.0 | 616.3 | 102.09 | 168.79 | 147.17 | 132.52 | 113.57 | 130.64 |

2

Diskontsätze in der Schweiz im Monatsdurchschnitt — Taux d'escompte en Suisse, moyennes mensuelles

| Monat Mois | Offizieller Satz — Taux officiel | | | | Privatsatz für prima schweiz. Bank- und Handelspapier — Taux hors banque pour acceptations bancaires et effets de commerce suisses de premier ordre | | | | Privatsatz unter (—) bzw. über (+) dem offiziellen Satz — Taux hors banque au- dessous (—) ou au-dessus (+) du taux officiel | | | |
|---------------------|----------------------------------|------|------|------|--------------------------------------------------------------------------------------------------------------------------------------------------------------|------|------|------|---------------------------------------------------------------------------------------------------------------------------------------|--------|--------|--------|
| | 1933 | 1934 | 1935 | 1936 | 1933 | 1934 | 1935 | 1936 | 1933 | 1934 | 1935 | 1936 |
| | In Prozenten — En pour-cent | | | | | | | | | | | |
| 1 | 2 | 3 | 4 | 5 | 6 | 7 | 8 | 9 | 10 | 11 | 12 | 13 |
| Janvier | 2.00 | 2.00 | 2.00 | 2.50 | 1.50 | 1.50 | 1.50 | 2.48 | — 0.50 | — 0.50 | — 0.50 | — 0.02 |
| Février | 2.00 | 2.00 | 2.00 | 2.50 | 1.50 | 1.50 | 1.50 | 2.37 | — 0.50 | — 0.50 | — 0.50 | — 0.13 |
| Mars | 2.00 | 2.00 | 2.00 | 2.50 | 1.50 | 1.50 | 1.50 | 2.26 | — 0.50 | — 0.50 | — 0.50 | — 0.24 |
| Avril | 2.00 | 2.00 | 2.00 | 2.50 | 1.50 | 1.50 | 1.80 | 2.25 | — 0.50 | — 0.50 | — 0.20 | — 0.25 |
| Mai | 2.00 | 2.00 | 2.47 | 2.50 | 1.50 | 1.50 | 2.39 | 2.25 | — 0.50 | — 0.50 | — 0.08 | — 0.25 |
| Juin | 2.00 | 2.00 | 2.50 | 2.50 | 1.50 | 1.50 | 2.60 | 2.25 | — 0.50 | — 0.50 | + 0.10 | — 0.25 |
| Juillet | 2.00 | 2.00 | 2.50 | 2.50 | 1.50 | 1.50 | 2.79 | 2.25 | — 0.50 | — 0.50 | + 0.29 | — 0.25 |
| Août | 2.00 | 2.00 | 2.50 | 2.50 | 1.50 | 1.50 | 2.47 | 2.25 | — 0.50 | — 0.50 | — 0.03 | — 0.25 |
| Septembre | 2.00 | 2.00 | 2.50 | 2.13 | 1.50 | 1.50 | 2.40 | 1.98 | — 0.50 | — 0.50 | — 0.10 | — 0.15 |
| Octobre | 2.00 | 2.00 | 2.50 | 2.00 | 1.50 | 1.50 | 2.37 | 1.69 | — 0.50 | — 0.50 | — 0.13 | — 0.31 |
| Novembre | 2.00 | 2.00 | 2.50 | 1.92 | 1.50 | 1.50 | 2.44 | 1.46 | — 0.50 | — 0.50 | — 0.6 | — 0.46 |
| Décembre | 2.00 | 2.00 | 2.50 | 1.50 | 1.50 | 1.50 | 2.50 | 1.25 | — 0.50 | — 0.50 | — | — 0.25 |
| Année | 2.00 | 2.00 | 2.33 | 2.30 | 1.50 | 1.50 | 2.20 | 2.06 | — 0.50 | — 0.50 | — 0.13 | — 0.24 |

3

Sätze für kurzfristiges Geld in der Schweiz — Taux de l'argent à court terme en Suisse

| Monat Mois | Prima schweiz. Bank- und Handelspapier Acceptations bancaires et effets de commerce suisses de premier ordre | | | | Callgeld in Zürich (Geld auf 24 Stunden) Argent au jour le jour à Zurich (Argent à 24 heures) | | | | Vorschüsse gegen Hinterlage von börsen- fähigen Wertschriften (Basel, Genf und Zürich) Avances sur nantissement de titres cotés en bourse (Bâle, Genève et Zurich) | | | |
|---------------|--------------------------------------------------------------------------------------------------------------------------|-------|-------|----------------------|-----------------------------------------------------------------------------------------------------------|---------|---------|----------------------|-----------------------------------------------------------------------------------------------------------------------------------------------------------------------------------|-------------|-------------|----------------------|
| | 7. | 15. | 23. | Ende Der- nier | 7. | 15. | 23. | Ende Der- nier | 7. | 15. | 23. | Ende Der- nier |
| | des Monats — du mois | | | | | | | | | | | |
| | In Prozenten — En pour-cent | | | | | | | | | | | |
| 1 | 2 | 3 | 4 | 5 | 6 | 7 | 8 | 9 | 10. | 11 | 12 | 13 |
| Déc. 1935 | 2 1/2 | 2 1/2 | 2 1/2 | 2 1/2 | 2 1/2 | 2 1/2 | 2 1/2 | 2 1/2 | 3 1/2-4 1/2 | 3 1/2-4 1/2 | 3 1/2-4 1/2 | 3 1/2-4 1/2 |
| Janv. 1936 | 2 1/2 | 2 1/2 | 2 1/2 | 2 3/8 | 2 1/2 | 2 1/2 | 2 1/2 | 2 1/2 | 3 1/2-4 1/2 | 3 1/2-4 1/2 | 3 1/2-4 1/2 | 3 1/2-4 1/2 |
| Févr. „ | 2 3/8 | 2 3/8 | 2 3/8 | 2 5/16 | 2 1/2 | 2 1/2 | 2 1/2 | 2 1/2 | 3 1/2-4 1/2 | 3 1/2-4 1/2 | 3 1/2-4 1/2 | 3 1/2-4 1/2 |
| Mars „ | 2 1/4 | 2 1/4 | 2 1/4 | 2 1/4 | 2 1/2 | 2 1/2 | 2 1/2 | 2 1/2 | 3 1/2-4 1/2 | 3 1/2-4 1/2 | 3 1/2-4 1/2 | 3 1/2-4 1/2 |
| Avril „ | 2 1/4 | 2 1/4 | 2 1/4 | 2 1/4 | 2 1/2 | 2 1/2 | 2 1/2 | 2 1/2 | 3 1/2-4 1/2 | 3 1/2-4 1/2 | 3 1/2-4 1/2 | 3 1/2-4 1/2 |
| Mai „ | 2 1/4 | 2 1/4 | 2 1/4 | 2 1/4 | 2 1/2 | 2 1/2 | 2 1/2 | 2 1/2 | 3 1/2-4 1/2 | 3 1/2-4 1/2 | 3 1/2-4 1/2 | 3 1/2-4 1/2 |
| Juin „ | 2 1/4 | 2 1/4 | 2 1/4 | 2 1/4 | 2 1/2 | 2 1/2 | 2 1/2 | 2 1/2 | 3 1/2-4 1/2 | 3 1/2-4 1/2 | 3 1/2-4 1/2 | 3 1/2-4 1/2 |
| Juillet „ | 2 1/4 | 2 1/4 | 2 1/4 | 2 1/4 | 1 1/2-2 | 1 1/2-2 | 1 1/2-2 | 1 1/2-2 | 3 1/2-4 1/2 | 3 1/2-4 1/2 | 3 1/2-4 1/2 | 3 1/2-4 1/2 |
| Août „ | 2 1/4 | 2 1/4 | 2 1/4 | 2 1/4 | 1 1/2-2 | 1 1/2-2 | 1 1/2-2 | 1 1/2-2 | 3 1/2-4 1/2 | 3 1/2-4 1/2 | 3 1/2-4 1/2 | 3 1/2-4 1/2 |
| Sept. „ | 2 1/4 | 1 7/8 | 1 7/8 | 1 7/8 | 1 1/2-2 | 1 1/2-2 | 1 1/2-2 | 1 1/2-2 | 3 1/2-4 1/2 | 3 1/2-4 1/2 | 3 1/2-4 1/2 | 3 1/2-4 1/2 |
| Oct. „ | 1 3/4 | 1 3/4 | 1 1/2 | 1 1/2 | 1 1/2-2 | 1 1/2-2 | 1 1/2-2 | 1 1/2 | 3 1/2-4 1/2 | 3 1/2-4 1/2 | 3 1/2-4 1/2 | 3 1/2-4 1/2 |
| Nov. „ | 1 1/2 | 1 1/2 | 1 1/2 | 1 1/4 | 1 1/2 | 1 1/2 | 1 | 1 | 3 1/2-4 1/2 | 3 1/2-4 1/2 | 3 1/2-4 1/2 | 3 1/2-4 1/2 |
| Déc. „ | 1 1/4 | 1 1/4 | 1 1/4 | 1 1/4 | 1 | 1 | 1 | 1 | 3 1/2-4 1/2 | 3 1/2-4 1/2 | 3 1/2-4 1/2 | 3 1/2-4 1/2 |

4

Offizielle Diskontosätze — Taux officiels d'escompte

5

| Länder — Pays | Jahresdurchschnitte Moyennes annuelles | | Monatsdurchschnitte Moyennes mensuelles | | | | Satz am 18. Januar 1937 Taux au 18 Janvier 1937 | | Vorheriger Satz Taux précédent |
|------------------------------------------------|-------------------------------------------|-----------|--------------------------------------------|-----------|-----------|-----------|----------------------------------------------------|-----------------------------------------------|-----------------------------------|
| | 1935 | 1936 | 1935 | 1936 | | | ‰ | in Kraft seit: Date de la mise en vigueur: | |
| | | | Déc. | Octobre | Nov. | Déc. | | | |
| 1 | 2 | 3 | 4 | 5 | 6 | 7 | 8 | 9 | 10 |
| Schweiz — Suisse | 2.88 | 2.80 | 2.50 | 2.00 | 1.92 | 1.50 | 1 1/2 | 26 Novembre 1936 | 2 |
| Albanien — Albanie | 7.50 | 7.28 | 7.50 | 7.00 | 7.00 | 7.00 | 6 1/2 | 2 Janvier 1937 | 7 |
| Australien — Australie ¹⁾ | 4.25 | 4.25 | 4.25 | 4.25 | 4.25 | 4.25 | 4 1/4 | 1 Novembre 1934 | 4 1/2 |
| Belgien — Belgique | 2.18 | 2.00 | 2.00 | 2.00 | 2.00 | 2.00 | 2 | 16 Mai 1935 | 2 1/2 |
| Britisch-Indien — Inde britannique | 3.45 | 3.00 | 3.00 | 3.00 | 3.00 | 3.00 | 3 | 28 Novembre 1935 | 3 1/2 |
| Bulgarien — Bulgarie | 6.62 | 6.00 | 6.00 | 6.00 | 6.00 | 6.00 | 6 | 15 Août 1935 | 7 |
| Chile — Chili ²⁾ | 4.51-5.29 | 5.00 | 5.00 | 5.00 | 5.00 | 5.00 | 5 | 10 Juillet 1935 | 4-5 1/2 |
| Dänemark — Danemark | 2.86 | 3.56 | 3.50 | 3.50 | 3.70 | 4.00 | 4 | 19 Novembre 1936 | 3 1/2 |
| Danzig — Dantzig | 5.14 | 5.00 | 5.00 | 5.00 | 5.00 | 5.00 | 4 | 2 Janvier 1937 | 5 |
| Deutschland — Allemagne | 4.00 | 4.00 | 4.00 | 4.00 | 4.00 | 4.00 | 4 | 22 Septembre 1932 | 5 |
| Ecuador — Equateur | 4.00 | 4.00 | 4.00 | 4.00 | 4.00 | 4.00 | 4 | 30 Novembre 1932 | 6 |
| England — Angleterre | 2.00 | 2.00 | 2.00 | 2.00 | 2.00 | 2.00 | 2 | 30 Juin 1932 | 2 1/2 |
| Estland — Estonie | 4.87 | 4.50 | 4.50 | 4.50 | 4.50 | 4.50 | 4 1/2 | 1 Octobre 1935 | 5 |
| Finnland — Finlande | 4.00 | 4.00 | 4.00 | 4.00 | 4.00 | 4.00 | 4 | 3 Décembre 1934 | 4 1/2 |
| Frankreich — France | 3.48 | 3.67 | 6.00 | 2.44 | 2.00 | 2.00 | 2 | 16 Octobre 1936 | 2 1/2 |
| Griechenland — Grèce | 7.00 | 7.00 | 7.00 | 7.00 | 7.00 | 7.00 | 6 | 4 Janvier 1937 | 7 |
| Japan — Japon | 3.65 | 3.89 | 3.65 | 3.29 | 3.29 | 3.29 | 3.29 | 7 Avril 1936 | 3.65 |
| Java | 3.88 | 4.00 | 4.00 | 4.00 | 4.00 | 4.00 | 4 | 1 Juillet 1935 | 4 1/2 |
| Irland — Irlande | 3.00 | 3.00 | 3.00 | 3.00 | 3.00 | 3.00 | 3 | 30 Juin 1932 | 3 1/2 |
| Italien — Italie | 4.16 | 4.69 | 5.00 | 4.50 | 4.50 | 4.50 | 4 1/2 | 18 Mai 1936 | 5 |
| Jugoslawien — Yougoslavie | 5.18 | 5.00 | 5.00 | 5.00 | 5.00 | 5.00 | 5 | 1 Février 1935 | 6 1/2 |
| Kolumbien — Colombie | 4.00 | 4.00 | 4.00 | 4.00 | 4.00 | 4.00 | 4 | 18 Juillet 1933 | 5 |
| Lettland — Lettonie ²⁾ | 5.50-6.00 | 5.42-5.92 | 5.50-6.00 | 5.50-6.00 | 5.00-5.50 | 5.00-5.50 | 5-5 1/2 | 1 Novembre 1936 | 5 1/2-6 |
| Litauen — Lithuanie | 6.00 | 5.75 | 6.00 | 5.50 | 5.50 | 5.50 | 5 1/2 | 1 Juillet 1936 | 6 |
| New York | 1.50 | 1.50 | 1.50 | 1.50 | 1.50 | 1.50 | 1 1/2 | 2 Février 1934 | 2 |
| Niederlande — Pays-Bas | 3.99 | 2.84 | 3.50 | 2.81 | 2.50 | 2.08 | 2 | 3 Décembre 1936 | 2 1/2 |
| Norwegen — Norvège | 3.50 | 3.58 | 3.50 | 3.50 | 3.50 | 3.90 | 4 | 7 Décembre 1936 | 3 1/2 |
| Oesterreich — Autriche | 3.88 | 3.50 | 3.50 | 3.50 | 3.50 | 3.50 | 3 1/2 | 10 Juillet 1935 | 4 |
| Peru — Pérou | 6.00 | 6.00 | 6.00 | 6.00 | 6.00 | 6.00 | 6 | 20 Mai 1932 | 7 |
| Polen — Pologne | 5.00 | 5.00 | 5.00 | 5.00 | 5.00 | 5.00 | 5 | 26 Octobre 1933 | 6 |
| Portugal | 5.00 | 4.68 | 5.00 | 4.50 | 4.50 | 4.50 | 4 1/2 | 11 Mai 1936 | 5 |
| Rumänien — Roumanie | 4.50 | 4.50 | 4.50 | 4.50 | 4.50 | 4.50 | 4 1/2 | 15 Décembre 1934 | 6 |
| Schweden — Suède ²⁾ | 2.00-2.50 | 2.00-2.50 | 2.00-2.50 | 2.00-2.50 | 2.00-2.50 | 2.00-2.50 | 2-2 1/2 | 1 Décembre 1933 | 2 1/2-3 |
| Spanien — Espagne | 5.26 | 5.00 | 5.00 | 5.00 | 5.00 | 5.00 | 5 | 8 Juillet 1935 | 5 1/2 |
| Südafrika — Afrique du Sud | 3.50 | 3.50 | 3.50 | 3.50 | 3.50 | 3.50 | 3 1/2 | 15 Mai 1933 | 4 |
| Tschechoslowakei — Tchécoslovaquie | 3.50 | 3.00 | 3.50 | 3.00 | 3.00 | 3.00 | 3 | 1 Janvier 1936 | 3 1/2 |
| Türkei — Turquie | 5.50 | 5.50 | 5.50 | 5.50 | 5.50 | 5.50 | 5 1/2 | 2 Mars 1933 | 7 |
| Ungarn — Hongrie | 4.88 | 4.00 | 4.00 | 4.00 | 4.00 | 4.00 | 4 | 29 Août 1935 | 4 1/2 |

Diskontosatzänderungen in der Zeit vom 16. Dezember 1936 bis 18. Januar 1937
 Modifications des taux d'escompte durant la période allant du 16 décembre 1936 au 18 janvier 1937

| Datum der Änderung Date de la modification | Länder — Pays | Neuer Satz Taux nouveau | Vorheriger Satz Taux précédent |
|-----------------------------------------------|--------------------------------|----------------------------|-----------------------------------|
| 1 | 2 | 3 | 4 |
| 2 Janvier 1937 | Albanien — Albanie | 6 1/2 | 7 |
| 2 Janvier 1937 | Danzig — Dantzig | 4 | 5 |
| 4 Janvier 1937 | Griechenland — Grèce | 6 | 7 |

¹⁾ Taux du découvert de la "Commonwealth Bank". — Overdraft rate of the "Commonwealth Bank".

²⁾ Der niedrigere Satz wird den Banken, der höhere den Privaten in Anrechnung gebracht. — Le taux le plus faible est appliqué aux remises des banques, le plus haut à celles de la clientèle privée.

Offiz. und Privatkontosätze in der Schweiz und im Ausland — *Taux officiels et taux hors banque en Suisse et à l'étranger*

6

| Plätze — Places | | Jahresdurchschnitte <i>Moyennes annuelles</i> | | Monatsdurchschnitte <i>Moyennes mensuelles</i> | | | | Sätze am — <i>Taux au</i> | | | | | |
|---------------------|-----------------|--------------------------------------------------|------|---------------------------------------------------|---------|------|------|---------------------------|---------|--------|---------|---------|---------|
| | | | | 1935 | | 1936 | | 1935 | | 1936 | | | |
| | | 1935 | 1936 | Déc. | Octobre | Nov. | Déc. | 31 Déc. | 30 Nov. | 7 Déc. | 15 Déc. | 23 Déc. | 31 Déc. |
| Schweiz — Suisse | O | 2.33 | 2.30 | 2.50 | 2.00 | 1.92 | 1.50 | 2 1/2 | 1 1/2 | 1 1/2 | 1 1/2 | 1 1/2 | 1 1/2 |
| | P ¹⁾ | 2.20 | 2.06 | 2.50 | 1.69 | 1.46 | 1.25 | 2 1/2 | 1 1/4 | 1 1/4 | 1 1/4 | 1 1/4 | 1 1/4 |
| Amsterdam | O | 3.99 | 2.84 | 3.50 | 2.83 | 2.50 | 2.03 | 3 1/2 | 2 1/2 | 2 | 2 | 2 | 2 |
| | P | 3.10 | 1.72 | 3.11 | 1.94 | 0.95 | 0.84 | 3 1/4 | 1 | 1 | 15/16 | 5/8 | 5/8 |
| Berlin | O | 4.00 | 4.00 | 4.00 | 4.00 | 4.00 | 4.00 | 4 | 4 | 4 | 4 | 4 | 4 |
| | P | 3.14 | 2.96 | 3.00 | 2.96 | 3.00 | 3.00 | 3 | 3 | 3 | 3 | 3 | 3 |
| Brüssel — Bruxelles | O | 2.18 | 2.00 | 2.00 | 2.00 | 2.00 | 2.00 | 2 | 2 | 2 | 2 | 2 | 2 |
| | P | 2.06 | 1.32 | 1.87 | 1.29 | 1.00 | 1.00 | 1 7/8 | 1 | 1 | 1 | 1 | 1 |
| London — Londres | O | 2.00 | 2.00 | 2.00 | 2.00 | 2.00 | 2.00 | 2 | 2 | 2 | 2 | 2 | 2 |
| | P | 0.56 | 0.59 | 0.63 | 0.55 | 0.55 | 0.82 | 3/4 | 9/16 | 5/8 | 11/16 | 7/8 | 3/4 |
| Mailand — Milan | O | 4.16 | 4.69 | 5.00 | 4.50 | 4.50 | 4.50 | 5 | 4 1/2 | 4 1/2 | 4 1/2 | 4 1/2 | 4 1/2 |
| | P | 4.17 | 4.68 | 5.00 | 4.50 | 4.50 | 4.50 | 5 | 4 1/2 | 4 1/2 | 4 1/2 | 4 1/2 | 4 1/2 |
| New York | O | 1.50 | 1.50 | 1.50 | 1.50 | 1.50 | 1.50 | 1 1/2 | 1 1/2 | 1 1/2 | 1 1/2 | 1 1/2 | 1 1/2 |
| | P | 0.19 | 0.21 | 0.19 | 0.25 | 0.25 | 0.25 | 3/16 | 1/4 | 1/4 | 1/4 | 1/4 | 1/4 |
| Paris | O | 3.48 | 3.67 | 6.00 | 2.44 | 2.00 | 2.00 | 6 | 2 | 2 | 2 | 2 | 2 |
| | P | 3.19 | 3.66 | 5.89 | 2.52 | 1.96 | 1.99 | 5 7/8 | 1 7/8 | 2 | 2 | 2 | 2 |

O = Offizieller Satz — *Taux officiel.*

P = Privatkontosatz — *Taux hors banque.*

¹⁾ Prima schweizerisches Bank- und Handelspapier — *Acceptations bancaires et effets de commerce suisses de premier ordre.*

Lombardzinsfüsse zentraler Notenbanken — *Taux pour avances sur nantissement*

7

| Länder — Pays | Jahresdurchschnitte <i>Moyennes annuelles</i> | | Am Monatsende geltender Zinsfüsse <i>Taux en vigueur en fin de mois</i> | | | | Zinsfuss am 18. Januar 1937 <i>Taux au 18 janvier 1937</i> | | Vorheriger Zinsfuss <i>Taux précédent</i> |
|----------------------------------------------|--------------------------------------------------|-----------|----------------------------------------------------------------------------|-------------|-------------|-------------|---------------------------------------------------------------|------------------------------------------------------|----------------------------------------------|
| | | | 1935 | | 1936 | | % | in Kraft seit: <i>Date de la mise en vigueur:</i> | |
| | 1935 | 1936 | Déc. | Octobre | Nov. | Déc. | | | |
| Schweiz — Suisse | 3.17 | 3.30 | 3 1/2 | 3 | 2 1/2 | 2 1/2 | 2 1/2 | 26 Novembre 1936 | 3 |
| Belgien — Belgique | 3.00 | 3.00 | 3 | 3 | 3 | 3 | 3 | 28 Août 1934 | 3 1/2 |
| Deutschland — Allemagne | 5.00 | 5.00 | 5 | 5 | 5 | 5 | 5 | 22 Septembre 1932 | 6 |
| Frankreich — France | | | | | | | | | |
| Avances sur titres | 4.91 | 5.02 | 7 | 3 1/2 | 3 1/2 | 3 1/2 | 3 1/2 | 9 Octobre 1936 | 4 |
| Avances à 30 jours | 3.68 ¹⁾ | 3.67 | 6 | 2 | 2 | 2 | 2 | 16 Octobre 1936 | 2 1/2 |
| Italien — Italie | 4.27 | 4.69 | 5 | 4 1/2 | 4 1/2 | 4 1/2 | 4 1/2 | 18 Mai 1936 | 5 |
| Jugoslawien — Yougoslavie | 6.13 | 6.00 | 6 | 6 | 6 | 6 | 6 | 1 Février 1935 | 7 1/2 |
| Niederlande — Pays-Bas | 4.51 | 3.34 | 4 | 3 | 3 | 2 1/2 | 2 1/2 | 3 Décembre 1936 | 3 |
| Oesterreich — Autriche | 4.33-4.83 | 4.00-4.50 | 4-4 1/2 | 4-4 1/2 | 4-4 1/2 | 4-4 1/2 | 4-4 1/2 | 10 Juillet 1935 | 4 1/2-5 |
| Polen — Pologne | 6.00 | 6.00 | 6 | 6 | 6 | 6 | 6 | 26 Octobre 1933 | 7 |
| Rumänien — Roumanie | 5.50 | 5.50 | 5 1/2 | 5 1/2 | 5 1/2 | 5 1/2 | 5 1/2 | 15 Décembre 1934 | 7 |
| Spanien — Espagne | 4.32-5.35 | 4.00-5.00 | 4-5 | 4-5 | 4-5 | 4-5 | 4-5 | 20 Août 1935 | 4 1/2-5 1/2 |
| Tschechoslowakei — Tchécoslovaquie | 4.81-5.31 | 4.25-4.75 | 4 3/4-5 1/4 | 4 1/4-4 3/4 | 4 1/4-4 3/4 | 4 1/4-4 3/4 | 4 1/4-4 3/4 | 1 Janvier 1936 | 4 3/4-5 1/4 |

Lombardzinsfussänderungen in der Zeit vom 16. Dezember 1936 bis 18. Januar 1937

Modifications des taux pour avances sur nantissement durant la période allant du 16 décembre 1936 au 18 janvier 1937

| Datum der Änderung <i>Date de la modification</i> | Länder — Pays | Neuer Zinsfuss <i>Taux nouveau</i> | Vorheriger Zinsfuss <i>Taux précédent</i> |
|------------------------------------------------------|---------------|---------------------------------------|----------------------------------------------|
| 1 | 2 | 3 | 4 |
| | | | |
| | | | |
| | | | |
| | | | |
| | | | |
| | | | |
| | | | |
| | | | |
| | | | |

¹⁾ Durchschnitt 21. Februar—31. Dezember. — *Moyenne 21 février—31 décembre.*

Geldkurse für Sichtdevisen in der Schweiz* — Wert des Schweizerfranks

| | Paris | London Londres | Berlin | Mailand ³⁾ Milan | Brüssel Bruxelles | Wien ⁵⁾ Vienne | Amster- dam | New York | Stock- holm | Kopenhagen Copenhague | Oslo | Madrid ⁷⁾ |
|-----------------------------------------------|-------------------------|---------------------|------------------------|--------------------------------|----------------------------|------------------------------|-------------------------|----------------------|-------------------------|--------------------------|-------------------------|--------------------------|
| | für — pour Fr. 100.— | für — pour £ 1.— | für — pour RM 100.— | für — pour L. 100.— | für — pour Belgas 100.— | für — pour S 100.— | für — pour fl. 100.— | für — pour \$ 1.— | für — pour Kr. 100.— | für — pour Kr. 100.— | für — pour Kr. 100.— | für — pour Pes. 100.— |
| Parität ¹⁾ Parité ¹⁾ | 20.305 | 25.22154 | 123.457 | 27.277 | 51.884 ⁴⁾ | 57.7564 | 208.32 | 3.06097 | 138.889 | 138.889 | 138.889 | 100.— |
| | | | 176.367 | 23.013 | 74.120 | 82.336 ⁶⁾ | | 4.3728 | | | | |

Dezember 1936 *décembre*

| 1 | 2 | 3 | 4 | 5 | 6 | 7 | 8 | 9 | 10 | 11 | 12 | 13 |
|---------|----------------------|----------------------|-----------------------|----------------------|----------------------|-------|--------|-----------------------|-----------------------|----------------------|-----------------------|-------|
| 1. | 20.29 ^{3/4} | 21.35 | 174.90 | 22.87 ^{1/2} | 73.51 ^{1/4} | 80.90 | 236.70 | 4.35 | 110.05 | 95.27 ^{1/2} | 107.25 | 18.50 |
| 2. | 20.30 | 21.34 ^{3/4} | 174.90 | 22.87 ^{1/2} | 73.52 ^{1/2} | 80.90 | 236.50 | 4.34 ^{15/16} | 110.— | 95.22 ^{1/2} | 107.20 | 18.25 |
| 3. | 20.28 ^{1/4} | 21.32 ^{1/2} | 174.87 ^{1/2} | 22.87 ^{1/2} | 73.55 | 80.90 | 236.50 | 4.35 | 109.92 ^{1/2} | 95.15 | 107.12 ^{1/2} | 18.50 |
| 4. | 20.28 ^{3/4} | 21.33 | 174.90 | 22.87 ^{1/2} | 73.58 ^{3/4} | 80.90 | 236.60 | 4.35 | 109.95 | 95.17 ^{1/2} | 107.15 | 18.50 |
| 5. | 20.27 ^{1/2} | 21.32 | 174.90 | 22.87 ^{1/2} | 73.58 ^{3/4} | 80.90 | 236.60 | 4.35 ^{1/16} | 109.90 | 95.12 ^{1/2} | 107.10 | 18.50 |
| 6. | | | | | | | | | | | | |
| 7. | 20.26 ^{1/2} | 21.31 ^{1/4} | 174.90 | 22.87 ^{1/2} | 73.60 | 80.90 | 236.50 | 4.35 ^{1/8} | 109.85 | 95.07 ^{1/2} | 107.05 | 18.— |
| 8. | 20.28 ^{1/4} | 21.32 ^{3/4} | 174.90 | 22.87 ^{1/2} | 73.60 | 80.90 | 236.60 | 4.35 ^{1/16} | 109.95 | 95.17 ^{1/2} | 107.15 | 17.25 |
| 9. | 20.30 ^{1/2} | 21.35 | 174.90 | 22.87 ^{1/2} | 73.60 | 80.90 | 236.80 | 4.35 | 110.05 | 95.30 | 107.25 | 17.25 |
| 10. | 20.26 ^{1/2} | 21.30 ^{3/4} | 174.90 | 22.87 ^{1/2} | 73.60 | 80.90 | 236.60 | 4.35 | 109.85 | 95.10 | 107.05 | 17.— |
| 11. | 20.29 ^{1/2} | 21.34 | 174.90 | 22.87 ^{1/2} | 73.58 ^{3/4} | 80.90 | 236.80 | 4.35 ^{1/16} | 110.— | 95.25 | 107.20 | 16.50 |
| 12. | 20.27 ^{1/2} | 21.32 ^{1/2} | 174.90 | 22.87 ^{1/2} | 73.57 ^{1/2} | 80.90 | 236.75 | 4.35 ^{1/16} | 109.92 ^{1/2} | 95.17 ^{1/2} | 107.12 ^{1/2} | 16.50 |
| 13. | | | | | | | | | | | | |
| 14. | 20.28 | 21.33 | 174.90 | 22.87 ^{1/2} | 73.56 ^{1/4} | 80.90 | 236.75 | 4.35 | 109.95 | 95.20 | 107.15 | 16.50 |
| 15. | 20.28 ^{3/4} | 21.33 ^{3/4} | 174.90 | 22.87 ^{1/2} | 73.51 ^{1/4} | 80.90 | 236.75 | 4.34 ^{7/8} | 110.— | 95.25 | 107.20 | 16.50 |
| 16. | 20.30 | 21.34 ^{3/4} | 174.90 | 22.87 ^{1/2} | 73.52 ^{1/2} | 80.90 | 236.85 | 4.34 ^{15/16} | 110.05 | 95.30 | 107.25 | 16.50 |
| 17. | 20.33 | 21.37 | 174.90 | 22.87 ^{1/2} | 73.52 ^{1/2} | 80.90 | 237.— | 4.34 ^{15/16} | 110.17 ^{1/2} | 95.40 | 107.35 | 16.50 |
| 18. | 20.32 ^{3/4} | 21.37 ^{1/2} | 174.90 | 22.87 ^{1/2} | 73.57 ^{1/2} | 80.90 | 237.65 | 4.34 ^{15/16} | 110.20 | 95.40 | 107.35 | 16.50 |
| 19. | 20.31 ^{1/4} | 21.36 | 174.90 | 22.87 ^{1/2} | 73.57 ^{1/2} | 80.90 | 238.05 | 4.35 | 110.10 | 95.30 | 107.25 | 16.50 |
| 20. | | | | | | | | | | | | |
| 21. | 20.30 ^{3/4} | 21.35 ^{3/4} | 174.90 | 22.87 ^{1/2} | 73.57 ^{1/2} | 80.90 | 238.10 | 4.35 | 110.10 | 95.30 | 107.25 | 15.50 |
| 22. | 20.31 | 21.35 ^{3/4} | 174.90 | 22.87 ^{1/2} | 73.56 ^{1/4} | 80.90 | 238.15 | 4.35 | 110.10 | 95.30 | 107.25 | 14.75 |
| 23. | 20.32 ^{1/4} | 21.37 | 174.90 | 22.87 ^{1/2} | 73.52 ^{1/2} | 80.90 | 238.15 | 4.35 | 110.15 | 95.35 | 107.30 | 14.75 |
| 24. | 20.32 ^{1/4} | 21.37 | 174.90 | 22.87 ^{1/2} | 73.42 ^{1/2} | 80.90 | 238.15 | 4.35 | 110.15 | 95.35 | 107.30 | 14.75 |
| 25./27. | | | | | | | | | | | | |
| 28. | 20.31 ^{3/4} | 21.36 ^{3/4} | 174.90 | 22.87 ^{1/2} | 73.37 ^{1/2} | 80.90 | 238.15 | 4.35 | 110.15 | 95.35 | 107.32 ^{1/2} | 14.25 |
| 29. | 20.33 ^{3/4} | 21.38 ^{3/4} | 174.90 | 22.87 ^{1/2} | 73.37 ^{1/2} | 80.90 | 238.15 | 4.34 ^{31/32} | 110.25 | 95.45 | 107.42 ^{1/2} | 14.25 |
| 30. | 20.31 ^{1/4} | 21.36 ^{1/4} | 174.95 | 22.87 ^{1/2} | 73.37 ^{1/2} | 80.90 | 238.15 | 4.35 ^{1/16} | 110.12 ^{1/2} | 95.35 | 107.32 ^{1/2} | 14.25 |
| 31. | 20.32 | 21.36 ^{3/4} | 174.95 | 22.87 ^{1/2} | 73.35 | 80.90 | 238.25 | 4.35 ^{3/16} | 110.15 | 95.37 ^{1/2} | 107.30 | 15.50 |

Monatsdurchschnitte — *Moyennes mensuelles*

| | | | | | | | | | | | | |
|-------------------|-------|--------|--------|-------|-------|-------|--------|-------|--------|-------|--------|-------|
| 1935 XII. | 20.35 | 15.195 | 123.86 | 24.74 | 51.96 | 56.71 | 208.91 | 3.083 | 78.31 | 67.82 | 76.31 | 42.14 |
| 1936 I. | 20.28 | 15.187 | 123.56 | 24.37 | 51.82 | 56.77 | 208.70 | 3.061 | 78.26 | 67.79 | 76.26 | 42.01 |
| II. | 20.22 | 15.132 | 123.06 | 24.18 | 51.56 | 56.91 | 207.84 | 3.026 | 77.99 | 67.53 | 75.99 | 41.87 |
| III. | 20.21 | 15.140 | 123.07 | 24.15 | 51.69 | 56.46 | 208.21 | 3.045 | 78.03 | 67.58 | 76.03 | 41.86 |
| IV. | 20.23 | 15.172 | 123.32 | 24.13 | 51.91 | 56.26 | 208.33 | 3.068 | 78.21 | 67.71 | 76.21 | 41.90 |
| V. | 20.34 | 15.352 | 124.31 | 24.19 | 52.27 | 57.51 | 208.80 | 3.088 | 79.07 | 68.50 | 77.06 | 42.11 |
| VI. | 20.33 | 15.479 | 124.10 | 24.21 | 52.12 | 57.65 | 208.70 | 3.083 | 79.78 | 69.08 | 77.75 | 42.10 |
| VII. | 20.23 | 15.346 | 123.12 | 24.05 | 51.62 | 57.49 | 208.00 | 3.055 | 79.10 | 68.50 | 77.08 | 41.87 |
| VIII. | 20.20 | 15.418 | 123.29 | 24.10 | 51.71 | 57.60 | 208.26 | 3.067 | 79.46 | 68.80 | 77.44 | 39.27 |
| IX. ²⁾ | 20.20 | 15.511 | 123.36 | 24.11 | 51.83 | 57.63 | 208.16 | 3.069 | 79.95 | 69.22 | 77.93 | 30.68 |
| X. | 20.26 | 21.301 | 174.23 | 22.81 | 73.16 | 80.78 | 232.71 | 4.346 | 109.78 | 95.06 | 106.98 | 30.74 |
| XI. | 20.22 | 21.262 | 174.85 | 22.88 | 73.53 | 80.78 | 234.79 | 4.350 | 109.59 | 94.89 | 106.82 | 24.44 |
| XII. | 20.30 | 21.348 | 174.90 | 22.87 | 73.53 | 80.90 | 237.25 | 4.350 | 110.04 | 95.27 | 107.23 | 16.47 |

Jahresdurchschnitte — *Moyennes annuelles*

| | | | | | | | | | | | | |
|----------------|-------|--------|--------|-------|-------|-------|--------|-------|--------|-------|--------|-------|
| 1934 | 20.29 | 15.560 | 121.53 | 26.45 | 71.90 | 56.88 | 208.10 | 3.087 | 80.14 | 69.40 | 78.08 | 42.01 |
| 1935 | 20.31 | 15.077 | 123.70 | 25.38 | 56.78 | 57.28 | 208.31 | 3.075 | 77.70 | 67.29 | 75.72 | 42.06 |
| 1936 | | | | | | | | | | | | |
| 1. I/26. IX | 20.25 | 15.301 | 123.46 | 24.17 | 51.83 | 57.14 | 208.34 | 3.062 | 78.86 | 68.29 | 76.85 | 39.92 |
| 28. IX/31. XII | 20.26 | 21.306 | 174.56 | 22.86 | 73.40 | 80.82 | 234.89 | 4.348 | 109.82 | 95.09 | 107.02 | 23.97 |

* Devisenkurse, die nicht einem tatsächlichen Markt in der Schweiz entsprechen, sind über London oder New York errechnet.

¹⁾ Obere Zahl: Parität bis 26. September 1936, untere Zahl: Provisorische Parität seit 28. September 1936, berechnet auf Grund einer Abwertung des Schweizerfranks um 30%. — *Chiffre supérieur: Parité jusqu'au 26 septembre 1936, chiffre inférieur: Parité provisoire dès le 28 septembre 1936, calculée sur la base d'une dévaluation du franc suisse de 30%.*

²⁾ Durchschnitt 1. bis 26. September 1936. — *Moyenne du 1er au 26 septembre 1936.*

³⁾ Kurse für „Freie Lire“. — *Cours de la „lire libre“.*

⁴⁾ Seit 1. April 1935 (vorher 72.062). — *Depuis le 1er avril 1935 (auparavant 72.062).*

⁵⁾ Für Noten. — *Pour les billets.*

⁶⁾ Berechnet auf der Basis der am 31. Dez. 1936 erfolgten Neubewertung des Goldbestandes der Oesterreichischen Nationalbank (1 kg Feingold = 5976,26 S.). — *Calculée sur la base de la réévaluation de l'encaisse-or que la Banque Nationale d'Autriche a effectuée le 31 déc. 1936 (1 kg d'or fin = 5976,26 S.).*

⁷⁾ Ab 21. Sept. 1936 für Noten — *Dès le 21 septembre 1936 pour les billets.*

Changes à vue en Suisse (cours de la demande)* — Valeur du franc suisse

| | Prag Prague | Warschau ⁹⁾ Varsovie | Buda- pest ¹¹⁾ | Belgrad Belgrade | Bukarest Bucarest | Sofia ¹⁸⁾ | Athen ¹⁸⁾ Athènes | Istan- bul ¹⁸⁾ | Montreal | Buenos-Aires | Tokio | Der Schweizer- franken in % des Dollars |
|-----------------------|------------------------|------------------------------------|------------------------------|--------------------------|-------------------------|------------------------|---------------------------------|------------------------------|----------------------|-----------------------------|-------------------------|-----------------------------------------------|
| | für — pour Kc 100.— | für — pour zl. 100.— | für — pour Pengö100.— | für — pour din. 100.— | für — pour Lei 100.— | für — pour Lewa 100 | für — pour Drachma 100 | für — pour l. & turque | für — pour \$ 1.— | für — pour P. Peso 100.— | für — pour Yen 100.— | Le franc suisse en % du dollar |
| Parität ¹⁾ | 12.7961 | 58.1396 | 90.643 ¹²⁾ | 9.12778 ¹⁴⁾ | 3.10 ¹⁶⁾ | 3.74396 | 6.72574 | 22.78563 | 5.18262 | | 258.332 | |
| Parité ¹⁾ | 15.357 ⁸⁾ | 83.0565 | 86.327 ¹³⁾ | 10.148 ¹⁵⁾ | 3.21 ¹⁷⁾ | 5.34851 | 3.9246 ¹⁹⁾ | 3.51 | | | | |

Dezember 1936 décembre

| | 14 | 15 | 16 | 17 | 18 | 19 | 20 | 21 | 22 | 23 | 20) | 24 | 21) | 25 | 26 |
|---------|----------------------|-------|-------|---------------------|------|------|---------------------|------|---------------------|----|--------|--------|--------|----|----|
| 1. | 15.38 ^{3/4} | 81.75 | 78.— | 9.97 ^{1/2} | 3.15 | 5.30 | 3.92 ^{1/2} | 3.50 | 4.35 ^{7/8} | . | 121.50 | 124.50 | 100.52 | | |
| 2. | 15.37 ^{1/2} | 81.75 | 78.— | 9.97 ^{1/2} | 3.15 | 5.30 | 3.92 ^{1/2} | 3.50 | 4.35 ^{1/2} | . | 121.50 | 124.50 | 100.54 | | |
| 3. | 15.37 ^{1/2} | 81.75 | 78.— | 9.97 ^{1/2} | 3.15 | 5.30 | 3.92 ^{1/2} | 3.50 | 4.35 ^{1/4} | . | 123.50 | 124.50 | 100.52 | | |
| 4. | 15.37 ^{1/2} | 81.75 | 78.— | 9.97 ^{1/2} | 3.15 | 5.30 | 3.92 ^{1/2} | 3.50 | 4.35 ^{1/8} | . | 124.25 | 124.35 | 100.52 | | |
| 5. | 15.37 ^{1/2} | 81.75 | 78.— | 9.97 ^{1/2} | 3.15 | 5.30 | 3.92 ^{1/2} | 3.50 | 4.35 | . | 125.50 | 123.90 | 100.51 | | |
| 6. | | | | | | | | | | | | | | | |
| 7. | 15.37 ^{1/2} | 81.75 | 78.— | 9.97 ^{1/2} | 3.15 | 5.30 | 3.92 ^{1/2} | 3.50 | 4.35 | . | 125.50 | 123.50 | 100.49 | | |
| 8. | 15.37 ^{1/2} | 81.75 | 77.75 | 9.97 ^{1/2} | 3.15 | 5.30 | 3.92 ^{1/2} | 3.50 | 4.35 ^{1/4} | . | 125.75 | 123.60 | 100.51 | | |
| 9. | 15.37 ^{1/2} | 81.75 | 77.75 | 9.97 ^{1/2} | 3.15 | 5.30 | 3.92 ^{1/2} | 3.50 | 4.35 ^{1/4} | . | 126.— | 123.75 | 100.52 | | |
| 10. | 15.37 ^{1/2} | 81.75 | 77.75 | 9.97 ^{1/2} | 3.15 | 5.30 | 3.92 ^{1/2} | 3.50 | 4.35 ^{1/4} | . | 129.— | 124.10 | 100.52 | | |
| 11. | 15.36 ^{1/2} | 81.75 | 78.— | 9.97 ^{1/2} | 3.15 | 5.30 | 3.92 ^{1/2} | 3.50 | 4.35 ^{1/4} | . | 130.50 | 124.10 | 100.51 | | |
| 12. | 15.36 ^{1/2} | 81.75 | 78.25 | 9.97 ^{1/2} | 3.15 | 5.30 | 3.92 ^{1/2} | 3.50 | 4.35 ^{3/4} | . | 130.50 | 124.— | 100.51 | | |
| 13. | | | | | | | | | | | | | | | |
| 14. | 15.36 ^{1/2} | 81.75 | 78.25 | 9.97 ^{1/2} | 3.15 | 5.30 | 3.92 ^{1/2} | 3.50 | 4.35 ^{3/8} | . | 131.— | 124.— | 100.52 | | |
| 15. | 15.33 ^{3/4} | 81.75 | 78.75 | 9.97 ^{1/2} | 3.15 | 5.30 | 3.92 ^{1/2} | 3.50 | 4.35 ^{3/8} | . | 131.75 | 123.75 | 100.55 | | |
| 16. | 15.32 ^{1/2} | 81.75 | 79.50 | 9.97 ^{1/2} | 3.15 | 5.30 | 3.92 ^{1/2} | 3.50 | 4.35 ^{3/8} | . | 132.— | 124.— | 100.54 | | |
| 17. | 15.32 ^{1/2} | 81.75 | 79.25 | 9.97 ^{1/2} | 3.15 | 5.30 | 3.92 ^{1/2} | 3.50 | 4.35 ^{3/8} | . | 132.50 | 124.25 | 100.54 | | |
| 18. | 15.32 ^{1/2} | 81.75 | 79.25 | 9.97 ^{1/2} | 3.15 | 5.30 | 3.92 ^{1/2} | 3.50 | 4.35 ^{3/8} | . | 132.50 | 124.25 | 100.54 | | |
| 19. | 15.30 | 81.75 | 79.25 | 9.97 ^{1/2} | 3.15 | 5.30 | 3.92 ^{1/2} | 3.50 | 4.35 ^{3/8} | . | 132.50 | 124.25 | 100.52 | | |
| 20. | | | | | | | | | | | | | | | |
| 21. | 15.30 | 81.75 | 79.75 | 9.97 ^{1/2} | 3.15 | 5.30 | 3.92 ^{1/2} | 3.50 | 4.35 ^{3/8} | . | 132.50 | 124.25 | 100.52 | | |
| 22. | 15.28 ^{3/4} | 81.75 | 79.75 | 9.97 ^{1/2} | 3.15 | 5.30 | 3.92 ^{1/2} | 3.50 | 4.35 ^{3/8} | . | 132.50 | 124.25 | 100.52 | | |
| 23. | 15.28 ^{3/4} | 81.75 | 79.75 | 9.97 ^{1/2} | 3.15 | 5.30 | 3.92 ^{1/2} | 3.50 | 4.35 ^{3/8} | . | 132.50 | 124.25 | 100.52 | | |
| 24. | 15.28 ^{3/4} | 81.75 | 79.75 | 9.97 ^{1/2} | 3.15 | 5.30 | 3.92 ^{1/2} | 3.50 | 4.35 ^{3/8} | . | 132.50 | 124.25 | 100.52 | | |
| 25./27. | | | | | | | | | | | | | | | |
| 28. | 15.25 | 81.75 | 79.75 | 9.97 ^{1/2} | 3.15 | 5.30 | 3.92 ^{1/2} | 3.50 | 4.35 ^{3/8} | . | 132.50 | 124.25 | 100.52 | | |
| 29. | 15.22 ^{1/2} | 81.75 | 80.— | 9.97 ^{1/2} | 3.15 | 5.30 | 3.92 ^{1/2} | 3.50 | 4.35 ^{1/4} | . | 132.50 | 124.25 | 100.53 | | |
| 30. | 15.22 ^{1/2} | 81.75 | 80.— | 9.97 ^{1/2} | 3.15 | 5.30 | 3.92 ^{1/2} | 3.50 | 4.35 ^{1/8} | . | 132.75 | 123.25 | 100.51 | | |
| 31. | 15.22 ^{1/2} | 82.— | 79.75 | 9.97 ^{1/2} | 3.15 | 5.30 | 3.92 ^{1/2} | 3.50 | 4.35 ^{1/4} | . | 132.75 | 122.75 | 100.48 | | |

Monatsdurchschnitte — Moyennes mensuelles

| | | | | | | | | | | | | | |
|-------------------|-------|-------|-------|------|------|------|------|------|-------|--------|--------|--------|--------|
| 1935 XII. | 12.76 | 58.09 | 55.26 | 6.98 | 2.33 | 3.50 | 2.91 | 2.46 | 3.052 | 100.53 | 84.05 | 88.50 | 99.29 |
| 1936 I. | 12.72 | 57.97 | 53.89 | 6.98 | 2.20 | 3.50 | 2.90 | 2.45 | 3.058 | 100.56 | 83.10 | 88.73 | 99.99 |
| II. | 12.68 | 57.75 | 53.11 | 6.98 | 2.20 | 3.50 | 2.90 | 2.45 | 3.029 | 100.75 | 83.55 | 88.30 | 101.14 |
| III. | 12.68 | 57.71 | 53.88 | 6.98 | 2.20 | 3.50 | 2.90 | 2.45 | 3.042 | 100.76 | 83.78 | 88.02 | 100.52 |
| IV. | 12.69 | 57.73 | 56.15 | 6.98 | 2.22 | 3.50 | 2.90 | 2.45 | 3.052 | 101.— | 84.27 | 88.52 | 99.77 |
| V. | 12.75 | 57.90 | 57.94 | 6.99 | 2.20 | 3.50 | 2.90 | 2.48 | 3.081 | 101.49 | 84.93 | 89.67 | 99.12 |
| VI. | 12.76 | 57.90 | 58.82 | 6.99 | 2.22 | 3.50 | 2.90 | 2.48 | 3.076 | 101.82 | 85.35 | 90.64 | 99.28 |
| VII. | 12.67 | 57.63 | 58.69 | 6.95 | 2.20 | 3.50 | 2.90 | 2.45 | 3.051 | 101.50 | 83.15 | 89.63 | 100.20 |
| VIII. | 12.66 | 57.68 | 59.19 | 6.98 | 2.20 | 3.50 | 2.90 | 2.46 | 3.067 | 101.90 | 85.31 | 90.14 | 99.80 |
| IX. ²⁾ | 12.67 | 57.71 | 60.28 | 6.98 | 2.20 | 3.50 | 2.90 | 2.46 | 3.069 | 102.67 | 87.10 | 90.70 | 99.74 |
| X. | 15.53 | 81.— | 76.41 | 9.90 | 3.15 | 5.30 | 3.87 | 3.46 | 4.347 | 141.85 | 121.06 | 124.31 | 99.39 |
| XI. | 15.39 | 81.75 | 78.90 | 9.97 | 3.15 | 5.30 | 3.88 | 3.48 | 4.354 | 141.44 | 120.90 | 124.16 | 100.52 |
| XII. | 15.33 | 81.76 | 78.81 | 9.97 | 3.15 | 5.30 | 3.92 | 3.50 | 4.353 | . | 129.45 | 124.15 | 100.52 |

Jahresdurchschnitte — Moyennes annuelles

| | | | | | | | | | | | | | | | |
|-----------------|-------|-------|-------|------|------|------|------|------|-------|--------|--------|--------|--------|--|--|
| 1934 | 13.10 | 58.05 | 62.80 | 6.98 | 3.05 | 3.52 | 2.93 | 2.50 | 3.120 | 103.48 | 78.05 | 91.84 | 99.15 | | |
| 1935 | 12.79 | 58.03 | 56.76 | 6.98 | 2.89 | 3.51 | 2.91 | 2.47 | 3.060 | 100.16 | 80.86 | 88.35 | 120.31 | | |
| 1936 | | | | | | | | | | | | | | | |
| 1. I./26. IX | 12.70 | 57.76 | 56.83 | 6.98 | 2.20 | 3.50 | 2.90 | 2.46 | 3.058 | 101.36 | 84.45 | 89.36 | 99.97 | | |
| 28. IX./31. XII | 15.43 | 81.49 | 78.02 | 9.95 | 3.15 | 5.30 | 3.89 | 3.48 | 4.351 | — | 123.66 | 124.21 | 100.57 | | |

* Le cours des devises qui n'ont pas un marché régulier en Suisse est calculé sur les cours de Londres ou de New-York.

⁸⁾ Auf Grund der Regierungsverordnung vom 9. Oktober 1936 (1 Kc = 31.21 Milligramm Feingold). — Sur la base du décret du 9 Octobre 1936 (1 Kc = 31.21 milligrammes d'or fin).

⁹⁾ Seit 1. Juni 1936 Kurse für „Freie Zloty“. — Dès le 1er juin 1936, cours du „Zloty libre“.

¹⁰⁾ Wegen den Devisenmassnahmen der polnischen Regierung vom 26. April 1936 wurde die Kursnotierung auf Warschau eingestellt. — A cause des restrictions mises, le 26 avril 1936, par le Gouvernement polonais au commerce des devises, la cotation du cours sur Varsovie est suspendue.

¹¹⁾ Für Noten. — Pour les billets.

¹²⁾ Da die Ungarische Nationalbank dem Verkäufer von Devisen eine Prämie von 50 % zahlt, ergibt sich eine Parität von 60.429. — Comme la Banque Nationale de Hongrie paye une prime de 50 % au vendeur de devises, la parité s'établit à 60.429.

¹³⁾ Berechnet auf der Basis von 60.429. — Calculée sur la base de 60.429.

¹⁴⁾ Prämie 28 1/2 % (Dekret vom 15. Januar 1935), Parität = 7.103. — Prime 28 1/2 % (Décret du 15 janvier 1935), Parité = 7.103.

¹⁵⁾ Auf der Basis von 7.103. — Sur la base de 7.103.

¹⁶⁾ Prämie 38 %; Parität 2.25. — Prime 38 %; Parité 2.25.

¹⁷⁾ Berechnet auf der Basis der am 6. November 1936 unter Berücksichtigung der Prämie von 38 % erfolgten Neubewertung des Goldbestandes der Rumänischen Nationalbank (1 kg Feingold = 153 333,33 Lei). — Calculée sur la base de la réévaluation de l'encaisse-or de la Banque Nationale de Roumanie effectuée le 6 novembre 1936 en tenant compte de la prime de 38 % (1 kg d'or fin = 153 333,33 Lei).

¹⁸⁾ Brief nominell über London errechnet. — Cours nominal de l'offre calculé sur la base du cours à Londres.

¹⁹⁾ Auf der Basis von 546 Drachmen = 1 £. — Sur la base de 546 drachmes = 1 £.

²⁰⁾ Offizieller Kurs. — Cours officiel.

²¹⁾ Inoffizieller Kurs. — Cours du marché libre.

Börsenumsätze¹⁾ — Mouvèments des bourses¹⁾

| Monat Mois | Basel - Bâle | | | Genf - Genève | | | Zürich ²⁾ — Zurich ²⁾ | | | | | |
|-----------------|------------------------------------------------------|-------|-------|-----------------------------------------------------|--------|--------|---------------------------------------------|--------|--------|----------------------------------------------------------|---------|---------|
| | Umsatz in Mill. Fr. Mouvement en millions de frs. | | | Anzahl der bezahlten Kurse Total des cours cotés | | | | | | Umsatz in Millionen Fr. Mouvement en millions de frs. | | |
| | 1934 | 1935 | 1936 | 1934 | 1935 | 1936 | 1934 | 1935 | 1936 | 1934 | 1935 | 1936 |
| 1 | 2 | 3 | 4 | 5 | 6 | 7 | 8 | 9 | 10 | 11 | 12 | 13 |
| Janvier . . . | 44.2 | 47.6 | 35.5 | 4 590 | 4 263 | 4 081 | 6 427 | 7 127 | 6 633 | 308.2 | 252.9 | 239.1 |
| Février . . . | 52.5 | 36.4 | 38.6 | 4 249 | 3 783 | 4 462 | 6 413 | 6 483 | 7 269 | 314.2 | 244.9 | 269.1 |
| Mars . . . | 47.1 | 54.8 | 33.3 | 4 375 | 4 692 | 4 289 | 7 004 | 7 815 | 6 055 | 323.4 | 343.1 | 244.4 |
| Avril . . . | 48.1 | 95.4 | 30.7 | 4 253 | 5 430 | 3 567 | 6 299 | 10 204 | 5 158 | 259.9 | 504.2 | 226.3 |
| Mai . . . | 37.2 | 79.4 | 31.5 | 4 058 | 5 420 | 4 050 | 5 492 | 11 029 | 6 344 | 220.5 | 421.4 | 238.5 |
| Juin . . . | 42.3 | 38.8 | 40.4 | 3 959 | 4 038 | 4 226 | 5 844 | 7 210 | 7 315 | 218.2 | 253.0 | 268.4 |
| Juillet . . . | 27.5 | 26.6 | 32.6 | 3 189 | 4 054 | 4 161 | 5 336 | 6 218 | 5 564 | 188.1 | 210.7 | 200.6 |
| August . . . | 26.7 | 24.7 | 30.3 | 3 111 | 3 900 | 3 446 | 4 762 | 5 857 | 4 500 | 165.4 | 200.9 | 172.8 |
| September . . . | 31.6 | 26.4 | 45.3 | 3 127 | 3 059 | 3 535 | 4 924 | 5 575 | 6 255 | 184.8 | 198.6 | 275.3 |
| October . . . | 32.8 | 26.9 | 200.4 | 3 656 | 3 902 | 8 254 | 5 078 | 6 265 | 16 980 | 203.2 | 205.7 | 948.0 |
| November . . . | 35.5 | 30.8 | 128.9 | 3 660 | 4 191 | 6 596 | 5 092 | 6 716 | 12 240 | 202.7 | 234.5 | 662.7 |
| Décembre . . . | 36.6 | 29.0 | 97.3 | 3 656 | 3 624 | 5 980 | 5 744 | 5 685 | 10 786 | 245.4 | 214.4 | 547.9 |
| Année . . . | 462.1 | 516.8 | 744.8 | 45 883 | 50 356 | 56 647 | 68 415 | 86 184 | 95 099 | 2 834.0 | 3 284.3 | 4 293.1 |

¹⁾ Die Zahlen der drei Plätze sind unter sich nicht vergleichbar. — Une comparaison ne peut pas être faite entre les données de ces trois places
²⁾ Mit Einschluss der ausserbörslichen Abschlüsse — Transactions hors bourse y comprises.

Markt schweizerischer Staatsanleihen — Marché des fonds d'Etats fédéraux

| Notierungen an der Zürcher Börse Cours de la Bourse de Zurich | Fälligkeit Echéance | Betrag in Millionen Fr. ¹⁾ Montant en millions de frs. ¹⁾ | Emissions- kurs Cours d'émission | Année 1935 | | Décembre 1936 | | | Janv.-déc. 1936 | |
|------------------------------------------------------------------------|------------------------|---------------------------------------------------------------------------------------------|-------------------------------------------|------------|---------|---------------|---------|------------------|-----------------|---------|
| | | | | Maximum | Minimum | Kurse — Cours | | Dernier cours | Maximum | Minimum |
| | | | | | | Maximum | Minimum | | | |
| 1 | 2 | 3 | 4 | 5 | 6 | 7 | 8 | 9 | 10 | 11 |
| 3 % Eidg. Anleihe 1903 | 1913-1952 | 40 | — | 94.50 | 82.50 | 100.15 | 99.60 | 100.10 | 100.15 | 87.— |
| 3 1/2 % S.B.B., A—K . . . | 1911-1962 | 363 | — | 95.65 | 81.— | 102.35 | 100.20 | 102.30 | 102.40 | 83.25 |
| 5 % Eidg. Anleihe 1925 | 1940 | 140 | 98 | 104.75 | 97.— | 102.25 | 102.— | 102.05 | 102.75 | 100.15 |
| 4 1/2 % „ 1926 | 1941 | 100 | 98 | 104.40 | 94.50 | 106.60 | 106.15 | 106.60 | 106.60 | 97.25 |
| 4 1/2 % „ 1927 | 1942 | 150 | 97 | 104.25 | 94.— | 106.60 | 106.25 | 106.40 | 106.60 | 96.10 |
| 4 1/2 % „ 1930 | 1948 | 250 | 98.90 | 104.25 | 91.— | 106.50 | 105.60 | 106.25 | 106.50 | 95.— |
| 4 % „ 1930 | 1950 | 150 | 98.50 | 102.— | 83.— | 104.50 | 103.40 | 104.50 | 104.90 | 87.50 |
| 4 % „ 1931 | 1956 | 200 | 100 | 102.— | 82.— | 104.50 | 103.40 | 104.50 | 104.90 | 86.75 |
| 3 1/2 % „ 1932 | 1933-1962 | 354 | 93.40 | 94.40 | 79.— | 101.40 | 100.10 | 101.35 | 101.40 | 82.— |
| 4 % „ 1933 | 1953 | 165 | 99.75 | 102.— | 83.75 | 104.60 | 103.25 | 104.60 | 104.75 | 86.— |
| 4 % „ 1934 | 1946 | 100 | 98.65 | 102.25 | 86.— | 104.75 | 103.30 | 104.60 | 104.75 | 90.50 |
| 4 % Eidg. Kassascheine 1935 | 1941 | 70 | 97.50 | 99.— | 93.75 | 104.75 | 104.— | 104.75 | 105.10 | 95.75 |

¹⁾ Ausstehender Betrag am 31. Dezember 1935. — Montant en circulation au 31 décembre 1935.

**Geldkurs und Rendite der 3 1/2 % Obligationen Schweizerische Bundesbahnen, Serie A—K, am Monatsende
 Cours (demande) et rendement des obligations Chemins de fer fédéraux 3 1/2 %, Série A—K, en fin de mois**

| Monat Mois | Kurs — Cours | | | | | Rentabilität — Rendement | | | | |
|----------------------------|--------------|--------|-------|-------|--------|--------------------------|------|------|------|------|
| | 1932 | 1933 | 1934 | 1935 | 1936 | 1932 | 1933 | 1934 | 1935 | 1936 |
| 1 | 2 | 3 | 4 | 5 | 6 | 7 | 8 | 9 | 10 | 11 |
| Janvier | 98.25 | 99.90 | 96.— | 94.30 | 88.— | 3.62 | 3.51 | 3.81 | 3.96 | 4.52 |
| Février | 95.90 | 101.— | 93.40 | 94.95 | 87.90 | 3.80 | 3.43 | 4.01 | 3.91 | 4.53 |
| Mars | 97.90 | 100.85 | 90.50 | 89.— | 87.20 | 3.65 | 3.44 | 4.26 | 4.43 | 4.60 |
| Avril | 98.85 | 96.75 | 90.35 | 84.75 | 87.80 | 3.58 | 3.74 | 4.28 | 4.83 | 4.54 |
| Mai | 96.40 | 91.70 | 91.30 | 88.— | 86.90 | 3.76 | 4.13 | 4.19 | 4.52 | 4.62 |
| Juin | 98.80 | 89.— | 91.25 | 89.10 | 86.30 | 3.58 | 4.35 | 4.20 | 4.42 | 4.68 |
| Juillet | 100.— | 92.— | 92.10 | 88.— | 87.15 | 3.50 | 4.11 | 4.13 | 4.52 | 4.60 |
| August | 98.80 | 94.10 | 92.40 | 86.— | 87.90 | 3.51 | 3.94 | 4.10 | 4.71 | 4.53 |
| September | 98.95 | 94.90 | 93.40 | 84.10 | 99.40 | 3.57 | 3.88 | 4.01 | 4.89 | 3.55 |
| October | 99.40 | 95.10 | 94.40 | 85.70 | 100.05 | 3.54 | 3.87 | 3.94 | 4.73 | 3.50 |
| November | 97.40 | 94.70 | 94.40 | 82.50 | 100.25 | 3.69 | 3.90 | 3.94 | 5.07 | 3.48 |
| Décembre | 98.90 | 96.30 | 91.50 | 86.— | 102.30 | 3.58 | 3.77 | 4.18 | 4.71 | 3.32 |
| Moyenne annuelle | 98.26 | 95.35 | 93.07 | 87.98 | 90.73 | 3.62 | 3.85 | 4.05 | 4.52 | 4.27 |
| Maximum | 100.50 | 101.40 | 97.85 | 95.65 | 102.30 | 3.85 | 4.46 | 4.43 | 5.20 | 3.32 |
| Minimum | 95.10 | 87.80 | 88.50 | 81.— | 83.50 | 3.47 | 3.40 | 3.66 | 3.85 | 4.94 |

**Durchschnittliche Rendite auf Grund der Kurse von 12 Anleihen der Eidgenossenschaft
und der Schweizerischen Bundesbahnen — Obligationenindex**
*Rendement moyen calculé sur la base du cours de 12 emprunts Confédération
et Chemins de fer fédéraux — Index des obligations*

| Stichtag <i>Jour de pointage</i> | Rentabilität — Rendement | | | | | Index ¹⁾ | | | | |
|-------------------------------------|--------------------------|------|------|------|------|---------------------|--------|--------|--------|--------|
| | 1933 | 1934 | 1935 | 1936 | 1937 | 1933 | 1934 | 1935 | 1936 | 1937 |
| 1 | 2 | 3 | 4 | 5 | 6 | 7 | 8 | 9 | 10 | 11 |
| 25 Janvier . . . | 3.70 | 3.97 | 4.06 | 4.71 | | 119.52 | 111.33 | 108.73 | 93.82 | |
| 25 Février . . . | 3.63 | 4.09 | 4.01 | 4.59 | | 121.83 | 107.99 | 110.14 | 96.28 | |
| 25 Mars | 3.68 | 4.39 | 4.28 | 4.63 | | 120.17 | 100.57 | 103.34 | 95.51 | |
| 25 Avril | 3.92 | 4.24 | 4.86 | 4.61 | | 112.61 | 104.17 | 90.91 | 95.77 | |
| 25 Mai | 4.18 | 4.22 | 4.82 | 4.71 | | 105.69 | 104.71 | 91.66 | 93.86 | |
| 25 Juin | 4.43 | 4.29 | 4.47 | 4.91 | | 99.75 | 102.93 | 98.82 | 90.04 | |
| 25 Juillet | 4.38 | 4.21 | 4.68 | 4.69 | | 100.89 | 104.91 | 94.36 | 94.30 | |
| 25 Août | 4.16 | 4.16 | 4.68 | 4.62 | | 106.33 | 106.15 | 94.53 | 95.67 | |
| 25 Septembre . . | 4.09 | 4.10 | 4.98 | 4.58 | | 108.12 | 107.70 | 88.83 | 96.44 | |
| 25 Octobre . . . | 4.07 | 4.09 | 5.00 | 3.74 | | 108.73 | 108.12 | 88.33 | 118.02 | |
| 25 Novembre . . | 4.08 | 4.07 | 5.17 | 3.59 | | 108.44 | 108.57 | 85.49 | 123.05 | |
| 23 Décembre . . | 4.07 | 4.16 | 5.01 | 3.55 | | 108.47 | 106.35 | 88.29 | 124.54 | |
| 10 Janvier . . . | 3.73 | 3.99 | 4.15 | 4.76 | 3.49 | 118.53 | 100.80 | 106.53 | 92.88 | 126.58 |
| Moyenne annuelle . | 4.02 | 4.16 | 4.64 | 4.43 | | 110.27 | 106.23 | 95.96 | 101.04 | |
| Maximum | 4.43 | 4.29 | 5.25 | 5.01 | | 122.13 | 111.33 | 110.47 | 124.54 | |
| Minimum | 3.62 | 3.97 | 4.00 | 3.55 | | 99.75 | 100.57 | 84.13 | 88.23 | |

¹⁾ Vergleich der durchschnittlichen Rendite 1906—1925 = 4,42% mit der durchschnittlichen Rendite der 12 Anleihen am Stichtag, unter Berücksichtigung des Kapitalbetrages und der Laufzeit.
Rapport entre le rendement moyen 1906—1925 = 4,42% et le rendement moyen des 12 emprunts au jour de pointage (en tenant compte du capital et de l'échéance).

12

Gliederung des schweizerischen Aktienindexes — Détail de l'index suisse des actions

| Stichtag <i>Jour de pointage</i> | Banken <i>Banques</i> | Finanz- gesell- schaften <i>Sociétés financières</i> | Versiche- rungsgesell- schaften <i>Sociétés d'assurances</i> | Diverse Unter- nehmen <i>Entreprises diverses</i> | Industriek Aktien — <i>Actions industrielles</i> | | | | | | Gesamt- index <i>Index total</i> | | | | | | |
|-------------------------------------------------------------------------------------------------------------------------------|--------------------------|-------------------------------------------------------------------|---------------------------------------------------------------------------|----------------------------------------------------------------|--------------------------------------------------|-----------------------------------------------------|------------------------------|-------------------------------------------------|--------------------------|---------------------|--------------------------------------------|------------------------------------------------------------------------|----|----|---|---|---|
| | | | | | Kraftwerke <i>Forces motrices</i> | Chem. Industrie <i>Industrie chimique</i> | Maschinen <i>Machines</i> | Lebensmittel <i>Denrées alimentaires</i> | Diverse <i>Divers</i> | Total (Kol.6-10) | | | | | | | |
| | | | | | | | | | | | | Zahl der Aktiengesellschaften — <i>Nombre des sociétés par actions</i> | | | | | |
| | | | | | | | | | | | | 12 | 31 | 12 | 8 | 4 | 3 |
| Einbezahltes Aktienkapital (in Millionen Fr.) ¹⁾ — <i>Capital-actions versé (en millions de frs.)¹⁾</i> | | | | | | | | | | | | | | | | | |
| | 573.2 | 644.8 | 73.0 | 45.9 | 67.0 | 78.0 | 210.5 | 148.0 | 76.3 | 579.8 | 1916.7 | | | | | | |
| In Prozenten des einbezahlten Aktienkapitals — <i>En pour-cent du capital-actions versé</i> | | | | | | | | | | | | | | | | | |
| 1 | 2 | 3 | 4 | 5 | 6 | 7 | 8 | 9 | 10 | 11 | 12 | | | | | | |
| 23 Déc. 1933 | 94.98 | 70.60 | 587.97 | 60.57 | 172.18 | 181.05 | 84.73 | 327.69 | 70.21 | 159.79 | 120.59 | | | | | | |
| 22 „ 1934 | 87.24 | 61.68 | 539.35 | 50.06 | 137.66 | 183.50 | 59.48 | 350.95 | 60.42 | 151.59 | 111.89 | | | | | | |
| 1935 | | | | | | | | | | | | | | | | | |
| 25 Nov. . . | 50.38 | 48.22 | 477.21 | 36.88 | 128.42 | 201.44 | 65.68 | 371.57 | 51.99 | 166.29 | 97.90 | | | | | | |
| 23 Déc. . . | 50.73 | 46.86 | 473.39 | 35.68 | 124.85 | 197.05 | 65.15 | 362.19 | 48.86 | 162.30 | 96.26 | | | | | | |
| 1936 | | | | | | | | | | | | | | | | | |
| 25 Janvier . | 54.96 | 51.87 | 513.19 | 35.84 | 123.61 | 201.49 | 73.49 | 373.36 | 51.84 | 168.99 | 102.63 | | | | | | |
| 25 Février . | 56.69 | 55.89 | 530.48 | 38.18 | 135.60 | 205.36 | 80.36 | 378.11 | 61.62 | 175.31 | 107.01 | | | | | | |
| 25 Mars . . | 57.08 | 55.03 | 534.84 | 39.88 | 130.06 | 200.03 | 78.79 | 381.93 | 61.18 | 176.08 | 108.34 | | | | | | |
| 25 Avril . . | 57.47 | 56.41 | 522.25 | 38.48 | 126.97 | 202.51 | 83.16 | 385.85 | 60.24 | 178.53 | 109.49 | | | | | | |
| 25 Mai . . . | 58.26 | 54.70 | 527.79 | 35.82 | 128.57 | 199.99 | 82.83 | 392.16 | 66.19 | 180.64 | 109.92 | | | | | | |
| 25 Juin . . . | 57.72 | 54.42 | 536.35 | 39.45 | 124.34 | 202.91 | 80.38 | 400.49 | 65.27 | 181.67 | 111.03 | | | | | | |
| 25 Juillet . . | 60.79 | 53.44 | 534.07 | 35.82 | 123.39 | 200.21 | 77.89 | 389.23 | 60.10 | 176.73 | 109.88 | | | | | | |
| 25 Août . . . | 60.44 | 51.32 | 532.12 | 33.76 | 120.01 | 194.31 | 77.67 | 394.39 | 63.01 | 177.17 | 109.08 | | | | | | |
| 25 Sept. . . . | 60.63 | 50.96 | 517.51 | 34.15 | 114.90 | 195.90 | 84.53 | 399.61 | 60.38 | 180.27 | 109.40 | | | | | | |
| 25 Octobre . | 86.02 | 74.82 | 677.57 | 47.07 | 138.67 | 253.86 | 111.19 | 499.27 | 81.74 | 228.75 | 145.88 | | | | | | |
| 25 Novembre | 92.53 | 83.13 | 728.58 | 49.27 | 134.69 | 261.13 | 117.53 | 501.43 | 89.18 | 233.09 | 153.90 | | | | | | |
| 23 Décembre | 100.53 | 84.40 | 739.08 | 53.94 | 139.33 | 275.54 | 121.55 | 505.80 | 91.63 | 238.47 | 160.02 | | | | | | |
| 1937 | | | | | | | | | | | | | | | | | |
| 10 Janvier . | 103.15 | 89.15 | 753.33 | 55.24 | 139.42 | 292.97 | 135.94 | 518.47 | 100.24 | 250.41 | 166.59 | | | | | | |
| Moyenne annuelle . | 66.33 | 59.93 | 571.10 | 39.86 | 127.47 | 215.56 | 88.45 | 417.18 | 66.71 | 190.86 | 119.00 | | | | | | |
| Maximum | 100.53 | 84.40 | 739.08 | 53.94 | 139.33 | 275.54 | 121.55 | 525.54 | 91.63 | 241.37 | 160.02 | | | | | | |
| Minimum | 48.76 | 48.23 | 489.16 | 33.76 | 113.99 | 192.23 | 68.08 | 363.81 | 49.69 | 163.46 | 97.46 | | | | | | |

¹⁾ Am 10. Dezember 1936. — *Au 10 décembre 1936.*
Anmerkung zur Graphik IV: Infolge Kapitalveränderungen ist der Aktienindex einer Revision unterzogen worden. Die Ergebnisse vom Januar 1934 an sind mit den Vorjahreszahlen nur noch bedingt vergleichbar — *Comme plusieurs sociétés ont modifié leur capital, l'index des actions a été soumis à une révision. Depuis janvier 1934, les données ne peuvent être comparées que sous réserve avec les précédentes.*

13

Index ausländischer in der Schweiz kotierter Anleihen¹⁾ — Index des emprunts étrangers cotés en Suisse¹⁾

14

| Stichtag <i>Jour de pointage</i> | Deutsche Anleihen <i>Emprunts allemands</i> | Französische Anleihen <i>Emprunts français</i> | Belgische Anleihen <i>Emprunts belges</i> | Oesterreichische Anleihen <i>Emprunts autrichiens</i> | Übrige europäische Anleihen <i>Autres emprunts européens</i> | Ausser-europäische Anleihen <i>Emprunts non européens</i> | Gesamt-Index <i>Index total</i> |
|-------------------------------------|-------------------------------------------------------------------------------------------------------------------------------------------------------------------------------------------------|---------------------------------------------------|----------------------------------------------|----------------------------------------------------------|-----------------------------------------------------------------|--------------------------------------------------------------|------------------------------------|
| | Zahl der Anleihen ²⁾ — <i>Nombre des emprunts²⁾</i> | | | | | | |
| | 27 | 12 | 9 | 9 | 17 | 7 | 81 |
| | Emissionswert der Anleihen resp. der Anleihenstranchen (in Millionen Franken) ²⁾ <i>Valeur d'émission des emprunts ou tranches d'emprunt (en millions de francs)²⁾</i> | | | | | | |
| | 503.9 | 391.0 | 110.7 | 75.8 | 192.0 | 86.2 | 1 359.6 |
| | In Prozenten des Emissionswertes — <i>En pour-cent de la valeur d'émission</i> | | | | | | |
| 1 | 2 | 3 | 4 | 5 | 6 | 7 | 8 |
| 23 Décembre 1931 | 41.04 | 96.40 | 74.18 | 64.56 | 58.44 | 30.69 | 58.09 |
| 23 „ 1932 | 67.90 | 99.75 | 89.71 | 59.30 | 54.70 | 24.53 | 72.47 |
| 23 „ 1933 | 61.06 | 95.56 | 88.85 | 64.70 | 57.00 | 20.33 | 72.29 |
| 22 „ 1934 | 41.22 | 97.42 | 88.09 | 73.92 | 58.16 | 22.45 | 68.61 |
| 23 „ 1935 | 30.11 | 88.64 | 82.62 | 67.52 | 48.65 | 15.56 | 59.52 |
| 25 Janvier 1936 | 31.22 | 89.43 | 85.69 | 70.28 | 49.83 | 17.26 | 60.31 |
| 25 Février „ | 31.74 | 91.91 | 93.60 | 77.72 | 51.36 | 17.93 | 62.65 |
| 25 Mars „ | 29.57 | 89.64 | 92.74 | 79.77 | 50.20 | 17.85 | 59.21 |
| 25 Avril „ | 30.29 | 88.30 | 93.60 | 79.23 | 51.58 | 18.10 | 59.29 |
| 25 Mai „ | 29.14 | 83.02 | 92.36 | 76.78 | 51.03 | 18.02 | 56.42 |
| 25 Juin „ | 27.43 | 77.17 | 89.46 | 76.39 | 48.64 | 17.62 | 53.49 |
| 25 Juillet „ | 30.16 | 77.31 | 91.50 | 79.36 | 48.68 | 17.57 | 54.83 |
| 25 Août „ | 31.89 | 71.46 | 91.28 | 78.93 | 48.75 | 16.96 | 53.67 |
| 25 Septembre „ | 31.58 | 69.09 | 91.55 | 80.19 | 50.86 | 17.70 | 53.35 |
| 25 Octobre „ | 33.68 | 85.85 | 109.77 | 95.79 | 59.74 | 25.06 | 62.55 |
| 25 Novembre „ | 33.13 | 89.21 | 115.18 | 100.76 | 58.51 | 26.96 | 62.87 |
| 23 Décembre „ | 30.79 | 88.06 | 115.92 | 100.89 | 56.19 | 30.50 | 61.67 |

¹⁾ Es sind nur die seit 1922 in der Schweiz aufgelegten wichtigen Anleihen (Schweiz. Tranche) berücksichtigt.
Seuls les emprunts émis en Suisse (tranche suisse) à partir de 1922 sont pris en considération.
²⁾ Am 25. November 1936 — *Au 25 novembre 1936.*

Zinssätze — *Taux d'intérêt*

15

| Monatsende <i>Fin de mois</i> | Kassenobligationen <i>Bons de caisse</i> (gegenbar — <i>contre espèces</i>) | | Spargelder <i>Dépôts en</i> <i>caisse d'éparg.</i> | | I. Hypothek <i>1^{re} Hypo-</i> <i>thèque</i> |
|----------------------------------|------------------------------------------------------------------------------------|---------------------------------------|----------------------------------------------------------|------------------------------------------------------------|-------------------------------------------------------------|
| | Durchschnitt von — <i>Moyenne des</i> | | | | |
| | 12 Kantonalbanken <i>12 Banques cantonales</i> | Grossbanken <i>Grandes banques</i> | 12 Kantonalbanken <i>12 Banques cantonales</i> | Zürcher Kantonalbank <i>Banque cantonale zurichoise</i> | |
| | In Prozenten — <i>En pour-cent</i> | | | | |
| 1 | 2 | 3 | 4 | 5 | |
| Moyenne annuelle | 1) | | | | |
| 1933 | 3.55 | 3.82 | 2.99 | 4.25 | |
| 1934 | 3.73 | 4.16 | 3.03 | 4.06 | |
| 1935 | 3.70 | 4.03 | 3.02 | 4.00 | |
| 1936 | 3.82 | 3.83 | 3.00 | 4.00 | |
| Déc. 1935 | 3.85 | 4.04 | 3.00 | 4.00 | |
| Janvier 1936 | 3.92 | 4.00 | 3.00 | 4.00 | |
| Février „ | 3.92 | 4.00 | 3.00 | 4.00 | |
| Mars „ | 3.92 | 4.00 | 3.00 | 4.00 | |
| Avril „ | 3.92 | 4.00 | 3.00 | 4.00 | |
| Mai „ | 3.92 | 4.00 | 3.00 | 4.00 | |
| Juin „ | 3.92 | 4.00 | 3.00 | 4.00 | |
| Juillet „ | 3.92 | 4.00 | 3.00 | 4.00 | |
| Août „ | 3.94 | 4.00 | 3.00 | 4.00 | |
| Sept. „ | 3.94 | 3.80 | 3.00 | 4.00 | |
| Oct. „ | 3.56 | 3.50 | 3.00 | 4.00 | |
| Nov. „ | 3.50 | 3.50 | 3.00 | 4.00 | |
| Déc. „ | 3.50 | 3.20 | 3.00 | 4.00 | |

¹⁾ Abgeänderte Zahlen; berechnet für Obligationen mit dreijähriger Laufzeit.
Chiffres corrigés, calculés pour des obligations à 3 ans.

Rendite der neu aufgelegten Anleihen von schweizerischen öffentlich-rechtlichen Körperschaften
Rendement des nouveaux emprunts publics

16

| Monat <i>Mots</i> | Nettorendite für den Zeichner <i>Rendement net pour le souscripteur</i> | | | | | | | | | |
|----------------------|----------------------------------------------------------------------------|------|------|---------------------------|------|------|------------------------------|------|------|------|
| | Bund und S.B.B. <i>Confédération et C.F.F.</i> | | | Kantone <i>Cantons</i> | | | Gemeinden <i>Communes</i> | | | |
| | 1934 | 1935 | 1936 | 1934 | 1935 | 1936 | 1934 | 1935 | 1936 | |
| | In Prozenten — <i>En pour-cent</i> | | | | | | | | | |
| | 1 | 2 | 3 | 4 | 5 | 6 | 7 | 8 | 9 | 10 |
| Janvier . . | — | — | — | 3.90 | — | — | — | 3.99 | — | 4.59 |
| Février . . | 3.92 | — | — | — | 3.93 | — | — | 3.98 | 4.08 | — |
| Mars . . . | — | — | 3.81 | 4.32 | — | 3.83 | 4.08 | — | — | — |
| Avril . . . | — | — | — | — | — | — | — | 4.15 | — | 4.81 |
| Mai | — | — | — | — | 4.02 | — | — | — | 4.02 | — |
| Juin | — | 4.14 | — | 4.18 | 4.28 | 4.47 | — | — | — | 4.32 |
| Juillet . . | — | — | — | — | 4.00 | — | 4.32 | 3.97 | — | 4.37 |
| Août . . . | — | — | — | — | — | 4.48 | — | — | — | 4.57 |
| Septembre . | — | — | — | 3.00 | 3.83 | 4.38 | — | — | — | 4.66 |
| Octobre . . | 3.96 | — | — | — | — | 3.88 | 3.41 | 4.15 | — | 4.36 |
| Novembre . | — | — | — | — | 3.94 | — | 3.72 | — | 4.68 | 3.85 |
| Décembre . | — | — | — | — | 3.92 | — | 3.72 | — | 4.68 | 4.16 |
| Année . . . | 3.94 | 4.10 | 3.44 | 3.98 | 4.20 | 4.01 | 3.97 | 4.39 | 4.26 | |

Emission von öffentlich aufgelegten Obligationenanleihen Januar-Dezember 1936

Emissions publiques d'emprunts, janvier-décembre 1936

(Ohne Gewähr für Vollständigkeit — *Omissions réservées*)

| Monat <i>Mois</i> | Schuldner <i>Débiteur</i> | Zins- fuss | Emiss- ions- kurs | Brutto- Rendite | Netto- Rendite | Fällig- keit | Künd- bar | Nomi- nalwert | Emiss- ions- wert | Kon- version | Neubean- spruchung d. Marktes <i>Argent frais demandé au marché</i> | |
|-------------------------------------------------------------|---------------------------------------------------------------------------------------------|------------------------------------|-----------------------------|---------------------------------|--------------------------------|-----------------------|-------------------------|---------------------------------------------------|------------------------------------|-------------------------|------------------------------------------------------------------------------------------|--|
| | | <i>Taux</i> | <i>Cours d'émission</i> | <i>Rende- ment brut</i> | <i>Rende- ment net</i> | <i>Eché- ance</i> | <i>Dénon- çable</i> | <i>Valeur nomi- nale</i> | <i>Valeur d'émis- sion</i> | <i>Con- version</i> | | |
| | | in Prozenten — <i>en pour-cent</i> | | | | | | in Tausend Franken — <i>en milliers de francs</i> | | | | |
| 1 | 2 | 3 | 4 | 5 | 6 | 7 | 8 | 9 | 10 | 11 | 12 | |
| Schweizerische Emissionen — <i>Emissions suisses</i> | | | | | | | | | | | | |
| Janv. | Pfandbriefzentrale der schweizerischen Kantonalbanken, Zürich, Pfandbrief-Anleihen Serie XI | 4 | 97.00 | 4.26 | 4.05 | 1951 | 1946 | 20 000 | 19 400 | — | 19 400 | |
| Mars | Canton de Vaud | 4 1/4 | 99.40 | 4.31 | 4.08 | 1950 | 1941 | 10 000 | 9 940 | — | 9 940 | |
| | Eidgenossenschaft | | | | | | | | | | | |
| | Anleihen | 4 | 93.65 | 4.75 | 4.51 | 1947 | 1944 | 135 000 | 126 427 | 175 000 | (-9 221) | |
| | Kassenscheine | 3 | 98.38 | 3.85 | 3.66 | 1938 | — | 40 000 | 39 352 | — | — | |
| Avril | Stadt Zürich, Kassascheine | 4 1/2 | 98.01 | 5.06 | 4.81 | 1940 | — | 10 000 | 9 801 | 10 000 | (- 199) | |
| Juin | Kanton St. Gallen | 4 1/2 | 100.00 | 4.50 | 4.25 | 1944 | 1941 | 5 000 | 5 000 | 5 000 | — | |
| | Cantone Ticino | 4 1/2 | 96.50 | 4.95 | 4.69 | 1940-46 | — | 5 000 | 4 825 | — | 4 825 | |
| Juillet | Kanton Graubünden, Fünf-jährige Kassenscheine | 4 1/2 | 99.70 | 4.57 | 4.32 | 1941 | — | 8 000 | 7 976 | 8 000 | (- 24) | |
| Sept./Oct. | Eidgenössische Wehranleihe | 3 | 100.00 | 3.00 | 3.00 | 1940-49 | — | 335 000 | 335 000 | — | 335 000 | |
| Oct. | Ville de Genève, Bons de Caisse | 4 1/4 | 99.00 | 4.61 | 4.36 | 1939 | — | 6 000 | 5 940 | — | 5 940 | |
| | Pfandbriefzentrale der schweiz. Kantonalbanken, Zürich, Pfandbrief-Anleihen Serie XII | 3 3/4 | 99.25 | 3.80 | 3.61 | 1956 | 1946 | 16 000 | 15 880 | — | 15 880 | |
| Oct./Déc. | Kant. Luzern, Kassenscheine | 3 1/2 | ca. 99.30 | 3.62 | 3.41 | 1943 | — | 8 000 | 7 944 | — | 7 944 | |
| | Hypothekarkasse des Kantons Bern | 3 1/2 | 98.40 | 3.64 | 3.45 | 1942-61 | — | 15 000 | 14 760 | — | 14 760 | |
| | Schweiz. Bodenkredit-Anstalt, Anl. Serie G. | 3 3/4 | 99.40 | 3.81 | 3.60 | 1949 | 1945 | 15 000 | 14 910 | 15 000 | (- 90) | |
| Déc. | Kanton Graubünden | 3 3/4 | 98.40 | 3.94 | 3.72 | 1937-56 | 1946 | 10 000 | 9 840 | — | 9 840 | |
| | Stadt Zürich | 4 | 99.40 | 4.05 | 3.84 | 1942-61 | — | 20 000 | 19 880 | 20 000 | (- 120) | |
| | Schweiz. Anstalt für Epileptische, Zürich, Hypothekaranleihen | 4 | 99.40 | 4.07 | 3.84 | 1946 | 1944 | 900 | 895 | 900 | (- 5) | |
| | Centralschweizerische Kraftwerke in Luzern | 4 | 100.00 | 4.00 | 3.80 | 1956 | 1948 | 7 000 | 7 000 | 7 000 | — | |
| | Comune di Chiasso | 4 1/2 | 99.75 | 4.52 | 4.27 | 1951 | 1944 | 300 | 299 | — | 299 | |
| | Comune di Castagnola | 4 1/2 | 99.75 | 4.52 | 4.27 | 1951 | 1944 | 300 | 299 | — | 299 | |
| | Comune di Mendrisio | 4 | 97.75 | 4.20 | 4.17 | 1952 | 1945 | 750 | 733 | — | 733 | |
| | Comune di Minusio | 4 | 97.50 | 4.18 | 3.97 | 1956 | 1946 | 250 | 244 | — | 244 | |
| | Comune di Brissago | 4 1/4 | 100.00 | 4.25 | 4.04 | 1956 | 1947 | 200 | 200 | — | 200 | |
| | „Thesaurus“ Continentale Effekten-Gesellschaft, Zürich | 4 | 99.40 | 4.06 | 3.84 | 1948 | 1945 | 2 500 | 2 485 | 2 500 | (- 15) | |

Öffentlich aufgelegte Aktienemissionen Januar-Dezember 1936

Emissions publiques d'actions, janvier-décembre 1936

(Ohne Gewähr für Vollständigkeit — *Omissions réservées*)

| Monat <i>Mois</i> | Firma <i>Raison sociale</i> | Emissions- preis | Nominal- betrag | Emissions- wert |
|-------------------------------------------------------------|-------------------------------------------------------------------------------|----------------------------|-----------------------------------------------|------------------------------|
| | | <i>Prix d'émission</i> | <i>Valeur nominale</i> | <i>Valeur d'émission</i> |
| | | ‰ | in Tausend Fr. — <i>en milliers de francs</i> | |
| 1 | 2 | 3 | 4 | 5 |
| Schweizerische Emissionen — <i>Emissions suisses</i> | | | | |
| Juin | S. A. de l'Usine Electrique de Clées, Yverdon | gratis | 800 | — |
| Juillet | Aare-Tessin Aktiengesellschaft für Elektrizität, Olten, Aktien zweiten Ranges | 100 | 1 000 | 1 000 |
| Nov. | A.-G. der Maschinenfabrik von Theodor Bell & Co. in Kriens | 100 | 200 | 200 |
| | Prioritätsaktien | | | |

Zusammenzug der öffentlich aufgelegten Obligationenanleihen, Januar-31. Dezember
Emissions publiques d'emprunts, janvier-31 décembre
 (Ohne Gewähr für Vollständigkeit — *Omissions réservées*)

19

| Schuldner <i>Débiteur</i> | Zahl der Anleihen <i>Nombre d'emprunts</i> | | Nominalwert <i>Valeur nominale</i> | | Emissionswert <i>Valeur d'émission</i> | | Konversionen <i>Conversions</i> | | Neubeanspruchung des Marktes <i>Argent frais demandé au marché</i> | |
|---------------------------------------------------------------------------------------|-----------------------------------------------|------|---------------------------------------------------|---------|-------------------------------------------|---------|------------------------------------|---------|-----------------------------------------------------------------------|---------|
| | 1935 | 1936 | 1935 | 1936 | 1935 | 1936 | 1935 | 1936 | 1935 | 1936 |
| | Zahl — <i>Nombre</i> | | In Tausend Franken — <i>En milliers de francs</i> | | | | | | | |
| 1 | 2 | 3 | 4 | 5 | 6 | 7 | 8 | 9 | 10 | 11 |
| Schweizerische Emissionen — <i>Emissions suisses</i> | | | | | | | | | | |
| 1. Bund — <i>Confédération suisse</i> | 2 | 3 | 180 000 | 510 000 | 176 150 | 500 779 | 180 000 | 175 000 | (- 3 850) | 325 779 |
| 2. Bundesbahnen — <i>Chemins de fer fédéraux</i> | 1 | — | 100 000 | — | 93 650 | — | 100 000 | — | (- 6 350) | — |
| 3. Kantone — <i>Cantons</i> | 5 | 6 | 62 000 | 46 000 | 60 229 | 45 525 | 16 636 | 13 000 | 43 593 | 32 525 |
| 4. Gemeinden — <i>Communes</i> | 8 | 14 | 20 900 | 40 375 | 20 606 | 39 926 | 8 600 | 30 000 | 12 006 | 9 926 |
| Öffentlich-rechtliche Körperschaften — <i>Emprunts publics</i> | 16 | 23 | 362 900 | 596 375 | 350 635 | 586 230 | 305 236 | 218 000 | 45 399 | 368 230 |
| 5. Transportunternehmungen <i>Entreprises de transports</i> | 1 | 3 | 600 | 1 300 | 600 | 1 285 | — | — | 600 | 1 285 |
| 6. Pfandbriefzentralen — <i>Centrales des lettres de gage</i> | 4 | 2 | 50 000 | 36 000 | 49 280 | 35 280 | — | — | 49 280 | 35 280 |
| 7. Banken — <i>Banques</i> | 5 | 4 | 83 000 | 32 170 | 82 586 | 31 832 | 19 360 | 17 170 | 63 226 | 14 662 |
| 8. Finanzgesellschaften <i>Sociétés financières</i> | — | 1 | — | 2 500 | — | 2 485 | — | 2 500 | — | (- 15) |
| 9. Elektrische Unternehmungen — <i>Entreprises électriques</i> | 1 | 1 | 2 000 | 7 000 | 1 968 | 7 000 | 2 000 | 7 000 | (- 32) | — |
| 10. Diverse — <i>Divers</i> | 8 | 1 | 3 440 | 900 | 3 417 | 895 | 2 910 | 900 | 507 | (- 5) |
| Total 1—9 | 35 | 35 | 501 940 | 676 245 | 488 486 | 665 007 | 329 506 | 245 570 | 158 980 | 419 437 |
| Ausländische Emissionen in der Schweiz — <i>Emissions étrangères en Suisse</i> | | | | | | | | | | |
| Total | — | — | — | — | — | — | — | — | — | — |

Zusammenzug der öffentlich aufgelegten schweizerischen Aktienemissionen, Januar-31. Dezember
Emissions publiques d'actions suisses, janvier-31 décembre
 (Ohne Gewähr für Vollständigkeit — *Omissions réservées*)

20

| Firma <i>Raison sociale</i> | Zahl der Emissionen <i>Nombre d'émissions</i> | | Nominalwert <i>Valeur nominale</i> | | Emissionswert <i>Valeur d'émission</i> | |
|----------------------------------------------------------------|--------------------------------------------------|------|---------------------------------------------------|-------|-------------------------------------------|-------|
| | 1935 | 1936 | 1935 | 1936 | 1935 | 1936 |
| | Zahl — <i>Nombre</i> | | In Tausend Franken — <i>En milliers de francs</i> | | | |
| 1 | 2 | 3 | 4 | 5 | 6 | 7 |
| 1. Transportunternehmungen — <i>Entreprises de transports</i> | 1 | — | 500 | — | 500 | — |
| 2. Banken — <i>Banques</i> | — | — | — | — | — | — |
| 3. Finanzgesellschaften — <i>Sociétés financières</i> | — | — | — | — | — | — |
| 4. Versicherungsgesellschaften — <i>Sociétés d'assurances</i> | — | — | — | — | — | — |
| 5. Elektrische Unternehmungen — <i>Entreprises électriques</i> | — | 2 | — | 1 800 | — | 1 000 |
| 6. Diverse — <i>Divers</i> | 2 | 1 | 3 000 | 200 | 3 000 | 200 |
| Total 1—5 | 3 | 3 | 3 500 | 2 000 | 3 500 | 1 200 |

Wertschriften-Clearing für Kassageschäfte auf den Plätzen Basel und Zürich
Clearing des titres pour opérations au comptant sur les places de Bâle et Zurich

21

| Monat Mois | Basel | | | | | | Zürich | | | | | |
|----------------|----------------------------------------------------------|---------|---------|-------------------------------------|--------|---------|----------------------------------------------------------|---------|-----------|-------------------------------------|---------|---------|
| | Betrag der Einreichungen Montant des titres présentés | | | davon kompensiert dont compensés | | | Betrag der Einreichungen Montant des titres présentés | | | davon kompensiert dont compensés | | |
| | 1934 | 1935 | 1936 | 1934 | 1935 | 1936 | 1934 | 1935 | 1936 | 1934 | 1935 | 1936 |
| | In Tausend Franken — En milliers de francs | | | | | | | | | | | |
| 1 | 2 | 3 | 4 | 5 | 6 | 7 | 8 | 9 | 10 | 11 | 12 | 13 |
| Janvier . . . | 11 520 | 13 019 | 10 024 | 6 676 | 8 008 | 6 362 | 56 762 | 59 612 | 53 270 | 43 034 | 47 282 | 40 593 |
| Février . . . | 10 471 | 9 989 | 11 446 | 6 674 | 6 297 | 7 740 | 55 796 | 56 024 | 58 635 | 40 525 | 42 576 | 45 359 |
| Mars . . . | 12 899 | 12 280 | 9 325 | 8 016 | 7 992 | 5 829 | 67 415 | 65 677 | 52 349 | 48 680 | 50 566 | 39 998 |
| Avril . . . | 13 382 | 29 476 | 9 915 | 8 177 | 19 725 | 6 670 | 59 733 | 131 910 | 43 054 | 45 251 | 93 845 | 33 086 |
| Mai . . . | 10 468 | 23 752 | 9 150 | 6 377 | 16 040 | 5 719 | 51 333 | 113 111 | 51 803 | 38 001 | 85 462 | 39 351 |
| Juin . . . | 10 556 | 12 863 | 11 022 | 6 512 | 7 966 | 7 517 | 48 684 | 74 607 | 67 009 | 36 318 | 57 873 | 50 970 |
| Juillet . . . | 7 053 | 9 299 | 9 587 | 3 937 | 5 590 | 6 293 | 44 692 | 54 809 | 42 648 | 33 276 | 41 114 | 33 547 |
| Août . . . | 6 398 | 7 053 | 9 150 | 3 643 | 3 701 | 5 570 | 40 048 | 40 028 | 35 672 | 29 199 | 29 981 | 27 247 |
| Septembre . . | 7 450 | 8 609 | 10 377 | 4 693 | 5 387 | 6 523 | 35 900 | 43 832 | 48 734 | 26 989 | 32 783 | 35 837 |
| Octobre . . . | 8 879 | 8 204 | 61 847 | 5 084 | 4 986 | 42 509 | 45 584 | 47 577 | 247 927 | 32 556 | 35 840 | 188 808 |
| Novembre . . . | 8 670 | 8 381 | 42 654 | 4 990 | 5 196 | 29 536 | 43 613 | 48 670 | 184 572 | 33 222 | 36 319 | 145 612 |
| Décembre . . . | 7 636 | 8 602 | 27 703 | 4 452 | 5 509 | 17 532 | 45 659 | 46 354 | 126 211 | 34 545 | 34 435 | 99 982 |
| Année . . . | 115 382 | 151 527 | 222 200 | 69 231 | 96 397 | 147 800 | 595 219 | 782 211 | 1 011 884 | 441 596 | 588 076 | 780 390 |

Umsätze der schweizerischen Abrechnungsstellen — Mouvement des chambres de compensation en Suisse

22

| Monat Mois | Stück — Nombre | | | | | Betrag in Millionen Franken Montant en millions de francs | | | | |
|----------------|----------------|---------|---------|---------|---------|--------------------------------------------------------------|---------|---------|---------|---------|
| | 1932 | 1933 | 1934 | 1935 | 1936 | 1932 | 1933 | 1934 | 1935 | 1936 |
| | 1 | 2 | 3 | 4 | 5 | 6 | 7 | 8 | 9 | 10 |
| Janvier . . . | 102 154 | 85 618 | 90 603 | 69 919 | 58 754 | 544.4 | 412.5 | 390.8 | 328.3 | 234.5 |
| Février . . . | 99 921 | 74 615 | 73 335 | 58 270 | 52 056 | 483.9 | 364.2 | 349.1 | 250.5 | 202.6 |
| Mars . . . | 95 216 | 82 489 | 73 633 | 60 634 | 52 707 | 490.4 | 399.2 | 349.5 | 326.4 | 214.9 |
| Avril . . . | 97 278 | 73 563 | 79 518 | 65 690 | 52 249 | 498.4 | 355.0 | 357.3 | 315.2 | 213.9 |
| Mai . . . | 90 784 | 88 735 | 76 464 | 65 885 | 52 968 | 427.8 | 427.2 | 364.6 | 312.6 | 238.1 |
| Juin . . . | 89 595 | 83 005 | 76 344 | 57 926 | 55 264 | 422.3 | 433.8 | 344.5 | 278.0 | 271.0 |
| Juillet . . . | 86 243 | 85 433 | 74 724 | 65 894 | 54 314 | 382.2 | 437.4 | 333.6 | 308.5 | 222.4 |
| Août . . . | 86 285 | 79 161 | 75 376 | 57 355 | 48 185 | 351.1 | 360.2 | 299.8 | 242.0 | 189.1 |
| Septembre . . | 79 198 | 77 980 | 64 574 | 54 495 | 49 693 | 386.7 | 421.6 | 277.5 | 212.8 | 239.5 |
| Octobre . . . | 84 302 | 82 631 | 74 839 | 60 389 | 58 883 | 428.3 | 413.4 | 330.2 | 241.0 | 413.4 |
| Novembre . . . | 82 698 | 81 989 | 67 857 | 58 403 | 54 564 | 377.6 | 395.6 | 317.3 | 219.4 | 314.5 |
| Décembre . . . | 86 963 | 84 576 | 66 329 | 57 374 | 57 519 | 400.2 | 404.5 | 299.6 | 233.1 | 312.8 |
| Année . . . | 1 080 637 | 979 795 | 893 596 | 732 234 | 647 156 | 5 193.3 | 4 824.6 | 4 013.8 | 3 267.8 | 3 066.7 |

| Abrechnungsstellen Chambres de compensation | Stück — Nombre | | | | | Betrag in Millionen Franken Montant en millions de francs | | | | |
|------------------------------------------------|----------------|--------|---------|--------|--------|--------------------------------------------------------------|-------|---------|-------|-------|
| | 1935 | | 1936 | | | 1935 | | 1936 | | |
| | Déc. | Sept. | Octobre | Nov. | Déc. | Déc. | Sept. | Octobre | Nov. | Déc. |
| 1 | 2 | 3 | 4 | 5 | 6 | 7 | 8 | 9 | 10 | 11 |
| Basel — Bâle | 8 099 | 7 596 | 9 716 | 8 497 | 8 979 | 57.7 | 72.1 | 140.7 | 96.8 | 91.4 |
| Bern — Berne | 3 795 | 3 593 | 3 915 | 3 857 | 4 333 | 9.1 | 9.6 | 9.1 | 9.2 | 12.0 |
| La Chaux-de-Fonds | 1 161 | 1 113 | 1 138 | 1 021 | 1 224 | 1.3 | 1.1 | 1.2 | 1.2 | 1.8 |
| Genf — Genève | 9 777 | 9 828 | 11 300 | 10 511 | 10 414 | 69.5 | 76.7 | 143.0 | 114.5 | 109.8 |
| Lausanne | 5 675 | 4 834 | 6 493 | 6 293 | 6 577 | 9.9 | 8.8 | 14.1 | 14.4 | 13.9 |
| Neuenburg — Neuchâtel . . | 726 | 678 | 692 | 728 | 753 | 3.7 | 1.3 | 1.5 | 1.3 | 1.9 |
| St. Gallen — St-Gall . . . | 2 473 | 2 299 | 2 628 | 2 545 | 2 775 | 5.2 | 5.6 | 6.5 | 5.4 | 6.9 |
| Zürich — Zurich | 25 668 | 19 752 | 23 001 | 21 112 | 22 464 | 76.7 | 64.3 | 97.3 | 71.7 | 75.6 |
| Total | 57 374 | 49 693 | 58 883 | 54 564 | 57 519 | 233.1 | 239.5 | 413.4 | 314.5 | 312.8 |

Schweizerischer Postcheck- und Giroverkehr — *Mouvement des comptes de chèques et de virements postaux suisses*

23

| Verkehr — <i>Mouvement</i> | | 1935 | | 1936 | | | | | | |
|--------------------------------------------------------------------------------------------------------------------------------------------------------------------------------------|----------------------------------------|-----------------|----------------|-------------------------------------------|---------------------------------------|----------------------------------------------------------------------------------------------|--------|--------|-------------------------------------------|---------------------------------------|
| | | <i>Décembre</i> | <i>Octobre</i> | <i>Novembre</i> | <i>Décembre</i> | | | | | |
| Anzahl der Rechnungsinhaber — <i>Nombre de titulaires de comptes</i> | | 112 913 | 115 854 | 116 248 | 116 495 | | | | | |
| Anzahl der Konten der Postverwaltung — <i>Nombre de comptes de l'Administration postale</i> | | 295 | 292 | 292 | 292 | | | | | |
| <i>In Millionen Franken — En millions de francs</i> | | | | | | | | | | |
| Bare Einzahlungen — <i>Versements en espèces</i> | | 385.0 | 350.9 | 334.8 | 410.6 | | | | | |
| Bare Auszahlungen — <i>Paiements en espèces</i> | | 214.5 | 190.9 | 180.5 | 225.5 | | | | | |
| Giroverkehr — <i>Virements</i> : Schweiz — <i>Suisse</i> | | 1 888.8 | 1 768.8 | 1 861.6 | 2 195.5 | | | | | |
| Ausland — <i>Etranger</i> | | 3.8 | 2.6 | 3.6 | 4.3 | | | | | |
| Giroausgleich mit der Schweizerischen Nationalbank — <i>Règlement par virements avec la Banque nationale suisse</i> | | 137.2 | 119.5 | 125.9 | 169.5 | | | | | |
| Gesamtumsatz — <i>Mouvement total</i> | | 2 629.3 | 2 432.7 | 2 506.4 | 3 005.4 | | | | | |
| Anlagen in Obligationen — <i>Placements en obligations</i> | | 193.5 | 191.4 | 191.4 | 202.9 | | | | | |
| Guthaben beim Eidgenössischen Finanzdepartement — <i>Avoir auprès du Département fédéral des finances</i> | | 66.1 | 92.1 | 114.9 | 116.9 | | | | | |
| Darlehen an die Telephonverwaltung — <i>Prêts à l'Administration des Téléphones</i> | | 25.0 | 40.0 | 40.0 | 40.0 | | | | | |
| Kassenbestände, Gelder in PTT-Anlagen und Guthaben im Auslandverkehr — <i>En caisse, fonds investis dans le compte d'établissement P.T.T. et avoir dans le service international</i> | | 43.6 | 18.9 | 21.4 | 21.0 | | | | | |
| Guthaben der Rechnungsinhaber — <i>Avoir des titulaires de comptes</i> | | 328.2 | 342.4 | 367.7 | 380.8 | | | | | |
| Konten der Postverwaltg. — <i>Comptes de l'Administration des postes</i> | | 6.9 | 6.7 | 7.8 | 7.6 | | | | | |
| Stand der Postcheckrechnungen — <i>Avoir total des comptes de chèques postaux</i> | | 335.1 | 349.1 | 375.5 | 388.4 | | | | | |
| <i>Monatsumsätze — Mouvements mensuels</i> | | | | | | | | | | |
| Monat <i>Mois</i> | Gesamtumsatz <i>Mouvement total</i> | | | | | Davon Umsatz unter Vermeidung von Barzahlungen <i>Virements sans mouvements d'espèces</i> | | | | |
| | 1932 | 1933 | 1934 | 1935 | 1936 | 1932 | 1933 | 1934 | 1935 | 1936 |
| <i>In Millionen Franken — En millions de francs</i> | | | | | | | | | | |
| 1 | 2 | 3 | 4 | 5 | 6 | 7 | 8 | 9 | 10 | 11 |
| Janvier . . . | 2 627 | 2 572 | 2 747 | 2 783 | 2 658 | 2 103 | 2 051 | 2 208 | 2 242 | 2 128 |
| Février . . . | 2 087 | 2 086 | 2 210 | 2 097 | 2 148 | 1 640 | 1 667 | 1 774 | 1 670 | 1 708 |
| Mars . . . | 2 129 | 2 150 | 2 219 | 2 153 | 2 055 | 1 682 | 1 690 | 1 738 | 1 696 | 1 600 |
| Avril . . . | 2 275 | 2 122 | 2 278 | 2 299 | 2 221 | 1 800 | 1 664 | 1 804 | 1 810 | 1 743 |
| Mai . . . | 2 147 | 2 347 | 2 365 | 2 378 | 2 240 | 1 681 | 1 858 | 1 872 | 1 886 | 1 768 |
| Juin . . . | 2 163 | 2 294 | 2 398 | 2 201 | 2 284 | 1 688 | 1 815 | 1 895 | 1 725 | 1 810 |
| Juillet . . . | 2 332 | 2 380 | 2 411 | 2 482 | 2 436 | 1 825 | 1 871 | 1 896 | 1 937 | 1 916 |
| August . . . | 2 163 | 2 253 | 2 269 | 2 292 | 2 088 | 1 698 | 1 782 | 1 793 | 1 807 | 1 638 |
| Septembre . . . | 2 216 | 2 203 | 2 079 | 2 072 | 2 145 | 1 751 | 1 732 | 1 621 | 1 608 | 1 679 |
| Octobre . . . | 2 337 | 2 288 | 2 447 | 2 458 | 2 433 | 1 841 | 1 789 | 1 918 | 1 925 | 1 891 |
| Novembre . . . | 2 418 | 2 421 | 2 497 | 2 396 | 2 506 | 1 923 | 1 917 | 1 991 | 1 887 | 1 991 |
| Décembre . . . | 2 728 | 2 718 | 2 699 | 2 629 | 3 005 | 2 136 | 2 114 | 2 093 | 2 030 | 2 369 |
| Année . . . | 27 622 | 27 834 | 28 619 | 28 240 | 28 219 | 21 768 | 21 950 | 22 603 | 22 223 | 22 241 |
| <i>Guthaben der Rechnungsinhaber — Avoir des titulaires de comptes</i> | | | | | | | | | | |
| Monat <i>Mois</i> | 1935 | | | | | 1936 | | | | |
| | 7. | 15. | 23. | Monatsende — <i>Fin de mois</i> | | 7. | 15. | 23. | Monatsende — <i>Fin de mois</i> | |
| | des Monats — <i>du mois</i> | | | provisorisch <i>montant provisoire</i> | definitiv <i>montant définitif</i> | des Monats — <i>du mois</i> | | | provisorisch <i>montant provisoire</i> | definitiv <i>montant définitif</i> |
| <i>In Millionen Franken — En millions de francs</i> | | | | | | | | | | |
| 1 | 2 | 3 | 4 | 5 | 6 | 7 | 8 | 9 | 10 | 11 |
| Janvier . . . | 347 | 329 | 334 | 316 | 317 | 331 | 319 | 318 | 307 | 312 |
| Février . . . | 322 | 311 | 304 | 298 | 303 | 310 | 300 | 302 | 288 | 294 |
| Mars . . . | 306 | 299 | 295 | 288 | 294 | 298 | 298 | 302 | 297 | 301 |
| Avril . . . | 301 | 288 | 300 | 292 | 298 | 313 | 319 | 318 | 307 | 315 |
| Mai . . . | 303 | 294 | 286 | 278 | 284 | 320 | 316 | 314 | 298 | 312 |
| Juin . . . | 288 | 284 | 288 | 276 | 286 | 313 | 291 | 298 | 289 | 301 |
| Juillet . . . | 304 | 301 | 309 | 301 | 302 | 308 | 306 | 302 | 292 | 298 |
| August . . . | 312 | 304 | 306 | 295 | 295 | 308 | 303 | 305 | 292 | 303 |
| Septembre . . . | 300 | 302 | 299 | 292 | 302 | 305 | 308 | 307 | 299 | 304 |
| Octobre . . . | 306 | 302 | 299 | 290 | 292 | 326 | 333 | 338 | 334 | 342 |
| Novembre . . . | 303 | 301 | 298 | 391 | 298 | 349 | 348 | 356 | 355 | 368 |
| Décembre . . . | 309 | 305 | 302 | 318 | 328 | 368 | 373 | 375 | 375 | 381 |

Giroverkehr der Schweizerischen Nationalbank — *Virements de la Banque nationale suisse*

24

| Monat <i>Mois</i> | Gesamtumsatz <i>Mouvement total</i> | | | | | Davon Umsatz unter Vermeidung von Barzahlungen <i>Virements sans mouvements d'espèces</i> | | | | |
|----------------------|-----------------------------------------------------|--------|--------|--------|--------|----------------------------------------------------------------------------------------------|--------|--------|--------|--------|
| | 1932 | 1933 | 1934 | 1935 | 1936 | 1932 | 1933 | 1934 | 1935 | 1936 |
| | In Millionen Franken — <i>En millions de francs</i> | | | | | | | | | |
| 1 | 2 | 3 | 4 | 5 | 6 | 7 | 8 | 9 | 10 | 11 |
| Janvier | 3 991 | 3 377 | 3 331 | 3 345 | 2 616 | 3 765 | 3 169 | 3 135 | 3 142 | 2 427 |
| Février | 3 648 | 2 971 | 4 171 | 2 608 | 2 854 | 3 446 | 2 807 | 3 995 | 2 445 | 2 692 |
| Mars | 4 003 | 3 767 | 3 557 | 3 508 | 3 338 | 3 800 | 3 511 | 3 335 | 3 313 | 3 140 |
| Avril | 3 839 | 3 503 | 3 687 | 5 442 | 2 361 | 3 612 | 3 306 | 3 489 | 5 178 | 2 189 |
| Mai | 3 416 | 4 693 | 3 335 | 4 015 | 2 733 | 3 199 | 4 461 | 3 124 | 3 762 | 2 558 |
| Juin | 3 604 | 4 239 | 3 219 | 3 461 | 3 098 | 3 375 | 4 009 | 3 007 | 3 251 | 2 909 |
| Juillet | 3 127 | 3 966 | 3 037 | 3 817 | 2 666 | 2 910 | 3 733 | 2 853 | 3 606 | 2 476 |
| August | 2 754 | 3 256 | 2 798 | 2 665 | 2 519 | 2 572 | 3 053 | 2 619 | 2 476 | 2 340 |
| Septembre | 3 161 | 3 613 | 2 763 | 2 606 | 2 845 | 2 960 | 3 396 | 2 576 | 2 410 | 2 607 |
| Octobre | 3 161 | 3 788 | 3 429 | 2 721 | 8 170 | 2 967 | 3 585 | 3 240 | 2 516 | 6 981 |
| Novembre | 3 223 | 3 737 | 3 184 | 2 540 | 4 096 | 3 026 | 3 503 | 2 993 | 2 347 | 3 879 |
| Décembre | 3 817 | 4 050 | 3 014 | 2 845 | 3 930 | 3 529 | 3 763 | 2 738 | 2 603 | 3 634 |
| Année | 41 744 | 44 960 | 39 525 | 39 573 | 41 226 | 39 161 | 42 296 | 37 104 | 37 049 | 37 832 |

Spezifikation der Stempelabgaben — *Rendement des droits de timbre selon les sources*

25

| Abgabe auf <i>Droit de timbre sur</i> | Ganzes Jahr <i>Année</i> | | | IV. Quartal <i>IV^{me} trimestre</i> | |
|--------------------------------------------------------------------------------------------------------------------------------------------------|---------------------------------------------------|--------|--------|-------------------------------------------------|--------|
| | 1934 | 1935 | 1936 | 1935 | 1936 |
| | In Tausend Franken — <i>En milliers de francs</i> | | | | |
| 1 | 2 | 3 | 4 | 5 | 6 |
| 1. Inländischen Obligationen — <i>Obligations suisses</i> | 8 560 | 7 255 | 6 572 | 1 751 | 1 845 |
| 2. Inländischen Aktien ¹⁾ — <i>Actions suisses¹⁾</i> | 2 898 | 2 844 | 3 310 | 671 | 1 312 |
| 3. Inländischen genossenschaftlichen Stammanteilen — <i>Parts de capital des sociétés coopératives suisses</i> | 150 | 81 | 70 | 16 | 13 |
| 4. Ausländischen Wertpapieren — <i>Titres étrangers</i> | 561 | 227 | 133 | 28 | 22 |
| 5. Umsatz inländischer Wertpapiere — <i>Négociations de titres suisses</i> | 786 | 797 | 870 | 119 | 410 |
| 6. Umsatz ausländischer Wertpapiere — <i>Négociations de titres étrangers</i> | 1 737 | 1 920 | 2 676 | 483 | 1 087 |
| 7. Wechseln und wechselähnlichen Papieren — <i>Effets de change et effets analogues</i> | 1 909 | 1 649 | 1 311 | 364 | 301 |
| 8. Prämienquittungen — <i>Quittances de primes d'assurance</i> | 5 493 | 5 945 | 5 353 | 1 382 | 1 105 |
| 9. Frachtkunden — <i>Documents en usage dans les transports</i> | 2 563 | 2 416 | 2 280 | 620 | 581 |
| Total 1—9 ¹⁾ | 24 647 | 23 134 | 22 575 | 5 434 | 6 676 |
| 10. Coupons von inländ. Obligationen — <i>Coupons d'obligations suisses</i> | 11 689 | 11 743 | 11 334 | 3 072 | 3 117 |
| 11. Coupons von inländischen Aktien — <i>Coupons d'actions suisses</i> | 7 853 | 8 103 | 7 746 | 1 320 | 1 840 |
| 12. Coupons von inländischen genossenschaftlichen Stammanteilen — <i>Coupons de parts de capital des sociétés coopératives suisses</i> | 307 | 417 | 374 | 36 | 37 |
| 13. Coupons von ausländ. Wertpapieren — <i>Coupons de titres étrangers</i> | 802 | 376 | 319 | 23 | 31 |
| Total 10—13 | 20 651 | 20 639 | 19 773 | 4 451 | 5 025 |
| 14. Erhöhung der Couponsteuer — <i>Augmentation de l'impôt sur coupons</i> | 8 704 | 10 064 | 18 015 | 2 182 | 4 991 |
| 15. Kommanditbeteiligungen — <i>Participations en commandite</i> | 66 | 70 | 119 | 21 | 56 |
| 16. Verschiedenes ²⁾ — <i>Divers²⁾</i> | 85 | 147 | 138 | 2 | 4 |
| Total 14—16 | 8 855 | 10 281 | 18 272 | 2 205 | 5 051 |
| 17. Bussen — <i>Amendes</i> | 28 | 31 | 24 | 5 | 4 |
| Total 1—17 ¹⁾ | 54 191 | 54 085 | 60 644 | 12 095 | 16 756 |
| Davon Abgaben auf — <i>Dont droit de timbre sur</i> | | | | | |
| inländischen Papieren — <i>titres suisses</i> | 51 091 | 51 562 | 57 516 | 11 561 | 15 616 |
| ausländischen Papieren — <i>titres étrangers</i> | 3 100 | 2 523 | 3 128 | 534 | 1 140 |

¹⁾ Ohne Nachholungsabgabe auf vor dem 1. April 1918 ausgegebenen Aktien. — *Non compris timbre sur actions émises avant le 1er avril 1918.*
²⁾ Abgabe auf über 3- bis 6 monatigen Bankguthaben und ihrem Ertrage und Abgabe auf Urkunden über Miteigentumsrechte. — *Droit sur avoirs en banque de plus de 3 mois jusqu'à 6 mois et sur leur rendement et droit sur documents concernant des droits de copropriété.*

Gesamteinnahmen der schweiz. Zollverwaltung
Recettes totales de l'Administration des douanes suisses

| Quartal Trimestre | 1933 | 1934 | 1935 | 1936 |
|------------------------------------|--------------------------------------|---------|---------|---------|
| | In Tausend Fr. — En milliers de frs. | | | |
| 1 | 2 | 3 | 4 | 5 |
| I ^{er} trimestre | 61 064 | 61 712 | 49 465 | 53 391 |
| II ^e trimestre | 68 716 | 72 584 | 66 007 | 64 960 |
| III ^e trimestre | 70 220 | 63 999 | 67 373 | 64 025 |
| IV ^e trimestre | 74 770 | 70 871 | 84 109 | |
| Janv.-Sept. | 200 000 | 198 295 | 182 845 | 182 376 |
| Année . . | 274 770 | 269 166 | 266 954 | |
| Tabakzölle — Droits sur les tabacs | | | | |
| Année . . | 26 830 | 39 014 | 41 284 | |

Umsätze der Seidentrocknungsanstalten
Mouvement des établissements de conditionnement de la soie

| Monat Mois | Basel — Bâle | | | Zürich — Zurich | | |
|---------------|--------------|--------|--------|-----------------|---------|---------|
| | 1934 | 1935 | 1936 | 1934 | 1935 | 1936 |
| in — en kg | | | | | | |
| 1 | 2 | 3 | 4 | 5 | 6 | 7 |
| Janvier . . | | | | 20 932 | 23 018 | 20 103 |
| Février . . | 35 680 | 14 770 | 23 952 | 17 128 | 21 851 | 20 387 |
| Mars . . . | | | | 16 820 | 22 548 | 23 101 |
| Avril . . . | | | | 18 419 | 22 634 | 18 366 |
| Mai . . . | 35 525 | 7 408 | 11 083 | 19 558 | 24 072 | 20 309 |
| Juin . . . | | | | 12 898 | 19 452 | 17 893 |
| Juillet . . | 49 602 | 25 791 | 27 142 | 15 302 | 24 398 | 11 383 |
| Août . . . | | | | 12 616 | 30 227 | 19 386 |
| Septembre . | | | | 19 752 | 31 385 | 22 484 |
| Octobre . . | 11 378 | 45 164 | 36 515 | 14 910 | 33 979 | 26 932 |
| Novembre . | | | | 17 646 | 31 305 | 22 812 |
| Décembre . | | | | 19 105 | 28 117 | 18 636 |
| Année . . | 132 185 | 93 133 | 98 692 | 205 086 | 312 986 | 241 792 |

Stempelungen von Uhrgehäusen — Boîtes de montres poinçonnées

| Monat Mois | Goldene Gehäuse Boîtes or | | | Silberne Gehäuse Boîtes argent | | | Platin-Gehäuse Boîtes platine | | | Total | | |
|---------------|------------------------------|---------|---------|-----------------------------------|--------|--------|----------------------------------|-------|-------|---------|---------|---------|
| | 1934 | 1935 | 1936 | 1934 | 1935 | 1936 | 1934 | 1935 | 1936 | 1934 | 1935 | 1936 |
| 1 | 2 | 3 | 4 | 5 | 6 | 7 | 8 | 9 | 10 | 11 | 12 | 13 |
| Janvier . . | 16 675 | 20 046 | 16 235 | 3 172 | 5 902 | 1 828 | 88 | 79 | 52 | 19 935 | 26 027 | 18 115 |
| Février . . | 21 233 | 23 309 | 21 530 | 7 128 | 5 599 | 7 972 | 61 | 93 | 88 | 28 422 | 29 001 | 29 590 |
| Mars . . . | 18 882 | 21 337 | 21 984 | 4 081 | 8 670 | 6 907 | 65 | 147 | 93 | 23 028 | 30 154 | 28 984 |
| Avril . . . | 21 890 | 19 588 | 22 337 | 7 081 | 6 641 | 6 575 | 64 | 83 | 104 | 29 035 | 26 312 | 29 016 |
| Mai . . . | 19 095 | 24 975 | 21 788 | 6 118 | 6 609 | 5 611 | 56 | 278 | 91 | 25 269 | 31 862 | 27 490 |
| Juin . . . | 21 242 | 25 166 | 25 092 | 8 947 | 5 513 | 10 091 | 111 | 177 | 105 | 30 300 | 30 856 | 35 288 |
| Juillet . . | 16 453 | 28 285 | 24 094 | 5 739 | 5 371 | 7 052 | 100 | 169 | 132 | 22 290 | 33 825 | 31 278 |
| Août . . . | 22 357 | 27 235 | 26 970 | 6 541 | 8 298 | 7 749 | 131 | 120 | 128 | 29 029 | 35 653 | 34 847 |
| Septembre . | 27 938 | 32 464 | 30 918 | 8 264 | 6 750 | 6 873 | 102 | 116 | 89 | 36 304 | 39 330 | 37 880 |
| Octobre . . | 39 446 | 36 265 | 27 234 | 8 978 | 7 142 | 7 728 | 132 | 144 | 87 | 48 556 | 43 551 | 35 049 |
| Novembre . | 34 608 | 27 566 | 32 603 | 7 412 | 8 019 | 8 967 | 157 | 111 | 108 | 42 177 | 35 696 | 41 678 |
| Décembre . | 18 270 | 19 315 | 31 637 | 5 925 | 5 539 | 12 812 | 105 | 136 | 133 | 24 300 | 24 990 | 44 582 |
| Année . . | 278 089 | 305 551 | 302 422 | 79 386 | 80 053 | 90 165 | 1 172 | 1 653 | 1 210 | 358 645 | 387 257 | 393 797 |

Energieproduktion der Elektrizitätswerke der allgemeinen Elektrizitätsversorgung¹⁾
Production d'énergie des usines électriques publiques¹⁾

| Monat Mois | Gesamte Produktion Total de la production | | | | Inlandabgabe inkl. Verluste Fourniture en Suisse y/c. les pertes | | | | Ausfuhr loko Landesgrenze Exportation mesurée à la frontière | | | |
|--------------------------------------------------------------|----------------------------------------------|---------|---------|---------|---------------------------------------------------------------------|---------|---------|---------|-----------------------------------------------------------------|---------|---------|---------|
| | 1933/34 | 1934/35 | 1935/36 | 1936/37 | 1933/34 | 1934/35 | 1935/36 | 1936/37 | 1933/34 | 1934/35 | 1935/36 | 1936/37 |
| In Millionen Kilowattstunden — En millions de Kilowattheures | | | | | | | | | | | | |
| 1 | 2 | 3 | 4 | 5 | 6 | 7 | 8 | 9 | 10 | 11 | 12 | 13 |
| Octobre . . | 337 | 377 | 391 | 459 | 259 | 271 | 277 | 313 | 78 | 106 | 114 | 146 |
| Novembre . . | 335 | 356 | 391 | 428 | 261 | 271 | 278 | 301 | 74 | 85 | 113 | 127 |
| Décembre . . | 357 | 354 | 415 | | 276 | 266 | 291 | | 81 | 88 | 124 | |
| Janvier . . | 352 | 379 | 405 | | 265 | 284 | 286 | | 87 | 95 | 119 | |
| Février . . | 308 | 338 | 380 | | 233 | 251 | 269 | | 75 | 87 | 111 | |
| Mars . . . | 323 | 373 | 388 | | 248 | 265 | 275 | | 75 | 108 | 113 | |
| Avril . . . | 322 | 358 | 376 | | 234 | 253 | 257 | | 88 | 105 | 119 | |
| Mai . . . | 354 | 378 | 396 | | 246 | 256 | 257 | | 108 | 122 | 139 | |
| Juin . . . | 362 | 342 | 375 | | 243 | 225 | 246 | | 119 | 117 | 129 | |
| Juillet . . | 371 | 387 | 373 | | 249 | 245 | 252 | | 122 | 142 | 121 | |
| Août . . . | 363 | 399 | 373 | | 251 | 250 | 247 | | 112 | 149 | 126 | |
| Septembre . | 368 | 389 | 406 | | 247 | 243 | 267 | | 121 | 146 | 139 | |
| Oct.-Nov. . . | 672 | 733 | 782 | 887 | 520 | 542 | 555 | 614 | 152 | 191 | 227 | 273 |
| Année hydrographique | 4 152 | 4 430 | 4 669 | | 3 012 | 3 080 | 3 202 | | 1 140 | 1 350 | 1 467 | |
| Déc.-Nov. ²⁾ . | 3 857 | 4 213 | 4 479 | 4 774 | 2 879 | 3 034 | 3 093 | 3 261 | 978 | 1 179 | 1 386 | 1 513 |

¹⁾ Ohne Bahn- und Industrie-Kraftwerke. — *Sans les usines appartenant à des compagnies ferroviaires et industrielles.*
²⁾ Angaben für die Graphik XI. — *Données servant à l'établissement du graphique XI.*

Schweizerischer Arbeitsmarkt — Marché suisse du travail
Gliederung nach Berufsgruppen — groupé d'après les professions

30

| Monatsende <i>Fin de mois</i> | Land- wirtschaft und Gärtnerei | Lebens- und Genuss- mittel | Beklei- dung und Reinigung | Bau- gewerbe | Holz und Glas | Textil- industrie | Metall-, Maschi- nen- und elektr. Industrie | Uhren und Bijouterie | Handel und Ver- waltung | Hotel und Gastwirt- schaft | Verschie- dene | Total | |
|--------------------------------------------|--------------------------------------------------------|-----------------------------------------------------|----------------------------------------------|--------------------------------------|--------------------------------------------------|------------------------------|---------------------------------------------------------------------------------------|-----------------------------------------------|-------------------------------------------------------|-------------------------------------|-------------------|---------|----|
| | <i>Agricul- ture et horti- culture</i> | <i>Denrées aliment. boissons, tabac</i> | <i>Habille- ment et toilette</i> | <i>Industrie du bâtiment</i> | <i>Industrie du bois et du verre</i> | <i>Industrie textile</i> | <i>Industrie des mé- taux et des machines et industr. électr.</i> | <i>Hor- logerie et bijouterie</i> | <i>Com- merce et adminis- tration</i> | <i>Hôtellerie</i> | <i>Divers</i> | | |
| Offene Stellen — Offres d'emploi | | | | | | | | | | | | | |
| | 1 | 2 | 3 | 4 | 5 | 6 | 7 | 8 | 9 | 10 | 11 | 12 | 13 |
| Décembre 1935 | 107 | 2 | 124 | 11 | 19 | 63 | 15 | 2 | 49 | 220 | 386 | 998 | |
| Janvier 1936 | 188 | 4 | 169 | 19 | 14 | 42 | 14 | 13 | 69 | 180 | 448 | 1 160 | |
| Février . . . | 292 | 4 | 168 | 26 | 24 | 49 | 20 | 8 | 53 | 412 | 537 | 1 593 | |
| Mars . . . | 396 | 4 | 207 | 58 | 17 | 40 | 21 | 1 | 47 | 601 | 803 | 2 195 | |
| Avril . . . | 289 | 4 | 156 | 25 | 11 | 61 | 17 | 9 | 27 | 768 | 726 | 2 093 | |
| Mai . . . | 282 | 10 | 132 | 40 | 12 | 63 | 24 | 5 | 30 | 708 | 706 | 2 012 | |
| Juin . . . | 340 | 5 | 148 | 32 | 22 | 50 | 27 | 10 | 44 | 597 | 741 | 2 016 | |
| Juillet . . . | 175 | 6 | 107 | 24 | 7 | 38 | 30 | 8 | 34 | 413 | 643 | 1 485 | |
| Août . . . | 152 | 11 | 129 | 11 | 10 | 24 | 26 | 12 | 29 | 342 | 643 | 1 389 | |
| Septembre . . | 114 | 6 | 85 | 26 | 12 | 48 | 26 | 9 | 36 | 265 | 596 | 1 223 | |
| Octobre . . . | 89 | 7 | 143 | 15 | 12 | 44 | 16 | 7 | 53 | 217 | 389 | 992 | |
| Novembre . . | 90 | 2 | 156 | 6 | 10 | 60 | 18 | 5 | 37 | 266 | 360 | 1 010 | |
| Décembre . . | . | . | . | . | . | . | . | . | . | . | . | 964 | |
| Stellensuchende — Demandes d'emploi | | | | | | | | | | | | | |
| Décembre 1935 | 2 825 | 1 294 | 1 589 | 54 259 | 5 867 | 6 108 | 15 373 | 9 426 | 5 179 | 2 431 | 14 424 | 118 775 | |
| Janvier 1936 | 2 854 | 1 595 | 1 935 | 55 631 | 6 430 | 6 022 | 16 835 | 9 195 | 5 553 | 2 430 | 15 528 | 124 008 | |
| Février . . . | 2 521 | 1 610 | 1 640 | 52 491 | 6 243 | 5 716 | 16 984 | 8 911 | 5 777 | 2 485 | 15 417 | 119 795 | |
| Mars . . . | 1 732 | 1 431 | 968 | 39 948 | 5 328 | 4 965 | 14 722 | 8 538 | 5 216 | 2 398 | 13 116 | 98 362 | |
| Avril . . . | 1 630 | 1 414 | 834 | 34 552 | 4 875 | 4 507 | 13 357 | 8 313 | 5 211 | 2 143 | 12 534 | 89 370 | |
| Mai . . . | 1 274 | 1 341 | 775 | 29 423 | 4 544 | 4 230 | 11 693 | 8 015 | 5 197 | 1 776 | 11 736 | 80 004 | |
| Juin . . . | 951 | 1 177 | 1 161 | 27 091 | 4 393 | 4 195 | 10 992 | 7 576 | 5 166 | 1 310 | 11 115 | 75 127 | |
| Juillet . . . | 1 177 | 1 189 | 1 422 | 29 996 | 4 622 | 4 324 | 10 947 | 7 260 | 5 247 | 1 215 | 11 549 | 78 948 | |
| Août . . . | 1 194 | 1 173 | 1 532 | 30 277 | 4 694 | 4 223 | 10 798 | 7 087 | 5 227 | 1 373 | 11 703 | 79 281 | |
| Septembre . . | 1 500 | 1 192 | 1 104 | 33 046 | 4 863 | 4 105 | 11 098 | 6 533 | 5 409 | 1 769 | 12 343 | 82 962 | |
| Octobre . . . | 1 584 | 1 379 | 955 | 36 106 | 4 931 | 3 736 | 10 848 | 6 270 | 5 499 | 2 435 | 13 123 | 86 866 | |
| Novembre . . | 2 145 | 1 492 | 1 360 | 42 108 | 5 177 | 3 427 | 11 626 | 6 330 | 5 706 | 3 007 | 14 163 | 96 541 | |
| Décembre . . | . | . | . | 50 053 | . | 3 372 | 12 041 | 6 526 | . | . | . | 104 842 | |

Schweizerischer Arbeitsmarkt — Marché suisse du travail

31

| Monatsende <i>Fin de mois</i> | Stellensuchende <i>Demandes d'emploi</i> | | | | | | Offene Stellen <i>Offres d'emploi</i> | | | | | |
|----------------------------------|---------------------------------------------|--------|---------|--------|---------|---------|------------------------------------------|-------|-------|-------|-------|-------|
| | 1931 | 1932 | 1933 | 1934 | 1935 | 1936 | 1931 | 1932 | 1933 | 1934 | 1935 | 1936 |
| 1 | 2 | 3 | 4 | 5 | 6 | 7 | 8 | 9 | 10 | 11 | 12 | 13 |
| Janvier . . . | 27 316 | 57 857 | 101 111 | 99 147 | 110 283 | 124 008 | 2 131 | 1 496 | 1 347 | 1 821 | 1 453 | 1 160 |
| Février . . . | 26 886 | 63 708 | 96 273 | 91 233 | 102 910 | 119 795 | 2 877 | 2 034 | 2 107 | 2 600 | 2 110 | 1 593 |
| Mars . . . | 19 919 | 52 288 | 71 809 | 70 109 | 82 214 | 98 362 | 4 722 | 3 481 | 3 738 | 3 539 | 2 863 | 2 195 |
| Avril . . . | 16 036 | 44 958 | 60 894 | 54 210 | 72 444 | 89 370 | 4 594 | 3 015 | 3 786 | 4 049 | 3 276 | 2 093 |
| Mai . . . | 14 365 | 41 798 | 57 163 | 44 087 | 65 908 | 80 004 | 3 627 | 2 458 | 3 680 | 3 396 | 3 014 | 2 012 |
| Juin . . . | 14 433 | 41 441 | 53 860 | 46 936 | 59 678 | 75 127 | 2 853 | 2 042 | 2 695 | 2 911 | 2 501 | 2 016 |
| Juillet . . . | 17 975 ¹⁾ | 45 448 | 50 864 | 49 198 | 63 497 | 78 948 | 2 499 | 1 743 | 2 485 | 2 280 | 2 234 | 1 485 |
| Août . . . | 18 506 | 47 064 | 50 207 | 52 147 | 66 656 | 79 281 | 2 207 | 1 734 | 2 783 | 2 365 | 2 089 | 1 389 |
| Septembre . . | 19 789 | 49 532 | 49 140 | 51 387 | 69 123 | 82 962 | 2 284 | 1 719 | 2 122 | 2 153 | 1 592 | 1 223 |
| Octobre . . . | 27 783 | 58 127 | 56 399 | 59 621 | 82 386 | 86 866 | 1 407 | 1 477 | 1 794 | 1 683 | 1 218 | 992 |
| Novembre . . | 36 920 | 68 286 | 71 721 | 76 009 | 95 740 | 96 541 | 1 329 | 1 180 | 1 157 | 1 139 | 1 340 | 1 010 |
| Décembre . . | 50 570 | 81 887 | 94 967 | 91 196 | 118 775 | 104 842 | 1 132 | 1 349 | 1 307 | 1 150 | 998 | 964 |
| Moyenne annuelle . | 24 208 | 54 366 | 67 867 | 65 440 | 82 468 | 93 009 | 2 638 | 1 977 | 2 417 | 2 428 | 2 057 | 1 511 |

¹⁾ Die Angaben sind seit Juli 1931 wegen besserer Erfassung mit den früheren Zahlen nicht vollständig vergleichbar. — *A partir de juillet 1931, les données sont plus complètes et ne peuvent être comparés sans réserve avec les chiffres antérieurs.*

Die Arbeitslosigkeit unter den Mitgliedern der Arbeitslosenkassen - Le chômage parmi les membres des caisses de chômage

32

| Monatsende Fin de mois | 1935 | 1936 | | | | | | | |
|--------------------------------------------------------------------------------------------------|---------|---------------------|-------------------|--------------------|-----------------------|--------------------|---------------------|---------|---------|
| | Nov. 2) | Avril ²⁾ | Mai ²⁾ | Juin ¹⁾ | Juillet ²⁾ | Août ²⁾ | Sept. ¹⁾ | Oct. 2) | Nov. 2) |
| 1 | 2 | 3 | 4 | 5 | 6 | 7 | 8 | 9 | 10 |
| Zahl der Mitglieder Nombre des assurés . . | 554 900 | 553 800 | 553 500 | 553 575 | 552 200 | 551 700 | 551 087 | 550 100 | 551 000 |
| davon waren — dont gänzlich Arbeitslose pro 100 Mitglieder chômeurs compl. par 100 assurés | 12,8 | 13,0 | 11,1 | 10,1 | 10,6 | 10,9 | 11,0 | 11,5 | 12,3 |
| teilweise Arbeitslose pro 100 Mitglieder chômeurs partiels par 100 assurés | 5,8 | 5,9 | 5,7 | 5,3 | 5,4 | 5,1 | 5,1 | 4,3 | 3,6 |

1) Obligatorische Berichterstattung - Rapport obligatoire. 2) Schätzung - Estimation.

Die Arbeitslosigkeit in der Schweiz und im Ausland - Le chômage en Suisse et à l'étranger

33

| Monat Mois | Schweiz Suisse | Holland Pays-Bas | Belgien Belgique | Schweden Suède | Österreich Autriche | Deutschl. Allemagne | England Angleterre | Vereinigte Staaten Etats-Unis | Frankr. France | Tschecho- slowakei Tchéco- slovaquie | Polen Pologne |
|----------------------------------------|---------------------------------------------------|---------------------------------------------------------------------|-------------------------|---------------------------------------------------------------------------|-----------------------------------------------------|------------------------------------------------------------|-------------------------------------------------|--------------------------------------------------|-------------------------------------------------|-----------------------------------------------|------------------|
| | Stellen- suchende De- mandes d'emploi | Arbeitslosenversicherung Caisse d'assurance contre le chômage | Arbeitslose Chômeurs | Arbeitslose Gewerk- schafts- mitglieder Chômeurs syndiqués | Stellen- suchende Deman- deurs d'emploi | Ange- meldete Arbeitslose Chômeurs enregistrés | Gänzlich Arbeitslose Chômeurs complets | Arbeitslose Chômeurs (Bureau of Labour) | Angemeldete Arbeitslose Chômeurs enregistrés | | |
| Anzahl in Tausend - Nombre en milliers | | | | | | | | | | | |
| Wohnbevölkerg. Population | 4 153 | 8 392 | 8 276 | 6 233 | 6 764 | 66 616 | 46 785 | 128 429 | 41 940 | 15 130 | 33 418 |
| 1 1935 | 2 | 3 | 4 | 5 | 6 | 7 | 8 | 9 4) | 10 | 11 | 12 |
| Nov. . . | 96 | 173 | 143 | 83 | 336 | 1 984 ³⁾ | 1 680 | 8 387 | 454 | 679 | 309 |
| Déc. . . | 119 | 192 | 162 | 114 | 384 | 2 507 | 1 648 | 8 954 | 481 | 794 | 403 |
| 1936 | | | | | | | | | | | |
| Janvier . . | 124 | 200 | 167 | 100 | 415 | 2 520 | 1 780 | 9 010 | 523 | 850 | 472 |
| Février . . | 120 | 194 | 168 | 96 | 416 | 2 515 | 1 752 | 9 196 | 529 | 860 | 489 |
| Mars . . . | 98 | 181 | 139 | 91 | 392 | 1 937 | 1 639 | 9 252 | 509 | 798 | 475 |
| Avril . . . | 89 | 170 | 117 | 79 | 358 | 1 763 | 1 556 | 8 997 | 488 | 719 | 408 |
| Mai . . . | 80 | 165 | 110 | 59 | 333 | 1 491 | 1 467 | 8 786 | 465 | 637 | 343 |
| Juin . . . | 75 | 162 | 101 | 54 | 323 | 1 315 | 1 402 | 6 667 | 459 | 566 | 314 |
| Juillet . . | 79 | 163 | 114 ²⁾ | 48 | 310 | 1 170 | 1 357 | 6 604 | 466 | 508 | 284 |
| Août . . . | 79 | 160 | 108 | 49 | 305 | 1 098 | 1 362 | 6 805 | 459 | 484 | 269 |
| Sept. . . | 83 | 157 | 112 | 52 | 304 | 1 035 | 1 384 | 6 837 | 451 | 479 | 266 |
| Octobre . . | 87 | 151 | 101 | 57 | 317 | 1 076 | 1 417 | 6 888 | 453 | 442 | 282 |
| Nov. . . | 97 | 153 | . | . | 341 | 1 197 | 1 430 | . | 454 | 512 | . |
| Déc. . . | 105 | . | . | . | . | 1 478 | . | . | 448 | 618 ¹⁾ | . |

1) Provisorische Zahl - Chiffre provisoire. 2) Neue Berechnungsgrundlage - Nouvelle base de calcul.
3) Ab März 1935 inkl. Saar - Dès mars 1935, y compris la Sarre. 4) Korrigierte Zahlen - Chiffres révisés.

Transitverkehr der Schweiz
Trafic de transit de la Suisse

34

| Monat Mois | Gesamte Durchfuhr Total du trafic de transit | | | |
|-----------------|-------------------------------------------------|-------|-------|-------|
| | 1933 | 1934 | 1935 | 1936 |
| | in 1000 Tonnen - en 1000 tonnes | | | |
| 1 | 2 | 3 | 4 | 5 |
| Janvier . . . | 127 | 182 | 182 | 135 |
| Février . . . | 142 | 164 | 154 | 119 |
| Mars | 137 | 167 | 150 | 147 |
| Avril | 138 | 163 | 150 | 108 |
| Mai | 138 | 171 | 132 | 130 |
| Juin | 147 | 171 | 168 | 127 |
| Juillet | 170 | 219 | 162 | 140 |
| Août | 170 | 228 | 243 | 137 |
| Septembre . . | 188 | 230 | 287 | 161 |
| Octobre | 209 | 243 | 359 | 154 |
| Novembre . . . | 186 | 225 | 385 | 215 |
| Décembre . . . | 166 | 219 | 274 | 265 |
| Année | 1 918 | 2 382 | 2 646 | 1 838 |

Gesamtgüterverkehr des Basler Rheinhafens
Trafic marchandises total du port de Bâle

35

| Monat Mois | Total | | Total | davon - dont | |
|-----------------|-----------------------|-----------|-----------|------------------------|---------------------|
| | 1934 | 1935 | 1936 | Bergfahrt Remontage | Talfahrt Avalage |
| | in Tonnen - en tonnes | | | | |
| 1 | 2 | 3 | 4 | 5 | 6 |
| Janvier . . . | 65 052 | 161 201 | 174 183 | 170 280 | 3 903 |
| Février . . . | 87 651 | 111 793 | 145 261 | 139 680 | 5 581 |
| Mars | 132 754 | 148 246 | 137 386 | 131 421 | 5 965 |
| Avril | 139 377 | 150 723 | 130 150 | 125 677 | 4 473 |
| Mai | 155 136 | 205 459 | 180 062 | 169 783 | 10 279 |
| Juin | 194 597 | 234 148 | 238 304 | 225 852 | 12 452 |
| Juillet | 187 042 | 265 874 | 277 787 | 262 797 | 14 990 |
| Août | 270 307 | 200 327 | 210 877 | 201 509 | 9 368 |
| Septembre . . | 207 355 | 172 594 | 200 235 | 189 473 | 10 762 |
| Octobre | 158 228 | 195 246 | 180 140 | 165 670 | 14 470 |
| Novembre . . . | 151 648 | 202 337 | 221 685 | 210 502 | 11 183 |
| Décembre . . . | 148 756 | 169 047 | 195 136 | 187 273 | 7 863 |
| Année | 1 897 903 | 2 216 995 | 2 291 206 | 2 179 917 | 111 289 |

Betriebsergebnisse der Schweizerischen Bundesbahnen¹⁾ — Résultats d'exploitation des chemins de fer fédéraux¹⁾

36

| Monat Mois | 1934 | 1935 | 1936 | 1934 | 1935 | 1936 | 1934 | 1935 | 1936 |
|-----------------|--------------------------------------------------------------------------|---------|---------|-------------------------------------------------------------------------|---------|---------|--------------------------------------------------------------------------|---------|---------|
| | Personenverkehr — Voyageurs | | | Güterverkehr — Marchandises | | | Einnahmen aus dem Personenverkehr Recettes de transport des voyageurs | | |
| | Anzahl in Tausend — Nombre en milliers | | | In Tausend Tonnen — En milliers de tonnes | | | In Tausend Fr. — En milliers de frs. | | |
| 1 | 2 | 3 | 4 | 5 | 6 | 7 | 8 | 9 | 10 |
| Janvier . . . | 9 400 | 9 420 | 9 080 | 1 058 | 998 | 857 | 9 855 | 9 363 | 8 931 |
| Février . . . | 8 500 | 8 111 | 8 250 | 1 030 | 914 | 860 | 8 988 | 8 171 | 8 261 |
| Mars | 10 238 | 9 610 | 9 116 | 1 225 | 1 085 | 991 | 10 529 | 9 429 | 8 774 |
| Avril | 9 990 | 9 555 | 9 500 | 1 163 | 1 035 | 856 | 12 249 | 11 789 | 11 131 |
| Mai | 9 900 | 8 250 | 8 800 | 1 243 | 1 144 | 981 | 11 775 | 9 967 | 10 016 |
| Juin | 9 762 | 9 897 | 8 656 | 1 407 | 1 219 | 1 094 | 11 052 | 11 182 | 9 755 |
| Juillet . . . | 10 100 | 9 745 | 8 550 | 1 375 | 1 255 | 1 099 | 14 301 | 14 039 | 12 376 |
| Août | 9 606 | 9 385 | 9 035 | 1 340 | 1 202 | 1 022 | 13 344 | 13 063 | 12 896 |
| Septembre . . | 9 049 | 8 437 | 7 440 | 1 321 | 1 315 | 1 113 | 12 191 | 11 800 | 10 407 |
| Octobre . . . | 10 500 | 9 723 | 9 330 | 1 406 | 1 584 | 1 360 | 10 877 | 9 845 | 9 524 |
| Novembre . . . | 7 775 | 7 825 | 7 787 | 1 225 | 1 371 | 1 289 | 8 242 | 7 950 | 7 914 |
| Décembre . . . | 9 473 | 9 906 | | 1 190 | 1 116 | | 9 812 | 9 745 | |
| Janvier-Nov. . | 104 820 | 99 958 | 95 544 | 13 793 | 13 122 | 11 522 | 123 403 | 116 598 | 109 985 |
| Année | 114 293 | 109 864 | | 14 983 | 14 238 | | 133 215 | 126 344 | |
| | Einnahmen aus dem Güterverkehr Recettes de transport des marchandises | | | Total der Transporteinnahmen Total des recettes de transport | | | Ertrag pro Kilometer Produit par kilomètre | | |
| | In Tausend Fr. — En milliers de frs. | | | | | | In Franken — En francs | | |
| Janvier . . . | 12 661 | 11 886 | 10 301 | 22 517 | 21 249 | 19 232 | 7 677 | 7 245 | 6 557 |
| Février . . . | 12 909 | 11 798 | 10 666 | 21 897 | 19 969 | 18 927 | 7 466 | 6 808 | 6 453 |
| Mars | 17 153 | 15 398 | 14 063 | 27 682 | 24 827 | 22 836 | 9 438 | 8 465 | 7 786 |
| Avril | 14 614 | 13 362 | 11 055 | 26 863 | 25 152 | 22 186 | 9 159 | 8 575 | 7 564 |
| Mai | 15 269 | 14 269 | 11 945 | 27 043 | 24 236 | 21 961 | 9 220 | 8 263 | 7 488 |
| Juin | 18 101 | 16 145 | 14 160 | 29 153 | 27 327 | 23 916 | 9 939 | 9 317 | 8 154 |
| Juillet | 15 993 | 14 902 | 12 514 | 30 294 | 28 941 | 24 891 | 10 329 | 9 867 | 8 487 |
| Août | 15 909 | 14 010 | 12 185 | 29 253 | 27 073 | 25 081 | 9 974 | 9 231 | 8 551 |
| Septembre . . | 17 791 | 17 004 | 14 748 | 29 982 | 28 805 | 25 155 | 10 222 | 9 821 | 8 577 |
| Octobre . . . | 16 537 | 17 581 | 15 844 | 27 414 | 27 426 | 25 368 | 9 347 | 9 351 | 8 649 |
| Novembre . . . | 14 926 | 15 997 | 15 017 | 23 167 | 23 947 | 22 931 | 7 899 | 8 165 | 7 818 |
| Décembre . . . | 16 179 | 14 344 | | 25 991 | 24 089 | | 8 862 | 8 213 | |
| Janvier-Nov. . | 171 863 | 162 352 | 142 498 | 295 265 | 278 952 | 252 484 | 100 670 | 95 108 | 86 084 |
| Année | 188 042 | 176 696 | | 321 256 | 303 041 | | 109 532 | 103 321 | |
| | Betriebseinnahmen Recettes d'exploitation | | | Betriebsausgaben ²⁾ Dépenses d'exploitation ²⁾ | | | Betriebsüberschuss Excédent d'exploitation | | |
| | In Tausend Franken — En milliers de francs | | | | | | | | |
| Janvier | 23 356 | 22 135 | 20 276 | 18 941 | 18 430 | 17 264 | 4 415 | 3 705 | 3 012 |
| Février | 22 627 | 20 745 | 19 635 | 19 022 | 18 323 | 16 931 | 3 605 | 2 423 | 2 704 |
| Mars | 28 678 | 25 953 | 23 860 | 20 166 | 18 979 | 17 866 | 8 512 | 6 974 | 5 994 |
| Avril | 28 057 | 26 369 | 23 576 | 19 702 | 19 393 | 17 897 | 8 355 | 6 976 | 5 679 |
| Mai | 27 634 | 24 784 | 22 411 | 20 114 | 19 391 | 17 759 | 7 520 | 5 392 | 4 652 |
| Juin | 30 195 | 28 396 | 24 972 | 20 467 | 19 447 | 18 380 | 9 728 | 8 949 | 6 592 |
| Juillet | 31 320 | 30 000 | 25 983 | 20 732 | 19 789 | 18 568 | 10 588 | 10 211 | 7 415 |
| Août | 29 851 | 27 749 | 25 585 | 20 420 | 19 931 | 18 338 | 9 431 | 7 818 | 7 247 |
| Septembre . . | 31 016 | 29 591 | 26 047 | 20 017 | 19 458 | 17 790 | 10 999 | 10 133 | 8 257 |
| Octobre . . . | 28 801 | 28 765 | 26 910 | 19 543 | 19 437 | 17 992 | 9 258 | 9 328 | 8 918 |
| Novembre . . . | 23 727 | 24 459 | 23 588 | 18 706 | 18 384 | 17 054 | 5 021 | 6 075 | 6 534 |
| Décembre . . . | 28 325 | 25 830 | | 17 688 | 18 571 | | 10 637 | 7 259 | |
| Janvier-Nov. . | 305 262 | 288 946 | 262 843 | 217 830 | 210 962 | 195 839 | 87 432 | 77 984 | 67 004 |
| Année | 333 587 | 314 776 | | 235 518 | 229 533 | | 98 069 | 85 243 | |

¹⁾ Die Ergebnisse der drei letzten Monate sind nicht endgültig. — Les résultats des trois derniers mois ne sont pas définitifs.
²⁾ Unter Ausschluss der Ausgaben zu Lasten der Spezialfonds. — A l'exclusion des dépenses à la charge des fonds spéciaux.

Betriebsergebnisse der schweizerischen Post-, Telegraphen- und Telefonverwaltung
Résultats d'exploitation de l'Administration des postes, des télégraphes et des téléphones suisses

37

| Monat Mois | 1934 | 1935 | 1936 | 1934 | 1935 | 1936 | 1934 | 1935 | 1936 |
|---------------------------------------------------------------------------------------|---------------------------------------------------|---------|---------|-----------------------------------------------|---------|---------|------------------------------------------------------|--------|--------|
| | Betriebserträge <i>Recettes d'exploitation</i> | | | Betriebskosten <i>Frais d'exploitation</i> | | | Betriebsüberschuss <i>Excédent d'exploitation</i> | | |
| In Tausend Franken — En milliers de francs | | | | | | | | | |
| Postverwaltung — Administration des postes | | | | | | | | | |
| 1 | 2 | 3 | 4 | 5 | 6 | 7 | 8 | 9 | 10 |
| Janvier | 12 063 | 12 173 | 11 728 | 10 246 | 10 285 | 10 202 | 1 817 | 1 888 | 1 526 |
| Février | 10 552 | 10 810 | 10 775 | 10 142 | 10 270 | 9 835 | 410 | 540 | 940 |
| Mars | 12 137 | 11 432 | 11 186 | 10 346 | 10 313 | 9 986 | 1 791 | 1 119 | 1 200 |
| Avril | 11 090 | 11 716 | 11 230 | 10 217 | 10 346 | 9 932 | 873 | 1 370 | 1 298 |
| Mai | 11 493 | 11 890 | 10 996 | 10 313 | 10 384 | 9 993 | 1 180 | 1 506 | 1 003 |
| Juin | 11 705 | 10 964 | 10 938 | 10 351 | 10 281 | 9 926 | 1 354 | 683 | 1 012 |
| Juillet | 12 097 | 12 398 | 12 049 | 10 467 | 10 430 | 10 039 | 1 630 | 1 968 | 2 010 |
| August | 12 065 | 12 068 | 11 062 | 10 453 | 10 456 | 9 941 | 1 612 | 1 612 | 1 121 |
| September | 11 329 | 11 124 | 11 347 | 10 293 | 10 398 | 10 048 | 1 036 | 726 | 1 299 |
| October | 12 036 | 12 284 | 12 075 | 10 253 | 10 319 | 10 041 | 1 783 | 1 965 | 2 034 |
| November | 11 717 | 11 330 | 11 217 | 10 057 | 10 051 | 9 826 | 1 660 | 1 279 | 1 391 |
| Décembre | 15 473 | 14 247 | | 10 461 | 10 580 | | 5 012 | 3 667 | |
| Janvier-Novembre | 128 284 | 128 189 | 124 603 | 113 138 | 113 533 | 109 769 | 15 146 | 14 656 | 14 834 |
| Année | 143 757 | 142 436 | | 123 599 | 124 113 | | 20 158 | 18 323 | |
| Telegraphen- und Telefonverwaltung — Administration des télégraphes et des téléphones | | | | | | | | | |
| Janvier | 7 912 | 7 925 | 7 864 | 3 512 | 3 403 | 3 307 | 4 400 | 4 522 | 4 557 |
| Février | 7 558 | 7 622 | 7 829 | 3 670 | 3 579 | 3 317 | 3 888 | 4 043 | 4 512 |
| Mars | 8 080 | 8 093 | 8 083 | 3 569 | 3 509 | 3 328 | 4 511 | 4 584 | 4 755 |
| Avril | 7 936 | 8 191 | 8 104 | 3 719 | 3 617 | 3 465 | 4 217 | 4 574 | 4 639 |
| Mai | 8 096 | 8 276 | 8 085 | 3 657 | 3 696 | 3 466 | 4 439 | 4 580 | 4 619 |
| Juin | 8 205 | 8 087 | 8 168 | 3 665 | 3 763 | 3 598 | 4 540 | 4 324 | 4 570 |
| Juillet | 8 277 | 8 466 | 8 505 | 3 904 | 3 783 | 3 559 | 4 373 | 4 683 | 4 946 |
| August | 8 028 | 8 171 | 8 037 | 3 828 | 3 758 | 3 550 | 4 200 | 4 413 | 4 487 |
| September | 8 120 | 8 318 | 8 295 | 3 809 | 3 724 | 3 480 | 4 311 | 4 594 | 4 815 |
| October | 8 353 | 8 627 | 8 962 | 3 972 | 3 786 | 3 649 | 4 381 | 4 841 | 5 313 |
| November | 7 863 | 8 011 | 8 445 | 3 799 | 3 785 | 3 545 | 4 064 | 4 226 | 4 900 |
| Décembre | 8 240 | 8 508 | | 4 240 | 4 363 | | 4 000 | 4 145 | |
| Janvier-Novembre | 88 428 | 89 787 | 90 377 | 41 104 | 40 403 | 38 264 | 47 324 | 49 384 | 52 113 |
| Année | 96 668 | 98 295 | | 45 344 | 44 766 | | 51 324 | 53 529 | |

Die Angaben für das laufende Jahr sind nicht endgültig. — Les données pour l'année courante ne sont pas définitives.

Schweizerischer Fremdenverkehr — Mouvement touristique en Suisse

38

| Monat Mois | Geöffnete Betriebe <i>Entreprises en exploitation</i> | Fremdenbetten <i>Nombre des lits d'hôtels</i> | Gäste — Nombre d'hôtes | | | Logiernächte — Nombre de nuitées | | | Bettenbesetzung <i>Taux d'occupation des lits</i> % |
|---------------|----------------------------------------------------------|--------------------------------------------------|------------------------------------------------|---------------------------------------------------|-----------|-------------------------------------------------|-----------------------------------------------------------|------------|-----------------------------------------------------------|
| | | | aus der Schweiz <i>domiciliés en Suisse</i> | aus dem Ausland <i>domiciliés à l'étranger</i> | Total | Schweizergäste <i>hôtes domic. en Suisse</i> | Gäste aus dem Ausland <i>hôtes domic. à l'étranger</i> | Total | |
| 1 | 2 | 3 | 4 | 5 | 6 | 7 | 8 | 9 | 10 |
| Année 1934 | 6 752 ¹⁾ | 143 611 ¹⁾ | 2 018 912 | 1 286 761 | 3 305 673 | 7 898 938 | 6 072 943 | 13 971 881 | 26,6 |
| „ 1935 | 6 712 ¹⁾ | 142 355 ¹⁾ | 1 913 550 | 1 204 112 | 3 117 662 | 8 033 932 | 6 132 180 | 14 166 112 | 27,3 |
| November 1935 | 6 011 | 107 406 | 107 379 | 31 327 | 138 706 | 386 647 | 189 053 | 575 700 | 17,9 |
| Décembre „ | 6 398 | 123 374 | 97 074 | 53 537 | 150 611 | 412 521 | 372 904 | 785 425 | 20,5 |
| Janvier 1936 | 5 873 | 132 083 | 94 848 | 50 269 | 145 117 | 459 501 | 496 295 | 955 796 | 23,4 |
| Février „ | 5 835 | 130 739 | 111 293 | 53 290 | 164 583 | 510 422 | 510 890 | 1 021 312 | 26,9 |
| Mars „ | 5 852 | 121 854 | 119 318 | 41 506 | 160 824 | 492 200 | 311 389 | 803 589 | 21,3 |
| Avril „ | 5 844 | 123 024 | 139 877 | 63 233 | 203 110 | 537 127 | 297 864 | 834 991 | 22,6 |
| Mai „ | 6 240 | 137 064 | 147 533 | 74 688 | 222 221 | 529 158 | 303 179 | 832 337 | 19,6 |
| Juin „ | 6 901 | 164 124 | 156 923 | 98 239 | 255 162 | 604 392 | 403 143 | 1 007 535 | 20,5 |
| Juillet „ | 7 022 | 182 451 | 233 410 | 191 239 | 424 649 | 1 136 232 | 712 864 | 1 849 096 | 32,7 |
| August „ | 7 041 | 182 658 | 264 798 | 289 053 | 553 851 | 1 341 181 | 1 103 354 | 2 444 535 | 43,2 |
| September „ | 6 763 | 159 080 | 184 963 | 136 735 | 321 698 | 728 976 | 552 706 | 1 281 682 | 26,9 |
| October „ | 5 670 | 114 485 | 137 942 | 51 349 | 189 291 | 519 249 | 284 548 | 803 797 | 22,6 |
| November „ | 5 446 | 105 113 | 102 512 | 34 369 | 136 881 | 375 973 | 224 178 | 600 151 | 19,0 |

¹⁾ Jahresdurchschnitt — Moyenne annuelle

Der Fremdenverkehr nach Fremdengebieten — *Mouvement touristique d'après les régions de tourisme*

39

| Fremdengebiete <i>Régions de tourisme</i> Kantone — Cantons | Monate <i>Mots</i> | Geöffnete Betriebe <i>Entreprises en exploitation</i> | Fremden- betten <i>Nombre des lits d'hôtels</i> | Gäste — <i>Nombre d'hôtes</i> | | | Logiernächte — <i>Nombre de nuitées</i> | | | Betten- besetzung <i>Taux d'occupation des lits</i> % |
|---------------------------------------------------------------------|-----------------------|-----------------------------------------------------------------|---------------------------------------------------------------|-------------------------------------------------------|----------------------------------------------------------|---------|----------------------------------------------------------|------------------------------------------------------------------|-----------|------------------------------------------------------------------------|
| | | | | aus der Schweiz <i>domiciliés en Suisse</i> | aus dem Ausland <i>domiciliés à l'étranger</i> | Total | Schweizer- gäste <i>hôtes domic. en Suisse</i> | Gäste aus dem Ausland <i>hôtes domic. à l'étranger</i> | Total | |
| 1 | 2 | 3 | 4 | 5 | 6 | 7 | 8 | 9 | 10 | 11 |
| Graubünden . . <i>Grisons</i> | Nov. 1935 | 487 | 12 405 | 5 598 | 1 011 | 6 609 | 61 930 | 29 716 | 91 646 | 24.6 |
| | Août 1936 | 826 | 29 392 | 28 615 | 19 436 | 48 051 | 209 278 | 143 418 | 352 696 | 38.7 |
| | Sept. „ | 765 | 23 459 | 14 074 | 6 812 | 20 886 | 90 698 | 51 023 | 141 721 | 20.1 |
| | Oct. „ | 499 | 12 791 | 6 753 | 1 444 | 8 197 | 58 654 | 27 795 | 86 449 | 21.8 |
| | Nov. „ | 482 | 12 455 | 5 653 | 1 100 | 6 753 | 56 513 | 29 525 | 86 038 | 23.0 |
| Berner Oberland <i>Oberland bernois</i> | Nov. 1935 | 250 | 6 147 | 2 703 | 336 | 3 039 | 13 173 | 985 | 14 158 | 7.7 |
| | Août 1936 | 603 | 24 676 | 31 016 | 40 143 | 71 159 | 178 145 | 187 451 | 365 596 | 47.8 |
| | Sept. „ | 566 | 18 389 | 11 094 | 10 724 | 21 818 | 55 643 | 45 347 | 100 990 | 18.3 |
| | Oct. „ | 311 | 7 951 | 4 583 | 1 131 | 5 714 | 19 761 | 3 471 | 23 232 | 9.4 |
| | Nov. „ | 250 | 5 978 | 2 904 | 412 | 3 316 | 12 887 | 1 275 | 14 162 | 7.9 |
| Zentralschweiz ¹⁾ <i>Suisse centrale¹⁾</i> | Nov. 1935 | 813 | 14 169 | 10 483 | 1 567 | 12 050 | 28 615 | 4 046 | 32 661 | 7.7 |
| | Août 1936 | 1 070 | 28 973 | 48 903 | 57 748 | 106 651 | 204 512 | 201 341 | 405 853 | 45.2 |
| | Sept. „ | 1 034 | 25 151 | 26 350 | 21 589 | 47 939 | 86 801 | 64 388 | 151 189 | 20.0 |
| | Oct. „ | 834 | 15 868 | 14 336 | 3 897 | 18 233 | 39 157 | 9 074 | 48 231 | 9.8 |
| | Nov. „ | 793 | 14 101 | 9 858 | 1 573 | 11 431 | 26 481 | 4 393 | 30 874 | 7.3 |
| Säntisgebiet ²⁾ <i>Région du Säntis²⁾</i> | Nov. 1935 | 754 | 9 065 | 8 321 | 1 055 | 9 376 | 22 677 | 2 345 | 25 022 | 9.2 |
| | Août 1936 | 867 | 13 062 | 19 101 | 5 455 | 24 556 | 120 296 | 17 666 | 137 962 | 34.1 |
| | Sept. „ | 840 | 12 820 | 14 278 | 2 754 | 17 032 | 57 843 | 8 226 | 66 069 | 17.2 |
| | Oct. „ | 767 | 10 053 | 9 321 | 1 253 | 10 574 | 26 351 | 2 770 | 29 121 | 9.3 |
| | Nov. „ | 750 | 9 539 | 7 660 | 962 | 8 622 | 20 854 | 2 296 | 23 150 | 8.1 |
| Tessin | Nov. 1935 | 679 | 11 386 | 4 457 | 1 821 | 6 278 | 26 090 | 16 675 | 42 765 | 12.5 |
| | Août 1936 | 711 | 13 684 | 21 107 | 15 760 | 36 867 | 93 811 | 63 246 | 157 057 | 37.0 |
| | Sept. „ | 716 | 13 977 | 19 592 | 14 037 | 33 629 | 102 159 | 82 872 | 185 031 | 44.1 |
| | Oct. „ | 702 | 13 248 | 16 040 | 5 140 | 21 180 | 100 968 | 41 153 | 142 121 | 34.6 |
| | Nov. „ | 660 | 11 391 | 4 646 | 2 150 | 6 796 | 31 130 | 20 092 | 51 222 | 15.0 |
| Genfersee ³⁾ . . <i>Lac Léman³⁾</i> | Nov. 1935 | 349 | 12 891 | 11 486 | 7 301 | 18 787 | 45 556 | 51 940 | 97 496 | 25.2 |
| | Août 1936 | 424 | 16 534 | 18 554 | 54 464 | 73 018 | 80 257 | 197 524 | 277 781 | 54.2 |
| | Sept. „ | 414 | 16 112 | 21 225 | 31 876 | 53 101 | 76 123 | 152 630 | 228 753 | 47.3 |
| | Oct. „ | 393 | 14 434 | 15 298 | 13 725 | 29 023 | 61 016 | 102 028 | 163 044 | 36.4 |
| | Nov. „ | 371 | 13 515 | 11 192 | 8 999 | 20 191 | 48 214 | 74 072 | 122 286 | 30.2 |
| Waadtländer Oberland . . . <i>Alpes vaudoises</i> | Nov. 1935 | 155 | 4 793 | 650 | 415 | 1 065 | 25 777 | 22 908 | 48 685 | 33.9 |
| | Août 1936 | 203 | 6 690 | 3 318 | 2 771 | 6 089 | 58 245 | 50 580 | 108 825 | 52.5 |
| | Sept. „ | 182 | 5 584 | 1 177 | 963 | 2 140 | 30 728 | 27 918 | 58 646 | 35.0 |
| | Oct. „ | 153 | 4 507 | 1 046 | 492 | 1 538 | 27 601 | 23 171 | 50 772 | 36.3 |
| | Nov. „ | 150 | 4 492 | 636 | 468 | 1 104 | 25 409 | 25 059 | 50 468 | 37.5 |
| Jura ⁴⁾ | Nov. 1935 | 320 | 3 620 | 5 103 | 669 | 5 772 | 9 093 | 1 243 | 10 336 | 9.5 |
| | Août 1936 | 351 | 4 717 | 7 890 | 5 139 | 13 029 | 26 274 | 23 423 | 49 697 | 34.0 |
| | Sept. „ | 338 | 4 155 | 6 379 | 2 187 | 8 566 | 12 671 | 6 380 | 19 051 | 15.3 |
| | Oct. „ | 324 | 3 639 | 6 165 | 867 | 7 032 | 10 985 | 1 718 | 12 703 | 11.3 |
| | Nov. „ | 324 | 3 623 | 5 181 | 582 | 5 763 | 9 467 | 1 417 | 10 884 | 10.0 |
| Wallis <i>Valais</i> | Nov. 1935 | 174 | 3 734 | 2 705 | 232 | 2 937 | 12 316 | 5 358 | 17 674 | 15.8 |
| | Août 1936 | 412 | 14 096 | 25 061 | 19 542 | 44 603 | 144 578 | 87 720 | 232 298 | 53.2 |
| | Sept. „ | 341 | 9 108 | 8 970 | 5 046 | 14 016 | 33 079 | 20 272 | 53 351 | 19.5 |
| | Oct. „ | 169 | 3 611 | 4 751 | 551 | 5 302 | 17 943 | 7 348 | 25 291 | 22.6 |
| | Nov. „ | 165 | 3 279 | 2 879 | 367 | 3 246 | 13 393 | 7 143 | 20 536 | 20.9 |
| Übrige Schweiz <i>Autres régions de la Suisse</i> | Nov. 1935 | 2 030 | 29 196 | 55 873 | 16 920 | 72 793 | 141 420 | 53 837 | 195 257 | 22.3 |
| | Août 1936 | 1 574 | 30 834 | 61 233 | 68 595 | 129 828 | 225 785 | 130 985 | 356 770 | 38.6 |
| | Sept. „ | 1 567 | 30 325 | 61 824 | 40 747 | 102 571 | 183 231 | 93 650 | 276 881 | 30.4 |
| | Oct. „ | 1 518 | 28 383 | 59 649 | 22 849 | 82 498 | 156 813 | 66 020 | 222 833 | 26.2 |
| | Nov. „ | 1 501 | 26 740 | 51 903 | 17 756 | 69 659 | 131 625 | 58 906 | 190 531 | 23.8 |
| Total Schweiz <i>Total Suisse</i> | Nov. 1935 | 6 011 | 107 406 | 107 379 | 31 327 | 138 706 | 386 647 | 189 053 | 575 700 | 17.9 |
| | Août 1936 | 7 041 | 182 658 | 264 798 | 289 053 | 553 851 | 1 341 181 | 1 103 354 | 2 444 535 | 43.2 |
| | Sept. „ | 6 763 | 159 080 | 184 963 | 136 735 | 321 698 | 728 976 | 552 706 | 1 281 682 | 26.9 |
| | Oct. „ | 5 670 | 114 485 | 137 942 | 51 349 | 189 291 | 519 249 | 284 548 | 803 797 | 22.6 |
| | Nov. „ | 5 446 | 105 113 | 102 512 | 34 369 | 136 881 | 375 973 | 224 178 | 600 151 | 19.0 |

 1) Kantone Luzern, Uri, Schwyz, Obwalden, Nidwalden, Zug — *Cantons de Lucerne, Uri, Schwyz, Obwald, Nidwald, Zoug.*

 2) Kantone St. Gallen, Appenzell A.-Rh. und I.-Rh. — *Cantons de St.-Gall, Appenzell Rh.-Ext. et Rh.-Int.*

 3) Kanton Genf und waadtländische Gemeinden am Genfersee. — *Canton de Genève et communes vaudoises voisines du Lac Léman.*

 4) Kanton Neuenburg, Berner und Waadtländer Jura — *Canton de Neuchâtel, Jura bernois et Jura vaudois.*

Die Entwicklung der schweizerischen Handelsbilanz⁴⁾ — Evolution de la balance commerciale de la Suisse⁴⁾

40

| Jahr Année | Einfuhr Importation | Ausfuhr Exportation | Einfuhr- überschuss Excédent d'importation | Monat Mois | Einfuhr Importation | | Ausfuhr ⁶⁾ Exportation | | Einfuhrüberschuss Excédent d'importation | | |
|--------------------|------------------------|------------------------|-----------------------------------------------------|---------------|------------------------------------|---------|--------------------------------------|-------|------------------------------------------------|-------|----------------------------------------------|
| | | | | | 1935 | 1936 | 1935 | 1936 | 1935 | 1936 | |
| | | | | | In Mill. Fr. — En millions de frs. | | | | | | In Millionen Franken — En millions de francs |
| 1913 ¹⁾ | 1 920 | 1 376 | 544 | Janvier . . . | 93.7 | 87.4 | 59.2 | 53.7 | 34.5 | 33.7 | |
| 1914 | 1 478 | 1 187 | 291 | Février . . . | 93.5 | 87.1 | 65.3 | 64.0 | 28.2 | 23.1 | |
| 1915 | 1 680 | 1 670 | 10 | Mars . . . | 105.9 | 94.0 | 70.3 | 74.7 | 35.6 | 19.3 | |
| 1916 | 2 378 | 2 448 | 70 ⁵⁾ | Avril . . . | 109.2 | 91.4 | 65.3 | 68.6 | 43.4 | 22.3 | |
| 1917 | 2 405 | 2 323 | 82 | Mai . . . | 109.8 | 88.6 | 63.4 | 68.9 | 46.4 | 19.7 | |
| 1918 | 2 401 | 1 963 | 438 | Juin . . . | 110.0 | 93.5 | 61.2 | 66.3 | 48.8 | 27.2 | |
| 1919 | 3 533 | 3 298 | 235 | Juillet . . . | 110.1 | 95.3 | 60.9 | 66.5 | 49.2 | 28.3 | |
| 1920 | 4 243 | 3 277 | 966 | Août . . . | 96.0 | 87.9 | 58.3 | 68.0 | 37.7 | 19.9 | |
| 1921 ²⁾ | 2 296 | 1 764 | 532 | Septembre . . | 100.2 | 96.5 | 65.4 | 75.8 | 34.3 | 20.7 | |
| 1922 | 1 914 | 1 689 | 225 | Octobre . . . | 116.6 | 128.0 | 74.2 | 84.6 | 42.4 | 43.4 | |
| 1923 | 2 243 | 1 717 | 527 | Novembre . . | 113.3 | 141.2 | 76.7 | 91.5 | 36.6 | 49.7 | |
| 1924 | 2 504 | 2 009 | 495 | Décembre . . | 125.0 | 175.4 | 74.2 | 99.0 | 50.8 | 76.4 | |
| 1925 | 2 634 | 2 030 | 604 | Année . . . | 1 283.3 | 1 266.3 | 794.9 | 881.6 | 488.4 | 384.7 | |
| 1926 | 2 415 | 1 826 | 589 | | | | | | | | |
| 1927 ³⁾ | 2 547 | 2 018 | 529 | | | | | | | | |
| 1928 | 2 719 | 2 133 | 586 | | | | | | | | |
| 1929 | 2 731 | 2 098 | 633 | | | | | | | | |
| 1930 | 2 563 | 1 762 | 801 | | | | | | | | |
| 1931 | 2 251 | 1 349 | 902 | | | | | | | | |
| 1932 | 1 763 | 801 | 962 | | | | | | | | |
| 1933 ⁴⁾ | 1 595 | 853 | 742 | | | | | | | | |
| 1934 | 1 434 | 844 | 590 | | | | | | | | |
| 1935 | 1 283 | 795 ⁶⁾ | 488 | | | | | | | | |
| 1936 | 1 266 | 882 ⁶⁾ | 384 | | | | | | | | |

¹⁾ Von 1913—1920 alle Goldbarren der Ein- und Ausfuhr inbegriffen — De 1913 à 1920 y compris tout l'or en barres de l'importation et de l'exportation.

²⁾ Von 1921—1926 Ausfuhr ohne Goldbarren — De 1921 à 1926, exportation sans l'or en barres.

³⁾ Von 1927 an nach Abzug des Barrengoldes für Banktransaktionen usw. auf der Ein- und Ausfuhrseite — Dès 1927 après déduction sur les importations et les exportations de l'or en barres pour transactions bancaires, etc.

⁴⁾ Seit 1933 inkl. Veredelungsverkehr — Y compris depuis 1933 le trafic de perfectionnement.

⁵⁾ Ausfuhrüberschuss — Excédent des exportations.

⁶⁾ Ausfuhr ohne Gold für industrielle und gewerbliche Zwecke — Exportation sans l'or pour usages industriels.

Aussenhandel nach den volkswirtschaftlichen Hauptgruppen¹⁾ — Commerce extérieur, groupes principaux¹⁾

41

| Gruppen Groupes | Jahr Année | I | II | III | IV | Ganzes Jahr Année |
|-----------------------------------------------|---------------|----------------------------------------------|-------|-------|-------|-------------------------|
| | | Quartal — Trimestre | | | | |
| | | In Millionen Franken — En millions de francs | | | | |
| Einfuhr — Importation: | 1933 | 103.0 | 95.7 | 92.0 | 109.7 | 400.4 |
| | 1934 | 86.6 | 87.3 | 79.3 | 101.0 | 354.2 |
| | 1935 | 70.3 | 86.6 | 74.3 | 96.4 | 327.6 |
| | 1936 | 66.5 | 74.5 | 74.9 | | |
| Lebensmittel — Denrées alimentaires | 1933 | 107.4 | 143.9 | 97.5 | 132.1 | 480.9 |
| | 1934 | 111.1 | 110.6 | 111.3 | 113.7 | 446.7 |
| | 1935 | 95.2 | 106.2 | 101.7 | 113.7 | 416.3 |
| | 1936 | 87.1 | 82.7 | 90.7 | | |
| Rohstoffe — Matières premières | 1933 | 165.9 | 178.7 | 173.8 | 194.3 | 713.2 |
| | 1934 | 155.1 | 162.0 | 152.4 | 164.2 | 633.7 |
| | 1935 | 127.6 | 136.6 | 130.0 | 144.6 | 538.8 |
| | 1936 | 114.9 | 116.2 | 114.1 | | |
| Fabrikate — Produits fabriqués | 1933 | 16.3 | 19.3 | 17.1 | 19.1 | 71.8 |
| | 1934 | 14.1 | 15.9 | 14.6 | 17.3 | 62.4 |
| | 1935 | 13.6 | 14.2 | 14.8 | 18.0 | 60.6 |
| | 1936 | 13.9 | 15.1 | 14.1 | | |
| Ausfuhr — Exportation: | 1933 | 25.9 | 18.3 | 22.3 | 27.7 | 94.2 |
| | 1934 | 20.2 | 18.5 | 20.8 | 29.9 | 89.4 |
| | 1935 | 22.0 | 28.4 | 17.8 | 25.6 | 93.8 |
| | 1936 | 14.4 | 13.8 | 16.2 | | |
| Rohstoffe — Matières premières | 1933 | 163.8 | 173.9 | 163.7 | 185.4 | 686.8 |
| | 1934 | 165.2 | 171.1 | 168.4 | 187.8 | 692.5 |
| | 1935 | 164.4 | 159.6 | 155.5 | 188.1 | 667.6 |
| | 1936 | 164.1 | 174.9 | 180.0 | | |
| Fabrikate — Produits fabriqués | 1933 | 16.3 | 19.3 | 17.1 | 19.1 | 71.8 |
| | 1934 | 14.1 | 15.9 | 14.6 | 17.3 | 62.4 |
| | 1935 | 13.6 | 14.2 | 14.8 | 18.0 | 60.6 |
| | 1936 | 13.9 | 15.1 | 14.1 | | |

¹⁾ Seit 1933 inkl. Veredelungsverkehr, der fast ausschliesslich die Fabrikatziffern beeinflusst. — Y compris depuis 1933 le trafic de perfectionnement qui entre presque exclusivement dans les chiffres des produits fabriqués.

Gliederung des Fabrikatimports und -Exports nach Waren der Produktions- und Verbrauchsgüterindustrie¹⁾
Produits fabriqués, d'importation et d'exportation, répartis suivant leur destination¹⁾

| Kategorien — Catégories | Jahr Année | I | II | III | IV | Ganzes Jahr Année |
|-------------------------------------------------------|---------------|----------------------------------------------|-------|------|-------|-------------------------|
| | | Quartal — Trimestre | | | | |
| | | In Millionen Franken — En millions de francs | | | | |
| 1 | 2 | 3 | 4 | 5 | 6 | 7 |
| Einfuhr — Importation: | 1933 | 92.6 | 106.1 | 97.5 | 107.8 | 404.0 |
| Produktionsgüter — Biens de production | 1934 | 84.2 | 96.5 | 87.0 | 89.8 | 357.5 |
| | 1935 | 70.4 | 81.0 | 74.2 | 81.4 | 307.0 |
| | 1936 | 64.3 | 67.4 | 63.6 | | |
| Verbrauchsgüter — Marchandises consommables | 1933 | 73.3 | 72.6 | 76.3 | 87.0 | 309.2 |
| | 1934 | 70.9 | 65.5 | 65.4 | 74.4 | 276.2 |
| | 1935 | 57.2 | 55.6 | 55.8 | 63.2 | 231.8 |
| | 1936 | 50.6 | 48.8 | 50.5 | | |
| Ausfuhr — Exportation: | 1933 | 67.6 | 73.9 | 72.7 | 76.9 | 291.1 |
| Produktionsgüter — Biens de production | 1934 | 70.0 | 70.9 | 75.6 | 79.9 | 296.4 |
| | 1935 | 71.3 | 71.6 | 73.2 | 86.0 | 302.1 |
| | 1936 | 77.5 | 79.4 | 86.7 | | |
| Verbrauchsgüter — Marchandises consommables | 1933 | 96.2 | 100.0 | 91.0 | 108.5 | 395.7 |
| | 1934 | 95.2 | 100.2 | 92.8 | 107.9 | 396.1 |
| | 1935 | 93.1 | 88.0 | 82.3 | 102.1 | 365.5 |
| | 1936 | 86.6 | 95.5 | 93.3 | | |

¹⁾ Seit 1933 inkl. Veredelungsverkehr. — Depuis 1933, y compris le trafic de perfectionnement.

Ausfuhr wichtiger Waren — Principaux produits exportés

| Waren — Produits | Wert — Valeur | | | |
|---------------------------------------------------------------------------------------|------------------------------------------|---------|--------------|---------|
| | In Mill. Franken — En millions de francs | | | |
| | Décembre | | Janvier-déc. | |
| | 1935 | 1936 | 1935 | 1936 |
| 1 | 2 | 3 | 4 | 5 |
| Textilindustrie — Industrie textile | 11.8 | 15.2 | 140.4 | 148.5 |
| davon: Seidenstoffe — Soies | 2.1 | 2.8 | 26.2 | 29.4 |
| dont: Stickereien — Broderies | 1.1 | 1.8 | 12.7 | 16.3 |
| Baumwollgewebe — Tissus de coton | 4.0 | 4.9 | 46.7 | 52.3 |
| Baumwollgarne — Fils de coton | 1.7 | 2.3 | 21.0 | 17.5 |
| Schappe — Schappe | 0.2 | 0.4 | 3.0 | 3.7 |
| Kunstseide — Soie artificielle | 1.7 | 1.6 | 16.8 | 16.5 |
| Wirk- und Strickwaren — Bonneterie et tricotage | 0.3 | 0.5 | 3.9 | 4.7 |
| Rohkammgarne — Fils de laine peignée, écrus | 0.2 | 0.3 | 3.1 | 2.6 |
| Seidenbänder — Rubans de soie | 0.3 | 0.4 | 4.0 | 3.8 |
| Wollgewebe — Tissus de laine | 0.2 | 0.2 | 3.0 | 1.7 |
| Metallindustrie — Industrie métallurgique | 28.3 | 40.4 | 266.8 | 313.2 |
| davon: Uhren, 1000 Stück — Montres, 1000 pièces | 1 999.9 | 2 742.9 | 16823.6 | 19550.7 |
| dont: „ Mill. Fr. — „ millions de francs | 15.2 | 23.0 | 124.5 | 151.6 |
| Maschinen — Machines | 9.3 | 11.2 | 97.9 | 110.4 |
| Instrumente und Apparate — Instruments et appareils | 2.5 | 3.5 | 29.1 | 32.4 |
| Rohaluminium — Aluminium brut | 1.3 | 2.7 | 15.3 | 18.8 |
| Nahrungsmittelindustrie — Denrées alimentaires | 2.9 | 4.1 | 40.2 | 44.6 |
| davon: Käse — Fromage | 2.7 | 3.6 | 34.6 | 39.0 |
| dont: Kondensmilch — Lait condensé | 0.1 | 0.3 | 4.8 | 4.1 |
| Schokolade — Chocolat | 0.1 | 0.2 | 1.1 | 1.5 |
| Chemische und pharmazeutische Industrie — Industrie chimique et pharmaceutique | 10.3 | 15.3 | 124.9 | 144.6 |
| davon: Anilinfarben und Indigo — Couleurs d'aniline et indigo | 4.7 | 8.9 | 65.0 | 74.6 |
| dont: Heilmittel und Riechstoffe — Médicaments et parfums | 3.9 | 4.0 | 42.9 | 42.7 |
| Chemikalien für gewerbl. Gebrauch — Produits chimiques pour l'industrie | 1.7 | 2.4 | 17.0 | 27.3 |
| Hutgeflechtindustrie — Industrie des tresses pour chapellerie | 1.1 | 1.9 | 12.3 | 13.2 |
| Schuhindustrie — Industrie de la chaussure | | | | |
| 1000 Paare — 1000 paires | 57.6 | 52.0 | 1170.0 | 1 168.4 |
| Mill. Fr. — millions de francs | 0.6 | 0.7 | 12.9 | 13.6 |

Einfuhr wichtiger Waren — Importation de produits importants

44

| Waren — Produits | Menge — Quantité in 10 Tonnen — par 10 tonnes | | | | Wert — Valeur in Tausend Fr. — en milliers de francs | | | |
|--------------------------------------------------------------------------------------------------|--------------------------------------------------|---------|--------------|---------|---------------------------------------------------------|--------|--------------|--------|
| | Décembre | | Janvier-déc. | | Décembre | | Janvier-déc. | |
| | 1935 | 1936 | 1935 | 1936 | 1935 | 1936 | 1935 | 1936 |
| 1 | 2 | 3 | 4 | 5 | 6 | 7 | 8 | 9 |
| Textilrohstoffe — Matières premières pour l'industrie textile | | | | | | | | |
| Rohbaumwolle — Coton brut | 503 | 456 | 2 653 | 2 465 | 5 195 | 6 622 | 27 671 | 30 770 |
| Rohseide — Soie brute | 6 | 6 | 61 | 51 | 988 | 974 | 8 846 | 8 159 |
| Rohwolle — Laine brute | 83 | 93 | 904 | 807 | 2 011 | 3 272 | 16 150 | 19 822 |
| Kammzug — Trait | 13 | 30 | 211 | 254 | 567 | 1 820 | 8 527 | 12 214 |
| Schapperohstoff — Déchets de soie et peignée | 15 | 21 | 216 | 157 | 414 | 632 | 5 713 | 5 988 |
| Zellulose für Kunstseide — Cellulose pour la fabrication de la soie artificielle | 14 | 90 | 381 | 609 | 35 | 276 | 1 082 | 1 657 |
| Metallrohstoffe — Matières premières pour l'industrie métallurgique | | | | | | | | |
| Roheisen und Rohstahl — Fer et acier, bruts | 687 | 1 407 | 10 736 | 12 123 | 468 | 1 259 | 7 334 | 8 890 |
| Bauisen — Fer pour la construction | 590 | 1 217 | 9 872 | 9 905 | 837 | 1 888 | 13 162 | 13 747 |
| Rohkupfer — Cuivre brut | 135 | 233 | 1 496 | 1 233 | 817 | 2 273 | 8 059 | 8 746 |
| Tonerde für Aluminium — Argile pour la fabrication de l'aluminium | 169 | 297 | 2 423 | 2 535 | 304 | 604 | 4 672 | 4 656 |
| Andere industr. Rohstoffe — Matières premières pour d'autres industries | | | | | | | | |
| Bau- und Nutzholz — Bois de construction et bois d'œuvre | | | | | | | | |
| Rohe Häute und Felle — Cuirs et peaux bruts | 63 | 71 | 638 | 708 | 866 | 1 291 | 5 814 | 8 097 |
| Boden- und Oberleder — Cuir pour semelles et cuir pour tiges de chaussures | 25 | 20 | 192 | 160 | 1 150 | 1 683 | 10 269 | 9 849 |
| Teerderivate für Farbindustrien — Dérivés du goudron pour l'industrie des couleurs | 113 | 123 | 1 289 | 1 298 | 690 | 1 154 | 9 181 | 9 395 |
| Hanfgeknüpf, Strohtressen — Chanvre noué, tresses de paille | 1 | 3 | 28 | 20 | 46 | 86 | 878 | 606 |
| Rohtabak — Tabac brut | 106 | 91 | 695 | 660 | 2 014 | 1 646 | 13 932 | 12 159 |
| Braustoffe — Matières à brasser | 637 | 468 | 4 194 | 3 694 | 1 744 | 1 468 | 12 690 | 10 350 |
| Oelfrüchte — Fruits oléagineux | 312 | 419 | 4 209 | 4 544 | 669 | 1 384 | 8 828 | 10 954 |
| Kakaobohnen — Fèves de cacao | 50 | 56 | 767 | 795 | 214 | 408 | 3 462 | 3 957 |
| Papierholz — Bois pour la fabrication du papier | 828 | 245 | 9 911 | 2 879 | 248 | 87 | 3 097 | 872 |
| Betriebsstoffe (Kraftstoffe) — Carburants | | | | | | | | |
| Kohlen — Charbons | 23 669 | 31 352 | 308 782 | 317 797 | 5 895 | 9 532 | 76 427 | 82 635 |
| Benzin — Benzine | 1 347 | 1 652 | 20 669 | 19 381 | 1 435 | 2 137 | 20 831 | 20 166 |
| Petroleum — Pétrole | 227 | 268 | 2 419 | 2 195 | 187 | 253 | 2 088 | 1 856 |
| Petroleumrückstände — Résidus de pétrole | 1 702 | 1 894 | 16 862 | 17 240 | 1 117 | 1 496 | 11 692 | 11 583 |
| Mineralschmieröl — Huiles minérales pour graissage | 252 | 184 | 2 224 | 1 681 | 718 | 613 | 6 495 | 4 763 |
| Halbfabrikate u. Fabrikate — Produits fabriqués et semi-ouvrés | | | | | | | | |
| Automobile — Automobiles | 79 | 81 | 1 088 | 979 | 1 930 | 2 200 | 28 773 | 23 274 |
| Maschinen — Machines | 157 | 131 | 2 071 | 1 750 | 4 120 | 4 185 | 47 810 | 40 566 |
| Instrumente und Apparate — Instruments et appareils | 22 | 19 | 212 | 166 | 2 808 | 2 959 | 27 056 | 23 433 |
| Konfektion für Herren und Damen — Confections pour hommes et dames | 3 | 3 | 42 | 28 | 655 | 728 | 12 411 | 9 258 |
| Kunstseide — Soie artificielle | 36 | 28 | 246 | 201 | 1 476 | 1 386 | 11 329 | 9 776 |
| Baumwollgarne — Fils de coton | 25 | 27 | 308 | 245 | 882 | 1 330 | 11 146 | 10 023 |
| Baumwollgewebe — Tissus de coton | 33 | 36 | 375 | 396 | 1 899 | 2 407 | 22 251 | 22 741 |
| Seidenstoffe — Etoffes en soie | 12 | 12 | 133 | 151 | 2 099 | 2 335 | 23 122 | 22 937 |
| Wollene Kleiderstoffe — Etoffes pour vêtements, de laine | 12 | 16 | 122 | 120 | 1 562 | 2 384 | 17 275 | 17 355 |
| Schuhe — Chaussures | 5 | 6 | 58 | 67 | 457 | 508 | 4 714 | 4 880 |
| Lebens-, Genuss- und Futtermittel — Comestibles et boissons; fourrages | | | | | | | | |
| Weizen — Froment | 3 113 | 5 396 | 48 011 | 46 394 | 3 617 | 10 430 | 54 203 | 66 741 |
| Fasswein — Vins en fûts hl. | 121 863 | 119 263 | 860 369 | 804 239 | 3 259 | 3 463 | 26 041 | 21 490 |
| Kristallzucker — Sucre cristallisé | 1 336 | 1 102 | 12 273 | 11 527 | 1 491 | 1 429 | 13 219 | 13 311 |
| Butter — Beurre | 7 | 57 | 14 | 146 | 139 | 1 162 | 352 | 2 776 |
| Eier — Oeufs | 121 | 121 | 1 399 | 1 363 | 1 653 | 1 818 | 14 081 | 14 719 |
| Rohkaffee — Café brut | 151 | 322 | 1 864 | 1 514 | 1 170 | 3 006 | 15 642 | 12 036 |
| Großschlachtvieh — Gros bétail de bouch. Stück | 88 | 2 083 | 807 | 9 436 | 33 | 1 111 | 309 | 4 978 |
| Gemüse u. Obst, frisch — Légumes et fruits, frais | 352 | 592 | 8 148 | 13 707 | 1 273 | 1 796 | 29 676 | 39 074 |
| Krafftuttermittel (einschl. Futtermetreide) — Fourrages concentrés, y compris les céréales four. | 5 989 | 5 428 | 45 139 | 37 580 | 6 049 | 7 542 | 44 566 | 42 838 |

| Länder — Pays | Einfuhr — Importation | | | | Ausfuhr — Exportation | | | |
|-------------------------------------------------------|--------------------------------------------|--------|------------------|---------|-----------------------|--------|------------------|---------|
| | Décembre | | Janvier-décembre | | Décembre | | Janvier-Décembre | |
| | 1935 | 1936 | 1935 | 1936 | 1935 | 1936 | 1935 | 1936 |
| | In Tausend Franken — En milliers de francs | | | | | | | |
| 1 | 2 | 3 | 4 | 5 | 6 | 7 | 8 | 9 |
| Deutschland - <i>Allemagne</i> | 30 605 | 35 480 | 338 392 | 314 149 | 15 275 | 16 242 | 169 664 | 171 404 |
| Oesterreich - <i>Autriche</i> | 2 954 | 3 889 | 28 963 | 26 875 | 1 828 | 3 166 | 21 969 | 24 662 |
| Frankreich - <i>France</i> | 19 620 | 23 817 | 207 918 | 186 754 | 11 829 | 12 403 | 121 270 | 114 512 |
| Italien - <i>Italie</i> | 6 659 | 12 259 | 91 296 | 83 475 | 4 419 | 6 838 | 72 778 | 61 598 |
| Belgien - <i>Belgique</i> | 3 684 | 7 464 | 40 174 | 46 734 | 1 977 | 3 140 | 22 446 | 25 917 |
| Niederlande - <i>Pays-Bas</i> | 3 987 | 5 998 | 37 017 | 39 374 | 1 940 | 3 605 | 23 952 | 24 554 |
| Grossbritannien - <i>Grande-Bretagne</i> | 7 532 | 9 819 | 76 306 | 77 290 | 7 691 | 11 004 | 77 934 | 97 865 |
| Irland - <i>Irlande</i> | 200 | 8 | 1 587 | 1 760 | 79 | 124 | 872 | 1 065 |
| Spanien - <i>Espagne</i> | 3 191 | 2 326 | 26 251 | 19 284 | 3 139 | 158 | 23 712 | 10 861 |
| Portugal - <i>Portugal</i> | 214 | 519 | 2 047 | 3 847 | 347 | 616 | 4 705 | 4 701 |
| Dänemark - <i>Danemark</i> | 1 028 | 2 408 | 11 063 | 15 194 | 1 046 | 1 679 | 8 880 | 10 510 |
| Island - <i>Islande</i> | — | 3 | 2 | 10 | 1 | 1 | 9 | 20 |
| Norwegen - <i>Norvège</i> | 424 | 1 092 | 4 473 | 7 814 | 458 | 998 | 4 269 | 6 416 |
| Schweden - <i>Suède</i> | 1 350 | 1 382 | 10 703 | 12 310 | 1 317 | 2 604 | 15 298 | 18 733 |
| Finnland - <i>Finlande</i> | 272 | 870 | 1 616 | 2 816 | 197 | 722 | 2 908 | 4 058 |
| Lettland - <i>Lettonie</i> | 39 | 364 | 1 872 | 898 | 96 | 122 | 807 | 947 |
| Litauen - <i>Lithuanie</i> | 98 | 285 | 2 230 | 1 905 | 118 | 174 | 1 010 | 1 527 |
| Estland - <i>Estonie</i> | 59 | 209 | 461 | 635 | 55 | 57 | 626 | 685 |
| Polen - <i>Pologne</i> | 2 520 | 1 458 | 16 707 | 15 474 | 1 579 | 1 156 | 14 096 | 13 843 |
| Tschechoslowakei - <i>Tchécoslovaquie</i> | 4 498 | 8 035 | 39 863 | 45 860 | 2 123 | 4 836 | 23 886 | 39 237 |
| Ungarn - <i>Hongrie</i> | 1 571 | 6 825 | 17 457 | 35 770 | 1 781 | 1 105 | 10 584 | 9 260 |
| Jugoslawien - <i>Yougoslavie</i> | 1 238 | 1 373 | 10 129 | 8 747 | 1 472 | 940 | 7 941 | 9 191 |
| Griechenland - <i>Grèce</i> | 226 | 368 | 2 708 | 2 547 | 391 | 460 | 2 963 | 3 266 |
| Bulgarien - <i>Bulgarie</i> | 518 | 407 | 4 488 | 4 726 | 208 | 394 | 4 856 | 2 576 |
| Rumänien - <i>Roumanie</i> | 4 784 | 4 549 | 36 156 | 34 977 | 795 | 1 033 | 10 981 | 7 236 |
| Russland - <i>Russie</i> | 2 011 | 725 | 10 056 | 11 320 | 563 | 264 | 5 603 | 6 947 |
| Türkei - <i>Turquie</i> | 363 | 325 | 4 970 | 3 714 | 482 | 187 | 3 617 | 6 008 |
| Aegypten - <i>Egypte</i> | 3 283 | 4 129 | 17 146 | 18 087 | 671 | 724 | 5 367 | 6 430 |
| Südafrik. Union - <i>Union Sud-Africaine</i> | 193 | 108 | 1 470 | 1 886 | 474 | 900 | 5 572 | 7 142 |
| Übriges Afrika - <i>Reste de l'Afrique</i> | 1 361 | 2 022 | 12 311 | 13 565 | 660 | 756 | 6 734 | 7 326 |
| Britisch-Indien - <i>Inde britannique</i> | 905 | 2 296 | 13 300 | 15 225 | 1 346 | 1 466 | 12 841 | 13 854 |
| Straits Settlements | 291 | 207 | 2 042 | 2 231 | 139 | 270 | 2 133 | 2 145 |
| Niederländisch-Indien - <i>Indes néerlandaises</i> | 800 | 1 459 | 6 508 | 8 862 | 337 | 375 | 3 518 | 4 514 |
| China - <i>Chine</i> | 740 | 1 161 | 8 602 | 7 093 | 578 | 967 | 7 625 | 7 988 |
| Mandschukuo | — | 45 | — | 489 | — | 169 | — | 798 |
| Japan - <i>Japon</i> | 593 | 884 | 6 533 | 7 831 | 1 881 | 2 068 | 11 581 | 12 170 |
| Übriges Asien - <i>Reste de l'Asie</i> | 1 238 | 1 910 | 10 965 | 12 001 | 750 | 1 028 | 11 768 | 9 130 |
| Kanada - <i>Canada</i> | 983 | 4 033 | 12 850 | 26 682 | 709 | 931 | 7 769 | 8 377 |
| Vereinigte Staaten - <i>Etats-Unis</i> | 8 009 | 10 508 | 69 531 | 71 691 | 3 842 | 9 113 | 48 106 | 70 102 |
| Brasilien - <i>Brésil</i> | 974 | 1 786 | 10 907 | 9 041 | 609 | 950 | 8 094 | 8 170 |
| Argentinien - <i>Argentine</i> | 2 761 | 7 417 | 53 149 | 34 712 | 1 166 | 2 076 | 13 661 | 16 553 |
| Übriges Amerika - <i>Reste de l'Amérique</i> | 2 147 | 2 810 | 24 605 | 21 880 | 1 294 | 2 366 | 11 853 | 18 243 |
| Australien - <i>Australie</i> | 1 079 | 2 412 | 8 479 | 10 727 | 621 | 808 | 7 698 | 11 088 |

Goldverkehr der Schweiz — Mouvement de l'or en Suisse

46

| Monatsverkehr — Mouvement mensuel | | | | | | | | | |
|--------------------------------------------|-----------------------|---------|---------|-----------------------|-----------|---------|------------------------------------------------------------------------------------------------|----------|----------|
| Monat Mois | Einfuhr — Importation | | | Ausfuhr — Exportation | | | — Einfuhrüberschuss Excédent d'importation + Ausfuhrüberschuss Excédent d'exportation | | |
| | 1934 | 1935 | 1936 | 1934 | 1935 | 1936 | 1934 | 1935 | 1936 |
| In Tausend Franken — En milliers de francs | | | | | | | | | |
| 1 | 2 | 3 | 4 | 5 | 6 | 7 | 8 | 9 | 10 |
| Janvier . . . | 18 492 | 5 531 | 35 534 | 11 932 | 18 158 | 27 999 | — 6 560 | + 12 627 | — 7 535 |
| Février . . . | 18 805 | 14 117 | 44 101 | 110 966 | 60 106 | 23 988 | + 92 161 | + 45 989 | — 20 113 |
| Mars . . . | 14 497 | 28 976 | 105 110 | 92 253 | 83 552 | 39 566 | + 77 756 | + 54 576 | — 65 544 |
| Avril . . . | 12 691 | 35 294 | 106 622 | 146 614 | 462 696 | 37 535 | +133 923 | +427 402 | — 69 087 |
| Mai . . . | 7 569 | 17 600 | 87 529 | 43 019 | 211 138 | 46 556 | + 35 450 | +193 538 | — 40 973 |
| Juin . . . | 5 476 | 31 603 | 32 592 | 31 103 | 48 868 | 16 713 | + 25 627 | + 17 265 | — 15 879 |
| Juillet . . . | 7 239 | 20 856 | 19 926 | 8 434 | 16 520 | 20 908 | + 1 195 | — 4 336 | + 982 |
| Août . . . | 86 484 | 42 888 | 22 452 | 5 159 | 14 336 | 13 793 | — 81 325 | — 28 552 | — 8 659 |
| Septembre . . | 76 895 | 40 949 | 138 756 | 10 989 | 23 057 | 36 197 | — 65 906 | — 17 892 | —102 559 |
| Octobre . . . | 56 888 | 40 289 | 88 035 | 17 546 | 36 103 | 23 117 | — 39 342 | — 4 186 | — 64 918 |
| Novembre . . | 65 482 | 16 200 | 28 320 | 27 534 | 19 060 | 18 657 | — 37 948 | + 2 860 | — 9 663 |
| Décembre . . | 12 028 | 21 320 | 14 661 | 17 998 | 28 452 | 27 227 | + 5 970 | + 7 132 | + 12 566 |
| Année . . . | 382 546 | 315 623 | 723 638 | 523 547 | 1 022 046 | 332 256 | +141 001 | +706 423 | —391 382 |

| Verkehr nach Ländern — Mouvement par pays | | | | | | | | |
|--------------------------------------------|-----------------------|--------|------------------|---------|-----------------------|--------|------------------|---------|
| Länder Pays | Einfuhr — Importation | | | | Ausfuhr — Exportation | | | |
| | Décembre | | Janvier-décembre | | Décembre | | Janvier-décembre | |
| | 1935 | 1936 | 1935 | 1936 | 1935 | 1936 | 1935 | 1936 |
| In Tausend Franken — En milliers de francs | | | | | | | | |
| 1 | 2 | 3 | 4 | 5 | 6 | 7 | 8 | 9 |
| Deutschland - Allemagne | — | 68 | 1 901 | 162 | 2 096 | 3 493 | 31 307 | 10 399 |
| Oesterreich - Autriche | — | 1 | 26 | 2 | 1 | 6 | 47 083 | 617 |
| Frankreich - France . . . | 5 356 | 31 | 106 321 | 291 420 | 18 107 | 238 | 662 559 | 168 678 |
| Italien - Italie . . . | 14 461 | 1 | 81 201 | 169 747 | — | 143 | 3 017 | 12 775 |
| Niederlande - Pays-Bas | 342 | 86 | 12 935 | 19 259 | 767 | — | 11 884 | 4 947 |
| Grossbritannien - Grde-Bretagne | 942 | 10 573 | 41 653 | 94 803 | 7 335 | 556 | 209 576 | 86 895 |
| Ver. Staaten - Etats-Unis | — | — | 2 189 | 191 | — | 21 494 | 208 | 39 371 |
| Spanien - Espagne . . . | — | 44 | 1 077 | 151 | — | — | 166 | 285 |
| Belgien - Belgique . . . | 73 | 2 882 | 2 370 | 61 731 | 10 | — | 45 040 | 3 391 |
| Tschechoslowakei } Tchécoslovaquie } | — | — | 61 154 | 81 312 | 7 | — | 163 | 28 |
| Schweden - Suède . . . | — | — | 35 | 143 | — | 4 | 305 | 349 |
| Jugoslawien — Yougoslavie | — | — | — | — | — | — | 228 | 14 |
| Palästina — Palestine . . | 135 | 331 | 3 380 | 2 126 | 34 | 826 | 2 451 | 1 273 |
| Polen - Pologne . . . | 5 | 239 | 127 | 461 | 90 | — | 7 446 | 2 103 |
| Syrien - Syrie . . . | — | — | 869 | — | — | — | 5 | — |
| Übr.Länder - Autres pays | 6 | 405 | 385 | 2 130 | 5 | 467 | 608 | 1 130 |
| Total | 21 320 | 14 661 | 315 623 | 723 638 | 28 452 | 27 227 | 1 022 046 | 332 255 |

| Gliederung des Goldverkehrs — Détail du mouvement de l'or | | | | | | | | |
|---------------------------------------------------------------------------------------------------------------------------------------------------------------------------------------------------------------------------------------------------------------------------------------------------|--------|--------|---------|---------|--------|--------|-----------|---------|
| 1 | 2 | 3 | 4 | 5 | 6 | 7 | 8 | 9 |
| Gold für Banktransaktionen (Zahlungs-, Umlaufs- und Notendeckungsgold usw.) ¹⁾ Or utilisé pour les trans- actions bancaires (or destiné aux paiements, or en circu- lation et or affecté à la cou- verture des billets de banque etc.) ¹⁾ | 18 880 | 14 489 | 291 201 | 722 050 | 26 250 | 27 227 | 995 006 | 332 255 |
| Gold für gewerbliche Zwecke ²⁾ Or pour le commerce et l'in- dustrie ²⁾ | 2 440 | 172 | 24 422 | 1 588 | 2 202 | — | 27 040 | — |
| Total | 21 320 | 14 661 | 315 623 | 723 638 | 28 452 | 27 227 | 1 022 046 | 332 255 |

¹⁾ Im Aussenhandel der Schweiz (Tab. 40) nicht inbegriffen. — Non compris dans le commerce extérieur de la Suisse (Tabl. 40).

²⁾ Im Aussenhandel der Schweiz (Tab. 40) inbegriffen. — Compris dans le commerce extérieur de la Suisse (Tabl. 40).

Goldpreis in London — Prix de l'or à Londres

| Monatsende <i>Fin de mois</i> | Gold — Or | | | | | | | | | |
|----------------------------------|-----------------------------------------------------------------------------------|----------------------|-----------------------|----------------------|----------------------|---------------------------------------------------------------------------------------------------------------|-------|-------|-------|---------------------|
| | 1932 | 1933 | 1934 | 1935 | 1936 | 1932 | 1933 | 1934 | 1935 | 1936 |
| | In sh ¹⁾ per Unze Feingold — <i>En sh¹⁾ par once de fin</i> | | | | | In Fr. per kg Feingold in London ¹⁾ <i>En francs pour un kg d'or fin à Londres¹⁾</i> | | | | |
| 1 | 2 | 3 | 4 | 5 | 6 | 7 | 8 | 9 | 10 | 11 |
| Janvier . . | 119.7 | 121.3 ^{1/2} | 133.1 | 142.1 | 140.9 | 3 403 | 3 418 | 3 444 | 3 460 | 3 438 |
| Février . . | 118.5 | 121.2 | 137.1 | 144.1 | 141.2 | 3 426 | 3 418 | 3 458 | 3 456 | 3 426 |
| Mars . . . | 109.1 | 120.4 | 135.5 ^{1/2} | 145.1 | 140.8 | 3 415 | 3 437 | 3 446 | 3 466 | 3 437 |
| Avril . . . | 112.10 | 122.9 | 135.8 | 144.8 | 140.9 ^{1/2} | 3 417 | 3 453 | 3 440 | 3 459 | 3 442 |
| Mai | 112.5 | 123.10 | 136.11 ^{1/2} | 142.0 | 139.3 | 3 406 | 3 446 | 3 440 | 3 498 | 3 463 |
| Juin | 114.8 | 123.0 | 137.10 ^{1/2} | 141.4 ^{1/2} | 138.8 | 3 408 | 3 460 | 3 441 | 3 421 | 3 421 |
| Juillet . . | 117.5 | 124.0 | 138.0 ^{1/2} | 140.8 | 138.9 ^{1/2} | 3 399 | 3 431 | 3 427 | 3 420 | 3 426 |
| Août | 118.10 | 129.7 | 140.11 ^{1/2} | 140.1 ^{1/2} | 138.3 | 3 417 | 3 443 | 3 416 | 3 430 | 3 429 |
| Septembre . | 119.5 | 133.1 | 141.1 ^{1/2} | 141.7 | 140.2 | 3 435 | 3 426 | 3 422 | 3 438 | 4 850 ²⁾ |
| Octobre . . | 125.5 | 130.7 | 139.7 | 141.5 | 142.3 | 3 433 | 3 426 | 3 436 | 3 440 | 4 865 |
| Novembre . | 130.8 | 125.1 ^{1/2} | 139.8 ^{1/2} | 141.0 ^{1/2} | 141.11 | 3 453 | 3 434 | 3 446 | 3 459 | 4 863 |
| Décembre . | 123.9 | 126.6 | 141.0 | 141.2 | 141.7 | 3 426 | 3 445 | 3 449 | 3 435 | 4 863 |

¹⁾ Umgerechnet zum Geldkurs des englischen Pfundes in der Schweiz. — *Calculé au cours du change à vue de la livre anglaise en Suisse.*
²⁾ Berechnet auf Grund einer 30%igen Abwertung. — *Calculé sur la base d'une dévaluation de 30%.*

**Index der landwirtschaftlichen Produktpreise in der Schweiz — Index des prix des produits agricoles en Suisse
1914 = 100**

| Monat <i>Mois</i> | Gesamtindex der landw. Produktpreise — <i>Index général des prix des produits agricoles</i> | | | Milch (Grundpreis) <i>Lait (Prix de base)</i> | | | Rindvieh (Schlachtvieh) <i>Bovins de boucherie</i> | | | Schlachtschweine <i>Porcs de boucherie</i> | | |
|----------------------|---------------------------------------------------------------------------------------------|-------------------|-------------------|--------------------------------------------------|------|------|-------------------------------------------------------|------|------|-----------------------------------------------|------|------|
| | 1934 | 1935 | 1936 | 1934 | 1935 | 1936 | 1934 | 1935 | 1936 | 1934 | 1935 | 1936 |
| | In Prozenten — <i>En pour-cent</i> | | | | | | | | | | | |
| 1 | 2 | 3 | 4 | 5 | 6 | 7 | 8 | 9 | 10 | 11 | 12 | 13 |
| Janvier . . | 116 | 107 | 113 | 112 | 112 | 112 | 95 | 89 | 98 | 125 | 87 | 102 |
| Février . . | 115 | 105 | 111 | 112 | 112 | 112 | 95 | 86 | 97 | 130 | 85 | 105 |
| Mars | 113 | 103 | 114 | 112 | 112 | 112 | 96 | 84 | 99 | 127 | 79 | 106 |
| Avril | 111 | 103 | 114 | 112 | 112 | 112 | 97 | 86 | 111 | 117 | 79 | 110 |
| Mai | 109 | 103 | 115 | 112 | 112 | 112 | 97 | 91 | 114 | 114 | 77 | 110 |
| Juin | 107 | 104 | 115 | 112 | 112 | 112 | 94 | 93 | 114 | 105 | 74 | 109 |
| Juillet . . . | 107 | 106 | 116 | 112 | 112 | 112 | 92 | 95 | 116 | 101 | 79 | 112 |
| Août | 108 | 113 | 117 | 112 | 112 | 112 | 91 | 101 | 115 | 102 | 98 | 117 |
| Septembre . | 108 | 114 | 118 | 112 | 112 | 112 | 91 | 101 | 119 | 102 | 106 | 123 |
| Octobre . . . | 109 | 114 | 120 | 112 | 112 | 112 | 93 | 101 | 121 | 103 | 107 | 127 |
| Novembre . . | 110 | 115 | 122 | 112 | 112 | 112 | 92 | 100 | 122 | 100 | 106 | 127 |
| Décembre . . | 109 | 114 | 122 | 112 | 112 | | 93 | 99 | | 96 | 105 | |
| Moyenne annuelle | 111 ¹⁾ | 110 ¹⁾ | 116 ²⁾ | 112 | 112 | | 94 | 94 | | 110 | 90 | |

¹⁾ Die Jahresindexziffer umfasst sämtliche auf den Markt gelangenden landwirtschaftl. Produkte (grosse Indexziffer), die Monatsindexziffer nur diejenigen, welche regelmässig verkauft werden (kleine Indexziffer). — *L'index annuel comprend tous les produits agricoles mis sur le marché (index général) tandis que l'index mensuel ne concerne que ceux qui viennent régulièrement sur le marché (index partiel).* ²⁾ provisorisch — *prov.*

**Amtlicher schweizerischer Grosshandelsindex
Index officiel suisse des prix de gros
Juli - Juillet 1914 = 100**

| Monat <i>Mois</i> | 1932 | 1933 | 1934 | 1935 | 1936 |
|------------------------------------|------|------|------|------|------|
| In Prozenten — <i>En pour-cent</i> | | | | | |
| 1 | 2 | 3 | 4 | 5 | 6 |
| Janvier . . | 101 | 91 | 92 | 88 | 91 |
| Février . . | 100 | 90 | 91 | 88 | 91 |
| Mars | 99 | 90 | 91 | 86 | 91 |
| Avril | 98 | 91 | 90 | 87 | 92 |
| Mai | 96 | 92 | 89 | 88 | 92 |
| Juin | 95 | 91 | 89 | 89 | 92 |
| Juillet . . . | 94 | 92 | 89 | 90 | 93 |
| Août | 95 | 91 | 90 | 91 | 93 |
| Septembre . | 95 | 91 | 89 | 92 | 97 |
| Octobre . . . | 95 | 91 | 90 | 93 | 103 |
| Novembre . . | 94 | 91 | 89 | 93 | 105 |
| Décembre . . | 92 | 91 | 89 | 92 | 107 |
| Moyenne annuelle | 96 | 91 | 90 | 90 | 96 |

**Amtlicher schweizerischer Lebenskostenindex
Index officiel suisse du coût de la vie
Juni - Juin 1914 = 100**

| Monat <i>Mois</i> | 1932 | 1933 | 1934 | 1935 | 1936 |
|------------------------------------|------|------|------|------|------|
| In Prozenten — <i>En pour-cent</i> | | | | | |
| 1 | 2 | 3 | 4 | 5 | 6 |
| Janvier . . | 144 | 133 | 131 | 128 | 130 |
| Février . . . | 142 | 133 | 131 | 127 | 130 |
| Mars | 142 | 132 | 130 | 127 | 130 |
| Avril | 140 | 131 | 130 | 127 | 130 |
| Mai | 139 | 130 | 129 | 126 | 130 |
| Juin | 138 | 131 | 129 | 127 | 130 |
| Juillet | 138 | 131 | 129 | 128 | 130 |
| Août | 137 | 131 | 129 | 129 | 130 |
| Septembre . . | 136 | 131 | 129 | 129 | 130 |
| Octobre . . . | 136 | 131 | 129 | 129 | 132 |
| Novembre . . . | 135 | 131 | 129 | 130 | 132 |
| Décembre . . | 134 | 131 | 129 | 130 | 132 |
| Moyenne annuelle | 138 | 131 | 129 | 128 | 130 |

Amtlicher schweizerischer Grosshandelsindex — Index officiel suisse des prix de gros
Juli—Juillet 1914=100

51

| Jahr und Monat Année et mois | Tierische Nahrungsmittel Denrées alimentaires de provenance animale | Pflanzliche Nahrungsmittel Denrées alimentaires de provenance végétale | Nahrungsmittel zu industr. Verarbeitung Denrées alimentaires destinées à être transformées industriellement | Baustoffe Matériaux de construction | Metalle Métaux | Textilien, Leder, Gummi Textiles, Cuirs, Caoutchouc | Brennstoffe Combustibles | Betriebsstoffe, Chemikalien Carburants et produits chimiques | Landwirtschaftliche Futtermittel Fourrages | Landwirtschaftliche Düngemittel Engrais | Total-Index Index total | |
|---------------------------------|------------------------------------------------------------------------|---------------------------------------------------------------------------|----------------------------------------------------------------------------------------------------------------|----------------------------------------|-------------------|--------------------------------------------------------|-----------------------------|-----------------------------------------------------------------|-----------------------------------------------|--------------------------------------------|----------------------------|-------|
| 1 | 2 | 3 | 4 | 5 | 6 | 7 | 8 | 9 | 10 | 11 | 12 | |
| Moyenne annuelle | 1925 | 166 | 172 ¹⁾ | 154 | 152 | 128 | 169 | 168 | 156 | 141 | 100 | 160.5 |
| | 1926 | 152 | 156 ¹⁾ | 138 | 142 | 123 | 141 | 152 | 149 | 123 | 96 | 144.5 |
| | 1929 | 150 | 142 ¹⁾ | 129 | 144 | 125 | 130 | 157 | 129 | 134 | 116 | 141.2 |
| | 1930 | 147 | 112 | 111 | 131 | 104 | 102 | 156 | 126 | 97 | 111 | 126.4 |
| | 1931 | 136 | 86 | 99 | 119 | 82 | 77 | 140 | 107 | 80 | 97 | 109.7 |
| | 1932 | 118 | 78 | 98 | 109 | 66 | 59 | 127 | 95 | 79 | 97 | 96.0 |
| | 1933 | 108 | 72 | 91 | 111 | 65 | 60 | 121 | 93 | 81 | 86 | 91.0 |
| | 1934 | 107 | 71 | 87 | 110 | 61 | 57 | 116 | 90 | 94 | 80 | 89.8 |
| | 1935 | 105 | 77 | 92 | 103 | 61 | 55 | 114 | 93 | 97 | 85 | 89.8 |
| | 1936 | . | . | . | . | . | . | . | . | . | . | 95.6 |
| Nov. 1935 | 111 | 80 | 93 | 100 | 62 | 59 | 114 | 97 | 98 | 82 | 92.8 | |
| Déc. " | 110 | 81 | 93 | 97 | 62 | 57 | 113 | 97 | 99 | 83 | 92.1 | |
| Janvier 1936 | 108 | 83 | 94 | 89 | 62 | 57 | 113 | 97 | 99 | 86 | 91.1 | |
| Février " | 108 | 81 | 103 | 89 | 63 | 56 | 113 | 97 | 99 | 86 | 91.0 | |
| Mars " | 107 | 82 | 103 | 89 | 63 | 56 | 113 | 97 | 99 | 85 | 90.9 | |
| Avril " | 111 | 81 | 102 | 88 | 63 | 55 | 111 | 97 | 98 | 83 | 91.9 | |
| Mai " | 112 | 81 | 102 | 88 | 62 | 55 | 109 | 97 | 98 | 82 | 92.0 | |
| Juin " | 112 | 80 | 103 | 88 | 62 | 56 | 109 | 97 | 97 | 81 | 91.9 | |
| Juillet " | 113 | 87 | 103 | 87 | 62 | 57 | 110 | 97 | 96 | 80 | 93.1 | |
| Août " | 114 | 87 | 105 | 87 | 63 | 55 | 110 | 97 | 97 | 81 | 93.4 | |
| Sept. " | 116 | 87 | 107 | 87 | 72 | 67 | 110 | 97 | 97 | 83 | 96.8 | |
| Octobre " | 119 | 105 | 110 | 90 | 84 | 72 | 126 | 99 | 99 | 89 | 103.1 | |
| Nov. " | 118 | 107 | 117 | 91 | 94 | 76 | 133 | 101 | 99 | 89 | 105.2 | |
| Déc. " | . | . | . | . | . | . | . | . | . | . | 106.8 | |

¹⁾ Wegen Änderung der Berechnungsweise mit den spätern Jahren nicht genau vergleichbar. — La méthode de calcul ayant été modifiée, ces chiffres ne peuvent se comparer avec ceux des années ultérieures.

Grosshandelsindexziffern der Schweiz und des Auslandes — Index des prix de gros en Suisse et à l'étranger
Basis — Base: 1929=100

52

| Jahr und Monat Année et mois | Schweiz Suisse Officiel | Vereinigte Staaten Etats-Unis Bureau of Labor | England Angleterre Board of Trade | Niederlande Pays-Bas Officiel | Schweden Suède Officiel | Frankreich France Officiel | Deutschland Allemagne Officiel | Italien Italie Milano ¹⁾ | Belgien Belgique Officiel | Tschechoslowakei Tchécoslovaquie Officiel | Polen Pologne Officiel |
|---------------------------------|-------------------------------|-----------------------------------------------------|-----------------------------------------|-------------------------------------|-------------------------------|----------------------------------|--------------------------------------|-------------------------------------------|---------------------------------|-------------------------------------------------|------------------------------|
| 1 | 2 | 3 | 4 | 5 | 6 | 7 | 8 | 9 | 10 | 11 | 12 |
| Moyenne annuelle | 1929 | 100 | 100 | 100 | 100 | 100 | 100 | 100 | 100 | 100 | 100 |
| | 1930 | 90 | 91 | 87 | 90 | 87 | 88 | 91 | 85 | 87 | 89 |
| | 1931 | 78 | 77 | 77 | 76 | 79 | 80 | 81 | 71 | 74 | 81 |
| | 1932 | 68 | 68 | 75 | 65 | 78 | 68 | 70 | 64 | 62 | 75 |
| | 1933 | 64 | 69 | 75 | 63 | 76 | 64 | 68 | 59 | 59 | 72 |
| | 1934 | 64 | 79 | 77 | 63 | 81 | 60 | 72 | 57 | 56 | 74 |
| | 1935 | 64 | 84 | 78 | 62 | 83 | 54 | 74 | . | 63 | 77 |
| | 1936 | 68 | . | . | . | . | 65 | . | . | 69 | . |
| | Nov. 1935 | 66 | 84 | 80 | 63 | 84 | 55 | 75 | . | 68 | 77 |
| | Déc. " | 65 | 85 | 80 | 63 | 84 | 56 | 75 | . | 68 | 78 |
| Janvier 1936 | 64 | 85 | 80 | 63 | 84 | 57 | 75 | . | 68 | 77 | |
| Février " | 64 | 85 | 80 | 62 | 84 | 59 | 75 | . | 68 | 77 | |
| Mars " | 64 | 84 | 80 | 62 | 84 | 60 | 75 | . | 68 | 77 | |
| Avril " | 65 | 84 | 80 | 61 | 84 | 59 | 76 | . | 67 | 77 | |
| Mai " | 65 | 82 | 80 | 61 | 84 | 60 | 76 | . | 67 | 76 | |
| Juin " | 65 | 83 | 81 | 62 | 84 | 60 | 76 | . | 67 | 77 | |
| Juillet " | 66 | 84 | 82 | 62 | 85 | 62 | 76 | . | 68 | 76 | |
| Août " | 66 | 86 | 83 | 63 | 86 | 64 | 76 | . | 68 | 76 | |
| Sept. " | 69 | 86 | 84 | 63 | 87 | 67 | 76 | . | 70 | 77 | |
| Octobre " | 73 | 85 | 85 | 68 | 88 | 75 | 76 | . | 71 | 78 | |
| Nov. " | 74 | . | 86 | . | 89 | 78 | 76 | . | 72 | 79 | |
| Déc. " | 76 | . | . | . | . | 83 | . | . | 75 | . | |

¹⁾ Consiglio Provinciale dell'Economia di Milano.

Amtlicher schweizerischer Lebenskostenindex — Index officiel suisse du coût de la vie
Juni—Juin 1914 = 100

53

| Jahr und Monat <i>Année et mois</i> | Nahrungsmittel — <i>Denrées alimentaires</i> | | | | | | | | | Brenn- u. Leuchtstoffe <i>Chaufage et éclairage</i> | Be- kleidung <i>Vête- ments</i> | Lebens- kosten- index ohne Miete <i>Index du coût de la vie sans logement</i> | Miete <i>Loge- ment</i> | Ge- samter Lebens- kosten- index <i>Total de l'index du coût de la vie</i> |
|----------------------------------------|----------------------------------------------|----------------------|----------------------------------------------------------------|--------------------------------------------------------------|----------------------------------------------------------------------------------|------------------------------------------|--------------------------------------------------------------------------------|----------------------------------------------------|-------------------------------------------------------------------|--------------------------------------------------------|------------------------------------|----------------------------------------------------------------------------------|----------------------------|-------------------------------------------------------------------------------|
| | Milch- produkte <i>Produits laitiers</i> | Eier <i>Oeufs</i> | Fette und Speise- öle <i>Graisses et huiles comestibles</i> | Fleisch und Fleisch- waren <i>Viande et char- cuterie</i> | Brot und andere Getreide- produkte <i>Pain et autres produits de céréales</i> | Zucker und Honig <i>Sucre et miel</i> | Kar- toffeln und Hülsen- früchte <i>Pommes de terre et légumes à cosses</i> | Kaffee und Schoko- lade <i>Café et chocolat</i> | Total Nah- rungs- mittel <i>Total des denrées alimentaires</i> | | | | | |
| 1 | 2 | 3 | 4 | 5 | 6 | 7 | 8 | 9 | 10 | 11 | 12 | 13 | 14 | 15 |
| Moyenne annuelle | 1925 | 163 | 189 | 152 | 183 | 172 | 147 | 161 | 170 | 169 | 153 | 181 | 170 | 168 |
| | 1926 | 151 | 182 | 149 | 181 | 161 | 130 | 143 | 171 | 160 | 146 | 172 | 161 | 162 |
| | 1929 | 151 | 184 | 138 | 175 | 145 | 122 | 168 | 170 | 156 | 134 | 167 | 156 | 180 |
| | 1930 | 146 | 159 | 134 | 188 | 138 | 102 | 143 | 155 | 152 | 132 | 160 | 152 | 184 |
| | 1931 | 141 | 146 | 117 | 179 | 116 | 90 | 139 | 132 | 141 | 128 | 145 | 141 | 186 |
| | 1932 | 132 | 124 | 89 | 154 | 102 | 81 | 116 | 117 | 125 | 122 | 128 | 126 | 187 |
| | 1933 | 125 | 112 | 83 | 138 | 96 | 78 | 108 | 114 | 117 | 119 | 118 | 117 | 185 |
| | 1934 | 125 | 109 | 81 | 134 | 95 | 73 | 104 | 112 | 115 | 117 | 115 | 115 | 183 |
| | 1935 | 125 | 110 | 86 | 126 | 96 | 80 | 112 | 110 | 114 | 114 | 114 | 114 | 181 |
| | 1936 | . | . | . | . | . | . | . | . | 120 | 112 | . | . | 130 |
| Nov. 1935 | 125 | 134 | 91 | 133 | 101 | 94 | 111 | 110 | 118 | 113 | 112 | 117 | 180 | 130 |
| Déc. " | 125 | 134 | 92 | 132 | 101 | 94 | 112 | 110 | 118 | 113 | 112 | 117 | 180 | 130 |
| Janvier 1936 | 125 | 126 | 92 | 131 | 101 | 95 | 112 | 110 | 118 | 113 | 112 | 116 | 180 | 130 |
| Février " | 125 | 115 | 94 | 131 | 101 | 95 | 114 | 111 | 118 | 113 | 112 | 116 | 180 | 130 |
| Mars " | 125 | 104 | 97 | 134 | 101 | 95 | 116 | 110 | 118 | 113 | 112 | 116 | 180 | 130 |
| Avril " | 125 | 94 | 99 | 138 | 101 | 95 | 117 | 110 | 119 | 113 | 111 | 117 | 180 | 130 |
| Mai " | 125 | 97 | 99 | 139 | 101 | 95 | 118 | 110 | 119 | 112 | 111 | 117 | 177 | 130 |
| Juin " | 125 | 98 | 99 | 140 | 101 | 95 | 134 | 110 | 120 | 112 | 111 | 118 | 177 | 130 |
| Juillet " | 125 | 99 | 100 | 141 | 101 | 94 | 131 | 111 | 120 | 112 | 111 | 118 | 177 | 130 |
| Août " | 125 | 103 | 100 | 143 | 101 | 95 | 119 | 111 | 120 | 111 | 111 | 118 | 177 | 130 |
| Sept. " | 125 | 110 | 102 | 145 | 101 | 94 | 114 | 111 | 121 | 111 | 111 | 118 | 177 | 130 |
| Oct. " | 125 | 128 | 104 | 148 | 101 | 95 | 122 | 111 | 123 | 112 | 111 | 120 | 177 | 132 |
| Nov. " | 125 | 136 | 105 | 148 | 101 | 95 | 123 | 111 | 123 | 114 | 111 | 120 | 177 | 132 |
| Déc. " | . | . | . | . | . | . | . | . | 123 | 114 | . | . | . | 132 |

Lebenskostenindex der Schweiz und des Auslandes — Index du coût de la vie en Suisse et à l'étranger
Basis — Base: 1929 = 100

54

| Jahr und Monat <i>Année et mois</i> | Schweiz <i>Suisse</i> | Vereinigte Staaten <i>Etats-Unis</i> | England <i>Angleterre</i> | Nieder- lande <i>Pays- Bas</i> | Schweden <i>Suède</i> | Frank- reich <i>France</i> | Deutsch- land <i>Alle- magne</i> | Italien <i>Italie</i> | Belgien <i>Belgique</i> | Tschecho- slowakei <i>Tchéco- slovaquie</i> | Polen <i>Po- logne</i> |
|----------------------------------------|-------------------------------------|-----------------------------------------|------------------------------|-----------------------------------|--------------------------|-------------------------------|-------------------------------------|-------------------------------|----------------------------|------------------------------------------------|---------------------------|
| | Landesindex <i>Index du pays</i> | 630 Städte <i>630 villes</i> | Amster- dam | 15 Städte <i>15 villes</i> | Paris | 72 Städte <i>72 villes</i> | Milano <i>Milan</i> | 59 Städte <i>59 villes</i> | Prag <i>Prague</i> | Warschau <i>Varsovie</i> | |
| 1 | 2 | 3 | 4 | 5 | 6 | 7 | 8 | 9 | 10 | 11 | 12 |
| Moyenne annuelle | 1929 | 100 | 100 | 100 | 100 | 100 | 100 | 100 | 100 | 100 | 100 |
| | 1930 | 98 | 96 | 96 | 96 | 100 | 104 | 96 | 97 | 104 | 98 |
| | 1931 | 93 | 87 | 90 | 90 | 101 | 102 | 88 | 89 | 93 | 85 |
| | 1932 | 86 | 78 | 88 | 84 | 101 | 95 | 78 | 86 | 84 | 92 |
| | 1933 | 81 | 75 | 85 | 83 | 99 | 93 | 77 | 82 | 83 | 91 |
| | 1934 | 80 | 79 | 86 | 83 | 99 | 93 | 79 | 79 | 79 | 90 |
| | 1935 | 79 | 83 | 87 | 81 | 100 | 87 | 80 | . | 80 | 91 |
| | 1936 | 81 | . | . | 1) 101 | 101 | 91 | . | . | . | 92 |
| Déc. 1935 | 81 | 84 | 90 | 81 | 101 | 86 | 80 | . | 85 | 92 | 60 |
| Janvier 1936 | 81 | 84 | 90 | . | 101 | . | 81 | . | 85 | 93 | 59 |
| Février " | 81 | 83 | 89 | . | 101 | . | 81 | . | 85 | 93 | 59 |
| Mars " | 81 | 83 | 88 | 80 | 101 | 87 | 81 | . | 84 | 93 | 59 |
| Avril " | 81 | 83 | 88 | . | 101 | . | 81 | . | 83 | 93 | 60 |
| Mai " | 81 | 84 | 88 | . | 101 | . | 81 | . | 82 | 93 | 60 |
| Juin " | 81 | 85 | 89 | 80 | 101 | 89 | 81 | . | 83 | 93 | 60 |
| Juillet " | 81 | 85 | 89 | . | 101 | . | 81 | . | 82 | 92 | 60 |
| Août " | 81 | 86 | 90 | . | 101 | . | 81 | . | 84 | 92 | 60 |
| Sept. " | 81 | 86 | 90 | 81 | 100 | 91 | 81 | . | 85 | 92 | 60 |
| Oct. " | 82 | 86 | 92 | . | 101 | . | 81 | . | 87 | 92 | 61 |
| Nov. " | 82 | 86 | 92 | . | 101 | . | 81 | . | 88 | 92 | 61 |
| Déc. " | 82 | . | . | . | 101 | 97 | . | . | . | 92 | . |

1) Quartalsdurchschnitt — *Moyenne du trimestre.*

Gross- und Kleinhandelsindex vergleichbarer Nahrungsmittelpreise

Mouvements comparés des prix de gros et des prix de détail de divers produits alimentaires

55

| Monat Mois | Grosshandelsindex Indice des prix de gros (Juillet 1914 = 100) | | | | | | Kleinhandelsindex Indice des prix de détail (Juin 1914 = 100) | | | | | |
|---------------|----------------------------------------------------------------------|------|------|------|------|------|---------------------------------------------------------------------|------|------|------|------|------|
| | 1931 | 1932 | 1933 | 1934 | 1935 | 1936 | 1931 | 1932 | 1933 | 1934 | 1935 | 1936 |
| | In Prozenten — En pour-cent | | | | | | | | | | | |
| 1 | 2 | 3 | 4 | 5 | 6 | 7 | 8 | 9 | 10 | 11 | 12 | 13 |
| Janvier . . | 126 | 113 | 101 | 98 | 95 | 101 | 148 | 132 | 119 | 118 | 114 | 119 |
| Février . . | 124 | 111 | 99 | 97 | 95 | 101 | 146 | 129 | 117 | 117 | 113 | 118 |
| Mars . . . | 123 | 109 | 98 | 96 | 93 | 100 | 143 | 129 | 116 | 116 | 112 | 119 |
| Avril . . . | 122 | 109 | 98 | 95 | 94 | 102 | 142 | 128 | 116 | 116 | 112 | 119 |
| Mai | 121 | 107 | 99 | 95 | 95 | 102 | 140 | 126 | 116 | 116 | 112 | 120 |
| Juin | 119 | 106 | 98 | 95 | 96 | 102 | 141 | 126 | 117 | 116 | 114 | 121 |
| Juillet . . | 119 | 104 | 99 | 95 | 98 | . | 140 | 124 | 117 | 115 | 116 | . |
| Août | 120 | 105 | 99 | 96 | 101 | . | 139 | 123 | 117 | 115 | 117 | . |
| Septembre . | 118 | 105 | 98 | 96 | 102 | . | 139 | 123 | 118 | 115 | 117 | . |
| Octobre . . | 119 | 106 | 98 | 97 | 103 | . | 139 | 124 | 118 | 115 | 118 | . |
| Novembre . | 119 | 105 | 97 | 97 | 102 | . | 137 | 123 | 118 | 116 | 119 | . |
| Décembre . | 115 | 101 | 98 | 96 | 102 | . | 134 | 121 | 118 | 115 | 119 | . |

56

Grosshandelspreise — Prix de gros

| Monatsende Fin de mois | Weizen Froment | Zucker Sucre | Kaffee Café | Wolle Kammzug Laine cardée | Baum- wolle Coton | Roh- seide Soie brute | Gummi Caout- chouc | Benzin Benzine | Stein- kohle Houille | Kupfer Cuivre | Roh- eisen Fer brut | Silber Argent |
|---------------------------|------------------------------------|-----------------------------|----------------------------------|-------------------------------------|-------------------------|----------------------------------|----------------------------------|----------------------------------|----------------------------|-----------------------|---------------------------|----------------------------------|
| | per bushel loko | per engl. lb. unverzollt | per engl. lb. loko | per engl. lb. | per engl. lb. loko | per engl. lb. loko | per engl. lb. disp. | per amerik. Gallone | per t. | per engl. lb. loko | per engl. to. | per ounce std. Kassa |
| | New York | | | Anvers | New York | | | Essen | New York | | London | |
| | Cents | | | d. | Cents | \$ | Cents | Cents | RM. | Cents | \$ | d. |
| 1 | 2 | 3 | 4 | 5 | 6 | 7 | 8 | 9 | 10 | 11 | 12 | 13 |
| 1935 | | | | | | | | | | | | |
| Juillet . . | 118.— | 2.28 | 6.75 | 26 ¹ / ₄ | 12.10 | 1.42 ¹ / ₂ | 12 ³ / ₁₆ | 5 ¹ / ₄ | 14.— | 8.— | 21.93 | 30 ³ / ₁₆ |
| Août . . . | 115.87 ¹ / ₂ | 2.46 | 6.50 | 27 ⁷ / ₈ | 10.65 | 1.70 | 12 ³ / ₃₂ | 5 ¹ / ₈ | 14.— | 8.50 | 21.93 | 29 |
| Septembre . | 135.25 | 2.58 | 6.50 | 26 ¹ / ₈ | 10.80 | 1.90 | 12 ⁷ / ₃₂ | 4 ⁷ / ₈ | 14.— | 9.— | 21.93 | 29 ⁵ / ₁₆ |
| Octobre . . | 130.62 ¹ / ₂ | 2.49 | 6.37 ¹ / ₂ | 27 ¹ / ₈ | 11.40 | 2.04 | 13 ³ / ₁₆ | 5 ³ / ₈ | 14.— | 9.25 | 21.93 | 29 ⁵ / ₁₆ |
| Novembre . | 126.87 ¹ / ₂ | 2.18 | 6.37 ¹ / ₂ | 27 ⁵ / ₈ | 12.15 | 1.87 | 13 ¹ / ₂ | 5 ³ / ₈ | 14.— | 9.25 | 22.93 | 29 ³ / ₁₆ |
| Décembre . | 140.62 ¹ / ₂ | 2.22 | 6.37 ¹ / ₂ | 28 | 12.10 | 1.98 ¹ / ₂ | 13 ¹³ / ₁₆ | 5 ³ / ₄ | 14.— | 9.25 | 22.93 | 22 ¹ / ₂ |
| 1936 | | | | | | | | | | | | |
| Janvier . . | 129.87 ¹ / ₂ | 2.36 | 6.75 | 28 ³ / ₈ | 11.60 | 1.81 | 15 ⁵ / ₁₆ | 5 ³ / ₄ -6 | 14.— | 9.25 | 22.93 | 19 ¹¹ / ₁₆ |
| Février . . | 129.25 | 2.54 | 6.75 | 29 ⁵ / ₈ | 11.30 | 1.58 | 16 | 5 ³ / ₄ -6 | 14.— | 9.25 | 22.93 | 19 ³ / ₄ |
| Mars . . . | 118.62 ¹ / ₂ | 2.80 | 6.25 | 29 ⁵ / ₈ | 11.72 | 1.72 | 16 | 5 ³ / ₄ -6 | 14.— | 9.25 | 22.93 | 19 ¹³ / ₁₆ |
| Avril . . . | 122.— | 2.87 | 6.25 | 29 ¹ / ₄ | 11.55 | 1.61 | 16 ¹ / ₈ | 5 ³ / ₄ | 14.— | 9.50 | 22.93 | 20 ⁵ / ₁₆ |
| Mai | 111.25 | 2.85 | 6.75 | 27 ⁵ / ₈ | 11.77 | 1.47 ¹ / ₂ | 15 ¹⁵ / ₁₆ | 5 ³ / ₄ | 14.— | 9.50 | 22.93 | 19 ⁷ / ₈ |
| Juin | 114.62 ¹ / ₂ | 2.81 | 6.75 | 25 ¹ / ₂ | 12.33 | 1.53 ¹ / ₂ | 16 ⁷ / ₁₆ | 5 ¹ / ₂ | 14.— | 9.50 | 22.93 | 19 ⁷ / ₁₆ |
| Juillet . . | 129.37 ¹ / ₂ | 2.75 | 7.87 ¹ / ₂ | 27 | 12.85 | 1.71 | 16 ⁷ / ₈ | 5 ¹ / ₂ | 14.— | 9.75 | 22.93 | 19 ¹ / ₂ |
| Août | 123.87 ¹ / ₂ | 2.72 | 8.— | 28 | 11.76 | 1.63 | 16 ¹³ / ₁₆ | 5 ¹ / ₂ | 14.— | 9.75 | 22.93 | 19 ³ / ₁₆ |
| Septembre . | 129.50 | 2.50 | 7.50 | 27 ¹ / ₂ | 12.63 | 1.69 ¹ / ₂ | 17 ¹ / ₁₆ | 5 ¹ / ₂ | 14.— | 9.75 | 22.93 | 19 ⁷ / ₈ |
| Octobre . . | 131.25 | 2.43 | 8.50 | 30 | 12.08 | 1.82 | 17 ³ / ₄ | 5 ¹ / ₂ | 14.— | 10.— | 22.93 | 20 |
| Novembre . | 138.— | 2.85 | 8.62 ¹ / ₂ | 32 ¹ / ₄ | 12.43 | 2.— | 19 ⁵ / ₁₆ | 5 ¹ / ₂ | 14.— | 10.50 | 22.93 | 21 |
| Décembre . | 153.75 | 3.04 | 8.87 ¹ / ₂ | 34 ¹ / ₂ | 13.— | 2.— | 22 ¹ / ₈ | 5 ³ / ₈ | 14.— | 12.— | 23.93 | 21 ⁵ / ₁₆ |
| 1937 | | | | | | | | | | | | |
| 10 Janvier . | 152.— | 3.04 | 8.87 ¹ / ₂ | 35 ⁷ / ₈ | 13.06 | 2.01 | 23 ¹ / ₈ | 5 ³ / ₄ | . | 12.— | 24.27 | 21 ¹ / ₈ |

Schweizerische Pfandbriefe — *Lettres de gage suisses*

57

| Zinssatz <i>Taux</i> | Ausgegebene Pfandbriefe — <i>Lettres de gage émises</i> | | | | | | | | | | | | |
|---------------------------------------------------------------------------------------------------------------------------------|---------------------------------------------------------|-------------|-------------|-------------|-------------|-------------|-------------|-------------|-------------|-------------|-------------|--------------|-------------|
| | 1931 | | 1932 | | 1933 | | 1934 | | 1935 | | 1936 | | |
| <i>Fin de mois</i> | <i>Juin</i> | <i>Déc.</i> | <i>Juin</i> | <i>Déc.</i> | <i>Juin</i> | <i>Déc.</i> | <i>Juin</i> | <i>Déc.</i> | <i>Juin</i> | <i>Déc.</i> | <i>Juin</i> | <i>Sept.</i> | <i>Déc.</i> |
| In Millionen Franken — <i>En millions de francs</i> | | | | | | | | | | | | | |
| Pfandbriefzentrale der schweizerischen Kantonalbanken — <i>Centrale de lettres de gage des banques cantonales suisses</i> | | | | | | | | | | | | | |
| 1 | 2 | 3 | 4 | 5 | 6 | 7 | 8 | 9 | 10 | 11 | 12 | 13 | 14 |
| 3 ¹ / ₂ | — | — | — | — | — | — | — | — | — | — | — | — | — |
| 3 ³ / ₄ | 10 | 20 | 38 | 60 | 64 | 64 | 64 | 64 | 64 | 64 | 64 | 64 | 80 |
| 4 | — | 10 | 15 | 15 | 15 | 36 | 56 | 86 | 86 | 106 | 126 | 126 | 126 |
| 4 ¹ / ₄ | — | — | — | — | — | — | — | — | — | — | — | — | — |
| Total | 10 | 30 | 53 | 75 | 79 | 100 | 120 | 150 | 150 | 170 | 190 | 190 | 206 |
| Pfandbriefbank schweiz. Hypothekarinstitute — <i>Banque des Lettres de gage d'Établissements suisses de Crédit hypothécaire</i> | | | | | | | | | | | | | |
| 3 ¹ / ₂ | — | — | — | — | 7 | 7 | 7 | 7 | 7 | 7 | 7 | 7 | 7 |
| 3 ³ / ₄ | — | 10 | 22 | 40 | 40 | 40 | 40 | 40 | 50 | 47 | 47 | 47 | 51 |
| 4 | 20 | 82 | 90 | 90 | 90 | 115 | 133 | 153 | 163 | 163 | 179 | 179 | 179 |
| 4 ¹ / ₄ | — | — | — | — | — | — | — | — | — | 10 | 10 | 10 | 10 |
| Total | 20 | 92 | 112 | 130 | 137 | 162 | 180 | 200 | 220 | 227 | 243 | 243 | 247 |
| Beide Zentralen zusammen — <i>Les deux centrales</i> | | | | | | | | | | | | | |
| 3 ¹ / ₂ | — | — | — | — | 7 | 7 | 7 | 7 | 7 | 7 | 7 | 7 | 7 |
| 3 ³ / ₄ | 10 | 30 | 60 | 100 | 104 | 104 | 104 | 104 | 114 | 111 | 111 | 111 | 131 |
| 4 | 20 | 92 | 105 | 105 | 105 | 151 | 189 | 239 | 249 | 269 | 305 | 305 | 305 |
| 4 ¹ / ₄ | — | — | — | — | — | — | — | — | — | 10 | 10 | 10 | 10 |
| Total | 30 | 122 | 165 | 205 | 216 | 262 | 300 | 350 | 370 | 397 | 433 | 433 | 453 |

Darlehenskasse der Schweizerischen Eidgenossenschaft — *Caisse de prêts de la Confédération Suisse*

58

| Ausweistag <i>Situation au</i> | Aktiven — <i>Actif</i> | | | | | | Passiven — <i>Passif</i> | | | | | | Bilanz- summe <i>Total du bilan</i> |
|-----------------------------------|-----------------------------------------------------------------------------|-----------------------------------------------------------------------------------------------------------------------|-------|---------------------------------------------------------------------------------------------------------------------------------------------------------|---------------------------------------------------------------------------------------------------------------------------------|--------------------------------------------------------------------------|------------------------------------------------------------|----------------------------------------------------------|------------------------------------------------------------------------------------------------|-----------------------------------------------------|----------------------------------------------------------------------|--------------------------------------------------------------------------|-----------------------------------------------|
| | Garantieverpflichtungen <i>Engagements pour le fonds de garantie</i> | | | Faust- pfändlich gesicherte Darlehen gegen Wechsel <i>Avances sur nan- tissement contre billets de change</i> | Giro- guthaben bei der Schweiz. National- bank <i>Avoirs à la Banque nationale suisse</i> | Sonstige Aktiven <i>Autres articles de l'actif</i> | Garantie- fonds <i>Fonds de garantie</i> | Reserve- fonds <i>Fonds de réserve</i> | Rück- diskon- tierre Wechsel <i>Billets de change rés- comptés</i> | Kassa- schieine <i>Bons de caisse</i> | Diverse Kre- ditoren <i>Cré- diteurs divers</i> | Sonstige Passiven <i>Autres articles du passif</i> | |
| | des Bundes | von Ban- ken u. a. schweiz. Unterneh- mungen de banques et autres entre- prises suisses | Total | | | | | | | | | | |
| | In Millionen Franken — <i>En millions de francs</i> | | | | | | | | | | | | |
| 1 | 2 | 3 | 4 | 5 | 6 | 7 | 8 | 9 | 10 | 11 | 12 | 13 | 14 |
| 31 Août 1932 | 75.0 | 25.0 | 100.0 | 9.5 | 0.4 | — | 100.0 | — | 9.5 | — | — | 0.4 | 109.9 |
| 31 Déc. 1932 | 75.0 | 25.0 | 100.0 | 31.4 | 1.0 | — | 100.0 | — | 19.2 | — | 12.5 | 0.7 | 132.4 |
| 31 Déc. 1933 | 75.0 | 25.0 | 100.0 | 68.2 | 0.6 | 0.2 | 100.0 | — | 61.3 | — | 6.0 | 1.7 | 169.0 |
| 31 Déc. 1934 | 75.0 | 25.0 | 100.0 | 66.3 | 0.9 | 0.2 | 100.0 | 0.9 | 5.9 | 30.0 | 23.9 | 6.7 | 167.4 |
| 31 Déc. 1935 | 75.0 | 25.0 | 100.0 | 125.8 | 0.7 | 0.2 | 100.0 | 1.7 | 75.5 | 40.0 | 5.8 | 3.7 | 226.7 |
| 31 Janv. 1936 | 75.0 | 25.0 | 100.0 | 123.7 | 0.2 | 0.1 | 100.0 | 1.7 | 70.3 | 40.0 | 8.1 | 3.9 | 224.0 |
| 29 Févr. „ | 75.0 | 25.0 | 100.0 | 120.2 | 0.3 | 0.1 | 100.0 | 1.7 | 66.3 | 40.0 | 8.6 | 4.0 | 220.6 |
| 31 Mars „ | 75.0 | 25.0 | 100.0 | 116.2 | 0.2 | 0.1 | 100.0 | 3.0 | 77.3 | 25.0 | 8.5 | 2.7 | 216.5 |
| 30 Avril „ | 75.0 | 25.0 | 100.0 | 110.0 | 0.2 | 0.2 | 100.0 | 3.0 | 85.7 | 10.0 | 9.0 | 2.7 | 210.4 |
| 31 Mai „ | 75.0 | 25.0 | 100.0 | 103.3 | 0.2 | 0.2 | 100.0 | 3.0 | 78.1 | 10.0 | 9.7 | 2.9 | 203.7 |
| 30 Juin „ | 75.0 | 25.0 | 100.0 | 97.9 | 0.2 | 0.2 | 100.0 | 3.0 | 78.2 | 10.0 | 4.3 | 2.8 | 198.3 |
| 31 Juillet „ | 75.0 | 25.0 | 100.0 | 90.5 | 0.1 | 0.3 | 100.0 | 3.0 | 65.2 | 10.0 | 9.6 | 3.1 | 190.9 |
| 31 Août „ | 75.0 | 25.0 | 100.0 | 86.9 | 0.1 | 0.3 | 100.0 | 3.0 | 61.3 | 10.0 | 9.6 | 3.4 | 187.3 |
| 30 Sept. „ | 75.0 | 25.0 | 100.0 | 87.0 | 0.2 | 0.4 | 100.0 | 3.0 | 61.4 | 10.0 | 9.8 | 3.4 | 187.6 |
| 31 Oct. „ | 75.0 | 25.0 | 100.0 | 57.9 | 0.2 | 0.3 | 100.0 | 3.0 | 28.3 | 10.0 | 13.6 | 3.5 | 158.4 |
| 30 Nov. „ | 75.0 | 25.0 | 100.0 | 49.1 | 0.6 | 0.3 | 100.0 | 3.0 | 29.5 | — | 14.0 | 3.5 | 150.0 |
| 31 Déc. „ | 75.0 | 25.0 | 100.0 | 47.3 | 0.7 | 0.4 | 100.0 | 3.0 | 28.5 | — | 13.7 | 3.7 | 148.9 |

Zwischenbilanzen schweizerischer Banken nach dem bis am 31. März 1935 gültigen Bilanzschema

59
Aktiven
Actif

| Monatsende <i>Fin de mois</i> | Anzahl der Banken <i>Nombre des banques</i> | Kassa, Girogut-haben u. Coupons <i>Caisse, comptes de virements et coupons</i> | Banken-Debitoren <i>Banques et Banquiers</i> | Wechsel <i>Effets de change</i> | Reports u. Vorschüsse auf kurze Zeit <i>Reports et avances à court terme</i> | Konto-Korrent-debitoren <i>Comptes courants débiteurs</i> | Feste Vorschüsse und Darlehen <i>Avances et prêts à terme fixe</i> | | Hypo-thekar-anlagen <i>Place-ments hypo-thécaires</i> | Wert-schriften und dauern-de Beteili-gungen <i>Titres et Parti-cipations perma-nentes</i> | Syndi-kats-beteili-gungen <i>Partici-pations syndi-cales</i> | Immo-bilien <i>Im-meubles</i> | Sonstige Aktiven <i>Autres postes de l'actif</i> | Nicht einbe-zahltes Kapital <i>Capital non versé</i> | |
|--------------------------------------|------------------------------------------------|-----------------------------------------------------------------------------------|---------------------------------------------------------------------|------------------------------------|---------------------------------------------------------------------------------|--------------------------------------------------------------|-----------------------------------------------------------------------|-------|----------------------------------------------------------|----------------------------------------------------------------------------------------------|-----------------------------------------------------------------|----------------------------------|-----------------------------------------------------|---------------------------------------------------------|----|
| | | Total | davon gegen hypoth. Deckung <i>dont garantis par hypothèques</i> | In Millionen Franken | | | | | | | | | | | |
| 1. Kantonalbanken | | | | | | | | | | | | | | | |
| | 1 | 2 | 3 | 4 | 5 | 6 | 7 | 8 | 9 | 10 | 11 | 12 | 13 | 14 | 15 |
| Décembre 1931 | 27 | 213.2 | 206.5 | 280.2 | 6.8 | 1 028.8 | 613.1 | 304.4 | 4 378.5 | 660.8 | 10.2 | 51.4 | 116.8 | — | |
| " 1932 | 27 | 189.3 | 139.9 | 235.3 | 7.7 | 1 038.6 | 634.5 | 312.6 | 4 564.3 | 693.1 | 7.8 | 54.5 | 134.1 | — | |
| " 1933 | 27 | 127.5 | 180.0 | 206.0 | — | 1 023.1 | 686.3 | 321.6 | 4 699.2 | 661.6 | 7.3 | 57.3 | 141.2 | — | |
| " 1934 | 27 | 152.3 | 138.7 | 206.9 | — | 1 005.1 | 713.7 | 331.8 | 4 859.6 | 651.6 | 10.3 | 58.8 | 140.3 | — | |
| Mars . . 1935 | 27 | 174.8 | 139.3 | 186.3 | — | 962.6 | 730.2 | 344.2 | 4 888.2 | 656.8 | 12.1 | 60.0 | 90.6 | — | |
| 2. Schweizerische Grossbanken | | | | | | | | | | | | | | | |
| Décembre 1931 | 8 | 995.4 | 717.9 | 950.8 | 9.3 | 2 646.8 | 940.0 | 84.5 | 363.8 | 280.6 | 103.1 | 98.9 | 34.6 | 30.1 | |
| " 1932 | 8 | 969.7 | 539.1 | 807.5 | 16.6 | 2 413.5 | 877.3 | 136.3 | 371.4 | 266.7 | 93.9 | 105.0 | 27.5 | 10.0 | |
| Décembre 1931 | 7 ¹⁾ | 981.2 | 665.9 | 918.0 | 9.3 | 2 530.6 | 809.7 | 76.4 | 363.8 | 221.3 | 98.8 | 91.3 | 18.5 | 0.05 | |
| " 1932 | 7 | 960.5 | 496.5 | 782.6 | 16.6 | 2 287.5 | 791.2 | 128.1 | 371.3 | 209.1 | 90.7 | 97.4 | 4.5 | 0.08 | |
| " 1933 | 7 | 817.8 | 392.1 | 643.9 | 24.3 | 2 026.2 | 798.5 | 122.2 | 395.5 | 201.8 | 77.0 | 99.2 | 0.6 | 70.0 | |
| " 1934 | 7 | 688.9 | 351.1 | 617.3 | 34.7 | 1 855.0 | 723.7 | 91.4 | 369.1 | 183.4 | 56.6 | 114.2 | 3.6 | — | |
| Mars . . 1935 | 7 | 467.9 | 390.8 | 578.5 | 15.1 | 1 789.6 | 750.2 | 98.6 | 354.1 | 232.8 | 57.4 | 115.2 | 18.6 | — | |

1) Ohne Schweizerische Diskontbank.

Entwicklung einiger Bilanzpositionen bei Mitgliedern des Verbandes schweizerischer Kantonalbanken

60

| Bilanzpositionen <i>Positions du bilan</i> | Monatsende <i>Fin de mois</i> | Aargau-ische Kan-tonal-bank | Appen-zell A./Rh. Kan-tonalbank | Appen-zell I./Rh. Kan-tonalbank | Banca dello Stato del Cantone Ticino | Banque Cantonale du Valais | Banque Cantonale Neuchâ-teloise | Banque Cantonale Vau-doise | Banque de l'Etat de Fri-bourg | Basel-land-schaft-liche Kan-tonalbank | Basler Kan-tonalbank | Caisse Hypo-thécaire du Can-ton de Genève | Crédit Foncier Vau-dois | Glarner Kan-tonalbank | |
|----------------------------------------------------------------------------------------------------------------------------------------------------------------------------------|----------------------------------|-----------------------------|---------------------------------|---------------------------------|--------------------------------------|----------------------------|---------------------------------|----------------------------|-------------------------------|---------------------------------------|----------------------|-------------------------------------------|-------------------------|-----------------------|----|
| | | In Millionen Franken | | | | | | | | | | | | | |
| | 1 | 2 | 3 | 4 | 5 | 6 | 7 | 8 | 9 | 10 | 11 | 12 | 13 | 14 | 15 |
| Hypothekaranlagen u. feste Vorschüsse u. Darlehen gegen hypothekarische Deckung. <i>Placements hypo-thécaires et avances et prêts à terme fixe garantis par hypo-thèques.</i> | Déc. 1934 | 231.5 | 41.0 | 11.1 | 66.0 | 37.5 | 126.8 | 43.6 | 85.1 | 208.1 | 286.7 | 233.4 | 511.7 | 37.3 | |
| | Déc. 1935 | 235.2 | 37.1 | 11.8 | 69.2 | 39.0 | 124.0 | 37.9 | 85.2 | 211.9 | 291.3 | 228.4 | 524.6 | 37.7 | |
| | Juin 1936 | 237.0 | 38.1 | 12.6 | 69.7 | 39.9 | 122.1 | 38.7 | 85.3 | 212.4 | 290.8 | 226.9 | 525.0 | 39.4 | |
| | Sept. " | 237.4 | 38.3 | 12.7 | 69.9 | 40.3 | 121.3 | 40.6 | 85.8 | 212.9 | 291.0 | 226.1 | 525.7 | 39.6 | |
| | Oct. " | 236.9 | 38.2 | 12.8 | 69.3 | 40.3 | 121.3 | 40.6 | 85.8 | 212.9 | 290.6 | 225.4 | 523.9 | 39.5 | |
| Nov. " | 236.8 | 38.5 | 13.0 | 69.8 | 40.2 | 120.9 | 40.3 | 85.4 | 212.9 | 290.4 | 224.2 | 523.2 | 38.5 | | |
| Sparkasseneinlagen, Depositen- und Ein-lagehefte <i>Dépôts en caisse d'épargne et livrets de dépôts.</i> | Déc. 1934 | 147.8 | 55.2 | 15.9 | 64.4 | 24.3 | 93.8 | 42.0 | 46.2 | 66.7 | 120.0 | 14.3 | 212.8 | 59.3 | |
| | Déc. 1935 | 151.3 | 55.1 | 15.7 | 66.6 | 24.6 | 77.5 | 41.9 | 46.5 | 65.8 | 116.7 | 14.4 | 210.2 | 60.5 | |
| | Juin 1936 | 150.3 | 54.2 | 15.3 | 66.7 | 24.3 | 75.1 | 42.6 | 45.4 | 63.9 | 115.0 | 14.9 | 206.3 | 62.1 | |
| | Sept. " | 150.0 | 54.0 | 15.1 | 66.6 | 24.4 | 73.8 | 43.2 | 44.7 | 63.6 | 113.4 | 15.0 | 204.9 | 62.1 | |
| | Oct. " | 149.5 | 54.0 | 15.0 | 66.5 | 24.1 | 74.0 | 43.0 | 44.3 | 63.1 | 112.3 | 15.1 | 204.1 | 62.1 | |
| Nov. " | 149.1 | 53.8 | 14.9 | 66.2 | 23.7 | 73.9 | 42.6 | 44.3 | 62.4 | 112.3 | 15.2 | 202.8 | 60.7 | | |
| Kassaobligationen und Kassenscheine <i>Obligations et bons de caisse.</i> | Déc. 1934 | 106.0 | 32.1 | 10.3 | 16.2 | 33.6 | 80.2 | 75.3 | 85.0 | 111.8 | 100.9 | 187.3 | 56.7 | — | |
| | Déc. 1935 | 97.0 | 32.5 | 9.9 | 16.9 | 33.3 | 70.3 | 77.8 | 72.7 | 106.0 | 96.9 | 171.3 | 53.3 | — | |
| | Juni 1936 | 102.6 | 33.4 | 9.4 | 16.9 | 32.4 | 67.3 | 75.8 | 73.1 | 102.3 | 94.5 | 164.1 | 51.3 | — | |
| | Sept. " | 103.7 | 33.9 | 9.4 | 17.4 | 32.3 | 65.8 | 78.1 | 72.9 | 101.7 | 91.8 | 159.3 | 53.2 | — | |
| | Oct. " | 104.4 | 34.4 | 10.1 | 17.7 | 33.1 | 65.9 | 80.3 | 73.0 | 108.4 | 96.6 | 160.6 | 56.1 | — | |
| Nov. " | 104.4 | 34.6 | 10.4 | 18.0 | 34.1 | 65.3 | 81.6 | 71.8 | 109.8 | 97.1 | 162.8 | 57.1 | — | | |

Bilans intermédiaires de banques suisses établis sur la base du schéma de bilan valable jusqu'au 31 mars 1935

59

Passiven
Passif

| Banken- Kreditoren Banques et Ban- quiers | Check- rech- nungen und Kre- ditoren auf Sicht | Kre- ditoren auf Zeit | Spar- kassen- einlagen, Depositen- und Einlage- hefte | Kassa- obligationen und Kassen- scheine | Obliga- tionen- An- leihen | Pfand- brief- darlehen | Checks und kurz- fällige Dispo- sitionen | Tratten und Akzente | Sonstige Pas- siven | Eigene Gelder Fonds propres | | Bilanz- summe Total du bilan | Monatsende Fin de mois |
|-----------------------------------------------------------|------------------------------------------------------------------|--------------------------------|-------------------------------------------------------------------------|-----------------------------------------------------|-------------------------------------|-------------------------------------------------------------------------------------|----------------------------------------------------------|------------------------------------|----------------------------------|--------------------------------|---------------------------------|----------------------------------------------|-------------------------------|
| | Comptes de chèques et cré- anciers à vue | Cré- anciers à terme | Dépôts en caisse d'épar- gne, et livrets de dépôts | Obliga- tions et bons de caisse | Em- prunts- obliga- tions | Em- prunts auprès de la centrale d'émission de lettres de gage | Chèques et dis- posi- tions à court terme | Traites et accep- tations | Autres postes du passif | Kapital Capital | Re- serven Ré- servées | | |
| En millions de francs | | | | | | | | | | | | | |
| 1. Banques cantonales suisses | | | | | | | | | | | | | |
| 16 | 17 | 18 | 19 | 20 | 21 | 22 | 23 | 24 | 25 | 26 | 27 | 28 | 29 |
| 121.4 | 583.8 | 373.9 | 2 480.8 | 2 686.5 | 378.0 | 30.0 | 1.0 | 22.2 | 85.7 | 597.0 | 206.0 | 7 566.8 | Décembre 1931 |
| 104.3 | 585.8 | 333.3 | 2 627.7 | 2 680.5 | 366.2 | 75.2 | 0.9 | 19.1 | 103.9 | 599.0 | 203.7 | 7 699.6 | „ 1932 |
| 148.1 | 545.4 | 351.6 | 2 677.3 | 2 619.4 | 412.5 | 100.2 | 2.1 | 19.0 | 103.8 | 599.0 | 211.8 | 7 790.2 | „ 1933 |
| 122.6 | 555.1 | 371.6 | 2 751.6 | 2 612.0 | 443.8 | 150.0 | 1.1 | 18.2 | 93.6 | 599.0 | 218.7 | 7 937.3 | „ 1934 |
| 107.2 | 556.4 | 374.5 | 2 769.9 | 2 621.0 | 443.2 | 150.0 | 0.4 | 16.9 | 31.0 | 602.5 | 227.9 | 7 900.9 | Mars . . 1935 |
| 2. Grandes banques suisses | | | | | | | | | | | | | |
| 469.7 | 1 520.4 | 889.1 | 892.5 | 1 614.0 | 122.0 | 10.0 | 32.7 | 339.1 | 76.0 | 957.6 | 248.2 | 7 171.8 | Décembre 1931 |
| 387.6 | 1 490.9 | 629.4 | 825.8 | 1 574.7 | 107.0 | — | 26.9 | 192.8 | 58.0 | 956.5 | 249.1 | 6 498.2 | „ 1932 |
| 390.7 | 1 472.1 | 829.2 | 863.8 | 1 514.9 | 112.0 | 10.0 | 32.1 | 317.4 | 76.0 | 847.6 | 243.2 | 6 708.5 | Décembre 1931 |
| 298.7 | 1 458.2 | 595.1 | 805.1 | 1 499.1 | 97.0 | — | 26.6 | 179.2 | 58.0 | 846.5 | 244.1 | 6 107.6 | „ 1932 |
| 320.8 | 1 306.1 | 528.2 | 676.7 | 1 348.7 | 97.0 | 18.0 | 25.9 | 130.0 | 96.5 | 807.9 | 190.1 | 5 546.9 | „ 1933 |
| 333.7 | 1 105.6 | 516.4 | 596.0 | 1 140.2 | 97.0 | 25.0 | 25.0 | 138.1 | 63.6 | 772.6 | 184.4 | 4 997.6 | „ 1934 |
| 295.5 | 1 070.9 | 480.4 | 584.8 | 1 081.9 | 97.0 | 25.0 | 19.2 | 104.8 | 52.7 | 772.6 | 185.4 | 4 770.2 | Mars . . 1935 |

1) Sans la Banque d'Escompte Suisse.

Mouvements de quelques postes du bilan des membres de l'Union des Banques cantonales suisses

60

| Grau- bündner Kanton- bank | Hypo- thek- kasse des Kantons Bern | Kanton- bank von Bern | Kanton- bank Schwyz | Lu- zerner Kanton- bank | Nid- waldner Kanton- bank | Ob- waldner Kanton- bank | St. Gal- lische Kanton- bank | Schaff- hauser Kanton- bank | Solo- thurner Kanton- bank | Thur- gauische Kanton- bank | Urner Kanton- bank | Zürcher Kanton- bank | Zuger Kanton- bank | Total | Monatsende Fin de mois |
|-------------------------------------|---------------------------------------------------|--------------------------------|---------------------------|----------------------------------|------------------------------------|-----------------------------------|---------------------------------------|--------------------------------------|-------------------------------------|--------------------------------------|--------------------------|----------------------------|--------------------------|---------|----------------------------------|
| En millions de francs | | | | | | | | | | | | | | | |
| 16 | 17 | 18 | 19 | 20 | 21 | 22 | 23 | 24 | 25 | 26 | 27 | 28 | 29 | 30 | 31 |
| 230.6 | 568.7 | 106.9 | 67.7 | 174.5 | 20.0 | 25.4 | 343.2 | 66.8 | 246.1 | 364.6 | 16.7 | 990.9 | 49.5 | 5 191.4 | Déc. 1934 |
| 235.5 | 584.4 | 129.1 | 74.8 | 181.6 | 20.0 | 26.7 | 343.8 | 67.8 | 243.5 | 376.2 | 17.2 | 1 024.1 | 50.7 | 5 308.2 | Déc. 1935 |
| 236.8 | 589.5 | 131.5 | 75.4 | 184.4 | 19.9 | 26.6 | 349.4 | 68.7 | 242.0 | 380.2 | 17.4 | 1 027.6 | 51.4 | 5 338.7 | Juin 1936 |
| 237.8 | 592.1 | 125.1 | 75.9 | 184.6 | 19.7 | 26.6 | 352.8 | 68.9 | 241.2 | 382.5 | 17.5 | 1 026.8 | 51.8 | 5 343.4 | Sept. „ |
| 237.4 | 592.5 | 125.2 | 76.0 | 185.1 | 19.7 | 26.5 | 353.8 | 69.0 | 241.1 | 382.5 | 17.4 | 1 026.6 | 51.8 | 5 342.2 | Oct. „ |
| 237.7 | 593.4 | 125.2 | 76.2 | 185.2 | 19.6 | 26.0 | 353.6 | 69.1 | 241.0 | 383.0 | 17.4 | 1 026.2 | 51.9 | 5 339.6 | Nov. „ |
| 79.4 | 98.0 | 260.9 | 69.2 | 180.4 | 20.9 | 20.8 | 224.1 | 33.8 | 87.6 | 141.1 | 23.4 | 508.8 | 41.0 | 2 751.6 | Déc. 1934 |
| 79.0 | 96.8 | 259.1 | 79.1 | 181.4 | 19.7 | 20.5 | 225.5 | 32.8 | 86.1 | 143.5 | 23.6 | 509.5 | 41.1 | 2 735.5 | Déc. 1935 |
| 77.3 | 96.9 | 257.5 | 68.5 | 176.9 | 18.4 | 19.8 | 222.8 | 33.0 | 84.4 | 140.8 | 23.1 | 505.9 | 41.1 | 2 702.0 | Juin 1936 |
| 75.9 | 97.8 | 257.2 | 68.8 | 176.3 | 18.0 | 19.8 | 221.7 | 32.5 | 83.7 | 138.7 | 23.1 | 503.4 | 41.3 | 2 689.0 | Sept. „ |
| 74.9 | 97.7 | 257.0 | 68.5 | 176.1 | 18.0 | 19.7 | 220.5 | 32.3 | 83.2 | 137.5 | 23.0 | 500.9 | 41.4 | 2 677.8 | Oct. „ |
| 74.8 | 97.8 | 255.1 | 67.8 | 174.4 | 17.8 | 19.5 | 219.2 | 31.7 | 82.6 | 136.8 | 22.8 | 494.8 | 41.1 | 2 657.1 | Nov. „ |
| 141.8 | 186.8 | 110.8 | 23.8 | 69.2 | 13.5 | 13.1 | 147.5 | 37.5 | 136.6 | 249.0 | 8.0 | 559.7 | 19.8 | 2 612.0 | Déc. 1934 |
| 141.1 | 193.8 | 110.6 | 25.0 | 70.8 | 12.9 | 13.6 | 142.1 | 36.9 | 134.3 | 240.9 | 8.1 | 539.9 | 20.0 | 2 527.4 | Déc. 1935 |
| 142.1 | 198.4 | 111.0 | 26.8 | 69.9 | 13.0 | 13.7 | 142.4 | 36.8 | 131.9 | 244.8 | 8.0 | 540.0 | 20.8 | 2 521.2 | Juin 1936 |
| 140.7 | 197.5 | 112.8 | 27.2 | 69.4 | 13.0 | 13.6 | 142.7 | 36.8 | 132.8 | 248.7 | 7.8 | 545.6 | 20.0 | 2 527.1 | Sept. „ |
| 142.4 | 203.6 | 114.6 | 28.1 | 69.8 | 13.0 | 13.7 | 150.8 | 37.0 | 134.7 | 253.8 | 7.7 | 555.5 | 20.8 | 2 585.1 | Oct. „ |
| 143.4 | 204.8 | 115.8 | 28.5 | 70.4 | 13.1 | 14.0 | 151.8 | 37.4 | 134.6 | 255.1 | 7.7 | 558.0 | 20.4 | 2 600.5 | Nov. „ |

Zwischenbilanzen schweizerischer Banken
Bilanzschema nach der Vollziehungsverordnung zum Bankengesetz

61

Aktiven

| Monatsende <i>En fin de mois</i> | Kassa, Giro- und Postcheck- guthaben <i>Caisse, compte de virements et compte de chèques postaux</i> | Coupons | Banken-Debitoren <i>Avoirs en banque</i> | | Wechsel <i>Effets de change</i> | Reports und Vor- schüsse auf kurze Zeit <i>Reports et avances à court terme</i> | Kontokorrentdebitoren <i>Comptes courants débiteurs</i> | | | Feste Vorschüsse und Darlehen <i>Avances et prêts à terme fixe</i> | | |
|--------------------------------------------------------------------------------------------------------------------|------------------------------------------------------------------------------------------------------------------------------------------|---------|---------------------------------------------|--------------------------|------------------------------------------------|--------------------------------------------------------------------------------------------------------------------------|----------------------------------------------------------------|--------------------------------|---------------------------------------------------------------------------------------------------------|------------------------------------------------------------------------------|--------------------------------|-----------------------------------------------------------------------------------------|
| | | | auf Sicht <i>à vue</i> | andere <i>à terme</i> | | | ohne Deckung <i>en blanc</i> | mit Deckung <i>gagés</i> | davon gegen hyp. Deckung <i>dont garantis par créances hypothé- caires</i> | ohne Deckung <i>en blanc</i> | mit Deckung <i>gagés</i> | davon gegen hyp. Deckung <i>dont garantis par hypo- thèque</i> |
| In Millionen Franken | | | | | | | | | | | | |
| Mitglieder des Verbandes schweizerischer Kantonalbanken | | | | | | | | | | | | |
| 1 1935 | 2 | 3 | 4 | 5 | 6 | 7 | 8 | 9 | 10 | 11 | 12 | 13 |
| Avril | 119.7 | 8.8 | 62.3 | 90.7 | 170.3 | 0.5 | 44.3 | 646.2 | 257.4 | 5.2 | 546.6 | 362.4 |
| Mai | 73.2 | 5.5 | 51.4 | 83.6 | 169.5 | 0.4 | 42.7 | 656.0 | 259.4 | 5.3 | 548.7 | 363.1 |
| Juin | 93.1 | 6.5 | 53.9 | 67.6 | 149.2 | 1.5 | 41.0 | 654.5 | 259.8 | 5.5 | 550.8 | 381.3 |
| Juillet | 82.0 | 6.3 | 59.1 | 72.4 | 150.6 | 0.3 | 44.2 | 665.1 | 255.9 | 2.7 | 553.1 | 368.2 |
| Août | 84.6 | 4.6 | 63.5 | 74.2 | 152.6 | — | 40.7 | 647.0 | 257.5 | 2.7 | 554.2 | 368.1 |
| Septembre . . | 75.2 | 6.6 | 54.7 | 70.1 | 153.8 | — | 40.9 | 644.1 | 257.5 | 2.6 | 556.5 | 370.6 |
| Octobre . . . | 80.5 | 5.7 | 52.1 | 67.7 | 150.0 | — | 40.4 | 640.0 | 255.1 | 2.5 | 558.5 | 371.4 |
| Novembre . . | 93.2 | 4.5 | 56.0 | 70.3 | 151.8 | — | 41.6 | 638.8 | 253.5 | 2.5 | 559.9 | 373.0 |
| Décembre . . | 104.4 | 10.1 | 45.9 | 44.2 | 158.1 | — | 40.8 | 644.2 | 252.4 | 2.4 | 564.6 | 373.0 |
| 1936 | | | | | | | | | | | | |
| Janvier | 118.1 | 5.7 | 56.1 | 50.2 | 151.0 | — | 42.1 | 628.2 | 247.8 | 2.5 | 565.1 | 373.7 |
| Février | 129.8 | 4.3 | 61.6 | 55.8 | 155.1 | — | 41.3 | 618.7 | 246.8 | 2.3 | 565.1 | 373.5 |
| Mars | 108.3 | 6.0 | 69.5 | 48.9 | 151.6 | — | 38.3 | 615.2 | 244.7 | 2.4 | 564.9 | 374.1 |
| Avril | 115.3 | 7.8 | 62.3 | 53.3 | 148.0 | — | 38.4 | 608.4 | 242.9 | 2.3 | 566.3 | 375.4 |
| Mai | 129.3 | 6.7 | 66.9 | 51.7 | 149.8 | — | 34.6 | 606.5 | 239.1 | 2.3 | 568.8 | 378.0 |
| Juin | 104.4 | 5.1 | 57.0 | 53.4 | 157.7 | — | 35.5 | 610.3 | 237.1 | 1.4 | 569.7 | 379.5 |
| Juillet | 126.1 | 6.6 | 74.5 | 54.8 | 156.6 | — | 34.3 | 610.0 | 229.2 | 1.1 | 569.8 | 380.7 |
| Août | 161.0 | 4.7 | 73.8 | 68.2 | 155.0 | — | 32.9 | 597.4 | 226.3 | 1.1 | 558.7 | 374.1 |
| Septembre . . | 145.3 | 6.4 | 75.9 | 66.1 | 159.4 | — | 33.4 | 595.1 | 225.7 | 0.7 | 559.8 | 375.8 |
| Octobre . . . | 286.4 | 7.7 | 103.9 | 56.9 | 148.7 | — | 31.9 | 585.5 | 219.1 | 0.7 | 559.1 | 376.7 |
| Novembre . . | 296.9 | 4.8 | 96.3 | 51.0 | 142.9 | — | 32.7 | 578.5 | 217.3 | 0.7 | 558.2 | 375.3 |
| Schweizerische Grossbanken | | | | | | | | | | | | |
| 1935 | | | | | | | | | | | | |
| Juin | 299.3 | 19.4 | 244.8 | 166.1 | 465.3 | 26.2 | 288.2 | 1 169.9 | 320.5 | 193.0 | 529.1 | 136.6 |
| Septembre . . | 319.3 | 22.7 | 265.0 | 154.7 | 461.2 | 27.2 | 256.9 | 1 109.1 | 316.5 | 189.7 | 515.2 | 138.7 |
| Décembre . . | 345.1 | 21.4 | 253.6 | 149.0 | 453.0 | 34.0 | 256.8 | 1 089.1 | 312.2 | 176.3 | 511.3 | 147.9 |
| 1936 | | | | | | | | | | | | |
| Mars | 347.4 | 21.8 | 326.9 | 149.1 | 434.3 | 36.1 | 237.0 | 1 069.7 | 302.3 | 170.4 | 493.0 | 146.0 |
| Juin | 303.2 | 16.4 | 432.4 | 147.1 | 504.3 | 37.7 | 231.2 | 1 041.4 | 293.8 | 148.1 | 483.8 | 147.3 |
| Septembre . . | 398.6 | 20.6 | 564.2 | 202.1 | 459.0 | 42.9 | 215.1 | 1 039.3 | 288.1 | 142.9 | 478.8 | 143.0 |
| Institute des Verbandes Schweiz, Lokalbanken, Spar- und Leihkassen mit einer Bilanzsumme von 20 Millionen und mehr | | | | | | | | | | | | |
| 1935 | | | | | | | | | | | | |
| Juin | 17.4 | 0.6 | 11.3 | 7.9 | 17.1 | — | 18.7 | 227.4 | 101.5 | 0.4 | 146.3 | 91.3 |
| Décembre . . | 18.9 | 0.2 | 9.8 | 2.3 | 14.1 | — | 9.6 | 164.1 | 76.5 | 0.2 | 127.0 | 85.4 |
| 1936 | | | | | | | | | | | | |
| Juin | 15.4 | 0.4 | 10.7 | 2.9 | 12.4 | — | 9.5 | 156.6 | 74.4 | 0.1 | 125.3 | 85.1 |

1) Zwei Banken mit einer Bilanzsumme von zusammen 139,2 Mill. Fr. sind aus dieser Aufstellung ausgeschlossen.

Bilans intermédiaires de banques suisses
Schéma de bilan d'après le Règlement d'exécution de la loi sur les banques

61

Actif

| Kontokorrentvorschüsse und Darlehen an öffentl. Körperschaften <i>Avances en compte courant et prêts à des corporations de droit public</i> | Hypothekanlagen <i>Placements hypothécaires</i> | Wertschriften und dauernde Beteiligungen <i>Titres et participations permanentes</i> | Syndikatsbeteiligungen <i>Participations syndicales</i> | Bankgebäude <i>Immeubles à l'usage de la banque</i> | Anderer Liegenschaften <i>Autres immeubles</i> | Sonstige Aktiven <i>Autres postes de l'actif</i> | Nicht einbezahltes Kapital <i>Capital non versé</i> | Bilanzsumme <i>Total du bilan</i> | Monatsende <i>En fin de mois</i> |
|-----------------------------------------------------------------------------------------------------------------------------------------------------------------------------|----------------------------------------------------|-----------------------------------------------------------------------------------------|------------------------------------------------------------|--------------------------------------------------------|---------------------------------------------------|-----------------------------------------------------|--------------------------------------------------------|--------------------------------------|-------------------------------------|
| <i>en millions de francs</i> | | | | | | | | | |
| Membres de l'Union des Banques cantonales suisses | | | | | | | | | |
| 14 | 15 | 16 | 17 | 18 | 19 | 20 | 21 | 22 | 23 |
| | | | | | | | | | 1935 |
| 441.6 | 4 865.9 | 697.0 | 5.1 | 39.0 | 21.4 | 96.3 | — | 7 860.9 | Avril |
| 453.5 | 4 876.1 | 696.7 | 3.7 | 39.1 | 21.5 | 95.1 | — | 7 822.0 | Mai |
| 472.6 | 4 887.3 | 680.8 | 3.8 | 39.2 | 22.0 | 99.9 | — | 7 829.2 | Juin |
| 475.8 | 4 896.8 | 669.5 | 4.0 | 39.6 | 22.5 | 87.9 | — | 7 831.9 | Juillet |
| 482.7 | 4 905.5 | 663.7 | 4.7 | 39.6 | 23.2 | 88.6 | — | 7 832.1 | Août |
| 493.1 | 4 913.7 | 666.2 | 7.3 | 39.6 | 23.9 | 94.9 | — | 7 843.2 | Septembre |
| 500.2 | 4 921.2 | 656.1 | 4.7 | 39.6 | 24.1 | 96.7 | — | 7 840.0 | Octobre |
| 444.9 | 4 929.5 | 652.7 | 4.8 | 39.6 | 24.6 | 107.2 | — | 7 821.9 | Novembre |
| 452.3 | 4 935.2 | 630.5 | 4.0 | 38.4 | 25.6 | 155.2 | — | 7 855.9 | Décembre |
| | | | | | | | | | 1936 |
| 444.4 | 4 940.3 | 627.2 | 3.8 | 38.4 | 24.2 | 110.1 | — | 7 807.4 | Janvier |
| 440.4 | 4 945.7 | 630.2 | 5.2 | 38.4 | 24.9 | 102.8 | — | 7 821.6 | Février |
| 442.9 | 4 951.5 | 632.4 | 5.9 | 38.4 | 26.8 | 109.5 | — | 7 812.5 | Mars |
| 440.3 | 4 952.9 | 634.7 | 4.5 | 38.4 | 27.2 | 95.9 | — | 7 796.0 | Avril |
| 445.2 | 4 954.4 | 626.4 | 4.2 | 38.4 | 27.9 | 93.8 | — | 7 806.9 | Mai |
| 454.4 | 4 959.2 | 622.0 | 4.7 | 38.4 | 29.0 | 93.8 | — | 7 796.0 | Juin |
| 453.1 | 4 963.4 | 608.6 | 4.3 | 38.4 | 29.5 | 88.8 | — | 7 819.9 | Juillet |
| 450.1 | 4 965.7 | 606.8 | 4.3 | 38.4 | 30.1 | 87.8 | — | 7 836.0 | Août |
| 456.2 | 4 967.6 | 603.0 | 4.4 | 38.6 | 30.3 | 94.7 | — | 7 836.9 | Septembre |
| 454.6 | 4 965.5 | 594.9 | 10.0 | 38.6 | 31.5 | 96.9 | — | 7 972.8 | Octobre |
| 446.0 | 4 964.3 | 609.4 | 6.4 | 38.7 | 32.9 | 103.7 | — | 7 963.4 | Novembre |
| Grandes banques suisses | | | | | | | | | |
| | | | | | | | | | 1935 |
| 87.4 | 361.5 | 265.3 | 51.1 | 84.7 | 35.4 | 61.9 | — | 4 349.1 | Juin |
| 85.4 | 348.4 | 248.4 | 45.3 | 84.5 | 33.9 | 84.4 | — | 4 251.3 | Septembre |
| 85.0 | 344.2 | 238.2 | 42.3 | 84.6 | 34.2 | 38.0 | — | 4 156.6 | Décembre |
| | | | | | | | | | 1936 |
| 92.5 | 340.3 | 252.2 | 40.7 | 84.6 | 35.1 | 64.3 | — | 4 195.4 | Mars |
| 86.3 | 338.4 | 261.0 | 43.3 | 84.6 | 37.2 | 84.0 | — | 4 280.4 | Juin |
| 86.3 | 332.4 | 264.1 | 35.8 | 84.6 | 39.1 | 111.9 | — | 4 517.7 | Septembre |
| Etablissements de crédit membres de l'Union Suisse des Banques régionales, Caisse d'Epargne et de Prêts, dont le total du bilan est de 20 millions de francs et plus | | | | | | | | | |
| | | | | | | | | | 1935 |
| 23.4 | 936.0 | 113.4 | 3.0 | 11.0 | 4.7 | 22.5 | — | 1 561.1 | Juin |
| 20.2 | 904.0 | 89.2 | — | 10.3 | 5.0 | 21.2 | — | 1 396.1 ¹⁾ | Décembre |
| | | | | | | | | | 1936 |
| 20.5 | 898.8 | 87.3 | — | 10.2 | 6.1 | 19.9 | — | 1 376.1 | Juin |

¹⁾ Deux banques, dont les bilans totalisent 139,2 millions de francs, sont éliminées.

Zwischenbilanzen schweizerischer Banken
Bilanzschema nach der Vollziehungsverordnung zum Bankengesetz

| 61 Passiven | Monatsende <i>En fin de mois</i> | Anzahl der Banken <i>Nombre de banques</i> | Banken-Kreditoren <i>Engagements en banque</i> | | Verpflichtungen aus Reportgeschäften | Checkrechnungen u. Kreditoren auf Sicht | Kreditoren auf Zeit <i>Créanciers à terme</i> | Spar-einlagen <i>Dépôts en caisse d'épargne</i> | Depositen- und Einlagehefte <i>Livrets de dépôts</i> | Kassaobligationen und Kassenscheine | Obligations-Anleihen |
|----------------------------------------------------------------------------------------------------------------------------------------------------------------------|-------------------------------------|-----------------------------------------------|---------------------------------------------------|--------------------------|----------------------------------------------------|-------------------------------------------------------|--------------------------------------------------|----------------------------------------------------|---------------------------------------------------------|--------------------------------------|---------------------------------|
| | | | auf Sicht <i>à vue</i> | andere <i>à terme</i> | <i>Engagements dérivant d'opérations de report</i> | <i>Comptes de chèques et comptes créanciers à vue</i> | | | | <i>Obligations et bons de caisse</i> | <i>Emprunts par obligations</i> |
| Mitglieder des Verbandes schweizerischer Kantonalbanken | | | | | | | | | | | |
| | 24 | 25 | 26 | 27 | 28 | 29 | 30 | 31 | 32 | 33 | 34 |
| | 1935 | | | | | | | | | | |
| | Avril | 27 | 66.5 | 69.0 | 0.1 | 504.5 | 382.5 | 2 640.1 | 118.1 | 2 595.5 | 443.2 |
| | Mai | 27 | 79.8 | 55.3 | 0.1 | 497.5 | 386.9 | 2 616.9 | 116.1 | 2 579.6 | 442.9 |
| | Juin | 27 | 91.5 | 49.3 | 0.3 | 489.9 | 392.3 | 2 615.9 | 113.6 | 2 569.4 | 442.6 |
| | Juillet | 27 | 83.4 | 54.4 | 0.3 | 504.3 | 392.5 | 2 603.3 | 112.8 | 2 546.8 | 463.4 |
| | Août | 27 | 84.2 | 57.6 | — | 500.3 | 394.7 | 2 598.6 | 113.1 | 2 544.6 | 463.4 |
| | Septembre . . | 27 | 86.5 | 60.6 | — | 496.8 | 392.7 | 2 590.6 | 112.3 | 2 539.0 | 462.0 |
| | Octobre . . . | 27 | 92.3 | 60.4 | — | 492.0 | 395.6 | 2 577.8 | 111.6 | 2 529.1 | 462.0 |
| | Novembre . . | 27 | 86.4 | 59.2 | — | 491.2 | 389.5 | 2 565.0 | 110.6 | 2 526.6 | 464.0 |
| | Décembre . . | 27 | 100.8 | 45.2 | — | 474.2 | 396.6 | 2 622.2 | 113.3 | 2 527.4 | 484.0 |
| | 1936 | | | | | | | | | | |
| | Janvier | 27 | 81.3 | 49.9 | — | 492.9 | 388.2 | 2 622.1 | 113.0 | 2 526.0 | 483.5 |
| | Février | 27 | 78.4 | 54.4 | — | 497.5 | 386.2 | 2 621.6 | 113.1 | 2 523.6 | 485.7 |
| | Mars | 27 | 86.3 | 52.2 | — | 493.2 | 387.3 | 2 614.1 | 113.1 | 2 519.3 | 488.3 |
| | Avril | 27 | 75.0 | 49.9 | — | 499.6 | 388.0 | 2 604.0 | 112.4 | 2 519.0 | 488.3 |
| | Mai | 27 | 80.8 | 46.7 | — | 508.6 | 385.9 | 2 598.9 | 111.8 | 2 521.5 | 488.0 |
| | Juin | 27 | 77.1 | 46.7 | — | 490.6 | 391.4 | 2 590.8 | 111.2 | 2 521.2 | 487.7 |
| | Juillet | 27 | 75.8 | 49.1 | — | 492.4 | 398.3 | 2 587.9 | 111.7 | 2 524.0 | 487.5 |
| | Août | 27 | 83.6 | 47.2 | — | 497.7 | 398.7 | 2 588.0 | 111.9 | 2 523.7 | 487.5 |
| | Septembre . . | 27 | 78.8 | 46.5 | — | 500.6 | 399.0 | 2 580.1 | 108.9 | 2 527.1 | 486.0 |
| | Octobre . . . | 27 | 121.9 | 35.5 | — | 551.1 | 392.5 | 2 569.2 | 108.6 | 2 585.1 | 486.0 |
| | Novembre . . | 27 | 112.0 | 20.1 | — | 535.6 | 393.6 | 2 550.2 | 106.9 | 2 600.5 | 491.0 |
| Schweizerische Grossbanken | | | | | | | | | | | |
| | 1935 | | | | | | | | | | |
| | Juin | 7 | 171.7 | 65.5 | — | 863.0 | 363.0 | 138.4 | 402.7 | 1 025.7 | 97.0 |
| | Septembre . . | 7 | 173.5 | 65.5 | — | 886.2 | 336.7 | 136.2 | 382.1 | 985.9 | 97.0 |
| | Décembre . . | 7 | 166.0 | 55.7 | — | 866.9 | 356.6 | 145.4 | 363.8 | 960.3 | 93.9 |
| | 1936 | | | | | | | | | | |
| | Mars | 7 | 199.1 | 71.9 | — | 923.1 | 343.0 | 146.8 | 356.3 | 936.8 | 93.9 |
| | Juin | 7 | 184.9 | 51.0 | — | 1 071.9 | 340.8 | 145.7 | 349.4 | 919.2 | 90.9 |
| | Septembre . . | 7 | 243.8 | 54.2 | 0.1 | 1 270.1 | 338.3 | 146.2 | 347.6 | 888.2 | 89.3 |
| Institute des Verbandes Schweiz Lokalbanken, Spar- und Leihkassen mit einer Bilanzsumme von 20 Millionen und mehr | | | | | | | | | | | |
| | 1935 | | | | | | | | | | |
| | Juin | 27 | 13.0 | 10.1 | — | 72.1 | 45.8 | 509.9 | 77.5 | 539.7 | 9.4 |
| | Décembre . . | 25 ¹⁾ | 10.8 | 8.9 | — | 58.7 | 43.7 | 468.0 | 59.5 | 486.7 | 9.4 |
| | 1936 | | | | | | | | | | |
| | Juin | 25 | 8.8 | 9.9 | — | 57.0 | 33.8 | 464.6 | 56.8 | 477.7 | 9.2 |
| ¹⁾ Zwei Banken mit einer Bilanzsumme von zusammen 139,2 Mill. Fr. sind aus dieser Aufstellung ausgeschieden. ²⁾ Einschliesslich Reingewinn. | | | | | | | | | | | |

Bilans intermédiaires de banques suisses
Schéma de bilan d'après le Règlement d'exécution de la loi sur les banques

61

Passif

| Pfandbriefdarlehen Emprunts auprès de centrales d'émission de lettres de gage | Checks und kurzfristige Dispositionen Chèques et dispositions à court terme | Tratten und Akzente Traites et acceptations | Hypotheken auf eigenen Liegenschaften Dettes hypothécaires sur immeubles appartenant à la banque | Sonstige Passiven Autres postes du passif | Kapital Capital | Reserven Réerves | Bilanzsumme Total du bilan | Monatsende En fin de mois |
|-----------------------------------------------------------------------------------------------------------------------------------------------------------------------------|--------------------------------------------------------------------------------|------------------------------------------------|-----------------------------------------------------------------------------------------------------|----------------------------------------------|--------------------|---------------------|-------------------------------|------------------------------|
| <i>Membres de l'Union des Banques cantonales suisses</i> | | | | | | | | |
| 35 | 36 | 37 | 38 | 39 | 40 | 41 | 42 | 43 |
| 150.0 | 1.5 | 14.8 | 0.4 | 51.9 | 602.5 | 220.3 | 7 860.9 | 1935 Avril |
| 150.0 | 0.9 | 15.0 | 0.4 | 57.8 | 602.5 | 220.3 | 7 822.0 | Mai |
| 150.0 | 0.7 | 17.6 | 0.3 | 73.5 | 602.5 | 218.8 | 7 829.2 | Juin |
| 150.0 | 0.9 | 17.4 | 0.3 | 80.9 | 602.5 | 218.7 | 7 831.9 | Juillet |
| 150.0 | 0.7 | 17.1 | 0.3 | 86.0 | 602.5 | 219.0 | 7 832.1 | Août |
| 170.0 | 0.7 | 14.2 | 0.3 | 96.0 | 602.5 | 219.0 | 7 843.2 | Septembre |
| 170.0 | 0.9 | 17.1 | 0.3 | 109.4 | 602.5 | 219.0 | 7 840.0 | Octobre |
| 170.0 | 0.9 | 16.4 | 3.9 | 140.9 | 577.5 | 219.8 | 7 821.9 | Novembre |
| 170.0 | 1.2 | 17.2 | 0.3 | 108.8 ²⁾ | 577.5 | 217.2 | 7 855.9 | Décembre |
| 170.0 | 1.5 | 13.8 | 0.3 | 58.6 | 580.5 | 225.8 | 7 807.4 | 1936 Janvier |
| 190.0 | 0.7 | 13.7 | 0.4 | 49.9 | 580.5 | 225.9 | 7 821.6 | Février |
| 190.0 | 0.4 | 12.4 | — | 49.5 | 580.5 | 225.9 | 7 812.5 | Mars |
| 190.0 | 0.6 | 12.5 | — | 50.3 | 580.5 | 225.9 | 7 796.0 | Avril |
| 190.0 | 0.8 | 12.8 | — | 56.9 | 580.5 | 225.9 | 7 806.9 | Mai |
| 190.0 | 1.5 | 12.6 | — | 70.3 | 580.5 | 224.4 | 7 796.0 | Juin |
| 190.0 | 1.9 | 12.4 | — | 84.0 | 580.5 | 224.4 | 7 819.9 | Juillet |
| 190.0 | 1.1 | 12.0 | — | 89.4 | 580.5 | 224.7 | 7 836.0 | Août |
| 190.0 | 1.0 | 11.9 | — | 101.3 | 580.5 | 224.7 | 7 836.9 | Septembre |
| 190.0 | 1.0 | 11.8 | — | 114.9 | 580.5 | 224.7 | 7 972.8 | Octobre |
| 206.0 | 1.0 | 11.7 | — | 129.6 | 580.5 | 224.7 | 7 963.4 | Novembre |
| <i>Grandes banques suisses</i> | | | | | | | | |
| 35.0 | 19.6 | 91.4 | 4.3 | 113.8 | 772.6 | 185.4 | 4 349.1 | 1935 Juin |
| 35.0 | 16.7 | 79.8 | 4.7 | 94.0 | 772.6 | 185.4 | 4 251.3 | Septembre |
| 41.0 | 14.2 | 92.1 | 5.0 | 118.2 | 732.1 | 145.4 | 4 156.6 | Décembre |
| 41.0 | 13.9 | 85.1 | 5.0 | 102.0 | 732.1 | 145.4 | 4 195.4 | 1936 Mars |
| 41.0 | 12.3 | 82.6 | 5.7 | 107.5 | 732.1 | 145.4 | 4 280.4 | Juin |
| 41.0 | 14.1 | 83.2 | 5.7 | 118.4 | 732.1 | 145.4 | 4 517.7 | Septembre |
| <i>Etablissements de crédit membres de l'Union Suisse des Banques régionales, Caisse d'Epargne et de prêts, dont le total du bilan est de 20 millions de francs et plus</i> | | | | | | | | |
| 89.9 | 0.5 | 3.9 | 1.5 | 24.0 | 110.8 | 53.0 | 1 561.1 | 1935 Juin |
| 87.8 | 0.1 | 2.7 | 0.9 | 15.2 | 95.8 | 47.9 | 1 396.1 ¹⁾ | Décembre |
| 91.5 | 0.3 | 2.0 | 1.1 | 19.6 | 95.8 | 48.0 | 1 376.1 | 1936 Juin |

¹⁾ Deux banques, dont les bilans totalisent 139,2 millions de francs, sont éliminées.

²⁾ Bénéfices nets y compris.

Quartalsbilanzen der schweizerischen Grossbanken,
Bilanzschema nach der Vollziehungsverordnung zum Bankengesetz

62

| Bilanzpositionen | A.-G. Leu & Co. | | Basler Handelsbank | | Eidgenössische Bank A.-G. | | Schweiz. Bankgesellschaft | |
|-------------------------------------------------------------------------------------------|----------------------|-------|-----------------------|-------|------------------------------|-------|------------------------------|-------|
| | 1936 | | 1936 | | 1936 | | 1936 | |
| | Jun | Sept. | Jun | Sept. | Jun | Sept. | Jun | Sept. |
| | In Millionen Franken | | | | | | | |
| 1 | 2 | 3 | 4 | 5 | 6 | 7 | 8 | 9 |
| Aktiven | | | | | | | | |
| 1. Kassa, Giro- und Postcheckguthaben | 7.5 | 13.6 | 25.9 | 27.1 | 33.9 | 32.3 | 21.2 | 41.6 |
| 2. Coupons | 1.0 | 1.3 | 0.4 | 0.1 | 1.3 | 1.4 | 2.3 | 2.3 |
| 3. Bankendebitoren auf Sicht | 9.7 | 10.1 | 11.9 | 21.7 | 17.8 | 33.5 | 65.3 | 57.7 |
| 4. Andere Bankendebitoren | 5.6 | 3.9 | 15.1 | 10.2 | 0.7 | 0.8 | 7.0 | 9.9 |
| 5. Wechsel | 4.2 | 3.6 | 22.5 | 21.1 | 26.8 | 23.1 | 42.9 | 33.8 |
| 6. Reports und Vorschüsse auf kurze Zeit | — | 0.2 | 20.3 | 18.6 | 0.5 | 1.1 | 0.1 | 0.1 |
| 7. Kontokorrentdebiteuren ohne Deckung | 3.8 | 3.7 | 21.1 | 14.7 | 29.3 | 29.7 | 30.8 | 29.5 |
| 8. Kontokorrentdebiteuren mit Deckung | 26.3 | 25.2 | 36.6 | 29.5 | 82.6 | 79.8 | 121.7 | 113.9 |
| 8a. davon gegen hypothekarische Deckung | 9.8 | 9.8 | 6.5 | 6.6 | 11.7 | 11.1 | 20.8 | 19.4 |
| 9. Feste Vorschüsse u. Darlehen ohne Deckung | 18.2 | 18.0 | 23.5 | 22.3 | 15.1 | 13.5 | 13.8 | 13.2 |
| 10. Feste Vorschüsse und Darlehen mit Deckung | 18.2 | 18.2 | 32.7 | 32.8 | 72.6 | 72.3 | 49.9 | 53.3 |
| 10a. davon gegen hypothekarische Deckung | 8.9 | 8.9 | 1.7 | 1.6 | 18.5 | 18.1 | 23.2 | 23.3 |
| 11. Kontokorrentvorschüsse und Darlehen an öffentlich-rechtliche Körperschaften | 10.3 | 10.0 | 5.1 | 4.5 | 0.1 | 0.1 | 1.5 | 1.5 |
| 12. Hypothekaranlagen | 98.5 | 97.8 | — | — | 0.2 | 0.3 | 7.1 | 6.9 |
| 13. Wertschriften und dauernde Beteiligungen | 10.2 | 10.0 | 18.3 | 20.0 | 11.0 | 10.2 | 44.2 | 45.2 |
| 14. Syndikatsbeteiligungen | 0.3 | 0.3 | 9.4 | 6.2 | 1.7 | 1.7 | 2.2 | 1.5 |
| 15. Bankgebäude | — | — | 11.0 | 11.0 | 6.5 | 6.5 | 16.5 | 16.5 |
| 16. Andere Liegenschaften | — | — | — | — | 0.5 | 0.4 | 3.4 | 3.4 |
| 17. Sonstige Aktiven | 17.3 | 19.5 | 22.9 | 37.7 | 9.6 | 9.5 | 10.8 | 10.6 |
| 18. Nicht einbezahltes Kapital | — | — | — | — | — | — | — | — |
| 19. Bilanzsumme | 231.1 | 235.4 | 277.2 | 277.5 | 310.2 | 316.5 | 440.7 | 440.9 |
| Passiven | | | | | | | | |
| 1. Bankenkreditoren auf Sicht | 3.9 | 6.9 | 4.4 | 5.4 | 14.4 | 11.5 | 13.8 | 20.1 |
| 2. Andere Bankenkreditoren | — | 0.1 | 10.4 | 3.7 | 0.3 | 0.4 | 4.3 | 3.6 |
| 3. Verpflichtungen aus Reportgeschäften | — | 0.1 | — | — | — | — | — | — |
| 4. Checkrechnungen und Kreditoren auf Sicht | 13.1 | 14.0 | 21.6 | 25.9 | 66.3 | 73.6 | 119.5 | 116.3 |
| 5. Kreditoren auf Zeit | 15.0 | 15.0 | 31.4 | 30.5 | 29.7 | 31.1 | 40.0 | 40.8 |
| 6. Spareinlagen | — | — | — | — | — | — | 12.7 | 12.7 |
| 7. Depositen- und Einlagenhefte | 20.6 | 20.6 | 14.1 | 14.2 | 34.5 | 34.0 | 48.1 | 48.1 |
| 8. Kassenobligationen und Kassenscheine | 81.3 | 81.1 | 38.2 | 37.3 | 61.9 | 61.1 | 93.0 | 87.8 |
| 9. Obligationen-Anleihen | 27.0 | 27.0 | 63.9 | 62.3 | — | — | — | — |
| 10. Pfandbriefdarlehen | 16.0 | 16.0 | — | — | — | — | — | — |
| 11. Checks und kurzfristige Dispositionen | — | — | 0.3 | 0.4 | 0.5 | 0.6 | 1.3 | 1.4 |
| 12. Tratten und Akzente | 2.3 | 2.3 | 4.3 | 3.7 | 7.0 | 6.9 | 13.8 | 12.1 |
| 13. Hypotheken auf eigenen Liegenschaften | — | — | — | — | 0.1 | 0.1 | 0.5 | 0.4 |
| 14. Sonstige Passiven | 5.8 | 6.2 | 5.1 | 10.1 | 5.0 | 6.7 | 33.2 | 37.1 |
| 15. Kapital | 40.0 | 40.0 | 75.0 | 75.0 | 75.0 | 75.0 | 40.0 | 40.0 |
| 16. Reserven | 6.2 | 6.2 | 8.5 | 8.5 | 15.5 | 15.5 | 20.5 | 20.5 |
| 17. Bilanzsumme | 231.1 | 235.4 | 277.2 | 277.5 | 310.2 | 316.5 | 440.7 | 440.9 |

*Bilans trimestriels des grandes banques suisses,
schéma de bilan d'après le Règlement d'exécution de la loi sur les banques*

62

| Schweiz. Bankverein | | Schweiz. Kreditanstalt | | Schweiz. Volksbank | | Total | | Positions du bilan |
|-----------------------|---------|------------------------|---------|--------------------|-------|---------|---------|---------------------------------------------------------------------------|
| 1936 | | 1936 | | 1936 | | 1936 | | |
| Jun | Sept. | Jun | Sept. | Jun | Sept. | Jun | Sept. | |
| En millions de francs | | | | | | | | |
| 10 | 11 | 12 | 13 | 14 | 15 | 16 | 17 | 18 |
| 109.8 | 136.8 | 72.2 | 113.9 | 32.7 | 33.3 | 303.2 | 398.6 | Actif |
| 4.5 | 4.9 | 5.3 | 8.6 | 1.6 | 2.0 | 16.4 | 20.6 | 1. Caisse, compte de virements et compte de chèques postaux |
| 135.6 | 238.5 | 179.0 | 187.6 | 13.1 | 15.1 | 432.4 | 564.2 | 2. Coupons |
| 25.2 | 51.4 | 56.8 | 87.6 | 36.7 | 38.3 | 147.1 | 202.1 | 3. Avoirs en banque à vue |
| 202.0 | 209.2 | 166.4 | 129.4 | 39.5 | 38.3 | 504.3 | 459.0 | 4. Avoirs en banque à terme |
| 16.2 | 22.4 | 0.6 | 0.5 | — | — | 37.7 | 42.9 | 5. Effets de change |
| 54.7 | 54.3 | 73.3 | 65.5 | 18.2 | 17.7 | 231.2 | 215.1 | 6. Reports et avances à court terme |
| 269.1 | 290.1 | 225.1 | 230.5 | 280.0 | 270.3 | 1 041.4 | 1 039.3 | 7. Comptes courants débiteurs en blanc |
| 34.6 | 34.4 | 51.1 | 50.7 | 159.3 | 156.1 | 293.8 | 288.1 | 8. Comptes courants débiteurs gagés |
| 33.5 | 34.7 | 43.2 | 40.4 | 0.8 | 0.8 | 148.1 | 142.9 | 8a dont garantis par créances hypothécaires |
| 144.3 | 141.2 | 108.7 | 104.1 | 57.4 | 56.9 | 483.8 | 478.8 | 9. Avances et prêts à terme fixe en blanc |
| 39.9 | 36.3 | 20.7 | 20.6 | 34.4 | 34.2 | 147.3 | 143.0 | 10. Avances et prêts à terme fixe gagés |
| 24.0 | 25.7 | 24.1 | 24.1 | 21.2 | 20.4 | 86.3 | 86.3 | 10a dont garantis par hypothèque |
| 0.2 | 0.2 | 1.0 | 1.0 | 231.4 | 226.2 | 338.4 | 332.4 | 11. Avances en compte courant et prêts à des corporations de droit public |
| 89.3 | 96.2 | 65.3 | 60.4 | 21.7 | 22.1 | 261.0 | 264.1 | 12. Placements hypothécaires |
| 10.2 | 8.2 | 19.5 | 17.9 | — | — | 43.3 | 35.3 | 13. Titres et participations permanentes |
| 13.2 | 13.2 | 11.0 | 11.0 | 26.4 | 26.4 | 84.6 | 84.6 | 14. Participations syndicales |
| 6.8 | 6.8 | — | — | 26.5 | 28.5 | 37.2 | 39.1 | 15. Immeubles à l'usage de la banque |
| — | — | 7.7 | 18.0 | 15.7 | 16.3 | 84.0 | 111.9 | 16. Autres immeubles |
| — | — | — | — | — | — | — | — | 17. Autres postes de l'actif |
| 1 138.6 | 1 333.8 | 1 059.7 | 1 100.5 | 822.9 | 813.1 | 4 280.4 | 4 517.7 | 18. Capital non versé |
| 97.4 | 138.6 | 47.7 | 56.5 | 3.3 | 4.3 | 184.9 | 243.8 | 19. Total du bilan |
| 17.1 | 18.1 | 12.0 | 22.1 | 6.9 | 6.2 | 51.0 | 54.2 | Passif |
| — | — | — | — | — | — | — | 0.1 | 1. Engagements en banque à vue |
| 442.6 | 597.5 | 343.3 | 375.4 | 65.5 | 67.4 | 1 071.9 | 1 270.1 | 2. Engagements en banque à terme |
| 98.9 | 96.7 | 87.5 | 87.7 | 38.3 | 36.5 | 340.8 | 338.3 | 3. Engagements dérivant d'opérations de report |
| — | — | — | — | 133.0 | 133.5 | 145.7 | 146.2 | 4. Comptes de chèques et comptes créanciers à vue |
| 91.5 | 92.3 | 75.6 | 74.6 | 65.0 | 63.8 | 349.4 | 347.6 | 5. Créances à terme |
| 156.7 | 148.8 | 241.7 | 234.3 | 246.4 | 237.3 | 919.2 | 888.2 | 6. Dépôts en caisse d'épargne |
| — | — | — | — | — | — | 90.9 | 89.3 | 7. Livrets de dépôts |
| — | — | — | — | 25.0 | 25.0 | 41.0 | 41.0 | 8. Obligations et bons de caisse |
| 6.5 | 6.9 | 3.3 | 3.9 | 0.4 | 0.9 | 12.3 | 14.1 | 9. Emprunts par obligations |
| 23.1 | 24.1 | 31.2 | 33.1 | 1.0 | 1.1 | 82.6 | 83.2 | 10. Emprunts auprès de centrales d'émission de lettres de gage |
| — | — | — | — | 5.1 | 5.2 | 5.7 | 5.7 | 11. Chèques et dispositions à court terme |
| 11.8 | 17.8 | 11.1 | 6.6 | 35.5 | 33.9 | 107.5 | 118.4 | 12. Traités et acceptations |
| 160.0 | 160.0 | 150.0 | 150.0 | 192.1 | 192.1 | 732.1 | 732.1 | 13. Dettes hypothécaires sur immeubles appartenant à la banque |
| 33.0 | 33.0 | 56.3 | 56.3 | 5.4 | 5.4 | 145.4 | 145.4 | 14. Autres postes du passif |
| 1 138.6 | 1 333.8 | 1 059.7 | 1 100.5 | 822.9 | 813.1 | 4 280.4 | 4 517.7 | 15. Capital |
| — | — | — | — | — | — | — | — | 16. Réserves |
| — | — | — | — | — | — | — | — | 17. Total du bilan |

Ausweis der Bank für Internationalen Zahlungsausgleich, Basel
Situation de la Banque des Règlements Internationaux, à Bâle

63

| Aktiva — Actif | | | | | | | | | | | | | | |
|----------------------------------|-----------------------------------------------------|---------------------------------------------------------------------------------------------------------|-------------------------------------------------------------------------------------------|-------------------------------------------------------------------------------------------|---------------------------------------------------------------------------------------|--------------------------------------------------------------------------------------------------------------------------------------|--------------------------------------------------------------------------------|---------------------------------------------|--------------------------------------------------------------------------------------------------|---------------------------------------------|--------------------------------------------------------------|-----------------------------------------|---------------------------------------------------|-----------------------------|
| Monatsende <i>Fin de mois</i> | Gold in Barren <i>Or en Lingots</i> | Kasse und Guthaben bei Banken <i>Encaisse à la Banque et en compte courant dans d'autres banques</i> | Gelder auf Sicht, zins-tragend angelegt <i>Fonds à vue placés à intérêts</i> | Rediskontierbare Wechsel u. Akzente <i>Portfeuille réescomptable</i> | | Gelder auf Zeit, zins-tragend angelegt. Bis zu höchstens 3 Monaten <i>Fonds à terme placés à intérêts. A 3 mois au maximum</i> | Andere Wechsel und Anlagen <i>Effets et placements divers</i> | | | | | Soustige Aktiva <i>Autres actifs</i> | Bilanz-summe <i>Total du bilan</i> | |
| | | | | Handels-wechsel u. Bank-akzente <i>Effets de com-merce et acceptations de Banque</i> | Schatz-wechsel <i>Bons du Trésor</i> | | mit Fälligkeit bis zu 3 Monaten <i>A 3 mois d'échéance au maximum</i> | | von 3 bis 6 Monaten <i>de 3 à 6 mois d'échéance</i> | | von mehr als 6 Monaten <i>A plus de 6 mois d'échéance</i> | | | |
| | | | | | | | Staats-schuld-verschrei-bungen <i>Bons du Trésor</i> | Andere Anlagen <i>Place-ments divers</i> | Staats-schuld-verschrei-bungen <i>Bons du Trésor</i> | Andere Anlagen <i>Place-ments divers</i> | | | | |
| | | | | In Millionen Schweizerfranken ¹⁾ — En millions de francs suisses ¹⁾ | | | | | | | | | | |
| 1 | 2 | 3 | 4 | 5 | 6 | 7 | 8 | 9 | 10 | 11 | 12 | 13 | 14 | |
| Déc. . 1931 | — | 15.4 | 143.1 | 356.4 | 95.9 | 240.8 | — | — | 164.8 ²⁾ | — | 13.1 | 11.8 | 1040.8 | |
| Déc. . 1932 | — | 15.1 | 100.5 | 336.8 | 169.9 | 231.5 | 54.1 | 59.3 | 1.3 | 47.7 | 0.6 | 7.0 | 1023.8 | |
| Déc. . 1933 | 7.6 | 2.7 | 19.7 | 181.9 | 169.8 | 37.3 | 31.5 | 33.8 | 23.4 | 67.5 | 72.6 | 7.1 | 654.9 | |
| Déc. . 1934 | 11.0 | 2.4 | 5.0 | 175.4 | 179.4 | 40.6 | 34.4 | 32.8 | 45.9 | 63.5 | 55.1 | 8.9 | 654.4 | |
| Déc. . 1935 | 24.3 | 3.2 | 15.4 | 131.7 | 205.7 | 33.9 | 45.2 | 32.5 | 21.4 | 63.4 | 67.8 | 11.9 | 656.4 | |
| Janvier 1936 | 32.9 | 17.2 | 27.6 | 145.0 | 206.7 | 32.4 | 49.8 | 32.0 | 12.2 | 63.6 | 73.1 | 12.2 | 704.7 | |
| Février „ | 29.9 | 8.5 | 14.1 | 147.9 | 211.8 | 33.7 | 42.6 | 53.3 | 13.4 | 42.4 | 79.5 | 12.4 | 689.5 | |
| Mars . „ | 24.2 | 9.6 | 13.0 | 150.2 | 188.3 | 36.0 | 36.3 | 61.7 | 13.4 | 30.6 | 84.9 | 12.6 | 660.8 | |
| Avril . „ | 23.2 | 9.5 | 14.1 | 137.1 | 188.8 | 39.0 | 27.1 | 62.0 | 21.4 | 63.7 | 53.3 | 12.8 | 652.0 | |
| Mai . „ | 32.3 | 7.7 | 15.3 | 154.2 | 176.4 | 34.0 | 28.9 | 41.5 | 29.4 | 84.9 | 43.2 | 8.4 | 656.2 | |
| Juin . „ | 37.3 | 8.6 | 16.9 | 151.9 | 180.9 | 40.0 | 21.2 | 30.8 | 23.2 | 94.8 | 47.7 | 8.2 | 661.5 | |
| Juillet . „ | 29.9 | 13.2 | 21.9 | 121.5 | 203.0 | 38.7 | 22.8 | 32.3 | 24.4 | 62.8 | 77.2 | 8.0 | 655.7 | |
| Août . „ | 35.9 | 16.4 | 13.1 | 112.3 | 217.6 | 43.6 | 30.0 | 53.7 | 21.9 | 41.9 | 78.1 | 7.9 | 672.4 | |
| Sept. . „ | 35.3 | 5.8 | 14.8 | 110.9 | 211.8 | 55.4 | 28.5 | 63.4 | 24.1 | 31.2 | 77.7 | 9.4 | 668.3 | |
| Oct. . „ | 38.5 | 16.3 | 6.2 | 119.1 | 165.2 | 34.3 | 23.9 | 64.2 | 24.5 | 32.4 | 77.2 | 1.1 | 602.9 | |
| Nov. . „ | 40.7 | 19.3 | 5.0 | 129.7 | 160.9 | 27.7 | 18.0 | 42.7 | 31.5 | 52.7 | 75.2 | 1.5 | 604.9 | |
| Déc. . „ | 33.1 | 23.4 | 5.3 | 134.0 | 147.7 | 25.6 | 21.4 | 33.3 | 28.1 | 63.1 | 99.3 | 1.5 | 616.3 | |
| Passiva — Passif | | | | | | | | | | | | | | |
| Monatsende <i>Fin de mois</i> | Ein-bezahltes Stamm-kapital <i>Capital versé</i> | Re-serven <i>Ré-serves</i> | Langfristige Verbindlichkeiten <i>Engagements à long terme</i> | | | | Kurzfristige und Sicht-Einlagen <i>Dépôts à court terme et à vue</i> | | | | | | Sicht-Einlagen (Gold) <i>Dépôts à vue (or)</i> | Sonsti-ges <i>Divers</i> |
| | | | Treu-länder-Annui-täten-konto <i>Dépôts au compte de Trust des Annuités</i> | Einlage der Deut-schen Re-gierung <i>Dépôt du Gouver-nement alle-mand</i> | Einlage d. Franz. Re-gierung (Saar) <i>Dépôt du Gouver-nement français (Sarre)</i> | Garantie-fonds der Französ. Re-gierung <i>Fonds de garantie du Gouver-nement français</i> | Zentralbanken für eigene Rechnung <i>Banques centrales pour leur compte</i> | | Zentralbanken für Rechnung Dritter <i>Banques centrales pour le compte d'autres déposants</i> | | Andere Einleger <i>Autres déposants</i> | | | |
| | | | | | | | bis zu höch-stens 3 Monaten <i>A 3 mois au maxi-mum</i> | Sicht-Einlagen <i>Dépôts à vue</i> | bis zu höch-stens 3 Monaten <i>A 3 mois au maxi-mum</i> | Sicht-Einlagen <i>Dépôts à vue</i> | bis zu höch-stens 3 Monaten <i>A 3 mois au maxi-mum</i> | Sicht-Einlagen <i>Dépôts à vue</i> | | |
| | | | In Millionen Schweizerfranken ¹⁾ — En millions de francs suisses ¹⁾ | | | | | | | | | | | |
| 15 | 16 | 17 | 18 | 19 | 20 | 21 | 22 | 23 | 24 | 25 | 26 | 27 | 28 | 29 |
| Déc. . 1931 | 108.5 | 3.8 | 153.8 | 76.9 | — | 68.6 | 166.2 | 297.3 | — | 135.6 | — | 3.4 | — | 39.0 |
| Déc. . 1932 | 125.0 | 9.4 | 153.8 | 76.9 | — | 68.6 | 23.8 | 507.3 | — | 13.7 | — | 6.3 | — | 39.0 |
| Déc. . 1933 | 125.0 | 13.7 | 154.5 | 77.2 | — | 43.7 | 107.3 | 49.0 | — | 11.8 | — | 0.8 | 7.6 | 64.3 |
| Déc. . 1934 | 125.0 | 17.3 | 154.5 | 77.3 | — | 40.7 | 110.6 | 36.5 | — | 12.4 | — | 1.2 | 10.9 | 68.0 |
| Déc. . 1935 | 125.0 | 20.9 | 154.4 | 77.2 | 2.0 | 61.9 | 108.2 | 28.2 | 3.0 | 8.1 | 0.1 | 0.7 | 19.9 | 46.8 |
| Janvier 1936 | 125.0 | 20.9 | 154.7 | 77.4 | 2.0 | 61.9 | 108.4 | 39.7 | 3.0 | 10.2 | 0.7 | 31.3 | 21.0 | 48.0 |
| Février „ | 125.0 | 20.9 | 154.5 | 77.2 | 2.0 | 61.9 | 113.3 | 45.9 | 3.0 | 9.6 | 0.2 | 2.4 | 23.9 | 49.2 |
| Mars . „ | 125.0 | 20.9 | 154.3 | 77.2 | 2.0 | 61.9 | 113.3 | 26.0 | 3.0 | 11.3 | 0.1 | 0.8 | 19.1 | 45.9 |
| Avril . „ | 125.0 | 20.9 | 154.8 | 77.4 | 2.0 | 61.9 | 108.1 | 23.6 | 3.0 | 7.7 | 0.7 | 0.5 | 19.3 | 47.1 |
| Mai . „ | 125.0 | 22.1 | 154.9 | 77.5 | 2.0 | 61.9 | 113.6 | 24.1 | 3.0 | 5.4 | 0.3 | 0.1 | 24.1 | 42.2 |
| Juin . „ | 125.0 | 22.1 | 154.1 | 77.0 | 2.0 | 61.9 | 117.4 | 22.5 | — | 10.6 | 0.1 | 0.2 | 25.5 | 43.1 |
| Juillet . „ | 125.0 | 22.1 | 154.5 | 77.3 | 2.0 | 61.9 | 119.1 | 25.8 | — | 6.1 | 0.6 | 0.1 | 24.1 | 37.1 |
| Août . „ | 125.0 | 22.1 | 154.8 | 77.4 | 2.0 | 61.9 | 126.5 | 28.6 | — | 6.1 | 0.7 | 0.1 | 28.4 | 38.8 |
| Sept. . „ | 125.0 | 22.1 | 153.1 | 76.6 | 2.0 | 61.9 | 124.9 | 21.3 | — | 6.3 | 0.5 | 0.1 | 27.6 | 46.4 |
| Oct. . „ | 125.0 | 22.1 | 153.3 | 76.6 | 1.4 | 43.3 | 97.2 | 11.2 | — | 5.4 | 0.3 | 0.1 | 27.5 | 39.5 |
| Nov. . „ | 125.0 | 22.1 | 153.3 | 76.6 | 1.4 | 43.4 | 98.5 | 11.9 | — | 4.2 | 0.4 | 0.1 | 27.5 | 40.5 |
| Déc. . „ | 125.0 | 22.1 | 153.3 | 76.6 | 1.4 | 43.5 | 98.6 | 20.6 | — | 6.2 | — | 0.1 | 27.3 | 41.6 |

¹⁾ In Schweizer Goldfranken (Einheiten zu 0,29032258... Gramm Feingold) — En francs suisses or (unité: 0,29032258... grammes d'or fin).

²⁾ Bis zu 6 Monaten — Jusqu'à 6 mois.

Hauptzahlen der Ausweise zentraler Notenbanken — Principaux chiffres des situations des banques centrales d'émission

64

| Bank von Frankreich <i>Banque de France</i> | Encaisse or 1) | Disponi- bilités à vue et effets sur l'étran- ger | Effets sur la France | Bons du Trésor et effets de collect. publ. | Avances sur or et titres Avances à 30 jours sur effets publ. à 2 ans | Bons de la Caisse autonome d'amort. Prêts s. intérêt à l'Etat | Avances provi- soires s. intérêts à l'Etat | Billets au porteur en circula- tion | Comptes courants créditeurs | Couverture | | Taux d'es- compte |
|---------------------------------------------------------------------|----------------------|---------------------------------------------------------------|----------------------------|--------------------------------------------------------|-------------------------------------------------------------------------------------------|---------------------------------------------------------------------------------|--------------------------------------------------------|----------------------------------------------|-----------------------------------|-----------------------------|--------------------------------------------------------|-------------------------|
| | | | | | | | | | | Col. 2 : 9 | Col. 2 : 9 + 10 (Cou- verture min. 35%) | |
| In Millionen französischen Franken — En millions de francs français | | | | | | | | | | In Prozenten — En pour-cent | | |
| 1 | 2 | 3 | 4 | 5 | 6 | 7 | 8 | 9 | 10 | 11 | 12 | 13 |
| 29 Décembre 1933 | 77 098 | 1 158 | 4 739 | — | 4 335 | 9 322 | — | 82 613 | 15 736 | 93.32 | 78.99 | 2 1/2 |
| 28 Décembre 1934 | 82 124 | 963 | 3 971 | — | 4 656 | 5 837 | — | 83 412 | 19 076 | 98.45 | 80.13 | 2 1/2 |
| 27 Décembre 1935 | 66 296 | 1 328 | 9 712 | — | 4 457 | 9 000 | — | 81 150 | 11 578 | 81.69 | 71.49 | 6 |
| 24 Avril . 1936 | 61 937 | 1 305 | 14 392 | — | 5 353 | 8 908 | — | 82 557 | 10 617 | 75.02 | 66.47 | 5 |
| 29 Mai . . . " | 57 022 | 1 426 | 19 381 | — | 5 524 | 8 908 | — | 84 705 | 8 759 | 67.31 | 61.01 | 6 |
| 26 Juin . . . " | 53 999 | 1 297 | 7 750 | 13 797 | 5 774 | 8 908 | 536 | 85 106 | 7 832 | 63.44 | 58.10 | 4 |
| 31 Juillet . . . " | 54 942 | 1 270 | 6 041 | 8 591 | 6 293 | 8 908 | 5 742 | 85 892 | 7 849 | 63.96 | 58.61 | 3 |
| 28 Août . . . " | 54 511 | 1 250 | 7 063 | 5 172 | 5 495 | 8 908 | 9 161 | 84 324 | 8 560 | 64.64 | 58.69 | 3 |
| 25 Septembre . . . " | 50 111 | 1 245 | 7 484 | — | 5 670 | 8 840 | 15 903 | 83 750 | 8 339 | 59.88 | 54.42 | 5 |
| 30 Octobre . . . " | 64 359 | 1 471 | 7 332 | — | 5 225 | 8 840 | 12 303 | 87 198 | 13 219 | 73.80 | 64.09 | 2 |
| 27 Novembre . . . " | 64 359 | 1 466 | 8 056 | — | 5 268 | 8 840 | 12 298 | 86 651 | 15 128 | 74.27 | 63.23 | 2 |
| 30 Décembre . . . " | 60 359 | 1 460 | 8 465 | — | 5 557 | 8 840 | 17 608 | 89 342 | 15 744 | 67.56 | 57.44 | 2 |
| 8 Janvier 1937 | 60 359 | 1 457 | 7 121 | — | 5 650 | 8 840 | 19 048 | 88 417 | 16 569 | 68.26 | 57.49 | 2 |

1) L'encaisse-or est évaluée, à partir du 1er octobre 1936, sur la base de 49 milligrammes (contre 65,5 précédemment) d'or 900/1000 par franc (1 kg or fin = 22 675.74 francs contre 16 963.53 francs).

| Belgische Nationalbank <i>Banque Nationale de Belgique</i> | Or 1) | Portefeuille effets sur la Belgique et valeurs or sur l'étranger | Avances sur fonds publics belges | Bons, an- nuités et titres d'ob- ligations du Trésor belge | Billets de banque en circulation | Comptes courants | Couverture | | Taux d'es- compte |
|----------------------------------------------------------------------|----------|------------------------------------------------------------------------------------|-------------------------------------------|---------------------------------------------------------------------------|-------------------------------------------|---------------------|-----------------------------|-----------------------------------------------|-------------------------|
| | | | | | | | Col. 2 : 6 | Col. 2 : 6 + 7 (Couverture min. 40%) | |
| In Millionen Belgas — En millions de Belgas | | | | | | | In Prozenten — En pour-cent | | |
| 1 | 2 | 3 | 4 | 5 | 6 | 7 | 8 | 9 | 10 |
| 28 Décembre 1933 | 2 734 | 786 | 52 | * | 3 419 | 601 | 79.95 | 68.00 | 3 1/2 |
| 27 Décembre 1934 | 2 505 | 673 | 127 | 344 | 3 530 | 234 | 70.95 | 66.55 | 2 1/2 |
| 26 Décembre 1935 | 3 457 | 1 293 | 86 | 162 | 4 117 | 981 | 83.98 | 67.82 | 2 |
| 26 Mars . . . 1936 | 3 319 | 1 182 | 84 | 160 | 4 163 | 681 | 79.72 | 68.52 | 2 |
| 30 Avril . . . " | 3 429 | 1 247 | 75 | 160 | 4 255 | 750 | 80.59 | 68.51 | 2 |
| 28 Mai . . . " | 3 597 | 1 323 | 79 | 160 | 4 284 | 969 | 83.97 | 68.48 | 2 |
| 24 Juin . . . " | 3 762 | 1 402 | 78 | 160 | 4 354 | 1 142 | 86.41 | 68.45 | 2 |
| 30 Juillet . . . " | 3 736 | 1 413 | 77 | 157 | 4 462 | 1 007 | 83.78 | 68.31 | 2 |
| 27 Août . . . " | 3 727 | 1 377 | 75 | 157 | 4 479 | 942 | 83.20 | 68.75 | 2 |
| 24 Septembre . . . " | 3 726 | 1 367 | 73 | 157 | 4 506 | 903 | 82.67 | 68.87 | 2 |
| 29 Octobre . . . " | 3 665 | 1 345 | 70 | 157 | 4 466 | 858 | 82.06 | 68.83 | 2 |
| 26 Novembre . . . " | 3 717 | 1 367 | 66 | 157 | 4 446 | 950 | 83.60 | 68.89 | 2 |
| 30 Décembre . . . " | 3 728 | 1 390 | 68 | 157 | 4 540 | 888 | 82.10 | 68.67 | 2 |
| 14 Janvier 1937 | 3 705 | 1 374 | 52 | 155 | 4 509 | 862 | 82.17 | 68.98 | 2 |

1) L'encaisse-or est évaluée jusqu'au 31 mars 1935 sur la base de 1 kg or fin = 4 779.86 B; ensuite jusqu'au 1er avril 1936, 1 kg or fin = 6 373.15 B; dès lors, 1 kg or fin = 6 638.70 B.

| Bank von Italien 1) <i>Banca d'Italia 1)</i> | Oro in cassa | Altre valute auree | Porta- foglio su piazze italiane | Anticipa- zioni | Circu- lazione dei biglietti | Vaglia cambiali e assegni della Banca Depositi in conto corrente Cto-crte del regio Tesoro | Riserva | | | Saggio dello sconto |
|-------------------------------------------------|--------------------|--------------------------|-------------------------------------------|--------------------|------------------------------------|--------------------------------------------------------------------------------------------------------------|-----------------------------|-------------------|------------------------------------------------|---------------------------|
| | | | | | | | Col. 2 : 6 | Col. 2 + 3 : 6 | Col. 2 + 3 : 6 + 7 (Riserva min. 40%) | |
| In Millionen Lire — En millions de Lires | | | | | | | In Prozenten — En pour-cent | | | |
| 1 | 2 | 3 | 4 | 5 | 6 | 7 | 8 | 9 | 10 | 11 |
| 31 Décembre 1932 | 5 839 | 1 305 | 5 250 | 1 290 | 13 672 | 1 622 | 42.71 | 52.25 | 46.71 | 5 |
| 30 Décembre 1933 | 7 092 | 305 | 3 684 | 1 010 | 13 243 | 1 569 | 53.55 | 55.85 | 49.94 | 3 |
| 30 Décembre 1934 | 5 811 | 72 | 4 005 | 2 450 | 13 145 | 1 102 | 44.20 | 44.75 | 41.29 | 4 |
| 31 Janvier . 1935 | 5 822 | 82 | 3 844 | 1 293 | 12 788 | 1 298 | 45.53 | 46.16 | 41.92 | 4 |
| 28 Février . . . " | 5 824 | 50 | 3 665 | 1 272 | 12 634 | 1 223 | 46.10 | 46.09 | 42.39 | 4 |
| 31 Mars . . . " | 5 825 | 52 | 3 597 | 1 303 | 12 894 | 1 145 | 45.18 | 45.58 | 41.87 | 3 1/2 |
| 30 Avril . . . " | 5 827 | 54 | 3 438 | 1 506 | 12 891 | 1 111 | 45.20 | 45.62 | 42.00 | 3 1/2 |
| 31 Mai . . . " | 5 829 | 54 | 3 409 | 1 425 | 12 878 | 1 183 | 45.26 | 45.68 | 41.84 | 3 1/2 |
| 30 Juin . . . " | 5 589 | 295 | 3 449 | 2 116 | 13 029 | 1 135 | 42.89 | 45.16 | 41.54 | 3 1/2 |
| 31 Juillet . . . " | 5 258 | 355 | 3 528 | 1 919 | 13 858 | 1 221 | 37.94 | 40.50 | 37.22 | 3 1/2 |
| 31 Août . . . " | 4 704 | 439 | 3 950 | 2 189 | 14 094 | 1 170 | 33.37 | 36.49 | 33.69 | 4 1/2 |
| 30 Septembre . . . " | 4 251 | 393 | 4 560 | 3 007 | 15 273 | 1 383 | 27.84 | 30.40 | 27.88 | 5 |
| 31 Décembre 3) | 3 027 | 367 | 4 898 | 4 090 | 15 456 | 1 090 | 19.58 | 21.95 | 20.51 | 5 |

1) Veröffentlichung der Ausweise auf Grund des kgl. Dekrets vom 28. Oktober 1935 sistiert — La publication de la situation est suspendue en vertu du décret royal du 28 octobre 1935.

2) Durch Dekret vom 21. Juli 1935 ist die Vorschrift der 40% igen Golddeckung vorübergehend ausser Kraft gesetzt — Selon décret du 21 juillet 1935, la prescription fixant le minimum de la couverture or à 40% est déclarée temporairement hors vigueur.

3) Laut Geschäftsbericht der „Banca d'Italia“ — Selon le rapport annuel de la „Banca d'Italia“.

Hauptzahlen der Ausweise zentraler Notenbanken — Principaux chiffres des situations des banques centrales d'émission

64

| Niederländische Bank <i>Banque néerlandaise</i> | Gold | Silver | Foreign bills | Domestic bills, promissory notes etc., discounted | Loans and advances in current account | Advances to the Government | Notes in circulation | Bank post bills Balances in current account | Reserves | | Discount rate |
|----------------------------------------------------|-------|--------|---------------|---------------------------------------------------|---------------------------------------|----------------------------|----------------------|---------------------------------------------|-----------------------------------------------------|----------------------------------------|---------------|
| | | | | | | | | | Col. 2 : 8 | 2+Silver : 8 + 9 (Lowest reserve 40 %) | |
| | | | | | | | | | In Millionen Florin — <i>En millions de Florins</i> | | |
| 1 | 2 | 3 | 4 | 5 | 6 | 7 | 8 | 9 | 10 | 11 | 12 |
| 27 Décembre 1933 | 921.9 | 26.4 | 1.4 | 31.6 | 145.3 | — | 911.6 | 230.6 | 101.13 | 83.02 | 2 1/2 |
| 31 Décembre 1934 | 842.0 | 17.9 | 0.9 | 23.0 | 151.4 | — | 912.2 | 146.6 | 92.31 | 81.22 | 2 1/2 |
| 30 Décembre 1935 | 643.4 | 19.0 | 1.6 | 33.1 | 139.6 | — | 808.6 | 50.6 | 79.57 | 77.09 | 3 1/2 |
| 27 Janvier . 1936 | 668.7 | 21.7 | 1.6 | 28.7 | 128.1 | — | 757.3 | 108.0 | 88.30 | 79.79 | 3 |
| 24 Février . . " | 680.0 | 21.3 | 1.6 | 28.1 | 126.2 | — | 750.1 | 129.6 | 90.64 | 79.72 | 2 1/2 |
| 30 Mars . . . " | 713.6 | 19.4 | 1.1 | 24.4 | 127.5 | — | 781.4 | 121.4 | 91.32 | 81.20 | 2 1/2 |
| 30 Avril . . . " | 710.0 | 19.9 | 1.1 | 24.5 | 127.7 | — | 765.8 | 137.0 | 92.70 | 80.33 | 2 1/2 |
| 25 Mai " | 683.8 | 20.5 | 1.1 | 28.0 | 130.7 | — | 763.1 | 121.4 | 89.60 | 79.62 | 2 1/2 |
| 29 Juin " | 594.2 | 21.2 | 1.5 | 45.8 | 144.1 | — | 766.9 | 61.7 | 77.47 | 74.27 | 4 |
| 27 Juillet . . . " | 642.1 | 21.4 | 2.2 | 35.1 | 123.6 | — | 748.3 | 95.3 | 85.80 | 78.65 | 3 |
| 24 Août " | 671.5 | 22.3 | 2.2 | 24.1 | 121.0 | — | 750.1 | 110.9 | 89.52 | 80.64 | 3 |
| 28 Septembre . " | 669.8 | 21.3 | 2.2 | 23.4 | 137.5 | — | 772.7 | 100.6 | 86.68 | 79.13 | 3 |
| 26 Octobre . . " | 569.9 | 20.9 | 2.2 | 22.7 | 249.7 | — | 761.3 | 123.4 | 74.36 | 66.78 | 2 1/2 |
| 30 Novembre . " | 569.9 | 19.1 | 2.3 | 22.5 | 314.2 | — | 805.6 | 141.3 | 70.74 | 62.20 | 2 1/2 |
| 28 Décembre . " | 719.6 | 18.1 | 2.3 | 23.2 | 320.2 | — | 792.4 | 310.1 | 90.80 | 66.90 | 2 |
| 11 Janvier 1937 | 769.6 | 17.7 | 2.3 | 23.2 | 266.9 | — | 795.5 | 301.9 | 96.74 | 71.74 | 2 |

| Bank von England <i>Bank of England</i> | Issue Department: Gold Coin and Bullion | Issue Department: Banking Department: Government Securities Other Securities | Issue Department: Gov. Debt Other Gov. Securities | Notes in circulation | Public Deposits Other Deposits | Col. 2 : 5 | Reserves | | Discount rate |
|--------------------------------------------|-----------------------------------------|------------------------------------------------------------------------------|---------------------------------------------------|----------------------|--------------------------------|------------|----------------------------------------------------------------------|---|---------------|
| | | | | | | | Col. 2 : 5 ÷ 260 mil. £ Amount of Fiduciary Issue (Couv. min. 100 %) | | |
| | | | | | | | In Millionen Pfund — <i>En millions de livres sterling</i> | | |
| 1 | 2 | 3 | 4 | 5 | 6 | 7 | 8 | 9 | |
| 27 Décembre 1933 | 190.7 | 120.4 | 254.2 | 392.0 | 159.9 | 48.65 | 144.50 | 2 | |
| 26 Décembre 1934 | 192.3 | 106.8 | 256.6 | 405.2 | 135.4 | 47.45 | 132.45 | 2 | |
| 25 Décembre 1935 | 200.1 | 104.6 | 257.4 | 424.5 | 121.3 | 47.12 | 121.60 | 2 | |
| 29 Janvier . 1936 | 200.5 | 114.7 | 257.0 | 397.1 | 158.6 | 50.47 | 146.17 | 2 | |
| 26 Février . . " | 200.6 | 109.4 | 256.8 | 399.9 | 150.5 | 50.16 | 143.41 | 2 | |
| 25 Mars " | 200.6 | 103.5 | 257.5 | 406.5 | 138.6 | 49.34 | 136.94 | 2 | |
| 29 Avril " | 202.7 | 122.7 | 258.7 | 416.9 | 151.1 | 48.63 | 129.23 | 2 | |
| 27 Mai " | 206.4 | 111.6 | 258.9 | 426.1 | 134.8 | 48.44 | 124.28 | 3 | |
| 24 Juin " | 216.3 | 123.8 | 259.1 | 434.8 | 148.2 | 49.75 | 123.76 | 2 | |
| 29 Juillet " | 239.9 | 123.9 | 258.1 | 448.6 | 156.9 | 53.49 | 127.24 | 2 | |
| 26 Août " | 244.8 | 114.5 | 256.9 | 443.4 | 156.0 | 55.19 | 133.44 | 2 | |
| 30 Septembre . " | 248.6 | 109.6 | 259.4 | 449.4 | 151.4 | 55.32 | 131.28 | 2 | |
| 28 Octobre . . . " | 248.7 | 109.3 | 257.0 | 442.7 | 155.5 | 56.16 | 136.07 | 2 | |
| 25 Novembre . " | 248.7 | 107.2 | 258.2 | 445.6 | 151.4 | 55.80 | 134.00 | 2 | |
| 30 Décembre . . " | 313.7 | 173.2 | 199.9 | 467.4 | 201.9 | 67.10 | 151.23 | 2 | |
| 13 Janvier 1937 | 313.7 | 116.5 | 199.9 | 455.0 | 157.4 | 68.92 | 160.81 | 2 | |

| Reichsbank Deutschland <i>Allemagne</i> | Goldbestand (Barrengold) sowie in- u. ausländische Goldmünzen | Bestand an deckungsfähigen Devisen | Bestand an sonstigen Wechseln und Schecks | Bestand an Lombardforderungen | Bestand an Reichsschatzwechseln | Bestand an deckungsfähigen Wertpapieren | Betrag der umlaufenden Noten | Sonstige täglich fällige Verbindlichkeiten | Deckung | | Diskontsatz |
|--------------------------------------------|---------------------------------------------------------------|------------------------------------|-------------------------------------------|-------------------------------|---------------------------------|-----------------------------------------|------------------------------|--------------------------------------------|-------------------------------------------------------------|----------------|-------------|
| | | | | | | | | | Col. 2 : 8 | Col. 2 + 3 : 8 | |
| | | | | | | | | | In Millionen Reichsmark — <i>En millions de Reichsmarks</i> | | |
| 1 | 2 | 3 | 4 | 5 | 6 | 7 | 8 | 9 | 10 | 11 | 12 |
| 30 Décembre 1933 | 386 | 9 | 3 177 | 183 | 49 | 259 | 3 645 | 640 | 10.59 | 10.85 | 4 |
| 31 Décembre 1934 | 79 | 5 | 4 021 | 146 | 45 | 445 | 3 901 | 984 | 2.02 | 2.14 | 4 |
| 31 Décembre 1935 | 82 | 5 | 4 498 | 84 | 53 | 349 | 4 285 | 1 032 | 1.92 | 2.04 | 4 |
| 31 Janvier . 1936 | 77 | 5 | 3 884 | 72 | 79 | 349 | 4 098 | 679 | 1.86 | 1.99 | 4 |
| 29 Février . . " | 72 | 5 | 4 026 | 72 | 43 | 348 | 4 177 | 652 | 1.71 | 1.84 | 4 |
| 31 Mars " | 72 | 5 | 4 201 | 56 | 54 | 336 | 4 267 | 768 | 1.68 | 1.80 | 4 |
| 30 Avril " | 70 | 5 | 4 353 | 73 | 71 | 240 | 4 348 | 688 | 1.60 | 1.73 | 4 |
| 30 Mai " | 70 | 5 | 4 606 | 60 | 37 | 219 | 4 430 | 729 | 1.58 | 1.70 | 4 |
| 30 Juin " | 72 | 5 | 4 699 | 56 | 98 | 220 | 4 389 | 960 | 1.63 | 1.74 | 4 |
| 31 Juillet " | 72 | 5 | 4 623 | 67 | 90 | 220 | 4 471 | 787 | 1.60 | 1.72 | 4 |
| 31 Août " | 69 | 6 | 4 693 | 64 | 74 | 220 | 4 540 | 729 | 1.52 | 1.65 | 4 |
| 30 Septembre . " | 63 | 6 | 4 875 | 59 | 51 | 219 | 4 657 | 744 | 1.35 | 1.47 | 4 |
| 31 Octobre . . . " | 65 | 5 | 4 888 | 79 | 55 | 219 | 4 713 | 689 | 1.36 | 1.47 | 4 |
| 30 Novembre . " | 66 | 5 | 4 852 | 67 | 57 | 219 | 4 674 | 753 | 1.41 | 1.52 | 4 |
| 30 Décembre . . " | 66 | 6 | 5 448 | 74 | 62 | 221 | 4 980 | 1 012 | 1.33 | 1.44 | 4 |
| 7 Janvier 1937 | 67 | 6 | 4 811 | 36 | 3 | 222 | 4 638 | 732 | 1.43 | 1.56 | 4 |

Hauptzahlen der Ausweise zentraler Notenbanken — Principaux chiffres des situations des banques centrales d'émission

64

| Österreichische Nationalbank <i>Banque Nationale d'Autriche</i> | Gold gemünzt und ungemünzt ¹⁾ | Nach Art. 85 der Satzungen in den Barschatz einrechenbare Devisen und Valuten | in dem Barschatz nicht eingerechnete Werte in ausländischer Währung | Eskontierte Wechsel | Darlehen gegen Handpand | Bundesschuld | | Umlauf in Schillingnoten, in Kronennoten | Verbindlichkeiten aus dem Giroverkehr u. andere sofort fällige Verpflichtungen | Deckung | | | Diskontsatz |
|--------------------------------------------------------------------|------------------------------------------|-------------------------------------------------------------------------------|---------------------------------------------------------------------|---------------------|-------------------------|----------------------------------------------------|-----|------------------------------------------|--------------------------------------------------------------------------------|-----------------------------|------------|-----------------|-------------|
| | | | | | | A | B+C | | | Kol. 2:9 | Kol. 2+3:9 | Kol. 2+3:9+10:7 | |
| | | | | | | In Millionen Schilling — En millions de Schillings | | | | In Prozenten — En pour-cent | | | |
| 1 | 2 | 3 | 4 | 5 | 6 | 7 | 8 | 9 | 10 | 11 | 12 | 13 | 14 |
| 31 Décembre 1933 | 189 | — | 13 | 275 | 13 | 263 | 361 | 952 | 142 | 19,82 | 19,82 | 22,69 | 5 |
| 31 Décembre 1934 | 242 | — | 35 | 236 | 2 | 263 | 361 | 964 | 154 | 25,10 | 25,10 | 28,80 | 4 1/2 |
| 31 Décembre 1935 | 242 | — | 112 | 225 | 1 | 263 | 361 | 976 | 216 | 25,85 | 24,85 | 26,10 | 3 1/2 |
| 31 Mars . . . 1936 | 243 | — | 81 | 218 | 1 | 263 | 361 | 929 | 234 | 26,10 | 26,10 | 26,94 | 3 1/2 |
| 30 Avril . . . " | 243 | — | 82 | 218 | 1 | 263 | 361 | 952 | 210 | 25,47 | 25,47 | 26,96 | 3 1/2 |
| 31 Mai . . . " | 243 | — | 86 | 220 | 1 | 263 | 361 | 958 | 213 | 25,81 | 25,81 | 26,70 | 3 1/2 |
| 30 Juin . . . " | 243 | — | 87 | 220 | 1 | 263 | 361 | 950 | 221 | 25,54 | 25,54 | 26,72 | 3 1/2 |
| 31 Juillet . . . " | 243 | — | 99 | 219 | 1 | 263 | 361 | 952 | 232 | 25,49 | 25,49 | 26,84 | 3 1/2 |
| 31 Août . . . " | 243 | — | 130 | 216 | 1 | 263 | 361 | 943 | 268 | 25,78 | 25,78 | 25,59 | 3 1/2 |
| 30 Septembre . . . " | 243 | — | 132 | 213 | 1 | 263 | 361 | 944 | 262 | 25,71 | 25,71 | 25,74 | 3 1/2 |
| 31 Octobre . . . " | 243 | — | 112 | 210 | 1 | 263 | 361 | 932 | 235 | 26,04 | 26,04 | 26,85 | 3 1/2 |
| 30 Novembre . . . " | 243 | — | 105 | 208 | 1 | 263 | 361 | 915 | 247 | 26,52 | 26,52 | 27,00 | 3 1/2 |
| 31 Décembre . . . " | 243 | — | 99 | 208 | 1 | 263 | 357 | 944 | 204 | 25,71 | 25,71 | 27,48 | 3 1/2 |
| 7 Janvier . 1937 | — | — | — | — | — | — | — | — | — | — | — | — | — |

¹⁾ Bis 31 März 1934, 1 kg Feingold = 4723,20 Schilling, bis Ende Dezember 1935 5999,83 Schilling, bis Ende Dezember 1935 5963,69 Schilling und seither 5976,26 Schilling.

| Tschechoslowakische Nationalbank <i>Banque Nationale de Tchécoslovaquie</i> | Réserves or ¹⁾ | Disponibilités à l'étranger et billets de banque étrangers | Lettres de change escomptées Titres escomptés | Avances sur titres | Solde de la dette publique en billets d'Etat | Billets de banque en circulation | Solde créditeur des comptes de virements et autres dépôts à vue | Couverture | | Taux d'es-compte |
|--------------------------------------------------------------------------------|---------------------------|------------------------------------------------------------|-----------------------------------------------|--------------------|----------------------------------------------|----------------------------------|-----------------------------------------------------------------|-----------------------------|------------|------------------|
| | | | | | | | | Col. 2:7 | Col. 2:7+8 | |
| | | | | | | | | In Prozenten — En pour-cent | | |
| 1 | 2 | 3 | 4 | 5 | 6 | 7 | 8 | 9 | 10 | 11 |
| 31 Décembre 1933 | 1 707 | 926 ²⁾ | 1 290 | 461 | 2 593 | 5 906 | 871 | 28,91 | 38,87 | 3 1/2 |
| 31 Décembre 1934 | 2 680 | 229 | 956 | 422 | 2 095 | 5 640 | 766 | 47,52 | 41,84 | 3 1/2 |
| 31 Décembre 1935 | 2 690 | 81 | 614 | 731 | 2 046 | 5 761 | 411 | 46,71 | 43,60 | 3 1/2 |
| 31 Mars . . . 1936 | 2 692 | 47 | 664 | 749 | 2 040 | 5 413 | 778 | 49,78 | 43,48 | 3 |
| 30 Avril . . . " | 2 694 | 44 | 837 | 599 | 2 038 | 5 509 | 647 | 48,90 | 43,76 | 3 |
| 31 Mai . . . " | 2 695 | 36 | 767 | 494 | 2 038 | 5 482 | 464 | 49,16 | 45,82 | 3 |
| 30 Juin . . . " | 2 697 | 30 | 892 | 1 030 | 2 037 | 5 701 | 851 | 47,31 | 41,16 | 3 |
| 31 Juillet . . . " | 2 698 | 21 | 617 | 916 | 2 035 | 5 426 | 626 | 49,71 | 44,57 | 3 |
| 31 Août . . . " | 2 597 | 124 | 647 | 840 | 2 034 | 5 502 | 481 | 47,20 | 43,41 | 3 |
| 30 Septembre . . . " | 2 595 | 41 | 754 | 1 018 | 2 031 | 5 742 | 391 | 45,18 | 42,80 | 3 |
| 31 Octobre . . . " | 2 592 | 464 | 768 | 852 | 2 029 | 5 652 | 504 | 45,85 | 42,10 | 3 |
| 30 Novembre . . . " | 2 590 | 486 | 691 | 869 | 2 025 | 5 662 | 576 | 45,74 | 41,52 | 3 |
| 31 Décembre . . . " | 2 592 | 439 | 1 253 | 1 086 | 2 022 | 6 478 | 410 | 40,00 | 37,62 | 3 |
| 7 Janvier . 1937 | 2 590 | 4 58 | 1 114 | 1 062 | 2 021 | 5 912 | 801 | 43,81 | 38,58 | 3 |

¹⁾ A partir du 9 octobre 1936 1 kg or fin = 31046,26 C, contre 26917,90 C auparavant.

²⁾ Y compris devises de pleine valeur métallique.

| Ungarische Nationalbank <i>Banque Nationale de Hongrie</i> | Goldmünzen, dann Gold in Barren, ausländische und Handelsmünzen | In den Barschatz einrechenbare Devisen und Valuten | Eskontierte Wechsel, Warrants und Effekten | Darlehen gegen Handpand | Schuld des Staates | Notenumlauf | Giroguthaben, Depots und sofort fällige sonstige Verbindlichkeiten | Deckung | | | Diskontsatz |
|---------------------------------------------------------------|-----------------------------------------------------------------|----------------------------------------------------|--------------------------------------------|-------------------------|--------------------|-------------|--------------------------------------------------------------------|-----------------------------|------------|----------------|-------------|
| | | | | | | | | Kol. 2:7 | Kol. 2+3:7 | Kol. 2+3:7+8:6 | |
| | | | | | | | | In Prozenten — En pour-cent | | | |
| 1 | 2 | 3 | 4 | 5 | 6 | 7 | 8 | 9 | 10 | 11 | 12 |
| 31 Décembre 1933 | 79 | 12 | 625 | 11 | 50 | 369 | 103 | 21,87 | 24,65 | 21,55 | 4 1/2 |
| 31 Décembre 1934 | 79 | 20 | 620 | 12 | 50 | 381 | 106 | 20,69 | 26,08 | 22,71 | 4 1/2 |
| 31 Décembre 1935 | 79 | 33 | 574 | 12 | 77 | 417 | 147 | 18,91 | 26,89 | 23,04 | 4 |
| 29 Février . 1936 | 79 | 33 | 514 | 12 | 81 | 393 | 122 | 20,10 | 28,61 | 25,86 | 4 |
| 31 Mars . . . " | 79 | 33 | 502 | 12 | 80 | 391 | 121 | 20,19 | 28,61 | 25,90 | 4 |
| 30 Avril . . . " | 79 | 31 | 487 | 12 | 80 | 390 | 109 | 20,25 | 28,13 | 26,19 | 4 |
| 31 Mai . . . " | 79 | 26 | 493 | 12 | 80 | 385 | 119 | 20,51 | 27,88 | 24,88 | 4 |
| 30 Juin . . . " | 79 | 26 | 499 | 12 | 90 | 393 | 134 | 20,07 | 26,78 | 24,09 | 4 |
| 31 Juillet . . . " | 79 | 24 | 476 | 12 | 91 | 396 | 111 | 19,91 | 26,01 | 24,74 | 4 |
| 31 Août . . . " | 79 | 26 | 505 | 12 | 94 | 410 | 131 | 19,24 | 25,64 | 23,49 | 4 |
| 30 Septembre . . . " | 79 | 31 | 512 | 12 | 93 | 417 | 154 | 18,91 | 26,88 | 23,01 | 4 |
| 31 Octobre . . . " | 79 | 36 | 508 | 12 | 94 | 427 | 157 | 18,46 | 26,81 | 23,87 | 4 |
| 30 Novembre . . . " | 84 | 31 | 508 | 12 | 95 | 402 | 194 | 20,89 | 28,72 | 23,04 | 4 |
| 31 Décembre . . . " | 84 | 42 | 535 | 14 | 98 | 436 | 213 | 19,25 | 28,96 | 22,98 | 4 |
| 7 Janvier . 1937 | 84 | 43 | 475 | 12 | 98 | 387 | 214 | 21,78 | 32,87 | 25,26 | 4 |

Hauptzahlen der Ausweise zentraler Notenbanken — Principaux chiffres des situations des banques centrales d'émission

64

| Bank von Polen <i>Banque de Pologne</i> | Encaisse or | Disponi- bilités à l'étranger et monnaies étran- gères | Porte- feuille d'es- compte | Bons du Trésor escomp- tés | Avances sur titres | Titres achetés | Avances à l'Etat | Billets de banque en circula- tion | Engage- ments à vue | Couverture | | Taux d'es- compte |
|-----------------------------------------------|----------------|--------------------------------------------------------------------------|--------------------------------------|-------------------------------------|--------------------------|-------------------|------------------------|------------------------------------------------|---------------------------|------------|---------------------------------------------------------------------------------------|-------------------------|
| | | | | | | | | | | 2 : 9 | 2 : 9 + 10 ÷ 100 Mill. Zl. exempts de couverture (Couverture min. 30%) | |
| | | | | | | | | | | | | |
| In Millionen Zloty — En millions de Zloty | | | | | | | | | | | | |
| 1 | 2 | 3 | 4 | 5 | 6 | 7 | 8 | 9 | 10 | 11 | 12 | 13 |
| 31 Décembre 1933 | 476 | 88 | 688 | 48 | 80 | 14 | 90 | 1 004 | 262 | 47.36 | 40.79 | 5 |
| 31 Décembre 1934 | 503 | 28 | 654 | 48 | 55 | 11 | 90 | 981 | 241 | 51.30 | 44.87 | 5 |
| 31 Décembre 1935 | 444 | 27 | 689 | 68 | 109 | 51 | 90 | 1 007 | 210 | 44.11 | 39.78 | 5 |
| 31 Mars . . . 1936 | 427 | 26 | 611 | 51 | 74 | 92 | 90 | 979 | 155 | 43.59 | 41.26 | 5 |
| 30 Avril . . . " | 381 | 15 | 657 | 66 | 86 | 91 | 90 | 1 010 | 148 | 37.68 | 35.96 | 5 |
| 31 Mai . . . " | 375 | 7 | 659 | 57 | 134 | 91 | 90 | 1 061 | 123 | 35.29 | 34.54 | 5 |
| 30 Juin . . . " | 370 | 7 | 640 | 56 | 143 | 109 | 90 | 1 019 | 173 | 36.36 | 33.93 | 5 |
| 31 Juillet . . . " | 366 | 8 | 635 | 46 | 136 | 109 | 90 | 998 | 175 | 36.64 | 34.07 | 5 |
| 31 Août . . . " | 367 | 15 | 643 | 51 | 124 | 124 | 90 | 1 031 | 171 | 35.56 | 30.50 | 5 |
| 30 Septembre . . . " | 373 | 16 | 662 | 47 | 120 | 134 | 90 | 1 048 | 196 | 35.58 | 32.59 | 5 |
| 31 Octobre . . . " | 373 | 20 | 681 | 47 | 118 | 134 | 90 | 1 091 | 187 | 34.22 | 31.69 | 5 |
| 30 Novembre . . . " | 379 | 25 | 687 | 22 | 108 | 135 | 90 | 1 032 | 221 | 36.71 | 32.85 | 5 |
| 31 Décembre . . . " | 393 | 30 | 681 | 67 | 107 | 136 | 90 | 1 034 | 292 | 38.00 | 32.06 | 5 |
| 10 Janvier . . . " | 395 | 31 | 649 | 43 | 64 | 135 | 90 | 986 | 274 | 40.00 | 34.01 | 5 |

| Schwedische Reichsbank <i>Banque de Suède</i> | Encaisse or | Or déposé à l'étran- ger et non compris dans l'encaisse métallique | Comptes courants à l'étranger Titres d'Etats étrangers Effets payables à l'étranger | Effets payables en Suède | Avances en comptes courants | Titres d'Etat suédois | Billets en cir- culation ¹⁾ | Comptes courants Comptes courants de banques étrangères | Couverture | | Taux d'es- compte |
|-----------------------------------------------------|----------------|--------------------------------------------------------------------------------------|----------------------------------------------------------------------------------------------------|-----------------------------------|--------------------------------------|-----------------------------|-------------------------------------------------|---------------------------------------------------------------------------|------------|---------|-------------------------|
| | | | | | | | | | Col. | 2 : 8 | |
| | | | | | | | | | | | |
| In Millionen Kronen — En millions de Couronnes | | | | | | | | | | | |
| 1 | 2 | 3 | 4 | 5 | 6 | 7 | 8 | 9 | 10 | 11 | |
| 31 Décembre 1933 | 259.8 | 110.6 | 449.0 | 16.0 | 40.3 | 226.7 | 647.6 | 472.2 | 40.11 | 2 1/2 | |
| 31 Décembre 1934 | 285.2 | 66.1 | 555.3 | 12.0 | 31.6 | 149.3 | 708.2 | 407.4 | 40.26 | 2-2 1/2 | |
| 31 Décembre 1935 | 407.3 | — | 640.6 | 11.9 | 30.1 | 28.5 | 785.9 | 394.1 | 51.88 | 2-2 1/2 | |
| 29 Février . . . 1936 | 429.7 | — | 607.2 | 10.6 | 27.5 | 28.5 | 756.2 | 441.9 | 56.83 | 2-2 1/2 | |
| 31 Mars . . . " | 430.0 | 24.0 | 588.4 | 10.4 | 29.1 | 28.5 | 794.6 | 401.1 | 54.11 | 2-2 1/2 | |
| 30 Avril . . . " | 430.3 | 30.9 | 564.6 | 10.3 | 24.9 | 28.5 | 780.4 | 391.2 | 55.18 | 2-2 1/2 | |
| 30 Mai . . . " | 431.7 | 52.4 | 521.6 | 10.6 | 25.1 | 28.5 | 773.4 | 396.9 | 55.82 | 2-2 1/2 | |
| 30 Juin . . . " | 432.5 | 76.7 | 504.2 | 11.2 | 35.3 | 28.5 | 792.1 | 433.5 | 54.60 | 2-2 1/2 | |
| 31 Juillet . . . " | 433.3 | 76.7 | 524.7 | 11.2 | 34.0 | 28.5 | 779.8 | 467.7 | 55.57 | 2-2 1/2 | |
| 31 Août . . . " | 434.4 | 76.5 | 538.8 | 10.4 | 31.5 | 28.5 | 801.3 | 460.5 | 54.21 | 2-2 1/2 | |
| 30 Septembre . . . " | 435.5 | 90.1 | 562.2 | 11.4 | 29.7 | 28.5 | 853.4 | 446.7 | 51.08 | 2-2 1/2 | |
| 31 Octobre . . . " | 436.6 | 90.0 | 608.5 | 12.2 | 30.2 | 28.7 | 839.2 | 504.6 | 52.02 | 2-2 1/2 | |
| 30 Novembre . . . " | 437.8 | 89.8 | 655.5 | 12.6 | 27.6 | 28.7 | 811.7 | 598.7 | 53.98 | 2-2 1/2 | |
| 31 Décembre . . . " | 459.4 | 69.8 | 719.9 | 12.2 | 25.3 | 28.7 | 893.0 | 590.2 | 51.44 | 2-2 1/2 | |

1) Le contingent d'émission est fixé au double de l'encaisse or, plus, depuis le 30 juin 1933, 350 millions de Kr. (précédemment 250 millions).

| Bank von Spanien ¹⁾ <i>Banque d'Espagne¹⁾</i> | Oro en Caja | Plata | Corres- pon- siales y Agencias del Banco en el ex- trajero | Des- cuentos | Pólizas de cuentas Pólizas de cuentas con garantía Pagarés de préstamos con garantía | Pagarés del Tesoro 1899, Deuda amortizable al 4% 1928, Anticipo al Tesoro público. 1891 Tesoro público | Billetes en cir- culación | Cuentas corrientes Cuentas corrientes en oro Depósitos en efectivo Tesoro público | Garantía | | Tipo des- cuen- tos | | |
|------------------------------------------------------------------------|-------------------|-------|------------------------------------------------------------------------------|-----------------|-----------------------------------------------------------------------------------------------------------|--------------------------------------------------------------------------------------------------------------------------------|---------------------------------|-----------------------------------------------------------------------------------------------------------|----------|-------|------------------------------|------|-------------------------|
| | | | | | | | | | Col. | 2 : 8 | | Col. | 2 + 3 : 8 ²⁾ |
| | | | | | | | | | | | | | |
| In Millionen Pesetas — En millions de Pesetas | | | | | | | | | | | | | |
| 1 | 2 | 3 | 4 | 5 | 6 | 7 | 8 | 9 | 10 | 11 | 12 | | |
| 29 Juillet . . . 1933 | 2 260 | 642 | 280 | 1 002 | 1 569 | 578 | 4 749 | 1 030 | 47.58 | 61.11 | 6 | | |
| 28 Juillet . . . 1934 | 2 264 | 684 | 281 | 1 060 | 1 393 | 574 | 4 535 | 905 | 49.91 | 64.99 | 6 | | |
| 27 Juillet . . . 1935 | 2 269 | 704 | 280 | 1 042 | 1 293 | 572 | 4 559 | 976 | 49.77 | 65.23 | 4 1/2 | | |
| 26 Octobre . . . " | 2 258 | 692 | 281 | 1 041 | 1 157 | 651 | 4 740 | 1 280 | 47.64 | 62.24 | 5 | | |
| 30 Novembre . . . " | 2 255 | 696 | 281 | 1 038 | 1 172 | 728 | 4 734 | 1 308 | 47.63 | 62.33 | 5 | | |
| 28 Décembre . . . " | 2 255 | 689 | 280 | 1 019 | 1 163 | 806 | 4 800 | 1 314 | 46.98 | 61.34 | 5 | | |
| 25 Janvier . . . 1936 | 2 253 | 697 | 281 | 1 023 | 1 133 | 894 | 4 789 | 1 409 | 47.06 | 61.60 | 5 | | |
| 29 Février . . . " | 2 253 | 694 | 280 | 1 068 | 1 284 | 930 | 5 197 | 1 198 | 43.35 | 56.71 | 5 | | |
| 28 Mars . . . " | 2 228 | 689 | 311 | 1 107 | 1 477 | 570 | 5 171 | 1 156 | 43.07 | 56.39 | 5 | | |
| 25 Avril . . . " | 2 228 | 676 | 300 | 1 090 | 1 579 | 685 | 5 354 | 1 086 | 41.60 | 54.22 | 5 | | |
| 30 Mai . . . " | 2 202 | 669 | 287 | 1 136 | 1 555 | 754 | 5 424 | 1 097 | 40.60 | 52.93 | 5 | | |
| 27 Juin . . . " | 2 202 | 669 | 302 | 1 128 | 1 598 | 678 | 5 371 | 1 135 | 41.00 | 53.45 | 5 | | |
| 25 Juillet . . . " | 2 202 | 656 | 292 | 1 090 | 1 666 | 696 | 5 455 | 1 157 | 40.37 | 52.40 | 5 | | |
| 1 Août . . . " | 2 202 | 650 | 280 | 1 082 | 1 747 | 690 | 5 573 | 1 170 | 39.51 | 51.17 | 5 | | |

1) Veröffentlichung der Ausweise ab 2. August 1936 sistiert. — La publication de la situation est suspendue depuis le 2 août 1936.

2) Bis zu 4 Milliarden ist der Notenumlauf zu 40% durch Gold und zu 5% durch Silber gedeckt; über 4 Milliarden zu 50% durch Gold und zu 10% durch Silber. — Jusqu'à 4 milliards, la circulation doit être couverte par 40% d'or et 5% d'argent et l'excédent en sus de 4 milliards par 50% d'or et 10% d'argent.

Hauptzahlen der Ausweise zentraler Notenbanken — Principaux chiffres des situations des banques centrales d'émission

64

| Federal Reserve Banken <i>Banques de Réserve Fédérales aux Etats-Unis</i> | Gold | | Total bills dis-counted Bills bought in open market | U. S. Govern-ment securities: Bonds, Treasury notes and bills | Federal Reserve notes in actual circu-lation | Total deposits | Reserves Col. 3 : 6 + 7 | Discount rate |
|------------------------------------------------------------------------------|--------------------------------------------------------|---------------------|-----------------------------------------------------|---------------------------------------------------------------|----------------------------------------------|----------------|-----------------------------|---------------|
| | Gold certi-ficates on hand and due from U. S. Treasury | Total reserves | | | | | | |
| In Millionen Dollars — En millions de Dollars | | | | | | | In Prozenten — En pour-cent | |
| 1 | 2 | 3 | 4 | 5 | 6 | 7 | 8 | 9 |
| 28 Décembre 1933 | 3 569 ¹⁾ | 2 640 ²⁾ | 222 | 2 432 | 3 081 | 2 829 | 63,92 ³⁾ | 2 |
| 26 Décembre 1934 | 5 122 | 5 355 | 15 | 2 430 | 3 261 | 4 317 | 70,66 | 1 1/2 |
| 26 Décembre 1935 | 7 554 | 7 791 | 12 | 2 431 | 3 768 | 6 310 | 77,30 | 1 1/2 |
| 26 Mars . . . 1936 | 7 666 | 8 034 | 11 | 2 430 | 3 732 | 6 546 | 78,16 | 1 1/2 |
| 29 Avril . . . " | 7 704 | 8 056 | 10 | 2 430 | 3 742 | 6 547 | 78,30 | 1 1/2 |
| 27 Mai . . . " | 7 824 | 8 148 | 9 | 2 430 | 3 759 | 6 617 | 78,52 | 1 1/2 |
| 25 Juin . . . " | 7 958 | 8 243 | 9 | 2 430 | 3 980 | 6 489 | 78,78 | 1 1/2 |
| 30 Juillet . . . " | 8 186 | 8 500 | 7 | 2 430 | 3 951 | 6 780 | 79,21 | 1 1/2 |
| 27 Août . . . " | 8 274 | 8 571 | 10 | 2 430 | 3 994 | 6 811 | 79,32 | 1 1/2 |
| 24 Septembre . . . " | 8 385 | 8 665 | 10 | 2 430 | 4 034 | 6 868 | 79,47 | 1 1/2 |
| 29 Octobre . . . " | 8 636 | 8 914 | 9 | 2 430 | 4 086 | 7 052 | 80,03 | 1 1/2 |
| 27 Novembre . . . " | 8 769 | 9 028 | 9 | 2 430 | 4 169 | 7 080 | 80,25 | 1 1/2 |
| 31 Décembre . . . " | 8 852 | 9 112 | 8 | 2 430 | 4 279 | 7 076 | 80,24 | 1 1/2 |
| 14 Janvier . 1937 | 8 850 | 9 168 | 5 | 2 430 | 4 177 | 7 238 | 80,31 | 1 1/2 |

1) Total Gold reserves. 2) Gold held exclusively against F. R. notes. 3) Col. 2 + Reserve other than Gold : 6 + 7

Goldreserve und Geldumlauf in den Vereinigten Staaten — Or et circulation monétaires aux Etats-Unis

65

| Monatsende <i>Fin de mois</i> | Goldreserve <i>Réserve d'or</i> | | Umlauf an Banknoten, Zertifikaten und Staatsnoten <i>Billets de banque, certificats et billets d'Etat en circulation</i> | | | | | | Gold-münzen-umlauf <i>Monnaies d'or en circu-lation</i> | Gesamter Geld-umlauf <i>Total de la circu-lation monétaire</i> | |
|----------------------------------------------|------------------------------------|-----------------------------------------------------------------------------|-----------------------------------------------------------------------------------------------------------------------------|-----------------------|----------------------------|---------------------|---------------------|-------------------|------------------------------------------------------------|-------------------------------------------------------------------|---------------------|
| | Total ¹⁾ | Als Deckung der Gold-zertifikate <i>Couverture des certi-ficats d'or</i> | Total | davon — dont | | | | | | | |
| | | | | Federal Reserve Notes | Federal Reserve Bank Notes | National Bank Notes | United States Notes | Gold certificates | | | Silver certificates |
| in Millionen Dollar — en millions de Dollars | | | | | | | | | | | |
| 1 | 2 | 3 | 4 | 5 | 6 | 7 | 8 | 9 | 10 | 11 | 12 |
| Octobre 1933 | 4 323 | 1 177 | 4 912 | 2 930 | 189 | 903 | 277 | 225 | 387 | 312 | 5 635 |
| Octobre 1934 | 8 002 | 5 124 | 5 012 | 3 124 | 112 | 856 | 273 | 136 | 510 | — | 5 453 |
| Octobre 1935 | 9 693 | 7 033 | 5 244 | 3 495 | 70 | 514 | 281 | 111 | 773 | — | 5 713 |
| Décembre . . . " | 10 125 | 7 555 | 5 403 | 3 667 | 66 | 458 | 275 | 109 | 828 | — | 5 882 |
| Janvier . 1936 | 10 182 | 7 774 | 5 272 | 3 598 | 63 | 436 | 259 | 107 | 809 | — | 5 737 |
| Février . . . " | 10 167 | 7 790 | 5 378 | 3 696 | 60 | 421 | 254 | 106 | 841 | — | 5 846 |
| Mars . . . " | 10 184 | 7 784 | 5 404 | 3 727 | 58 | 406 | 245 | 104 | 864 | — | 5 877 |
| Avril . . . " | 10 225 | 7 820 | 5 410 | 3 725 | 56 | 391 | 249 | 103 | 886 | — | 5 886 |
| Mai . . . " | 10 402 | 7 939 | 5 473 | 3 760 | 54 | 378 | 265 | 102 | 914 | — | 5 953 |
| Juin . . . " | 10 608 | 8 220 | 5 754 | 4 002 | 52 | 366 | 278 | 101 | 955 | — | 6 241 |
| Juillet . . . " | 10 648 | 8 310 | 5 671 | 3 937 | 50 | 352 | 274 | 100 | 958 | — | 6 162 |
| Août . . . " | 10 716 | 8 411 | 5 731 | 3 978 | 48 | 342 | 278 | 99 | 986 | — | 6 227 |
| Septembre . . . " | 10 845 | 8 495 | 5 764 | 4 011 | 47 | 332 | 278 | 98 | 998 | — | 6 267 |
| Octobre . . . " | 11 045 | 8 759 | 5 845 | 4 076 | 46 | 324 | 282 | 97 | 1 020 | — | 6 351 |

1) Vom 31. Januar 1934 an auf Grund der neuen Parität — A partir du 31 janvier 1934 sur la base de la nouvelle parité.

Papiergeldumlauf in den wichtigsten Ländern — Billets en circulation dans les principaux pays

66

| Monatsende <i>Fin de mois</i> | Schweiz <i>Suisse</i> | Frank-reich <i>France</i> | Belgien <i>Belgique</i> | Italien <i>Italie</i> | England <i>Angle-terre</i> | Deutsch-land <i>Alle-magne</i> | Oester-reich <i>Autriche</i> | Tsche-cho-slowakei <i>Tchéco-slovaquie</i> | Nieder-lande <i>Pays-Bas</i> | Schwen-den <i>Suède</i> | Vereinig-te Staaten von Amerika <i>Etats-Unis d'Amé-rique</i> |
|----------------------------------|--------------------------|------------------------------|----------------------------|--------------------------|-------------------------------|-----------------------------------|---------------------------------|-----------------------------------------------|---------------------------------|----------------------------|------------------------------------------------------------------|
| in Millionen — en millions de | | | | | | | | | | | |
| 1 | 2 Fr. | 3 Fr. f. | 4 Belgas | 5 Lire | 6 £ | 7 RM | 8 S | 9 Kc. | 10 Fl. | 11 Kr. | 12 \$ |
| Décembre 1933 | 1 509 | 82 613 | 3 419 | 13 243 | 392 | 4 214 | 952 | 5 906 | 912 | 648 | 5 077 |
| Décembre 1934 | 1 440 | 83 412 | 3 530 | 13 145 | 405 | 4 453 | 964 | 5 640 | 912 | 708 | 5 085 |
| Décembre 1935 | 1 366 | 81 150 | 4 117 | 15 456 | 424 | 4 841 | 976 | 5 761 | 809 | 786 | 5 403 |
| Janvier . 1936 | 1 275 | 81 503 | 4 101 | . | 397 | 4 496 | 929 | 5 208 | 757 | 734 | 5 272 |
| Février . . . " | 1 274 | 81 239 | 4 072 | . | 400 | 4 575 | 931 | 5 210 | 750 | 756 | 5 378 |
| Mars . . . " | 1 319 | 83 197 | 4 163 | . | 406 | 4 665 | 929 | 5 413 | 781 | 795 | 5 404 |
| Avril . . . " | 1 311 | 82 557 | 4 255 | . | 417 | 4 095 | 952 | 5 509 | 766 | 780 | 5 410 |
| Mai . . . " | 1 302 | 84 705 | 4 284 | . | 426 | 4 187 | 958 | 5 482 | 763 | 773 | 5 473 |
| Juin . . . " | 1 301 | 85 106 | 4 354 | . | 435 | 4 785 | 950 | 5 701 | 767 | 792 | 5 754 |
| Juillet . . . " | 1 292 | 85 892 | 4 462 | . | 449 | 4 867 | 952 | 5 426 | 748 | 780 | 5 671 |
| Août . . . " | 1 303 | 84 324 | 4 479 | . | 443 | 4 935 | 943 | 5 502 | 750 | 801 | 5 731 |
| Septembre . . . " | 1 369 | 83 750 | 4 506 | . | 449 | 4 542 | 944 | 5 742 | 773 | 853 | 5 764 |
| Octobre . . . " | 1 412 | 87 198 | 4 466 | . | 443 | 5 099 | 932 | 5 652 | 761 | 839 | 5 845 |
| Novembre . . . " | 1 403 | 86 651 | 4 446 | . | 446 | 5 054 | 915 | 5 662 | 806 | 812 | . |
| Décembre . . . " | 1 482 | 89 342 | 4 540 | . | 467 | 5 354 | 944 | 6 478 | 792 | 893 | . |

Goldbestände in den wichtigsten Ländern — Réserves d'or des principaux pays

67

| Monatsende <i>Fin de mois</i> | Schweiz <i>Suisse</i> | Frankreich <i>France</i> | Belgien <i>Belgique</i> ¹⁾ | Italien <i>Italie</i> | England <i>Angleterre</i> | Deutschland <i>Allemagne</i> | Oesterreich <i>Autriche</i> ²⁾ | Tschechoslowakei <i>Tchécoslovaquie</i> ³⁾ | Niederlande <i>Pays-Bas</i> | Schweden <i>Suède</i> | Vereinigte Staaten von Amerika <i>Etats-Unis d'Amérique</i> ⁴⁾ |
|------------------------------------------------------------|--------------------------|-----------------------------|------------------------------------------|--------------------------|------------------------------|---------------------------------|----------------------------------------------|----------------------------------------------------------|--------------------------------|--------------------------|------------------------------------------------------------------------------|
| in Millionen der Münzparität — à parité-or, en millions de | | | | | | | | | | | |
| 1 | 2 | 3 | 4 | 5 | 6 | 7 | 8 | 9 | 10 | 11 | 12 |
| | Fr. | Fr. f. | Belgas | Lire | £ | RM | S | Kc. | Fl. | Kr. | \$ |
| Décembre 1930 | 713 | 53 578 | 970 | 5 298 | 148 | 2 216 | 214 | 1 545 | 426 | 241 | 2 941 |
| Décembre 1931 | 2 347 | 68 863 | 2 550 | 5 626 | 121 | 984 | 190 | 1 649 | 887 | 206 | 4 460 |
| Décembre 1932 | 2 471 | 83 017 | 2 596 | 5 839 | 120 | 806 | 149 | 1 708 | 1 033 | 206 | 4 513 |
| Décembre 1933 | 1 998 | 77 098 | 2 734 | 7 092 | 191 | 386 | 189 | 1 707 | 922 | 260 | 4 323 |
| Décembre 1934 | 1 910 | 82 124 | 2 505 | 5 811 | 192 | 79 | 242 | 2 680 | 842 | 285 | 8 238 |
| Novembre 1935 | 1 392 | 66 191 | 3 480 | . | 198 | 88 | 242 | 2 691 | 628 | 397 | 9 920 |
| Décembre „ | 1 389 | 66 296 | 3 457 | 3 027 | 200 | 82 | 242 | 2 690 | 643 | 408 | 10 125 |
| Janvier 1936 | 1 389 | 65 223 | 3 400 | . | 200 | 77 | 242 | 2 691 | 669 | 429 | 10 182 |
| Février „ | 1 445 | 65 789 | 3 359 | . | 201 | 72 | 243 | 2 690 | 680 | 430 | 10 167 |
| Mars „ | 1 509 | 65 587 | 3 319 | . | 201 | 72 | 243 | 2 692 | 714 | 430 | 10 184 |
| Avril „ | 1 516 | 61 937 | 3 429 | . | 203 | 70 | 243 | 2 694 | 710 | 430 | 10 225 |
| Mai „ | 1 484 | 57 022 | 3 597 | . | 206 | 70 | 243 | 2 695 | 684 | 432 | 10 402 |
| Juin „ | 1 407 | 53 999 | 3 762 | . | 216 | 72 | 243 | 2 697 | 594 | 432 | 10 608 |
| Juillet „ | 1 441 | 54 942 | 3 736 | . | 240 | 72 | 243 | 2 698 | 642 | 433 | 10 648 |
| Août „ | 1 497 | 54 511 | 3 727 | . | 245 | 69 | 243 | 2 597 | 672 | 434 | 10 716 |
| Septembre „ | 1 554 | 50 111 | 3 726 | . | 249 | 63 | 243 | 2 595 | 670 | 435 | 10 845 |
| Octobre „ | 2 408 | 64 359 | 3 665 | . | 249 | 65 | 243 | 2 592 | 570 | 437 | 11 045 |
| Novembre „ | 2 581 | 64 359 | 3 717 | . | 249 | 66 | 243 | 2 590 | 570 | 438 | . |
| Décembre „ | 2 709 | 60 359 | 3 728 | . | 314 | 66 | 243 | 2 592 | 720 | 459 | . |

¹⁾ L'encaisse-or est évaluée jusqu'au 31 mars 1935 sur la base de 1 kg or fin = 4779.86 B; ensuite, jusqu'au 1er avril 1936 1 kg or fin = 6373.15 B; dès lors, 1 kg or fin = 6638.70 B. ²⁾ Jusqu'au 31 mars 1934, 1 kg or fin = 4723.20 Sch.; dès lors et jusqu'à fin décembre 1935 5999.83 Sch.; dès le 31 décembre 1935, 5963.69 Sch. ³⁾ Jusqu'au 17 février 1934, 1 kg or fin = 22 431.58 Kc.; dès lors, 26 917.90 Kc. ⁴⁾ Jusqu'au 31 janvier 1934, 1 kg or fin = 664,615 \$; dès lors, 1,125,276 \$.

**Abrechnungsverkehr mit Ungarn — Service de Compensation avec la Hongrie
Ausweis vom 31. Dezember 1936 — Situation au 31 décembre 1936**

68

| I. Verkehr mit Ungarn — Mouvement avec la Hongrie | | | |
|---------------------------------------------------------------------------------------------------------------------------------------------------------------------------------------------------------------------------------------------------------------------------------------------------------------------------------------------------------------------------------------------|---------------------------------------------------------------------------------------------------------------|----------------------------------------------------------------------------------------------------------------------|----------------------------------------------------------------------------------|
| Verkehr seit 20. Februar 1934 <i>Mouvement depuis le 20 février 1934</i> | A | B | Veränderungen seit 30. November <i>Changements depuis le 30 novembre 1936</i> |
| | Forderungen aus dem Export von Schweizerwaren <i>Créances résultant d'exportations de produits suisses</i> | Forderungen aus dem Export von ausländischen Waren <i>Créances résultant d'exportations de produits étrangers</i> | |
| Toteinzahlungen an die Ungarische Nationalbank zugunsten schweizerischer Exporteure — <i>Total des versements à la Banque Nationale de Hongrie en faveur d'exportateurs suisses</i> | Fr. 27 182 469 | Fr. 3 907 058 | + 1 771 332 |
| Toteinzahlungen an die Schweizerische Nationalbank zugunsten ungarischer Exporteure — <i>Total des versements à la Banque Nationale Suisse en faveur d'exportateurs hongrois</i> | Fr. 44 947 669 | | |
| Anteil der Ungarischen Nationalbank laut Abkommen <i>Part de la Banque Nationale de Hongrie selon accord</i> „ | 8 967 349 | | |
| Anteil der schweizerischen Exporteure — <i>Part des exportateurs suisses</i> | Fr. 35 980 320 | | |
| Total der Auszahlungen an schweizerische Exporteure — <i>Total des paiements effectués à des exportateurs suisses</i> | 27 177 760 | 3 907 058 | + 1 767 550 |
| Einzahlungen bei der Ungarischen Nationalbank, deren Regelung in der Schweiz noch nicht erledigt ist — <i>Versements à la Banque Nationale de Hongrie dont le règlement en Suisse est encore en suspens</i> | 4 709 | — | + 3 782 |
| Bestand der weiter angemeldeten, noch nicht fälligen oder zwar fälligen, aber bei der Ungarischen Nationalbank noch nicht einbezahlten Guthaben auf ungarische Schuldner — <i>Autres créances déclarées à la Banque Nationale Suisse, à valoir sur des débiteurs hongrois, non édués ou échues mais dont le montant n'a pas encore été versé à la Banque Nationale de Hongrie</i> | 5 079 848 | 2 006 008 | + 40 379 |
| Total der noch zu verrechnenden schweizerischen Forderungen auf Ungarn — <i>Montant total des créances suisses à compenser par le clearing suisse-hongrois</i> | 5 084 557 | 2 006 008 | + 44 161 |

Abrechnungsverkehr mit Jugoslawien und Bulgarien — *Service de Compensation avec la Yougoslavie et la Bulgarie*
Ausweis vom 31. Dezember 1936 — *Situation au 31 décembre 1936*

68

II. Verkehr mit Jugoslawien — *Mouvement avec la Yougoslavie*

| Verkehr seit 10. Mai 1932 <i>Mouvement depuis le 10 mai 1932</i> | A | B | Veränderungen seit 30. November <i>Changements depuis le 30 novembre 1936</i> |
|-------------------------------------------------------------------------------------------------------------------------------------------------------------------------------------------------------------------------------------------------------------------------------------------------------------------------------------------------------------------------------------------------------------------------------------|-----------------------------------------------------------------------------------------------------------------------------|------------------------------------------------------------------------|-------------------------------------------------------------------------------------------------|
| | Forderungen aus dem Export von Schweizerwaren <i>Créances résultant d'exportations de produits suisses</i> | Übrige Schweizer- forderungen <i>Autres créances suisses</i> | |
| | Fr. | Fr. | Fr. |
| Totaleinzahlungen an die Banque Nationale du Royaume de Yougoslavie zugunsten schweizerischer Gläubiger — <i>Total des versements à la Banque Nationale du Royaume de Yougoslavie en faveur de créanciers suisses</i> | 35 453 937 | 837 623 | + 800 528 |
| Totaleinzahlungen an die Schweizer Nationalbank zugunsten jugoslawischer Exporteure — <i>Total des versements à la Banque Nationale Suisse en faveur d'exportateurs yougoslaves</i> Fr. 40 442 756 | | | |
| Anteil der Banque Nationale du Royaume de Yougoslavie laut Abkommen — <i>Part de la Banque Nationale du Royaume de Yougoslavie selon accord</i> „ 7 525 166 | | | |
| Anteil der schweizerischen Exporteure — <i>Part des exportateurs suisses</i> Fr. 32 917 590 | | | |
| Total der Auszahlungen an schweizerische Gläubiger — <i>Total des paiements effectués à des créanciers suisses</i> | 32 110 378 | 569 054 | + 602 044 |
| Einzahlungen bei der Banque Nationale du Royaume de Yougoslavie, deren Regelung in der Schweiz noch nicht erledigt ist — <i>Versements à la Banque Nationale du Royaume de Yougoslavie dont le règlement en Suisse est encore en suspens</i> | 3 343 559 | 268 569 | + 198 484 |
| Bestand der weiter angemeldeten, noch nicht fälligen oder zwar fälligen, aber bei der Banque Nationale du Royaume de Yougoslavie noch nicht einbezahlten Guthaben auf jugoslawische Schuldner — <i>Autres créances déclarées à la Banque Nationale Suisse, à valoir sur des débiteurs yougoslaves, non échues ou échues mais dont le montant n'a pas encore été versé à la Banque Nationale du Royaume de Yougoslavie</i> | 4 123 904 | 121 178 | -- 453 321 |
| Total der noch zu verrechnenden schweizerischen Forderungen auf Jugoslawien — <i>Montant total des créances suisses à compenser par le clearing suisse-yougoslave</i> Fr. 7 857 210 | 7 467 463 | 389 747 | -- 254 837 |

III. Verkehr mit Bulgarien — *Mouvement avec la Bulgarie*

| Verkehr seit 8. April 1932 <i>Mouvement depuis le 8 avril 1932</i> | Liquidations-Konti <i>Comptes de liquidation</i> | | Veränderungen seit 15. Dezember <i>Changements depuis le 15 décembre 1936</i> |
|----------------------------------------------------------------------------------------------------------------------------------------------------------------------------------------------------------------------------------------|----------------------------------------------------------------------------------------------------------------------------------------------------------------------------------------------------------------------------------------|-------------------------------------------------------------------------------------------------------------------------------------------------------------------------------------------------------------------------------|-------------------------------------------------------------------------------------------------|
| | A | C | |
| | Forderungen aus dem Export von Schweizerwaren u. Finanzforderungen entstand. v. d. 15. 3. 33 <i>Créances résultant d'export. de produits suisses et Créances financières nées avant le 13 mars 1933</i> | Forderungen aus dem Export von ausländ. Waren entst. zw. dem 8. 4. 32 und dem 22. 6. 36 <i>Créances résultant d'exportations de produits étrangers, nées entre le 8. 4. 32 et le 22. 6. 36</i> | |
| | Fr. | Fr. | Fr. |
| Totaleinzahlungen an die Bulgarische Nationalbank zugunsten schweizerischer Gläubiger — <i>Total des versements à la Banque Nationale de Bulgarie en faveur de créanciers suisses</i> Fr. 19 237 977 | 17 097 092 | 2 140 885 | + 527 727 |
| Totaleinzahlungen an die schweizerische Nationalbank zugunsten bulgarischer Gläubiger — <i>Total des versements à la Banque Nationale Suisse en faveur de créanciers bulgares</i> . Fr. 24 356 430 | | | |
| Anteil der Bulgarischen Nationalbank — <i>Part de la Banque Nationale de Bulgarie</i> „ 6 716 057 | | | |
| Anteil der schweizerischen Gläubiger — <i>Part des créanciers suisses</i> Fr. 17 640 373 | | | |
| Total der Auszahlungen an schweizerische Gläubiger — <i>Total des paiements effectués à des créanciers suisses</i> . . Fr. 16 971 899 | 15 863 645 | 1 108 254 | + 66 510 |
| Einzahlungen bei der Bulgarischen Nationalbank, deren Regelung in der Schweiz noch nicht erledigt ist — <i>Versements à la Banque Nationale de Bulgarie, dont le règlement en Suisse est encore en suspens</i> Fr. 2 266 078 | 1 233 447 | 1 032 631 | + 461 217 |
| Bestand der weiter angemeldeten, aber noch nicht einbezahlten Guthaben — <i>Autres créances déclarées, mais dont la contre-valeur n'a pas encore été versée</i> Fr. 1 621 071 | 1 129 348 | 491 723 | -- 3 008 490 |
| Total der noch zu verrechnenden schweizerischen Forderungen auf Bulgarien — <i>Montant total des créances suisses à compenser par le clearing suisse-bulgare</i> Fr. 3 887 149 | 2 362 795 | 1 524 354 | -- 2 547 273 |

Abrechnungsverkehr mit Rumänien und Griechenland — Service de Compensation avec la Roumanie et la Grèce
Ausweis vom 31. Dezember 1936 — Situation au 31 décembre 1936

68

IV. Verkehr mit Rumänien — *Mouvement avec la Roumanie*

| Verkehr seit 25. Januar 1933 <i>Mouvement depuis le 25 janvier 1933</i> | A | B | C | D | E | Veränderungen seit 30. Nov. <i>Changements depuis le 30 nov. 1936</i> |
|-------------------------------------------------------------------------------------------------------------------------------------------------------------------------------------------------------------------------------------|------------------------------------------------------------------------------------------|-------------------------------------------------------------------------------------------------|-----------------------------------------------------------------------------------------------------------------------------------------------|----------------------------------------------------------------------------------------------------------------------|---------------------------------------------------------------------------------------------------------------------|--------------------------------------------------------------------------|
| | Neue Forderungen für Schweizerwaren <i>Créances nouvelles en marchandises suisses</i> | Neue Forderungen für ausländische Waren <i>Créances nouvelles en marchandises étrangères</i> | Alte Warenforderungen laut Abkommen 13. 6. 24 und 31. 1. 25 <i>Créances anciennes en marchandises selon accords 13. 6. 24 et 31. 1. 25</i> | Alte Warenforderungen entstanden vor 1. 10. 32 <i>Créances anciennes en marchandises nées antér. au 1. 10. 32</i> | Finanz- und denselben gleichgestellte Forderungen <i>Créances financières et créances assimilées à celles-ci</i> | |
| | Fr. | Fr. | Fr. | Fr. | Fr. | Fr. |
| Totalinzahlungen an die Rumänische Nationalbank zugunsten schweizerischer Gläubiger — <i>Total des versements à la Banque Nationale de Roumanie en faveur de créanciers suisses</i> Fr. 53 986 893 | 41 006 913 | 1 286 197 | 460 624 | 6 305 559 | 4 927 600 | +1 230 635 |
| Totalinzahlungen an die schweizerische Nationalbank zugunsten rumänischer Gläubiger — <i>Total des versements à la Banque Nationale Suisse en faveur de créanciers roumains</i> Fr. 76 011 446 | | | | | | |
| Anteil der Rumänischen Nationalbank — <i>Part de Banque Nationale de Roumanie</i> „ 13 057 491 | | | | | | |
| Anteil der schweizerischen Gläubiger — <i>Part des créanciers suisses</i> Fr. 62 953 955 | | | | | | |
| Total der Auszahlungen an schweizerische Gläubiger <i>paiements effectués à des créanciers suisses</i> Fr. 53 387 857 | 40 690 488 | 1 284 830 | 456 282 | 6 305 559 | 4 650 698 | +1 085 271 |
| Einzahlungen bei der Rumänischen Nationalbank, deren Regelung in der Schweiz noch nicht erledigt ist — <i>Versements à la Banque Nationale de Roumanie, dont le règlement en Suisse est encore en suspens</i> Fr. 599 036 | 316 425 | 1 367 | 4 342 | — | 276 902 | + 145 364 |
| Bestand der weiter angemeldeten, aber noch nicht einbezahlten Guthaben — <i>Autres créances déclarées, mais dont la contre-valeur n'a pas encore été versée</i> Fr. 14 869 428 | 9 607 005 | 301 894 | 746 040 | 2 401 567 | 1 812 922 | -1 473 755 |
| Total der noch zu verrechnenden schweizerischen Forderungen auf Rumänien — <i>Montant total des créances suisses à compenser par le clearing suisses-roumain</i> Fr. 15 468 464 | 9 923 430 | 303 261 | 750 382 | 2 401 567 | 2 089 824 | -1 328 391 |

V. Verkehr mit Griechenland — *Mouvement avec la Grèce*

| Verkehr seit 20. März 1933 <i>Mouvement depuis le 20 mars 1933</i> | A | B | C | Veränderungen seit 30. Nov. <i>Changements depuis le 30 nov. 1936</i> |
|--------------------------------------------------------------------------------------------------------------------------------------------------------------------------------------------------------------------------------------|------------------------------------------------------------------------------------------|-------------------------------------------------------------------------------------------------|--------------------------------------------------------------------|--------------------------------------------------------------------------|
| | Neue Forderungen für Schweizerwaren <i>Créances nouvelles en marchandises suisses</i> | Neue Forderungen für ausländische Waren <i>Créances nouvelles en marchandises étrangères</i> | Alte Warenforderungen <i>Créances anciennes en marchandises</i> | |
| | Fr. | Fr. | Fr. | Fr. |
| Totalinzahlungen an die Banque de Grèce zugunsten schweizerischer Exporteure — <i>Total des versements à la Banque de Grèce en faveur d'exportateurs suisses</i> Fr. 10 080 545 | 9 117 699 | 87 929 | 874 917 | + 404 860 |
| Totalinzahlungen an die Schweizerische Nationalbank zugunsten griechischer Exporteure — <i>Total des versements à la Banque Nationale Suisse en faveur d'exportateurs grecs</i> Fr. 9 476 134 | | | | |
| Total der Auszahlungen an schweizerische Exporteure — <i>Total des paiements effectués à des exportateurs suisses</i> Fr. 9 366 784 | 8 405 852 | 86 178 | 874 754 | + 315 682 |
| Einzahlungen bei der Banque de Grèce, deren Regelung in der Schweiz noch nicht erledigt ist — <i>Versements à la Banque de Grèce dont le règlement en Suisse est encore en suspens</i> Fr. 713 761 | 711 847 | 1 751 | 163 | + 89 178 |
| Bestand der weiter angemeldeten, aber bei der Banque de Grèce noch nicht einbezahlten Guthaben — <i>Autres créances déclarées, mais dont la contre-valeur n'a pas encore été versée à la Banque de Grèce</i> Fr. 1 965 710 | 1 280 649 | 5 692 | 679 369 | — 19 213 |
| Total der noch zu verrechnenden schweizerischen Forderungen auf Griechenland — <i>Montant total des créances suisses à compenser par le clearing Suisse-Grèce</i> Fr. 2 679 471 | 1 992 496 | 7 443 | 679 532 | + 69 965 |

Abrechnungsverkehr mit der Türkei und Chile — *Service de Compensation avec la Turquie et le Chili*
Ausweis vom 31. Dezember 1936 — *Situation au 31 décembre 1936*

68

| VI. Verkehr mit der Türkei — <i>Mouvement avec la Turquie</i> | | | |
|--------------------------------------------------------------------------------------------------------------------------------------------------------------------------------------------------------------------------------------------------------------------------------------------------------------------------------------------------------------------------------------------------------------------------------------------------------------------------|---------------------------------------------------------------------------------------------------------------|--------------------------------------------------------------------------------------------|---------------------------------------------------------------------------------------|
| Verkehr seit 11. Februar 1934 <i>Mouvement depuis le 11 février 1934</i> | Forderungen aus dem Export von Schweizerwaren <i>Créances résultant d'exportations de produits suisses</i> | | Veränderungen seit 30. November 1936 <i>Changements depuis le 30 novembre 1936</i> |
| | Fr. | Fr. | |
| Totaleinzahlungen an die Banque Centrale de la République de Turquie zugunsten schweizerischer Exporteure — <i>Total des versements à la Banque Centrale de la République de Turquie en faveur d'exportateurs suisses</i> | 11 626 683 | | + 363 580 |
| Totaleinzahlungen an die Schweizerische Nationalbank zugunsten türkischer Exporteure <i>Total des versements à la Banque Nationale Suisse en faveur d'exportateurs turcs</i> | Fr. 10 783 583 | | |
| Anteil der Banque Centrale de la République de Turquie laut Abkommen <i>Part de la Banque Centrale de la République de Turquie selon accord</i> „ | 3 227 228 | | |
| Anteil der schweizerischen Exporteure — <i>Part des exportateurs suisses</i> | Fr. 7 556 355 | | |
| Total der Auszahlungen an schweizerische Exporteure — <i>Total des paiements effectués à des exportateurs suisses</i> | 7 554 367 | | + 220 208 |
| Einzahlungen bei der Banque Centrale de la République de Turquie, deren Regelung in der Schweiz noch nicht erledigt ist — <i>Versements à la Banque Centrale de la République de Turquie dont le règlement en Suisse est encore en suspens</i> | 4 072 316 | | + 143 372 |
| Bestand der weiter angemeldeten, noch nicht fälligen oder zwar fälligen, aber bei der Banque Centrale de la République de Turquie noch nicht einbezahlten Guthaben auf türkische Schuldner — <i>Autres créances déclarées à la Banque Nationale Suisse, à valoir sur des débiteurs turcs non échues ou échues mais dont le montant n'a pas encore été versé à la Banque Centrale de la République de Turquie</i> | 1 775 208 | | — 198 301 |
| Total der noch zu verrechnenden schweizerischen Forderungen auf die Türkei — <i>Montant total des créances suisses à compenser par le clearing Suisse-Turquie</i> | 5 847 524 | | — 54 929 |
| VII. Verkehr mit Chile — <i>Mouvement avec le Chili</i> | | | |
| Verkehr seit 1. Juni 1934 <i>Mouvement depuis le 1^{er} juin 1934</i> | A | B | Veränderungen seit 30. November 1936 <i>Changements depuis le 30 novembre 1936</i> |
| | Neue Forderungen für Schweizerwaren <i>Créances nouvelles pour marchandises suisses</i> | Alte Forderungen für Schweizerwaren <i>Créances anciennes pour marchandises suisses</i> | |
| | Fr. | Fr. | Fr. |
| I. Verkehr auf den Sammelkonti bei den Notenbanken — <i>Mouvement des comptes globaux auprès des banques d'émission.</i> | | | |
| Totaleinzahlungen an den Banco Central de Chile zugunsten schweizerischer Exporteure — <i>Total des versements au Banco Central de Chile en faveur d'exportateurs suisses</i> | 201 895 | 180 852 | + 84 |
| Totaleinzahlungen an die Schweiz. Nationalbank zugunsten chilenischer Exporteure — <i>Total des versements à la Banque Nationale Suisse en faveur d'exportateurs chiliens</i> | A Fr. 207 895 B „ 68 818 | | |
| Total der Auszahlungen an schweizerische Exporteure — <i>Total des paiements effectués à des exportateurs suisses</i> | 200 500 | 68 790 | + 5 633 |
| Einzahlungen beim Banco Central de Chile, deren Regelung in der Schweiz noch nicht erfolgt ist — <i>Versements au Banco Central de Chile dont le règlement en Suisse est encore en suspens</i> | 1 395 | 112 062 | — 5 549 |
| II. Privatkompensations-Verkehr — <i>Mouvement des compensations privées</i> | | | |
| Totaleinzahlungen schweizerischer Importeure — <i>Total des versements des importateurs suisses</i> | 3 784 215 | 563 105 | + 33 065 |
| Kompensierte Schweizerforderungen — <i>Créances suisses déjà compensées</i> | 3 539 280 | 496 042 | + 155 759 |
| Überschuss — <i>Excédent</i> | 244 935 | 67 063 | — 122 694 |
| III. Bestand der weiter angemeldeten, noch nicht fälligen, oder zwar fälligen, aber weder beim Banco Central de Chile einbezahlten noch im Privatkompensationsverkehr regulierten Guthaben auf chilenische Schuldner — <i>Autres créances déclarées à l'Office suisse de compensation, à valoir sur des débiteurs chiliens, non échues ou échues mais dont le montant n'a ni été versé au Banco Central de Chile, ni réglé par voie de compensation privée</i> | 917 407 | 1 207 222 | + 52 128 |

Deutsch-Schweizerisches Verrechnungs-Abkommen — Accord de compensation germano-suisse

68

| Verkehr seit 1. Juli 1936 — <i>Mouvement depuis le 1^{er} juillet 1936</i> | Juillet-Nov. 1936 | Décembre 1936 | Total |
|-------------------------------------------------------------------------------------------------------------------------------------------------------------------------------------------------------------------------------------------------------------------|---------------------------|---------------|---------------------------|
| I. Einzahlungen schweizerischer Schuldner — <i>Verséments de débiteurs suisses</i> | | | |
| | Fr. | Fr. | Fr. |
| a) Einzahlungen bei der schweiz. Nationalbank zugunsten deutscher Gläubiger, ohne Zahlungen für Kohlenimporte — <i>Verséments auprès de la Banque nationale suisse en faveur de créanciers allemands, sans versements pour importations de charbons</i> | 105 815 089 ¹⁾ | 31 987 109 | 137 802 198 ¹⁾ |
| b) Anteil der Deutschen Verrechnungskasse in Berlin — <i>Quote-part de la Deutsche Verrechnungskasse, à Berlin</i> | 22 151 881 | 5 582 730 | 27 734 611 |
| c) Anteil der schweizerischen Gläubiger — <i>Quote-part des créanciers suisses</i> | 83 663 208 | 26 404 379 | 110 067 587 |
| ¹⁾ Inkl. verfügbarer Anteil per 30 Juni 1936 Fr. 2673838 — <i>incl. quote-part disponible au 30 juin 1936 frs. 2673838.</i> | | | |
| II. Auszahlungen — <i>Paiements</i> | | | |
| a) für Schweizerwaren — <i>Pour marchandises suisses</i> | 60 035 423 | 13 000 000 | 73 035 423 |
| b) Nebenkosten im Warenverkehr inkl. Tilgung von Rückständen <i>Frais accessoires afférents au trafic de marchandises, y compris l'amortissement de créances arriérées</i> | 12 911 772 | 3 575 270 | 16 487 042 |
| c) Rückstände aus der Lieferung nichtschweiz. Waren (Transitwaren) — <i>Créances arriérées résultant de l'exportation de marchandises de provenance étrangère.</i> | 4 536 318 | 437 065 | 4 973 383 ¹⁾ |
| d) Zinsen, Dividenden, Miet- und Pacht-Zinsen etc. — <i>Intérêts, dividendes, loyers, fermages, etc.</i> | 5 177 382 | 2 223 777 | 7 401 159 ²⁾ |
| Total a — d | 82 660 895 | 19 236 112 | 101 897 007 |
| ¹⁾ Ohne nichtausbezahlter Anteil aus der Lieferung nichtschweiz. Waren von Fr. 700 000 — <i>Non compris frs. 700000 résultant de l'exportation de marchandises non-suissees et réservées au paiements futurs.</i> | | | |
| ²⁾ Ohne nichtausbezahlter Anteil Fr. 7 470 580 — <i>Non compris frs. 7 470 580.</i> | | | |
| III. Waren-Konto — <i>Compte „Marchandises“</i> | | | |
| a) Anteil der schweiz. Gläubiger für Schweizerwaren und Nebenkosten — <i>Quote-part des créanciers suisses pour marchandises suisses et frais accessoires</i> | 72 947 195 | 16 575 270 | 89 522 465 |
| b) Einzahlungen bei der Deutschen Verrechnungskasse in Berlin zugunsten schweizerischer Gläubiger — <i>Verséments auprès de la Deutsche Verrechnungskasse à Berlin en faveur de créanciers suisses</i> | 101 072 115 ¹⁾ | 16 060 530 | 117 132 645 ¹⁾ |
| c) Fehlbetrag — <i>Découvert</i> | 28 124 920 | — 514 740 | 27 610 180 |
| d) Bestand der weiter angemeldeten aber in Berlin noch nicht einbezahlten Guthaben auf deutsche Schuldner — <i>Autres créances déclarées mais dont le montant n'a pas été versé à Berlin</i> | 40 451 771 | 1 079 302 | 41 531 073 |
| e) Total der noch zu verrechnenden schweizerischen Forderungen für Schweizerwaren und Nebenkosten auf Deutschland — <i>Total des créances suisses à compenser par le clearing (marchandises suisses et frais accessoires)</i> | 68 576 691 | 564 561 | 69 141 252 |
| ¹⁾ Inkl. Fehlbetrag per 30. 6. 1936 von Fr. 23 410 023 — <i>Y compris découvert au 30. 6. 1936 de frs. 23 410 023.</i> | | | |
| IV. Reiseverkehrs-Konto — <i>Compte „Tourisme“</i> | | | |
| a) Einzahlungen für Kohlenimporte — <i>Verséments pour importations de charbons</i> | 21 498 919 | 5 500 683 | 26 999 602 ²⁾ |
| b) Auszahlungen im Reiseverkehr inkl. Zahlungen für Unterrichts- und Erholungszwecke, sowie für Lebensunterhalt — <i>Paiements pour le trafic touristique y compris paiements pour séjour d'études et de convalescence, subventions</i> | 16 033 608 ¹⁾ | 4 427 301 | 20 460 909 ¹⁾ |
| c) Für sonstige vertraglich vorgesehene Zwecke einschl. für Hotelanweisungen Schweiz noch benötigter Betrag. — <i>Pour d'autres besoins prévus par l'accord. incl. montant encore nécessaire pour bons d'hôtel suisses</i> | — | 6 436 115 | 6 436 115 |
| d) Überschuss — <i>Excédent</i> | 5 465 311 | — 5 362 733 | 102 578 |
| ¹⁾ Inkl. Fehlbetrag per 30. 6. 1936 von Fr. 23 285. — <i>Y compris découvert au 30. 6. 1936 de frs. 23 285.</i> | | | |
| ²⁾ Nach Abzug von Fr. 1 019 203 für Auszahlungen von Kohlenfrachten — <i>Déduction faite de frs. 1 019 203 paiements pour transport de charbons.</i> | | | |

Abrechnungsverkehr mit Italien — Service de Compensation avec l'Italie
Ausweis vom 31. Dezember 1936 — Situation au 31 Décembre 1936

68

| Art des Verkehrs — <i>Nature des opérations</i> | Déc. 1935 à Nov. 1936 | Déc. 1936 | Total |
|-------------------------------------------------------------------------------------------------------------------------------------------------------------------------------------------------------------------------------------------------------------|--------------------------|-------------|-------------|
| I. Einzahlungen in Zürich — <i>Versements à Zurich</i> | | | |
| | Fr. | Fr. | Fr. |
| für Waren und Nebenkosten im Warenverkehr, inkl. Tilgung von rückständigen Warenforderungen — <i>Pour marchandises et frais accessoires afférents au trafic de marchandises, y compris l'amortissement de créances arriérées sur marchandises</i> | 77 624 736 | 8 759 914 | 86 384 650 |
| für Zinsen, Dividenden, Miet- und Pachtzinse, usw. — <i>Pour intérêts, dividendes, loyers, fermages etc.</i> | 14 706 184 | 2 189 978 | 16 896 162 |
| Total | 92 330 920 | 10 949 892 | 103 280 812 |
| II. Waren-Konto — <i>Compte „Marchandises“</i> | | | |
| Einzahlungen in Zürich — <i>Versements à Zurich</i> | 77 624 736 | 8 759 914 | 86 384 650 |
| Einzahlungen in Rom — <i>Versements à Rome</i> | 91 301 273 | 3 972 989 | 95 274 262 |
| Fehlbetrag — <i>Découvert</i> | 13 676 537 | — 4 786 925 | 8 889 612 |
| Bestand der weiter angemeldeten, aber in Rom noch nicht einbezahlten Guthaben auf italienische Schuldner — <i>Autres créances déclarées mais dont le montant n'a pas encore été versé à Rome</i> | 21 983 846 | 3 372 939 | 25 356 785 |
| Total der noch zu verrechnenden schweizerischen Forderungen auf Italien <i>Total des créances suisses à compenser par le clearing</i> | 35 660 383 | — 1 413 986 | 34 246 397 |

QUELENNACHWEIS

für die nicht aus dem statistischen Bureau selber herrührenden Graphik- und Tabellenunterlagen.

INDICATION DES SOURCES

pour les graphiques et tableaux, dont les données n'émanent pas du Bureau de statistique.

Wirtschaftskurven — *Graphiques économiques.*

- VI } Bundesamt für Industrie, Gewerbe und Arbeit — *Office fédéral de l'industrie, des arts et métiers et du travail.*
IX }
VII Eidg. Oberzolldirektion, Handelsstatistik — *Direction générale des douanes fédérales, statistique du commerce.*
VIII (Postcheck- und Giroverkehr) Eidg. Oberpostdirektion — (*Virements postaux*) *Direction générale des postes.*
X Generaldirektion der Schweizerischen Bundesbahnen — *Direction générale des Chemins de fer fédéraux.*
XI Eidg. Amt für Elektrizitätswirtschaft — *Office fédéral de l'économie électrique.*

Tabellen — *Tableaux.*

- 9 Basel und Zürich: Kantonale Börsenkommissariate — *Offices cantonaux de bourses.*
Genève: Chambre de la Bourse.
23 Eidg. Oberpostdirektion — *Direction générale des postes.*
25 Eidg. Steuerverwaltung — *Administration fédérale des contributions.*
26 Eidg. Zollverwaltung — *Administration fédérale des douanes.*
27 Seidentrocknungsanstalten Basel und Zürich — *Etablissements de conditionnement de la soie, Bâle et Zurich.*
28 Eidg. Amt für Gold- und Silberwaren — *Bureau fédéral des matières d'or et d'argent.*
29 Eidg. Amt für Elektrizitätswirtschaft — *Office fédéral de l'économie électrique.*
30 }
31 } Bundesamt für Industrie, Gewerbe und Arbeit — *Office fédéral de l'industrie, des arts et métiers et du travail.*
32 }
33 *Bulletin de la Société des Nations, Recueil de statistique de l'Institut international du commerce, Bruxelles.*
34 }
35 } Schweizerische Bundesbahnen — *Chemins de fer fédéraux.*
36 }
37 Schiffahrtsamt Basel — *Office de navigation, Bâle.*
37 Eidg. Post-, Telegraphen- und Telephonverwaltung — *Administration fédérale des postes, des télégraphes et des téléphones.*
38 }
39 } Eidgenössisches Statistisches Amt — *Bureau Fédéral de Statistique*
40 }
41 }
42 }
43 } Eidg. Oberzolldirektion, Handelsstatistik — *Direction générale des douanes fédérales, statistique du commerce.*
44 }
45 }
46 }
47 Samuel Montagu & Co., London.
48 } Kol. 2—4 Schweizerisches Bauernsekretariat — *Secrétariat des paysans suisses.*
48 } „ 5—13 Bundesamt für Industrie, Gewerbe und Arbeit — *Office fédéral de l'industrie, des arts et métiers et du travail.*
49 }
50 }
51 } Bundesamt für Industrie, Gewerbe und Arbeit — *Office fédéral de l'industrie, des arts et métiers et du travail.*
53 }
54 } *Bulletin de la Société des Nations, Recueil de statistique de l'Institut international du commerce, Bruxelles, The Economist, Bollettino mensile di statistica dell'Istituto centrale di statistica del Regno d'Italia.*
56 Neue Zürcher Zeitung und Frankfurter Zeitung.
57 Pfandbriefzentrale der schweizerischen Kantonalbanken, Zürich und Pfandbriefbank schweizerischer Hypothekarinstitute, Zürich — *Centrale des lettres de gages des Banques Cantonales à Zurich et Banque des Lettres de Gage d'Etablissements suisse de Crédit hypothécaire à Zurich.*
58 Ausweis der Darlehenskasse der Schweizerischen Eidgenossenschaft — *Situation de la Caisse de prêts de la Confédération Suisse.*
59 Verband schweizerischer Kantonalbanken und Schweizerische Grossbanken — *Union des Banques cantonales suisses et Grandes banques suisses.*
60 Verband schweizerischer Kantonalbanken — *Union des Banques cantonales suisses.*
61 Verband schweizerischer Kantonalbanken, Schweizerische Grossbanken, Verband Schweiz. Lokalbanken, Spar- und Leihkassen, Zürich — *Union des Banques cantonales suisses, Grandes banques suisses, Union Suisse de Banques Régionales, Caisses d'Epargne et de Prêts, Zurich.*
62 Bilanzen der einzelnen schweizerischen Grossbanken — *Bilans publiés par chacune des grandes banques suisses.*
63 Ausweis der Bank für Internationalen Zahlungsausgleich — *Situation de la Banque des Règlements Internationaux.*
64 }
65 } Ausweise der Notenbanken — *Situations hebdomadaires des banques centrales d'émission.*
66 }
67 }
65 The Commercial & Financial Chronicle.
68 Ausweise der Schweizerischen Verrechnungsstelle — *Situations de l'Office suisse de compensation.*

Die Monatsberichte der Schweizerischen Nationalbank können beim Art. Institut Orell Füssli, Zürich, für Fr. 3.— im Jahr abonniert werden.
Postcheck VIII/640.

On peut s'abonner au Bulletin mensuel de la Banque Nationale Suisse auprès de l'Art. Institut Orell Füssli, Zurich.
Le prix de l'abonnement annuel est fixé à Fr. 3.—. Compte de chèques postaux VIII/640.