

MONATSBERICHT BULLETIN MENSUEL

Bearbeitet vom Statistischen Bureau / Elaboré par le Bureau de statistique

16. Jahrgang / 16^{me} Année

NO. 5 \rightsquigarrow MAI \rightsquigarrow 1941

Zürich, 15. Mai 1941

Inhaltsverzeichnis — Table des matières

| | Seite - page |
|---|--------------|
| Quellennachweis — Indication des sources | 3 |
| Schweizerische Wirtschaftskurven — Graphiques économiques suisses | 4—9 |
| Tabellen — Tableaux | 10—52 |
| Beilage: Mitteilungen Nr. 49 der Kommission für Konjunkturbeobachtung. | |

Stichwortverzeichnis zu den Tabellen

| | Tab. | | Tab. | | Tab. |
|--|-----------|---|--------------------|--|----------------|
| Abrechnungsverkehr: | | Darlehenskasse der Schweizerischen | | Kleinhandel, Wertumsätze | 37 |
| Umsätze der Abrechnungsstellen | 27 | Eidgenossenschaft, Ausweis | 61 | Konkurse in der Schweiz | 34 |
| Wertschrittenclearing | 16 | Devisenkurse, siehe Wechselkurse | | Landwirtschaftliche Produk- | |
| Aktien: | | Diskontosätze: | | preise in der Schweiz, Index | 47 |
| Emissionen | 19, 21 | in der Schweiz | 3, 4 | Lebenskostenindex: | |
| Rückzahlungen | 24 | offizielle Diskontosätze | 3 | Schweiz | 48, 51, 54, 55 |
| Aktienindex | 15 | Privatdiskontosätze in der | | Schweiz und Ausland | 55 |
| Anleihen: | | Schweiz und im Ausland | 5 | Lebensversicherungsgesellschaften, | |
| Emissionen | 18, 20 | Dollarkurs in London | 8 | Auszahlungen | 22 |
| Rückzahlungen | 23 | Einfuhr | 45 | Lokalbanken, Halbjahresbilanzen | 60 |
| Arbeitsmarkt | 40—42 | Emissionsstatistik | 18—21 | Lombardzinsfuss: | |
| Ausfuhr | 45 | Finanzen, eidgenössische | 28—33 | offizieller der zentralen Noten- | |
| Ausländische Anleihssemissionen | 18, 20 | Fremdenverkehr | 43, 44 | banken | 6 |
| Ausländische Obligationen: | | Geldmarkt | 3—6 | privater Zinsfuss in der Schweiz | 4 |
| Kursindex | 14 | Giroverkehr der Schweizerischen | | (Kol. 5—7) | |
| Rendite | 13 | Nationalbank | 26 | Nationalbank, Schweizerische | |
| Aussenhandel | 45 | Gold: Bestände in den wichtigsten | | Ausweise | 1, 2 |
| Bankausweise: | | Ländern | 65 | Diskontosatz | 3, 4 |
| Ausländische Notenbanken | 62 | Preis in London | 8 | Giroverkehr | 26 |
| Bank für Internationalen Zah- | | Produktion | 36 | Lombardzinsfuss | 6 |
| lungsausgleich | 58 | Goldreserve und Geldumlauf in | | Notenbanken: | |
| Darlehenskasse | 57 | den Vereinigten Staaten | 63 | Ausweise | 1, 2, 62 |
| Grossbanken, schweizerische | 60, 61 | Grossbanken, schweizerische: | | Offizielle Diskontosätze | 3, 4 |
| Kantonalbankenverband | 59, 60 | Quartalsbilanz | 60, 61 | Offizielle Lombardzinsfüsse | 6 |
| Lokalbanken | 60 | Grosshandelsindex: | | Obligationenindex, Obligationen- | |
| Nationalbank, Schweizerische | 1, 2 | Schweiz | 47—50, 52, 53 | rendite: | |
| Pfandbriefzentralen | 56 | Schweiz und Ausland | 53 | ausländische Werte | 13, 14 |
| Bargeldloser Zahlungsverkehr | 16, 25—27 | Grosshandelspreise | 46 | inländische Werte | 9 |
| Bautätigkeit | 35 | Handelsbilanz der Schweiz | 45 | Offizieller Diskontosatz: | |
| Betriebsergebnisse: | | Hotelfrequenz an Fremdenorten | 44 | Ausland | 3 |
| Bundesbahnen | 30 | Hypothekaranlagen d. Kant'banken | 59 | Schweiz | 3, 4 |
| Post | | Indices: Börsenindex | 9, 14, 15 | Papiergeldumlauf in den wichtig- | |
| Telegraph | 28, 29 | Index der landwirtschaftlichen | | sten Ländern | 64 |
| Telephon | | Produktenpreise | 47 | Pfandbriefe, schweizerische, am | |
| Börsenindex | 9, 14, 15 | Grosshandelsindex | 48, 49, 50, 52, 53 | Quartalsende ausgegebene | 56 |
| Börsenkurse: | | Lebenskostenindex | 48, 51, 54, 55 | Postverwaltung: | |
| schweizerischer Staatsanleihen | 10 | Industrie, Beschäftigungsgrad | 38 | Betriebsergebnisse | 28 |
| Börsenumsätze | 17 | Kantonalbanken, Verband: | | Postcheck- und Giroverkehr | 25 |
| Bundesbahnen, schweizerische: | | Monatsbilanzen | 59, 60 | Preise: Gold in London | 8 |
| Betriebsergebnisse | 30 | Kassenobligationen d. Kant'banken | 59 | Grosshandelspreise | 46 |
| Callgeld: in Zürich | 4 | Kapitalmarkt 9—12, 14—16, 18—21, 23, 24 | | Preisindices, siehe Indices | |
| (Kol. 8—10) | | | | Privatdiskontosätze: | |
| Clearing (siehe Abrechnungsverkehr) | | | | Schweiz | 4, 5 |
| | | | | Schweiz und Ausland | 4, 5 |

| | | | | | |
|--------------------------------------|---------|---|---------|-------------------------------------|-----------------|
| Produktion | Tab. 39 | Spareinlagen der Kantonalbanken | Tab. 59 | Verkehr | Tab. 30, 43, 44 |
| Rendite | | Staatsanleihen: | | Wechselkurse: | |
| der neu aufgelegten Anleihen von | | Kursbewegung | 10 | Geldkurse in der Schweiz | 7 |
| schweizerischen öffentlich- | | Rendite von 12 Anleihen des Bun- | 9 | Dollarkurs in London | 8 |
| rechtlichen Körperschaften | 11 | Rendite der neu aufgelegten An- | | Wertschriften-Clearing in Basel und | |
| Rendite der aufgelegten Obligatio- | | leihen von schweizerischen öf- | | Zürich | 16 |
| nenanleihen | 18 | fentlich - rechtlichen Körper- | | Zinssätze: | |
| (Kol. 5, 6) | | schaften | 11 | Hypotheken, Kassenobligationen, | |
| Rendite v. Obligations im Ausland | 13 | Stempelabgaben, eidgenössische | 31, 32 | Spargelder | 12 |
| Schweizerfranken in Prozenten: | | Telegraph und Telephon, Betriebs- | | Lombardzinsfuss zentraler Noten- | |
| des Dollars | 8 | ergebnisse | 29 | banken | 6 |
| Silber, Preis | 46 | Uhrengehäuse, Stempelungen | 39 | Private Lombardsätze i. d. Schweiz | 4 |
| (Kol. 13) | | | | (Kol. 11—13) | |
| | | | | Zolleinnahmen | 33 |

Liste alphabétique des tableaux

| | | | | | |
|---|----------------|---|--------------------|--|-----------|
| Actions: Emissions | Tab. 19, 21 | Demandes d'emploi, nombre des | Tab. 41 | Or: | Tab. |
| Indices | 15 | Dépôts en caisse d'épargne auprès | | Prix à Londres | 8 |
| Activité industrielle | 38 | des banques cantonales | 59 | Production | 36 |
| Argent au jour le jour, à Zurich | 4 | Devises, cours; cf. Changes | | Réserves d'or des principaux pays | 65 |
| Argent, prix | 46 | Douanes, recettes | 33 | Or et circulation monétaire aux | |
| (Kol. 13) | | Droits de timbre fédéraux | 31, 32 | Etats-Unis | 63 |
| Avances sur nantissement: | | Emissions: d'actions | 20, 22 | Postes: Comptes de chèques et | |
| Taux hors banque en Suisse | 4 | d'obligations | 18, 20 | virements postaux | 25 |
| (Kol. 5—7) | | Emprunts, émissions | 18, 21 | Résultat d'exploitation | 28 |
| Taux officiels des banques d'émis- | | Escompte: | | Prix de gros | 46 |
| sion étrangères | 6 | Taux hors banque en Suisse | 4, 5 | Prix de l'or à Londres | 8 |
| Balance commerciale de la Suisse | 45 | Taux hors banque en Suisse et à | | Production | 39 |
| Banques cantonales, Union: | | l'étranger | 5 | Remboursement: | |
| Bilan mensuel | 59, 60 | Taux officiels à l'étranger | 3, 6 | de capital-actions | 24 |
| Banques d'émission: | | Taux officiels en Suisse | 3, 4, 6 | de capital-obligations | 23 |
| Situations | 1, 2, 62 | Failites | 34 | Rendement: | |
| Taux pour avances sur nantisse- | | Finances fédérales | 28—33 | des emprunts émis au cours de | |
| ment | 6 | Fonds d'Etat: | | l'année | 18 |
| Taux officiels d'escompte | 3, 4, 6 | Cours | 10 | (Kol. 5, 6) | |
| Banque nationale suisse: | | Rendement des nouveaux em- | | des nouveaux emprunts publics | 11 |
| Situations | 1, 2 | prunts publics | 11 | des obligations à l'étranger | 13 |
| Taux pour avances sur nantisse- | | Franc suisse en pour-cent: | | Résultats d'exploitation: | |
| ment | 6 | du dollar | 8 | Chemins de fer fédéraux | 30 |
| Taux d'escompte | 3, 4, 6 | Grandes banques suisses: | | Postes; Télégraphes; Téléphones | 28, 29 |
| Virements | 26 | Bilan trimestriel | 60, 61 | Situations de banques: | |
| Banques régionales, Union Suisse: | | Hypothèques, placements des ban- | | Banques d'émission étrangères | 62 |
| Bilan semestriel | 60 | ques cantonales | 59 | Banque nationale suisse | 1, 2 |
| Bâtiment | 35 | Indices: | | Banque des Règlements Interna- | 58 |
| Billets en circulation dans les prin- | | des bourses | 9, 14, 15 | tionaux | 57 |
| cipaux pays | 64 | des prix des produits agricoles en | | Caisse de prêts | 56 |
| Boîtes de montres poinçonnées | 39 | Suisse | 47 | Centrales de lettres de gage | 56 |
| Bourse: | | du coût de la vie | 48, 51, 54, 55 | Grandes banques suisses | 60, 61 |
| Cours des fonds d'Etats fédéraux | 10 | des prix de gros | 48, 49, 50, 52, 53 | Union des Banques cant. | 59, 60 |
| Indices | 9, 14, 15 | Lettres de gage suisses | 56 | Union Suisse d. Banques régionales | 60 |
| Mouvements | 17 | Marché monétaire | 3—6 | Sociétés suisses d'assurances | 22 |
| Caisse de prêts de la Confédération | | Marché du travail | 40—42 | Taux: Bons de caisse, hypothèques, | |
| Suisse | 57 | Modifications: | | dépôts en caisse d'épargne | 12 |
| Capitaux, | | du taux officiel d'escompte | 3 | pour avances sur nantissement | 6 |
| marché des 9—12, 14—16, 18—21, 23, 24 | | Mouvement: | | d'escompte en Suisse | 3, 4 |
| Chambres de compensation | 16, 27 | Bourses | 18 | hors banque en Suisse et à | |
| Changes: | | Chambres de compensation | 27 | l'étranger | 5 |
| Changes à vue en Suisse | 7 | Comptes de chèques et virements | | officiels | 3, 4, 6 |
| Cours du dollar à Londres | 8 | postaux | 25 | Télégraphes et téléphones, résultats | |
| Chemins de fer fédéraux: | | Touristique | 43, 44 | d'exploitation | 28, 29 |
| Recettes | 30 | Virements de la Banque nationale | | Titres, clearing de Bâle et Zurich | 16 |
| Chômage: | | suisse | 26 | Tourisme, mouvement du | 43, 44 |
| en Suisse | 40—42 | Obligations de caisse des banques | | Trafic | 30, 43—44 |
| en Suisse et à l'étranger | 42 | cantonales | 59 | Travail, marché du | 40—42 |
| Clearing | | Obligations: | | Virements: | |
| des titres à Bâle et à Zurich | 16 | Emissions | 18, 20 | Banque nationale suisse | 26 |
| Commerce extérieur | 45 | Indices | | postaux | 25 |
| Commerce de détail | 37 | des valeurs étrangères | 14 | | |
| Compensation (cf. Clearing) | | des valeurs suisses | 9 | | |
| Coût de la vie: | | Rendement | | | |
| Indices en Suisse | 48, 51, 54, 55 | des obligations à l'étranger | 13 | | |
| Indices en Suisse et à l'étranger | 55 | des obligations suisses | 9 | | |

QUELLENNACHWEIS

für die nicht aus dem statistischen Bureau selber herrührenden Graphik- und Tabellenunterlagen.

INDICATION DES SOURCES

pour les graphiques et tableaux, dont les données n'émanent pas du Bureau de statistique.

Wirtschaftskurven — *Graphiques économiques.*

- III }
IV }
VII } Bundesamt für Industrie, Gewerbe und Arbeit — *Office fédéral de l'industrie, des arts et métiers et du travail.*
VIII }
IX }

Tabellen — *Tableaux.*

- 13 Deutschland: „Der deutsche Volkswirt“; England, Niederlande, Schweden, Vereinigte Staaten: Notenbanken.
Allemagne: „Der deutsche Volkswirt“; Angleterre, Pays-Bas, Suède, Etats-Unis: banques centrales d'émission.
- 17 Basel und Zürich: Kantonale Börsenkommissariate — *Offices cantonaux de bourses.*
Genève: Chambre de la Bourse.
- 22 Direktorenkonferenz der schweizerischen Lebensversicherungs-Gesellschaften — *Conférence des directeurs des sociétés suisses d'assurances sur la vie.*
- 25 Eidg. Oberpostdirektion — *Direction générale des postes.*
- 28 }
29 } Eidg. Post-, Telegraphen- und Telephonverwaltung — *Administration fédérale des postes, des télégraphes et des téléphones*
- 31 }
32 } Eidg. Steuerverwaltung — *Administration fédérale des contributions.*
- 33 Eidg. Zollverwaltung — *Administration fédérale des douanes.*
- 34 Bundesamt für Industrie, Gewerbe und Arbeit — *Office fédéral de l'industrie, des arts et métiers et du travail.*
- 35 }
37 } Bundesamt für Industrie, Gewerbe und Arbeit — *Office fédéral de l'industrie, des arts et métiers et du travail.*
38 }
- 39 Eidg. Amt für Gold- und Silberwaren — *Bureau fédéral des matières d'or et d'argent.*
- 40 }
41 } Bundesamt für Industrie, Gewerbe und Arbeit — *Office fédéral de l'industrie, des arts et métiers et du travail.*
- 42 *Bulletin de la Société des Nations, Recueil de statistique de l'Institut international du commerce, Bruxelles.*
- 30 Schweizerische Bundesbahnen — *Chemins de fer fédéraux.*
- 36 Federal Reserve Bank Bulletin.
- 43 }
44 } Eidgenössisches Statistisches Amt — *Bureau Fédéral de Statistique.*
- 45 Eidg. Oberzolldirektion, Handelsstatistik — *Direction générale des douanes, statistique du commerce.*
- 46 Neue Zürcher Zeitung und Frankfurter Zeitung.
- 47 Kol. 2—4 Schweizerisches Bauernsekretariat — *Secrétariat des paysans suisses.*
- 47 }
48 } „ 5—13 Bundesamt für Industrie, Gewerbe und Arbeit — *Office fédéral de l'industrie, des arts et métiers et du travail.*
49 }
- 50 }
51 } Bundesamt für Industrie, Gewerbe und Arbeit — *Office fédéral de l'industrie, des arts et métiers et du travail.*
52 }
54 }
- 53 }
55 } *Bulletin de la Société des Nations.*
- 56 Pfandbriefzentrale der schweizerischen Kantonalbanken, Zürich und Pfandbriefbank schweizerischer Hypothekarinstitute, Zürich — *Centrale des lettres de gages des Banques Cantonales à Zurich et Banque des Lettres de Gage d'Etablissements suisses de Crédit hypothécaire à Zurich.*
- 57 Ausweis der Darlehenskasse der Schweizerischen Eidgenossenschaft — *Situation de la Caisse de prêts de la Confédération Suisse.*
- 58 Ausweis der Bank für Internationalen Zahlungsausgleich — *Situation de la Banque des Règlements Internationaux.*
- 59 Verband schweizerischer Kantonalbanken — *Union des Banques cantonales suisses.*
- 60 Verband schweizerischer Kantonalbanken, Schweizerische Grossbanken, Verband Schweiz. Lokalbänken, Spar- und Leihkassen, Zürich — *Union des Banques cantonales suisses, Grandes banques suisses, Union Suisse de Banques Régionales, Caisses d'Epargne et de Prêts, Zurich.*
- 61 Bilanzen der einzelnen schweizerischen Grossbanken — *Bilans publiés par chacune des grandes banques suisses.*
- 63 The Commercial & Financial Chronicle.
- 62 }
64 } Ausweise der Notenbanken — *Situations hebdomadaires des banques centrales d'émission.*
65 }

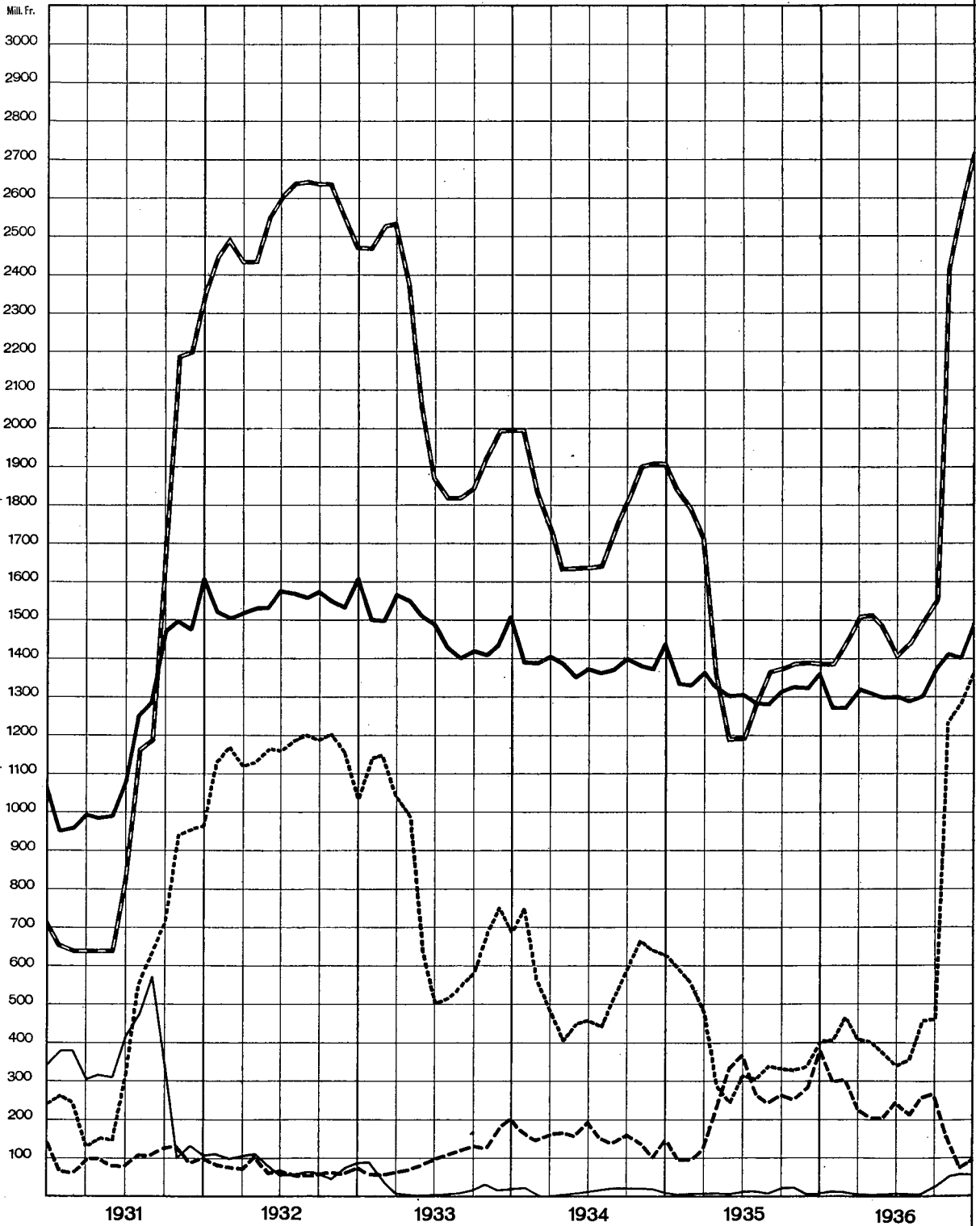
Die Monatsberichte der Schweiz, Nationalbank können beim Art. Institut Orell Füssli, A.-G., Zürich, für Fr. 3.— im Jahr abonniert werden. Postcheck VIII/640
On peut s'abonner au Bulletin mensuel de la Banque nationale suisse auprès de l'Art. Institut Orell Füssli, S. A. Zurich.
Le prix de l'abonnement annuel est fixé à Fr. 3.—. Compte de chèques postaux VIII/640.

SCHWEIZERISCHE WIRTSCHAFTSKURVEN

GRAPHIQUES ÉCONOMIQUES SUISSES

SCHWEIZERISCHE NATIONALBANK am Monatsende

— Notenumlauf — Billets en circulation
 — Goldbestand (Aufwertung im Oktober 1936) — Encaisse-or (revalorisée en octobre 1936)
 — Deckungsfähige Devisen — Disponibilités à l'étranger pouvant servir de couverture



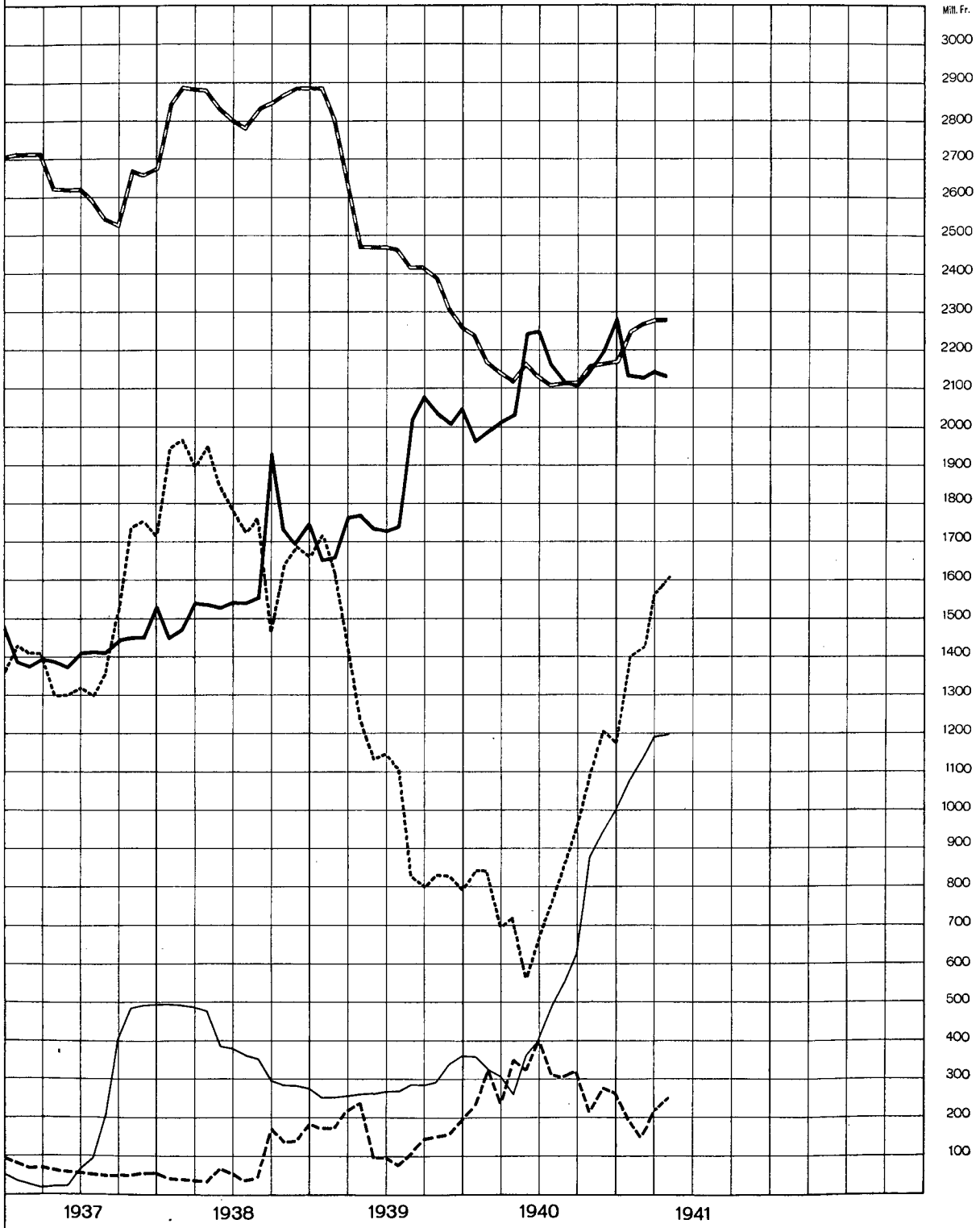
SCHWEIZERISCHE WIRTSCHAFTSKURVEN

GRAPHIQUES ÉCONOMIQUES SUISSES

BANQUE NATIONALE SUISSE en fin de mois

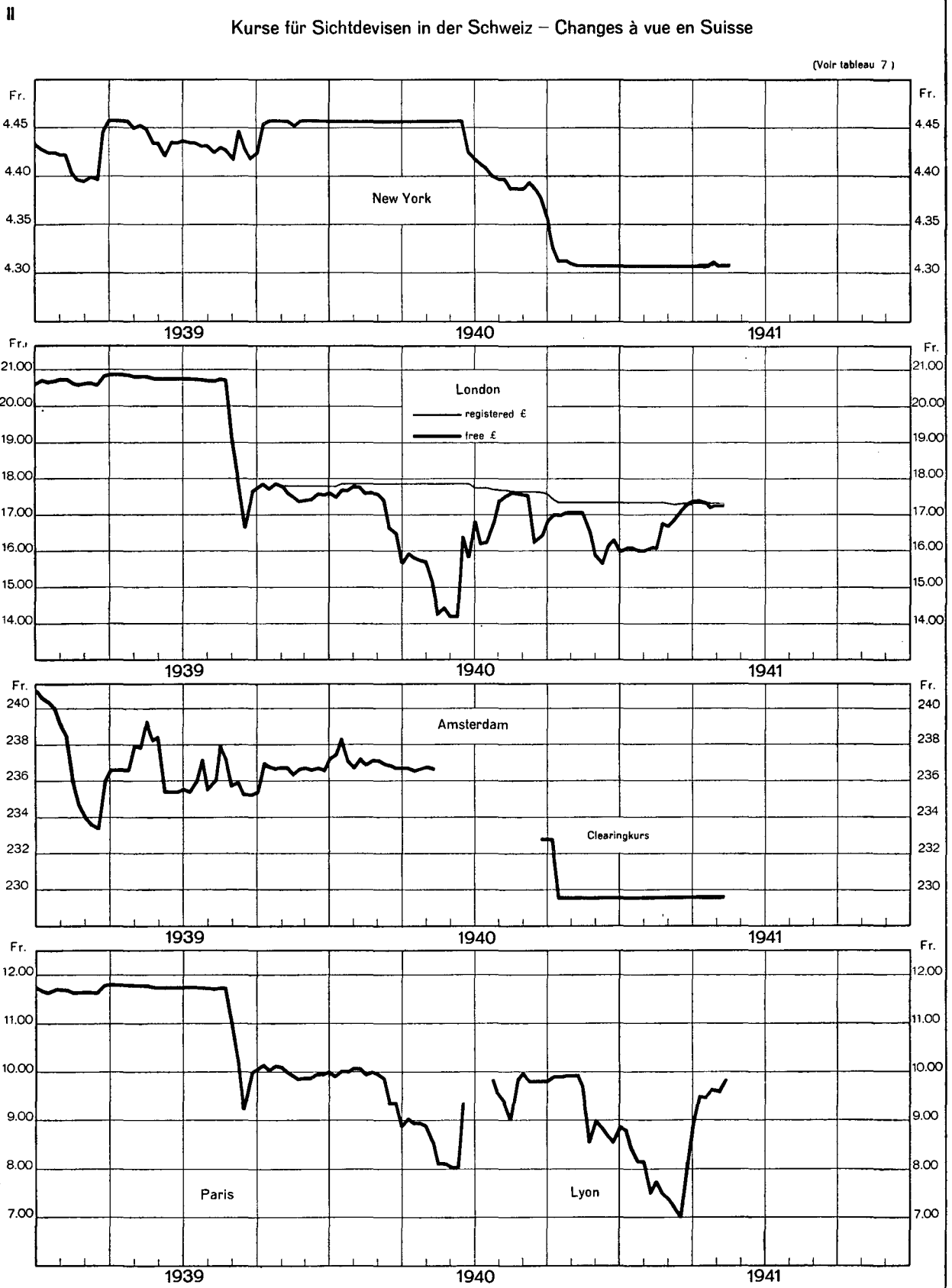
- Inlandportefeuille, Wechsel der Darlehenskasse und Lombardvorschüsse
- Portefeuille effets sur la Suisse, effets de la Caisse de prêts et avances sur nantissement
- Täglich fällige Verbindlichkeiten — Engagements à vue

(Voir tableau 2)



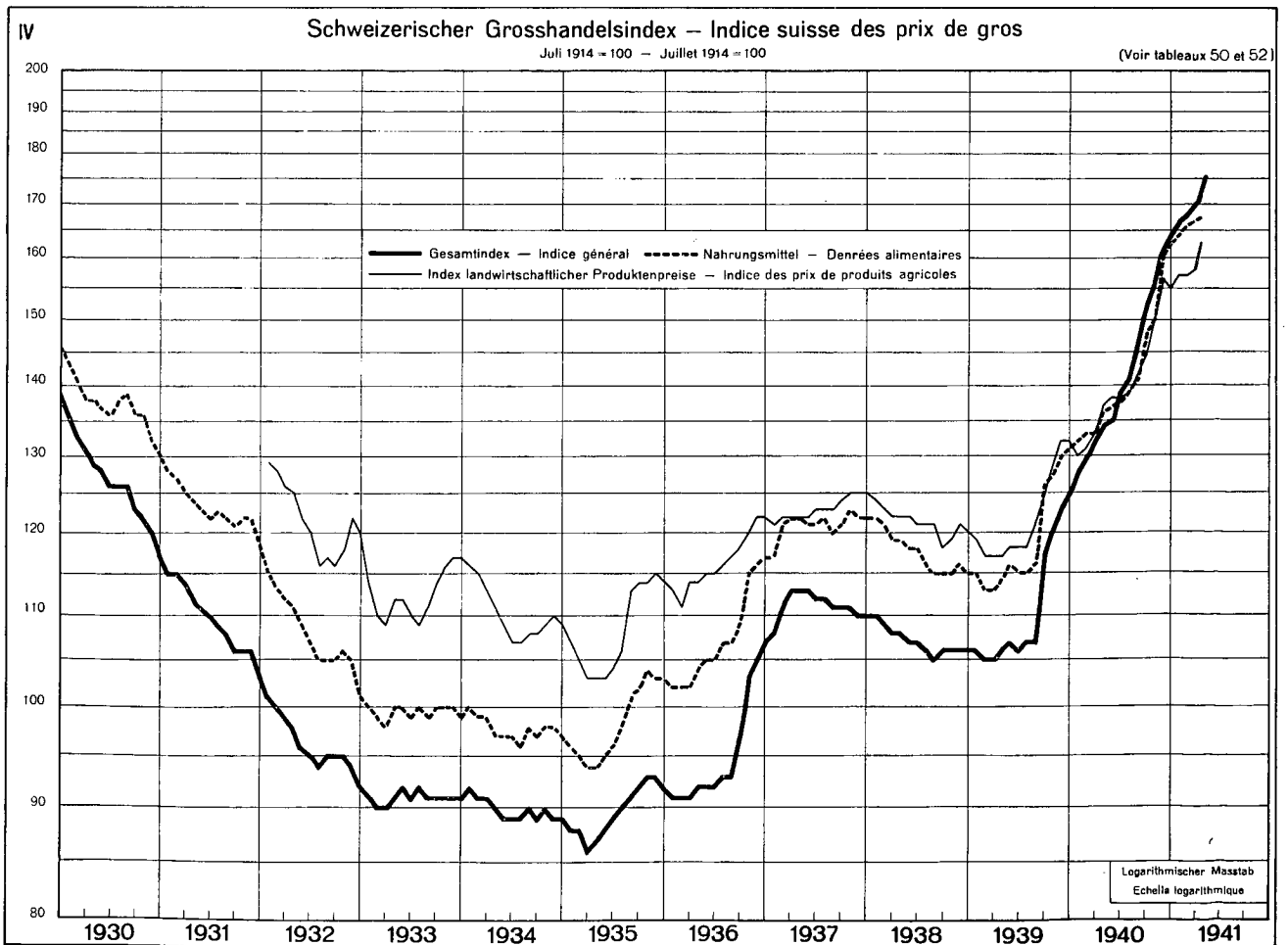
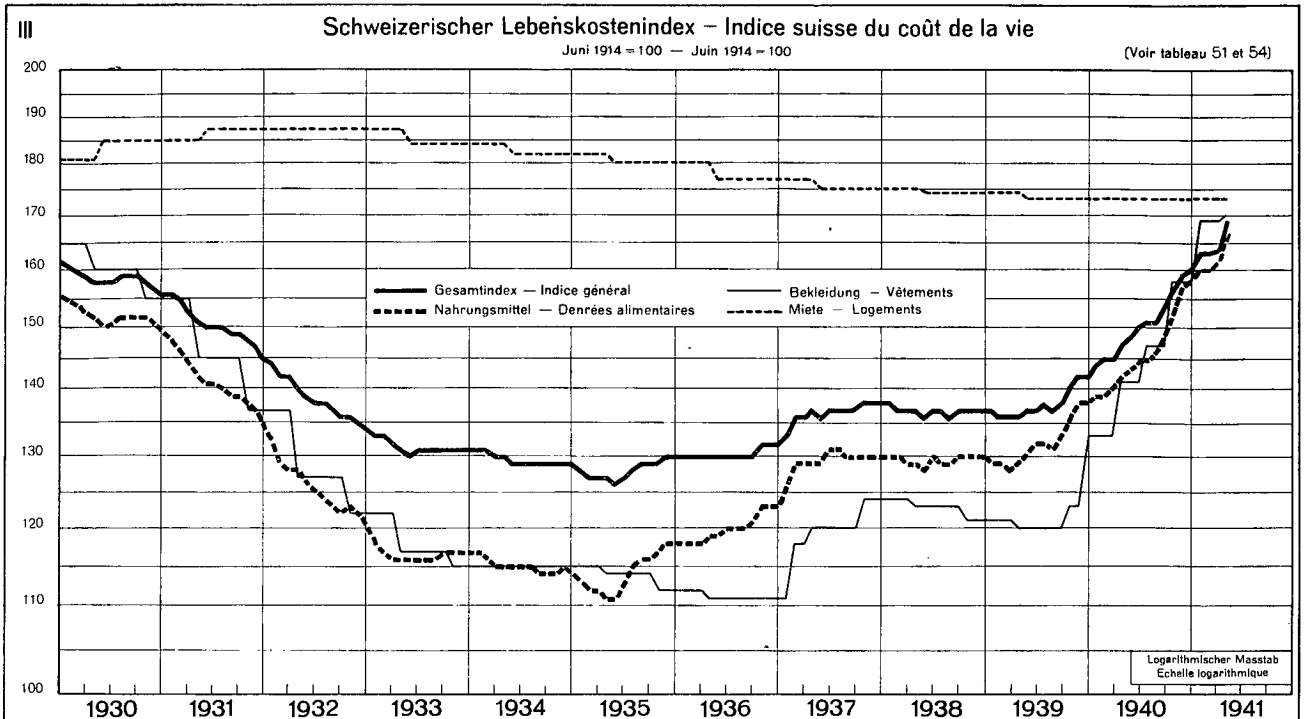
SCHWEIZERISCHE WIRTSCHAFTSKURVEN

GRAPHIQUES ÉCONOMIQUES SUISSES



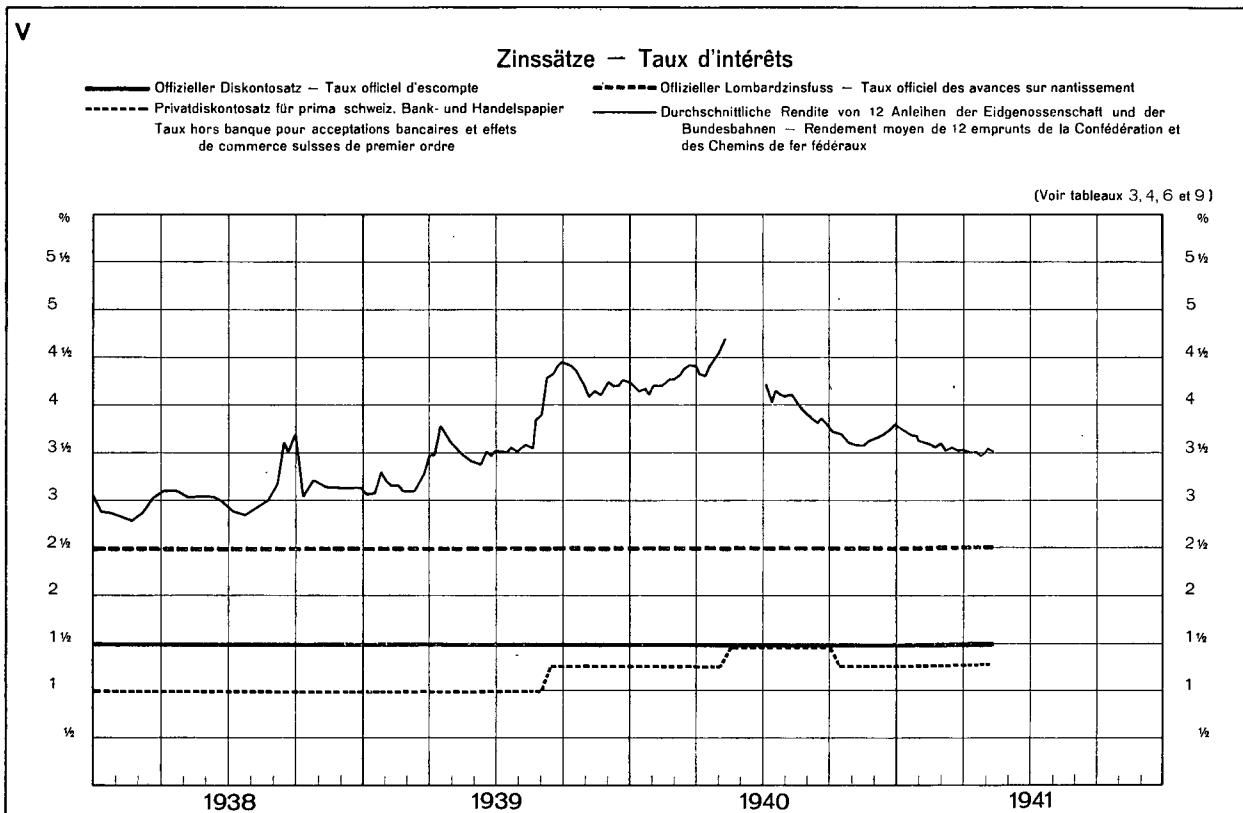
SCHWEIZERISCHE WIRTSCHAFTSKURVEN

GRAPHIQUES ÉCONOMIQUES SUISSES



SCHWEIZERISCHE WIRTSCHAFTSKURVEN

GRAPHIQUES ÉCONOMIQUES SUISSES

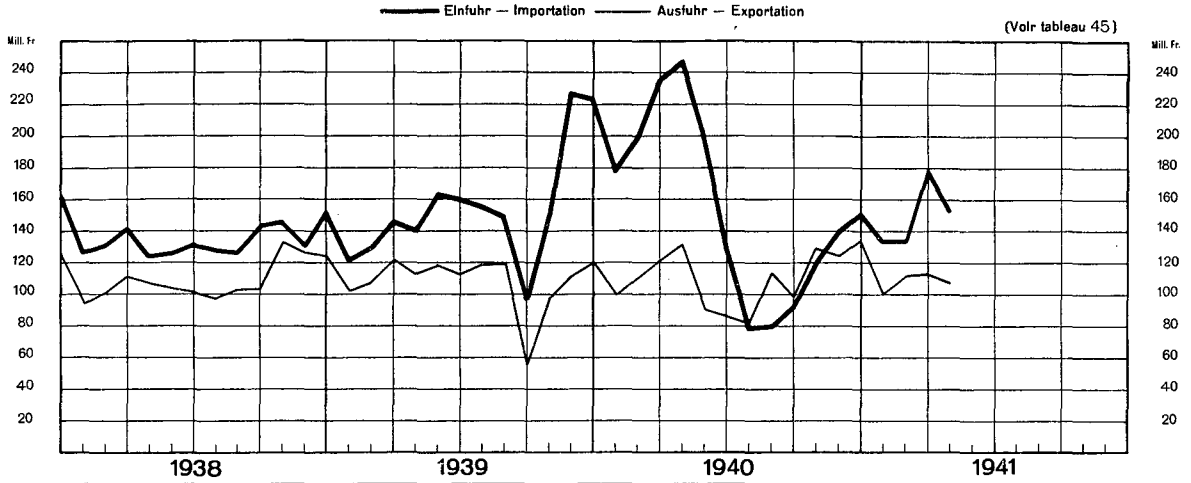


SCHWEIZERISCHE WIRTSCHAFTSKURVEN

GRAPHIQUES ÉCONOMIQUES SUISSES

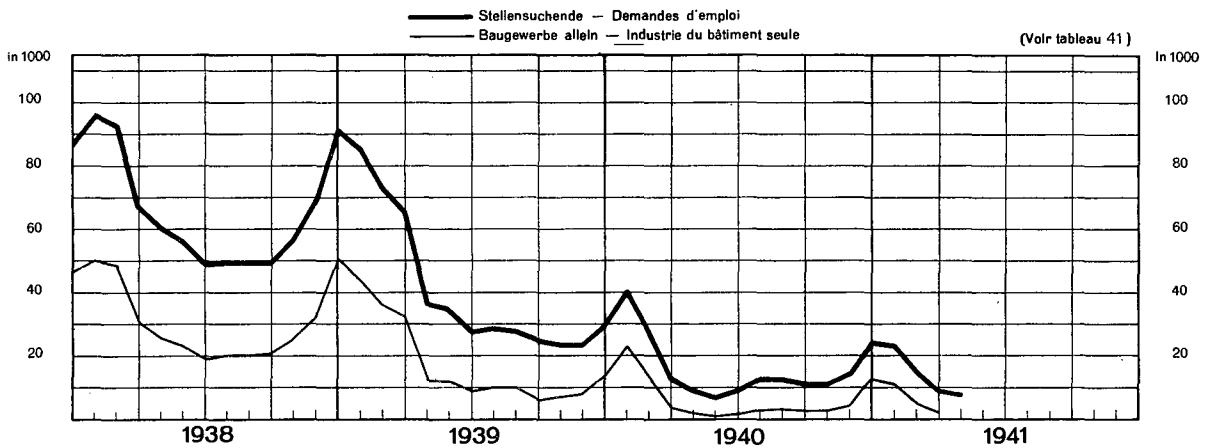
VII

Aussenhandel der Schweiz – Commerce extérieur de la Suisse



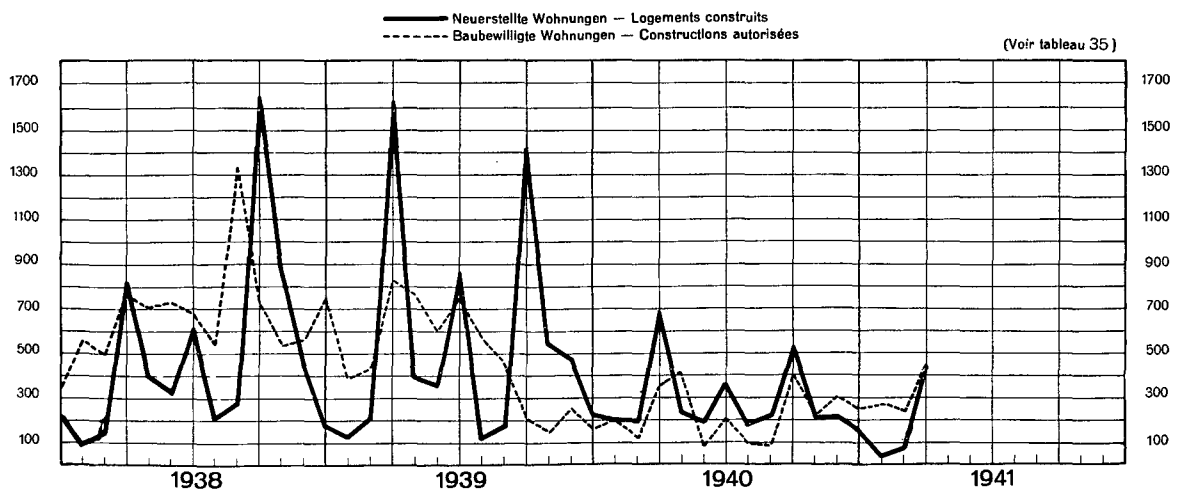
VIII

Schweizerischer Arbeitsmarkt – Marché suisse du travail



IX

Wohnbautätigkeit in 28 Städten – Construction de logements dans 28 villes



Ausweise der Schweizerischen Nationalbank — Situations de la Banque nationale suisse

| Ausweistag <i>Situation</i> <i>au</i> | | Aktiven — Actif | | | | | | | | | | | Wertschriften <i>Titres</i> |
|---|---------|--|---|-------------------------|-------|--|--|-------|---|---|-------------------------|-------|--------------------------------|
| | | Goldbestand ¹⁾ <i>Encaisse</i> ¹⁾ | Devisen <i>Disponibilités à l'étranger</i> | | | Inlandportfeuille <i>Portfeuille effets sur la Suisse</i> | | | Wechsel der Darlehenskasse <i>Effets de la Caisse de prêts</i> | Lombardvorschüsse <i>Avances sur nantissement</i> | | | |
| | | | deckungsfähige <i>pouvant servir de couverture</i> | andere <i>autres</i> | Total | Wechsel <i>Effets de change</i> | Schatzanweisungen <i>Rescriptions</i> | Total | | mit 10-tägiger Kündigungsfrist <i>dénonçables à 10 jours</i> | andere <i>autres</i> | Total | |
| In Millionen Franken — <i>En millions de francs</i> | | | | | | | | | | | | | |
| 1 | 2 | 3 | 4 | 5 | 6 | 7 | 8 | 9 | 10 | 11 | 12 | 13 | |
| 6 Avril 1940 | 2 145.1 | 307.8 | 2.0 | 309.8 | 62.4 | 108.8 | 171.2 | 5.0 | 67.5 | 1.2 | 68.7 | 83.6 | |
| 15 " " | 2 138.0 | 296.0 | 1.8 | 297.8 | 62.1 | 121.0 | 183.1 | 5.4 | 65.1 | 1.1 | 66.2 | 84.6 | |
| 26 " " | 2 131.0 | 275.4 | 1.8 | 277.2 | 62.9 | 155.0 | 218.9 | 0.5 | 66.9 | 1.1 | 68.0 | 85.7 | |
| 30 " " | 2 124.0 | 257.2 | 1.7 | 258.9 | 63.3 | 206.5 | 269.8 | 0.4 | 79.1 | 3.1 | 82.2 | 85.7 | |
| 7 Mai " " | 2 124.0 | 245.2 | 1.7 | 246.9 | 63.4 | 209.5 | 272.9 | 0.3 | 79.0 | 3.1 | 82.1 | 86.0 | |
| 7 Février 1941 | 2 250.6 | 1 105.8 | 2.4 | 1 108.2 | 59.5 | 74.8 | 134.3 | 1.5 | 33.3 | — | 33.3 | 88.1 | |
| 14 " " | 2 257.2 | 1 107.5 | 2.3 | 1 109.8 | 56.5 | 66.8 | 123.3 | 0.8 | 31.2 | — | 31.2 | 87.5 | |
| 21 " " | 2 260.2 | 1 128.4 | 2.2 | 1 130.6 | 55.9 | 44.8 | 100.7 | 0.3 | 31.5 | — | 31.5 | 85.3 | |
| 28 " " | 2 266.9 | 1 129.2 | 2.1 | 1 131.3 | 57.4 | 60.8 | 118.2 | 0.2 | 32.9 | — | 32.9 | 85.4 | |
| 7 Mars " " | 2 282.0 | 1 141.7 | 1.8 | 1 143.5 | 58.7 | 60.7 | 119.4 | 0.1 | 34.0 | — | 34.0 | 85.4 | |
| 15 " " | 2 282.0 | 1 163.4 | 2.0 | 1 165.4 | 58.6 | 64.5 | 123.1 | 0.2 | 32.8 | — | 32.8 | 84.5 | |
| 22 " " | 2 282.0 | 1 186.3 | 2.2 | 1 188.5 | 58.9 | 77.8 | 136.7 | 0.2 | 32.5 | — | 32.5 | 73.1 | |
| 31 " " | 2 282.0 | 1 188.9 | 2.1 | 1 191.0 | 59.0 | 155.7 | 214.7 | — | 29.7 | — | 29.7 | 71.8 | |
| 7 Avril " " | 2 282.0 | 1 190.4 | 2.2 | 1 192.6 | 59.6 | 152.3 | 211.9 | — | 25.0 | — | 25.0 | 71.3 | |
| 15 " " | 2 283.0 | 1 190.8 | 2.1 | 1 192.9 | 59.0 | 142.7 | 201.7 | — | 26.6 | — | 26.6 | 71.3 | |
| 23 " " | 2 283.0 | 1 191.5 | 1.9 | 1 193.4 | 60.5 | 151.2 | 211.7 | — | 25.6 | — | 25.6 | 70.2 | |
| 30 " " | 2 283.0 | 1 196.1 | 1.8 | 1 197.9 | 59.6 | 195.6 | 255.2 | — | 25.7 | — | 25.7 | 70.2 | |
| 7 Mai " " | 2 283.1 | 1 204.3 | 1.8 | 1 206.1 | 59.0 | 201.0 | 260.0 | — | 23.7 | — | 23.7 | 70.2 | |

| Ausweistag <i>Situation</i> <i>au</i> | | Aktiven — Actif | | | | Passiven — Passif | | | | Bilanzsumme <i>Total de la situation</i> | Deckung — Couverture | | |
|---|-----|--|---|---|---------------------------------------|--|--|---|---|---|---|---|--|
| | | Korrespondenten im Inland <i>Correspondants en Suisse</i> | Anlagen des Währungsausgleichsfonds <i>Actifs du fonds d'égalisation des changes</i> | Sonstige Aktiven <i>Autres postes de l'actif</i> | Eigene Gelder <i>Fonds propres</i> | Notenumlauf <i>Billets en circulation</i> | Täglich fällige Verbindlichkeiten <i>Autres engagements à vue</i> | Währungsausgleichsfonds <i>Fonds d'égalisation des changes</i> | Sonstige Passiven <i>Autres postes du passif</i> | | Bilanzsumme <i>Total de la situation</i> | des Notenumlaufs <i>des billets en circulation</i> | des Notenumlaufs u. d. tägl. fäll. Verbindlichkeiten <i>des billets en circulation et des engagements à vue</i> |
| | | | | | | | | | | | | | |
| 14 | 15 | 16 | 17 | 18 | 19 | 20 | 21 | 22 | 23 | 24 | 25 | | |
| 6 Avril 1940 | 5.9 | 533.5 | 26.5 | 39.5 | 1 985.5 | 720.5 | 533.5 | 70.3 | 3 349.3 | 108.04 | 79.27 | | |
| 15 " " | 9.6 | 533.5 | 30.9 | 39.5 | 1 969.1 | 737.6 | 533.5 | 69.4 | 3 349.1 | 108.57 | 78.99 | | |
| 23 " " | 6.5 | 533.5 | 28.6 | 39.5 | 1 967.8 | 739.4 | 533.5 | 69.7 | 3 349.9 | 108.29 | 78.71 | | |
| 30 " " | 8.2 | 533.5 | 29.7 | 39.5 | 2 031.2 | 719.5 | 533.5 | 68.7 | 3 392.4 | 104.56 | 77.21 | | |
| 7 Mai " " | 8.2 | 533.5 | 26.0 | 39.5 | 2 007.1 | 729.5 | 533.5 | 70.3 | 3 379.9 | 105.82 | 77.61 | | |
| 7 Février 1941 | 4.9 | — | 160.6 | 39.5 | 2 090.6 | 1 441.6 | — | 209.8 | 3 781.5 | 107.65 | 63.71 | | |
| 14 " " | 6.6 | — | 170.0 | 39.5 | 2 070.3 | 1 465.1 | — | 211.5 | 3 786.4 | 109.02 | 63.84 | | |
| 21 " " | 4.1 | — | 170.9 | 39.5 | 2 065.9 | 1 466.9 | — | 211.3 | 3 783.6 | 109.40 | 63.97 | | |
| 28 " " | 4.4 | — | 165.1 | 39.5 | 2 129.4 | 1 422.9 | — | 212.6 | 3 804.4 | 106.45 | 63.81 | | |
| 7 Mars " " | 5.8 | — | 160.5 | 39.5 | 2 099.3 | 1 481.0 | — | 210.9 | 3 830.7 | 108.70 | 63.73 | | |
| 15 " " | 7.1 | — | 162.9 | 40.0 | 2 083.4 | 1 529.2 | — | 205.4 | 3 858.0 | 109.53 | 63.16 | | |
| 22 " " | 4.7 | — | 160.7 | 40.0 | 2 079.1 | 1 556.2 | — | 203.1 | 3 878.4 | 109.75 | 62.77 | | |
| 31 " " | 4.7 | — | 156.1 | 40.0 | 2 146.2 | 1 559.3 | — | 204.5 | 3 950.0 | 106.33 | 61.58 | | |
| 7 Avril " " | 5.2 | — | 160.7 | 40.0 | 2 114.5 | 1 588.7 | — | 205.5 | 3 948.7 | 107.92 | 61.62 | | |
| 15 " " | 6.1 | — | 148.3 | 40.0 | 2 095.2 | 1 586.3 | — | 208.4 | 3 929.9 | 108.96 | 62.01 | | |
| 23 " " | 5.8 | — | 146.3 | 40.0 | 2 076.0 | 1 615.3 | — | 204.7 | 3 936.0 | 109.37 | 61.34 | | |
| 30 " " | 5.5 | — | 146.9 | 40.0 | 2 133.1 | 1 606.3 | — | 205.0 | 3 984.4 | 107.02 | 61.05 | | |
| 7 Mai " " | 6.0 | — | 146.7 | 40.0 | 2 100.6 | 1 646.1 | — | 209.1 | 3 995.8 | 108.69 | 60.98 | | |

¹⁾ Bewertung seit 31. Mai 1940: 1 kg = Fr. 4869.80; vorher: 1 kg = Fr. 4639.13.

Evaluation dès le 31 mai 1940: 1 kg = Fr. 4869.80; auparavant: 1 kg = 4639.13.

Die Schweizerische Nationalbank am Monatsende — La Banque nationale suisse en fin de mois

| Monatsende Fin de mois | 1936 | 1937 | 1938 | 1939 | 1940 | 1941 | 1936 | 1937 | 1938 | 1939 | 1940 | 1941 |
|----------------------------|--|----------|----------|----------|----------|----------|--|----------|-----------|-----------|-----------|-----------|
| | In Millionen Franken — En millions de francs | | | | | | | | | | | |
| | Goldbestand ¹⁾ — Encaisse or ¹⁾ | | | | | | Deckungsfähige Devisen Disponibilités à l'étranger pouvant servir de couverture | | | | | |
| 1 | 2 | 3 | 4 | 5 | 6 | 7 | 8 | 9 | 10 | 11 | 12 | 13 |
| Janvier | 1 388.8 | 2 717.1 | 2 842.1 | 2 889.6 | 2 211.1 | 2 250.6 | 13.2 | 36.7 | 492.2 | 250.9 | 359.0 | 1 074.8 |
| Février | 1 445.2 | 2 717.6 | 2 890.0 | 2 812.6 | 2 172.2 | 2 266.9 | 11.0 | 23.1 | 490.7 | 252.7 | 326.2 | 1 129.2 |
| Mars | 1 508.6 | 2 717.9 | 2 885.2 | 2 644.8 | 2 145.1 | 2 282.0 | 3.9 | 17.5 | 486.8 | 256.4 | 307.9 | 1 188.9 |
| Avril | 1 516.4 | 2 623.1 | 2 882.1 | 2 470.6 | 2 124.0 | 2 283.0 | 2.2 | 19.4 | 476.5 | 259.9 | 257.2 | 1 196.1 |
| Mai | 1 483.5 | 2 624.2 | 2 836.7 | 2 471.4 | 2 168.8 | | 2.6 | 20.6 | 384.8 | 260.8 | 359.4 | |
| Juin | 1 407.0 | 2 624.4 | 2 805.5 | 2 471.2 | 2 134.7 | | 3.8 | 66.1 | 377.0 | 265.4 | 398.4 | |
| Juillet | 1 440.6 | 2 594.4 | 2 786.0 | 2 461.2 | 2 113.5 | | 3.8 | 90.7 | 360.7 | 266.7 | 487.5 | |
| August | 1 496.7 | 2 544.0 | 2 836.8 | 2 419.5 | 2 118.7 | | 2.5 | 203.1 | 352.8 | 285.6 | 546.2 | |
| September | 1 553.7 | 2 530.9 | 2 850.8 | 2 419.4 | 2 118.9 | | 23.4 | 404.8 | 297.9 | 284.0 | 625.1 | |
| October | 2 408.4 | 2 672.5 | 2 873.2 | 2 394.6 | 2 163.7 | | 47.8 | 482.6 | 284.5 | 289.4 | 873.6 | |
| November | 2 581.0 | 2 662.6 | 2 889.8 | 2 309.8 | 2 168.5 | | 54.0 | 490.2 | 283.2 | 340.1 | 941.3 | |
| Décembre | 2 709.0 | 2 679.8 | 2 889.6 | 2 261.6 | 2 173.2 | | 53.4 | 490.8 | 276.7 | 359.9 | 997.9 | |
| Moyenne annuelle | 1 690.5 | 2 640.0 | 2 849.0 | 2 530.2 | 2 144.9 | | 17.7 | 184.4 | 384.8 | 276.4 | 515.2 | |
| | Inlandportefeuille und Wechsel der Darlehenskasse Portefeuille effets sur la Suisse et effets de la Caisse de prêts | | | | | | Lombardvorschüsse — Avances sur nantissement | | | | | |
| Janvier | 216.0 | 40.7 | 15.4 | 152.0 | 168.8 | 165.4 | 85.7 | 40.8 | 23.7 | 19.8 | 61.5 | 31.2 |
| Février | 240.4 | 29.9 | 13.1 | 125.7 | 273.9 | 118.4 | 69.4 | 40.8 | 22.6 | 24.8 | 51.2 | 32.9 |
| Mars | 141.8 | 30.1 | 14.1 | 190.4 | 155.7 | 214.7 | 83.8 | 43.2 | 22.7 | 27.7 | 79.1 | 29.7 |
| Avril | 143.9 | 28.6 | 11.1 | 203.5 | 270.2 | 255.2 | 65.4 | 32.8 | 21.4 | 33.9 | 82.2 | 25.7 |
| Mai | 146.2 | 25.7 | 44.8 | 64.9 | 185.1 | | 63.6 | 30.1 | 21.5 | 33.1 | 143.8 | |
| Juin | 160.7 | 22.6 | 32.8 | 66.2 | 291.8 | | 88.5 | 30.7 | 22.0 | 30.6 | 114.5 | |
| Juillet | 144.4 | 22.5 | 12.8 | 49.8 | 247.7 | | 71.4 | 28.5 | 20.4 | 27.8 | 66.2 | |
| August | 198.8 | 21.8 | 20.0 | 63.4 | 254.1 | | 62.6 | 27.6 | 19.9 | 43.1 | 54.5 | |
| September | 192.4 | 21.4 | 138.5 | 93.8 | 270.9 | | 74.9 | 27.7 | 31.5 | 49.1 | 48.6 | |
| October | 110.6 | 21.7 | 111.2 | 94.8 | 170.6 | | 45.8 | 26.6 | 25.6 | 53.7 | 39.4 | |
| November | 38.1 | 20.8 | 115.4 | 94.6 | 242.4 | | 41.5 | 31.7 | 24.4 | 60.8 | 37.8 | |
| Décembre | 48.0 | 19.2 | 158.9 | 105.2 | 217.5 | | 46.8 | 34.8 | 21.9 | 89.6 | 45.4 | |
| Moyenne annuelle | 144.5 | 26.8 | 40.6 | 99.9 | 220.6 | | 63.8 | 32.8 | 22.7 | 36.4 | 66.8 | |
| | Wertschriften — Titres | | | | | | Notenumlauf — Billets en circulation | | | | | |
| Janvier | 45.2 | 17.8 | 28.7 | 91.5 | 81.2 | 88.1 | 1 275.8 | 1 385.0 | 1 451.1 | 1 650.7 | 1 966.9 | 2 130.2 |
| Février | 44.9 | 18.1 | 28.5 | 91.5 | 81.7 | 85.4 | 1 273.8 | 1 375.6 | 1 470.9 | 1 661.9 | 1 990.5 | 2 129.4 |
| Mars | 45.4 | 17.9 | 27.9 | 92.0 | 83.5 | 71.8 | 1 318.7 | 1 393.8 | 1 538.6 | 1 765.8 | 2 013.4 | 2 146.2 |
| Avril | 46.8 | 19.4 | 95.1 | 93.9 | 85.7 | 70.2 | 1 310.9 | 1 386.8 | 1 537.8 | 1 772.8 | 2 031.2 | 2 133.1 |
| Mai | 46.5 | 15.9 | 95.1 | 93.9 | 86.9 | | 1 302.0 | 1 373.9 | 1 529.1 | 1 736.9 | 2 245.6 | |
| Juin | 45.5 | 14.8 | 95.1 | 93.8 | 87.0 | | 1 301.0 | 1 408.6 | 1 541.8 | 1 728.7 | 2 251.7 | |
| Juillet | 45.1 | 15.9 | 95.0 | 93.9 | 88.9 | | 1 292.2 | 1 411.8 | 1 540.7 | 1 740.7 | 2 160.8 | |
| August | 42.0 | 15.9 | 94.7 | 93.7 | 89.8 | | 1 303.4 | 1 411.1 | 1 554.5 | 2 024.2 | 2 118.8 | |
| September | 43.2 | 15.9 | 94.7 | 93.7 | 89.1 | | 1 369.8 | 1 442.8 | 1 933.0 | 2 082.8 | 2 110.8 | |
| October | 39.4 | 15.9 | 94.7 | 94.6 | 88.9 | | 1 412.5 | 1 450.0 | 1 735.6 | 2 036.2 | 2 149.9 | |
| November | 30.8 | 30.4 | 94.6 | 95.0 | 86.7 | | 1 403.5 | 1 453.5 | 1 695.8 | 2 011.6 | 2 188.0 | |
| Décembre | 15.9 | 30.7 | 90.9 | 80.9 | 86.4 | | 1 482.2 | 1 530.5 | 1 751.0 | 2 049.8 | 2 273.4 | |
| Moyenne annuelle | 42.4 | 17.9 | 74.4 | 93.2 | 86.2 | | 1 293.9 | 1 378.4 | 1 555.4 | 1 802.8 | 2 081.9 | |
| | Täglich fällige Verbindlichkeiten Autres engagements à vue | | | | | | Deckung des Notenumlaufs durch Gold Couverture or des billets en circulation | | | | | |
| Janvier | 405.1 | 1 429.6 | 1 946.6 | 1 724.9 | 845.0 | 1 399.7 | 108.90 | 196.18 | 195.85 | 175.04 | 112.41 | 105.64 |
| Février | 465.6 | 1 411.8 | 1 968.5 | 1 619.0 | 843.4 | 1 422.9 | 113.44 | 197.64 | 196.48 | 169.28 | 109.12 | 106.45 |
| Mars | 411.4 | 1 408.6 | 1 896.8 | 1 420.7 | 697.8 | 1 559.8 | 114.89 | 194.99 | 187.52 | 149.82 | 106.54 | 106.88 |
| Avril | 402.7 | 1 298.1 | 1 951.8 | 1 238.9 | 719.5 | 1 606.8 | 115.68 | 189.20 | 187.41 | 139.86 | 104.56 | 107.02 |
| Mai | 372.8 | 1 300.9 | 1 845.2 | 1 137.8 | 565.1 | | 113.98 | 191.00 | 185.51 | 142.29 | 96.55 | |
| Juin | 339.6 | 1 319.7 | 1 778.2 | 1 146.9 | 668.4 | | 108.15 | 186.81 | 182.02 | 142.95 | 94.80 | |
| Juillet | 353.4 | 1 298.9 | 1 723.1 | 1 105.9 | 752.5 | | 111.48 | 183.76 | 180.82 | 141.89 | 97.81 | |
| August | 456.9 | 1 358.8 | 1 762.9 | 828.2 | 859.7 | | 114.88 | 180.29 | 182.48 | 119.52 | 99.99 | |
| September | 459.8 | 1 523.2 | 1 465.1 | 801.5 | 955.7 | | 113.46 | 175.46 | 147.47 | 116.18 | 100.40 | |
| October | 1 231.8 | 1 737.4 | 1 641.8 | 834.7 | 1 097.4 | | 170.49 | 184.80 | 165.64 | 117.59 | 100.64 | |
| November | 1 279.7 | 1 755.8 | 1 686.1 | 827.8 | 1 205.2 | | 183.90 | 183.18 | 170.40 | 114.82 | 95.11 | |
| Décembre | 1 363.4 | 1 715.7 | 1 663.2 | 789.0 | 1 178.1 | | 182.76 | 175.05 | 165.02 | 110.88 | 95.59 | |
| Moyenne annuelle | 616.8 | 1 480.8 | 1 802.0 | 1 182.7 | 859.1 | | 130.64 | 191.61 | 183.17 | 140.88 | 103.02 | |

¹⁾ Bewertung bis 6. Oktober 1936: 1 kg = Fr. 3435.55; vom 7. Oktober 1936 bis 30. Mai 1940: 1 kg = Fr. 4639.13; seither: 1 kg = Fr. 4869.80.
Evaluation jusqu'au 6 octobre 1936: 1 kg = Fr. 3435.55; du 7 octobre 1936 au 30 mai 1940: 1 kg = Fr. 4639.13; dès lors: 1 kg = Fr. 4869.80.

Offizielle Diskontosätze — Taux officiels d'escompte

3

| Länder — Pays | Jahresdurchschnitte <i>Moyennes annuelles</i> | | | Monatsdurchschnitte <i>Moyennes mensuelles</i> | | | | Satz am 15. Mai 1941 <i>Taux au 15 mai 1941</i> | | Vorheriger Satz <i>Taux précédent</i> |
|--|--|----------|----------|---|----------|----------|----------|--|--|--|
| | 1938 | 1939 | 1940 | 1940 | 1941 | | | ‰ | in Kraft seit: <i>Date de la mise en vigueur:</i> | |
| | | | | Avril | Févr. | Mars | Avril | | | |
| 1 | 2 | 3 | 4 | 5 | 6 | 7 | 8 | 9 | 10 | 11 |
| Europa — Europe | | | | | | | | | | |
| Schweiz — <i>Suisse</i> | 1.50 | 1.50 | 1.50 | 1.50 | 1.50 | 1.50 | 1.50 | 1½ | 26 Novembre 1936 | 2 |
| Albanien — <i>Albanie</i> | 6.00 | 6.00 | 5.61 | 5.82 | 5.50 | 5.50 | 5.50 | 5½ | 21 Mars 1940 | 6 |
| Belgien — <i>Belgique</i> | 2.64 | 2.68 | 2.03 | 2.00 | 2.00 | 2.00 | 2.00 | 2 | 25 Janvier 1940 | 2½ |
| Böhmen und Mähren — <i>Bohême et Moravie</i> | 3.00 | 3.00 | 3.13 | 3.00 | 3.50 | 3.50 | 3.50 | 3½ | 1 Octobre 1940 | 3 |
| Bulgarien — <i>Bulgarie</i> | 6.00 | 6.00 | 5.81 | 6.00 | 5.00 | 5.00 | 5.00 | 5 | 1 Décembre 1940 | 5½ |
| Dänemark — <i>Danemark</i> | 4.00 | 4.08 | 4.78 | 5.50 | 4.00 | 4.00 | 4.00 | 4 | 15 Octobre 1940 | 4½ |
| <i>Réescompte</i> ¹⁾ | 3.50 | 3.58 | 4.28 | 5.00 | 3.50 | 3.50 | 3.50 | 3½ | 15 Octobre 1940 | 4 |
| Deutschland — <i>Allemagne</i> | 4.00 | 4.00 | 3.64 | 4.00 | 3.50 | 3.50 | 3.50 | 3½ | 9 Avril 1940 | 4 |
| England — <i>Angleterre</i> | 2.00 | 2.27 | 2.00 | 2.00 | 2.00 | 2.00 | 2.00 | 2 | 26 Octobre 1939 | 3 |
| Finnland — <i>Finlande</i> | 4.00 | 4.00 | 4.00 | 4.00 | 4.00 | 4.00 | 4.00 | 4 | 3 Décembre 1934 | 4½ |
| Frankreich — <i>France</i> | 2.76 | 2.00 | 2.00 | 2.00 | 2.00 | 1.88 | 1.75 | 1¾ | 17 Mars 1941 | 2 |
| Griechenland — <i>Grèce</i> | 6.00 | 6.00 | 6.00 | 6.00 | 6.00 | 6.00 | 6.00 | 6 | 4 Janvier 1937 | 7 |
| Irland — <i>Irlande</i> | 3.00 | 3.07 | 3.00 | 3.00 | 3.00 | 3.00 | 3.00 | 3 | 26 Octobre 1939 | 4 |
| Italien — <i>Italie</i> | 4.50 | 4.50 | 4.50 | 4.50 | 4.50 | 4.50 | 4.50 | 4½ | 18 Mai 1936 | 5 |
| Jugoslawien — <i>Yougoslavie</i> | 5.00 | 5.00 | 5.00 | 5.00 | 5.00 | 5.00 | 5.00 | 5 | 1 Février 1935 | 6½ |
| Niederlande — <i>Pays-Bas</i> | 2.00 | 2.34 | 3.00 | 3.00 | 3.00 | 3.00 | 3.00 | 3 | 29 Août 1939 | 2 |
| Norwegen — <i>Norvège</i> | 3.51 | 3.78 | 3.54 | 4.50 | 3.00 | 3.00 | 3.00 | 3 | 11 Mai 1940 | 4½ |
| Portugal | 4.50 | 4.50 | 4.50 | 4.50 | 4.42 | 4.24 | 4.00 | 4 | 31 Mars 1941 | 4¼ |
| <i>Réescompte</i> ¹⁾ | 4.00 | 4.00 | 4.00 | 4.00 | 3.92 | 3.74 | 3.50 | 3½ | 31 Mars 1941 | 3¾ |
| Rumänien — <i>Roumanie</i> | 3.84 | 3.50 | 3.85 | 3.50 | 3.00 | 3.00 | 3.00 | 3 | 12 Septembre 1940 | 3½ |
| Schweden — <i>Suède</i> | 2.50 | 2.52 | 3.31 | 3.00 | 3.50 | 3.50 | 3.50 | 3½ | 9 Août 1940 | 3½ |
| <i>Réescompte</i> ¹⁾ | 2.00 | 2.02 | 3.01 | 2.50 | 3.00 | 3.00 | 3.00 | 3 | 9 Août 1940 | 3½ |
| Spanien — <i>Espagne</i> | 5.00 | 4.00 | 4.00 | 4.00 | 4.00 | 4.00 | 4.00 | 4 | 1 Décembre 1938 | 5 |
| Türkei — <i>Turquie</i> | 4.74 | 4.00 | 4.00 | 4.00 | 4.00 | 4.00 | 4.00 | 4 | 1 Juillet 1938 | 5½ |
| Ungarn — <i>Hongrie</i> | 4.00 | 4.00 | 3.81 | 4.00 | 3.00 | 3.00 | 3.00 | 3 | 22 Octobre 1940 | 4 |
| Amerika — Amérique | | | | | | | | | | |
| Argentinien — <i>Argentine</i> ²⁾ | 3.50 | 3.50 | 3.50 | 3.50 | 3.50 | 3.50 | 3.50 | 3½ | 1 Mars 1936 | — |
| Chile — <i>Chili</i> | 6.00 | 6.00 | 6.00 | 6.00 | 6.00 | 6.00 | 6.00 | 6 | 13 Juin 1935 | 5½ |
| <i>Réescompte</i> ¹⁾ | 4.50 | 4.50 | 4.50 | 4.50 | 4.50 | 4.50 | 4.50 | 4½ | 13 Juin 1935 | 4 |
| Ecuador — <i>Equateur</i> | 4.00 | 4.00 | 4.00 | 4.00 | 4.00 | 4.00 | 4.00 | 4 | 30 Novembre 1932 | 6 |
| Kolumbien — <i>Colombie</i> | 4.00 | 4.00 | 4.00 | 4.00 | 4.00 | 4.00 | 4.00 | 4 | 18 Juillet 1933 | 5 |
| New York | 1.00 | 1.00 | 1.00 | 1.00 | 1.00 | 1.00 | 1.00 | 1 | 27 Août 1937 | 1½ |
| Peru — <i>Pérou</i> | 6.00 | 6.00 | 6.00 | 6.00 | 6.00 | 6.00 | 6.00 | 6 | 20 Mai 1932 | 7 |
| Afrika — Afrique | | | | | | | | | | |
| Südafrika — <i>Afrique du Sud</i> | 3.50 | 3.50 | 3.50 | 3.50 | 3.50 | 3.50 | 3.50 | 3½ | 15 Mai 1933 | 4 |
| Asien — Asie | | | | | | | | | | |
| Japan — <i>Japon</i> | 3.29 | 3.29 | 3.29 | 3.29 | 3.29 | 3.29 | 3.29 | 3.29 | 7 Avril 1936 | 3.65 |
| Java | 3.00 | 3.00 | 3.00 | 3.00 | 3.00 | 3.00 | 3.00 | 3 | 14 Janvier 1937 | 4 |
| Britisch-Indien — <i>Inde britannique</i> | 3.00 | 3.00 | 3.00 | 3.00 | 3.00 | 3.00 | 3.00 | 3 | 28 Novembre 1935 | 3½ |
| Ozeanien — Océanie | | | | | | | | | | |
| Australien — <i>Australie</i> ³⁾ | 4.25 | 4.25 | 4.25 | 4.25 | 4.25 | 4.25 | 4.25 | 4¼ | 1 Novembre 1934 | 4½ |

Diskontosatzänderungen in der Zeit vom 18. April bis 15. Mai 1941
Modifications des taux d'escompte durant la période allant du 18 avril au 15 mai 1941

| Datum der Änderung <i>Date de la modification</i> | Länder — Pays | Neuer Satz <i>Taux nouveau</i> | Vorheriger Satz <i>Taux précédent</i> |
|--|---------------|-----------------------------------|--|
| 1 | 2 | 3 | 4 |
| — | — | — | — |

¹⁾ Ce taux est appliqué aux remises des banques.

²⁾ Ce taux s'applique au papier à 90 jours muni de 2 signatures.

³⁾ Taux du découvert de la "Commonwealth Bank". — *Overdraft rate of the "Commonwealth Bank"*.

Diskontosatz und Sätze für kurzfristiges Geld in der Schweiz — Taux d'escompte et taux de l'argent à court terme en Suisse

| Monat Mois | Offizieller Satz Taux officiel | | | Privatsatz f. prima schweiz. Bank- und Handelspapiere Taux hors banque pour acceptations bancaires et effets de commerce suisses de 1 ^{er} ordre | | | Callgeld in Zürich (Geld auf 24 Stunden) Argent au jour le jour à Zürich (Argent à 24 heures) | | | Vorschüsse gegen Hinterlage von börsenfähigen Wertschriften (Basel, Genf und Zürich) Avances sur nantissement de titres cotés en bourse (Bâle, Genève et Zurich) | | |
|------------------|---|------|------|--|------|------|--|---------|-------|---|-------------|-------------|
| | Monatsdurchschnitte — Moyennes mensuelles | | | | | | am Monatsende — en fin de mois | | | | | |
| | 1939 | 1940 | 1941 | 1939 | 1940 | 1941 | 1939 | 1940 | 1941 | 1939 | 1940 | 1941 |
| | In Prozenten — En pour-cent | | | | | | | | | | | |
| 1 | 2 | 3 | 4 | 5 | 6 | 7 | 8 | 9 | 10 | 11 | 12 | 13 |
| Janvier | 1.50 | 1.50 | 1.50 | 1.00 | 1.25 | 1.25 | 1/2 | — | 1 1/2 | 3 1/2-4 1/2 | 3 1/2-4 1/2 | 3 1/2-4 1/2 |
| Février | 1.50 | 1.50 | 1.50 | 1.00 | 1.25 | 1.25 | 1/2 | — | 1 1/2 | 3 1/2-4 1/2 | 3 1/2-4 1/2 | 3 1/2-4 1/2 |
| Mars | 1.50 | 1.50 | 1.50 | 1.00 | 1.25 | 1.25 | 1/2 | — | 1 1/2 | 3 1/2-4 1/2 | 3 1/2-4 1/2 | 3 1/2-4 1/2 |
| Avril | 1.50 | 1.50 | 1.50 | 1.00 | 1.25 | 1.25 | 1/2 | — | 1 1/2 | 3 1/2-4 1/2 | 3 1/2-4 1/2 | 3 1/2-4 1/2 |
| Mai | 1.50 | 1.50 | 1.50 | 1.00 | 1.41 | 1.41 | 1/2 | 2-2 1/2 | 1 1/2 | 3 1/2-4 1/2 | 3 1/2-4 1/2 | 3 1/2-4 1/2 |
| Juin | 1.50 | 1.50 | 1.50 | 1.00 | 1.50 | 1.50 | 1/2 | 1 3/4 | 1 1/2 | 3 1/2-4 1/2 | 3 1/2-4 1/2 | 3 1/2-4 1/2 |
| Juillet | 1.50 | 1.50 | 1.50 | 1.00 | 1.50 | 1.50 | 1/2 | 1 3/4 | 1 1/2 | 3 1/2-4 1/2 | 3 1/2-4 1/2 | 3 1/2-4 1/2 |
| Août | 1.50 | 1.50 | 1.50 | 1.00 | 1.50 | 1.50 | 1/2 | 1 1/2 | 1 1/2 | 3 1/2-4 1/2 | 3 1/2-4 1/2 | 3 1/2-4 1/2 |
| Septembre | 1.50 | 1.50 | 1.50 | 1.25 | 1.50 | 1.50 | — | 1 1/2 | 1 1/2 | 3 1/2-4 1/2 | 3 1/2-4 1/2 | 3 1/2-4 1/2 |
| Octobre | 1.50 | 1.50 | 1.50 | 1.25 | 1.31 | 1.31 | — | 1 1/2 | 1 1/2 | 3 1/2-4 1/2 | 3 1/2-4 1/2 | 3 1/2-4 1/2 |
| Novembre | 1.50 | 1.50 | 1.50 | 1.25 | 1.25 | 1.25 | — | 1 1/2 | 1 1/2 | 3 1/2-4 1/2 | 3 1/2-4 1/2 | 3 1/2-4 1/2 |
| Décembre | 1.50 | 1.50 | 1.50 | 1.25 | 1.25 | 1.25 | — | 1 1/2 | 1 1/2 | 3 1/2-4 1/2 | 3 1/2-4 1/2 | 3 1/2-4 1/2 |
| Moyenne annuelle | 1.50 | 1.50 | 1.50 | 1.08 | 1.36 | 1.36 | 0.50 | 1.72 | 1.72 | 3.50-4.50 | 3.50-4.50 | 3.50-4.50 |

Privatsatz in der Schweiz und im Ausland — Taux hors banque en Suisse et à l'étranger

| Plätze — Places | Jahres-durchschnitte Moyennes annuelles | | | Monatsdurchschnitte Moyennes mensuelles | | | | Sätze am — Taux au | | | | | | |
|--------------------------------|--|------|--------------------|--|-------|------|-------|--------------------|----------|----------|----------|--------|--------|--------|
| | 1938 | 1939 | 1940 | 1941 | | | | 1941 | | | | | | |
| | | | | Avril | Févr. | Mars | Avril | 7 avril | 15 avril | 23 avril | 30 avril | 7 mai | 15 mai | |
| 1 | 2 | 3 | 4 | 5 | 6 | 7 | 8 | 9 | 10 | 11 | 12 | 13 | 14 | |
| Schweiz — Suisse ¹⁾ | 1.00 | 1.08 | 1.36 | 1.25 | 1.25 | 1.25 | 1.25 | 1 1/4 | 1 1/4 | 1 1/4 | 1 1/4 | 1 1/4 | 1 1/4 | 1 1/4 |
| Amsterdam | 0.16 | 1.12 | 2.08 ²⁾ | 1.71 | 2.25 | 2.25 | 2.25 | 2 1/4 | 2 1/4 | 2 1/4 | 2 1/4 | 2 1/4 | 2 1/4 | 2 1/4 |
| Berlin | 2.87 | 2.78 | 2.36 | 2.39 | 2.25 | 2.25 | 2.25 | 2 1/4 | 2 1/4 | 2 1/4 | 2 1/4 | 2 1/4 | 2 1/4 | 2 1/4 |
| London — Londres | 0.62 | 1.26 | 1.04 | 1.03 | 1.03 | 1.03 | 1.03 | 1 1/32 | 1 1/32 | 1 1/32 | 1 1/32 | 1 1/32 | 1 1/32 | 1 1/32 |
| New York | 0.50 | 0.49 | 0.44 | 0.44 | 0.44 | 0.44 | 0.44 | 7/16 | 7/16 | 7/16 | 7/16 | 7/16 | 7/16 | 7/16 |
| Paris | 2.75 | 2.05 | 1.99 ³⁾ | 2.00 | — | — | — | — | — | — | — | — | — | — |

1) Prima schweizerisches Bank- und Handelspapier — Acceptations bancaires et effets de commerce suisses de premier ordre.
 2) Durchschnitt: 1. Januar—11. Mai und 1. August—31. Dezember 1940 — Moyenne: 1^{er} janvier au 11 mai et du 1^{er} août au 31 décembre 1940.
 3) Durchschnitt: 1. Januar—15. Juni 1940 — Moyenne: 1^{er} janvier au 15 juin 1940.

Lombardzinsfuss zentraler Notenbanken — Taux pour avances sur nantissement

| Länder — Pays | Jahres-durchschnitte Moyennes annuelles | | | Am Monatsende geltender Zinsfuss Taux en vigueur en fin de mois | | | | Zinsfuss am 15. Mai 1941 Taux au 15 mai 1941 | | Vorheriger Zinsfuss Taux précédent |
|---------------------------|--|------|------|--|-------|-------|-------|---|---|---------------------------------------|
| | 1938 | 1939 | 1940 | 1941 | | | | % | In Kraft seit: Date de la mise en vigueur: | |
| | | | | Avril | Févr. | Mars | Avril | | | |
| 1 | 2 | 3 | 4 | 5 | 6 | 7 | 8 | 9 | 10 | 11 |
| Schweiz — Suisse | 2.50 | 2.50 | 2.50 | 2 1/2 | 2 1/2 | 2 1/2 | 2 1/2 | 2 1/2 | 26 Nov. 1936 | 3 |
| Belgien — Belgique | 3.73 | 3.93 | 3.03 | 3 | 3 | 3 | 3 | 3 | 25 Janv. 1940 | 3 1/2 |
| Deutschland — Allemagne | 5.00 | 5.00 | 4.64 | 5 | 4 1/2 | 4 1/2 | 4 1/2 | 4 1/2 | 9 Avril 1940 | 5 |
| Frankreich — France | | | | | | | | | | |
| Avances sur titres | 3.76 | 3.00 | 3.00 | 3 | 3 | 3 | 3 | 3 | 4 Janv. 1939 | 3 1/2 |
| Avances à 30 jours | 2.76 | 2.00 | 2.00 | 2 | 2 | 1 3/4 | 1 3/4 | 1 3/4 | 17 Mars 1941 | 2 |
| Italien — Italie | 4.50 | 4.50 | 4.50 | 4 1/2 | 4 1/2 | 4 1/2 | 4 1/2 | 4 1/2 | 18 Mai 1936 | 5 |
| Jugoslawien — Yougoslavie | 6.00 | 6.00 | 6.00 | 6 | 6 | 6 | 6 | 6 | 1 Févr. 1935 | 7 1/2 |
| Niederlande — Pays-Bas | 2.50 | 2.84 | 3.50 | 3 1/2 | 3 1/2 | 3 1/2 | 3 1/2 | 3 1/2 | 29 Août 1939 | 2 1/2 |
| Rumänien — Roumanie | 4.84 | 4.50 | 4.35 | 4 1/2 | 4 | 4 | 4 | 4 | 12 Sept. 1940 | 4 1/2 |

Geldkurse für Sichtdevisen in der Schweiz* — *Changes à vue en Suisse (cours de la demande)**

| | Lyon | London Londres | New York | Berlin | | Mailand ²⁾ Milan | Brüssel ³⁾ Bruxelles | Amster- dam ³⁾ | Stock- holm | Kopen- hagen ⁵⁾ Copenhague |
|--|-----------------------------------|------------------------------------|-----------------------------------|-------------------------------------|------------------------------------|------------------------------------|------------------------------------|------------------------------|-------------------------------------|---|
| | für — pour Fr. 100.— | für — pour £ 1.— | für — pour \$ 1.— | freie RM für — pour | Handels- sperrmark RM 100.— | für — pour L. 100.— | für — pour Belgas 100.— | für — pour fl. 100.— | für — pour Kr. 100.— | für — pour Kr. 100.— |
| Parität ¹⁾ Parité ¹⁾ | 20.305 | 25.22154 | 3.06097 4.3728 | 123.457 176.367 | | 27.277 23.013 | 51.884 74.120 | 208.32 | 138.889 | 138.889 |
| April 1941 <i>Avril</i> | | | | | | | | | | |
| 1 | 2 | 3 | 4 | 5 | 6 | 7 | 8 | 9 | 10 | 11 |
| 1 | 9. — | 17. 32 ¹ / ₂ | 4. 30 ⁷ / ₈ | 172. 45 | 22. 50 | 21. 67 ¹ / ₂ | 69. 50 | 230. — | 102. 65 | 83. 75 |
| 2 | 9. 12 ¹ / ₂ | 17. 32 ¹ / ₂ | 4. 30 ⁷ / ₈ | 172. 45 | 20. 50 | 21. 67 ¹ / ₂ | 69. 50 | 230. — | 102. 65 | 83. 75 |
| 3 | 9. 22 ¹ / ₂ | 17. 35 | 4. 30 ⁷ / ₈ | 172. 45 | 20. 50 | 21. 67 ¹ / ₂ | 69. 50 | 230. — | 102. 62 ¹ / ₂ | 83. 75 |
| 4 | 9. 35 | 17. 35 | 4. 30 ⁷ / ₈ | 172. 45 | 20. 50 | 21. 67 ¹ / ₂ | 69. 50 | 230. — | 102. 62 ¹ / ₂ | 83. 75 |
| 5 | 9. 45 | 17. 35 | 4. 30 ⁷ / ₈ | 172. 45 | 21. 25 | 21. 67 ¹ / ₂ | 69. 50 | 230. — | 102. 60 | 83. 75 |
| 6 | | | | | | | | | | |
| 7 | 9. 47 ¹ / ₂ | 17. 35 | 4. 30 ⁷ / ₈ | 172. 45 | 20. — | 21. 67 ¹ / ₂ | 69. 50 | 230. — | 102. 57 ¹ / ₂ | 83. 75 |
| 8 | 9. 47 ¹ / ₂ | 17. 35 | 4. 30 ⁷ / ₈ | 172. 45 | 21. — | 21. 67 ¹ / ₂ | 69. 50 | 230. — | 102. 55 | 83. 75 |
| 9 | 9. 47 ¹ / ₂ | 17. 35 | 4. 30 ⁷ / ₈ | 172. 45 | 21. — | 21. 67 ¹ / ₂ | 69. 50 | 230. — | 102. 55 | 83. 75 |
| 10 | 9. 47 ¹ / ₂ | 17. 33 ³ / ₄ | 4. 30 ⁷ / ₈ | 172. 45 | 26. — | 21. 67 ¹ / ₂ | 69. 50 | 230. — | 102. 57 ¹ / ₂ | 83. 75 |
| 11 | | | | | | | | | | |
| 12 | | | | | | | | | | |
| 13 | | | | | | | | | | |
| 14 | | | | | | | | | | |
| 15 | 9. 47 ¹ / ₂ | 17. 33 ³ / ₄ | 4. 30 ⁷ / ₈ | 172. 45 | 26. — | 21. 67 ¹ / ₂ | 69. 50 | 230. — | 102. 62 ¹ / ₂ | 83. 75 |
| 16 | 9. 50 | 17. 27 ¹ / ₂ | 4. 30 ⁷ / ₈ | 172. 45 | 25. 75 | 21. 67 ¹ / ₂ | 69. 50 | 230. — | 102. 60 | 83. 75 |
| 17 | 9. 55 | 17. 20 | 4. 30 ⁷ / ₈ | 172. 45 | 25. — | 21. 70 | 69. 50 | 230. — | 102. 63 ³ / ₄ | 83. 75 |
| 18 | 9. 60 | 17. 17 ¹ / ₂ | 4. 31 | 172. 45 | 24. 50 | 21. 70 | 69. 50 | 230. — | 102. 65 | 83. 75 |
| 19 | 9. 70 | 17. 17 ¹ / ₂ | 4. 31 ¹ / ₈ | 172. 47 ¹ / ₂ | 24. 50 | 21. 70 | 69. 50 | 230. — | 102. 70 | 83. 75 |
| 20 | | | | | | | | | | |
| 21 | 9. 62 ¹ / ₂ | 17. 20 | 4. 31 ³ / ₈ | 172. 50 | 24. 50 | 21. 72 ¹ / ₂ | 69. 50 | 230. — | 102. 72 ¹ / ₂ | 83. 75 |
| 22 | 9. 60 | 17. 20 | 4. 31 ¹ / ₄ | 172. 47 ¹ / ₂ | 24. — | 21. 70 | 69. 50 | 230. — | 102. 70 | 83. 75 |
| 23 | 9. 65 | 17. 22 ¹ / ₂ | 4. 31 ¹ / ₈ | 172. 45 | 23. 25 | 21. 70 | 69. 50 | 230. — | 102. 67 ¹ / ₂ | 83. 75 |
| 24 | 9. 62 ¹ / ₂ | 17. 22 ¹ / ₂ | 4. 31 | 172. 45 | 23. 25 | 21. 70 | 69. 50 | 230. — | 102. 65 | 83. 75 |
| 25 | 9. 67 ¹ / ₂ | 17. 25 | 4. 31 | 172. 45 | 23. 50 | 21. 70 | 69. 50 | 230. — | 102. 62 ¹ / ₂ | 83. 75 |
| 26 | 9. 70 | 17. 27 ¹ / ₂ | 4. 30 ⁷ / ₈ | 172. 45 | 23. 50 | 21. 70 | 69. 50 | 230. — | 102. 62 ¹ / ₂ | 83. 75 |
| 27 | | | | | | | | | | |
| 28 | 9. 65 | 17. 25 | 4. 30 ⁷ / ₈ | 172. 45 | 23. 37 ¹ / ₂ | 21. 70 | 69. 50 | 230. — | 102. 62 ¹ / ₂ | 83. 75 |
| 29 | 9. 62 ¹ / ₂ | 17. 25 | 4. 30 ⁷ / ₈ | 172. 45 | 23. 25 | 21. 70 | 69. 50 | 230. — | 102. 62 ¹ / ₂ | 83. 75 |
| 30 | 9. 62 ¹ / ₂ | 17. 25 | 4. 30 ⁷ / ₈ | 172. 45 | 23. 25 | 21. 70 | 69. 50 | 230. — | 102. 62 ¹ / ₂ | 83. 75 |
| Monatsdurchschnitte — <i>Moyennes mensuelles</i> | | | | | | | | | | |
| 1940IV. | 8. 90 | 15. 717 | 4. 458 | 178. 21 | 9. 87 | 22. 46 | 75. 34 | 236. 67 | 105. 76 | — |
| V. | 8. 27 | 14. 603 | 4. 459 | 178. 16 | 8. 56 | 22. 45 | — | — | 106. — | 86. 25 |
| VI. | — | 15. 818 | 4. 447 | 177. 69 | 12. 13 | 22. 34 | — | — | 105. 88 | 86. 08 |
| VII. | 9. 63 ⁴⁾ | 16. 739 | 4. 406 | 176. 26 | 19. 40 | 22. 16 | — | — | 104. 97 | 85. 12 |
| VIII. | 9. 46 | 17. 583 | 4. 391 | 175. 40 | 21. 89 | 22. 08 | — | — | 104. 64 | 84. 94 |
| IX. | 9. 80 | 16. 976 | 4. 384 | 175. 15 | 24. 97 | 22. 07 | — | — | 104. 48 | 84. 84 |
| X. | 9. 90 | 17. 017 | 4. 318 | 172. 85 | 28. 50 | 21. 76 | — | — | 102. 88 | 83. 63 |
| XI. | 9. 43 | 16. 972 | 4. 309 | 172. 40 | 32. 39 | 21. 68 | — | — | 102. 73 | 83. 25 |
| XII. | 8. 76 | 16. 032 | 4. 309 | 172. 43 | 38. 02 | 21. 68 | — | — | 102. 70 | 83. 25 |
| 1941I. | 8. 46 | 16. 070 | 4. 309 | 172. 45 | 31. 26 | 21. 70 | 69. 50 | 230. — | 102. 74 | 83. 25 |
| II. | 7. 64 | 16. 265 | 4. 309 | 172. 45 | 26. 65 | 21. 70 | 69. 50 | 230. — | 102. 59 | 83. 25 |
| III. | 7. 70 | 17. 106 | 4. 309 | 172. 45 | 25. 81 | 21. 67 | 69. 50 | 230. — | 102. 60 | 83. 75 |
| IV. | 9. 51 | 17. 277 | 4. 309 | 172. 45 | 23. 08 | 21. 69 | 69. 50 | 230. — | 102. 63 | 83. 75 |
| Jahresdurchschnitte — <i>Moyennes annuelles</i> | | | | | | | | | | |
| 1938 | 12. 56 | 21. 366 | 4. 372 | 175. 48 | — | 22. 97 | 73. 84 | 240. 43 | 110. 09 | 95. 35 |
| 1939 | 11. 12 | 19. 667 | 4. 438 | 177. 59 | 15. 58 | 23. 04 | 74. 76 | 236. 66 | 106. 48 | 90. 26 |
| 1940 | 9. 42 ⁵⁾ | 16. 639 | 4. 408 | 176. 31 | 19. 43 | 22. 19 | — | — | 104. 93 | 85. 15 |

* Devisenkurse, die nicht einem tatsächlichen Markt in der Schweiz entsprechen, sind über London oder New York errechnet. — *Le cours des devises qui n'ont pas un marché régulier en Suisse est calculé sur les cours de Londres ou de New York.*

¹⁾ Obere Zahl: Parität bis 26. September 1936; untere Zahl: Provisorische Parität seit 28. September 1936, berechnet auf Grund einer Abwertung des Schweizerfrankens um 30%. — *Chiffre supérieur: Parité jusqu'au 26 septembre 1936, chiffre inférieur: Parité provisoire dès le 28 septembre 1936, calculée sur la base d'une dévaluation du franc suisse de 30%.*

²⁾ Kurse für «Freie Lire» — *Cours de la «lire libre».*

³⁾ Brief nominell. — *Cours nominal de l'offre.*

⁴⁾ Durchschnitt: 22.—31. Juli 1940 — *Moyenne: 22—31 juillet 1940.*

⁵⁾ Vom 18. Juni bis 22. Juli waren keine Kursnotierungen. — *Non coté du 18 juin au 22 juillet.*

Geldkurse für Sichtdevisen in der Schweiz* — *Changes à vue en Suisse (cours de la demande)**

| | Oslo ⁸⁾ | Lisbonne | Buda- pest ⁷⁾ | Belgrad Belgrade | Bukarest ⁹⁾ Bucarest | Sofia ³⁾ | Athen ³⁾ Athènes | Istam- bul ⁹⁾ | Montreal ¹²⁾ | Buenos- Aires ¹³⁾ | Tokio |
|---|-------------------------|-----------------------------|-----------------------------|--------------------------|------------------------------------|------------------------|--------------------------------|-----------------------------|-------------------------|---------------------------------|-------------------------|
| | für — pour Kr. 100.— | für — pour Escudos 100.— | für — pour Pengö 100.— | für — pour din. 100.— | für — pour Lei 100.— | für — pour Lewa 100 | für — pour Drachma 100 | für — pour 1 £ turque | für — pour \$ 1.— | für — pour P. Peso 100.— | für — pour Yen 100.— |
| Parität ¹⁾ Parité ¹⁾ | 138. 889 | 22. 9285 ⁶⁾ | 60. 429 ⁸⁾ | 7. 103 ⁹⁾ | 2. 25 | 3. 74396 | 6. 72574 | 22. 78563 | 5. 18262 | | 258. 332 |
| | | | 86. 327 | 10. 148 | 2. 33 ¹⁰⁾ | 5. 34851 | 3. 9246 ¹¹⁾ | 3. 51 | | | |

April 1941 *Avril*

| 12 | 13 | 14 | 15 | 16 | 17 | 18 | 19 | 20 | 21 | 22 | 23 |
|----|-------|----------------------|------|------|------|------|---------------------|------|---------------------|-----------------------|-------|
| 1 | 98.75 | 17.27 | 86.— | 9.60 | 2.30 | 4.30 | 2.92 ^{1/2} | 3.50 | 3.75 | 99.50 | 100.— |
| 2 | 98.75 | 17.27 | 86.— | 9.60 | 2.30 | 4.30 | 2.92 ^{1/2} | 3.50 | 3.72 ^{1/2} | 99.50 | 100.— |
| 3 | 98.75 | 17.27 | 86.— | 9.60 | 2.30 | 4.30 | 2.92 ^{1/2} | 3.50 | 3.72 ^{1/2} | 99.25 | 100.— |
| 4 | 98.75 | 17.26 ^{1/4} | 86.— | 9.60 | 2.30 | 4.30 | 2.92 ^{1/2} | 3.50 | 3.72 ^{1/2} | 99.25 | 100.— |
| 5 | 98.75 | 17.26 ^{1/4} | 86.— | 9.60 | 2.30 | 4.30 | 2.92 ^{1/2} | 3.50 | 3.72 ^{1/2} | 99.25 | 100.— |
| 6 | | | | | | | | | | | |
| 7 | 98.75 | 17.25 | 86.— | 9.60 | 2.30 | 4.30 | 2.92 ^{1/2} | 3.50 | 3.73 ^{3/4} | 99.50 | 100.— |
| 8 | 98.75 | 17.25 | 86.— | 9.60 | 2.30 | 4.30 | 2.92 ^{1/2} | 3.50 | 3.73 ^{3/4} | 99.62 ^{1/2} | 100.— |
| 9 | 98.75 | 17.25 | 86.— | 9.60 | 2.30 | 4.30 | 2.92 ^{1/2} | 3.50 | 3.73 ^{3/4} | 99.75 | 100.— |
| 10 | 98.75 | 17.25 | 86.— | 9.60 | 2.30 | 4.30 | 2.92 ^{1/2} | 3.50 | 3.73 ^{3/4} | 99.87 ^{1/2} | 100.— |
| 11 | | | | | | | | | | | |
| 12 | | | | | | | | | | | |
| 13 | | | | | | | | | | | |
| 14 | | | | | | | | | | | |
| 15 | 98.75 | 17.26 ^{1/4} | 86.— | — | 2.30 | 4.30 | 2.92 ^{1/2} | 3.50 | 3.80 | 100.— | 100.— |
| 16 | 98.75 | 17.26 ^{1/4} | 86.— | — | 2.30 | 4.30 | 2.92 ^{1/2} | 3.50 | 3.78 ^{3/4} | 100.37 ^{1/2} | 100.— |
| 17 | 98.75 | 17.26 ^{1/4} | 86.— | — | 2.30 | 4.30 | 2.92 ^{1/2} | 3.50 | 3.80 | 101.25 | 100.— |
| 18 | 98.75 | 17.27 ^{1/2} | 86.— | — | 2.30 | 4.30 | 2.92 ^{1/2} | 3.50 | 3.78 ^{3/4} | 101.— | 100.— |
| 19 | 98.75 | 17.28 | 86.— | — | 2.30 | 4.30 | 2.92 ^{1/2} | 3.50 | 3.80 | 101.— | 100.— |
| 20 | | | | | | | | | | | |
| 21 | 98.75 | 17.28 ^{3/4} | 86.— | — | 2.30 | 4.30 | 2.92 ^{1/2} | 3.50 | 3.80 | 101.25 | 100.— |
| 22 | 98.75 | 17.28 | 86.— | — | 2.30 | 4.30 | 2.92 ^{1/2} | 3.50 | 3.80 | 101.— | 100.— |
| 23 | 98.75 | 17.28 | 86.— | — | 2.30 | 4.30 | 2.92 ^{1/2} | 3.50 | 3.78 ^{3/4} | 101.— | 100.— |
| 24 | 98.75 | 17.27 ^{1/2} | 86.— | — | 2.30 | 4.30 | 2.92 ^{1/2} | 3.50 | 3.77 ^{1/2} | 101.— | 100.— |
| 25 | 98.75 | 17.27 ^{1/2} | 86.— | — | 2.30 | 4.30 | 2.92 ^{1/2} | 3.50 | 3.77 ^{1/2} | 101.— | 100.— |
| 26 | 98.75 | 17.27 | 86.— | — | 2.30 | 4.30 | 2.92 ^{1/2} | 3.50 | 3.77 ^{1/2} | 100.87 ^{1/2} | 100.— |
| 27 | | | | | | | | | | | |
| 28 | 98.75 | 17.27 | 86.— | — | 2.30 | 4.30 | — | 3.50 | 3.77 ^{1/2} | 100.87 ^{1/2} | 100.— |
| 29 | 98.75 | 17.27 | 86.— | — | 2.30 | 4.30 | — | 3.50 | 3.77 ^{1/2} | 100.75 | 100.— |
| 30 | 98.75 | 17.27 | 86.— | — | 2.30 | 4.30 | — | 3.50 | 3.77 ^{1/2} | 100.75 | 100.— |

Monatsdurchschnitte — *Moyennes mensuelles*

| | | | | | | | | | | | |
|---------|-------|-------|-------|------|------|------|---------------------|------|-------|--------|--------|
| 1940IV. | — | — | 67.83 | 9.95 | 2.50 | 5.30 | 3.— | 3.50 | 3.739 | 102.28 | 104.21 |
| V. | — | — | 71.68 | 9.95 | 2.32 | 5.60 | 2.74 | 3.50 | 3.586 | 101.38 | 104.25 |
| VI. | — | — | 77.76 | 9.95 | 2.35 | 5.60 | 2.76 | 3.50 | 3.505 | 97.59 | 103.20 |
| VII. | — | — | 79.20 | 9.92 | 2.35 | 5.60 | 3.— | 3.50 | 3.762 | 94.59 | 101.90 |
| VIII. | — | — | 84.52 | 9.90 | 2.29 | 5.60 | 3.— | 3.50 | 3.767 | 98.13 | 101.58 |
| IX. | — | — | 79.50 | 9.88 | 2.25 | 5.60 | 3.— | 3.50 | 3.708 | 101.23 | 101.39 |
| X. | — | 17.23 | 79.23 | 9.73 | 2.25 | 5.53 | 2.99 | 3.50 | 3.661 | 101.23 | 100.11 |
| XI. | — | 17.23 | 80.27 | 9.60 | 2.20 | 5.50 | 2.92 ^{1/2} | 3.50 | 3.625 | 100.86 | 100.— |
| XII. | — | 17.23 | 70.74 | 9.60 | 2.20 | 5.50 | 2.92 ^{1/2} | 3.50 | 3.610 | 101.27 | 100.— |
| 1941 I. | 98.75 | 17.24 | 86.— | 9.60 | 2.20 | 4.30 | 2.92 ^{1/2} | 3.50 | 3.564 | 101.43 | 100.— |
| II. | 98.75 | 17.25 | 86.— | 9.60 | 2.20 | 4.30 | 2.92 ^{1/2} | 3.50 | 3.500 | 101.48 | 100.— |
| III. | 98.75 | 17.26 | 86.— | 9.60 | 2.20 | 4.30 | 2.92 ^{1/2} | 3.50 | 3.500 | 98.99 | 100.— |
| IV. | 98.75 | 17.27 | 86.— | — | 2.30 | 4.30 | — | 3.50 | 3.766 | 100.33 | 100.— |

Jahresdurchschnitte — *Moyennes annuelles*

| | | | | | | | | | | | |
|------|--------|---|-------|------|------|------|------|------|-------|--------|--------|
| 1938 | 107.33 | — | 69.01 | 9.98 | 3.18 | 5.27 | 3.90 | 3.49 | 4.347 | 111.78 | 124.23 |
| 1939 | 103.02 | — | 52.81 | 9.97 | 3.13 | 5.31 | 3.59 | 3.53 | 4.257 | 102.57 | 115.08 |
| 1940 | — | — | 73.68 | 9.87 | 2.44 | 5.50 | 3.00 | 3.50 | 3.709 | 100.49 | 102.57 |

* Siehe Anmerkung Seite 14 — *Voir remarque page 14*

⁸⁾ Auf der Basis von 110 Escudos = 1 £. — *Sur la base du cours de 110 escudos = 1 £.*

⁷⁾ Für Noten. — *Pour les billets.*

⁹⁾ Auf Grund der gesetzlichen Parität von 90.643 unter Berücksichtigung der von der Ungarischen Nationalbank gewährten Prämie von 50% — *Sur la base de la parité légale de 90.643 en tenant compte de la prime de 50% accordée par la Banque Nationale de Hongrie.*

⁹⁾ Auf Grund der gesetzlichen Parität von 9.12778 unter Berücksichtigung der durch Dekret vom 15. Januar 1935 festgesetzten Prämie von 28,5% — *Sur la base de la parité légale de 9.12778 en tenant compte de la prime de 28,5% stipulée par le décret du 15 janvier 1935.*

¹⁰⁾ Berechnet auf der Basis der am 1. April 1941 erfolgten Neubewertung des Goldbestandes der Rumänischen Nationalbank (1 kg Feingold = 211 111,09 Lei). — *Calculée sur la base de la réévaluation de l'encaisse-or de la Banque Nationale de Roumanie effectuée le 1er avril 1941 soit 1 kg d'or fin = 211 111,09 Lei.*

¹¹⁾ Auf der Basis von 546 Drachmen = 1 £. — *Sur la base de 546 drachmes = 1 £.*

¹²⁾ Nominell über New York errechnet — *Nominal calculé sur la parité de New-York.*

¹³⁾ Inoffizieller Kurs. — *Cours du marché libre.*

Wert des Schweizerfrankens, Dollarkurs und Goldpreis
in London

Valeur du franc suisse, cours du dollar et prix de l'or à Londres

| Da- tum Date | Der Schweizer- franken in % des Dollars Le franc suisse en % du dollar | für ein £ pour une £ in New-York | Goldpreis |
|--|---|--|--|
| | | | Prix de l'or in London - à Londres In sh per Unze fein en sh par once de fin |
| April 1941 <i>Avril</i> | | | |
| 1 | 101.46 | 4.03 ¹ / ₄ | 168.— |
| 2 | 101.46 | 4.03 ¹ / ₄ | 168.— |
| 3 | 101.46 | 4.03 ¹ / ₄ | 168.— |
| 4 | 101.46 | 4.03 ¹ / ₄ | 168.— |
| 5 | 101.46 | 4.03 ¹ / ₄ | 168.— |
| 6 | | | |
| 7 | 101.46 | 4.03 ¹ / ₄ | 168.— |
| 8 | 101.46 | 4.03 ¹ / ₄ | 168.— |
| 9 | 101.46 | 4.03 ¹ / ₄ | 168.— |
| 10 | 101.46 | 4.03 ¹ / ₄ | 168.— |
| 11 | | | |
| 12 | | | |
| 13 | | | |
| 14 | | | |
| 15 | 101.46 | 4.02 | 168.— |
| 16 | 101.46 | 4.01 ¹ / ₂ | 168.— |
| 17 | 101.46 | 4.00 ¹ / ₂ | 168.— |
| 18 | 101.44 | 4.00 ¹ / ₂ | 168.— |
| 19 | 101.41 | 4.01 ¹ / ₄ | 168.— |
| 20 | | | |
| 21 | 101.35 | 4.02 ³ / ₄ | 168.— |
| 22 | 101.38 | 4.02 ¹ / ₂ | 168.— |
| 23 | 101.41 | 4.02 | 168.— |
| 24 | 101.44 | 4.02 ¹ / ₄ | 168.— |
| 25 | 101.44 | 4.03 | 168.— |
| 26 | 101.46 | 4.02 ¹ / ₂ | 168.— |
| 27 | | | |
| 28 | 101.46 | 4.03 ¹ / ₄ | 168.— |
| 29 | 101.46 | 4.03 ¹ / ₂ | 168.— |
| 30 | 101.46 | 4.03 ¹ / ₄ | 168.— |
| Monatsdurchschnitte — <i>Moyennes mensuelles</i> | | | |
| 1940 IV. | 98.04 | 3.524 | 168.0 |
| V. | 98.03 | 3.274 | 168.0 |
| VI. | 98.30 | 3.573 | 168.0 |
| VII. | 99.24 | 3.794 | 168.0 |
| VIII. | 99.58 | 3.981 | 168.0 |
| IX. | 99.74 | 4.038 | 168.0 |
| X. | 101.25 | 4.036 | 168.0 |
| XI. | 101.46 | 4.039 | 168.0 |
| XII. | 101.46 | 4.038 | 168.0 |
| 1941 I. | 101.46 | 4.037 | 168.0 |
| II. | 101.46 | 4.032 | 168.0 |
| III. | 101.46 | 4.034 | 168.0 |
| IV. | 101.46 | 4.026 | 168.0 |
| Jahresdurchschnitte — <i>Moyennes annuelles</i> | | | |
| 1938 | 100.02 | 4.890 | 142.6 |
| 1939 | 98.51 | 4.436 | 154.7 |
| 1940 | 99.20 | 3.790 | 168.0 |

Anmerkung zu Tabelle 9. — *Remarque tab. 9.*

¹⁾ Die durchschnittliche Rendite der 12 berücksichtigten Anleihen der Eidgenossenschaft und der Bundesbahnen ist ins umgekehrte Verhältnis gesetzt zur Indexbasis (durchschnittliche Obligationenverzinsung der schweizerischen Banken 1906—1925 = 4,42%).

¹⁾ Le rendement moyen des 12 emprunts de la Confédération et des Chemins de fer fédéraux considérés est mis en rapport inverse avec la base de l'indice (intérêt moyen des obligations des banques suisses de 1906 à 1925 = 4,42%).

Beispiel vom 29. Dezember 1939: $4,42 \frac{X}{100}$; X = 104.—
Exemple du 29 décembre 1939: $4,25 = \frac{X}{100}$; X = 104.—

Schweizerischer Obligationenindex¹⁾

Indice suisse des obligations¹⁾

| Datum Date | Durchschnittliche Rendite Rendement moyen | | Index — Indice | |
|--------------------------|--|--|--------------------------|--|
| | berechnet auf Grund der — calculé sur la base de | | | |
| | Fälligkeit l'échéance | Kündbar- keit la date de dénoncia- tion | Fälligkeit l'échéance | Kündbar- keit la date de dénoncia- tion |
| % | | | | |
| Moyennes annuelles | | | | |
| 1935 | 4.64 | — | 95.96 | — |
| 1936 | 4.43 | — | 99.77 | — |
| 1937 | 3.41 | 3.30 | 129.62 | 133.94 |
| 1938 | 3.24 | 3.04 | 136.42 | 145.39 |
| 1939 | 3.76 | 3.68 | 117.55 | 120.11 |
| 1940 | 4.06 | 4.03 | 108.87 | 109.68 |
| 1938 | | | | |
| 25 Février ²⁾ | 3.08 | 2.80 | 143.51 | 157.86 |
| 1939 | | | | |
| 31 Mars . . . | 3.56 | 3.48 | 124.16 | 127.01 |
| 28 Avril . . . | 3.68 | 3.62 | 120.11 | 122.10 |
| 26 Mai . . . | 3.52 | 3.43 | 125.57 | 128.86 |
| 30 Juin . . . | 3.59 | 3.52 | 123.12 | 125.57 |
| 28 Juillet . . . | 3.59 | 3.51 | 123.12 | 125.93 |
| 25 Août. . . | 3.85 | 3.84 | 114.81 | 115.10 |
| 29 Septembre. | 4.44 | 4.44 | 99.55 | 99.55 |
| 27 Octobre . . | 4.21 | 4.21 | 104.99 | 104.99 |
| 24 Novembre . | 4.18 | 4.18 | 105.74 | 105.74 |
| 29 Décembre . | 4.25 | 4.25 | 104.— | 104.— |
| 1940 | | | | |
| 26 Janvier . . . | 4.13 | 4.12 | 107.02 | 107.28 |
| 23 Février . . . | 4.27 | 4.27 | 103.51 | 103.51 |
| 29 Mars . . . | 4.41 | 4.41 | 100.23 | 100.23 |
| 26 Avril . . . | 4.50 | 4.50 | 98.22 | 98.22 |
| 9 Mai . . . | 4.69 | 4.69 | 94.24 | 94.24 |
| 1 Juillet ³⁾ | 4.51 | 4.51 | 98.00 | 98.00 |
| 8 „ . . . | 4.13 | 4.13 | 107.02 | 107.02 |
| 26 „ . . . | 4.12 | 4.12 | 107.28 | 107.28 |
| 30 Août . . . | 3.91 | 3.89 | 113.04 | 113.62 |
| 27 Septembre. | 3.82 | 3.77 | 115.71 | 117.24 |
| 25 Octobre . . | 3.60 | 3.51 | 122.78 | 125.93 |
| 29 Novembre . | 3.62 | 3.53 | 122.10 | 125.21 |
| 27 Décembre . | 3.80 | 3.75 | 116.32 | 117.87 |
| 1941 | | | | |
| 17 Janvier . . . | 3.68 | 3.57 | 120.11 | 123.81 |
| 31 „ . . . | 3.63 | 3.50 | 121.76 | 126.29 |
| 14 Février . . . | 3.58 | 3.42 | 123.46 | 129.24 |
| 28 „ . . . | 3.57 | 3.41 | 123.81 | 129.62 |
| 14 Mars . . . | 3.54 | 3.40 | 124.86 | 130.00 |
| 28 „ . . . | 3.52 | 3.38 | 125.57 | 130.77 |
| 4 Avril . . . | 3.51 | 3.36 | 125.93 | 131.55 |
| 10 „ . . . | 3.50 | 3.34 | 126.28 | 132.34 |
| 18 „ . . . | 3.46 | 3.29 | 127.74 | 134.35 |
| 25 „ . . . | 3.50 | 3.34 | 126.28 | 132.34 |
| 2 Mai . . . | 3.53 | 3.37 | 125.21 | 131.16 |
| 9 „ . . . | 3.52 | 3.36 | 125.57 | 131.55 |

¹⁾ Siehe Anmerkung links — *Voir remarque à gauche.*

²⁾ Tiefste Rendite im Jahre 1938. — *Rendement le plus bas en 1938.*

³⁾ Anmerkung zu Tab. 9, 10, 11, 12 und 13 — *Remarque, tab. 9, 10, 11, 12 et 13.*

Die Börse war vom 10. Mai bis 6. Juli 1940 geschlossen; in der Woche vom 1.—6. Juli fand ein inoffizieller Börsenverkehr statt. Am 8. Juli Wiedereröffnung des offiziellen Börsenverkehrs. *La Bourse a été fermée du 10 mai au 6 juillet 1940; durant la semaine du 1^{er} au 6 juillet des opérations en Bourse furent effectuées inofficiellement. Le 8 juillet reprise officielle des opérations en bourse.*

Markt schweizerischer Staatsanleihen — *Marché des fonds d'Etat fédéraux*

| Notierungen an der Zürcher Börse <i>Cours de la Bourse de Zurich</i> | Fälligkeit <i>Echéance</i> | Betrag in Millionen Fr. ¹⁾ <i>Montant en millions de frs.¹⁾</i> | Emissions- kurs <i>Cours d'émission</i> | Année 1940 | | Avril 1941 | | | Janv.-Avril 1941 | | | |
|--|-------------------------------|--|---|----------------------|---------|------------|---------|------------------|------------------|--------|--------------|--------------|
| | | | | Kurse — <i>Cours</i> | | | | | | | Maxi- mum | Mini- mum |
| | | | | Maximum | Minimum | Maximum | Minimum | Dernier cours | | | | |
| 1 | 2 | 3 | 4 | 5 | 6 | 7 | 8 | 9 | 10 | 11 | | |
| 4 1/2 % Eidg. Anleihe 1926 | 1941 | 100 | 98.— | 102.40 | 101.10 | 100.80 | 100.60 | 100.70 | 101.50 | 100.60 | | |
| 4 1/2 % „ „ 1927 | 1942 | 150 | 97.— | 103.50 | 101.25 | 103.50 | 103.25 | 103.25 | 103.50 | 102.65 | | |
| 4 1/2 % „ „ 1930 | 1948 | 250 | 98.90 | 103.25 | 100.25 | 102.85 | 102.60 | 102.60 | 103.— | 102.40 | | |
| 4 % „ „ 1930 | 1950 | 150 | 98.50 | 103.10 | 95.25 | 104.25 | 103.60 | 104.— | 104.25 | 102.10 | | |
| 4 % „ „ 1931 | 1956 | 200 | 100.— | 103.— | 94.— | 104.10 | 103.50 | 103.60 | 104.25 | 102.25 | | |
| 3 1/2 % „ „ 1932 | 1933-1962 | 310 | 93.40 | 100.— | 87.25 | 100.90 | 99.60 | 100.— | 100.90 | 97.90 | | |
| 4 % „ „ 1933 | 1953 | 165 | 99.75 | 104.— | 94.— | 105.10 | 103.75 | 104.20 | 105.10 | 102.— | | |
| 4 % „ „ 1934 | 1946 | 100 | 98.65 | 103.60 | 96.75 | 104.40 | 103.80 | 104.25 | 104.60 | 102.60 | | |
| 3 % Wehranleihe 1936 | 1940-1949 | 335 | 100.— | 100.90 | 92.50 | 101.— | 100.50 | 100.80 | 101.— | 98.65 | | |
| 3 1/2 % Eidg. Anleihe 1937 | 1952 | 150 | 99.40 | 100.90 | 88.10 | 101.50 | 99.75 | 100.25 | 101.50 | 99.15 | | |
| 3 1/2-4 % Landesverteidigung 1940 | 1950 | 225 | 99.40 | 102.75 | 97.40 | 103.40 | 102.10 | 102.25 | 103.40 | 100.40 | | |
| 3 1/2 % Eidg. Anleihe 1940 | 1950 | 125 | — | — | — | 101.40 | 100.10 | 100.40 | 101.40 | 100.10 | | |
| 3 % S.B.B. . diff. 1903 | 1913-1962 | 94 | 98.60 | 99.— | 85.— | 98.10 | 96.90 | 97.— | 98.10 | 94.50 | | |
| 4 % „ . . . 1931 | 1951 | 350 | 99.50 u. 75 | 102.80 | 93.50 | 104.25 | 103.25 | 103.60 | 104.25 | 101.50 | | |
| 3 1/2 % „ . . . 1932 | 1938-1962 | 115 | 97.— | 99.95 | 87.— | 100.40 | 99.50 | 99.70 | 100.40 | 98.10 | | |
| 4 % „ . . . 1934 | 1949 | 100 | 99.— | 103.— | 93.50 | 104.30 | 103.60 | 103.75 | 104.30 | 102.10 | | |
| 3 1/2 % „ . . . 1935 | 1936-1960 | 86 | 93.65 | 99.90 | 87.50 | 100.50 | 99.75 | 100.— | 100.70 | 98.25 | | |
| 3 % „ . . . 1938 | 1949-1973 | 355 | 100.— | 92.60 | 76.10 | 92.30 | 90.10 | 91.50 | 92.30 | 87.— | | |

¹⁾ Stand am 31. Dezember 1940. — *Montant au 31 décembre 1940.*

Rendite der neu aufgelegten Anleihen von
schweizerischen öffentlich-rechtlichen Körperschaften
Rendement des nouveaux emprunts publics

| Monat <i>Mois</i> | Nettorendite für den Zeichner <i>Rendement net pour le souscripteur</i> | | | | | | | | |
|----------------------|--|------|------|---------------------------|------|------|------------------------------|------|------|
| | Bund und S.B.B. <i>Confédération et C.F.F.</i> | | | Kantone <i>Cartons</i> | | | Gemeinden <i>Communes</i> | | |
| | 1939 | 1940 | 1941 | 1939 | 1940 | 1941 | 1939 | 1940 | 1941 |
| | In Prozenten — <i>En pour-cent</i> | | | | | | | | |
| Janvier . . . | — | — | — | 2.84 | 3.78 | — | 3.57 | 4.05 | 3.42 |
| Février . . . | — | 3.65 | — | — | 4.04 | 3.34 | — | 3.78 | 3.34 |
| Mars . . . | — | — | — | — | — | 3.31 | — | — | — |
| Avril . . . | — | — | 3.03 | — | 4.52 | 3.18 | 3.36 | — | 3.66 |
| Mai . . . | — | — | — | — | — | — | — | — | — |
| Juin . . . | — | — | — | — | — | — | 3.36 | 3.84 | — |
| Juillet . . . | — | — | — | — | — | — | 3.36 | 3.36 | — |
| Août . . . | — | — | — | — | — | — | — | — | — |
| Septembre . . . | — | — | — | — | — | — | — | — | — |
| Octobre . . . | — | — | — | 3.46 | — | — | — | — | — |
| Novembre . . . | — | 3.36 | — | 3.95 | 3.41 | — | — | — | — |
| Décembre . . . | — | — | — | — | — | — | 4.26 | 3.41 | — |
| Année . . . | — | 3.55 | — | 3.64 | 4.14 | — | 3.42 | 3.96 | — |

Zinssätze — *Taux d'intérêt*

| Monatsende <i>Fin de mois</i> | Kassenobligationen, Laufzeit 3-5 Jahre <i>Bons de caisse, échéance 3-5 ans</i> | | Spargelder <i>Dépôts d'épargne</i> | I. Hypothek <i>1^{re} Hypo- thèque</i> | |
|----------------------------------|--|--|--|---|------|
| | Durchschnitt von — <i>Moyenne des</i> | | | | |
| | 12 Kantonal- banken <i>12 Banques cantonales</i> | Gross- banken <i>Grandes banques</i> | 12 Kantonal- banken <i>12 Banques cantonales</i> | | |
| | In Prozenten — <i>En pour-cent</i> | | | | |
| Moyenne annuelle | 1 | 2 | 3 | 4 | 5 |
| 1935 | — | 3.70 | 4.03 | 3.09 | — |
| 1936 | — | 3.82 | 3.83 | 3.08 | 4.23 |
| 1937 | — | 3.18 | 3.10 | 2.99 | 4.05 |
| 1938 | — | 2.83 | 2.80 | 2.68 | 3.78 |
| 1939 | — | 3.02 | 3.06 | 2.48 | 3.74 |
| 1940 | — | 3.67 | 3.73 | 2.59 | 3.89 |
| 1940 | — | — | — | — | — |
| Avril . . . | — | 3.68 | 3.80 | 2.52 | 3.83 |
| Mai . . . | — | 3.68 | 3.83 | 2.52 | 3.86 |
| Juin . . . | — | 3.75 | 3.83 | 2.52 | 3.91 |
| Juillet . . . | — | 3.80 | 3.83 | 2.56 | 3.95 |
| Août . . . | — | 3.81 | 3.81 | 2.65 | 3.95 |
| Septembre . . . | — | 3.78 | 3.81 | 2.65 | 3.95 |
| Octobre . . . | — | 3.64 | 3.77 | 2.69 | 3.95 |
| Novembre . . . | — | 3.61 | 3.77 | 2.69 | 3.95 |
| Décembre . . . | — | 3.56 | 3.77 | 2.69 | 3.95 |
| 1941 | — | — | — | — | — |
| Janvier . . . | — | 3.53 | 3.77 | 2.67 | 3.92 |
| Février . . . | — | 3.48 | 3.64 | 2.67 | 3.92 |
| Mars . . . | — | 3.44 | 3.64 | 2.67 | 3.92 |
| Avril . . . | — | 3.40 | 3.52 | 2.65 | 3.91 |
| Mi-Mai . . . | — | 3.40 | 3.25 | 2.65 | 3.91 |

Durchschnittliche Obligationenrendite im Ausland — Rendement moyen des obligations à l'étranger

13

| Monat Mois | Belgien ¹⁾ Belgique ¹⁾ | Deutschland Allemagne | Frankreich France | England Angleterre | Italien Italie | Niederlande Pays-Bas | | Schweden Suède | Vereinigte Staaten Etats-Unis |
|-----------------------|---|-----------------------------|--|-----------------------|-------------------|------------------------------------|--|--|----------------------------------|
| | 4% Dette unifiée 3% Dette 2e série | Staatswerte Fonds d'Etat | 4% Rente 1918 4½% Rente 1932 tranche A | 2½ Consols | 5% Rente 1935 | 2 staatliche Schuldverschreibungen | 8 staatliche und private Schuldverschreibungen | 3% Staatsanleihen 1934 3% Emprunt d'Etat 1934 | Treasury Bonds ²⁾ |
| 1 | 2 | 3 | 4 | 5 | 6 | 7 | 8 | 9 | 10 |
| Moyenne annuelle 1937 | 3.85 | 4.54 | 6.10 | 3.28 | 5.38 | — | 3.33 | 3.02 | 2.68 |
| 1938 | 4.52 | 4.53 | 5.88 | 3.38 | 5.33 | — | 3.20 | 2.87 | 2.56 |
| 1939 | 5.11 | 4.55 | 5.39 | 3.72 | 5.42 | — | 3.74 | 3.15 | 2.36 |
| 1940 | . | 4.42 | . | 3.40 | 5.40 | — | . | 3.91 | 2.21 |
| Mars 1940 | 5.05 | 4.50 | 5.39 | 3.41 | 5.49 | — | 4.45 | 4.05 | 2.25 |
| Avril " | 5.03 | 4.45 | 5.27 | 3.45 | 5.51 | — | 4.57 | 4.27 | 2.25 |
| Mai " | 5.03 | 4.42 | 5.39 | 3.42 | 5.59 | — | 4.77 | 4.33 | 2.38 |
| Juin " | — | 4.42 | . | 3.54 | 5.47 | — | — | 4.06 | 2.39 |
| Juillet " | — | 4.41 | . | 3.44 | 5.40 | 4.48 | — | 3.89 | 2.28 |
| Août " | — | 4.39 | . | 3.37 | 5.34 | 4.26 | — | 3.77 | 2.25 |
| Septembre " | 5.03 | 4.38 | . | 3.38 | 5.31 | 4.03 | 4.67 | 3.66 | 2.18 |
| Octobre " | 4.49 | 4.35 | . | 3.33 | 5.30 | 3.67 | 4.20 | 3.62 | 2.10 |
| Novembre " | 4.37 | 4.36 | 5.06 | 3.29 | 5.28 | 3.85 | 4.24 | 3.64 | 1.97 |
| Décembre " | 4.28 | 4.35 | 4.56 | 3.25 | 5.26 | 3.74 | 4.25 | 3.66 | 1.89 |
| Janvier 1941 | 4.28 | 4.30 | 4.69 | 3.23 | 5.45 | 3.89 | 4.23 | 3.62 | 1.99 |
| Février " | 4.28 | 4.26 | 4.47 | 3.23 | 5.49 | 4.24 | 4.56 | 3.61 | 2.09 |
| Mars " | 4.28 | 4.24 | 4.29 | 3.20 | 5.39 | 4.22 | 4.63 | 3.60 | 2.01 |
| Avril " | 4.19 | 4.23 | 4.19 | 3.22 | 5.35 | 3.86 | 4.32 | 3.53 | 1.98 |

¹⁾ Seit Januar 1940, 4% Dette unifiée allein. — Dès janvier 1940 4% Dette unifiée seule.

²⁾ Berücksichtigt sind alle „Treasury Bonds“, die frühestens nach 12 Jahren fällig oder kündbar sind. — Sont pris en considération tous les „Treasury Bonds“ échus ou dénonçables au plus tôt après 12 ans.

Index ausländischer in der Schweiz kotierter Anleihen¹⁾ — Indice des emprunts étrangers cotés en Suisse¹⁾

14

| Stichtag Jour de pointage | Französische Anleihen Emprunts français | Belgische Anleihen Emprunts belges | Skandinavische Anleihen Emprunts scandinaves | Deutsche Anleihen Emprunts allemands | Oesterreichische Anleihen Emprunts autrichiens | Übrige europ. Anleihen Autres emprunts européens | Ausser-europ. Anleihen Emprunts non européens | Gesamt-Index Index total | Zahl der Anleihen |
|------------------------------|--|---------------------------------------|---|---|---|---|--|-----------------------------|-------------------|
| | Zahl der Anleihen am 25. April 1941 — Nombre des emprunts au 25 avril 1941 | | | | | | | | |
| | 4 | 4 | 5 | 27 | 9 | 12 | 10 | 71 | Nombre d'emprunts |
| | Emissionswert der Anleihen bzw. der Anleihenstranchen (in Millionen Franken) Valeur d'émission des emprunts ou tranches d'emprunt (en millions de francs) | | | | | | | | |
| | 160.9 | 58.8 | 120.0 | 386.1 | 58.8 | 138.6 | 145.4 | 1 068.6 | |
| | In Prozenten des Emissionswertes — En pour-cent de la valeur d'émission | | | | | | | | |
| 1 | 2 | 3 | 4 | 5 | 6 | 7 | 8 | 9 | 10 |
| 23 Décembre 1935 | 88.64 | 82.62 | — | 30.11 | 67.52 | 48.65 | 15.56 | 59.52 | 88 |
| 23 „ 1936 | 88.06 | 115.92 | — | 30.79 | 100.89 | 56.19 | 30.50 | 61.67 | 81 |
| 23 „ 1937 | 88.25 | 101.45 | — | 44.74 | 105.35 | 59.20 | 21.70 | 64.78 | 78 |
| 23 „ 1938 | 96.76 | 99.46 | — | 42.78 | 30.69 | 45.80 | 18.10 | 63.48 | 75 |
| 22 „ 1939 | 49.73 | 71.41 | 50.74 | 19.89 | 15.60 | 26.92 | 50.72 | 34.86 | 76 |
| 24 „ 1940 | . | . | . | 41.87 | 27.75 | 20.27 | 40.77 | . | . |
| 25 Avril 1940 | 51.71 | 65.73 | 32.41 | 22.77 | 19.63 | 25.14 | 53.13 | 37.26 | 78 |
| 25 Juillet ... " | . | . | . | 34.52 | 20.41 | 27.33 | 45.27 | . | . |
| 25 Août " | . | . | . | 34.99 | 22.73 | 26.16 | 45.38 | . | . |
| 25 Septembre .. " | . | . | . | 42.83 | 25.62 | 28.40 | 45.85 | . | . |
| 25 Octobre . " | . | . | . | 43.64 | 28.98 | 26.42 | 42.40 | . | . |
| 25 Novembre .. " | . | . | . | 45.04 | 30.03 | 19.98 | 39.88 | . | . |
| 24 Décembre .. " | . | . | . | 41.87 | 27.75 | 20.27 | 40.77 | . | . |
| 25 Janvier .. 1941 | 20.26 | . | 35.85 | 40.46 | 26.55 | 16.78 | 43.70 | . | . |
| 25 Février .. " | 19.28 | 30.34 | 36.05 | 40.65 | 23.80 | 17.39 | 44.01 | 33.55 | 72 |
| 25 Mars " | 25.82 | 28.07 | 37.32 | 38.86 | 22.67 | 18.29 | 43.96 | 33.29 | 74 |
| 25 Avril " | 25.45 | 30.19 | 39.76 | 41.07 | 23.39 | 17.88 | 46.12 | 34.68 | 71 |

¹⁾ Es sind nur die seit 1922 in der Schweiz aufgelegten und kotierten wichtigen Anleihen (schweizerische Tranche) berücksichtigt — Seuls les principaux emprunts émis et cotés en Suisse (tranche suisse) à partir de 1922 sont pris en considération.

Gliederung des schweizerischen Aktienindexes — *Détail de l'index suisse des actions*

15

| Stichtag Jour de pointage | Banken <i>Banques</i> | Finanz- gesell- schaften <i>Sociétés financières</i> | Versiche- rungsgesell- schaften <i>Soc. d'assu- rances</i> | Diverse Unter- nehmen <i>Entreprises diverses</i> | Industrieaktien — <i>Actions industrielles</i> | | | | | | Gesamt- index <i>Index total</i> |
|---|--------------------------|---|---|--|--|---|------------------------------|---|--------------------------|---------------------|--|
| | | | | | Kraftwerke <i>Forces motrices</i> | Chem. Industrie <i>Industrie chimique</i> | Maschinen <i>Machines</i> | Lebensmittel <i>Denrées alimentaires</i> | Diverse <i>Divers</i> | Total (Kol.6-10) | |
| Zahl der Aktiengesellschaften am 9. Mai 1941 — <i>Nombre des sociétés par actions au 9 mai 1941</i> | | | | | | | | | | | |
| | 13 | 27 | 12 | 6 | 4 | 3 | 10 | 4 | 6 | 27 | 85 |
| Einbezahltes Aktienkapital (in Millionen Fr.) — <i>Capital-actions versé (en millions de frs.)</i> | | | | | | | | | | | |
| | 514.3 | 524.8 | 87.2 | 27.4 | 66.0 | 60.0 | 180.8 | 70.1 | 66.8 | 443.7 | 1597.4 |
| In Prozenten des einbezahlten Aktienkapitals — <i>En pour-cent du capital-actions versé</i> | | | | | | | | | | | |
| | 1 | 2 | 3 | 4 | 5 | 6 | 7 | 8 | 9 | 10 | 11 |
| 23 Déc. 1935 | 50.73 | 46.86 | 473.39 | 35.68 | 124.85 | 197.05 | 65.15 | 362.19 | 48.86 | 162.30 | 96.26 |
| 23 „ 1936 | 100.53 | 84.40 | 739.08 | 53.94 | 139.33 | 275.54 | 121.55 | 505.08 | 91.63 | 238.47 | 160.02 |
| 23 „ 1937 | 129.96 | 90.28 | 665.58 | 64.46 | 155.00 | 289.44 | 139.19 | 526.06 | 95.77 | 254.81 | 178.29 |
| 23 „ 1938 | 120.45 | 87.53 | 644.72 | 54.94 | 158.35 | 396.50 | 160.81 | 1 054.31 | 81.75 | 332.22 | 190.55 |
| 29 „ 1939 | 79.92 | 60.65 | 468.55 | 41.80 | 126.55 | 351.00 | 147.27 | 1 012.02 | 72.35 | 295.39 | 152.69 |
| 27 „ 1940 | 71.44 | 59.98 | 415.47 | 52.83 | 157.33 | 342.67 | 151.26 | 862.50 | 75.42 | 277.62 | 143.32 |
| 1939 | | | | | | | | | | | |
| 31 Mars . . | 105.17 | 78.02 | 599.84 | 50.41 | 151.29 | 356.17 | 150.66 | 926.46 | 76.09 | 299.13 | 171.96 |
| 28 Avril . . | 103.08 | 72.97 | 563.24 | 49.86 | 142.14 | 355.50 | 147.72 | 916.57 | 76.17 | 292.02 | 165.74 |
| 26 Mai . . . | 103.05 | 75.34 | 585.21 | 50.14 | 140.12 | 361.13 | 145.74 | 949.05 | 79.19 | 297.42 | 168.96 |
| 30 Juin . . . | 99.64 | 73.61 | 565.48 | 44.82 | 143.30 | 350.50 | 143.85 | 934.89 | 76.81 | 293.00 | 164.98 |
| 28 Juillet . . | 101.75 | 71.59 | 556.75 | 42.02 | 140.55 | 354.12 | 142.72 | 964.89 | 75.79 | 296.07 | 165.29 |
| 25 Août . . . | 93.46 | 62.94 | 520.25 | 33.63 | 136.95 | 340.00 | 139.48 | 911.01 | 73.46 | 283.12 | 154.77 |
| 29 Septembre | 79.52 | 57.94 | 480.15 | 32.70 | 126.33 | 363.67 | 145.64 | 1 079.90 | 78.03 | 307.86 | 152.90 |
| 27 Octobre . | 76.66 | 58.08 | 450.30 | 32.14 | 124.58 | 339.17 | 140.89 | 980.60 | 73.69 | 286.19 | 145.74 |
| 24 Novembre | 78.82 | 58.57 | 477.67 | 39.55 | 126.71 | 331.87 | 141.70 | 1 005.28 | 73.38 | 289.65 | 149.09 |
| 29 Décembre | 79.92 | 60.65 | 468.55 | 41.80 | 126.55 | 351.00 | 147.27 | 1 012.02 | 72.35 | 295.39 | 152.69 |
| 1940 | | | | | | | | | | | |
| 26 Janvier . . | 81.60 | 61.46 | 484.12 | 43.89 | 126.66 | 352.50 | 144.53 | 1 030.84 | 71.22 | 297.26 | 154.87 |
| 23 Février . . | 80.64 | 62.08 | 487.38 | 41.95 | 130.02 | 353.50 | 147.15 | 1 066.80 | 72.47 | 304.76 | 156.97 |
| 29 Mars . . . | 76.08 | 60.97 | 485.66 | 43.08 | 128.42 | 348.17 | 144.93 | 1 090.36 | 72.94 | 306.64 | 155.59 |
| 26 Avril . . . | 67.42 | 58.02 | 465.66 | 41.46 | 124.64 | 341.37 | 142.72 | 1 023.02 | 71.31 | 293.51 | 147.13 |
| 9 Mai | 65.34 | 55.29 | 452.09 | 41.46 | 125.55 | 348.50 | 129.48 | 980.99 | 68.70 | 282.25 | 141.74 |
| 8 Juillet . . . | 68.79 | 60.28 | 412.59 | 41.46 | 133.93 | 333.33 | 129.90 | 973.81 | 66.13 | 280.10 | 141.83 |
| 26 „ | 69.79 | 61.44 | 405.92 | 40.29 | 135.25 | 303.67 | 124.15 | 859.33 | 54.41 | 254.30 | 135.55 |
| 30 Août . . . | 70.67 | 63.39 | 392.03 | 41.20 | 139.93 | 297.50 | 131.23 | 859.75 | 55.96 | 257.36 | 137.09 |
| 27 Septembre | 68.61 | 64.26 | 400.00 | 44.95 | 145.44 | 306.67 | 134.52 | 849.55 | 56.27 | 259.22 | 137.73 |
| 25 Octobre . . | 68.66 | 63.80 | 444.04 | 48.21 | 157.54 | 327.63 | 149.14 | 792.31 | 61.77 | 261.74 | 140.75 |
| 29 Novembre | 69.70 | 60.13 | 433.94 | 51.14 | 159.86 | 324.53 | 147.93 | 807.78 | 67.35 | 264.42 | 140.13 |
| 27 Décembre | 71.44 | 59.98 | 415.47 | 52.83 | 157.33 | 342.67 | 151.26 | 862.50 | 75.42 | 277.62 | 143.32 |
| 1941 | | | | | | | | | | | |
| 17 Janvier . . | 74.03 | 59.91 | 415.72 | 56.14 | 158.27 | 350.70 | 155.80 | 894.75 | 72.64 | 286.69 | 146.80 |
| 31 „ | 73.38 | 58.60 | 414.12 | 57.37 | 158.87 | 340.30 | 154.56 | 848.72 | 71.61 | 277.44 | 143.53 |
| 14 Février . . | 73.93 | 56.70 | 424.37 | 57.62 | 157.95 | 346.82 | 156.93 | 847.76 | 70.61 | 278.85 | 144.04 |
| 28 „ | 73.68 | 56.81 | 435.98 | 58.25 | 157.55 | 349.20 | 155.25 | 838.08 | 65.84 | 276.18 | 143.90 |
| 14 Mars . . . | 73.11 | 57.03 | 430.12 | 58.45 | 161.59 | 350.50 | 156.06 | 849.87 | 63.85 | 278.85 | 144.21 |
| 28 „ | 75.73 | 58.88 | 459.54 | 58.24 | 164.26 | 366.63 | 171.68 | 818.58 | 66.19 | 283.21 | 148.48 |
| 4 Avril . . . | 77.65 | 59.10 | 467.27 | 58.32 | 166.21 | 365.50 | 172.76 | 825.83 | 68.98 | 285.35 | 150.18 |
| 10 „ | 77.42 | 59.43 | 454.02 | 58.93 | 166.43 | 362.00 | 175.91 | 834.31 | 70.54 | 287.76 | 150.18 |
| 18 „ | 78.71 | 60.72 | 462.70 | 59.55 | 169.94 | 358.43 | 176.97 | 828.03 | 72.23 | 287.50 | 151.43 |
| 25 „ | 81.45 | 61.83 | 463.43 | 60.89 | 170.88 | 356.72 | 180.41 | 835.83 | 76.28 | 290.65 | 153.61 |
| 2 Mai | 83.25 | 63.58 | 468.13 | 61.92 | 174.73 | 362.53 | 194.56 | 828.46 | 77.91 | 296.86 | 156.76 |
| 9 „ | 82.71 | 61.12 | 471.25 | 62.55 | 173.83 | 351.83 | 190.10 | 827.58 | 77.26 | 293.22 | 154.95 |

Wertschriften-Clearing für Kassageschäfte auf den Plätzen Basel und Zürich
Clearing des titres pour opérations au comptant sur les places de Bâle et Zurich

16

| Monat Mois | Basel | | | | | | Zürich | | | | | |
|---|--|--------|--------|-------------------------------------|--------|--------|--|---------|---------|-------------------------------------|---------|---------|
| | Betrag der Einreichungen Montant des titres présentés | | | davon kompensiert dont compensés | | | Betrag der Einreichungen Montant des titres présentés | | | davon kompensiert dont compensés | | |
| | 1939 | 1940 | 1941 | 1939 | 1940 | 1941 | 1939 | 1940 | 1941 | 1939 | 1940 | 1941 |
| <i>in Tausend Franken - en milliers de francs</i> | | | | | | | | | | | | |
| 1 | 2 | 3 | 4 | 5 | 6 | 7 | 8 | 9 | 10 | 11 | 12 | 13 |
| Janvier . . | 12 702 | 6 093 | 8 921 | 7 540 | 3 286 | 4 999 | 64 859 | 37 378 | 36 568 | 47 398 | 27 691 | 27 660 |
| Février . . | 10 646 | 5 619 | 5 843 | 6 099 | 2 848 | 3 315 | 59 811 | 36 923 | 31 813 | 42 106 | 27 109 | 23 341 |
| Mars . . . | 14 282 | 5 366 | 5 984 | 8 482 | 2 858 | 3 564 | 84 145 | 37 175 | 37 736 | 60 981 | 27 553 | 27 933 |
| Avril . . . | 15 736 | 6 892 | 10 658 | 10 116 | 3 369 | 6 418 | 79 957 | 40 807 | 45 425 | 59 454 | 28 102 | 34 304 |
| Mai | 11 008 | 3 629 | | 6 442 | 1 508 | | 50 249 | 22 275 | | 38 274 | 14 346 | |
| Juin | 8 540 | 1 294 | | 4 684 | 405 | | 45 979 | 14 230 | | 32 920 | 7 783 | |
| Juillet . . . | 7 922 | 5 574 | | 4 568 | 2 740 | | 44 789 | 31 590 | | 32 674 | 20 800 | |
| Août | 8 941 | 5 356 | | 4 666 | 2 936 | | 50 047 | 27 936 | | 35 991 | 18 936 | |
| Septembre . | 8 403 | 6 082 | | 4 589 | 2 973 | | 54 607 | 34 310 | | 42 674 | 23 250 | |
| Octobre . . | 8 148 | 10 728 | | 4 358 | 6 098 | | 56 760 | 56 037 | | 43 207 | 41 821 | |
| Novembre . . | 6 713 | 9 287 | | 3 606 | 5 271 | | 48 623 | 47 601 | | 34 482 | 35 389 | |
| Décembre . . | 5 471 | 8 499 | | 2 615 | 5 145 | | 41 565 | 37 697 | | 28 597 | 28 130 | |
| Janv.-Avril . | 53 366 | 23 970 | 31 406 | 32 237 | 12 361 | 18 296 | 288 772 | 152 283 | 151 542 | 209 939 | 110 455 | 113 238 |
| Année . . . | 118 512 | 74 419 | | 67 765 | 39 437 | | 681 391 | 423 959 | | 498 758 | 300 910 | |

Börsenumsätze¹⁾ — Mouvements des bourses¹⁾

17

| Monat Mois | Basel - Bâle | | | Genf - Genève | | | Zürich ²⁾ — Zurich ²⁾ | | | | | |
|----------------|--|-------|------|---|--------|--------|---|--------|--------|--|---------|-------|
| | Umsatz in Mill. Fr. Mouvement en millions de frs. | | | Anzahl der bezahlten Kurse Total des cours cotés | | | | | | Umsatz in Millionen Fr. Mouvement en millions de frs. | | |
| | 1939 | 1940 | 1941 | 1939 | 1940 | 1941 | 1939 | 1940 | 1941 | 1939 | 1940 | 1941 |
| 1 | 2 | 3 | 4 | 5 | 6 | 7 | 8 | 9 | 10 | 11 | 12 | 13 |
| Janvier . . | 51.0 | 18.5 | 24.1 | 4 504 | 3 493 | 2 514 | 6 759 | 3 854 | 3 568 | 312.8 | 156.6 | 141.7 |
| Février . . | 32.7 | 26.8 | 15.9 | 3 949 | 3 690 | 2 065 | 4 800 | 4 099 | 2 961 | 223.7 | 194.0 | 144.1 |
| Mars | 61.4 | 22.1 | 22.3 | 4 953 | 3 507 | 2 822 | 8 406 | 3 789 | 3 866 | 372.5 | 157.7 | 184.4 |
| Avril | 51.8 | 24.5 | 35.1 | 4 396 | 3 872 | 3 081 | 7 282 | 4 264 | 4 266 | 297.5 | 168.1 | 168.0 |
| Mai | 29.6 | 9.7 | | 3 842 | 1 027 | | 4 803 | 1 226 | | 215.8 | 101.2 | |
| Juin | 25.6 | 16.4 | | 3 853 | | | 5 134 | | | 287.1 | 110.1 | |
| Juillet . . . | 26.1 | 18.4 | | 3 782 | 2 285 | | 4 865 | 3 063 | | 260.6 | 116.0 | |
| Août | 29.6 | 21.0 | | 3 915 | 2 117 | | 6 017 | 3 109 | | 233.3 | 119.2 | |
| Septembre . | 29.0 | 23.0 | | 3 195 | 2 462 | | 5 544 | 3 748 | | 238.6 | 136.8 | |
| Octobre . . | 24.1 | 32.0 | | 3 973 | 3 264 | | 5 023 | 5 099 | | 202.9 | 198.1 | |
| Novembre . . | 20.2 | 26.1 | | 3 929 | 2 686 | | 4 638 | 4 335 | | 198.8 | 177.4 | |
| Décembre . . | 26.9 | 22.6 | | 4 106 | 2 401 | | 3 990 | 3 712 | | 185.5 | 163.8 | |
| Janv.-Avril . | 196.4 | 91.9 | 97.4 | 17 802 | 14 562 | 10 482 | 27 247 | 16 006 | 14 661 | 1 206.5 | 676.4 | 638.2 |
| Année . . . | 407.5 | 261.1 | | 48 397 | 30 804 | | 67 261 | 40 298 | | 3 029.1 | 1 799.0 | |

¹⁾ Die Zahlen der drei Plätze sind unter sich nicht vergleichbar. — *Les données de ces trois places ne sont pas comparables.*

²⁾ Mit Einschluss der ausserbörslichen Abschlüsse. — *Transactions hors bourse y comprises.*

Emission von öffentlich aufgelegten Obligationenanleihen — Emissions publiques d'emprunts

(Ohne Gewähr für Vollständigkeit — Omissions réservées)

18

| Datum der Emission <i>Date de souscription</i> | Schuldner <i>Débiteur</i> | Zinsfuss | Emissionskurs | Brutto-Rendite | Netto-Rendite | Fälligkeit | Kündbar | Nominalwert | Emissionswert | Konversion | Neubeanspruchung d. Marktes | |
|---|--|-------------------------------|-------------------------|-----------------------|----------------------|------------|---------|--|---------------|------------|-----------------------------|------------------------|
| | | <i>Taux</i> | <i>Cours d'émission</i> | <i>Rendement brut</i> | <i>Rendement net</i> | | | | | | | <i>Valeur nominale</i> |
| 1 | 2 | in Prozenten — en pour-cent | | | | 7 | 8 | In Tausend Franken — en milliers de francs | | | | 12 |
| Schweizerische Emissionen — Emissions suisses | | | | | | | | | | | | |
| 1941 Janv. | Città di Locarno | 4 | 100.00 | 4.00 | 3.58 | 1955 | 1951 | 800 | 800 | 800 | — | |
| Févr. 4—11 | Comune di Muralto . . . | 4 | 100.00 | 4.00 | 3.58 | 1955 | 1952 | 200 | 200 | — | 200 | |
| 12—19 | Aktiengesellschaft Brown, Boveri & Cie., Baden . . | 4 | 99.40 | 4.08 | 3.64 | 1952 | 1949 | 5 000 | 4 970 | 5 000 | (— 30) | |
| 15—25 | Stadt Bern | 3 ³ / ₄ | 99.40 | 3.83 | 3.41 | 1951 | 1948 | 11 000 | 10 934 | 11 000 | (— 66) | |
| 17—21 | Pfandbriefbank schweizerischer Hypothekarinsti- tute, Zürich, Pfand- brief-Anleihen Serie 25 | 3 ¹ / ₂ | 98.40 | 3.61 | 3.25 | 1961 | 1951 | 20 000 | 19 680 | 20 000 | (— 320) | |
| Mars 3—8 | Crédit Foncier Vaudois, Lausanne, Emprunt Série IV | 3 ³ / ₄ | 99.40 | 3.81 | 3.41 | 1953 | 1947 | 35 000 | 34 790 | 35 000 | (— 210) | |
| 6—12 | Kanton St. Gallen | 3 ¹ / ₂ | 98.90 | 3.63 | 3.23 | 1951 | 1948 | 5 000 | 4 945 | 5 000 | (— 55) | |
| 7—18 | Kanton Zug | 3 ³ / ₄ | 100.00 | 3.75 | 3.35 | 1953 | 1949 | 2 000 | 2 000 | — | 2 000 | |
| 10—17 | „Motor-Columbus“ Aktien- gesellschaft für elektri- sche Unternehmungen, Baden, Anleihen Serie XVII | 4 | 97.90 | 4.24 | 3.81 | 1952 | 1949 | 10 000 | 9 790 | 10 000 | (— 210) | |
| 14—20 | Ortsgemeinde Schwanden | 3 ³ / ₄ | 100.00 | 37.5 | 3.34 | 1951 | — | 350 | 350 | 350 | — | |
| 18—25 | Canton de Vaud | 3 ³ / ₄ | 100.00 | 3.75 | 3.36 | 1956 | 1948 | 25 000 | 25 000 | 25 000 | — | |
| 19—25 | Pfandbriefbank schweizerischer Hypothekarinsti- tute, Zürich, Pfand- brief-Anleihen Serie 26 | 3 ¹ / ₂ | 98.40 | 3.61 | 3.26 | 1961 | 1951 | 7 000 | 6 888 | 7 000 | (— 112) | |
| 20—26 | Kanton Bern | 3 ³ / ₄ | 100.00 | 3.75 | 3.34 | 1951 | 1948 | 16 000 | 16 000 | 12 000 | 4 000 | |
| 20—29 | Etat de Fribourg | 3 ¹ / ₂ | 99.40 | 3.56 | 3.18 | 1953 | — | 8 000 | 7 952 | — | 7 952 | |
| Avril 1er-7 1er | Aktiengesellschaft der von Moos'schen Eisenwerke in Luzern | 4 | 99.40 | 4.07 | 3.64 | 1951 | 1946 | 1 000 | 994 | 1 000 | (— 6) | |
| 11—25 | Kanton Basel-Stadt | 3 ³ / ₄ | 100.00 | 3.75 | 3.36 | 1956 | 1951 | 12 000 | 12 000 | — | 12 000 | |
| 18—28 | Pfandbriefzentrale der schweiz. Kantonalban- ken, Zürich, Pfandbrief- Anleihen Serie XXII . . | 3 ¹ / ₂ | 99.40 | 3.55 | 3.18 | 1959 | 1953 | 11 000 | 10 934 | — | 10 934 | |
| 18—24 | Zürcher Kantonalbank, An- leihen | 3 ¹ / ₂ | 100.00 | 3.50 | 3.11 | 1951 | 1949 | 20 000 | 20 000 | 20 000 | — | |
| 18—25 | Kanton Luzern | 3 ¹ / ₂ | 99.40 | 3.56 | 3.18 | 1953 | 1948 | 8 000 | 7 952 | 7 000 | 952 | |
| 21—25 | Ville de Genève | 4 | 98.90 | 4.16 | 3.71 | 1944—56 | 1951 | 16 000 | 15 824 | — | 15 824 | |
| 28—5V | Ville de Neuchâtel | 3 ³ / ₄ | 100.00 | 3.75 | 3.36 | 1956 | 1951 | 1 500 | 1 500 | 1 500 | — | |
| Mai 9—19 | Canton du Valais | 3 ¹ / ₂ | 99.40 | 3.56 | 3.18 | 1953 | — | 3 000 | 2 982 | — | 2 982 | |
| | Gemeinde Küsnacht (Zch.) | 3 ¹ / ₂ | 99.40 | 3.56 | 3.18 | 1953 | 1948 | 500 | 497 | 500 | (— 3) | |
| | Comune di Ascona | 4 | 100.25 | 3.98 | 3.56 | 1956 | 1949 | 650 | 652 | 650 | 2 | |
| | Eidgenossenschaft Anleihen | 3 ¹ / ₂ | 99.40 | 3.56 | 3.18 | 1953 | 1949 | 200 000 | 198 800 | 170 000 | 28 800 | |
| | Kassascheine | 3 | 99.64 | 3.07 | 2.73 | 1947 | — | 100 000 | 99 640 | — | 99 640 | |

Öffentlich aufgelegte schweizerische Aktienemissionen — Emissions publiques d'actions suisses

(Ohne Gewähr für Vollständigkeit — Omissions réservées)

19

| Datum der Emission <i>Date de souscription</i> | Firma <i>Raison sociale</i> | Emissionspreis <i>Prix d'émission</i> | Nominalbetrag <i>Valeur nominale</i> | Emissionswert <i>Valeur d'émission</i> |
|---|--|--|---|---|
| | | 0/0 | In Tausend Fr. — en milliers de francs | |
| 1 | 2 | 3 | 4 | 5 |
| Mai 10-31 VIII | Aluminium-Industrie-Aktien-Gesellschaft, Chippis . . . | gratis | 15 000 | — |

Zusammenfassung der öffentlich aufgelegten Obligationenanleihen, 1. Januar—15. Mai

Emissions publiques d'emprunts, 1^{er} janvier—15 mai

(Ohne Gewähr für Vollständigkeit — Omissions réservées)

20

| Schuldner <i>Débiteur</i> | Zahl der Anleihen <i>Nombre d'emprunts</i> | | Nominalwert <i>Valeur nominale</i> | | Emissionswert <i>Valeur d'émission</i> | | Konversionen <i>Conversions</i> | | Neubeanspruchung des Marktes <i>Argent frais demandé au marché</i> | | |
|--|---|------|--|---------|---|---------|------------------------------------|---------|---|---------|--|
| | 1940 | 1941 | 1940 | 1941 | 1940 | 1941 | 1940 | 1941 | 1940 | 1941 | |
| | Zahl — Nombre | | In Tausend Franken — En milliers de francs | | | | | | | | |
| 1 | 2 | 3 | 4 | 5 | 6 | 7 | 8 | 9 | 10 | 11 | |
| Schweizerische Emissionen — <i>Emissions suisses</i> | | | | | | | | | | | |
| 1. Bund — <i>Confédération suisse</i> | 1 | 2 | 225 000 | 300 000 | 223 650 | 298 440 | — | 170 000 | 223 650 | 128 440 | |
| 2. Bundesbahnen — <i>Chemins de fer fédéraux</i> | — | — | — | — | — | — | — | — | — | — | |
| 3. Kantone — <i>Cantons</i> | 3 | 8 | 31 000 | 79 000 | 30 355 | 78 831 | 10 000 | 49 000 | 20 355 | 29 831 | |
| 4. Gemeinden — <i>Communes</i> | 6 | 8 | 31 450 | 31 000 | 30 727 | 30 757 | 25 138 | 14 800 | 5 589 | 15 957 | |
| Öffentlich-rechtliche Körperschaften — <i>Emprunts publics</i> . . . Total 1—4 | 10 | 18 | 287 450 | 410 000 | 284 732 | 408 028 | 35 138 | 233 800 | 249 594 | 174 228 | |
| 5. Transportunternehmungen — <i>Entreprises de transports</i> | — | — | — | — | — | — | — | — | — | — | |
| 6. Pfandbriefzentralen — <i>Centrales des lettres de gage</i> | 2 | 3 | 32 000 | 38 000 | 31 928 | 37 502 | — | 27 000 | 31 928 | 10 502 | |
| 7. Banken — <i>Banques</i> | 5 | 2 | 82 000 | 55 000 | 81 700 | 54 790 | — | 55 000 | 81 700 | (- 210) | |
| 8. Finanzgesellschaften — <i>Sociétés financières</i> | — | 1 | — | 10 000 | — | 9 790 | — | 10 000 | — | (- 210) | |
| 9. Elektrische Unternehmungen — <i>Entreprises électriques</i> | 1 | — | 25 000 | — | 24 850 | — | — | — | 24 850 | — | |
| 10. Andere Unternehmungen — <i>Autres entreprises</i> | 2 | 2 | 2 500 | 6 000 | 2 466 | 5 964 | 1 250 | 6 000 | 1 216 | (- 36) | |
| Total 1—10 | | | | | | | | | | | |
| Janvier—15 Mai . . | 20 | 26 | 428 950 | 519 000 | 425 676 | 516 074 | 36 388 | 331 800 | 389 288 | 184 274 | |
| Janvier—Décembre . | 31 | — | 599 975 | — | 595 802 | — | 76 753 | — | 519 049 | — | |
| Ausländische Emissionen in der Schweiz — <i>Emissions étrangères en Suisse</i> | | | | | | | | | | | |
| Total | | | | | | | | | | | |
| Janvier—15 Mai . . . | — | — | — | — | — | — | — | — | — | — | |

Zusammenfassung der öffentlich aufgelegten schweizerischen Aktienemissionen, 1. Januar—15. Mai

Emissions publiques d'actions suisses, 1^{er} janvier—15 mai

(Ohne Gewähr für Vollständigkeit — *Omissions réservées*)

| Firma <i>Raison sociale</i> | Zahl der Emissionen <i>Nombre d'émissions</i> | | Nominalwert <i>Valeur nominale</i> | | Emissionswert <i>Valeur d'émission</i> | |
|--|--|------|---|--------|---|------|
| | 1940 | 1941 | 1940 | 1941 | 1940 | 1941 |
| | Zahl — <i>Nombre</i> | | In Tausend Franken — <i>En milliers de francs</i> | | | |
| 1 | 2 | 3 | 4 | 5 | 6 | 7 |
| 1. Transportunternehmungen — <i>Entreprises de transports</i> | — | — | — | — | — | — |
| 2. Banken — <i>Banques</i> | — | — | — | — | — | — |
| 3. Finanzgesellschaften — <i>Sociétés financières</i> | — | — | — | — | — | — |
| 4. Versicherungsgesellschaften — <i>Sociétés d'assurances</i> | — | — | — | — | — | — |
| 5. Elektrische Unternehmungen — <i>Entreprises électriques</i> | — | — | — | — | — | — |
| 6. Andere Unternehmungen — <i>Autres entreprises</i> | 3 | 1 | 1 100 | 15 000 | 460 | — |
| Total 1—6 | | | | | | |
| Janvier—15 Mai | 3 | 1 | 1 100 | 15 000 | 460 | — |
| Janvier—Décembre | 3 | — | 1 100 | — | 460 | — |

21

Schweizerische Lebensversicherungsgesellschaften — *Sociétés suisses d'assurances*

| Quartal <i>Trimestre</i> | Gesamtauszahlungen für Todesfälle und Abläufe von Versicherungspolice <i>Indemnités payées en cas de décès et polices arrivées à terme</i> | | | | | | | |
|-------------------------------------|---|------|------|------|------|------|------|------|
| | 1934 | 1935 | 1936 | 1937 | 1938 | 1939 | 1940 | 1941 |
| | In Millionen Franken — <i>en millions de francs</i> | | | | | | | |
| 1 | 2 | 3 | 4 | 5 | 6 | 7 | 8 | 9 |
| I ^{er} Trimestre | 22.8 | 24.5 | 24.7 | 26.8 | 27.4 | 31.7 | 29.9 | 33.6 |
| II ^e „ | 20.3 | 18.7 | 18.1 | 22.7 | 20.0 | 23.1 | 22.8 | |
| III ^e „ | 13.0 | 18.0 | 16.3 | 17.9 | 20.0 | 20.8 | 19.6 | |
| IV ^e „ | 19.3 | 17.0 | 22.3 | 11.8 | 25.1 | 22.2 | 20.2 | |
| Jahr — <i>Année</i> | 75.4 | 78.2 | 81.4 | 79.2 | 92.5 | 97.8 | 92.5 | |

22

Rückzahlungen von inländischen Obligationen-Anleihen¹⁾ — Remboursements d'emprunts obligations suisses¹⁾
(Ohne Gewähr für Vollständigkeit — Omissions réservées)

23

| Monat Mois | Zahl der Rückzahlungen Nombre de remboursements | | Betrag der Rückzahlungen Montants remboursés | | davon — dont | | | | | | | | | |
|---------------|--|------|---|--------|--|--------------------|---------------------------------|--------|--|-------------------|--|--|--|--|
| | 1940 | 1941 | 1940 | 1941 | öffentlich-rechtliche Körperschaften corporations de droit public | | | | Transport- unterneh- mungen Entre- prises de transports | Banken Banques | Finanz- gesell- schaften Sociétés finan- cières | Elektr. Unter- nehmun- gen Entre- prises électriques | Andere Unter- nehmun- gen Autres entre- prises | |
| | | | | | Bund und S.B.B. Conféd. et C.F.F. | Kantone Cantons | Ge- meinden Com- munes | Total | | | | | | |
| | 1941 | | | | | | | | | | | | | |
| | in Tausend Franken — en milliers de francs | | | | | | | | | | | | | |
| 1 | 2 | 3 | 4 | 5 | 6 | 7 | 8 | 9 | 10 | 11 | 12 | 13 | 14 | |
| Janvier . . | 3 | 2 | 16 700 | 1 433 | — | — | 1 350 | 1 350 | — | — | — | — | 83 | |
| Février . . | 1 | — | 125 | — | — | — | — | — | — | — | — | — | — | |
| Mars . . . | 8 | 2 | 17 916 | 3 408 | 3 408 | — | — | 3 408 | — | — | — | — | — | |
| Avril . . . | 6 | 7 | 60 489 | 48 034 | 45 779 | — | 255 | 46 034 | — | — | — | — | 2 000 | |
| Mai | — | — | — | — | — | — | — | — | — | — | — | — | — | |
| Juin | 6 | — | 8 060 | — | — | — | — | — | — | — | — | — | — | |
| Juillet . . | 2 | — | 5 250 | — | — | — | — | — | — | — | — | — | — | |
| Août . . . | 1 | — | 590 | — | — | — | — | — | — | — | — | — | — | |
| Septembre. | 3 | — | 17 095 | — | — | — | — | — | — | — | — | — | — | |
| Octobre . . | 4 | — | 8 131 | — | — | — | — | — | — | — | — | — | — | |
| Novembre . | 1 | — | 2 985 | — | — | — | — | — | — | — | — | — | — | |
| Décembre . | 7 | — | 3 164 | — | — | — | — | — | — | — | — | — | — | |
| Janv.—Avril | 18 | 11 | 95 230 | 52 875 | 49 187 | — | 1 605 | 50 792 | — | — | — | — | 2 083 | |
| Année 1940 | 42 | — | 140 505 | — | 60 803 | 11 000 | 1 000 | 72 803 | — | 2 613 | 15 325 | 14 100 | 35 664 | |
| „ 1939 | 51 | — | 173 361 | — | 26 465 | 34 280 | 6 816 | 67 561 | 137 | 39 017 | 33 100 | 26 110 | 7 436 | |

¹⁾ Mit Einschluss der jährlichen Amortisationszahlungen auf den Bund- und Bundesbahnanleihen — Y compris les amortissements annuels sur les emprunts de la Confédération et des Chemins de fer fédéraux.

Rückzahlungen von inländischem Aktienkapital¹⁾ — Remboursements du capital actions suisse¹⁾
(Ohne Gewähr für Vollständigkeit — Omissions réservées)

24

| Monat Mois | Zahl der Rückzahlungen Nombre de remboursements | | Betrag der Rückzahlungen Montants remboursés | | davon — dont | | |
|---------------|--|------|---|-------|-------------------|--|--|
| | 1940 | 1941 | 1940 | 1941 | Banken Banques | Finanz- gesellschaften Sociétés financières | Andere Unterneh- mungen Autres entreprises |
| | | | | | | | |
| 1 | 2 | 3 | 4 | 5 | 6 | 7 | 8 |
| Janvier . . | 1 | 4 | 52 | 1 760 | — | 960 | 800 |
| Février . . | 1 | 3 | 7 200 | 530 | — | — | 530 |
| Mars . . . | 2 | 4 | 2 914 | 3 260 | — | 3 140 | 120 |
| Avril . . . | 1 | 6 | 2 125 | 1 435 | 585 | 722 | 128 |
| Mai | — | — | — | — | — | — | — |
| Juin | 4 | — | 3 902 | — | — | — | — |
| Juillet . . | 2 | — | 825 | — | — | — | — |
| Août . . . | 2 | — | 3 100 | — | — | — | — |
| Septembre. | — | — | — | — | — | — | — |
| Octobre . . | 2 | — | 780 | — | — | — | — |
| Novembre . | — | — | — | — | — | — | — |
| Décembre . | 3 | — | 2 785 | — | — | — | — |
| Janv.—Avril | 5 | 17 | 12 291 | 6 985 | 585 | 4 822 | 1 578 |
| Année 1940 | 18 | — | 23 683 | — | 585 | 9 141 | 13 957 |
| „ 1939 | 23 | — | 49 537 | — | 4 000 | 28 157 | 17 380 |

¹⁾ Diese Statistik hat den Zweck, die Aktienrückzahlungen als einen Teil der inländischen Kapitalbewegung zu erfassen; Rückzahlungen von Aktienkapitalien von Finanzgesellschaften mit internationalem Charakter, welche nur losen oder keinen eigentlichen wirtschaftlichen Zusammenhang mit der Schweiz haben, werden nicht berücksichtigt. — Cette statistique a pour but, de considérer les remboursements d'actions comme une part des mouvements suisses de capitaux; les remboursements de capitaux-actions de sociétés financières à caractère international, qui n'ont pas avec la Suisse de relations économiques proprement dites ou n'ont que des relations très espacées n'y sont pas comprises.

Schweizerischer Postcheck- und Giroverkehr — *Mouvement des comptes de chèques et de virements postaux suisses*

25

| Verkehr — <i>Mouvement</i> | | 1940 | 1941 | | |
|--|--|--------------|----------------|-------------|--------------|
| | | <i>Avril</i> | <i>Février</i> | <i>Mars</i> | <i>Avril</i> |
| Anzahl der Rechnungsinhaber — <i>Nombre de titulaires de comptes</i> | | 130 669 | 137 480 | 137 942 | 138 428 |
| Anzahl der Konten der Postverwaltung — <i>Nombre de comptes de l'Administration postale</i> | | 270 | 261 | 261 | 261 |
| In Millionen Franken — <i>En millions de francs</i> | | | | | |
| Bare Einzahlungen — <i>Versements en espèces</i> | | 392.3 | 383.6 | 427.8 | 433.6 |
| Bare Auszahlungen — <i>Paiements en espèces</i> | | 238.4 | 243.0 | 261.2 | 260.4 |
| Giroverkehr — <i>Virements: Schweiz — Suisse</i> | | 2 875.4 | 2 842.2 | 2 992.4 | 2982.1 |
| Ausland — <i>Etranger</i> | | 4.1 | 2.8 | 2.9 | 2.7 |
| Giroausgleich mit der Schweizerischen Nationalbank — <i>Règlement par virements avec la Banque nationale suisse</i> | | 153.0 | 155.1 | 163.2 | 155.2 |
| Gesamtumsatz — <i>Mouvement total</i> | | 3 663.2 | 3 626.7 | 3 847.5 | 3 834.0 |
| Anlagen in Obligationen — <i>Placements en obligations</i> | | 282.2 | 282.0 | 280.7 | 280.7 |
| Guthaben beim Eidgenössischen Finanzdepartement — <i>Avoir auprès du Département fédéral des finances</i> | | 79.1 | 198.4 | 186.5 | 209.5 |
| Darlehen an die Telefonverwaltung — <i>Prêts à l'Administration des Téléphones</i> | | 75.0 | 85.0 | 85.0 | 85.0 |
| Kassenbestände, Gelder in PTT-Anlagen und Guthaben im Auslandverkehr — <i>En caisse, fonds investis dans le compte d'établissement P.T.T. et avoir dans le service international</i> | | 32.1 | 20.5 | 35.6 | 29.8 |
| Guthaben der Rechnungsinhaber — <i>Avoir des titulaires de comptes</i> | | 468.4 | 585.9 | 587.8 | 605.0 |
| Konten der Postverwaltg. — <i>Comptes de l'Administration des postes</i> | | 9.0 | 11.8 | 10.6 | 8.8 |
| Stand der Postcheckrechnungen — <i>Avoir total des comptes de chèques postaux</i> | | 477.4 | 597.7 | 598.4 | 613.8 |

| Monat <i>Mois</i> | Gesamtumsatz — <i>Mouvement total</i> | | | | | Davon Umsatz unter Vermeidung von Barzahlungen <i>Virements sans mouvements d'espèces</i> | | | | |
|---|---------------------------------------|--------|--------|--------|--------|--|--------|--------|--------|--------|
| | 1937 | 1938 | 1939 | 1940 | 1941 | 1937 | 1938 | 1939 | 1940 | 1941 |
| In Millionen Franken — <i>En millions de francs</i> | | | | | | | | | | |
| 1 | 2 | 3 | 4 | 5 | 6 | 7 | 8 | 9 | 10 | 11 |
| Janvier . . . | 2 973 | 2 839 | 3 127 | 3 863 | 4 813 | 2 412 | 2 279 | 2 533 | 3 219 | 4 026 |
| Février . . . | 2 468 | 2 356 | 2 599 | 3 399 | 3 627 | 1 997 | 1 887 | 2 114 | 2 832 | 3 000 |
| Mars . . . | 2 486 | 2 525 | 2 840 | 3 370 | 3 847 | 1 973 | 2 007 | 2 288 | 2 785 | 3 158 |
| Avril . . . | 2 619 | 2 645 | 2 744 | 3 662 | 3 834 | 2 098 | 2 111 | 2 206 | 3 033 | 3 140 |
| Mai . . . | 2 496 | 2 660 | 2 806 | 3 532 | | 1 989 | 2 128 | 2 225 | 2 885 | |
| Juin . . . | 2 684 | 2 631 | 2 936 | 3 703 | | 2 154 | 2 097 | 2 355 | 3 078 | |
| Juillet . . . | 2 759 | 2 843 | 3 057 | 4 005 | | 2 185 | 2 265 | 2 445 | 3 321 | |
| Août . . . | 2 490 | 2 728 | 2 982 | 3 638 | | 1 980 | 2 193 | 2 404 | 3 013 | |
| Septembre . . | 2 439 | 2 885 | 2 623 | 3 354 | | 1 929 | 2 338 | 2 097 | 2 738 | |
| Octobre . . . | 2 601 | 2 835 | 3 241 | 3 725 | | 2 057 | 2 261 | 2 628 | 3 014 | |
| Novembre . . . | 2 643 | 2 865 | 3 445 | 3 851 | | 2 099 | 2 302 | 2 830 | 3 147 | |
| Décembre . . . | 3 193 | 3 234 | 3 908 | 4 346 | | 2 520 | 2 543 | 3 182 | 3 496 | |
| Janv.-Avril . . | 10 546 | 10 365 | 11 310 | 14 294 | 16 121 | 8 480 | 8 284 | 9 141 | 11 869 | 13 324 |
| Année . . . | 31 851 | 33 046 | 36 308 | 44 448 | | 25 393 | 26 411 | 29 307 | 36 561 | |

Giroverkehr der Schweizerischen Nationalbank — *Virements de la Banque nationale suisse*

26

| Monat <i>Mois</i> | Gesamtumsatz — <i>Mouvement total</i> | | | | | Davon Umsatz unter Vermeidung von Barzahlungen <i>Virements sans mouvements d'espèces</i> | | | | |
|---|---------------------------------------|--------|--------|--------|-------|--|--------|--------|--------|-------|
| | 1937 | 1938 | 1939 | 1940 | 1941 | 1937 | 1938 | 1939 | 1940 | 1941 |
| In Millionen Franken — <i>En millions de francs</i> | | | | | | | | | | |
| 1 | 2 | 3 | 4 | 5 | 6 | 7 | 8 | 9 | 10 | 11 |
| Janvier . . . | 3 273 | 3 838 | 3 862 | 2 999 | 2 809 | 3 037 | 3 625 | 3 679 | 2 813 | 2 597 |
| Février . . . | 3 199 | 2 867 | 3 576 | 2 966 | 2 074 | 2 996 | 2 680 | 3 407 | 2 780 | 1 905 |
| Mars . . . | 3 075 | 3 324 | 4 348 | 3 471 | 2 429 | 2 875 | 3 078 | 4 067 | 3 273 | 2 239 |
| Avril . . . | 3 662 | 3 134 | 3 783 | 3 271 | 2 448 | 3 447 | 2 930 | 3 555 | 3 076 | 2 262 |
| Mai . . . | 3 718 | 3 724 | 2 994 | 4 090 | | 3 521 | 3 503 | 2 818 | 3 694 | |
| Juin . . . | 3 767 | 2 847 | 3 113 | 2 344 | | 3 530 | 2 659 | 2 930 | 2 166 | |
| Juillet . . . | 3 804 | 3 065 | 2 797 | 2 519 | | 3 581 | 2 864 | 2 594 | 2 352 | |
| Août . . . | 2 707 | 3 355 | 3 884 | 1 884 | | 2 515 | 3 152 | 3 426 | 1 725 | |
| Septembre . . | 3 622 | 4 778 | 2 932 | 2 287 | | 3 418 | 4 256 | 2 695 | 2 317 | |
| Octobre . . . | 5 432 | 3 459 | 3 871 | 3 214 | | 5 225 | 3 227 | 3 675 | 2 994 | |
| Novembre . . . | 3 922 | 3 268 | 3 098 | 2 189 | | 3 712 | 3 095 | 2 901 | 1 978 | |
| Décembre . . . | 3 951 | 3 421 | 3 154 | 2 801 | | 3 664 | 3 157 | 2 901 | 2 507 | |
| Janv.-Avril . . | 13 209 | 13 163 | 15 569 | 12 707 | 9 760 | 12 355 | 12 313 | 14 708 | 11 942 | 9 003 |
| Année . . . | 44 132 | 41 080 | 41 412 | 34 235 | | 41 521 | 38 226 | 38 648 | 31 675 | |

Umsätze der schweizerischen Abrechnungsstellen — Mouvement des chambres de compensation en Suisse

27

| Monat Mois | Stück — Nombre | | | | | Betrag in Millionen Franken Montant en millions de francs | | | | |
|-------------------------|----------------|---------|---------|---------|---------|--|---------|---------|---------|-------|
| | 1937 | 1938 | 1939 | 1940 | 1941 | 1937 | 1938 | 1939 | 1940 | 1941 |
| 1 | 2 | 3 | 4 | 5 | 6 | 7 | 8 | 9 | 10 | 11 |
| Janvier | 56 550 | 58 661 | 58 031 | 49 723 | 31 174 | 303.2 | 338.0 | 301.5 | 246.1 | 148.1 |
| Février | 53 659 | 52 451 | 51 834 | 44 274 | 27 135 | 307.6 | 285.8 | 309.3 | 251.1 | 113.4 |
| Mars | 56 541 | 58 223 | 58 040 | 42 594 | 30 425 | 312.8 | 302.2 | 328.6 | 255.8 | 139.0 |
| Avril | 57 974 | 54 532 | 50 959 | 48 077 | 30 003 | 321.1 | 268.6 | 284.2 | 239.8 | 145.4 |
| Mai | 54 635 | 57 455 | 57 565 | 41 572 | | 280.8 | 330.4 | 276.6 | 192.9 | |
| Juin | 56 135 | 55 461 | 55 859 | 28 754 | | 324.0 | 285.7 | 284.2 | 130.0 | |
| Juillet | 59 764 | 56 529 | 56 100 | 31 524 | | 328.9 | 295.5 | 270.3 | 137.8 | |
| Août | 54 247 | 58 627 | 55 148 | 27 579 | | 252.4 | 281.8 | 278.4 | 120.5 | |
| Septembre | 54 560 | 54 961 | 37 989 | 27 863 | | 297.8 | 295.8 | 208.4 | 134.0 | |
| Octobre | 56 052 | 55 483 | 46 031 | 31 998 | | 343.0 | 281.2 | 282.8 | 140.2 | |
| Novembre | 58 578 | 56 502 | 47 605 | 28 555 | | 337.0 | 290.6 | 261.2 | 130.8 | |
| Décembre | 59 494 | 59 280 | 47 196 | 33 998 | | 304.8 | 309.8 | 246.8 | 152.8 | |
| Janvier-Avril | 224 724 | 223 867 | 218 864 | 184 668 | 118 737 | 1 244.7 | 1 194.1 | 1 223.6 | 992.8 | 545.9 |
| Année | 678 189 | 678 165 | 622 357 | 436 511 | | 3 712.9 | 3 563.9 | 3 331.8 | 2 130.8 | |

| Abrechnungsstellen Chambres de compensation | Stück — Nombre | | | | | Betrag in Millionen Franken Montant en millions de francs | | | | |
|--|----------------|---------|---------|--------|--------|--|---------|---------|-------|-------|
| | 1940 | 1941 | | | | 1940 | 1941 | | | |
| | Avril | Janvier | Février | Mars | Avril | Avril | Janvier | Février | Mars | Avril |
| 1 | 2 | 3 | 4 | 5 | 6 | 7 | 8 | 9 | 10 | 11 |
| Basel — Bâle | 6 764 | 3 949 | 3 521 | 4 011 | 3 919 | 61.4 | 34.2 | 25.9 | 31.2 | 36.7 |
| Bern — Berne | 3 768 | 2 900 | 2 639 | 2 841 | 2 863 | 15.1 | 12.3 | 10.3 | 11.1 | 10.4 |
| La Chaux-de-Fonds | 928 | 651 | 615 | 700 | 702 | 1.2 | 1.5 | 1.3 | 1.1 | 1.2 |
| Genf — Genève | 9 554 | 5 422 | 4 312 | 4 905 | 4 715 | 64.8 | 19.8 | 14.9 | 20.3 | 20.1 |
| Lausanne | 5 490 | 4 508 | 3 912 | 4 563 | 4 544 | 16.1 | 12.7 | 9.8 | 12.2 | 13.5 |
| Neuenburg — Neuchâtel | 664 | 445 | 424 | 461 | 381 | 1.7 | 2.1 | 2.0 | 1.6 | 1.5 |
| St. Gallen — St-Gall | 2 243 | 2 051 | 1 769 | 1 914 | 1 916 | 7.0 | 8.4 | 7.0 | 8.0 | 8.1 |
| Zürich — Zurich | 18 666 | 11 248 | 9 943 | 11 030 | 10 963 | 73.0 | 57.1 | 42.2 | 53.5 | 53.9 |
| Total | 48 077 | 31 174 | 27 135 | 30 425 | 30 003 | 239.8 | 148.1 | 113.4 | 139.0 | 145.4 |

Betriebsergebnisse der Schweizerischen Postverwaltung¹⁾
Résultats d'exploitation de l'Administration des postes¹⁾

28

| Monat Mois | 1939 | 1940 | 1941 | 1939 | 1940 | 1941 | 1939 | 1940 | 1941 |
|------------------------|--|---------|--------|--|---------|--------|---|--------|-------|
| | Betriebserträge Recettes d'exploitation | | | Betriebskosten Frais d'exploitation | | | Betriebsüberschuss Excédent d'exploitation | | |
| | In Tausend Franken — En milliers de francs | | | | | | | | |
| 1 | 2 | 3 | 4 | 5 | 6 | 7 | 8 | 9 | 10 |
| Janvier | 12 868 | 11 976 | 12 114 | 10 963 | 10 841 | 11 017 | 1 905 | 1 135 | 1 097 |
| Février | 11 850 | 11 325 | 11 620 | 10 909 | 10 781 | 10 930 | 941 | 544 | 690 |
| Mars | 13 268 | 11 928 | 12 498 | 11 109 | 11 022 | 11 055 | 2 159 | 906 | 1 443 |
| Avril | 12 363 | 11 725 | | 11 072 | 10 834 | | 1 291 | 891 | |
| Mai | 13 061 | 10 919 | | 11 165 | 10 829 | | 1 896 | 90 | |
| Juin | 12 662 | 10 739 | | 11 103 | 10 727 | | 1 559 | 12 | |
| Juillet | 13 211 | 11 829 | | 11 158 | 11 145 | | 2 053 | 684 | |
| Août | 13 154 | 12 195 | | 11 130 | 11 419 | | 2 024 | 776 | |
| Septembre | 10 347 | 11 911 | | 10 978 | 11 263 | | — 631 | 648 | |
| Octobre | 11 716 | 12 676 | | 11 040 | 11 085 | | 676 | 1 591 | |
| Novembre | 11 551 | 12 587 | | 10 743 | 11 234 | | 808 | 1 353 | |
| Décembre | 15 007 | 14 640 | | 12 431 | 12 537 | | 2 576 | 2 103 | |
| Janvier—Mars | 37 986 | 35 229 | 36 232 | 32 981 | 32 644 | 33 002 | 5 005 | 2 585 | 3 230 |
| Année | 151 058 | 144 450 | | 133 801 | 133 717 | | 17 257 | 10 733 | |

¹⁾ Die Angaben für das laufende Jahr sind nicht endgültig. — Les données pour l'année courante ne sont pas définitives.

Betriebsergebnisse der schweizerischen Telegraphen- und Telefonverwaltung ¹⁾
Résultats d'exploitation de l'Administration des télégraphes et des téléphones suisses ¹⁾

| Monat Mois | 1939 | 1940 | 1941 | 1939 | 1940 | 1941 | 1939 | 1940 | 1941 |
|------------------------|---|---------|--------|---|--------|--------|--|--------|--------|
| | Betriebserträge <i>Recettes d'exploitation</i> | | | Betriebskosten <i>Frais d'exploitation</i> | | | Betriebsüberschuss <i>Excédent d'exploitation</i> | | |
| | in Tausend Franken — En milliers de francs | | | | | | | | |
| 1 | 2 | 3 | 4 | 5 | 6 | 7 | 8 | 9 | 10 |
| Janvier | 10 960 | 11 430 | 12 147 | 5 139 | 5 464 | 5 643 | 5 821 | 5 966 | 6 504 |
| Février | 10 732 | 11 338 | 11 893 | 5 322 | 5 664 | 5 961 | 5 410 | 5 674 | 5 932 |
| Mars | 11 294 | 11 378 | 12 176 | 5 445 | 5 483 | 6 060 | 5 849 | 5 895 | 6 116 |
| Avril | 10 869 | 11 627 | | 5 122 | 5 321 | | 5 747 | 6 306 | |
| Mai | 10 941 | 12 333 | | 5 118 | 5 499 | | 5 823 | 6 834 | |
| Juin | 10 960 | 11 511 | | 5 003 | 5 389 | | 5 957 | 6 122 | |
| Juillet | 11 089 | 11 845 | | 5 241 | 5 784 | | 5 848 | 6 061 | |
| Août | 11 730 | 11 624 | | 5 467 | 5 619 | | 6 263 | 6 005 | |
| Septembre | 13 178 | 11 750 | | 6 947 | 6 422 | | 6 231 | 5 328 | |
| Octobre | 12 094 | 12 373 | | 6 442 | 6 621 | | 5 652 | 5 752 | |
| November | 11 758 | 12 168 | | 6 289 | 6 656 | | 5 469 | 5 512 | |
| Décembre | 11 944 | 13 374 | | 6 244 | 7 206 | | 5 700 | 6 168 | |
| Janvier-Mars | 32 986 | 34 146 | 36 216 | 15 906 | 16 611 | 17 664 | 17 080 | 17 535 | 18 552 |
| Année | 137 549 | 142 751 | | 67 779 | 71 128 | | 69 770 | 71 623 | |

¹⁾ Die Angaben für das laufende Jahr sind nicht endgültig — *Les données pour l'année courante ne sont pas définitives.*

29

Betriebsergebnisse der Schweizerischen Bundesbahnen ¹⁾ — Résultats d'exploitation des chemins de fer fédéraux ¹⁾

| Monat Mois | 1939 | 1940 | 1941 | 1939 | 1940 | 1941 | 1939 | 1940 | 1941 |
|----------------------|---|---------|--------|---|---------|--------|--|---------|--------|
| | Einnahmen aus dem Personenverkehr <i>Recettes de transport des voyageurs</i> | | | Einnahmen aus dem Güterverkehr <i>Recettes de transport des marchandises</i> | | | Total der Transporteinnahmen <i>Total des recettes de transport</i> | | |
| | in Tausend Franken — En milliers de francs | | | | | | | | |
| 1 | 2 | 3 | 4 | 5 | 6 | 7 | 8 | 9 | 10 |
| Janvier | 9 758 | 10 173 | 10 938 | 12 215 | 18 290 | 17 155 | 21 973 | 28 463 | 28 093 |
| Février | 8 540 | 9 573 | 10 241 | 12 885 | 19 722 | 19 310 | 21 425 | 29 295 | 29 551 |
| Mars | 9 216 | 11 886 | 11 574 | 17 273 | 23 574 | 26 043 | 26 489 | 35 460 | 37 617 |
| Avril | 11 489 | 10 985 | | 14 623 | 23 455 | | 26 112 | 34 440 | |
| Mai | 10 679 | 10 206 | | 16 777 | 22 618 | | 27 456 | 32 824 | |
| Juin | 10 678 | 10 656 | | 18 801 | 20 906 | | 29 479 | 31 562 | |
| Juillet | 13 565 | 12 933 | | 17 102 | 18 273 | | 30 667 | 31 206 | |
| Août | 13 741 | 13 026 | | 16 043 | 18 457 | | 29 784 | 31 483 | |
| Septembre | 12 824 | 12 310 | | 19 424 | 20 832 | | 32 248 | 33 142 | |
| Octobre | 12 407 | 11 923 | | 21 342 | 20 881 | | 33 749 | 32 804 | |
| November | 9 139 | 10 795 | | 23 839 | 19 824 | | 32 978 | 30 619 | |
| Décembre | 11 604 | 11 752 | | 23 843 | 20 995 | | 35 447 | 32 747 | |
| Janv.-Mars | 27 514 | 31 632 | 32 753 | 42 373 | 61 586 | 62 508 | 69 887 | 93 218 | 95 261 |
| Année | 133 640 | 136 218 | | 214 167 | 247 827 | | 347 807 | 384 045 | |

| | Betriebseinnahmen <i>Recettes d'exploitation</i> | | | Betriebsausgaben ²⁾ <i>Dépenses d'exploitation ²⁾</i> | | | Betriebsüberschuss <i>Excédent d'exploitation</i> | | |
|----------------------|---|---------|--------|--|---------|--------|--|---------|--------|
| | in Tausend Franken — En milliers de francs | | | | | | | | |
| | 1 | 2 | 3 | 4 | 5 | 6 | 7 | 8 | 9 |
| Janvier | 23 127 | 29 728 | 29 267 | 16 542 | 17 139 | 17 822 | 6 585 | 12 589 | 11 445 |
| Février | 22 507 | 30 476 | 30 633 | 16 736 | 17 756 | 18 020 | 5 771 | 12 720 | 12 613 |
| Mars | 27 090 | 36 186 | 38 078 | 18 309 | 18 536 | 19 405 | 8 781 | 17 650 | 18 673 |
| Avril | 27 900 | 36 376 | | 18 002 | 19 016 | | 9 898 | 17 360 | |
| Mai | 28 010 | 33 369 | | 18 098 | 18 558 | | 9 912 | 14 811 | |
| Juin | 29 894 | 31 970 | | 18 654 | 19 132 | | 11 440 | 12 838 | |
| Juillet | 32 405 | 33 054 | | 18 360 | 19 362 | | 13 845 | 13 692 | |
| Août | 30 265 | 31 985 | | 17 420 | 19 643 | | 12 845 | 12 342 | |
| Septembre | 32 776 | 33 633 | | 17 072 | 19 478 | | 15 704 | 14 155 | |
| Octobre | 35 455 | 34 636 | | 17 537 | 19 992 | | 17 918 | 14 644 | |
| November | 33 477 | 31 288 | | 17 675 | 19 647 | | 15 802 | 11 641 | |
| Décembre | 38 263 | 35 094 | | 17 140 | 21 512 | | 21 123 | 13 582 | |
| Janv.-Mars | 72 724 | 96 390 | 97 978 | 51 587 | 53 431 | 55 247 | 21 137 | 42 959 | 42 731 |
| Année | 361 169 | 397 795 | | 211 545 | 229 771 | | 149 624 | 168 024 | |

¹⁾ Die Ergebnisse der drei letzten Monate sind nicht endgültig — *Les résultats des trois derniers mois ne sont pas définitifs.*

²⁾ Unter Ausschluss der Ausgaben zu Lasten der Spezialfonds — *A l'exclusion des dépenses à la charge des fonds spéciaux.*

30

Spezifikation der Stempelabgaben — Rendement des droits de timbre selon les sources

31

| Abgabe auf <i>Droit de timbre sur</i> | Ganzes Jahr <i>Année</i> | | April <i>Avril</i> | | Jan.-April <i>Janv.-Avril</i> | |
|---|---|--------|-----------------------|-------|----------------------------------|--------|
| | 1939 | 1940 | 1940 | 1941 | 1940 | 1941 |
| | In Tausend Franken — <i>En milliers de francs</i> | | | | | |
| 1 | 2 | 3 | 4 | 5 | 6 | 7 |
| 1. Inländischen Obligationen — <i>Obligations suisses</i> | 5 735 | 7 366 | 810 | 1 643 | 3 956 | 4 110 |
| 2. Inländischen Aktien — <i>Actions suisses</i> | 1 920 | 1 644 | 86 | 355 | 658 | 688 |
| 3. Gesellschaften mit beschränkter Haftung, Anteile — <i>Parts de sociétés à responsabilité limitée</i> | 57 | 40 | 3 | 6 | 14 | 19 |
| 4. Inländischen genossenschaftlichen Stammanteilen — <i>Parts de capital des sociétés coopératives suisses</i> | 88 | 51 | 3 | 3 | 17 | 12 |
| 5. Ausländischen Wertpapieren — <i>Titres étrangers</i> | 3 059 | 17 | — | 9 | — | 74 |
| 6. Umsatz inländischer Wertpapiere — <i>Négociations de titres suisses</i> | 657 | 589 | 56 | 70 | 200 | 240 |
| 7. Umsatz ausländischer Wertpapiere — <i>Négociations de titres étrangers</i> | 2 304 | 1 413 | 134 | 59 | 663 | 267 |
| 8. Wechseln und wechselähnlichen Papieren — <i>Effets de change et effets analogues</i> | 1 253 | 1 132 | 100 | 81 | 409 | 333 |
| 9. Prämienquittungen — <i>Quittances de primes d'assurance</i> | 5 938 | 5 889 | 578 | 619 | 1 689 | 2 111 |
| 10. Frachtkunden — <i>Documents en usage dans les transports</i> | 2 470 | 2 659 | 282 | 276 | 1 023 | 1 039 |
| Total 1—10 | 23 481 | 20 800 | 2 052 | 3 121 | 8 629 | 8 893 |
| 11. Coupons von inländ. Obligationen — <i>Coupons d'obligations suisses</i> | 10 335 | 10 052 | 1 586 | 1 524 | 3 579 | 3 575 |
| 12. Coupons von inländischen Aktien — <i>Coupons d'actions suisses</i> | 9 397 | 9 347 | 1 174 | 1 863 | 4 161 | 4 076 |
| 13. Ertrag von Anteilen von Gesellschaften mit beschränkter Haftung — <i>Rendement de parts de sociétés à responsabilité limitée</i> | 3 | 4 | 1 | — | 2 | 2 |
| 14. Coupons von inländischen genossenschaftlichen Stammanteilen — <i>Coupons de parts de capital de sociétés coopératives suisses</i> | 334 | 306 | 142 | 37 | 203 | 190 |
| 15. Coupons von ausländ. Wertpapieren — <i>Coupons de titres étrangers</i> | 2 181 | 207 | — | 4 | 21 | 63 |
| Total 11—15 | 22 250 | 19 916 | 2 903 | 3 428 | 7 966 | 7 906 |
| 16. Erhöhung der Couponsteuer — <i>Augmentation de l'impôt sur coupons</i> | 20 069 | 19 709 | 2 903 | 3 424 | 7 944 | 7 843 |
| 17. Kommanditbeteiligungen — <i>Participations en commandite</i> | 63 | 121 | 4 | 2 | 40 | 58 |
| 18. Verschiedenes ¹⁾ — <i>Divers¹⁾</i> | 1 812 | 465 | 72 | 1 | 316 | 71 |
| Total 16—18 | 21 944 | 20 295 | 2 979 | 3 427 | 8 300 | 7 972 |
| 19. Bussen — <i>Amendes</i> | 45 | 13 | 1 | 1 | 6 | 4 |
| Total 1—19 | 67 720 | 61 024 | 7 935 | 9 977 | 24 901 | 24 775 |

¹⁾ Abgabe auf über 3- bis 6monatigen Bankguthaben und ihrem Ertrage und Abgabe auf Urkunden über Miteigentumsrechte. — *Droit sur avoirs en banque de plus de 3 mois jusqu'à 6 mois et sur leur rendement et droit sur documents concernant des droits de co-proprieté.*

Rohertrag der Stempelabgaben

Rendement brut des droits de timbre

32

| Monat <i>Mois</i> | 1938 | 1939 | 1940 | 1941 |
|-----------------------|---|--------|--------|--------|
| | In Tausend Fr. — <i>En milliers de frs.</i> | | | |
| 1 | 2 | 3 | 4 | 5 |
| Janvier | 6 463 | 6 257 | 5 669 | 6 344 |
| Février | 4 261 | 7 766 | 4 042 | 2 395 |
| Mars | 6 353 | 6 536 | 7 255 | 6 059 |
| Avril | 9 104 | 8 994 | 7 935 | 9 977 |
| Mai | 8 509 | 5 721 | 5 412 | |
| Juin | 5 452 | 5 510 | 4 803 | |
| Juillet | 8 462 | 8 334 | 7 474 | |
| Août | 1 788 | 2 050 | 2 229 | |
| Septembre | 3 167 | 3 140 | 2 620 | |
| Octobre | 6 736 | 5 713 | 6 414 | |
| Novembre | 4 541 | 3 074 | 3 030 | |
| Décembre | 5 793 | 4 625 | 4 141 | |
| Janv.-Avril | 26 181 | 29 553 | 24 901 | 24 775 |
| Année | 70 629 | 67 720 | 61 024 | |

Gesamteinnahmen der schweiz. Zollverwaltung

Recettes totales de l'Administration des douanes suisses

33

| Monat <i>Mois</i> | 1938 | 1939 | 1940 | 1941 |
|---|---|---------|---------|--------|
| | In Tausend Fr. — <i>En milliers de frs.</i> | | | |
| 1 | 2 | 3 | 4 | 5 |
| Janvier | 15 766 | 17 749 | 20 467 | 13 619 |
| Février | 18 936 | 19 673 | 22 372 | 12 251 |
| Mars | 22 462 | 25 855 | 28 440 | 15 042 |
| Avril | 24 881 | 25 696 | 28 951 | 13 481 |
| Mai | 22 454 | 27 244 | 24 405 | |
| Juin | 22 567 | 29 202 | 18 426 | |
| Juillet | 21 567 | 25 603 | 14 758 | |
| Août | 21 274 | 25 793 | 13 979 | |
| Septembre | 25 389 | 17 821 | 14 409 | |
| Octobre | 23 154 | 26 569 | 13 161 | |
| Novembre | 21 160 | 31 931 | 11 361 | |
| Décembre | 27 609 | 32 162 | 19 842 | |
| Janv.-Avril | 82 045 | 88 973 | 100 230 | 54 393 |
| Année | 267 219 | 305 298 | 230 571 | |
| <i>Tabakzölle — Droits sur les tabacs</i> | | | | |
| Année | 40 284 | 45 401 | 50 903 | |

Konkureröffnungen und bestätigte Nachlassverträge im Handelsregister eingetragener Firmen
Faillites déclarées et concordats homologués (maisons inscrites au registre du commerce)

| Monat Mois | Konkureröffnungen — <i>Faillites déclarées</i> | | | | | | Bestätigte Nachlassverträge — <i>Concordats</i> | | | | | |
|------------------------|--|------|------|---------------------------|------|------|---|------|------|---|------|------|
| | Total | | | eingestellte clôturées | | | Total | | | Pfandnachlassverfahren <i>Concordats hypothécaires</i> | | |
| | 1939 | 1940 | 1941 | 1939 | 1940 | 1941 | 1939 | 1940 | 1941 | 1939 | 1940 | 1941 |
| 1 | 2 | 3 | 4 | 5 | 6 | 7 | 8 | 9 | 10 | 11 | 12 | 13 |
| Janvier | 59 | 45 | 33 | 23 | 16 | 11 | 14 | 10 | 8 | 1 | — | 1 |
| Février | 54 | 45 | 30 | 22 | 20 | 14 | 13 | 10 | 7 | 1 | — | — |
| Mars | 83 | 40 | 34 | 33 | 14 | 15 | 16 | 7 | 9 | — | — | — |
| Avril | 53 | 56 | | 21 | 14 | | 9 | 5 | | — | — | |
| Mai | 61 | 47 | | 24 | 24 | | 11 | 10 | | — | — | |
| Juin | 60 | 37 | | 24 | 15 | | 14 | 8 | | — | — | |
| Juillet | 68 | 46 | | 21 | 14 | | 14 | 6 | | — | — | |
| Août | 48 | 47 | | 19 | 20 | | 10 | 5 | | — | — | |
| Septembre | 24 | 39 | | 7 | 17 | | 10 | 9 | | — | — | |
| Octobre | 10 | 38 | | 5 | 17 | | 11 | 11 | | — | — | |
| Novembre | 38 | 28 | | 13 | 12 | | 12 | 12 | | 1 | 1 | |
| Décembre | 39 | 39 | | 18 | 10 | | 13 | 9 | | 1 | — | |
| Janvier–Mars | 196 | 130 | 97 | 78 | 50 | 40 | 43 | 27 | 24 | 2 | — | 1 |
| Année | 597 | 507 | | 230 | 193 | | 147 | 102 | | 4 | 1 | |

34

Neuerstellte u. baubewilligte Wohnungen in Städten — *Logements construits et constructions autorisées dans les villes*

| Monat Mois | Neuerstellte Wohnungen <i>Logements construits</i> | | | | Baubewilligte Wohnungen <i>Constructions autorisées</i> | | | |
|-------------------------------|---|-------|-------|------|--|-------|-------|------|
| | 1938 | 1939 | 1940 | 1941 | 1938 | 1939 | 1940 | 1941 |
| 1 | 2 | 3 | 4 | 5 | 6 | 7 | 8 | 9 |
| Janvier | 90 | 128 | 200 | 38 | 562 | 392 | 206 | 268 |
| Février | 148 | 207 | 204 | 83 | 496 | 428 | 119 | 204 |
| Mars | 824 | 1 636 | 697 | 415 | 775 | 829 | 369 | 448 |
| Avril | 405 | 399 | 243 | | 708 | 770 | 415 | |
| Mai | 327 | 360 | 183 | | 733 | 604 | 85 | |
| Juin | 620 | 881 | 374 | | 682 | 747 | 207 | |
| Juillet | 208 | 121 | 181 | | 544 | 571 | 98 | |
| Août | 277 | 277 | 220 | | 1 345 | 458 | 86 | |
| Septembre | 1 666 | 1 433 | 534 | | 735 | 211 | 407 | |
| Octobre | 879 | 545 | 213 | | 539 | 150 | 216 | |
| Novembre | 449 | 479 | 216 | | 566 | 250 | 302 | |
| Décembre | 181 | 222 | 157 | | 756 | 155 | 248 | |
| Janvier–Mars | 1 062 | 1 971 | 1 101 | 536 | 1 833 | 1 649 | 694 | 920 |
| Année ¹⁾ | 6 114 | 6 774 | 3 477 | | 8 537 | 5 667 | 2 834 | |

35

¹⁾ Die Jahresergebnisse stimmen mit der Summe der Monatsergebnisse nicht genau überein. — *Les totaux annuels ne correspondent pas exactement à la somme des résultats mensuels.*

Goldproduktion — *Production d'or*

| Monat Mois | Weltproduktion ohne U. R. S. S. <i>Production mondiale sans l'U. R. S. S.</i> | | Südafrika <i>Afrique du Sud</i> | | Vereinigte Staaten von Amerika <i>Etats-Unis d'Amérique</i> | | Kanada <i>Canada</i> | |
|---------------------|---|--------|------------------------------------|--------|---|-------|-------------------------|-------|
| | 1939 | 1940 | 1939 | 1940 | 1939 | 1940 | 1939 | 1940 |
| | In Tausend Unzen fein — <i>en milliers d'onces de fin</i> | | | | | | | |
| 1 | 2 | 3 | 4 | 5 | 6 | 7 | 8 | 9 |
| Janvier | 2 712 | 2 989 | 1 034 | 1 136 | 431 | 484 | 411 | 424 |
| Février | 2 602 | 2 788 | 986 | 1 102 | 380 | 380 | 391 | 405 |
| Mars | 2 792 | 2 973 | 1 073 | 1 148 | 415 | 463 | 414 | 430 |
| Avril | 2 705 | 3 053 | 1 018 | 1 168 | 440 | 468 | 406 | 419 |
| Mai | 2 817 | 3 039 | 1 085 | 1 193 | 438 | 471 | 432 | 443 |
| Juin | 2 845 | 2 980 | 1 059 | 1 155 | 418 | 424 | 437 | 451 |
| Juillet | 2 940 | 3 146 | 1 084 | 1 198 | 464 | 539 | 440 | 457 |
| Août | 3 067 | 3 133 | 1 100 | 1 200 | 484 | 458 | 449 | 466 |
| Septembre | 3 057 | 3 056 | 1 080 | 1 170 | 564 | 488 | 422 | 440 |
| Octobre | 3 064 | 3 286 | 1 099 | 1 210 | 622 | 621 | 433 | 467 |
| Novembre | 2 962 | 3 149 | 1 103 | 1 189 | 500 | 563 | 425 | 460 |
| Décembre | 2 898 | 3 129 | 1 101 | 1 177 | 455 | 555 | 434 | 460 |
| Année | 34 461 | 36 721 | 12 822 | 14 046 | 5 611 | 5 914 | 5 094 | 5 322 |

36

Wertumsätze im Kleinhandel pro Verkaufstag
Commerce de détail, chiffre d'affaires par jour ouvrable
 Monatsdurchschnitt — *Moyenne mensuelle*
 1935 = 100

37

| Monat — <i>Mois</i> | 1938 | 1939 | 1940 | 1941 |
|---------------------|-------|-------|-------|-------|
| 1 | 2 | 3 | 4 | 5 |
| Janvier . . . | 99.1 | 98.4 | 111.7 | 108.6 |
| Février . . . | 99.5 | 100.4 | 117.4 | 118.6 |
| Mars | 98.0 | 104.3 | 126.4 | 130.3 |
| Avril | 114.9 | 122.5 | 115.7 | |
| Mai | 104.7 | 119.9 | 115.2 | |
| Juin | 111.4 | 111.0 | 118.3 | |
| Juillet | 103.7 | 106.4 | 114.3 | |
| Août | 90.6 | 102.0 | 109.7 | |
| Septembre . . | 108.4 | 121.4 | 129.0 | |
| Octobre . . . | 111.8 | 129.8 | 148.8 | |
| Novembre . . | 104.8 | 115.0 | 127.4 | |
| Décembre . . | 144.4 | 155.4 | 180.6 | |
| Année | 107.5 | 115.2 | 126.1 | |

Beschäftigungsgrad der Industrie — *Activité industrielle*

38

| Quartalsende <i>Fin de trimestre</i> | 1937 | 1938 | 1939 | 1940 | 1941 |
|---|------|------|------|------|------|
| 1 | 2 | 3 | 4 | 5 | 6 |
| Beschäftigungskoeffizient: 150 = gut, 100 = befriedigend, 50 = schlecht, Coefficient d'activité: 150 = bon, 100 = satisfaisant, 50 = mauvais | | | | | |
| I ^o trimestre | 116 | 90 | 106 | 126 | 120 |
| II ^o „ | 117 | 90 | 118 | 116 | |
| III ^o „ | 111 | 95 | 115 | 119 | |
| IV ^o „ | 102 | 102 | 126 | 123 | |
| Index der in gleichen Betrieben Beschäftigten <i>Indice des personnes occupées dans la même entreprise</i> Jahresdurchschnitt 1929=100 — <i>Moyenne annuelle 1929=100</i> | | | | | |
| I ^o trimestre | 75 | 78 | 79 | 80 | 81 |
| II ^o „ | 79 | 78 | 82 | 77 | |
| III ^o „ | 80 | 79 | 67 | 82 | |
| IV ^o „ | 79 | 78 | 79 | 82 | |

Stempelungen von Uhrgehäusen — *Boîtes de montres poinçonnées*

39

| Monat <i>Mois</i> | Goldene Gehäuse <i>Boîtes or</i> | | | Silberne Gehäuse <i>Boîtes argent</i> | | | Platin-Gehäuse <i>Boîtes platine</i> | | | Total | | |
|----------------------|-------------------------------------|---------|---------|--|--------|--------|---|------|------|---------|---------|---------|
| | 1939 | 1940 | 1941 | 1939 | 1940 | 1941 | 1939 | 1940 | 1941 | 1939 | 1940 | 1941 |
| 1 | 2 | 3 | 4 | 5 | 6 | 7 | 8 | 9 | 10 | 11 | 12 | 13 |
| Janvier . . . | 18 348 | 17 589 | 26 142 | 3 769 | 4 323 | 4 742 | 87 | 5 | 4 | 22 204 | 21 917 | 30 888 |
| Février . . . | 26 724 | 29 697 | 29 405 | 4 661 | 4 249 | 7 744 | 126 | 38 | 31 | 31 511 | 33 984 | 37 180 |
| Mars | 32 947 | 25 965 | 29 768 | 5 998 | 2 101 | 3 941 | 75 | 57 | 15 | 39 020 | 28 123 | 33 724 |
| Avril | 23 070 | 28 340 | 32 334 | 6 040 | 4 145 | 6 693 | 57 | 43 | 18 | 29 167 | 32 528 | 39 045 |
| Mai | 26 086 | 20 241 | | 7 417 | 2 120 | | 70 | 37 | | 33 573 | 22 398 | |
| Juin | 29 400 | 13 755 | | 6 544 | 2 493 | | 72 | 12 | | 36 016 | 16 260 | |
| Juillet | 29 434 | 17 006 | | 7 649 | 2 618 | | 46 | 17 | | 37 129 | 19 641 | |
| Août | 28 680 | 18 721 | | 6 408 | 4 191 | | 52 | 16 | | 35 140 | 22 928 | |
| Septembre . . | 13 037 | 24 172 | | 4 701 | 6 689 | | 29 | 22 | | 17 767 | 30 883 | |
| Octobre . . . | 23 765 | 29 585 | | 5 064 | 7 656 | | 24 | 25 | | 28 853 | 37 266 | |
| Novembre . . | 25 782 | 30 950 | | 6 792 | 8 163 | | 55 | 51 | | 32 629 | 39 164 | |
| Décembre . . | 18 278 | 22 093 | | 3 624 | 9 279 | | 45 | 49 | | 21 947 | 31 421 | |
| Janv.-Avril . | 101 089 | 101 591 | 117 649 | 20 468 | 14 818 | 23 120 | 345 | 143 | 68 | 121 902 | 116 552 | 140 837 |
| Année | 295 551 | 278 114 | | 68 667 | 58 027 | | 738 | 372 | | 364 956 | 336 513 | |

Die Arbeitslosigkeit unter den Mitgliedern der Arbeitslosenkassen

Le chômage parmi les membres des caisses de chômage

40

| Monatsende <i>Fin de mois</i> | 1940 | | | | | | 1941 | | |
|---|--------------------|--------------------|---------------------|--------------------|--------------------|--------------------|---------------------|-----------------------|--------------------|
| | Mars ¹⁾ | Août ²⁾ | Sept. ¹⁾ | Oct. ²⁾ | Nov. ²⁾ | Déc. ¹⁾ | Janv. ²⁾ | Février ²⁾ | Mars ¹⁾ |
| 1 | 2 | 3 | 4 | 5 | 6 | 7 | 8 | 9 | 10 |
| Zahl der Mitglieder <i>Nombre des assurés</i> | 538 708 | 531 500 | 530 425 | 530 100 | 530 700 | 529 488 | 528 700 | 528 300 | 526 980 |
| davon waren — <i>dont</i> | | | | | | | | | |
| gänzlich Arbeitslose pro 100 Mitglieder <i>chômeurs compl. par 100 assurés</i> | 3.3 | 2.3 | 2.2 | 2.2 | 2.5 | 5.3 | 4.4 | 3.1 | 2.0 |
| teilweise Arbeitslose pro 100 Mitglieder <i>chômeurs partiels p. 100 assurés</i> | 1.8 | 2.7 | 2.7 | 2.1 | 2.1 | 2.4 | 1.9 | 1.8 | 1.6 |

¹⁾ Obligatorische Berichterstattung — *Rapport obligatoire.*

²⁾ Schätzung — *Estimation.*

Schweizerischer Arbeitsmarkt — *Marché suisse du travail*

41

| Monatsende <i>Fin de mois</i> | Stellensuchende ¹⁾ <i>Demandes d'emploi</i> ¹⁾ | | | | Gänzlich Arbeitslose <i>Chômeurs complets</i> | | Offene Stellen <i>Offres d'emploi</i> | | | |
|----------------------------------|---|--------|--------|--------|--|--------|--|-------|-------|-------|
| | 1938 | 1939 | 1940 | 1941 | 1940 | 1941 | 1938 | 1939 | 1940 | 1941 |
| 1 | 2 | 3 | 4 | 5 | 6 | 7 | 8 | 9 | 10 | 11 |
| Janvier | 95 722 | 85 377 | 41 080 | 22 853 | 38 765 | 21 066 | 1 514 | 1 482 | 2 595 | 1 991 |
| Février | 93 103 | 73 170 | 28 320 | 15 075 | 26 220 | 13 354 | 1 821 | 2 086 | 3 025 | 3 340 |
| Mars | 66 631 | 65 612 | 13 447 | 9 514 | 11 656 | 7 853 | 2 819 | 2 663 | 4 921 | 4 955 |
| Avril | 60 370 | 37 123 | 9 582 | 7 846 | 8 103 | 6 414 | 2 784 | 3 240 | 5 130 | 5 007 |
| Mai | 56 108 | 35 285 | 7 226 | | 6 130 | | 2 645 | 3 496 | 6 118 | |
| Juin | 48 658 | 27 977 | 9 038 | | 8 032 | | 2 493 | 2 893 | 3 747 | |
| Juillet | 49 703 | 29 105 | 12 795 | | 11 522 | | 2 090 | 2 597 | 3 675 | |
| Août | 49 606 | 27 939 | 12 963 | | 11 471 | | 2 087 | 2 633 | 4 095 | |
| Septembre . . | 49 610 | 25 272 | 11 625 | | 9 993 | | 1 939 | 2 631 | 3 901 | |
| Octobre . . . | 57 405 | 23 823 | 11 609 | | 10 000 | | 1 506 | 2 674 | 3 307 | |
| Novembre . . | 68 827 | 23 670 | 14 321 | | 12 661 | | 1 135 | 2 311 | 2 178 | |
| Décembre . . | 91 257 | 29 535 | 24 477 | | 22 861 | | 1 031 | 1 815 | 1 382 | |
| Moyenne annuelle | 65 583 | 40 324 | 16 374 | | 14 785 | | 1 989 | 2 543 | 3 673 | |

 Gliederung der Stellensuchenden nach Berufsgruppen¹⁾ — *Demandes d'emploi groupées d'après les professions*¹⁾

| Monatsende <i>Fin de mois</i> | Land- wirtschaft und Gärtnerei | Lebens- und Genuss- mittel | Beklei- dung und Reinigung | Bau- gewerbe | Holz und Glas | Textil- industrie | Metall-, Maschi- nen- und elektr. Industrie | Uhren und Bijouterie | Handel und Ver- waltung | Hotel und Gastwirt- schaft | Verschie- dene | Total |
|----------------------------------|--|--|--|--------------------------------------|--|------------------------------|---|---|---|-------------------------------------|-------------------|--------|
| | <i>Agric- ulture et horti- culture</i> | <i>Denrées aliment., boissons, tabac</i> | <i>Habille- ment et toilette</i> | <i>Industrie du bâtiment</i> | <i>Industrie du bois et du verre</i> | <i>Industrie textile</i> | <i>Industrie des mé- taux et des machines et industr. électr.</i> | <i>Hor- logerie et bijouterie</i> | <i>Com- merce et adminis- tration</i> | <i>Hôtellerie</i> | <i>Divers</i> | |
| 1 | 2 | 3 | 4 | 5 | 6 | 7 | 8 | 9 | 10 | 11 | 12 | 13 |
| Déc. . . 1939 | 298 | 172 | 583 | 13 340 | 1 129 | 1 160 | 1 394 | 2 802 | 2 521 | 1 498 | 4 638 | 29 535 |
| Janvier . 1940 | 589 | 217 | 742 | 23 192 | 1 489 | 1 169 | 1 751 | 2 892 | 2 540 | 1 361 | 5 138 | 41 080 |
| Février . „ | 343 | 193 | 540 | 13 192 | 1 285 | 1 105 | 1 446 | 2 464 | 2 289 | 1 263 | 4 200 | 28 320 |
| Mars . . „ | 73 | 139 | 287 | 3 683 | 829 | 895 | 792 | 1 467 | 1 840 | 887 | 2 555 | 13 447 |
| Avril . . „ | 43 | 103 | 214 | 1 723 | 596 | 841 | 520 | 1 046 | 1 609 | 692 | 2 195 | 9 582 |
| Mai . . . „ | 18 | 64 | 354 | 1 003 | 380 | 803 | 244 | 927 | 1 318 | 436 | 1 679 | 7 226 |
| Juin . . . „ | 27 | 82 | 540 | 1 335 | 453 | 937 | 399 | 1 689 | 1 321 | 420 | 1 835 | 9 038 |
| Juillet . . „ | 85 | 178 | 566 | 2 744 | 670 | 1 229 | 811 | 1 808 | 1 632 | 442 | 2 630 | 12 795 |
| Août . . . „ | 103 | 192 | 507 | 2 806 | 653 | 1 129 | 862 | 1 664 | 1 823 | 499 | 2 725 | 12 963 |
| Septembre „ | 131 | 176 | 269 | 2 314 | 370 | 1 174 | 616 | 1 454 | 1 835 | 624 | 2 662 | 11 625 |
| Octobre . „ | 104 | 217 | 207 | 2 460 | 346 | 1 015 | 587 | 1 343 | 1 833 | 781 | 2 716 | 11 609 |
| Novembre „ | 125 | 194 | 363 | 4 046 | 528 | 995 | 825 | 1 260 | 1 918 | 931 | 3 136 | 14 321 |
| Décembre „ | 379 | 207 | 386 | 13 099 | 717 | 1 066 | 1 240 | 1 228 | 1 660 | 891 | 3 604 | 24 477 |
| Janvier . 1941 | 353 | 274 | 651 | 11 062 | 882 | 1 019 | 1 204 | 1 236 | 1 746 | 793 | 3 633 | 22 853 |
| Février . . „ | 173 | 191 | 452 | 5 312 | 709 | 994 | 938 | 1 045 | 1 637 | 727 | 2 897 | 15 075 |
| Mars . . . „ | 90 | 147 | 248 | 2 021 | 462 | 787 | 634 | 870 | 1 518 | 600 | 2 137 | 9 514 |
| Avril . . . „ | | | | | | | | | | | | 7 846 |

¹⁾ Ab 1939 sind die von den Arbeitsämtern an Notstandsarbeiten zugewiesenen Arbeitskräfte, sofern sie in ihrem Beruf beschäftigt sind, nicht mehr in der Zahl der Stellensuchenden inbegriffen. — *Dès 1939, les chômeurs affectés aux travaux de secours par les offices du travail ne sont plus compris dans le nombre des demandeurs d'emploi s'ils sont ainsi occupés dans l'exercice de leur profession; quant à ceux qui sont ainsi occupés hors profession, ils sont comme auparavant comptés comme demandeurs d'emploi.*

Die Arbeitslosigkeit in der Schweiz und im Ausland — *Le chômage en Suisse et à l'Etranger*

42

| Monat Mois | Statistiken der Arbeitsämter <i>Statistiques des offices de placement</i> | | | | | Statistiken der Arbeitslosenversicherung <i>Statistiques de l'assurance chômage</i> | | Gewerkschafts-Statistik <i>Statistique syndicale</i> | |
|--------------------------------------|---|-----------------------------|---|---------------------------------|--------------------------------|--|-----|---|----------------------------|
| | Gemeldete Arbeitssuchende in 1000 <i>Personnes inscrites, en quête d'emploi, en milliers</i> | | | | | Arbeitslose in 1000 <i>Chômeurs en milliers</i> | | | |
| | Schweiz <i>Suisse</i> | Frankreich <i>France</i> | Vereinigte Staaten <i>Etats-Unis</i> | Deutschland <i>Allemagne</i> | Niederlande <i>Pays-Bas</i> | England <i>Angleterre</i> | | | Belgien <i>Belgique</i> |
| | | | | | gänzlich total | teilweise partiel | | | |
| Wohnbevölkerung <i>Population</i> | 4 187 | 41 980 | 130 215 | 79 364 | 8 829 | 50 852 | | 8 396 | 6 310 |
| 1 Moyennes annuelles | 2 | 3 | 4 | 5 | 6 | 7 | | 8 | 9 |
| 1935 | 82 | 466 | 7 450 | 2 151 | 385 | 1 715 | 313 | 211 | 81 |
| 1936 | 93 | 475 | 7 705 | 1 593 | 415 | 1 498 | 251 | 154 | 72 |
| 1937 | 71 | 379 | 5 155 | 912 | 369 | 1 284 | 201 | 126 | 67 |
| 1938 | 66 | 408 | 7 408 | 429 | 354 | 1 419 | 372 | 174 | 15 |
| 1939 | 40 | . | 6 240 | 219 | 253 | 1 298 | 216 | 195 | 15 |
| 1940 | 16 | . | 5 317 | . | . | 803 | 160 | . | . |
| Mars . . . 1940 | 13 | 224 | 5 025 | 137 | 190 | 1 012 | 109 | 163 | 13 |
| Juin . . . " | 9 | . | 5 734 | . | 232 | 685 | 81 | . | 5 |
| Août . . . " | 13 | . | 5 211 | . | 157 | 645 | 154 | . | 10 |
| Septembre . . " | 12 | . | 4 914 | 32 | 143 | 645 | 185 | 402 | 12 |
| Octobre . . . " | 12 | 1 059 | 4 621 | . | 151 | 664 | 171 | 242 | 16 |
| Novembre . . . " | 14 | . | 4 568 | . | 143 | 628 | 163 | 239 | 21 |
| Décembre . . . " | 24 | 824 | 4 760 | . | 253 | 563 | 142 | 219 | 23 |
| Janvier . . 1941 | 23 | 676 | 5 093 | . | . | 544 | 152 | 245 | 31 |
| Février . . . " | 15 | . | . | . | . | 467 | 114 | 203 | 35 |
| Mars . . . " | 10 | 534 | . | . | . | 459 | | . | . |
| Avril . . . " | 8 | . | . | . | . | . | . | . | . |

1) Einschliesslich Oesterreich seit März 1938 und das Sudetenland seit September 1938 — *Y compris l'Autriche dès mars 1938 et les territoires sudètes dès septembre 1938.*

Schweizerischer Fremdenverkehr — *Mouvement touristique en Suisse*

43

| Monat Mois | Geöffnete Betriebe <i>Entreprises en exploitation</i> | Fremdenbetten <i>Nombre des lits d'hôtels</i> | Gäste — <i>Nombre d'hôtes</i> | | | Logiernächte — <i>Nombre de nuitées</i> | | | Bettenbesetzung <i>Taux d'occupation des lits %</i> |
|------------------------|--|--|--|---|-----------|--|---|------------|--|
| | | | aus der Schweiz <i>domiciliés en Suisse</i> | aus dem Ausland <i>domiciliés à l'étranger</i> | Total | Schweizer-gäste <i>hôtes domic. en Suisse</i> | Gäste aus dem Ausland <i>hôtes domic. à l'étranger</i> | Total | |
| 1 | 2 | 3 | 4 | 5 | 6 | 7 | 8 | 9 | 10 |
| Année 1935 | 6 712 ¹⁾ | 142 355 ¹⁾ | 1 896 409 | 1 203 233 | 3 099 642 | 8 033 698 | 6 080 850 | 14 114 548 | 27.2 |
| " 1936 | 6 299 ¹⁾ | 139 764 ¹⁾ | 1 823 051 | 1 165 432 | 2 988 483 | 7 474 258 | 5 629 415 | 13 103 673 | 25.7 |
| " 1937 | 6 117 ¹⁾ | 137 858 ¹⁾ | 1 914 907 | 1 593 450 | 3 508 357 | 7 932 840 | 7 946 100 | 15 878 940 | 31.6 |
| " 1938 | 6 349 ¹⁾ | 141 094 ¹⁾ | 2 059 066 | 1 426 326 | 3 485 392 | 8 430 656 | 7 555 449 | 15 986 105 | 31.0 |
| " 1939 | 6 258 ¹⁾ | 133 728 ¹⁾ | 1 918 035 | 1 000 536 | 2 918 571 | 7 767 381 | 5 826 982 | 13 594 363 | 27.9 |
| 1940 | 6 035 ¹⁾ | 121 298 ¹⁾ | 1 835 771 | 130 379 | 1 966 150 | 8 197 565 | 1 808 281 | 10 005 846 | 22.6 |
| Mars 1940 | 5 879 | 113 913 | 147 237 | 14 491 | 161 728 | 599 514 | 180 834 | 780 348 | 22.1 |
| Avril " | 5 821 | 114 307 | 129 075 | 13 715 | 142 790 | 552 258 | 165 167 | 717 425 | 20.9 |
| Mai " | 6 088 | 124 035 | 108 941 | 11 033 | 119 974 | 527 347 | 154 801 | 682 148 | 17.7 |
| Juin " | 6 400 | 134 250 | 109 271 | 6 353 | 115 624 | 519 197 | 132 563 | 651 760 | 16.2 |
| Juillet " | 6 668 | 148 354 | 236 390 | 8 543 | 244 933 | 1 108 365 | 140 943 | 1 249 308 | 27.2 |
| Août " | 6 676 | 150 231 | 300 153 | 10 867 | 311 020 | 1 539 241 | 146 031 | 1 685 272 | 36.2 |
| September " | 6 456 | 134 989 | 207 394 | 10 896 | 218 290 | 819 651 | 135 080 | 954 731 | 23.6 |
| Octobre " | 5 763 | 110 659 | 150 764 | 9 729 | 160 493 | 589 544 | 134 010 | 723 554 | 21.1 |
| Novembre " | 5 451 | 99 638 | 111 391 | 8 867 | 120 258 | 419 058 | 127 013 | 546 071 | 18.3 |
| Décembre " | 5 725 | 103 917 | 119 133 | 9 081 | 128 214 | 489 151 | 133 667 | 622 818 | 19.3 |
| Janvier 1941 | 5 685 | 109 197 | 112 781 | 8 954 | 121 735 | 575 121 | 136 243 | 711 364 | 21.0 |
| Février " | 5 703 | 108 007 | 124 534 | 8 998 | 133 532 | 573 580 | 125 328 | 698 908 | 23.1 |
| Mars " | 5 804 | 106 745 | 132 296 | 9 977 | 142 273 | 570 921 | 138 829 | 709 750 | 21.4 |

1) Jahresdurchschnitt — *Moyenne annuelle.*

Der Fremdenverkehr nach Fremdengebieten — *Mouvement touristique d'après les régions de tourisme*

44

| Fremdengebiete <i>Regions de tourisme</i> Kantone — Cantons | Monate <i>Mois</i> | Geöffnete Betriebe <i>Entreprises en exploitation</i> | Fremden- betten <i>Nombre des lits d'hôtels</i> | Gäste — <i>Nombre d'hôtes</i> | | | Logiernächte — <i>Nombre de nuitées</i> | | | Betten- besetzung <i>Taux d'occupa- tion des lits %</i> |
|--|-----------------------|---|---|---|--|---------|--|--|---------|---|
| | | | | aus der Schweiz <i>domiciliés en Suisse</i> | aus dem Ausland <i>domiciliés à l'étranger</i> | Total | Schweizer- gäste <i>hôtes domic. en Suisse</i> | Gäste aus dem Ausland <i>hôtes domic. à l'étranger</i> | Total | |
| 1 | 2 | 3 | 4 | 5 | 6 | 7 | 8 | 9 | 10 | 11 |
| Graubünden . . . <i>Grisons</i> | Mars 1940 | 653 | 16 768 | 14 944 | 1 153 | 16 097 | 126 515 | 41 067 | 167 582 | 32.2 |
| | Déc. „ | 657 | 15 423 | 14 006 | 756 | 14 762 | 102 278 | 26 513 | 128 791 | 26.9 |
| | Janv. 1941 | 643 | 17 891 | 11 478 | 605 | 12 083 | 135 918 | 29 995 | 165 913 | 29.9 |
| | Févr. „ | 634 | 17 594 | 18 027 | 758 | 18 785 | 160 983 | 29 671 | 190 654 | 38.7 |
| | Mars „ | 668 | 16 550 | 13 675 | 716 | 14 391 | 127 071 | 31 695 | 158 766 | 30.9 |
| Berner Oberland <i>Oberland bernois</i> | Mars 1940 | 349 | 8 364 | 8 176 | 325 | 8 501 | 41 153 | 3 968 | 45 121 | 17.4 |
| | Déc. „ | 350 | 7 028 | 7 524 | 196 | 7 720 | 33 839 | 1 408 | 35 247 | 16.2 |
| | Janv. 1941 | 357 | 9 008 | 6 674 | 162 | 6 836 | 49 364 | 2 614 | 51 978 | 18.6 |
| | Févr. „ | 351 | 8 432 | 7 226 | 196 | 7 422 | 42 509 | 1 726 | 44 235 | 18.7 |
| | Mars „ | 354 | 7 563 | 5 924 | 149 | 6 073 | 31 591 | 1 270 | 32 861 | 14.0 |
| Zentralschweiz ¹⁾ <i>Suisse centrale ¹⁾</i> | Mars 1940 | 904 | 15 021 | 17 577 | 535 | 18 112 | 52 143 | 5 018 | 57 161 | 12.3 |
| | Déc. „ | 870 | 13 582 | 11 463 | 178 | 11 641 | 40 364 | 2 791 | 43 155 | 10.2 |
| | Janv. 1941 | 857 | 13 809 | 10 838 | 192 | 11 030 | 43 049 | 2 855 | 45 904 | 10.7 |
| | Févr. „ | 873 | 13 846 | 13 649 | 217 | 13 866 | 45 897 | 2 596 | 48 493 | 12.5 |
| | Mars „ | 884 | 13 746 | 13 496 | 274 | 13 770 | 44 348 | 2 796 | 47 144 | 11.1 |
| Säntisgebiet ²⁾ <i>Région du Säntis ²⁾</i> | Mars 1940 | 885 | 11 365 | 9 871 | 331 | 10 202 | 37 715 | 2 375 | 40 090 | 11.4 |
| | Déc. „ | 872 | 11 011 | 9 241 | 205 | 9 446 | 33 528 | 1 217 | 34 745 | 10.2 |
| | Janv. 1941 | 863 | 11 014 | 8 876 | 212 | 9 088 | 38 908 | 1 168 | 40 076 | 11.7 |
| | Févr. „ | 871 | 11 070 | 10 463 | 260 | 10 723 | 40 844 | 1 157 | 42 001 | 13.6 |
| | Mars „ | 881 | 11 197 | 9 379 | 282 | 9 661 | 35 693 | 1 347 | 37 040 | 10.7 |
| Tessin | Mars 1940 | 623 | 11 381 | 15 591 | 1 399 | 16 990 | 73 040 | 17 853 | 90 893 | 25.8 |
| | Déc. „ | 553 | 9 144 | 3 645 | 554 | 4 199 | 23 321 | 13 334 | 36 655 | 12.9 |
| | Janv. 1941 | 551 | 8 373 | 3 433 | 488 | 3 921 | 23 146 | 13 218 | 36 364 | 14.0 |
| | Févr. „ | 555 | 8 446 | 3 948 | 391 | 4 339 | 23 486 | 11 798 | 35 284 | 14.9 |
| | Mars „ | 608 | 9 832 | 8 730 | 639 | 9 369 | 50 486 | 14 526 | 65 012 | 21.3 |
| Genfersee ³⁾ <i>Lac Léman ³⁾</i> | Mars 1940 | 356 | 12 679 | 17 437 | 3 777 | 21 214 | 68 254 | 56 260 | 124 514 | 31.7 |
| | Déc. „ | 332 | 11 097 | 14 168 | 3 006 | 17 174 | 55 900 | 51 845 | 107 745 | 31.3 |
| | Janv. 1941 | 324 | 10 990 | 13 957 | 2 875 | 16 832 | 57 822 | 49 322 | 107 144 | 31.4 |
| | Févr. „ | 325 | 10 925 | 13 070 | 2 769 | 15 839 | 54 038 | 44 690 | 98 728 | 32.3 |
| | Mars „ | 326 | 11 077 | 15 561 | 2 997 | 18 558 | 61 345 | 50 924 | 112 269 | 32.7 |
| Waadtländer Oberland . . . <i>Alpes vaudoises</i> | Mars 1940 | 149 | 4 683 | 1 553 | 221 | 1 774 | 39 968 | 14 981 | 54 949 | 37.8 |
| | Déc. „ | 146 | 4 270 | 2 253 | 222 | 2 475 | 45 021 | 9 233 | 54 254 | 41.0 |
| | Janv. 1941 | 144 | 4 776 | 2 266 | 164 | 2 430 | 58 817 | 9 813 | 68 630 | 46.4 |
| | Févr. „ | 142 | 4 557 | 1 551 | 171 | 1 722 | 44 998 | 8 629 | 53 627 | 42.0 |
| | Mars „ | 136 | 4 142 | 1 184 | 103 | 1 287 | 44 761 | 8 644 | 53 405 | 41.6 |
| Jura ⁴⁾ | Mars 1940 | 313 | 3 500 | 5 062 | 360 | 5 422 | 9 425 | 1 071 | 10 496 | 9.7 |
| | Déc. „ | 314 | 3 450 | 4 366 | 178 | 4 544 | 9 278 | 507 | 9 785 | 9.1 |
| | Janv. 1941 | 313 | 3 553 | 4 574 | 202 | 4 776 | 10 702 | 675 | 11 377 | 10.3 |
| | Févr. „ | 315 | 3 561 | 4 390 | 265 | 4 655 | 9 171 | 769 | 9 940 | 10.0 |
| | Mars „ | 310 | 3 489 | 5 031 | 218 | 5 249 | 11 297 | 716 | 12 013 | 11.1 |
| Wallis <i>Valais</i> | Mars 1940 | 234 | 4 722 | 4 703 | 257 | 4 960 | 21 888 | 6 564 | 28 452 | 19.4 |
| | Déc. „ | 232 | 4 167 | 3 918 | 149 | 4 067 | 18 014 | 3 002 | 21 016 | 16.3 |
| | Janv. 1941 | 236 | 5 024 | 3 505 | 159 | 3 664 | 28 113 | 4 045 | 32 158 | 20.6 |
| | Févr. „ | 233 | 4 754 | 3 510 | 113 | 3 623 | 22 425 | 3 213 | 25 638 | 19.3 |
| | Mars „ | 229 | 4 385 | 3 445 | 137 | 3 582 | 20 261 | 3 300 | 23 561 | 17.3 |
| Übrige Schweiz <i>Autres régions de la Suisse</i> | Mars 1940 | 1 413 | 25 430 | 52 323 | 6 133 | 58 456 | 129 413 | 31 677 | 161 090 | 20.4 |
| | Déc. „ | 1 399 | 24 745 | 48 549 | 3 637 | 52 186 | 127 608 | 23 817 | 151 425 | 19.7 |
| | Janv. 1941 | 1 397 | 24 759 | 47 180 | 3 895 | 51 075 | 129 282 | 22 538 | 151 820 | 19.8 |
| | Févr. „ | 1 404 | 24 822 | 48 700 | 3 858 | 52 558 | 129 229 | 21 079 | 150 308 | 21.6 |
| | Mars „ | 1 408 | 24 764 | 55 871 | 4 462 | 60 333 | 144 068 | 23 611 | 167 679 | 21.8 |
| Total Schweiz <i>Total Suisse</i> | Mars 1940 | 5 879 | 113 913 | 147 237 | 14 491 | 161 728 | 599 514 | 180 834 | 780 348 | 22.1 |
| | Déc. „ | 5 725 | 103 917 | 119 133 | 9 081 | 128 214 | 489 151 | 133 667 | 622 818 | 19.3 |
| | Janv. 1941 | 5 685 | 109 197 | 112 781 | 8 954 | 121 735 | 575 121 | 136 243 | 711 364 | 21.0 |
| | Févr. „ | 5 703 | 108 007 | 124 534 | 8 998 | 133 532 | 573 580 | 125 328 | 698 908 | 23.1 |
| | Mars „ | 5 804 | 106 745 | 132 296 | 9 977 | 142 273 | 570 921 | 138 829 | 709 750 | 21.4 |

¹⁾ Kantone Luzern, Uri, Schwyz, Obwalden, Nidwalden, Zug — *Cantons de Lucerne, Uri, Schwyz, Obwald, Nidwald, Zoug.*

²⁾ Kantone St. Gallen, Appenzell A.-Rh. und I.-Rh. — *Cantons de St-Gall, Appenzell Rh.-Ext. et Rh.-Int.*

³⁾ Kanton Genf und waadtländische Gemeinden am Genfersee. — *Canton de Genève et communes vaudoises voisines du Lac Léman.*

⁴⁾ Kanton Neuenburg, Berner und Waadtländer Jura — *Canton de Neuchâtel, Jura bernois et Jura vaudois.*

Die Entwicklung der schweizerischen Handelsbilanz * — Evolution de la balance commerciale de la Suisse *

45

| Jahresergebnisse — Résultats annuels | | | | | | | | | | | |
|--|------------------------|------------------------|---|---------------|------------------------|------------------------|---|---------------|------------------------|------------------------|---|
| Jahr Année | Einfuhr Importation | Ausfuhr Exportation | Einfuhr- überschuss Excédent d'importation | Jahr Année | Einfuhr Importation | Ausfuhr Exportation | Einfuhr- überschuss Excédent d'importation | Jahr Année | Einfuhr Importation | Ausfuhr Exportation | Einfuhr- überschuss Excédent d'importation |
| In Millionen Franken — En millions de francs | | | | | | | | | | | |
| 1 | 2 | 3 | 4 | 5 | 6 | 7 | 8 | 9 | 10 | 11 | 12 |
| 1913 | 1 920 | 1 376 | 544 | 1923 | 2 243 | 1 717 | 527 | 1933 | 1 595 | 853 | 742 |
| 1914 | 1 478 | 1 187 | 291 | 1924 | 2 504 | 2 009 | 495 | 1934 | 1 434 | 844 | 590 |
| 1915 | 1 680 | 1 670 | 10 | 1925 | 2 634 | 2 030 | 604 | 1935 | 1 283 | 795 | 488 |
| 1916 | 2 378 | 2 448 | — 70 | 1926 | 2 415 | 1 826 | 589 | 1936 | 1 266 | 882 | 384 |
| 1917 | 2 405 | 2 323 | 82 | 1927 | 2 547 | 2 018 | 529 | 1937 | 1 807 | 1 286 | 521 |
| 1918 | 2 401 | 1 963 | 438 | 1928 | 2 719 | 2 133 | 586 | 1938 | 1 607 | 1 317 | 290 |
| 1919 | 3 533 | 3 298 | 235 | 1929 | 2 731 | 2 098 | 633 | 1939 | 1 889 | 1 298 | 592 |
| 1920 | 4 243 | 3 277 | 966 | 1930 | 2 563 | 1 762 | 801 | 1940 | 1 854 | 1 316 | 538 |
| 1921 | 2 296 | 1 764 | 532 | 1931 | 2 251 | 1 349 | 902 | 1941 | | | |
| 1922 | 1 914 | 1 689 | 225 | 1932 | 1 763 | 801 | 962 | 1942 | | | |

* Von 1913—1920 alle Goldbarren der Ein- und Ausfuhr inbegriffen.
 Von 1921—1926 Ausfuhr ohne Goldbarren.
 Seit 1927 nach Abzug des Barrengoldes für Banktransaktionen usw. der Ein- und Ausfuhrseite.
 Seit 1933 inkl. Veredelungsverkehr.
 Seit 1935 Ausfuhr ohne Gold für Industrielle und gewerbliche Zwecke.

* De 1913 à 1920 y compris tout l'or en barres de l'importation et de l'exportation.
 De 1921 à 1926, exportation sans l'or en barres.
 Dès 1927 après déduction sur les importations et les exportations de l'or en barres pour transactions bancaires etc.
 Dès 1933 y compris le trafic de perfectionnement.
 Dès 1935 exportation sans l'or pour usages industriels.

Monatsergebnisse — Résultats mensuels

| Monat Mois | Einfuhr Importation | | | | Ausfuhr Exportation | | | | Einfuhrüberschuss Excédent d'importation | | | |
|--|------------------------|---------|-----------------------|-------|------------------------|-----------------------|-----------------------|-------|--|-------|--------|-------|
| | 1938 | 1939 | 1940 | 1941 | 1938 | 1939 | 1940 | 1941 | 1938 | 1939 | 1940 | 1941 |
| in Millionen Franken — en millions de francs | | | | | | | | | | | | |
| 13 | 14 | 15 | 16 | 17 | 18 | 19 | 20 | 21 | 22 | 23 | 24 | 25 |
| Janvier . . . | 126.7 | 122.3 | 177.9 | 134.1 | 94.2 | 101.8 | 99.4 | 100.3 | 32.5 | 20.5 | 78.5 | 33.8 |
| Février . . . | 131.4 | 130.0 | 199.7 | 134.1 | 101.0 | 107.5 | 110.4 | 113.0 | 30.4 | 22.5 | 89.3 | 21.1 |
| Mars . . . | 141.8 | 146.0 | 236.0 | 179.2 | 111.1 | 120.6 | 121.0 | 113.2 | 30.7 | 25.4 | 115.0 | 66.0 |
| Avril . . . | 124.2 | 141.2 | 248.8 | 153.0 | 106.7 | 112.2 | 131.1 | 107.4 | 17.5 | 29.0 | 117.7 | 45.6 |
| Mai . . . | 126.2 | 162.7 | 201.0 | | 104.1 | 116.7 | 89.7 | | 22.1 | 46.0 | 111.3 | |
| Juin . . . | 131.0 | 160.2 | 130.5 | | 101.3 | 111.9 | 86.3 | | 29.7 | 48.3 | 44.2 | |
| Juillet . . . | 127.7 | 155.9 | 79.2 | | 97.2 | 118.6 | 81.2 | | 30.5 | 37.3 | — 2.0 | |
| Août . . . | 126.5 | 149.5 | 80.4 | | 103.0 | 119.5 | 113.1 | | 23.5 | 30.0 | — 32.7 | |
| Septembre . . | 143.2 | 98.4 | 91.5 | | 113.6 | 55.2 | 97.6 | | 29.6 | 43.2 | — 6.1 | |
| Octobre . . . | 145.5 | 171.5 | 119.2 | | 134.0 | 94.6 | 129.3 | | 11.5 | 76.9 | — 10.1 | |
| Novembre . . | 131.1 | 227.4 | 139.2 | | 126.0 | 110.8 | 123.7 | | 5.1 | 122.9 | 15.5 | |
| Décembre . . | 151.6 | 224.3 | 151.0 | | 124.4 | 120.1 | 134.3 | | 27.2 | 104.2 | 16.7 | |
| Janvier-Avril . | 424.1 | 539.5 | 862.4 | 600.4 | 413.0 | 442.1 | 461.9 | 433.9 | 111.1 | 97.4 | 400.5 | 166.5 |
| Année . . . | 1 606.9 | 1 889.4 | 1 853.6 ¹⁾ | | 1 316.6 | 1 297.6 ¹⁾ | 1 315.7 ¹⁾ | | 290.3 | 591.8 | 537.9 | |

¹⁾ Das Jahresergebnis stimmt mit der Summe der Monatsergebnisse nicht genau überein.
 Le total annuel ne correspond pas exactement à la somme des résultats mensuels.

Grosshandelspreise — Prix de gros

46

| Monatsende Fin de mois | Weizen Froment North Manitoba I | Zucker Sucre | Kaffee Café | Wolle Laine 64's tops | Baum- wolle Coton | Roh- seide Soie brute | Gummi Caout- chouc | Benzin Benzine | Stein- kohle Houille | Kupfer Cuivre | Roh- eisen Fer brut | Silber Argent |
|---------------------------|--|----------------------------------|----------------------------------|--------------------------------|-------------------------|----------------------------------|----------------------------------|----------------------------------|----------------------------|-----------------------------------|---------------------------|----------------------------------|
| | per bushel | per engl. lb. unverzollt | per engl. lb. loko | per engl. lb. | per engl. lb. loko | per engl. lb. loko | per engl. lb. loko | per amerik. Gallone | per t. | per engl. lb. loko | per engl. t. | per ounce std. Kassa |
| | Winnipeg | Chicago | NewYork | Bradford | New York | | | Essen | New York | | Londres | |
| | Cents | Cents | Cents | d | Cents | \$ | Cents | Cents | RM. | Cents | \$ | d |
| 1 | 2 | 3 | 4 | 5 | 6 | 7 | 8 | 9 | 10 | 11 | 12 | 13 |
| 1939 | | | | | | | | | | | | |
| Juillet . . . | 53 ³ / ₈ | 1.20 | 5.25 | 26 ¹ / ₂ | 9.78 | 2.58 | 17 ⁷ / ₈ | 5.25 | 14.— | — | 24.50 | 16 ¹³ / ₁₆ |
| Août . . . | 59 | 1.22 | 5.25 | 26 | 8.91 | 2.51 | 18 ³ / ₈ | 5.125 | 14.— | — | 24.50 | 18 ⁷ / ₁₆ |
| Septembre . . | 71 | 2.10 | 5.50 | 26 ¹ / ₂ | 9.39 | 2.81 | 22 ⁵ / ₈ | 6.87 ¹ / ₂ | 14.— | 12.— | 26.50 | 22 ¹ / ₂ |
| Octobre . . . | 69 ¹ / ₄ | 1.40 | 5.25 | 26 ¹ / ₂ | 9.30 | 3.26 ¹ / ₂ | 22 ⁷ / ₈ | 6.50 | 14.— | 13.— | 26.50 | 23 ¹ / ₄ |
| Novembre . . | 75 ¹ / ₄ | 1.60 | 5.50 | 31 ³ / ₄ | 10.16 | 3.41 | 21 ⁵ / ₈ | 6.62 ¹ / ₂ | 14.— | 12.50 | 26.50 | 23 ¹ / ₂ |
| Décembre . . | 84 ³ / ₄ | 1.47 | 5.50 | 31 ³ / ₄ | 10.93 | 4.18 | 20 ³ / ₈ | 6.62 ¹ / ₂ | 14.— | 12.50 | 26.50 | 22 ¹ / ₂ |
| 1940 | | | | | | | | | | | | |
| Janvier . . . | 84 ¹ / ₂ | 1.55 | 5.50 | 31 ³ / ₄ | 10.61 | 3.13 ¹ / ₂ | 19 ⁵ / ₁₆ | 6.06 ¹ / ₄ | 14.— | 11.62 ¹ / ₂ | 26.50 | 21 ³ / ₈ |
| Février . . . | 89 | 1.57 ¹ / ₂ | 5.50 | 31 ³ / ₄ | 11.20 | 2.89 | 18 ³ / ₄ | 6.— | 14.— | 11.50 | 26.50 | 20 ¹ / ₂ |
| Mars . . . | 88 ⁵ / ₈ | 1.47 | 5.50 | 42 ¹ / ₂ | 11.05 | 2.70 ¹ / ₂ | 18 ⁹ / ₁₆ | 5 ³ / ₄ | 14.— | 11.50 | 26.50 | 20 ⁷ / ₁₆ |
| Avril . . . | 88 ⁷ / ₈ | 1.50 | 5.37 ¹ / ₂ | 42 ¹ / ₂ | 11.16 | 2.49 | 19 ¹ / ₈ | 5.87 ¹ / ₂ | 14.— | 11.50 | 26.50 | 21 ¹ / ₁₆ |
| Mai . . . | 74 ¹ / ₄ | 1.26 | 5.37 ¹ / ₂ | 42 ¹ / ₂ | 10.41 | 2.65 | 20 ⁵ / ₈ | 4.75 | 14.— | 11.50 | 26.50 | 21 ¹¹ / ₁₆ |
| Juin . . . | 71 ³ / ₈ | 0.96 | 5.37 ¹ / ₂ | 42 ¹ / ₂ | 10.93 | 2.62 | 20 ³ / ₄ | 4.12 ¹ / ₂ | 14.50 | 11.25 | 26.50 | 21 ⁵ / ₈ |
| Juillet . . . | 73 ⁵ / ₈ | 0.91 ¹ / ₂ | 5.25 | — | 9.54 | 2.48 | 19 ⁵ / ₈ | 4.12 ¹ / ₂ | 14.50 | 11.25 | 26.50 | 22 ³ / ₈ |
| Août . . . | 73 ⁵ / ₈ | 0.69 ¹ / ₂ | 5.12 ¹ / ₂ | — | 9.36 | 2.49 | 18 ¹³ / ₁₆ | 4.12 ¹ / ₂ | 14.50 | 11.— | 26.50 | 23 ³ / ₈ |
| Septembre . . | 71 ¹ / ₄ | 0.75 ¹ / ₂ | 5.25 | — | 9.54 | 2.61 | 19 ⁷ / ₁₆ | 4.— | 14.50 | 12.— | 26.50 | 23 ⁷ / ₁₆ |
| Octobre . . . | 70 ³ / ₄ | 0.78 | 5.25 | — | 9.84 | 2.60 ¹ / ₂ | 20 ⁷ / ₁₆ | 4.— | 14.50 | 12.— | 26.50 | 23 ¹ / ₂ |
| Novembre . . | 72 ⁵ / ₈ | 0.77 | 5.37 ¹ / ₂ | — | 10.24 | 2.47 ¹ / ₂ | 20 ⁷ / ₁₆ | 4.— | 14.50 | 12.— | 26.50 | 22 ⁷ / ₈ |
| Décembre . . | 74 | 0.73 ¹ / ₂ | 5.37 ¹ / ₂ | — | 10.50 | 2.49 | 20 ⁹ / ₁₆ | 3.50 | 14.50 | 12.— | 26.50 | 23 ¹ / ₄ |
| 1941 | | | | | | | | | | | | |
| Janvier . . . | 76 ¹ / ₂ | 0.73 | 5.37 ¹ / ₂ | — | 10.92 | 2.47 | 19 ¹⁵ / ₁₆ | 3.50 | 14.50 | 12.— | 27.50 | 23 ¹ / ₄ |
| Février . . . | 77 ³ / ₈ | 0.76 ¹ / ₂ | 6.— | 45 | 10.94 | 2.64 | 20 ³ / ₁₆ | 3.87 ¹ / ₂ | 14.50 | 12.— | 27.50 | 23 ³ / ₈ |
| Mars . . . | 76 ⁷ / ₈ | 0.84 | 6.75 | 45 | 11.58 | 2.92 | 23 ¹ / ₁₆ | 4.50 | 14.50 | 12.— | 27.50 | 23 ¹ / ₂ |
| Avril . . . | 75 ⁷ / ₈ | 0.77 | 6.75 | — | 11.61 | 2.77 | 24 ⁷ / ₁₆ | 5.— | 14.50 | 12.— | 27.50 | 23 ¹ / ₂ |
| 10 Mai . . . | 75 ⁷ / ₈ | 0.84 | 7.25 | — | 12.63 | 2.86 | 24 ¹³ / ₁₆ | 5.25 | — | 12.— | 27.50 | 23 ¹ / ₂ |

Index der Produzentenpreise landwirtschaftlicher Erzeugnisse in der Schweiz — Indices des prix des produits agricoles payés, à la production en Suisse 1914 = 100

47

| Monat Mois | Gesamtindex der landw. Pro- duktenpreise — Index général des prix des produits agricoles | | | Milch (Grundpreis) Lait (Prix de base) | | | Rindvieh (Schlachtvieh) Bovins de boucherie | | | Schlachtschweine Porcs de boucherie | | |
|------------------|--|--------------------|------|---|------|------|--|------|------|--|------|------|
| | 1939 | 1940 | 1941 | 1939 | 1940 | 1941 | 1939 | 1940 | 1941 | 1939 | 1940 | 1941 |
| | In Prozenten — En pour-cent | | | | | | | | | | | |
| 1 | 2 | 3 | 4 | 5 | 6 | 7 | 8 | 9 | 10 | 11 | 12 | 13 |
| Janvier . . . | 119 | 130 | 157 | 121 | 125 | 147 | 109 | 119 | 131 | 127 | 144 | 194 |
| Février . . . | 117 | 131 | 157 | 121 | 128 | 147 | 107 | 118 | 132 | 124 | 144 | 194 |
| Mars . . . | 117 | 133 | 158 | 121 | 128 | 147 | 108 | 119 | 134 | 123 | 143 | 194 |
| Avril . . . | 117 | 137 | 163 | 121 | 135 | 147 | 111 | 124 | 156 | 123 | 143 | 194 |
| Mai . . . | 118 | 138 | | 121 | 135 | | 115 | 127 | | 122 | 144 | |
| Juin . . . | 118 | 138 | | 121 | 135 | | 116 | 128 | | 120 | 141 | |
| Juillet . . . | 118 | 139 | | 121 | 135 | | 114 | 128 | | 120 | 141 | |
| Août . . . | 121 | 141 | | 121 | 135 | | 115 | 132 | | 126 | 152 | |
| Septembre . . | 124 | 144 | | 121 | 135 | | 117 | 135 | | 133 | 165 | |
| Octobre . . . | 128 | 149 | | 121 | 135 | | 120 | 135 | | 144 | 174 | |
| Novembre . . | 132 | 157 | | 125 | 147 | | 122 | 135 | | 145 | 181 | |
| Décembre . . | 132 | 155 | | 125 | 147 | | 121 | 132 | | 144 | 181 | |
| Moyenne annuelle | 126 ¹) | 144 ¹) | | 122 | 135 | | 115 | 128 | | 129 | 154 | |

1) Die Jahresindexziffer umfasst sämtliche auf den Markt gelangenden landwirtschaftl. Produkte (grosse Indexziffer), die Monatsindexziffer nur diejenigen, welche regelmässig verkauft werden (kleine Indexziffer). — L'index annuel comprend tous les produits agricoles mis sur le marché (index général) tandis que l'index mensuel ne concerne que ceux qui viennent régulièrement sur le marché (index partiel).

Gross- und Kleinhandelsindex vergleichbarer Nahrungsmittelpreise
Mouvements comparés des prix de gros et des prix de détail de divers produits alimentaires

48

| Monat Mois | Grosshandelsindex <i>Indice des prix de gros</i> (Juillet 1914 = 100) | | | | | | Kleinhandelsindex <i>Indice des prix de détail</i> (Juni 1914 = 100) | | | | | |
|------------------|---|------|------|------|------|------|--|------|------|------|------|------|
| | 1936 | 1937 | 1938 | 1939 | 1940 | 1941 | 1936 | 1937 | 1938 | 1939 | 1940 | 1941 |
| | In Prozenten — <i>En pour-cent</i> | | | | | | | | | | | |
| 1 | 2 | 3 | 4 | 5 | 6 | 7 | 8 | 9 | 10 | 11 | 12 | 13 |
| Janvier . . . | 101 | 117 | 124 | 114 | 132 | 165 | 119 | 126 | 131 | 130 | 139 | 160 |
| Février . . . | 101 | 121 | 121 | 112 | 134 | 166 | 118 | 129 | 130 | 129 | 139 | 160 |
| Mars | 100 | 121 | 120 | 112 | 135 | 169 | 119 | 128 | 129 | 129 | 139 | 161 |
| Avril | 102 | 121 | 120 | 113 | 138 | 175 | 119 | 129 | 129 | 130 | 141 | 167 |
| Mai | 102 | 120 | 118 | 115 | 137 | | 120 | 129 | 129 | 131 | 143 | |
| Juin | 102 | 119 | 117 | 114 | 138 | | 121 | 131 | 130 | 133 | 145 | |
| Juillet . . . | 104 | 122 | 116 | 113 | 138 | | 121 | 130 | 130 | 133 | 145 | |
| Août | 105 | 120 | 115 | 115 | 140 | | 121 | 130 | 129 | 132 | 145 | |
| Septembre . | 107 | 121 | 115 | 126 | 148 | | 122 | 130 | 131 | 134 | 149 | |
| Octobre . . . | 115 | 123 | 115 | 127 | 151 | | 123 | 130 | 131 | 136 | 152 | |
| Novembre . . | 115 | 123 | 115 | 129 | 162 | | 124 | 131 | 131 | 138 | 156 | |
| Décembre . . | 116 | 124 | 115 | 130 | 165 | | 124 | 131 | 131 | 138 | 157 | |
| Moyenne annuelle | 106 | 121 | 118 | 118 | 143 | | 121 | 130 | 130 | 133 | 146 | |

Schweizerischer Grosshandelsindex nach Inland- und Auslandwaren
Indice suisse des prix de gros, marchandises suisses et étrangères
 1926/27 = 100

49

| Monat Mois | Inlandwaren <i>Marchandises suisses</i> | | | | Auslandwaren <i>Marchandises étrangères</i> | | | | Total | | | |
|------------------|--|------|-------|-------|--|------|-------|-------|-------|------|-------|-------|
| | 1938 | 1939 | 1940 | 1941 | 1938 | 1939 | 1940 | 1941 | 1938 | 1939 | 1940 | 1941 |
| 1 | 2 | 3 | 4 | 5 | 6 | 7 | 8 | 9 | 10 | 11 | 12 | 13 |
| Janvier . . . | 80.4 | 80.4 | 89.5 | 108.3 | 72.3 | 65.5 | 88.9 | 126.2 | 76.3 | 73.8 | 89.2 | 116.2 |
| Février . . . | 80.0 | 79.9 | 90.4 | 108.8 | 71.8 | 65.3 | 91.0 | 128.0 | 76.4 | 73.5 | 90.6 | 117.2 |
| Mars | 79.4 | 79.8 | 91.2 | 109.1 | 70.7 | 65.6 | 93.7 | 131.1 | 75.6 | 73.6 | 92.3 | 118.8 |
| Avril | 80.2 | 80.1 | 93.3 | 112.3 | 69.6 | 66.1 | 94.3 | 134.6 | 75.5 | 74.0 | 93.7 | 122.2 |
| Mai | 80.2 | 80.8 | 93.9 | | 67.6 | 67.0 | 94.7 | | 74.7 | 74.7 | 94.2 | |
| Juin | 80.5 | 80.5 | 94.6 | | 67.5 | 66.5 | 99.8 | | 74.3 | 74.3 | 96.9 | |
| Juillet . . . | 80.0 | 81.0 | 95.2 | | 67.2 | 66.0 | 101.9 | | 74.3 | 74.4 | 98.2 | |
| Août | 79.5 | 81.3 | 95.0 | | 66.1 | 67.0 | 109.1 | | 73.6 | 75.0 | 101.7 | |
| Septembre . | 79.9 | 83.8 | 98.6 | | 65.8 | 78.7 | 115.6 | | 73.7 | 81.6 | 106.1 | |
| Octobre . . . | 80.2 | 86.1 | 100.8 | | 65.8 | 81.1 | 118.3 | | 73.9 | 83.9 | 108.6 | |
| Novembre . . | 80.7 | 87.7 | 105.5 | | 65.7 | 83.1 | 121.3 | | 74.1 | 85.7 | 112.5 | |
| Décembre . . | 80.3 | 88.2 | 106.4 | | 66.2 | 86.3 | 124.6 | | 74.1 | 87.4 | 114.4 | |
| Moyenne annuelle | 80.1 | 82.5 | 96.3 | | 68.0 | 71.5 | 104.4 | | 74.8 | 77.7 | 99.9 | |

Amtlicher schweizerischer Grosshandelsindex
Index officiel suisse des prix de gros
 Juli - Juillet 1914 = 100

50

| Monat Mois | 1937 | 1938 | 1939 | 1940 | 1941 |
|------------------|------------------------------------|------|------|------|------|
| | In Prozenten — <i>En pour-cent</i> | | | | |
| 1 | 2 | 3 | 4 | 5 | 6 |
| Janvier . . . | 108 | 110 | 106 | 128 | 166 |
| Février . . . | 111 | 109 | 105 | 130 | 168 |
| Mars | 113 | 108 | 105 | 132 | 170 |
| Avril | 113 | 108 | 106 | 134 | 175 |
| Mai | 113 | 107 | 107 | 135 | |
| Juin | 112 | 107 | 106 | 139 | |
| Juillet . . . | 112 | 106 | 107 | 141 | |
| Août | 111 | 105 | 107 | 146 | |
| Septembre . | 111 | 106 | 117 | 152 | |
| Octobre . . . | 111 | 106 | 120 | 155 | |
| Novembre . . | 110 | 106 | 123 | 161 | |
| Décembre . . | 110 | 106 | 125 | 164 | |
| Moyenne annuelle | 111 | 107 | 111 | 143 | |

Amtlicher schweizerischer Lebenskostenindex
Index officiel suisse du coût de la vie
 Juni - Juin 1914 = 100

51

| Monat Mois | 1937 | 1938 | 1939 | 1940 | 1941 |
|------------------|------------------------------------|------|------|------|------|
| | In Prozenten — <i>En pour-cent</i> | | | | |
| 1 | 2 | 3 | 4 | 5 | 6 |
| Janvier . . . | 133 | 138 | 137 | 144 | 163 |
| Février . . . | 136 | 137 | 136 | 145 | 163 |
| Mars | 136 | 137 | 136 | 145 | 164 |
| Avril | 137 | 137 | 136 | 147 | 169 |
| Mai | 136 | 136 | 137 | 148 | |
| Juin | 137 | 137 | 137 | 150 | |
| Juillet . . . | 137 | 137 | 138 | 151 | |
| Août | 137 | 136 | 137 | 151 | |
| Septembre . | 137 | 137 | 138 | 153 | |
| Octobre . . . | 138 | 137 | 140 | 157 | |
| Novembre . . | 138 | 137 | 142 | 159 | |
| Décembre . . | 138 | 137 | 142 | 160 | |
| Moyenne annuelle | 137 | 137 | 138 | 151 | |

Amtlicher schweizerischer Grosshandelsindex — Index officiel suisse des prix de gros
Juli — Juillet 1914 = 100

52

| Jahr und Monat <i>Année et mois</i> | Tierische Nahrungsmittel <i>Denrées alimentaires de provenance animale</i> | Pflanzliche Nahrungsmittel <i>Denrées alimentaires de provenance végétale</i> | Nahrungsmittel zu industr. Verarbeitung <i>Denrées alimentaires destinées à être transformées industriellement</i> | Baustoffe <i>Matériaux de construction</i> | Metalle <i>Métaux</i> | Textillen, Leder, Gummi <i>Textiles Cuirs, Caoutchouc</i> | Brennstoffe <i>Combustibles</i> | Betriebsstoffe, Chemikalien <i>Carburants et produits chimiques</i> | Landwirtschaftliche Futtermittel <i>Fourrages</i> | Landwirtschaftliche Düngemittel <i>Engrais</i> | Totalindex <i>Index total</i> |
|--|---|--|---|---|--------------------------|--|------------------------------------|--|--|---|----------------------------------|
| 1 | 2 | 3 | 4 | 5 | 6 | 7 | 8 | 9 | 10 | 11 | 12 |
| Moyenne annuelle | 1929 150 | 142 ¹⁾ | 129 | 144 | 125 | 130 | 157 | 129 | 134 | 116 | 141.2 |
| | 1935 105 | 77 | 92 | 103 | 61 | 55 | 114 | 93 | 97 | 85 | 89.7 |
| | 1936 112 | 90 | 106 | 89 | 71 | 62 | 116 | 98 | 98 | 85 | 95.6 |
| | 1937 121 | 120 | 122 | 104 | 113 | 80 | 139 | 113 | 97 | 85 | 111.2 |
| | 1938 121 | 106 | 110 | 118 | 95 | 65 | 142 | 110 | 105 | 96 | 107.1 |
| | 1939 122 | 108 | 124 | 123 | 103 | 73 | 142 | 115 | 113 | 101 | 111.2 |
| | 1940 139 | 150 | 155 | 155 | 154 | 102 | 225 | 184 | 146 | 113 | 143.0 |
| Août . 1939 | 121 | 99 | 120 | 120 | 95 | 68 | 140 | 107 | 107 | 98 | 107.4 |
| Sept. . " | 124 | 129 | 136 | 121 | 105 | 82 | 141 | 123 | 118 | 103 | 116.8 |
| Avril . 1940 | 134 | 142 | 142 | 152 | 134 | 98 | 198 | 157 | 132 | 105 | 134.2 |
| Mai . . " | 135 | 141 | 143 | 155 | 138 | 98 | 199 | 157 | 132 | 107 | 134.9 |
| Juin . . " | 135 | 144 | 145 | 155 | 145 | 100 | 228 | 160 | 137 | 112 | 138.7 |
| Juillet . " | 135 | 149 | 149 | 156 | 147 | 100 | 229 | 186 | 142 | 112 | 140.6 |
| Août . . " | 138 | 147 | 154 | 158 | 168 | 102 | 259 | 187 | 148 | 114 | 145.7 |
| Sept. . . " | 143 | 157 | 171 | 161 | 170 | 107 | 266 | 203 | 159 | 121 | 152.0 |
| Octobre . " | 145 | 159 | 175 | 161 | 176 | 110 | 267 | 231 | 163 | 124 | 155.5 |
| Nov. . . " | 155 | 169 | 179 | 164 | 178 | 110 | 268 | 230 | 165 | 124 | 161.1 |
| Déc. . . " | 155 | 179 | 182 | 165 | 179 | 111 | 268 | 235 | 179 | 124 | 163.9 |
| Janvier . 1941 | 156 | 184 | 186 | 174 | 182 | 115 | 269 | 236 | 182 | 126 | 166.5 |
| Février . . " | 156 | 190 | 188 | 177 | 183 | 117 | 269 | 240 | 182 | 126 | 167.9 |
| Mars . . . " | 157 | 194 | 194 | 177 | 189 | 120 | 269 | 251 | 183 | 126 | 170.2 |
| Avril . . . " | | | | | | | | | | | 175.0 |

¹⁾ Wegen Änderung der Berechnungsweise mit den spätern Jahren nicht genau vergleichbar. — *La méthode de calcul ayant été modifiée, ce chiffre ne peut se comparer avec ceux des années ultérieures.*

Grosshandelsindexziffern der Schweiz und des Auslandes — Index des prix de gros en Suisse et à l'étranger
1929 = 100

53

| Jahr und Monat <i>Année et mois</i> | Schweiz <i>Suisse</i> Officiel | Vereinigte Staaten <i>Etats-Unis</i> Bureau of Labor | England <i>Angleterre</i> Board of Trade | Niederlande <i>Pays-Bas</i> Officiel | Schweden <i>Suède</i> Officiel | Frankreich <i>France</i> Officiel | Deutschland <i>Allemagne</i> Officiel | Italien <i>Italie</i> Officiel | Belgien <i>Belgique</i> Officiel |
|--|--------------------------------------|--|--|--|--------------------------------------|---|---|--------------------------------------|--|
| 1 | 2 | 3 | 4 | 5 | 6 | 7 | 8 | 9 | 10 |
| Moyenne annuelle | 1929 100 | 100 | 100 | 100 | — | 100 | 100 | 100 | 100 |
| | 1935 64 | 84 | 78 | 62 | 100 | 54 | 74 | 72 | 63 |
| | 1936 68 | 85 | 83 | 64 | — | 66 | 76 | 80 | 69 |
| | 1937 79 | 91 | 95 | 76 | 114 | 93 | 77 | 93 | 80 |
| | 1938 76 | 83 | 89 | 72 | 111 | 104 | 77 | 100 | 74 |
| | 1939 79 | 81 | 90 | 74 | 115 | . | 78 | . | 76 |
| | 1940 101 | 82 | 120 | . | 146 | . | 80 | . | . |
| Août . 1939 | 76 | 79 | 86 | 71 | 111 | 108 | 78 | . | 70 |
| Sept. . " | 83 | 83 | 92 | 76 | 118 | . | 78 | . | 83 |
| Avril . 1940 | 95 | 82 | 116 | 88 | 141 | . | 80 | . | 98 |
| Mai . . " | 96 | 82 | 117 | 89 | 142 | . | 80 | . | . |
| Juin . . " | 98 | 81 | 118 | . | 143 | . | 80 | . | . |
| Juillet . " | 100 | 82 | 122 | . | 146 | . | 81 | . | . |
| Août . . " | 103 | 81 | 123 | . | 146 | . | 81 | . | . |
| Sept. . . " | 108 | 82 | 124 | . | 148 | . | 81 | . | . |
| Octobre . " | 110 | 83 | 125 | . | 154 | . | 81 | . | . |
| Nov. . . " | 114 | 84 | 129 | . | 157 | . | 81 | . | . |
| Déc. . . " | 116 | 84 | 130 | . | 159 | . | 81 | . | . |
| Janvier . 1941 | 118 | 85 | 131 | . | 162 | . | 81 | . | . |
| Février . . " | 119 | 84 | 131 | . | 164 | . | 81 | . | . |
| Mars . . . " | 120 | . | . | . | . | . | . | . | . |
| Avril . . . " | 124 | . | . | . | . | . | . | . | . |

Amtlicher schweizerischer Lebenskostenindex — Index officiel suisse du coût de la vie
Juni—Juin 1914=100

54

| Jahr und Monat <i>Année et mois</i> | Nahrungsmittel — <i>Denrées alimentaires</i> | | | | | | | | | | Brenn- u. Leuchtstoffe <i>Chaufage et éclairage</i> | Be- kleidung <i>Vête- ments</i> | Lebens- kosten- index ohne Miete <i>Index du coût de la vie sans loge- ment</i> | Miete <i>Loge- ment</i> | Ge- samter Lebens- kosten- index <i>Total de l'index du coût de la vie</i> |
|--|--|----------------------|--|--|--|--|--|--|---|-----|--|------------------------------------|--|----------------------------|---|
| | Milch- produkte <i>Produits laitiers</i> | Eier <i>Oeufs</i> | Fette und Speise- öle <i>Graisses et huiles comestibles</i> | Fleisch und Fleisch- waren <i>Viande et char- cuterie</i> | Brot und andere Getreide- produkte <i>Pain et autres produits de céréales</i> | Zucker und Honig <i>Sucre et miel</i> | Kar- toffeln und Hülsen- früchte <i>Pommes de terre et légumes à cosses</i> | Kaffee und Schoko- lade <i>Café et chocolat</i> | Total Nahr- ungs- mittel <i>Total des denrées alimen- taires</i> | | | | | | |
| 1 | 2 | 3 | 4 | 5 | 6 | 7 | 8 | 9 | 10 | 11 | 12 | 13 | 14 | 15 | |
| Moyenne annuelle | 1929 | 151 | 184 | 138 | 175 | 145 | 122 | 168 | 170 | 156 | 134 | 167 | 156 | 180 | 161 |
| | 1934 | 125 | 109 | 81 | 134 | 95 | 73 | 104 | 112 | 115 | 117 | 115 | 115 | 183 | 129 |
| | 1935 | 125 | 110 | 86 | 126 | 96 | 80 | 112 | 110 | 114 | 114 | 114 | 114 | 181 | 128 |
| | 1936 | 125 | 112 | 100 | 141 | 101 | 95 | 120 | 111 | 120 | 113 | 111 | 118 | 178 | 130 |
| | 1937 | 130 | 112 | 109 | 150 | 124 | 103 | 122 | 119 | 130 | 116 | 120 | 126 | 175 | 137 |
| | 1938 | 132 | 126 | 106 | 150 | 121 | 105 | 113 | 118 | 130 | 116 | 123 | 127 | 174 | 137 |
| | 1939 | 134 | 126 | 110 | 150 | 121 | 122 | 131 | 117 | 132 | 116 | 121 | 129 | 173 | 138 |
| 1940 | 142 | 147 | 138 | 164 | 134 | 153 | 167 | 127 | 146 | 132 | 145 | 145 | 173 | 151 | |
| Août . 1939 | 134 | 120 | 106 | 148 | 122 | 122 | 126 | 116 | 131 | 115 | 120 | 128 | 173 | 137 | |
| Sept. . „ | 134 | 137 | 111 | 151 | 122 | 124 | 127 | 117 | 133 | 115 | 120 | 129 | 173 | 138 | |
| Avril . 1940 | 140 | 126 | 129 | 157 | 132 | 147 | 162 | 125 | 142 | 125 | 141 | 140 | 173 | 147 | |
| Mai . „ | 140 | 133 | 131 | 160 | 134 | 147 | 163 | 125 | 143 | 127 | 141 | 142 | 173 | 148 | |
| Juin . „ | 141 | 137 | 131 | 161 | 134 | 150 | 193 | 126 | 145 | 131 | 141 | 143 | 173 | 150 | |
| Juillet . „ | 141 | 139 | 131 | 161 | 134 | 150 | 181 | 127 | 145 | 134 | 147 | 145 | 173 | 151 | |
| Août . „ | 141 | 143 | 134 | 163 | 135 | 156 | 167 | 127 | 146 | 136 | 147 | 145 | 173 | 151 | |
| Sept. . „ | 144 | 145 | 144 | 170 | 138 | 158 | 163 | 128 | 149 | 139 | 147 | 148 | 173 | 153 | |
| Oct. . „ | 145 | 157 | 155 | 175 | 140 | 163 | 163 | 131 | 152 | 140 | 158 | 152 | 173 | 157 | |
| Nov. . „ | 151 | 175 | 162 | 177 | 141 | 164 | 165 | 134 | 157 | 141 | 158 | 155 | 173 | 159 | |
| Déc. . „ | 151 | 190 | 163 | 176 | 141 | 169 | 169 | 136 | 158 | 142 | 158 | 156 | 173 | 160 | |
| Janv. . 1941 | 151 | 189 | 168 | 180 | 142 | 192 | 175 | 142 | 160 | 142 | 169 | 160 | 173 | 163 | |
| Févr. . „ | 151 | 182 | 170 | 180 | 140 | 193 | 179 | 146 | 160 | 142 | 169 | 160 | 173 | 163 | |
| Mars . „ | 151 | 178 | 186 | 181 | 140 | 194 | 181 | 153 | 161 | 144 | 169 | 161 | 173 | 164 | |
| Avril . „ | | | | | | | | | 167 | 144 | 180 | 173 | 169 | | |

Lebenskostenindex der Schweiz und des Auslandes — Index du coût de la vie en Suisse et à l'étranger
1929=100

55

| Jahr und Monat <i>Année et mois</i> | Schweiz <i>Suisse</i> | Vereinigte Staaten <i>Etats-Unis</i> | England <i>Angleterre</i> | Niederlande <i>Pays-Bas</i> | Schweden <i>Suède</i> | Frankreich <i>France</i> | Deutschland <i>Alle- mague</i> | Italien <i>Italie</i> | Belgien <i>Belgique</i> |
|--|-------------------------------------|---|---------------------------------|--------------------------------|-------------------------------|-----------------------------|-----------------------------------|-------------------------------|-------------------------------|
| | Landesindex <i>Index du pays</i> | | 630 Städte <i>630 villes</i> | Amster- dam | 15 Städte <i>15 villes</i> | Paris | 72 Städte <i>72 villes</i> | 50 Städte <i>50 villes</i> | 59 Städte <i>59 villes</i> |
| 1 | 2 | 3 | 4 | 5 | 6 | 7 | 8 | 9 | 10 |
| Moyenne annuelle | 1929 | 100 | 100 | 100 | 100 | 100 | 100 | 100 | 100 |
| | 1934 | 80 | 79 | 86 | 83 | 99 | 93 | 79 | 79 |
| | 1935 | 80 | 83 | 87 | 81 | 101 | 87 | 80 | 77 |
| | 1936 | 81 | 85 | 90 | 79 | 101 | 91 | 81 | 83 |
| | 1937 | 85 | 88 | 94 | 82 | 104 | 111 | 81 | 91 |
| | 1938 | 85 | 86 | 95 | 83 | 106 | 126 | 82 | 98 |
| | 1939 | 86 | 85 | 97 | 83 | 108 | . | 82 | . |
| 1940 | 94 | 85 | 113 | . | 123 | . | 84 | . | |
| Août . 1939 | 85 | 84 | 95 | 81 | 107 | . | 83 | . | 91 |
| Sept. . „ | 86 | 86 | 101 | 83 | 108 | . | 82 | . | 91 |
| Avril . 1940 | 91 | 86 | 110 | 89 | 120 | . | 84 | . | . |
| Mai . „ | 92 | 86 | 110 | 89 | 121 | 118 | 85 | . | . |
| Juin . „ | 93 | 87 | 114 | . | 123 | . | 85 | . | . |
| Juillet . „ | 94 | 86 | 113 | . | 124 | . | 86 | . | . |
| Août . „ | 94 | 86 | 114 | . | 125 | 120 | 86 | . | . |
| Sept. . „ | 95 | 86 | 115 | . | 126 | 122 | 85 | . | . |
| Oct. . „ | 98 | 85 | 117 | . | 128 | 122 | 85 | . | . |
| Nov. . „ | 99 | 85 | 119 | . | 130 | 125 | 85 | . | . |
| Déc. . „ | 99 | 86 | 120 | . | 132 | . | 85 | . | . |
| Janv. . 1941 | 101 | 86 | 120 | . | 137 | . | 85 | . | . |
| Févr. . „ | 101 | 86 | 120 | . | 138 | . | 86 | . | . |
| Mars . „ | 102 | 86 | . | . | 140 | . | 86 | . | . |
| Avril . „ | 105 | . | . | . | . | . | . | . | . |

Schweizerische Pfandbriefe — Lettres de gage suisses

56

| Zinssatz Taux | Ausgegebene Pfandbriefe — Lettres de gage émises | | | | | | | | | | |
|--|--|------|------|------|------|------|------|------|-------|------|------|
| | 1933 | 1934 | 1935 | 1936 | 1937 | 1938 | 1939 | 1940 | | | 1941 |
| | Fin décembre | | | | | | | Juin | Sept. | Déc. | Mars |
| In Millionen Franken — En millions de francs | | | | | | | | | | | |
| Pfandbriefzentrale der schweizerischen Kantonalbanken — Centrale de lettres de gage des banques cantonales suisses | | | | | | | | | | | |
| 1 | 2 | 3 | 4 | 5 | 6 | 7 | 8 | 9 | 10 | 11 | 12 |
| 3 | — | — | — | — | — | 64 | 77 | 77 | 77 | 77 | 77 |
| 3 ¹ / ₄ | — | — | — | — | 40 | 40 | 66 | 66 | 66 | 66 | 66 |
| 3 ¹ / ₂ | — | — | — | — | 20 | 20 | 20 | 20 | 20 | 20 | 31 |
| 3 ³ / ₄ | 64 | 64 | 64 | 80 | 80 | 80 | 80 | 80 | 80 | 80 | 80 |
| 4 | 36 | 86 | 106 | 126 | 126 | 126 | 126 | 146 | 146 | 146 | 146 |
| Total | 100 | 150 | 170 | 206 | 266 | 330 | 369 | 389 | 389 | 389 | 400 |
| Pfandbriefbank schweiz. Hypothekarinstitute — Banque des Lettres de gage d'Etablissements suisses de Crédit hypothécaire | | | | | | | | | | | |
| 3 | — | — | — | — | — | 45 | 61 | 61 | 61 | 61 | 61 |
| 3 ¹ / ₄ | — | — | — | — | 14 | 14 | 14 | 14 | 14 | 14 | 14 |
| 3 ¹ / ₂ | 7 | 7 | 7 | 7 | 30 | 30 | 30 | 30 | 30 | 30 | 30 |
| 3 ³ / ₄ | 40 | 40 | 47 | 51 | 51 | 49 | 49 | 49 | 49 | 49 | 49 |
| 4 | 115 | 153 | 163 | 179 | 169 | 167 | 166 | 178 | 183 | 183 | 182 |
| 4 ¹ / ₄ | — | — | 10 | 10 | 10 | 3 | 3 | 3 | 3 | 3 | 3 |
| Total | 162 | 200 | 227 | 247 | 274 | 308 | 323 | 335 | 340 | 340 | 339 |
| Beide Zentralen zusammen — Les deux centrales | | | | | | | | | | | |
| 3 | — | — | — | — | — | 109 | 138 | 138 | 138 | 138 | 138 |
| 3 ¹ / ₄ | — | — | — | — | 54 | 54 | 80 | 80 | 80 | 80 | 80 |
| 3 ¹ / ₂ | 7 | 7 | 7 | 7 | 50 | 50 | 50 | 50 | 50 | 50 | 61 |
| 3 ³ / ₄ | 104 | 104 | 111 | 131 | 131 | 129 | 129 | 129 | 129 | 129 | 129 |
| 4 | 151 | 239 | 269 | 305 | 295 | 293 | 292 | 324 | 329 | 329 | 328 |
| 4 ¹ / ₄ | — | — | 10 | 10 | 10 | 3 | 3 | 3 | 3 | 3 | 3 |
| Total | 262 | 350 | 397 | 453 | 540 | 638 | 692 | 724 | 729 | 729 | 739 |

Darlehenskasse der Schweizerischen Eidgenossenschaft — Caisse de prêts de la Confédération Suisse

57

| Ausweistag Situation au | Aktiven — Actif | | | | | | Passiven — Passif | | | | | | Bilanzsumme Total du bilan |
|----------------------------|--|---|-------|--|--|---|------------------------------------|----------------------------------|---|--------------------------------|--|---|-------------------------------|
| | Garantieverpflichtungen Engagements pour le fonds de garantie | | | Faustpfändlich geschichtete Darlehen Avances sur nantissement | Giroguthaben bei der Schweiz. Nationalbank Avoirs à la Banque nationale suisse | Sonstige Aktiven Autres articles de l'actif | Garantiefonds Fonds de garantie | Reservefonds Fonds de réserve | Rückdiskontierte Wechsel Billets de change rées-comptés | Kassascheine Bons de caisse | Diverse Kreditoren Créditeurs divers | Sonstige Passiven Autres articles du passif | |
| | des Bundes | von Banken u. a. schweiz. Unternehmungen de banques et autres entreprises suisses | Total | | | | | | | | | | |
| | In Millionen Franken — En millions de francs | | | | | | | | | | | | |
| 1 | 2 | 3 | 4 | 5 | 6 | 7 | 8 | 9 | 10 | 11 | 12 | 13 | 14 |
| 31 Déc. 1932 | 75.0 | 25.0 | 100.0 | 31.4 | 1.0 | — | 100.0 | — | 19.2 | — | 12.5 | 0.7 | 132.4 |
| 31 Déc. 1935 | 75.0 | 25.0 | 100.0 | 125.8 | 0.7 | 0.2 | 100.0 | 1.7 | 75.5 | 40.0 | 5.8 | 3.7 | 226.7 |
| 31 Déc. 1936 | 75.0 | 25.0 | 100.0 | 47.8 | 0.7 | 0.4 | 100.0 | 3.0 | 28.5 | — | 13.7 | 3.7 | 148.9 |
| 31 Déc. 1937 | 75.0 | 25.0 | 100.0 | 30.7 | 0.1 | 0.2 | 100.0 | 3.9 | 10.8 | — | 13.6 | 3.2 | 131.0 |
| 31 Déc. 1938 | 75.0 | 25.0 | 100.0 | 27.1 | 0.2 | 0.2 | 100.0 | 4.4 | 3.8 | — | 16.0 | 3.8 | 127.5 |
| 31 Déc. 1939 | 75.0 | 25.0 | 100.0 | 25.1 | 0.8 | 0.2 | 100.0 | 4.8 | 6.8 | — | 10.9 | 3.6 | 126.1 |
| 30 Juin 1940 | 75.0 | 25.0 | 100.0 | 30.5 | 0.2 | — | 100.0 | 5.1 | 14.4 | — | 8.1 | 3.1 | 130.7 |
| 30 Sept. „ | 75.0 | 25.0 | 100.0 | 21.9 | 0.1 | 0.1 | 100.0 | 5.1 | 5.1 | — | 8.7 | 3.2 | 122.1 |
| 31 Déc. „ | 75.0 | 25.0 | 100.0 | 20.8 | 0.2 | 0.2 | 100.0 | 5.1 | 2.9 | — | 9.8 | 3.4 | 120.7 |
| 31 Janv. 1941 | 75.0 | 25.0 | 100.0 | 19.8 | 0.1 | — | 100.0 | 5.1 | 2.0 | — | 9.5 | 3.8 | 119.9 |
| 28 Févr. „ | 75.0 | 25.0 | 100.0 | 18.6 | 0.1 | — | 100.0 | 5.1 | 0.2 | — | 10.0 | 3.4 | 118.7 |
| 31 Mars „ | 75.0 | 25.0 | 100.0 | 18.5 | 0.1 | — | 100.0 | 5.5 | — | — | 10.2 | 2.9 | 118.6 |
| 30 Avril „ | 75.0 | 25.0 | 100.0 | 18.8 | 0.8 | 0.1 | 100.0 | 5.5 | — | — | 10.2 | 3.0 | 118.7 |

Ausweis der Bank für Internationalen Zahlungsausgleich, Basel

58

| Monatsende <i>Fin de mois</i> | Gold in Barren <i>Or en Lingots</i> | Kasse und Guthaben bei Banken <i>Encaisse à la Banque et en compte courant dans d'autres banques</i> | Gelder auf Sicht, zins-tragend angelegt <i>Fonds à vue placés à intérêts</i> | Rediskontierbare Wechsel u. Akzepte <i>Portefeuille réescomptable</i> | | Gelder auf Zeit, zinstrag. angelegt <i>Fonds à terme placés à intérêts</i> | | | Andere Wechsel und Anlagen <i>Effets et placements divers</i> | | | | | Sonstige Aktiva <i>Autres actifs</i> | Bilanzsumme <i>Total du bilan</i> |
|---|--|---|---|--|--|---|--|--|--|--|---|--|------|---|--------------------------------------|
| | | | | Handelswechsel u. Bankakzepte <i>Effets de commerce et acceptations de Banque</i> | Schatzwechsel <i>Bons du Trésor</i> | bis zu 3 Monaten <i>A trois mois</i> | von 3 bis 9 Monaten <i>De 3 à 9 mois d'échéance</i> | mit Fälligkeit bis zu 3 Monaten <i>A 3 mois d'échéance au maximum</i> | | von 3 bis 6 Monaten <i>de 3 à 6 mois d'échéance</i> | | von mehr als 6 Monaten <i>A plus de 6 mois d'échéance</i> | | | |
| | | | | | | | | Staats-schuld-verschreibungen <i>Bons du Trésor</i> | Andere Anlagen <i>Place-ments divers</i> | Staats-schuld-verschreibungen <i>Bons du Trésor</i> | Andere Anlagen <i>Place-ments divers</i> | | | | |
| In Millionen Schweizerfranken ¹⁾ | | | | | | | | | | | | | | | |
| 1 | 2 | 3 | 4 | 5 | 6 | 7 | 8 | 9 | 10 | 11 | 12 | 13 | 14 | 15 | |
| Déc. 1935 | 24.8 | 23.4 | 15.4 | 131.7 | 205.7 | 33.9 | — | 45.2 | 32.5 | 21.4 | 63.4 | 67.8 | 11.9 | 656.4 | |
| Déc. 1936 | 33.1 | 52.8 | 5.8 | 134.0 | 147.7 | 25.6 | — | 21.4 | 33.8 | 28.1 | 63.1 | 99.8 | 1.5 | 616.8 | |
| Déc. 1937 | 13.8 | 17.8 | 17.1 | 122.1 | 110.6 | 32.1 | 6.8 | 30.0 | 83.5 | 27.8 | 64.9 | 88.9 | 1.1 | 650.0 | |
| Déc. 1938 | 42.1 | 17.2 | 16.6 | 149.0 | 72.1 | 34.1 | 1.5 | 31.0 | 58.8 | 33.4 | 61.1 | 77.5 | 0.9 | 595.9 | |
| Déc. 1939 | 22.6 | 50.4 | 11.8 | 61.0 | 99.8 | 10.0 | — | 38.4 | 39.8 | 44.8 | 57.5 | 38.9 | 5.7 | 479.7 | |
| Avril 1940 | 28.2 | 33.5 | 16.8 | 117.0 | 45.4 | 22.0 | — | 36.6 | 85.8 | 14.0 | 27.8 | 30.9 | 2.4 | 460.4 | |
| Mai „ | 28.9 | 46.1 | 16.4 | 113.8 | 30.5 | 21.8 | — | 51.2 | 65.2 | 7.8 | 47.4 | 39.7 | 2.4 | 470.7 | |
| Juin „ | 29.7 | 42.2 | 16.6 | 112.7 | 32.7 | 21.8 | — | 47.0 | 31.4 | 3.6 | 81.0 | 48.1 | 2.4 | 468.7 | |
| Juillet „ | 31.0 | 29.5 | 16.3 | 111.4 | 34.5 | 21.3 | — | 34.9 | 33.0 | 3.6 | 55.8 | 82.8 | 2.8 | 455.4 | |
| Août „ | 29.4 | 38.9 | 15.4 | 117.4 | 26.8 | 21.3 | — | 29.0 | 50.4 | — | 37.4 | 91.6 | 2.7 | 459.8 | |
| Sept. „ | 26.6 | 31.7 | 15.0 | 114.0 | 31.8 | 21.4 | — | 24.8 | 62.8 | — | 32.8 | 96.8 | 2.4 | 458.6 | |
| Oct. „ | 41.9 | 40.0 | 15.2 | 111.5 | 32.1 | 21.4 | — | 24.9 | 68.5 | 6.0 | 31.8 | 90.6 | 2.8 | 485.7 | |
| Nov. „ | 34.0 | 50.8 | 15.6 | 110.7 | 30.5 | 21.5 | — | 21.4 | 56.1 | 15.7 | 47.9 | 85.5 | 2.4 | 492.1 | |
| Déc. „ | 35.4 | 45.2 | 15.6 | 112.8 | 28.8 | 21.2 | — | 21.8 | 53.8 | 24.2 | 58.2 | 76.9 | 2.8 | 495.7 | |
| Janvier 1941 | 41.1 | 45.3 | 15.2 | 113.5 | 29.2 | 23.9 | — | 27.5 | 50.0 | 23.5 | 64.2 | 70.0 | 2.8 | 505.7 | |
| Février „ | 40.1 | 48.6 | 15.1 | 108.5 | 33.5 | 22.4 | — | 37.2 | 74.7 | 28.4 | 40.8 | 55.7 | 2.8 | 507.8 | |
| Mars „ | 40.1 | 41.0 | 16.2 | 111.7 | 29.6 | 21.5 | — | 24.8 | 84.1 | 26.0 | 31.2 | 67.8 | 2.8 | 495.8 | |
| Avril „ | 36.6 | 27.5 | 15.6 | 115.7 | 25.7 | 21.2 | — | 23.7 | 83.2 | 25.4 | 29.5 | 69.1 | 2.4 | 475.6 | |

¹⁾ In Schweizer Goldfranken (Einheiten zu 0,29032258... Gramm Feingold).

Entwicklung einiger Bilanzpositionen bei den Mitgliedern des Verbandes schweizerischer Kantonalbanken

59

| Bilanzpositionen <i>Positions du bilan</i> | Monatsende <i>Fin de mois</i> | Aargauische Kantonalbank | Appenzell A./Rh. Kantonalbank | Appenzell I./Rh. Kantonalbank | Banca dello Stato del Cantone Ticino | Banque Cantonale du Valais | Banque Cantonale Neuchâtelaise | Banque Cantonale Vaudoise | Banque de l'Etat de Fribourg | Basel-land-schaftliche Kantonalbank | Basler Kantonalbank | Caisse Hypothécaire du Canton de Genève | Crédit Foncier Vaudois | Glarner Kantonalbank |
|---|----------------------------------|--------------------------|-------------------------------|-------------------------------|--------------------------------------|----------------------------|--------------------------------|---------------------------|------------------------------|-------------------------------------|---------------------|---|------------------------|----------------------|
| | | | | | | | | | | | | | | |
| 1 | 2 | 3 | 4 | 5 | 6 | 7 | 8 | 9 | 10 | 11 | 12 | 13 | 14 | 15 |
| Hypothekarantlagen u. feste Vorschüsse u. Darlehen gegen hypothekarische Deckung <i>Placements hypothécaires et avances et prêts à terme fixe garantis par hypothèques</i> | Déc. 1938 | 225.0 | 38.7 | 14.8 | 70.6 | 39.8 | 114.0 | 60.6 | 92.8 | 213.8 | 290.8 | 216.1 | 501.4 | 39.5 |
| | Déc. 1939 | 223.7 | 38.7 | 14.5 | 70.8 | 40.4 | 111.8 | 69.8 | 92.2 | 213.5 | 295.9 | 212.6 | 509.2 | 39.8 |
| | Déc. 1940 | 222.0 | 39.4 | 15.2 | 69.9 | 39.7 | 111.9 | 73.6 | 91.6 | 213.0 | 298.6 | 210.0 | 513.0 | 40.8 |
| | Janv. 1941 | 221.5 | 39.4 | 15.8 | 69.5 | 39.5 | 111.6 | 73.7 | 90.8 | 212.9 | 298.0 | 209.1 | 512.8 | 40.8 |
| | Févr. „ | 221.8 | 39.8 | 15.8 | 69.6 | 39.4 | 111.8 | 74.5 | 90.6 | 212.7 | 297.8 | 208.9 | 512.8 | 40.8 |
| Mars „ | 221.2 | 39.4 | 15.8 | 69.6 | 39.8 | 111.2 | 74.8 | 90.8 | 212.4 | 298.8 | 208.6 | 513.1 | 41.9 | |
| Spareinlagen, Depositen- und Einlagehefte <i>Dépôts d'épargne et livrets de dépôts</i> | Déc. 1938 | 157.8 | 59.4 | 17.1 | 77.4 | 29.5 | 85.7 | 50.2 | 52.2 | 67.9 | 114.9 | 23.9 | 236.4 | 66.2 |
| | Déc. 1939 | 156.8 | 58.1 | 16.6 | 75.4 | 29.9 | 80.8 | 48.7 | 50.1 | 66.8 | 104.8 | 22.7 | 233.1 | 67.5 |
| | Déc. 1940 | 149.7 | 55.0 | 16.6 | 70.4 | 30.0 | 74.8 | 43.1 | 48.0 | 63.9 | 99.7 | 18.7 | 215.0 | 66.6 |
| | Janv. 1941 | 149.5 | 54.9 | 16.5 | 70.0 | 30.0 | 74.4 | 42.7 | 48.0 | 63.5 | 99.8 | 18.6 | 212.1 | 66.7 |
| | Févr. „ | 149.0 | 54.8 | 16.5 | 69.9 | 30.0 | 74.2 | 42.6 | 48.0 | 63.3 | 99.0 | 18.5 | 211.5 | 66.8 |
| Mars „ | 148.8 | 54.7 | 16.5 | 69.9 | 29.8 | 74.1 | 42.4 | 48.0 | 63.3 | 99.0 | 18.4 | 210.9 | 68.8 | |
| Kassenobligationen und Kassenscheine <i>Obligations et bons de caisse</i> | Déc. 1938 | 90.0 | 26.0 | 10.0 | 18.0 | 34.2 | 41.5 | 84.7 | 66.7 | 101.5 | 85.9 | 154.6 | 56.5 | — |
| | Déc. 1939 | 80.6 | 22.2 | 8.9 | 17.0 | 28.8 | 34.7 | 73.5 | 61.8 | 85.8 | 76.8 | 135.1 | 47.5 | — |
| | Déc. 1940 | 82.9 | 24.7 | 8.9 | 16.7 | 26.1 | 34.9 | 80.3 | 54.8 | 86.5 | 80.9 | 130.7 | 65.5 | — |
| | Janv. 1941 | 83.8 | 25.0 | 9.2 | 17.0 | 26.4 | 35.2 | 80.2 | 54.5 | 86.2 | 81.2 | 130.9 | 68.5 | — |
| | Févr. „ | 83.8 | 25.0 | 9.2 | 17.4 | 26.8 | 35.4 | 80.1 | 54.7 | 89.0 | 82.1 | 131.2 | 70.1 | — |
| Mars „ | 84.2 | 25.1 | 9.4 | 18.0 | 27.0 | 35.7 | 80.0 | 54.9 | 89.1 | 82.4 | 131.6 | 67.5 | — | |

Situation de la Banque des Règlements Internationaux, à Bâle

58

| Monatsende <i>Fin de mois</i> | Einbezahltes Stammkapital <i>Capital versé</i> | Reserven <i>Réserve</i> | Langfristige Verbindlichkeiten <i>Engagements à long terme</i> | | | | | Kurzfristige und Sicht-Einlagen <i>Dépôts à court terme et à vue</i> | | | | | | Sicht-Einlagen (Gold) <i>Dépôts à vue (or)</i> | Sonstiges <i>Divers</i> |
|----------------------------------|---|----------------------------|---|---------------------------------|------------------------------------|---|--|---|---------------------------------------|--|--|--|---------------------------------------|---|----------------------------|
| | | | Treuhand-Annullationskonto | Einlage der Deutschen Regierung | Einlage d. Franz. Regierung (Saar) | Garantiefonds der Französischen Regierung | Zentralbanken für eigene Rechnung <i>Banques centrales pour leur compte</i> | | | Zentralbanken für Rechnung Dritter <i>Banques centrales pour le compte d'autres déposants</i> | | Andere Einleger <i>Autres déposants</i> | | | |
| | | | | | | | Dépôts au Compte de Truist des Annuités | Dépôt du Gouvernement allemand | Dépôt du Gouvernement français (Saar) | Fonds de garantie du Gouvernement français | von 3 bis 9 Monaten <i>De 3 à 9 mois d'échéance</i> | bis zu höchstens 3 Monaten <i>A 3 mois au maximum</i> | Sicht-Einlagen <i>Dépôts à vue</i> | | |
| | | | En millions de francs suisses ¹⁾ | | | | | | | | | | | | |
| 16 | 17 | 18 | 19 | 20 | 21 | 22 | 23 | 24 | 25 | 26 | 27 | 28 | 29 | 30 | 31 |
| Déc. 1935 | 125.0 | 20.9 | 154.4 | 77.2 | 2.0 | 61.9 | — | 108.2 | 28.2 | 3.0 | 8.1 | 0.1 | 0.7 | 19.9 | 46.8 |
| Déc. 1936 | 125.0 | 22.1 | 153.8 | 76.6 | 1.4 | 43.5 | — | 98.6 | 20.6 | — | 6.2 | — | 0.1 | 27.8 | 41.6 |
| Déc. 1937 | 125.0 | 23.2 | 153.5 | 76.8 | 1.0 | 31.6 | 6.8 | 125.8 | 46.8 | — | 2.8 | 0.6 | 5.7 | 8.4 | 43.0 |
| Déc. 1938 | 125.0 | 24.8 | 153.1 | 76.6 | 0.8 | 24.5 | 2.8 | 114.7 | 14.9 | — | 1.5 | — | 5.6 | 9.5 | 42.6 |
| Déc. 1939 | 125.0 | 25.1 | 153.1 | 76.5 | — | — | — | 0.1 | 46.4 | — | 1.2 | 0.7 | 1.2 | 10.8 | 40.1 |
| Avril 1940 | 125.0 | 25.1 | 153.1 | 76.5 | — | — | — | — | 21.9 | — | 1.7 | — | 1.2 | 12.6 | 43.8 |
| Mai „ | 125.0 | 25.5 | 152.7 | 76.3 | — | — | — | — | 33.2 | — | 1.4 | — | 0.9 | 12.0 | 43.7 |
| Juin „ | 125.0 | 25.5 | 152.7 | 76.3 | — | — | — | — | 30.7 | — | 1.6 | — | 0.8 | 12.2 | 39.9 |
| Juillet „ | 125.0 | 25.5 | 152.7 | 76.3 | — | — | — | — | 19.8 | — | 1.6 | — | 0.9 | 14.1 | 39.5 |
| August „ | 125.0 | 25.5 | 152.7 | 76.3 | — | — | — | — | 21.5 | — | 1.7 | — | 0.8 | 15.9 | 40.4 |
| Sept. „ | 125.0 | 25.5 | 152.7 | 76.3 | — | — | — | — | 20.9 | — | 1.7 | — | 1.2 | 14.7 | 40.6 |
| Oct. „ | 125.0 | 25.5 | 152.7 | 76.3 | — | — | — | 12.2 | 16.7 | — | 1.7 | — | 1.4 | 33.2 | 41.0 |
| Nov. „ | 125.0 | 25.5 | 152.7 | 76.3 | — | — | — | 24.4 | 17.8 | — | 1.6 | — | 1.4 | 25.4 | 42.0 |
| Déc. „ | 125.0 | 25.5 | 152.7 | 76.3 | — | — | — | 24.4 | 18.2 | — | 1.8 | — | 1.8 | 28.2 | 42.3 |
| Janvier 1941 | 125.0 | 25.5 | 152.7 | 76.3 | — | — | — | 29.1 | 17.5 | — | 1.5 | — | 1.5 | 33.9 | 42.7 |
| Février „ | 125.0 | 25.5 | 152.7 | 76.3 | — | — | — | 29.1 | 16.4 | — | 1.4 | — | 1.5 | 35.6 | 43.8 |
| Mars „ | 125.0 | 25.5 | 152.6 | 76.3 | — | — | — | 16.9 | 17.0 | — | 1.7 | — | 1.2 | 35.5 | 44.1 |
| Avril „ | 125.0 | 25.5 | 152.7 | 76.3 | — | — | — | 4.0 | 12.1 | — | 1.7 | — | 1.8 | 32.1 | 44.9 |

¹⁾ En francs suisses or (unité: 0,29032258.... grammes d'or fin).

Mouvements de quelques postes du bilan des membres de l'Union des Banques cantonales suisses

59

| Graubündner Kantonalbank | Hypothekarkasse des Kantons Bern | Kantonalbank von Bern | Kantonalbank Schwyz | Luzerner Kantonalbank | Nidwaldner Kantonalbank | Obwaldner Kantonalbank | St. Gallische Kantonalbank | Schaffhauser Kantonalbank | Solothurner Kantonalbank | Thurgauische Kantonalbank | Urner Kantonalbank | Zürcher Kantonalbank | Zuger Kantonalbank | Total | Monatsende <i>Fin de mois</i> |
|--------------------------|----------------------------------|-----------------------|---------------------|-----------------------|-------------------------|------------------------|----------------------------|---------------------------|--------------------------|---------------------------|--------------------|----------------------|--------------------|---------|----------------------------------|
| En millions de francs | | | | | | | | | | | | | | | |
| 16 | 17 | 18 | 19 | 20 | 21 | 22 | 23 | 24 | 25 | 26 | 27 | 28 | 29 | 30 | 31 |
| 239.5 | 601.1 | 132.5 | 81.7 | 189.7 | 22.8 | 27.6 | 354.1 | 68.2 | 234.5 | 386.1 | 17.8 | 1 038.7 | 58.4 | 5 368.6 | Déc. 1938 |
| 238.5 | 597.0 | 131.6 | 84.8 | 195.1 | 23.5 | 27.2 | 351.4 | 68.2 | 232.9 | 383.9 | 17.7 | 1 059.5 | 59.2 | 5 400.8 | Déc. 1939 |
| 236.7 | 594.9 | 134.7 | 86.7 | 199.9 | 24.9 | 27.7 | 354.4 | 69.1 | 232.3 | 386.1 | 17.8 | 1 064.9 | 60.5 | 5 428.8 | Déc. 1940 |
| 236.7 | 594.2 | 134.6 | 86.8 | 200.0 | 24.9 | 27.7 | 354.4 | 69.2 | 232.4 | 386.2 | 17.9 | 1 063.8 | 60.7 | 5 422.9 | Janv. 1941 |
| 236.3 | 593.7 | 134.4 | 86.8 | 200.2 | 25.0 | 27.7 | 354.4 | 69.2 | 232.5 | 386.1 | 17.9 | 1 064.2 | 60.8 | 5 422.5 | Févr. „ |
| 235.6 | 593.4 | 135.1 | 86.6 | 200.2 | 25.1 | 27.7 | 354.3 | 69.4 | 232.7 | 386.3 | 17.9 | 1 064.0 | 60.5 | 5 424.2 | Mars „ |
| 88.4 | 115.0 | 260.5 | 73.1 | 184.9 | 19.9 | 21.4 | 243.8 | 34.6 | 90.9 | 169.0 | 25.0 | 554.2 | 50.2 | 2 968.5 | Déc. 1938 |
| 86.8 | 113.3 | 240.2 | 73.0 | 180.5 | 20.9 | 21.5 | 239.1 | 33.8 | 88.1 | 169.6 | 24.6 | 545.2 | 50.4 | 2 896.5 | Déc. 1939 |
| 80.5 | 107.2 | 222.6 | 73.6 | 171.7 | 20.8 | 20.6 | 226.6 | 31.7 | 83.4 | 157.6 | 24.5 | 516.9 | 49.8 | 2 738.0 | Déc. 1940 |
| 79.9 | 106.7 | 222.3 | 73.2 | 171.5 | 20.2 | 20.5 | 225.6 | 31.6 | 83.4 | 156.5 | 24.4 | 517.1 | 49.2 | 2 728.8 | Janv. 1941 |
| 79.6 | 106.7 | 222.8 | 73.0 | 171.1 | 20.2 | 20.5 | 224.8 | 31.7 | 83.1 | 156.3 | 24.4 | 518.4 | 49.3 | 2 726.0 | Févr. „ |
| 79.8 | 106.7 | 222.9 | 72.8 | 171.0 | 20.2 | 20.5 | 224.5 | 31.9 | 83.0 | 156.8 | 24.4 | 518.5 | 49.2 | 2 725.8 | Mars „ |
| 140.4 | 149.6 | 89.2 | 28.4 | 71.4 | 12.4 | 11.5 | 128.4 | 36.1 | 96.9 | 237.0 | 7.1 | 502.5 | 18.4 | 2 298.9 | Déc. 1938 |
| 137.4 | 133.4 | 82.4 | 28.0 | 63.1 | 11.9 | 11.2 | 116.8 | 35.8 | 77.2 | 217.8 | 6.7 | 465.1 | 17.7 | 2 075.2 | Déc. 1939 |
| 132.8 | 142.5 | 73.8 | 28.0 | 63.6 | 11.6 | 11.4 | 124.3 | 34.8 | 80.0 | 228.4 | 6.6 | 447.2 | 18.5 | 2 096.4 | Déc. 1940 |
| 132.1 | 143.2 | 73.1 | 28.1 | 65.5 | 11.7 | 11.9 | 125.4 | 34.9 | 80.7 | 228.7 | 6.6 | 447.9 | 18.7 | 2 106.1 | Janv. 1941 |
| 130.2 | 143.5 | 73.1 | 28.8 | 65.9 | 12.2 | 11.9 | 126.2 | 34.8 | 81.6 | 228.8 | 6.6 | 449.8 | 18.9 | 2 116.6 | Févr. „ |
| 129.7 | 143.5 | 72.8 | 28.6 | 66.6 | 12.4 | 11.8 | 126.4 | 34.4 | 82.2 | 229.8 | 6.6 | 451.7 | 18.7 | 2 119.6 | Mars „ |

Zwischenbilanzen schweizerischer Banken

60

Aktiven

| Monatsende <i>En fin de mois</i> | Anzahl der Banken <i>Nombre de banques</i> | Kasse, Giro- und Postcheckguthaben <i>Caisse, compte de virements et compte de chèques postaux</i> | Coupons | Bankendebitoren <i>Avoirs en banque</i> | | Wechsel <i>Effets de change</i> | Reports und Vorschüsse auf kurze Zeit <i>Reports et avances à court terme</i> | Kontokorrentdebitoren <i>Comptes courants débiteurs</i> | | | Feste Vorschüsse und Darlehen <i>Avances et prêts à terme fixe</i> | | |
|-------------------------------------|---|---|---------|--|--------------------------|------------------------------------|--|--|-----------------------------|--|---|-----------------------------|--|
| | | | | auf Sicht <i>à vue</i> | andere <i>à terme</i> | | | ohne Deckung <i>en blanc</i> | mit Deckung <i>gagés</i> | davon gegenhyp. Deckung <i>dont garantis par créances hypothécaires</i> | ohne Deckung <i>en blanc</i> | mit Deckung <i>gagés</i> | davon gegenhyp. Deckung <i>dont garantis par hypothèque</i> |

In Millionen Franken

Mitglieder des Verbandes schweizerischer Kantonalbanken

| 1 | 2 | 3 | 4 | 5 | 6 | 7 | 8 | 9 | 10 | 11 | 12 | 13 | 14 |
|--------------|----|-------|------|------|------|-------|---|------|-------|-------|-----|-------|-------|
| Déc. . 1935 | 27 | 104.4 | 10.1 | 45.9 | 44.2 | 158.1 | — | 40.8 | 644.2 | 252.4 | 2.4 | 564.6 | 373.0 |
| Déc. . 1936 | 27 | 297.2 | 6.2 | 87.7 | 47.8 | 149.2 | — | 29.6 | 585.4 | 221.5 | 1.0 | 557.5 | 375.1 |
| Déc. . 1937 | 27 | 487.4 | 8.5 | 86.4 | 31.1 | 141.4 | — | 38.2 | 555.0 | 209.6 | 0.6 | 544.6 | 372.1 |
| Déc. . 1938 | 27 | 445.8 | 4.9 | 75.9 | 21.4 | 130.7 | — | 37.0 | 518.5 | 201.0 | 1.8 | 526.2 | 365.2 |
| Juin . 1939 | 27 | 277.4 | 4.2 | 67.7 | 19.5 | 141.4 | — | 26.2 | 489.9 | 196.5 | 1.8 | 518.6 | 362.8 |
| Déc. . „ | 27 | 172.6 | 6.2 | 72.4 | 40.2 | 150.2 | — | 28.2 | 500.0 | 203.2 | 1.8 | 518.6 | 366.2 |
| Mars . 1940 | 27 | 139.2 | 18.9 | 99.0 | 34.8 | 140.8 | — | 27.9 | 496.0 | 196.9 | 1.8 | 530.2 | 366.9 |
| Avril . „ | 27 | 148.8 | 8.2 | 88.8 | 40.0 | 137.0 | — | 27.8 | 487.9 | 197.7 | 1.8 | 530.5 | 367.9 |
| Mai . „ | 27 | 143.5 | 4.9 | 77.8 | 30.5 | 116.2 | — | 31.0 | 493.1 | 199.8 | 1.8 | 530.6 | 368.8 |
| Juin . „ | 27 | 156.1 | 4.6 | 81.8 | 35.7 | 121.2 | — | 27.5 | 490.4 | 198.8 | 1.9 | 530.9 | 369.8 |
| Juillet „ | 27 | 191.8 | 6.5 | 77.6 | 33.4 | 141.4 | — | 23.9 | 476.5 | 194.4 | 1.9 | 528.7 | 368.6 |
| Août . „ | 27 | 210.8 | 3.9 | 80.8 | 31.0 | 150.1 | — | 23.4 | 471.0 | 190.9 | 1.9 | 528.2 | 368.1 |
| Sept. . „ | 27 | 225.5 | 5.6 | 86.1 | 31.0 | 154.1 | — | 23.4 | 460.2 | 188.0 | 1.9 | 527.4 | 368.4 |
| Oct. . „ | 27 | 225.9 | 6.1 | 88.8 | 22.9 | 169.0 | — | 23.9 | 455.8 | 186.2 | 1.9 | 526.5 | 368.1 |
| Nov. . „ | 27 | 240.1 | 4.8 | 75.7 | 21.2 | 171.2 | — | 23.8 | 452.2 | 184.9 | 1.9 | 527.4 | 370.0 |
| Déc. . „ | 27 | 259.1 | 5.0 | 80.4 | 21.7 | 145.8 | — | 24.9 | 456.8 | 188.8 | 1.9 | 526.8 | 370.2 |
| Janvier 1941 | 27 | 355.0 | 5.9 | 74.4 | 26.2 | 171.8 | — | 24.8 | 445.9 | 185.9 | 1.9 | 523.9 | 367.8 |
| Févr. . „ | 27 | 287.7 | 4.9 | 77.6 | 34.0 | 168.6 | — | 23.4 | 439.6 | 189.9 | 1.9 | 522.9 | 367.1 |
| Mars . „ | 27 | 308.4 | 8.7 | 84.7 | 32.8 | 173.2 | — | 20.8 | 435.7 | 182.9 | 1.9 | 520.9 | 366.0 |

Schweizerische Grossbanken

| | | | | | | | | | | | | | |
|-------------|---|--------|------|-------|-------|-------|------|-------|---------|-------|-------|-------|-------|
| Déc. . 1936 | 7 | 898.8 | 22.8 | 363.6 | 113.8 | 476.0 | 50.8 | 187.1 | 1 005.0 | 237.0 | 127.4 | 413.7 | 128.1 |
| Déc. . 1937 | 7 | 977.2 | 22.2 | 446.4 | 197.1 | 531.4 | 16.9 | 216.8 | 883.7 | 224.6 | 86.1 | 336.1 | 119.9 |
| Déc. . 1938 | 7 | 1055.1 | 15.9 | 423.0 | 115.0 | 446.8 | 37.5 | 219.8 | 820.6 | 198.5 | 79.8 | 326.8 | 127.1 |
| Juin . 1939 | 7 | 702.0 | 23.7 | 495.4 | 136.0 | 475.1 | 14.6 | 238.1 | 801.8 | 198.2 | 58.4 | 275.8 | 127.2 |
| Sept. . „ | 7 | 544.5 | 25.0 | 598.8 | 132.8 | 440.4 | 7.8 | 241.6 | 779.6 | 199.7 | 57.8 | 271.4 | 127.6 |
| Déc. . „ | 7 | 537.7 | 21.2 | 609.1 | 115.4 | 641.4 | 6.9 | 246.4 | 787.5 | 198.6 | 53.7 | 269.4 | 127.8 |
| Mars . 1940 | 7 | 548.1 | 16.2 | 657.6 | 100.2 | 668.8 | 12.1 | 263.5 | 787.1 | 204.0 | 51.1 | 260.5 | 125.4 |
| Juin . „ | 7 | 425.4 | 14.6 | 633.0 | 84.5 | 609.7 | 20.7 | 249.4 | 741.5 | 207.0 | 43.8 | 250.9 | 124.7 |
| Sept. . „ | 7 | 605.8 | 11.8 | 545.6 | 145.2 | 624.5 | 29.0 | 197.8 | 656.9 | 195.0 | 39.4 | 254.8 | 121.8 |
| Déc. . „ | 7 | 717.2 | 11.2 | 378.2 | 133.7 | 813.6 | 43.6 | 193.7 | 704.5 | 192.8 | 38.8 | 253.5 | 121.5 |
| Mars . 1941 | 7 | 873.1 | 18.4 | 293.6 | 160.8 | 818.2 | 44.8 | 194.4 | 680.4 | 189.5 | 37.6 | 256.9 | 125.1 |

Lokalbanken

| | | | | | | | | | | | | | |
|-------------|---|------|-----|------|-----|-----|-----|-----|------|------|-----|------|------|
| Déc. . 1937 | 9 | 47.2 | 0.2 | 26.7 | 0.8 | 8.2 | 1.0 | 3.8 | 60.8 | 19.7 | 0.1 | 33.8 | 16.7 |
| Déc. . 1938 | 9 | 49.2 | 0.2 | 17.6 | 0.8 | 5.1 | 0.8 | 3.8 | 58.1 | 19.7 | 0.1 | 32.5 | 16.9 |
| Juin . 1939 | 9 | 32.8 | 0.5 | 13.5 | 0.2 | 6.8 | 0.8 | 3.1 | 64.5 | 22.8 | 0.1 | 31.9 | 16.7 |
| Sept. . „ | 9 | 26.7 | 0.6 | 9.4 | 0.6 | 8.5 | 0.5 | 4.2 | 62.8 | 22.8 | 0.1 | 34.2 | 16.9 |
| Déc. . „ | 9 | 26.9 | 0.2 | 7.4 | 0.1 | 7.6 | 0.5 | 4.1 | 62.6 | 22.8 | — | 33.6 | 16.6 |
| Mars . 1940 | 9 | 19.0 | 1.0 | 7.4 | 0.1 | 6.1 | 0.4 | 3.2 | 67.0 | 21.8 | — | 33.4 | 17.7 |
| Juin . „ | 9 | 17.0 | 0.4 | 5.2 | — | 7.2 | 0.4 | 3.1 | 65.2 | 18.8 | — | 35.7 | 19.2 |
| Sept. . „ | 9 | 21.5 | 0.5 | 9.5 | 0.2 | 8.5 | 0.8 | 2.6 | 58.1 | 17.1 | — | 32.2 | 18.0 |
| Déc. . „ | 9 | 20.9 | 0.4 | 11.1 | 0.1 | 7.8 | 0.5 | 3.1 | 57.4 | 19.7 | 0.1 | 33.7 | 17.9 |
| Mars . 1941 | 9 | 19.7 | 0.8 | 10.0 | 0.1 | 7.8 | 0.5 | 2.8 | 61.8 | 19.8 | 0.1 | 34.8 | 18.2 |

Bilans intermédiaires de banques suisses

60

Actif

| Kontokorrentvorschüsse und Darlehen an öffentl. Körperschaften <i>Avances en compte courant et prêts à des corporations de droit public</i> | Hypothekaranlagen <i>Placements hypothécaires</i> | Wertchriften und dauernde Beteiligungen <i>Titres et participations permanentes</i> | Syndikatsbeteiligungen <i>Participations syndicales</i> | Bankgebäude <i>Immeubles à l'usage de la banque</i> | Andere Liegenschaften <i>Autres immeubles</i> | Sonstige Aktiven <i>Autres postes de l'actif</i> | Nicht einbezahltes Kapital <i>Capital non versé</i> | Bilanzsumme <i>Total du bilan</i> | Monatsende <i>En fin de mois</i> |
|--|--|--|--|--|--|---|--|--------------------------------------|-------------------------------------|
| <i>en millions de francs</i> | | | | | | | | | |
| <i>Membres de l'Union des Banques cantonales suisses</i> | | | | | | | | | |
| 15 | 16 | 17 | 18 | 19 | 20 | 21 | 22 | 23 | 24 |
| 452.3 | 4 935.2 | 630.5 | 4.0 | 38.4 | 25.6 | 155.2 | — | 7 855.9 | Décembre 1935 |
| 441.4 | 4 970.0 | 625.6 | 3.0 | 40.5 | 30.8 | 157.2 | — | 8 030.1 | Décembre 1936 |
| 425.5 | 5 005.9 | 731.0 | 3.8 | 40.1 | 32.2 | 143.5 | — | 8 275.2 | Décembre 1937 |
| 409.3 | 5 003.4 | 769.7 | 3.1 | 40.7 | 34.8 | 134.5 | — | 8 157.2 | Décembre 1938 |
| 405.4 | 5 019.1 | 787.7 | 1.1 | 40.1 | 34.4 | 73.3 | — | 7 907.8 | Juin . . 1939 |
| 397.0 | 5 034.5 | 743.8 | 2.7 | 40.7 | 37.1 | 129.7 | — | 7 875.7 | Décembre „ |
| 391.5 | 5 041.3 | 741.0 | 7.2 | 40.3 | 37.6 | 89.3 | — | 7 837.3 | Mars . . 1940 |
| 390.8 | 5 045.7 | 729.9 | 1.5 | 40.9 | 37.0 | 78.3 | — | 7 794.4 | Avril . . „ |
| 395.6 | 5 048.7 | 721.9 | 1.3 | 40.7 | 37.3 | 78.0 | — | 7 752.9 | Mai . . „ |
| 399.5 | 5 048.6 | 716.3 | 1.4 | 40.8 | 37.3 | 75.3 | — | 7 769.3 | Juin . . „ |
| 385.2 | 5 050.2 | 715.5 | 1.4 | 40.8 | 37.3 | 68.4 | — | 7 780.0 | Juillet . „ |
| 387.5 | 5 052.3 | 712.9 | 3.0 | 40.8 | 37.3 | 70.3 | — | 7 804.2 | Août . . „ |
| 394.5 | 5 055.0 | 711.1 | 3.0 | 40.8 | 37.2 | 75.3 | — | 7 832.1 | Sept. . . „ |
| 395.3 | 5 055.9 | 712.7 | 2.4 | 40.8 | 37.3 | 81.4 | — | 7 846.6 | Octobre . „ |
| 399.3 | 5 055.8 | 711.5 | 2.2 | 40.8 | 37.9 | 87.1 | — | 7 852.4 | Novembre „ |
| 377.8 | 5 058.6 | 734.3 | 1.9 | 40.5 | 37.7 | 127.3 | — | 7 900.0 | Décembre „ |
| 332.8 | 5 055.6 | 741.3 | 1.7 | 40.4 | 37.3 | 86.1 | — | 7 925.0 | Janvier . 1941 |
| 353.5 | 5 055.4 | 743.3 | 1.9 | 40.5 | 37.6 | 85.1 | — | 7 877.3 | Février . „ |
| 355.3 | 5 058.2 | 747.0 | 3.5 | 40.5 | 37.5 | 82.6 | — | 7 911.7 | Mars . . „ |
| <i>Grandes banques suisses</i> | | | | | | | | | |
| 68.3 | 321.8 | 329.7 | 37.3 | 81.6 | 34.9 | 69.1 | — | 4 599.7 | Décembre 1936 |
| 96.7 | 307.7 | 335.0 | 28.6 | 79.0 | 33.0 | 68.8 | — | 4 662.2 | Décembre 1937 |
| 92.3 | 339.1 | 291.6 | 35.5 | 78.2 | 31.6 | 78.9 | — | 4 487.0 | Décembre 1938 |
| 108.3 | 346.9 | 317.6 | 52.5 | 77.4 | 30.5 | 87.3 | — | 4 240.9 | Juin . . 1939 |
| 108.3 | 344.0 | 296.4 | 62.0 | 77.4 | 30.4 | 102.2 | — | 4 119.4 | Sept. . . „ |
| 78.6 | 346.1 | 342.5 | 37.7 | 77.2 | 30.7 | 78.1 | — | 4 279.6 | Déc. . . „ |
| 77.3 | 345.0 | 334.3 | 40.8 | 77.2 | 30.5 | 81.3 | — | 4 352.1 | Mars . . 1940 |
| 75.7 | 345.8 | 340.6 | 46.7 | 77.0 | 30.9 | 88.6 | — | 4 078.3 | Juin . . „ |
| 105.9 | 343.0 | 397.3 | 43.4 | 77.0 | 30.9 | 94.5 | — | 4 212.8 | Septembre „ |
| 114.8 | 343.9 | 417.4 | 40.2 | 76.8 | 30.9 | 80.0 | — | 4 392.0 | Décembre „ |
| 147.4 | 340.5 | 410.0 | 39.3 | 76.8 | 30.4 | 90.9 | — | 4 512.5 | Mars . . 1941 |
| <i>Banques locales</i> | | | | | | | | | |
| 8.4 | 887.4 | 137.4 | 1.5 | 9.2 | 12.7 | 13.7 | — | 1 251.4 | Décembre 1937 |
| 10.2 | 906.7 | 148.0 | 1.0 | 9.1 | 12.8 | 13.9 | — | 1 268.4 | Décembre 1938 |
| 9.8 | 910.5 | 150.0 | 1.0 | 9.1 | 12.5 | 15.9 | — | 1 262.5 | Juin . . 1939 |
| 9.8 | 913.9 | 145.9 | 1.0 | 9.1 | 12.5 | 18.2 | — | 1 257.5 | Septembre „ |
| 9.7 | 911.7 | 130.9 | 0.2 | 9.1 | 12.9 | 13.1 | — | 1 230.6 | Décembre „ |
| 8.6 | 914.9 | 124.4 | 0.2 | 9.1 | 13.0 | 11.4 | — | 1 219.2 | Mars . . 1940 |
| 8.7 | 917.4 | 118.1 | 0.2 | 9.1 | 13.1 | 15.2 | — | 1 216.0 | Juin . . „ |
| 8.3 | 915.4 | 122.4 | 0.2 | 9.1 | 12.9 | 16.8 | — | 1 218.5 | Septembre „ |
| 8.1 | 911.1 | 120.3 | 0.2 | 9.4 | 12.9 | 13.6 | — | 1 210.2 | Décembre „ |
| 8.0 | 910.1 | 119.4 | 0.2 | 9.4 | 12.8 | 10.7 | — | 1 207.5 | Mars . . 1941 |

Zwischenbilanzen schweizerischer Banken

60

Passiven

| Monatsende <i>En fin de mois</i> | Anzahl der Banken | Bankenkreditoren <i>Engagements en banque</i> | | Verpflichtungen aus Reportgeschäften <i>Engagements dérivant d'opérations de report</i> | Checkrechnungen u. Kreditoren auf Sicht <i>Comptes de chèques et comptes créanciers à vue</i> | Kreditoren auf Zeit <i>Créanciers à terme</i> | Spar-einlagen <i>Dépôts d'épargne</i> | Depositen- und Einlagehefte <i>Livrets de dépôts</i> | Kassenobligationen und Kassenscheine <i>Obligations et bons de caisse</i> | Obligationen-Anleihen <i>Emprunts par obligations</i> |
|---|--------------------------|--|--------------------------|--|--|--|--|---|--|--|
| | <i>Nombre de banques</i> | auf Sicht <i>à vue</i> | andere <i>à terme</i> | | | | | | | |
| in Millionen Franken | | | | | | | | | | |
| Mitglieder des Verbandes schweizerischer Kantonalbanken | | | | | | | | | | |
| 25 | 26 | 27 | 28 | 29 | 30 | 31 | 32 | 33 | 34 | 35 |
| Décembre 1935 | 27 | 100.8 | 45.2 | — | 474.2 | 396.6 | 2 622.2 | 113.8 | 2 527.4 | 484.0 |
| Décembre 1936 | 27 | 98.8 | 17.5 | — | 516.7 | 411.2 | 2 610.7 | 107.0 | 2 614.0 | 506.0 |
| Décembre 1937 | 27 | 111.5 | 15.6 | — | 569.4 | 411.8 | 2 772.6 | 110.8 | 2 555.9 | 485.8 |
| Décembre 1938 | 27 | 105.1 | 10.9 | — | 607.2 | 386.4 | 2 845.9 | 122.6 | 2 298.9 | 473.2 |
| Juin . . . 1939 | 27 | 81.8 | 11.6 | — | 566.4 | 380.4 | 2 812.8 | 121.1 | 2 186.9 | 450.9 |
| Décembre „ | 27 | 93.4 | 37.2 | — | 577.3 | 405.1 | 2 781.8 | 115.2 | 2 075.2 | 439.8 |
| Mars . . . 1940 | 27 | 93.8 | 42.8 | — | 574.6 | 431.2 | 2 724.9 | 109.0 | 2 025.7 | 499.6 |
| Avril . . . „ | 27 | 88.0 | 46.1 | — | 573.2 | 428.5 | 2 705.5 | 107.6 | 2 014.9 | 500.3 |
| Mai . . . „ | 27 | 103.2 | 49.2 | — | 580.1 | 431.4 | 2 650.9 | 103.6 | 1 999.2 | 501.4 |
| Juin . . . „ | 27 | 96.6 | 40.3 | — | 589.0 | 454.8 | 2 638.2 | 102.7 | 1 997.5 | 506.8 |
| Juillet . . „ | 27 | 73.8 | 38.8 | — | 601.3 | 455.4 | 2 642.9 | 103.4 | 2 006.9 | 505.4 |
| Août . . . „ | 27 | 69.8 | 33.0 | — | 610.1 | 454.4 | 2 642.8 | 103.6 | 2 022.0 | 510.7 |
| Sept. . . . „ | 27 | 75.8 | 25.5 | — | 622.1 | 446.8 | 2 632.9 | 102.8 | 2 050.5 | 510.8 |
| Octobre . . „ | 27 | 78.7 | 19.8 | — | 626.8 | 445.1 | 2 614.8 | 101.6 | 2 074.8 | 507.9 |
| Novembre „ | 27 | 77.6 | 20.4 | — | 618.7 | 445.0 | 2 598.8 | 100.4 | 2 088.8 | 507.9 |
| Décembre „ | 27 | 83.1 | 14.9 | — | 628.8 | 455.6 | 2 639.1 | 98.8 | 2 096.4 | 505.9 |
| Janvier . 1941 | 27 | 75.2 | 11.0 | — | 697.6 | 455.5 | 2 630.7 | 97.6 | 2 106.1 | 505.9 |
| Février . . „ | 27 | 82.1 | 20.9 | — | 638.6 | 445.9 | 2 628.2 | 97.9 | 2 116.6 | 505.9 |
| Mars . . . „ | 27 | 85.9 | 19.8 | — | 660.9 | 441.0 | 2 627.7 | 98.1 | 2 119.6 | 505.7 |
| Schweizerische Grossbanken | | | | | | | | | | |
| Décembre 1936 | 7 | 297.9 | 51.5 | 0.2 | 1 446.7 | 337.0 | 148.2 | 355.5 | 862.8 | 88.9 |
| Décembre 1937 | 7 | 327.5 | 43.1 | 0.1 | 1 693.8 | 275.5 | 157.5 | 351.3 | 798.8 | 71.9 |
| Décembre 1938 | 7 | 360.6 | 33.9 | 0.1 | 1 616.6 | 248.2 | 172.8 | 365.2 | 708.5 | 30.2 |
| Juin . . . 1939 | 7 | 266.5 | 34.9 | 0.1 | 1 541.2 | 214.2 | 170.0 | 354.9 | 698.8 | 29.2 |
| Sept. . . . „ | 7 | 234.4 | 31.9 | — | 1 498.8 | 210.8 | 166.4 | 340.1 | 662.5 | 29.2 |
| Déc. . . . „ | 7 | 289.6 | 27.5 | — | 1 674.7 | 206.9 | 166.4 | 340.6 | 626.2 | 28.0 |
| Mars . . . 1940 | 7 | 319.5 | 27.9 | — | 1 782.8 | 209.0 | 162.4 | 325.7 | 591.5 | 27.8 |
| Juin . . . „ | 7 | 229.8 | 19.0 | — | 1 608.8 | 199.7 | 154.9 | 308.8 | 578.9 | 27.7 |
| Sept. . . . „ | 7 | 285.6 | 10.8 | — | 1 749.7 | 207.9 | 155.4 | 311.3 | 579.4 | 27.7 |
| Déc. . . . „ | 7 | 370.8 | 19.8 | — | 1 827.8 | 224.0 | 154.9 | 305.5 | 582.5 | 27.5 |
| Mars . . . 1941 | 7 | 404.9 | 17.2 | — | 1 918.6 | 247.2 | 156.2 | 307.8 | 589.1 | 27.5 |
| Lokalbanken | | | | | | | | | | |
| Décembre 1937 | 9 | 0.7 | 1.0 | — | 63.8 | 26.9 | 328.9 | 114.7 | 412.1 | 51.5 |
| Décembre 1938 | 9 | 0.7 | 1.1 | — | 65.8 | 24.1 | 340.8 | 119.6 | 399.4 | 49.9 |
| Juin . . . „ | 9 | 1.8 | 1.4 | — | 60.7 | 26.1 | 338.0 | 118.5 | 388.1 | 44.7 |
| Septembre „ | 9 | 2.6 | 1.4 | — | 65.1 | 27.8 | 329.5 | 114.7 | 378.7 | 44.7 |
| Décembre „ | 9 | 4.5 | 1.8 | — | 57.9 | 27.8 | 332.5 | 113.9 | 370.7 | 43.5 |
| Mars . . . 1940 | 9 | 5.2 | 1.1 | — | 53.8 | 26.7 | 326.6 | 111.2 | 372.8 | 43.5 |
| Juin . . . „ | 9 | 9.1 | 1.0 | — | 51.0 | 26.8 | 314.0 | 108.0 | 370.6 | 43.5 |
| Sept. . . . „ | 9 | 2.2 | 1.2 | — | 57.2 | 25.5 | 311.9 | 107.6 | 376.8 | 41.4 |
| Déc. . . . „ | 9 | 2.7 | 1.0 | — | 54.1 | 26.8 | 312.5 | 108.0 | 383.8 | 36.7 |
| Mars . . . 1941 | 9 | 4.8 | 1.0 | — | 51.1 | 25.5 | 309.9 | 108.5 | 386.9 | 36.4 |

Bilans intermédiaires de banques suisses

60
Passif

| Pfandbriefdarlehen <i>Emprunts auprès de centrales d'émission de lettres de gage</i> | Checks und kurzfristige Dispositionen <i>Chèques et dispositions à court terme</i> | Tratten und Akzefpte <i>Traites et acceptations</i> | Hypotheken auf eigenen Liegenschaften <i>Dettes hypothécaires sur immeubles appartenant à la banque</i> | Sonstige Passiven <i>Autres postes du passif</i> | Kapital <i>Capital</i> | Reserven <i>Réserves</i> | Bilanzsumme <i>Total du bilan</i> | Monatsende <i>En fin de mois</i> |
|---|---|--|--|---|---------------------------|-----------------------------|--------------------------------------|-------------------------------------|
| En millions de francs | | | | | | | | |
| Membres de l'Union des Banques cantonales suisses | | | | | | | | |
| 36 | 37 | 38 | 39 | 40 | 41 | 42 | 43 | 44 |
| 170.0 | 1.2 | 17.2 | 0.3 | 108.8 | 577.5 | 217.2 | 7 855.9 | Décembre 1935 |
| 206.0 | 2.2 | 12.7 | 0.2 | 124.3 | 580.5 | 222.3 | 8 030.1 | Décembre 1936 |
| 266.0 | 3.6 | 15.0 | 0.1 | 119.0 | 609.5 | 228.6 | 8 275.2 | Décembre 1937 |
| 330.0 | 2.7 | 13.6 | — | 116.5 | 609.5 | 234.7 | 8 157.2 | Décembre 1938 |
| 343.0 | 1.5 | 12.9 | — | 85.5 | 609.5 | 244.5 | 7 907.8 | Juin . . 1939 |
| 369.0 | 1.9 | 13.6 | — | 117.4 | 609.5 | 239.8 | 7 875.7 | Décembre „ |
| 389.0 | 0.9 | 18.2 | — | 69.5 | 609.5 | 249.1 | 7 837.3 | Mars . . 1940 |
| 389.0 | 1.9 | 18.0 | — | 62.8 | 609.5 | 249.1 | 7 794.4 | Avril . . „ |
| 389.0 | 0.9 | 18.7 | — | 66.7 | 609.5 | 249.1 | 7 752.9 | Mai . . „ |
| 389.0 | 1.3 | 18.1 | — | 76.0 | 609.5 | 249.5 | 7 769.3 | Juin . . „ |
| 389.0 | 1.5 | 17.0 | — | 86.4 | 609.5 | 249.2 | 7 780.0 | Juillet . „ |
| 389.0 | 0.8 | 16.2 | — | 93.6 | 609.5 | 249.2 | 7 804.2 | Août . . „ |
| 389.0 | 1.1 | 16.0 | — | 100.6 | 609.5 | 249.2 | 7 832.1 | Sept. . . „ |
| 389.0 | 1.1 | 15.9 | — | 112.9 | 609.5 | 249.2 | 7 846.6 | Octobre . „ |
| 389.0 | 1.3 | 15.9 | — | 129.9 | 609.5 | 249.2 | 7 852.4 | Novembre „ |
| 389.0 | 2.1 | 18.0 | — | 123.5 | 609.5 | 235.3 | 7 900.0 | Décembre „ |
| 389.0 | 2.2 | 19.0 | — | 80.6 | 609.5 | 245.1 | 7 925.0 | Janvier . 1941 |
| 389.0 | 1.2 | 18.5 | — | 78.3 | 609.5 | 244.7 | 7 877.3 | Février . „ |
| 400.0 | 1.1 | 16.7 | — | 81.0 | 609.5 | 244.7 | 7 911.7 | Mars . . „ |
| Grandes banques suisses | | | | | | | | |
| 41.0 | 23.0 | 80.7 | 5.2 | 118.7 | 593.2 | 149.2 | 4 599.7 | Décembre 1936 |
| 44.0 | 24.3 | 78.5 | 4.1 | 120.2 | 523.3 | 147.3 | 4 662.2 | Décembre 1937 |
| 47.0 | 28.5 | 67.7 | 2.7 | 146.6 | 523.3 | 135.6 | 4 487.0 | Décembre 1938 |
| 52.0 | 19.7 | 69.6 | 2.7 | 128.2 | 523.3 | 135.6 | 4 240.9 | Juin . . 1939 |
| 52.0 | 19.9 | 60.0 | 2.7 | 151.3 | 523.3 | 135.6 | 4 119.4 | Sept. . . „ |
| 52.0 | 34.5 | 60.9 | 2.7 | 110.3 | 522.3 | 136.0 | 4 279.6 | Déc. . . „ |
| 54.0 | 20.7 | 65.8 | 2.6 | 103.6 | 522.3 | 136.0 | 4 352.1 | Mars . . 1940 |
| 54.0 | 19.2 | 63.9 | 2.7 | 152.6 | 522.3 | 136.0 | 4 078.3 | Juin . . „ |
| 55.0 | 17.5 | 29.4 | 2.5 | 121.3 | 522.3 | 136.0 | 4 212.3 | Sept. . . „ |
| 55.0 | 19.9 | 27.2 | 2.4 | 118.7 | 521.3 | 134.7 | 4 392.0 | Déc. . . „ |
| 55.0 | 14.1 | 22.6 | 2.6 | 93.2 | 521.3 | 134.7 | 4 512.5 | Mars . . 1941 |
| Banques locales | | | | | | | | |
| 101.0 | 0.2 | 0.1 | 0.5 | 12.9 | 91.2 | 45.9 | 1 251.4 | Décembre 1937 |
| 110.6 | 0.1 | — | 0.5 | 15.3 | 93.5 | 47.0 | 1 268.4 | Décembre 1938 |
| 120.6 | 0.1 | 0.2 | 0.5 | 21.5 | 93.5 | 46.8 | 1 262.5 | Juin . . 1939 |
| 121.6 | — | 2.0 | 0.5 | 29.1 | 93.6 | 46.7 | 1 257.5 | Septembre „ |
| 123.6 | 0.4 | 3.1 | 0.5 | 16.4 | 93.6 | 40.9 | 1 230.6 | Décembre „ |
| 128.0 | 0.2 | 3.0 | 0.5 | 12.5 | 93.6 | 41.0 | 1 219.2 | Mars . . 1940 |
| 131.0 | 0.3 | 5.2 | 0.5 | 20.9 | 93.6 | 41.0 | 1 216.0 | Juin . . „ |
| 131.0 | 0.1 | 2.0 | 0.5 | 26.6 | 93.6 | 40.9 | 1 218.5 | Septembre „ |
| 130.0 | 0.1 | 3.0 | 0.5 | 17.0 | 93.6 | 41.4 | 1 210.2 | Décembre „ |
| 130.0 | 0.2 | 4.5 | 0.5 | 12.7 | 94.6 | 41.4 | 1 207.5 | Mars . . 1941 |

Quartalsbilanzen der schweizerischen Grossbanken

61

| Bilanzpositionen | A.-G. Leu & Co. | | Basler Handelsbank | | Eidgenössische Bank A.-G. | | Schweiz. Bankgesellschaft | |
|--|----------------------|-------------|-----------------------|-------------|------------------------------|-------------|------------------------------|-------------|
| | 1940 | 1941 | 1940 | 1941 | 1940 | 1941 | 1940 | 1941 |
| | <i>Déc.</i> | <i>Mars</i> | <i>Déc.</i> | <i>Mars</i> | <i>Déc.</i> | <i>Mars</i> | <i>Déc.</i> | <i>Mars</i> |
| | In Millionen Franken | | | | | | | |
| 1 | 2 | 3 | 4 | 5 | 6 | 7 | 8 | 9 |
| Aktiven | | | | | | | | |
| 1. Kasse, Giro- und Postcheckguthaben . . . | 9.8 | 8.2 | 19.3 | 20.7 | 43.7 | 56.5 | 141.8 | 171.7 |
| 2. Coupons | 1.7 | 1.6 | 0.3 | 0.5 | 1.0 | 1.5 | 1.9 | 2.8 |
| 3. Bankdebitoren auf Sicht | 2.2 | 2.5 | 11.1 | 12.1 | 22.4 | 22.4 | 75.2 | 48.3 |
| 4. Andere Bankdebitoren | 0.7 | 0.7 | 7.2 | 7.5 | 0.1 | 0.1 | 23.0 | 37.7 |
| 5. Wechsel | 6.9 | 7.0 | 18.9 | 12.5 | 58.6 | 59.0 | 89.8 | 104.1 |
| 6. Reports und Vorschüsse auf kurze Zeit . . | — | — | 3.5 | 4.2 | 5.0 | 1.4 | — | — |
| 7. Kontokorrentdebitoren ohne Deckung . . | 2.9 | 3.7 | 12.4 | 11.8 | 34.6 | 34.3 | 29.3 | 29.6 |
| 8. Kontokorrentdebitoren mit Deckung . . | 15.2 | 14.2 | 10.1 | 13.0 | 71.2 | 64.5 | 92.8 | 91.3 |
| 8a. davon gegen hypothekarische Deckung . | 8.1 | 7.8 | 0.1 | 0.1 | 10.0 | 10.4 | 19.1 | 17.9 |
| 9. Feste Vorschüsse u. Darlehen ohne Deckung | 0.6 | 0.4 | 6.6 | 6.4 | 2.3 | 1.4 | 3.5 | 3.7 |
| 10. Feste Vorschüsse und Darlehen mit Deckung | 2.5 | 2.4 | 18.8 | 22.5 | 28.1 | 30.2 | 30.9 | 29.9 |
| 10a. davon gegen hypothekarische Deckung. | 0.8 | 0.9 | 0.8 | 0.8 | 5.9 | 7.2 | 19.0 | 18.9 |
| 11. Kontokorrentvorschüsse und Darlehen an öffentlich-rechtliche Körperschaften . . . | 2.2 | 2.1 | 3.4 | 3.4 | 11.6 | 16.4 | 6.1 | 7.2 |
| 12. Hypothekaranlagen | 66.3 | 65.9 | — | — | 0.8 | 0.8 | 7.3 | 7.2 |
| 13. Wertschriften und dauernde Beteiligungen | 7.0 | 8.6 | 22.7 | 24.1 | 16.6 | 17.0 | 59.9 | 51.0 |
| 14. Syndikatsbeteiligungen | — | — | 6.6 | 6.7 | 0.1 | — | 2.2 | 2.2 |
| 15. Bankgebäude | — | — | 10.0 | 10.0 | 6.5 | 6.5 | 12.8 | 12.7 |
| 16. Andere Liegenschaften | — | — | — | — | 0.3 | 0.3 | 4.0 | 4.0 |
| 17. Transferbeschwerte Aktiven | 48.2 | 48.2 | — | — | — | — | — | — |
| 18. Sonstige Aktiven | 1.9 | 3.1 | 0.5 | 2.5 | 0.3 | 0.6 | 3.4 | 4.6 |
| 19. Nicht einbezahltes Kapital | — | — | — | — | — | — | — | — |
| 20. Bilanzsumme | 168.1 | 168.6 | 151.4 | 157.9 | 303.2 | 312.9 | 583.9 | 608.0 |
| Passiven | | | | | | | | |
| 1. Bankenkreditoren auf Sicht | 2.7 | 2.4 | 1.8 | 3.5 | 11.2 | 11.4 | 75.4 | 80.2 |
| 2. Andere Bankenkreditoren | — | — | 0.3 | 1.1 | 0.5 | 1.3 | — | 1.0 |
| 3. Verpflichtungen aus Reportgeschäften . . | — | — | — | — | — | — | — | — |
| 4. Checkrechnungen und Kreditoren auf Sicht | 14.9 | 17.5 | 35.4 | 39.1 | 120.5 | 129.6 | 263.7 | 284.8 |
| 5. Kreditoren auf Zeit | 12.0 | 11.1 | 20.6 | 21.7 | 36.2 | 40.3 | 29.3 | 29.6 |
| 6. Spareinlagen | — | — | — | — | — | — | — | — |
| 7. Depositen- und Einlagehefte | 8.1 | 8.0 | 11.0 | 11.1 | 33.6 | 34.1 | 62.0 | 64.2 |
| 8. Kassenobligationen und Kassenscheine . . | 30.7 | 30.1 | 36.6 | 35.9 | 38.8 | 38.5 | 62.0 | 62.0 |
| 9. Obligationen-Anleihen | 11.8 | 11.8 | 15.7 | 15.7 | — | — | — | — |
| 10. Pfandbriefdarlehen | 25.0 | 25.0 | — | — | — | — | — | — |
| 11. Checks und kurzfristige Dispositionen . . | — | — | 0.8 | 0.6 | 1.2 | 1.4 | 4.5 | 2.5 |
| 12. Tratten und Akzepte | 1.8 | 1.8 | 1.9 | 1.6 | 3.2 | 0.9 | 2.1 | 1.4 |
| 13. Hypotheken auf eigenen Liegenschaften . | — | — | — | — | — | — | — | — |
| 14. Rückstellungen | 26.2 | 26.2 | — | — | — | — | 11.3 | 12.0 |
| 15. Sonstige Passiven | 3.6 | 3.4 | 2.1 | 2.4 | 7.8 | 5.2 | 12.0 | 8.7 |
| 16. Kapital | 25.8 | 25.8 | 20.0 | 20.0 | 33.0 | 33.0 | 40.0 | 40.0 |
| 17. Reserven | 5.5 | 5.5 | 5.2 | 5.2 | 17.2 | 17.2 | 21.6 | 21.6 |
| 18. Bilanzsumme | 168.1 | 168.6 | 151.4 | 157.9 | 303.2 | 312.9 | 583.9 | 608.0 |

Bilans trimestriels des grandes banques suisses

61

| Schweiz. Bankverein | | Schweiz. Kreditanstalt | | Schweiz. Volksbank | | Total | | Positions du bilan |
|-----------------------|---------|------------------------|---------|--------------------|-------|---------|---------|---|
| 1940 | 1941 | 1940 | 1941 | 1940 | 1941 | 1940 | 1941 | |
| Déc. | Mars | Déc. | Mars | Déc. | Mars | Déc. | Mars | |
| En millions de francs | | | | | | | | |
| 10 | 11 | 12 | 13 | 14 | 15 | 16 | 17 | 18 |
| 261.9 | 333.6 | 215.5 | 252.7 | 25.2 | 29.7 | 717.2 | 873.1 | Actif |
| 1.7 | 3.5 | 2.8 | 5.3 | 1.8 | 3.2 | 11.2 | 18.4 | 1. Caisse, compte de virements et compte de chèques postaux |
| 149.1 | 111.0 | 109.4 | 88.7 | 8.8 | 8.6 | 378.2 | 293.6 | 2. Coupons |
| 69.2 | 68.5 | 31.0 | 43.2 | 2.5 | 2.6 | 133.7 | 160.3 | 3. Avoirs en banque à vue |
| 353.8 | 324.3 | 231.1 | 247.3 | 54.5 | 64.0 | 813.6 | 818.2 | 4. Avoirs en banque à terme |
| 0.1 | 1.0 | 35.0 | 37.7 | — | — | 43.6 | 44.3 | 5. Effets de change |
| 28.2 | 31.7 | 72.8 | 67.8 | 14.0 | 15.5 | 193.7 | 194.4 | 6. Reports et avances à court terme |
| 148.5 | 146.3 | 200.2 | 189.1 | 166.5 | 162.0 | 704.5 | 680.4 | 7. Comptes courants débiteurs en blanc |
| 18.3 | 17.9 | 49.4 | 50.2 | 87.3 | 85.2 | 192.3 | 189.5 | 8. Comptes courants débiteurs gagés |
| 15.6 | 14.3 | 9.9 | 11.1 | 0.3 | 0.3 | 38.8 | 37.6 | 8a. dont garantis par créances hypothécaires |
| 76.5 | 86.1 | 61.8 | 51.8 | 34.9 | 34.0 | 253.5 | 256.9 | 9. Avances et prêts à terme fixe en blanc |
| 35.2 | 37.9 | 37.1 | 37.0 | 22.7 | 22.4 | 121.5 | 125.1 | 10. Avances et prêts à terme fixe gagés |
| 77.7 | 103.0 | 3.5 | 3.7 | 10.3 | 11.6 | 114.8 | 147.4 | 10a. dont garantis par hypothèque |
| 0.9 | 0.9 | 21.8 | 21.9 | 246.9 | 243.8 | 344.0 | 340.5 | 11. Avances en compte courant et prêts à des corporations de droit public |
| 154.0 | 166.6 | 141.0 | 125.3 | 16.2 | 17.4 | 417.4 | 410.0 | 12. Placements hypothécaires |
| 8.1 | 8.1 | 23.2 | 22.3 | — | — | 40.2 | 39.3 | 13. Titres et participations permanentes |
| 13.2 | 13.3 | 11.5 | 11.5 | 22.3 | 22.8 | 76.3 | 76.8 | 14. Participations syndicales |
| 5.2 | 5.2 | — | — | 21.4 | 20.9 | 30.9 | 30.4 | 15. Immeubles à l'usage de la banque |
| — | — | — | — | — | — | 48.2 | 48.2 | 16. Autres immeubles |
| 2.4 | — | 19.6 | 26.1 | 3.6 | 5.8 | 31.7 | 42.7 | 17. Actifs affectés par des restrictions de transfert |
| — | — | — | — | — | — | — | — | 18. Autres postes de l'actif |
| 1 366.1 | 1 417.4 | 1 189.6 | 1 205.5 | 629.7 | 642.2 | 4 392.0 | 4 512.5 | 19. Capital non versé |
| 155.7 | 163.7 | 117.6 | 138.0 | 5.9 | 5.7 | 370.3 | 404.9 | 20. Total du bilan |
| 0.3 | 0.2 | 18.3 | 13.3 | 0.4 | 0.3 | 19.8 | 17.2 | Passif |
| — | — | — | — | — | — | — | — | 1. Engagements en banque à vue |
| 726.3 | 771.8 | 572.9 | 573.4 | 94.1 | 102.4 | 1 827.3 | 1 918.6 | 2. Engagements en banque à terme |
| 62.3 | 65.8 | 38.4 | 47.0 | 25.2 | 31.7 | 224.0 | 247.2 | 3. Engagements dérivant d'opérations de report |
| — | — | — | — | 154.9 | 156.2 | 154.9 | 156.2 | 4. Comptes de chèques et comptes créanciers à vue |
| 77.6 | 77.7 | 71.1 | 71.0 | 42.1 | 41.7 | 305.5 | 307.3 | 5. Créances à terme |
| 118.4 | 122.9 | 140.3 | 142.3 | 155.7 | 156.9 | 582.5 | 589.1 | 6. Dépôts d'épargne |
| — | — | — | — | — | — | 27.5 | 27.5 | 7. Livrets de dépôts |
| — | — | — | — | 30.0 | 30.0 | 55.0 | 55.0 | 8. Obligations et bons de caisse |
| 7.9 | 5.8 | 4.0 | 3.6 | 1.5 | 0.4 | 19.9 | 14.1 | 9. Emprunts par obligations |
| 0.4 | 0.5 | 17.7 | 16.4 | 0.1 | — | 27.2 | 22.6 | 10. Emprunts auprès de centrales d'émission de lettres de gage |
| — | — | — | — | 2.4 | 2.6 | 2.4 | 2.6 | 11. Chèques et dispositions à court terme |
| — | — | — | — | — | — | 38.2 | 38.2 | 12. Traités et acceptations |
| 22.4 | 14.4 | 18.3 | 9.0 | 15.0 | 11.9 | 80.5 | 55.0 | 13. Dettes hypothécaires sur immeubles appartenant à la banque |
| 160.0 | 160.0 | 150.0 | 150.0 | 93.0 | 93.0 | 521.8 | 521.8 | 14. Provisions |
| 34.8 | 34.8 | 41.0 | 41.0 | 9.4 | 9.4 | 134.7 | 134.7 | 15. Autres postes du passif |
| 1 366.1 | 1 417.4 | 1 189.6 | 1 205.5 | 629.7 | 642.2 | 4 392.0 | 4 512.5 | 16. Capital |
| — | — | — | — | — | — | — | — | 17. Réserves |
| — | — | — | — | — | — | — | — | 18. Total du bilan |

Hauptzahlen der Ausweise zentraler Notenbanken — Principaux chiffres des situations des banques centrales d'émission

62

| Bank von Frankreich <i>Banque de France</i> | Encaisse or 1) | Disponibilités à vue et effets sur l'étranger | Effets sur la France | Avances sur or et titres Avances à 30 jours sur effets publ. à 2 ans | Bons du Trésor négociables | Bons de la Caisse autonome d'amort. Prêts sans intérêt à l'Etat | Avances provisoires s. intérêts à l'Etat | Billets au porteur en circulation | Comptes courants crédi-teurs | Couverture | | Taux d'es-compte |
|---|-------------------|---|----------------------|--|----------------------------|---|--|-----------------------------------|------------------------------|-----------------------------|-------------------------------------|------------------|
| | | | | | | | | | | Col. 2:9 | Col. 2:9 + 10 (Couverture min. 35%) | |
| In Millionen französischen Franken — En millions de francs français | | | | | | | | | | In Prozenten — En pour-cent | | |
| 1 | 2 | 3 | 4 | 5 | 6 | 7 | 8 | 9 | 10 | 11 | 12 | 13 |
| Fin . . . 1930 | 53 578 | 26 179 | 8 354 | 2 901 | — | 8 504 | — | 76 436 | 24 322 | 70.09 | 53.17 | 2 |
| " . . . 1935 | 66 296 | 1 328 | 9 712 | 4 457 | — | 9 000 | — | 81 150 | 11 578 | 81.69 | 71.49 | 6 |
| " . . . 1936 | 60 359 | 1 460 | 9 844 | 5 557 | — | 8 840 | 17 608 | 89 342 | 15 744 | 67.55 | 57.44 | 2 |
| " . . . 1937 | 58 933 | 911 | 10 718 | 4 456 | — | 8 780 | 31 909 | 93 837 | 22 787 | 62.80 | 50.53 | 3 |
| " . . . 1938 | 87 265 | 821 | 11 568 | 4 055 | — | 15 530 | 20 627 | 110 935 | 30 657 | 78.66 | 61.63 | 2 |
| " . . . 1939 | 97 267 | 112 | 13 312 | 3 656 | — | 15 455 | 34 673 | 151 322 | 16 665 | 64.27 | 57.90 | 2 |
| 25 Mai . . . " | 92 266 | 754 | 9 744 | 3 478 | — | 15 470 | 20 577 | 121 391 | 22 142 | 76.00 | 64.28 | 2 |
| 28 Mars . 1940 | 84 614 | 111 | 14 124 | 3 696 | 30 000 | 15 396 | 20 550 | 156 032 | 15 416 | 54.22 | 49.85 | 2 |
| 25 Avril . . " | 84 615 | 112 | 14 848 | 3 640 | 30 000 | 15 396 | 20 900 | 156 285 | 15 853 | 54.14 | 49.16 | 2 |
| 30 Mai . . . " | 84 615 | 102 | 25 048 | 6 036 | 30 000 | 15 396 | 32 600 | 170 853 | 26 828 | 49.52 | 42.80 | 2 |
| 20 Juin . . . " | 84 616 | 84 | 22 180 | 6 356 | 30 000 | 15 400 | 36 250 | 174 469 | 26 454 | 48.49 | 42.11 | 2 |
| 26 Déc. . . . " | 84 616 | 41 | 12 109 | 4 688 | 30 000 | 15 400 | 136 217 ²⁾ | 218 383 | 69 586 | 38.74 | 29.88 | 2 |
| 25 Janvier . 1941 | 97 268 | 47 | 12 714 | 3 764 | . | 15 400 | 20 473 | 151 725 | . | 64.10 | 58.28 | 2 |

1) L'encaisse-or est évaluée, à partir du 29 février 1940, sur la base de 23.34 milligrammes (contre 27.5 dès le 12 novembre 1938) d'or 900/1000 par franc (1 kg or fin = 47 605,44 francs contre 40 404,04 francs). 2) Y compris 72 317 millions de francs pour avances pour frais d'occupation.

| Belgische Nationalbank <i>Banque Nationale de Belgique</i> | Or 2) | Devises étrangères et valeurs-or 3) | Reichs-kasse | Mon-naies et billets étrangers | Portefeuille effets sur la Belgique et valeurs or sur l'étranger 3) | Avances sur fonds publics belges | Créances sur l'Etat et sur les collectivités publiques | Fonds publics | Billets de banque en circulation | Office des chèques postaux | Comptes courants | Couverture | | Taux d'es-compte |
|--|----------|--|--------------|--------------------------------|--|----------------------------------|--|---------------|----------------------------------|----------------------------|------------------|--------------------|-------------|------------------|
| | | | | | | | | | | | | Col. 2+3: 10+11+12 | In % — En % | |
| In Millionen belgischen Franken — En millions de francs belges | | | | | | | | | | | | In % — En % | | |
| 1 | 2 | 3 | 4 | 5 | 6 | 7 | 8 | 9 | 10 | 11 | 12 | 13 | 14 | |
| Fin . . . 1930 | 11 710 | — | — | — | 4 480 | 210 | 1 460 | — | 16 420 | — | 1 470 | 65.48 | 2 1/2 | |
| " . . . 1935 | 17 285 | — | — | — | 6 465 | 430 | 810 | — | 20 585 | — | 4 905 | 67.82 | 2 | |
| " . . . 1936 | 18 640 | — | — | — | 6 950 | 340 | 785 | — | 22 700 | — | 4 440 | 68.67 | 2 | |
| " . . . 1937 | 17 625 | — | — | — | 6 480 | 160 | 760 | 1 150 | 21 540 | — | 3 905 | 69.26 | 2 | |
| " . . . 1938 | 17 140 | 4 610 | — | — | 1 070 | 205 | 720 | 1 155 | 21 990 | — | 2 770 | 87.75 | 2 1/2 | |
| " . . . 1939 | 17 970 | 3 155 | — | — | 4 885 | 1 140 | 710 | 1 470 | 27 995 | — | 1 100 | 72.60 | 2 1/2 | |
| " . . . 1940 | 21 655 | 57 | 1 113 | — | 961 | 206 | 8 134 | 1 819 | 34 478 | — | 1 385 | 60.88 | 2 | |
| 25 Avril . . 1940 | 23 055 | — | — | — | 4 955 | 345 | 695 | 1 485 | 29 400 | — | 910 | 76.05 | 2 | |
| 8 Mai " | 23 405 | — | — | — | 4 995 | 380 | — | 1 480 | 29 805 | — | 910 | 76.20 | 2 | |
| 25 Juin . . . " | 22 115 | — | — | — | 6 415 | 2 555 | — | 3 080 | 33 450 | — | 1 435 | 63.89 | 2 | |
| 27 Février . 1941 | 21 656 | 1 463 | 670 | 2 902 | 919 | — | 12 830 | 1 843 | 37 001 | 3 271 | 1 850 | 51.41 | 2 | |
| 27 Mars . . . " | 21 656 | 1 554 | 710 | 3 310 | 658 | — | 13 987 | 1 802 | 37 935 | 3 465 | 2 105 | 49.77 | 2 | |
| 24 Avril . . . " | 21 657 | 1 611 | 695 | 3 552 | 606 | — | 14 726 | 1 667 | 38 530 | 3 461 | 2 342 | 48.84 | 2 | |
| 1er Mai . . . " | 21 658 | 1 759 | 715 | 3 591 | 560 | — | 14 553 | 1 672 | 38 867 | 3 423 | 2 038 | 48.85 | 2 | |

1) Dès janvier 1941 situations réunies de la Banque Nationale de Belgique et de la Banque d'Emission à Bruxelles.
2) L'encaisse-or est évaluée jusqu'au 1er avril 1936 sur la base de 1 kg or fin = 6 373,15 B; dès lors, 1 kg or fin = 6 638,70 B.
3) Depuis le 27 janvier 1938, la Banque Nationale de Belgique indique séparément les effets sur la Belgique et les devises étrangères et valeurs-or.

| Bank von Italien 1) <i>Banca d'Italia 1)</i> | Oro in cassa 2) | Crediti su l'estero | Porta-foglio su piazze italiane | Anticipazioni | Circo-lazione del biglietti | Vaglia cambiali e assegni della Banca Depositi in conto corrente | Riserva | | | Saggio dello sconto |
|---|--------------------|---------------------|---------------------------------|---------------|-----------------------------|--|-----------------------------|------------|---|---------------------|
| | | | | | | | Col. 2:6 | Col. 2+3:6 | Col. 2+3:6+7 (Riserva min. 40%) ³⁾ | |
| In Millionen Lire — En millions de Lires | | | | | | | In Prozenten — En pour-cent | | | |
| 1 | 2 | 3 | 4 | 5 | 6 | 7 | 8 | 9 | 10 | 11 |
| Fin . . . 1934 | 5 811 | 72 | 4 005 | 2 450 | 13 145 | 1 102 | 44.20 | 44.75 | 41.29 | 4 |
| " . . . 1935 ⁴⁾ | 3 027 | 367 | 4 898 | 4 090 | 15 456 | 1 090 | 19.58 | 21.95 | 20.51 | 5 |
| " . . . 1936 ⁴⁾ | 3 959 | 63 | 1 267 | 1 599 | 16 525 | 1 431 | 23.95 | 24.88 | 22.89 | 4 1/2 |
| " . . . 1937 ⁴⁾ | 3 996 | 32 | 2 544 | 4 508 | 17 468 | 1 465 | 22.87 | 23.05 | 21.27 | 4 1/2 |
| " . . . 1938 ⁴⁾ | 3 674 | 152 | 3 704 | 3 687 | 18 955 | 1 721 | 19.88 | 20.98 | 19.23 | 4 1/2 |
| " . . . 1939 ⁴⁾ | 2 738 | 393 | 4 833 | 2 991 | 24 432 | 2 486 | 11.05 | 12.81 | 11.62 | 4 1/2 |
| Fin Mars . 1940 | . | . | . | . | 22 644 | . | . | . | . | . |

1) Veröffentlichung der Ausweise auf Grund des kgl. Dekrets vom 28. Oktober 1935 sistiert — La publication de la situation est suspendue en vertu du décret royal du 28 octobre 1935.
2) Vom 5. Oktober 1936 an, 1 kg Feingold = L. 21 381,23; vorher L. 12 627,86. — Dès le 5 octobre 1936 1 kg d'or fin = L. 21 381,23; auparavant L. 12 627,86.
3) Durch Dekret vom 21. Juli 1935 ist die Vorschrift der 40% igen Golddeckung einstweilen ausser Kraft gesetzt — Selon décret du 21 juillet 1935, la prescription fixant le minimum de la couverture-or à 40% est déclarée temporairement hors vigueur.
4) Laut Geschäftsbericht der „Banca d'Italia“ — Selon le rapport annuel de la „Banca d'Italia“.

Hauptzahlen der Ausweise zentraler Notenbanken — Principaux chiffres des situations des banques centrales d'émission

62

| Niederländische Bank Banque néerlandaise | Gold 1) | Silver | Foreign bills | Domestic bills, promissory notes etc. | | Loans and advances in current account | Advances to the Government | Notes in circulation | Bank post bills, Balances in current account | Reserves | | Discount rate |
|--|------------|--------|---------------|---------------------------------------|-------|---------------------------------------|----------------------------|----------------------|--|-----------------------------|----------------------------------|---------------|
| | | | | total | | | | | | Col. 2 : 9 | 2+3 : 9+10 (Lowest reserve 40 %) | |
| | | | | thereof Treasury papers ²⁾ | | | | | | | | |
| In Millionen Gulden — En millions de Florins | | | | | | | | | | In Prozenten — En pour-cent | | |
| 1 | 2 | 3 | 4 | 5 | 6 | 7 | 8 | 9 | 10 | 11 | 12 | 13 |
| Fin . . . 1930 | 426.2 | 24.2 | 246.8 | 49.5 | — | 98.6 | — | 843.0 | 30.7 | 50.55 | 51.54 | 3 |
| " . . . 1935 | 643.4 | 19.0 | 1.6 | 33.1 | — | 139.6 | — | 808.6 | 50.6 | 79.57 | 77.09 | 3 1/2 |
| " . . . 1936 | 719.6 | 18.1 | 2.8 | 23.2 | — | 320.2 | — | 792.4 | 310.1 | 90.80 | 66.90 | 2 |
| " . . . 1937 | 1 365.8 | 16.7 | 5.1 | 23.4 | — | 194.9 | — | 868.4 | 755.8 | 157.28 | 85.14 | 2 |
| " . . . 1938 | 1 461.2 | 27.8 | 3.6 | 8.9 | — | 308.5 | — | 991.5 | 838.4 | 147.87 | 81.84 | 2 |
| " . . . 1939 | 1 013.6 | 10.8 | 1.6 | 77.8 | 68.0 | 228.4 | 15.0 | 1 152.4 | 229.7 | 87.94 | 74.11 | 3 |
| 29 Avril 1940 | 1 160.8 | 11.7 | 0.8 | 9.9 | — | 225.7 | — | 1 165.7 | 253.8 | 99.58 | 82.55 | 3 |
| 25 Nov. " | 1 108.7 | 15.5 | 15.4 | 176.8 | 170.0 | 200.0 | 15.0 | 1 438.0 | 184.5 | 77.09 | 69.28 | 3 |
| 30 Déc. " | 1 102.2 | 18.1 | 15.4 | 252.6 | 246.0 | 204.0 | 15.0 | 1 551.8 | 175.1 | 71.02 | 64.87 | 3 |
| 31 Janv. 1941 | 1 098.9 | 19.8 | 15.4 | 223.8 | 211.0 | 190.9 | 15.0 | 1 536.8 | 163.1 | 71.58 | 65.88 | 3 |
| 24 Fév. " | 1 096.6 | 18.8 | 22.9 | 66.5 | 36.0 | 234.1 | 15.0 | 1 508.1 | 123.1 | 72.71 | 68.88 | 3 |
| 31 Mars " | 1 096.8 | 17.7 | 22.9 | 169.5 | 160.0 | 211.2 | 15.0 | 1 593.8 | 144.5 | 68.80 | 64.10 | 3 |
| 28 Avril " | 1 021.7 | 17.2 | 22.9 | 216.7 | 208.0 | 195.6 | 15.0 | 1 614.8 | 170.4 | 63.28 | 58.21 | 3 |
| 5 Mai " | 1 021.7 | 17.2 | 122.9 | 235.7 | 229.0 | 190.5 | — | 1 630.7 | 161.6 | 62.65 | 57.96 | 3 |

1) L'encaisse-or est évaluée, à partir du 26 mars 1940, sur la base de 1 kg d'or fin = 2009 Fl.

2) Directly placed with the Bank.

| Bank von England ¹⁾ Bank of England ¹⁾ | Issue Department Gold Coin and Bullion ²⁾ | Securities held against Fiduciary Issue | Notes in circulation | Banking Department | | | | Reserves Col. 5 : 8 | Discount rate |
|---|---|---|----------------------|-----------------------------|-----------------------|------------------|--------------------------------|---------------------|---------------|
| | | | | Notes, Gold and Silver Coin | Government Securities | Other Securities | Public Deposits Other Deposits | | |
| | | | | | | | | | |
| 1 | 2 | 3 | 4 | 5 | 6 | 7 | 8 | 9 | 10 |
| Fin . . . 1930 | 147.6 | 260.0 | 368.8 | 39.5 | 81.0 | 72.7 | 175.2 | 22.54 | 3 |
| " . . . 1935 | 200.1 | 260.0 | 424.5 | 36.2 | 81.9 | 21.8 | 121.8 | 29.84 | 2 |
| " . . . 1936 | 313.7 | 200.0 | 467.4 | 46.8 | 134.5 | 38.6 | 201.9 | 23.17 | 2 |
| " . . . 1937 | 326.4 | 220.0 | 505.8 | 41.9 | 114.6 | 30.1 | 168.6 | 24.85 | 2 |
| " . . . 1938 | 326.4 | 230.0 | 504.7 | 52.5 | 69.2 | 50.0 | 153.7 | 34.15 | 2 |
| " . . . 1939 | 0.2 | 580.0 | 554.6 | 26.8 | 151.5 | 28.9 | 189.1 | 14.06 | 2 |
| 24 Avril . . 1940 | 0.2 | 580.0 | 537.1 | 44.1 | 130.6 | 27.7 | 184.7 | 23.85 | 2 |
| 27 Novembre " | 0.2 | 630.0 | 593.4 | 37.9 | 137.4 | 23.9 | 188.2 | 20.18 | 2 |
| 26 Décembre " | 0.2 | 630.0 | 616.9 | 14.2 | 178.5 | 20.6 | 199.5 | 7.12 | 2 |
| 29 Janvier . 1941 | 0.2 | 630.0 | 599.2 | 32.0 | 150.0 | 25.5 | 193.8 | 16.55 | 2 |
| 26 Février . " | 0.2 | 630.0 | 603.8 | 28.4 | 156.4 | 19.0 | 189.3 | 15.00 | 2 |
| 25 Mars . . " | 0.2 | 630.0 | 611.5 | 19.9 | 126.5 | 19.8 | 192.9 | 10.81 | 2 |
| 2 Avril . . " | 0.2 | 630.0 | 614.6 | 16.6 | 124.5 | 19.1 | 178.9 | 9.27 | 2 |

1) Veröffentlichung der Ausweise sistiert. — La publication de la situation est suspendue.

2) Am 6. September 1939 wurde der gesamte Goldbestand der Bank von England an den englischen Währungsausgleichsfonds übertragen.

| Deutsche Reichsbank | Goldbestand | Bestand an deckungsfähigen Devisen | Bestand an sonstigen Wechseln und Schecks | Bestand an Reichsschatzwechseln | Bestand an Lombardforderungen | Bestand an deckungsfähigen Wertpapieren | Betrag der umlaufenden Noten | Sonstige täglich fällige Verbindlichkeiten | Deckung | | Diskontsatz |
|---------------------|-------------|------------------------------------|---|---------------------------------|-------------------------------|---|------------------------------|--|--|-------|-------------|
| | | | | | | | | | Kol. 2 + 3 : 8 | | |
| | | | | | | | | | In Millionen Reichsmark — En millions de Reichsmarks | | |
| 1 | 2 | 3 | 4 | 5 | 6 | 7 | 8 | 9 | 10 | 11 | |
| Fin . . . 1930 | 2 216 | 469 | 2 366 | 206 | 256 | — | 4 778 | 652 | 56.19 | 5 | |
| " . . . 1935 | 82 | 5 | 4 498 | 53 | 84 | 349 | 4 285 | 1 032 | 2.04 | 4 | |
| " . . . 1936 | 66 | 6 | 5 448 | 62 | 74 | 221 | 4 980 | 880 | 1.44 | 4 | |
| " . . . 1937 | 71 | 6 | 6 013 | 119 | 60 | 106 | 5 493 | 1 059 | 1.88 | 4 | |
| " . . . 1938 | 71 | 6 | 8 123 | 121 | 45 | 557 | 8 223 | 1 527 | 0.92 | 4 | |
| " . . . 1939 | 71 | 7 | 11 392 | | 30 | 804 | 11 798 | 2 018 | 0.65 | 4 | |
| 30 Avril . . 1940 | 78 | | 12 188 | | 31 | 221 | 12 480 | 1 714 | 0.62 | 4 | |
| 30 Novembre " | 78 | | 13 532 | | 26 | 51 | 13 198 | 1 706 | 0.58 | 3 1/2 | |
| 31 Décembre " | 71 | 7 | 15 419 | | 38 | 32 | 14 033 | 2 561 | 0.55 | 3 1/2 | |
| 31 Janvier . 1941 | 77 | | 14 503 | | 28 | 28 | 13 694 | 1 726 | 0.56 | 3 1/2 | |
| 28 Février . " | 77 | | 15 284 | | 34 | 24 | 13 976 | 1 935 | 0.55 | 3 1/2 | |
| 31 Mars . . " | 78 | | 15 367 | | 23 | 32 | 14 188 | 2 127 | 0.54 | 3 1/2 | |
| 30 Avril . . " | 78 | | 15 644 | | 32 | 22 | 14 689 | 2 006 | 0.52 | 3 1/2 | |
| 7 Mai . . . " | 78 | | 15 473 | | 23 | 19 | 14 423 | 2 056 | 0.53 | 3 1/2 | |

Hauptzahlen der Ausweise zentraler Notenbanken — Principaux chiffres des situations des banques centrales d'émission

62

| Nationalbank für Böhmen und Mähren 1) <i>Banque Nationale de Bohême et Moravie</i> 2) | Réserve or 2) | Disponi- bilités à l'étranger et billets de banque étrangers | Lettres de change es- comptées Titres es- comptés | Avances sur titres | Solde de la dette pu- blique en billets d'Etat | Billets de banque en cir- culation | Solde crédeur des comptes de vire- ments et autres dépôts à vue | Couverture | | Taux d'es- compte |
|--|---------------------|---|--|--------------------------|--|---|---|-------------------------------|-------------------------|-------------------------|
| | | | | | | | | Col. 2 : 7 | Col. 2 : 7 + 8 3) | |
| | | | | | | | | (Couver- ture min. 25%) | | |
| In Millionen Kronen — En millions de Couronnes | | | | | | | | In Prozenten — En pour-cent | | |
| 1 | 2 | 3 | 4 | 5 | 6 | 7 | 8 | 9 | 10 | 11 |
| Fin 1930 | 1 545 | 2 447 | 494 | 32 | 3 775 | 7 824 | 570 | 19.75 | 47.56 | 4 |
| " 1935 | 2 690 | 81 | 614 | 731 | 2 046 | 5 761 | 411 | 46.71 | 43.60 | 3 1/2 |
| " 1936 | 2 592 | 439 | 1 253 | 1 086 | 2 022 | 6 478 | 410 | 40.00 | 37.62 | 3 |
| " 1937 | 2 626 | 479 | 1 351 | 1 284 | 2 010 | 6 902 | 292 | 38.05 | 36.50 | 3 |
| " 1938 | 2 695 | 1 248 | 2 741 | 808 | — | 6 950 | 656 | 33.95 | 33.75 | 3 |
| " 1939 | 1 602 | 799 | 900 | 995 | — | 6 345 | 1 054 | 25.25 | 29.44 | 3 |
| " 1940 | 1 447 | 785 | 24 | 0.3 | — | 6 453 | 1 560 | 22.42 | 25.65 | 3 1/2 |
| 30 Avril . . 1940 | 1 596 | 739 | 302 | 535 | — | 5 522 | 1 335 | 28.90 | 34.75 | 3 |
| 31 Janvier . 1941 | 1 459 | 786 | 16 | 0.3 | — | 6 662 | 1 374 | 21.90 | 26.18 | 3 1/2 |
| 28 Février . " | 1 465 | 766 | 1 | 0.3 | — | 6 813 | 1 826 | 21.49 | 25.62 | 3 1/2 |
| 31 Mars . . " | 1 465 | 769 | 250 | 0.3 | — | 7 007 | 2 051 | 20.90 | 25.44 | 3 1/2 |
| 30 Avril . . " | . | . | . | . | . | . | . | . | . | . |

1) Avant le 7 avril 1939, Banque Nationale de Tchécoslovaquie.

2) Jusqu'au 8 octobre 1936 1 kg or fin = 26 917,90 K; du 9 octobre 1936 au 30 septembre 1940 1 kg or fin = 31 046,26 K; dès le 1^{er} octobre 1940 1 kg or fin = 27 900 K.

3) A déduire le montant des billets émis à titre de monnaies divisionnaires et les billets d'Etat de 100 K figurant à l'encaisse de la banque.

| Ungarische Nationalbank <i>Banque Nationale de Hongrie</i> | Gold- münzen, Gold in Barren, auslän- dische und Handels- münzen | In den Barschatz einrechen- bare Devisen und Valuten | Eskont- ierte Wechsel, Warrants und Effekten | Dar- lehen gegen Hand- pfand | Schuld des Staates | | | Noten- umlauf | Giro- guthaben, Depots und sofort fällige sonstige Verbind- lichkeiten | Deckung | | | Dis- konto- satz |
|--|---|--|---|--|-----------------------|------------------------------|-----|------------------|---|-----------------------------|-----------|---|------------------------|
| | | | | | lang- fristige | kurzfr. Kto.Kt. Schuld | 1) | | | Col. | Col. | Col. | |
| | | | | | | | | | | 2 : 9 | 2 + 3 : 9 | 2 + 3 : 9 + 10 : 6 (Minimal- deckung 24%) | |
| In Millionen Pengö — En millions de Penges | | | | | | | | | | In Prozenten — En pour-cent | | | |
| 1 | 2 | 3 | 4 | 5 | 6 | 7 | 8 | 9 | 10 | 11 | 12 | 13 | 14 |
| Fin 1930 | 163 | 34 | 298 | — | 64 | — | — | 469 | 67 | 34.66 | 41.88 | 41.62 | 5 1/2 |
| " 1935 | 79 | 33 | 574 | 12 | 77 | — | — | 417 | 147 | 18.91 | 26.89 | 23.04 | 4 |
| " 1936 | 84 | 42 | 535 | 14 | 98 | — | — | 436 | 213 | 19.25 | 28.96 | 22.98 | 4 |
| " 1937 | 84 | 59 | 450 | 17 | 115 | — | — | 466 | 246 | 18.08 | 30.58 | 23.90 | 4 |
| " 1938 | 124 | 97 | 511 | 14 | 191 | — | 77 | 863 | 196 | 14.96 | 25.55 | 25.41 | 4 |
| " 1939 | 124 | 77 | 585 | 43 | 217 | — | 95 | 975 | 186 | 12.72 | 20.65 | 21.84 | 4 |
| " 1940 | 124 | 34 | 710 | 51 | 215 | 100 | 255 | 1 387 | 160 | 8.94 | 11.43 | 11.90 | 3 |
| 30 Avril . . 1940 | 124 | 63 | 539 | 18 | 218 | 30 | 95 | 976 | 120 | 12.71 | 19.19 | 21.84 | 4 |
| 31 Janvier . 1941 | 124 | 36 | 692 | 50 | 215 | 100 | 258 | 1 345 | 187 | 9.22 | 11.86 | 12.11 | 3 |
| 28 Février . " | 124 | 32 | 691 | 52 | 215 | 100 | 296 | 1 344 | 165 | 9.22 | 11.56 | 12.01 | 3 |
| 31 Mars . . " | 124 | 27 | 729 | 39 | 214 | 100 | 296 | 1 369 | 177 | 9.06 | 11.03 | 11.84 | 3 |
| 30 Avril . . " | 124 | 28 | 844 | 39 | 214 | 100 | 418 | 1 681 | 182 | 7.98 | 9.01 | 9.19 | 3 |
| 7 Mai . . . " | 124 | 28 | 818 | 35 | 213 | 100 | 482 | 1 723 | 189 | 7.20 | 8.81 | 8.94 | 3 |

1) Aus der Umwechslung der im rückgegliederten Gebiete in Umlauf gewesenen Kronen-, Lei- und Dinarnoten und Münzen entstandene Staatsschuld.

| Dänische Nationalbank <i>Banque nationale de Danemark</i> | En- casse or | Correspon- dants à l'étranger Effets sur l'étranger et mon- naies étrangères | Effets sur le Dane- mark | Avances sur obli- gations foncières et titres | Avances contre garantie de l'Etat Ministère des finances | Comp- tes cour- ants | Porte- feuille d'ac- tions et d'obli- gations | Billets de banque en cir- culation | Dépôts à vue Comptes courants | Corres- pondants à l'étran- ger | Couverture Col. 2 : 9 | Taux d'es- compte | | | | | | | | | | |
|---|--------------------|---|-----------------------------------|---|--|-------------------------------|---|---|--|--|--------------------------|-------------------------|--|--|--|--|--|--|--|--|--|--|
| | | | | | | | | | | | | | In Millionen Kronen — En millions de couronnes | | | | | | | | | |
| | | | | | | | | | | | | | In Proz. - En pour-cent | | | | | | | | | |
| 1 | 2 | 3 | 4 | 5 | 6 | 7 | 8 | 9 | 10 | 11 | 12 | 13 | | | | | | | | | | |
| Fin 1930 | 172 | 100 | 46 | 49 | 5 | 63 | 51 | 360 | 69 | 1 | 47.77 | 3 1/2 | | | | | | | | | | |
| " 1935 | 118 | 16 | 29 | 58 | 123 | 103 | 94 | 384 | 99 | 89 | 30.72 | 3 1/2 | | | | | | | | | | |
| " 1936 | 118 | 15 | 35 | 54 | 109 | 114 | 49 | 399 | 69 | 56 | 29.57 | 4 | | | | | | | | | | |
| " 1937 | 118 | 72 | 23 | 48 | 110 | 91 | 75 | 417 | 112 | 37 | 28.29 | 4 | | | | | | | | | | |
| " 1938 | 118 | 112 | 22 | 35 | 76 | 121 | 152 | 441 | 142 | 28 | 26.75 | 3 1/2—4 | | | | | | | | | | |
| " 1939 | 117 | 7 | 26 | 52 | 162 | 281 | 208 | 600 | 134 | 54 | 19.54 | 5—5 1/2 | | | | | | | | | | |
| " 1940 | 115 | 11 | 10 | 23 | 18 | 47 | 157 | 741 | 350 | — | 15.45 | 3 1/2—4 | | | | | | | | | | |
| 30 Avril . . 1940 | 117 | 9 | 38 | 88 | 107 | 333 | 188 | 707 | 138 | 14 | 16.56 | 5 1/2 | | | | | | | | | | |
| 31 Janvier . 1941 | 113 | 12 | 10 | 21 | 17 | 33 | 154 | 703 | 452 | — | 16.11 | 3 1/2—4 | | | | | | | | | | |
| 28 Février . " | 109 | 20 | 10 | 20 | 17 | 28 | 165 | 703 | 523 | — | 15.48 | 3 1/2—4 | | | | | | | | | | |
| 31 Mars . . " | 105 | 28 | 9 | 19 | 20 | 22 | 160 | 707 | 554 | — | 14.90 | 3 1/2—4 | | | | | | | | | | |
| 30 Avril . . " | 105 | 24 | 9 | 17 | 19 | 23 | 156 | 719 | 561 | — | 14.65 | 3 1/2—4 | | | | | | | | | | |

Hauptzahlen der Ausweise zentraler Notenbanken — Principaux chiffres des situations des banques centrales d'émission

62

| Schwedische Reichsbank Banque de Suède | Encaisse or | Ordre déposé à l'étranger et non compris dans l'encaisse métallique | Comptes courants à l'étranger Titres d'Etats étrangers Effets payables à l'étranger | Effets payables en Suède | Avances en comptes courants | Titres d'Etat suédois | Billets en circulation | Comptes courants ¹⁾ | Couverture | | Taux d'es-compte |
|---|----------------|---|---|--------------------------|-----------------------------|-----------------------|------------------------|--------------------------------|-----------------------------|---------|------------------|
| | | | | | | | | | Col. 2 : 8 ²⁾ | | |
| Millionen Kronen — En millions de Couronnes | | | | | | | | | In Prozenten — En pour-cent | | |
| 1 | 2 | 3 | 4 | 5 | 6 | 7 | 8 | 9 | 10 | 11 | |
| Fin . . . 1930 | 240.8 | — | 399.8 | 230.4 | 90.8 | 3.6 | 593.9 | 300.9 | 40.55 | 3 1/2 | |
| „ . . . 1935 | 407.8 | — | 640.6 | 11.9 | 30.1 | 28.5 | 785.9 | 394.1 | 51.88 | 2-2 1/2 | |
| „ . . . 1936 | 459.4 | 69.8 | 719.9 | 12.2 | 25.8 | 28.7 | 893.0 | 590.2 | 51.44 | 2-2 1/2 | |
| „ . . . 1937 | 470.6 | 68.1 | 1 045.2 | 12.8 | 25.4 | 6.1 | 980.1 | 812.8 | 48.01 | 2-2 1/2 | |
| „ . . . 1938 | 591.4 | 115.8 | 834.2 | 13.2 | 36.8 | 102.0 | 1 060.7 | 933.0 | 55.75 | 2-2 1/2 | |
| „ . . . 1939 | 589.9 | 88.6 | 324.5 | 197.3 | 211.5 | 232.9 | 1 422.2 | 447.6 | 41.48 | 2 1/2-3 | |
| „ . . . 1940 | 352.6 | | 749.8 | | 738.6 | | 1 481.8 | 435.7 | 23.79 | 3-3 1/2 | |
| 30 Avril . . „ | 394.8 | | 453.5 | | 881.2 | | 1 536.9 | 374.8 | 25.69 | 3 | |
| 31 Janvier . 1941 | 364.8 | | 769.3 | | 849.6 | | 1 416.7 | 602.2 | 25.71 | 3-3 1/2 | |
| 28 Février . „ | 375.8 | | 747.2 | | 823.7 | | 1 425.8 | 544.8 | 26.86 | 3-3 1/2 | |
| 31 Mars . . „ | 379.7 | | 753.3 | | 816.3 | | 1 421.6 | 600.6 | 26.71 | 3-3 1/2 | |
| 30 Avril . . „ | 383.4 | | 779.9 | | 772.2 | | 1 403.4 | 629.7 | 27.31 | 3-3 1/2 | |

¹⁾ Jusqu'au 31 décembre 1939 y compris comptes courants de banques étrangères. ²⁾ Dès janvier 1940 col. 2 + 3:8.

| Federal Reserve Banken Banques de Réserve Fédérales aux Etats-Unis | Reserves | | Total bills dis-counted Bills bought in open market | U. S. Govern-ment securities: Bonds, Treasury notes and bills | Federal Reserve notes In actual circulation | Deposits | | Reserves Col. 3 : 6 + 7 | Discount rate |
|---|---|----------------|--|--|--|----------|-----------------------------|-----------------------------|---------------|
| | Gold certificates on hand and due from U. S. Treasury ¹⁾ | Total reserves | | | | Total | Member bank reserve account | | |
| In Millionen Dollars — En millions de Dollars | | | | | | | | In Prozenten — En pour-cent | |
| 1 | 2 | 3 | 4 | 5 | 6 | 7 | 8 | 9 | 10 |
| Fin . . . 1930 | 1 766 | 3 082 | 615 | 729 | 1 664 | 2 517 | 2 471 | 73.71 | 3 1/2 |
| „ . . . 1935 | 7 553 | 7 835 | 9 | 2 431 | 3 709 | 6 386 | 5 587 | 77.61 | 1 1/2 |
| „ . . . 1936 | 8 852 | 9 121 | 6 | 2 430 | 4 284 | 7 109 | 6 606 | 80.05 | 1 1/2 |
| „ . . . 1937 | 9 120 | 9 461 | 16 | 2 564 | 4 283 | 7 535 | 6 983 | 80.05 | 1 |
| „ . . . 1938 | 11 788 | 12 123 | 8 | 2 564 | 4 470 | 10 023 | 8 577 | 83.64 | 1 |
| „ . . . 1939 | 15 174 | 15 453 | 8 | 2 489 | 4 978 | 12 817 | 11 493 | 86.88 | 1 |
| „ . . . 1940 | 19 681 | 19 909 | 4 | 2 184 | 5 965 | 16 030 | 13 837 | 90.51 | 1 |
| 24 Avril . . 1940 | 16 378 | 16 777 | 2 | 2 467 | 4 918 | 14 126 | 12 883 | 88.09 | 1 |
| 29 Janvier . 1941 | 19 897 | 20 279 | 3 | 2 184 | 5 846 | 16 405 | 14 347 | 91.18 | 1 |
| 26 Février . „ | 19 961 | 20 308 | 3 | 2 184 | 5 977 | 16 294 | 14 175 | 91.14 | 1 |
| 26 Mars . . „ | 20 012 | 20 454 | 1 | 2 184 | 6 079 | 16 327 | 13 633 | 91.09 | 1 |
| 25 Avril . . „ | . | 20 494 | 2 | 2 184 | 6 218 | 16 261 | 13 506 | 91.16 | 1 |
| 9 Mai . . . „ | . | 20 518 | 1 | 2 184 | 6 344 | 16 149 | 13 440 | 91.21 | 1 |

¹⁾ Jusqu'à fin 1933 «Gold held exclusively against Federal Reserve notes».

Goldreserve und Geldumlauf in den Vereinigten Staaten — Or et circulation monétaire aux Etats-Unis

63

| Monatsende Fin de mois | Goldreserve Réserve d'or | | Umlauf an Banknoten, Zertifikaten und Staatsnoten Billets de banque, certificats et billets d'Etat en circulation | | | | | | Gesamter Geld-umlauf Total de la circu-lation monétaire | |
|--|--------------------------|--|--|-----------------------|----------------------------|---------------------|---------------------|-------------------|--|---------------------|
| | Total | Als Deckung der Gold-zertifikate Couverture des certi-ficats d'or | Total | davon — dont | | | | | | |
| | | | | Federal Reserve Notes | Federal Reserve Bank Notes | National Bank Notes | United States Notes | Gold certificates | | Silver certificates |
| in Millionen Dollar — en millions de Dollars | | | | | | | | | | |
| 1 | 2 | 3 | 4 | 5 | 6 | 7 | 8 | 9 | 10 | 11 |
| Fin . . . 1930 | 4 953 | 1 790 | 4 085 | 1 641 | 3 | 623 | 296 | 1 118 | 404 | 4 890 |
| „ . . . 1935 | 10 125 | 7 555 | 5 403 | 3 667 | 66 | 458 | 275 | 109 | 828 | 5 882 |
| „ . . . 1936 | 11 258 | 8 959 | 6 025 | 4 233 | 44 | 307 | 289 | 95 | 1 057 | 6 543 |
| „ . . . 1937 | 12 760 | 9 212 | 6 012 | 4 237 | 33 | 239 | 283 | 83 | 1 137 | 6 550 |
| „ . . . 1938 | 14 512 | 11 873 | 6 305 | 4 405 | 28 | 201 | 257 | 75 | 1 339 | 6 856 |
| „ . . . 1939 | 17 644 | 15 279 | 6 996 | 4 912 | 24 | 175 | 272 | 69 | 1 544 | 7 598 |
| Septembre . 1940 | 21 244 | 19 006 | 7 533 | 5 409 | 22 | 161 | 259 | 66 | 1 616 | 8 151 |
| Octobre . . „ | 21 506 | 19 355 | 7 672 | 5 541 | 22 | 160 | 264 | 65 | 1 620 | 8 300 |
| Novembre . „ | 21 801 | 19 651 | 7 883 | 5 705 | 21 | 159 | 275 | 65 | 1 658 | 8 522 |
| Décembre . „ | 21 995 | 19 825 | 8 083 | 5 883 | 21 | 157 | 290 | 65 | 1 667 | 8 732 |
| Janvier . . 1941 | 22 116 | 19 977 | 7 956 | 5 842 | 21 | 156 | 278 | 64 | 1 595 | 8 593 |
| Février . . „ | . | . | . | . | . | . | . | . | . | . |

Papiergeldumlauf in den wichtigsten Ländern — Billets en circulation dans les principaux pays

64

| Monatsende <i>Fin de mois</i> | Schweiz <i>Suisse</i> | Frankreich <i>France</i> | Belgien <i>Belgique</i> | Italien <i>Italie</i> | England <i>Angleterre</i> | Deutschland <i>Allemagne</i> | Böhmen und Mähren <i>Bohême et Moravie</i> | Niederlande ¹⁾ <i>Pays-Bas¹⁾</i> | Schweden <i>Suède</i> | Vereinigte Staaten von Amerika <i>Etats-Unis d'Amérique</i> |
|--------------------------------------|--------------------------|-----------------------------|----------------------------|--------------------------|------------------------------|---------------------------------|---|---|--------------------------|--|
| Wohnbevölkerung <i>Population</i> | 4 187 | 41 980 | 8 396 | 44 413 | 50 852 | 79 364 | 7 000 | 8 829 | 6 310 | 130 215 |
| in Millionen — en millions de | | | | | | | | | | |
| 1 | 2 | 3 | 4 | 5 | 6 | 7 | 8 | 9 | 10 | 11 |
| | Fr. | Fr. f. | Fr. b. | Lire | £ | RM | K | Fl. | Kr. | \$ |
| Fin . . . 1930 | 1 062 | 76 436 | 16 420 | 15 680 | 369 | 5 404 | 7 824 | 843 | 594 | 4 085 |
| „ . . . 1935 | 1 366 | 81 150 | 20 585 | 16 297 | 424 | 4 841 | 5 761 | 809 | 786 | 5 403 |
| „ . . . 1936 | 1 482 | 89 342 | 22 700 | 16 525 | 467 | 5 354 | 6 478 | 792 | 893 | 6 025 |
| „ . . . 1937 | 1 531 | 93 837 | 21 540 | 17 468 | 505 | 5 884 | 6 902 | 868 | 980 | 6 012 |
| „ . . . 1938 | 1 751 | 110 935 | 21 990 | 18 956 | 505 | 8 605 | 6 950 | 991 | 1 061 | 6 305 |
| „ . . . 1939 | 2 050 | 151 322 | 27 995 | 24 432 | 555 | 11 798 | 6 345 | 1 152 | 1 422 | 6 996 |
| „ . . . 1940 | 2 273 | 218 383 | 34 476 | . | 617 | 14 033 | 6 453 | 1 552 | 1 482 | 8 083 |
| Avril . . . 1940 | 2 031 | 156 285 | 5 880 | . | 537 | 12 480 | 5 522 | 1 166 | 1 537 | 6 969 |
| Juin . . . „ | 2 214 | 174 469 | 33 450 | . | 602 | 12 785 | 5 411 | 1 219 | 1 478 | 7 247 |
| Juillet . . . „ | 2 161 | . | . | . | 610 | 12 750 | 5 443 | 1 277 | 1 430 | 7 278 |
| Août . . . „ | 2 119 | . | . | . | 610 | 13 026 | 5 764 | 1 297 | 1 451 | 7 447 |
| Septembre „ | 2 110 | . | . | . | 605 | 12 847 | 5 976 | 1 360 | 1 470 | 7 533 |
| Octobre „ | 2 150 | . | . | . | 592 | 12 937 | 6 265 | 1 379 | 1 437 | 7 672 |
| Novembre „ | 2 188 | . | . | . | 593 | 13 198 | 5 970 | 1 438 | 1 399 | 7 883 |
| Décembre „ | 2 273 | 218 383 | 34 476 | . | 617 | 14 033 | 6 453 | 1 552 | 1 482 | 8 083 |
| Janvier . 1941 | 2 130 | 151 725 | 36 078 | . | 599 | 13 694 | 6 662 | 1 536 | 1 417 | 7 956 |
| Février . . . „ | 2 129 | . | 37 001 | . | 603 | 13 976 | 6 813 | 1 508 | 1 425 | . |
| Mars . . . „ | 2 146 | . | 37 935 | . | 612 | 14 188 | 7 007 | 1 593 | 1 422 | . |
| Avril . . . „ | 2 133 | . | 38 530 | . | 615 | 14 689 | . | 1 614 | 1 403 | . |

¹⁾ Ohne deutsche Reichskreditkassenscheine.

Goldbestände in den wichtigsten Ländern — Réserves d'or des principaux pays

65

| Monatsende <i>Fin de mois</i> | Schweiz <i>Suisse</i> | Frankreich <i>France</i> | Belgien <i>Belgique</i> | Italien <i>Italie</i> | England <i>Angleterre</i> | Deutschland ⁶⁾ <i>Allemagne⁶⁾</i> | Böhmen und Mähren <i>Bohême et Moravie</i> | Niederlande <i>Pays-Bas</i> | Schweden <i>Suède</i> | Vereinigte Staaten von Amerika <i>Etats-Unis d'Amérique</i> |
|---|--|--|---|---|------------------------------------|--|--|-----------------------------------|-----------------------------------|--|
| Wohnbevölkerung <i>Population</i> | 4 187 | 41 980 | 8 396 | 44 413 | 50 852 | 79 364 | 7 000 | 8 829 | 6 310 | 130 215 |
| Evaluation actuelle de l'encaisse-or | 1 Fr. = 205,348 mgr. or fin ¹⁾ | 1 fr. = 23,34 mgr. or ²⁾ 1/10 de fin | 1 kg or fin = 6638,70 Belgas ³⁾ | 1 L. = 46,77 mgr. or fin ⁴⁾ | Prix du marché ⁵⁾ | 1 RM = 358,42.. mgr. or fin | 1 K = 35,842 mgr or fin ⁷⁾ | 1 Fl. = 497,8.. mgr. or fin | 1 Kr = 403,22.. mgr. or fin | 1 kg or fin = 1125,276 \$ ⁸⁾ |
| in Millionen — en millions de | | | | | | | | | | |
| 1 | 2 | 3 | 4 | 5 | 6 | 7 | 8 | 9 | 10 | 11 |
| | Fr. | Fr. f. | Fr. b. | Lire | £ | RM | K | Fl. | Kr. | \$ |
| Fin . . . 1930 | 713 | 53 578 | 11 710 | 5 298 | 148 | 2 216 | 1 545 | 426 | 241 | 2 941 |
| „ . . . 1935 | 1 389 | 66 296 | 17 285 | 3 027 | 200 | 82 | 2 690 | 643 | 408 | 10 125 |
| „ . . . 1936 | 2 709 | 60 359 | 18 640 | 3 959 | 314 | 66 | 2 592 | 720 | 459 | 11 258 |
| „ . . . 1937 | 2 679 | 58 933 | 17 625 | 3 996 | 326 | 71 | 2 626 | 1 366 | 471 | 12 760 |
| „ . . . 1938 | 2 890 | 87 265 | 17 140 | 3 978 | 326 | 71 | 2 695 | 1 461 | 591 | 14 512 |
| „ . . . 1939 | 2 262 | 97 267 | 17 970 | 2 738 | 0,2 | 71 | 1 602 | 1 014 | 590 | 17 644 |
| „ . . . 1940 | 2 267 | 84 616 | 21 655 | . | 0,2 | 71 | 1 447 | 1 102 | 353 | 21 995 |
| Avril . . . 1940 | 2 124 | 84 615 | 23 055 | . | 0,2 | 78 | 1 596 | 1 160 | 395 | 18 770 |
| Juin . . . „ | 2 133 | 84 616 | 22 115 | . | 0,2 | 77 | 1 597 | 1 116 | 438 | 19 963 |
| Juillet . . . „ | 2 114 | . | . | . | 0,2 | 78 | 1 597 | 1 120 | 381 | 20 463 |
| Août . . . „ | 2 119 | . | . | . | 0,2 | 77 | 1 597 | 1 115 | 338 | 20 913 |
| Septembre „ | 2 119 | . | . | . | 0,2 | 78 | 1 602 | 1 132 | 335 | 21 244 |
| Octobre „ | 2 164 | . | . | . | 0,2 | 78 | 1 430 | 1 123 | 331 | 21 506 |
| Novembre „ | 2 169 | . | . | . | 0,2 | 78 | 1 447 | 1 109 | 345 | 21 801 |
| Décembre „ | 2 173 | 84 616 | 21 655 | . | 0,2 | 78 | 1 447 | 1 102 | 353 | 21 995 |
| Janvier . 1941 | 2 251 | 97 268 | 21 658 | . | 0,2 | 77 | 1 459 | 1 099 | 364 | 22 116 |
| Février . . . „ | 2 267 | . | 21 656 | . | 0,2 | 77 | 1 465 | 1 097 | 376 | . |
| Mars . . . „ | 2 282 | . | 21 656 | . | 0,2 | 78 | 1 465 | 1 096 | 380 | . |
| Avril . . . „ | 2 283 | . | 21 657 | . | 0,2 | 78 | . | 1 022 | 383 | . |

¹⁾ Bewertung bis Ende September 1936: 1 kg = Fr. 3429,44; vom 1. Oktober 1936 bis Ende April 1940: 1 kg = Fr. 4639,13; seither: 1 kg = Fr. 4869,80.

²⁾ Bis Ende Sept. 1936, 1 fr. = 65,5; bis 22. Juli 1937, 1 fr. = 49 mgr. Gold ^{9/10} fein; bis 12. Nov. 1938, 1 fr. = 43 mgr. Gold ^{9/10} fein; bis 29. Februar 1940, 1 fr. = 27,5; seit 29. Februar 1940, 1 fr. = 23,34 mgr. Gold ^{9/10} fein.

³⁾ Bis 31. März 1935, 1 kg Feingold = 4 779,86 Belgas; bis 1. April 1936, 6 373,15 Belgas.

⁴⁾ Bis 5. Oktober 1936, 1 L = 79,19... mgr. Feingold.

⁵⁾ Bis Ende Februar 1939 1 Unze = 85 sh.

⁶⁾ In den Monatszahlen sind die Devisenbestände eingeschlossen.

⁷⁾ Bis 17. Februar 1934, 1 kg Feingold = 22 431,58 K; bis 9. Oktober 1936, 26 917,90 K; seit dem 28. Sept. 1940, 1 K = ^{1/10} RM.

⁸⁾ Bis 31. Januar 1934, 1 kg Feingold = 664,615 \$.