

MONATSBERICHT BULLETIN MENSUEL

Bearbeitet von der Volkswirtschaftlichen und Statistischen Abteilung / Elaboré par le Service d'études et de statistique

17. Jahrgang / 17^{me} Année

NO. 8 & AUGUST/AOÛT & 1942

Zürich, 18. August 1942

Inhaltsverzeichnis — Table des matières

| | |
|---|-------|
| Schweizerische Wirtschaftskurven — Graphiques économiques suisses | 3—9 |
| Tabellen — Tableaux | 10—54 |
| Quellennachweis — Indication des sources | 55 |

Beilage: Mitteilungen Nr. 54 der Kommission für Konjunkturbeobachtung

Stichwortverzeichnis zu den Tabellen

| | Tab. | | Tab. | | Tab. |
|---|------------|---|-------------------|--|--------------------|
| Abrechnungsverkehr: | | Darlehenskasse der Schweizerischen | | Kassenobligationen: | |
| Umsätze der Abrechnungsstellen | 27 | Eidgenossenschaft, Ausweis | 58 | der Kantonalbanken | 60 |
| Wertschriftenclearing | 16 | Devisenkurse, siehe Wechselkurse | | Zinssätze | 11 |
| Aktien: | | Diskontosätze: | | Kapitalmarkt 9—12, 13, 14, 16, 17, 19—24 | |
| Emissionen | 20, 22 | in der Schweiz | 3, 4 | Kleinhandel, Wertumsätze | 37 |
| Rückzahlungen | 24 | offizielle Diskontosätze | 3 | Konkurse in der Schweiz | 34 |
| Aktienindex | 13 | Privatdiskontosätze in der | | Landwirtschaftliche Produkten- | |
| Anleihen: | | Schweiz und im Ausland | 5 | preise in der Schweiz, Index | 47, 56 |
| Emissionen | 19, 21 | Dollarkurs in London | 7 | Lebenskostenindex: | |
| Rückzahlungen | 23 | Einfuhr | 45 | Schweiz | 48, 51, 54, 55, 56 |
| Arbeitsmarkt | 40—42 | Emissionsstatistik | 10, 19—22 | Schweiz und Ausland | 55 |
| Ausfuhr | 45 | Finanzen, eidgenössische | 28—33 | Lebensversicherungsgesellschaften, | |
| Ausländische Anleihssemissionen | 21 | Fremdenverkehr | 43, 44 | Auszahlungen | 18 |
| Ausländische Obligationen: | | Geldmarkt | 3—6 | Lokalbanken, Quartalsbilanzen | 61 |
| Kursindex | 14 | Giroverkehr der Schweizerischen | | Lombardzinsfuss: | |
| Rendite | 15 | Nationalbank | 26 | offizieller d. zentral. Notenbanken | 6 |
| Aussenhandel | 45 | Gold: Bestände in den wichtigsten | | privater Zinsfuss in der Schweiz | 4 |
| Bankausweise: | | Ländern | 66 | (Kol. 5—7) | |
| Ausländische Notenbanken | 63 | Preis in London | 46 | Nationalbank, Schweizerische | |
| Bank für Internationalen Zah- | | Produktion | 36 | Ausweise | 1, 2 |
| lungsausgleich | 59 | Goldreserve und Geldumlauf in | | Diskontosatz | 3, 4 |
| Darlehenskasse | 58 | den Vereinigten Staaten | 64 | Giroverkehr | 26 |
| Grossbanken | 61, 62 | Grossbanken, schweizerische: | | Lombardzinsfuss | 6 |
| Kantonalbankenverband | 60, 61 | Quartalsbilanz | 61, 62 | Notenbanken: | |
| Lokalbanken | 61 | Grosshandelsindex: | | Ausweise | 1, 2, 63 |
| Nationalbank | 1, 2 | Schweiz | 47—50, 52, 53, 56 | Offizielle Diskontosätze | 3, 4 |
| Pfandbriefzentralen | 57 | Schweiz und Ausland | 53 | Offizielle Lombardzinsfüsse | 6 |
| Bargeldloser Zahlungsverkehr | 16, 25—27 | Grosshandelspreise | 46 | Obligationenindex, Obligationen- | |
| Bautätigkeit | 35 | Handelsbilanz der Schweiz | 45 | rendite: | |
| Betriebsergebnisse: | | Hotelfrequenz an Fremdenorten | 44 | ausländische Werte | 14, 15 |
| Bundesbahnen | 30 | Hypothekaranlagen: | | inländische Werte | 12 |
| Post | | der Kantonalbanken | 60 | Offizieller Diskontosatz: | |
| Telegraph | 28, 29 | Zinssätze | 11 | Ausland | 3 |
| Telephon | | Indices: Börsenindex | 12, 13, 14 | Schweiz | 3, 4 |
| Börsenindex | 12, 13, 14 | Index der landwirtschaftlichen | | Papiergeldumlauf in den wichti- | |
| Börsenkurse: | | Produktenpreise | 47 | sten Ländern | 65 |
| schweizerischer Staatsanleihen | 9 | Grosshandelsindex 48, 49, 50, 52, 53 | | Pfandbriefe, schweizerische, am | |
| Börsenumsätze | 17 | Lebenskostenindex | 48, 51, 54, 55 | Quartalsende ausgegebene | 57 |
| Bundesbahnen, Schweizerische: | | Industrie, Beschäftigungsgrad | 38 | Postverwaltung: | |
| Betriebsergebnisse | 30 | Kantonalbanken, Verband: | | Betriebsergebnisse | 28 |
| Callgeld: in Zürich | 4 | Monatsbilanzen | 60, 61 | Postcheck- und Giroverkehr | 25 |
| (Kol. 8—10) | | | | Preise: Gold in London | 46 |
| Clearing (siehe Abrechnungsverkehr) | | | | Grosshandelspreise | 46 |
| Clearingkurse in der Schweiz | 8 | | | Gestaltung | 56 |
| | | | | Preisindices, siehe Indices | |

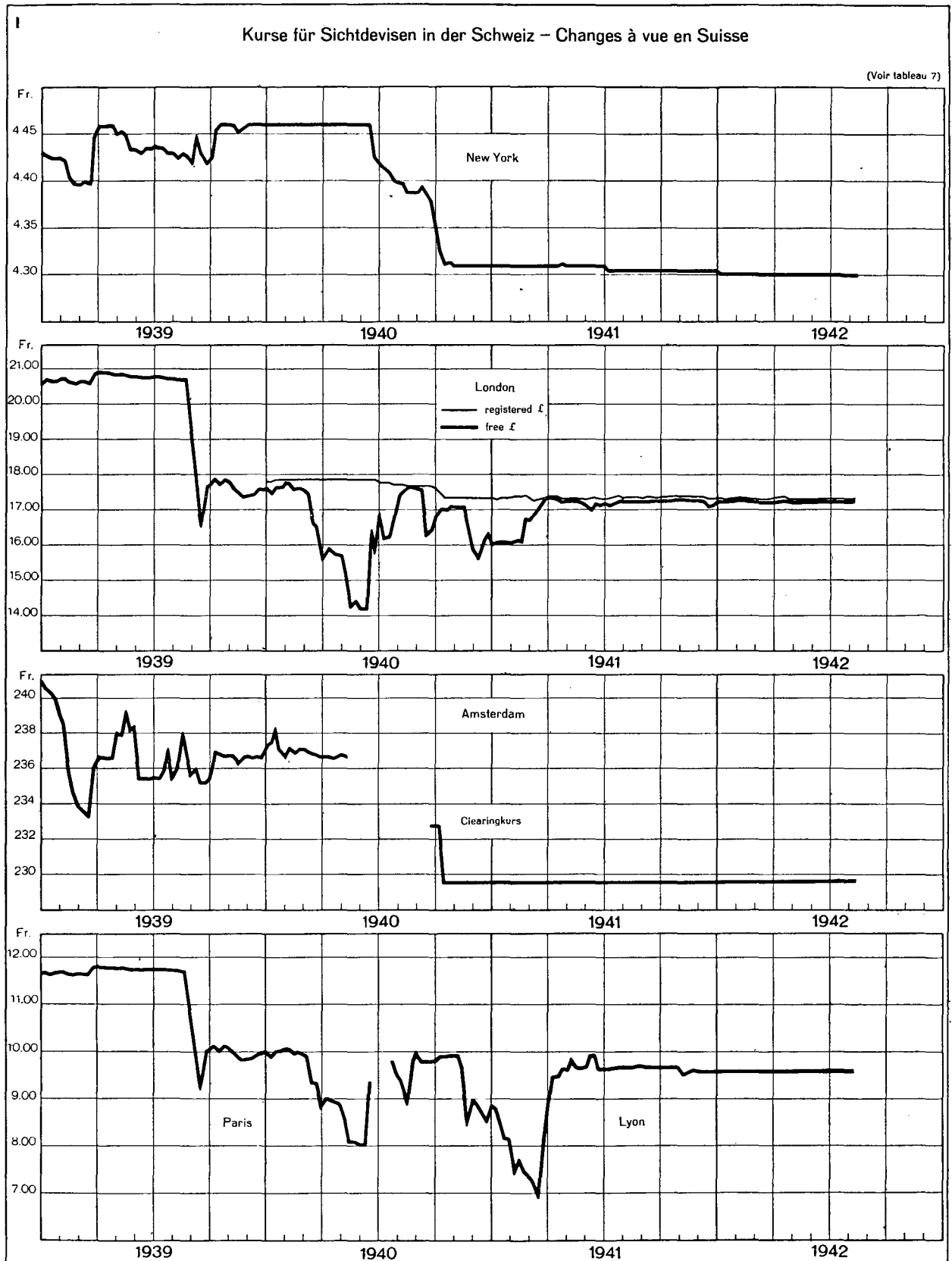
| | | | | | |
|---------------------------------------|------|--|--------|--|--------------|
| Privatdiskontosätze: | Tab. | Silber, Preis | Tab. | Uhrengehäuse, Stempelungen | Tab. |
| Schweiz | 4, 5 | (Kol. 3) | 46 | Verkehr | 30, 43, 44 |
| Schweiz und Ausland | 4, 5 | Spareinlagen: | | Wechselkurse: | |
| Produktion | 39 | der Kantonalbanken | 60 | Clearingkurse in der Schweiz | 8 |
| Rendite | | Zinssätze | 11 | Geldkurse in der Schweiz | 7 |
| der neu aufgelegten Anleihen von | | Staatsanleihen: | | Pfundkurse in New York | 7 |
| schweizerischen öffentlich- | | Kursbewegung | 9 | Wertschriften-Clearing in Basel und | |
| rechtlichen Körperschaften | 10 | Rendite von 12 Anleihen des Bun- | 12 | Zürich | 16 |
| der aufgelegten Obligationen | | des und der Bundesbahnen | | Zinssätze: | |
| anleihen | 19 | Rendite der neu aufgelegten An- | | Hypotheken, Kassenobligationen, | |
| von Obligationen im Ausland | 15 | leihen von schweizerischen öf- | | Spargelder | 11 |
| der Bundesanleihen | 12 | fentlich-rechtlichen Körper- | | Lombardzinsfuss zentraler Noten- | |
| (Kol. 5, 6) | | schaften | 10 | banken | 6 |
| Schweizerfranken in Prozenten: | | Stempelabgaben, eidgenössische | 31, 32 | Private Lombardsätze i. d. Schweiz | 4 |
| des Dollars | 7 | Telegraph und Telephon, Betriebs- | | Zürich | (Kol. 11—13) |
| | | ergebnisse | 29 | Zolleinnahmen | 33 |

Liste alphabétique des tableaux

| | | | | | |
|---|---------------------|--|--------------------|--|-----------|
| Actions: Emissions | Tab. | Demandes d'emploi, nombre des | Tab. | Or: | Tab. |
| Indices | 20, 22 | Dépôts en caisse d'épargne auprès | 41 | Prix à Londres | 46 |
| Activité industrielle | 38 | des banques cantonales | 60 | Production | 36 |
| Argent au jour le jour, à Zurich | 4 | Devises, cours; cf. Changes | | Réserves d'or des principaux pays | 66 |
| Argent, prix | 46 | Douanes, recettes | 33 | Or et circulation monétaire aux | |
| (Col. 13) | | Droits de timbre fédéraux | 31, 32 | Etats-Unis | 64 |
| Assurances sur la vie, Sociétés d' | 18 | Emissions: d'actions | 20, 22 | Postes: Comptes de chèques et | |
| Avances sur nantissement: | | d'obligations | 10, 19, 21 | virements postaux | 25 |
| Taux hors banque en Suisse | 4 | Emprunts, émissions | 10, 19, 22 | Résultats d'exploitation | 28 |
| (Col. 5—7) | | Escompte: | | Prix: | |
| Taux officiels des banques d'émis- | | Taux hors banque en Suisse | 4, 5 | de gros | 46 |
| sion étrangères | 6 | Taux hors banque en Suisse et à | | de l'or à Londres | 46 |
| Balance commerciale de la Suisse | 45 | l'étranger | 5 | variation des | 56 |
| Banques cantonales, Union: | | Taux officiels à l'étranger | 3, 6 | Production | 39 |
| Bilan mensuel | 60, 61 | Taux officiels en Suisse | 3, 4, 6 | Remboursement: | |
| Banques d'émission: | | Faillites | 34 | de capital-actions | 24 |
| Situations | 1, 2, 63 | Finances fédérales | 28—33 | de capital-obligations | 23 |
| Taux pour avances sur nantisse- | | Fonds d'Etat: | | Rendement: | |
| ment | 6 | Cours | 9 | des emprunts émis au cours de | |
| Taux officiels d'escompte | 3, 4, 6 | Rendement des nouveaux em- | | l'année | 19 |
| Banque nationale suisse: | | prunts publics | 10 | (Col. 5, 6) | |
| Situations | 1, 2 | Franc suisse en pour-cent: du dollar | 7 | des nouveaux emprunts publics | 10 |
| Taux pour avances sur nantisse- | | Grandes banques suisses: | | des obligations à l'étranger | 15 |
| ment | 6 | Bilan trimestriel | 61, 62 | des emprunts fédéraux | 12 |
| Taux d'escompte | 3, 4, 6 | Hypothèques, placements des ban- | | (Col. 2, 3) | |
| Virements | 26 | ques cantonales | 60 | Résultats d'exploitation: | |
| Banques régionales: | | Indices: | | Chemins de fer fédéraux | 30 |
| Bilan trimestriel | 61 | des bourses | 12, 13, 14 | Postes; Télégraphes; Téléphones | 28, 29 |
| Bâtiment | 35 | des prix des produits agricoles en | | Situations de banques: | |
| Billets en circulation dans les prin- | | Suisse | 47 | Banques d'émission étrangères | 63 |
| cipaux pays | 65 | du coût de la vie | 48, 51, 54, 55 | Banque nationale suisse | 1, 2 |
| Boîtes de montres poinçonnées | 39 | des prix de gros | 48, 49, 50, 52, 53 | Banque des Règlements Interna- | |
| Bourse: | | Lettres de gage suisses | 57 | tionaux | 59 |
| Cours des fonds d'Etats fédéraux | 9 | Marché monétaire | 3—6 | Caisse de prêts | 57 |
| Indices | 12, 13, 14 | Marché du travail | 40—42 | Centrales de lettres de gage | 58 |
| Mouvements | 17 | Mouvement: | | Grandes banques suisses | 61, 62 |
| Caisse de prêts de la Confédération | | Bourses | 17 | Union des Banques cantonales | 60, 61 |
| Suisse: situations | 58 | Chambres de compensation | 27 | Banques régionales | 61 |
| Capitaux, | | Comptes de chèques et virements | | Sociétés suisses d'assurances sur la vie | 18 |
| marché des | 9—14, 16, 18, 19—24 | postaux | 25 | Taux: Bons de caisse, hypothèques, | |
| Chambres de compensation | 16, 27 | Touristique | 43, 44 | dépôts en caisse d'épargne | 11 |
| Changes: | | Virements de la Banque nationale | | d'avances sur nantissement | 6 |
| Changes à vue en Suisse | 7 | suisse | 26 | d'escompte en Suisse | 3, 4 |
| Cours de la £ à New York | 7 | Obligations de caisse des banques | | hors banque en Suisse et à | |
| Chemins de fer fédéraux: | | cantonales | 60 | l'étranger | 5 |
| Recettes | 30 | Obligations: | | officiels | 3, 4, 6 |
| Chômage: | | Emissions | 10, 19, 21 | Télégraphes et téléphones, résultats | |
| en Suisse | 40—42 | Indices { des valeurs étrangères | 14 | d'exploitation | 28, 29 |
| en Suisse et à l'étranger | 42 | des valeurs suisses | 12 | Titres, clearing de Bâle et Zurich | 16 |
| Clearing | | Rendement: | | Tourisme, mouvement du | 43, 44 |
| des titres à Bâle et à Zurich | 16 | des obligations à l'étranger | 15 | Trafic | 30, 43—44 |
| Commerce extérieur | 45 | des obligations suisses | 12 | Travail, marché du | 40—42 |
| Commerce de détail | 37 | Taux: | | Virements: | |
| Compensation (cf. Clearing) | | des banques cantonales | 11 | Banque nationale suisse | 26 |
| Cours de clearing | 8 | des grandes banques | | postaux | 25 |
| Coût de la vie: | | | | | |
| Indices en Suisse | 48, 51, 54, 55 | | | | |
| Indices en Suisse et à l'étranger | 55 | | | | |

SCHWEIZERISCHE WIRTSCHAFTSKURVEN

GRAPHIQUES ÉCONOMIQUES SUISSES



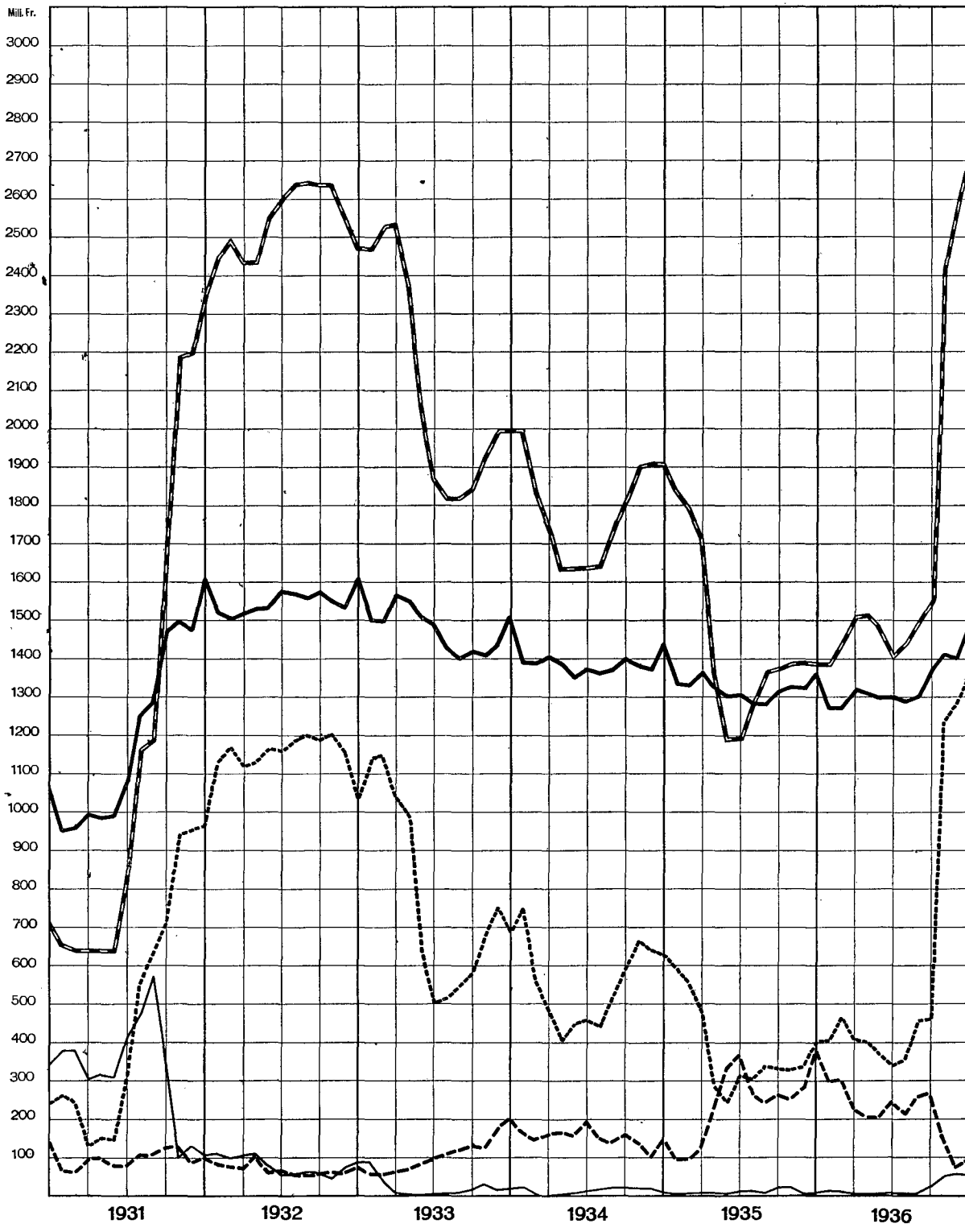
SCHWEIZERISCHE WIRTSCHAFTSKURVEN

GRAPHIQUES ÉCONOMIQUES SUISSES

II

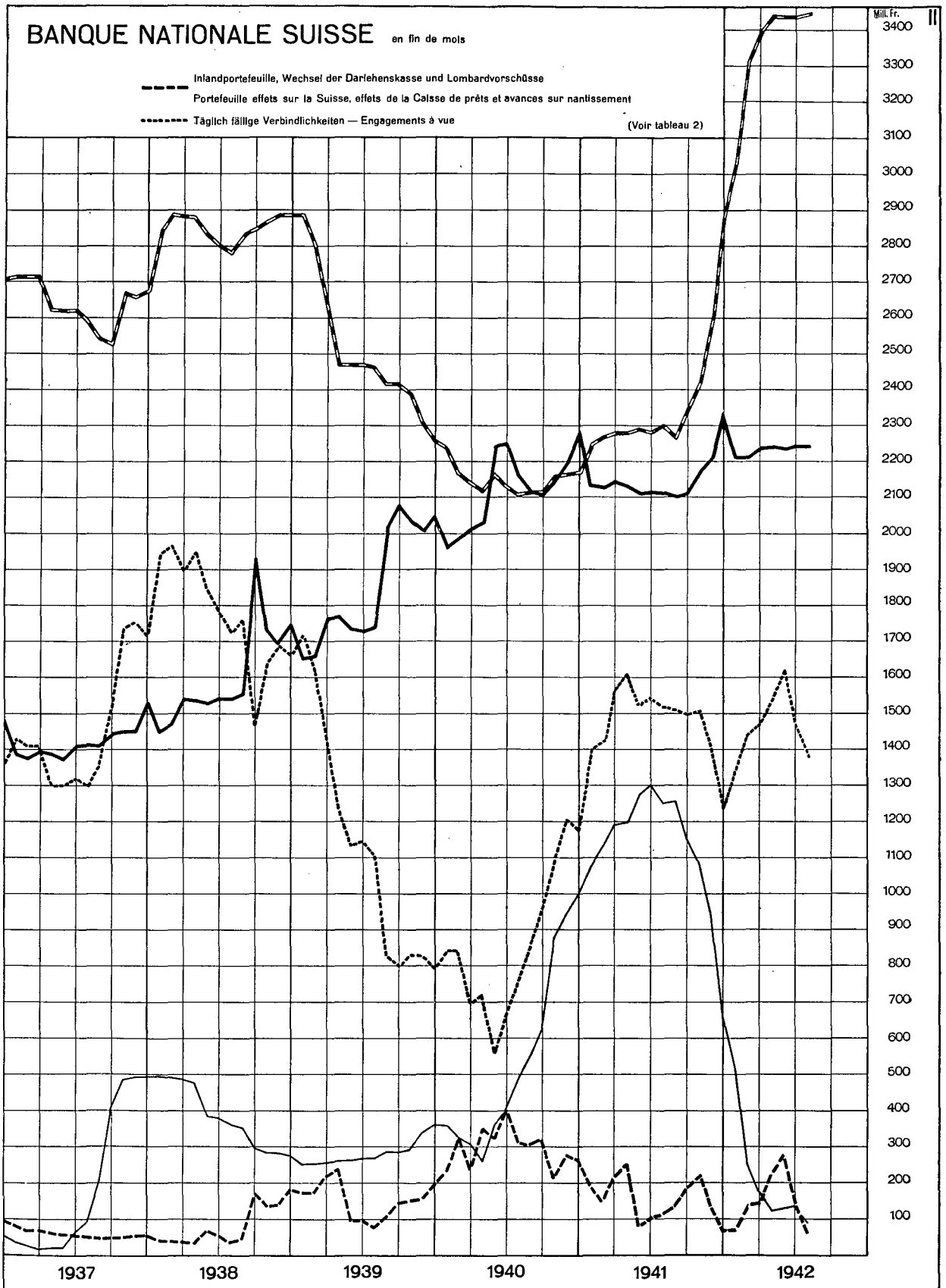
SCHWEIZERISCHE NATIONALBANK am Monatsende

— Notenumlauf — Billets en circulation
 — Goldbestand (Aufwertung im Oktober 1936) — Encaisse-or (revalorisée en octobre 1936)
 — Deckungsfähige Devisen — Disponibilités à l'étranger pouvant servir de couverture



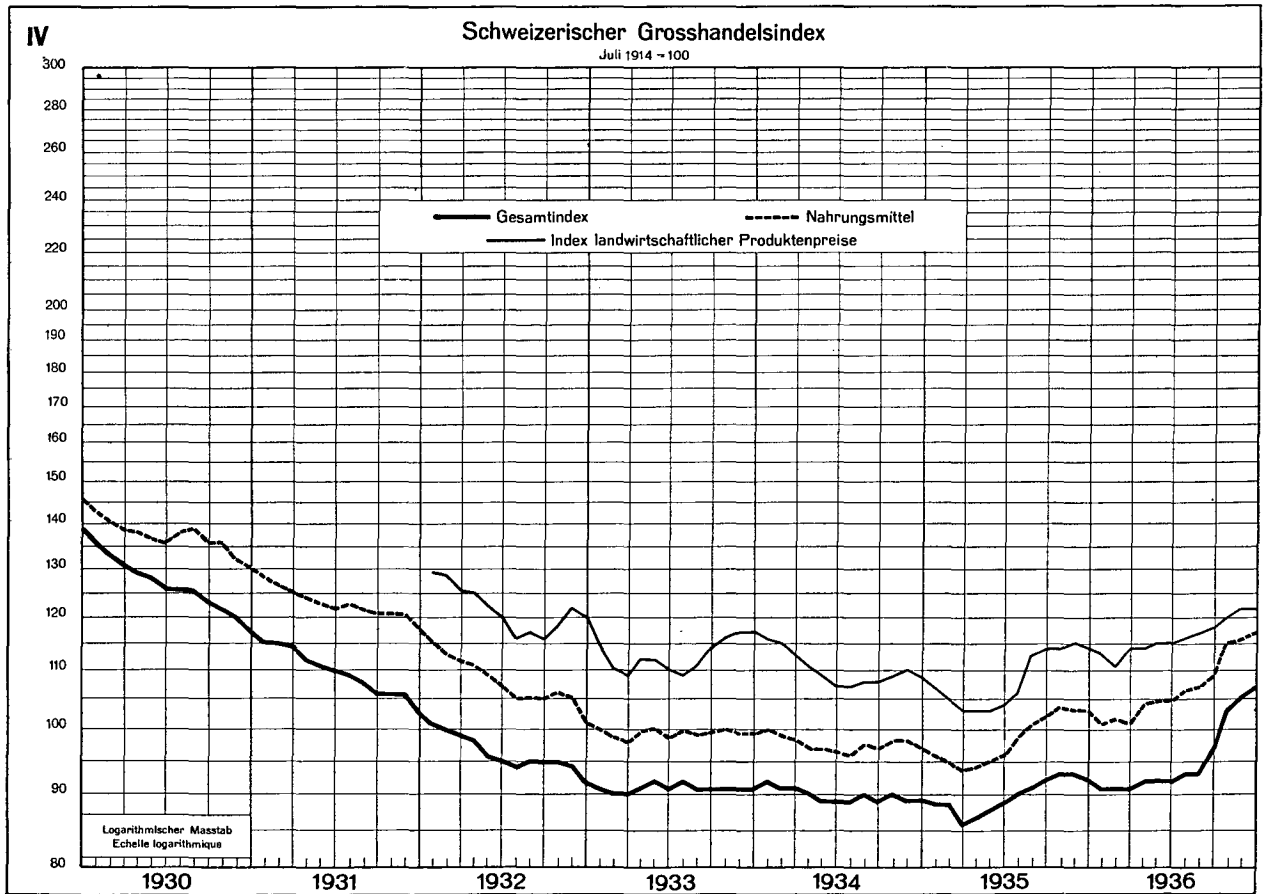
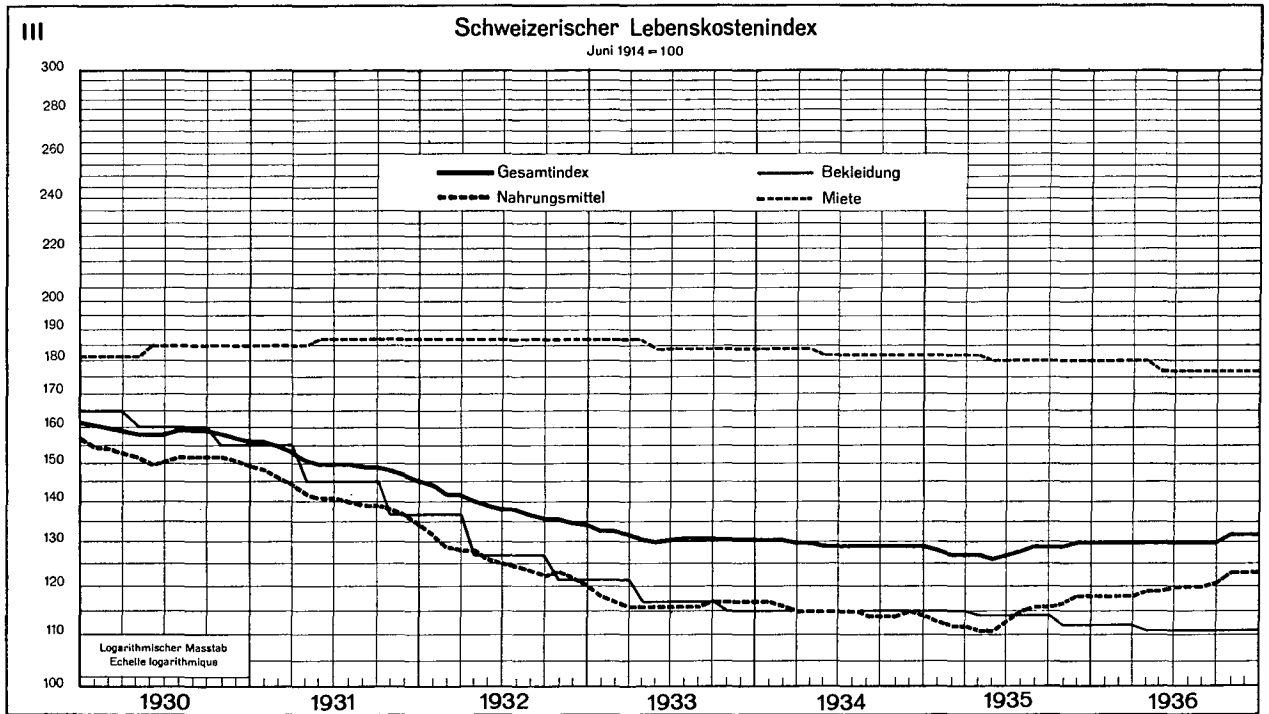
SCHWEIZERISCHE WIRTSCHAFTSKURVEN

GRAPHIQUES ÉCONOMIQUES SUISSES



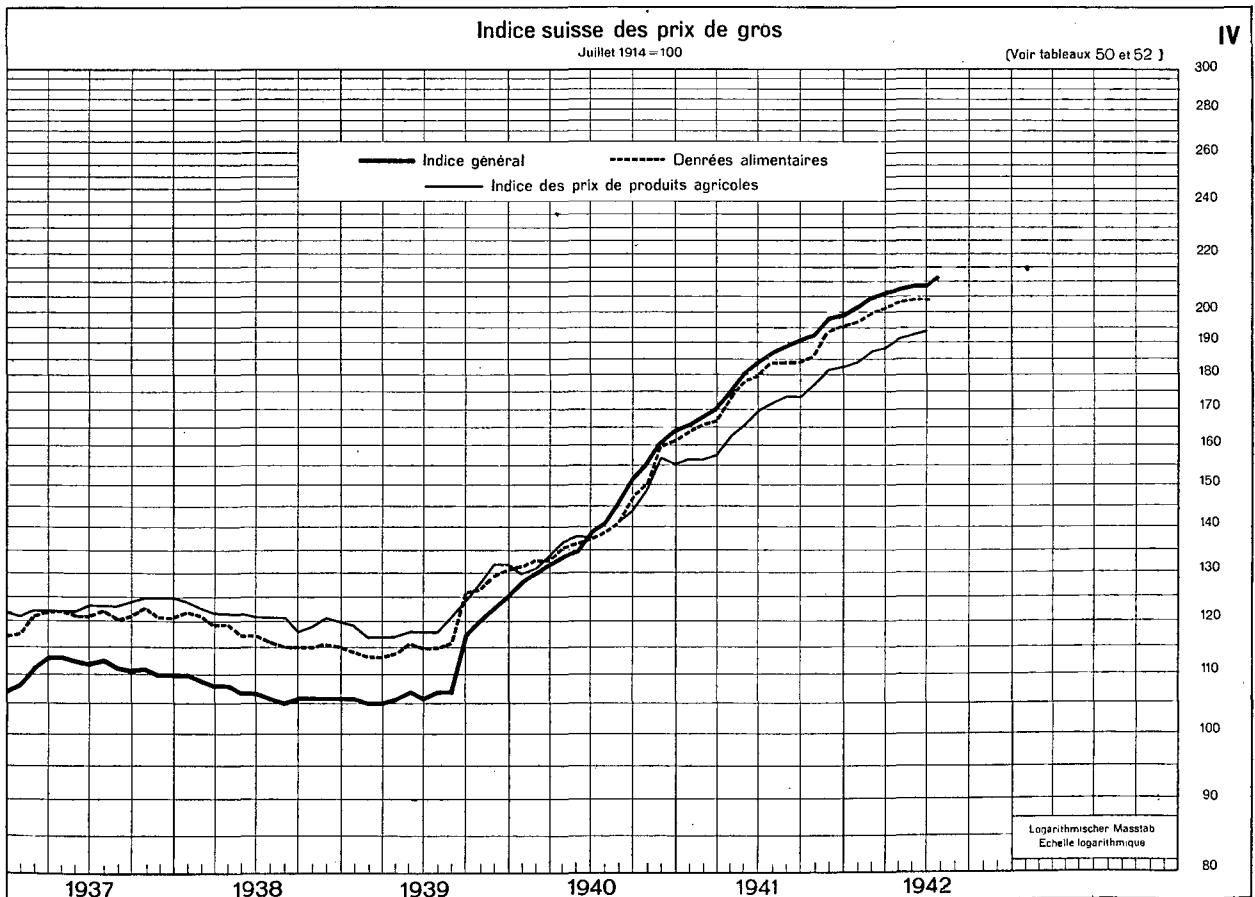
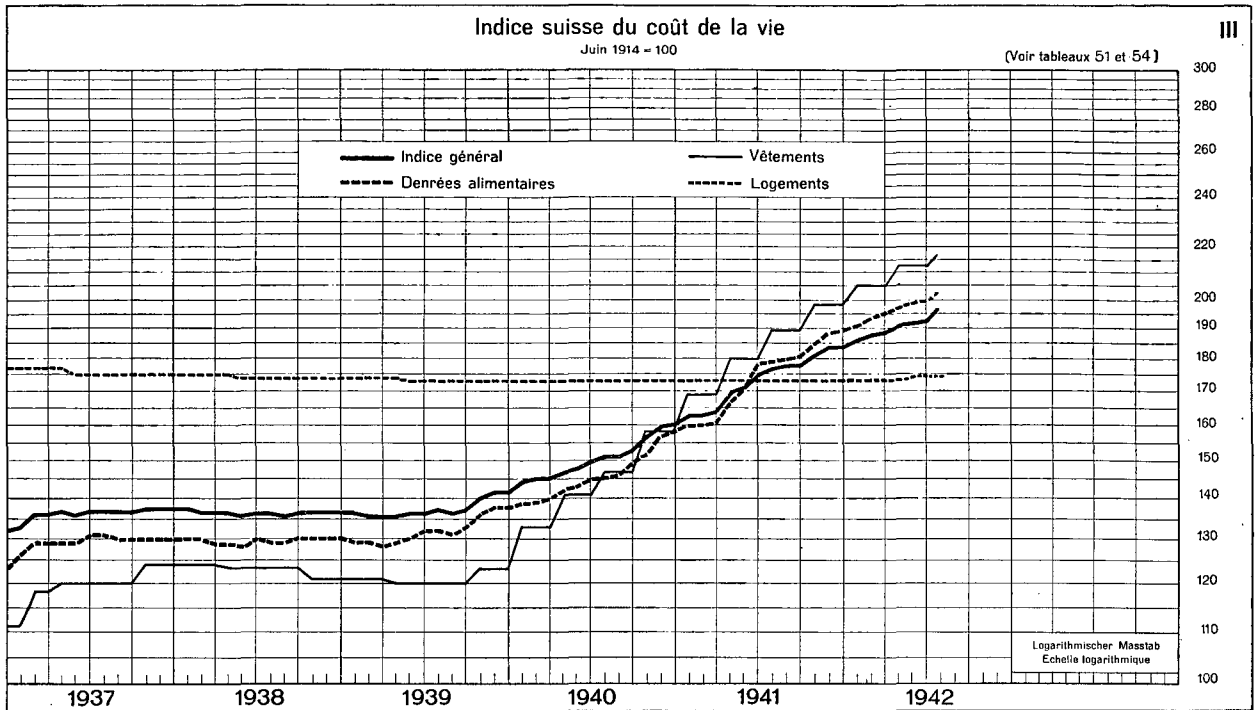
SCHWEIZERISCHE WIRTSCHAFTSKURVEN

GRAPHIQUES ÉCONOMIQUES SUISSES



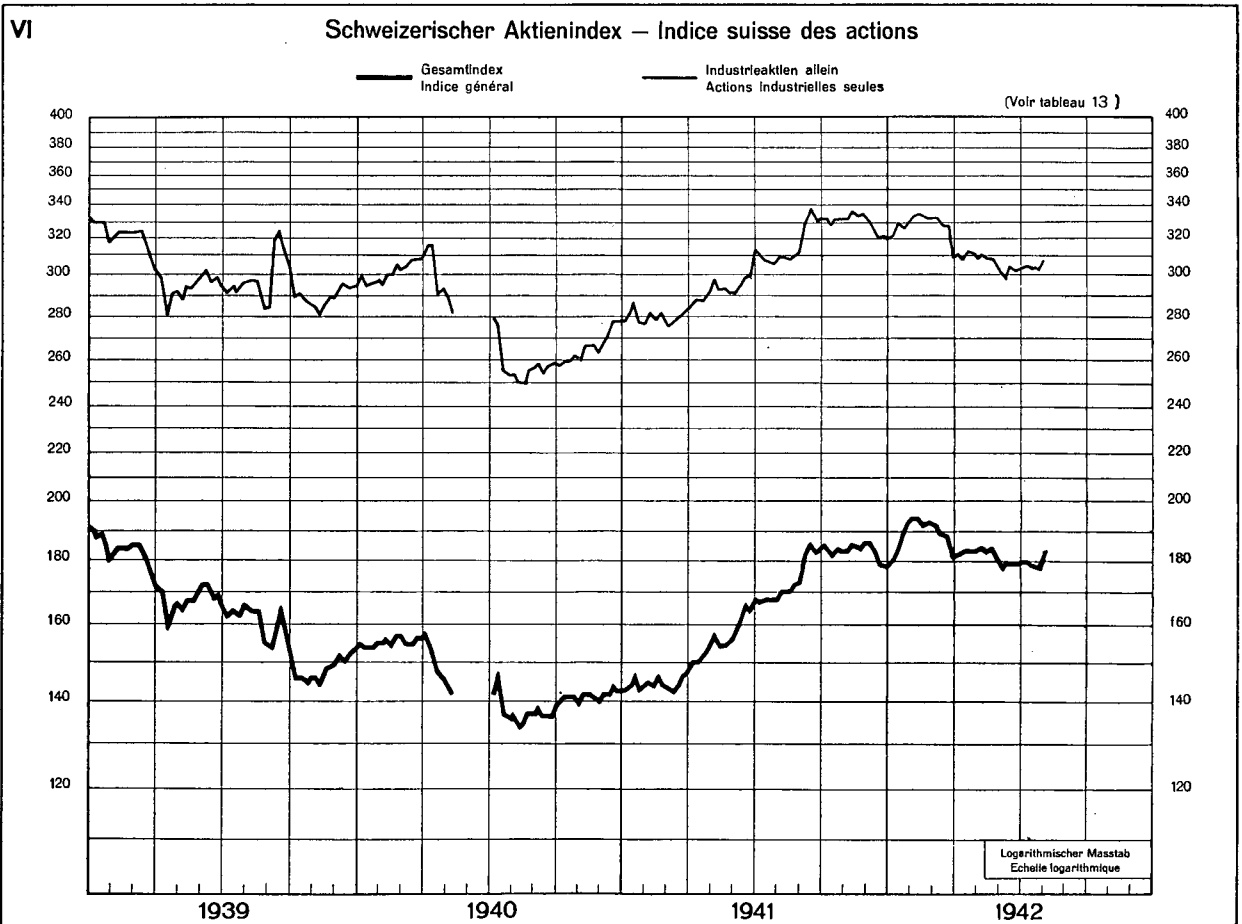
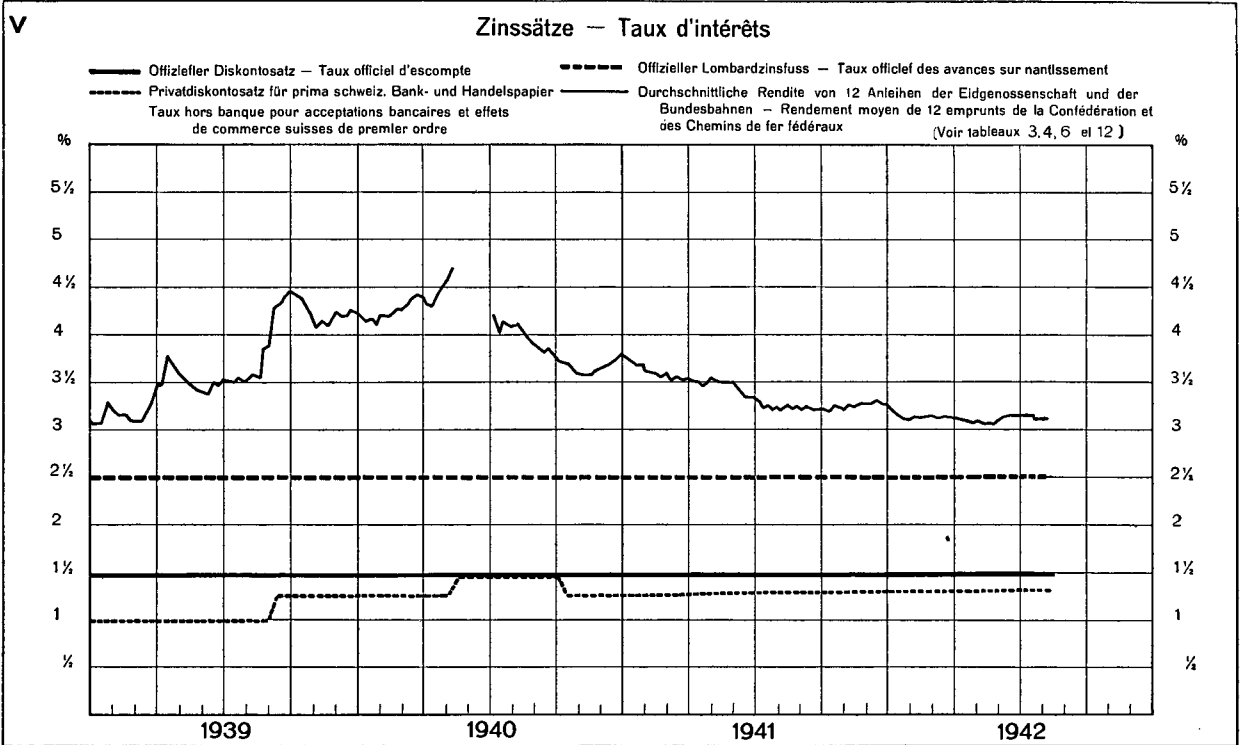
SCHWEIZERISCHE WIRTSCHAFTSKURVEN

GRAPHIQUES ÉCONOMIQUES SUISSES



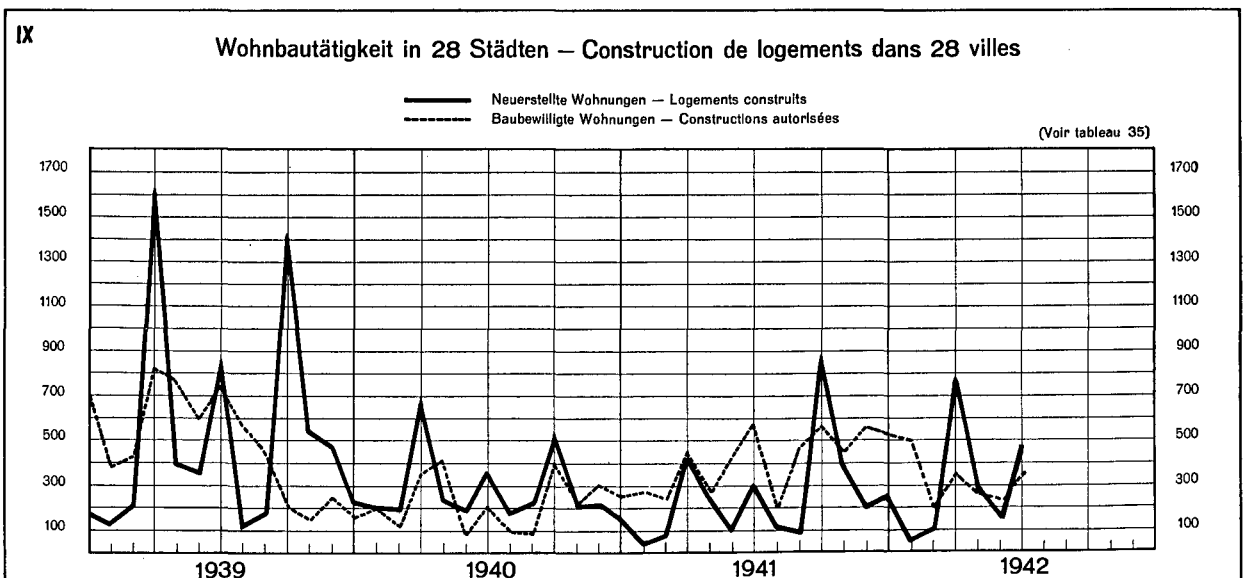
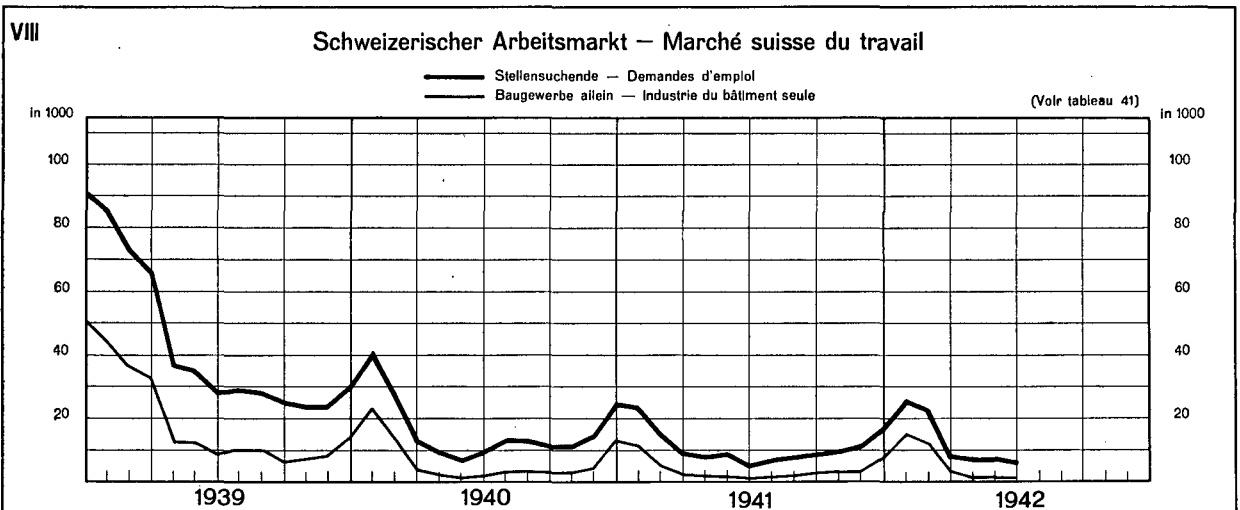
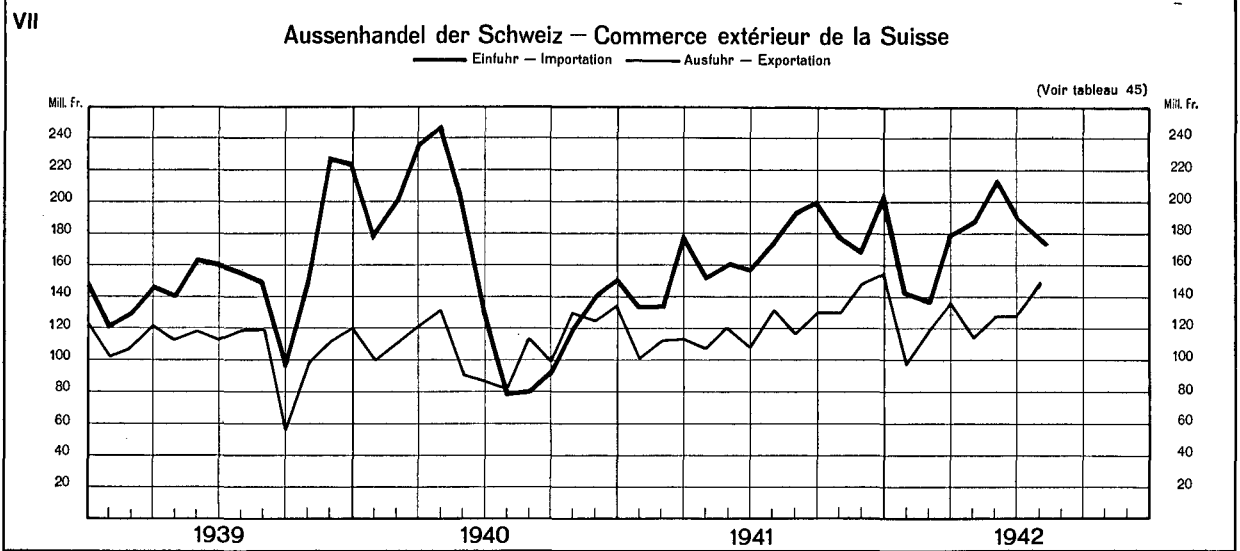
SCHWEIZERISCHE WIRTSCHAFTSKURVEN

GRAPHIQUES ÉCONOMIQUES SUISSES



SCHWEIZERISCHE WIRTSCHAFTSKURVEN

GRAPHIQUES ÉCONOMIQUES SUISSES



Ausweise der Schweizerischen Nationalbank — *Situations de la Banque nationale suisse*

| Ausweistag Situation au | | Aktiven — Actif | | | | | | | | | | | |
|---|---|---|--|-----------------------------|---|--|--|--|---|---|-----------------------------|-------|------|
| | | Goldbestand 1) Encaisse or 1) | Devisen <i>Disponibilités à l'étranger</i> | | | Inlandportefeuille <i>Portefeuille effets sur la Suisse</i> | | | Wechsel der Darlehens- kasse <i>Effets de la Caisse de prêts</i> | Lombardvorschüsse <i>Avances sur nantissement</i> | | | |
| | | | deckungs- fähige <i>pouvant servir de couverture</i> | andere <i>autres</i> | Total | Wechsel <i>Effets de change</i> | Schatz- anwei- sungen <i>Rescrip- tions</i> | Total | | mit 10-tägiger Künd- lungsfrist <i>dénon- çables à 10 jours</i> | andere <i>autres</i> | Total | |
| In Millionen Franken — <i>En millions de francs</i> | | | | | | | | | | | | | |
| 1 | 2 | 3 | 4 | 5 | 6 | 7 | 8 | 9 | 10 | 11 | 12 | | |
| 7 | Juillet | 1941 | 2 285.8 | 1 301.2 | 7.1 | 1 308.3 | 59.6 | 1.1 | 60.7 | 12.9 | 26.6 | — | 26.6 |
| 15 | " | " | 2 314.5 | 1 260.7 | 8.5 | 1 269.2 | 60.9 | 1.1 | 62.0 | 17.1 | 23.1 | — | 23.1 |
| 23 | " | " | 2 311.5 | 1 254.9 | 10.4 | 1 265.3 | 64.2 | 1.1 | 65.3 | 17.5 | 22.3 | — | 22.3 |
| 31 | " | " | 2 304.6 | 1 250.3 | 11.9 | 1 262.2 | 67.7 | 1.1 | 68.8 | 17.9 | 22.2 | — | 22.2 |
| 7 | Août | " | 2 299.3 | 1 250.0 | 9.6 | 1 259.6 | 66.2 | 1.1 | 67.3 | 17.8 | 21.7 | — | 21.7 |
| 7 | Mai | 1942 | 3 443.1 | 122.3 | 7.1 | 129.4 | 124.2 | 65.0 | 189.2 | 4.1 | 17.8 | — | 17.8 |
| 15 | " | " | 3 446.3 | 124.0 | 6.5 | 130.5 | 124.0 | 89.0 | 213.0 | 4.1 | 19.5 | — | 19.5 |
| 23 | " | " | 3 441.9 | 124.7 | 6.6 | 131.3 | 124.2 | 110.0 | 234.2 | 4.2 | 19.3 | — | 19.3 |
| 31 | " | " | 3 441.8 | 129.0 | 6.8 | 135.8 | 124.0 | 139.0 | 263.0 | 4.3 | 19.9 | — | 19.9 |
| 7 | Juin | " | 3 430.0 | 131.4 | 5.2 | 136.6 | 125.5 | 149.0 | 274.5 | 3.8 | 17.3 | — | 17.3 |
| 15 | " | " | 3 437.2 | 133.7 | 6.9 | 140.6 | 125.6 | 160.9 | 286.5 | 3.7 | 17.1 | — | 17.1 |
| 23 | " | " | 3 440.2 | 133.7 | 7.3 | 141.0 | 125.6 | 171.9 | 297.5 | 3.7 | 17.0 | — | 17.0 |
| 30 | " | " | 3 441.7 | 137.1 | 5.5 | 142.6 | 125.8 | 1.0 | 126.8 | 3.8 | 23.3 | — | 23.3 |
| 7 | Juillet | " | 3 439.3 | 133.0 | 7.1 | 140.1 | 36.1 | 1.0 | 37.1 | 3.8 | 18.8 | — | 18.8 |
| 15 | " | " | 3 439.6 | 112.0 | 7.2 | 119.2 | 36.7 | 1.0 | 37.7 | 3.7 | 18.2 | — | 18.2 |
| 23 | " | " | 3 444.3 | 114.9 | 7.3 | 122.2 | 36.6 | 1.0 | 37.6 | 3.8 | 19.9 | — | 19.9 |
| 31 | " | " | 3 463.7 | 99.0 | 8.5 | 107.5 | 36.0 | 1.0 | 37.0 | 3.8 | 21.5 | — | 21.5 |
| 7 | Août | " | 3 471.2 | 99.6 | 7.4 | 107.0 | 36.4 | 1.0 | 37.4 | 3.8 | 19.8 | — | 19.8 |
| 15 | " | " | 3 469.7 | 100.2 | 6.1 | 106.3 | 38.2 | 1.0 | 39.2 | 3.8 | 19.4 | — | 19.4 |
| Ausweistag Situation au | Aktiven — Actif | | | | Passiven — Passif | | | | Bilanz- summe <i>Total de la situation</i> | Deckung — <i>Couverture</i> | | | |
| | Wert- schriften <i>Titres</i> | Korre- spon- dent im Inland | Sonstige Aktiven | Eigene Gelder | Noten- umlauf | Täglich fällige Verbind- lichkeiten | Sonstige Passiven | des Noten- umlaufts <i>des billets en circu- lation</i> | | des Noten- umlaufts u. d. tägl. fäll. Verbind- lichkeiten <i>des billets en circu- lation et des enga- gements à vue</i> | | | |
| | | <i>Corres- pondants en Suisse</i> | <i>Autres postes de l'actif</i> | <i>Fonds propres</i> | <i>Billets en cir- culation</i> | <i>Autres enga- gements à vue</i> | <i>Autres postes du passif</i> | | | | | | |
| In Millionen Franken — <i>En millions de francs</i> | | | | | | | | | 0/0 | | | | |
| 13 | 14 | 15 | 16 | 17 | 18 | 19 | 20 | 21 | 22 | 23 | | | |
| 7 | Juillet | 1941 | 69.8 | 4.3 | 144.8 | 40.0 | 2 087.0 | 1 569.4 | 216.8 | 3 913.2 | 109.52 | 62.51 | |
| 15 | " | " | 69.8 | 7.9 | 144.8 | 40.0 | 2 057.5 | 1 591.7 | 219.2 | 3 908.4 | 112.48 | 63.42 | |
| 23 | " | " | 69.8 | 5.9 | 144.2 | 40.0 | 2 053.5 | 1 591.3 | 217.0 | 3 901.8 | 112.56 | 63.41 | |
| 31 | " | " | 69.8 | 5.4 | 152.1 | 40.0 | 2 113.7 | 1 514.4 | 234.9 | 3 903.0 | 109.03 | 63.52 | |
| 7 | Août | " | 69.8 | 4.9 | 151.1 | 40.0 | 2 077.1 | 1 536.0 | 238.4 | 3 891.5 | 110.69 | 63.63 | |
| 7 | Mai | 1942 | 66.3 | 5.3 | 206.0 | 40.5 | 2 205.6 | 1 554.5 | 260.3 | 4 061.2 | 156.10 | 91.55 | |
| 15 | " | " | 66.3 | 6.2 | 205.1 | 40.5 | 2 185.7 | 1 608.3 | 256.5 | 4 091.0 | 157.67 | 90.83 | |
| 23 | " | " | 66.3 | 3.1 | 202.2 | 40.5 | 2 187.6 | 1 620.6 | 253.8 | 4 102.5 | 157.34 | 90.38 | |
| 31 | " | " | 66.3 | 4.2 | 214.5 | 40.5 | 2 237.0 | 1 622.0 | 250.3 | 4 149.3 | 153.85 | 89.18 | |
| 7 | Juin | " | 66.3 | 4.5 | 212.6 | 40.5 | 2 199.4 | 1 656.2 | 249.5 | 4 145.6 | 155.94 | 88.96 | |
| 15 | " | " | 66.3 | 5.8 | 214.6 | 40.5 | 2 167.5 | 1 714.1 | 249.7 | 4 171.3 | 158.58 | 88.55 | |
| 23 | " | " | 66.3 | 5.1 | 214.6 | 40.5 | 2 164.2 | 1 731.0 | 249.7 | 4 185.4 | 158.96 | 88.32 | |
| 30 | " | " | 66.3 | 5.7 | 206.4 | 40.5 | 2 246.3 | 1 476.6 | 253.2 | 4 016.6 | 153.21 | 92.44 | |
| 7 | Juillet | " | 66.3 | 6.1 | 208.1 | 40.5 | 2 195.0 | 1 436.1 | 248.0 | 3 919.6 | 156.68 | 94.71 | |
| 15 | " | " | 66.3 | 7.5 | 208.4 | 40.5 | 2 167.2 | 1 443.9 | 249.0 | 3 900.6 | 158.71 | 95.25 | |
| 23 | " | " | 66.3 | 5.9 | 205.6 | 40.5 | 2 181.0 | 1 436.9 | 247.2 | 3 905.6 | 157.92 | 95.20 | |
| 31 | " | " | 66.3 | 5.0 | 202.9 | 40.5 | 2 244.8 | 1 377.6 | 244.8 | 3 907.7 | 154.30 | 95.61 | |
| 7 | Août | " | 66.3 | 5.2 | 204.3 | 40.5 | 2 210.8 | 1 421.7 | 242.0 | 3 915.0 | 157.01 | 95.55 | |
| 15 | " | " | 66.3 | 6.2 | 202.2 | 40.5 | 2 188.1 | 1 446.4 | 238.1 | 3 913.1 | 158.57 | 95.46 | |

1) Bewertung: 1 kg Feingold = Fr. 4869.80. — Evaluation: 1 kg d'or fin = Fr. 4869.80.

Die Schweizerische Nationalbank am Monatsende — La Banque nationale suisse en fin de mois

2

| Monatsende Fin de mois | 1937 | 1938 | 1939 | 1940 | 1941 | 1942 | 1937 | 1938 | 1939 | 1940 | 1941 | 1942 |
|----------------------------|--|---------|---------|---------|---------|---------|---|---------|---------|---------|---------|---------|
| | In Millionen Franken — En millions de francs | | | | | | | | | | | |
| 1 | Goldbestand ¹⁾ — Encaisse or ¹⁾ | | | | | | Deckungsfähige Devisen Disponibilités à l'étranger pouvant servir de couverture | | | | | |
| | 2 | 3 | 4 | 5 | 6 | 7 | 8 | 9 | 10 | 11 | 12 | 13 |
| Janvier | 2 717.1 | 2 842.1 | 2 889.6 | 2 211.1 | 2 250.6 | 3 037.4 | 36.7 | 492.2 | 250.9 | 359.0 | 1 074.3 | 514.0 |
| Février | 2 717.6 | 2 890.0 | 2 812.6 | 2 172.2 | 2 266.9 | 3 306.9 | 23.1 | 490.7 | 252.7 | 326.2 | 1 129.2 | 252.5 |
| Mars | 2 717.9 | 2 885.2 | 2 644.8 | 2 145.1 | 2 282.0 | 3 394.5 | 17.5 | 486.8 | 256.4 | 307.9 | 1 188.9 | 176.0 |
| Avril | 2 623.1 | 2 882.1 | 2 470.6 | 2 124.0 | 2 283.0 | 3 442.7 | 19.4 | 476.5 | 259.9 | 257.2 | 1 196.1 | 121.6 |
| Mai | 2 624.2 | 2 836.7 | 2 471.4 | 2 168.8 | 2 293.4 | 3 441.8 | 20.6 | 384.3 | 260.8 | 359.4 | 1 276.0 | 129.0 |
| Juin | 2 624.4 | 2 805.5 | 2 471.2 | 2 134.7 | 2 283.1 | 3 441.7 | 66.1 | 377.0 | 265.4 | 398.4 | 1 302.9 | 137.1 |
| Juillet | 2 594.4 | 2 786.0 | 2 461.2 | 2 113.5 | 2 304.6 | 3 463.7 | 90.7 | 360.7 | 266.7 | 487.5 | 1 250.3 | 99.0 |
| Août | 2 544.0 | 2 836.8 | 2 419.5 | 2 118.7 | 2 273.2 | | 203.1 | 352.8 | 285.8 | 546.2 | 1 257.9 | |
| September | 2 530.9 | 2 850.8 | 2 419.4 | 2 118.9 | 2 349.7 | | 404.8 | 297.9 | 284.0 | 625.1 | 1 152.4 | |
| October | 2 672.5 | 2 873.2 | 2 394.6 | 2 163.7 | 2 423.1 | | 482.6 | 284.5 | 289.4 | 873.6 | 1 083.4 | |
| November | 2 662.6 | 2 889.8 | 2 309.8 | 2 168.5 | 2 605.7 | | 490.2 | 283.2 | 340.1 | 941.3 | 926.1 | |
| Décembre | 2 679.3 | 2 889.6 | 2 261.6 | 2 173.2 | 2 878.5 | | 490.8 | 276.7 | 359.9 | 997.9 | 671.5 | |
| Moyenne annuelle | 2 640.0 | 2 849.0 | 2 530.2 | 2 144.9 | 2 347.3 | | 184.4 | 384.3 | 276.4 | 515.2 | 1 147.1 | |
| | Inlandportefeuille und Wechsel der Darlehenskasse Portefeuille effets sur la Suisse et effets de la Caisse de prêts | | | | | | Lombardvorschüsse — Avances sur nantissement | | | | | |
| Janvier | 40.7 | 15.4 | 152.0 | 168.3 | 165.4 | 50.5 | 40.6 | 23.7 | 19.3 | 61.5 | 31.2 | 18.7 |
| Février | 29.9 | 13.1 | 125.7 | 273.9 | 118.4 | 122.0 | 40.3 | 22.6 | 24.8 | 51.2 | 32.9 | 18.3 |
| Mars | 30.1 | 14.1 | 190.4 | 155.7 | 214.7 | 125.1 | 43.2 | 22.7 | 27.7 | 79.1 | 29.7 | 20.8 |
| Avril | 28.6 | 11.1 | 203.5 | 270.2 | 255.2 | 203.7 | 32.3 | 21.4 | 33.9 | 82.2 | 25.7 | 19.6 |
| Mai | 25.7 | 44.3 | 64.9 | 185.1 | 68.3 | 267.3 | 30.1 | 21.5 | 33.1 | 143.8 | 24.4 | 19.9 |
| Juin | 22.6 | 32.3 | 66.2 | 291.8 | 75.7 | 130.6 | 30.7 | 22.0 | 30.6 | 114.5 | 27.0 | 23.3 |
| Juillet | 22.5 | 12.3 | 49.8 | 247.7 | 86.7 | 40.8 | 28.5 | 20.4 | 27.3 | 66.2 | 22.2 | 21.5 |
| Août | 21.3 | 20.0 | 63.4 | 254.1 | 112.8 | | 27.6 | 19.9 | 43.1 | 54.5 | 19.4 | |
| September | 21.4 | 138.5 | 93.8 | 270.9 | 163.9 | | 27.7 | 31.5 | 49.1 | 48.6 | 22.1 | |
| October | 21.7 | 111.2 | 94.8 | 170.6 | 196.1 | | 26.6 | 25.6 | 53.7 | 39.4 | 22.2 | |
| November | 20.6 | 115.4 | 94.6 | 242.4 | 109.0 | | 31.7 | 24.4 | 60.8 | 37.3 | 26.1 | |
| Décembre | 19.2 | 158.9 | 105.2 | 217.5 | 52.0 | | 34.8 | 21.9 | 89.6 | 45.4 | 25.0 | |
| Moyenne annuelle | 26.3 | 40.6 | 99.9 | 220.6 | 138.5 | | 32.3 | 22.7 | 36.4 | 66.8 | 25.4 | |
| | Wertschriften — Titres | | | | | | Notenumlauf — Billets en circulation | | | | | |
| Janvier | 17.3 | 28.7 | 91.5 | 81.2 | 88.1 | 68.1 | 1 385.0 | 1 451.1 | 1 650.7 | 1 966.9 | 2 130.2 | 2 213.6 |
| Février | 18.1 | 28.5 | 91.5 | 81.7 | 85.4 | 68.1 | 1 375.6 | 1 470.9 | 1 661.9 | 1 990.5 | 2 129.4 | 2 212.6 |
| Mars | 17.9 | 27.9 | 92.0 | 83.5 | 71.8 | 66.4 | 1 393.8 | 1 538.6 | 1 765.3 | 2 013.4 | 2 146.2 | 2 238.4 |
| Avril | 19.4 | 95.1 | 93.9 | 85.7 | 70.2 | 66.3 | 1 386.8 | 1 537.8 | 1 772.8 | 2 031.2 | 2 133.1 | 2 241.2 |
| Mai | 15.9 | 95.1 | 93.9 | 86.9 | 70.2 | 66.3 | 1 373.9 | 1 529.1 | 1 736.9 | 2 245.6 | 2 114.8 | 2 237.0 |
| Juin | 14.8 | 95.1 | 93.8 | 87.0 | 69.8 | 66.3 | 1 408.6 | 1 541.3 | 1 728.7 | 2 251.7 | 2 115.2 | 2 246.3 |
| Juillet | 15.9 | 95.0 | 93.9 | 88.9 | 69.8 | 66.3 | 1 411.8 | 1 540.7 | 1 740.7 | 2 160.8 | 2 113.7 | 2 244.8 |
| Août | 15.9 | 94.7 | 93.7 | 89.8 | 69.8 | | 1 411.1 | 1 554.5 | 2 024.2 | 2 118.8 | 2 105.7 | |
| September | 15.9 | 94.7 | 93.7 | 89.1 | 69.9 | | 1 442.3 | 1 933.0 | 2 082.3 | 2 110.3 | 2 150.0 | |
| October | 15.9 | 94.7 | 94.6 | 88.9 | 69.9 | | 1 450.0 | 1 735.6 | 2 036.2 | 2 149.9 | 2 175.3 | |
| November | 30.4 | 94.6 | 95.0 | 86.7 | 69.8 | | 1 453.5 | 1 695.3 | 2 011.6 | 2 188.0 | 2 211.8 | |
| Décembre | 30.7 | 90.9 | 80.9 | 86.4 | 69.6 | | 1 530.5 | 1 751.0 | 2 049.8 | 2 273.4 | 2 336.7 | |
| Moyenne annuelle | 17.9 | 74.4 | 93.2 | 86.2 | 73.5 | | 1 378.4 | 1 555.4 | 1 802.3 | 2 081.9 | 2 107.8 | |
| | Täglich fällige Verbindlichkeiten Autres engagements à vue | | | | | | Deckung des Notenumlaufs durch Gold in % Couverture or des billets en circulation en % | | | | | |
| Janvier | 1 429.6 | 1 946.6 | 1 724.9 | 845.0 | 1 399.7 | 1 342.8 | 196.18 | 195.85 | 175.04 | 112.41 | 105.64 | 137.21 |
| Février | 1 411.8 | 1 968.5 | 1 619.0 | 843.4 | 1 422.9 | 1 441.6 | 197.54 | 196.48 | 169.23 | 109.12 | 106.45 | 149.46 |
| Mars | 1 408.6 | 1 896.8 | 1 420.7 | 697.3 | 1 559.3 | 1 466.8 | 194.99 | 187.52 | 149.82 | 106.54 | 106.33 | 151.64 |
| Avril | 1 298.1 | 1 951.8 | 1 238.9 | 719.5 | 1 606.3 | 1 535.3 | 189.20 | 187.41 | 139.36 | 104.56 | 107.02 | 153.61 |
| Mai | 1 300.9 | 1 845.2 | 1 137.3 | 565.1 | 1 520.4 | 1 622.0 | 191.00 | 185.51 | 142.29 | 96.55 | 108.44 | 153.85 |
| Juin | 1 319.7 | 1 778.2 | 1 146.9 | 668.4 | 1 545.7 | 1 476.6 | 186.31 | 182.02 | 142.95 | 94.80 | 107.93 | 153.21 |
| Juillet | 1 298.9 | 1 723.1 | 1 105.9 | 752.5 | 1 514.4 | 1 377.6 | 183.76 | 180.82 | 141.39 | 97.81 | 109.03 | 154.30 |
| Août | 1 358.3 | 1 762.9 | 828.2 | 859.7 | 1 510.4 | | 180.29 | 182.48 | 119.52 | 99.99 | 107.95 | |
| September | 1 523.2 | 1 465.1 | 801.5 | 955.7 | 1 502.2 | | 175.46 | 147.47 | 116.18 | 100.40 | 109.23 | |
| October | 1 737.4 | 1 641.3 | 834.7 | 1 097.4 | 1 503.1 | | 184.30 | 165.54 | 117.59 | 100.64 | 111.39 | |
| November | 1 755.3 | 1 686.1 | 827.8 | 1 205.2 | 1 404.8 | | 183.18 | 170.40 | 114.82 | 95.11 | 117.80 | |
| Décembre | 1 715.7 | 1 663.2 | 789.0 | 1 178.1 | 1 236.2 | | 175.05 | 165.02 | 110.33 | 95.59 | 123.18 | |
| Moyenne annuelle | 1 480.3 | 1 802.0 | 1 182.7 | 859.1 | 1 513.6 | | 191.51 | 183.17 | 140.38 | 103.02 | 111.36 | |

¹⁾ Bewertung vom 7. Oktober 1936 bis 30. Mai 1940: 1 kg = Fr. 4639.13; seither: 1 kg = Fr. 4869.80.
Evaluation du 7 octobre 1936 au 30 mai 1940: 1 kg = Fr. 4639.13; dès lors: 1 kg = Fr. 4869.80.

Offizielle Diskontsätze — Taux officiels d'escompte

| Länder — Pays | Jahresdurchschnitte Moyennes annuelles | | | Monatsdurchschnitte Moyennes mensuelles | | | | Satz am 18. August 1942 Taux au 18 août 1942 | | Vorheriger Satz Taux précédent |
|--|---|-----------|-----------|--|-----------|-----------|-----------|---|---|-----------------------------------|
| | 1939 | 1940 | 1941 | 1941 | 1942 | | | % | in Kraft seit: Date de la mise en vigueur: | |
| | | | | Juillet | Mai | Juin | Juillet | | | |
| 1 | 2 | 3 | 4 | 5 | 6 | 7 | 8 | 9 | 10 | 11 |
| Europa — Europe | | | | | | | | | | |
| Schweiz — Suisse | 1.50 | 1.50 | 1.50 | 1.50 | 1.50 | 1.50 | 1.50 | 1 1/2 | 26 Novembre 1936 | 2 |
| Albanien — Albanie | 6.00 | 5.61 | 5.50 | 5.50 | 5.50 | 5.50 | 5.50 | 5 1/2 | 21 Mars 1940 | 6 |
| Belgien — Belgique | 2.68 | 2.08 | 2.00 | 2.00 | 2.00 | 2.00 | 2.00 | 2 | 25 Janvier 1940 | 2 1/2 |
| Böhmen und Mähren — Bohême et Moravie | 3.00 | 3.13 | 3.50 | 3.50 | 3.50 | 3.50 | 3.50 | 3 1/2 | 1 Octobre 1940 | 3 |
| Bulgarien — Bulgarie | 6.00 | 5.81 | 5.00 | 5.00 | 5.00 | 5.00 | 5.00 | 5 | 1 Décembre 1940 | 5 1/2 |
| Dänemark — Danemark | 4.08 | 4.78 | 4.00 | 4.00 | 4.00 | 4.00 | 4.00 | 4 | 15 Octobre 1940 | 4 1/2 |
| Réescompte ¹⁾ | 3.58 | 4.28 | 3.50 | 3.50 | 3.50 | 3.50 | 3.50 | 3 1/2 | 15 Octobre 1940 | 4 |
| Deutschland — Allemagne | 4.00 | 3.64 | 3.50 | 3.50 | 3.50 | 3.50 | 3.50 | 3 1/2 | 9 Avril 1940 | 4 |
| England — Angleterre | 2.27 | 2.00 | 2.00 | 2.00 | 2.00 | 2.00 | 2.00 | 2 | 26 Octobre 1939 | 3 |
| Finnland — Finlande | 4.00 | 4.00 | 4.00 | 4.00 | 4.00 | 4.00 | 4.00 | 4 | 3 Décembre 1934 | 4 1/2 |
| Frankreich — France | 2.00 | 2.00 | 1.50 | 1.75 | 1.75 | 1.75 | 1.75 | 1 3/4 | 17 Mars 1941 | 2 |
| Griechenland — Grèce | 6.00 | 6.00 | 5.58 | 5.71 | 6.00 | 6.00 | 6.00 | 6 | 1er Mars 1942 | 5 |
| Irland — Irlande | 3.07 | 3.00 | 3.00 | 3.00 | 3.00 | 3.00 | 3.00 | 3 | 26 Octobre 1939 | 4 |
| Italien — Italie | 4.50 | 4.50 | 4.50 | 4.50 | 4.50 | 4.50 | 4.50 | 4 1/2 | 18 Mai 1936 | 5 |
| Niederlande — Pays-Bas | 2.84 | 3.00 | 2.74 | 2.50 | 2.50 | 2.50 | 2.50 | 2 1/2 | 27 Juin 1941 | 3 |
| Norwegen — Norvège | 3.78 | 3.54 | 3.00 | 3.00 | 3.00 | 3.00 | 3.00 | 3 | 11 Mai 1940 | 4 1/2 |
| Portugal | 4.50 | 4.50 | 4.08 | 4.00 | 4.00 | 4.00 | 4.00 | 4 | 31 Mars 1941 | 4 1/4 |
| Réescompte ¹⁾ | 4.00 | 4.00 | 3.66 | 3.50 | 3.50 | 3.50 | 3.50 | 3 1/2 | 31 Mars 1941 | 3 3/4 |
| Rumänien — Roumanie | 3.50 | 3.85 | 3.00 | 3.00 | 3.00 | 3.00 | 3.00 | 3 | 12 Septembre 1940 | 3 1/2 |
| Schweden — Suède | 2.52 | 3.81 | 3.20 | 3.00 | 3.00 | 3.00 | 3.00 | 3 | 29 Mai 1941 | 3 1/2 |
| Réescompte ¹⁾ | 2.02 | 3.01 | 2.70 | 2.50 | 2.50 | 2.50 | 2.50 | 2 1/2 | 29 Mai 1941 | 3 |
| Slowakei — Slovaquie | 3.00-3.50 | 3.00-3.50 | 3.00-3.50 | 3.00-3.50 | 3.00-3.50 | 3.00-3.50 | 3.00-3.50 | 3-3 1/2 | 14 Mars 1939 | — |
| Spanien — Espagne | 4.00 | 4.00 | 4.00 | 4.00 | 4.00 | 4.00 | 4.00 | 4 | 1 Décembre 1938 | 5 |
| Ungarn — Hongrie | 4.00 | 3.81 | 3.00 | 3.00 | 3.00 | 3.00 | 3.00 | 3 | 22 Octobre 1940 | 4 |
| Amerika — Amérique | | | | | | | | | | |
| Argentinien — Argentine ²⁾ | 3.50 | 3.50 | 3.50 | 3.50 | 3.50 | 3.50 | 3.50 | 3 1/2 | 1 Mars 1936 | — |
| Chile — Chili | 6.00 | 6.00 | 6.00 | 6.00 | 6.00 | 6.00 | 6.00 | 6 | 13 Juin 1935 | 5 1/2 |
| Réescompte ¹⁾ | 4.50 | 4.50 | 4.50 | 4.50 | 4.50 | 4.50 | 4.50 | 4 1/2 | 13 Juin 1935 | 4 |
| Ecuador — Equateur | 4.00 | 4.00 | 4.00 | 4.00 | 4.00 | 4.00 | 4.00 | 4 | 30 Novembre 1932 | 6 |
| Kolumbien — Colombie | 4.00 | 4.00 | 4.00 | 4.00 | 4.00 | 4.00 | 4.00 | 4 | 18 Juillet 1933 | 5 |
| New York | 1.00 | 1.00 | 1.00 | 1.00 | 1.00 | 1.00 | 1.00 | 1 | 27 Août 1937 | 1 1/2 |
| Peru — Pérou | 4.00-7.00 | 4.00-6.58 | 4.00-6.00 | 4.00-6.00 | 4.00-6.00 | 4.00-6.00 | 4.00-6.00 | 4-6 | 2 Août 1940 | 4-7 |
| Afrika — Afrique | | | | | | | | | | |
| Südafrika — Afrique du Sud | 3.50 | 3.50 | 3.50 | 3.50 | 3.50 | 3.50 | 3.50 | 3 1/2 | 15 Mai 1933 | 4 |
| Asien — Asie | | | | | | | | | | |
| Japan — Japon | 3.29 | 3.29 | 3.29 | 3.29 | 3.29 | 3.29 | 3.29 | 3.29 | 7 Avril 1936 | 3.65 |
| Java | 3.00 | 3.00 | 3.00 | 3.00 | 3.00 | 3.00 | 3.00 | 3 | 14 Janvier 1937 | 4 |
| Britisch-Indien — Inde britannique | 3.00 | 3.00 | 3.00 | 3.00 | 3.00 | 3.00 | 3.00 | 3 | 28 Novembre 1935 | 3 1/2 |
| Türkei — Turquie | 4.00 | 4.00 | 4.00 | 4.00 | 4.00 | 4.00 | 4.00 | 4 | 1 Juillet 1938 | 5 1/2 |
| Ozeanien — Océanie | | | | | | | | | | |
| Australien — Australie ³⁾ | 4.25 | 4.25 | 4.25 | 4.25 | 4.25 | 4.25 | 4.25 | 4 1/4 | 1 Novembre 1934 | 4 1/2 |

Diskontsatzänderungen in der Zeit vom 16. Juli bis 18. August 1942
 Modifications des taux d'escompte durant la période allant du 16 juillet au 18 août 1942

| Datum der Änderung Date de la modification | Länder — Pays | Neuer Satz Taux nouveau | Vorheriger Satz Taux précédent |
|---|---------------|----------------------------|-----------------------------------|
| 1 | 2 | 3 | 4 |
| — | — | — | — |

¹⁾ Ce taux est appliqué aux remises des banques.

²⁾ Ce taux s'applique au papier à 90 jours muni de 2 signatures.

³⁾ Taux du découvert de la "Commonwealth Bank". — Overdraft rate of the "Commonwealth Bank".

Diskontosatz und Sätze für kurzfristiges Geld in der Schweiz — *Taux d'escompte et taux de l'argent à court terme en Suisse*

| Monat Mois | Offizieller Satz <i>Taux officiel</i> | | | Privatsatz f. prima schweiz. Bank- und Handelspapiere <i>Taux hors banque pour acceptations bancaires et effets de commerce suisses de 1^{er} ordre</i> | | | Callgeld in Zürich (Geld auf 24 Stunden) <i>Argent au jour le jour à Zurich</i> (Argent à 24 heures) | | | Vorschüsse gegen Hinterlage von börsenfähigen Wertschriften (Basel, Genf und Zürich) <i>Avances sur nantissement de titres cotés en bourse</i> (Bâle, Genève et Zurich) | | |
|------------------|--|------|------|---|------|------|---|-------------------------------|-------------------------------|---|--|--|
| | Monatsdurchschnitte — <i>Moyennes mensuelles</i> | | | | | | am Monatsende — <i>en fin de mois</i> | | | | | |
| | 1940 | 1941 | 1942 | 1940 | 1941 | 1942 | 1940 | 1941 | 1942 | 1940 | 1941 | 1942 |
| | In Prozenten — <i>En pour-cent</i> | | | | | | | | | | | |
| 1 | 2 | 3 | 4 | 5 | 6 | 7 | 8 | 9 | 10 | 11 | 12 | 13 |
| Janvier . . . | 1.50 | 1.50 | 1.50 | 1.25 | 1.25 | 1.25 | — | 1 ¹ / ₂ | 1 ¹ / ₂ | 3 ¹ / ₂ –4 ¹ / ₂ | 3 ¹ / ₂ –4 ¹ / ₂ | 3 ¹ / ₂ –4 ¹ / ₂ |
| Février . . . | 1.50 | 1.50 | 1.50 | 1.25 | 1.25 | 1.25 | — | 1 ¹ / ₂ | 1 ¹ / ₂ | 3 ¹ / ₂ –4 ¹ / ₂ | 3 ¹ / ₂ –4 ¹ / ₂ | 3 ¹ / ₂ –4 ¹ / ₂ |
| Mars . . . | 1.50 | 1.50 | 1.50 | 1.25 | 1.25 | 1.25 | — | 1 ¹ / ₂ | 1 ¹ / ₂ | 3 ¹ / ₂ –4 ¹ / ₂ | 3 ¹ / ₂ –4 ¹ / ₂ | 3 ¹ / ₂ –4 ¹ / ₂ |
| Avril . . . | 1.50 | 1.50 | 1.50 | 1.25 | 1.25 | 1.25 | — | 1 ¹ / ₂ | 1 ¹ / ₂ | 3 ¹ / ₂ –4 ¹ / ₂ | 3 ¹ / ₂ –4 ¹ / ₂ | 3 ¹ / ₂ –4 ¹ / ₂ |
| Mai . . . | 1.50 | 1.50 | 1.50 | 1.41 | 1.25 | 1.25 | 2–2 ¹ / ₂ | 1 ¹ / ₂ | 1 ¹ / ₂ | 3 ¹ / ₂ –4 ¹ / ₂ | 3 ¹ / ₂ –4 ¹ / ₂ | 3 ¹ / ₂ –4 ¹ / ₂ |
| Juin . . . | 1.50 | 1.50 | 1.50 | 1.50 | 1.25 | 1.25 | 1 ³ / ₄ | 1 ¹ / ₂ | 1 ¹ / ₂ | 3 ¹ / ₂ –4 ¹ / ₂ | 3 ¹ / ₂ –4 ¹ / ₂ | 3 ¹ / ₂ –4 ¹ / ₂ |
| Juillet . . . | 1.50 | 1.50 | | 1.50 | 1.25 | 1.25 | 1 ³ / ₄ | 1 ¹ / ₂ | 1 ¹ / ₂ | 3 ¹ / ₂ –4 ¹ / ₂ | 3 ¹ / ₂ –4 ¹ / ₂ | 3 ¹ / ₂ –4 ¹ / ₂ |
| Août . . . | 1.50 | 1.50 | | 1.50 | 1.25 | 1.25 | 1 ¹ / ₂ | 1 ¹ / ₂ | 1 ¹ / ₂ | 3 ¹ / ₂ –4 ¹ / ₂ | 3 ¹ / ₂ –4 ¹ / ₂ | 3 ¹ / ₂ –4 ¹ / ₂ |
| Septembre . . . | 1.50 | 1.50 | | 1.50 | 1.25 | 1.25 | 1 ¹ / ₂ | 1 ¹ / ₂ | 1 ¹ / ₂ | 3 ¹ / ₂ –4 ¹ / ₂ | 3 ¹ / ₂ –4 ¹ / ₂ | 3 ¹ / ₂ –4 ¹ / ₂ |
| Octobre . . . | 1.50 | 1.50 | | 1.31 | 1.25 | 1.25 | 1 ¹ / ₂ | 1 ¹ / ₂ | 1 ¹ / ₂ | 3 ¹ / ₂ –4 ¹ / ₂ | 3 ¹ / ₂ –4 ¹ / ₂ | 3 ¹ / ₂ –4 ¹ / ₂ |
| Novembre . . . | 1.50 | 1.50 | | 1.25 | 1.25 | 1.25 | 1 ¹ / ₂ | 1 ¹ / ₂ | 1 ¹ / ₂ | 3 ¹ / ₂ –4 ¹ / ₂ | 3 ¹ / ₂ –4 ¹ / ₂ | 3 ¹ / ₂ –4 ¹ / ₂ |
| Décembre . . . | 1.50 | 1.50 | | 1.25 | 1.25 | 1.25 | 1 ¹ / ₂ | 1 ¹ / ₂ | 1 ¹ / ₂ | 3 ¹ / ₂ –4 ¹ / ₂ | 3 ¹ / ₂ –4 ¹ / ₂ | 3 ¹ / ₂ –4 ¹ / ₂ |
| Moyenne annuelle | 1.50 | 1.50 | | 1.36 | 1.25 | 1.25 | 1.72 | 1.50 | | 3.50–4.50 | 3.50–4.50 | |

Privatsatz in der Schweiz und im Ausland — *Taux hors banque en Suisse et à l'étranger*

| Plätze — <i>Places</i> | Jahresdurchschnitte <i>Moyennes annuelles</i> | | | Monatsdurchschnitte <i>Moyennes mensuelles</i> | | | | Sätze am — <i>Taux au</i> | | | | | |
|-------------------------------|--|--------------------|------|---|------|------|---------|--------------------------------|--------------------------------|--------------------------------|--------------------------------|--------------------------------|--------------------------------|
| | 1939 | 1940 | 1941 | 1941 Juillet | 1942 | | | 1942 | | | | | |
| | | | | | Mai | Juin | Juillet | 7 juillet | 15 juill. | 23 juill. | 31 juill. | 7 août | 15 août |
| 1 | 2 | 3 | 4 | 5 | 6 | 7 | 8 | 9 | 10 | 11 | 12 | 13 | 14 |
| Schweiz — <i>Suisse</i> . . . | 1.08 | 1.36 | 1.25 | 1.25 | 1.25 | 1.25 | 1.25 | 1 ¹ / ₄ | 1 ¹ / ₄ | 1 ¹ / ₄ | 1 ¹ / ₄ | 1 ¹ / ₄ | 1 ¹ / ₄ |
| Amsterdam | 1.12 | 2.08 ¹⁾ | 2.25 | 2.25 | 1.75 | 1.75 | 1.75 | 1 ³ / ₄ | 1 ³ / ₄ | 1 ³ / ₄ | 1 ³ / ₄ | 1 ³ / ₄ | 1 ³ / ₄ |
| Berlin | 2.78 | 2.36 | 2.17 | 2.12 | 2.12 | 2.12 | 2.12 | 2 ¹ / ₈ | 2 ¹ / ₈ | 2 ¹ / ₈ | 2 ¹ / ₈ | 2 ¹ / ₈ | 2 ¹ / ₈ |
| London — <i>Londres</i> . . . | 1.26 | 1.04 | 1.03 | 1.03 | 1.03 | 1.03 | 1.03 | 1 ¹ / ₃₂ | 1 ¹ / ₃₂ | 1 ¹ / ₃₂ | 1 ¹ / ₃₂ | 1 ¹ / ₃₂ | 1 ¹ / ₃₂ |
| New York | 0.49 | 0.44 | 0.44 | 0.44 | 0.44 | 0.44 | 0.44 | 7/16 | 7/16 | 7/16 | 7/16 | 7/16 | 7/16 |

¹⁾ Durchschnitt: 1. Januar—11. Mai und 1. August—31. Dezember 1940 — *Moyenne: 1^{er} janvier au 11 mai et du 1^{er} août au 31 décembre 1940.*

Lombardzinsfuss zentraler Notenbanken — *Taux pour avances sur nantissement*

| Länder — <i>Pays</i> | Jahresdurchschnitte <i>Moyennes annuelles</i> | | | Am Monatsende geltender Zinsfuss <i>Taux en vigueur en fin de mois</i> | | | | Zinsfuss am 18. Aug. 1942 <i>Taux au 18 août 1942</i> | | Vorheriger Zinsfuss <i>Taux précédent</i> |
|-----------------------------------|--|-----------|-----------|---|----------------------------------|----------------------------------|----------------------------------|--|--|--|
| | 1939 | 1940 | 1941 | 1941 Juillet | 1942 | | | ‰ | In Kraft seit: <i>Date de la mise en vigueur:</i> | |
| | | | | | Mai | Juin | Juillet | | | |
| 1 | 2 | 3 | 4 | 5 | 6 | 7 | 8 | 9 | 10 | 11 |
| Schweiz — <i>Suisse</i> | 2.50 | 2.50 | 2.50 | 2 ¹ / ₂ | 2 ¹ / ₂ | 2 ¹ / ₂ | 2 ¹ / ₂ | 2 ¹ / ₂ | 26 Nov. 1936 | 3 |
| Belgien — <i>Belgique</i> . . . | 3.93 | 3.03 | 3.00 | 3 | 3 | 3 | 3 | 3 | 25 Janv. 1940 | 3 ¹ / ₂ |
| Deutschland — <i>Allemagne</i> | 5.00 | 4.64 | 4.50 | 4 ¹ / ₂ | 4 ¹ / ₂ | 4 ¹ / ₂ | 4 ¹ / ₂ | 4 ¹ / ₂ | 9 Avril 1940 | 5 |
| Frankreich — <i>France</i> | | | | | | | | | | |
| Avances sur titres | 3.00 | 3.00 | 3.00 | 3 | 3 | 3 | 3 | 3 | 4 Janv. 1939 | 3 ¹ / ₂ |
| Avances à 30 jours | 2.00 | 2.00 | 1.80 | 1 ³ / ₄ | 1 ³ / ₄ | 1 ³ / ₄ | 1 ³ / ₄ | 1 ³ / ₄ | 17 Mars 1941 | 2 |
| Italien — <i>Italie</i> | 4.50 | 4.50 | 4.50 | 4 ¹ / ₂ | 4 ¹ / ₂ | 4 ¹ / ₂ | 4 ¹ / ₂ | 4 ¹ / ₂ | 18 Mai 1936 | 5 |
| Niederlande — <i>Pays-Bas</i> . | 2.84 | 3.50 | 3.24 | 3 | 3 | 3 | 3 | 3 | 27 Juin 1941 | 3 ¹ / ₂ |
| Rumänien — <i>Roumanie</i> . . | 4.50 | 4.35 | 4.00 | 4 | 4 | 4 | 4 | 4 | 12 Sept. 1940 | 4 ¹ / ₂ |
| Slowakei — <i>Slovaquie</i> . . | 4.75–5.00 | 4.75–5.00 | 4.75–5.00 | 4 ³ / ₄ –5 | 4 ³ / ₄ –5 | 4 ³ / ₄ –5 | 4 ³ / ₄ –5 | 4 ³ / ₄ –5 | 14 Mars 1939 | — |

Geldkurse für Sichtdevisen in der Schweiz* — *Changes à vue en Suisse (cours de la demande)**

| Parität ¹⁾ Parité ¹⁾ | Lyon | London Londres | New York | Berlin | | Mailand ²⁾ Milan | Brüssel ³⁾ Bruxelles | Amster- dam ³⁾ | Stock- holm | Kopenhagen ³⁾ Copenhague |
|---|-------------------------|---------------------|----------------------|------------------------|----------------------------------|--------------------------------|------------------------------------|------------------------------|-------------------------|--|
| | für — pour Fr. 100.— | für — pour £ 1.— | für — pour \$ 1.— | freie RM für — pour | Handels- spermark RM 100.— | für — pour L. 100.— | für — pour Belgas 100.— | für — pour fl. 100.— | für — pour Kr. 100.— | für — pour Kr. 100.— |
| | 20,305 | 25,22154 | 3,06097 | 123,457 | | 27,277 | 51,884 | 208,32 | 138,889 | 138,889 |
| | | | 4,3728 | 176,367 | | 23,013 | 74,120 | | | |

Juli 1942 *Juillet*

| 1 | 2 | 3 | 4 | 5 | 6 | 7 | 8 | 9 | 10 | 11 |
|----|------|----------------------|------|-----------------------|----------------------|-------|-------|-------|-----------------------|-------|
| 1 | 9.57 | 17.26 | 4.30 | 172.52 ^{1/2} | 20.50 | 22.65 | 69.50 | 230.— | 102.65 | 90.25 |
| 2 | 9.57 | 17.26 | 4.30 | 172.52 ^{1/2} | 20.75 | 22.65 | 69.50 | 230.— | 102.66 ^{1/4} | 90.25 |
| 3 | 9.57 | 17.26 | 4.30 | 172.52 ^{1/2} | 21.— | 22.65 | 69.50 | 230.— | 102.66 ^{1/4} | 90.25 |
| 4 | 9.57 | 17.26 | 4.30 | 172.52 ^{1/2} | 20.75 | 22.65 | 69.50 | 230.— | 102.66 ^{1/4} | 90.25 |
| 5 | | | | | | | | | | |
| 6 | 9.57 | 17.26 | 4.30 | 172.52 ^{1/2} | 20.75 | 22.65 | 69.50 | 230.— | 102.66 ^{1/4} | 90.25 |
| 7 | 9.57 | 17.27 | 4.30 | 172.52 ^{1/2} | 20.75 | 22.65 | 69.50 | 230.— | 102.66 ^{1/4} | 90.25 |
| 8 | 9.57 | 17.27 | 4.30 | 172.52 ^{1/2} | 21.— | 22.65 | 69.50 | 230.— | 102.66 ^{1/4} | 90.25 |
| 9 | 9.57 | 17.27 | 4.30 | 172.52 ^{1/2} | 21.— | 22.65 | 69.50 | 230.— | 102.66 ^{1/4} | 90.25 |
| 10 | 9.57 | 17.27 | 4.30 | 172.52 ^{1/2} | 21.— | 22.65 | 69.50 | 230.— | 102.66 ^{1/4} | 90.25 |
| 11 | 9.57 | 17.27 | 4.30 | 172.52 ^{1/2} | 21.— | 22.65 | 69.50 | 230.— | 102.66 ^{1/4} | 90.25 |
| 12 | | | | | | | | | | |
| 13 | 9.57 | 17.27 | 4.30 | 172.52 ^{1/2} | 21.— | 22.65 | 69.50 | 230.— | 102.66 ^{1/4} | 90.25 |
| 14 | 9.57 | 17.27 ^{1/2} | 4.30 | 172.52 ^{1/2} | 21.— | 22.65 | 69.50 | 230.— | 102.66 ^{1/4} | 90.25 |
| 15 | 9.57 | 17.28 | 4.30 | 172.52 ^{1/2} | 20.75 | 22.65 | 69.50 | 230.— | 102.66 ^{1/4} | 90.25 |
| 16 | 9.57 | 17.28 | 4.30 | 172.52 ^{1/2} | 20.50 | 22.65 | 69.50 | 230.— | 102.66 ^{1/4} | 90.25 |
| 17 | 9.57 | 17.28 | 4.30 | 172.52 ^{1/2} | 20.62 ^{1/2} | 22.65 | 69.50 | 230.— | 102.66 ^{1/4} | 90.25 |
| 18 | 9.57 | 17.28 | 4.30 | 172.52 ^{1/2} | 20.50 | 22.65 | 69.50 | 230.— | 102.66 ^{1/4} | 90.25 |
| 19 | | | | | | | | | | |
| 20 | 9.57 | 17.28 | 4.30 | 172.52 ^{1/2} | 20.50 | 22.65 | 69.50 | 230.— | 102.66 ^{1/4} | 90.25 |
| 21 | 9.57 | 17.28 ^{3/4} | 4.30 | 172.52 ^{1/2} | 20.50 | 22.65 | 69.50 | 230.— | 102.66 ^{1/4} | 90.25 |
| 22 | 9.57 | 17.28 ^{3/4} | 4.30 | 172.52 ^{1/2} | 20.50 | 22.65 | 69.50 | 230.— | 102.66 ^{1/4} | 90.25 |
| 23 | 9.57 | 17.28 ^{3/4} | 4.30 | 172.52 ^{1/2} | 20.50 | 22.65 | 69.50 | 230.— | 102.66 ^{1/4} | 90.25 |
| 24 | 9.57 | 17.28 ^{3/4} | 4.30 | 172.52 ^{1/2} | 20.50 | 22.65 | 69.50 | 230.— | 102.63 ^{3/4} | 90.25 |
| 25 | 9.57 | 17.28 ^{3/4} | 4.30 | 172.52 ^{1/2} | 20.75 | 22.65 | 69.50 | 230.— | 102.63 ^{3/4} | 90.25 |
| 26 | | | | | | | | | | |
| 27 | 9.57 | 17.28 ^{3/4} | 4.30 | 172.52 ^{1/2} | 20.75 | 22.65 | 69.50 | 230.— | 102.63 ^{3/4} | 90.25 |
| 28 | 9.57 | 17.28 ^{3/4} | 4.30 | 172.52 ^{1/2} | 20.75 | 22.65 | 69.50 | 230.— | 102.65 | 90.25 |
| 29 | 9.57 | 17.28 ^{3/4} | 4.30 | 172.52 ^{1/2} | 20.75 | 22.65 | 69.50 | 230.— | 102.65 | 90.25 |
| 30 | 9.57 | 17.29 | 4.30 | 172.52 ^{1/2} | 20.75 | 22.65 | 69.50 | 230.— | 102.65 | 90.25 |
| 31 | 9.57 | 17.29 | 4.30 | 172.52 ^{1/2} | 20.87 ^{1/2} | 22.65 | 69.50 | 230.— | 102.65 | 90.25 |

Monatsdurchschnitte — *Moyennes mensuelles*

| | | | | | | | | | | |
|-----------|------|--------|-------|--------|-------|-------|-------|-------|--------|-------|
| 1941 VII. | 9.65 | 17.194 | 4.306 | 172.45 | 22.66 | 22.62 | 69.50 | 230.— | 102.49 | 83.75 |
| VIII. | 9.67 | 17.225 | 4.305 | 172.45 | 21.66 | 22.62 | 69.50 | 230.— | 102.59 | 83.75 |
| IX. | 9.67 | 17.237 | 4.305 | 172.45 | 20.62 | 22.64 | 69.50 | 230.— | 102.56 | 83.60 |
| X. | 9.67 | 17.265 | 4.305 | 172.50 | 21.06 | 22.64 | 69.50 | 230.— | 102.58 | 83.50 |
| XI. | 9.57 | 17.279 | 4.305 | 172.50 | 20.22 | 22.65 | 69.50 | 230.— | 102.66 | 83.50 |
| XII. | 9.58 | 17.182 | 4.305 | 172.50 | 17.52 | 22.65 | 69.50 | 230.— | 102.66 | 83.50 |
| 1942 I. | 9.57 | 17.235 | 4.300 | 172.50 | 15.78 | 22.65 | 69.50 | 230.— | 102.66 | 85.39 |
| II. | 9.57 | 17.249 | 4.300 | 172.50 | 19.95 | 22.65 | 69.50 | 230.— | 102.66 | 90.25 |
| III. | 9.57 | 17.227 | 4.300 | 172.50 | 20.48 | 22.65 | 69.50 | 230.— | 102.66 | 90.25 |
| IV. | 9.57 | 17.249 | 4.300 | 172.50 | 21.23 | 22.65 | 69.50 | 230.— | 102.66 | 90.25 |
| V. | 9.57 | 17.250 | 4.300 | 172.50 | 20.44 | 22.65 | 69.50 | 230.— | 102.66 | 90.25 |
| VI. | 9.57 | 17.260 | 4.300 | 172.50 | 18.20 | 22.65 | 69.50 | 230.— | 102.66 | 90.25 |
| VII. | 9.57 | 17.277 | 4.300 | 172.52 | 20.78 | 22.65 | 69.50 | 230.— | 102.66 | 90.25 |

Jahresdurchschnitte — *Moyennes annuelles*

| | | | | | | | | | | |
|------|--------------------|--------|-------|--------|-------|-------|-------|--------|--------|-------|
| 1939 | 11.12 | 19.667 | 4.438 | 177.59 | 15.58 | 23.04 | 74.76 | 236.66 | 106.48 | 90.26 |
| 1940 | 9.42 ⁴⁾ | 16.639 | 4.408 | 176.31 | 19.43 | 22.19 | — | — | 104.93 | 85.15 |
| 1941 | 9.26 | 17.064 | 4.307 | 172.44 | 22.54 | 22.28 | 69.50 | 230.— | 102.59 | 83.60 |

* Devisenkurse, die nicht einem tatsächlichen Markt in der Schweiz entsprechen, sind über London oder New York errechnet. — *Le cours des devises qui n'ont pas un marché régulier en Suisse est calculé sur les cours de Londres ou de New York.*

¹⁾ Obere Zahl: Parität bis 26. September 1936; untere Zahl: Provisorische Parität seit 28. September 1936, berechnet auf Grund einer Abwertung des Schweizerfrankens um 30%. — *Chiffre supérieur: Parité jusqu'au 26 septembre 1936, chiffre inférieur: Parité provisoire dès le 28 septembre 1936, calculée sur la base d'une dévaluation du franc suisse de 30%.*

²⁾ Kurse für «Freie Lire» — *Cours de la «lire libre».*

³⁾ Brief nominell. — *Cours nominal de l'offre.*

⁴⁾ Vom 18. Juni bis 22. Juli 1940 waren keine Kursnotierungen. — *Non coté du 18 juin au 22 juillet 1940.*

Geldkurse für Sichtdevisen in der Schweiz* — *Changes à vue en Suisse (cours de la demande)**

| | Oslo ⁸⁾ | Lisbonnè | Buda- pest ³⁾ | Bukarest ⁹⁾ <i>Bucarest</i> | Sofia ⁸⁾ | Istamb- bul ³⁾ | Montreal ⁸⁾ | Buenos- Aires ⁹⁾ | Tokio | Der Schweizer- franken in % des Dollars | für ein £ pour une £ |
|---|-------------------------|-----------------------------|-----------------------------|---|------------------------|------------------------------|------------------------|--------------------------------|-------------------------|---|--------------------------|
| | für — pour Kr. 100.— | für — pour Escudos 100.— | für — pour Pengö 100.— | für — pour Lei 100.— | für — pour Lewa 100 | für — pour 1 £ turque | für — pour \$ 1.— | für — pour P. Peso 100.— | für — pour Yen 100.— | | in New- York \$ |
| Parität ¹⁾ Parité ¹⁾ | 138.889 | 22.9285 ⁵⁾ | 60.429 ⁶⁾ | 2.25 2.33 ⁷⁾ | 3.74396 5.34851 | 22.78563 | 5.18262 | | 258.332 | <i>Le franc suisse en % du dollar</i> | |

Juli 1942 *Juillet*

| 12 | 13 | 14 | 15 | 16 | 17 | 18 | 19 | 20 | 21 | 22 | 23 |
|----|-------|----------------------|--------|------|------|------|---------------------|-------|-----------|--------|-------|
| 1 | 98.75 | 17.77 ^{1/2} | 104.25 | 2.30 | 5.35 | 3.40 | 3.86 ^{1/4} | 92.50 | 100.—nom. | 101.66 | 4.038 |
| 2 | 98.75 | 17.76 ^{1/4} | 104.25 | 2.30 | 5.35 | 3.40 | 3.86 ^{1/4} | 92.75 | 100.—nom. | 101.66 | 4.038 |
| 3 | 98.75 | 17.77 ^{1/2} | 104.25 | 2.30 | 5.35 | 3.40 | 3.86 ^{1/4} | 93.— | 100.—nom. | 101.66 | 4.038 |
| 4 | 98.75 | 17.77 ^{1/2} | 104.25 | 2.30 | 5.35 | 3.40 | 3.86 ^{1/4} | 93.25 | 100.—nom. | 101.66 | 4.038 |
| 5 | | | | | | | | | | | |
| 6 | 98.75 | 17.76 ^{1/4} | 104.25 | 2.30 | 5.35 | 3.40 | 3.86 ^{1/4} | 93.25 | 100.—nom. | 101.66 | 4.038 |
| 7 | 98.75 | 17.75 | 104.25 | 2.30 | 5.35 | 3.40 | 3.86 ^{1/4} | 93.— | 100.—nom. | 101.66 | 4.038 |
| 8 | 98.75 | 17.73 ^{3/4} | 104.25 | 2.30 | 5.35 | 3.40 | 3.86 ^{1/4} | 93.25 | 100.—nom. | 101.66 | 4.038 |
| 9 | 98.75 | 17.73 ^{3/4} | 104.25 | 2.30 | 5.35 | 3.40 | 3.86 ^{1/4} | 93.75 | 100.—nom. | 101.66 | 4.038 |
| 10 | 98.75 | 17.75 | 104.25 | 2.30 | 5.35 | 3.40 | 3.86 ^{1/4} | 94.— | 100.—nom. | 101.66 | 4.038 |
| 11 | 98.75 | 17.73 ^{3/4} | 104.25 | 2.30 | 5.35 | 3.40 | 3.86 ^{1/4} | 94.— | 100.—nom. | 101.66 | 4.038 |
| 12 | | | | | | | | | | | |
| 13 | 98.75 | 17.73 ^{3/4} | 104.25 | 2.30 | 5.35 | 3.40 | 3.86 ^{1/4} | 94.— | 100.—nom. | 101.66 | 4.038 |
| 14 | 98.75 | 17.73 ^{3/4} | 104.25 | 2.30 | 5.35 | 3.40 | 3.86 ^{1/4} | 94.50 | 100.—nom. | 101.66 | 4.038 |
| 15 | 98.75 | 17.73 ^{3/4} | 104.25 | 2.30 | 5.35 | 3.40 | 3.86 ^{1/4} | 94.50 | 100.—nom. | 101.66 | 4.038 |
| 16 | 98.75 | 17.73 ^{3/4} | 104.25 | 2.30 | 5.35 | 3.40 | 3.86 ^{1/4} | 94.50 | 100.—nom. | 101.66 | 4.038 |
| 17 | 98.75 | 17.73 ^{3/4} | 104.25 | 2.30 | 5.35 | 3.40 | 3.86 ^{1/4} | 94.75 | 100.—nom. | 101.66 | 4.038 |
| 18 | 98.75 | 17.73 ^{3/4} | 104.25 | 2.30 | 5.35 | 3.40 | 3.86 ^{1/4} | 94.75 | 100.—nom. | 101.66 | 4.038 |
| 19 | | | | | | | | | | | |
| 20 | 98.75 | 17.73 ^{3/4} | 104.25 | 2.30 | 5.35 | 3.40 | 3.86 ^{1/4} | 95.— | 100.—nom. | 101.66 | 4.038 |
| 21 | 98.75 | 17.73 ^{3/4} | 104.25 | 2.30 | 5.35 | 3.40 | 3.86 ^{1/4} | 95.75 | 100.—nom. | 101.66 | 4.038 |
| 22 | 98.75 | 17.73 ^{3/4} | 104.25 | 2.30 | 5.35 | 3.40 | 3.86 ^{1/4} | 95.75 | 100.—nom. | 101.66 | 4.038 |
| 23 | 98.75 | 17.75 | 104.25 | 2.30 | 5.35 | 3.40 | 3.86 ^{1/4} | 95.75 | 100.—nom. | 101.66 | 4.038 |
| 24 | 98.75 | 17.75 | 104.25 | 2.30 | 5.35 | 3.40 | 3.86 ^{1/4} | 96.— | 100.—nom. | 101.66 | 4.038 |
| 25 | 98.75 | 17.76 ^{1/4} | 104.25 | 2.30 | 5.35 | 3.40 | 3.86 ^{1/4} | 96.25 | 100.—nom. | 101.66 | 4.038 |
| 26 | | | | | | | | | | | |
| 27 | 98.75 | 17.76 ^{1/4} | 104.25 | 2.30 | 5.35 | 3.40 | 3.86 ^{1/4} | 96.50 | 100.—nom. | 101.66 | 4.038 |
| 28 | 98.75 | 17.76 ^{1/4} | 104.25 | 2.30 | 5.35 | 3.40 | 3.86 ^{1/4} | 96.75 | 100.—nom. | 101.66 | 4.038 |
| 29 | 98.75 | 17.77 ^{1/2} | 104.25 | 2.30 | 5.35 | 3.40 | 3.86 ^{1/4} | 97.25 | 100.—nom. | 101.66 | 4.038 |
| 30 | 98.75 | 17.77 ^{1/2} | 104.25 | 2.30 | 5.35 | 3.40 | 3.86 ^{1/4} | 97.— | 100.—nom. | 101.66 | 4.038 |
| 31 | 98.75 | 17.78 ^{3/4} | 104.25 | 2.30 | 5.35 | 3.40 | 3.86 ^{1/4} | 97.— | 100.—nom. | 101.66 | 4.038 |

Monatsdurchschnitte — *Moyennes mensuelles*

| | | | | | | | | | | | |
|-----------|-------|--------|--------|------|------|------|-------|-------|-----------|--------|-------|
| 1941 VII. | 98.75 | 17.66 | 86.— | 2.30 | 4.30 | 3.50 | 3.775 | 98.14 | 100.— | 101.53 | 4.035 |
| VIII. | 98.75 | 17.675 | 86.— | 2.30 | 4.30 | 3.50 | 3.810 | 97.62 | 100.— | 101.55 | 4.035 |
| IX. | 98.75 | 17.675 | 87.38 | 2.30 | 4.30 | 3.30 | 3.825 | 96.14 | 100.— | 101.55 | 4.035 |
| X. | 98.75 | 17.675 | 104.25 | 2.30 | 4.84 | 3.30 | 3.825 | 91.42 | 100.— | 101.55 | 4.036 |
| XI. | 98.75 | 17.675 | 104.25 | 2.30 | 5.35 | 3.30 | 3.820 | 94.54 | 100.— | 101.55 | 4.038 |
| XII. | 98.75 | 17.671 | 104.25 | 2.30 | 5.35 | 3.30 | 3.781 | 92.41 | — | 101.55 | 4.038 |
| 1942 I. | 98.75 | 17.856 | 104.25 | 2.30 | 5.35 | 3.30 | — | 89.64 | 100.— | 101.66 | 4.038 |
| II. | 98.75 | 17.849 | 104.25 | 2.30 | 5.35 | 3.30 | 3.800 | 91.39 | 100.—nom. | 101.66 | 4.038 |
| III. | 98.75 | 17.985 | 104.25 | 2.30 | 5.35 | 3.30 | 3.770 | 85.84 | 100.—nom. | 101.66 | 4.038 |
| IV. | 98.75 | 17.806 | 104.25 | 2.30 | 5.35 | 3.30 | 3.734 | 85.49 | 100.—nom. | 101.66 | 4.038 |
| V. | 98.75 | 17.881 | 104.25 | 2.30 | 5.35 | 3.38 | 3.794 | 88.51 | 100.—nom. | 101.66 | 4.038 |
| VI. | 98.75 | 17.814 | 104.25 | 2.30 | 5.35 | 3.40 | 3.860 | 93.38 | 100.—nom. | 101.66 | 4.038 |
| VII. | 98.75 | 17.753 | 104.25 | 2.30 | 5.35 | 3.40 | 3.862 | 94.77 | 100.—nom. | 101.66 | 4.038 |

Jahresdurchschnitte — *Moyennes annuelles*

| | | | | | | | | | | | |
|------|--------|--------|-------|------|------|------|-------|--------|--------|--------|-------|
| 1939 | 103.02 | — | 52.81 | 3.13 | 5.31 | 3.53 | 4.257 | 102.57 | 115.08 | 98.51 | 4.436 |
| 1940 | — | — | 73.68 | 2.44 | 5.50 | 3.50 | 3.709 | 100.49 | 102.57 | 99.20 | 3.790 |
| 1941 | 98.75 | 17.485 | 90.82 | 2.28 | 4.52 | 3.43 | 3.731 | 97.85 | 100.— | 101.50 | 4.035 |

* Siehe Anmerkung Seite 14 — *Voir remarque page 14*

⁵⁾ Auf der Basis von 110 Escudos = 1 £. — *Sur la base du cours de 110 escudos = 1 £.*

⁶⁾ Bis 26. September 1941 auf Grund der gesetzlichen Parität von 90.463 unter Berücksichtigung der von der Ungarischen Nationalbank gewährten Prämie von 50%; seither wird eine Prämie von 20^{1/4}% gewährt. — *Jusqu'au 26 septembre 1941, sur la base de la parité légale de 90.463 en tenant compte d'une prime de 50% accordée par la Banque Nationale de Hongrie. Dès lors la prime à l'achat de devises a été abaissée à 20^{1/4}%.*

⁷⁾ Berechnet auf der Basis der am 1. April 1941 erfolgten Neubewertung des Goldbestandes der Rumänischen Nationalbank (1 kg Feingold = 211 111,09 Lei). — *Calculée sur la base de la réévaluation de l'encaisse-or de la Banque Nationale de Roumanie effectuée le 1er avril 1941 soit 1 kg d'or fin = 211 111,09 Lei.*

⁸⁾ Nominell über New York errechnet — *Nominal calculé sur la parité de New-York.*

⁹⁾ Inoffizieller Kurs. — *Cours du marché libre.*

Die im schweizerischen Auslandclearing angewandten Kurse — Cours appliqués au clearing Suisse avec l'étranger

8

| Länder — Pays | Jahresende <i>En fin d'année</i> | | | | Monatsende <i>Fin de mois</i> | | | Kurs am 18. August 1942 <i>Cours du 18 août 1942</i> | |
|-----------------------------------|-------------------------------------|-------|--------|--------|----------------------------------|--------|---------|---|--|
| | 1938 | 1939 | 1940 | 1941 | 1942 | | | Fr. | in Kraft seit: <i>date de la mise en vigueur:</i> |
| | | | | | Mai | Juin | Juillet | | |
| 1 | 2 | 3 | 4 | 5 | 6 | 7 | 8 | 9 | 10 |
| Frankreich — <i>France</i> . . . | — | — | 10.— | 10.— | 10.— | 10.— | 10.— | 10.— | 12 Novembre 1940 |
| Deutschland — <i>Allemagne</i> | 177.10 | 179.— | 173.01 | 173.01 | 173.01 | 173.01 | 173.01 | 173.01 | 10 Octobre 1940 |
| Italien — <i>Italie</i> | 22.75 | 22.45 | 22.45 | 22.68 | 22.68 | 22.68 | 22.68 | 22.68 | 4 Juin 1941 |
| Belgien — <i>Belgique</i> | — | — | 69.20 | 69.20 | 69.20 | 69.20 | 69.20 | 69.20 | 9 Octobre 1940 |
| Niederlande — <i>Pays-Bas</i> . | — | — | 229.58 | 229.58 | 229.58 | 229.58 | 229.58 | 229.58 | 10 Octobre 1940 |
| Dänemark — <i>Danemark</i> . | — | — | 83.25 | 83.25 | 90.08 | 90.08 | 90.08 | 90.08 | 24 Janvier 1942 |
| Norwegen — <i>Norvège</i> . . . | — | — | 98.30 | 98.30 | 98.30 | 98.30 | 98.30 | 98.30 | 10 Octobre 1940 |
| Finnland — <i>Finlande</i> . . . | — | — | 8.50 | 8.50 | 8.50 | 8.50 | 8.50 | 8.50 | 10 Octobre 1940 |
| Spanien — <i>Espagne</i> | — | 44.36 | 39.53 | 39.53 | 39.53 | 39.53 | 39.53 | 39.53 | 15 Octobre 1940 |
| Ungarn — <i>Hongrie</i> | 86.40 | 78.55 | 85.25 | 104.21 | 104.21 | 104.21 | 104.21 | 104.21 | 18 Octobre 1941 |
| Kroatien — <i>Croatie</i> | — | — | — | 8.62 | 8.62 | 8.62 | 8.62 | 8.62 | 18 Octobre 1941 |
| Slowakei — <i>Slovaquie</i> . . | — | 14.71 | 14.71 | 14.90 | 14.90 | 14.90 | 14.90 | 14.90 | 21 Juin 1941 |
| Rumänien — <i>Roumanie</i> . . | 3.12 | 3.14 | 2.03 | 2.28 | 2.29 | 2.29 | 2.29 | 2.29 | 15 Janvier 1942 |
| Bulgarien — <i>Bulgarie</i> . . . | — | — | 5.35 | 5.34 | 5.34 | 5.34 | 5.34 | 5.34 | 19 Février 1941 |
| Türkei — <i>Turquie</i> | 3.52 | 3.44 | 3.44 | 3.44 | 3.33 | 3.33 | 3.33 | 3.33 | 28 Avril 1942 |

Markt schweizerischer Staatsanleihen — Marché des fonds d'Etat fédéraux

9

| Notierungen an der Zürcher Börse <i>Cours de la Bourse de Zurich</i> | Fälligkeit <i>Echéance</i> | Künd- barkeit <i>Date de dénon- ciation</i> | Betrag in Millionen Fr. ¹⁾ <i>Montant en millions de frs.¹⁾</i> | Emissions- kurs <i>Cours d'émission</i> | Année 1941 | | Juli 1942 | | | Janv.-Juil. 1942 | |
|--|-------------------------------|---|--|---|--------------|--------------|---|--------------|------------------|------------------|--------------|
| | | | | | Maxi- mum | Mini- mum | Kurse ²⁾ — <i>Cours²⁾</i> | | Dernier cours | Maxi- mum | Mini- mum |
| | | | | | | | Maxi- mum | Mini- mum | | | |
| 1 | 2 | 3 | 4 | 5 | 6 | 7 | 8 | 9 | 10 | 11 | 12 |
| 4 0/0 Eidg. Anleihe 1930 | 1950 | 1945 | 150 | 98.50 | 105.75 | 102.10 | 105.50 | 105.25 | 105.35 | 106.— | 105.— |
| 4 0/0 „ „ 1931 | 1956 | 1946 | 200 | 100.— | 105.90 | 102.25 | 105.75 | 105.15 | 105.50 | 106.90 | 105.— |
| 3 1/2 0/0 „ „ 1932 | 1933-1962 | — | 302 | 93.40 | 103.25 | 97.90 | 102.60 | 102.15 | 102.55 | 103.90 | 101.75 |
| 4 0/0 „ „ 1933 | 1953 | 1948 | 165 | 99.75 | 107.— | 102.— | 107.— | 106.60 | 106.95 | 107.50 | 106.35 |
| 4 0/0 „ „ 1934 | 1946 | 1944 | 100 | 98.65 | 106.— | 102.60 | 105.30 | 105.10 | 105.25 | 105.90 | 105.— |
| 3 0/0 Wehranleihe . 1936 | 1940-1949 | — | 268 | 100.— | 103.05 | 98.65 | 102.65 | 102.35 | 102.50 | 103.60 | 102.10 |
| 3 1/2 0/0 Eidg. Anleihe 1937 | 1952 | — | 150 | 99.40 | 104.10 | 99.15 | 104.50 | 103.70 | 104.45 | 105.— | 103.35 |
| 3 1/2-4 0/0 Landesverteidigung 1940 | 1950 | 1947 | 225 | 99.40 | 105.10 | 100.40 | 105.70 | 105.30 | 105.50 | 106.— | 104.70 |
| 3 1/2 0/0 Eidg. Anleihe 1940 | 1950 | 1948 | 125 | — | 104.15 | 100.10 | 104.70 | 104.25 | 104.70 | 105.25 | 103.40 |
| 3 1/2 0/0 „ „ 1941 | 1953 | 1949 | 280 | 99.40 | 103.60 | 102.— | 103.65 | 103.35 | 103.55 | 104.60 | 102.90 |
| 3 1/4 0/0 „ „ 1941 | 1956 | 1951 | 320 | 100.— | — | — | 100.85 | 100.50 | 100.80 | 101.50 | 100.45 |
| 3 1/4 0/0 „ „ 1942 | 1954 | 1949 | 400 | 98.40 100.— | — | — | 101.15 | 100.80 | 101.15 | 101.15 | 100.80 |
| 3 0/0 S. B. B. . diff. 1903 | 1913-1962 | 1917 | 91 | 98.60 | 100.70 | 94.50 | 100.95 | 99.90 | 100.95 | 101.30 | 99.40 |
| 4 0/0 „ . . . 1931 | 1951 | 1946 | 350 | 99.50 u. 75 | 105.80 | 101.50 | 105.70 | 105.25 | 105.70 | 106.50 | 105.— |
| 3 1/2 0/0 „ . . . 1932 | 1938-1962 | — | 113 | 97.— | 103.25 | 98.10 | 102.75 | 102.10 | 102.60 | 103.75 | 101.75 |
| 4 0/0 „ . . . 1934 | 1949 | 1946 | 100 | 99.— | 106.50 | 102.10 | 105.85 | 105.25 | 105.70 | 106.65 | 105.25 |
| 3 1/2 0/0 „ . . . 1935 | 1936-1960 | — | 84 | 93.65 | 103.25 | 98.25 | 102.75 | 102.10 | 102.65 | 103.95 | 101.75 |
| 3 0/0 „ . . . 1938 | 1949-1973 | 1948 | 355 | 100.— | 97.50 | 87.— | 97.30 | 96.75 | 97.20 | 98.25 | 95.50 |

¹⁾ Stand am 31. Dezember 1941. — *Montant au 31 décembre 1941.* ²⁾ Für das Jahr 1941 Comptantkurs, für das Jahr 1942 Comptant- bzw. Geldkurs — *Pour l'année 1941, cours au comptant, pour l'année 1942, cours au comptant ou cours de la demande.*

Rendite der neu aufgelegten Anleihen von schweizerischen öffentlich-rechtlichen Körperschaften
Rendement des nouveaux emprunts publics

| Monat Mois | Nettorendite für den Zeichner ¹⁾ Rendement net pour le souscripteur ¹⁾ | | | | | | | | | | | | |
|-----------------|---|------|------|--------------------|------|------|-----------------------|------|------|------|------|------|--|
| | Bund und S.B.B. Confédération et C. F. F. | | | Kantone Cantons | | | Gemeinden Communes | | | | | | |
| | 1940 | 1941 | 1942 | 1940 | 1941 | 1942 | 1940 | 1941 | 1942 | 1940 | 1941 | 1942 | |
| | In Prozenten — En pour-cent | | | | | | | | | | | | |
| | 1 | 2 | 3 | 4 | 5 | 6 | 7 | 8 | 9 | 10 | | | |
| Janvier . . . | — | — | — | 3.78 | — | — | 4.05 | 3.58 | 2.96 | | | | |
| Février . . . | 3.65 | — | — | 4.04 | — | 3.06 | 3.78 | 3.41 | 3.14 | | | | |
| Mars | — | — | 2.96 | — | 3.32 | — | — | 3.34 | 2.96 | | | | |
| Avril | — | — | — | 4.52 | 3.27 | 3.14 | — | 3.66 | 2.96 | | | | |
| Mai | — | 2.95 | — | — | 3.18 | — | — | — | 3.00 | | | | |
| Juin | — | — | 2.66 | — | 3.41 | — | 3.84 | 3.64 | 3.14 | | | | |
| Juillet | — | — | — | — | — | 2.91 | 3.36 | 3.40 | 2.96 | | | | |
| Août | — | — | — | — | 2.66 | 2.93 | — | 3.13 | 3.14 | | | | |
| Septembre . . | — | — | — | — | 2.92 | — | — | 3.03 | — | | | | |
| Octobre | — | — | — | — | 3.23 | — | — | 2.97 | — | | | | |
| November . . . | 3.36 | 2.59 | — | 3.41 | — | — | — | 3.12 | — | | | | |
| Décembre . . . | — | — | — | — | — | — | 3.41 | 2.92 | — | | | | |
| Année | 3.55 | 2.77 | — | 4.14 | 3.25 | — | 3.96 | 3.30 | — | | | | |

¹⁾ Nach Abzug des eidg. Titelstempels und der Stempelabgabe und der Wehrsteuer auf Coupons. — Déduction faite du droit de timbre d'émission, du droit de timbre sur les coupons et de l'impôt de défense nationale sur les coupons.

Zinssätze — Taux d'intérêt

| Monatsende Fin de mois | Kassenobligationen, Laufzeit 3—5 Jahre Bons de caisse, échéance 3—5 ans | | Spargelder Dépôts d'épargne | I. Hypothek 1 ^{re} Hypo- thèque | |
|---------------------------|--|--|--|--|---|
| | Durchschnitt von — Moyenne des | | | | |
| | 12 Kantonal- banken 12 Banques cantonales | Gross- banken Grandes banques | 12 Kantonal- banken 12 Banques cantonales | | |
| | In Prozenten — En pour-cent | | | | |
| | 1 | 2 | 3 | 4 | 5 |
| Moyenne annuelle | | | | | |
| 1936 | 3.82 | 3.83 | 3.08 | 4.23 | |
| 1937 | 3.18 | 3.10 | 2.99 | 4.05 | |
| 1938 | 2.83 | 2.80 | 2.68 | 3.78 | |
| 1939 | 3.02 | 3.06 | 2.48 | 3.74 | |
| 1940 | 3.67 | 3.73 | 2.59 | 3.89 | |
| 1941 | 3.26 | 3.32 | 2.64 | 3.89 | |
| 1941 | | | | | |
| Juillet | 3.21 | 3.25 | 2.65 | 3.90 | |
| Août | 3.19 | 3.21 | 2.65 | 3.88 | |
| Sept. | 3.13 | 3.21 | 2.65 | 3.88 | |
| Octobre | 3.09 | 3.04 | 2.58 | 3.87 | |
| November . . . | 3.05 | 3.04 | 2.58 | 3.87 | |
| Décembre . . . | 3.03 | 3.04 | 2.58 | 3.87 | |
| 1942 | | | | | |
| Janvier | 3.03 | 3.04 | 2.52 | 3.80 | |
| Février | 3.00 | 3.04 | 2.52 | 3.80 | |
| Mars | 2.98 | 3.04 | 2.52 | 3.78 | |
| Avril | 2.98 | 3.04 | 2.50 | 3.77 | |
| Mai | 2.98 | 3.04 | 2.50 | 3.77 | |
| Juin | 2.95 | 3.02 | 2.50 | 3.77 | |
| Juillet | 2.95 | 3.02 | 2.50 | 3.77 | |
| Mit-Août . . . | 2.95 | 3.02 | 2.50 | 3.77 | |

Schweizerischer Obligationenindex¹⁾
Indice suisse des obligations¹⁾

| Datum Date | Durchschnittliche Rendite ²⁾ Rendement moyen ²⁾ | | Index — Indice | | |
|---------------------------|---|---|--------------------------|---|---|
| | berechnet auf Grund der — calculé sur la base de | | | | |
| | Fälligkeit l'échéance | Kündbar- keit la date de dénoncia- tion | Fälligkeit l'échéance | Kündbar- keit la date de dénoncia- tion | |
| | % | | | | |
| | 1 | 2 | 3 | 4 | 5 |
| Moyennes annuelles | | | | | |
| 1935 | 4.64 | — | 95.96 | — | |
| 1936 | 4.43 | — | 99.77 | — | |
| 1937 | 3.41 | 3.30 | 129.62 | 133.94 | |
| 1938 | 3.24 | 3.04 | 136.42 | 145.39 | |
| 1939 | 3.76 | 3.68 | 117.55 | 120.11 | |
| 1940 | 4.06 | 4.03 | 108.87 | 109.68 | |
| 1941 | 3.39 | 3.20 | 130.38 | 138.12 | |
| 1938 | | | | | |
| 25. Februar ³⁾ | 3.08 | 2.80 | 143.51 | 157.86 | |
| 1941 | | | | | |
| 28. Mars | 3.52 | 3.38 | 125.57 | 130.77 | |
| 30. Mai | 3.50 | 3.34 | 126.28 | 132.34 | |
| 27. Juni | 3.34 | 3.14 | 132.34 | 140.76 | |
| 31. Juillet | 3.23 | 2.99 | 136.84 | 147.83 | |
| 29. Août | 3.23 | 3.00 | 136.84 | 147.33 | |
| 26. Septembre | 3.22 | 2.99 | 137.27 | 147.83 | |
| 31. Octobre . . . | 3.22 | 2.98 | 137.27 | 148.32 | |
| 28. Novembre . . | 3.28 | 3.06 | 134.76 | 144.44 | |
| 30. Décembre . . | 3.27 | 3.04 | 135.17 | 145.39 | |
| 1942 | | | | | |
| 16. Janvier . . . | 3.16 | 3.05 | 139.87 | 144.92 | |
| 30. " | 3.11 | 2.99 | 142.12 | 147.83 | |
| 13. Février . . . | 3.12 | 3.00 | 141.67 | 147.33 | |
| 27. " | 3.14 | 3.03 | 140.76 | 145.87 | |
| 13. Mars | 3.13 | 3.02 | 141.21 | 146.36 | |
| 27. " | 3.12 | 3.00 | 141.67 | 147.33 | |
| 10. Avril | 3.11 | 2.99 | 142.12 | 147.83 | |
| 24. " | 3.07 | 2.94 | 143.97 | 150.34 | |
| 15. Mai | 3.07 | 2.94 | 143.97 | 150.34 | |
| 29. " | 3.09 | 2.96 | 143.04 | 149.32 | |
| 12. Juni | 3.13 | 3.01 | 141.21 | 146.84 | |
| 26. " | 3.15 | 3.04 | 140.32 | 145.39 | |
| 3. Juillet | 3.15 | 3.03 | 140.32 | 145.87 | |
| 10. " | 3.16 | 3.05 | 139.87 | 144.92 | |
| 17. " | 3.14 | 3.02 | 140.76 | 146.36 | |
| 24. " | 3.14 | 3.02 | 140.76 | 146.36 | |
| 31. " | 3.14 | 3.02 | 140.76 | 146.36 | |
| 7. Août | 3.13 | 3.01 | 141.21 | 146.84 | |
| 14. " | 3.16 | 3.05 | 139.87 | 144.92 | |

¹⁾ Die durchschnittliche Rendite der 12 berücksichtigten Anleihen der Eidgenossenschaft und der Bundesbahnen ist ins umgekehrte Verhältnis gesetzt zur Indexbasis (durchschnittliche Obligationenverzinsung der schweizerischen Banken 1906—1925 = 4,42%).

²⁾ Le rendement moyen des 12 emprunts de la Confédération et des Chemins de fer fédéraux considérés est mis en rapport inverse avec la base de l'indice (intérêt moyen des obligations des banques suisses de 1906 à 1925 = 4,42%).
Beispiel vom 30. Dezember 1941: $4,42 \cdot \frac{X}{100}$

Exemple du 30 décembre 1941: $3,27 = \frac{X}{100}$; $X = 135,17$

³⁾ Ohne Berücksichtigung der Stempelabgabe und der Wehrsteuer auf Coupons. — Sans tenir compte du droit de timbre et de l'impôt de défense nationale sur les coupons.

³⁾ Tiefste Rendite im Jahre 1938. — Rendement le plus bas en 1938.

Gliederung des schweizerischen Aktienindexes — *Détail de l'indice suisse des actions*

| Stichtag <i>Jour de pointage</i> | Banken <i>Banques</i> | Finanz- gesell- schaften <i>Sociétés financières</i> | Versiche- rungsgesell- schaften <i>Soc. d'assu- rances</i> | Diverse Unter- nehmen <i>Entreprises diverses</i> | Industrieaktien — <i>Actions industrielles</i> | | | | | | Gesamt- index <i>Index total</i> | | | | | |
|--|--------------------------|---|---|--|---|---|------------------------------|---|--------------------------|----------------------|--|----|---|---|----|----|
| | | | | | Kraftwerke <i>Forces motrices</i> | Chem. Industrie <i>Industrie chimique</i> | Maschinen <i>Machines</i> | Lebensmittel <i>Denrées alimentaires</i> | Diverse <i>Divers</i> | Total (Kol. 6-10) | | | | | | |
| | | | | | Zahl der Aktiengesellschaften am 14. August 1942 — <i>Nombre des sociétés par actions au 14 août 1942</i> | | | | | | | | | | | |
| | | | | | 13 | 24 | 12 | 6 | 4 | 3 | | 10 | 4 | 5 | 26 | 81 |
| Einbezahltes Aktienkapital (In Millionen Fr.) — <i>Capital-actions versé (en millions de frs.)</i> | | | | | | | | | | | | | | | | |
| 514.3 | 449.4 | 84.7 | 27.4 | 66.0 | 60.0 | 200.3 | 70.1 | 63.8 | 460.2 | 1536.0 | | | | | | |
| In Prozenten des einbezahlten Aktienkapitals — <i>En pour-cent du capital-actions versé</i> | | | | | | | | | | | | | | | | |
| 1 | 2 | 3 | 4 | 5 | 6 | 7 | 8 | 9 | 10 | 11 | 12 | | | | | |
| 23 Déc. 1935 | 50.73 | 46.86 | 473.39 | 35.68 | 124.85 | 197.05 | 65.15 | 362.19 | 48.86 | 162.30 | 96.26 | | | | | |
| 23 „ 1936 | 100.53 | 84.40 | 739.08 | 53.94 | 139.33 | 275.54 | 121.55 | 505.08 | 91.63 | 238.47 | 160.02 | | | | | |
| 23 „ 1937 | 129.96 | 90.28 | 665.58 | 64.46 | 155.00 | 289.44 | 139.19 | 526.06 | 95.77 | 254.81 | 178.29 | | | | | |
| 23 „ 1938 | 120.45 | 87.53 | 644.72 | 54.94 | 158.35 | 396.50 | 160.81 | 1 054.31 | 81.75 | 332.22 | 190.55 | | | | | |
| 29 „ 1939 | 79.92 | 60.65 | 468.55 | 41.80 | 126.55 | 351.00 | 147.27 | 1 012.02 | 72.35 | 295.39 | 152.69 | | | | | |
| 27 „ 1940 | 71.44 | 59.98 | 415.47 | 52.83 | 157.33 | 342.67 | 151.26 | 862.50 | 75.42 | 277.62 | 143.32 | | | | | |
| 30 „ 1941 | 103.07 | 74.32 | 516.03 | 78.92 | 210.91 | 415.83 | 214.52 | 843.45 | 93.28 | 318.77 | 178.42 | | | | | |
| 1941 | | | | | | | | | | | | | | | | |
| 31 Janvier . | 73.38 | 58.60 | 425.31 | 57.37 | 158.87 | 340.30 | 154.56 | 848.72 | 71.61 | 277.44 | 143.53 | | | | | |
| 28 Février . | 73.68 | 56.81 | 447.95 | 58.25 | 157.55 | 349.20 | 155.25 | 838.08 | 65.84 | 276.18 | 143.90 | | | | | |
| 28 Mars . . | 75.73 | 58.88 | 472.36 | 58.24 | 164.26 | 366.63 | 171.68 | 818.58 | 66.19 | 283.21 | 148.48 | | | | | |
| 25 Avril . . | 81.45 | 61.83 | 476.38 | 60.89 | 170.88 | 356.72 | 180.41 | 835.83 | 76.28 | 290.65 | 153.61 | | | | | |
| 30 Mai . . . | 83.69 | 65.89 | 504.92 | 68.42 | 178.52 | 361.40 | 181.00 | 817.51 | 81.26 | 290.52 | 157.26 | | | | | |
| 27 Juin . . . | 91.76 | 72.48 | 505.10 | 72.09 | 187.98 | 387.50 | 199.26 | 873.81 | 87.13 | 312.67 | 168.25 | | | | | |
| 31 Juillet . . | 92.03 | 72.05 | 507.72 | 70.65 | 188.07 | 378.00 | 212.74 | 844.78 | 85.60 | 308.83 | 169.56 | | | | | |
| 29 Août . . . | 95.88 | 72.07 | 541.40 | 72.03 | 187.65 | 383.13 | 213.22 | 850.73 | 85.73 | 310.58 | 173.25 | | | | | |
| 26 Sept. . . | 102.30 | 77.84 | 559.34 | 79.73 | 208.53 | 415.97 | 229.28 | 896.37 | 95.92 | 333.19 | 185.48 | | | | | |
| 31 Octobre . | 98.98 | 75.96 | 550.88 | 78.55 | 205.30 | 415.87 | 220.43 | 914.99 | 97.06 | 331.94 | 182.98 | | | | | |
| 28 Novembre | 102.26 | 81.15 | 549.78 | 81.74 | 213.66 | 420.47 | 216.97 | 918.96 | 96.62 | 331.22 | 186.05 | | | | | |
| 30 Décembre | 103.07 | 74.32 | 516.03 | 78.92 | 210.91 | 415.83 | 214.52 | 843.45 | 93.28 | 318.77 | 178.42 | | | | | |
| 1942 | | | | | | | | | | | | | | | | |
| 16 Janvier . | 106.87 | 74.84 | 527.29 | 81.09 | 213.92 | 435.93 | 222.04 | 871.05 | 99.22 | 330.10 | 183.76 | | | | | |
| 30 „ . . . | 107.53 | 80.53 | 559.51 | 82.99 | 215.99 | 435.20 | 228.10 | 853.78 | 99.26 | 330.76 | 191.31 | | | | | |
| 13 Février . | 106.22 | 81.37 | 573.03 | 84.00 | 218.83 | 441.70 | 231.90 | 861.56 | 102.35 | 335.30 | 193.94 | | | | | |
| 27 „ . . . | 108.77 | 81.70 | 565.45 | 84.95 | 216.24 | 437.17 | 232.14 | 848.84 | 102.05 | 332.45 | 192.94 | | | | | |
| 13 Mars . . | 101.12 | 80.54 | 567.85 | 83.42 | 215.67 | 433.00 | 224.34 | 843.15 | 100.63 | 327.37 | 188.61 | | | | | |
| 27 „ . . . | 100.32 | 77.22 | 551.22 | 79.37 | 211.78 | 378.33 | 212.30 | 806.99 | 97.78 | 308.54 | 180.73 | | | | | |
| 10 Avril . . | 101.62 | 78.64 | 556.62 | 81.54 | 213.30 | 400.53 | 214.33 | 778.42 | 97.95 | 308.21 | 181.82 | | | | | |
| 24 „ . . . | 102.00 | 79.87 | 564.23 | 84.04 | 215.65 | 403.50 | 213.06 | 791.46 | 100.05 | 310.66 | 183.50 | | | | | |
| 15 Mai . . . | 101.27 | 80.86 | 571.02 | 85.43 | 214.76 | 406.00 | 204.65 | 798.00 | 100.16 | 308.20 | 183.21 | | | | | |
| 29 „ . . . | 101.01 | 80.06 | 580.28 | 84.27 | 206.40 | 397.33 | 197.57 | 812.97 | 96.37 | 304.55 | 181.98 | | | | | |
| 12 Juin . . . | 98.73 | 77.11 | 571.12 | 83.76 | 205.98 | 393.67 | 186.20 | 818.54 | 91.58 | 299.24 | 178.25 | | | | | |
| 26 „ . . . | 99.84 | 76.33 | 571.95 | 84.94 | 204.60 | 399.50 | 195.94 | 807.88 | 91.62 | 302.43 | 179.42 | | | | | |
| 3 Juillet . . | 100.20 | 76.83 | 565.72 | 85.39 | 201.87 | 400.83 | 197.00 | 809.34 | 91.53 | 302.88 | 179.49 | | | | | |
| 10 „ . . . | 99.80 | 77.37 | 568.89 | 85.39 | 203.62 | 401.00 | 197.48 | 809.96 | 92.73 | 303.63 | 179.91 | | | | | |
| 17 „ . . . | 99.69 | 76.49 | 569.06 | 85.96 | 201.98 | 400.30 | 196.82 | 812.08 | 92.75 | 303.34 | 179.54 | | | | | |
| 24 „ . . . | 100.11 | 76.06 | 570.36 | 85.73 | 203.00 | 396.67 | 195.62 | 815.70 | 93.05 | 303.08 | 179.55 | | | | | |
| 31 „ . . . | 100.35 | 75.88 | 569.06 | 86.02 | 202.54 | 394.07 | 194.45 | 815.55 | 91.82 | 301.97 | 179.18 | | | | | |
| 7 Août . . . | 101.67 | 77.23 | 571.03 | 86.35 | 205.78 | 403.20 | 201.85 | 817.21 | 92.70 | 307.22 | 181.70 | | | | | |
| 14 „ . . . | 102.05 | 77.68 | 574.53 | 86.73 | 206.63 | 402.90 | 205.07 | 840.95 | 93.03 | 312.37 | 183.70 | | | | | |

Index ausländischer in der Schweiz kotierter Anleihen¹⁾ — *Indice des emprunts étrangers cotés en Suisse¹⁾*

14

| Stichtag <i>Jour de pointage</i> | Franszösische Anleihen <i>Emprunts français</i> | Belgische Anleihen <i>Emprunts belges</i> | Skandinavische Anleihen <i>Emprunts scandinaves</i> | Deutsche Anleihen <i>Emprunts allemands</i> | Oesterreichische Anleihen <i>Emprunts autrichiens</i> | Übrige europ. Anleihen <i>Autres emprunts européens</i> | Ausser-europ. Anleihen <i>Emprunts non européens</i> | Gesamt-Index <i>Index total</i> | Zahl der Anleihen <i>Nombre d'emprunts</i> |
|---|--|--|--|--|--|--|---|------------------------------------|---|
| | Zahl der Anleihen am 25. Juli 1942 — <i>Nombre des emprunts au 25 juillet 1942</i> | | | | | | | | |
| | 6 | 6 | 5 | 27 | 9 | 12 | 10 | 75 | |
| Emissionswert der Anleihen bzw. der Anleihenstranchen (in Millionen Franken) <i>Valeur d'émission des emprunts ou tranches d'emprunt (en millions de francs)</i> | | | | | | | | | |
| | 168.1 | 63.8 | 120.0 | 432.2 | 58.7 | 138.6 | 145.5 | 1 126.9 | |
| In Prozenten des Emissionswertes — <i>En pour-cent de la valeur d'émission</i> | | | | | | | | | |
| 1 | 2 | 3 | 4 | 5 | 6 | 7 | 8 | 9 | 10 |
| 23 Décembre 1936 | 88.06 | 115.92 | — | 30.79 | 100.89 | 56.19 | 30.50 | 61.67 | 81 |
| 23 „ 1937 | 88.25 | 101.45 | — | 44.74 | 105.35 | 59.20 | 21.70 | 64.78 | 78 |
| 23 „ 1938 | 96.76 | 99.46 | — | 42.78 | 30.69 | 45.80 | 18.10 | 63.48 | 75 |
| 22 „ 1939 | 49.73 | 71.41 | 50.74 | 19.89 | 15.60 | 26.92 | 50.72 | 34.86 | 76 |
| 24 „ 1940 | . | . | . | 37.40 | 27.75 | 20.27 | 40.77 | . | . |
| 24 „ 1941 | 28.10 | 38.98 | 42.79 | 38.56 | 25.82 | 19.15 | 48.51 | 35.73 | 72 |
| 25 Août 1941 | 31.07 | 36.49 | 48.90 | 40.03 | 25.62 | 23.56 | 47.89 | 37.80 | 73 |
| 25 Septembre „ | 31.88 | 34.85 | 47.17 | 39.64 | 25.82 | 24.77 | 49.43 | 37.76 | 72 |
| 25 Octobre „ | 28.89 | 34.48 | 48.67 | 40.29 | 25.24 | 23.38 | 50.22 | 37.66 | 70 |
| 25 Novembre „ | 30.44 | 39.03 | 50.88 | 40.44 | 26.04 | 23.24 | 52.74 | 38.73 | 72 |
| 24 Décembre „ | 28.10 | 38.98 | 42.79 | 38.56 | 25.82 | 19.15 | 48.51 | 35.73 | 72 |
| 25 Janvier .. 1942 | 28.92 | 39.98 | 44.30 | 39.16 | 26.65 | 20.54 | 47.00 | 36.29 | 74 |
| 25 Février .. „ | 30.67 | 39.90 | 44.93 | 40.45 | 27.13 | 22.39 | 51.11 | 37.89 | 74 |
| 25 Mars „ | 33.17 | 38.93 | 44.98 | 40.68 | 27.17 | 22.14 | 48.30 | 37.92 | 75 |
| 25 Avril „ | 35.49 | 39.60 | 43.97 | 40.98 | 27.35 | 22.73 | 50.92 | 38.73 | 75 |
| 26 Mai „ | 34.70 | 40.13 | 45.36 | 41.10 | 27.88 | 23.41 | 51.83 | 39.06 | 75 |
| 25 Juin „ | 35.37 | 38.72 | 46.06 | 39.48 | 26.42 | 22.58 | 53.26 | 38.55 | 75 |
| 25 Juillet ... „ | 36.36 | 41.01 | 48.14 | 39.16 | 24.46 | 20.93 | 53.79 | 38.68 | 75 |

¹⁾ Es sind nur die seit 1922 in der Schweiz aufgelegten und kotierten wichtigen Anleihen (schweizerische Tranche) berücksichtigt — *Seuls les principaux emprunts émis et cotés en Suisse (tranche suisse) à partir de 1922 sont pris en considération.*

Durchschnittliche Obligationenrendite im Ausland — *Rendement moyen des obligations à l'étranger*

15

| Monat <i>Mois</i> | Belgien <i>Belgique</i> | Deutschland <i>Allemagne</i> | Frankreich <i>France</i> ¹⁾ | England <i>Angleterre</i> | Italien <i>Italie</i> | Niederlande <i>Pays-Bas</i> | Schweden <i>Suède</i> | Vereinigete Staaten <i>Etats-Unis</i> | |
|----------------------|----------------------------|------------------------------------|---|------------------------------|--------------------------|------------------------------------|--|--|------------------------------|
| | 4% Dette unifiée | Staatswerte <i>Fonds d'Etat</i> | 4% Rente 1918 4½% Rente 1932 <i>tranche A</i> | 2½ Consols | 5% Rente 1935 | 2 staatliche Schuldverschreibungen | 11 staatliche und private Anleihen ²⁾ | 3% Staatsanleihen 1934 3% Emprunt d'Etat 1934 | Treasury Bonds ³⁾ |
| 1 | 2 | 3 | 4 | 5 | 6 | 7 | 8 | 9 | 10 |
| Moyenne annuelle | | | | | | | | | |
| 1938 | 4.52 | 4.53 | 5.88 | 3.38 | 5.33 | — | 3.20 | 2.87 | 2.56 |
| 1939 | 5.11 | 4.55 | 5.39 | 3.72 | 5.42 | — | 3.74 | 3.15 | 2.36 |
| 1940 | . | 4.42 | . | 3.40 | 5.40 | — | . | 3.91 | 2.21 |
| 1941 | 4.14 | 4.15 | 4.28 | 3.13 | 5.34 | 3.70 | 4.02 | 3.39 | 1.95 |
| Juin 1941 | 4.11 | 4.16 | 4.04 | 3.17 | 5.22 | 3.72 | 4.13 | 3.41 | 1.91 |
| Juillet „ | 4.07 | 4.12 | 4.33 | 3.07 | 5.36 | 3.46 | 3.81 | 3.38 | 1.90 |
| Août „ | 4.06 | 4.10 | 4.31 | 3.06 | 5.36 | 3.47 | 3.77 | 3.25 | 1.94 |
| Septembre „ | 4.05 | 4.07 | 4.27 | 3.04 | 5.36 | 3.38 | 3.63 | 3.21 | 1.94 |
| Octobre „ | 4.05 | 4.04 | 4.26 | 3.03 | 5.32 | 3.43 | 3.62 | 3.21 | 1.88 |
| Novembre „ | 4.05 | 4.04 | 4.25 | 3.04 | 5.27 | 3.50 | 3.63 | 3.21 | 1.85 |
| Décembre „ | 4.05 | 4.00 | 4.22 | 3.05 | 5.24 | 3.53 | 3.74 | 3.22 | 1.96 |
| Janvier 1942 | 4.04 | 3.99 | 4.24 | 3.01 | 5.35 | 3.46 | 3.71 | 3.23 | 2.01 |
| Février „ | 4.03 | 4.00 | 4.30 | 3.02 | 5.34 | 3.25 | 3.65 | 3.23 | 2.09 |
| Mars „ | 4.03 | 3.98 | 4.28 | 3.01 | 5.32 | 3.19 | 3.58 | 3.23 | 2.00 |
| Avril „ | 4.03 | 3.95 | 4.27 | 3.01 | 5.31 | 3.20 | 3.60 | 3.23 | 1.98 |
| Mai „ | 4.01 | 3.92 | 4.24 | 3.02 | 5.26 | 3.16 | 3.57 | 3.23 | 1.98 |
| Juin „ | 4.01 | 3.91 | 4.24 | 3.03 | 5.18 | 3.10 | 3.54 | 3.23 | 1.97 |
| Juillet „ | 4.01 | 3.91 | 4.29 | 3.02 | 5.23 | 3.07 | 3.50 | 3.24 | 2.00 |

¹⁾ Von November 1940 bis Juni 1941 nur Rente 4% 1918. — *De novembre 1940 à juin 1941 Rente 4% 1918 seule.*

²⁾ Bis Ende 1941: 8 staatliche und private Schuldverschreibungen — *Jusqu'à fin 1941: 8 emprunts d'Etat et emprunts privés.*

³⁾ Berücksichtigt sind alle „Treasury Bonds“, die frühestens nach 12 Jahren fällig oder kündbar sind. — *Sont pris en considération tous les „Treasury Bonds“ échus ou dénonçables au plus tôt après 12 ans.*

Wertschriften-Clearing für Kassageschäfte auf den Plätzen Basel und Zürich
Clearing des titres pour opérations au comptant sur les places de Bâle et Zurich

16

| Monat Mois | Basel | | | | | | Zürich | | | | | |
|---|---|---------|--------|--|--------|--------|---|---------|---------|--|---------|---------|
| | Betrag der Einreichungen <i>Montant des titres présentés</i> | | | davon kompensiert <i>dont compensés</i> | | | Betrag der Einreichungen <i>Montant des titres présentés</i> | | | davon kompensiert <i>dont compensés</i> | | |
| | 1940 | 1941 | 1942 | 1940 | 1941 | 1942 | 1940 | 1941 | 1942 | 1940 | 1941 | 1942 |
| <i>in Tausend Franken - en milliers de francs</i> | | | | | | | | | | | | |
| 1 | 2 | 3 | 4 | 5 | 6 | 7 | 8 | 9 | 10 | 11 | 12 | 13 |
| Janvier . . | 6 093 | 8 921 | 9 334 | 3 286 | 4 999 | 5 178 | 37 378 | 36 568 | 46 249 | 27 691 | 27 660 | 31 644 |
| Février . . | 5 619 | 5 843 | 10 303 | 2 848 | 3 315 | 5 775 | 36 923 | 31 813 | 43 331 | 27 109 | 23 341 | 30 454 |
| Mars . . . | 5 366 | 5 984 | 10 171 | 2 858 | 3 564 | 5 423 | 37 175 | 37 736 | 45 982 | 27 553 | 27 933 | 32 528 |
| Avril . . . | 6 892 | 10 658 | 14 440 | 3 369 | 6 419 | 10 911 | 40 807 | 45 425 | 37 987 | 28 102 | 34 304 | 27 271 |
| Mai | 3 629 | 11 901 | 10 578 | 1 508 | 7 281 | 7 876 | 22 275 | 52 987 | 40 997 | 14 346 | 39 165 | 29 178 |
| Juin | 1 294 | 13 912 | 9 510 | 405 | 8 989 | 5 003 | 14 230 | 64 607 | 47 487 | 7 783 | 50 648 | 33 043 |
| Juillet . . . | 5 574 | 9 276 | 4 837 | 2 740 | 5 227 | 2 719 | 31 590 | 51 939 | 34 135 | 20 800 | 39 937 | 23 291 |
| Août | 5 356 | 5 573 | | 2 936 | 3 247 | | 27 936 | 36 844 | | 18 936 | 27 350 | |
| Septembre . | 6 082 | 16 280 | | 2 973 | 10 619 | | 34 310 | 59 651 | | 23 250 | 46 938 | |
| Octobre . . | 10 728 | 10 725 | | 6 098 | 7 020 | | 56 037 | 54 292 | | 41 821 | 41 302 | |
| Novembre . . | 9 287 | 13 970 | | 5 271 | 7 940 | | 47 601 | 54 497 | | 35 389 | 39 353 | |
| Décembre . . | 8 499 | 9 691 | | 5 145 | 5 959 | | 37 697 | 49 506 | | 28 130 | 37 892 | |
| Janv.-Juillet | 34 467 | 66 495 | 69 173 | 17 014 | 39 794 | 42 885 | 220 378 | 321 075 | 296 168 | 153 384 | 242 988 | 207 409 |
| Année . . . | 74 419 | 122 734 | | 39 437 | 74 579 | | 423 959 | 575 865 | | 300 910 | 435 823 | |

Börsenumsätze¹⁾ — Mouvements des bourses¹⁾

17

| Monat Mois | Basel - Bâle | | | Genf - Genève | | | Zürich ²⁾ — Zurich ²⁾ | | | | | |
|---------------|---|-------|-------|--|--------|--------|---|--------|--------|---|---------|---------|
| | Umsatz in Mill. Fr. <i>Mouvement en millions de frs.</i> | | | Anzahl der bezahlten Kurse <i>Total des cours cotés</i> | | | | | | Umsatz in Millionen Fr. <i>Mouvement en millions de frs.</i> | | |
| | 1940 | 1941 | 1942 | 1940 | 1941 | 1942 | 1940 | 1941 | 1942 | 1940 | 1941 | 1942 |
| 1 | 2 | 3 | 4 | 5 | 6 | 7 | 8 | 9 | 10 | 11 | 12 | 13 |
| Janvier . . | 18.5 | 24.1 | 28.6 | 3 493 | 2 514 | 3 075 | 3 854 | 3 568 | 4 463 | 156.6 | 141.6 | 196.3 |
| Février . . | 26.8 | 15.9 | 34.4 | 3 690 | 2 065 | 2 686 | 4 099 | 2 961 | 3 566 | 194.0 | 144.1 | 181.7 |
| Mars . . . | 22.1 | 22.3 | 32.0 | 3 507 | 2 822 | 3 164 | 3 789 | 3 866 | 4 076 | 157.7 | 184.4 | 210.6 |
| Avril . . . | 24.5 | 35.1 | 23.3 | 3 872 | 3 081 | 2 883 | 4 264 | 4 266 | 3 269 | 168.1 | 168.1 | 149.7 |
| Mai | 9.7 | 38.5 | 23.5 | 1 027 | 3 745 | 2 846 | 1 226 | 4 793 | 3 579 | 101.2 | 209.5 | 174.4 |
| Juin | 16.4 | 42.0 | 32.8 | | 4 037 | 3 097 | | 5 831 | 3 944 | 110.1 | 224.5 | 204.9 |
| Juillet . . . | 18.4 | 27.8 | 14.3 | 2 285 | 3 698 | 2 627 | 3 063 | 4 779 | 2 782 | 116.0 | 173.5 | 144.7 |
| Août | 21.0 | 21.1 | | 2 117 | 3 013 | | 3 109 | 3 842 | | 119.2 | 177.9 | |
| Septembre . | 23.0 | 50.0 | | 2 462 | 3 946 | | 3 748 | 5 931 | | 136.8 | 205.1 | |
| Octobre . . | 32.0 | 35.0 | | 3 264 | 3 553 | | 5 099 | 4 774 | | 198.1 | 213.6 | |
| Novembre . . | 26.1 | 48.8 | | 2 686 | 3 549 | | 4 335 | 5 009 | | 177.4 | 255.1 | |
| Décembre . . | 22.6 | 27.6 | | 2 401 | 3 451 | | 3 712 | 4 424 | | 163.8 | 183.4 | |
| Janv.-Juillet | 136.4 | 205.7 | 188.9 | 17 874 | 21 962 | 20 378 | 20 295 | 30 064 | 25 679 | 1 003.7 | 1 245.7 | 1 262.3 |
| Année . . . | 261.1 | 388.2 | | 30 804 | 39 474 | | 40 298 | 54 044 | | 1 799.0 | 2 280.8 | |

¹⁾ Die Zahlen der drei Plätze sind unter sich nicht vergleichbar. — *Les données de ces trois places ne sont pas comparables.*

²⁾ Mit Einschluss der ausserbörslichen Abschlüsse. — *Transactions hors bourse y comprises.*

Schweizerische Lebensversicherungsgesellschaften — Sociétés suisses d'assurances sur la vie

18

| Quartal Trimestre | Gesamtauszahlungen für Todesfälle und Abläufe von Versicherungspolice <i>Indemnités payées en cas de décès et polices arrivées à terme</i> | | | | | | | |
|-----------------------|---|------|------|------|------|------|-------|------|
| | 1935 | 1936 | 1937 | 1938 | 1939 | 1940 | 1941 | 1942 |
| | <i>In Millionen Franken - en millions de francs</i> | | | | | | | |
| 1 | 2 | 3 | 4 | 5 | 6 | 7 | 8 | 9 |
| Ier Trimestre | 24.5 | 24.7 | 26.8 | 27.4 | 31.7 | 29.9 | 33.6 | 27.7 |
| IIe " | 18.7 | 18.1 | 22.7 | 20.0 | 23.1 | 22.8 | 22.8 | 24.9 |
| IIIe " | 18.0 | 16.3 | 17.9 | 20.0 | 20.8 | 19.6 | 20.7 | |
| IVe " | 17.0 | 22.3 | 11.8 | 25.1 | 22.2 | 20.2 | 25.5 | |
| Jahr — Année | 78.2 | 81.4 | 79.2 | 92.5 | 97.8 | 92.5 | 102.6 | |

Emission von öffentlich aufgelegten Obligationenanleihen — Emissions publiques d'emprunts

(Ohne Gewähr für Vollständigkeit — Omissions réservées)

19

| Datum der Emission Date de souscription | Schuldner Débiteur | Zins- | Emis- | Brutto- | Netto- | Fällig- keit Éché- ance | Künd- bar Démon- çable | Nomi- | Emis- | Kon- | Neubean- spruchung d. Marktes Argent frais demandé au marché |
|---|---|-----------------------------|--|-----------------------------------|----------------------------------|--|---------------------------------|------------------------------------|---|----------------------------|--|
| | | fuss Taux | sions- kurs Cours d'émis- sion | Rendite Rende- ment brut | Rendite Rende- ment net | | | nalwert Valeur nomi- nale | sions- wert Valeur d'émis- sion | version Con- version | |
| | | in Prozenten — en pour-cent | | | | In Tausend Franken — en milliers de francs | | | | | |
| 1 | 2 | 3 | 4 | 5 | 6 | 7 | 8 | 9 | 10 | 11 | 12 |
| Schweizerische Emissionen — Emissions suisses | | | | | | | | | | | |
| 1942 Janv. 2-16 | Comune di Brissago . . . | 3½ | 100.00 | 3.50 | 3.13 | 1948-57 | 1953 | 250 | 250 | 86 | 164 |
| 2-16 | Comune di Orselina . . . | 3½ | 100.00 | 3.50 | 3.13 | 1947-56 | 1952 | 180 | 180 | 180 | — |
| 3 | Grands Magasins Jelmoli S. A., Zürich . . . | 3½ | 99.90 | 3.51 | 3.13 | 1954 | 1951 | 5 000 | 4 995 | — | 4 995 |
| 9 | Comune di Malvaglia . . . | 3¾ | 100.00 | 3.75 | 3.36 | 1946-56 | 1948 | 65 | 65 | 65 | — |
| 9 | Consorzio per la correzione del Fiume Maggia, Lo- carno | 3½ | 100.00 | 3.50 | 3.12 | 1952-56 | 1952 | 100 | 100 | 100 | — |
| 15-21 | Stadt St. Gallen | 3¼ | 100.00 | 3.25 | 2.90 | 1954 | 1950 | 5 000 | 5 000 | 5 000 | — |
| 15-28 | Comune di Castagnola . . . | 3½ | 100.00 | 3.50 | 3.13 | 1947-57 | 1950 | 1 000 | 1 000 | 987 | 13 |
| 20-28 | Pfandbriefzentrale der schweiz. Kantonalban- ken, Zürich, Pfandbrief- anleihen Serie XXIV . . . | 3¼ | 100.00 | 3.25 | 2.92 | 1960 | 1952 | 20 000 | 20 000 | 18 000 | 2 000 |
| 21-4 II Févr. 24 | Comune di Quinto | 3½ | 100.00 | 3.50 | 3.14 | 1946-61 | 1950 | 200 | 200 | 120 | 80 |
| 2-7 | Canton de Neuchâtel . . . | 3½ | 100.00 | 3.50 | 3.14 | 1962 | 1956 | 30 000 | 30 000 | 30 000 | — |
| 9-16 | Kanton Basel Stadt | 3¼ | 100.00 | 3.25 | 2.90 | 1955 | 1950 | 25 000 | 25 000 | 25 000 | — |
| 11-16 | Bernische Kraftwerke A.-G. Beteiligungs-Ge- sellschaft in Bern | 3¼ | 100.00 | 3.25 | 2.90 | 1954 | 1952 | 10 000 | 10 000 | — | 10 000 |
| 17-24 | Kanton Graubünden | 3½ | 100.00 | 3.50 | 3.13 | 1957 | 1954 | 28 000 | 28 000 | 28 000 | — |
| 23-2 III Mars | Eidgenossenschaft | 3¼ | { 99.40 100.00 | { 3.31 3.25 | { 2.96 2.90 | { 1954 | 1949 | 400 000 | 397 888 | 400 000 | (-2 112) |
| 3-17 | Comune di Balerna | 3½ | 100.00 | 3.50 | 3.14 | 1945-62 | 1953 | 680 | 680 | 570 | 110 |
| 5-20 | Comune di Airolo | 3½ | 100.00 | 3.50 | 3.14 | 1962 | 1950 | 350 | 350 | 350 | — |
| 7-13 | Stadt Zürich | 3¼ | 100.00 | 3.25 | 2.91 | 1957 | 1954 | 12 000 | 12 000 | 12 000 | — |
| 7-23 | Città di Bellinzona | 3½ | 100.00 | 3.50 | 3.14 | 1947-66 | 1953 | 2 500 | 2 500 | 2 500 | — |
| 9-14 | Pfandbriefbank schwei- zerischer Hypothekarin- stitute, Zürich, Pfand- brief-Anleihen Serie 29 . . . | 3¼ | 100.00 | 3.25 | 2.92 | 1962 | 1952 | 10 000 | 10 000 | 10 000 | — |
| 9-14 | S. A. Vautier Frères & Cie., Grandson-Yverdon | 4 | 100.00 | 4.00 | 3.59 | 1948-57 | 1948 | 600 | 600 | — | 600 |
| 18-30 IV | Kurhaus Sonn-Matt A.-G., Luzern, mit I. Hyp. | 4 | 99.40 | 4.05 | 3.64 | 1957 | 1947 | 300 | 298 | 300 | (— 2) |
| 31-9 IV Avril | Cantone Ticino | 3½ | 100.00 | 3.50 | 3.14 | 1946-65 | 1952 | 10 000 | 10 000 | 4 100 | 5 900 |
| 15-21 | Ville de Genève | 3¼ | 99.40 | 3.30 | 2.96 | 1947-57 | 1952 | 20 000 | 19 880 | 9 162 | 10 718 |
| | Commune de Lancy | 3¾ | 99.40 | 3.80 | 3.41 | 1957 | 1948 | 1 950 | 1 938 | — | 1 938 |
| 28-7 V Mal 1 ^{er} -15 | Commune de Gimel | 3¼ | 100.00 | 3.25 | 2.93 | 1962 | 1952 | 500 | 500 | 385 | 115 |
| | Winkler & Cie., Société anonyme, Fabrique de chalets, à Marly-le-Petit, Emprunt par obligations foncières | 4 | 97.25 | 4.25 | 3.83 | 1948-57 | 1950 | 400 | 389 | 115 | 274 |

Emission von öffentlich aufgelegten Obligationen (Forts.) — Emissions publiques d'emprunts (suite)

(Ohne Gewähr für Vollständigkeit — Omissions réservées)

19

| Datum der Emission <i>Date de souscription</i> | Schuldner <i>Débiteur</i> | Zinsfuss | Emis-sions-kurs <i>Cours d'émission</i> | Brutto-Rendite <i>Rendement brut</i> | Netto-Rendite <i>Rendement net</i> | Fällig-keit <i>Echéance</i> | Künd-bar <i>Dénonçable</i> | Nomi-nalwert <i>Valeur nominale</i> | Emis-sions-wert <i>Valeur d'émission</i> | Kon-version <i>Conversion</i> | Neubean-spruch. d.Marktes <i>Argent frais de-mandé au marché</i> |
|---|--|-------------------------------|--|---|---------------------------------------|--|-------------------------------|--|---|----------------------------------|--|
| | | in Prozenten — en pour-cent | | | | in Tausend Franken — en milliers de francs | | | | | |
| 1 | 2 | 3 | 4 | 5 | 6 | 7 | 8 | 9 | 10 | 11 | 12 |
| Schweizerische Emissionen — Emissions suisses | | | | | | | | | | | |
| 1942 Mai 23-2 VI | Pfandbriefbank schweizerischer Hypothekar-institute, Zürich, Pfand-brief-Anleihen Serie 30 | 3 ¹ / ₄ | 100.00 | 3.25 | 2.92 | 1962 | 1952 | 17 000 | 17 000 | 16 000 | 1 000 |
| Juin 11-24 | Comune di Paradiso . . . | 3 ¹ / ₂ | 100.00 | 3.50 | 3.14 | 1947-67 | 1953 | 350 | 350 | 350 | — |
| 15-22 | Eidgenossenschaft Kassenscheine | 2 ¹ / ₂ | 100.00 | 2.50 | 2.21 | 1949 | — | 250 000 | 250 000 | — | 250 000 |
| | Anleihen | 3 ¹ / ₄ | 100.00 | 3.25 | 2.91 | 1957 | 1952 | 250 000 | 250 000 | 15 582 | 335 818 |
| | Anleihen | 3 ¹ / ₂ | 101.40 | 3.42 | 3.06 | 1953-72 | 1957 | 100 000 | 101 400 | | |
| 15-24 | Genossenschaft Migros, Zü- rich, Anleihen Serie „M“ | 4 | 99.40 | 4.13 | 3.64 | 1947 | — | 2 500 | 2 485 | 845 | 1 640 |
| 19-2 VII | Comune di Novazzano . . . | 3 ¹ / ₂ | 100.00 | 3.50 | 3.14 | 1947-67 | 1953 | 280 | 280 | 218 | 62 |
| 23-7 VII | Landschaft Davos | 3 ¹ / ₂ | 99.40 | 3.56 | 3.18 | 1954 | 1952 | 3 000 | 2 982 | 3 000 | (— 18) |
| 27-13 VII | Comune di Morbio Inferiore | 3 ¹ / ₂ | 100.00 | 3.50 | 3.14 | 1947-62 | 1952 | 180 | 180 | 177 | 3 |
| 30-8 VII | Nordostschweizerische Kraftwerke A.-G., Baden | 3 ¹ / ₄ | 100.00 | 3.25 | 2.91 | 1957 | 1954 | 10 000 | 10 000 | 10 000 | — |
| Juillet 1 ^{er} -10 | Ortsbürgergemeinde Baden | 3 ¹ / ₄ | 100.00 | 3.25 | 2.91 | 1957 | 1952 | 500 | 500 | 500 | — |
| 2-9 | Ville de Lausanne | 3 ¹ / ₄ | 99.70 | 3.27 | 2.93 | 1957 | 1952 | 35 000 | 34 895 | 30 000 | 4 895 |
| | Commune de Sion | 3 ¹ / ₄ | 99.40 | 3.30 | 2.96 | 1944-57 | 1952 | 1 830 | 1 819 | 1 830 | (— 11) |
| 10-23 | Città di Lugano | 3 ¹ / ₄ | 100.00 | 3.25 | 2.91 | 1945-57 | 1950 | 5 000 | 5 000 | 5 000 | — |
| 15-28 | Città di Locarno | 3 ¹ / ₂ | 100.00 | 3.50 | 3.13 | 1945-62 | 1953 | 2 100 | 2 100 | 2 100 | — |
| 18-28 | Kanton Schaffhausen . . . | 3 ¹ / ₄ | 100.00 | 3.25 | 2.91 | 1957 | 1952 | 5 000 | 5 000 | 5 000 | — |
| 23-5 VIII | Comune di Breganzona . . | 3 ¹ / ₂ | 100.00 | 3.50 | 3.14 | 1947-67 | 1952 | 215 | 215 | 212 | 3 |
| | Kanton Schwyz | 3 ¹ / ₄ | 100.00 | 3.25 | 2.91 | 1957 | — | 6 000 | 6 000 | 6 000 | — |
| | Canton de Neuchâtel, Bons de Caisse | 3 ¹ / ₄ | 99.52 | 3.32 | 2.95 | 1951 | — | 5 500 | 5 474 | 5 337 | 137 |

Öffentlich aufgelegte schweizerische Aktienemissionen — Emissions publiques d'actions suisses

(Ohne Gewähr für Vollständigkeit — Omissions réservées)

20

| Datum der Emission <i>Date de souscription</i> | Firma <i>Raison sociale</i> | Emissionspreis <i>Prix d'émission</i> | Nominalbetrag <i>Valeur nominale</i> | Emissionswert <i>Valeur d'émission</i> |
|---|---|--|---|---|
| | | ‰ | In Tausend Fr. — <i>en milliers de francs</i> | |
| 1 | 2 | 3 | 4 | 5 |
| Janv. 24—20 | A.-G. Hotel Schweizerhof, Bern, Ausgabe von neuen Prioritätsaktien | 100 | 550 | 550 |
| Févr. 2—14 | Dr. A. Wander A.-G., Bern, Inhaberaktien | 133 ¹ / ₃ | 2 940 | 3 920 |
| 16—2 III Mars | Suvretta-Piz Nair-Skillift A.-G., St. Moritz, Prioritätsaktien | 100 | 50 | 50 |
| 15—15 IV | Allgemeine Versicherungs-Aktiengesellschaft in Bern einbezahlt 50% | 100 | 2 000 | 1 000 |
| 31—14 IV Avril | Grands Magasins Jelmoli S. A., Zürich | 84 ¹ / ₂) | 1 000 | 840 |
| 17—25 Mai | S. A. Aeroporto Doganale di Locarno | 100 | 25 | 25 |
| 23—10 VI Juin | J. Bobst & Fils S. A., Prilly | 100 | 164 | 164 |
| 16—30 | Fabrique suisse de vis et boulons S. A., Yverdon . . | 100 | 250 | 250 |
| 27—31 VII Juillet | Alpina Versicherungs-Aktiengesellschaft, Zürich einbezahlt 30% | 100 + Titelstempel | 1 000 | 312 |
| 15—15 VIII | Schweizerische Sprengstoff-Fabrik AG., Dottikon . . | gratis | 240 | — |
| 27—31 I 43 | Schweizerische Industrie-Gesellschaft, Neuhausen am Rheinfall Nom. Fr. 1 200 000 der neuen Aktien sind zum Umtausch der 8000 Genussscheine bestimmt. | gratis | 3 600 | — |
| 27—5 VIII | La Rente immobilière, société de construction, Genève | 100 | 1 820 | 1 820 |

1) Die Gesellschaft zahlt aus eigenen Mitteln 20% d. h. Fr. 100.— per Aktie von nom. Fr. 500.— ein.

Zusammenfassung der öffentlich aufgelegten Obligationenanleihen, 1. Januar—15. August
Emissions publiques d'emprunts, 1^{er} janvier—15 août
 (Ohne Gewähr für Vollständigkeit — *Omissions réservées*)

21

| Schuldner <i>Débiteur</i> | Zahl der Anleihen <i>Nombre d'emprunts</i> | | Nominalwert <i>Valeur nominale</i> | | Emissionswert <i>Valeur d'émission</i> | | Konversionen <i>Conversions</i> | | Neubeanspruchung des Marktes <i>Argent frais demandé au marché</i> | |
|---|---|------|---|-----------|---|-----------|------------------------------------|---------|---|---------|
| | 1941 | 1942 | 1941 | 1942 | 1941 | 1942 | 1941 | 1942 | 1941 | 1942 |
| | Zahl — <i>Nombre</i> | | In Tausend Franken — <i>En milliers de francs</i> | | | | | | | |
| 1 | 2 | 3 | 4 | 5 | 6 | 7 | 8 | 9 | 10 | 11 |
| Schweizerische Emissionen — <i>Emissions suisses</i> | | | | | | | | | | |
| 1. Bund— <i>Confédération suisse</i> | 2 | 4 | 560 000 | 1 000 000 | 557 312 | 999 288 | 170 000 | 415 582 | 387 312 | 583 706 |
| 2. Bundesbahnen— <i>Chemins de fer fédéraux</i> | — | — | — | — | — | — | — | — | — | — |
| 3. Kantone — <i>Cantons</i> | 11 | 7 | 118 000 | 109 500 | 117 621 | 109 474 | 83 859 | 103 437 | 33 762 | 6 037 |
| 4. Gemeinden — <i>Communes</i> | 11 | 24 | 31 500 | 93 170 | 31 254 | 92 904 | 15 150 | 74 832 | 16 104 | 18 072 |
| Öffentlich-rechtliche Körperschaften — <i>Emprunts publics</i> . . . Total 1—4 | 24 | 35 | 709 500 | 1 202 670 | 706 187 | 1 201 666 | 269 009 | 593 851 | 437 178 | 607 815 |
| 5. Transportunternehmungen <i>Entreprises de transports</i> | 1 | — | 350 | — | 348 | — | 350 | — | (— 2) | — |
| 6. Pfandbriefzentralen — <i>Centrales des lettres de gage</i> | 5 | 3 | 81 000 | 47 000 | 80 244 | 47 000 | 70 000 | 44 000 | 10 244 | 3 000 |
| 7. Banken — <i>Banques</i> | 2 | — | 55 000 | — | 54 790 | — | 55 000 | — | (— 210) | — |
| 8. Finanzgesellschaften <i>Sociétés financières</i> | 1 | 1 | 10 000 | 10 000 | 9 790 | 10 000 | 10 000 | — | (— 210) | 10 000 |
| 9. Elektrische Unternehmungen — <i>Entreprises électriques</i> | — | 1 | — | 10 000 | — | 10 000 | — | 10 000 | — | — |
| 10. Andere Unternehmungen — <i>Autres entreprises</i> | 6 | 6 | 15 320 | 8 900 | 15 088 | 8 867 | 14 000 | 1 360 | 1 088 | 7 507 |
| Total 1—10 Janvier—15 Août . . . | 39 | 46 | 871 170 | 1 278 570 | 866 447 | 1 277 533 | 418 359 | 649 211 | 448 088 | 628 322 |
| Ausländische Emissionen in der Schweiz — <i>Emissions étrangères en Suisse</i> | | | | | | | | | | |
| Total Janvier—15 Août . . . | — | — | — | — | — | — | — | — | — | — |

Zusammenfassung der öffentlich aufgelegten schweizerischen Aktienemissionen, 1. Januar—15. August
Emissions publiques d'actions suisses, 1^{er} janvier—15 août
 (Ohne Gewähr für Vollständigkeit — *Omissions réservées*)

22

| Firma <i>Raison sociale</i> | Zahl der Emissionen <i>Nombre d'émissions</i> | | Nominalwert <i>Valeur nominale</i> | | Emissionswert <i>Valeur d'émission</i> | |
|--|--|------|---|--------|---|-------|
| | 1941 | 1942 | 1941 | 1942 | 1941 | 1942 |
| | Zahl — <i>Nombre</i> | | In Tausend Franken — <i>En milliers de francs</i> | | | |
| 1 | 2 | 3 | 4 | 5 | 6 | 7 |
| 1. Transportunternehmungen — <i>Entreprises de transports</i> | — | 1 | — | 50 | — | 50 |
| 2. Banken — <i>Banques</i> | — | — | — | — | — | — |
| 3. Finanzgesellschaften — <i>Sociétés financières</i> | — | — | — | — | — | — |
| 4. Versicherungsgesellschaften — <i>Sociétés d'assurances</i> | — | 2 | — | 3 000 | — | 1 312 |
| 5. Elektrische Unternehmungen — <i>Entreprises électriques</i> | — | — | — | — | — | — |
| 6. Andere Unternehmungen — <i>Autres entreprises</i> | 3 | 9 | 19 450 | 10 589 | 4 450 | 7 569 |
| Total 1—6 Janvier—15 Août . . . | 3 | 12 | 19 450 | 13 639 | 4 450 | 8 931 |

Rückzahlungen von inländischen Obligationen-Anleihen¹⁾ — Remboursements d'emprunts obligations suisses¹⁾
(Ohne Gewähr für Vollständigkeit — Omissions réservées)

23

| Monat Mois | Rückzahlungen — Montants remboursés | | | | | | | | | | Zahl der Rückzahlungen Nombre de remboursements | | Total Betrag der Rückzahlungen (Kol. 2.—10) Montants remboursés | |
|--|--|--------------------|---------------------------------|--------|---|---|--|---|---|------|--|---------|---|--|
| | öffentlich-rechtliche Körperschaften corporations de droit public | | | | Transport- unternehmungen Entre- prises de transports | Banken u. Pfand- brief- zentralen Banques et Centrales de lettre de gage | Finanz- gesell- schaften Sociétés finan- cières | Elektr. Unter- nehmungen Entre- prises électriques | Andere Unter- nehmungen Autres entre- prises | 1941 | 1942 | 1941 | 1942 | |
| | Bund und S.B.B. Conféd. et C.F.F. | Kantone Cantons | Ge- meinden Com- munes | Total | | | | | | | | | | |
| | 1942 | | | | | | | | | | Anzahl nombre | | In Tausend Fr. en milliers de frs. | |
| in Tausend Franken — en milliers de francs | | | | | | | | | | | | | | |
| 1 | 2 | 3 | 4 | 5 | 6 | 7 | 8 | 9 | 10 | 11 | 12 | 13 | 14 | |
| Janvier . . | — | — | — | — | — | — | 8 010 | — | 1 099 | 2 | 5 | 1 433 | 9 109 | |
| Février . . | — | — | — | — | — | 482 | — | 108 | — | — | 2 | — | 590 | |
| Mars . . . | 3 518 | — | — | 3 518 | 467 | — | — | 10 000 | 2 425 | 2 | 7 | 3 408 | 16 410 | |
| Avril . . . | 46 941 | — | 25 707 | 72 648 | — | — | 3 190 | 1 500 | 1 309 | 7 | 11 | 48 034 | 78 647 | |
| Mai | — | — | — | — | — | — | — | — | 1 500 | 3 | 2 | 2 269 | 1 500 | |
| Juin | 1 800 | 15 000 | 700 | 17 500 | — | 2 000 | 3 956 | — | 667 | 12 | 10 | 38 009 | 24 123 | |
| Juillet . . . | — | — | — | — | 13 603 | — | 1 000 | — | 1 368 | 2 | 9 | 18 000 | 15 971 | |
| Août | — | — | — | — | — | — | — | — | — | 2 | — | 15 610 | — | |
| Septembre . | — | — | — | — | — | — | — | — | — | 10 | — | 15 238 | — | |
| Octobre . . | — | — | — | — | — | — | — | — | — | 4 | — | 11 710 | — | |
| Novembre . | — | — | — | — | — | — | — | — | — | 3 | — | 14 075 | — | |
| Décembre . | — | — | — | — | — | — | — | — | — | 13 | — | 13 387 | — | |
| Janv.-Juillet | 52 259 | 15 000 | 26 407 | 93 666 | 14 070 | 2 482 | 16 156 | 11 608 | 8 368 | 28 | 46 | 111 153 | 146 350 | |
| Année 1939 | 26 465 | 34 280 | 6 816 | 67 561 | 137 | 39 017 | 33 100 | 26 110 | 7 436 | 51 | — | 173 361 | — | |
| „ 1940 | 60 803 | 11 000 | 1 000 | 72 803 | — | 2 613 | 15 325 | 14 100 | 35 664 | 42 | — | 140 505 | — | |
| „ 1941 | 61 672 | 10 000 | 16 155 | 87 827 | 682 | 52 809 | 3 150 | 23 300 | 13 405 | 60 | — | 181 173 | — | |

¹⁾ Mit Einschluss der jährlichen Amortisationszahlungen auf den Bund- und Bundesbahnanleihen — Y compris les amortissements annuels sur les emprunts de la Confédération et des Chemins de fer fédéraux.

Rückzahlungen von inländischem Aktienkapital — Remboursements du capital actions suisse
(Ohne Gewähr für Vollständigkeit — Omissions réservées)

24

| Monat Mois | Rückzahlungen — Montants remboursés | | | Zahl der Rückzahlungen Nombre de remboursements | | Betrag der Rückzahlungen Montants remboursés | |
|---------------|-------------------------------------|--|---|--|------|---|-------|
| | Banken Banques | Finanz- gesellschaften Sociétés financières | Andere Unternehmungen Autres entreprises | 1941 | 1942 | 1941 | 1942 |
| | | | | | | | |
| | In Tausend Franken | | | Anzahl — Nombre | | En milliers de francs | |
| 1 | 2 | 3 | 4 | 5 | 6 | 7 | 8 |
| Janvier . . | — | 1 369 | 355 | 4 | 5 | 1 760 | 1 724 |
| Février . . | — | 150 | 455 | 4 | 4 | 810 | 605 |
| Mars . . . | 406 ¹⁾ | 750 | 200 | 4 | 4 | 3 260 | 1 356 |
| Avril . . . | — | 1 346 | — | 6 | 4 | 1 435 | 1 346 |
| Mai | — | — | — | 1 | — | 1 000 | — |
| Juin | — | 1 200 | 120 | 3 | 5 | 3 960 | 1 320 |
| Juillet . . . | — | — | 2 508 | 3 | 5 | 1 369 | 2 508 |
| Août | — | — | — | 9 | — | 2 911 | — |
| Septembre . | — | — | — | 5 | — | 1 500 | — |
| Octobre . . | — | — | — | 5 | — | 2 294 | — |
| Novembre . | — | — | — | 4 | — | 3 185 | — |
| Décembre . | — | — | — | 7 | — | 4 095 | — |
| Janv.-Juillet | 406 | 4 815 | 3 638 | 25 | 27 | 13 594 | 8 859 |
| Année 1939 | 4 000 | 28 157 | 17 380 | 23 | — | 49 537 | — |
| „ 1940 | 585 | 9 141 | 13 957 | 18 | — | 23 683 | — |
| „ 1941 | 2 239 | 12 947 | 12 393 | 55 | — | 27 579 | — |

¹⁾ Rückzahlung auf Genußscheine.

Schweizerischer Postcheck- und Giroverkehr — *Mouvement des comptes de chèques et de virements postaux suisses*

| Verkehr — <i>Mouvement</i> | 1941 | | 1942 | | | | | | | |
|--|---------------------------------------|------------|-------------|----------------|--------|--|--------|--------|--------|--------|
| | <i>Juillet</i> | <i>Mai</i> | <i>Juin</i> | <i>Juillet</i> | | | | | | |
| Anzahl der Rechnungsinhaber — <i>Nombre de titulaires de comptes</i> | 140 036 | 145 750 | 146 449 | 147 075 | | | | | | |
| Anzahl der Konten der Postverwaltung — <i>Nombre de comptes de l'Administration postale</i> | 263 | 261 | 261 | 260 | | | | | | |
| <i>In Millionen Franken — En millions de francs</i> | | | | | | | | | | |
| Bare Einzahlungen — <i>Versements en espèces</i> | 483.5 | 488.7 | 522.1 | 535.4 | | | | | | |
| Bare Auszahlungen — <i>Paiements en espèces</i> | 295.5 | 283.4 | 305.6 | 322.0 | | | | | | |
| Giroverkehr — <i>Virements</i> : Schweiz — <i>Suisse</i> | 3 265.4 | 3 222.7 | 3 470.0 | 3 763.5 | | | | | | |
| Ausland — <i>Etranger</i> | 2.9 | 2.6 | 3.1 | 2.9 | | | | | | |
| Giroausgleich mit der Schweizerischen Nationalbank — <i>Règlement par virements avec la Banque nationale suisse</i> | 174.7 | 188.4 | 218.7 | 238.6 | | | | | | |
| Gesamtumsatz — <i>Mouvement total</i> | 4 222.0 | 4 185.8 | 4 519.5 | 4 862.4 | | | | | | |
| Anlagen in Obligationen — <i>Placements en obligations</i> | 280.5 | 287.9 | 306.8 | 306.7 | | | | | | |
| Guthaben beim Eidgenössischen Finanzdepartement — <i>Avoir auprès du Département fédéral des finances</i> | 234.1 | 251.1 | 223.9 | 221.6 | | | | | | |
| Darlehen an die Telephonverwaltung — <i>Prêts à l'Administration des Téléphones</i> | 85.0 | 95.0 | 95.0 | 95.0 | | | | | | |
| Kassenbestände, Gelder in PTT-Anlagen und Guthaben im Auslandverkehr — <i>En caisse, fonds investis dans le compte d'établissement P.T.T. et avoir dans le service international</i> | 26.2 | 40.0 | 51.2 | 30.0 | | | | | | |
| Guthaben der Rechnungsinhaber — <i>Avoir des titulaires de comptes</i> | 625.8 | 674.0 | 676.9 | 653.3 | | | | | | |
| Konten der Postverwaltung. — <i>Comptes de l'Administration des postes</i> | 11.2 | 8.2 | 7.1 | 10.1 | | | | | | |
| Stand der Postcheckrechnungen — <i>Avoir total des comptes de chèques postaux</i> | 637.0 | 682.2 | 684.0 | 663.4 | | | | | | |
| Monat <i>Mois</i> | Gesamtumsatz — <i>Mouvement total</i> | | | | | Davon Umsatz unter Vermeidung von Barzahlungen <i>Virements sans mouvements d'espèces</i> | | | | |
| | 1938 | 1939 | 1940 | 1941 | 1942 | 1938 | 1939 | 1940 | 1941 | 1942 |
| <i>In Millionen Franken — En millions de francs</i> | | | | | | | | | | |
| 1 | 2 | 3 | 4 | 5 | 6 | 7 | 8 | 9 | 10 | 11 |
| Janvier . . . | 2 839 | 3 127 | 3 863 | 4 813 | 4 706 | 2 279 | 2 533 | 3 219 | 4 026 | 3 911 |
| Février . . . | 2 356 | 2 599 | 3 399 | 3 627 | 3 860 | 1 887 | 2 114 | 2 832 | 3 000 | 3 184 |
| Mars . . . | 2 525 | 2 840 | 3 370 | 3 847 | 4 038 | 2 007 | 2 288 | 2 785 | 3 158 | 3 300 |
| Avril . . . | 2 645 | 2 744 | 3 662 | 3 834 | 4 118 | 2 111 | 2 206 | 3 033 | 3 140 | 3 357 |
| Mai . . . | 2 660 | 2 806 | 3 532 | 4 288 | 4 186 | 2 128 | 2 225 | 2 885 | 3 537 | 3 414 |
| Juin . . . | 2 631 | 2 936 | 3 703 | 3 816 | 4 520 | 2 097 | 2 355 | 3 078 | 3 124 | 3 692 |
| Juillet . . . | 2 843 | 3 057 | 4 005 | 4 222 | 4 862 | 2 265 | 2 445 | 3 321 | 3 443 | 4 005 |
| August . . . | 2 728 | 2 982 | 3 638 | 3 984 | | 2 193 | 2 404 | 3 013 | 3 290 | |
| Septembre . . | 2 885 | 2 623 | 3 354 | 4 094 | | 2 338 | 2 097 | 2 738 | 3 332 | |
| Octobre . . . | 2 835 | 3 241 | 3 725 | 4 493 | | 2 261 | 2 628 | 3 014 | 3 691 | |
| November . . | 2 865 | 3 445 | 3 851 | 4 269 | | 2 302 | 2 830 | 3 147 | 3 504 | |
| Décembre . . | 3 234 | 3 908 | 4 346 | 4 895 | | 2 543 | 3 182 | 3 496 | 3 929 | |
| Janvier - Juillet | 18 499 | 20 109 | 25 534 | 28 447 | 30 290 | 14 774 | 16 166 | 21 153 | 23 428 | 24 863 |
| Année . . . | 33 046 | 36 308 | 44 448 | 50 182 | | 26 411 | 29 307 | 36 561 | 41 174 | |

Giroverkehr der Schweizerischen Nationalbank — *Virements de la Banque nationale suisse*

| Monat <i>Mois</i> | Gesamtumsatz — <i>Mouvement total</i> | | | | | Davon Umsatz unter Vermeidung von Barzahlungen <i>Virements sans mouvements d'espèces</i> | | | | |
|---|---------------------------------------|--------|--------|--------|--------|--|--------|--------|--------|--------|
| | 1938 | 1939 | 1940 | 1941 | 1942 | 1938 | 1939 | 1940 | 1941 | 1942 |
| <i>In Millionen Franken — En millions de francs</i> | | | | | | | | | | |
| 1 | 2 | 3 | 4 | 5 | 6 | 7 | 8 | 9 | 10 | 11 |
| Janvier . . . | 3 838 | 3 862 | 2 999 | 2 809 | 2 773 | 3 625 | 3 679 | 2 813 | 2 597 | 2 571 |
| Février . . . | 2 867 | 3 576 | 2 966 | 2 074 | 2 619 | 2 680 | 3 407 | 2 780 | 1 905 | 2 440 |
| Mars . . . | 3 324 | 4 348 | 3 471 | 2 429 | 2 871 | 3 078 | 4 067 | 3 273 | 2 239 | 2 661 |
| Avril . . . | 3 134 | 3 783 | 3 271 | 2 448 | 2 627 | 2 930 | 3 555 | 3 076 | 2 263 | 2 417 |
| Mai . . . | 3 724 | 2 994 | 4 090 | 3 427 | 2 693 | 3 503 | 2 818 | 3 694 | 3 223 | 2 459 |
| Juin . . . | 2 847 | 3 113 | 2 344 | 2 719 | 3 930 | 2 659 | 2 930 | 2 166 | 2 535 | 3 689 |
| Juillet . . . | 3 065 | 2 797 | 2 519 | 2 697 | 3 006 | 2 864 | 2 594 | 2 352 | 2 477 | 2 758 |
| August . . . | 3 355 | 3 884 | 1 884 | 2 252 | | 3 152 | 3 426 | 1 725 | 2 071 | |
| Septembre . . | 4 778 | 2 932 | 2 487 | 2 334 | | 4 256 | 2 695 | 2 317 | 2 101 | |
| Octobre . . . | 3 459 | 3 871 | 3 214 | 2 955 | | 3 227 | 3 675 | 2 994 | 2 715 | |
| November . . | 3 268 | 3 098 | 2 189 | 3 623 | | 3 095 | 2 901 | 1 978 | 3 384 | |
| Décembre . . | 3 421 | 3 154 | 2 801 | 3 179 | | 3 157 | 2 901 | 2 507 | 2 843 | |
| Janvier - Juillet | 22 799 | 24 473 | 21 660 | 18 603 | 20 519 | 21 339 | 23 050 | 20 154 | 17 239 | 18 995 |
| Année . . . | 41 080 | 41 412 | 34 235 | 32 946 | | 38 226 | 38 648 | 31 675 | 30 353 | |

Umsätze der schweizerischen Abrechnungsstellen — *Mouvement des chambres de compensation en Suisse*

27

| Monat Mois | Stück — Nombre | | | | | Betrag in Millionen Franken Montant en millions de francs | | | | |
|---------------------|----------------|---------|---------|---------|---------|--|---------|---------|---------|---------|
| | 1938 | 1939 | 1940 | 1941 | 1942 | 1938 | 1939 | 1940 | 1941 | 1942 |
| 1 | 2 | 3 | 4 | 5 | 6 | 7 | 8 | 9 | 10 | 11 |
| Janvier | 58 661 | 58 031 | 49 723 | 31 174 | 31 283 | 338.0 | 301.5 | 246.1 | 148.1 | 162.9 |
| Février | 52 451 | 51 834 | 44 274 | 27 135 | 28 085 | 285.8 | 309.8 | 251.1 | 113.4 | 131.8 |
| Mars | 58 223 | 58 040 | 42 594 | 30 425 | 30 575 | 302.2 | 328.6 | 255.8 | 139.0 | 159.0 |
| Avril | 54 532 | 50 959 | 48 077 | 30 003 | 30 381 | 268.6 | 284.2 | 239.8 | 145.4 | 159.7 |
| Mai | 57 455 | 57 565 | 41 572 | 31 613 | 29 408 | 330.4 | 276.6 | 192.9 | 165.2 | 151.2 |
| Juin | 55 461 | 55 859 | 28 754 | 28 625 | 32 705 | 285.7 | 284.2 | 130.0 | 136.8 | 185.9 |
| Juillet | 56 529 | 56 100 | 31 524 | 30 691 | 31 945 | 295.5 | 270.3 | 137.8 | 153.0 | 180.9 |
| Août | 58 627 | 55 148 | 27 579 | 26 823 | | 281.8 | 278.4 | 120.5 | 137.0 | |
| Septembre | 54 961 | 37 989 | 27 863 | 31 565 | | 295.8 | 208.4 | 134.0 | 145.3 | |
| Octobre | 55 483 | 46 031 | 31 998 | 32 671 | | 281.2 | 282.8 | 140.2 | 181.4 | |
| Novembre | 56 502 | 47 605 | 28 555 | 29 576 | | 290.6 | 261.2 | 130.8 | 160.6 | |
| Décembre | 59 280 | 47 196 | 33 998 | 33 934 | | 309.8 | 246.8 | 152.8 | 166.9 | |
| Janvier-Juillet | 393 312 | 388 388 | 286 518 | 209 666 | 214 382 | 2 105.7 | 2 054.7 | 1 453.0 | 1 000.4 | 1 130.9 |
| Année | 678 165 | 622 357 | 436 511 | 364 235 | | 3 563.9 | 3 331.8 | 2 130.8 | 1 791.6 | |

| Abrechnungsstellen Chambres de compensation | Stück — Nombre | | | | | Betrag in Millionen Franken Montant en millions de francs | | | | |
|--|----------------|--------|--------|--------|---------|--|-------|-------|-------|---------|
| | 1941 | 1942 | | | | 1941 | 1942 | | | |
| | Juillet | Avril | Mai | Juin | Juillet | Juillet | Avril | Mai | Juin | Juillet |
| 1 | 2 | 3 | 4 | 5 | 6 | 7 | 8 | 9 | 10 | 11 |
| Basel — Bâle | 4 080 | 4 183 | 3 825 | 4 371 | 4 428 | 33.0 | 32.1 | 30.4 | 46.0 | 41.1 |
| Bern — Berne | 2 847 | 2 732 | 2 713 | 2 864 | 2 764 | 11.8 | 18.0 | 12.5 | 12.9 | 20.9 |
| La Chaux-de-Fonds | 722 | 835 | 870 | 818 | 829 | 1.6 | 1.6 | 2.3 | 3.0 | 1.8 |
| Genf — Genève | 5 045 | 5 095 | 4 867 | 5 534 | 5 581 | 18.7 | 21.4 | 24.3 | 30.1 | 25.8 |
| Lausanne | 4 486 | 4 572 | 4 170 | 4 903 | 4 626 | 15.0 | 18.5 | 14.3 | 15.1 | 16.8 |
| Neuenburg — Neuchâtel | 453 | 464 | 414 | 536 | 516 | 1.4 | 1.6 | 1.3 | 2.4 | 2.4 |
| St. Gallen — St-Gall | 1 892 | 1 792 | 1 767 | 2 036 | 1 940 | 8.3 | 6.5 | 6.8 | 8.2 | 9.1 |
| Zürich — Zurich | 11 166 | 10 708 | 10 782 | 11 643 | 11 261 | 63.7 | 60.0 | 59.3 | 68.2 | 63.5 |
| Total | 30 691 | 30 381 | 29 408 | 32 705 | 31 945 | 153.0 | 159.7 | 151.2 | 185.9 | 180.9 |

Betriebsergebnisse der Schweizerischen Postverwaltung ¹⁾

Résultats d'exploitation de l'Administration des postes ¹⁾

28

| Monat Mois | 1940 | 1941 | 1942 | 1940 | 1941 | 1942 | 1940 | 1941 | 1942 |
|---|---|---------|--------|---|---------|--------|--|--------|-------|
| | Betriebserträge <i>Recettes d'exploitation</i> | | | Betriebskosten <i>Frais d'exploitation</i> | | | Betriebsüberschuss <i>Excédent d'exploitation</i> | | |
| In Tausend Franken — <i>En milliers de francs</i> | | | | | | | | | |
| 1 | 2 | 3 | 4 | 5 | 6 | 7 | 8 | 9 | 10 |
| Janvier | 11 976 | 12 314 | 12 570 | 10 841 | 11 417 | 12 191 | 1 135 | 897 | 379 |
| Février | 11 325 | 11 820 | 12 366 | 10 781 | 11 380 | 12 006 | 544 | 440 | 360 |
| Mars | 11 928 | 12 699 | 13 091 | 11 022 | 11 455 | 12 448 | 906 | 1 244 | 643 |
| Avril | 11 725 | 12 344 | 12 847 | 10 834 | 11 439 | 12 488 | 891 | 905 | 359 |
| Mai | 10 919 | 12 803 | 12 860 | 10 829 | 11 555 | 12 524 | 90 | 1 248 | 336 |
| Juin | 10 739 | 12 400 | 13 013 | 10 727 | 11 643 | 12 746 | 12 | 757 | 267 |
| Juillet | 11 829 | 12 882 | | 11 145 | 11 653 | | 684 | 1 229 | |
| Août | 12 195 | 12 430 | | 11 419 | 11 669 | | 776 | 761 | |
| Septembre | 11 911 | 12 822 | | 11 263 | 11 669 | | 648 | 1 153 | |
| Octobre | 12 676 | 13 215 | | 11 085 | 12 006 | | 1 591 | 1 209 | |
| Novembre | 12 587 | 12 769 | | 11 234 | 14 156 | | 1 353 | 1 387 | |
| Décembre | 14 640 | 15 179 | | 12 537 | 12 827 | | 2 103 | 2 352 | |
| Janvier-Juin | 68 612 | 74 380 | 76 747 | 65 034 | 68 889 | 74 403 | 3 578 | 5 491 | 2 344 |
| Année | 144 450 | 153 677 | | 133 717 | 142 869 | | 10 733 | 10 808 | |

¹⁾ Die Angaben für das laufende Jahr sind nicht endgültig. — *Les données pour l'année courante ne sont pas définitives.*

Betriebsergebnisse der schweizerischen Telegraphen- und Telefonverwaltung ¹⁾
Résultats d'exploitation de l'Administration des télégraphes et des téléphones suisses ¹⁾

29

| Monat Mois | 1940 | 1941 | 1942 | 1940 | 1941 | 1942 | 1940 | 1941 | 1942 |
|------------------------|--|---------|--------|---|--------|--------|--|--------|--------|
| | Betriebssertragnisse <i>Recettes d'exploitation</i> | | | Betriebskosten <i>Frais d'exploitation</i> | | | Betriebsüberschuss <i>Excédent d'exploitation</i> | | |
| | in Tausend Franken — En milliers de francs | | | | | | | | |
| 1 | 2 | 3 | 4 | 5 | 6 | 7 | 8 | 9 | 10 |
| Janvier | 11 430 | 12 147 | 12 764 | 5 464 | 5 708 | 6 182 | 5 966 | 6 439 | 6 582 |
| Février | 11 338 | 11 893 | 12 758 | 5 664 | 6 026 | 6 369 | 5 674 | 5 867 | 6 389 |
| Mars | 11 378 | 12 169 | 13 286 | 5 483 | 6 118 | 6 660 | 5 895 | 6 051 | 6 626 |
| Avril | 11 627 | 12 391 | 13 425 | 5 321 | 5 876 | 6 416 | 6 306 | 6 515 | 7 009 |
| Mai | 12 333 | 12 448 | 13 451 | 5 499 | 5 900 | 6 460 | 6 834 | 6 548 | 6 991 |
| Juin | 11 511 | 12 752 | 13 691 | 5 389 | 5 869 | 6 533 | 6 122 | 6 883 | 7 158 |
| Juillet | 11 845 | 12 903 | | 5 784 | 5 962 | | 6 061 | 6 941 | |
| Août | 11 624 | 12 388 | | 5 619 | 5 831 | | 6 005 | 6 557 | |
| Septembre | 11 750 | 13 170 | | 6 422 | 7 027 | | 5 328 | 6 143 | |
| Octobre | 12 373 | 13 481 | | 6 621 | 7 810 | | 5 752 | 5 671 | |
| November | 12 168 | 13 053 | | 6 656 | 7 426 | | 5 512 | 5 627 | |
| Décembre | 13 374 | 73 800 | | 7 206 | 7 365 | | 6 168 | 6 518 | |
| Janvier-Juin | 69 617 | 73 800 | 79 375 | 32 820 | 35 497 | 38 620 | 36 797 | 38 303 | 40 755 |
| Année | 142 751 | 152 678 | | 71 128 | 76 918 | | 71 623 | 75 760 | |

¹⁾ Die Angaben für das laufende Jahr sind nicht endgültig — *Les données pour l'année courante ne sont pas définitives.*

Betriebsergebnisse der Schweizerischen Bundesbahnen ¹⁾ — Résultats d'exploitation des chemins de fer fédéraux ¹⁾

30

| Monat Mois | 1940 | 1941 | 1942 | 1940 | 1941 | 1942 | 1940 | 1941 | 1942 |
|------------------------|---|---------|--------|---|---------|---------|--|---------|---------|
| | Einnahmen aus dem Personenverkehr <i>Recettes de transport des voyageurs</i> | | | Einnahmen aus dem Güterverkehr <i>Recettes de transport des marchandises</i> | | | Total der Transporteinnahmen <i>Total des recettes de transport</i> | | |
| | in Tausend Franken — En milliers de francs | | | | | | | | |
| 1 | 2 | 3 | 4 | 5 | 6 | 7 | 8 | 9 | 10 |
| Janvier | 10 173 | 11 422 | 12 514 | 18 290 | 17 293 | 16 997 | 28 463 | 28 715 | 29 511 |
| Février | 9 573 | 10 667 | 11 565 | 19 722 | 19 796 | 15 948 | 29 295 | 30 463 | 27 513 |
| Mars | 11 886 | 11 915 | 12 874 | 23 574 | 26 480 | 24 171 | 35 460 | 38 395 | 37 045 |
| Avril | 10 985 | 14 230 | 15 573 | 23 455 | 22 931 | 22 177 | 34 440 | 37 161 | 37 750 |
| Mai | 10 206 | 12 525 | 14 560 | 22 618 | 22 381 | 21 728 | 32 824 | 34 906 | 36 288 |
| Juin | 10 656 | 12 903 | 13 762 | 20 906 | 23 628 | 25 067 | 31 562 | 36 531 | 38 829 |
| Juillet | 12 933 | 16 345 | | 18 273 | 22 939 | | 31 206 | 39 284 | |
| Août | 13 026 | 15 294 | | 18 457 | 23 876 | | 31 483 | 39 170 | |
| Septembre | 12 310 | 14 544 | | 20 832 | 25 515 | | 33 142 | 40 059 | |
| Octobre | 11 923 | 15 014 | | 20 881 | 25 349 | | 32 804 | 40 363 | |
| November | 10 795 | 12 081 | | 19 824 | 21 975 | | 30 619 | 34 056 | |
| Décembre | 11 752 | 14 680 | | 20 995 | 26 258 | | 32 747 | 40 938 | |
| Janvier-Juin | 63 479 | 73 662 | 80 848 | 128 565 | 132 509 | 126 088 | 192 044 | 206 171 | 206 936 |
| Année | 136 218 | 161 620 | | 247 827 | 278 421 | | 384 045 | 440 041 | |

| | Betriebseinnahmen <i>Recettes d'exploitation</i> | | | Betriebsausgaben ²⁾ <i>Dépenses d'exploitation ²⁾</i> | | | Betriebsüberschuss <i>Excédent d'exploitation</i> | | |
|------------------------|---|---------|---------|--|---------|---------|--|---------|--------|
| | in Tausend Franken — En milliers de francs | | | | | | | | |
| | 1 | 2 | 3 | 4 | 5 | 6 | 7 | 8 | 9 |
| Janvier | 29 728 | 29 826 | 30 742 | 17 139 | 17 666 | 20 330 | 12 589 | 12 160 | 10 412 |
| Février | 30 476 | 31 582 | 28 610 | 17 756 | 17 976 | 20 912 | 12 720 | 13 606 | 7 698 |
| Mars | 36 186 | 38 868 | 37 779 | 18 536 | 19 517 | 21 770 | 17 650 | 19 351 | 16 009 |
| Avril | 36 376 | 39 141 | 40 037 | 19 016 | 19 166 | 22 558 | 17 360 | 19 975 | 17 479 |
| Mai | 33 369 | 35 313 | 36 719 | 18 558 | 20 221 | 21 980 | 14 811 | 15 092 | 14 739 |
| Juin | 31 970 | 36 888 | 39 324 | 19 132 | 20 559 | 24 171 | 12 838 | 16 329 | 15 153 |
| Juillet | 33 054 | 41 288 | | 19 362 | 22 913 | | 13 692 | 18 375 | |
| Août | 31 985 | 39 809 | | 19 643 | 21 247 | | 12 342 | 18 562 | |
| Septembre | 33 633 | 40 888 | | 19 478 | 22 022 | | 14 155 | 18 866 | |
| Octobre | 34 636 | 42 339 | | 19 992 | 25 283 | | 14 644 | 17 056 | |
| November | 31 288 | 34 523 | | 19 647 | 21 150 | | 11 641 | 13 373 | |
| Décembre | 35 094 | 44 528 | | 21 512 | 23 824 | | 13 582 | 20 704 | |
| Janvier-Juin | 198 105 | 211 618 | 213 211 | 110 137 | 115 105 | 131 721 | 87 968 | 96 513 | 81 490 |
| Année | 397 795 | 454 993 | | 229 771 | 251 544 | | 168 024 | 203 449 | |

¹⁾ Die Ergebnisse der drei letzten Monate sind nicht endgültig — *Les résultats des trois derniers mois ne sont pas définitifs.*
²⁾ Unter Ausschluss der Ausgaben zu Lasten der Spezialfonds — *A l'exclusion des dépenses à la charge des fonds spéciaux.*

Spezifikation der Stempelabgaben — Rendement des droits de timbre selon les sources

31

| Abgabe auf <i>Droit de timbre sur</i> | Ganzes Jahr <i>Année</i> | | Juli <i>Juillet</i> | | Januar-Juli <i>Janvier-Juillet</i> | |
|---|---|--------|------------------------|-------|---------------------------------------|--------|
| | 1940 | 1941 | 1941 | 1942 | 1941 | 1942 |
| | In Tausend Franken — <i>En milliers de francs</i> | | | | | |
| 1 | 2 | 3 | 4 | 5 | 6 | 7 |
| 1. Inländischen Obligationen — <i>Obligations suisses</i> | 7 366 | 14 379 | 1 742 | 2 096 | 8 874 | 8 108 |
| 2. Inländischen Aktien — <i>Actions suisses</i> | 1 644 | 3 222 | 462 | 215 | 1 441 | 1 802 |
| 3. Gesellschaften mit beschränkter Haftung, Anteile — <i>Parts de sociétés à responsabilité limitée</i> | 40 | 48 | 5 | 6 | 32 | 44 |
| 4. Inländischen genossenschaftlichen Stammanteilen — <i>Parts de capital des sociétés coopératives suisses</i> | 51 | 103 | 13 | 11 | 52 | 122 |
| 5. Ausländischen Wertpapieren — <i>Titres étrangers</i> | 17 | 81 | — | — | 76 | 16 |
| 6. Umsatz inländischer Wertpapiere — <i>Négociations de titres suisses</i> | 589 | 1 154 | 69 | 255 | 621 | 802 |
| 7. Umsatz ausländischer Wertpapiere — <i>Négociations de titres étrangers</i> | 1 413 | 807 | 71 | 64 | 480 | 398 |
| 8. Wechseln und wechselähnlichen Papieren — <i>Effets de change et effets analogues</i> | 1 132 | 1 027 | 92 | 96 | 596 | 699 |
| 9. Prämienquittungen — <i>Quittances de primes d'assurance</i> | 5 889 | 7 148 | 1 283 | 1 127 | 4 505 | 4 284 |
| 10. Frachturkunden — <i>Documents en usage dans les transports</i> | 2 659 | 2 922 | 271 | 263 | 1 691 | 1 864 |
| Total 1—10 | 20 800 | 30 891 | 4 008 | 4 133 | 18 368 | 18 139 |
| 11. Coupons von inländ. Obligationen — <i>Coupons d'obligations suisses</i> | 10 052 | 10 480 | 1 310 | 1 289 | 6 198 | 6 552 |
| 12. Coupons von inländischen Aktien — <i>Coupons d'actions suisses</i> | 9 347 | 9 994 | 869 | 1 089 | 7 273 | 7 282 |
| 13. Ertrag von Anteilen von Gesellschaften mit beschränkter Haftung — <i>Rendement de parts de sociétés à responsabilité limitée</i> | 4 | 8 | 1 | — | 5 | 6 |
| 14. Coupons von inländischen genossenschaftlichen Stammanteilen — <i>Coupons de parts de capital de sociétés coopératives suisses</i> | 306 | 299 | 24 | 19 | 263 | 265 |
| 15. Coupons von ausländ. Wertpapieren — <i>Coupons de titres étrangers</i> | 207 | 98 | 3 | 3 | 89 | 42 |
| Total 11—15 | 19 916 | 20 879 | 2 207 | 2 400 | 13 828 | 14 147 |
| 16. Erhöhung der Couponsteuer — <i>Augmentation de l'impôt sur coupons</i> | 19 709 | 20 780 | 2 203 | 2 398 | 13 739 | 14 106 |
| 17. Kommanditbeteiligungen — <i>Participations en commandite</i> | 121 | 138 | 25 | 12 | 92 | 55 |
| 18. Verschiedenes ¹⁾ — <i>Divers</i> ¹⁾ | 465 | 252 | 98 | 103 | 229 | 300 |
| Total 16—18 | 20 295 | 21 170 | 2 326 | 2 513 | 14 060 | 14 461 |
| 19. Bussen — <i>Amendes</i> | 13 | 86 | 1 | 4 | 9 | 25 |
| Total 1—19 | 61 024 | 73 026 | 8 542 | 9 050 | 46 265 | 46 772 |

¹⁾ Abgabe auf über 3- bis 6monatigen Bankguthaben und ihrem Ertrage und Abgabe auf Urkunden über Miteigentumsrechte. — *Droit sur avoirs en banque de plus de 3 mois jusqu'à 6 mois et sur leur rendement et droit sur documents concernant des droits de co-proprieté.*

Rohrertrag der Stempelabgaben
Rendement brut des droits de timbre

32

| Monat <i>Mois</i> | 1939 | 1940 | 1941 | 1942 |
|-------------------------|---|--------|--------|--------|
| | In Tausend Fr. — <i>En milliers de frs.</i> | | | |
| 1 | 2 | 3 | 4 | 5 |
| Janvier | 6 257 | 5 669 | 6 344 | 4 965 |
| Février | 7 766 | 4 042 | 2 394 | 3 153 |
| Mars | 6 536 | 7 255 | 6 059 | 7 149 |
| Avril | 8 994 | 7 935 | 9 977 | 10 244 |
| Mai | 5 721 | 5 412 | 5 867 | 6 565 |
| Juin | 5 510 | 4 803 | 7 082 | 5 646 |
| Juillet | 8 334 | 7 474 | 8 542 | 9 050 |
| Août | 2 050 | 2 229 | 3 304 | |
| Septembre | 3 140 | 2 620 | 3 287 | |
| Octobre | 5 713 | 6 414 | 7 180 | |
| Novembre | 3 074 | 3 030 | 3 472 | |
| Décembre | 4 625 | 4 141 | 9 518 | |
| Janv.-Juillet | 49 118 | 42 590 | 46 265 | 46 772 |
| Année | 67 720 | 61 024 | 73 026 | |

Gesamteinnahmen der schweiz. Zollverwaltung
Recettes totales de l'Administration des douanes suisses

33

| Monat <i>Mois</i> | 1939 | 1940 | 1941 | 1942 |
|---|---|---------|---------|--------|
| | In Tausend Fr. — <i>En milliers de frs.</i> | | | |
| 1 | 2 | 3 | 4 | 5 |
| Janvier | 17 749 | 20 467 | 13 619 | 11 201 |
| Février | 19 673 | 22 372 | 12 251 | 10 667 |
| Mars | 25 855 | 28 440 | 15 043 | 13 008 |
| Avril | 25 696 | 28 951 | 13 481 | 12 248 |
| Mai | 27 244 | 24 405 | 14 616 | 14 310 |
| Juin | 29 202 | 18 426 | 13 161 | 14 823 |
| Juillet | 25 603 | 14 758 | 12 292 | 12 360 |
| Août | 25 793 | 13 979 | 12 624 | |
| Septembre | 17 821 | 14 409 | 14 425 | |
| Octobre | 26 569 | 13 161 | 11 679 | |
| Novembre | 31 931 | 11 361 | 12 492 | |
| Décembre | 32 162 | 19 842 | 15 755 | |
| Janv.-Juillet | 171 022 | 157 819 | 94 463 | 88 617 |
| Année | 305 298 | 230 571 | 161 438 | |
| <i>Tabakzölle — Droits sur les tabacs</i> | | | | |
| Année | 45 401 | 50 903 | 54 003 | |

Konkurseröffnungen und bestätigte Nachlassverträge im Handelsregister eingetragener Firmen
Faillites déclarées et concordats homologués (maisons inscrites au registre du commerce)

34

| Monat Mois | Konkurseröffnungen — <i>Faillites déclarées</i> | | | | | | Bestätigte Nachlassverträge — <i>Concordats</i> | | | | | |
|----------------------|---|------|------|----------------------------------|------|------|---|------|------|---|------|------|
| | Total | | | eingestellte <i>clôturées</i> | | | Total | | | Pfandnachlassverfahren <i>Concordats hypothécaires</i> | | |
| | 1940 | 1941 | 1942 | 1940 | 1941 | 1942 | 1940 | 1941 | 1942 | 1940 | 1941 | 1942 |
| 1 | 2 | 3 | 4 | 5 | 6 | 7 | 8 | 9 | 10 | 11 | 12 | 13 |
| Janvier | 45 | 33 | 27 | 16 | 11 | 16 | 10 | 8 | 3 | — | 1 | — |
| Février | 45 | 30 | 35 | 20 | 14 | 12 | 10 | 7 | 7 | — | — | — |
| Mars | 40 | 34 | 25 | 14 | 15 | 6 | 7 | 9 | 9 | — | — | — |
| Avril | 56 | 28 | 30 | 19 | 6 | 15 | 5 | 6 | 8 | — | — | — |
| Mai | 47 | 32 | 28 | 24 | 14 | 13 | 10 | 5 | 2 | — | 1 | — |
| Juin | 37 | 33 | 30 | 15 | 19 | 11 | 8 | 3 | 3 | — | 1 | — |
| Juillet | 46 | 27 | | 14 | 11 | | 6 | 6 | | — | — | |
| Août | 47 | 41 | | 20 | 13 | | 5 | 6 | | — | — | |
| Septembre | 39 | 24 | | 17 | 5 | | 9 | 10 | | — | — | |
| Octobre | 38 | 29 | | 17 | 11 | | 11 | 10 | | — | 1 | |
| Novembre | 28 | 27 | | 12 | 2 | | 12 | 10 | | — | — | |
| Décembre | 39 | 27 | | 10 | 9 | | 9 | 11 | | 1 | 1 | |
| Janv.-Juin | 270 | 190 | 175 | 108 | 79 | 73 | 50 | 38 | 32 | — | 3 | — |
| Année | 507 | 365 | | 198 | 130 | | 102 | 91 | | 1 | 5 | |

Neuerstellte u. baubewilligte Wohnungen in Städten — *Logements construits et constructions autorisées dans les villes*

35

| Monat Mois | Neuerstellte Wohnungen <i>Logements construits</i> | | | | Baubewilligte Wohnungen <i>Constructions autorisées</i> | | | |
|------------------------------------|---|-------|-------|-------|--|-------|-------|-------|
| | 1939 | 1940 | 1941 | 1942 | 1939 | 1940 | 1941 | 1942 |
| 1 | 2 | 3 | 4 | 5 | 6 | 7 | 8 | 9 |
| Janvier | 128 | 200 | 38 | 57 | 392 | 206 | 268 | 504 |
| Février | 207 | 204 | 83 | 108 | 428 | 119 | 204 | 204 |
| Mars | 1 636 | 697 | 415 | 767 | 829 | 369 | 448 | 352 |
| Avril | 399 | 255 | 260 | 276 | 770 | 423 | 267 | 270 |
| Mai | 360 | 187 | 101 | 172 | 604 | 91 | 427 | 241 |
| Juin | 881 | 375 | 313 | 466 | 747 | 210 | 571 | 360 |
| Juillet | 121 | 186 | 124 | | 571 | 103 | 202 | |
| Août | 277 | 222 | 89 | | 458 | 94 | 463 | |
| Septembre | 1 433 | 544 | 872 | | 211 | 427 | 564 | |
| Octobre | 545 | 227 | 386 | | 150 | 219 | 447 | |
| Novembre | 479 | 222 | 204 | | 250 | 319 | 546 | |
| Décembre | 222 | 180 | 259 | | 155 | 254 | 528 | |
| Janv.-Juni ¹⁾ | 3 611 | 1 918 | 1 234 | 1 846 | 3 770 | 1 418 | 2 240 | 1 931 |
| Année ¹⁾ | 6 774 | 3 499 | 3 144 | | 5 667 | 2 834 | 4 935 | |

¹⁾ Die Ergebnisse der Vorjahre stimmen mit der Summe der Monatsergebnisse nicht genau überein. — *Les totaux antérieurs à ceux de 1942 ne correspondent pas exactement à la somme des résultats mensuels.*

Goldproduktion — *Production d'or*

36

| Jahresergebnisse <i>Résultats annuels</i> | | | | Nach Monaten und Ländern — <i>Par mois et par pays</i> | | | | | | |
|---|--------|------|--------|---|------------------------------------|-------|---|-------|-------------------------|-------|
| | | | | Monat Mois | Südafrika <i>Afrique du Sud</i> | | Vereinigte Staaten von Amerika <i>Etats-Unis d'Amérique</i> | | Kanada <i>Canada</i> | |
| | | | | | 1941 | 1942 | 1941 | 1942 | 1941 | 1942 |
| in Tausend Unzen fein — <i>en milliers d'onces de fin</i> | | | | in Tausend Unzen fein — <i>en milliers d'onces de fin</i> | | | | | | |
| 1 | 2 | 3 | 4 | 5 | 6 | 7 | 8 | 9 | 10 | 11 |
| 1920 | 16 125 | 1931 | 22 316 | Janvier | 1 210 | 1 216 | 476 | 428 | 434 | 406 |
| 1921 | 16 008 | 1932 | 24 129 | Février | 1 132 | 1 133 | 438 | 287 | 413 | 376 |
| 1922 | 15 584 | 1933 | 25 335 | Mars | 1 202 | 1 218 | 455 | 313 | 447 | 439 |
| 1923 | 17 985 | 1934 | 27 295 | Avril | 1 182 | 1 185 | 466 | 316 | 440 | 421 |
| 1924 | 18 668 | 1935 | 29 624 | Mai | 1 220 | | 456 | | 449 | |
| 1925 | 18 738 | 1936 | 33 153 | Juin | 1 177 | | 468 | | 454 | |
| 1926 | 19 256 | 1937 | 34 763 | Juillet | 1 231 | | 527 | | 457 | |
| 1927 | 19 185 | 1938 | 37 018 | Août | 1 213 | | 498 | | 467 | |
| 1928 | 19 397 | 1939 | 39 150 | Septembre | 1 204 | | 594 | | 445 | |
| 1929 | 19 586 | 1940 | 36 443 | Octobre | 1 230 | | 537 | | 461 | |
| 1930 | 20 833 | 1941 | 31 004 | Novembre | 1 194 | | 564 | | 443 | |
| | | | | Décembre | 1 213 | | 477 | | 421 | |
| | | | | Janv.-Avril | 4 726 | 4 752 | 1 835 | 1 344 | 1 734 | 1 642 |
| | | | | Année | 14 408 | | 5 956 | | 5 331 | |

Wertumsätze im Kleinhandel pro Verkaufstag
Commerce de détail, chiffre d'affaires par jour ouvrable
 Monatsdurchschnitt — *Moyenne mensuelle*
 1935 = 100

Beschäftigungsgrad der Industrie — *Activité industrielle*

37

| Monat — <i>Mois</i> | 1939 | 1940 | 1941 | 1942 |
|---------------------|-------|-------|-------|-------|
| 1 | 2 | 3 | 4 | 5 |
| Janvier . . . | 98.4 | 111.7 | 108.6 | 120.9 |
| Février . . . | 100.4 | 117.4 | 118.6 | 127.7 |
| Mars . . . | 104.3 | 126.4 | 130.3 | 139.8 |
| Avril . . . | 122.5 | 115.7 | 142.1 | 140.3 |
| Mai . . . | 119.9 | 115.2 | 155.6 | 139.4 |
| Juin . . . | 111.0 | 118.3 | 123.0 | |
| Juillet . . . | 106.4 | 114.3 | 115.5 | |
| Août . . . | 102.0 | 109.7 | 110.7 | |
| Septembre . . | 121.4 | 129.0 | 130.1 | |
| Octobre . . . | 129.8 | 148.8 | 128.7 | |
| Novembre . . . | 115.0 | 127.4 | 146.3 | |
| Décembre . . . | 155.4 | 180.6 | 189.6 | |
| Année . . . | 115.2 | 126.1 | 133.5 | |

| Quartalsende <i>Fin de trimestre</i> | 1938 | 1939 | 1940 | 1941 | 1942 |
|---|------|------|------|------|------|
| 1 | 2 | 3 | 4 | 5 | 6 |
| Beschäftigungskoeffizient: 150 = gut, 100 = befriedigend, 50 = schlecht, Coefficient d'activité: 150 = bon, 100 = satisfaisant, 50 = mauvais | | | | | |
| I ^{er} trimestre | 90 | 106 | 126 | 120 | 115 |
| II ^e „ | 90 | 118 | 116 | 122 | 116 |
| III ^e „ | 95 | 115 | 119 | 121 | |
| IV ^e „ | 102 | 126 | 123 | 120 | |
| Index der in gleichen Betrieben Beschäftigten Indice des personnes occupées dans la même entreprise Jahresdurchschnitt 1929=100 — <i>Moyenne annuelle 1929=100</i> | | | | | |
| I ^{er} trimestre | 78 | 79 | 80 | 81 | 86 |
| II ^e „ | 78 | 82 | 77 | 83 | |
| III ^e „ | 79 | 67 | 82 | 86 | |
| IV ^e „ | 78 | 79 | 82 | 87 | |

38

Stempelungen von Uhrgehäusen — *Boîtes de montres poinçonnées*

| Monat <i>Mois</i> | Goldene Gehäuse <i>Boîtes or</i> | | | Silberne Gehäuse <i>Boîtes argent</i> | | | Platin-Gehäuse <i>Boîtes platine</i> | | | Total | | |
|----------------------|-------------------------------------|---------|---------|--|--------|--------|---|------|------|---------|---------|---------|
| | 1940 | 1941 | 1942 | 1940 | 1941 | 1942 | 1940 | 1941 | 1942 | 1940 | 1941 | 1942 |
| 1 | 2 | 3 | 4 | 5 | 6 | 7 | 8 | 9 | 10 | 11 | 12 | 13 |
| Janvier . . . | 17 589 | 26 142 | 25 240 | 4 323 | 4 742 | 5 114 | 5 | 4 | 31 | 21 917 | 30 888 | 30 385 |
| Février . . . | 29 697 | 29 405 | 21 582 | 4 249 | 7 744 | 4 442 | 38 | 31 | 5 | 33 984 | 37 180 | 26 029 |
| Mars . . . | 25 965 | 29 768 | 20 894 | 2 101 | 3 941 | 3 520 | 57 | 15 | 5 | 28 123 | 33 724 | 24 419 |
| Avril . . . | 28 340 | 32 334 | 19 268 | 4 145 | 6 693 | 5 966 | 43 | 18 | 4 | 32 528 | 39 045 | 25 238 |
| Mai . . . | 20 241 | 36 702 | 18 327 | 2 120 | 6 830 | 3 276 | 37 | 5 | 6 | 22 398 | 43 537 | 21 609 |
| Juin . . . | 13 755 | 37 104 | 16 208 | 2 493 | 4 537 | 2 371 | 12 | 28 | — | 16 260 | 41 669 | 18 579 |
| Juillet . . . | 17 006 | 37 135 | 17 515 | 2 618 | 5 910 | 3 454 | 17 | 52 | 1 | 19 641 | 43 097 | 20 970 |
| Août . . . | 18 721 | 37 331 | | 4 191 | 7 321 | | 16 | 18 | | 22 928 | 44 670 | |
| Septembre . . | 24 172 | 35 030 | | 6 689 | 6 525 | | 22 | 31 | | 30 883 | 41 586 | |
| Octobre . . . | 29 585 | 33 084 | | 7 656 | 4 999 | | 25 | 59 | | 37 266 | 38 142 | |
| Novembre . . . | 30 950 | 29 284 | | 8 163 | 5 229 | | 51 | 12 | | 39 164 | 34 525 | |
| Décembre . . . | 22 093 | 27 297 | | 9 279 | 5 712 | | 49 | 28 | | 31 421 | 33 037 | |
| Janvier-Juillet. | 152 593 | 228 590 | 139 034 | 22 049 | 40 397 | 28 143 | 209 | 153 | 52 | 174 851 | 269 140 | 167 229 |
| Année . . . | 278 114 | 390 616 | | 58 027 | 70 183 | | 372 | 301 | | 336 513 | 461 100 | |

39

Die Arbeitslosigkeit unter den Mitgliedern der Arbeitslosenkassen
Le chômage parmi les membres des caisses de chômage

| Monatsende <i>Fin de mois</i> | 1941 | | | 1942 | | | | | |
|--|--------------------|--------------------|--------------------|---------------------|---------------------|--------------------|---------------------|-------------------|--------------------|
| | Juin ¹⁾ | Nov. ²⁾ | Déc. ¹⁾ | Janv. ²⁾ | Févr. ²⁾ | Mars ¹⁾ | Avril ²⁾ | Mai ²⁾ | Juin ¹⁾ |
| 1 | 2 | 3 | 4 | 5 | 6 | 7 | 8 | 9 | 10 |
| Zahl der Mitglieder <i>Nombre des assurés</i> | 524 573 | 525 100 | 524 800 | 527 300 | 527 200 | 527 990 | 526 700 | 527 800 | 529 541 |
| davon waren — <i>dont</i> gänzlich Arbeitslose pro 100 Mitglieder <i>chômeurs compl. par 100 assurés</i> | 1.2 | 1.7 | 3.6 | 4.9 | 4.4 | 2.3 | 1.3 | 1.1 | 0.9 |
| teilweise Arbeitslose pro 100 Mitglieder <i>chômeurs partiels p. 100 assurés</i> | 1.5 | 2.0 | 2.8 | 2.6 | 2.7 | 2.4 | 1.9 | 1.7 | 1.6 |

¹⁾ Obligatorische Berichterstattung — *Rapport obligatoire.*

²⁾ Schätzung — *Estimation.*

40

Schweizerischer Arbeitsmarkt — *Marché suisse du travail*

41

| Monatsende <i>Fin de mois</i> | Stellensuchende ¹⁾ <i>Demandes d'emploi ¹⁾</i> | | | | Gänzlich Arbeitslose <i>Chômeurs complets</i> | | Offene Stellen <i>Offres d'emploi</i> | | | |
|----------------------------------|---|--------|--------|---------|--|--------|--|-------|-------|-------|
| | 1939 | 1940 | 1941 | 1942 | 1941 | 1942 | 1939 | 1940 | 1941 | 1942 |
| 1 | 2 | 3 | 4 | 5 | 6 | 7 | 8 | 9 | 10 | 11 |
| Janvier | 85 377 | 41 080 | 22 853 | 26 243* | 21 066 | 23 477 | 1 482 | 2 595 | 1 991 | 1 745 |
| Février | 73 170 | 28 320 | 15 075 | 22 863 | 13 354 | 20 661 | 2 086 | 3 025 | 3 340 | 2 351 |
| Mars | 65 612 | 13 447 | 9 514 | 9 779 | 7 853 | 7 705 | 2 663 | 4 921 | 4 955 | 5 213 |
| Avril | 37 123 | 9 582 | 7 846 | 7 566 | 6 414 | 5 802 | 3 240 | 5 130 | 5 007 | 6 257 |
| Mai | 35 285 | 7 226 | 7 857 | 7 602 | 6 320 | 5 894 | 3 496 | 6 118 | 5 709 | 4 852 |
| Juin | 27 977 | 9 038 | 5 665 | 5 999 | 4 380 | 4 479 | 2 893 | 3 747 | 4 438 | 4 501 |
| Juillet | 29 105 | 12 795 | 6 842 | 6 074 | 5 531 | 4 781 | 2 597 | 3 675 | 4 769 | 4 093 |
| Août | 27 939 | 12 963 | 7 163 | | 6 030 | | 2 633 | 4 095 | 4 694 | |
| Septembre . . | 25 272 | 11 625 | 6 606 | | 5 440 | | 2 631 | 3 901 | 4 006 | |
| Octobre | 23 823 | 11 609 | 8 962 | | 7 583 | | 2 674 | 3 307 | 3 013 | |
| Novembre . . . | 23 670 | 14 321 | 11 125 | | 9 591 | | 2 311 | 2 178 | 2 171 | |
| Décembre . . . | 29 535 | 24 477 | 17 088 | | 15 581 | | 1 815 | 1 382 | 1 525 | |
| Moyenne annuelle . | 40 324 | 16 374 | 10 550 | | 9 095 | | 2 543 | 3 673 | 3 802 | |

 Gliederung der Stellensuchenden nach Berufsgruppen — *Demandes d'emploi groupées d'après les professions*

| Monatsende <i>Fin de mois</i> | Land- wirtschaft und Gärtnerei | Lebens- und Genuss- mittel | Beklei- dung und Reini- gung | Bau- gewerbe | Holz und Glas | Textil- industrie | Metall- Masch. u. elektr. Industrie | Uhren und Bijouterie | Handel und Ver- waltung | Hotel und Gastwirt- schaft | Ver- schiedene | Total |
|----------------------------------|--|--|--|--------------------------------------|--|------------------------------|---|---|---|-------------------------------------|-------------------|--------|
| | <i>Agricul- ture et horti- culture</i> | <i>Denrées aliment., boissons, tabac</i> | <i>Habille- ment et toilette</i> | <i>Industrie du bâtiment</i> | <i>Industrie du bois et du verre</i> | <i>Industrie textile</i> | <i>Industrie des mé- taux et des machines et industr. électr.</i> | <i>Hor- logerie et bijouterie</i> | <i>Com- merce et adminis- tration</i> | <i>Hôtellerie</i> | <i>Divers</i> | |
| 1 | 2 | 3 | 4 | 5 | 6 | 7 | 8 | 9 | 10 | 11 | 12 | 13 |
| Mars . . 1941 | 90 | 147 | 248 | 2 021 | 462 | 787 | 634 | 870 | 1 518 | 600 | 2 137 | 9 514 |
| Avril . . „ | 70 | 140 | 207 | 1 409 | 424 | 671 | 535 | 407 | 1 370 | 523 | 2 090 | 7 846 |
| Mai . . . „ | 93 | 161 | 231 | 1 355 | 341 | 694 | 571 | 328 | 1 408 | 492 | 2 183 | 7 857 |
| Juin . . . „ | 50 | 116 | 320 | 621 | 203 | 645 | 327 | 271 | 1 178 | 340 | 1 594 | 5 665 |
| Juillet . . „ | 75 | 167 | 415 | 983 | 206 | 670 | 465 | 314 | 1 365 | 348 | 1 834 | 6 842 |
| Août . . . „ | 71 | 151 | 444 | 1 079 | 239 | 692 | 415 | 285 | 1 318 | 427 | 2 042 | 7 163 |
| Septembre „ | 58 | 173 | 263 | 772 | 190 | 645 | 411 | 231 | 1 334 | 553 | 1 976 | 6 606 |
| Octobre „ | 85 | 167 | 364 | 2 095 | 271 | 646 | 455 | 233 | 1 618 | 697 | 2 331 | 8 962 |
| Novembre „ | 113 | 194 | 503 | 3 221 | 365 | 655 | 726 | 213 | 1 631 | 955 | 2 549 | 11 125 |
| Décembre „ | 221 | 307 | 531 | 7 691 | 565 | 834 | 1 059 | 256 | 1 720 | 845 | 3 059 | 17 088 |
| Janvier . 1942 | 460 | 354 | 807 | 14 850 | 720 | 726 | 1 461 | 257 | 2 027 | 1 006 | 3 575 | 26 243 |
| Février . . „ | 357 | 329 | 662 | 12 315 | 661 | 770 | 1 357 | 256 | 1 890 | 862 | 3 404 | 22 863 |
| Mars . . . „ | 68 | 245 | 328 | 2 356 | 340 | 547 | 918 | 233 | 1 790 | 783 | 2 171 | 9 779 |
| Avril . . . „ | 38 | 194 | 293 | 1 195 | 233 | 421 | 616 | 207 | 1 778 | 661 | 1 930 | 7 566 |
| Mai „ | 32 | 183 | 258 | 1 390 | 249 | 467 | 618 | 169 | 1 816 | 504 | 1 916 | 7 602 |
| Juin „ | 36 | 120 | 282 | 1 044 | 213 | 345 | 391 | 117 | 1 485 | 308 | 1 658 | 5 999 |
| Juillet . . . „ | . | . | . | . | . | . | . | . | . | . | . | 6 074 |

¹⁾ Ab 1939 sind die von den Arbeitsämtern an Notstandsarbeiten zugewiesenen Arbeitskräfte, sofern sie in ihrem Beruf beschäftigt sind, nicht mehr in der Zahl der Stellensuchenden inbegriffen. — *Dès 1939, les chômeurs affectés aux travaux de secours par les offices du travail ne sont plus compris dans le nombre des demandeurs d'emploi s'ils sont ainsi occupés dans l'exercice de leur profession; quant à ceux qui sont ainsi occupés hors profession, ils sont comme auparavant comptés comme demandeurs d'emploi.*

Die Arbeitslosigkeit in der Schweiz und im Ausland — *Le chômage en Suisse et à l'Étranger*

42

| Monat Mois | Statistiken der Arbeitsämter <i>Statistiques des offices de placement</i> | | | | | Statistiken der Arbeitslosenversicherung <i>Statistiques de l'assurance chômage</i> | | Gewerkschafts- Statistik <i>Statistique syndicale</i> | |
|--------------------------------------|---|----------------------------------|--|--|-------------------------------------|---|-----|---|--------------------------|
| | Gemeldete Arbeitssuchende in 1000 <i>Personnes inscrites, en quête d'emploi, en milliers</i> | | | | | Arbeitslose in 1000 <i>Chômeurs en milliers</i> | | | |
| | Schweiz <i>Suisse</i> | Frank- reich <i>France</i> | Vereinigte Staaten <i>Etats-Unis</i> | Deutsch- land <i>Allemagne</i> ¹⁾ | Nieder- lande <i>Pays-Bas</i> | England <i>Angleterre</i> | | Belgien <i>Belgique</i> | Schweden <i>Suède</i> |
| | | | | | gänzlich total | teilweise partiel | | | |
| Wohnbevölkerung <i>Population</i> | 4 187 | 41 980 | 130 215 | 79 364 | 8 829 | 50 852 | | 8 396 | 6 310 |
| 1 Moyennes annuelles | 2 | 3 | 4 | 5 | 6 | 7 | | 8 | 9 |
| 1936 | 93 | 475 | 7 705 | 1 593 | 415 | 1 498 | 251 | 154 | 72 |
| 1937 | 71 | 379 | 5 155 | 912 | 369 | 1 284 | 201 | 126 | 67 |
| 1938 | 66 | 408 | 7 408 | 429 | 354 | 1 419 | 372 | 174 | 15 |
| 1939 | 40 | . | 6 240 | 219 | 253 | 1 298 | 216 | 195 | 15 |
| 1940 | 16 | . | 5 317 | . | 205 | 803 | 160 | . | 13 |
| 1941 | 11 | 337 | 4 805 | . | 127 | 292 | 57 | 124 | 22 |
| Août . . . 1941 | 7 | 240 | 4 699 | . | 106 | 232 | 38 | 83 | 15 |
| Septembre . . " | 7 | 230 | 4 356 | . | 103 | 207 | 24 | 77 | 13 |
| Octobre . . . " | 9 | 207 | 4 242 | . | 100 | 196 | 20 | 70 | 13 |
| Novembre . . " | 11 | 184 | 4 235 | . | 102 | 183 | 16 | 71 | 15 |
| Décembre . . " | 17 | 185 | 4 413 | . | 123 | 175 | 13 | 77 | 20 |
| Janvier . . 1942 | 26 | 176 | 4 899 | . | 136 | 150 | 15 | 93 | 25 |
| Février . . . " | 23 | 166 | 4 881 | . | 139 | 143 | 17 | . | 25 |
| Mars " | 10 | 143 | . | . | 119 | 128 | 8 | . | 22 |
| Avril " | 8 | 126 | . | . | 88 | 121 | 6 | . | 16 |
| Mai " | 8 | . | . | . | 73 | 112 | 6 | . | 10 |
| Juin " | 6 | . | . | . | . | . | . | . | . |
| Juillet " | 6 | . | . | . | . | . | . | . | . |

¹⁾ Einschliesslich Oesterreich seit März 1938 und das Sudetenland seit September 1938 — *Y compris l'Autriche dès mars 1938 et les territoires sudètes dès septembre 1938.*

Schweizerischer Fremdenverkehr — *Mouvement touristique en Suisse*

43

| Monat Mois | Geöffnete Betriebe <i>Entreprises en exploita- tion</i> | Fremden- betten <i>Nombre des lits d'hôtels</i> | Gäste — <i>Nombre d'hôtes</i> | | | Logiernächte — <i>Nombre de nuitées</i> | | | Bettenbesetzung <i>Taux d'occupation des lits</i> | |
|-----------------|---|---|---|--|-----------|--|--|------------|--|--|
| | | | aus der Schweiz <i>domiciliés en Suisse</i> | aus dem Ausland <i>domiciliés à l'étranger</i> | Total | Schweizer- gäste <i>hôtes domic. en Suisse</i> | Gäste aus dem Ausland <i>hôtes domic. à l'étranger</i> | Total | nach d. ver- fügb. Betten <i>en pour cent des lits disp.</i> | nach d. vor- hand. Bett. <i>en pour cent des lits exist.</i> |
| | | | 4 | 5 | 6 | 7 | 8 | 9 | 10 | 11 |
| 1 Année 1936 | 2 | 3 | 4 | 5 | 6 | 7 | 8 | 9 | 10 | 11 |
| 1936 | 6 299 ¹⁾ | 139 764 ¹⁾ | 1 823 051 | 1 165 432 | 2 988 483 | 7 474 258 | 5 629 415 | 13 103 673 | 25.7 | — |
| „ 1937 | 6 117 ¹⁾ | 137 858 ¹⁾ | 1 914 907 | 1 593 450 | 3 508 357 | 7 932 840 | 7 946 100 | 15 878 940 | 31.6 | — |
| „ 1938 | 6 349 ¹⁾ | 141 094 ¹⁾ | 2 059 066 | 1 426 326 | 3 485 392 | 8 430 656 | 7 555 449 | 15 986 105 | 31.0 | — |
| „ 1939 | 6 258 ¹⁾ | 133 728 ¹⁾ | 1 918 035 | 1 000 536 | 2 918 571 | 7 767 381 | 5 826 982 | 13 594 363 | 27.9 | — |
| „ 1940 | 6 035 ¹⁾ | 121 298 ¹⁾ | 1 835 771 | 130 379 | 1 966 150 | 8 197 565 | 1 808 281 | 10 005 846 | 22.6 | 14.2 |
| „ 1941 | 6 134 ¹⁾ | 120 752 ¹⁾ | 2 191 506 | 126 931 | 2 318 437 | 9 400 578 | 1 631 295 | 11 031 873 | 25.0 | 15.7 |
| Juin . . . 1941 | 6 554 | 134 175 | 178 055 | 9 775 | 187 830 | 709 029 | 124 210 | 833 239 | 20.7 | 14.5 |
| Juillet . . " | 6 901 | 152 541 | 313 241 | 12 030 | 325 271 | 1 440 071 | 138 126 | 1 578 197 | 33.4 | . |
| Août . . . " | 6 908 | 153 416 | 323 192 | 13 150 | 336 342 | 1 629 490 | 147 400 | 1 776 890 | 37.4 | . |
| Septembre " | 6 630 | 136 102 | 251 673 | 12 743 | 264 416 | 938 381 | 138 824 | 1 077 205 | 26.4 | . |
| Octobre . . " | 5 887 | 110 933 | 173 652 | 11 295 | 184 947 | 683 710 | 136 393 | 820 103 | 23.8 | . |
| Novembre " | 5 661 | 100 917 | 127 426 | 9 590 | 137 016 | 473 060 | 136 387 | 609 447 | 20.1 | . |
| Décembre " | 5 846 | 105 037 | 136 583 | 9 251 | 145 834 | 538 891 | 143 479 | 682 370 | 21.0 | . |
| Janvier . 1942 | 5 796 | 109 976 | 132 407 | 8 783 | 141 190 | 653 701 | 148 454 | 802 155 | 23.5 | 13.5 |
| Février . . " | 5 778 | 107 785 | 131 695 | 9 333 | 141 028 | 603 036 | 142 791 | 745 827 | 24.7 | 14.0 |
| Mars . . . " | 5 841 | 106 978 | 137 509 | 10 604 | 148 113 | 595 754 | 161 520 | 757 274 | 22.8 | 12.8 |
| Avril . . . " | 5 955 | 111 316 | 181 588 | 12 020 | 193 608 | 706 045 | 160 068 | 866 113 | 25.9 | 15.1 |
| Mai " | 6 078 | 117 775 | 183 526 | 10 838 | 194 364 | 684 742 | 157 127 | 841 869 | 23.1 | 14.3 |
| Juin " | 6 543 | 134 076 | 197 385 | 11 300 | 208 685 | 784 603 | 145 645 | 930 248 | 23.1 | 16.4 |

¹⁾ Jahresdurchschnitt — *Moyenne annuelle.*

Der Fremdenverkehr nach Fremdengebieten — *Mouvement touristique d'après les régions de tourisme*

44

| Fremdengebiete Régions de tourisme Kantone — Cantons | Monate Mois | Geöffnete Betriebe Entreprises en exploitation | Fremden- betten Nombre des lits d'hôtels | Gäste — Nombre d'hôtes | | | Logiernächte — Nombre de nuitées | | | Betten- besetzung Taux d'occupa- tion des lits % | |
|--|----------------|---|--|---|--|---------|--|---|---------|---|------|
| | | | | aus der Schweiz domiciliés en Suisse | aus dem Ausland domiciliés à l'étranger | Total | Schweizer- gäste hôtes domic. en Suisse | Gäste aus d. Ausland hôtes domic. à l'étranger | Total | a | b |
| 1 | 2 | 3 | 4 | 5 | 6 | 7 | 8 | 9 | 10 | 11 | |
| Graubünden . . Grisons | Juin 1941 | 687 | 16 120 | 10 001 | 337 | 10 338 | 77 462 | 23 193 | 100 655 | 20.8 | 9.9 |
| | Mars 1942 | 697 | 17 216 | 13 391 | 806 | 14 197 | 133 824 | 47 882 | 181 706 | 34.0 | 16.9 |
| | Avril „ | 680 | 14 909 | 10 884 | 520 | 11 404 | 89 815 | 41 910 | 131 725 | 29.4 | 12.6 |
| | Mai „ | 634 | 13 552 | 7 941 | 479 | 8 420 | 71 608 | 39 893 | 111 501 | 26.5 | 10.3 |
| | Juin „ | 754 | 17 677 | 14 470 | 412 | 14 882 | 94 346 | 35 683 | 130 029 | 24.5 | 12.5 |
| Berner Oberland Oberland bernois | Juin 1941 | 542 | 13 262 | 11 988 | 220 | 12 208 | 51 261 | 934 | 52 195 | 13.1 | 6.5 |
| | Mars 1942 | 361 | 8 029 | 5 993 | 131 | 6 124 | 34 117 | 1 316 | 35 433 | 14.2 | 4.3 |
| | Avril „ | 378 | 7 974 | 7 270 | 95 | 7 365 | 31 861 | 709 | 32 570 | 13.6 | 4.1 |
| | Mai „ | 427 | 9 610 | 8 244 | 110 | 8 354 | 35 080 | 718 | 35 798 | 12.0 | 4.3 |
| | Juin „ | 528 | 13 139 | 14 197 | 268 | 14 465 | 61 680 | 1 324 | 63 004 | 16.0 | 8.0 |
| Zentralschweiz 1) Suisse centrale 1) | Juin 1941 | 1 050 | 21 547 | 33 008 | 410 | 33 418 | 95 430 | 3 869 | 99 299 | 15.4 | 11.1 |
| | Mars 1942 | 881 | 13 738 | 12 775 | 201 | 12 976 | 43 602 | 2 357 | 45 959 | 10.8 | 5.0 |
| | Avril „ | 930 | 15 859 | 20 325 | 301 | 20 626 | 59 449 | 2 361 | 61 810 | 13.0 | 7.0 |
| | Mai „ | 985 | 18 751 | 29 438 | 406 | 29 844 | 77 635 | 2 798 | 80 433 | 13.8 | 9.0 |
| | Juin „ | 1 026 | 21 503 | 28 349 | 439 | 28 788 | 90 395 | 2 875 | 93 270 | 14.4 | 10.8 |
| Säntisgebiet 2) Région du Säntis 2) | Juin 1941 | 948 | 13 453 | 13 151 | 258 | 13 409 | 55 683 | 1 230 | 56 913 | 14.1 | 13.2 |
| | Mars 1942 | 871 | 10 991 | 9 298 | 342 | 9 640 | 35 930 | 1 170 | 37 100 | 10.9 | 8.4 |
| | Avril „ | 879 | 11 111 | 9 695 | 320 | 10 015 | 35 862 | 1 098 | 36 960 | 11.1 | 8.7 |
| | Mai „ | 896 | 11 858 | 12 574 | 319 | 12 893 | 43 724 | 937 | 44 661 | 12.1 | 10.2 |
| | Juin „ | 923 | 13 074 | 14 430 | 321 | 14 751 | 66 389 | 926 | 67 315 | 17.2 | 16.0 |
| Tessin | Juin 1941 | 646 | 12 438 | 14 129 | 774 | 14 903 | 79 222 | 13 870 | 93 092 | 24.9 | 22.6 |
| | Mars 1942 | 609 | 9 380 | 8 844 | 667 | 9 511 | 46 821 | 11 839 | 58 660 | 20.2 | 14.1 |
| | Avril „ | 635 | 11 936 | 23 892 | 1 214 | 25 106 | 138 134 | 16 012 | 154 146 | 43.0 | 38.3 |
| | Mai „ | 638 | 12 190 | 19 418 | 1 028 | 20 446 | 104 713 | 15 152 | 119 865 | 31.7 | 28.8 |
| | Juin „ | 642 | 11 903 | 13 148 | 681 | 13 829 | 68 581 | 11 794 | 80 375 | 22.5 | 20.0 |
| Genfersee 3) Lac Léman 3) | Juin 1941 | 373 | 12 743 | 19 740 | 2 975 | 22 715 | 77 486 | 47 769 | 125 255 | 32.8 | 26.0 |
| | Mars 1942 | 356 | 11 437 | 17 499 | 3 010 | 20 509 | 73 796 | 47 870 | 121 666 | 34.3 | 24.5 |
| | Avril „ | 376 | 12 359 | 22 998 | 3 498 | 26 496 | 95 351 | 49 280 | 144 631 | 39.0 | 30.1 |
| | Mai „ | 380 | 12 608 | 24 221 | 3 493 | 27 714 | 94 681 | 50 982 | 145 663 | 37.3 | 29.6 |
| | Juin „ | 383 | 12 567 | 24 611 | 3 823 | 28 434 | 93 524 | 47 908 | 141 432 | 37.5 | 29.9 |
| Waadtländer Oberland . . . Alpes vaudoises | Juin 1941 | 137 | 4 063 | 1 625 | 126 | 1 751 | 42 725 | 7 011 | 49 736 | 40.8 | 24.2 |
| | Mars 1942 | 135 | 4 351 | 1 086 | 194 | 1 280 | 41 785 | 22 998 | 64 783 | 48.0 | 29.3 |
| | Avril „ | 136 | 4 314 | 1 313 | 173 | 1 486 | 39 508 | 23 274 | 62 782 | 48.5 | 29.3 |
| | Mai „ | 130 | 4 204 | 1 477 | 122 | 1 599 | 41 276 | 23 307 | 64 583 | 49.6 | 29.2 |
| | Juin „ | 141 | 4 335 | 1 749 | 159 | 1 908 | 43 839 | 21 280 | 65 119 | 50.1 | 30.6 |
| Jura 4) | Juin 1941 | 325 | 3 733 | 6 672 | 264 | 6 936 | 14 287 | 930 | 15 217 | 13.6 | 10.8 |
| | Mars 1942 | 326 | 3 622 | 5 288 | 263 | 5 551 | 12 475 | 994 | 13 469 | 12.0 | 9.2 |
| | Avril „ | 324 | 3 594 | 6 515 | 310 | 6 825 | 14 037 | 628 | 14 665 | 13.6 | 10.4 |
| | Mai „ | 324 | 3 640 | 7 488 | 237 | 7 725 | 16 302 | 423 | 16 725 | 14.8 | 11.4 |
| | Juin „ | 324 | 3 640 | 7 640 | 239 | 7 879 | 16 974 | 699 | 17 673 | 16.2 | 12.5 |
| Wallis Valais | Juin 1941 | 354 | 8 518 | 7 493 | 142 | 7 635 | 32 372 | 2 647 | 35 019 | 13.7 | 7.5 |
| | Mars 1942 | 223 | 4 309 | 4 379 | 143 | 4 522 | 22 872 | 3 866 | 26 738 | 20.0 | 5.4 |
| | Avril „ | 216 | 4 290 | 6 261 | 113 | 6 374 | 24 676 | 3 236 | 27 912 | 21.7 | 5.8 |
| | Mai „ | 239 | 4 779 | 6 183 | 77 | 6 260 | 20 801 | 2 603 | 23 404 | 15.8 | 4.7 |
| | Juin „ | 375 | 8 857 | 11 846 | 164 | 12 010 | 43 541 | 2 785 | 46 326 | 17.4 | 9.7 |
| Übrige Schweiz Autres régions de la Suisse | Juin 1941 | 1 492 | 28 298 | 60 248 | 4 269 | 64 517 | 183 101 | 22 757 | 205 858 | 24.2 | 23.2 |
| | Mars 1942 | 1 382 | 23 905 | 58 956 | 4 847 | 63 803 | 150 532 | 21 228 | 171 760 | 23.2 | 19.4 |
| | Avril „ | 1 401 | 24 970 | 72 435 | 5 476 | 77 911 | 177 352 | 21 560 | 198 912 | 26.6 | 23.2 |
| | Mai „ | 1 425 | 26 583 | 66 542 | 4 567 | 71 109 | 178 922 | 20 314 | 199 236 | 24.2 | 22.6 |
| | Juin „ | 1 447 | 27 381 | 66 945 | 4 794 | 71 739 | 205 334 | 20 371 | 225 705 | 27.5 | 26.4 |
| Total Schweiz Total Suisse | Juin 1941 | 6 554 | 134 175 | 178 055 | 9 775 | 187 830 | 709 029 | 124 210 | 833 239 | 20.7 | 14.5 |
| | Mars 1942 | 5 841 | 106 978 | 137 509 | 10 604 | 148 113 | 595 754 | 161 520 | 757 274 | 22.8 | 12.8 |
| | Avril „ | 5 955 | 111 316 | 181 588 | 12 020 | 193 608 | 706 045 | 160 068 | 866 113 | 25.9 | 15.1 |
| | Mai „ | 6 078 | 117 775 | 183 526 | 10 838 | 194 364 | 684 742 | 157 127 | 841 869 | 23.1 | 14.3 |
| | Juin „ | 6 543 | 134 076 | 197 385 | 11 300 | 208 685 | 784 603 | 145 645 | 930 248 | 23.1 | 16.4 |

 a) nach den verfügbaren Betten — *en pour cent des lits disponibles.*

 b) nach den vorhandenen Betten — *en pour cent des lits existants.*

 1) Kantone Luzern, Uri, Schwyz, Obwalden, Nidwalden, Zug — *Cantons de Lucerne, Uri, Schwyz, Obwald, Nidwald, Zoug.*

 2) Kantone St. Gallen, Appenzell A.-Rh. und I.-Rh. — *Cantons de St-Gall, Appenzell Rh.-Ext. et Rh.-Int.*

 3) Kanton Genf und waadtländische Gemeinden am Genfersee — *Canton de Genève et communes vaudoises voisines du Lac Léman.*

 4) Kanton Neuenburg, Berner und Waadtländer Jura — *Canton de Neuchâtel, Jura bernois et Jura vaudois.*

Jahresergebnisse — Résultats annuels

| Jahr Année | Einfuhr Importation | Ausfuhr Exportation | Einfuhr- überschuss Excédent d'importation | Jahr Année | Einfuhr Importation | Ausfuhr Exportation | Einfuhr- überschuss Excédent d'importation | Jahr Année | Einfuhr Importation | Ausfuhr Exportation | Einfuhr- überschuss Excédent d'importation |
|---------------|------------------------|------------------------|---|---------------|------------------------|------------------------|---|---------------|------------------------|------------------------|---|
| | | | | | | | | | | | |
| 1 | 2 | 3 | 4 | 5 | 6 | 7 | 8 | 9 | 10 | 11 | 12 |
| 1913 | 1 920 | 1 376 | 544 | 1923 | 2 243 | 1 717 | 527 | 1933 | 1 595 | 853 | 742 |
| 1914 | 1 478 | 1 187 | 291 | 1924 | 2 504 | 2 009 | 495 | 1934 | 1 434 | 844 | 590 |
| 1915 | 1 680 | 1 670 | 10 | 1925 | 2 634 | 2 030 | 604 | 1935 | 1 283 | 795 | 488 |
| 1916 | 2 378 | 2 448 | — 70 | 1926 | 2 415 | 1 826 | 589 | 1936 | 1 266 | 882 | 384 |
| 1917 | 2 405 | 2 323 | 82 | 1927 | 2 547 | 2 018 | 529 | 1937 | 1 807 | 1 286 | 521 |
| 1918 | 2 401 | 1 963 | 438 | 1928 | 2 719 | 2 133 | 586 | 1938 | 1 607 | 1 317 | 290 |
| 1919 | 3 533 | 3 298 | 235 | 1929 | 2 731 | 2 098 | 633 | 1939 | 1 889 | 1 298 | 592 |
| 1920 | 4 243 | 3 277 | 966 | 1930 | 2 563 | 1 762 | 801 | 1940 | 1 854 | 1 316 | 538 |
| 1921 | 2 296 | 1 764 | 532 | 1931 | 2 251 | 1 349 | 902 | 1941 | 2 024 | 1 463 | 561 |
| 1922 | 1 914 | 1 689 | 225 | 1932 | 1 763 | 801 | 962 | 1942 | | | |

* Von 1913—1920 alle Goldbarren der Ein- und Ausfuhr inbegriffen.
 Von 1921—1926 Ausfuhr ohne Goldbarren.
 Seit 1927 nach Abzug des Barrengoldes für Banktransaktionen usw. der Ein- und Ausfuhrseite.
 Seit 1933 inkl. Veredelungsverkehr.
 Seit 1935 Ausfuhr ohne Gold für industrielle und gewerbliche Zwecke.

* De 1913 à 1920 y compris tout l'or en barres de l'importation et de l'exportation.
 De 1921 à 1926, exportation sans l'or en barres.
 Dès 1927 après déduction sur les importations et les exportations de l'or en barres pour transactions bancaires etc.
 Dès 1933 y compris le trafic de perfectionnement.
 Dès 1935 exportation sans l'or pour usages industriels.

Monatsergebnisse — Résultats mensuels

| Monat Mois | Einfuhr — Importation | | | | | | | | Ausfuhr — Exportation | | | | Einfuhr- überschuss Excédent d'importation | |
|------------------|-----------------------|-------|-------|-------|--|-----------------------|-----------------------|---------|-----------------------|-----------------------|-----------------------|-------|---|-------|
| | Menge — Quantité | | | | Wert — Valeur | | | | | | | | | |
| | 1939 | 1940 | 1941 | 1942 | 1939 | 1940 | 1941 | 1942 | 1939 | 1940 | 1941 | 1942 | 1941 | 1942 |
| | 1000 t | | | | In Millionen Franken — en millions de francs | | | | | | | | | |
| 13 | 14 | 15 | 16 | 17 | 18 | 19 | 20 | 21 | 22 | 23 | 24 | 25 | 26 | 27 |
| Janvier . . . | 495 | 631 | 292 | 305 | 122.3 | 177.8 | 134.1 | 143.3 | 101.8 | 99.4 | 100.3 | 96.7 | 33.8 | 46.6 |
| Février . . . | 564 | 628 | 390 | 205 | 130.0 | 199.7 | 134.2 | 138.1 | 107.5 | 110.4 | 113.0 | 118.2 | 21.2 | 19.9 |
| Mars | 644 | 836 | 542 | 326 | 146.0 | 236.0 | 179.0 | 180.0 | 120.6 | 121.0 | 113.2 | 137.6 | 65.8 | 42.4 |
| Avril | 644 | 937 | 379 | 355 | 141.2 | 248.6 | 151.6 | 186.7 | 112.2 | 130.5 | 107.3 | 113.9 | 44.3 | 72.8 |
| Mai | 843 | 708 | 343 | 496 | 162.7 | 200.8 | 159.7 | 211.5 | 116.7 | 89.5 | 120.5 | 126.5 | 39.2 | 85.0 |
| Juin | 878 | 336 | 314 | 450 | 160.2 | 130.5 | 157.9 | 190.6 | 111.9 | 86.3 | 107.8 | 128.5 | 50.1 | 62.1 |
| Juillet . . . | 826 | 202 | 377 | 399 | 155.9 | 79.2 | 167.1 | 178.2 | 118.6 | 81.2 | 125.9 | 146.7 | 41.2 | 31.5 |
| Août | 793 | 224 | 506 | | 149.5 | 80.4 | 191.4 | | 119.5 | 113.1 | 116.5 | | 74.9 | |
| Septembre . . | 422 | 316 | 410 | | 98.4 | 91.5 | 200.0 | | 55.2 | 97.6 | 130.0 | | 70.0 | |
| Octobre . . . | 708 | 405 | 411 | | 171.5 | 119.2 | 178.1 | | 94.6 | 129.3 | 128.8 | | 49.3 | |
| Novembre . . | 919 | 462 | 411 | | 227.4 | 139.2 | 169.9 | | 110.8 | 123.7 | 146.5 | | 23.4 | |
| Décembre . . | 924 | 429 | 412 | | 224.3 | 151.0 | 201.7 | | 120.1 | 134.3 | 153.7 | | 48.0 | |
| Janvier-Juillet. | 4 894 | 4 278 | 2 637 | 2 536 | 1018.3 | 1 272.6 | 1 083.6 | 1 228.4 | 789.3 | 718.3 | 788.0 | 868.1 | 295.6 | 360.3 |
| Année | 8 660 | 6 114 | 4 787 | | 1 889.4 | 1 853.6 ¹⁾ | 2 024.3 ¹⁾ | | 1 297.6 ¹⁾ | 1 315.7 ¹⁾ | 1 463.3 ¹⁾ | | 561.0 | |

¹⁾ Das Jahresergebnis stimmt mit der Summe der Monatsergebnisse nicht genau überein.
 Le total annuel ne correspond pas exactement à la somme des résultats mensuels.

Grosshandelspreise — Prix de gros

46

| Monatsende <i>Fin de mois</i> | Weizen <i>Froment</i> North Manitoba I | Kaffee <i>Café</i> | Wolle <i>Laine</i> Fine stapel territory | Baum- wolle <i>Coton</i> | Gummi <i>Caout- chouc</i> | Benzin <i>Benzine</i> | Kupfer <i>Cuivre</i> | Roh- eisen <i>Fer brut</i> | Gold <i>or</i> | Silber <i>Argent</i> |
|----------------------------------|--|-----------------------------------|--|--------------------------------|----------------------------------|--|--------------------------|----------------------------------|----------------------|---------------------------------|
| | per bushel | per engl. lb. loko | per engl. lb. | per engl. lb. loko | per engl. lb. loko | per amerik. Gallone | per engl. lb. loko | per engl. t. | per ounce fine | per ounce std. Kassa |
| | Winnipeg | | New York | | | | New York | | Londres | |
| | Cents | Cents | Cents | Cents | Cents | Cents | Cents | \$ | sh | d |
| 1 | 2 | 3 | 4 | 5 | 6 | 7 | 8 | 9 | 10 | 11 |
| 1939 | | | | | | | | | | |
| Août . . . | 59 | 7.38 | . | 8.91 | 18 ³ / ₈ | 5.12 ¹ / ₂ | — | 24.50 | 168 | 18 ⁷ / ₁₆ |
| 1940 | | | | | | | | | | |
| Décembre . | 74 | 7.12 ¹ / ₂ | 110 | 10.50 | 20 ⁹ / ₁₆ | 3.50 | 12.— | 26.50 | 168 | 23 ¹ / ₄ |
| 1941 | | | | | | | | | | |
| Janvier . . | 76 ¹ / ₂ | 8.— | 110 | 10.92 | 19 ¹⁵ / ₁₆ | 3.50 | 12.— | 27.50 | 168 | 23 ¹ / ₄ |
| Février. . . | 77 ⁵ / ₈ | 8.50 | 108-110 | 10.94 | 20 ⁹ / ₁₆ | 3.87 ¹ / ₂ | 12.— | 27.50 | 168 | 23 ³ / ₈ |
| Mars . . . | 76 ⁷ / ₈ | 9.75 | 108-110 | 11.58 | 23 ¹ / ₁₆ | 4.50 | 12.— | 27.50 | 168 | 23 ¹ / ₂ |
| Avril . . . | 75 ⁷ / ₈ | 9.75 | 108-110 | 11.61 | 24 ⁷ / ₁₆ | 5.— | 12.— | 27.50 | 168 | 23 ¹ / ₂ |
| Mai . . . | 75 ⁷ / ₈ | 10.— | 107-108 | 13.55 | 23 ¹¹ / ₁₆ | 5.25 | 12.— | 27.50 | 168 | 23 ⁷ / ₁₆ |
| Juin . . . | 77 ¹ / ₂ | 11.75 | 107-108 | 14.41 | 23 ¹ / ₂ | 5.25 | 12.— | 27.50 | 168 | 23 ³ / ₈ |
| Juillet . . . | 72 ¹ / ₂ | 12.25 | 107-108 | 15.90 | 23 ¹⁵ / ₁₆ | 5.75-5.87 ¹ / ₂ | 12.— | 27.50 | 168 | 23 ¹ / ₂ |
| Août . . . | 72 ¹ / ₂ | 13.25 | 107-108 | 16.85 | 23 ⁵ / ₈ | 5.75-5.87 ¹ / ₂ | 12.— | 27.50 | 168 | 23 ¹ / ₂ |
| Septembre . | 73 ¹ / ₈ | 13.25 | 107-110 | 16.69 | 23 ⁵ / ₈ | 5.75-5.87 ¹ / ₂ | 12.— | 27.50 | 168 | 23 ¹ / ₂ |
| Octobre . . | 72 ⁵ / ₈ | 13.25 | 110-112 | 16.07 | 25 | 5.75-6.— | 12.— | 27.50 | 168 | 23 ¹ / ₂ |
| Novembre . | 74 ³ / ₈ | 13.25 | 111 | 16.14 | 25 | 6 -6.25 | 12.— | 27.50 | 168 | 23 ¹ / ₂ |
| Décembre. . | 74 ¹ / ₈ | 13.25 | 111 | 16.98 | 25 | 5.87 ¹ / ₂ -6.25 | 12.— | 27.50 | 168 | 23 ¹ / ₂ |
| 1942 | | | | | | | | | | |
| Janvier . . | 80 ⁵ / ₈ | 13.37 ¹ / ₂ | . | 18.46 | 24 ⁷ / ₈ | 5.87 ¹ / ₂ -6.25 | 12.— | 27.50 | 168 | 23 ¹ / ₂ |
| Février . . | 77 ⁵ / ₈ | 13.37 ¹ / ₂ | 110-112 | 20.24 | 24 ⁷ / ₈ | 5.87 ¹ / ₂ -6.25 | 12.— | 27.50 | 168 | 23 ¹ / ₂ |
| Mars . . . | 79 ¹ / ₄ | 13.37 ¹ / ₂ | 110-112 | 21.12 | 24 ⁷ / ₈ | 5.87 ¹ / ₂ -6.25 | 12.— | 27.50 | 168 | 23 ¹ / ₂ |
| Avril . . . | 79 ¹ / ₄ | 13.37 ¹ / ₂ | 110-112 | 20.90 | 24 ⁷ / ₈ | 5.87 ¹ / ₂ -6.25 | 12.— | 27.50 | 168 | 23 ¹ / ₂ |
| Mai . . . | 79 ¹ / ₄ | 13.37 ¹ / ₂ | 110-112 | 20.55 | 24 ⁷ / ₈ | 5.87 ¹ / ₂ -6.25 | 12.— | 27.50 | 168 | 23 ¹ / ₂ |
| Juin . . . | 80 ³ / ₈ | 13.37 ¹ / ₂ | 110-112 | 20.30 | 24 ⁷ / ₈ | 5.87 ¹ / ₂ -6.25 | 17.— | 27.50 | 168 | 23 ¹ / ₂ |
| Juillet . . . | 81 ¹ / ₄ | 13.37 ¹ / ₂ | 110-112 | 19.53 | 24 ⁷ / ₈ | 5.87 ¹ / ₂ -6.25 | 17.— | 27.65 | 168 | 23 ¹ / ₂ |
| 10 Août . . | 90 | 13.37 ¹ / ₂ | 110-112 | 19.12 | 24 ⁷ / ₈ | 5.87 ¹ / ₂ -6.25 | 17.— | 27.65 | 168 | 23 ¹ / ₂ |

Index der Produzentenpreise landwirtschaftlicher Erzeugnisse in der Schweiz — *Indice des prix des produits agricoles payés, à la production en Suisse 1914 = 100*

47

| Monat <i>Mois</i> | Gesamtindex der landw. Pro- duktenpreise — <i>Index général des prix des produits agricoles</i> | | | Milch (Grundpreis) <i>Lait (Prix de base)</i> | | | Rindvieh (Schlachtvieh) <i>Bovins de boucherie</i> | | | Schlachtschweine <i>Porcs de boucherie</i> | | |
|----------------------|--|--------------------|------|--|------|------|---|------|------|---|------|------|
| | 1940 | 1941 | 1942 | 1940 | 1941 | 1942 | 1940 | 1941 | 1942 | 1940 | 1941 | 1942 |
| 1 | 2 | 3 | 4 | 5 | 6 | 7 | 8 | 9 | 10 | 11 | 12 | 13 |
| Janvier. . . | 130 | 157 | 184 | 125 | 147 | 159 | 119 | 131 | 184 | 144 | 194 | 226 |
| Février. . . | 131 | 157 | 187 | 128 | 147 | 159 | 118 | 132 | 187 | 144 | 194 | 239 |
| Mars . . . | 134 | 158 | 188 | 128 | 147 | 159 | 119 | 134 | 189 | 143 | 194 | 240 |
| Avril . . . | 137 | 163 | 191 | 135 | 147 | 159 | 124 | 156 | 200 | 143 | 194 | 240 |
| Mai . . . | 138 | 166 | 193 | 135 | 147 | 159 | 127 | 163 | 203 | 144 | 205 | 241 |
| Juin . . . | 138 | 170 | 194 | 135 | 147 | 159 | 128 | 161 | 208 | 141 | 222 | 242 |
| Juillet . . . | 139 | 172 | 197 | 135 | 147 | 159 | 128 | 164 | 213 | 141 | 221 | 241 |
| Août . . . | 141 | 174 | | 135 | 147 | | 132 | 167 | | 152 | 221 | |
| Septembre . | 144 | 174 | | 135 | 147 | | 135 | 172 | | 165 | 223 | |
| Octobre . . | 149 | 177 | | 135 | 147 | | 135 | 175 | | 174 | 224 | |
| Novembre . | 157 | 182 | | 147 | 159 | | 135 | 179 | | 181 | 226 | |
| Décembre. . | 155 | 183 | | 147 | 159 | | 132 | 179 | | 181 | 226 | |
| Moyenne annuelle | 144 ¹) | 176 ¹) | | 135 | 149 | | 128 | 159 | | 154 | 212 | |

¹) Die Jahresindexziffer umfasst sämtliche auf den Markt gelangenden landwirtschaftl. Produkte (grosse Indexziffer), die Monatsindexziffer nur diejenigen, welche regelmässig verkauft werden (kleine Indexziffer). — *L'index annuel comprend tous les produits agricoles mis sur le marché (index général) tandis que l'index mensuel ne concerne que ceux qui viennent régulièrement sur le marché (index partiel).*

Gross- und Kleinhandelsindex vergleichbarer Nahrungsmittelpreise
Mouvements comparés des prix de gros et des prix de détail de divers produits alimentaires

| Monat Mois | Grosshandelsindex <i>Indice des prix de gros</i> (Juillet 1914 = 100) | | | | | | Kleinhandelsindex <i>Indice des prix de détail</i> (Juin 1914 = 100) | | | | | |
|------------------|---|------|------|------|------|------|--|------|------|------|------|------|
| | 1937 | 1938 | 1939 | 1940 | 1941 | 1942 | 1937 | 1938 | 1939 | 1940 | 1941 | 1942 |
| | 2 | 3 | 4 | 5 | 6 | 7 | 8 | 9 | 10 | 11 | 12 | 13 |
| Janvier . . . | 117 | 124 | 114 | 132 | 165 | 200 | 126 | 131 | 130 | 139 | 160 | 191 |
| Février . . . | 121 | 121 | 112 | 134 | 166 | 203 | 129 | 130 | 129 | 139 | 160 | 193 |
| Mars | 121 | 120 | 112 | 135 | 169 | 205 | 128 | 129 | 129 | 139 | 161 | 194 |
| Avril | 121 | 120 | 113 | 138 | 175 | 206 | 129 | 129 | 130 | 141 | 167 | 197 |
| Mai | 120 | 118 | 115 | 137 | 180 | 206 | 129 | 129 | 131 | 143 | 171 | 199 |
| Juin | 119 | 117 | 114 | 138 | 183 | 206 | 131 | 130 | 133 | 145 | 178 | 199 |
| Juillet . . . | 122 | 116 | 113 | 138 | 187 | 211 | 130 | 130 | 133 | 145 | 179 | 203 |
| Août | 120 | 115 | 115 | 140 | 188 | | 130 | 129 | 132 | 145 | 180 | |
| Septembre . | 121 | 115 | 126 | 148 | 188 | | 130 | 131 | 134 | 149 | 181 | |
| Octobre . . . | 123 | 115 | 127 | 151 | 191 | | 130 | 131 | 136 | 152 | 184 | |
| Novembre . . | 123 | 115 | 129 | 162 | 198 | | 131 | 131 | 138 | 156 | 188 | |
| Décembre . . | 124 | 115 | 130 | 165 | 199 | | 131 | 131 | 138 | 157 | 189 | |
| Moyenne annuelle | 121 | 118 | 118 | 143 | 183 | | 130 | 130 | 133 | 146 | 175 | |

48

Schweizerischer Grosshandelsindex nach Inland- und Auslandswaren
Indice suisse des prix de gros, marchandises suisses et étrangères
 1926/27 = 100

| Monat Mois | Inlandwaren <i>Marchandises suisses</i> | | | | Auslandswaren <i>Marchandises étrangères</i> | | | | Total | | | |
|------------------|--|-------|-------|-------|---|-------|-------|-------|-------|-------|-------|-------|
| | 1939 | 1940 | 1941 | 1942 | 1939 | 1940 | 1941 | 1942 | 1939 | 1940 | 1941 | 1942 |
| | 2 | 3 | 4 | 5 | 6 | 7 | 8 | 9 | 10 | 11 | 12 | 13 |
| Janvier . . . | 80.4 | 89.5 | 108.3 | 125.1 | 65.5 | 88.9 | 126.2 | 161.0 | 73.8 | 89.2 | 116.2 | 140.8 |
| Février . . . | 79.9 | 90.4 | 108.8 | 127.0 | 65.3 | 91.0 | 128.0 | 163.3 | 73.5 | 90.6 | 117.2 | 142.9 |
| Mars | 79.8 | 91.2 | 109.1 | 127.6 | 65.6 | 93.7 | 131.1 | 165.4 | 73.6 | 92.3 | 118.8 | 144.1 |
| Avril | 80.1 | 93.3 | 112.3 | 129.0 | 66.1 | 94.3 | 134.6 | 165.6 | 74.0 | 93.7 | 122.2 | 145.0 |
| Mai | 80.8 | 93.9 | 114.8 | 130.1 | 67.0 | 94.7 | 141.0 | 166.6 | 74.7 | 94.2 | 126.5 | 146.0 |
| Juin | 80.5 | 94.6 | 116.4 | 130.8 | 66.5 | 99.8 | 144.4 | 166.1 | 74.3 | 96.9 | 128.9 | 146.2 |
| Juillet . . . | 81.0 | 95.2 | 118.3 | 132.1 | 66.0 | 101.9 | 147.0 | 168.9 | 74.4 | 98.2 | 131.0 | 148.1 |
| Août | 81.3 | 96.0 | 119.2 | | 67.0 | 109.1 | 148.9 | | 75.0 | 101.7 | 132.3 | |
| Septembre . | 83.8 | 98.6 | 118.6 | | 78.7 | 115.6 | 152.1 | | 81.6 | 106.1 | 133.4 | |
| Octobre . . . | 86.1 | 100.8 | 119.2 | | 81.1 | 118.3 | 154.3 | | 83.9 | 108.6 | 134.7 | |
| Novembre . . | 87.7 | 105.5 | 122.9 | | 83.1 | 121.3 | 157.4 | | 85.7 | 112.5 | 138.1 | |
| Décembre . . | 88.2 | 106.4 | 123.6 | | 86.3 | 124.6 | 158.3 | | 87.4 | 114.4 | 138.8 | |
| Moyenne annuelle | 82.5 | 96.3 | 116.0 | | 71.5 | 104.4 | 143.6 | | 77.7 | 99.9 | 128.2 | |

49

Amtlicher schweizerischer Grosshandelsindex
Indice officiel suisse des prix de gros
 Juli - Juillet 1914 = 100

| Monat Mois | 1938 | 1939 | 1940 | 1941 | 1942 |
|------------------|------|------|------|------|------|
| 1 | 2 | 3 | 4 | 5 | 6 |
| Janvier . . . | 110 | 106 | 128 | 166 | 202 |
| Février . . . | 109 | 105 | 130 | 168 | 205 |
| Mars | 108 | 105 | 132 | 170 | 207 |
| Avril | 108 | 106 | 134 | 175 | 208 |
| Mai | 107 | 107 | 135 | 181 | 209 |
| Juin | 107 | 106 | 139 | 184 | 210 |
| Juillet . . . | 106 | 107 | 141 | 187 | 212 |
| Août | 105 | 107 | 146 | 189 | |
| Septembre . | 106 | 117 | 152 | 191 | |
| Octobre . . . | 106 | 120 | 155 | 193 | |
| Novembre . . | 106 | 123 | 161 | 198 | |
| Décembre . . | 106 | 125 | 164 | 199 | |
| Moyenne annuelle | 107 | 111 | 143 | 184 | |

Amtlicher schweizerischer Lebenskostenindex
Indice officiel suisse du coût de la vie
 Juni - Juin 1914 = 100

| Monat Mois | 1938 | 1939 | 1940 | 1941 | 1942 |
|------------------|------|------|------|------|------|
| 1 | 2 | 3 | 4 | 5 | 6 |
| Janvier . . . | 138 | 137 | 144 | 163 | 186 |
| Février . . . | 137 | 136 | 145 | 163 | 188 |
| Mars | 137 | 136 | 145 | 164 | 189 |
| Avril | 137 | 136 | 147 | 169 | 191 |
| Mai | 136 | 137 | 148 | 171 | 192 |
| Juin | 137 | 137 | 150 | 175 | 193 |
| Juillet . . . | 137 | 138 | 151 | 177 | 196 |
| Août | 136 | 137 | 151 | 178 | |
| Septembre . | 137 | 138 | 153 | 178 | |
| Octobre . . . | 137 | 140 | 157 | 182 | |
| Novembre . . | 137 | 142 | 159 | 184 | |
| Décembre . . | 137 | 142 | 160 | 184 | |
| Moyenne annuelle | 137 | 138 | 151 | 174 | |

51

Amflicher schweizerischer Grosshandelsindex — Indice officiel suisse des prix de gros
Juli — Juillet 1914 = 100

52

| Jahr und Monat <i>Année et mois</i> | Tierische Nahrungsmittel <i>Denrées alimentaires de provenance animale</i> | Pflanzliche Nahrungsmittel <i>Denrées alimentaires de provenance végétale</i> | Nahrungsmittel zu industr. Verarbeitung <i>Denrées alimentaires destinées à être transformées industriellement</i> | Baustoffe <i>Matériaux de construction</i> | Metalle <i>Métaux</i> | Textillen, Leder, Gummi <i>Textiles Cuir, Caoutchouc</i> | Brennstoffe <i>Combustibles</i> | Betriebsstoffe, Chemikalien <i>Carburants et produits chimiques</i> | Landwirtschaftliche Futtermittel <i>Fourrages</i> | Landwirtschaftliche Düngemittel <i>Engrais</i> | Total-Index <i>Index total</i> | |
|--|---|--|---|---|--------------------------|---|------------------------------------|--|--|---|-----------------------------------|-------|
| 1 | 2 | 3 | 4 | 5 | 6 | 7 | 8 | 9 | 10 | 11 | 12 | |
| Moyenne annuelle | 1929 | 150 | 142 ¹⁾ | 129 | 144 | 125 | 130 | 157 | 129 | 134 | 116 | 141.2 |
| | 1936 | 112 | 90 | 106 | 89 | 71 | 62 | 116 | 98 | 98 | 85 | 95.6 |
| | 1937 | 121 | 120 | 122 | 104 | 113 | 80 | 139 | 113 | 97 | 85 | 111.2 |
| | 1938 | 121 | 106 | 110 | 118 | 95 | 65 | 142 | 110 | 105 | 96 | 107.1 |
| | 1939 | 122 | 108 | 124 | 123 | 103 | 73 | 142 | 115 | 113 | 101 | 111.2 |
| | 1940 | 139 | 150 | 155 | 155 | 154 | 102 | 225 | 184 | 146 | 113 | 143.0 |
| | 1941 | 170 | 204 | 205 | 179 | 206 | 139 | 274 | 298 | 194 | 138 | 183.5 |
| Août . 1939 | 121 | 99 | 120 | 120 | 95 | 68 | 140 | 107 | 107 | 98 | 107.4 | |
| Sept. . " | 124 | 129 | 136 | 121 | 105 | 82 | 141 | 123 | 118 | 103 | 116.8 | |
| Juillet . 1941 | 173 | 214 | 208 | 180 | 206 | 141 | 277 | 321 | 203 | 129 | 187.5 | |
| Août . " | 173 | 217 | 200 | 180 | 211 | 148 | 277 | 323 | 203 | 129 | 189.4 | |
| Sept. . " | 175 | 208 | 200 | 180 | 215 | 156 | 277 | 331 | 202 | 129 | 191.0 | |
| Octobre . " | 177 | 210 | 200 | 180 | 222 | 161 | 277 | 330 | 199 | 128 | 192.8 | |
| Novembre . " | 185 | 214 | 232 | 181 | 223 | 162 | 277 | 332 | 199 | 128 | 197.6 | |
| Décembre . " | 186 | 214 | 234 | 183 | 224 | 163 | 278 | 332 | 200 | 128 | 198.7 | |
| Janvier . 1942 | 187 | 217 | 235 | 186 | 224 | 172 | 279 | 336 | 201 | 145 ¹⁾ | 201.8 | |
| Février . " | 191 | 220 | 231 | 186 | 249 | 172 | 279 | 337 | 202 | 145 | 204.8 | |
| Mars . . " | 191 | 225 | 230 | 188 | 256 | 174 | 279 | 343 | 202 | 145 | 206.6 | |
| Avril . . " | 194 | 226 | 232 | 187 | 257 | 173 | 280 | 343 | 203 | 145 | 207.8 | |
| Mai . . . " | 196 | 223 | 232 | 187 | 258 | 178 | 280 | 351 | 203 | 145 | 209.2 | |
| Juin . . . " | 197 | 220 | 229 | 187 | 260 | 178 | 282 | 351 | 203 | 145 | 209.5 | |
| Juillet . . " | . | . | . | . | . | . | . | . | . | . | 212.2 | |

¹⁾ Wegen Änderung der Berechnungsweise mit den spätern Jahren nicht genau vergleichbar. — *La méthode de calcul ayant été modifiée, ce chiffre ne peut se comparer avec ceux des années ultérieures.*

Grosshandelsindexziffern der Schweiz und des Auslandes — Indice des prix de gros en Suisse et à l'étranger
1929 = 100

53

| Jahr und Monat <i>Année et mois</i> | Schweiz <i>Suisse</i> Officiel | Vereinigte Staaten <i>Etats-Unis</i> Bureau of Labor | England <i>Angleterre</i> Board of Trade | Schweden <i>Suède</i> Officiel 1935=100 | Deutschland <i>Allemagne</i> Officiel | Dänemark <i>Danemark</i> Officiel | Kanada <i>Canada</i> Officiel | Argentinien <i>Argentine</i> Officiel | Japan <i>Japon</i> Officiel |
|--|--------------------------------------|--|--|--|---|---|-------------------------------------|---|-----------------------------------|
| 1 | 2 | 3 | 4 | 5 | 6 | 7 | 8 | 9 | 10 |
| Moyenne annuelle | 1929 | 100 | 100 | — | 100 | 100 | 100 | 100 | 100 |
| | 1936 | 68 | 85 | 83 | — | 76 | 78 | 103 | 90 |
| | 1937 | 79 | 91 | 95 | 114 | 77 | 110 | 88 | 117 |
| | 1938 | 76 | 83 | 89 | 111 | 77 | 104 | 82 | 109 |
| | 1939 | 79 | 81 | 90 | 115 | 78 | 109 | 79 | 112 |
| | 1940 | 101 | 82 | 120 | 146 | 80 | 159 | 87 | 128 |
| | 1941 | 130 | 92 | 134 | 172 | 82 | 188 | 94 | 150 |
| Août . 1939 | 76 | 79 | 86 | 111 | 78 | 103 | 76 | 107 | 124 |
| Sept. . " | 83 | 83 | 92 | 118 | 78 | 118 | 82 | 118 | 131 |
| Juillet . 1941 | 133 | 93 | 134 | 173 | 82 | 190 | 95 | 154 | 152 |
| Août . . " | 134 | 95 | 134 | 174 | 82 | 192 | 96 | 159 | 151 |
| Sept. . . " | 135 | 96 | 135 | 175 | 82 | 193 | 97 | 165 | 153 |
| Octobre . " | 137 | 97 | 135 | 176 | 82 | 192 | 98 | 169 | 153 |
| Novembre . " | 140 | 97 | 136 | 178 | 82 | 193 | 98 | 172 | 155 |
| Décembre . " | 141 | 98 | 137 | 179 | 82 | 194 | 98 | 176 | 158 |
| Janvier . 1942 | 143 | 101 | 137 | 182 | 83 | 195 | 99 | 181 | 160 |
| Février . " | 145 | 102 | 139 | 183 | 83 | 196 | 99 | 184 | 160 |
| Mars . . . " | 146 | 102 | 139 | 184 | 83 | 196 | . | 186 | 160 |
| Avril . . . " | 147 | 103 | 140 | 186 | 83 | 196 | . | 190 | 161 |
| Mai " | 148 | 103 | 141 | 187 | 83 | 196 | . | 194 | 161 |
| Juin " | 148 | . | . | . | 83 | 197 | . | . | . |
| Juillet . . " | 150 | . | . | . | . | . | . | . | . |

Amtlicher schweizerischer Lebenskostenindex — Indice officiel suisse du coût de la vie
Juni—Juin 1914 = 100

54

| Jahr und Monat <i>Année et mois</i> | Nahrungsmittel — <i>Denrées alimentaires</i> | | | | | | | | | Brenn- und Leuchtstoffe <i>Chaufage et éclairage</i> | Be- kleidung <i>Vête- ments</i> | Lebens- kosten- index ohne Miete <i>Index du coût de la vie sans lo- gement</i> | Miete <i>Loge- ment</i> | Ge- samter Lebens- kosten- index <i>Total de l'index du coût de la vie</i> | |
|--|---|----------------------|--|---|---|--|--|--|---|---|------------------------------------|--|----------------------------|---|-----|
| | Milch- produkte <i>Pro- duits laitiers</i> | Eier <i>Oeufs</i> | Fette und Speise- öle <i>Graisses et huiles comestibles</i> | Fleisch und Fleisch- waren <i>Viande et char- curterie</i> | Brot u. andere Getrei- depro- dukte <i>Pain et autres produits de céréales</i> | Zucker und Honig <i>Sucre et miel</i> | Kar- toffeln und Hülsen- früchte <i>Pom- mes de terre et légumes à cosses</i> | Kaffee und Schoko- lade <i>Café et chocolat</i> | Total Nah- rungs- mittel <i>Total des denrées alimen- taires</i> | | | | | | |
| 1 | 2 | 3 | 4 | 5 | 6 | 7 | 8 | 9 | 10 | 11 | 12 | 13 | 14 | 15 | |
| Moyenne annuelle | 1929 | 151 | 184 | 138 | 175 | 145 | 122 | 168 | 170 | 156 | 134 | 167 | 156 | 180 | 161 |
| | 1935 | 125 | 110 | 86 | 126 | 96 | 80 | 112 | 110 | 114 | 114 | 114 | 114 | 181 | 128 |
| | 1936 | 125 | 112 | 100 | 141 | 101 | 95 | 120 | 111 | 120 | 113 | 111 | 118 | 178 | 130 |
| | 1937 | 130 | 112 | 109 | 150 | 124 | 103 | 122 | 119 | 130 | 116 | 120 | 126 | 175 | 137 |
| | 1938 | 132 | 126 | 106 | 150 | 121 | 105 | 113 | 118 | 130 | 116 | 123 | 127 | 174 | 137 |
| | 1939 | 134 | 126 | 110 | 150 | 121 | 122 | 131 | 117 | 132 | 116 | 121 | 129 | 173 | 138 |
| | 1940 | 142 | 147 | 138 | 164 | 134 | 153 | 167 | 127 | 146 | 132 | 145 | 145 | 173 | 151 |
| 1941 | 154 | 246 | 215 | 202 | 150 | 198 | 205 | 170 | 175 | 145 | 184 | 174 | 173 | 174 | |
| Août . 1939 | 134 | 120 | 106 | 148 | 122 | 122 | 126 | 116 | 131 | 115 | 120 | 128 | 173 | 137.2 | |
| Sept. . „ | 134 | 137 | 111 | 151 | 122 | 124 | 127 | 117 | 133 | 115 | 120 | 129 | 173 | 138.2 | |
| Juillet 1941 | 155 | 253 | 232 | 207 | 152 | 196 | 243 | 172 | 179 | 145 | 189 | 178 | 173 | 177.1 | |
| Août . „ | 155 | 270 | 235 | 209 | 152 | 198 | 226 | 179 | 180 | 146 | 189 | 179 | 173 | 177.7 | |
| Sept. . „ | 155 | 277 | 236 | 213 | 154 | 200 | 202 | 184 | 181 | 146 | 189 | 179 | 173 | 178.2 | |
| Oct. . „ | 155 | 296 | 241 | 219 | 155 | 205 | 213 | 192 | 185 | 147 | 198 | 184 | 173 | 181.7 | |
| Nov. . „ | 161 | 311 | 241 | 221 | 156 | 207 | 215 | 196 | 188 | 148 | 198 | 187 | 173 | 183.8 | |
| Déc. . „ | 161 | 325 | 242 | 222 | 156 | 208 | 218 | 197 | 189 | 148 | 198 | 187 | 173 | 184.8 | |
| Janv. . 1942 | 161 | 330 | 242 | 224 | 156 | 224 | 222 | 196 | 191 | 148 | 205 | 190 | 173 | 186.8 | |
| Févr. . „ | 165 | 322 | 243 | 230 | 157 | 226 | 225 | 197 | 194 | 148 | 205 | 192 | 173 | 187.9 | |
| Mars . „ | 165 | 320 | 242 | 233 | 158 | 226 | 229 | 196 | 195 | 149 | 205 | 193 | 173 | 188.7 | |
| Avril . „ | 165 | 323 | 242 | 239 | 158 | 244 | 232 | 196 | 197 | 151 | 213 | 196 | 173 | 191.1 | |
| Mai . „ | 165 | 327 | 243 | 245 | 158 | 247 | 230 | 203 | 199 | 152 | 213 | 197 | 174 | 192.8 | |
| Juin . „ | 165 | 326 | 243 | 248 | 158 | 247 | 232 | 202 | 199 | 152 | 213 | 198 | 174 | 192.7 | |
| Juillet . „ | . | . | . | . | . | . | . | . | 203 | 153 | 218 | . | 174 | 195.6 | |

Lebenskostenindex der Schweiz und des Auslandes — Indice du coût de la vie en Suisse et à l'étranger
1929=100

55

| Jahr und Monat <i>Année et mois</i> | Schweiz <i>Suisse</i> | Vereinigte Staaten <i>Etats-Unis</i> | England <i>Angleterre</i> | Schweden <i>Suède</i> 1931 = 100 | Deutsch- land <i>Alle- mague</i> | Türkei <i>Turquie</i> | Kanada <i>Canada</i> | Argen- tinien <i>Argentine</i> | Japan <i>Japon</i> | |
|--|--------------------------------------|---|---------------------------------|--|-------------------------------------|--------------------------|-------------------------------|-----------------------------------|-----------------------|-----|
| | Landesindex <i>Indice du pays</i> | | 630 Städte <i>630 villes</i> | 15 Städte <i>15 villes</i> | 72 Städte <i>72 villes</i> | Istanbul | 69 Städte <i>69 villes</i> | Buenos- Aires | Tokio | |
| 1 | 2 | 3 | 4 | 5 | 6 | 7 | 8 | 9 | 10 | |
| Moyenne annuelle | 1929 | 100 | 100 | 100 | 100 | 100 | 100 | 100 | 100 | |
| | 1935 | 80 | 83 | 87 | 101 | 80 | 69 | 79 | 83 | 84 |
| | 1936 | 81 | 85 | 90 | 101 | 81 | 70 | 81 | 90 | 88 |
| | 1937 | 85 | 88 | 94 | 104 | 81 | 71 | 83 | 93 | 96 |
| | 1938 | 85 | 86 | 95 | 106 | 82 | 70 | 84 | 92 | 110 |
| | 1939 | 86 | 85 | 97 | 108 | 82 | 71 | 84 | 94 | 123 |
| | 1940 | 94 | 85 | 113 | 123 | 84 | 78 | 87 | 96 | 143 |
| 1941 | 108 | 89 | 121 | 142 | 86 | 93 | 92 | 98 | . | |
| Août . 1939 | 85 | 84 | 95 | 107 | 83 | 70 | 83 | 93 | 123 | |
| Sept. . „ | 86 | 86 | 101 | 108 | 82 | 71 | 85 | 93 | 128 | |
| Juillet . 1941 | 110 | 89 | 121 | 143 | 88 | 93 | 93 | 99 | 145 | |
| Août . „ | 110 | 89 | 121 | 143 | 88 | 94 | 94 | 100 | 145 | |
| Sept. . „ | 111 | 91 | 122 | 145 | 87 | 97 | 95 | 100 | 144 | |
| Oct. . „ | 113 | 92 | 122 | 145 | 86 | 98 | 96 | 102 | . | |
| Nov. . „ | 114 | 93 | 123 | 147 | 86 | 100 | 95 | 104 | 145 | |
| Déc. . „ | 114 | 93 | 122 | 148 | 86 | 103 | 95 | 104 | 148 | |
| Janv. . 1942 | 116 | 94 | 122 | 149 | 87 | 111 | 95 | 102 | 148 | |
| Févr. . „ | 117 | 95 | 122 | 150 | 88 | . | . | 103 | 148 | |
| Mars . „ | 117 | 96 | 121 | 152 | 88 | . | . | 104 | 148 | |
| Avril . „ | 119 | . | 122 | 153 | 89 | . | . | 104 | 148 | |
| Mai . „ | 119 | . | 121 | 154 | 89 | . | . | 104 | 148 | |
| Juin . „ | 120 | . | . | 154 | 90 | . | . | . | . | |
| Juillet . „ | 121 | . | . | . | . | . | . | . | . | |

Preisgestaltung in der Schweiz seit Kriegsausbruch — *Variation des prix en Suisse depuis le commencement de la guerre*

56

| Mois | Grosshandelsindex <i>Indice des prix de gros</i> | | | Lebenskostenindex <i>Indice du coût de la vie</i> | | | Gesamtindex der landwirtschaftlichen Produktenpreise <i>Indice général des prix des produits agricoles</i> |
|---------------------|--|---|--|---|--|--|---|
| | Import waren <i>Marchandises importées</i> | Inland- waren <i>Marchandises suisses</i> | Total- index <i>Indice total</i> | Nahrungs- kosten <i>Coût des denrées alimentaires</i> | Nahrung, Brennstoffe, Bekleidung <i>Denrées alimentaires, Combustibles, Vêtements</i> | Totalindex (einschliesslich Miete) <i>Indice total (logement y compris)</i> | |
| 1 | 2 | 3 | 4 | 5 | 6 | 7 | 8 |
| 1939 | | | | | | | |
| Août | 100.0 | 100.0 | 100.0 | 100.0 | 100.0 | 100.0 | 100.0 |
| Septembre | 117.4 | 103.1 | 108.7 | 101.2 | 100.9 | 100.7 | 102.5 |
| Octobre | 121.0 | 105.9 | 111.9 | 103.7 | 103.2 | 102.4 | 105.8 |
| Novembre | 124.0 | 107.9 | 114.2 | 105.1 | 104.4 | 103.3 | 109.1 |
| Décembre | 128.7 | 108.5 | 116.5 | 105.4 | 104.7 | 103.5 | 109.1 |
| 1940 | | | | | | | |
| Janvier | 132.7 | 110.1 | 118.9 | 106.2 | 107.0 | 105.1 | 107.4 |
| Février | 135.8 | 111.2 | 120.8 | 106.3 | 107.2 | 105.4 | 108.3 |
| Mars | 139.9 | 112.2 | 123.1 | 106.4 | 107.4 | 105.5 | 109.9 |
| Avril | 140.7 | 114.8 | 124.9 | 108.1 | 110.0 | 107.4 | 113.2 |
| Mai | 141.3 | 115.5 | 125.6 | 109.3 | 110.9 | 108.0 | 114.0 |
| Juin | 149.0 | 116.4 | 129.2 | 110.3 | 112.4 | 109.0 | 114.0 |
| Juillet | 152.1 | 117.1 | 130.9 | 110.6 | 113.3 | 109.8 | 114.9 |
| Août | 162.8 | 118.1 | 135.6 | 111.0 | 113.7 | 110.1 | 116.5 |
| Septembre | 172.5 | 121.3 | 141.5 | 113.7 | 115.9 | 111.7 | 119.0 |
| Octobre | 176.6 | 124.0 | 144.8 | 116.0 | 119.4 | 114.2 | 123.1 |
| Novembre | 181.0 | 129.8 | 150.0 | 119.4 | 121.9 | 116.0 | 129.8 |
| Décembre | 186.0 | 130.9 | 152.5 | 120.2 | 122.6 | 116.5 | 128.1 |
| 1941 | | | | | | | |
| Janvier | 188.4 | 133.2 | 154.9 | 122.1 | 125.5 | 118.7 | 129.8 |
| Février | 191.0 | 133.8 | 156.3 | 122.0 | 125.5 | 118.7 | 129.8 |
| Mars | 195.7 | 134.2 | 158.4 | 122.9 | 126.3 | 119.3 | 130.6 |
| Avril | 200.9 | 138.1 | 162.9 | 127.3 | 131.3 | 123.0 | 134.7 |
| Mai | 210.4 | 141.2 | 168.7 | 130.7 | 133.8 | 124.8 | 137.2 |
| Juin | 215.5 | 143.2 | 171.9 | 135.4 | 137.3 | 127.4 | 140.5 |
| Juillet | 219.4 | 145.5 | 174.7 | 136.7 | 139.6 | 129.1 | 142.1 |
| Août | 222.2 | 146.6 | 176.4 | 137.4 | 140.2 | 129.5 | 143.8 |
| Septembre | 227.0 | 145.9 | 177.9 | 138.0 | 140.7 | 129.9 | 143.8 |
| Octobre | 230.3 | 146.6 | 179.6 | 140.8 | 144.1 | 132.4 | 146.3 |
| Novembre | 234.9 | 151.2 | 184.1 | 143.5 | 146.2 | 134.0 | 150.4 |
| Décembre | 236.3 | 152.0 | 185.1 | 144.3 | 146.7 | 134.3 | 151.2 |
| 1942 | | | | | | | |
| Janvier | 240.3 | 153.9 | 187.7 | 145.5 | 148.7 | 135.8 | 152.1 |
| Février | 243.7 | 156.2 | 190.5 | 147.6 | 150.4 | 137.0 | 154.5 |
| Mars | 246.9 | 156.9 | 192.1 | 148.4 | 151.1 | 137.5 | 155.4 |
| Avril | 247.2 | 158.7 | 193.3 | 150.1 | 153.5 | 139.3 | 157.8 |
| Mai | 248.7 | 160.0 | 194.7 | 151.4 | 154.5 | 140.2 | 159.5 |
| Juin | 247.9 | 160.9 | 194.9 | 152.0 | 155.0 | 140.5 | 160.3 |
| Juillet | 252.1 | 162.5 | 197.5 | 154.8 | 157.9 | 142.6 | 162.8 |

Schweizerische Pfandbriefe — *Lettres de gage suisses*

57

| Zinssatz Taux | Ausgegebene Pfandbriefe — <i>Lettres de gage émises</i> | | | | | | | | | | | |
|---|---|------|------|------|------|------|------|------|------|------|------|------|
| | 1933 | 1934 | 1935 | 1936 | 1937 | 1938 | 1939 | 1940 | 1941 | 1942 | | |
| | Fin décembre | | | | | | | | | Déc. | Mars | Juin |
| In Millionen Franken — <i>En millions de francs</i> | | | | | | | | | | | | |
| Pfandbriefzentrale der schweizerischen Kantonalbanken — <i>Centrale de lettres de gage des banques cantonales suisses</i> | | | | | | | | | | | | |
| | 1 | 2 | 3 | 4 | 5 | 6 | 7 | 8 | 9 | 10 | 11 | 12 |
| 3 | — | — | — | — | — | — | 64 | 77 | 77 | 77 | 77 | 77 |
| 3 ¹ / ₄ | — | — | — | — | — | 40 | 40 | 66 | 66 | 86 | 106 | 106 |
| 3 ¹ / ₂ | — | — | — | — | — | 20 | 20 | 20 | 20 | 31 | 31 | 31 |
| 3 ³ / ₄ | 64 | 64 | 64 | 80 | 80 | 80 | 80 | 80 | 80 | 60 | 42 | 42 |
| 4 | 36 | 86 | 106 | 126 | 126 | 126 | 126 | 146 | 146 | 146 | 146 | 146 |
| Total | 100 | 150 | 170 | 206 | 266 | 330 | 369 | 389 | 400 | 402 | 402 | 402 |
| Pfandbriefbank schweiz. Hypothekarinstitute — <i>Banque des Lettres de gage d'Etablissements suisses de Crédit hypothécaire</i> | | | | | | | | | | | | |
| 3 | — | — | — | — | — | — | 45 | 61 | 61 | 61 | 61 | 61 |
| 3 ¹ / ₄ | — | — | — | — | — | 14 | 14 | 14 | 14 | 46 | 46 | 57 |
| 3 ¹ / ₂ | 7 | 7 | 7 | 7 | 7 | 30 | 30 | 30 | 30 | 71 | 71 | 71 |
| 3 ³ / ₄ | 40 | 40 | 47 | 51 | 51 | 49 | 49 | 49 | 49 | 41 | 41 | 29 |
| 4 | 115 | 153 | 163 | 179 | 169 | 167 | 166 | 183 | 183 | 100 | 100 | 100 |
| 4 ¹ / ₄ | — | — | 10 | 10 | 10 | 3 | 3 | 3 | 3 | 3 | 3 | 3 |
| Total | 162 | 200 | 227 | 247 | 274 | 308 | 323 | 340 | 322 | 322 | 322 | 321 |
| Beide Zentralen zusammen — <i>Les deux centrales</i> | | | | | | | | | | | | |
| 3 | — | — | — | — | — | — | 109 | 138 | 138 | 138 | 138 | 138 |
| 3 ¹ / ₄ | — | — | — | — | — | 54 | 54 | 80 | 80 | 132 | 152 | 163 |
| 3 ¹ / ₂ | 7 | 7 | 7 | 7 | 7 | 50 | 50 | 50 | 50 | 102 | 102 | 102 |
| 3 ³ / ₄ | 104 | 104 | 111 | 131 | 131 | 129 | 129 | 129 | 129 | 101 | 83 | 71 |
| 4 | 151 | 239 | 269 | 305 | 295 | 293 | 292 | 329 | 329 | 246 | 246 | 246 |
| 4 ¹ / ₄ | — | — | 10 | 10 | 10 | 3 | 3 | 3 | 3 | 3 | 3 | 3 |
| Total | 262 | 350 | 397 | 453 | 540 | 638 | 692 | 729 | 722 | 724 | 724 | 723 |

Darlehenskasse der Schweizerischen Eidgenossenschaft — *Caisse de prêts de la Confédération Suisse*

58

| Ausweistag Situation au | Aktiven — <i>Actif</i> | | | | | | | | Passiven — <i>Passif</i> | | | | | Bilanzsumme Total du bilan |
|----------------------------|---|---|-------|-------|---|------------------------------|--|---|---|---|---------------------------------------|--|---|-------------------------------|
| | Garantieverpflichtungen <i>Engagements pour le fonds de garantie</i> | | | | Faustpfändlich gesicherte Darlehen <i>Avances sur nantissement</i> | Anlagen <i>Placements</i> | Giroguthaben bei der Schweiz. Nationalbank <i>Avoirs à la Banque nationale suisse</i> | Sonstige Aktiven <i>Autres articles de l'actif</i> | Garantiefonds (100 Millionen) und Reservefonds <i>Fonds de garantie (100 millions) et Fonds de réserve</i> | Rückdiskontierte Wechsel <i>Billets de change réés-comptés</i> | Kassascheine <i>Bons de caisse</i> | Diverse Kreditoren <i>Créditeurs divers</i> | Sonstige Passiven <i>Autres articles du passif</i> | |
| | des Bundes | von Banken u. a. schweiz. Unternehmungen de banques et autres entreprises suisses | Total | | | | | | | | | | | |
| | In Millionen Franken — <i>En millions de francs</i> | | | | | | | | | | | | | |
| 1 | 2 | 3 | 4 | 5 | 6 | 7 | 8 | 9 | 10 | 11 | 12 | 13 | 14 | |
| 31 Déc. 1935 | 75.0 | 25.0 | 100.0 | 125.8 | — | 0.7 | 0.2 | 101.7 | 75.5 | 40.0 | 5.8 | 3.7 | 226.7 | |
| 31 Déc. 1936 | 75.0 | 25.0 | 100.0 | 47.8 | — | 0.7 | 0.4 | 103.0 | 28.5 | — | 13.7 | 3.7 | 148.9 | |
| 31 Déc. 1937 | 75.0 | 25.0 | 100.0 | 30.7 | — | 0.1 | 0.2 | 103.9 | 10.8 | — | 13.6 | 3.2 | 131.0 | |
| 31 Déc. 1938 | 75.0 | 25.0 | 100.0 | 27.1 | — | 0.2 | 0.2 | 104.4 | 3.8 | — | 16.0 | 3.8 | 127.5 | |
| 31 Déc. 1939 | 75.0 | 25.0 | 100.0 | 25.1 | — | 0.8 | 0.2 | 104.8 | 6.8 | — | 10.9 | 3.6 | 126.1 | |
| 31 Déc. 1940 | 75.0 | 25.0 | 100.0 | 20.8 | — | 0.2 | 0.2 | 105.1 | 2.9 | — | 9.8 | 3.4 | 120.7 | |
| 31 Déc. 1941 | 75.0 | 25.0 | 100.0 | 23.6 | 5.0 | 0.1 | 0.1 | 105.5 | 12.8 | — | 7.0 | 3.5 | 128.8 | |
| 31 Mars 1942 | 75.0 | 25.0 | 100.0 | 23.1 | 6.1 | 0.1 | 0.1 | 105.9 | 11.9 | — | 7.9 | 3.7 | 129.4 | |
| 30 Avril „ | 75.0 | 25.0 | 100.0 | 23.6 | 6.1 | 0.1 | 0.1 | 105.9 | 10.4 | — | 9.7 | 3.9 | 129.9 | |
| 31 Mai „ | 75.0 | 25.0 | 100.0 | 23.8 | 6.1 | 0.1 | 0.1 | 105.9 | 9.8 | — | 10.7 | 3.7 | 129.6 | |
| 30 Juin „ | 75.0 | 25.0 | 100.0 | 22.6 | 6.1 | 0.1 | 0.1 | 105.9 | 8.8 | — | 10.7 | 3.5 | 128.9 | |
| 31 Juillet „ | 75.0 | 25.0 | 100.0 | 22.7 | 6.1 | 0.1 | 0.1 | 105.9 | 8.8 | — | 10.7 | 3.6 | 129.0 | |

Ausweis der Bank für Internationalen Zahlungsausgleich, Basel

59

| Monatsende <i>Fin de mois</i> | Gold in Barren <i>Or en lingots</i> | Kasse und Guthaben bei Banken <i>Encaisse à la Banque et en compte courant dans d'autres banques</i> | Gelder auf Sicht, zins-tragend angelegt <i>Fonds à vue placés à intérêts</i> | Rediskontierbare Wechsel u. Akzepte <i>Portefeuille réescomptable</i> | | Gelder auf Zeit, zinstrag. angelegt <i>Fonds à terme placés à intérêts</i> | | Andere Wechsel und Anlagen <i>Effets et placements divers</i> | | | | | Sonstige Aktiva <i>Autres actifs</i> | Bilanzsumme <i>Total du bilan</i> |
|----------------------------------|--|---|---|--|--|---|--|--|---|--|---|--|---|--------------------------------------|
| | | | | Handelswechsel u. Bankakzepte <i>Effets de commerce et acceptations de Banque</i> | Schatzwechsel <i>Bons du Trésor</i> | bis zu 3 Monaten <i>A trois mois</i> | von 3 bis 9 Monaten <i>De 3 à 9 mois d'échéance</i> | mit Fälligkeit bis zu 3 Monaten <i>A 3 mois d'échéance au maximum</i> | | von 3 bis 6 Monaten <i>de 3 à 6 mois d'échéance</i> | | von mehr als 6 Monaten <i>A plus de 6 mois d'échéance</i> | | |
| | | | | | | | | Staats-schuld-verschreibungen <i>Bons du Trésor</i> | Andere Anlagen <i>Place-ments divers</i> | Staats-schuld-verschreibungen <i>Bons du Trésor</i> | Andere Anlagen <i>Place-ments divers</i> | | | |
| In Millionen Schweizerfranken 1) | | | | | | | | | | | | | | |
| 1 | 2 | 3 | 4 | 5 | 6 | 7 | 8 | 9 | 10 | 11 | 12 | 13 | 14 | 15 |
| Déc. 1935 | 24.8 | 23.4 | 15.4 | 131.7 | 205.7 | 33.9 | — | 45.2 | 32.5 | 21.4 | 63.4 | 67.8 | 11.9 | 656.4 |
| Déc. 1936 | 33.1 | 52.3 | 5.3 | 134.0 | 147.7 | 25.6 | — | 21.4 | 33.3 | 28.1 | 63.1 | 99.8 | 1.5 | 616.3 |
| Déc. 1937 | 13.8 | 17.8 | 17.1 | 122.1 | 110.6 | 32.1 | 6.3 | 30.0 | 83.5 | 27.3 | 64.9 | 88.9 | 1.1 | 650.0 |
| Déc. 1938 | 42.1 | 17.2 | 16.6 | 149.0 | 72.1 | 34.1 | 1.5 | 31.0 | 58.8 | 33.4 | 61.1 | 77.5 | 0.9 | 595.9 |
| Déc. 1939 | 22.6 | 50.4 | 11.8 | 61.0 | 99.3 | 10.0 | — | 38.4 | 39.3 | 44.8 | 57.5 | 38.9 | 5.7 | 479.7 |
| Déc. 1940 | 35.4 | 45.2 | 15.6 | 112.8 | 28.8 | 21.2 | — | 21.3 | 53.8 | 24.2 | 58.2 | 76.9 | 2.8 | 495.7 |
| Août 1941 | 28.3 | 39.1 | 16.4 | 109.4 | 31.5 | 21.0 | — | 15.8 | 68.9 | 7.8 | 44.2 | 83.8 | 0.1 | 466.3 |
| Sept. „ | 28.7 | 39.3 | 15.5 | 110.1 | 31.9 | 21.0 | — | 9.7 | 78.2 | 7.9 | 36.3 | 89.8 | 0.1 | 468.5 |
| Oct. „ | 31.5 | 38.0 | 15.8 | 110.7 | 31.3 | 21.0 | — | 9.1 | 81.0 | 3.6 | 34.8 | 94.0 | 0.1 | 471.4 |
| Nov. „ | 32.0 | 40.9 | 15.6 | 110.4 | 31.8 | 21.0 | — | 7.9 | 61.6 | — | 55.1 | 98.3 | 0.1 | 475.2 |
| Déc. „ | 36.3 | 41.5 | 16.0 | 110.5 | 31.8 | 21.0 | — | 7.9 | 54.3 | — | 62.9 | 99.0 | 0.1 | 481.3 |
| Janvier 1942 | 37.8 | 32.9 | 15.6 | 112.9 | 28.7 | 22.3 | — | 3.7 | 53.5 | — | 65.2 | 102.4 | 0.1 | 475.1 |
| Février „ | 38.4 | 33.7 | 16.0 | 113.2 | 27.0 | 21.1 | — | — | 74.6 | — | 45.0 | 106.4 | 0.1 | 475.5 |
| Mars „ | 42.1 | 33.0 | 16.3 | 114.1 | 29.9 | 21.1 | — | — | 77.9 | — | 35.8 | 106.3 | 0.1 | 476.6 |
| Avril „ | 45.5 | 33.7 | 15.9 | 117.3 | 30.3 | 21.1 | — | — | 77.0 | 6.7 | 28.9 | 99.8 | 0.1 | 476.3 |
| Mai „ | 45.5 | 42.1 | 15.7 | 119.1 | 30.3 | 21.0 | — | 1.0 | 48.7 | 6.1 | 47.4 | 99.1 | 0.1 | 476.1 |
| Juin „ | 59.1 | 38.7 | 16.8 | 116.8 | 30.2 | 21.0 | — | — | 36.2 | 15.7 | 60.5 | 89.7 | 0.1 | 484.8 |
| Juillet „ | 65.2 | 35.9 | 15.8 | 114.0 | 30.4 | 20.9 | — | 6.1 | 34.2 | 18.1 | 61.7 | 79.6 | 0.1 | 482.0 |

1) In Schweizer Goldfranken (Einheiten zu 0,29032258... Gramm Feingold).

Entwicklung einiger Bilanzpositionen bei den Mitgliedern des Verbandes schweizerischer Kantonalbanken

60

| Bilanzpositionen <i>Positions du bilan</i> | Monatsende <i>Fin de mois</i> | Aargauische Kantonalbank | Appenzell A./Rh. Kantonalbank | Appenzell I./Rh. Kantonalbank | Banca dello Stato del Cantone Ticino | Banque Cantonale du Valais | Banque Cantonale Neuchâteloise | Banque Cantonale Vaudoise | Banque de l'Etat de Fribourg | Basel-land-schaftliche Kantonalbank | Basler Kantonalbank | Caisse Hypothécaire du Canton de Genève | Crédit Foncier Vaudois | Glarner Kantonalbank |
|--|----------------------------------|--------------------------|-------------------------------|-------------------------------|--------------------------------------|----------------------------|--------------------------------|---------------------------|------------------------------|-------------------------------------|---------------------|---|------------------------|----------------------|
| | | | | | | | | | | | | | | |
| 1 | 2 | 3 | 4 | 5 | 6 | 7 | 8 | 9 | 10 | 11 | 12 | 13 | 14 | 15 |
| Hypothekaranlagen u. feste Vorschüsse u. Darlehen gegen hypothekarische Deckung <i>Placements hypothécaires et avances et prêts à terme fixe garantis par hypothèques</i> | Déc. 1938 | 225.0 | 38.7 | 14.3 | 70.6 | 39.8 | 114.0 | 60.6 | 92.3 | 213.3 | 290.8 | 216.1 | 501.4 | 39.5 |
| | Déc. 1940 | 222.0 | 39.4 | 15.2 | 69.9 | 39.7 | 111.9 | 73.6 | 91.6 | 213.0 | 298.6 | 210.0 | 513.0 | 40.3 |
| | Déc. 1941 | 219.7 | 39.4 | 15.6 | 68.8 | 39.3 | 109.2 | 77.8 | 90.0 | 212.0 | 296.3 | 207.2 | 515.8 | 40.6 |
| | Avril 1942 | 218.9 | 39.4 | 16.4 | 68.3 | 39.1 | 107.3 | 77.8 | 88.4 | 211.1 | 295.5 | 206.3 | 516.3 | 42.1 |
| | Mai „ | 218.7 | 23.5 | 15.5 | 68.3 | 39.1 | 106.6 | 77.8 | 88.1 | 210.9 | 296.1 | 205.9 | 516.0 | 42.1 |
| Juin „ | 218.3 | 39.5 | 15.5 | 68.4 | 39.2 | 106.0 | 78.7 | 88.7 | 210.6 | 295.6 | 205.8 | 516.6 | 42.2 | |
| Spareinlagen, Depositen- und Einlagehefte <i>Dépôts d'épargne et livrets de dépôts</i> | Déc. 1938 | 157.3 | 59.4 | 17.1 | 77.4 | 29.5 | 85.7 | 50.2 | 52.2 | 67.9 | 114.9 | 23.9 | 236.4 | 66.2 |
| | Déc. 1940 | 149.7 | 55.0 | 16.6 | 70.4 | 30.0 | 74.8 | 43.1 | 48.0 | 63.9 | 99.7 | 18.7 | 215.0 | 66.6 |
| | Déc. 1941 | 150.8 | 54.7 | 16.5 | 71.0 | 31.2 | 74.0 | 43.6 | 49.8 | 64.0 | 96.9 | 18.9 | 218.0 | 67.2 |
| | Avril 1942 | 152.0 | 55.0 | 16.8 | 72.4 | 32.0 | 75.3 | 44.6 | 50.7 | 65.0 | 97.1 | 19.0 | 219.2 | 69.9 |
| | Mai „ | 152.4 | 55.1 | 16.8 | 72.6 | 32.9 | 75.4 | 44.9 | 50.8 | 65.2 | 97.8 | 19.2 | 219.6 | 69.9 |
| Juin „ | 152.6 | 55.0 | 16.9 | 72.8 | 33.1 | 75.1 | 44.9 | 50.7 | 65.1 | 97.8 | 19.4 | 219.8 | 69.9 | |
| Kassenobligationen und Kassenscheine <i>Obligations et bons de caisse</i> | Déc. 1938 | 90.0 | 26.0 | 10.0 | 18.0 | 34.2 | 41.5 | 84.7 | 66.7 | 101.5 | 85.9 | 154.6 | 56.5 | — |
| | Déc. 1940 | 82.9 | 24.7 | 8.9 | 16.7 | 26.1 | 34.9 | 80.3 | 54.8 | 86.5 | 80.9 | 130.7 | 65.5 | — |
| | Déc. 1941 | 80.3 | 25.4 | 9.8 | 19.3 | 27.5 | 36.5 | 83.2 | 55.0 | 90.4 | 83.7 | 134.9 | 70.7 | — |
| | Avril 1942 | 79.0 | 25.5 | 10.2 | 19.3 | 27.0 | 36.4 | 84.0 | 54.5 | 91.8 | 84.8 | 135.3 | 70.0 | — |
| | Mai „ | 78.8 | 25.5 | 10.2 | 19.4 | 27.0 | 36.2 | 84.1 | 54.2 | 91.9 | 84.4 | 133.9 | 69.9 | — |
| Juin „ | 78.6 | 25.5 | 10.2 | 19.5 | 27.0 | 35.9 | 84.0 | 54.1 | 92.0 | 83.0 | 133.1 | 69.8 | — | |

Situation de la Banque des Règlements Internationaux, à Bâle

| Monatsende <i>Fin de mois</i> | Ein-bezahltes Stammkapital <i>Capital versé</i> | Reserven <i>Ré-serves</i> | Langfristige Verbindlichkeiten <i>Engagements à long terme</i> | | | | Kurzfristige und Sicht-Einlagen <i>Dépôts à court terme et à vue</i> | | | | | | | | Sicht-Einlagen (Gold) <i>Dépôts à vue (or)</i> | Sonstiges <i>Divers</i> |
|----------------------------------|--|------------------------------|---|--|---|--|--|--|---------------------------------------|--|---------------------------------------|--|--|------|---|----------------------------|
| | | | Treu-händer-Annuitäten-konto <i>Dépôts au Compte de Trust des Annuités</i> | Einlage der Deutschen Regierung <i>Dépôt du Gouvernement allemand</i> | Einlage d. Franz. Regierung (Saar) <i>Dépôt du Gouvernement français (Sarre)</i> | Garantie-fonds der Französ. Regierung <i>Fonds de garantie du Gouvernement français</i> | Zentralbanken für eigene Rechnung <i>Banques centrales pour leur compte</i> | | | Zentralbanken für Rechnung Dritter <i>Banques centrales pour le compte d'autres déposants</i> | | | Andere Einleger <i>Autres déposants</i> | | | |
| | | | | | | | von 3 bis 9 Monaten <i>De 3 à 9 mois d'échéance</i> | bis zu höchstens 3 Monaten <i>A 3 mois au maximum</i> | Sicht-Einlagen <i>Dépôts à vue</i> | bis zu höchstens 3 Monaten <i>A 3 mois au maximum</i> | Sicht-Einlagen <i>Dépôts à vue</i> | bis zu höchstens 6 Monaten <i>A 6 mois au maximum</i> | Sicht-Einlagen <i>Dépôts à vue</i> | | | |
| | | | En millions de francs suisses ¹⁾ | | | | | | | | | | | | | |
| 16 | 17 | 18 | 19 | 20 | 21 | 22 | 23 | 24 | 25 | 26 | 27 | 28 | 29 | 30 | 31 | |
| Déc. 1935 | 125.0 | 20.9 | 154.4 | 77.2 | 2.0 | 61.9 | — | 108.2 | 28.2 | 3.0 | 8.1 | 0.1 | 0.7 | 19.9 | 46.8 | |
| Déc. 1936 | 125.0 | 22.1 | 153.8 | 76.6 | 1.4 | 43.5 | — | 98.6 | 20.6 | — | 6.2 | — | 0.1 | 27.3 | 41.6 | |
| Déc. 1937 | 125.0 | 23.2 | 153.5 | 76.8 | 1.0 | 31.6 | 6.8 | 125.8 | 46.8 | — | 2.3 | 0.6 | 5.7 | 8.4 | 43.0 | |
| Déc. 1938 | 125.0 | 24.3 | 153.1 | 76.6 | 0.8 | 24.5 | 2.8 | 114.7 | 14.9 | — | 1.5 | — | 5.6 | 9.5 | 42.6 | |
| Déc. 1939 | 125.0 | 25.1 | 153.1 | 76.5 | — | — | — | 0.1 | 46.4 | — | 1.2 | 0.7 | 1.2 | 10.8 | 40.1 | |
| Déc. 1940 | 125.0 | 25.5 | 152.7 | 76.8 | — | — | — | 24.4 | 18.2 | — | 1.8 | — | 1.8 | 28.2 | 42.3 | |
| Aug. 1941 | 125.0 | 23.3 | 152.7 | 76.8 | — | — | — | 4.0 | 13.9 | — | 1.6 | — | 2.5 | 23.0 | 44.0 | |
| Sept. " | 125.0 | 23.3 | 152.7 | 76.8 | — | — | — | 4.0 | 15.8 | — | 1.3 | — | 2.8 | 22.8 | 44.5 | |
| Oct. " | 125.0 | 23.3 | 152.7 | 76.8 | — | — | — | 4.0 | 16.7 | — | 1.3 | — | 2.8 | 24.2 | 45.1 | |
| Nov. " | 125.0 | 23.3 | 152.7 | 76.8 | — | — | — | 4.0 | 17.7 | — | 1.3 | — | 3.0 | 26.3 | 45.6 | |
| Déc. " | 125.0 | 23.3 | 152.7 | 76.8 | — | — | — | 4.0 | 21.4 | — | 1.3 | — | 2.8 | 29.0 | 45.5 | |
| Janvier 1942 | 125.0 | 23.3 | 152.7 | 76.8 | — | — | — | 4.0 | 13.4 | — | 1.3 | — | 3.7 | 29.1 | 46.3 | |
| Février " | 125.0 | 23.3 | 152.7 | 76.8 | — | — | — | 4.0 | 12.8 | — | 1.3 | — | 4.6 | 29.1 | 46.9 | |
| Mars " | 125.0 | 23.3 | 152.6 | 76.8 | — | — | — | 4.0 | 13.8 | — | 1.3 | — | 4.6 | 29.0 | 47.2 | |
| Avril " | 125.0 | 23.3 | 152.7 | 76.8 | — | — | — | 4.0 | 12.1 | — | 1.3 | — | 4.7 | 29.0 | 47.9 | |
| Mai " | 125.0 | 23.3 | 152.7 | 76.8 | — | — | — | 4.0 | 12.0 | — | 1.3 | — | 3.9 | 29.0 | 48.6 | |
| Juin " | 125.0 | 21.0 | 152.7 | 76.8 | — | — | — | 4.0 | 11.8 | — | 1.3 | — | 5.2 | 36.0 | 51.5 | |
| Juillet " | 125.0 | 21.0 | 152.7 | 76.8 | — | — | — | 4.0 | 11.9 | — | 1.3 | — | 4.2 | 37.7 | 47.9 | |

¹⁾ En francs suisses or (unité: 0,29032258.... grammes d'or fin).

Mouvements de quelques postes du bilan des membres de l'Union des Banques cantonales suisses

| Graubündner Kantonalbank | Hypothekarkasse des Kantons Bern | Kantonalbank von Bern | Kantonalbank Schwyz | Luzerner Kantonalbank | Nidwaldner Kantonalbank | Obwaldner Kantonalbank | St. Gallische Kantonalbank | Schaffhauser Kantonalbank | Solothurner Kantonalbank | Thurgauische Kantonalbank | Urner Kantonalbank | Zürcher Kantonalbank | Zuger Kantonalbank | Total | Monatsende <i>Fin de mois</i> |
|--------------------------|----------------------------------|-----------------------|---------------------|-----------------------|-------------------------|------------------------|----------------------------|---------------------------|--------------------------|---------------------------|--------------------|----------------------|--------------------|---------|----------------------------------|
| En millions de francs | | | | | | | | | | | | | | | |
| 16 | 17 | 18 | 19 | 20 | 21 | 22 | 23 | 24 | 25 | 26 | 27 | 28 | 29 | 30 | 31 |
| 239.5 | 601.1 | 132.5 | 81.7 | 189.7 | 22.8 | 27.6 | 354.1 | 68.2 | 234.5 | 386.1 | 17.8 | 1 038.7 | 58.4 | 5 368.6 | Déc. 1938 |
| 236.7 | 594.9 | 134.7 | 86.7 | 199.9 | 24.9 | 27.7 | 354.4 | 69.1 | 232.8 | 386.1 | 17.8 | 1 064.9 | 60.5 | 5 428.8 | Déc. 1940 |
| 231.7 | 589.4 | 136.6 | 87.1 | 200.0 | 27.9 | 28.1 | 353.5 | 69.1 | 233.5 | 384.2 | 19.4 | 1 064.5 | 60.3 | 5 417.0 | Déc. 1941 |
| 231.4 | 586.5 | 133.6 | 87.5 | 198.8 | 28.9 | 28.3 | 353.1 | 68.6 | 233.8 | 383.1 | 19.4 | 1 063.7 | 60.4 | 5 403.5 | Avril 1942 |
| 231.4 | 585.5 | 133.5 | 87.5 | 198.6 | 29.0 | 28.3 | 352.0 | 69.0 | 233.4 | 382.5 | 19.4 | 1 064.0 | 60.2 | 5 382.9 | Mai " |
| 231.2 | 584.6 | 132.3 | 87.6 | 198.3 | 29.6 | 28.5 | 352.4 | 69.0 | 233.0 | 382.1 | 19.4 | 1 063.7 | 59.9 | 5 396.7 | Juin " |
| 88.4 | 115.0 | 260.5 | 73.1 | 184.9 | 19.9 | 21.4 | 243.3 | 34.6 | 90.9 | 169.0 | 25.0 | 554.2 | 50.2 | 2 968.5 | Déc. 1938 |
| 80.5 | 107.2 | 222.6 | 73.6 | 171.7 | 20.8 | 20.6 | 226.6 | 31.7 | 83.4 | 157.6 | 24.5 | 516.9 | 49.3 | 2 738.0 | Déc. 1940 |
| 77.6 | 108.2 | 224.2 | 74.7 | 176.8 | 21.7 | 21.1 | 228.0 | 33.1 | 84.0 | 161.3 | 25.2 | 534.6 | 49.9 | 2 776.5 | Déc. 1941 |
| 78.0 | 108.7 | 225.8 | 74.3 | 177.2 | 22.4 | 21.0 | 230.5 | 33.8 | 85.1 | 163.8 | 24.7 | 546.9 | 50.2 | 2 811.4 | Avril 1942 |
| 77.9 | 108.7 | 225.5 | 74.2 | 177.4 | 22.5 | 21.1 | 230.8 | 33.9 | 85.2 | 163.8 | 24.7 | 547.4 | 50.2 | 2 815.9 | Mai " |
| 77.4 | 108.8 | 225.6 | 74.4 | 177.8 | 22.5 | 21.2 | 231.0 | 34.1 | 85.3 | 163.5 | 24.8 | 548.0 | 50.1 | 2 817.6 | Juin " |
| 140.4 | 149.6 | 89.2 | 28.4 | 71.4 | 12.4 | 11.5 | 128.4 | 36.1 | 96.9 | 237.0 | 7.1 | 502.5 | 18.4 | 2 298.9 | Déc. 1938 |
| 132.8 | 142.5 | 73.8 | 28.0 | 63.6 | 11.6 | 11.4 | 124.8 | 34.8 | 80.0 | 228.4 | 6.6 | 447.2 | 18.5 | 2 096.4 | Déc. 1940 |
| 127.3 | 139.3 | 72.4 | 30.5 | 69.6 | 13.9 | 11.5 | 124.9 | 33.5 | 82.4 | 229.2 | 6.1 | 442.4 | 17.7 | 2 117.4 | Déc. 1941 |
| 128.7 | 135.4 | 71.8 | 30.6 | 69.8 | 13.9 | 11.7 | 125.1 | 32.6 | 84.8 | 227.9 | 6.1 | 436.0 | 17.4 | 2 109.1 | Avril 1942 |
| 127.9 | 135.0 | 71.6 | 30.6 | 69.0 | 14.4 | 11.8 | 125.1 | 32.5 | 84.9 | 227.3 | 6.1 | 434.3 | 17.4 | 2 103.4 | Mai " |
| 127.2 | 134.1 | 71.8 | 30.6 | 68.8 | 14.7 | 11.5 | 125.0 | 32.1 | 85.0 | 226.5 | 6.1 | 433.5 | 17.8 | 2 096.4 | Juin " |

Zwischenbilanzen schweizerischer Banken

61

Aktiven

| Monatsende <i>En fin de mois</i> | Anzahl der Banken <i>Nombre de banques</i> | Kasse, Giro- und Postcheckguthaben <i>Caisse, compte de virements et compte de chèques postaux</i> | Coupons | Bankendebitoren <i>Avoirs en banque</i> | | Wechsel <i>Effets de change</i> | Reports und Vor-schüsse auf kurze Zeit <i>Reports et avances à court terme</i> | Kontokorrentdebitoren <i>Comptes courants débiteurs</i> | | | Feste Vorschlüsse und Darlehen <i>Avances et prêts à terme fixe</i> | | |
|---|---|---|---------|--|--------------------------|------------------------------------|---|--|-----------------------------|--|--|-----------------------------|--|
| | | | | auf Sicht <i>à vue</i> | andere <i>à terme</i> | | | ohne Deckung <i>en blanc</i> | mit Deckung <i>gagés</i> | davon gegenhyp. Deckung <i>dont garantis par créances hypothécaires</i> | ohne Deckung <i>en blanc</i> | mit Deckung <i>gagés</i> | davon gegenhyp. Deckung <i>dont garantis par hypothèque</i> |
| In Millionen Franken | | | | | | | | | | | | | |
| Mitglieder des Verbandes schweizerischer Kantonalbanken | | | | | | | | | | | | | |
| 1 | 2 | 3 | 4 | 5 | 6 | 7 | 8 | 9 | 10 | 11 | 12 | 13 | 14 |
| Déc. . 1935 | 27 | 104.4 | 10.1 | 45.9 | 44.2 | 158.1 | — | 40.8 | 644.2 | 252.4 | 2.4 | 564.6 | 373.0 |
| Déc. . 1936 | 27 | 297.2 | 6.2 | 87.7 | 47.8 | 149.2 | — | 29.6 | 585.4 | 221.5 | 1.0 | 557.5 | 375.1 |
| Déc. . 1937 | 27 | 487.4 | 8.5 | 86.4 | 31.1 | 141.4 | — | 38.2 | 555.0 | 209.6 | 0.6 | 544.6 | 372.1 |
| Déc. . 1938 | 27 | 445.3 | 4.9 | 75.9 | 21.4 | 130.7 | — | 37.0 | 518.5 | 201.0 | 1.8 | 526.2 | 365.2 |
| Déc. . 1939 | 27 | 172.6 | 6.2 | 72.4 | 40.2 | 150.2 | — | 28.2 | 500.0 | 203.2 | 1.8 | 518.6 | 366.2 |
| Déc. . 1940 | 27 | 259.1 | 5.0 | 80.4 | 21.7 | 145.3 | — | 24.9 | 456.8 | 188.8 | 1.9 | 526.8 | 370.2 |
| Juin . 1941 | 27 | 314.3 | 6.4 | 78.2 | 29.7 | 206.3 | — | 19.9 | 436.0 | 184.4 | 2.0 | 519.7 | 364.7 |
| Juillet „ | 27 | 336.4 | 8.9 | 92.0 | 30.6 | 210.3 | — | 21.2 | 429.7 | 184.1 | 1.9 | 507.7 | 363.4 |
| Août . „ | 27 | 351.4 | 5.0 | 78.9 | 29.1 | 208.5 | — | 22.2 | 427.4 | 182.0 | 1.9 | 505.7 | 362.6 |
| Sept. . „ | 27 | 343.9 | 6.8 | 89.9 | 28.8 | 207.3 | — | 23.1 | 431.7 | 184.1 | 1.9 | 504.9 | 361.3 |
| Oct. . „ | 27 | 348.6 | 6.6 | 82.3 | 28.6 | 209.5 | — | 22.6 | 428.8 | 182.4 | 1.9 | 502.7 | 360.3 |
| Nov. . „ | 27 | 227.4 | 7.3 | 95.5 | 35.0 | 229.6 | — | 26.3 | 431.1 | 181.7 | 1.9 | 501.6 | 360.0 |
| Déc. . „ | 27 | 224.5 | 4.9 | 72.0 | 34.8 | 244.1 | — | 29.4 | 442.2 | 188.2 | 2.0 | 499.9 | 358.3 |
| Janv. 1942 | 27 | 297.4 | 5.0 | 78.4 | 32.0 | 240.8 | — | 27.9 | 425.3 | 184.7 | 1.9 | 497.4 | 356.2 |
| Février „ | 27 | 318.2 | 5.1 | 83.4 | 31.7 | 232.1 | — | 26.7 | 425.6 | 182.3 | 2.2 | 498.3 | 357.1 |
| Mars . „ | 27 | 352.2 | 11.4 | 90.9 | 30.1 | 217.6 | — | 27.2 | 422.7 | 181.3 | 1.9 | 496.1 | 356.4 |
| Avril . „ | 27 | 347.4 | 8.2 | 92.5 | 30.1 | 216.3 | — | 27.9 | 420.5 | 181.3 | 1.9 | 493.9 | 355.7 |
| Mai . „ | 27 | 368.5 | 7.6 | 94.8 | 29.1 | 218.1 | — | 27.8 | 419.5 | 182.2 | 1.9 | 493.3 | 338.7 |
| Juin . „ | 27 | 257.0 | 8.4 | 101.8 | 29.8 | 216.9 | — | 27.8 | 424.0 | 179.2 | 1.9 | 492.9 | 354.7 |
| Schweizerische Grossbanken | | | | | | | | | | | | | |
| Déc. . 1935 | 7 | 345.1 | 21.4 | 253.6 | 149.0 | 453.0 | 34.0 | 256.8 | 1 089.1 | 312.2 | 176.3 | 511.3 | 147.9 |
| Déc. . 1936 | 7 | 898.3 | 22.3 | 363.6 | 113.3 | 476.0 | 50.3 | 187.1 | 1 005.0 | 237.0 | 127.4 | 413.7 | 128.1 |
| Déc. . 1937 | 7 | 977.2 | 22.2 | 446.4 | 197.1 | 531.4 | 16.9 | 216.3 | 883.7 | 224.6 | 86.1 | 336.1 | 119.9 |
| Déc. . 1938 | 7 | 1055.1 | 15.9 | 423.0 | 115.0 | 446.8 | 37.5 | 219.3 | 820.6 | 198.5 | 79.3 | 326.8 | 127.1 |
| Déc. . 1939 | 7 | 537.7 | 21.2 | 609.1 | 115.4 | 641.4 | 6.9 | 246.4 | 787.5 | 198.6 | 53.7 | 269.4 | 127.3 |
| Déc. . 1940 | 7 | 717.2 | 11.2 | 378.2 | 133.7 | 813.6 | 43.6 | 193.7 | 704.5 | 192.3 | 38.8 | 253.5 | 121.5 |
| Juin . 1941 | 7 | 755.9 | 19.6 | 292.5 | 165.5 | 813.6 | 51.9 | 195.3 | 687.4 | 182.4 | 37.4 | 247.4 | 122.9 |
| Sept. . „ | 7 | 774.6 | 15.6 | 312.6 | 137.2 | 822.8 | 45.6 | 215.0 | 687.7 | 182.9 | 38.5 | 248.3 | 121.9 |
| Déc. . „ | 7 | 474.2 | 14.6 | 304.7 | 148.1 | 922.2 | 37.7 | 216.9 | 727.1 | 185.1 | 43.4 | 243.1 | 118.5 |
| Mars . 1942 | 7 | 624.3 | 19.3 | 274.1 | 152.2 | 866.8 | 35.8 | 219.7 | 715.7 | 182.0 | 36.6 | 246.7 | 116.4 |
| Juin . „ | 7 | 456.1 | 20.9 | 266.8 | 145.2 | 869.1 | 49.0 | 224.0 | 719.4 | 183.4 | 47.7 | 245.8 | 118.7 |
| Lokalbanken | | | | | | | | | | | | | |
| Déc. . 1937 | 9 | 47.2 | 0.2 | 26.7 | 0.3 | 8.2 | 1.0 | 3.3 | 60.8 | 19.7 | 0.1 | 33.3 | 16.7 |
| Déc. . 1938 | 9 | 49.2 | 0.2 | 17.6 | 0.3 | 5.1 | 0.3 | 3.3 | 58.1 | 19.7 | 0.1 | 32.5 | 16.9 |
| Déc. . 1939 | 9 | 26.9 | 0.2 | 7.4 | 0.1 | 7.6 | 0.5 | 4.1 | 62.6 | 22.8 | — | 33.6 | 16.6 |
| Déc. . 1940 | 9 | 20.9 | 0.4 | 11.1 | 0.1 | 7.3 | 0.5 | 3.1 | 57.4 | 19.7 | 0.1 | 33.7 | 17.9 |
| Mars . 1941 | 9 | 19.7 | 0.3 | 10.0 | 0.1 | 7.3 | 0.5 | 2.8 | 61.3 | 19.8 | 0.1 | 34.3 | 18.2 |
| Juin . „ | 9 | 24.3 | 0.3 | 12.9 | 0.1 | 8.1 | 0.5 | 3.0 | 58.3 | 18.4 | 0.1 | 31.3 | 15.3 |
| Sept. . „ | 9 | 25.2 | 0.5 | 13.6 | 0.1 | 6.6 | 0.6 | 4.1 | 58.6 | 18.9 | 0.1 | 31.0 | 15.6 |
| Déc. . „ | 9 | 29.6 | 0.2 | 15.5 | 0.6 | 10.6 | 0.6 | 3.5 | 53.9 | 18.2 | 0.2 | 32.6 | 17.5 |
| Mars . 1942 | 9 | 30.2 | 1.0 | 13.5 | 0.1 | 10.1 | 0.3 | 3.2 | 56.5 | 17.7 | 0.2 | 31.3 | 16.9 |
| Juin . „ | 9 | 24.5 | 0.6 | 13.4 | 0.2 | 9.9 | 0.2 | 4.2 | 57.9 | 17.7 | 0.1 | 32.0 | 16.8 |

Bilans intermédiaires de banques suisses

61

Actif

| Kontokorrentvorschüsse und Darlehen an öffentl. Körperschaften <i>Avances en compte courant et prêts à des corporations de droit public</i> | Hypothekaranlagen <i>Placements hypothécaires</i> | Wertschriften und dauernde Beteiligungen <i>Titres et participations permanentes</i> | Syndikatsbeteiligungen <i>Participations syndicales</i> | Bankgebäude <i>Immeubles à l'usage de la banque</i> | Andere Liegenschaften <i>Autres immeubles</i> | Sonstige Aktiven <i>Autres postes de l'actif</i> | Nicht einbezahltes Kapital <i>Capital non versé</i> | Bilanzsumme <i>Total du bilan</i> | Monatsende <i>En fin de mois</i> |
|--|--|---|--|--|--|---|--|--------------------------------------|-------------------------------------|
| <i>en millions de francs</i> | | | | | | | | | |
| <i>Membres de l'Union des Banques cantonales suisses</i> | | | | | | | | | |
| 15 | 16 | 17 | 18 | 19 | 20 | 21 | 22 | 23 | 24 |
| 452.8 | 4 935.2 | 630.5 | 4.0 | 38.4 | 25.6 | 155.2 | — | 7 855.9 | Décembre 1935 |
| 441.4 | 4 970.0 | 625.6 | 3.0 | 40.5 | 30.8 | 157.2 | — | 8 030.1 | Décembre 1936 |
| 425.5 | 5 005.9 | 731.0 | 3.8 | 40.1 | 32.2 | 143.5 | — | 8 275.2 | Décembre 1937 |
| 409.8 | 5 003.4 | 769.7 | 3.1 | 40.7 | 34.8 | 134.5 | — | 8 157.2 | Décembre 1938 |
| 397.0 | 5 034.5 | 743.8 | 2.7 | 40.7 | 37.1 | 129.7 | — | 7 875.7 | Décembre 1939 |
| 377.8 | 5 058.6 | 734.8 | 1.9 | 40.5 | 37.7 | 127.8 | — | 7 900.0 | Décembre 1940 |
| 377.1 | 5 059.7 | 770.8 | 2.5 | 40.5 | 37.4 | 71.7 | — | 7 971.7 | Juin . 1941 |
| 375.0 | 5 061.5 | 764.9 | 3.8 | 40.5 | 38.2 | 71.1 | — | 7 993.2 | Juillet . „ |
| 375.1 | 5 059.8 | 763.5 | 1.3 | 40.5 | 38.5 | 69.5 | — | 7 977.8 | Août . . „ |
| 373.4 | 5 060.5 | 767.6 | 6.8 | 40.6 | 38.1 | 73.4 | — | 7 998.7 | Septembre „ |
| 372.7 | 5 061.5 | 774.7 | 1.0 | 40.7 | 37.7 | 84.8 | — | 8 004.2 | Octobre . „ |
| 369.6 | 5 060.9 | 820.9 | 18.8 | 40.8 | 37.5 | 83.5 | — | 7 987.7 | Novembre „ |
| 368.7 | 5 058.6 | 854.0 | 1.7 | 40.0 | 36.0 | 119.7 | — | 8 032.5 | Décembre „ |
| 361.8 | 5 054.6 | 857.0 | 1.6 | 39.9 | 36.0 | 87.1 | — | 8 043.8 | Janvier 1942 |
| 359.6 | 5 052.8 | 868.7 | 4.5 | 39.9 | 35.8 | 79.9 | — | 8 064.5 | Février . „ |
| 355.5 | 5 051.0 | 879.4 | 3.0 | 39.9 | 44.8 | 68.8 | — | 8 091.5 | Mars . . „ |
| 360.7 | 5 047.9 | 889.8 | 2.7 | 39.9 | 34.8 | 72.6 | — | 8 086.6 | Avril . . „ |
| 361.0 | 5 044.2 | 892.9 | 1.9 | 40.0 | 35.2 | 68.7 | — | 8 104.5 | Mai . . „ |
| 360.0 | 5 041.9 | 947.5 | 23.8 | 40.0 | 34.1 | 73.4 | — | 8 081.2 | Juin . . „ |
| <i>Grandes banques suisses</i> | | | | | | | | | |
| 85.0 | 344.2 | 238.2 | 42.8 | 84.6 | 34.2 | 38.0 | — | 4 156.6 | Décembre 1935 |
| 68.8 | 321.8 | 329.7 | 37.8 | 81.6 | 34.9 | 69.1 | — | 4 599.7 | Décembre 1936 |
| 96.7 | 307.7 | 335.0 | 28.6 | 79.0 | 33.0 | 68.8 | — | 4 662.2 | Décembre 1937 |
| 92.8 | 339.1 | 291.6 | 35.5 | 78.2 | 31.6 | 78.9 | — | 4 487.0 | Décembre 1938 |
| 78.6 | 346.1 | 342.5 | 37.7 | 77.2 | 30.7 | 78.1 | — | 4 279.8 | Décembre 1939 |
| 114.8 | 343.9 | 417.4 | 40.2 | 76.8 | 30.9 | 80.0 | — | 4 392.0 | Décembre 1940 |
| 144.0 | 341.4 | 599.1 | 41.2 | 76.8 | 30.5 | 79.6 | — | 4 579.1 | Juin . . 1941 |
| 146.6 | 337.6 | 619.5 | 39.4 | 76.8 | 29.8 | 91.8 | — | 4 639.4 | Sept. . . „ |
| 135.7 | 334.8 | 689.2 | 38.6 | 76.2 | 28.1 | 58.8 | — | 4 493.4 | Déc. . . „ |
| 135.7 | 335.1 | 664.7 | 40.0 | 76.8 | 27.9 | 60.2 | — | 4 531.1 | Mars . . 1942 |
| 136.4 | 340.8 | 821.6 | 37.6 | 76.8 | 26.1 | 71.0 | — | 4 553.8 | Juin . . „ |
| <i>Banques locales</i> | | | | | | | | | |
| 8.4 | 887.4 | 137.4 | 1.5 | 9.2 | 12.7 | 13.7 | — | 1 251.4 | Décembre 1937 |
| 10.2 | 906.7 | 148.0 | 1.0 | 9.1 | 12.8 | 13.9 | — | 1 268.4 | Décembre 1938 |
| 9.7 | 911.7 | 130.9 | 0.2 | 9.1 | 12.9 | 13.1 | — | 1 230.6 | Décembre 1939 |
| 8.1 | 911.1 | 120.8 | 0.2 | 9.4 | 12.9 | 13.6 | — | 1 210.2 | Décembre 1940 |
| 8.0 | 910.1 | 119.4 | 0.2 | 9.4 | 12.8 | 10.7 | — | 1 207.5 | Mars . . 1941 |
| 7.9 | 906.1 | 123.0 | 0.2 | 9.4 | 12.5 | 15.7 | — | 1 213.7 | Juin . . „ |
| 7.8 | 907.8 | 128.8 | 0.2 | 9.4 | 12.4 | 16.9 | — | 1 223.2 | Septembre „ |
| 7.8 | 899.6 | 131.1 | 0.2 | 9.8 | 12.0 | 17.9 | — | 1 225.2 | Décembre „ |
| 7.6 | 898.7 | 141.2 | 0.2 | 9.8 | 11.8 | 12.7 | — | 1 227.9 | Mars . . 1942 |
| 7.5 | 899.9 | 150.5 | 0.2 | 9.8 | 11.7 | 17.8 | — | 1 239.9 | Juin . . „ |

Zwischenbilanzen schweizerischer Banken

61

Passiven

| Monatsende <i>En fin de mois</i> | Anzahl der Banken <i>Nombre de banques</i> | Bankenkreditoren <i>Engagements en banque</i> | | Verpflichtungen aus Reportgeschäften <i>Engagements dérivant d'opérations de report</i> | Checkrechnungen u. Kreditoren auf Sicht <i>Comptes de chèques et comptes créanciers à vue</i> | Kreditoren auf Zeit <i>Créanciers à terme</i> | Spareinlagen <i>Dépôts d'épargne</i> | Depositen- und Einlagehefte <i>Livrets de dépôts</i> | Kassenobligationen und Kassenscheine <i>Obligations et bons de caisse</i> | Obligationen-Anleihen <i>Emprunts par obligations</i> |
|---|---|--|--------------------------|--|--|--|---|---|--|--|
| | | auf Sicht <i>à vue</i> | andere <i>à terme</i> | | | | | | | |
| in Millionen Franken | | | | | | | | | | |
| Mitglieder des Verbandes schweizerischer Kantonalbanken | | | | | | | | | | |
| 25 | 26 | 27 | 28 | 29 | 30 | 31 | 32 | 33 | 34 | 35 |
| Décembre 1935 | 27 | 100.8 | 45.2 | — | 474.2 | 396.6 | 2 622.2 | 113.8 | 2 527.4 | 484.0 |
| Décembre 1936 | 27 | 98.8 | 17.5 | — | 516.7 | 411.2 | 2 610.7 | 107.0 | 2 614.0 | 506.0 |
| Décembre 1937 | 27 | 111.5 | 15.6 | — | 569.4 | 411.8 | 2 772.6 | 110.8 | 2 555.9 | 485.8 |
| Décembre 1938 | 27 | 105.1 | 10.9 | — | 607.2 | 386.4 | 2 845.9 | 122.6 | 2 298.9 | 473.2 |
| Décembre 1939 | 27 | 93.4 | 37.2 | — | 577.8 | 405.1 | 2 781.8 | 115.2 | 2 075.2 | 439.8 |
| Décembre 1940 | 27 | 83.1 | 14.9 | — | 628.8 | 455.6 | 2 639.1 | 98.8 | 2 096.4 | 505.9 |
| Juin . . 1941 | 27 | 83.8 | 8.4 | — | 691.9 | 447.2 | 2 612.4 | 97.9 | 2 125.6 | 522.2 |
| Juillet . „ | 27 | 87.2 | 8.2 | — | 704.7 | 439.8 | 2 615.3 | 99.5 | 2 138.4 | 504.0 |
| Août . . „ | 27 | 81.4 | 7.8 | — | 701.2 | 439.2 | 2 620.0 | 100.4 | 2 141.7 | 487.5 |
| Septembre „ | 27 | 86.5 | 6.9 | — | 715.4 | 436.1 | 2 618.7 | 100.5 | 2 134.4 | 487.1 |
| Octobre. „ | 27 | 86.8 | 3.9 | — | 717.7 | 438.5 | 2 617.8 | 101.5 | 2 128.0 | 483.0 |
| Novembre „ | 27 | 89.4 | 5.1 | — | 689.3 | 439.5 | 2 618.2 | 101.8 | 2 119.5 | 479.9 |
| Décembre „ | 27 | 78.2 | 13.7 | — | 700.1 | 444.4 | 2 673.9 | 102.6 | 2 117.4 | 473.7 |
| Janvier . 1942 | 27 | 94.8 | 5.9 | — | 725.7 | 444.5 | 2 689.6 | 104.2 | 2 117.0 | 470.2 |
| Février . „ | 27 | 91.8 | 4.6 | — | 738.0 | 450.3 | 2 699.3 | 105.8 | 2 117.1 | 467.8 |
| Mars . . „ | 27 | 95.4 | 5.5 | — | 754.8 | 456.5 | 2 703.1 | 105.8 | 2 114.2 | 466.8 |
| Avril . . „ | 27 | 96.6 | 4.2 | — | 752.2 | 455.8 | 2 705.1 | 106.3 | 2 109.1 | 466.8 |
| Mai . . . „ | 27 | 102.1 | 3.0 | — | 762.4 | 456.0 | 2 709.2 | 106.7 | 2 103.4 | 466.7 |
| Juin . . . „ | 27 | 91.9 | 3.0 | — | 746.7 | 447.5 | 2 710.6 | 107.0 | 2 096.4 | 466.7 |
| Schweizerische Grossbanken | | | | | | | | | | |
| Décembre 1935 | 7 | 166.0 | 55.7 | — | 866.9 | 356.6 | 145.4 | 363.8 | 960.8 | 93.9 |
| Décembre 1936 | 7 | 297.9 | 51.5 | 0.2 | 1 446.7 | 337.0 | 148.2 | 355.5 | 862.8 | 88.9 |
| Décembre 1937 | 7 | 327.5 | 43.1 | 0.1 | 1 693.8 | 275.5 | 157.5 | 351.8 | 798.8 | 71.9 |
| Décembre 1938 | 7 | 360.6 | 33.9 | 0.1 | 1 616.6 | 248.2 | 172.3 | 365.2 | 708.5 | 30.2 |
| Décembre 1939 | 7 | 289.6 | 27.5 | — | 1 674.7 | 206.9 | 166.4 | 340.6 | 626.2 | 28.0 |
| Décembre 1940 | 7 | 370.8 | 19.8 | — | 1 827.8 | 224.0 | 154.9 | 305.5 | 582.5 | 27.5 |
| Juin . . 1941 | 7 | 406.0 | 20.8 | 0.1 | 1 960.2 | 253.2 | 156.1 | 306.4 | 586.8 | 27.4 |
| Septembre „ | 7 | 427.7 | 17.0 | 0.1 | 2 015.7 | 239.1 | 157.1 | 310.6 | 573.4 | 24.6 |
| Décembre „ | 7 | 415.9 | 17.6 | — | 1 889.0 | 240.6 | 159.2 | 307.7 | 565.7 | 22.7 |
| Mars . . 1942 | 7 | 436.4 | 16.0 | — | 1 883.8 | 264.8 | 163.5 | 317.4 | 584.5 | 22.7 |
| Juin . . . „ | 7 | 422.9 | 14.4 | 0.1 | 1 872.9 | 282.2 | 165.8 | 323.5 | 587.4 | 22.7 |
| Lokalbanken | | | | | | | | | | |
| Décembre 1937 | 9 | 0.7 | 1.0 | — | 63.8 | 26.9 | 328.9 | 114.7 | 412.1 | 51.5 |
| Décembre 1938 | 9 | 0.7 | 1.1 | — | 65.8 | 24.1 | 340.8 | 119.6 | 399.4 | 49.9 |
| Décembre 1939 | 9 | 4.5 | 1.8 | — | 57.9 | 27.8 | 332.5 | 113.9 | 370.7 | 43.5 |
| Déc. . . 1940 | 9 | 2.7 | 1.0 | — | 54.1 | 26.8 | 312.5 | 108.0 | 383.8 | 36.7 |
| Mars . . 1941 | 9 | 4.8 | 1.0 | — | 51.1 | 25.5 | 309.9 | 108.5 | 386.9 | 36.4 |
| Juin . . . „ | 9 | 3.1 | 0.5 | — | 55.2 | 26.5 | 307.6 | 108.4 | 390.8 | 36.4 |
| Septembre „ | 9 | 0.9 | 0.5 | — | 61.8 | 27.0 | 306.6 | 108.0 | 390.9 | 36.2 |
| Décembre „ | 9 | 3.5 | 0.1 | — | 56.0 | 30.7 | 311.8 | 108.6 | 389.6 | 36.2 |
| Mars . . 1942 | 9 | 3.6 | — | — | 58.6 | 31.0 | 315.5 | 110.6 | 392.9 | 36.1 |
| Juin . . . „ | 9 | 2.2 | 0.5 | — | 61.8 | 30.4 | 315.5 | 112.3 | 391.8 | 35.9 |

Bilans intermédiaires de banques suisses

61

Passif

| Pfandbriefdarlehen <i>Emprunts auprès de centrales d'émission de lettres de gage</i> | Checks und kurzfristige Dispositionen <i>Chèques et dispositions à court terme</i> | Tratten und Akzente <i>Traites et acceptations</i> | Hypotheken auf eigenen Liegenschaften <i>Dettes hypothécaires sur immeubles appartenant à la banque</i> | Sonstige Passiven <i>Autres postes du passif</i> | Kapital <i>Capital</i> | Reserven <i>Réserves</i> | Bilanzsumme <i>Total du bilan</i> | Monatsende <i>En fin de mois</i> |
|---|---|---|--|---|---------------------------|-----------------------------|--------------------------------------|-------------------------------------|
| <i>En millions de francs</i> | | | | | | | | |
| <i>Membres de l'Union des Banques cantonales suisses</i> | | | | | | | | |
| 36 | 37 | 38 | 39 | 40 | 41 | 42 | 43 | 44 |
| 170.0 | 1.2 | 17.2 | 0.3 | 108.8 | 577.5 | 217.2 | 7 855.9 | Décembre 1935 |
| 206.0 | 2.2 | 12.7 | 0.2 | 124.3 | 580.5 | 222.3 | 8 030.1 | Décembre 1936 |
| 266.0 | 3.6 | 15.0 | 0.1 | 119.0 | 609.5 | 228.6 | 8 275.2 | Décembre 1937 |
| 330.0 | 2.7 | 13.6 | — | 116.5 | 609.5 | 234.7 | 8 157.2 | Décembre 1938 |
| 369.0 | 1.9 | 13.6 | — | 117.4 | 609.5 | 239.3 | 7 875.7 | Décembre 1939 |
| 389.0 | 2.1 | 18.0 | — | 123.5 | 609.5 | 235.3 | 7 900.0 | Décembre 1940 |
| 400.0 | 1.1 | 15.6 | — | 91.6 | 609.5 | 265.0 | 7 971.7 | Juin . . 1941 |
| 400.0 | 1.7 | 15.4 | — | 104.5 | 609.5 | 265.0 | 7 993.2 | Juillet . . " |
| 400.0 | 0.9 | 15.4 | — | 107.8 | 609.5 | 265.0 | 7 977.8 | Août . . " |
| 400.0 | 1.7 | 15.4 | — | 117.5 | 613.5 | 265.0 | 7 998.7 | Septembre " |
| 400.0 | 1.3 | 16.5 | — | 132.3 | 613.5 | 263.4 | 8 004.2 | Octobre " |
| 400.0 | 1.1 | 19.1 | — | 148.0 | 613.5 | 263.3 | 7 987.7 | Novembre " |
| 400.0 | 1.4 | 19.4 | — | 131.7 | 613.5 | 262.5 | 8 032.5 | Décembre " |
| 400.0 | 1.6 | 19.6 | — | 85.0 | 613.5 | 272.7 | 8 043.3 | Janvier . 1942 |
| 400.0 | 0.9 | 19.2 | — | 83.2 | 613.5 | 273.0 | 8 064.5 | Février . " |
| 400.0 | 2.3 | 19.2 | — | 81.4 | 613.5 | 273.0 | 8 091.5 | Mars . . " |
| 402.0 | 1.0 | 18.3 | — | 82.2 | 613.5 | 273.0 | 8 086.6 | Avril . . " |
| 402.0 | 0.8 | 17.3 | — | 87.5 | 613.5 | 273.4 | 8 104.5 | Mai . . " |
| 402.0 | 1.5 | 18.7 | — | 101.9 | 613.5 | 273.3 | 8 081.2 | Juin . . " |
| <i>Grandes banques suisses</i> | | | | | | | | |
| 41.0 | 14.2 | 92.1 | 5.0 | 118.2 | 732.1 | 145.4 | 4 156.6 | Décembre 1935 |
| 41.0 | 23.0 | 80.7 | 5.2 | 118.7 | 593.2 | 149.2 | 4 599.7 | Décembre 1936 |
| 44.0 | 24.8 | 78.5 | 4.1 | 120.2 | 523.8 | 147.3 | 4 662.2 | Décembre 1937 |
| 47.0 | 28.5 | 67.7 | 2.7 | 146.6 | 523.3 | 135.6 | 4 487.0 | Décembre 1938 |
| 52.0 | 34.5 | 60.9 | 2.7 | 110.8 | 522.8 | 136.0 | 4 279.6 | Décembre 1939 |
| 55.0 | 19.9 | 27.2 | 2.4 | 118.7 | 521.8 | 134.7 | 4 392.0 | Décembre 1940 |
| 55.0 | 14.6 | 19.7 | 2.6 | 114.2 | 521.8 | 134.7 | 4 579.1 | Juin . . 1941 |
| 55.0 | 17.9 | 20.3 | 2.3 | 122.1 | 521.8 | 134.7 | 4 639.4 | Septembre " |
| 50.0 | 19.8 | 27.5 | 1.0 | 118.8 | 520.8 | 137.1 | 4 493.4 | Décembre " |
| 50.0 | 13.8 | 18.1 | 0.8 | 101.9 | 520.8 | 137.1 | 4 531.1 | Mars . . 1942 |
| 50.0 | 17.5 | 14.7 | 0.9 | 120.9 | 520.8 | 137.1 | 4 553.8 | Juin . . " |
| <i>Banques locales</i> | | | | | | | | |
| 101.0 | 0.2 | 0.1 | 0.5 | 12.9 | 91.2 | 45.9 | 1 251.4 | Décembre 1937 |
| 110.6 | 0.1 | — | 0.5 | 15.3 | 93.5 | 47.0 | 1 268.4 | Décembre 1938 |
| 123.6 | 0.4 | 3.1 | 0.5 | 16.4 | 93.6 | 40.9 | 1 230.6 | Décembre 1939 |
| 130.0 | 0.1 | 3.0 | 0.5 | 17.0 | 93.6 | 41.4 | 1 210.2 | Décembre 1940 |
| 130.0 | 0.2 | 4.5 | 0.5 | 12.7 | 94.6 | 41.4 | 1 207.5 | Mars . . 1941 |
| 125.6 | 0.1 | 2.1 | 0.5 | 21.4 | 94.6 | 41.4 | 1 213.7 | Juin . . " |
| 125.6 | 0.2 | 2.3 | 0.5 | 27.0 | 94.7 | 41.5 | 1 223.2 | Septembre " |
| 123.6 | 0.1 | 3.0 | 0.5 | 24.9 | 94.7 | 42.4 | 1 225.2 | Décembre " |
| 124.6 | 0.1 | 2.5 | 0.5 | 14.7 | 94.7 | 42.5 | 1 227.9 | Mars . . 1942 |
| 124.6 | 0.1 | 3.5 | 0.5 | 24.0 | 94.8 | 42.5 | 1 239.9 | Juin . . " |

Quartalsbilanzen der schweizerischen Grossbanken

62

| Bilanzpositionen | A.-G. Leu & Co. | | Basler Handelsbank | | Eidgenössische Bank A.-G. | | Schweiz. Bankgesellschaft | |
|--|----------------------|-------|-----------------------|-------|------------------------------|-------|------------------------------|-------|
| | 1942 | | 1942 | | 1942 | | 1942 | |
| | Mars | Juin | Mars | Juin | Mars | Juin | Mars | Juin |
| | In Millionen Franken | | | | | | | |
| 1 | 2 | 3 | 4 | 5 | 6 | 7 | 8 | 9 |
| Aktiven | | | | | | | | |
| 1. Kasse, Giro- und Postcheckguthaben . . . | 11.9 | 20.7 | 17.6 | 21.3 | 38.0 | 26.2 | 139.4 | 102.4 |
| 2. Coupons | 1.4 | 1.2 | 0.3 | 0.2 | 1.8 | 1.4 | 2.8 | 3.3 |
| 3. Bankendebitoren auf Sicht | 4.0 | 2.4 | 1.9 | 4.5 | 18.9 | 20.4 | 42.7 | 41.3 |
| 4. Andere Bankendebitoren | 0.2 | 0.2 | 11.4 | 10.1 | 3.1 | 3.2 | 35.2 | 36.2 |
| 5. Wechsel | 9.4 | 10.2 | 14.1 | 12.6 | 65.8 | 68.1 | 116.5 | 120.3 |
| 6. Reports und Vorschüsse auf kurze Zeit . . | — | — | 6.2 | 12.3 | 1.3 | 2.1 | 0.2 | — |
| 7. Kontokorrentdebitoren ohne Deckung . . | 3.5 | 4.2 | 12.5 | 8.9 | 34.8 | 37.5 | 35.6 | 39.8 |
| 8. Kontokorrentdebitoren mit Deckung . . | 17.6 | 17.1 | 8.1 | 6.1 | 61.7 | 61.9 | 109.0 | 109.8 |
| 8a. davon gegen hypothekarische Deckung . | 7.9 | 7.2 | 0.1 | 0.2 | 9.9 | 10.0 | 19.0 | 20.0 |
| 9. Feste Vorschüsse u. Darlehen ohne Deckung | 0.3 | 0.2 | 9.5 | 11.2 | 0.6 | 0.9 | 2.0 | 4.8 |
| 10. Feste Vorschüsse und Darlehen mit Deckung | 2.5 | 2.3 | 27.8 | 28.4 | 28.6 | 28.8 | 27.6 | 25.5 |
| 10a. davon gegen hypothekarische Deckung . | 0.8 | 0.8 | 0.4 | 0.1 | 3.7 | 3.5 | 16.6 | 17.1 |
| 11. Kontokorrentvorschüsse und Darlehen an öffentlich-rechtliche Körperschaften . . . | 1.8 | 1.8 | 2.2 | 2.2 | 16.4 | 14.9 | 6.2 | 6.4 |
| 12. Hypothekaranlagen | 64.5 | 65.5 | — | — | 0.9 | 0.8 | 7.2 | 7.2 |
| 13. Wertschriften und dauernde Beteiligungen | 11.6 | 14.1 | 26.4 | 28.3 | 51.3 | 55.3 | 96.7 | 135.9 |
| 14. Syndikatsbeteiligungen | — | — | 6.8 | 6.4 | — | 0.1 | 2.0 | 0.2 |
| 15. Bankgebäude | — | — | 10.0 | 10.0 | 6.5 | 6.5 | 12.5 | 12.5 |
| 16. Andere Liegenschaften | — | — | — | — | 0.2 | 0.2 | 3.0 | 3.0 |
| 17. Transferbeschwerte Aktiven | 43.6 | 43.3 | — | — | — | — | — | — |
| 18. Sonstige Aktiven | 2.6 | 3.5 | 1.3 | 3.2 | 0.4 | 0.5 | 3.4 | 4.0 |
| 19. Nicht einbezahltes Kapital | — | — | — | — | — | — | — | — |
| 20. Bilanzsumme | 174.9 | 186.7 | 156.1 | 165.7 | 330.3 | 328.8 | 642.0 | 652.6 |
| Passiven | | | | | | | | |
| 1. Bankenkreditoren auf Sicht | 3.4 | 6.3 | 5.4 | 12.3 | 20.6 | 13.9 | 102.8 | 106.5 |
| 2. Andere Bankenkreditoren | — | 0.1 | 0.9 | 0.8 | 1.8 | 1.8 | 0.5 | 0.5 |
| 3. Verpflichtungen aus Reportgeschäften . . | — | 0.1 | — | — | — | — | — | — |
| 4. Checkrechnungen und Kreditoren auf Sicht | 26.4 | 28.8 | 29.9 | 33.8 | 139.3 | 140.2 | 295.5 | 295.6 |
| 5. Kreditoren auf Zeit | 14.1 | 14.4 | 30.1 | 30.5 | 37.6 | 39.5 | 28.8 | 28.7 |
| 6. Spareinlagen | — | — | — | — | — | — | — | — |
| 7. Depositen- und Einlagehefte | 9.1 | 9.4 | 11.9 | 11.9 | 35.9 | 36.6 | 66.9 | 69.2 |
| 8. Kassenobligationen und Kassenscheine . . | 23.6 | 24.1 | 35.8 | 35.4 | 37.6 | 37.3 | 62.0 | 62.8 |
| 9. Obligationen-Anleihen | 11.8 | 11.8 | 10.9 | 10.9 | — | — | — | — |
| 10. Pfandbriefdarlehen | 25.0 | 25.0 | — | — | — | — | — | — |
| 11. Checks und kurzfristige Dispositionen . . | 0.9 | 3.2 | 1.3 | 0.2 | 1.4 | 2.5 | 2.0 | 3.6 |
| 12. Tratten und Akzente | 1.8 | 2.7 | 1.7 | 1.5 | 0.7 | 0.4 | 0.7 | 0.9 |
| 13. Hypotheken auf eigenen Liegenschaften . | — | — | — | — | — | — | — | — |
| 14. Rückstellungen | 23.4 | 23.4 | — | — | — | — | 12.0 | 12.0 |
| 15. Sonstige Passiven | 4.1 | 6.1 | 2.8 | 3.0 | 5.2 | 6.4 | 8.9 | 10.9 |
| 16. Kapital | 25.8 | 25.8 | 20.0 | 20.0 | 33.0 | 33.0 | 40.0 | 40.0 |
| 17. Reserven | 5.5 | 5.5 | 5.4 | 5.4 | 17.2 | 17.2 | 21.9 | 21.9 |
| 18. Bilanzsumme | -174.9 | 186.7 | 156.1 | 165.7 | 330.3 | 328.8 | 642.0 | 652.6 |

| Schweiz. Bankverein | | Schweiz. Kreditanstalt | | Schweiz. Volksbank | | Total | | Positions du bilan |
|-----------------------|---------|------------------------|---------|--------------------|-------|---------|---------|---|
| 1942 | | 1942 | | 1942 | | 1942 | | |
| Mars | Juin | Mars | Juin | Mars | Juin | Mars | Juin | |
| En millions de francs | | | | | | | | |
| 10 | 11 | 12 | 13 | 14 | 15 | 16 | 17 | 18 |
| 213.7 | 130.3 | 152.4 | 120.3 | 51.3 | 34.9 | 624.3 | 456.1 | Actif |
| 5.0 | 5.0 | 4.8 | 7.3 | 3.2 | 2.5 | 19.3 | 20.9 | 1. Caisse, compte de virements et compte de chèques postaux |
| 93.8 | 98.0 | 105.0 | 93.2 | 7.8 | 7.0 | 274.1 | 266.8 | 2. Coupons |
| 37.8 | 38.1 | 61.2 | 54.7 | 3.3 | 2.7 | 152.2 | 145.2 | 3. Avoirs en banque à vue |
| 325.7 | 332.4 | 261.7 | 249.8 | 73.6 | 75.7 | 866.8 | 869.1 | 4. Avoirs en banque à terme |
| 2.7 | 13.0 | 25.4 | 21.6 | — | — | 35.8 | 49.0 | 5. Effets de change |
| 34.2 | 35.5 | 77.9 | 74.8 | 21.2 | 23.3 | 219.7 | 224.0 | 6. Reports et avances à court terme |
| 149.4 | 157.2 | 200.2 | 193.4 | 169.7 | 173.9 | 715.7 | 719.4 | 7. Comptes courants débiteurs en blanc |
| 16.4 | 17.1 | 46.5 | 46.4 | 82.2 | 82.5 | 182.0 | 183.4 | 8. Comptes courants débiteurs gagés |
| 12.4 | 12.9 | 11.6 | 17.5 | 0.2 | 0.2 | 36.6 | 47.7 | 8a. dont garantis par créances hypothécaires |
| 74.8 | 71.7 | 53.0 | 56.4 | 32.4 | 32.7 | 246.7 | 245.8 | 9. Avances et prêts à terme fixe en blanc |
| 33.4 | 33.2 | 40.1 | 42.7 | 21.4 | 21.3 | 116.4 | 118.7 | 10. Avances et prêts à terme fixe gagés |
| 90.9 | 90.6 | 3.3 | 3.2 | 14.9 | 17.3 | 135.7 | 136.4 | 10a. dont garantis par hypothèque |
| 2.4 | 3.1 | 25.7 | 28.0 | 234.4 | 236.2 | 335.1 | 340.8 | 11. Avances en compte courant et prêts à des corporations de droit public |
| 293.1 | 325.1 | 163.0 | 227.5 | 22.6 | 35.4 | 664.7 | 821.6 | 12. Placements hypothécaires |
| 7.9 | 5.9 | 21.6 | 21.9 | 1.7 | 3.1 | 40.0 | 37.6 | 13. Titres et participations permanentes |
| 13.3 | 13.3 | 11.5 | 11.5 | 22.5 | 22.5 | 76.3 | 76.3 | 14. Participations syndicales |
| 5.2 | 5.2 | — | — | 19.5 | 17.7 | 27.9 | 26.1 | 15. Immeubles à l'usage de la banque |
| — | — | — | — | — | — | 43.6 | 43.3 | 16. Autres immeubles |
| — | — | 5.7 | 10.0 | 3.2 | 6.5 | 16.6 | 27.7 | 17. Actifs affectés par des restrictions de transfert |
| — | — | — | — | — | — | — | — | 18. Autres postes de l'actif |
| 1 362.3 | 1 337.3 | 1 184.0 | 1 191.1 | 681.5 | 691.6 | 4 531.1 | 4 553.8 | 19. Capital non versé |
| 161.0 | 144.9 | 131.3 | 129.0 | 11.9 | 10.0 | 436.4 | 422.9 | 20. Total du bilan |
| 0.9 | 0.9 | 11.3 | 9.8 | 0.6 | 0.5 | 16.0 | 14.4 | Passif |
| — | — | — | — | — | — | — | 0.1 | 1. Engagements en banque à vue |
| 711.4 | 702.3 | 558.8 | 552.4 | 122.0 | 119.8 | 1 883.8 | 1 872.9 | 2. Engagements en banque à terme |
| 63.9 | 64.4 | 45.3 | 55.5 | 45.0 | 49.2 | 264.8 | 282.2 | 3. Engagements dérivant d'opérations de report |
| — | — | — | — | 163.5 | 165.8 | 163.5 | 165.8 | 4. Comptes de chèques et comptes créanciers à vue |
| 80.4 | 82.2 | 72.2 | 73.4 | 41.0 | 40.8 | 317.4 | 323.5 | 5. Créances à terme |
| 125.4 | 122.8 | 141.5 | 146.3 | 158.6 | 158.7 | 584.5 | 587.4 | 6. Dépôts d'épargne |
| — | — | — | — | — | — | 22.7 | 22.7 | 7. Livrets de dépôts |
| — | — | — | — | 25.0 | 25.0 | 50.0 | 50.0 | 8. Obligations et bons de caisse |
| 4.6 | 4.7 | 3.3 | 3.0 | 0.3 | 0.3 | 13.8 | 17.5 | 9. Emprunts par obligations |
| 0.7 | 0.5 | 12.5 | 8.7 | — | — | 18.1 | 14.7 | 10. Emprunts auprès de centrales d'émission de lettres de gage |
| — | — | — | — | 0.8 | 0.9 | 0.8 | 0.9 | 11. Chèques et dispositions à court terme |
| — | — | — | — | — | — | 35.4 | 35.4 | 12. Traites et acceptations |
| 18.7 | 19.3 | 15.9 | 21.1 | 10.9 | 18.7 | 66.5 | 85.5 | 13. Dettes hypothécaires sur immeubles appartenant à la banque |
| 160.0 | 160.0 | 150.0 | 150.0 | 92.0 | 92.0 | 520.8 | 520.8 | 14. Provisions |
| 35.3 | 35.3 | 41.9 | 41.9 | 9.9 | 9.9 | 137.1 | 137.1 | 15. Autres postes du passif |
| 1 362.3 | 1 337.3 | 1 184.0 | 1 191.1 | 681.5 | 691.6 | 4 531.1 | 4 553.8 | 16. Capital |
| — | — | — | — | — | — | — | — | 17. Réserves |
| — | — | — | — | — | — | — | — | 18. Total du bilan |

Hauptzahlen der Ausweise zentraler Notenbanken — Principaux chiffres des situations des banques centrales d'émission

| Bank von Frankreich <i>Banque de France</i> | Encaisse or ¹⁾ | Disponibilités à vue et effets sur l'étranger | Effets sur la France | Avances sur or et titres Avances à 30 jours sur effets publ. à 2 ans | Bons du Trésor négociables et Bons de la Caisse autonome d'amort. Prêts sans intérêts à l'Etat | Avances provisoires sans intérêts à l'Etat | | Billets au porteur en circulation | Comptes courants créditeurs | | Couverture | | Taux d'es-compte |
|---|---------------------------|---|----------------------|--|--|--|------------------------------|-----------------------------------|-----------------------------|--|-----------------------------|---------------|------------------|
| | | | | | | Total | dont pour frais d'occupation | | Total | dont avoir de l'administration centr. des Reichskreditk. | Col. 2:9 | Col. 2:9 + 10 | |
| In Millionen französischen Franken — En millions de francs français | | | | | | | | | | | In Prozenten — En pour-cent | | |
| 1 | 2 | 3 | 4 | 5 | 6 | 7 | 8 | 9 | 10 | 11 | 12 | 13 | 14 |
| Fin . . . 1937 | 58 933 | 911 | 10 718 | 4 456 | 8 780 | 31 909 | — | 93 837 | 22 787 | — | 62.80 | 50.58 | 3 |
| „ . . . 1938 | 87 265 | 821 | 11 568 | 4 055 | 15 530 | 20 627 | — | 110 935 | 30 657 | — | 78.66 | 61.68 | 2 |
| „ . . . 1939 | 97 267 | 112 | 13 312 | 3 656 | 15 455 | 34 673 | — | 151 322 | 16 665 | — | 64.27 | 57.90 | 2 |
| „ . . . 1940 | 84 616 | 42 | 12 109 | 4 687 | 45 392 | 136 217 | 72 317 | 218 383 | 69 587 | 41 400 | 38.74 | 29.88 | 2 |
| 27 Nov. 1941 | 84 598 | 37 | 11 704 | 3 794 | 45 303 | 198 468 | 129 568 | 260 772 | 86 875 | 61 073 | 32.44 | 24.88 | 1 3/4 |
| 31 Déc. „ | 84 598 | 38 | 11 341 | 3 907 | 45 303 | 212 007 | 142 507 | 270 144 | 91 369 | 64 580 | 31.81 | 23.40 | 1 3/4 |
| 29 Janv. 1942 | 84 598 | 38 | 11 692 | 3 751 | 45 249 | 214 262 | 149 562 | 273 281 | 88 796 | 59 649 | 30.95 | 23.96 | 1 3/4 |
| 26 Févr. „ | 84 598 | 38 | 12 403 | 3 536 | 45 245 | 217 154 | 149 754 | 278 392 | 87 662 | 59 203 | 30.88 | 23.11 | 1 3/4 |
| 26 Mars „ | 84 598 | 38 | 11 517 | 3 418 | 45 245 | 223 386 | 156 386 | 282 848 | 87 499 | 56 396 | 29.90 | 22.84 | 1 3/4 |
| 30 Avril „ | 84 598 | 38 | 11 999 | 3 625 | 45 245 | 231 197 | 162 898 | 291 654 | 89 398 | 59 668 | 29.00 | 22.20 | 1 3/4 |
| 28 Mai „ | 84 598 | 38 | 11 746 | 3 124 | 45 245 | 235 180 | 168 930 | 296 903 | 85 817 | 54 410 | 28.49 | 22.10 | 1 3/4 |
| 25 Juin „ | 84 598 | 38 | 11 463 | 3 133 | 45 245 | 237 888 | 174 938 | 304 379 | 79 586 | 48 093 | 27.79 | 22.08 | 1 3/4 |
| 16 Juillet „ | 84 598 | 38 | 11 080 | 3 471 | 45 245 | 242 675 | 180 825 | 311 359 | 78 085 | 45 684 | 27.17 | 21.72 | 1 3/4 |

¹⁾ L'encaisse-or est évaluée, à partir du 29 février 1940, sur la base de 23.34 milligrammes (contre 27.5 dès le 12 novembre 1938) d'or 900/1000 par franc (1 kg or fin = 47 605,44 francs contre 40 404,04 francs).

| Belgische Nationalbank <i>Banque Nationale de Belgique</i> | Or ²⁾ | Devises étrangères et valeurs-or | Reichskredit-kasse | Monnaies et billets étrangers | Portefeuille effets sur la Belgique et valeurs or sur l'étranger | Avances sur fonds publics belges | Créances sur l'Etat et sur les collectivités publiques | Fonds publics | Billets de banque en circulation | Office des chèques postaux | Comptes courants | Couverture | | Taux d'es-compte |
|--|------------------|----------------------------------|--------------------|-------------------------------|--|----------------------------------|--|---------------|----------------------------------|----------------------------|------------------|---------------------------|-------|------------------|
| | | | | | | | | | | | | Col. 2 + 3 : 10 + 11 + 12 | 13 | |
| In Millionen belgischen Franken — En millions de francs belges | | | | | | | | | | | | In ‰ — En ‰/o | | |
| 1 | 2 | 3 | 4 | 5 | 6 | 7 | 8 | 9 | 10 | 11 | 12 | 13 | 14 | |
| Fin . . . 1937 | 17 625 | — | — | — | 6 480 | 160 | 760 | 1 150 | 21 540 | — | 3 905 | 69.26 | 2 | |
| „ . . . 1938 | 17 140 | 4 610 | — | — | 1 070 | 205 | 720 | 1 155 | 21 990 | — | 2 770 | 87.76 | 2 1/2 | |
| „ . . . 1939 | 17 970 | 3 155 | — | — | 4 885 | 1 140 | 710 | 1 470 | 27 995 | — | 1 100 | 72.60 | 2 1/2 | |
| „ . . . 1940 | 21 655 | 57 | 1 113 | — | 961 | 206 | 8 134 | 1 819 | 34 478 | — | 1 385 | 60.88 | 2 | |
| „ . . . 1941 | 21 657 | 7 923 | 3 704 | 840 | 909 | — | 17 250 | 2 417 | 48 466 | 3 749 | 2 262 | 54.29 | 2 | |
| 31 Juillet . 1941 | 21 655 | 2 823 | 3 845 | 878 | 573 | — | 15 457 | 1 876 | 41 484 | 3 530 | 1 917 | 52.15 | 2 | |
| 29 Janvier . 1942 | 21 657 | 8 509 | 3 783 | 814 | 892 | — | 18 062 | 2 250 | 49 334 | 3 733 | 2 633 | 54.15 | 2 | |
| 26 Février „ | 21 657 | 9 111 | 3 605 | 819 | 833 | — | 20 259 | 2 003 | 50 595 | 3 794 | 3 621 | 53.03 | 2 | |
| 26 Mars „ | 21 660 | 10 112 | 3 718 | 879 | 819 | — | 20 313 | 1 996 | 51 940 | 3 801 | 3 469 | 53.66 | 2 | |
| 30 Avril „ | 21 660 | 11 521 | 3 830 | 1 009 | 795 | — | 21 116 | 1 713 | 53 623 | 3 979 | 3 748 | 54.08 | 2 | |
| 28 Mai „ | 21 662 | 12 152 | 3 795 | 1 194 | 442 | — | 21 425 | 1 647 | 54 593 | 3 867 | 3 560 | 54.52 | 2 | |
| 24 Juin „ | 21 670 | 13 299 | 3 838 | 1 434 | 486 | — | 20 510 | 2 021 | 55 806 | 3 903 | 3 257 | 55.58 | 2 | |
| 30 Juillet „ | 21 677 | 15 154 | 3 942 | 2 325 | 334 | — | 20 972 | 2 100 | 58 476 | 3 937 | 3 791 | 55.68 | 2 | |
| 6 Août „ | 21 677 | 15 532 | 3 634 | 2 371 | 275 | — | 21 403 | 2 077 | 59 219 | 3 889 | 3 526 | 55.84 | 2 | |

¹⁾ Dès janvier 1941 situations réunies de la Banque Nationale de Belgique et de la Banque d'Emission à Bruxelles.

²⁾ L'encaisse-or est évaluée jusqu'au 1er avril 1936 sur la base de 1 kg or fin = 6 373,15 B; dès lors, 1 kg or fin = 6 638,70 B.

| Bank von Italien ¹⁾ <i>Banca d'Italia¹⁾</i> | Oro in cassa ²⁾ | Crediti su l'estero | Porta-foglio su piazze italiane | Anticipazioni | Circolazione dei biglietti | Vaglia cambiari e assegni della Banca Depositi in conto corrente | Riserva | | | Saggio dello sconto |
|--|----------------------------|---------------------|---------------------------------|---------------|----------------------------|--|-----------------------------|----------------|--|---------------------|
| | | | | | | | Col. 2 : 6 | Col. 2 + 3 : 6 | Col. 2 + 3 : 6 + 7 (Riserva min. 40 ‰/o) ³⁾ | |
| In Millionen Lire — En millions de Lires | | | | | | | In Prozenten — En pour-cent | | | |
| 1 | 2 | 3 | 4 | 5 | 6 | 7 | 8 | 9 | 10 | 11 |
| Fin . . . 1935 | 3 027 | 367 | 4 898 | 4 090 | 15 456 | 1 090 | 19.88 | 21.95 | 20.51 | 5 |
| „ . . . 1936 | 3 959 | 63 | 1 267 | 1 599 | 16 525 | 1 431 | 23.95 | 24.88 | 22.89 | 4 1/2 |
| „ . . . 1937 | 3 996 | 32 | 2 544 | 4 508 | 17 468 | 1 465 | 22.87 | 23.05 | 21.87 | 4 1/2 |
| „ . . . 1938 | 3 674 | 152 | 3 704 | 3 687 | 18 955 | 1 721 | 19.88 | 20.98 | 19.28 | 4 1/2 |
| „ . . . 1939 | 2 738 | 393 | 4 833 | 2 991 | 24 432 | 2 486 | 7.28 | 12.81 | 11.62 | 4 1/2 |
| „ . . . 1940 | 2 282 | — | 4 833 | 3 442 | 31 306 | 5 239 | 7.28 | 7.28 | 6.24 | 4 1/2 |
| „ . . . 1941 | — | — | 5 525 | 5 796 | — | — | — | — | — | 4 1/2 |

¹⁾ Veröffentlichung der Ausweise auf Grund des kgl. Dekrets vom 28. Oktober 1935 sistiert — La publication de la situation est suspendue en vertu du décret royal du 28 octobre 1935.

²⁾ Vom 5. Oktober 1936 an, 1 kg Feingold = L. 21 381,23; vorher L. 12 627,86. — Dès le 5 octobre 1936 1 kg d'or fin = L. 21 381,23; auparavant L. 12 627,86.

³⁾ Durch Dekret vom 21. Juli 1935 ist die Vorschrift der 40%igen Golddeckung einstweilen ausser Kraft gesetzt — Selon décret du 21 juillet 1935, la prescription fixant le minimum de la couverture-or à 40% est déclarée temporairement hors vigueur.

Hauptzahlen der Ausweise zentraler Notenbanken — Principaux chiffres des situations des banques centrales d'émission

63

| Niederländische Bank <i>Banque néerlandaise</i> | Gold 1) | Silver etc. | Foreign bills | Domestic bills, promissory notes etc. | | Loans and advances in current account | Advances to the Government | Notes in circulation | Balances in current account (incl. bank post bills) | Reserves | | Discount rate |
|--|------------|-------------|---------------|--|----------------------------|---------------------------------------|----------------------------|----------------------|---|------------|-----------------------------------|---------------|
| | | | | total | thereof Treasury papers 2) | | | | | Col. 2 : 9 | 2+3 : 9 + 10 (Lowest reserve 40%) | |
| | | | | In Millionen Gulden — En millions de Florins | | | | | | | | |
| 1 | 2 | 3 | 4 | 5 | 6 | 7 | 8 | 9 | 10 | 11 | 12 | 13 |
| Fin . . . 1937 | 1 365.8 | 16.7 | 5.1 | 23.4 | — | 194.9 | — | 868.4 | 755.3 | 157.28 | 85.14 | 2 |
| „ . . . 1938 | 1 461.2 | 27.3 | 3.6 | 8.9 | — | 308.5 | — | 991.5 | 838.4 | 147.37 | 81.34 | 2 |
| „ . . . 1939 | 1 013.6 | 10.8 | 1.6 | 77.3 | 68.0 | 228.4 | 15.0 | 1 152.4 | 229.7 | 87.94 | 74.11 | 3 |
| „ . . . 1940 | 1 102.2 | 18.1 | 15.4 | 252.6 | 246.0 | 204.0 | 15.0 | 1 551.8 | 175.1 | 71.02 | 64.87 | 3 |
| „ . . . 1941 | 1 025.8 | 7.8 | 929.9 | 3.1 | 3.0 | 165.1 | 15.0 | 2 116.0 | 182.2 | 48.47 | 44.37 | 2 1/2 |
| 28 Juillet 1941 | 1 022.6 | 12.2 | 396.9 | 44.6 | 38.0 | 170.4 | 14.2 | 1 705.0 | 173.3 | 59.97 | 55.09 | 2 1/2 |
| 26 Janvier 1942 | 1 026.3 | 7.9 | 1 011.6 | 0.1 | — | 151.3 | 2.2 | 2 094.3 | 251.2 | 49.00 | 44.09 | 2 1/2 |
| 23 Février „ | 1 026.2 | 7.9 | 1 082.3 | 0.1 | — | 147.4 | — | 2 138.9 | 277.1 | 47.97 | 42.80 | 2 1/2 |
| 30 Mars „ | 1 026.1 | 7.9 | 1 127.7 | 1.3 | — | 194.5 | — | 2 217.4 | 294.5 | 46.27 | 41.16 | 2 1/2 |
| 27 Avril „ | 958.4 | 7.9 | 934.0 | 210.0 | 209.0 | 152.7 | 15.0 | 2 251.2 | 197.9 | 42.57 | 39.45 | 2 1/2 |
| 26 Mai „ | 950.8 | 8.0 | 1 035.7 | 184.0 | 184.0 | 149.7 | 15.0 | 2 310.8 | 189.5 | 41.14 | 38.35 | 2 1/2 |
| 29 Juin „ | 943.2 | 7.5 | 1 109.1 | 186.0 | 186.0 | 151.4 | 0.5 | 2 393.0 | 159.7 | 39.41 | 37.24 | 2 1/2 |
| 27 Juillet „ | 938.9 | 6.2 | 1 179.4 | 151.0 | 151.0 | 146.5 | 15.0 | 2 451.2 | 148.2 | 38.30 | 36.35 | 2 1/2 |
| 3 Août „ | 931.3 | 6.2 | 1 186.9 | 233.0 | 233.0 | 146.8 | 15.0 | 2 499.4 | 167.9 | 37.26 | 35.14 | 2 1/2 |

1) L'encassee-or est évaluée, à partir du 31 mars 1940, sur la base de 1 kg d'or fin = 2009 Fl.

2) Directly placed with the Bank.

| Bank von England <i>Bank of England</i> | Issue Department | | | Banking Department | | | | Reserves Col. 5 : 8 | Discount rate |
|--|---|-----------------|----------------------|-----------------------------|-----------------------|------------------|--------------------------------|---------------------|---------------|
| | Gold Coin and Bullion 1) | Fiduciary Issue | Notes in circulation | Notes, Gold and Silver Coin | Government Securities | Other Securities | Public Deposits Other Deposits | | |
| | In Millionen Pfund — En millions de livres sterling | | | | | | | | |
| 1 | 2 | 3 | 4 | 5 | 6 | 7 | 8 | 9 | 10 |
| Fin . . . 1937 | 326.4 | 220.0 | 505.3 | 41.9 | 114.6 | 30.1 | 168.6 | 24.85 | 2 |
| „ . . . 1938 | 326.4 | 230.0 | 504.7 | 52.5 | 69.2 | 50.0 | 153.7 | 34.15 | 2 |
| „ . . . 1939 | 0.2 | 580.0 | 554.6 | 26.6 | 151.5 | 28.9 | 189.1 | 14.06 | 2 |
| „ . . . 1940 | 0.2 | 630.0 | 616.9 | 14.2 | 178.5 | 20.6 | 199.5 | 7.12 | 2 |
| „ . . . 1941 | 0.2 | 780.0 | 751.2 | 29.4 | 165.1 | 23.2 | 202.8 | 14.49 | 2 |
| 30 Juillet . . 1941 | 0.2 | 680.0 | 658.4 | 23.5 | 158.8 | 23.0 | 193.9 | 12.11 | 2 |
| 28 Janvier . 1942 | 0.2 | 780.0 | 742.4 | 38.2 | 156.9 | 27.7 | 213.0 | 17.98 | 2 |
| 25 Février „ | 0.2 | 780.0 | 749.6 | 31.0 | 161.3 | 21.5 | 200.0 | 15.50 | 2 |
| 25 Mars „ | 0.2 | 780.0 | 755.1 | 25.6 | 182.4 | 22.4 | 217.5 | 11.77 | 2 |
| 29 Avril „ | 0.2 | 830.0 | 771.2 | 59.8 | 111.2 | 27.1 | 188.0 | 31.80 | 2 |
| 28 Mai „ | 0.2 | 830.0 | 788.6 | . | 150.0 | 20.5 | 194.4 | . | 2 |
| 24 Juin „ | 0.2 | 830.0 | 796.0 | . | 145.1 | 20.6 | 188.9 | . | 2 |
| 29 Juillet „ | 0.2 | 880.0 | 824.1 | . | 118.9 | 28.0 | 193.4 | . | 2 |
| 12 Août „ | 0.2 | 880.0 | 834.5 | . | 136.0 | 19.7 | 192.3 | . | 2 |

1) Am 6. September 1939 wurde der gesamte Goldbestand der Bank von England an den englischen Währungsausgleichsfonds übertragen.

| Deutsche Reichsbank | Deckungsbestand an Gold und Devisen | Bestand an Wechseln und Schecks sowie an Schatzwechseln des Reiches | Bestand an Lombardforderungen | Bestand an deckungsfähigen Wertpapieren | Sonstige Aktiven | Betrag der umlaufenden Noten | Sonstige fällige Verbindlichkeiten | Deckung | | Diskontsatz |
|---------------------|-------------------------------------|---|-------------------------------|---|------------------|------------------------------|------------------------------------|--|-------|-------------|
| | | | | | | | | Col. 2 : 7 | | |
| | | | | | | | | In Millionen Reichsmark — En millions de Reichsmarks | | |
| 1 | 2 | 3 | 4 | 5 | 6 | 7 | 8 | 9 | 10 | |
| Fin . . . 1937 | 77 | 6 132 | 60 | 106 | 750 | 5 493 | 1 059 | 1.88 | 4 | |
| „ . . . 1938 | 77 | 8 244 | 45 | 557 | 1 505 | 8 223 | 1 527 | 0.92 | 4 | |
| „ . . . 1939 | 78 | 11 392 | 30 | 804 | 2 033 | 11 798 | 2 018 | 0.65 | 4 | |
| „ . . . 1940 | 78 | 15 419 | 38 | 32 | 1 726 | 14 033 | 2 561 | 0.55 | 3 1/2 | |
| 31 Juillet . . 1941 | 78 | 16 754 | 27 | 12 | 1 877 | 16 031 | 2 243 | 0.48 | 3 1/2 | |
| 30 Sept. „ | 77 | 18 016 | 25 | 24 | 1 866 | 16 918 | 2 511 | 0.45 | 3 1/2 | |
| 31 Octobre „ | 77 | 18 456 | 26 | 20 | 1 986 | 17 432 | 2 470 | 0.44 | 3 1/2 | |
| 30 Novembre „ | 77 | 18 899 | 24 | 58 | 2 011 | 17 793 | 2 493 | 0.48 | 3 1/2 | |
| 31 Décembre „ | 77 | 21 656 | 32 | 107 | 2 085 | 19 325 | 3 649 | 0.39 | 3 1/2 | |
| 28 Janvier . 1942 | 77 | 20 884 | 28 | 151 | 996 | 18 987 | 2 417 | 0.40 | 3 1/2 | |
| 28 Février „ | 77 | 21 458 | 23 | 144 | 949 | 19 443 | 2 426 | 0.39 | 3 1/2 | |
| 31 Mars „ | 77 | 21 673 | 23 | 72 | 1 269 | 19 774 | 2 762 | 0.39 | 3 1/2 | |
| 30 Avril „ | 77 | 21 529 | 19 | 17 | 1 729 | 20 047 | 2 701 | 0.38 | 3 1/2 | |
| 30 Mai „ | 77 | 22 093 | 18 | 16 | 1 912 | 20 548 | 2 840 | 0.37 | 3 1/2 | |
| 30 Juin „ | 77 | 22 848 | 21 | 18 | 1 754 | 20 954 | 2 990 | 0.36 | 3 1/2 | |
| 31 Juillet „ | 77 | 23 114 | 17 | 21 | 1 758 | 21 344 | 2 804 | 0.36 | 3 1/2 | |
| 7 Août „ | 77 | 23 128 | 15 | 19 | 1 354 | 21 065 | 2 688 | 0.36 | 3 1/2 | |

Hauptzahlen der Ausweise zentraler Notenbanken — Principaux chiffres des situations des banques centrales d'émission

| Nationalbank für Böhmen und Mähren 1) <i>Banque Nationale de Bohême et Moravie</i> 1) | Réserves or 2) | Disponi- bilité à l'étranger et billets de banque étrangers | Lettres de change es- comptées Titres es- comptés | Avances sur titres | Actifs divers | Billets de banque en cir- culation | Solde créditeur des comptes de vire- ments et autres dépôts à vue | Couverture | | Taux d'es- compte |
|--|----------------------|--|---|--------------------------|------------------|---|---|-----------------------------|-------------------------|-------------------------|
| | | | | | | | | Col. 2 : 7 | Col. 2 : 7 + 8 3) | |
| | | | | | | | | In Prozenten — En pour-cent | | |
| In Millionen Kronen — En millions de Couronnes | | | | | | | | In Prozenten — En pour-cent | | |
| 1 | 2 | 3 | 4 | 5 | 6 | 7 | 8 | 9 | 10 | 11 |
| Fin 1937 | 2 626 | 479 | 1 351 | 1 284 | 1 154 | 6 902 | 292 | 38.05 | 36.50 | 3 |
| „ 1938 | 2 695 | 1 248 | 2 741 | 808 | 1 045 | 6 950 | 656 | 33.95 | 33.75 | 3 |
| „ 1939 | 1 602 | 799 | 900 | 995 | 3 791 | 6 345 | 1 054 | 25.25 | 29.44 | 3 |
| „ 1940 | 1 447 | 785 | 24 | 0.3 | 7 816 | 6 453 | 1 560 | 22.42 | 25.65 | 3 1/2 |
| „ 1941 | 1 513 | 787 | 840 | — | 12 957 | 9 398 | 2 800 | 16.09 | 27.64 | 3 1/2 |
| 31 Juillet . 1941 | 1 505 | 793 | 840 | 0.3 | 9 917 | 7 151 | 3 319 | 21.08 | 26.96 | 3 1/2 |
| 31 Janvier . 1942 | 1 513 | 786 | 840 | 0.9 | 12 317 | 9 154 | 2 896 | 16.61 | 29.01 | 3 1/2 |
| 28 Février „ | 1 513 | 777 | 840 | — | 12 358 | 9 416 | 2 843 | 16.07 | 28.15 | 3 1/2 |
| 31 Mars „ | 1 514 | 778 | 840 | — | 12 735 | 9 755 | 2 943 | 15.51 | 27.98 | 3 1/2 |
| 30 Avril „ | 1 514 | 779 | 917 | — | 13 330 | 9 917 | 3 449 | 15.26 | 27.61 | 3 1/2 |
| 31 Mai „ | 1 514 | 780 | 917 | — | 14 097 | 10 210 | 3 778 | 14.82 | 27.80 | 3 1/2 |
| 30 Juin „ | 1 514 | 776 | 917 | — | 14 207 | 10 409 | 3 679 | 14.54 | 27.75 | 3 1/2 |
| 31 Juillet „ | — | — | — | — | — | — | — | — | — | — |

1) Avant le 7 avril 1939, Banque Nationale de Tchécoslovaquie.

2) Jusqu'au 8 octobre 1936 1 kg or fin = 26 917,90 K; du 9 octobre 1936 au 30 septembre 1940 1 kg or fin = 31 046,26 K; dès le 1^{er} octobre 1940 1 kg or fin = 27 900 K.

3) A déduire le montant des billets émis à titre de monnaies divisionnaires et les billets d'Etat de 100 K figurant à l'encaisse de la banque.

| Ungarische Nationalbank <i>Banque nationale de Hongrie</i> | Gold- münzen, Gold in Barren auslän- dische und Handels- münzen | In den Barschatz ein- rechen- bare Devisen und Valuten | Eskon- tirtete Wechsel, Warrants und Effekten | Dar- lehen gegen Hand- pfand | dem Aus- land in Pengö ge- währ- te Vor- lage | Schuld des Staa- tes | Andere Aktiva | Noten- umlauf | Giroguthaben, Depots und sofort fällige sonstige Verbindlichkeiten | | Deckung | | | Dis- konto- satz |
|--|--|---|--|--|--|-------------------------------|------------------|------------------|---|---------------------------------|-----------------------------|---------|---|------------------------|
| | | | | | | | | | Total | davon Staatliche Guthaben | Col. | Col. | Col. | |
| | | | | | | | | | | | 2 : 9 | 2+3 : 9 | 2+3 : 9+10 ÷ 7 (Minimal- deckung 24 9/10) | |
| In Millionen Pengö — En millions de Pengö | | | | | | | | | | | In Prozenten — En pour-cent | | | |
| 1 | 2 | 3 | 4 | 5 | 6 | 7 | 8 | 9 | 10 | 11 | 12 | 13 | 14 | 15 |
| Fin . 1937 | 84 | 59 | 450 | 17 | — | 115 | 262 | 466 | 246 | 203 | 18.03 | 30.58 | 23.90 | 4 |
| „ . 1938 | 124 | 97 | 511 | 14 | — | 268 | 273 | 863 | 196 | 141 | 14.36 | 25.55 | 25.41 | 4 |
| „ . 1939 | 124 | 77 | 585 | 43 | — | 312 | 329 | 975 | 186 | 100 | 12.72 | 20.65 | 21.34 | 4 |
| „ . 1940 | 124 | 34 | 710 | 51 | — | 570 | 338 | 1 387 | 160 | 84 | 8.94 | 11.48 | 11.90 | 3 |
| „ . 1941 | 100 | 17 | 1 196 | 44 | 140 | 790 | 481 | 1 984 | 472 | 372 | 5.04 | 5.92 | 5.23 | 3 |
| 31 Juill. 1941 | 124 | 20 | 887 | 41 | — | 803 | 441 | 1 773 | 251 | 197 | 6.99 | 8.14 | 7.96 | 3 |
| 28 Févr. 1942 | 100 | 19 | 1 024 | 36 | 258 | 760 | 372 | 1 975 | 376 | 323 | 5.06 | 6.00 | 5.54 | 3 |
| 31 Mars „ | 100 | 18 | 1 117 | 36 | 267 | 760 | 412 | 1 999 | 380 | 316 | 5.00 | 5.89 | 5.43 | 3 |
| 30 Avril „ | 100 | 15 | 1 166 | 36 | 276 | 760 | 443 | 2 083 | 345 | 265 | 4.80 | 5.53 | 5.19 | 3 |
| 30 Mai „ | 100 | 15 | 1 210 | 35 | 343 | 760 | 448 | 2 129 | 383 | 292 | 4.70 | 5.42 | 5.01 | 3 |
| 30 Juin „ | 100 | 13 | 1 205 | 35 | 404 | 760 | 514 | 2 176 | 400 | 325 | 4.59 | 5.21 | 4.79 | 3 |
| 31 Juillet „ | 100 | 7 | 1 282 | 34 | 430 | 760 | 498 | 2 254 | 377 | 317 | 4.44 | 4.76 | 4.43 | 3 |
| 7 Août „ | 100 | 5 | 1 308 | 33 | 423 | 761 | 498 | 2 252 | 388 | 327 | 4.41 | 4.65 | 4.31 | 3 |

| Dänische Nationalbank <i>Banque nationale de Danemark</i> | En- caisse or | Correspon- dants à l'étranger Effets sur l'étranger et mon- naies étrangères | Com- ptes de clearing avec l'étran- ger | Ef- fets sur le Dane- mark | Avan- ces sur obli- gations fon- cières et titres | Avan- ces contre garantie de l'Etat Minis- tère des finances | Com- pte de ré- gle- ment de l'Etat | Com- tes cour- rants | Porte- feuille d'ac- tions et d'obli- gations | Débi- teurs di- vers | Billets de banque en cir- culation | Dépôts à vue Comptes courants | Mini- stère des finances | Cou- ver- ture Col. 2 : 12 | Taux d'es- compte | | | | | | | | | | | | |
|---|---------------------|---|---|--|--|--|---|-------------------------------|---|-------------------------------|--|--|-----------------------------------|-------------------------------------|-------------------------|--|---|---|---|---|---|---|---|---|----|----|-------------|
| | | | | | | | | | | | | | | | | In Millionen Kronen — En millions de couronnes | | | | | | | | | | | In % - En % |
| | | | | | | | | | | | | | | | | 1 | 2 | 3 | 4 | 5 | 6 | 7 | 8 | 9 | 10 | 11 | 12 |
| Fin . . 1937 | 118 | 72 | — | 23 | 48 | 110 | — | 91 | 75 | 4 | 417 | 112 | — | 28.29 | 4 | | | | | | | | | | | | |
| „ . . 1938 | 118 | 112 | — | 22 | 35 | 76 | — | 121 | 152 | 55 | 441 | 142 | — | 26.75 | 3 1/2—4 | | | | | | | | | | | | |
| „ . . 1939 | 117 | 7 | — | 26 | 52 | 162 | — | 281 | 208 | 47 | 600 | 134 | — | 19.54 | 5—5 1/2 | | | | | | | | | | | | |
| „ . . 1940 | 115 | 11 | 412 | 10 | 23 | 18 | — | 47 | 157 | 466 | 741 | 350 | — | 15.45 | 3 1/2—4 | | | | | | | | | | | | |
| „ . . 1941 | 98 | 27 | 849 | 8 | 12 | 15 | — | 15 | 141 | 907 | 842 | 882 | 148 | 11.60 | 3 1/2—4 | | | | | | | | | | | | |
| 31 Juill. 1941 | 100 | 30 | 639 | 8 | 15 | 17 | — | 13 | 142 | 718 | 736 | 733 | 54 | 13.61 | 3 1/2—4 | | | | | | | | | | | | |
| 31 Janv. 1942 | 98 | 28 | 808 | 7 | 11 | 15 | 125 | 16 | 111 | 868 | 798 | 920 | 189 | 12.28 | 3 1/2—4 | | | | | | | | | | | | |
| 28 Févr. „ | 98 | 26 | 861 | 6 | 10 | 14 | 125 | 15 | 77 | 880 | 802 | 984 | 150 | 12.18 | 3 1/2—4 | | | | | | | | | | | | |
| 31 Mars „ | 98 | 26 | 910 | 6 | 9 | 10 | 125 | 17 | 53 | 914 | 815 | 1 016 | 156 | 11.93 | 3 1/2—4 | | | | | | | | | | | | |
| 30 Avril „ | 98 | 20 | 957 | 5 | 9 | 10 | 125 | 17 | 45 | 947 | 835 | 1 093 | 114 | 11.69 | 3 1/2—4 | | | | | | | | | | | | |
| 30 Mai „ | 98 | 17 | 966 | 6 | 9 | 10 | 125 | 29 | 35 | 997 | 830 | 1 197 | 71 | 11.76 | 3 1/2—4 | | | | | | | | | | | | |
| 30 Juin „ | 98 | 17 | 988 | 6 | 8 | 9 | 125 | 35 | 36 | 1036 | 844 | 1 172 | 144 | 11.55 | 3 1/2—4 | | | | | | | | | | | | |
| 31 Juillet „ | 98 | 16 | 1 022 | 7 | 8 | 9 | 125 | 31 | 32 | 1077 | 839 | 1 047 | 332 | 11.62 | 3 1/2—4 | | | | | | | | | | | | |

| Schwedische Reichsbank <i>Banque de Suède</i> | Encaisse or | Comptes courants à l'étranger Titres d'Etats étrangers Effets payables à l'étranger | Titres d'Etat suédois autres titres suédois effets payables en Suède prêts et avances en compte courant | Billets en circulation | Comptes courants ¹⁾ | | Couverture Col. 2 : 5 | Taux d'es-compte |
|--|-------------|---|--|------------------------|---|-----------------------|-----------------------------|------------------|
| | | | | | Total | dont avoirs de l'Etat | | |
| | | | | | Millionen Kronen — En millions de Couronnes | | | |
| 1 | 2 | 3 | 4 | 5 | 6 | 7 | 8 | 9 |
| Fin . . . 1937 | 538.7 | 1 045.2 | 44.3 | 980.1 | 812.8 | 311 | 48.01 | 2-2½ |
| " . . . 1938 | 707.2 | 834.2 | 152.0 | 1 060.7 | 933.0 | 418 | 55.75 | 2-2½ |
| " . . . 1939 | 678.5 | 324.5 | 641.7 | 1 422.2 | 447.6 | 267 | 41.48 | 2½-3 |
| " . . . 1940 | 352.6 | 749.8 | 738.6 | 1 481.8 | 435.7 | 107 | 23.79 | 3-3½ |
| 31 Juillet . 1941 | 417.3 | 857.7 | 706.9 | 1 440.4 | 737.1 | 53 | 28.97 | 2½-3 |
| 30 Novembre " | 432.8 | 875.4 | 858.5 | 1 551.4 | 842.4 | 179 | 27.90 | 2½-3 |
| 31 Décembre " | 492.3 | 760.3 | 809.8 | 1 699.7 | 587.0 | 164 | 28.96 | 2½-3 |
| 31 Janvier . 1942 | 497.0 | 760.2 | 843.0 | 1 606.6 | 896.8 | 500 | 30.93 | 2½-3 |
| 28 Février . " | 553.0 | 693.1 | 895.4 | 1 598.0 | 941.7 | 649 | 34.61 | 2½-3 |
| 31 Mars . . " | 610.0 | 632.0 | 918.4 | 1 649.3 | 1 042.8 | 406 | 36.98 | 2½-3 |
| 30 Avril . . " | 616.3 | 620.3 | 912.9 | 1 637.9 | 1 089.9 | 409 | 37.62 | 2½-3 |
| 30 Mai . . . " | 678.0 | 542.4 | 876.2 | 1 628.8 | 1 093.6 | 551 | 41.62 | 2½-3 |
| 30 Juin . . . " | 680.5 | 543.0 | 876.9 | 1 705.8 | 924.2 | 374 | 39.90 | 2½-3 |
| 31 Juillet . . " | 685.7 | 545.6 | 862.6 | 1 701.7 | 995.8 | 292 | 40.29 | 2½-3 |

¹⁾ Jusqu'au 31 décembre 1939 y compris comptes courants de banques étrangères.

| Banco de Portugal | En-caisse or | Disponibilités-or à l'étranger et autres réserves | | Autres disponibilités en diverses monnaies | Divers titres | Porte-feuille commercial | Avances | Dette de l'Etat | Billets en circulation | Autres engagements en Escudos à vue | | En-gagements en monnaies étrangères | Couverture Col. 2 + 4 : 10+11 | Taux d'es-compte |
|-------------------|--------------|---|-----------------------------------|--|---------------|--------------------------|---------|-----------------|------------------------|-------------------------------------|--------------|-------------------------------------|-------------------------------|------------------|
| | | Total | dont pouvant servir de couverture | | | | | | | Total | dont Banques | | | |
| | | Millionen Escudos — En millions d'Escudos | | | | | | | | | | | | |
| 1 | 2 | 3 | 4 | 5 | 6 | 7 | 8 | 9 | 10 | 11 | 12 | 13 | 14 | 15 |
| Fin . . . 1937 | 917 | 624 | 571 | 159 | 121 | 334 | 15 | 1 042 | 2 224 | 1 058 | 710 | 54 | 45.85 | 4 |
| " . . . 1938 | 919 | 697 | 518 | 158 | 118 | 487 | 7 | 1 038 | 2 279 | 1 071 | 645 | 179 | 42.90 | 4-4½ |
| " . . . 1939 | 920 | 869 | 536 | 230 | 116 | 420 | 32 | 1 036 | 2 550 | 871 | 603 | 399 | 42.58 | 4-4½ |
| " . . . 1940 | 1 239 | 869 | 633 | 785 | 330 | 386 | 56 | 1 033 | 2 903 | 1 318 | 851 | 332 | 44.37 | 4-4½ |
| 27 Août . . 1941 | 1 300 | 1 503 | 1 263 | 1 747 | 329 | 341 | 22 | 1 031 | 3 358 | 2 526 | 1 803 | 246 | 43.54 | 3½-4 |
| 24 Septembre " | 1 309 | 1 547 | 1 332 | 1 919 | 329 | 331 | 20 | 1 031 | 3 501 | 2 617 | 1 926 | 220 | 43.16 | 3½-4 |
| 29 Octobre . " | 1 329 | 1 619 | 1 382 | 2 322 | 329 | 330 | 20 | 1 031 | 3 792 | 2 472 | 2 064 | 244 | 41.81 | 3½-4 |
| 26 Novembre " | 1 338 | 1 689 | 1 432 | 2 826 | 329 | 322 | 18 | 1 031 | 3 911 | 3 192 | 2 433 | 267 | 38.98 | 3½-4 |
| 31 Décembre " | 1 343 | 1 798 | 1 536 | 3 193 | 355 | 313 | 24 | 1 031 | 4 488 | 3 101 | 2 433 | 262 | 37.93 | 3½-4 |
| 28 Janvier . 1942 | 1 344 | 1 838 | 1 579 | 3 576 | 355 | 300 | 18 | 1 028 | 4 382 | 3 663 | 2 769 | 261 | 36.34 | 3½-4 |
| 25 Février . " | 1 360 | 1 911 | 1 720 | 3 993 | 355 | 290 | 18 | 1 028 | 4 372 | 4 225 | 2 616 | 194 | 35.82 | 3½-4 |
| 25 Mars . . . " | 1 363 | 1 927 | 1 682 | 4 338 | 355 | 286 | 16 | 1 028 | 4 388 | 4 444 | 2 915 | 249 | 34.41 | 3½-4 |
| 29 Avril . . . " | 1 364 | 1 950 | 1 715 | 4 560 | 355 | 282 | 18 | 1 028 | 4 458 | 4 641 | 3 096 | 240 | 33.84 | 3½-4 |

| Federal Reserve Banken <i>Banques de Réserve Fédérales aux Etats-Unis</i> | Reserves | | Total bills discounted Bills bought in open market | U. S. Government securities: Bonds, Treasury notes and bills | Federal Reserve notes in actual circulation | Deposits | | Reserves Col. 3 : 6 + 7 | Discount rate |
|--|---|----------------|---|---|---|----------|-----------------------------|-------------------------|---------------|
| | Gold certificates on hand and due from U. S. Treasury | Total reserves | | | | Total | Member bank reserve account | | |
| | In Millionen Dollars — En millions de Dollars | | | | | | | | |
| 1 | 2 | 3 | 4 | 5 | 6 | 7 | 8 | 9 | 10 |
| Fin . . . 1937 | 9 120 | 9 461 | 16 | 2 564 | 4 283 | 7 535 | 6 983 | 80.05 | 1 |
| " . . . 1938 | 11 788 | 12 123 | 8 | 2 564 | 4 470 | 10 023 | 8 577 | 83.64 | 1 |
| " . . . 1939 | 15 174 | 15 453 | 8 | 2 489 | 4 978 | 12 817 | 11 493 | 86.83 | 1 |
| " . . . 1940 | 19 681 | 19 909 | 4 | 2 184 | 5 965 | 16 030 | 13 837 | 90.51 | 1 |
| 30 Juillet . 1941 | 20 303 | 20 612 | 5 | 2 184 | 6 829 | 15 766 | 13 097 | 91.22 | 1 |
| 20 Octobre . " | 20 559 | 20 848 | 5 | 2 184 | 7 385 | 15 456 | 12 632 | 91.27 | 1 |
| 26 Novembre " | 20 554 | 20 828 | 6 | 2 184 | 7 612 | 15 244 | 13 126 | 91.12 | 1 |
| 24 Décembre " | 20 515 | 20 743 | 7 | 2 243 | 8 202 | 14 777 | 12 447 | 90.26 | 1 |
| 28 Janvier . 1942 | 20 522 | 20 906 | 4 | 2 243 | 8 230 | 14 756 | 13 075 | 90.95 | 1 |
| 25 Février . " | 20 502 | 20 849 | 4 | 2 262 | 8 506 | 14 474 | 12 521 | 90.72 | 1 |
| 25 Mars . . . " | 20 483 | 20 840 | 6 | 2 442 | 8 545 | 14 351 | 12 527 | 91.02 | 1 |
| 29 Avril . . . " | . | 20 822 | 7 | 2 350 | 8 782 | 14 211 | 12 662 | 90.55 | 1 |
| 27 Mai " | . | 20 812 | 6 | 2 489 | 8 990 | 14 137 | 12 467 | 89.99 | 1 |
| 24 Juin " | . | 20 853 | 5 | 2 583 | 9 254 | 14 020 | 12 523 | 89.59 | 1 |
| 29 Juillet . . . " | . | 20 828 | 5 | 3 110 | 9 655 | 14 138 | 12 545 | 87.53 | 1 |
| 12 Août " | . | 20 811 | 5 | 3 387 | 9 841 | 14 214 | 12 709 | 86.51 | 1 |

Goldreserve und Geldumlauf in den Vereinigten Staaten — Or et circulation monétaire aux Etats-Unis

64

| Monatsende <i>Fin de mois</i> | Goldreserve <i>Réserve d'or</i> | | Umlauf an Banknoten, Zertifikaten und Staatsnoten <i>Billets de banque, certificats et billets d'Etat en circulation</i> | | | | | | | Gesamter Geld- umlauf <i>Total de la circu- lation monétaire</i> |
|--|------------------------------------|---|---|-------------------------------------|---------------------------|---------------------------|----------------------|------------------------|--------|---|
| | Total | Als Deckung der Gold- zertifikate <i>Couverture des certifi- cats d'or</i> | Federal Reserve Notes | Federal Reserve Bank Notes | National Bank Notes | United States Notes | Gold certificates | Silver certificates | Total | |
| in Millionen Dollar — en millions de Dollars | | | | | | | | | | |
| 1 | 2 | 3 | 4 | 5 | 6 | 7 | 8 | 9 | 10 | 11 |
| Fin . . . 1937 | 12 760 | 9 212 | 4 237 | 33 | 239 | 283 | 83 | 1 137 | 6 012 | 6 550 |
| „ . . . 1938 | 14 512 | 11 873 | 4 405 | 28 | 201 | 257 | 75 | 1 339 | 6 305 | 6 856 |
| „ . . . 1939 | 17 644 | 15 279 | 4 912 | 24 | 175 | 272 | 69 | 1 544 | 6 996 | 7 598 |
| „ . . . 1940 | 21 995 | 19 825 | 5 885 | 21 | 157 | 290 | 65 | 1 667 | 8 083 | 8 732 |
| Novembre . 1941 | 22 785 | 20 630 | 7 615 | 20 | 145 | 321 | 61 | 1 737 | 9 899 | 10 640 |
| Décembre . „ | 22 737 | 20 565 | 8 138 | 19 | 144 | 313 | 61 | 1 733 | 10 408 | 11 160 |
| Janvier . . „ | 22 747 | 20 594 | 8 252 | 19 | 143 | 302 | 61 | 1 657 | 10 434 | 11 175 |
| Février . . 1942 | 22 705 | 20 575 | 8 514 | 19 | 143 | 309 | 60 | 1 694 | 10 739 | 11 484 |

Papiergeldumlauf in den wichtigsten Ländern — Billets en circulation dans les principaux pays

65

| Monatsende <i>Fin de mois</i> | Schweiz <i>Suisse</i> | Frank- reich <i>France</i> | Belgien <i>Belgique</i> | Italien <i>Italie</i> | England <i>Angle- terre</i> | Deutschland <i>Allemagne</i> | | Böhmen und Mähren <i>Bohême et Moravie</i> | Nieder- lande ¹⁾ <i>Pays- Bas¹⁾</i> | Schwe- den <i>Suède</i> | Vereinigte Staaten v. Amerika <i>Etats-Unis d'Amérique</i> |
|--------------------------------------|--------------------------|----------------------------------|----------------------------|--------------------------|------------------------------------|---------------------------------|--------|---|---|-------------------------------|---|
| Wohnbevölkerung <i>Population</i> | 4 187 | 41 980 | 8 396 | 44 413 | 50 852 | 79 364 | | 7 000 | 8 829 | 6 310 | 130 215 |
| in Millionen — en millions de | | | | | | | | | | | |
| 1 | 2 | 3 | 4 | 5 | 6 | 7 | 8 | 9 | 10 | 11 | 12 |
| | Fr. | Fr. f. | Fr. b. | Lire | £ | RM | RM | K | Fl. | Kr. | \$ |
| Fin. . . . 1937 | 1 531 | 93 837 | 21 540 | 17 468 | 505 | 5 884 | 5 493 | 6 902 | 868 | 980 | 6 012 |
| „ . . . 1938 | 1 751 | 110 935 | 21 990 | 18 956 | 505 | 8 605 | 8 223 | 6 950 | 991 | 1 061 | 6 305 |
| „ . . . 1939 | 2 050 | 151 322 | 27 995 | 24 432 | 555 | 12 755 | 11 798 | 6 345 | 1 152 | 1 422 | 6 996 |
| „ . . . 1940 | 2 273 | 218 383 | 34 476 | 31 306 | 617 | 15 135 | 14 033 | 6 453 | 1 552 | 1 482 | 8 083 |
| Septembre 1941 | 2 150 | 248 993 | 43 984 | . | 671 | 18 046 | 16 918 | 7 888 | 1 996 | 1 552 | 9 448 |
| Décembre „ | 2 337 | 270 144 | 48 466 | . | 751 | 20 577 | 19 325 | 9 398 | 2 233 | 1 700 | 10 408 |
| Janvier . 1942 | 2 214 | 273 281 | 49 334 | . | 742 | . | 18 987 | 9 154 | 2 214 | 1 607 | 10 434 |
| Février . „ | 2 213 | 278 392 | 50 595 | . | 750 | . | 19 443 | 9 416 | 2 261 | 1 598 | 10 739 |
| Mars . . „ | 2 238 | 282 848 | 51 940 | . | 755 | . | 19 774 | 9 755 | 2 337 | 1 649 | 11 462 ²⁾ |
| Avril . . „ | 2 241 | 291 654 | 53 623 | . | 771 | . | 20 047 | 9 491 | 2 371 | 1 638 | 11 723 ²⁾ |
| Mai . . . „ | 2 237 | 296 903 | 54 593 | . | 789 | . | 20 548 | 10 210 | 2 431 | 1 629 | 11 971 ²⁾ |
| Juin . . . „ | 2 246 | 304 379 | 55 806 | . | 796 | . | 20 954 | 10 409 | 2 513 | 1 705 | 12 231 ²⁾ |
| Juillet . . „ | 2 245 | . | 58 476 | . | 824 | . | 21 344 | . | 2 573 | 1 702 | 12 489 ²⁾ |

¹⁾ Inkl. Staatscheine. — ²⁾ Y compris les billets d'Etat. a) Mit Rentenbankscheine. b) Ohne Rentenbankscheine.
²⁾ Gesamter Geldumlauf — *Circulation monétaire totale.* b) Ohne Rentenbankscheine.

Goldbestände in den wichtigsten Ländern — Réserves d'or des principaux pays

66

| Monatsende <i>Fin de mois</i> | Schweiz <i>Suisse</i> | Frank- reich <i>France</i> | Belgien <i>Belgique</i> | Italien <i>Italie</i> | England <i>Angle- terre</i> | Deutsch- land ⁴⁾ <i>Alle- magne⁴⁾</i> | Böhmen und Mähren <i>Bohême et Moravie</i> | Nieder- lande <i>Pays- Bas</i> | Schwe- den <i>Suède</i> | Vereinigte Staaten von Amerika <i>Etats-Unis d'Amérique</i> |
|---|--|---|------------------------------------|--------------------------------|------------------------------------|---|---|--|------------------------------------|--|
| Wohnbevölkerung <i>Population</i> | 4 187 | 41 980 | 8 396 | 44 413 | 50 852 | 79 364 | 7 000 | 8 829 | 6 310 | 130 215 |
| Evaluation actuelle de l'encaisse-or | 1 Fr. = 205,348 mgr. or fin ¹⁾ | 1 fr. = 23,34 mgr. or ²⁾ 3/10 de fin ²⁾ | 1 kg or fin = 6638,70 Belgas | 1 L. = 46,77 mgr. or fin | Prix du marché ³⁾ | 1 RM = 358,42.. mgr. or fin | 1 K = 35,842 mgr. or fin ⁵⁾ | 1 Fl. = 497,8.. mgr. or fin | 1 Kr. = 403,22.. mgr. or fin | 1 kg or fin = 1125,276 \$ |
| in Millionen — en millions de | | | | | | | | | | |
| 1 | 2 | 3 | 4 | 5 | 6 | 7 | 8 | 9 | 10 | 11 |
| | Fr. | Fr. f. | Fr. b. | Lire | £ | RM | K | Fl. | Kr. | \$ |
| Fin . . . 1937 | 2 679 | 58 933 | 17 625 | 3 996 | 326 | 71 | 2 626 | 1 366 | 471 | 12 760 |
| „ . . . 1938 | 2 890 | 87 265 | 17 140 | 3 978 | 326 | 71 | 2 695 | 1 461 | 591 | 14 512 |
| „ . . . 1939 | 2 262 | 97 267 | 17 970 | 2 738 | 0,2 | 71 | 1 602 | 1 014 | 590 | 17 644 |
| „ . . . 1940 | 2 173 | 84 616 | 21 655 | 2 282 | 0,2 | 78 | 1 447 | 1 102 | 353 | 21 995 |
| „ . . . 1941 | 2 878 | 84 598 | 21 657 | . | 0,2 | 77 | 1 513 | 1 024 | 492 | 22 737 |
| Avril . . 1942 | 3 443 | 84 598 | 21 660 | . | 0,2 | 77 | 1 514 | 958 | 616 | . |
| Mai . . . „ | 3 442 | 84 598 | 21 662 | . | 0,2 | 77 | 1 514 | 951 | 678 | . |
| Juin . . . „ | 3 442 | 84 598 | 21 670 | . | 0,2 | 77 | 1 514 | 943 | 680 | . |
| Juillet . . „ | 3 464 | . | 21 677 | . | 0,2 | 77 | . | 939 | 686 | . |

¹⁾ Bewertung vom 1. Oktober 1936 bis Ende April 1940; 1 kg = Fr. 4 639,13; seither: 1 kg = Fr. 4 869,80.
²⁾ Bewertung in mgr. Gold ²⁾/₁₀ fein; bis 22. Juli 1937, 1 fr. = 49; bis 12. Nov. 1938, 1 fr. = 43; bis 29. Februar 1940, 1 Fr. = 27,5; seit 29. Februar 1940, 1 Fr. = 23,34.
³⁾ Bis Ende Februar 1939, 1 Unze = 85 sh.
⁴⁾ In den Monatszahlen sind die Devisenbestände eingeschlossen. ⁵⁾ Seit dem 28. Sept. 1940, 1 K = ¹⁾/₁₀ RM.

QUELENNACHWEIS

für die nicht aus der Volkswirtschaftlichen und Statistischen Abteilung herrührenden Graphik- und Tabellenunterlagen.

INDICATION DES SOURCES

pour les graphiques et tableaux, dont les données n'émanent pas du Service d'études et de statistique.

Wirtschaftskurven — *Graphiques économiques*

- III }
IV } Bundesamt für Industrie, Gewerbe und Arbeit — *Office fédéral de l'industrie, des arts et métiers et du travail.*
VII }
VIII }
IX }

Tabellen — *Tableaux.*

- 15 Deutschland: „Der deutsche Volkswirt“; England, Niederlande, Schweden, Vereinigte Staaten: Notenbanken.
Allemagne: „Der deutsche Volkswirt“; Angleterre, Pays-Bas, Suède, Etats-Unis: banques centrales d'émission.
- 17 Basel und Zürich: Kantonale Börsenkommissariate — *Offices cantonaux des bourses.*
Genève: Chambre de la Bourse.
- 18 Direktorenkonferenz der schweizerischen Lebensversicherungs-Gesellschaften — *Conférence des directeurs des sociétés suisses d'assurances sur la vie.*
- 25 Eidg. Oberpostdirektion — *Direction générale des postes.*
- 28 }
29 } Eidg. Post-, Telegraphen- und Telephonverwaltung — *Administration fédérale des postes, des télégraphes et des téléphones.*
- 30 Schweizerische Bundesbahnen — *Chemins de fer fédéraux.*
- 31 }
32 } Eidg. Steuerverwaltung — *Administration fédérale des contributions.*
- 33 Eidg. Zollverwaltung — *Administration fédérale des douanes.*
- 34 }
35 } Bundesamt für Industrie, Gewerbe und Arbeit — *Office fédéral de l'industrie, des arts et métiers et du travail.*
- 36 Federal Reserve Bank Bulletin.
- 37 }
38 } Bundesamt für Industrie, Gewerbe und Arbeit — *Office fédéral de l'industrie, des arts et métiers et du travail.*
- 39 Eidg. Amt für Gold- und Silberwaren — *Bureau fédéral des matières d'or et d'argent.*
- 40 }
41 } Bundesamt für Industrie, Gewerbe und Arbeit — *Office fédéral de l'industrie, des arts et métiers et du travail.*
- 42 *Bulletin de la Société des Nations, Recueil de statistique de l'Institut international du commerce, Bruxelles.*
- 43 }
44 } Eidgenössisches Statistisches Amt — *Bureau Fédéral de Statistique.*
- 45 Eidg. Oberzolldirektion, Handelsstatistik — *Direction générale des douanes, statistique du commerce.*
- 46 Neue Zürcher Zeitung und Frankfurter Zeitung.
- 47 Kol. 2—4 Schweizerisches Bauernsekretariat — *Secrétariat des paysans suisses.*
- 47 „ 5—13 Bundesamt für Industrie, Gewerbe und Arbeit — *Office fédéral de l'industrie, des arts et métiers et du travail.*
- 48 }
49 }
50 }
51 } Bundesamt für Industrie, Gewerbe und Arbeit — *Office fédéral de l'industrie, des arts et métiers et du travail.*
52 }
53 }
54 }
55 }
56 }
- 53 }
55 } *Bulletin de la Société des Nations.*
- 57 Ausweis der Bank für Internationalen Zahlungsausgleich — *Situation de la Banque des Règlements Internationaux.*
- 58 }
59 } Verband schweizerischer Kantonalbanken — *Union des Banques cantonales suisses.*
- 60 Bilanzen der einzelnen schweizerischen Grossbanken — *Bilans publiés par chacune des grandes banques suisses.*
- 61 Pfandbriefzentrale der schweizerischen Kantonalbanken, Zürich und Pfandbriefbank schweizerischer Hypothekar-institute, Zürich — *Centrale des lettres de gages des Banques Cantonales à Zurich et Banque des Lettres de Gage d'Établissements suisses de Crédit hypothécaire à Zurich.*
- 62 Ausweis der Darlehenskasse der Schweizerischen Eidgenossenschaft — *Situation de la Caisse de prêts de la Confédération Suisse.*
- 64 The Commercial & Financial Chronicle.
- 63 }
65 } Ausweise der Notenbanken — *Situations des banques centrales d'émission.*
66 }

Die Monatsberichte der Schweiz. Nationalbank können beim Art. Institut Orell Füssli A.-G., Zürich, für Fr. 3.— im Jahr abonniert werden.
Postcheck VIII/640 — *On peut s'abonner au Bulletin mensuel de la Banque nationale suisse auprès de l'Art. Institut Orell Füssli, S. A., Zurich*
Le prix de l'abonnement annuel est fixé à Fr. 3.—. Compte de chèques postaux VIII/640.