

MONATSBERICHT BULLETIN MENSUEL

Bearbeitet von der Volkswirtschaftlichen und Statistischen Abteilung | Elaboré par le Service d'études et de statistique

19. Jahrgang / 19^{me} Année NO. 11 \approx NOVEMBER / NOVEMBRE \approx 1944 Zürich, 15. Nov. 1944

Inhaltsverzeichnis — Table des matières

	Seite — page
Schweizerische Wirtschaftskurven — Graphiques économiques suisses	3—7
Tabellen — Tableaux	8—56
Quellennachweis — Indication des sources	57
Anhang: Die seit Kriegsausbruch aufgelegten eidg. Anleihen (Sept. 1939) — Annexe: Emprunts fédéraux émis depuis le début de la guerre (sept. 1939)	58
Beilage: Mitteilung Nr. 64 der Kommission für Konjunkturbeobachtung	

Stichwortverzeichnis zu den Tabellen

	Tab.		Tab.		Tab.
Abrechnungsverkehr:		Darlehenskasse der Schweizerischen		Kleinhandel, Wertumsätze	39
Umsätze der Abrechnungsstellen	28	Eidgenossenschaft, Ausweis	61	Konkurse in der Schweiz	37
Wertschriftenclearing	16	Devisenkurse, siehe Wechselkurse		Landwirtschaftliche Produk-	
Aktien:		Diskontosätze:		preise in der Schweiz, Index 48, 49, 59	
Emissionen	21, 23	in der Schweiz	3, 4	Lebenskostenindex:	
Rückzahlungen	25	offizielle Diskontosätze	3	Schweiz	51, 54, 57, 58, 59
Aktienindex	13	Privatdiskontosätze in der		Schweiz und Ausland	58
Anleihen:		Schweiz und im Ausland	5	Lebensversicherungsgesellschaften,	
Emissionen	19, 22	Einfuhr	46	Auszahlungen	18
Rückzahlungen	24	Emissionsstatistik	10, 19—23	Lohn- und Verdienstersatzordnung	36
Arbeitsmarkt	41, 42	Finanzen, eidgenössische	29—36	Lokalbanken, Quartalsbilanzen	64
Ausfuhr	46	Finanzlage der Gemeinden	72	Lombardzinsfuss:	
Ausländische Anleiheemissionen	22	Fremdenverkehr	44, 45	offizieller d. zentral. Notenbanken	6
Ausländische Obligationen:		Geldmarkt	3—6	privater Zinsfuss in der Schweiz	4
Kursindex	14	Giroverkehr der Schweizerischen		(Kol. 6—9)	
Rendite	15	Nationalbank	27	Nationalbank, Schweizerische	
Aussenhandel	46	Gold: Bestände in den wichtigsten		Ausweise	1, 2
Aussenhandelspreisindex	47	Ländern	69	Diskontosatz	3, 4
Bankausweise:		Preis in London	50	Giroverkehr	27
Ausländische Notenbanken	66	Produktion	43	Lombardzinsfuss	6
Bank für Internationalen Zah-		Goldreserve und Geldumlauf in		Notenbanken:	
lungsausgleich	62	den Vereinigten Staaten	67	Ausweise	1, 2, 66
Darlehenskasse	61	Grossbanken, schweizerische:		Offizielle Diskontosätze	3, 4
Grossbanken	64, 65	Quartalsbilanz	64, 65	Offizielle Lombardzinsfüsse	6
Kantonalbankenverband	63, 64	Grosshandelsindex:		Obligationenindex, Obligationen-	
Lokalbanken	64	Schweiz	50—53, 55, 56, 59	rendite:	
Nationalbank	1, 2	Schweiz und Ausland	56	ausländische Werte	14, 15
Pfandbriefzentralen	60	Grosshandelspreise	50	inländische Werte	12
Bargeldloser Zahlungsverkehr	16, 26—28	Handelsbilanz der Schweiz	46	Offizieller Diskontosatz:	
Bautätigkeit	38	Hotelfrequenz an Fremdenorten	45	Ausland	3
Betriebsergebnisse:		Hypothekaranlagen:		Schweiz	3, 4
Bundesbahnen	31	der Kantonalbanken	63	Papiergeldumlauf in den wichtig-	
Post		Zinssätze	11	sten Ländern	68
Telegraph	29, 30	Indices: Börsenindex	12, 13, 14	Pfandbriefe, schweizerische, am	
Telephon		Index der landwirtschaftlichen		Quartalsende ausgegebene	60
Börsenindex	12, 13, 14	Produktenpreise	48, 49	Pfundkurs in New York	7
Börsenkurse:		Grosshandelsindex	51, 52, 55, 56	Postverwaltung:	
schweizerischer Staatsanleihen	9	Lebenskostenindex	51, 54, 57, 58	Betriebsergebnisse	29
Börsenumsätze	17	Industrie, Beschäftigungsgrad	40	Postcheck- und Giroverkehr	26
Bundesbahnen, Schweizerische:		Kantonalbanken, Verband		Preise: Gold in London	50
Betriebsergebnisse	31	Monatsbilanzen	63, 64	Grosshandelspreise	50
Callgeld: in Zürich	4	Kantonale Finanzen und Steuern	71	Gestaltung	59
(Kol. 10—13)		Kassenobligationen:		Preisindices, siehe Indices	
Clearing (siehe Abrechnungsverkehr)		der Kantonalbanken	63	Privatdiskontosätze:	
Clearingkurse in der Schweiz	8	Zinssätze	11	Schweiz	4, 5
		Kapitalmarkt 9—12, 13, 14, 16, 17, 19—25		Schweiz und Ausland	4, 5

<table border="0"> <tr><td>Rendite</td><td>Tab.</td></tr> <tr><td>der neu aufgelegten Anleihen . . .</td><td>19</td></tr> <tr><td>(Kol. 5, 6)</td><td></td></tr> <tr><td>der öffentlich-rechtlichen Körperschaften allein . . .</td><td>10</td></tr> <tr><td>von 12 Bundes- und Bundesbahnanleihen . . .</td><td>12</td></tr> <tr><td>(Kol. 2, 3)</td><td></td></tr> <tr><td>von Obligations im Ausland . . .</td><td>15</td></tr> <tr><td>Richtsätze der LBK für die Lohnanpassung . . .</td><td>70</td></tr> <tr><td>Schweizerfranken in Prozenten: des Dollars . . .</td><td>7</td></tr> <tr><td>Silber, Preis . . .</td><td>50</td></tr> <tr><td>(Kol. 11)</td><td></td></tr> </table>	Rendite	Tab.	der neu aufgelegten Anleihen . . .	19	(Kol. 5, 6)		der öffentlich-rechtlichen Körperschaften allein . . .	10	von 12 Bundes- und Bundesbahnanleihen . . .	12	(Kol. 2, 3)		von Obligations im Ausland . . .	15	Richtsätze der LBK für die Lohnanpassung . . .	70	Schweizerfranken in Prozenten: des Dollars . . .	7	Silber, Preis . . .	50	(Kol. 11)		<table border="0"> <tr><td>Spareinlagen:</td><td>Tab.</td></tr> <tr><td>der Kantonalbanken</td><td>63</td></tr> <tr><td>Zinssätze</td><td>11</td></tr> <tr><td>Staatsanleihen:</td><td></td></tr> <tr><td>Kursbewegung</td><td>9</td></tr> <tr><td>Rendite von 12 Anleihen des Bundes und der Bundesbahnen . . .</td><td>12</td></tr> <tr><td>Rendite der neu aufgelegten Anleihen von schweizerischen öffentlich-rechtlichen Körperschaften</td><td>10</td></tr> <tr><td>Stempelabgaben, eidgenössische . . .</td><td>32, 33</td></tr> <tr><td>Telegraph und Telephon, Betriebsergebnisse</td><td>30</td></tr> <tr><td>Verkehr</td><td>31, 44, 45</td></tr> </table>	Spareinlagen:	Tab.	der Kantonalbanken	63	Zinssätze	11	Staatsanleihen:		Kursbewegung	9	Rendite von 12 Anleihen des Bundes und der Bundesbahnen . . .	12	Rendite der neu aufgelegten Anleihen von schweizerischen öffentlich-rechtlichen Körperschaften	10	Stempelabgaben, eidgenössische . . .	32, 33	Telegraph und Telephon, Betriebsergebnisse	30	Verkehr	31, 44, 45	<table border="0"> <tr><td>Wechselkurse:</td><td>Tab.</td></tr> <tr><td>Clearingkurse in der Schweiz . . .</td><td>8</td></tr> <tr><td>Geldkurse in der Schweiz</td><td>7</td></tr> <tr><td>Pfundkurse in New York</td><td>7</td></tr> <tr><td>Wehroprofgutscheine, Zeichnung auf Wehrsteuer</td><td>20</td></tr> <tr><td>33</td><td></td></tr> <tr><td>Wertschriften-Clearing in Basel und Zürich</td><td>16</td></tr> <tr><td>Zinssätze:</td><td></td></tr> <tr><td>Hypotheken, Kassenobligationen, Spargelder</td><td>11</td></tr> <tr><td>Lombardzinsfuss zentraler Notenbanken</td><td>6</td></tr> <tr><td>Zolleinnahmen</td><td>35</td></tr> </table>	Wechselkurse:	Tab.	Clearingkurse in der Schweiz . . .	8	Geldkurse in der Schweiz	7	Pfundkurse in New York	7	Wehroprofgutscheine, Zeichnung auf Wehrsteuer	20	33		Wertschriften-Clearing in Basel und Zürich	16	Zinssätze:		Hypotheken, Kassenobligationen, Spargelder	11	Lombardzinsfuss zentraler Notenbanken	6	Zolleinnahmen	35
Rendite	Tab.																																																																	
der neu aufgelegten Anleihen . . .	19																																																																	
(Kol. 5, 6)																																																																		
der öffentlich-rechtlichen Körperschaften allein . . .	10																																																																	
von 12 Bundes- und Bundesbahnanleihen . . .	12																																																																	
(Kol. 2, 3)																																																																		
von Obligations im Ausland . . .	15																																																																	
Richtsätze der LBK für die Lohnanpassung . . .	70																																																																	
Schweizerfranken in Prozenten: des Dollars . . .	7																																																																	
Silber, Preis . . .	50																																																																	
(Kol. 11)																																																																		
Spareinlagen:	Tab.																																																																	
der Kantonalbanken	63																																																																	
Zinssätze	11																																																																	
Staatsanleihen:																																																																		
Kursbewegung	9																																																																	
Rendite von 12 Anleihen des Bundes und der Bundesbahnen . . .	12																																																																	
Rendite der neu aufgelegten Anleihen von schweizerischen öffentlich-rechtlichen Körperschaften	10																																																																	
Stempelabgaben, eidgenössische . . .	32, 33																																																																	
Telegraph und Telephon, Betriebsergebnisse	30																																																																	
Verkehr	31, 44, 45																																																																	
Wechselkurse:	Tab.																																																																	
Clearingkurse in der Schweiz . . .	8																																																																	
Geldkurse in der Schweiz	7																																																																	
Pfundkurse in New York	7																																																																	
Wehroprofgutscheine, Zeichnung auf Wehrsteuer	20																																																																	
33																																																																		
Wertschriften-Clearing in Basel und Zürich	16																																																																	
Zinssätze:																																																																		
Hypotheken, Kassenobligationen, Spargelder	11																																																																	
Lombardzinsfuss zentraler Notenbanken	6																																																																	
Zolleinnahmen	35																																																																	

Liste alphabétique des tableaux

<table border="0"> <tr><td>Actions: Emissions</td><td>21, 23</td></tr> <tr><td>Indices</td><td>13</td></tr> <tr><td>Activité industrielle</td><td>40</td></tr> <tr><td>Allocation pour perte de salaire et de gain</td><td>36</td></tr> <tr><td>Argent au jour le jour, à Zurich . . .</td><td>4</td></tr> <tr><td>Argent, prix</td><td>50</td></tr> <tr><td>(Col. 11)</td><td></td></tr> <tr><td>Assurances sur la vie, Sociétés d' . .</td><td>18</td></tr> <tr><td>Avances sur nantissement:</td><td></td></tr> <tr><td>Taux officiels des banques d'émission étrangères</td><td>6</td></tr> <tr><td>Balance commerciale de la Suisse . .</td><td>46</td></tr> <tr><td>Banques cantonales, Union:</td><td></td></tr> <tr><td>Bilan mensuel</td><td>63, 64</td></tr> <tr><td>Banques d'émission:</td><td></td></tr> <tr><td>Situations</td><td>1, 2, 66</td></tr> <tr><td>Taux pour avances sur nantissement . .</td><td>6</td></tr> <tr><td>Taux officiels d'escompte</td><td>3, 4, 6</td></tr> <tr><td>Banque nationale suisse:</td><td></td></tr> <tr><td>Situations</td><td>1, 2</td></tr> <tr><td>Taux pour avances sur nantissement . .</td><td>6</td></tr> <tr><td>Taux d'escompte</td><td>3, 4</td></tr> <tr><td>Virements</td><td>27</td></tr> <tr><td>Banques régionales:</td><td></td></tr> <tr><td>Bilan trimestriel</td><td>64</td></tr> <tr><td>Bâtiment</td><td>38</td></tr> <tr><td>Billets en circulation dans les principaux pays</td><td>68</td></tr> <tr><td>Bons du sacrifice pour la défense nationale</td><td>20</td></tr> <tr><td>Bourse:</td><td></td></tr> <tr><td>Cours des fonds d'Etats fédéraux . . .</td><td>9</td></tr> <tr><td>Indices</td><td>12, 13, 14</td></tr> <tr><td>Mouvements</td><td>17</td></tr> <tr><td>Caisse de prêts de la Confédération Suisse: situations</td><td>61</td></tr> <tr><td>Capitaux, marché des</td><td>9-14, 16, 18, 19-25</td></tr> <tr><td>Chambres de compensation</td><td>16, 28</td></tr> <tr><td>Changes:</td><td></td></tr> <tr><td>Changes à vue en Suisse</td><td>7</td></tr> <tr><td>Cours de la £ à New York</td><td>7</td></tr> <tr><td>Chemins de fer fédéraux:</td><td></td></tr> <tr><td>Recettes</td><td>31</td></tr> <tr><td>Chômage: en Suisse</td><td>41, 42</td></tr> <tr><td>Clearing: des titres à Bâle et à Zurich</td><td>16</td></tr> <tr><td>Commerce extérieur</td><td>46</td></tr> <tr><td>Indice du commerce extérieur</td><td>47</td></tr> <tr><td>Commerce de détail</td><td>39</td></tr> <tr><td>Compensation (cf. Clearing)</td><td></td></tr> <tr><td>Cours de clearing</td><td>8</td></tr> <tr><td>Coût de la vie: Indices en Suisse</td><td>51, 54, 57, 58, 59</td></tr> </table>	Actions: Emissions	21, 23	Indices	13	Activité industrielle	40	Allocation pour perte de salaire et de gain	36	Argent au jour le jour, à Zurich . . .	4	Argent, prix	50	(Col. 11)		Assurances sur la vie, Sociétés d' . .	18	Avances sur nantissement:		Taux officiels des banques d'émission étrangères	6	Balance commerciale de la Suisse . .	46	Banques cantonales, Union:		Bilan mensuel	63, 64	Banques d'émission:		Situations	1, 2, 66	Taux pour avances sur nantissement . .	6	Taux officiels d'escompte	3, 4, 6	Banque nationale suisse:		Situations	1, 2	Taux pour avances sur nantissement . .	6	Taux d'escompte	3, 4	Virements	27	Banques régionales:		Bilan trimestriel	64	Bâtiment	38	Billets en circulation dans les principaux pays	68	Bons du sacrifice pour la défense nationale	20	Bourse:		Cours des fonds d'Etats fédéraux . . .	9	Indices	12, 13, 14	Mouvements	17	Caisse de prêts de la Confédération Suisse: situations	61	Capitaux, marché des	9-14, 16, 18, 19-25	Chambres de compensation	16, 28	Changes:		Changes à vue en Suisse	7	Cours de la £ à New York	7	Chemins de fer fédéraux:		Recettes	31	Chômage: en Suisse	41, 42	Clearing: des titres à Bâle et à Zurich	16	Commerce extérieur	46	Indice du commerce extérieur	47	Commerce de détail	39	Compensation (cf. Clearing)		Cours de clearing	8	Coût de la vie: Indices en Suisse	51, 54, 57, 58, 59	<table border="0"> <tr><td>Indices en Suisse et à l'étranger . . .</td><td>58</td></tr> <tr><td>Demandes d'emploi, nombre des</td><td>42</td></tr> <tr><td>Dépôts en caisse d'épargne auprès des banques cantonales</td><td>63</td></tr> <tr><td>Devises, cours; cf. Changes</td><td></td></tr> <tr><td>Douanes, recettes</td><td>35</td></tr> <tr><td>Droits de timbre fédéraux</td><td>32, 34</td></tr> <tr><td>Emissions: d'actions</td><td>21, 23</td></tr> <tr><td>d'obligations</td><td>10, 19, 22</td></tr> <tr><td>Emprunts, émissions</td><td>10, 19, 23</td></tr> <tr><td>Escompte:</td><td></td></tr> <tr><td>Taux hors banque en Suisse</td><td>4, 5</td></tr> <tr><td>Taux hors banque en Suisse et à l'étranger</td><td>5</td></tr> <tr><td>Taux officiels à l'étranger</td><td>3, 6</td></tr> <tr><td>Taux officiels en Suisse</td><td>3, 4, 6</td></tr> <tr><td>Faillites</td><td>37</td></tr> <tr><td>Finances fédérales</td><td>29-36</td></tr> <tr><td>Finances et impôts cantonaux</td><td>71</td></tr> <tr><td>Finances communales</td><td>72</td></tr> <tr><td>Fonds d'Etat:</td><td></td></tr> <tr><td>Cours</td><td>9</td></tr> <tr><td>Rendement des nouveaux emprunts publics</td><td>10</td></tr> <tr><td>Franc suisse en pour-cent: du dollar . .</td><td>7</td></tr> <tr><td>Grandes banques suisses:</td><td></td></tr> <tr><td>Bilan trimestriel</td><td>64, 65</td></tr> <tr><td>Hypothèques, placements des banques cantonales</td><td>63</td></tr> <tr><td>Indices:</td><td></td></tr> <tr><td>des bourses</td><td>12, 13, 14</td></tr> <tr><td>des prix des produits agricoles en Suisse</td><td>48, 49</td></tr> <tr><td>du coût de la vie</td><td>51, 54, 57, 58</td></tr> <tr><td>des prix de gros</td><td>48, 51, 52, 53, 55, 56</td></tr> <tr><td>Lettres de gage suisses</td><td>60</td></tr> <tr><td>Marché monétaire</td><td>3-6</td></tr> <tr><td>Marché du travail</td><td>41, 42</td></tr> <tr><td>Mouvement:</td><td></td></tr> <tr><td>Bourses</td><td>17</td></tr> <tr><td>Chambres de compensation</td><td>28</td></tr> <tr><td>Comptes de chèques et virements postaux</td><td>26</td></tr> <tr><td>Touristique</td><td>44, 45</td></tr> <tr><td>Virements de la Banque nationale suisse</td><td>27</td></tr> <tr><td>Obligations de caisse des banques cantonales</td><td>63</td></tr> <tr><td>Obligations:</td><td></td></tr> <tr><td>Emissions</td><td>10, 19, 22</td></tr> <tr><td>Indices { des valeurs étrangères</td><td>14</td></tr> <tr><td>{ des valeurs suisses</td><td>12</td></tr> <tr><td>Rendement:</td><td></td></tr> <tr><td>des obligations à l'étranger</td><td>15</td></tr> <tr><td>des obligations suisses</td><td>12</td></tr> <tr><td>Taux:</td><td></td></tr> <tr><td>des banques cantonales</td><td>11</td></tr> <tr><td>des grandes banques</td><td>11</td></tr> </table>	Indices en Suisse et à l'étranger . . .	58	Demandes d'emploi, nombre des	42	Dépôts en caisse d'épargne auprès des banques cantonales	63	Devises, cours; cf. Changes		Douanes, recettes	35	Droits de timbre fédéraux	32, 34	Emissions: d'actions	21, 23	d'obligations	10, 19, 22	Emprunts, émissions	10, 19, 23	Escompte:		Taux hors banque en Suisse	4, 5	Taux hors banque en Suisse et à l'étranger	5	Taux officiels à l'étranger	3, 6	Taux officiels en Suisse	3, 4, 6	Faillites	37	Finances fédérales	29-36	Finances et impôts cantonaux	71	Finances communales	72	Fonds d'Etat:		Cours	9	Rendement des nouveaux emprunts publics	10	Franc suisse en pour-cent: du dollar . .	7	Grandes banques suisses:		Bilan trimestriel	64, 65	Hypothèques, placements des banques cantonales	63	Indices:		des bourses	12, 13, 14	des prix des produits agricoles en Suisse	48, 49	du coût de la vie	51, 54, 57, 58	des prix de gros	48, 51, 52, 53, 55, 56	Lettres de gage suisses	60	Marché monétaire	3-6	Marché du travail	41, 42	Mouvement:		Bourses	17	Chambres de compensation	28	Comptes de chèques et virements postaux	26	Touristique	44, 45	Virements de la Banque nationale suisse	27	Obligations de caisse des banques cantonales	63	Obligations:		Emissions	10, 19, 22	Indices { des valeurs étrangères	14	{ des valeurs suisses	12	Rendement:		des obligations à l'étranger	15	des obligations suisses	12	Taux:		des banques cantonales	11	des grandes banques	11	<table border="0"> <tr><td>Or:</td><td>Tab.</td></tr> <tr><td>Prix à Londres</td><td>50</td></tr> <tr><td>Production</td><td>43</td></tr> <tr><td>Réserves d'or des principaux pays . .</td><td>69</td></tr> <tr><td>Or et circulation monétaire aux Etats-Unis</td><td>67</td></tr> <tr><td>Postes: Comptes de chèques et virements postaux</td><td>26</td></tr> <tr><td>Résultats d'exploitation</td><td>29</td></tr> <tr><td>Prix:</td><td></td></tr> <tr><td>de gros</td><td>50</td></tr> <tr><td>de l'or à Londres</td><td>50</td></tr> <tr><td>variation des</td><td>59</td></tr> <tr><td>Remboursement:</td><td></td></tr> <tr><td>de capital-actions</td><td>25</td></tr> <tr><td>de capital-obligations</td><td>24</td></tr> <tr><td>Rendement:</td><td></td></tr> <tr><td>des emprunts émis au cours de l'année</td><td>19</td></tr> <tr><td>(Col. 5, 6)</td><td></td></tr> <tr><td>des nouveaux emprunts publics</td><td>10</td></tr> <tr><td>des emprunts fédéraux</td><td>12</td></tr> <tr><td>des obligations à l'étranger</td><td>15</td></tr> <tr><td>(Col. 2, 3)</td><td></td></tr> <tr><td>Résultats d'exploitation:</td><td></td></tr> <tr><td>Chemins de fer fédéraux</td><td>31</td></tr> <tr><td>Postes; Télégraphes; Téléphones . . .</td><td>29, 30</td></tr> <tr><td>Situations de banques:</td><td></td></tr> <tr><td>Banques d'émission étrangères</td><td>66</td></tr> <tr><td>Banque nationale suisse</td><td>1, 2</td></tr> <tr><td>Banque des Règlements Internationaux</td><td>62</td></tr> <tr><td>Caisse de prêts</td><td>61</td></tr> <tr><td>Centrales de lettres de gage</td><td>60</td></tr> <tr><td>Grandes banques suisses</td><td>64, 65</td></tr> <tr><td>Union des Banques cantonales</td><td>63, 64</td></tr> <tr><td>Banques régionales</td><td>64</td></tr> <tr><td>Sociétés suisses d'assurances sur la vie .</td><td>18</td></tr> <tr><td>Taux: Bons de caisse, hypothèques, dépôts en caisse d'épargne</td><td>11</td></tr> <tr><td>d'avances sur nantissement:</td><td>6</td></tr> <tr><td>d'escompte en Suisse</td><td>3, 4</td></tr> <tr><td>hors banque en Suisse et à l'étranger</td><td>5</td></tr> <tr><td>Taux normaux d'ajustement des salaires recommandés par la Commission consultative pour les questions de salaires</td><td>70</td></tr> <tr><td>officiels</td><td>3, 4, 6</td></tr> <tr><td>Télégraphes et téléphones, résultats d'exploitation</td><td>30</td></tr> <tr><td>Titres, clearing de Bâle et Zurich</td><td>16</td></tr> <tr><td>Tourisme, mouvement du</td><td>44, 45</td></tr> <tr><td>Trafic</td><td>31, 44, 45</td></tr> <tr><td>Travail, marché du</td><td>41, 42</td></tr> <tr><td>Virements:</td><td></td></tr> <tr><td>Banque nationale suisse</td><td>27</td></tr> <tr><td>postaux</td><td>26</td></tr> </table>	Or:	Tab.	Prix à Londres	50	Production	43	Réserves d'or des principaux pays . .	69	Or et circulation monétaire aux Etats-Unis	67	Postes: Comptes de chèques et virements postaux	26	Résultats d'exploitation	29	Prix:		de gros	50	de l'or à Londres	50	variation des	59	Remboursement:		de capital-actions	25	de capital-obligations	24	Rendement:		des emprunts émis au cours de l'année	19	(Col. 5, 6)		des nouveaux emprunts publics	10	des emprunts fédéraux	12	des obligations à l'étranger	15	(Col. 2, 3)		Résultats d'exploitation:		Chemins de fer fédéraux	31	Postes; Télégraphes; Téléphones . . .	29, 30	Situations de banques:		Banques d'émission étrangères	66	Banque nationale suisse	1, 2	Banque des Règlements Internationaux	62	Caisse de prêts	61	Centrales de lettres de gage	60	Grandes banques suisses	64, 65	Union des Banques cantonales	63, 64	Banques régionales	64	Sociétés suisses d'assurances sur la vie .	18	Taux: Bons de caisse, hypothèques, dépôts en caisse d'épargne	11	d'avances sur nantissement:	6	d'escompte en Suisse	3, 4	hors banque en Suisse et à l'étranger	5	Taux normaux d'ajustement des salaires recommandés par la Commission consultative pour les questions de salaires	70	officiels	3, 4, 6	Télégraphes et téléphones, résultats d'exploitation	30	Titres, clearing de Bâle et Zurich	16	Tourisme, mouvement du	44, 45	Trafic	31, 44, 45	Travail, marché du	41, 42	Virements:		Banque nationale suisse	27	postaux	26
Actions: Emissions	21, 23																																																																																																																																																																																																																																																																																																			
Indices	13																																																																																																																																																																																																																																																																																																			
Activité industrielle	40																																																																																																																																																																																																																																																																																																			
Allocation pour perte de salaire et de gain	36																																																																																																																																																																																																																																																																																																			
Argent au jour le jour, à Zurich . . .	4																																																																																																																																																																																																																																																																																																			
Argent, prix	50																																																																																																																																																																																																																																																																																																			
(Col. 11)																																																																																																																																																																																																																																																																																																				
Assurances sur la vie, Sociétés d' . .	18																																																																																																																																																																																																																																																																																																			
Avances sur nantissement:																																																																																																																																																																																																																																																																																																				
Taux officiels des banques d'émission étrangères	6																																																																																																																																																																																																																																																																																																			
Balance commerciale de la Suisse . .	46																																																																																																																																																																																																																																																																																																			
Banques cantonales, Union:																																																																																																																																																																																																																																																																																																				
Bilan mensuel	63, 64																																																																																																																																																																																																																																																																																																			
Banques d'émission:																																																																																																																																																																																																																																																																																																				
Situations	1, 2, 66																																																																																																																																																																																																																																																																																																			
Taux pour avances sur nantissement . .	6																																																																																																																																																																																																																																																																																																			
Taux officiels d'escompte	3, 4, 6																																																																																																																																																																																																																																																																																																			
Banque nationale suisse:																																																																																																																																																																																																																																																																																																				
Situations	1, 2																																																																																																																																																																																																																																																																																																			
Taux pour avances sur nantissement . .	6																																																																																																																																																																																																																																																																																																			
Taux d'escompte	3, 4																																																																																																																																																																																																																																																																																																			
Virements	27																																																																																																																																																																																																																																																																																																			
Banques régionales:																																																																																																																																																																																																																																																																																																				
Bilan trimestriel	64																																																																																																																																																																																																																																																																																																			
Bâtiment	38																																																																																																																																																																																																																																																																																																			
Billets en circulation dans les principaux pays	68																																																																																																																																																																																																																																																																																																			
Bons du sacrifice pour la défense nationale	20																																																																																																																																																																																																																																																																																																			
Bourse:																																																																																																																																																																																																																																																																																																				
Cours des fonds d'Etats fédéraux . . .	9																																																																																																																																																																																																																																																																																																			
Indices	12, 13, 14																																																																																																																																																																																																																																																																																																			
Mouvements	17																																																																																																																																																																																																																																																																																																			
Caisse de prêts de la Confédération Suisse: situations	61																																																																																																																																																																																																																																																																																																			
Capitaux, marché des	9-14, 16, 18, 19-25																																																																																																																																																																																																																																																																																																			
Chambres de compensation	16, 28																																																																																																																																																																																																																																																																																																			
Changes:																																																																																																																																																																																																																																																																																																				
Changes à vue en Suisse	7																																																																																																																																																																																																																																																																																																			
Cours de la £ à New York	7																																																																																																																																																																																																																																																																																																			
Chemins de fer fédéraux:																																																																																																																																																																																																																																																																																																				
Recettes	31																																																																																																																																																																																																																																																																																																			
Chômage: en Suisse	41, 42																																																																																																																																																																																																																																																																																																			
Clearing: des titres à Bâle et à Zurich	16																																																																																																																																																																																																																																																																																																			
Commerce extérieur	46																																																																																																																																																																																																																																																																																																			
Indice du commerce extérieur	47																																																																																																																																																																																																																																																																																																			
Commerce de détail	39																																																																																																																																																																																																																																																																																																			
Compensation (cf. Clearing)																																																																																																																																																																																																																																																																																																				
Cours de clearing	8																																																																																																																																																																																																																																																																																																			
Coût de la vie: Indices en Suisse	51, 54, 57, 58, 59																																																																																																																																																																																																																																																																																																			
Indices en Suisse et à l'étranger . . .	58																																																																																																																																																																																																																																																																																																			
Demandes d'emploi, nombre des	42																																																																																																																																																																																																																																																																																																			
Dépôts en caisse d'épargne auprès des banques cantonales	63																																																																																																																																																																																																																																																																																																			
Devises, cours; cf. Changes																																																																																																																																																																																																																																																																																																				
Douanes, recettes	35																																																																																																																																																																																																																																																																																																			
Droits de timbre fédéraux	32, 34																																																																																																																																																																																																																																																																																																			
Emissions: d'actions	21, 23																																																																																																																																																																																																																																																																																																			
d'obligations	10, 19, 22																																																																																																																																																																																																																																																																																																			
Emprunts, émissions	10, 19, 23																																																																																																																																																																																																																																																																																																			
Escompte:																																																																																																																																																																																																																																																																																																				
Taux hors banque en Suisse	4, 5																																																																																																																																																																																																																																																																																																			
Taux hors banque en Suisse et à l'étranger	5																																																																																																																																																																																																																																																																																																			
Taux officiels à l'étranger	3, 6																																																																																																																																																																																																																																																																																																			
Taux officiels en Suisse	3, 4, 6																																																																																																																																																																																																																																																																																																			
Faillites	37																																																																																																																																																																																																																																																																																																			
Finances fédérales	29-36																																																																																																																																																																																																																																																																																																			
Finances et impôts cantonaux	71																																																																																																																																																																																																																																																																																																			
Finances communales	72																																																																																																																																																																																																																																																																																																			
Fonds d'Etat:																																																																																																																																																																																																																																																																																																				
Cours	9																																																																																																																																																																																																																																																																																																			
Rendement des nouveaux emprunts publics	10																																																																																																																																																																																																																																																																																																			
Franc suisse en pour-cent: du dollar . .	7																																																																																																																																																																																																																																																																																																			
Grandes banques suisses:																																																																																																																																																																																																																																																																																																				
Bilan trimestriel	64, 65																																																																																																																																																																																																																																																																																																			
Hypothèques, placements des banques cantonales	63																																																																																																																																																																																																																																																																																																			
Indices:																																																																																																																																																																																																																																																																																																				
des bourses	12, 13, 14																																																																																																																																																																																																																																																																																																			
des prix des produits agricoles en Suisse	48, 49																																																																																																																																																																																																																																																																																																			
du coût de la vie	51, 54, 57, 58																																																																																																																																																																																																																																																																																																			
des prix de gros	48, 51, 52, 53, 55, 56																																																																																																																																																																																																																																																																																																			
Lettres de gage suisses	60																																																																																																																																																																																																																																																																																																			
Marché monétaire	3-6																																																																																																																																																																																																																																																																																																			
Marché du travail	41, 42																																																																																																																																																																																																																																																																																																			
Mouvement:																																																																																																																																																																																																																																																																																																				
Bourses	17																																																																																																																																																																																																																																																																																																			
Chambres de compensation	28																																																																																																																																																																																																																																																																																																			
Comptes de chèques et virements postaux	26																																																																																																																																																																																																																																																																																																			
Touristique	44, 45																																																																																																																																																																																																																																																																																																			
Virements de la Banque nationale suisse	27																																																																																																																																																																																																																																																																																																			
Obligations de caisse des banques cantonales	63																																																																																																																																																																																																																																																																																																			
Obligations:																																																																																																																																																																																																																																																																																																				
Emissions	10, 19, 22																																																																																																																																																																																																																																																																																																			
Indices { des valeurs étrangères	14																																																																																																																																																																																																																																																																																																			
{ des valeurs suisses	12																																																																																																																																																																																																																																																																																																			
Rendement:																																																																																																																																																																																																																																																																																																				
des obligations à l'étranger	15																																																																																																																																																																																																																																																																																																			
des obligations suisses	12																																																																																																																																																																																																																																																																																																			
Taux:																																																																																																																																																																																																																																																																																																				
des banques cantonales	11																																																																																																																																																																																																																																																																																																			
des grandes banques	11																																																																																																																																																																																																																																																																																																			
Or:	Tab.																																																																																																																																																																																																																																																																																																			
Prix à Londres	50																																																																																																																																																																																																																																																																																																			
Production	43																																																																																																																																																																																																																																																																																																			
Réserves d'or des principaux pays . .	69																																																																																																																																																																																																																																																																																																			
Or et circulation monétaire aux Etats-Unis	67																																																																																																																																																																																																																																																																																																			
Postes: Comptes de chèques et virements postaux	26																																																																																																																																																																																																																																																																																																			
Résultats d'exploitation	29																																																																																																																																																																																																																																																																																																			
Prix:																																																																																																																																																																																																																																																																																																				
de gros	50																																																																																																																																																																																																																																																																																																			
de l'or à Londres	50																																																																																																																																																																																																																																																																																																			
variation des	59																																																																																																																																																																																																																																																																																																			
Remboursement:																																																																																																																																																																																																																																																																																																				
de capital-actions	25																																																																																																																																																																																																																																																																																																			
de capital-obligations	24																																																																																																																																																																																																																																																																																																			
Rendement:																																																																																																																																																																																																																																																																																																				
des emprunts émis au cours de l'année	19																																																																																																																																																																																																																																																																																																			
(Col. 5, 6)																																																																																																																																																																																																																																																																																																				
des nouveaux emprunts publics	10																																																																																																																																																																																																																																																																																																			
des emprunts fédéraux	12																																																																																																																																																																																																																																																																																																			
des obligations à l'étranger	15																																																																																																																																																																																																																																																																																																			
(Col. 2, 3)																																																																																																																																																																																																																																																																																																				
Résultats d'exploitation:																																																																																																																																																																																																																																																																																																				
Chemins de fer fédéraux	31																																																																																																																																																																																																																																																																																																			
Postes; Télégraphes; Téléphones . . .	29, 30																																																																																																																																																																																																																																																																																																			
Situations de banques:																																																																																																																																																																																																																																																																																																				
Banques d'émission étrangères	66																																																																																																																																																																																																																																																																																																			
Banque nationale suisse	1, 2																																																																																																																																																																																																																																																																																																			
Banque des Règlements Internationaux	62																																																																																																																																																																																																																																																																																																			
Caisse de prêts	61																																																																																																																																																																																																																																																																																																			
Centrales de lettres de gage	60																																																																																																																																																																																																																																																																																																			
Grandes banques suisses	64, 65																																																																																																																																																																																																																																																																																																			
Union des Banques cantonales	63, 64																																																																																																																																																																																																																																																																																																			
Banques régionales	64																																																																																																																																																																																																																																																																																																			
Sociétés suisses d'assurances sur la vie .	18																																																																																																																																																																																																																																																																																																			
Taux: Bons de caisse, hypothèques, dépôts en caisse d'épargne	11																																																																																																																																																																																																																																																																																																			
d'avances sur nantissement:	6																																																																																																																																																																																																																																																																																																			
d'escompte en Suisse	3, 4																																																																																																																																																																																																																																																																																																			
hors banque en Suisse et à l'étranger	5																																																																																																																																																																																																																																																																																																			
Taux normaux d'ajustement des salaires recommandés par la Commission consultative pour les questions de salaires	70																																																																																																																																																																																																																																																																																																			
officiels	3, 4, 6																																																																																																																																																																																																																																																																																																			
Télégraphes et téléphones, résultats d'exploitation	30																																																																																																																																																																																																																																																																																																			
Titres, clearing de Bâle et Zurich	16																																																																																																																																																																																																																																																																																																			
Tourisme, mouvement du	44, 45																																																																																																																																																																																																																																																																																																			
Trafic	31, 44, 45																																																																																																																																																																																																																																																																																																			
Travail, marché du	41, 42																																																																																																																																																																																																																																																																																																			
Virements:																																																																																																																																																																																																																																																																																																				
Banque nationale suisse	27																																																																																																																																																																																																																																																																																																			
postaux	26																																																																																																																																																																																																																																																																																																			

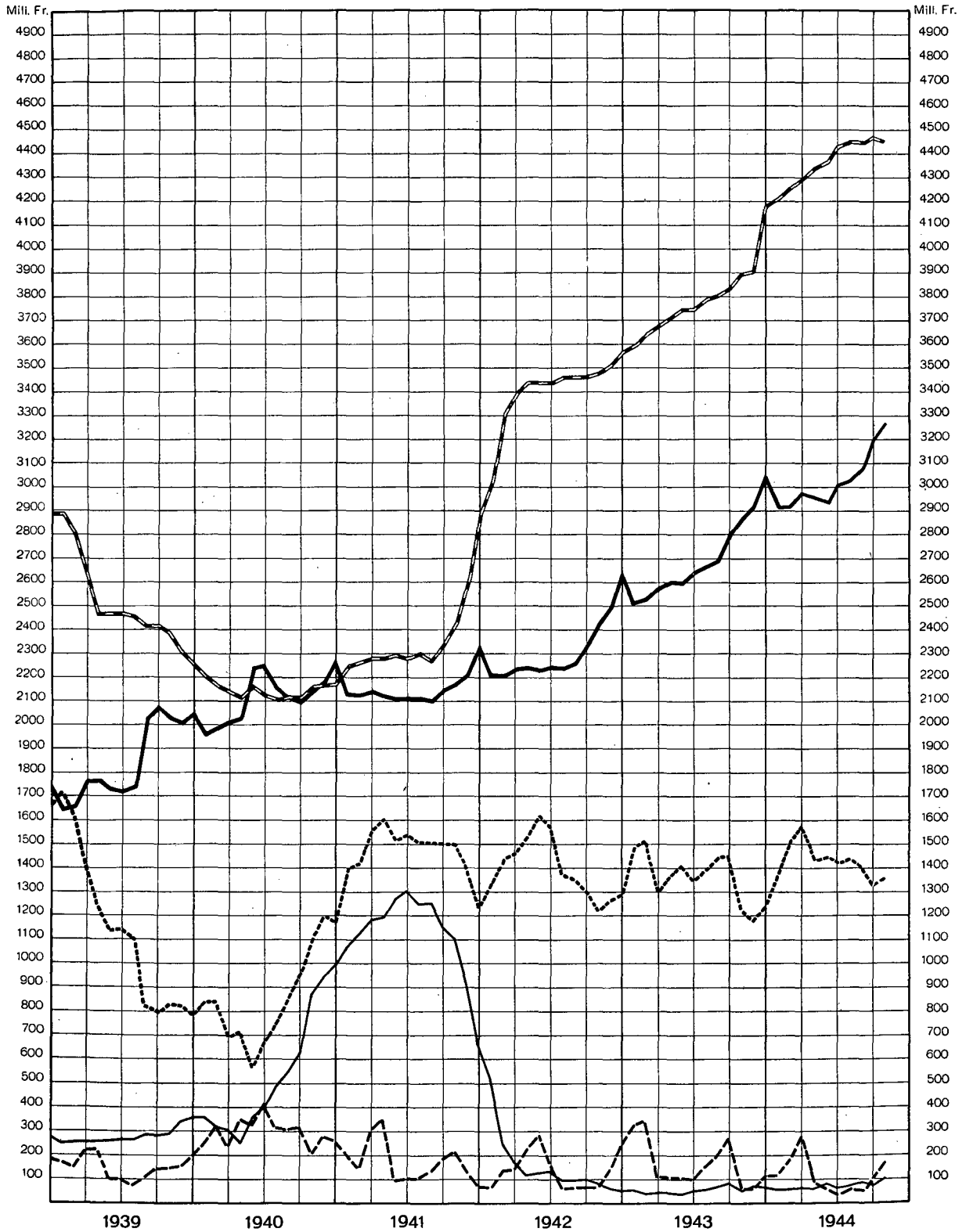
SCHWEIZERISCHE WIRTSCHAFTSKURVEN

GRAPHIQUES ÉCONOMIQUES SUISSES

SCHWEIZERISCHE NATIONALBANK – BANQUE NATIONALE SUISSE

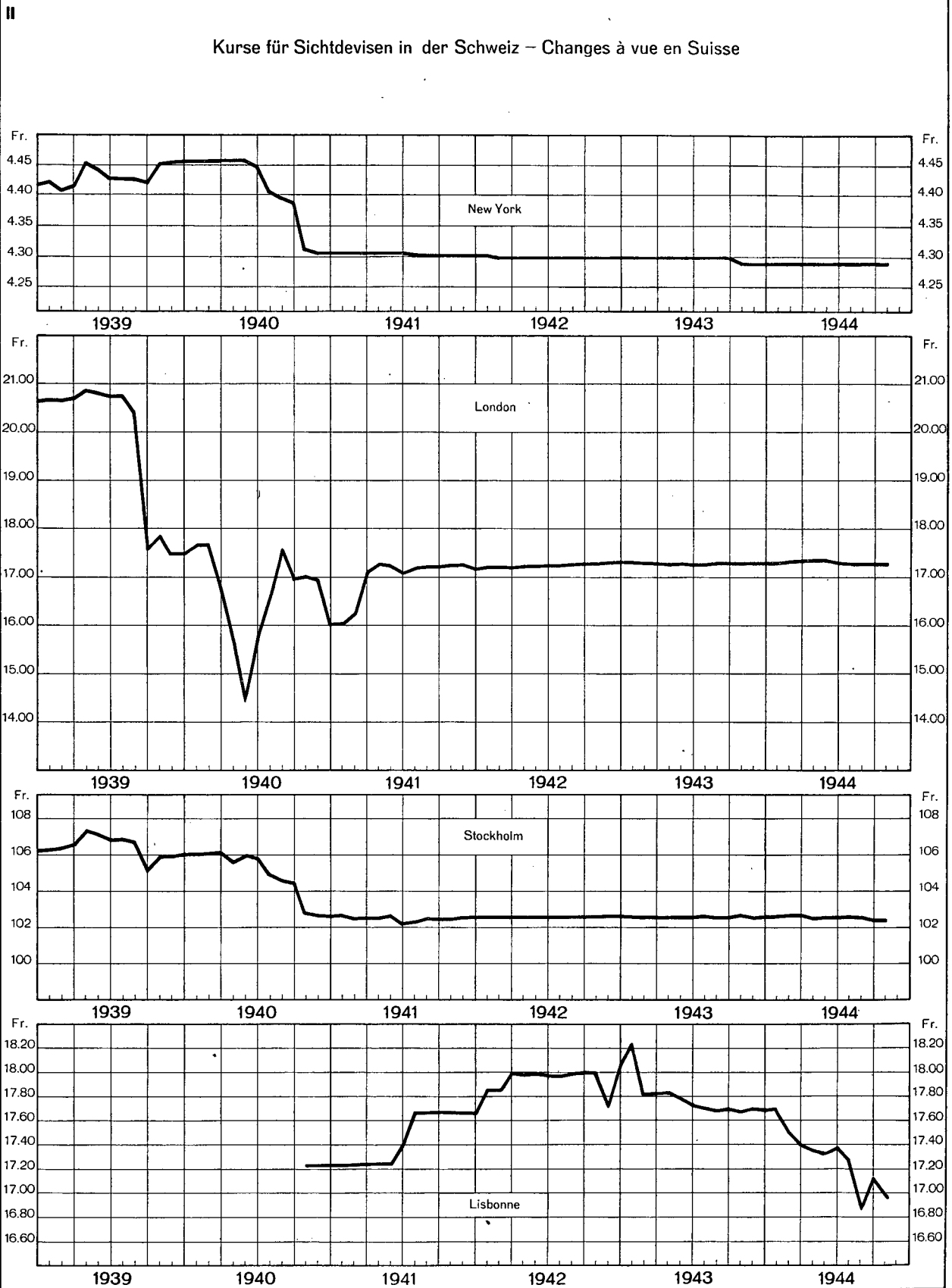
am Monatsende – en fin de mois

- Notenumlauf – Billets en circulation
- Goldbestand – Encaisse-or
- Deckungsfähige Devisen – Disponibilités à l'étranger pouvant servir de couverture
- Inlandportefeuille, Wechsel der Darlehenskasse und Lombardvorschüsse
- Portefeuille effets sur la Suisse, effets de la Caisse de prêts et avances surnantissement
- Täglich fällige Verbindlichkeiten – Engagements à vue



SCHWEIZERISCHE WIRTSCHAFTSKURVEN

GRAPHIQUES ÉCONOMIQUES SUISSES



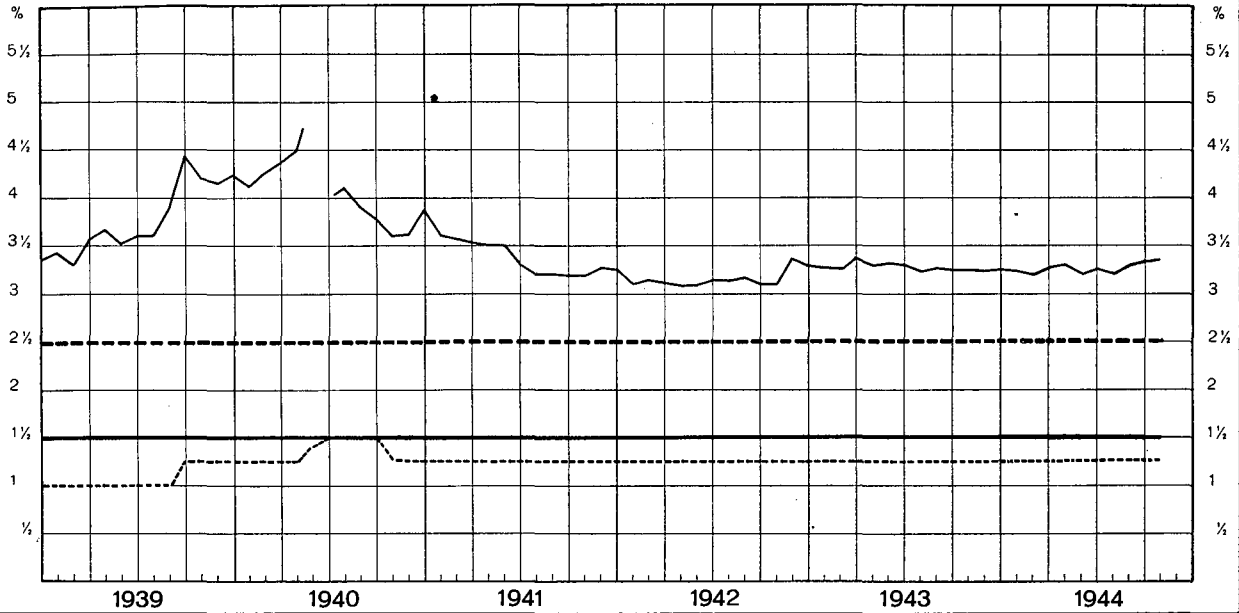
SCHWEIZERISCHE WIRTSCHAFTSKURVEN

GRAPHIQUES ÉCONOMIQUES SUISSES

Zinssätze — Taux d'intérêts

III

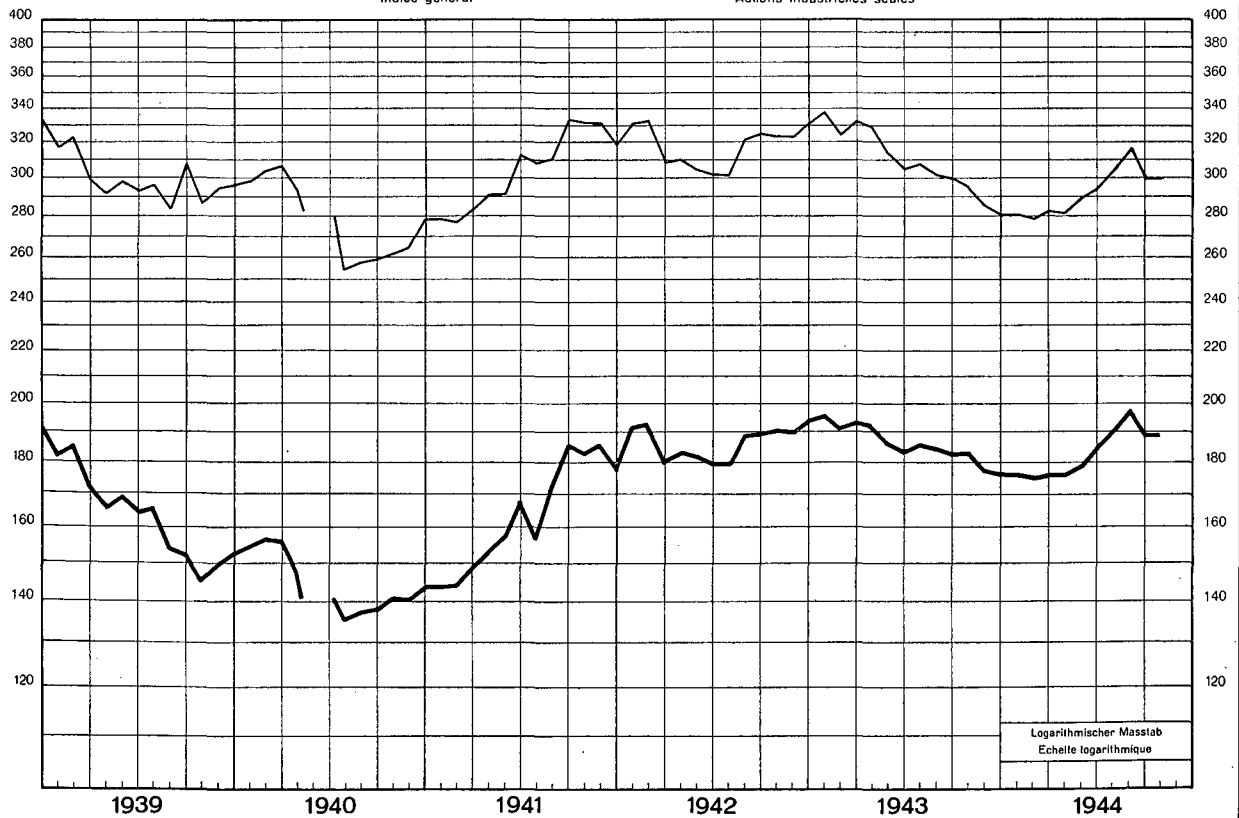
- | | |
|--|---|
| <p>— Offizieller Diskontsatz — Taux officiel d'escompte</p> <p>- - - - - Privatkontsatz für prima schweiz. Bank- und Handelspapiere</p> <p>Taux hors banque pour acceptations bancaires et effets de commerce suisses de premier ordre</p> | <p>- - - - - Offizieller Lombardzinsfuss — Taux officiel des avances sur nantissement</p> <p>— Durchschnittliche Rendite von 12 Anleihen der Eidgenossenschaft und der Bundesbahnen — Rendement moyen de 12 emprunts de la Confédération et des Chemins de fer fédéraux</p> |
|--|---|



Schweizerischer Aktienindex — Indice suisse des actions

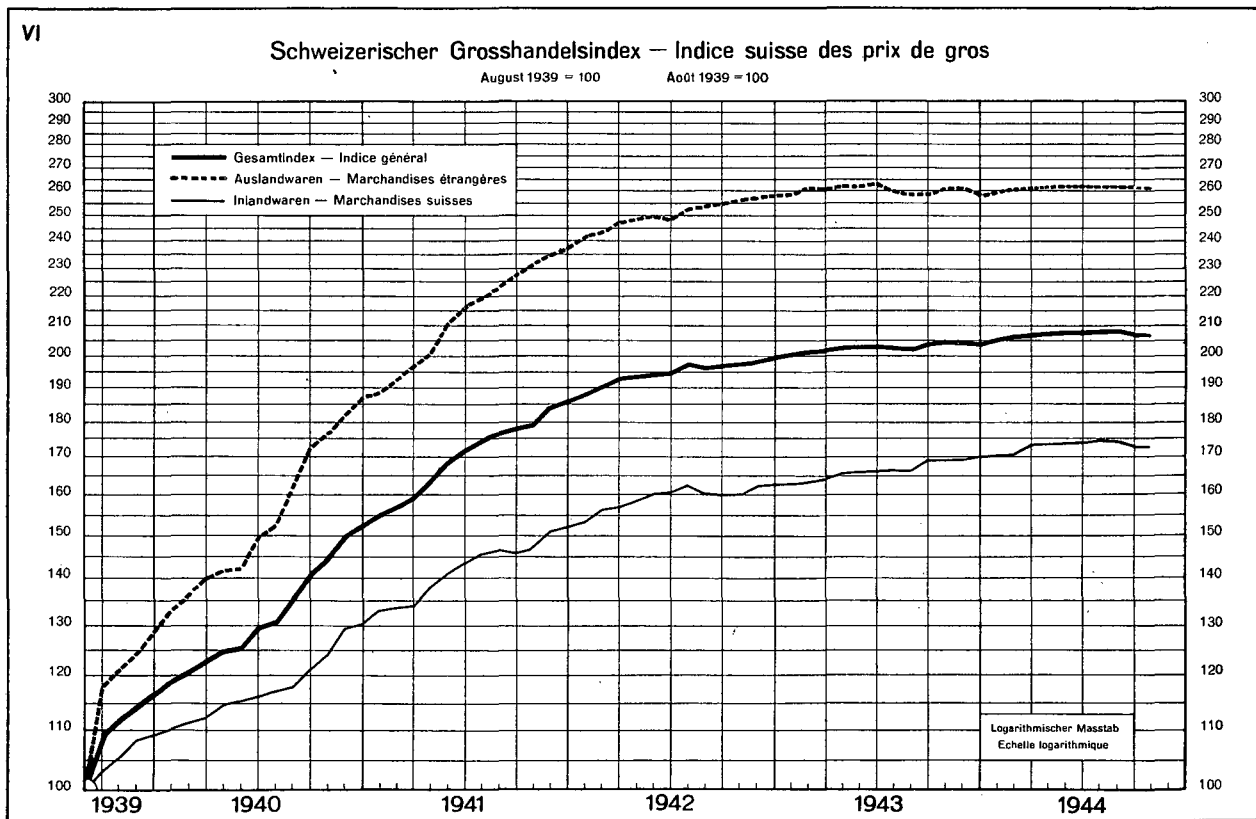
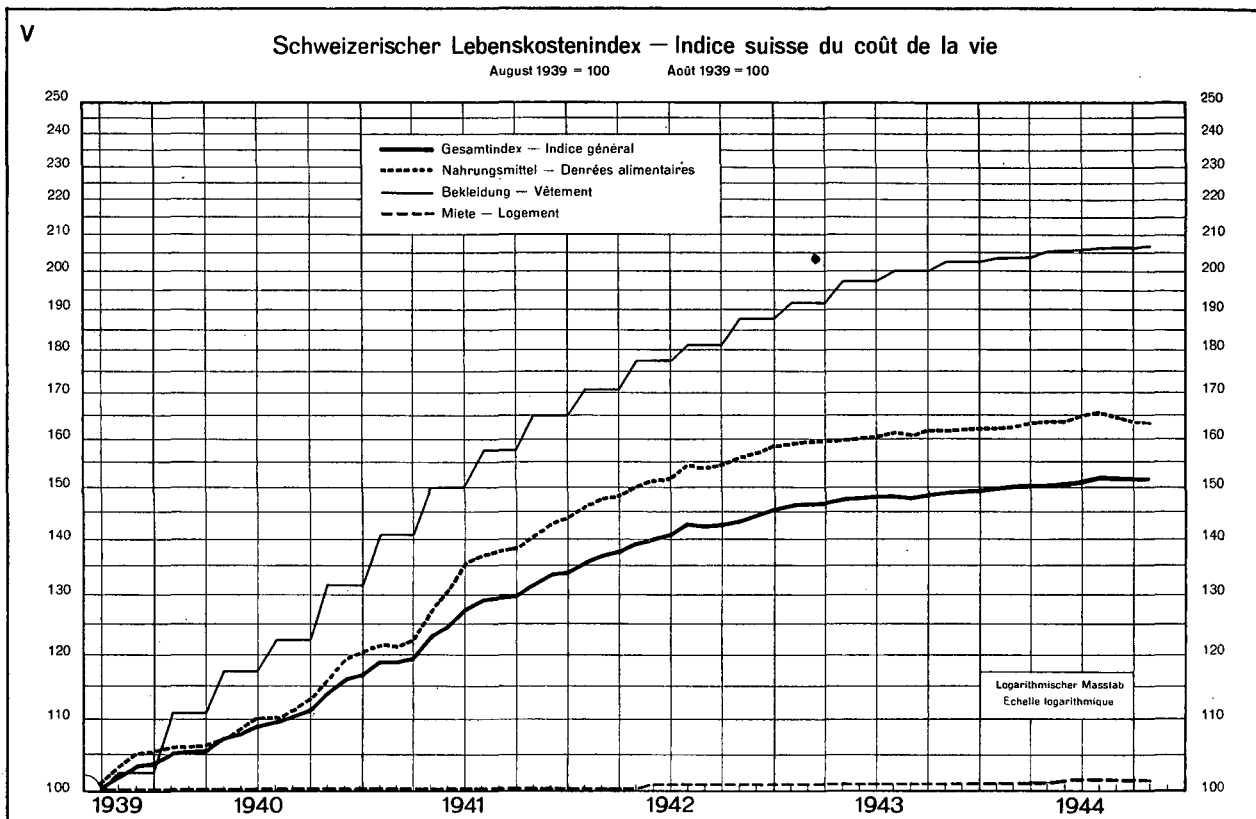
IV

- | | |
|---|--|
| <p>— Gesamtindex
Indice général</p> | <p>— Industrieaktien allein
Actions industrielles seules</p> |
|---|--|



SCHWEIZERISCHE WIRTSCHAFTSKURVEN

GRAPHIQUES ÉCONOMIQUES SUISSES

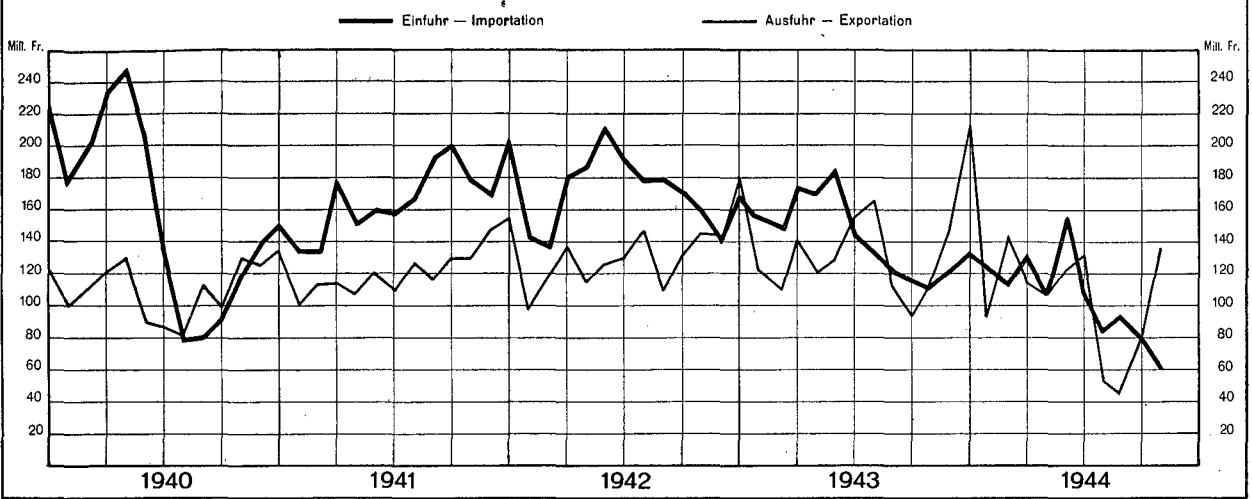


SCHWEIZERISCHE WIRTSCHAFTSKURVEN

GRAPHIQUES ÉCONOMIQUES SUISSES

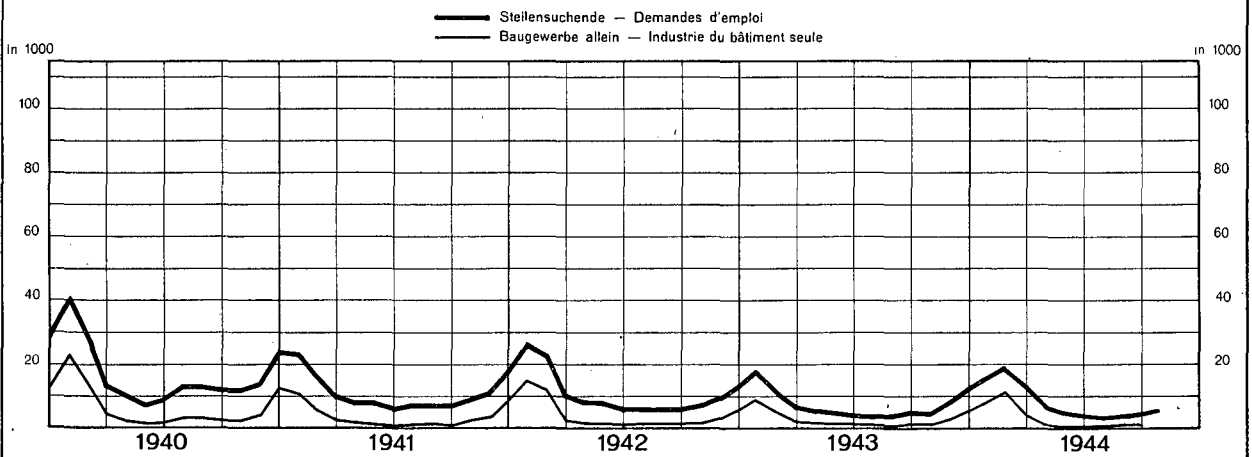
Aussenhandel der Schweiz – Commerce extérieur de la Suisse

VII



Schweizerischer Arbeitsmarkt – Marché suisse du travail

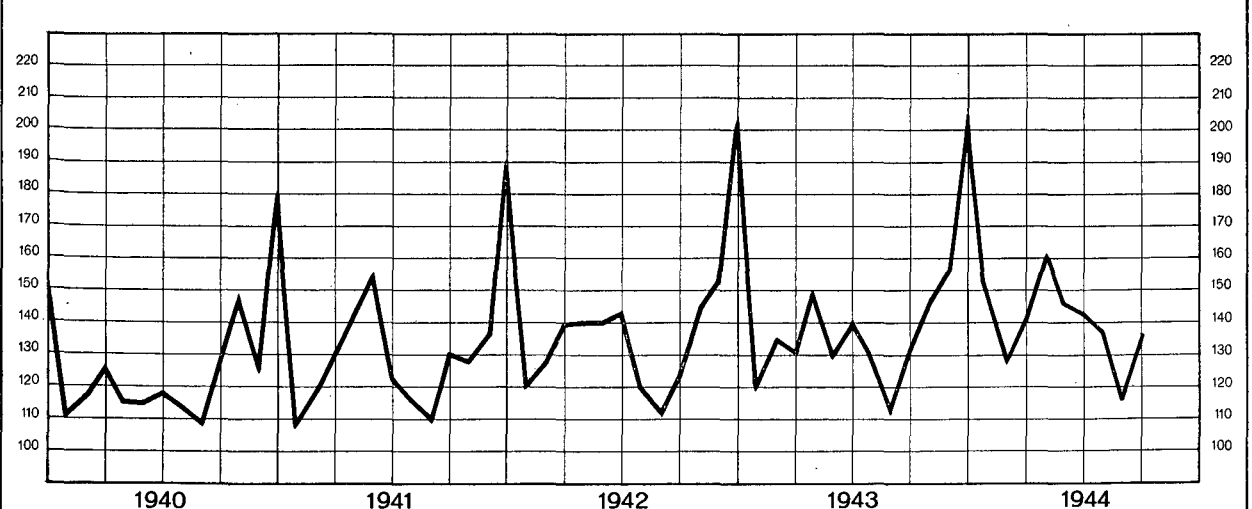
VIII



Wertumsätze im Kleinhandel – Chiffre d'affaires du commerce de détail

1935 = 100

IX



Ausweise der Schweizerischen Nationalbank — Situations de la Banque nationale suisse

Ausweistag Situation au	Aktiven — Actif										
	Goldbestand 1) Encaisse or 1)	Devisen Disponibilités à l'étranger			Inlandportfeuille Portfeuille effets sur la Suisse			Wechsel der Darlehens- kasse Effets de la Caisse de prêts	Lombardvorschüsse Avances sur nantissement		
		deckungs- fähige pouvant servir de couverture	andere autres	Total	Wechsel Effets de change	Schatz- anwei- sungen Rescrip- tions	Total		mit 10tägiger Kündi- gungsfrist démon- strables à 10 jours	andere autres	Total
in Millionen Franken — en millions de francs											
1	2	3	4	5	6	7	8	9	10	11	12
7 Octobre 1943	3 847.1	86.4	7.0	93.4	94.0	144.5	238.5	0.2	17.7	—	17.7
15 " "	3 847.5	87.2	8.2	95.4	97.1	140.5	237.6	0.4	17.9	—	17.9
23 " "	3 877.6	54.8	19.5	74.3	39.1	0.5	39.6	0.2	19.3	—	19.3
30 " "	3 896.4	58.9	18.1	77.0	40.4	0.5	40.9	0.4	20.1	—	20.1
7 Novembre "	3 896.9	60.3	19.1	79.4	41.2	0.5	41.7	0.2	19.8	—	19.8
7 Août 1944	4 454.7	69.3	14.9	84.2	45.4	0.2	45.6	0.1	16.2	—	16.2
15 " "	4 453.8	78.9	15.8	94.7	47.2	0.2	47.4	0.2	16.6	—	16.6
23 " "	4 455.6	81.5	15.7	97.2	48.0	0.2	48.2	0.2	16.8	—	16.8
31 " "	4 453.4	88.4	16.9	105.3	47.3	0.2	47.5	0.2	16.0	—	16.0
7 Septembre "	4 451.2	91.1	15.7	106.8	46.7	0.1	46.7	0.2	15.4	—	15.4
15 " "	4 451.2	96.1	16.3	112.4	46.4	0.1	46.5	0.2	15.5	—	15.5
23 " "	4 450.8	96.8	15.7	112.5	48.0	0.1	48.1	0.2	15.8	—	15.8
30 " "	4 468.2	80.4	14.7	95.1	82.8	0.1	82.7	0.2	16.8	—	16.8
7 Octobre "	4 464.2	83.4	14.7	98.1	82.8	0.1	82.9	0.2	17.1	—	17.1
14 " "	4 465.6	85.8	14.8	100.6	102.6	0.1	102.7	—	17.0	—	17.0
23 " "	4 459.8	95.5	15.0	110.5	105.2	4.1	109.3	—	15.6	—	15.6
31 " "	4 450.5	107.1	14.3	121.4	107.3	61.1	168.4	—	16.0	—	16.0
7 Novembre "	4 468.7	89.2	14.8	104.0	108.3	66.1	174.4	—	15.8	—	15.8

Ausweistag Situation au	Aktiven — Actif							Passiven — Passif				Deckung — Couverture	
	Wert- schriften Titres	Korre- sponden- ten im Inland Corres- pondants en Suisse	Sonstige Aktiven Autres postes de l'actif	Eigene Gelder Fonds propres	Noten- umlauf Billets en cir- culation	Täglich fällige Verbind- lichkeiten Autres engage- ments à vue	Sonstige Passiven Autres postes du passif	Bilanz- summe Total de la situation	des Noten- umlaufs des billets en cir- culation		des Noten- umlaufs u. d. tägl. fäll. Verbind- lichkeiten des billets en cir- culation et des engage- ments à vue		
									durch Gold — par l'or	0/0			
in Millionen Franken — en millions de francs													
13	14	15	16	17	18	19	20	21	22	23			
7 Octobre 1943	64.9	4.8	276.1	41.0	2 774.9	1 496.0	230.8	4 542.7	138.64	90.07			
15 " "	64.8	6.6	281.5	41.0	2 771.2	1 499.8	239.7	4 551.7	138.83	90.08			
23 " "	64.9	5.5	280.0	41.0	2 782.4	1 301.2	236.8	4 361.4	139.36	94.95			
30 " "	64.8	4.6	281.8	41.0	2 872.8	1 232.6	239.4	4 385.8	135.62	94.90			
7 Novembre "	64.9	5.7	287.1	41.0	2 851.9	1 258.5	244.3	4 395.7	136.84	94.80			
7 Août 1944	64.2	3.8	75.8	41.5	2 997.6	1 468.4	236.9	4 744.4	148.61	99.74			
15 " "	64.2	5.5	74.8	41.5	2 975.8	1 503.5	236.4	4 757.2	149.66	99.43			
23 " "	64.2	6.9	75.3	41.5	2 987.2	1 498.4	237.3	4 764.4	149.15	99.33			
31 " "	64.2	5.4	70.1	41.5	3 082.3	1 402.3	236.0	4 762.1	144.48	99.30			
7 Septembre "	64.2	4.9	65.0	41.5	3 063.3	1 413.5	236.1	4 754.4	145.30	99.42			
15 " "	64.2	6.5	66.7	41.5	3 068.0	1 414.9	238.8	4 763.2	145.08	99.29			
23 " "	64.2	5.5	65.5	41.5	3 085.2	1 399.1	236.8	4 762.6	144.26	99.25			
30 " "	64.2	4.4	67.4	41.5	3 193.9	1 325.4	238.2	4 799.0	139.89	98.87			
7 Octobre "	64.2	5.5	64.4	41.5	3 163.9	1 353.7	237.5	4 796.6	141.10	98.81			
14 " "	64.2	4.9	66.0	41.5	3 150.8	1 389.7	239.0	4 821.0	141.72	98.35			
23 " "	64.2	4.7	65.5	41.5	3 162.7	1 387.7	237.7	4 829.6	141.01	98.00			
31 " "	64.2	5.2	62.0	41.5	3 267.0	1 336.5	242.7	4 887.7	136.22	96.67			
7 Novembre "	64.2	6.8	60.8	41.5	3 245.0	1 364.4	243.6	4 894.5	137.70	96.94			

1) Bewertung vom 7. Oktober 1936 bis 30. Mai 1940: 1 kg = Fr. 4639.13; seither: 1 kg = Fr. 4869.80.
Evaluation du 7 octobre 1936 au 30 mai 1940: 1 kg = Fr. 4639.13; dès lors: 1 kg = Fr. 4869.80.

Die Schweizerische Nationalbank am Monatsende — La Banque nationale suisse en fin de mois

2

Monatsende Fin de mois	1939	1940	1941	1942	1943	1944	1939	1940	1941	1942	1943	1944
	in Millionen Franken — en millions de francs											
	Goldbestand — Encaisse or						Deckungsfähige Devisen Disponibilités à l'étranger pouvant servir de couverture					
1	2	3	4	5	6	7	8	9	10	11	12	13
Janvier	2 889.6	2 211.1	2 250.6	3 037.4	3 599.4	4 210.7	250.9	359.0	1 074.8	514.0	58.8	59.8
Février	2 812.6	2 172.3	2 266.9	3 306.9	3 641.6	4 259.4	252.7	326.2	1 129.2	252.5	40.7	61.3
Mars	2 644.8	2 145.1	2 282.0	3 394.5	3 682.1	4 299.4	256.4	307.9	1 188.9	176.0	47.8	72.9
Avril	2 470.6	2 124.0	2 283.0	3 442.7	3 717.0	4 343.1	259.9	257.2	1 196.1	121.6	45.8	60.5
Mai	2 471.4	2 168.3	2 293.4	3 441.8	3 746.0	4 372.4	260.8	359.4	1 276.0	129.0	42.3	77.7
Juin	2 471.2	2 134.7	2 283.1	3 441.7	3 749.5	4 426.9	265.4	398.4	1 302.9	137.1	55.1	67.2
Juillet	2 461.2	2 113.5	2 304.6	3 463.7	3 790.7	4 455.0	266.7	487.5	1 250.3	99.0	59.5	72.0
Août	2 419.5	2 118.7	2 273.2	3 463.6	3 806.9	4 453.4	285.6	546.2	1 257.9	98.2	72.3	88.4
September	2 419.4	2 118.9	2 349.7	3 466.2	3 837.9	4 468.2	284.0	625.1	1 152.4	101.2	84.1	80.4
October	2 394.6	2 163.7	2 423.1	3 484.1	3 896.4	4 450.5	289.4	873.6	1 083.4	83.3	58.9	107.1
November	2 309.8	2 168.5	2 605.7	3 515.9	3 907.5		340.1	941.3	926.1	67.8	74.0	
Décembre	2 261.6	2 173.2	2 878.5	3 565.2	4 172.6		359.9	997.9	671.5	56.8	67.4	
Moyenne annuelle	2 530.2	2 144.9	2 347.3	3 390.6	3 774.4		276.4	515.2	1 147.1	168.7	55.6	
	Schweizerwechsel, Wechsel der Darlehenskasse und Lombardvorschüsse — Effets sur la Suisse, effets de Caisse de prêts et avances sur nantissement						Schatzanweisungen — Rescriptions					
Janvier	75.8	117.0	93.6	66.2	136.1	116.0	95.5	112.8	103.0	3.0	189.3	0.4
Février	31.0	111.3	90.5	139.3	108.1	130.0	119.5	213.8	60.8	1.0	237.3	58.4
Mars	40.6	144.8	88.7	127.9	109.5	133.7	177.5	90.0	155.7	18.0	0.7	145.3
Avril	50.9	145.9	85.8	148.3	110.5	85.8	186.5	206.5	195.6	75.0	0.7	0.3
Mai	50.5	262.7	85.5	148.2	106.7	68.1	47.5	66.2	7.2	139.0	0.7	0.3
Juin	53.3	231.4	98.5	152.9	105.5	63.0	43.5	174.9	4.2	1.0	0.6	0.2
Juillet	55.1	168.2	107.7	61.3	105.9	62.1	21.5	145.7	1.2	1.0	46.6	0.2
Août	83.0	139.4	108.9	67.8	103.7	63.5	23.5	169.2	23.3	1.0	97.6	0.2
September	97.5	117.9	111.7	68.5	109.1	99.6	45.4	201.6	74.3	0.9	165.5	0.1
October	102.5	106.0	122.0	69.9	60.9	123.3	46.0	104.0	96.3	0.9	0.5	61.1
November	110.4	97.8	134.0	138.3	63.7		45.0	181.9	1.1	0.9	0.5	
Décembre	148.4	113.6	72.6	161.8	111.4		46.4	149.3	4.4	85.3	0.4	
Moyenne annuelle	71.5	144.3	100.0	103.6	104.2		64.8	143.1	63.9	25.4	61.1	
	Wertschriften — Titres						Notenumlauf — Billets en circulation					
Janvier	91.5	81.2	88.1	68.1	64.2	64.7	1 650.7	1 966.9	2 130.2	2 213.6	2 514.6	2 913.7
Février	91.5	81.7	85.4	68.1	65.1	64.7	1 661.9	1 990.5	2 129.4	2 212.6	2 531.5	2 919.5
Mars	92.0	83.5	71.8	66.4	64.9	64.3	1 765.8	2 013.4	2 146.2	2 238.4	2 579.1	2 980.3
Avril	93.9	85.7	70.2	66.3	64.8	64.2	1 772.8	2 031.2	2 133.1	2 241.2	2 605.0	2 962.4
Mai	93.9	86.9	70.2	66.3	64.9	64.2	1 736.9	2 245.6	2 114.8	2 237.0	2 602.7	2 945.3
Juin	93.8	87.0	69.8	66.3	64.9	64.2	1 728.7	2 251.7	2 115.2	2 246.3	2 642.0	3 004.3
Juillet	93.9	88.9	69.8	66.3	64.8	64.2	1 740.7	2 160.3	2 113.7	2 244.3	2 669.7	3 028.2
Août	93.7	89.3	69.8	66.3	64.8	64.2	2 024.2	2 118.8	2 105.7	2 261.0	2 691.5	3 082.3
September	93.7	89.1	69.9	66.3	64.8	64.2	2 082.3	2 110.3	2 150.0	2 340.4	2 804.5	3 193.9
October	94.6	88.9	69.9	64.5	64.9	64.2	2 036.2	2 149.9	2 175.3	2 428.9	2 872.8	3 267.0
November	95.0	86.7	69.8	64.6	64.5		2 011.6	2 188.0	2 211.8	2 496.6	2 921.6	
Décembre	80.9	86.4	69.6	63.9	64.5		2 049.8	2 273.4	2 336.7	2 637.3	3 048.5	
Moyenne annuelle	93.2	86.2	73.5	66.3	64.8		1 802.3	2 081.9	2 107.3	2 251.4	2 646.5	
	Täglich fällige Verbindlichkeiten Autres engagements à vue						Deckung des Notenumlaufs durch Gold in % Couverture or des billets en circulation en %					
Janvier	1 724.9	845.0	1 399.7	1 342.8	1 491.3	1 367.9	175.04	112.41	105.64	137.21	143.14	144.51
Février	1 619.0	843.4	1 422.9	1 441.6	1 522.4	1 508.6	169.23	109.12	106.45	149.46	143.84	145.99
Mars	1 420.7	697.3	1 559.3	1 466.3	1 308.2	1 580.8	149.82	106.54	106.33	151.64	142.76	144.25
Avril	1 238.9	719.5	1 606.3	1 535.3	1 370.5	1 427.9	139.36	104.56	107.02	153.61	142.68	146.60
Mai	1 137.3	565.1	1 520.4	1 622.0	1 412.6	1 449.5	142.29	96.55	108.44	153.85	143.92	148.45
Juin	1 146.9	668.4	1 545.7	1 476.6	1 350.9	1 432.3	142.95	94.80	107.98	153.21	141.91	147.35
Juillet	1 105.9	752.5	1 514.4	1 377.6	1 394.6	1 440.8	141.39	97.81	109.03	154.30	141.99	147.11
Août	828.2	859.7	1 510.4	1 357.1	1 444.5	1 402.3	119.62	99.99	107.95	153.19	141.43	144.48
September	801.5	955.7	1 502.2	1 302.9	1 455.2	1 325.4	116.18	100.40	109.28	148.09	136.84	139.89
October	834.7	1 097.4	1 503.1	1 225.1	1 232.6	1 336.5	117.59	100.64	111.39	143.44	135.62	136.22
November	827.8	1 205.2	1 404.3	1 267.0	1 189.0		114.82	95.11	117.30	140.82	133.74	
Décembre	789.0	1 178.1	1 236.2	1 290.4	1 239.5		110.33	95.59	123.18	135.18	136.87	
Moyenne annuelle	1 179.0	862.0	1 515.0	1 429.4	1 414.1		140.33	103.02	111.36	150.60	142.62	

Offizielle Diskontosätze — Taux officiels d'escompte

Länder — Pays	Jahresdurchschnitte <i>Moyennes annuelles</i>			Monatsdurchschnitte <i>Moyennes mensuelles</i>				Satz am 15. November 1944 <i>Taux au 15 novembre 1944</i>		Vorheriger Satz <i>Taux précédent</i>
	1941	1942	1943	1943	1944			o/o	in Kraft seit: <i>Date de la mise en vigueur:</i>	
				Sept.	Juillet	Août	Sept.			
1 Europa — <i>Europe</i>	2	3	4	5	6	7	8	9	10	11
Schweiz — <i>Suisse</i>	1.50	1.50	1.50	1.50	1.50	1.50	1.50	1 1/2	26 Novembre 1936	2
Albanien — <i>Albanie</i>	5.50	5.50	5.50	5.50	5.50	5.50	5.50	5 1/2	21 Mars 1940	6
Belgien — <i>Belgique</i>	2.00	2.00	2.00	2.00	2.00	2.00	2.00	2	25 Janvier 1940	2 1/2
Böhmen und Mähren — <i>Bohême et Moravie</i>	3.50	3.50	3.50	3.50	3.50	3.50	3.50	3 1/2	1 Octobre 1940	3
Bulgarien — <i>Bulgarie</i>	5.00	5.00	5.00	5.00	5.00	5.00	5.00	5	1 Décembre 1940	5 1/2
Dänemark — <i>Danemark</i>	4.00	4.00	4.00	4.00	4.00	4.00	4.00	4	15 Octobre 1940	4 1/2
<i>Réescompte</i> ¹⁾	3.50	3.50	3.50	3.50	3.50	3.50	3.50	3 1/2	15 Octobre 1940	4
Deutschland — <i>Allemagne</i>	3.50	3.50	3.50	3.50	3.50	3.50	3.50	3 1/2	9 Avril 1940	4
England — <i>Angleterre</i>	2.00	2.00	2.00	2.00	2.00	2.00	2.00	2	26 Octobre 1939	3
Finnland — <i>Finlande</i>	4.00	4.00	4.00	4.00	4.00	4.00	4.00	4	3 Décembre 1934	4 1/2
Frankreich — <i>France</i>	1.80	1.75	1.75	1.75	1.75	1.75	1.75	1 3/4	17 Mars 1941	2
Griechenland — <i>Grèce</i>	5.58	5.84	6.00	6.00	6.00	6.00	6.00	6	1er Mars 1942	5
Irland — <i>Irlande</i>	3.00	3.00	3.00	3.00	3.00	3.00	3.00	3	26 Octobre 1939	4
Italien — <i>Italie</i>	4.50	4.50	4.50	4.50	4.50	4.50	4.50	4 1/2	18 Mai 1936	5
Niederlande — <i>Pays-Bas</i>	2.74	2.50	2.50	2.50	2.50	2.50	2.50	2 1/2	27 Juin 1941	3
Norwegen — <i>Norvège</i>	3.00	3.00	3.00	3.00	3.00	3.00	3.00	3	11 Mai 1940	4 1/2
Portugal	4.03	3.84	3.13	3.00	2.50	2.50	2.50	2 1/2	12 Janvier 1944	3
<i>Réescompte</i> ¹⁾	3.66	3.50	3.13	3.00	2.00	2.00	2.00	2	12 Janvier 1944	2 1/2
Rumänien — <i>Roumanie</i>	3.00	3.00	3.00	3.00	3.00	3.00	3.00	3	12 Septembre 1940	3 1/2
Schweden — <i>Suède</i>	3.20	3.00	3.00	3.00	3.00	3.00	3.00	3	29 Mai 1941	3 1/2
<i>Réescompte</i> ¹⁾	2.70	2.50	2.50	2.50	2.50	2.50	2.50	2 1/2	29 Mai 1941	3
Slowakei — <i>Slovaquie</i>	3.00-3.50	3.00-3.50	3.00-3.50	3.00-3.50	3.00-3.50	3.00-3.50	3.00-3.50	3—3 1/2	14 Mars 1939	—
Spanien — <i>Espagne</i>	4.00	4.00	4.00	4.00	4.00	4.00	4.00	4	5 Décembre 1938	5
Ungarn — <i>Hongrie</i>	3.00	3.00	3.00	3.00	3.00	3.00	3.00	3	22 Octobre 1940	4
Amerika — Amérique										
Argentinien — <i>Argentine</i> ²⁾	3.50	3.50	3.50	3.50	3.50	3.50	3.50	3 1/2	1 Mars 1936	—
Chile — <i>Chili</i>	6.00	6.00	6.00	6.00	6.00	6.00	6.00	6	13 Juin 1935	5 1/2
<i>Réescompte</i> ¹⁾	4.50	4.50	4.50	4.50	4.50	4.50	4.50	4 1/2	13 Juin 1935	4
Ecuador — <i>Equateur</i>	4.00	4.00	4.00	4.00	4.00	4.00	4.00	4	30 Novembre 1932	6
Kolumbien — <i>Colombie</i>	4.00	4.00	4.00	4.00	4.00	4.00	4.00	4	18 Juillet 1933	5
New York	1.00	1.00	1.00	1.00	1.00	1.00	1.00	1	27 Août 1937	1 1/2
Peru — <i>Pérou</i>	4.00-6.00	4.00-6.00	4.00-6.00	4.00-6.00	4.00-6.00	4.00-6.00	4.00-6.00	4—6	2 Août 1940	4—7
Afrika — Afrique										
Südafrika — <i>Afrique du Sud</i>	3.50	3.50	3.50	3.50	3.50	3.50	3.50	3 1/2	15 Mai 1933	4
Asien — Asie										
Japan — <i>Japon</i>	3.29	3.29	3.29	3.29	3.29	3.29	3.29	3.29	7 Avril 1936	3.65
Java	3.00	3.00	3.00	3.00	3.00	3.00	3.00	3	14 Janvier 1937	4
Britisch-Indien — <i>Inde britannique</i>	3.00	3.00	3.00	3.00	3.00	3.00	3.00	3	28 Novembre 1935	3 1/2
Türkei — <i>Turquie</i>	4.00	4.00	4.00	4.00	4.00	4.00	4.00	4	1 Juillet 1938	5 1/2
Ozeanien — Océanie										
Australien — <i>Australie</i> ³⁾	4.25	4.25	4.25	4.25	4.25	4.25	4.25	4 1/4	1 Novembre 1934	4 1/2

Diskontosatzänderungen in der Zeit vom 16. Oktober bis 15. November 1944
 Modifications des taux d'escompte durant la période allant du 16 octobre au 15 novembre 1944

Datum der Änderung <i>Date de la modification</i>	Länder — Pays	Neuer Satz <i>Taux nouveau</i>	Vorheriger Satz <i>Taux précédent</i>
1	2	3	4
—	—	—	—

¹⁾ Ce taux est appliqué aux remises des banques.

²⁾ Ce taux s'applique au papier à 90 jours muni de 2 signatures.

³⁾ Taux du découvert de la "Commonwealth Bank". — Overdraft rate of the "Commonwealth Bank".

Diskontosatz und Sätze für kurzfristiges Geld in der Schweiz — *Taux d'escompte et taux de l'argent à court terme en Suisse*

Monat Mois	Offizieller Satz <i>Taux officiel</i>				Privatsatz für prima schweizerische Bank- und Handelspapiere <i>Taux hors banque pour acceptations bancaires et effets de commerce suisses de 1^{er} ordre</i>				Callgeld in Zürich (Geld auf 24 Stunden) <i>Argent au jour le jour à Zurich (Argent à 24 heures)</i>			
	Monatsdurchschnitte — <i>Moyennes mensuelles</i>								am Monatsende — <i>en fin de mois</i>			
	1941	1942	1943	1944	1941	1942	1943	1944	1941	1942	1943	1944
	in Prozenten — <i>en pour-cent</i>											
1	2	3	4	5	6	7	8	9	10	11	12	13
Janvier . . .	1.50	1.50	1.50	1.50	1.25	1.25	1.25	1.25	1 1/2	1 1/2	1 1/2	1
Février . . .	1.50	1.50	1.50	1.50	1.25	1.25	1.25	1.25	1 1/2	1 1/2	1 1/2	1
Mars . . .	1.50	1.50	1.50	1.50	1.25	1.25	1.25	1.25	1 1/2	1 1/2	1 1/2	1
Avril . . .	1.50	1.50	1.50	1.50	1.25	1.25	1.25	1.25	1 1/2	1 1/2	1 1/2	1
Mai . . .	1.50	1.50	1.50	1.50	1.25	1.25	1.25	1.25	1 1/2	1 1/2	1 1/2	1
Juin . . .	1.50	1.50	1.50	1.50	1.25	1.25	1.25	1.25	1 1/2	1 1/2	1 1/2	1
Juillet . . .	1.50	1.50	1.50	1.50	1.25	1.25	1.25	1.25	1 1/2	1 1/2	1 1/2	1
Août . . .	1.50	1.50	1.50	1.50	1.25	1.25	1.25	1.25	1 1/2	1 1/2	1 1/2	1
Septembre . .	1.50	1.50	1.50	1.50	1.25	1.25	1.25	1.25	1 1/2	1 1/2	1 1/2	1
Octobre . .	1.50	1.50	1.50	1.50	1.25	1.25	1.25	1.25	1 1/2	1 1/2	1 1/2	1
Novembre . .	1.50	1.50	1.50	1.50	1.25	1.25	1.25	1.25	1 1/2	1 1/2	1 1/2	1
Décembre . .	1.50	1.50	1.50	1.50	1.25	1.25	1.25	1.25	1 1/2	1 1/2	1 1/2	1
Moyenne annuelle	1.50	1.50	1.50		1.25	1.25	1.25		1.50	1.50	1.50	

Privatsatz in der Schweiz und im Ausland — *Taux hors banque en Suisse et à l'étranger*

Plätze — <i>Places</i>	Jahresdurchschnitte <i>Moyennes annuelles</i>			Monatsdurchschnitte <i>Moyennes mensuelles</i>				Sätze am — <i>Taux au</i>					
	1941	1942	1943	1943				1944					
				Octobre	Août	Sept.	Octobre	4 Oct.	17 Oct.	78 Oct.	25 Oct.	8 Nov.	15 Nov.
1	2	3	4	5	6	7	8	9	10	11	12	13	14
Schweiz — <i>Suisse</i> . . .	1.25	1.25	1.25	1.25	1.25	1.25	1.25	1 1/4	1 1/4	1 1/4	1 1/4	1 1/4	1 1/4
Amsterdam	2.25	1.81	1.75	1.75	—	—	—	—	—	—	—	—	—
3 monatige Schatzscheine	—	—	—	—	1.58	1.78	1.83	1 5/8	1 5/8	1 5/8	1 5/8	1 5/8	1 5/8
Berlin	2.17	2.12	2.12	2.12	2.12	2.12	2.12	2 1/8	2 1/8	2 1/8	2 1/8	2 1/8	2 1/8
London — <i>Londres</i> . . .	1.03	1.03	1.03	1.03	1.03	1.03	1.03	1 1/32	1 1/32	1 1/32	1 1/32	1 1/32	1 1/32
New York Prime bankers' acceptances, 90 days . .	0.44	0.44	0.44	0.44	0.44	0.44	0.44	7/16	7/16	7/16	7/16	7/16	7/16
3 month bills	0.10 ¹⁾	0.33	0.37	0.37	0.37	0.37	0.37	3/8	3/8	3/8	3/8	3/8	3/8

¹⁾ bis 1941 steuerfrei — *jusqu'en 1941 exonéré d'impôt.*

Lombardzinsfuss zentraler Notenbanken — *Taux pour avances sur nantissement*

Länder — <i>Pays</i>	Jahresdurchschnitte <i>Moyennes annuelles</i>			Am Monatsende geltender Zinsfuss <i>Taux en vigueur en fin de mois</i>				Zinsfuss am 15. Nov. 1944 <i>Taux au 15 nov. 1944</i>		Vor- heriger Zinsfuss <i>Taux précédent</i>
	1941	1942	1943	1943		1944		%	In Kraft seit: <i>Date de la mise en vigueur:</i>	
				Octobre	Août	Sept.	Octobre			
1	2	3	4	5	6	7	8	9	10	11
Schweiz — <i>Suisse</i> . . .	2.50	2.50	2.50	2 1/2	2 1/2	2 1/2	2 1/2	2 1/2	26 Nov. 1936	3
Belgien — <i>Belgique</i> . .	3.00	3.00	3.00	3	3	3	3	3	25 Janv. 1940	3 1/2
Deutschland — <i>Allemagne</i>	4.50	4.50	4.50	4 1/2	4 1/2	4 1/2	4 1/2	4 1/2	9 Avril 1940	5
Frankreich — <i>France</i>										
Avances sur titres . . .	3.00	3.00	3.00	3	3	3	3	2 1/2	10 Nov. 1944	3
Avances à 30 jours . . .	1.80	1.75	1.75	1 3/4	1 3/4	1 3/4	1 3/4	1 3/4	17 Mars 1941	2
Italien — <i>Italie</i>	4.50	4.50	4.50	4 1/2	4 1/2	4 1/2	4 1/2	4 1/2	18 Mai 1936	5
Niederlande — <i>Pays-Bas</i> .	3.24	3.00	3.00	3	3	3	3	3	27 Juin 1941	3 1/2
Rumänien — <i>Roumanie</i> .	4.00	4.00	4.00	4	4	4	4	4	12 Sept. 1940	4 1/2
Slowakei — <i>Slovaquie</i> .	4.75-5.00	4.75-5.00	4.75-5.00	4 3/4-5	4 3/4-5	4 3/4-5	4 3/4-5	4 3/4-5	14 Mars 1939	—

Geldkurse für Sichtdevisen in der Schweiz* — *Changes à vue en Suisse (cours de la demande)**

Parität ¹⁾ Parité ¹⁾	Lyon ²⁾ für — pour Fr. 100.—	London Londres für — pour £ 1.—	New York für — pour \$ 1.—	Berlin freie RM Handels- für — pour sperrmarkt RM 100.—		Malland ³⁾ Milan für — pour L. 100.—	Brüssel ⁴⁾ Bruxelles für — pour Belgas 100.—	Amster- dam ⁴⁾ für — pour fl. 100.—	Stock- holm für — pour Kr. 100.—	Kopenhagen ⁴⁾ Copenhague für — pour Kr. 100.—
		20.305	25.22154	3.06097 4.3728	123.457 176.367	27.277 23.013	51.884 74.120	208.32	138.889	138.889
Oktober 1944 <i>Octobre</i>										
1	2	3	4	5	6	7	8	9	10	11
1										
2	7.65	17.30	4.29	172.45	7.75	—	—	—	102.62	90.25
3	7.65	17.30	4.29	172.45	7.87 ^{1/2}	—	—	—	102.62	90.25
4	7.65	17.30	4.29	172.45	8.—	—	—	—	102.62	90.25
5	7.65	17.30	4.29	172.45	8.—	—	—	—	102.62 ^{1/2}	90.25
6	7.65	17.30	4.29	172.45	8.—	—	—	—	102.62 ^{1/2}	90.25
7	7.70	17.30	4.29	172.45	8.—	—	—	—	102.62 ^{1/2}	90.25
8										
9	7.70	17.30	4.29	172.45	8.—	—	—	—	102.62 ^{1/2}	90.25
10	7.70	17.30	4.29	172.45	8.—	—	—	—	102.62 ^{1/2}	90.25
11	7.70	17.30	4.29	172.45	8.—	—	—	—	102.62 ^{1/2}	90.25
12	7.70	17.30	4.29	172.45	8.—	—	—	—	102.62 ^{1/2}	90.25
13	7.70	17.30	4.29	172.45	8.—	—	—	—	102.62 ^{1/2}	90.25
14	7.70	17.30	4.29	172.45	8.—	—	—	—	102.62 ^{1/2}	90.25
15										
16	7.70	17.30	4.29	172.45	8.—	—	—	—	102.62 ^{1/2}	90.25
17	7.70	17.30	4.29	172.45	8.—	—	—	—	102.62 ^{1/2}	90.25
18	7.70	17.30	4.29	172.45	8.—	—	—	—	102.62 ^{1/2}	90.25
19	7.70	17.30	4.29	172.45	7.75	—	—	—	102.62 ^{1/2}	90.25
20	7.70	17.30	4.29	172.45	7.75	—	—	—	102.62 ^{1/2}	90.25
21	7.70	17.30	4.29	172.45	8.—	—	—	—	102.62 ^{1/2}	90.25
22										
23	7.70	17.30	4.29	172.45	8.—	—	—	—	102.62 ^{1/2}	90.25
24	7.70	17.30	4.29	172.45	8.—	—	—	—	102.62 ^{1/2}	90.25
25	7.70	17.30	4.29	172.45	8.—	—	—	—	102.62 ^{1/2}	90.25
26	7.70	17.30	4.29	172.45	8.—	—	—	—	102.62 ^{1/2}	90.25
27	7.70	17.30	4.29	172.45	8.—	—	—	—	102.62 ^{1/2}	90.25
28	7.70	17.30	4.29	172.45	7.75	—	—	—	102.62 ^{1/2}	90.25
29										
30	7.70	17.30	4.29	172.45	7.75	—	—	—	102.62 ^{1/2}	90.25
31	7.70	17.30	4.29	172.45	7.75	—	—	—	102.62 ^{1/2}	90.25
Monatsdurchschnitte — <i>Moyennes mensuelles</i>										
1943 X.	6.013	17.300	4.290	172.50	7.67	22.65 ⁶⁾	69.50	230.—	102.67	90.25
XI.	6.100	17.300	4.290	172.50	7.66	—	69.50	230.—	102.64	90.25
XII.	6.320	17.300	4.290	172.50	7.81	—	69.50	230.—	102.64	90.25
1944 I.	6.233	17.300	4.290	172.50	7.97	—	69.50	230.—	102.65	90.25
II.	6.227	17.322	4.290	172.50	7.72	—	69.50	230.—	102.66	90.25
III.	6.260	17.346	4.290	172.50	7.44	—	69.50	230.—	102.66	90.25
IV.	6.260	17.350	4.290	172.50	8.02	—	69.50	230.—	102.62	90.25
V.	6.250	17.350	4.290	172.50	8.11	—	69.50	230.—	102.64	90.25
VI.	6.702	17.303	4.290	172.50	9.02	—	69.50	230.—	102.64	90.25
VII.	7.000	17.300	4.290	172.50	8.99	—	69.50	230.—	102.66	90.25
VIII.	7.277	17.300	4.290	172.50	7.45	—	69.50	230.—	102.65	90.25
IX.	7.602	17.300	4.290	172.45	7.30	—	69.50	230.—	102.62	90.25
X.	7.690	17.300	4.290	172.45	7.94	—	—	—	102.62	90.25
Jahresdurchschnitte — <i>Moyennes annuelles</i>										
1941	9.26	17.064	4.307	172.44	22.54	22.28	69.50	230.—	102.59	83.60
1942	9.02	17.274	4.300	172.51	18.20	22.65	69.50	230.—	102.66	89.84
1943	5.04	17.299	4.297	172.51	9.66	22.64 ⁶⁾	69.50	230.—	102.65	90.25

* Devisenkurse, die nicht einem tatsächlichen Markt in der Schweiz entsprechen, sind über London oder New York errechnet. — *Le cours des devises qui n'ont pas un marché régulier en Suisse est calculé sur les cours de Londres ou de New York.*

1) Obere Zahl: Parität bis 26. September 1936; untere Zahl: Provisorische Parität seit 28. September 1936, berechnet auf Grund einer Abwertung des Schweizerfrankens um 30%. — *Chiffre supérieur: Parité jusqu'au 26 septembre 1936, chiffre inférieur: Parité provisoire dès le 28 septembre 1936, calculée sur la base d'une dévaluation du franc suisse de 30%.*

2) Vom 12. November 1942 an nominell. — *A partir du 12 novembre 1942 cours nominal.*

3) Kurse für «Freie Lire» — *Cours de la «lire libre».*

4) Brief nominell. — *Cours nominal de l'offre.*

5) Für 12 Tage — *Pour 12 jours.*

6) Für 206 Tage. — *Pour 206 jours.*

Geldkurse für Sichtdevisen in der Schweiz* — *Changes à vue en Suisse (cours de la demande)**

	Oslo ⁴⁾ für — pour Kr. 100.—	Lisbonne für — pour Escudos 100.—	Buda- pest ⁴⁾ für — pour Pengő100.—	Bukarest ⁴⁾ <i>Bucarest</i> für — pour Lei 100.—	Sofia ⁴⁾ für — pour Lewa 100	Istam- bul ⁴⁾ für — pour 1 £ turque	Montreal ¹¹⁾ für — pour \$ 1.—	Buenos- Aires ¹²⁾ für — pour P. Peso 100.—	Tokio ¹³⁾ für — pour Yen 100.—	Der Schweizer- franken in ‰ des Dollars <i>Le franc suisse en ‰ du dollar</i>	für ein £ pour une ¹⁴⁾ in New- York \$
Parität ¹⁾ <i>Parité¹⁾</i>	138.889	22.9285 ⁷⁾	60.429 ⁸⁾ 107.68 ⁹⁾	2.25 2.33 ¹⁰⁾	3.74396 5.34851	22.78563	5.18262	.	258.332		

Oktober 1944 *Octobre*

	12	13	14	15	16	17	18	19	20	21	22	23
1												
2	98.75	17.—	104.25	2.30	5.35	3.40	3.85	98.—	100.—	101.89	4.038	
3	98.75	17.—	104.25	2.30	5.35	3.40	3.85	98.—	100.—	101.89	4.038	
4	98.75	17.—	104.25	2.30	5.35	3.40	3.85	98.—	100.—	101.89	4.038	
5	98.75	16.99	104.25	2.30	5.35	3.40	3.85	98.—	100.—	101.89	4.038	
6	98.75	16.99	104.25	2.30	5.35	3.40	3.85	98.—	100.—	101.89	4.038	
7	98.75	16.99	104.25	2.30	5.35	3.40	3.85	98.25	100.—	101.89	4.038	
8												
9	98.75	16.99	104.25	2.30	5.35	3.40	3.85	98.25	100.—	101.89	4.038	
10	98.75	16.98	104.25	2.30	5.35	3.40	3.85	98.—	100.—	101.89	4.038	
11	98.75	16.99	104.25	2.30	5.35	3.40	3.85	98.—	100.—	101.89	4.038	
12	98.75	17.—	104.25	2.30	5.35	3.40	3.85	97.75	100.—	101.89	4.038	
13	98.75	17.—	104.25	2.30	5.35	3.40	3.85	97.75	100.—	101.89	4.038	
14	98.75	17.—	104.25	2.30	5.35	3.40	3.85	97.50	100.—	101.89	4.038	
15												
16	98.75	17.—	—	2.30	5.35	3.40	3.85	97.25	100.—	101.89	4.038	
17	98.75	17.—	—	2.30	5.35	3.40	3.83 ^{3/4}	97.25	100.—	101.89	4.038	
18	98.75	17.—	—	2.30	5.35	3.40	3.82 ^{1/2}	97.25	100.—	101.89	4.038	
19	98.75	17.—	—	2.30	5.35	3.40	3.82 ^{1/2}	96.75	100.—	101.89	4.038	
20	98.75	17.—	—	2.30	5.35	3.40	3.82 ^{1/2}	96.75	100.—	101.89	4.038	
21	98.75	17.—	—	2.30	5.35	3.40	3.82 ^{1/2}	96.75	100.—	101.89	4.038	
22												
23	98.75	16.99	—	2.30	5.35	3.40	3.82 ^{1/2}	97.—	100.—	101.89	4.038	
24	98.75	16.99	—	2.30	5.35	3.40	3.82 ^{1/2}	96.75	100.—	101.89	4.038	
25	98.75	16.99	—	2.30	5.35	3.40	3.83 ^{3/4}	96.75	100.—	101.89	4.038	
26	98.75	16.99	—	2.30	5.35	3.40	3.83 ^{3/4}	96.75	100.—	101.89	4.038	
27	98.75	16.99	—	2.30	5.35	3.40	3.83 ^{3/4}	96.75	100.—	101.89	4.038	
28	98.75	16.99	—	2.30	5.35	3.40	3.83 ^{3/4}	96.75	100.—	101.89	4.038	
29												
30	98.75	16.99	—	2.30	5.35	3.40	3.83 ^{3/4}	96.75	100.—	101.89	4.038	
31	98.75	17.00	—	2.30	5.35	3.40	3.83 ^{3/4}	96.75	100.—	101.89	4.038	

Monatsdurchschnitte — *Moyennes mensuelles*

1943 X.	98.75	17.667	104.25	2.30	5.35	3.40	3.826	96.75	100.—	101.89	4.038
XI.	98.75	17.681	104.25	2.30	5.35	3.40	3.823	95.35	100.—	101.89	4.038
XII.	98.75	17.670	104.25	2.30	5.35	3.40	3.832	96.78	100.—	101.89	4.038
1944 I.	98.75	17.664	104.25	2.30	5.35	3.40	3.840	96.52	100.—	101.89	4.038
II.	98.75	17.509	104.25	2.30	5.35	3.40	3.687	96.15	100.—	101.89	4.038
III.	98.75	17.383	104.25	2.30	5.35	3.40	3.838	97.01	100.—	101.89	4.038
IV.	98.75	17.339	104.25	2.30	5.35	3.40	3.859	96.99	100.—	101.89	4.038
V.	98.75	17.317	104.25	2.30	5.35	3.40	3.880	96.71	100.—	101.89	4.038
VI.	98.75	17.374	104.25	2.30	5.35	3.40	3.877	97.31	100.—	101.89	4.038
VII.	98.75	17.271	104.25	2.30	5.35	3.40	3.863	97.89	100.—	101.89	4.038
VIII.	98.75	16.874	104.25	2.30	5.35	3.40	3.863	97.44	100.—	101.89	4.038
IX.	98.75	17.111	104.25	2.30	5.35	3.40	3.863	97.34	100.—	101.89	4.038
X.	98.75	16.995	104.25 ¹⁴⁾	2.30	5.35	3.40	3.841	97.38	100.—	101.89	4.038

Jahresdurchschnitte — *Moyennes annuelles*

1941	98.75	17.485	90.82	2.28	4.52	3.43	3.731	97.85	100.—	101.50	4.035
1942	98.75	17.874	104.25	2.30	5.35	3.36	3.792	94.31	100.—	101.66	4.038
1943	98.75	17.764	104.25	2.30	5.35	3.40	3.859	97.46	100.—	101.72	4.038

* Siehe Anmerkung Seite 14 — *Voir remarque page 14*

⁷⁾ Auf der Basis von 110 Escudos = 1 £. — *Sur la base du cours de 110 escudos = 1 £.*

⁸⁾ Auf Grund der gesetzlichen Parität von 90,643 unter Berücksichtigung der von der Ungarischen Nationalbank gewährten Prämie von 50%. — *Sur la base de la parité légale de 90,643, en tenant compte d'une prime de 50% accordée par la Banque Nationale de Hongrie.*

⁹⁾ Auf Grund der gesetzlichen Parität von 129,49 unter Berücksichtigung der von der Ungarischen Nationalbank seit dem 27. September 1941 gewährten Prämie von 20^{1/4}%. — *Sur la base de la*

parité légale de 129,49, en tenant compte d'une prime de 20^{1/4}% accordée depuis le 27 septembre 1941 par la Banque nationale de Hongrie.

¹⁰⁾ Berechnet auf der Basis der am 1. April 1941 erfolgten Neubewertung des Goldbestandes der Rumänischen Nationalbank (1 kg Feingold = 211 111,09 Lei). — *Calculée sur la base de la réévaluation de l'encaisse-or de la Banque Nationale de Roumanie effectuée le 1er avril 1941 soit 1 kg d'or fin = 211 111,09 Lei.*

¹¹⁾ Nominell über New York errechnet — *Nominal calculé sur la parité de New-York.*

¹²⁾ Inoffizieller Kurs. — *Cours du marché libre.*

¹³⁾ Nominell errechnet — *Nominal calculé.*

¹⁴⁾ Für 12 Tage — *Pour 12 jours.*

Die im schweizerischen Auslandclearing angewandten Kurse — *Cours appliqués au clearing Suisse avec l'étranger*

8

Länder — Pays	Jahresende <i>En fin d'année</i>				Monatsende <i>Fin de mois</i>			Kurs am 15. Nov. 1944 <i>Cours du 15 nov. 1944</i>	
	1940	1941	1942	1943	1944			Fr.	in Kraft seit: <i>date de la mise en vigueur:</i>
					A août	Sept.	Octobre		
1	2	3	4	5	6	7	8	9	10
Frankreich — <i>France</i> . . .	10.—	10.—	10.—	10.—	10.—	10.—	10.—	10.—	12 Novembre 1940
Deutschland — <i>Allemagne</i>	173.01	173.01	173.01	173.01	173.01	173.01	173.01	173.01	10 Octobre 1940
Italien — <i>Italie</i>	22.45	22.68	22.68	22.68	22.68	22.68	22.68	22.68	4 Juin 1941
Belgien — <i>Belgique</i>	69.20	69.20	69.20	69.20	69.20	69.20	69.20	69.20	9 Octobre 1940
Niederlande — <i>Pays-Bas</i> .	229.58	229.58	229.58	229.58	229.58	229.58	229.58	229.58	10 Octobre 1940
Dänemark — <i>Danemark</i> .	83.25	83.25	90.08	90.08	90.08	90.08	90.08	90.08	24 Janvier 1942
Norwegen — <i>Norvège</i> . . .	98.30	98.30	98.30	98.30	98.30	98.30	98.30	98.30	10 Octobre 1940
Finnland — <i>Finlande</i> . . .	8.50	8.50	8.50	8.50	8.50	8.50	8.50	8.50	10 Octobre 1940
Spanien — <i>Espagne</i>	39.53	39.53	39.53	39.53	39.53	39.53	39.53	39.53	15 Octobre 1940
Ungarn — <i>Hongrie</i>	85.25	104.21	104.21	104.21	104.21	104.21	104.21	104.21	18 Octobre 1941
Kroatien — <i>Croatie</i>	—	8.62	8.62	8.62	8.62	8.62	8.62	8.62	18 Octobre 1941
Slowakei — <i>Slovaquie</i> . .	14.71	14.90	14.90	14.90	14.90	14.90	14.90	14.90	21 Juin 1941
Rumänien — <i>Roumanie</i> . .	2.03	2.28	2.29	2.29	2.29	2.29	2.29	2.29	15 Janvier 1942
Bulgarien — <i>Bulgarie</i> . . .	5.35	5.34	5.34	5.34	5.34	5.34	5.34	5.34	19 Février 1941
Türkei — <i>Turquie</i>	3.44	3.44	3.34	3.34	3.34	3.34	3.34	3.34	4 Novembre 1942

Markt schweizerischer Staatsanleihen — *Marché des fonds d'Etat fédéraux*

9

Notierungen an der Zürcher Börse <i>Cours de la Bourse de Zurich</i>	Fälligkeit <i>Echéance</i>	Künd- barkeit <i>Date de dénon- ciation</i>	Betrag in Millionen Fr. ¹⁾ <i>Montant en millions de frs. ¹⁾</i>	Emissions- kurs <i>Cours d'émission</i>	Année 1943		Octobre 1944				Janv.-Oct. 1944	
					Maxi- mum	Mini- mum	Kurse ²⁾ — <i>Cours ²⁾</i>					
							Maxi- mum	Mini- mum	Dernier cours	Maxi- mum	Mini- mum	
1	2	3	4	5	6	7	8	9	10	11	12	
4 0/0 Eidg. Anleihe 1930	1930	1950	150	98.50	104.85	103.25	102.70	102.10	102.10	103.45	102.10	
4 0/0 " " 1931	1931	1956	200	100.—	105.10	103.40	103.70	103.15	103.15	104.10	103.15	
4 0/0 S. B. B. . . 1931	1931	1946	350	99.50 u. 75	104.90	103.25	103.40	103.—	103.—	104.—	103.—	
3 1/2 0/0 Eidg. Anleihe 1932/33	1933-1962	—	293	93.40	102.10	100.50	102.25	101.80	101.85	102.45	101.10	
4 0/0 " " 1933	1933	1948	165	99.75	106.95	104.80	105.50	105.15	105.25	106.40	105.10	
4 0/0 " " 1934	1934	1944	100	98.65	104.60	102.25	—	—	—	102.50 ³⁾	100.30 ³⁾	
3 0/0 Wehranleihe . 1936	1940-1949	—	234	100.—	102.20	101.35	102.25	101.75	101.80	102.40	101.50	
3 1/2 0/0 Eidg. Anleihe 1937	1937	—	150	99.40	104.—	101.80	103.85	103.—	103.10	104.25	103.—	
3 0/0 S. B. B. . . 1938	1949-1973	1948	355	100.—	94.95	91.60	95.65	94.25	94.30	96.50	93.10	
4 0/0 Landesverteidigung 1940	1940	1947	225	99.40	105.25	104.20	104.55	104.15	104.15	105.40	104.15	
3 1/2 0/0 Eidg. Anleihe 1940	1940	1948	125	—	104.—	101.90	104.—	103.25	103.25	104.25	102.90	
3 1/2 0/0 " " 1941	1941	1949	280	99.40	102.60	101.20	103.10	102.10	102.20	103.80	102.10	
3 1/4 0/0 " " 1941	1941	1951	320	100.—	100.25	97.60	100.25	100.—	100.—	100.90	99.60	
3 1/4 0/0 " " März 1942	1942	1949	400	98.40 100.—	100.70	98.85	100.65	100.35	100.40	101.30	100.10	
3 1/4 0/0 " " Juli 1942	1942	1952	250	100.00	100.20	97.60	100.40	100.—	99.90	100.90	99.50	
3 1/2 0/0 " " 1942	1953-1972	1957	100	101.40	101.60	99.75	101.10	100.25	100.25	101.80	100.10	
3 1/4 0/0 Eidg. Anleihe Nov. 1943	1943	1949	164	100.—	—	—	101.—	100.50	100.60	101.40	100.10	
3 1/2 0/0 " " " 1943	1943	1955	143	100.—	—	—	101.—	100.35	100.30	101.90	100.15	
3 1/4 0/0 " " Mai 1944	1944	1951	282	100.—	—	—	100.35	99.90	99.95	100.60	99.90	
3 1/2 0/0 " " " 1944	1944	1956	338	100.—	—	—	100.85	100.30	100.30	101.35	100.30	

¹⁾ Stand am 31. Dezember 1943. — *Montant au 31 décembre 1943.* — ²⁾ Für das Jahr 1943 Comptantkurs, für das Jahr 1944 Comptant- bzw. Geldkurs. — *Pour l'année 1943, cours au comptant, pour l'année 1944, cours au comptant ou cours de la demande.*

³⁾ Januar—September — *Janvier—Septembre.*

Rendite der neu aufgelegten Anleihen von schweizerischen öffentlich-rechtlichen Körperschaften
Rendement des nouveaux emprunts publics

Monat Mois	Nettorendite für den Zeichner ¹⁾ Rendement net pour le souscripteur ¹⁾									
	Bund und S.B.B. Confédération et C.F.F.			Kantone Cantons			Gemeinden Communes			
	1942	1943	1944	1942	1943	1944	1942	1943	1944	
	in Prozenten — en pour-cent									
	1	2	3	4	5	6	7	8	9	10
Janvier . . .	—	—	—	—	3.14	—	2.96	3.03	—	—
Février . . .	—	—	—	3.06	3.22	—	3.14	2.99	3.14	—
Mars . . .	2.96	2.66	—	—	3.16	3.12	2.96	3.14	2.73	—
Avril . . .	—	—	2.74	3.14	—	—	2.96	—	—	—
Mai . . .	—	—	—	—	—	3.14	3.00	—	—	—
Juin . . .	2.66	—	—	—	3.13	3.14	3.14	3.11	3.13	—
Juillet . . .	—	—	—	2.91	—	—	2.96	—	—	—
Août . . .	—	—	—	2.92	3.18	—	3.14	—	3.12	—
Septembre . . .	—	2.67	—	2.90	—	—	2.95	3.15	2.98	—
Octobre . . .	—	—	2.78	3.18	3.12	3.14	2.94	3.28	3.12	—
Novembre . . .	—	—	—	—	—	3.19	2.96	3.13	—	—
Décembre . . .	—	—	—	—	—	—	2.96	3.13	—	—
Année . . .	2.81	2.66	—	3.05	3.16	—	2.97	3.12	—	—

¹⁾ Nach Abzug des eidg. Titelstempels, der Stempelabgabe und der Wehrsteuer auf Coupons. — Déduction faite du droit de timbre d'émission, du droit de timbre sur les coupons et de l'impôt de défense nationale sur les coupons.

Zinssätze — Taux d'intérêt

Monatsende Fin de mois	Kassenobligationen, Laufzeit 3—5 Jahre Bons de caisse, échéance 3—5 ans		Spargelder Dépôts d'épargne	I. Hypothek 1 ^{re} Hypo- thèque	
	Durchschnitt von — Moyenne des				
	12 Kantonalbanken 12 Banques cantonales	Grossbanken Grandes banques	12 Kantonalbanken 12 Banques cantonales		
in Prozenten — en pour-cent					
	1	2	3	4	5
Moyenne annuelle					
1937	3.18	3.10	2.99	4.05	—
1938	2.83	2.80	2.68	3.78	—
1939	3.02	3.06	2.48	3.74	—
1940	3.67	3.73	2.59	3.89	—
1941	3.26	3.32	2.64	3.89	—
1942	2.96	3.00	2.50	3.77	—
1943	2.96	2.93	2.49	3.76	—
1943					
Octobre . . .	2.96	2.93	2.48	3.76	—
Novembre . . .	2.96	2.93	2.48	3.76	—
Décembre . . .	2.96	2.93	2.48	3.76	—
1944					
Janvier . . .	2.96	2.93	2.48	3.76	—
Février . . .	2.96	2.93	2.48	3.76	—
Mars . . .	2.96	2.93	2.48	3.76	—
Avril . . .	2.96	2.93	2.48	3.76	—
Mai . . .	2.96	2.93	2.48	3.76	—
Juin . . .	2.96	2.93	2.48	3.76	—
Juillet . . .	2.96	2.93	2.48	3.76	—
Août . . .	2.96	2.93	2.48	3.76	—
Septembre . . .	2.96	2.93	2.48	3.76	—
Octobre . . .	2.96	2.93	2.48	3.76	—
Mi-Nov. . .	2.96	2.93	2.48	3.76	—

Rendite und Index schweizerischer Obligationen¹⁾
Rendement et indice d'obligations suisses¹⁾

Datum Date	Durchschnittliche Rendite ²⁾ Rendement moyen ²⁾		Obligationenindex Indice des obligations	
	berechnet auf Grund calculé sur la base de			
	der Fälligkeit l'échéance	der Kündigung la date de dénonciation	Kurswert in % des Nennwertes la valeur boursière en % de la valeur nominale	
%				
	1	2	3	4
Moyennes annuelles				
1937	3.41	3.30	—	—
1938	3.24	3.04	105.83	—
1939	3.76	3.68	98.00	—
1940	4.06	4.03	94.24	—
1941	3.39	3.20	101.64	—
1942	3.15	3.03	102.21	—
1943	3.32	3.27	99.93	—
1943				
29 Janvier . . .	3.28	3.22	100.21	—
26 Février . . .	3.28	3.22	100.19	—
26 Mars . . .	3.40	3.35	99.05	—
30 Avril . . .	3.35	3.30	99.46	—
28 Mai . . .	3.37	3.32	99.32	—
25 Juin . . .	3.31	3.26	99.95	—
30 Juillet . . .	3.25	3.30	100.02	—
27 Août . . .	3.29	3.24	100.10	—
24 Septembre . . .	3.32	3.28	99.82	—
29 Octobre . . .	3.32	3.27	99.88	—
26 Novembre . . .	3.29	3.24	100.14	—
30 Décembre . . .	3.29	3.24	100.19	—
1944				
14 Janvier . . .	3.25	3.20	100.38	—
28 " . . .	3.23	3.18	100.55	—
11 Février . . .	3.20	3.14	100.87	—
25 " . . .	3.19	3.12	100.98	—
17 Mars . . .	3.26	3.22	100.25	—
31 " . . .	3.26	3.22	100.23	—
14 Avril . . .	3.26	3.23	100.68	—
28 " . . .	3.29	3.27	99.89	—
12 Mai . . .	3.27	3.23	100.14	—
26 " . . .	3.25	3.21	100.30	—
16 Juin . . .	3.29	3.26	99.91	—
30 " . . .	3.26	3.23	100.18	—
14 Juillet . . .	3.23	3.18	100.53	—
28 " . . .	3.23	3.20	100.54	—
11 Août . . .	3.22	3.20	100.66	—
25 " . . .	3.27	3.25	101.50	—
15 Septembre . . .	3.27	3.25	101.47	—
29 " . . .	3.29	3.27	101.28	—
6 Octobre . . .	3.28	3.26	101.36	—
13 " . . .	3.30	3.29	101.10	—
20 " . . .	3.32	3.31	100.90	—
27 " . . .	3.32	3.32	100.82	—
3 Nov. . . .	3.32	3.32	100.83	—
10 " . . .	3.32	3.31	100.90	—

¹⁾ Berücksichtigt sind 12 Anleihen des Bundes und der Bundesbahnen, mit einer Laufzeit von mindestens 5 Jahren. Rendite und Kurs werden mit dem am Jahresanfang ausstehenden Anleihebetrag gewogen. — Sont pris en considération: 12 emprunts de la Confédération et des Chemins de fer fédéraux d'une durée d'au moins 5 ans. Rendement et cours sont pondérés selon le montant des obligations en circulation au début de l'année.

²⁾ Ohne Berücksichtigung der Stempelabgabe und der Wehrsteuer auf Coupons. — Sans tenir compte du droit de timbre et de l'impôt de défense nationale sur les coupons.

Gliederung des schweizerischen Aktienindexes — *Détail de l'indice suisse des actions*

13

Stichtag <i>Jour de pointage</i>	Industrieaktien — <i>Actions industrielles</i>										Gesamt- index <i>Index total</i>	
	Banken <i>Banques</i>	Finanz- gesell- schaften <i>Sociétés financières</i>	Versiche- rungsgesell- schaften <i>Soc. d'assu- rances</i>	Diverse Unter- nehmen <i>Entreprises diverses</i>	Kraftwerke <i>Forces motrices</i>	Chem. Industrie <i>Industrie chimique</i>	Maschinen <i>Machines</i>	Lebensmittel <i>Denrées alimentaires</i>	Diverse <i>Divers</i>	Total (Kol. 6-10)		
	Zahl der Aktiengesellschaften am 15. November 1944 — <i>Nombre des sociétés par actions au 15 novembre 1944</i>											
	13	23	12	6	4	3	10	4	5	26	80	
	Einbezahltes Aktienkapital (in Millionen Fr.) — <i>Capital-actions versé (en millions de frs.)</i>											
	514.3	429.4	84.7	27.4	66.0	60.0	200.3	70.1	63.8	460.2	1516.0	
	in Prozenten des einbezahlten Aktienkapitals — <i>en pour-cent du capital-actions versé</i>											
	1	2	3	4	5	6	7	8	9	10	11	12
23 Déc. 1936	100.53	84.40	739.08	53.94	139.33	275.54	121.55	505.08	91.63	238.47	160.02	
23 „ 1937	129.96	90.28	665.58	64.46	155.00	289.44	139.19	526.06	95.77	254.81	178.29	
23 „ 1938	120.45	87.53	644.72	54.94	158.35	396.50	160.81	1 054.31	81.75	332.22	190.55	
29 „ 1939	79.92	60.65	468.55	41.80	126.55	351.00	147.27	1 012.02	72.35	295.39	152.69	
27 „ 1940	71.44	59.98	415.47	52.83	157.33	342.67	151.26	862.50	75.42	277.62	143.32	
30 „ 1941	103.07	74.32	516.03	78.92	210.91	415.83	214.52	843.45	93.28	318.77	178.42	
31 „ 1942	109.33	73.21	621.69	85.70	210.20	420.00	209.85	930.69	99.18	331.71	193.21	
1943												
26 Mars . .	104.15	76.24	639.54	84.54	208.27	419.17	194.34	978.88	103.82	332.55	193.58	
30 Avril . .	103.50	76.34	624.63	83.46	213.61	419.50	183.06	984.41	106.99	329.73	191.72	
28 Mai . . .	102.30	76.42	624.75	84.85	206.22	418.00	165.68	944.10	103.87	314.34	186.75	
25 Juin . . .	101.10	74.10	632.52	82.58	202.69	403.50	159.49	924.84	98.92	305.63	183.45	
30 Juillet . .	103.41	77.65	632.42	85.10	200.42	412.17	162.17	922.64	97.90	307.13	185.74	
27 Août . . .	104.29	76.34	629.06	85.94	203.46	401.88	158.18	910.89	96.96	302.56	184.12	
24 Sept. . . .	104.30	76.44	625.06	87.67	201.00	397.17	156.14	905.64	97.10	299.93	183.17	
29 Octobre . .	105.86	75.55	628.29	88.97	198.75	400.83	154.67	875.14	99.50	295.13	183.61	
26 Novembre	103.47	73.17	614.83	86.39	195.04	383.42	141.42	872.01	92.92	285.18	178.30	
30 Décembre	104.55	73.12	601.40	82.89	195.37	385.33	143.94	835.87	89.36	280.57	176.45	
1944												
14 Janvier . .	105.36	73.30	598.07	83.63	194.98	389.42	143.91	824.50	90.36	279.44	176.26	
28 „	105.28	73.22	599.05	83.62	196.35	393.67	143.69	832.60	90.49	281.35	176.84	
11 Février . .	104.49	73.03	594.56	83.62	196.42	393.55	143.18	830.55	90.87	280.86	176.12	
25 „	103.53	71.97	597.39	83.40	195.52	390.33	143.84	826.15	90.63	279.90	175.36	
17 Mars	101.34	71.68	611.36	84.88	195.77	388.83	147.46	826.98	92.63	281.72	175.8	
31 „	100.79	71.43	614.48	83.85	195.80	390.17	147.13	835.35	91.77	282.91	176.15	
14 Avril	101.05	74.43	616.19	82.79	197.94	390.50	148.08	844.10	92.47	285.10	177.83	
28 „	100.18	75.35	614.00	82.98	199.26	378.10	142.20	846.93	92.89	281.60	176.61	
12 Mai	99.47	75.65	611.01	81.34	198.22	379.83	145.65	872.08	93.76	287.13	177.94	
26 „	100.70	79.66	608.14	82.16	197.36	383.50	143.97	876.72	95.68	287.72	179.52	
16 Juin	106.23	85.02	611.40	82.44	200.61	382.92	144.74	891.51	98.38	291.08	184.12	
30 „	105.66	86.08	602.25	84.50	193.52	388.63	146.24	902.06	101.28	293.47	185.03	
7 Juillet	106.73	86.04	616.68	84.56	198.86	399.50	152.88	921.32	101.62	301.52	188.65	
14 „	106.74	88.18	615.40	86.08	200.72	401.67	155.20	932.29	103.98	305.08	190.29	
21 „	107.12	88.52	614.06	86.65	199.62	397.83	154.98	930.39	102.55	303.83	190.07	
28 „	107.03	88.16	614.64	88.55	200.04	402.67	154.90	928.33	102.42	304.16	190.11	
11 Août	108.48	93.47	617.75	89.00	198.82	405.50	155.16	934.66	105.21	305.82	192.79	
25 „	111.14	95.84	625.43	89.90	200.54	406.37	165.44	967.80	110.16	316.38	198.02	
15 Sept.	108.66	91.46	624.16	87.70	193.49	395.33	156.89	945.86	107.54	307.23	193.05	
29 „	108.41	88.28	604.31	89.21	198.73	380.00	153.90	921.48	105.18	299.92	188.75	
6 Octobre	109.06	89.68	606.28	88.11	195.24	384.50	156.24	938.08	106.20	303.70	190.60	
13 „	108.46	86.71	606.95	88.15	195.69	383. —	152.83	921.70	104.44	299.34	188.41	
20 „	107.55	85.64	610.15	87.11	195.12	381.67	152.53	924.39	103.83	299.42	187.99	
27 „	108.38	87.03	610.01	87.74	195.15	383.62	152.84	916.61	104.81	298.62	188.42	
3 Novembre	109.01	87.55	604.20	87.98	195.87	381.17	154.65	920.35	104.85	299.77	188.80	
10 „	108.72	88.24	604.15	87.77	196.47	382.83	152.72	891.38	104.15	294.73	187.36	

Index ausländischer in der Schweiz kotierter Anleihen¹⁾ — *Indice des emprunts étrangers cotés en Suisse¹⁾*

14

Stichtag <i>Jour de pointage</i>	Fransische Anleihen <i>Emprunts français</i>	Belgische Anleihen <i>Emprunts belges</i>	Skandinavische Anleihen <i>Emprunts scandinaves</i>	Deutsche Anleihen <i>Emprunts allemands</i>	Oesterreichische Anleihen <i>Emprunts autrichiens</i>	Übrige europ. Anleihen <i>Autres emprunts européens</i>	Ausser-europ. Anleihen <i>Emprunts non européens</i>	Gesamt-Index <i>Index total</i>	Zahl der Anleihen <i>Nombre d'emprunts</i>	
	Zahl der Anleihen am 25. Oktober 1944 — <i>Nombre d'emprunts au 25 octobre 1944</i>									
	6	4	5	27	9	12	9	72		
	Emissionswert der Anleihen bzw. der Anleihenstranchen (in Millionen Franken) <i>Valeur d'émission des emprunts ou tranches d'emprunt (en millions de francs)</i>									
	168.1	58.8	120.0	432.2	58.7	138.6	135.5	1 111.9		
in Prozenten des Emissionswertes — <i>en pour-cent de la valeur d'émission</i>										
1	2	3	4	5	6	7	8	9	10	
22 Décembre 1939	49.73	71.41	50.74	19.89	15.60	26.92	50.72	34.86	76	
24 " 1940				37.40	27.75	20.27	40.77			
24 " 1941	28.10	38.98	42.79	38.56	25.82	19.15	48.51	35.73	72	
24 " 1942	30.55	41.87	47.94	32.39	26.07	20.79	52.82	35.03	74	
24 " 1943	36.07	56.08	57.48	29.10	29.02	21.67	57.05	37.21	74	
25 Octobre 1943	41.74	56.68	62.04	29.33	29.06	22.62	58.39	38.96	74	
25 Novembre "	40.10	58.05	62.81	29.53	30.16	22.11	58.25	38.92	74	
24 Décembre "	36.07	56.08	57.48	29.10	29.02	21.67	57.05	37.21	74	
25 Janvier 1944	36.73	56.86	60.19	29.26	27.42	21.22	58.37	37.67	73	
25 Février "	35.90	57.46	60.99	29.78	26.37	20.34	58.05	37.63	72	
25 Mars "	34.13	54.20	57.56	29.11	24.64	17.45	56.93	35.97	72	
25 Avril "	33.51	54.81	56.43	30.11	24.05	17.32	55.84	35.99	72	
25 Mai "	33.69	55.58	56.64	30.41	24.34	17.74	56.64	36.36	72	
24 Juin "	42.10	66.94	52.33	33.39	32.77	23.67	59.92	39.40	72	
25 Juillet ... "	50.58	69.01	67.86	35.18	38.33	26.62	55.49	44.40	72	
25 Août "	57.46	74.07	72.10	35.86	43.51	32.17	65.52	48.62	72	
25 Septembre "	53.72	72.53	68.91	33.92	40.79	25.59	64.09	45.73	72	
25 Octobre.. "	49.37	68.61	69.26	32.70	30.34	24.32	63.21	43.63	72	

¹⁾ Es sind nur die seit 1922 in der Schweiz aufgelegten und kotierten wichtigen Anleihen (schweizerische Tranche) berücksichtigt — *Seuls les principaux emprunts émis et cotés en Suisse (tranche suisse) à partir de 1922 sont pris en considération.*

Durchschnittliche Obligationenrendite im Ausland — *Rendement moyen des obligations à l'étranger*

15

Monat <i>Mois</i>	Belgien <i>Belgique</i>	Deutschland <i>Allemagne</i>	Frankreich <i>France</i> ¹⁾	England <i>Angleterre</i>	Italien <i>Italie</i>	Niederlande <i>Pays-Bas</i>		Schweden <i>Suède</i>	Vereinigte Staaten <i>Etats-Unis</i>
	4% Dette unifiée	Staatswerte <i>Fonds d'Etat</i>	4% Rente 1918 4½% Rente 1932 <i>tranche A</i>	2½ Consols	5% Rente 1935	2 staatliche Schuldverschreibungen	11 staatliche und private Anleihen	3% Staatsanleihen 1934 3% Emprunt d'Etat 1934	Treasury Bonds ²⁾
in Prozenten — <i>en pour-cent</i>									
1	2	3	4	5	6	7	8	9	10
Moyenne annuelle 1940	.	4.42	.	3.40	5.40	—	.	3.91	2.21
1941	4.14	4.15	4.28	3.13	5.34	3.70	4.02	3.39	1.95
1942	4.02	3.92	4.27	3.02	5.28	3.37	3.50	3.23	2.02
1943	3.95	3.73	4.20	3.10	5.97 ³⁾	3.53	3.44	3.27	1.91
Octobre 1943	3.94	3.68	4.21	3.14	.	3.62	3.46	3.29	1.81
Novembre "	3.92	3.65	4.19	3.12	.	3.50	3.39	3.30	1.85
Décembre "	3.91	3.65	4.24	3.14	.	3.45	3.36	3.29	1.86
Janvier 1944	3.90	3.64	4.18	3.15	.	3.45	3.32	3.28	1.86
Février "	3.84	3.63	4.17	3.14	.	3.45	3.30	3.27	1.84
Mars "	3.83	3.63	4.14	3.17	.	3.36	3.25	3.27	1.91
Avril "	3.86	3.63	4.13	3.16	.	3.32	3.22	3.29	1.94
Mai "	3.83	3.62	4.10	3.14	.	3.34	3.24	3.30	1.94
Juin "	3.83	3.62	4.05	3.16	.	3.40	3.31	3.30	1.91
Juillet "	.	3.62	.	3.16	.	3.33	3.26	3.30	1.89
Août "	.	3.63	.	3.14	.	3.34	3.26	3.28	1.90
Septembre ... "	.	3.64	.	3.17	.	.	.	3.28	1.92
Octobre "	.	3.64	.	3.15	1.93

¹⁾ Von November 1940 bis Juni 1941 nur 4% Rente 1918. — *De novembre 1940 à juin 1941 Rente 4% 1918 seule.*

²⁾ Berücksichtigt sind alle „Treasury Bonds“, die frühestens nach 12 Jahren fällig oder kündbar sind. — *Sont pris en considération tous les „Treasury Bonds“ échus ou dénonçables au plus tôt après 12 ans.*

³⁾ Für 9 Monate — *Pour 9 mois.*

Wertschriften-Clearing für Kassageschäfte auf den Plätzen Basel und Zürich
Clearing des titres pour opérations au comptant sur les places de Bâle et Zurich

16

Monat Mois	Basel						Zürich					
	Betrag der Einreichungen Montant des titres présentés			davon kompensiert dont compensés			Betrag der Einreichungen Montant des titres présentés			davon kompensiert dont compensés		
	1942	1943	1944	1942	1943	1944	1942	1943	1944	1942	1943	1944
in Tausend Franken — en milliers de francs												
1	2	3	4	5	6	7	8	9	10	11	12	13
Janvier . .	9 334	10 305	5 950	5 178	6 282	2 170	46 249	39 541	28 817	31 644	29 537	18 646
Février . .	10 303	11 158	5 408	5 775	6 976	2 239	43 331	46 416	26 717	30 454	34 939	16 917
Mars . . .	10 171	11 874	4 995	5 423	5 553	1 853	45 982	46 811	30 148	32 528	31 884	17 819
Avril . . .	14 440	8 870	5 323	10 911	5 619	2 394	37 987	36 663	26 320	27 271	27 045	14 000
Mai	10 578	6 770	5 107	7 876	3 769	2 493	40 997	38 969	25 653	29 178	28 797	16 812
Juin	9 510	4 932	9 042	5 003	2 574	4 885	47 487	27 222	43 433	33 044	19 730	29 745
Juillet . . .	4 838	6 311	7 947	2 719	2 730	4 488	34 135	32 551	40 965	23 291	22 605	29 030
Août	6 393	5 032	9 320	3 834	2 185	5 776	34 696	27 665	43 590	25 971	19 406	33 073
Septembre .	6 678	4 585	5 221	3 429	2 209	2 658	43 155	28 587	33 050	24 180	19 402	22 839
Octobre . .	6 999	8 102	4 876	4 001	3 494	2 846	38 524	33 533	34 121	26 589	21 978	21 269
Novembre .	10 551	5 669		5 988	2 319		56 885	28 037		41 645	18 993	
Décembre .	12 948	7 571		8 182	3 564		48 117	33 970		34 136	22 468	
Janv.-Oct.	89 244	77 939	63 190	54 149	41 391	31 802	412 543	357 958	332 814	284 150	255 323	220 150
Année . . .	112 743	91 179		68 319	47 274		517 545	419 965		359 931	296 784	

Börsenumsätze¹⁾ — Mouvements des bourses¹⁾

17

Monat Mois	Anzahl der bezahlten Kurse Total des cours cotés							Umsatz in Millionen Fr. Mouvement en millions de francs					
	Basel Bâle	Genf — Genève			Zürich — Zurich ²⁾			Basel — Bâle			Zürich — Zurich ²⁾		
	1944	1942	1943	1944	1942	1943	1944	1942	1943	1944	1942	1943	1944
1	2	3	4	5	6	7	8	9	10	11	12	13	14
Janvier . .	1 479	3 075	3 002	2 501	4 463	4 084	3 547	28.6	25.5	20.8	196.8	173.0	137.1
Février . .	1 117	2 686	2 894	2 326	3 566	4 263	2 660	34.5	28.5	17.9	181.7	197.4	162.8
Mars . . .	1 105	3 164	3 637	2 269	4 076	4 680	2 748	32.0	38.3	18.4	210.6	241.0	156.0
Avril . . .	1 124	2 883	3 648	1 811	3 269	4 690	2 294	23.8	31.5	24.8	149.7	173.2	169.8
Mai	1 016	2 846	3 725	2 330	3 579	4 133	2 573	23.5	23.0	16.7	174.4	168.7	122.6
Juin	1 995	3 097	2 779	3 203	3 944	3 378	4 984	32.8	18.0	26.5	204.9	132.4	202.8
Juillet . . .	1 748	2 627	3 185	2 970	2 782	3 939	4 415	14.8	20.8	23.5	144.7	154.8	174.8
Août	2 257	3 003	2 635	3 643	3 566	3 456	5 514	20.1	15.6	26.0	173.6	122.0	189.2
Septembre .	1 326	2 862	2 630	2 440	3 175	3 569	3 983	20.8	18.8	15.0	178.1	158.5	160.8
Octobre . .	1 018	3 796	2 719	2 132	4 280	3 412	3 080	21.9	26.4	18.7	172.9	150.4	217.6
Novembre .		4 138	2 552		5 731	3 283		36.5	18.6		216.0	134.3	
Décembre .		3 438	2 971		4 801	3 664		35.8	23.5		227.5	141.5	
Janv.-Oct.	14 185	30 039	30 854	25 625	36 700	39 604	35 798	251.8	246.4	207.8	1 786.9	1 670.9	1 693.5
Année . . .		37 615	36 377		47 232	46 551		324.1	288.5		2 230.4	1 946.7	

¹⁾ Die Zahlen der drei Plätze sind unter sich nicht vergleichbar. — *Les données de ces trois places ne sont pas comparables.*

²⁾ Mit Einschluss der ausserbörslichen Abschlüsse. — *Transactions hors bourse y comprises.*

Schweizerische Lebensversicherungsgesellschaften — Sociétés suisses d'assurances sur la vie

18

Quartal Trimestre	Gesamtauszahlungen für Todesfälle und Abläufe von Versicherungspolice Indemnités payées en cas de décès et polices arrivées à terme								
	1937	1938	1939	1940	1941	1942	1943	1944	
	in Millionen Franken — en millions de francs								
1	2	3	4	5	6	7	8	9	
Ier Trimestre . . .	26.8	27.4	31.7	29.9	33.6	27.7	29.4	36.8	
IIe „	22.7	20.0	23.1	22.8	22.8	24.9	29.7	34.3	
IIIe „	17.9	20.0	20.8	19.6	20.7	23.7	29.8	30.3	
IVe „	11.8	25.1	22.2	20.2	25.5	28.1	36.9		
Jahr — Année . . .	79.2	92.5	97.8	92.5	102.6	104.4	125.6		

Emission von öffentlich aufgelegten Obligationenanleihen — Emissions publiques d'emprunts

(Ohne Gewähr für Vollständigkeit — Omissions réservées)

19

Datum der Emission Date de souscription	Schuldner Débiteur	Zinsfuss	Emissionskurs	Brutto-Rendite	Netto-Rendite	Fälligkeit	Kündbar	Nominalwert	Emissionswert	Konversion	Neubeanspruchung d. Marktes
		Taux	Cours d'émission	Rendement brut	Rendement net	Echéance	Dénonçable	Valeur nominale	Valeur d'émission	Conversion	Argent frais demandé au marché
		in Prozenten -- en pour-cent				in Tausend Franken -- en milliers de francs					
1	2	3	4	5	6	7	8	9	10	11	12
Schweizerische Emissionen — Emissions suisses											
1944 Janv. 13-28	Calorie S. A. Genève . . .	5 1/4	100.00	5.25	4.71	1949	—	220	220	220	—
31-15 II	Migros-Genossenschafts-Bund, Zürich, Anleihe Serie N	4	99.40	4.11	3.64	1950	—	1 500	1 491	1 500	(— 9)
Févr. 8-15	Stadt Zürich	3 1/2	100.00	3.50	3.14	1964	1956	25 000	25 000	25 000	—
10-29	Firma Appenzeller-Herzog & Co., Stäfa	4 1/2	99.40	4.57	4.10	1955	1950	535	532	535	(— 3)
16-23	Pfandbriefbank schweizerischer Hypothekarinstitute, Zürich, Pfandbrief-Anleihen Serie 33	3 1/4	99.40	3.30	2.96	1959	1954	22 000	21 868	17 950	3 918
Mars 1er-8	Etat de Fribourg	3 1/2	100.40	3.48	3.13	1969	1959	20 000	20 080	—	20 080
1er-7	Compagnie vaudoise des forces motrices des lacs des Joux et de l'Orbe, Lausanne	3 1/2	100.00	3.50	3.14	1964	1952	8 000	8 000	7 300	700
8	Ville de Genève, Bons de caisse	3	99.70	3.06	2.73	1949	—	10 000	9 970	—	9 970
11-21	Compagnie du Chemin de fer de Viège à Zermatt, Lausanne, Emprunt hypothécaire en 1er rang	4	99.40	4.07	3.64	1954	1951	3 000	2 982	3 000	(— 18)
14-21	Cantone Ticino Eidgenossenschaft	3 1/2	100.00	3.50	3.11	1947-64	1956	10 000	10 000	4 200	5 800
31-14 IV	Kassenscheine	2 1/2	100.00	2.50	2.21	1949	—	325 000	325 000	—	325 000
	Anleihen	3 1/4	100.00	3.25	2.89	1955	1951	282 000	282 000	285 000	335 000
	Anleihen	3 1/2	100.00	3.50	3.14	1964	1956	338 000	338 000		
Mai 22-30	Canton du Valais	3 1/2	100.00	3.50	3.14	1950-64	1958	14 800	14 800	14 800	—
Juin 5-19	Comune di Viganello	3 1/2	100.00	3.50	3.13	1949-69	1954	300	300	140	160
8-15	Pfandbriefzentrale der schweiz. Kantonalbanken, Zürich, Pfandbriefanleihen Serie XXVIII	3 1/4	99.25	3.31	2.97	1962	1956	21 000	20 842	21 000	(— 158)
	Comune di Massagno	3 1/2	100.00	3.50	3.13	1949-69	1954	150	150	—	150
15-26	Chemische Fabrik Schweizerhall A. G., Basel	3 1/2	100.00	3.50	3.11	1954	1949	500	500	500	—
16-22	Pfandbriefbank schweizerischer Hypothekarinstitute, Zürich, Pfandbrief-Anleihen Serie 34	3 1/4	99.40	3.30	2.96	1959	1954	30 000	29 820	27 000	2 820
17-28	Kanton Graubünden	3 1/2	100.00	3.50	3.14	1964	1958	18 000	18 000	18 000	—
20-27	Crédit foncier vaudois, Lausanne, Emprunt Série VI	3 1/4	99.40	3.30	2.96	1950-59	1950	12 000	11 928	12 000	(— 72)
26-1 VII	Société Coopérative du Moulin Agricole de la Béroche, à Saint-Aubin (Neuchâtel)	4	100.00	4.00	3.60	1945-64	1956	120	120	—	120
29-7 VII	Elektrizitätswerk Schwyz in Schwyz	3 1/2	100.00	3.50	3.14	1962	1956	1 000	1 000	1 000	—
August 12-28	Comune di Chiasso	3 1/2	100.00	3.50	3.12	1964	1954	600	600	240	360
25-4 IX	Kraftwerk Ryburg-Schwörstadt A.-G. in Rheinfelden	3 1/2	99.40	3.55	3.18	1959	1954	15 000	14 910	15 000	(— 90)

Emission von öffentlich aufgelegten Obligationenanleihen, Forts. — Emissions publiques d'emprunts, suite
(Ohne Gewähr für Vollständigkeit — Omissions réservées)

19

Datum der Emission <i>Date de souscription</i>	Schuldner <i>Débiteur</i>	Zinsfuss	Emissionskurs	Brutto-Rendite	Netto-Rendite	Fälligkeit <i>Echéance</i>	Kündbar <i>Dénonçable</i>	Nominalwert	Emissionswert	Konversion	Neubeanspruchung d. Marktes
		<i>Taux</i>	<i>Cours d'émission</i>	<i>Rendement brut</i>	<i>Rendement net</i>			<i>Valeur nominale</i>	<i>Valeur d'émission</i>	<i>Conversion</i>	<i>Argent frais demandé au marché</i>
		in Prozenten — <i>en pour-cent</i>				in Tausend Franken — <i>en milliers de francs</i>					
1	2	3	4	5	6	7	8	9	10	11	12
Schweizerische Emissionen — Emissions suisses											
1944 Sept. 15–25	Schweizerische Bodenkredit-Anstalt, Zürich, Anleihen Serie K	3 ¹ / ₄	100.00	3.25	2.89	1955	1953	12 000	12 000	12 000	—
19–30	Città di Locarno	3 ¹ / ₂	100.00	3.50	3.12	1949–64	1954	2 000	2 000	1 600	400
20–31 XII Oct. 11–20	Kirchgemeinde Staufberg (Aargau)	1	100.00	1.00	0.91	1965–85	—	140	140	—	140
17–24	Kanton Zürich	3 ¹ / ₂	100.00	3.50	3.15	1969	1960	40 000	40 000	40 000	—
23–28	Cantone Ticino (Emissione ottobre)	3 ¹ / ₂	100.00	3.50	3.12	1946–64	1956	5 000	5 000	—	5 000
	Canton de Genève Bons de Caisse	3 ¹ / ₂	100.00	3.50	3.12	1949	—	20 000	20 000	15 000	5 000
	Comune di Giubiasco	3 ¹ / ₂	100.00	3.50	3.12	1949–64	1954	200	200	—	200
	Eidgenossenschaft										
25–6 XI	{ Kassenscheine	2 ¹ / ₂	100.00	2.50	2.21	1949	—	200 000	200 000	100 000	350 000
	{ Anleihen	3 ¹ / ₄	100.00	3.25	2.89	1954	1950	200 000	200 000		
	{ Anleihen	3 ¹ / ₂	100.00	3.50	3.14	1964	1956	250 000	250 000		
Nov. 6–13	Pfandbriefbank schweizerischer Hypothekarinstitute, Zürich, Pfandbrief-Anleihen Serie 35	3 ¹ / ₄	99.40	3.30	2.96	1960	1955	12 000	11 928	10 000	1928

Wehropfer 1945/47 — Sacrifice pour la défense nationale 1945/47
Zeichnung von Wehrofertgutscheinen — Emission de bons du sacrifice pour la défense nationale

Verzinsung 3 % netto per Jahr — Intérêt 3 % net l'an	Betrag Fr. montant en frs.
1	2
Zeichnungen seit 29. Januar 1943 bis 1. November 1944 Emissions du 29 janvier 1943 au 1 ^{er} novembre 1944	151 764 100.—

20

Öffentlich aufgelegte schweizerische Aktienemissionen — Emissions publiques d'actions suisses
(Ohne Gewähr für Vollständigkeit — Omissions réservées)

Datum der Emis- sion <i>Date de sous- cription</i>	Firma <i>Raison sociale</i>	Emissions- preis <i>Prix d'émission</i>	Nominal- betrag <i>Valeur nominale</i>	Emissions- wert <i>Valeur d'émission</i>
		%	In Tausend Fr. — en milliers de francs	
1	2	3	4	5
Février 25—31 III	Aktiengesellschaft der Ofenfabrik Sursee in Sursee, 4 1/2 % kumulative Prioritätsaktien	100	200	200
26 Avril 20—20 V	Volksbank Willisau A.-G., Willisau, Stammaktien . . Société Anonyme des Ateliers de Sécheron, Genève, Actions nominatives, libérées de 50 %	100	125	125
Mai 1er	Le Crédit organisé S. A. „CREDOR“, Neuchâtel . .	100	150	150
Juin 5—28	Aktiengesellschaft der Eisen- und Stahlwerke vormal Georg Fischer, Schaffhausen 8000 Inhaber-Aktien à Fr. 500 10000 Namen-Aktien à Fr. 100	100 100	4 000 1 000	4 000 1 000
20—10 VII	Skilift Château-d'Oex—Monts-Chevreuils S.A. à Château-d'Oex	100	250	250
Jullet 5—17	S.A. de Participations Financières Perrot, Duval & Cie., Fribourg	100	300	300
15	J. Bobst & Fils S.A. à Prilly	100	280	280
18—31 Août 28—15 IX	Le Crédit organisé S. A. „CREDOR“, Neuchâtel . . Th. Muhlethaler S. A., Nyon	100 100	250 350	250 350
Sept. 4—16	Aktiengesellschaft der Ofenfabrik Sursee, 4 1/2 % kumulative Prioritätsaktien	100	300	300
Octobre 5—20	Spar- und Leihkasse Huttwil, Huttwil	100/110 + eidg. Titelsempel	300	300
25—10 XI	Ateliers des Charmilles S. A., Genève	100 + 4,8 % frais d'émission et timbre fédéral d'émission	1 000	1 000
	Compagnie Viticole de Cortaillod S. A. à Cortaillod 2000 actions nominatives de Fr. 100 3200 actions au porteur de Fr. 250	100 100	200 800	200 800

21

Zusammenfassung der öffentlich aufgelegten Obligationenanleihen, 1. Januar—15. November
Emissions publiques d'emprunts, 1^{er} janvier—15 novembre
 (Ohne Gewähr für Vollständigkeit — *Omissions réservées*)

22

Schuldner <i>Débiteur</i>	Zahl der Anleihen <i>Nombre d'emprunts</i>		Nominalwert <i>Valeur nominale</i>		Emissionswert <i>Valeur d'émission</i>		Konversionen <i>Conversions</i>		Neubeanspruchung des Marktes <i>Argent frais demandé au marché</i>	
	1943	1944	1943	1944	1943	1944	1943	1944	1943	1944
	Zahl — <i>Nombre</i>		in Tausend Franken — <i>en milliers de francs</i>							
1	2	3	4	5	6	7	8	9	10	11
Schweizerische Emissionen — <i>Emissions suisses</i>										
1. Bund — <i>Confédération suisse</i>	5	6	1 019 339	1 595 000	1 019 339	1 595 000	—	385 000	1 019 339	1 210 000
2. Bundesbahnen — <i>Chemins de fer fédéraux</i>	—	—	—	—	—	—	—	—	—	—
3. Kantone — <i>Cantons</i>	9	7	141 900	127 800	140 880	127 880	111 800	92 000	29 080	35 880
4. Gemeinden — <i>Communes</i>	16	8	8 879	38 390	8 829	38 360	6 937	26 980	1 892	11 380
Öffentlich-rechtliche Körperschaften — <i>Emprunts publics</i> . . . Total 1—4	30	21	1 170 118	1 761 190	1 169 048	1 761 240	118 737	503 980	1 050 311	1 257 260
5. Transportunternehmungen — <i>Entreprises de transports</i>	1	1	250	3 000	250	2 982	250	3 000	—	(— 18)
6. Pfandbriefzentralen — <i>Centrales des lettres de gage</i>	3	4	63 000	85 000	63 007	84 458	58 000	75 950	5 007	8 508
7. Banken — <i>Banques</i>	3	2	46 500	24 000	46 087	23 928	45 518	24 000	1 069	(— 72)
8. Finanzgesellschaften — <i>Sociétés financières</i>	1	—	500	—	498	—	500	—	(— 2)	—
9. Elektrische Unternehmungen — <i>Entreprises électriques</i>	5	3	41 190	24 000	41 094	23 910	20 561	23 300	20 533	610
10. Andere Unternehmungen — <i>Autres entreprises</i>	9	5	18 290	2 875	18 272	2 863	3 243	2 755	15 029	108
Total 1—10	52	36	1 339 848	1 900 065	1 338 256	1 899 381	246 809	632 985	1 091 947	1 266 396
Ausländische Emissionen in der Schweiz — <i>Emissions étrangères en Suisse</i>										
Total . . .	—	—	—	—	—	—	—	—	—	—

Zusammenfassung der öffentlich aufgelegten schweizerischen Aktienemissionen, 1. Januar—15. November
Emissions publiques d'actions suisses, 1^{er} janvier—15 novembre
 (Ohne Gewähr für Vollständigkeit — *Omissions réservées*)

23

Firma <i>Raison sociale</i>	Zahl der Emissionen <i>Nombre d'émissions</i>		Nominalwert <i>Valeur nominale</i>		Emissionswert <i>Valeur d'émission</i>	
	1943	1944	1943	1944	1943	1944
	Zahl — <i>Nombre</i>		in Tausend Franken — <i>en milliers de francs</i>			
1	2	3	4	5	6	7
1. Transportunternehmungen — <i>Entreprises de transports</i>	—	1	—	250	—	250
2. Banken — <i>Banques</i>	2	2	475	425	555	425
3. Finanzgesellschaften — <i>Sociétés financières</i>	1	1	130	300	130	300
4. Versicherungsgesellschaften — <i>Sociétés d'assurances</i>	—	—	—	—	—	—
5. Elektrische Unternehmungen — <i>Entreprises électriques</i>	—	—	—	—	—	—
6. Andere Unternehmungen — <i>Autres entreprises</i>	14	10	26 967	10 530	25 517	9 530
Total 1—6	17	14	27 572	11 505	26 202	10 505

Rückzahlungen von inländischen Obligationen-Anleihen¹⁾ — Remboursements d'emprunts obligations suisses¹⁾
(Ohne Gewähr für Vollständigkeit — Omissions réservées)

24

Monat Mois	Rückzahlungen — Montants remboursés										Zahl der Rückzahlungen Nombre de remboursements		Total Betrag der Rückzahlungen (Kol. 2—10) Montants remboursés	
	öffentlich-rechtliche Körperschaften corporations de droit public				Transport- unternehmungen Entre- prises de transports	Banken u. Pfand- brief- zentralen Banques et Centrales de lettre de gage	Finanz- gesell- schaften Sociétés finan- cières	Elektr. Unter- nehmungen Entre- prises électriques	Andere Unter- nehmungen Autres entre- prises	Total	1943	1944	1943	1944
	Bund und S.B.B. Conféd. et C.F.F.	Kantone Cantons	Ge- meinden Com- munes	Total										
	1944										Anzahl nombre		in Tausend Fr. en milliers de frs.	
in Tausend Franken — en milliers de francs														
1	2	3	4	5	6	7	8	9	10	11	12	13	14	
Janvier . .	—	—	—	—	—	3 100	—	—	105	5	2	7 080	3 205	
Février . .	—	—	—	—	—	—	640	390	260	—	4	—	1 290	
Mars . . .	3 735	—	465	4 200	—	—	—	700	4 400	9	7	35 062	9 300	
Avril . . .	47 075	—	—	47 075	—	—	—	—	—	12	5	70 019	47 075	
Mai	—	—	2 535	2 535	—	—	—	—	137	3	4	2 590	2 672	
Juin	1 800	—	—	1 800	—	—	2 200	17 025	981	12	9	18 095	22 006	
Juillet . .	—	—	—	—	975	4 000	—	—	344	3	4	1 551	5 319	
Août . . .	—	—	3 000	3 000	—	—	600	—	800	1	3	745	4 400	
Septembre.	2 740	12 000	—	14 740	—	9 000	—	—	—	7	4	13 856	23 740	
Octobre . .	3 945	—	—	3 945	500	2 589	—	1 084	—	3	4	9 400	8 118	
Novembre .	—	—	—	—	—	—	—	—	—	3	—	5 292	—	
Décembre .	—	—	—	—	—	—	—	—	—	11	—	15 766	—	
Janv.-Oct. .	59 295	12 000	6 000	77 295	1 475	18 689	3 440	19 199	7 027	55	46	158 398	127 125	
Année 1941	61 672	10 000	16 155	87 827	682	52 809	3 150	23 300	13 405	60	—	181 173	—	
„ 1942	61 774	60 196	30 285	152 255	16 130	2 482	26 156	42 089	26 112	81	—	265 224	—	
„ 1943	62 506	39 594	20 052	122 152	2 252	29 920	2 575	16 543	6 014	69	—	179 456	—	

¹⁾ Mit Einschluss der jährlichen Amortisationszahlungen auf Anleihen des Bundes und der Bundesbahnen — Y compris les amortissements annuels sur les emprunts de la Confédération et des Chemins de fer fédéraux.

Rückzahlungen von inländischem Aktienkapital — Remboursements du capital actions suisse
(Ohne Gewähr für Vollständigkeit — Omissions réservées)

25

Monat Mois	Rückzahlungen — Montants remboursés			Zahl der Rückzahlungen Nombre de remboursements		Betrag der Rückzahlungen Montants remboursés	
	Banken Banques	Finanz- gesellschaften Sociétés financières	Andere Unternehmungen Autres entreprises	1943	1944	1943	1944
	1944						
	in Tausend Franken			Anzahl — Nombre		en milliers de francs	
1	2	3	4	5	6	7	8
Janvier . .	—	—	—	5	—	271	—
Février . .	25	50	150	1	3	60	225
Mars . . .	—	—	—	2	—	535	—
Avril . . .	—	—	—	1	—	18	—
Mai	—	—	100	—	1	—	100
Juin	—	—	—	2	—	1 280	—
Juillet . .	—	1 930	35	2	2	207	1 965
Août . . .	—	40	10	4	2	2 400	50
Septembre.	—	250	200	—	3	—	450
Octobre . .	720	450	—	2	2	258	1 170
Novembre .	—	—	—	3	—	243	—
Décembre .	—	—	—	5	—	314	—
Janv.-Oct. .	745	2 720	495	19	13	5 029	3 960
Année 1941	2 239	12 947	12 393	55	—	27 579	—
„ 1942	1 521	5 481	21 645	50	—	28 647	—
„ 1943	235	1 361	3 990	27	—	5 586	—

Schweizerischer Postcheck- und Giroverkehr — *Mouvement des comptes de chèques et de virements postaux suisses*

26

Verkehr — <i>Mouvement</i>		1943		1944	
		<i>Octobre</i>	<i>Octobre</i>	<i>Septembre</i>	<i>Octobre</i>
Anzahl der Rechnungsinhaber — <i>Nombre de titulaires de comptes</i>		157 623	165 181	165 774	166 393
Anzahl der Konten der Postverwaltung — <i>Nombre de comptes de l'Administration postale</i>		259	235	236	235
In Millionen Franken — <i>en millions de francs</i>					
Bare Einzahlungen — <i>Versements en espèces</i>		555.8	546.3	553.6	587.0
Bare Auszahlungen — <i>Paiements en espèces</i>		362.9	342.5	362.8	377.9
Giroverkehr — <i>Virements</i> : Schweiz — <i>Suisse</i>		3 785.5	3 842.9	3 804.3	3 900.9
Ausland — <i>Etranger</i>		1.7	1.6	1.5	1.2
Giroausgleich mit der Schweizerischen Nationalbank — <i>Règlement par virements avec la Banque nationale suisse</i>		191.2	220.5	165.6	176.4
Gesamtumsatz — <i>Mouvement total</i>		4 897.1	4 953.8	4 887.8	5 043.4
Anlagen in Obligationen — <i>Placements en obligations</i>		293.0	308.4	307.3	307.2
Guthaben beim Eidgenössischen Finanzdepartement — <i>Avoir auprès du Département fédéral des finances</i>		320.0	416.3	451.3	472.2
Darlehen an die Telefonverwaltung — <i>Prêts à l'Administration des Téléphones</i>		95.0	53.0	47.0	47.0
Kassenbestände, Gelder in PTT-Anlagen und Guthaben im Auslandverkehr — <i>En caisse, fonds investis dans le compte d'établissement P.T.T. et avoir dans le service international</i>		29.0	44.6	41.6	52.9
Guthaben der Rechnungsinhaber — <i>Avoir des titulaires de comptes</i>		737.0	822.3	847.2	879.3
Konten der Postverwaltung — <i>Comptes de l'Administration des postes</i>		21.7	17.2	16.7	18.5
Stand der Postcheckrechnungen — <i>Avoir total des comptes de chèques postaux</i>		758.7	839.5	863.9	897.8

Monat <i>Mois</i>	Gesamtumsatz — <i>Mouvement total</i>					Davon Umsatz unter Vermeidung von Barzahlungen <i>Virements sans mouvements d'espèces</i>				
	1940	1941	1942	1943	1944	1940	1941	1942	1943	1944
In Millionen Franken — <i>en millions de francs</i>										
1	2	3	4	5	6	7	8	9	10	11
Janvier . . .	3 863	4 813	4 700	5 121	5 508	3 219	4 026	3 911	4 269	4 576
Février . . .	3 399	3 627	3 853	4 332	4 753	2 832	3 000	3 184	3 585	3 930
Mars . . .	3 370	3 847	4 031	4 706	4 872	2 785	3 158	3 300	3 865	3 981
Avril . . .	3 662	3 834	4 111	4 393	4 720	3 033	3 140	3 357	3 562	3 865
Mai . . .	3 532	4 288	4 179	4 709	4 993	2 885	3 537	3 414	3 860	4 056
Juin . . .	3 703	3 816	4 510	4 555	5 162	3 078	3 124	3 692	3 710	4 212
Juillet . . .	4 005	4 222	4 856	5 033	5 248	3 321	3 443	4 005	4 116	4 284
August . . .	3 638	3 984	4 206	4 396	4 954	3 013	3 290	3 449	3 584	4 065
September . . .	3 354	4 091	4 208	4 464	4 889	2 738	3 332	3 434	3 622	3 971
October . . .	3 725	4 493	4 649	4 897	5 043	3 014	3 691	3 769	3 978	4 079
November . . .	3 851	4 262	4 549	4 994		3 147	3 504	3 703	4 047	
Décembre . . .	4 346	4 886	5 477	5 786		3 496	3 929	4 394	4 625	
Janv.-October	36 251	41 015	43 303	46 606	50 142	29 918	33 741	35 515	38 151	41 019
Année . . .	44 448	50 163	53 329	57 386		36 561	41 174	43 612	46 823	

Giroverkehr der Schweizerischen Nationalbank — *Virements de la Banque nationale suisse*

27

Monat <i>Mois</i>	Gesamtumsatz — <i>Mouvement total</i>					Davon Umsatz unter Vermeidung von Barzahlungen <i>Virements sans mouvements d'espèces</i>				
	1940	1941	1942	1943	1944	1940	1941	1942	1943	1944
In Millionen Franken — <i>en millions de francs</i>										
1	2	3	4	5	6	7	8	9	10	11
Janvier . . .	2 999	2 809	2 773	2 763	3 047	2 813	2 597	2 571	2 556	2 826
Février . . .	2 966	2 074	2 619	2 823	2 263	2 780	1 905	2 440	2 617	2 050
Mars . . .	3 471	2 429	2 871	3 660	2 836	3 273	2 239	2 661	3 407	2 580
Avril . . .	3 271	2 448	2 627	2 760	3 791	3 076	2 263	2 417	2 529	3 570
Mai . . .	4 090	3 427	2 693	2 595	2 750	3 694	3 223	2 459	2 350	2 511
Juin . . .	2 344	2 719	3 931	2 605	2 778	2 166	2 535	3 689	2 362	2 504
Juillet . . .	2 519	2 697	3 006	2 837	2 647	2 352	2 477	2 758	2 577	2 411
August . . .	1 884	2 252	2 698	2 368	2 157	1 725	2 071	2 479	2 154	1 937
September . . .	2 487	2 334	2 952	2 569	2 326	2 317	2 101	2 694	2 287	2 041
October . . .	3 214	2 955	2 997	3 920	2 567	2 994	2 715	2 716	3 664	2 305
November . . .	2 189	3 623	2 874	2 659		1 978	3 384	2 601	2 389	
Décembre . . .	2 801	3 179	3 593	3 217		2 507	2 843	3 221	2 839	
Janv.-October	29 245	26 144	29 167	28 900	27 162	27 190	24 126	26 884	26 503	24 735
Année . . .	34 235	32 946	35 634	34 776		31 675	30 353	32 706	31 731	

Umsätze der schweizerischen Abrechnungsstellen — Mouvement des chambres de compensation en Suisse

28

Monat Mois	Stück — Nombre					Betrag in Millionen Franken Montant en millions de francs				
	1940	1941	1942	1943	1944	1940	1941	1942	1943	1944
1	2	3	4	5	6	7	8	9	10	11
Janvier . . .	49 723	31 174	31 283	27 420	28 686	246.1	148.1	162.9	149.8	143.0
Février . . .	44 274	27 135	28 085	27 513	26 556	251.1	113.4	131.8	158.8	127.9
Mars	42 594	30 425	30 575	32 534	28 282	255.8	139.0	159.0	176.6	150.9
Avril	48 077	30 003	30 382	29 082	25 198	239.8	145.4	159.7	146.9	152.2
Mai	41 572	31 613	29 408	30 398	29 572	192.9	165.2	151.2	160.7	144.9
Juin	28 754	28 625	32 705	28 971	28 788	130.0	136.8	185.9	155.1	148.3
Juillet	31 524	30 691	31 945	30 622	28 460	137.8	153.0	180.9	165.9	152.1
August	27 579	26 823	30 174	26 459	26 179	120.5	137.0	156.5	147.1	126.2
Septembre . .	27 863	31 565	30 563	27 255	25 337	134.0	145.8	156.8	144.0	118.1
Octobre . . .	31 998	32 671	33 073	27 452	26 668	140.2	181.4	194.5	156.4	124.1
Novembre . .	28 555	29 576	30 473	29 309		130.8	160.6	171.9	158.0	
Décembre . .	33 998	33 934	33 371	30 849		152.8	166.9	200.2	158.7	
Janv.-Oct. . .	373 958	300 725	308 193	287 706	273 726	1 847.7	1 464.1	1 638.7	1 560.8	1 387.7
Année	436 511	364 235	372 037	347 864		2 130.8	1 791.6	2 010.8	1 877.6	

Abrechnungsstellen Chambres de compensation	Stück — Nombre					Betrag in Millionen Franken Montant en millions de francs				
	1943	1944				1943	1944			
	Octobre	Juillet	August	Sept.	Octobre	Octobre	Juillet	August	Sept.	Octobre
1	2	3	4	5	6	7	8	9	10	11
Basel — Bâle	3 830	4 255	3 804	3 552	3 690	35.8	34.7	27.8	25.2	25.8
Bern — Berne	2 687	2 825	2 496	2 499	2 560	13.8	13.2	11.2	11.1	10.8
La Chaux-de-Fonds	658	650	523	446	535	3.3	1.8	1.2	1.1	1.3
Genf — Genève	4 321	4 864	4 427	4 303	4 476	27.5	23.1	15.8	15.3	16.9
Lausanne	4 237	4 461	4 260	4 070	4 369	16.0	16.1	16.4	13.8	13.9
Neuenburg — Neuchâtel . .	482	537	525	511	581	1.7	2.1	1.8	1.3	1.5
St. Gallen — St-Gall . . .	1 358	1 570	1 624	1 466	1 496	5.2	7.1	6.3	5.6	6.4
Zürich — Zurich	9 879	9 298	8 520	8 490	8 961	53.8	54.2	45.9	44.7	48.0
Total	27 452	28 460	26 179	25 337	26 668	156.4	152.1	126.2	118.1	124.1

Betriebsergebnisse der Schweizerischen Postverwaltung¹⁾
Résultats d'exploitation de l'Administration des postes¹⁾

29

Monat Mois	1942	1943	1944	1942	1943	1944	1942	1943	1944
	Betriebserträge Recettes d'exploitation			Betriebskosten Frais d'exploitation			Betriebsüberschuss Excédent d'exploitation		
	in Tausend Franken — en milliers de francs								
1	2	3	4	5	6	7	8	9	10
Janvier	12 570	12 796	13 907	12 091	12 755	13 846	479	41	61
Février	12 367	13 216	13 991	11 906	12 715	13 643	461	501	348
Mars	13 091	13 822	14 840	12 348	13 139	14 136	743	683	704
Avril	12 847	13 140	14 330	12 388	13 097	14 199	459	43	131
Mai	12 860	13 536	14 350	12 424	13 262	14 212	436	274	138
Juin	13 015	13 578	14 811	12 697	13 245	14 493	318	333	318
Juillet	13 585	14 162	15 023	12 979	13 412	14 646	606	750	377
August	13 187	13 812	14 547	12 864	13 352	14 209	323	460	338
Septembre	13 187	13 763	14 507	12 885	13 402	14 193	302	361	314
Octobre	13 729	14 409		16 315	17 274		— 2 586	— 2 865	
Novembre	12 725	14 382		12 329	13 260		396	1 122	
Décembre	16 196	18 003		12 485	15 005		3 711	2 998	
Janvier-September	116 709	121 825	130 306	112 582	118 379	127 577	4 127	3 446	2 729
Année	159 359	168 619		153 711	163 918		5 648	4 701	

¹⁾ Die Angaben für das laufende Jahr sind nicht endgültig. — Les données pour l'année courante ne sont pas définitives.

Betriebsergebnisse der schweizerischen Telegraphen- und Telefonverwaltung¹⁾
Résultats d'exploitation de l'Administration des télégraphes et des téléphones suisses¹⁾

30

Monat Mois	1942	1943	1944	1942	1943	1944	1942	1943	1944
	Betriebserträge <i>Recettes d'exploitation</i>			Betriebskosten <i>Frais d'exploitation</i>			Betriebsüberschuss <i>Excédent d'exploitation</i>		
	In Tausend Franken — en milliers de francs								
1	2	3	4	5	6	7	8	9	10
Janvier	12 934	14 113	16 102	6 082	7 563	7 455	6 852	6 550	8 647
Février	12 928	13 878	15 796	6 269	7 409	7 258	6 659	6 469	8 538
Mars	13 456	14 592	15 937	6 560	7 745	7 707	6 896	6 847	8 230
Avril	13 595	14 975	16 041	6 316	7 823	7 574	7 279	7 152	8 467
Mai	13 622	15 054	16 403	6 360	7 668	7 657	7 262	7 386	8 746
Juin	13 863	14 944	16 704	6 436	7 640	7 475	7 427	7 304	9 229
Juillet	14 269	15 634	16 682	6 377	7 688	7 469	7 892	7 946	9 213
Août	13 806	15 216	16 559	6 273	7 789	7 671	7 533	7 427	8 888
Septembre	14 272	15 705	17 057	7 102	8 469	8 635	7 170	7 236	8 422
Octobre	14 723	15 864		8 635	11 131		6 088	4 733	
Novembre	14 057	15 646		7 850	10 705		6 207	4 941	
Décembre	14 809	16 177		8 485	10 490		6 324	5 687	
Janvier-Septemb.	122 745	134 111	147 281	57 775	69 794	68 901	64 970	64 317	78 380
Année	166 334	181 798		82 745	102 120		83 589	79 678	

¹⁾ Die Angaben für das laufende Jahr sind nicht endgültig — *Les données pour l'année courante ne sont pas définitives.*

Betriebsergebnisse der Schweizerischen Bundesbahnen¹⁾ — Résultats d'exploitation des chemins de fer fédéraux¹⁾

31

Monat Mois	1942	1943	1944	1942	1943	1944	1942	1943	1944
	Einnahmen aus dem Personenverkehr <i>Recettes de transport des voyageurs</i>			Einnahmen aus dem Güterverkehr <i>Recettes de transport des marchandises</i>			Total der Transporteinnahmen <i>Total des recettes de transport</i>		
	In Tausend Franken — en milliers de francs								
1	2	3	4	5	6	7	8	9	10
Janvier	12 514	13 990	16 443	16 997	22 341	19 860	29 511	36 331	36 303
Février	11 565	13 080	14 625	15 948	21 761	19 788	27 513	34 841	34 413
Mars	12 875	13 948	15 448	24 171	26 656	27 290	37 046	40 604	42 738
Avril	15 874	16 718	19 602	22 333	22 574	22 897	38 207	39 292	42 499
Mai	14 870	16 518	20 031	22 017	21 680	24 538	36 887	38 198	44 569
Juin	13 998	15 299	16 830	25 246	23 815	26 032	39 244	39 114	42 862
Juillet	16 811	18 785	22 175	25 068	23 731	26 632	41 879	42 516	42 807
Août	17 663	19 085	21 743	23 672	20 212	19 845	41 335	39 297	41 588
Septembre	15 828	16 641	17 787	25 605	19 730	20 975	41 433	36 371	38 762
Octobre	16 305	17 756		25 052	20 216		41 357	37 972	
Novembre	13 376	15 410		21 768	20 888		35 144	36 298	
Décembre	15 132	16 456		27 682	24 716		42 814	41 172	
Janvier-Sept.	131 998	144 064	164 684	201 057	202 500	201 857	333 055	346 564	366 541
Année	176 811	193 686		275 559	268 320		452 370	462 006	

Monat Mois	Betriebseinnahmen <i>Recettes d'exploitation</i>			Betriebsausgaben ²⁾ <i>Dépenses d'exploitation²⁾</i>			Betriebsüberschuss <i>Excédent d'exploitation</i>			
	In Tausend Franken — en milliers de francs									
	1	2	3	4	5	6	7	8	9	10
Janvier	30 742	38 203	37 806	20 330	21 652	23 670	10 412	16 551	14 136	
Février	28 610	36 346	36 582	20 912	21 756	24 610	7 698	14 590	11 972	
Mars	37 779	41 061	43 384	21 770	23 546	26 187	16 009	17 515	17 197	
Avril	40 614	41 976	44 688	22 513	23 500	26 085	18 101	18 476	18 603	
Mal	37 338	38 648	46 250	22 043	24 209	26 226	15 295	14 439	20 024	
Juin	39 785	39 539	43 703	24 173	25 795	28 770	15 612	13 744	14 933	
Juillet	44 167	44 987	45 070	23 980	25 409	27 527	20 187	19 578	17 543	
Août	41 880	39 712	43 139	23 015	25 759	27 710	18 865	13 953	15 429	
Septembre	42 072	36 864	39 228	23 453	26 059	27 969	18 619	10 805	11 259	
Octobre	43 635	40 280		28 438	31 378		15 197	8 902		
Novembre	35 631	36 763		23 082	25 010		12 549	11 753		
Décembre	46 074	44 823		24 751	29 259		21 323	15 564		
Janvier-Sept.	342 987	357 336	379 850	202 189	217 685	238 754	140 798	139 651	141 096	
Année	468 327	479 202		278 460	303 332		189 867	175 870		

¹⁾ Die Ergebnisse der drei letzten Monate sind nicht endgültig — *Les résultats des trois derniers mois ne sont pas définitifs.*
²⁾ Unter Ausschluss der Ausgaben zu Lasten der Spezialfonds — *A l'exclusion des dépenses à la charge des fonds spéciaux.*

Spezifikation der Stempelabgaben — Rendement des droits de timbre selon les sources

32

Abgabe auf — <i>Droit de timbre sur</i>	Ganzes Jahr <i>Année</i>		Oktober <i>Octobre</i>		Januar-Okt. <i>Janvier-Oct.</i>	
	1942	1943	1943	1944	1943	1944
	in Tausend Franken — <i>en milliers de francs</i>					
1. Inländischen Obligationen — <i>Obligations suisses</i>	12 847	11 975	3 654	975	11 460	10 415
2. Inländischen Aktien — <i>Actions suisses</i>	3 124	2 703	175	115	2 226	1 708
3. Gesellschaften mit beschränkter Haftung, Anteile — <i>Parts de sociétés à responsabilité limitée</i>	84	66	4	2	56	49
4. Inländischen genossenschaftlichen Stammanteilen — <i>Parts de capital des sociétés coopératives suisses</i>	169	195	7	4	183	82
5. Ausländischen Wertpapieren — <i>Titres étrangers</i>	90	23	4	9	11	32
6. Umsatz inländischer Wertpapiere — <i>Négociations de titres suisses</i>	1 094	1 009	56	54	734	840
7. Umsatz ausländischer Wertpapiere — <i>Négociations de titres étrangers</i>	715	699	45	31	631	333
8. Wechseln und wechselähnlichen Papieren — <i>Effets de change et effets analogues</i>	1 191	1 305	95	89	1 077	1 044
9. Prämienquittungen — <i>Quittances de primes d'assurance</i>	7 065	8 247	672	781	6 733	7 156
10. Frachtkunden — <i>Documents en usage dans les transports</i>	3 182	3 375	282	292	2 796	2 868
Total 1—10	29 561	29 597	4 994	2 352	25 907	24 527
11. Coupons von inländ. Obligationen — <i>Coupons d'obligations suisses</i>	10 685	10 377	1 616	1 481	8 646	8 799
12. Coupons von inländischen Aktien — <i>Coupons d'actions suisses</i>	9 645	9 782	663	397	8 392	7 728
13. Ertrag von Anteilen von Gesellschaften mit beschränkter Haftung — <i>Rendement de parts de sociétés à responsabilité limitée</i>	9	12	1	1	9	8
14. Coupons von inländischen genossenschaftlichen Stammanteilen — <i>Coupons de parts de capital de sociétés coopératives suisses</i>	296	315	8	8	290	292
15. Coupons von ausländ. Wertpapieren — <i>Coupons de titres étrangers</i>	136	160	10	6	83	114
Total 11—15	20 771	20 646	2 298	1 893	17 420	16 941
16. Erhöhung der Couponsteuer — <i>Augmentation de l'impôt sur coupons</i>	20 635	20 486	2 288	1 888	17 337	16 827
17. Kommanditbeteiligungen — <i>Participations en commandite</i>	108	78	4	3	56	85
18. Verschiedenes ¹⁾ — <i>Divers</i> ¹⁾	366	284	1	51	253	255
Total 16—18	21 109	20 848	2 293	1 942	17 646	17 167
19. Bussen — <i>Amendes</i>	31	35	16	1	32	120
Total 1—19	71 472	71 126	9 601	6 188	61 005	58 755

¹⁾ Abgabe auf über 3- bis 6monatigen Bankguthaben und ihrem Ertrage und Abgabe auf Urkunden über Miteigentumsrechte. — *Droit sur avoirs en banque de plus de 3 mois jusqu'à 6 mois et sur leur rendement et droit sur documents concernant des droits de co-proprieté.*

Ertrag der an der Quelle erhobenen Wehrsteuer — *Produit de l'impôt de défense nationale prélevé à la source*

33

Wehrsteuerbeschluss vom 9. Dez. 1940 <i>Arrêté d'impôt pour la défense nationale du 9 déc. 1940</i>	1941	1942	1943
	Fr.	Fr.	Fr.
Eingänge — <i>Entrées</i>	42 947 259.58	54 705 628.11	54 310 681.38
Rückerstattungen — <i>Remboursements</i>	5 559 474.68	15 692 172.76	15 739 207.88
Rohrertrag — <i>Produit brut</i>	37 387 784.90	39 013 455.35	38 571 473.50

Rohrertrag der Stempelabgaben
Rendement brut des droits de timbre

Gesamteinnahmen der schweiz. Zollverwaltung
Recettes totales de l'Administration des douanes suisses

34

Monat <i>Mois</i>	1941	1942	1943	1944
	in Tausend Fr. — <i>en milliers de frs.</i>			
1	2	3	4	5
Janvier	6 344	4 965	5 714	4 073
Février	2 394	3 153	3 100	3 856
Mars	6 059	7 149	6 304	5 696
Avril	9 977	10 244	10 619	8 915
Mai	5 867	6 565	5 639	9 267
Juin	7 082	5 645	6 096	6 326
Juillet	8 542	9 050	8 376	8 181
August	3 304	4 461	2 009	3 060
September	3 287	3 325	3 547	3 193
Oktober	7 180	7 113	9 601	6 188
November	3 472	3 831	3 740	
Décembre	9 518	5 971	6 380	
Janvier-Oct.	60 036	61 670	61 005	58 755
Année	73 026	71 472	71 125	

35

Monat <i>Mois</i>	1941	1942	1943	1944
	in Tausend Fr. — <i>en milliers de frs.</i>			
1	2	3	4	5
Janvier	13 619	11 202	12 754	8 277
Février	12 251	10 667	11 674	8 150
Mars	15 043	13 008	14 669	8 595
Avril	13 481	12 248	12 494	8 803
Mai	14 616	14 310	14 717	11 230
Juin	13 161	14 823	9 299	8 052
Juillet	12 292	12 360	8 365	5 479
August	12 624	12 256	7 397	6 250
September	14 425	11 982	7 146	4 465
Oktober	11 679	10 436	6 412	4 788
November	12 492	10 039	8 409	
Décembre	15 755	12 345	8 943	
Janvier-Oct.	133 191	123 292	104 927	74 089
Année	161 438	145 676	122 279	
<i>Tabakzölle — Droits sur les tabacs</i>				
Année	54 003	51 118	54 856	

Lohn- und Verdienstersatzordnung — Allocation pour perte de salaire et de gain

Monat Mois	A. Beiträge in Tausend Franken — A. Contributions en milliers de francs								
	Verdienstersatz — Perte de gain						Lohnersatz — Perte de salaire		
	Landwirtschaft — Agriculture			Gewerbe ²⁾ — Artisanat ²⁾					
	1942	1943	1944	1942	1943	1944	1942	1943	1944
1	2	3	4	5	6	7	8	9	10
Janvier	681	515	791	991	1 093	1 299	14 243	15 976	18 640
Février	868	1 209	900	1 328	1 416	1 412	13 602	15 629	16 578
Mars	925	1 093	1 149	1 391	1 425	1 568	14 008	15 467	16 363
Avril	1 006	1 049	902	1 323	1 499	1 646	13 754	15 639	17 067
Mai	966	904	923	1 379	1 591	1 642	14 539	17 031	17 416
Juin	855	841	1 025	1 498	1 500	1 543	15 432	16 085	16 652
Juillet	1 059	1 223	1 173	1 526	1 519	1 733	14 975	16 482	17 479
August	1 116	851	836	1 433	1 635	1 650	15 724	16 896	17 262
September	770	911	980	1 478	1 523	1 647	15 069	15 967	17 107
October	968	1 006		1 572	1 559		15 151	16 645	
November	984	990		1 425	1 568		16 210	15 995	
Décembre	1 221	1 461		1 791	1 672		16 754	17 976	
Nachtrag	211	140		306	312		1 465	1 468	
Insgesamt	11 630 ¹⁾	12 193 ¹⁾		17 441 ¹⁾	18 312 ¹⁾		180 926 ¹⁾	197 256 ¹⁾	
Abschreibungen	64	134		104	282		26	208	
	B. Entschädigung in Tausend Franken — B. Allocation en milliers de francs								
Monat Mois	Verdienstersatz — Perte de gain						Lohnersatz — Perte de salaire		
	Landwirtschaft — Agriculture			Gewerbe ²⁾ — Artisanat ²⁾					
	1942	1943	1944	1942	1943	1944	1942	1943	1944
	11	12	13	14	15	16	17	18	19
Janvier	746	1 483	1 590	691	1 242	1 962	5 925	9 149	14 387
Février	883	2 042	1 902	828	1 583	2 201	6 601	9 665	14 203
Mars	1 080	2 171	2 445	1 074	1 724	2 637	8 131	11 306	16 424
Avril	1 105	1 813	1 875	1 384	2 150	2 680	10 159	13 439	17 739
Mai	944	1 525	1 505	1 551	2 466	2 470	10 504	15 474	16 667
Juin	891	1 184	1 762	1 612	2 340	2 850	10 372	15 388	18 243
Juillet	749	1 368	1 907	1 507	2 357	3 608	9 615	14 744	22 178
August	534	1 104	1 865	1 589	2 311	3 771	10 720	15 437	24 254
September	460	1 192	1 888	1 603	2 381	3 282	11 157	15 890	21 011
October	628	1 844		1 831	3 339		11 430	20 549	
November	674	2 467		1 746	4 231		11 632	23 724	
Décembre	2 417	3 331		2 937	4 003		17 622	23 286	
Nachtrag	356	342		275	312		1 018	1 462	
Insgesamt	11 467 ³⁾	21 866 ³⁾		18 628 ³⁾	30 439 ³⁾		124 886 ³⁾	189 513 ³⁾	
Abschreibungen	1	3		15	34		74	88	

1) Einschliesslich der abgeschriebenen Beitragsforderungen. — Y compris le montant amorti des contributions réclamées.

2) Einschliesslich der Ausgleichskasse des Schweiz. Musikpädagogischen Verbandes, für die in der Verdienstersatzordnung (Gewerbe) eine Sonderregelung besteht. — Y compris la caisse de compensation de la Société suisse de pédagogie musicale, pour laquelle une réglementation spéciale existe dans le cadre du régime des allocations pour perte de gain (artisanat).

3) Ohne die abgeschriebenen Rückerstattungsforderungen von zu Unrecht bezogenen Entschädigungen. — Sans l'amortissement du montant des allocations versées indûment et dont le remboursement a été exigé.

 Konkursöffnungen und bestätigte Nachlassverträge im Handelsregister eingetragener Firmen
 Faillites déclarées et concordats homologués (maisons inscrites au registre du commerce)

Monat Mois	Konkursöffnungen — Faillites déclarées						Bestätigte Nachlassverträge — Concordats					
	Total			eingestellte côture			Total			Pfandnachlassverfahren Concordats hypothécaires		
	1942	1943	1944	1942	1943	1944	1942	1943	1944	1942	1943	1944
1	2	3	4	5	6	7	8	9	10	11	12	13
Janvier	27	16	39	16	5	22	3	4	1	—	—	—
Février	35	25	32	12	7	13	7	4	5	—	—	—
Mars	25	27	27	6	12	8	9	3	2	—	—	—
Avril	30	16	30	15	7	12	8	1	4	—	—	—
Mai	28	21	39	13	6	19	2	4	1	—	—	—
Juin	30	22	21	11	9	7	3	5	4	—	—	—
Juillet	25	25	42	7	11	18	5	6	2	—	—	—
August	30	21	27	17	13	11	—	4	5	—	—	—
September	28	18	27	11	7	10	5	5	4	—	—	—
October	29	25		9	9		3	7		—	—	—
November	26	25		11	9		1	4		—	—	—
Décembre	20	23		9	14		3	7		—	—	—
Janvier-Sept.	258	191	284	108	77	120	42	36	28	—	—	—
Année	333	264		137	109		49	54		—	—	—

Neuerstellte u. baubewilligte Wohnungen in Städten — *Logements construits et constructions autorisées dans les villes*

38

Monat Mois	Neuerstellte Wohnungen <i>Logements construits</i>				Baubewilligte Wohnungen <i>Constructions autorisées</i>			
	1941	1942	1943	1944	1941	1942	1943	1944
1	2	3	4	5	6	7	8	9
Janvier	38	57	111	107	268	504	314	196
Février	83	108	97	91	204	204	623	900
Mars	415	767	521	865	448	352	416	863
Avril	260	276	206	490	267	270	570	514
Mai	101	172	236	175	427	241	447	598
Juin	313	466	567	661	571	360	457	961
Juillet	124	188	227	322	202	421	432	521
August	89	80	159	283	463	380	538	927
September . .	872	897	860	1 372	564	272	899	554
October	386	527	627		447	381	463	
November . . .	204	69	216		546	329	509	
Décembre . . .	259	128	276		528	215	511	
Janvier-Sept. .	2 295	3 011	2 984	4 366	3 414	3 004	4 696	6 034
Année ¹⁾	3 222	3 735	4 103	.	5 055	3 929	6 179	.

¹⁾ Die Ergebnisse der Vorjahre stimmen mit der Summe der Monatsergebnisse nicht genau überein. — *Les totaux antérieurs à ceux de 1942 ne correspondent pas exactement à la somme des résultats mensuels.*

39

Wertumsätze im Kleinhandel pro Verkaufstag
Commerce de détail, chiffre d'affaires par jour ouvrable
Monatsdurchschnitt — *Moyenne mensuelle*
1935 = 100

Monat — Mois	1941	1942	1943	1944
1	2	3	4	5
Janvier	108.6	120.9	121.2	153.2
Février	118.6	127.7	135.3	128.5
Mars	130.3	139.8	131.9	141.1
Avril	142.1	140.3	149.7	161.2
Mai	155.6	139.4	130.5	146.6
Juin	123.0	143.4	140.6	143.0
Juillet	115.5	120.4	129.0	137.3
August	110.7	112.4	113.4	116.4
September . .	130.1	124.6	131.1	136.9
October	128.7	143.3	146.0	
November . . .	146.3	153.0	155.3	
Décembre . . .	189.6	202.7	204.3	
Année	133.5	139.0	140.7	.

Beschäftigungsgrad der Industrie — *Activité industrielle*

40

Quartalsende <i>Fin de trimestre</i>	1940	1941	1942	1943	1944
1	2	3	4	5	6
Beschäftigungskoeffizient: 150 = gut, 100 = befriedigend, 50 = schlecht, Coefficient d'activité: 150 = bon, 100 = satisfaisant, 50 = mauvais					
I ^{er} trimestre	126	120	115	110	103
II ^e „	116	122	116	110	108
III ^e „	119	121	114	106	106
IV ^e „	123	120	115	105	.
Index der in gleichen Betrieben Beschäftigten <i>Indice des personnes occupées dans la même entreprise</i> Jahresdurchschnitt 1929=100 — <i>Moyenne annuelle 1929=100</i>					
I ^{er} trimestre	80	81	86	84	80
II ^e „	77	83	86	82	77
III ^e „	82	86	86	79	73
IV ^e „	82	87	86	83	.

Die Arbeitslosigkeit unter den Mitgliedern der Arbeitslosenkassen
Le chômage parmi les membres des caisses de chômage

41

Monatsende <i>Fin de mois</i>	1943	1944							
	Sept.	Févr.	Mars	Avril	Mai	Juin	Juillet	August	Sept.
1	2	3	4	5	6	7	8	9	10
Zahl der Mitglieder <i>Nombre des assurés</i>	507 037	517 928	520 216	520 596	520 710	521 390	521 151	521 738	524 824
davon waren — <i>dont</i> gänzlich Arbeitslos pro 100 Mitglieder <i>chômeurs compl. par 100 assurés</i>	0.8	3.6	2.2	1.1	0.8	0.6	0.5	0.6	0.7
teilweise Arbeitslos pro 100 Mitglieder <i>chômeurs partiels p. 100 assurés</i>	1.4	2.2	2.1	1.9	1.6	1.3	1.1	1.7	1.5

Schweizerischer Arbeitsmarkt — *Marché suisse du travail*

42

Monatsende <i>Fin de mois</i>	Stellensuchende <i>Demandes d'emploi</i>				Gänzlich Arbeitslose <i>Chômeurs complets</i>		Offene Stellen <i>Offres d'emploi</i>			
	1941	1942	1943	1944	1943	1944	1941	1942	1943	1944
1	2	3	4	5	6	7	8	9	10	11
Janvier	22 853	26 243	18 273	16 005	15 913	13 226	1 991	1 745	2 396	2 941
Février	15 075	22 863	11 664	19 468	9 593	16 985	3 340	2 351	4 329	3 532
Mars	9 514	9 779	6 992	10 343	5 221	7 999	4 955	5 213	5 840	5 074
Avril	7 846	7 566	5 931	6 199	4 208	4 327	5 007	6 257	6 437	6 969
Mai	7 857	7 602	5 305	5 395	3 728	3 633	5 709	4 852	7 493	6 486
Juin	5 665	5 999	4 857	4 017	3 273	2 585	4 438	4 501	6 241	5 831
Juillet	6 842	6 074	4 400	3 862	3 004	2 424	4 769	4 093	6 114	4 936
Août	7 163	6 465	4 538	4 244	3 094	2 912	4 694	4 315	4 914	5 280
Septembre	6 606	6 179	5 244	4 566	3 585	2 979	4 006	4 182	5 036	4 826
Octobre	8 962	6 786	5 092	5 174	3 479	3 621	3 013	4 286	4 975	4 075
Novembre	11 125	9 066	8 897		6 985		2 171	2 731	3 190	
Décembre	17 088	13 484	12 958		10 611		1 525	1 802	2 240	
Moyenne annuelle	10 550	10 676	7 846	.	6 058	.	3 802	3 861	4 934	.

 Gliederung der Stellensuchenden nach Berufsgruppen — *Demandes d'emploi groupées d'après les professions*

Monatsende <i>Fin de mois</i>	Land- wirt- schaft und Gärtnererei <i>Agric- ulture et horti- culture</i>	Lebens- und Genuss- mittel <i>Denrées aliment., boissons, tabac</i>	Bekle- dung und Reinl- gung <i>Habille- ment et toilette</i>	Bau- gewerbe <i>Industrie du bâtiment</i>	Holz und Glas <i>Industrie du bois et du verre</i>	Textil- industrie <i>Industrie textile</i>	Metall-, Masch. u. elektr. Industrie <i>Industrie des mé- taux et des machines et industr. électr.</i>	Uhren und Bijouterie <i>Hor- logerie et bijouterie</i>	Handel und Ver- waltung <i>Com- merce et adminis- tration</i>	Hotel und Gastwirt- schaft <i>Hôtellerie</i>	Ver- schiedene <i>Divers</i>	Total
1	2	3	4	5	6	7	8	9	10	11	12	13
Décembre 1941	221	307	531	7 691	565	834	1 059	256	1 720	845	3 059	17 088
Septembre 1942	52	115	254	1 265	137	613	381	150	1 151	562	1 499	6 179
Octobre	51	144	257	1 372	205	566	411	139	1 311	671	1 659	6 786
Novembre	77	170	305	3 053	253	432	452	142	1 315	806	2 061	9 066
Décembre	153	245	408	6 009	449	671	812	160	1 282	764	2 531	13 484
Mars 1943	36	154	232	1 530	224	389	599	154	1 282	557	1 835	6 992
Avril	25	156	168	1 049	176	426	519	126	1 214	475	1 597	5 931
Mai	25	96	155	1 047	217	289	496	99	1 093	321	1 467	5 305
Juin	31	118	176	934	183	319	445	98	1 058	249	1 246	4 857
Juillet	26	59	285	760	143	204	485	106	897	182	1 253	4 400
Août	48	86	333	800	115	361	384	125	897	219	1 170	4 538
Septembre	35	75	185	1 010	141	523	477	127	934	334	1 403	5 244
Octobre	26	66	190	789	167	355	422	134	1 064	489	1 390	5 092
Novembre	65	82	206	2 986	228	332	750	261	1 247	659	2 081	8 897
Décembre	154	158	248	6 020	339	606	1 067	294	1 107	606	2 359	12 958
Janvier 1944	191	255	526	7 948	417	470	1 469	377	1 200	594	2 558	16 005
Février	263	186	341	11 497	354	440	1 451	496	1 273	579	2 588	19 468
Mars	84	189	264	3 879	262	350	1 193	547	1 232	444	1 899	10 343
Avril	23	163	186	1 099	185	228	967	492	1 161	313	1 382	6 199
Mai	26	161	138	759	140	269	928	453	1 138	298	1 085	5 395
Juin	25	92	164	453	122	125	479	348	896	244	1 069	4 017
Juillet	23	61	305	533	90	115	394	320	825	220	976	3 862
Août	34	69	299	540	61	125	420	538	859	263	1 036	4 244
Septembre	37	46	164	559	277	386	421	497	906	322	951	4 566
Octobre	5 174

Goldproduktion — Production d'or

43

Jahresergebnisse <i>Résultats annuels</i>				Nach Monaten und Ländern — <i>Par mois et par pays</i>						
				Monat <i>Mois</i>	Südafrika <i>Afrique du Sud</i>		Vereinigte Staaten von Amerika <i>Etats-Unis d'Amérique</i>		Kanada <i>Canada</i>	
					1943	1944	1943	1944	1943	1944
In Tausend Unzen fein - <i>en milliers d'onces de fin</i>				In Tausend Unzen feilt — <i>en milliers d'onces de fin</i>						
1	2	3	4	5	6	7	8	9	10	11
1920	16 125	1932	24 129	Janvier	1 077	1 033	133	88	335	258
1921	16 008	1933	25 335	Février	1 110	974	118	98	327	257
1922	15 584	1934	27 295	Mars	1 014		129		348	
1923	17 985	1935	29 624	Avril	1 074		140		323	
1924	18 668	1936	33 153	Mai	1 096		116		314	
1925	18 738	1937	34 763	Juin	1 069		113		327	
1926	19 256	1938	37 018	Juillet	1 085		113		293	
1927	19 185	1939	39 150	Août	1 066		104		293	
1928	19 397	1940	40 500 ¹⁾	Septembre . .	1 051		94		282	
1929	19 586	1941	39 900 ¹⁾	Octobre . . .	1 062		109		280	
1930	20 833	1942	36 000 ¹⁾	Novembre . .	1 054		96		268	
1931	22 316	1943	21 092 ¹⁾	Décembre . .	1 047		101		263	
				Janv.-Févr. . .	2 187	2 007	251	186	662	515
				Année ¹⁾ . . .	12 804		1 365		3 652	

¹⁾ provisorische Angaben
indications provisoires

¹⁾ Das Jahresergebnis stimmt mit der Summe der Monatsergebnisse nicht genau überein.
Le total annuel ne correspond pas exactement à la somme des résultats mensuels.

Schweizerischer Fremdenverkehr — *Mouvement touristique en Suisse*

44

Monat <i>Mois</i>	Geöffnete Betriebe <i>Entreprises en exploitation</i>	Fremdenbetten <i>Nombre des lits d'hôtels</i>	Gäste — <i>Nombre d'hôtes</i>			Logiernächte — <i>Nombre de nuitées</i>			Bettenbesetzung <i>Taux d'occupation des lits</i>	
			aus der Schweiz <i>domiciliés en Suisse</i>	aus dem Ausland <i>domiciliés à l'étranger</i>	Total	Schweizer-gäste <i>hôtes domic. en Suisse</i>	Gäste aus dem Ausland <i>hôtes domic. à l'étranger</i>	Total		Davon berufstätige Dauergäste <i>dont hôtes permanents exerçant une profession</i>
1	2	3	4	5	6	7	8	9	10	11
Année 1936	6 299 ¹⁾	139 764 ¹⁾	1 823 051	1 165 432	2 988 483	7 474 258	5 629 415	13 103 673	—	—
„ 1937	6 117 ¹⁾	137 858 ¹⁾	1 914 907	1 593 450	3 508 357	7 932 840	7 946 100	15 878 940	—	—
„ 1938	6 349 ¹⁾	141 094 ¹⁾	2 059 066	1 426 326	3 485 392	8 430 656	7 555 449	15 986 105	—	—
„ 1939	6 258 ¹⁾	133 728 ¹⁾	1 918 035	1 000 536	2 918 571	7 767 381	5 826 982	13 594 363	—	—
„ 1940	6 035 ¹⁾	121 298 ¹⁾	1 835 771	130 379	1 966 150	8 197 565	1 808 281	10 005 846	—	14.2
„ 1941	6 134 ¹⁾	120 752 ¹⁾	2 191 506	126 931	2 318 437	9 400 578	1 631 295	11 031 873	—	15.7
„ 1942	6 105 ¹⁾	119 287 ¹⁾	2 362 394	134 881	2 497 275	9 965 025	1 913 183	11 878 208	—	17.3
„ 1943	6 165 ¹⁾	118 461 ¹⁾	2 468 633	93 112	2 561 745	11 234 316	1 808 957	13 043 273	—	19.2
Août . . 1943	6 866	148 354	367 450	8 690	376 140	1 950 669	146 902	2 097 571	—	34.0
Septembre „	6 668	132 829	245 082	8 321	253 403	1 049 669	140 482	1 190 151	—	21.4
Octobre „	5 975	110 626	192 692	6 997	199 689	776 359	148 342	924 701	—	16.1
Novembre „	5 609	97 965	140 613	6 212	146 825	583 173	148 846	732 019	—	13.2
Décembre „	5 807	101 847	142 957	6 226	149 183	619 785	165 106	784 891	—	13.7
Janvier . 1944	5 760	108 013	161 988	6 026	168 014	858 796	164 524	1 023 320	117 505	17.9
Février . „	5 653	98 906	152 286	5 136	157 422	660 593	89 386	749 979	110 305	14.9
Mars . . „	5 682	97 704	160 601	5 645	166 246	609 135	98 297	707 432	117 142	13.2
Avril . . „	5 862	102 729	200 815	6 336	207 151	720 222	97 648	817 870	112 184	15.7
Mai . . . „	6 045	108 278	203 471	6 056	209 527	675 622	96 749	772 371	115 114	14.2
Juin . . . „	6 443	121 872	194 166	5 224	199 390	747 168	88 610	835 778	111 477	16.1
Juillet . „	6 671	136 346	335 517	6 758	342 275	1 533 950	93 111	1 627 061	114 563	30.0
Août . . . „	6 665	133 272	356 176	7 215	363 391	1 823 151	96 584	1 919 735	113 550	36.0
Septembre „										

¹⁾ Jahresdurchschnitt — *Moyenne annuelle.*

Jahresergebnisse — Résultats annuels

Jahr Année	Einfuhr Importation	Ausfuhr Exportation	Einfuhr- überschuss Excédent d'importation	Jahr Année	Einfuhr Importation	Ausfuhr Exportation	Einfuhr- überschuss Excédent d'importation	Jahr Année	Einfuhr		Ausfuhr	Einfuhr- überschuss Excédent d'importation
	in Mill. Franken — en mill. de francs				in Mill. Franken — en mill. de francs				1000 t	in Mill. Franken — en mill. de francs		
1	2	3	4	5	6	7	8	9	10	11	12	13
1913	1 920	1 376	544	1924	2 504	2 009	495	1935	7 575	1 283	795	488
1914	1 478	1 187	291	1925	2 634	2 030	604	1936	7 249	1 266	882	384
1915	1 680	1 670	10	1926	2 415	1 826	589	1937	7 985	1 807	1 286	521
1916	2 378	2 448	— 70	1927	2 547	2 018	529	1938	7 485	1 607	1 317	290
1917	2 405	2 323	82	1928	2 719	2 133	586	1939	8 772	1 889	1 298	592
1918	2 401	1 963	438	1929	2 731	2 098	633	1940	6 220	1 854	1 316	538
1919	3 533	3 298	235	1930	2 563	1 762	801	1941	4 900	2 024	1 463	561
1920	4 243	3 277	966	1931	2 251	1 349	902	1942	4 422	2 049	1 572	477
1921	2 296	1 764	532	1932	1 763	801	962	1943	4 071	1 727	1 629	98
1922	1 914	1 689	225	1933	1 595	853	742					
1923	2 243	1 717	527	1934	1 434	844	590					

* Von 1913—1920 alle Goldbarren der Ein- und Ausfuhr inbegriffen.

Von 1921—1926 Ausfuhr ohne Goldbarren.

Seit 1927 nach Abzug des Barrengoldes für Banktransaktionen usw. der Ein- und Ausfuhrseite.

Seit 1933 inkl. Veredelungsverkehr.

Seit 1935 Ausfuhr ohne Gold für industrielle und gewerbliche Zwecke.

* De 1913 à 1920 y compris tout l'or en barres de l'importation et de l'exportation.

De 1921 à 1926, exportation sans l'or en barres.

Dès 1927 après déduction sur les importations et les exportations de l'or en barres pour transactions bancaires etc.

Dès 1933 y compris le trafic de perfectionnement.

Dès 1935 exportation sans l'or pour usages industriels.

Monatsergebnisse — Résultats mensuels

Monat Mois	Einfuhr — Importation								Ausfuhr — Exportation				Einfuhr- überschuss Excédent d'importation	
	Menge — Quantité				Wert — Valeur									
	1941	1942	1943	1944	1941	1942	1943	1944	1941	1942	1943	1944	1943	1944
	1000 t				in Millionen Franken — en millions de francs									
14	15	16	17	18	19	20	21	22	23	24	25	26	27	28
Janvier . . .	292	305	301	298	134.1	143.0	156.9	125.4	100.3	96.6	123.1	93.1	33.8	32.3
Février . . .	390	205	256	259	134.2	138.0	150.5	116.4	113.0	118.0	110.9	142.7	39.6	— 26.3
Mars . . .	542	326	292	274	179.0	180.0	174.3	132.3	113.2	137.4	141.0	114.2	33.3	18.1
Avril . . .	379	355	330	252	151.6	186.1	172.2	109.4	107.3	113.7	119.7	107.4	52.5	2.0
Mal . . .	343	496	398	322	159.7	211.5	184.1	156.3	120.5	126.5	128.9	121.7	55.2	34.6
Juin . . .	314	450	389	306	157.9	190.6	145.7	112.9	107.8	128.5	156.6	132.0	— 10.9	— 19.1
Juillet . . .	377	399	357	260	167.1	178.2	134.2	85.4	125.9	146.7	167.6	54.1	— 33.4	31.3
Août . . .	506	381	361	253	191.4	178.6	122.3	92.4	116.5	108.1	110.2	46.6	12.1	45.8
Septembre . .	410	384	338	139	200.0	170.9	117.4	78.9	130.0	130.5	94.8	78.0	22.8	0.9
Octobre . . .	411	344	323	107	178.1	158.8	113.2	60.3	128.8	145.3	110.0	136.9	3.2	— 76.6
Novembre . .	411	317	292		169.9	143.5	122.5		146.5	141.8	145.0		— 22.5	
Décembre . .	412	354	334		201.7	172.4	134.2		153.7	179.0	211.0		— 76.8	
Janvier—Oct.	3 964	3 645	3 345	2 470	1 653.1	1 735.7	1 470.8	1 069.7	1 163.3	1 251.3	1 262.6	1 026.7	208.2	43.0
Année . . .	4 787	4 316	3 971		2 024.3 ¹⁾	2 049.3 ¹⁾	1 727.1 ¹⁾		1 463.3 ¹⁾	1 571.7 ¹⁾	1 628.9 ¹⁾		98.2 ¹⁾	
	4 900 ²⁾	4 422 ²⁾	4 071 ²⁾											

¹⁾ Das Jahresergebnis stimmt mit der Summe der Monatsergebnisse nicht genau überein.
Le total annuel ne correspond pas exactement à la somme des résultats mensuels.

²⁾ Mit Einschluss der in Doppelzentner umgerechneten Hektoliter und Stückzahl.
Y compris les hectolitres et le nombre de pièces convertis en quintaux.

Aussenhandelspreisindex — Indice du commerce extérieur
Preisstand 1938 = 100

47

Quartal Trimestre	Einfuhr — Importation				Ausfuhr Exportation
	Total- index Indice général	Lebens- mittel Denrées alimentaires	Rohstoffe Matières premières	Fabrikate Produits fabriqués	Total- Index Indice général
1 1943	2	3	4	5	6
1 ^{er} trimestre . . .	222.8	327.5	202.2	163.8	191.4
2 ^o trimestre . . .	224.8	293.7	216.0	167.1	188.9
3 ^e trimestre . . .	227.9	337.9	220.8	167.0	197.1
4 ^e trimestre . . .	237.5	327.0	239.8	167.8	205.8
Moyenne annuelle	227.3	317.7	218.1	166.2	195.9
1944					
1 ^{er} trimestre . . .	238.4	295.1	240.2	174.5	214.8
2 ^o trimestre . . .	228.4	269.1	232.6	182.9	206.0
3 ^e trimestre . . .	235.3	337.5	238.1	181.2	219.1
4 ^e trimestre . . .					
Moyenne annuelle					

Gesamtindex der landwirtschaftl. Produzentenpreise
Indice général des prix des produits agricoles 1914 = 100

48

Monat — Mois	1940	1941	1942	1943	1944
1	2	3	4	5	6
Janvier . . .	130	157	184	198	210
Février . . .	131	157	187	199	213
Mars . . .	134	158	188	201	215
Avril . . .	137	163	191	201	216
Mai . . .	138	166	193	202	216
Juin . . .	138	170	194	202	216
Juillet . . .	139	172	197	204	218
Août . . .	141	174	194	203	216
Septembre . . .	144	174	194	208	215
Octobre . . .	149	177	194	209	
Novembre . . .	157	182	197	210	
Décembre . . .	155	183	199	209	
Moyenne annuelle	144 ¹⁾	174 ¹⁾	198 ¹⁾	208 ¹⁾	

¹⁾ Die Jahresindexziffer umfasst sämtliche auf den Markt gelangenden landwirtschaftlichen Produkte (grosse Indexziffer), die Monatsindexziffer nur diejenigen, welche regelmässig verkauft werden (kleine Indexziffer). — L'index annuel comprend tous les produits agricoles mis sur le marché (index général) tandis que l'index mensuel ne concerne que ceux qui viennent régulièrement sur le marché (index partiel).

Index der Produzentenpreise landwirtschaftlicher Erzeugnisse in der Schweiz — Indice des prix des produits agricoles payés, à la production en Suisse 1914 = 100

49

Monat Mois	Milch (Grundpreis) Lait (Prix de base)				Rindvieh (Schlachtvieh) Bovins de boucherie				Schlachtschweine Porcs de boucherie				Weizen Froment			
	1941	1942	1943	1944	1941	1942	1943	1944	1941	1942	1943	1944	1941	1942	1943	1944
1	2	3	4	5	6	7	8	9	10	11	12	13	14	15	16	17
Janvier . . .	148	160	166	172	139	192	211	236	191	220	248	264	171	185	204	212
Février . . .	148	160	166	172	141	197	213	241	191	229	249	274	171	185	204	212
Mars . . .	148	160	166	172	147	199	218	245	191	233	250	284	171	185	204	212
Avril . . .	148	160	166	172	166	209	221	246	195	234	250	284	171	185	204	212
Mai . . .	148	160	166	172	173	215	220	245	198	235	250	284	171	185	204	212
Juin . . .	148	160	166	172	173	220	222	244	216	236	250	285	171	185	204	212
Juillet . . .	148	160	166	172	170	222	225	244	216	236	250	285	171	185	204	212
Août . . .	148	160	166	172	174	216	228	246	216	235	255	285	171	185	204	212
Septembre . . .	148	160	172	172	181	213	230	247	217	234	264	284	185	204	212	212
Octobre . . .	148	160	172		190	214	234		219	234	264		185	204	212	
Novembre . . .	160	166	172		189	215	238		220	235	264		185	204	212	
Décembre . . .	160	166	172		188	214	235		220	248	264		185	204	212	
Moyenne annuelle	150	161	168		169	210	225		207	234	255		176	191	207	

Grosshandelspreise — Prix de gros

50

Monatsende Fin de mois	Weizen Froment	Kaffee Café	Wolle Laine Qualität Feinheit A/B	Baum- wolle Coton	Gummi Caout- chouc	Benzin Benzine mittel- schwer	Kupfer Cuivre	Roh- eisen Fer brut	Gold Or	Silber Argent
	per bushel	per engl. lb. loko	per Kilo f.o.b.	per engl. lb. loko	per engl. lb. loko	per Tonne f.o.b.	per engl. lb. loko	per engl. t.	per ounce fine	per ounce std. Kassa
	Chicago	New York	Montevideo	New York	London	Constanza	New York	London		
	Cents	Cents	Fr.	Cents	£	Lei	Cents	\$	sh	d
1 1939	2	3	4	5	6	7	8	9	10	11
Août . . .	66 ¹⁾	7.38	.	8.91	8 ^{3/4} ¹⁾	3 41 ¹⁾	—	24.50	168	18 ^{7/16}
Décembre . . .	169 ²⁾	13.37 ^{1/2}	5.10–5.35	20.52	18 ²⁾	21 550 ²⁾	17.—	.	168	23 ^{1/2}
Mars . . .	171 ^{1/2} ³⁾	13.37 ^{1/2}	4.95–5.20	21.75	18 ³⁾	21 550 ³⁾	17.—	.	168	23 ^{1/2}
Avril . . .	173 ^{3/4} ⁴⁾	13.37 ^{1/2}	5.10–5.30	21.56	18 ⁴⁾	21 550 ⁴⁾	17.—	.	168	23 ^{1/2}
Mai . . .	162 ^{1/2}	13.37 ^{1/2}	5.10–5.30	21.96	18	21 550	17.—	.	168	23 ^{1/2}
Juin . . .	158 ^{1/4}	13.37 ^{1/2}	5.10–5.30	22.33	18	21 550	17.—	.	168	23 ^{1/2}
Juillet . . .	155 ^{5/8}	13.37 ^{1/2}	5.10–5.30	21.84	18	21 550	17.—	.	168	23 ^{1/2}
Août . . .	155 ^{5/8}	13.37 ^{1/2}	5.10–5.30	22.26	18	21 550	17.—	.	168	23 ^{1/2}
Septembre . . .	163 ^{3/4}	13.37 ^{1/2}	5.10–5.30	22.55	18	21 550	17.—	.	168	23 ^{1/2}
Octobre . . .	164	13.37 ^{1/2}	5.22 ^{1/2}	22.09	18	21 550	17.—	.	168	23 ^{1/2}
10 Novembre	164 ^{7/8}	13.37 ^{1/2}	5.22 ^{1/2}	22.25	18	21 550	17.—	.	168	23 ^{1/2}

¹⁾ 31. Juli 1939. ²⁾ 10. Dez. 1943. ³⁾ 15. März 1944. ⁴⁾ 15. April 1944.

Gross- und Kleinhandelsindex vergleichbarer Nahrungsmittelpreise
Mouvements comparés des prix de gros et des prix de détail de divers produits alimentaires

Monat Mois	Grosshandelsindex Indice des prix de gros (Juillet 1914 = 100)						Kleinhandelsindex Indice des prix de détail (Juin 1914 = 100)					
	1939	1940	1941	1942	1943	1944	1939	1940	1941	1942	1943	1944
	2	3	4	5	6	7	8	9	10	11	12	13
Janvier	114	132	165	200	215	219	130	139	160	191	209	213
Février	112	134	166	203	215	220	129	139	160	193	210	214
Mars	112	135	169	205	216	222	129	139	161	194	210	215
Avril	113	138	175	206	217	222	130	141	167	197	210	215
Mai	115	137	180	206	216	222	131	143	171	199	211	216
Juin	114	138	183	206	216	222	133	145	178	199	212	217
Juillet	113	138	187	211	217	223	133	145	179	203	212	218
August	115	140	188	210	217	222	132	145	180	202	211	216
September	126	148	188	209	219	221	134	149	181	203	212	216
October	127	151	191	211	219	222	136	152	184	204	213	216
November	129	162	198	214	219		138	156	188	207	213	
December	130	165	199	215	219		138	157	189	209	213	
Moyenne annuelle	118	143	183	208	217		133	146	175	200	211	

51

Schweizerischer Grosshandelsindex nach Inland- und Auslandswaren
Indice suisse des prix de gros, marchandises suisses et étrangères

1926/27 = 100

Monat Mois	Inlandwaren Marchandises suisses				Auslandswaren Marchandises étrangères				Total			
	1941	1942	1943	1944	1941	1942	1943	1944	1941	1942	1943	1944
	2	3	4	5	6	7	8	9	10	11	12	13
Janvier	108.8	125.1	132.8	138.5	126.2	161.0	172.7	174.2	116.2	140.8	150.2	153.9
Février	108.8	127.0	133.4	138.9	128.0	163.8	174.4	174.8	117.2	142.9	151.8	154.5
Mars	109.1	127.6	134.0	140.9	131.1	165.4	174.3	174.8	118.8	144.1	151.6	155.5
Avril	112.3	129.0	134.7	141.0	134.6	165.6	174.5	174.9	122.2	145.0	152.0	155.7
Mai	114.8	130.1	135.1	141.2	141.0	166.6	174.4	175.2	126.5	146.0	152.2	155.9
Juin	116.4	130.8	135.2	141.2	144.4	166.1	174.6	175.2	128.9	146.2	152.3	155.9
Juillet	118.9	132.1	135.4	142.1	147.0	168.9	173.8	175.0	131.0	148.1	152.0	156.8
August	119.2	130.6	135.4	141.3	148.9	169.4	173.5	175.2	132.8	147.5	151.9	156.0
September	118.6	130.1	137.5	140.6	152.1	170.7	173.6	175.1	133.4	147.8	153.1	155.5
October	119.2	130.1	137.6	140.7	154.8	171.8	174.6	174.8	134.7	148.0	153.7	155.4
November	122.9	131.9	137.8		157.4	171.6	174.4		138.1	149.1	153.6	
December	123.6	132.8	138.2		158.8	172.2	173.5		138.8	149.9	153.5	
Moyenne annuelle	116.0	129.8	135.6		143.6	167.7	174.0		128.2	146.8	152.3	

52

Amtlicher schweizerischer Grosshandelsindex
Indice officiel suisse des prix de gros
 Juil - Juillet 1914 = 100

Monat Mois	1940	1941	1942	1943	1944
1	2	3	4	5	6
Janvier	128	166	202	215	221
Février	130	168	205	217	221
Mars	132	170	207	217	223
Avril	134	175	208	218	223
Mai	135	181	209	218	223
Juin	139	184	210	218	223
Juillet	141	187	212	218	224
August	146	189	211	218	224
September	152	191	212	219	223
October	155	193	212	220	223
November	161	198	214	220	
December	164	199	215	220	
Moyenne annuelle	143	184	210	218	

53

Amtlicher schweizerischer Lebenskostenindex
Indice officiel suisse du coût de la vie
 Juni - Juin 1914 = 100

Monat Mois	1940	1941	1942	1943	1944
1	2	3	4	5	6
Janvier	144	163	186	201	206
Février	145	163	188	201	206
Mars	145	164	189	201	206
Avril	147	169	191	203	207
Mai	148	171	192	203	207
Juin	150	175	193	203	208
Juillet	151	177	196	204	209
August	151	178	195	204	208
September	153	178	195	204	208
October	157	182	197	205	208
November	159	184	199	205	
December	160	184	200	205	
Moyenne annuelle	151	174	193	203	

54

Amtlicher schweizerischer Grosshandelsindex — Indice officiel suisse des prix de gros
Juli — Juillet 1914 = 100

55

Jahr und Monat <i>Année et mois</i>	Tierische Nahrungsmittel <i>Denrées alimentaires de provenance animale</i>	Pflanzliche Nahrungsmittel <i>Denrées alimentaires de provenance végétale</i>	Nahrungsmittel zu Industr. Verarbeitung <i>Denrées alimentaires destinées à être transformées industriellement</i>	Baustoffe <i>Matériaux de construction</i>	Metalle <i>Métaux</i>	Textilien, Leder, Gummi <i>Textiles Cuir, Caoutchouc</i>	Brennstoffe <i>Combustibles</i>	Betriebsstoffe, Chemikalien <i>Carburants et produits chimiques</i>	Landwirtschaftliche Futtermittel <i>Fourrages</i>	Landwirtschaftliche Düngemittel <i>Engrais</i>	Total-Index <i>Index total</i>
1	2	3	4	5	6	7	8	9	10	11	12
Moyenne annuelle	1938 121	106	110	118	95	65	142	110	105	96	107.1
	1939 122	108	124	123	103	73	142	115	113	101	111.2
	1940 139	150	155	155	154	102	225	184	146	113	143.0
	1941 170	204	205	179	206	139	274	298	194	138	183.5
	1942 196	228	230	186	260	178	281	348	202	145	209.6
	1943 206	235	234	190	276	184	282	389	205	159	218.2
Août . 1939	121	99	120	120	95	68	140	107	107	98	107.4
Sept. . „	124	129	136	121	105	82	141	123	118	103	116.8
Juillet . 1943	204	240	229	189	277	182	282	395	207	160	217.9
Août. . „	205	236	229	189	278	182	282	394	204	160	217.7
Septembre „	209	232	244	193	279	181	282	395	202	161	219.5
Octobre . „	210	231	248	193	272	185	283	394	204	161	220.2
Novembre „	210	231	251	194	272	184	284	394	204	161	220.2
Décembre „	211	229	229	194	273	187	284	393	204	162	220.0
Janvier . 1944	211	231	229	196	273	188	284	393	204	162	220.6
Février . „	211	233	229	196	274	189	284	394	204	162	221.3
Mars. . . „	215	233	223	196	275	191	284	394	204	162	222.9
Avril . . . „	215	233	223	197	275	191	284	398	204	162	223.1
Mai „	215	234	221	197	275	191	289	396	204	162	223.4
Juin „	215	234	222	197	275	191	290	396	204	162	223.4
Juillet . . „	215	240	222	197	275	190	290	396	204	165	224.1
Août „	215	234	222	197	275	190	291	396	204	165	223.5
Septembre „	215	229	222	197	275	190	292	403	204	149	222.8
Octobre . . „											222.7

Grosshandelsindexziffern der Schweiz und des Auslandes — Indice des prix de gros en Suisse et à l'étranger
I.—VI. 1939 = 100

56

Jahr und Monat <i>Année et mois</i>	Schweiz <i>Suisse</i> Officiel	Vereinigte Staaten <i>Etats-Unis</i> Bureau of Labor	England <i>Angleterre</i> Board of Trade	Schweden <i>Suède</i> Officiel	Deutschland <i>Allemagne</i> Officiel	Dänemark <i>Danemark</i> Officiel	Portugal <i>Portugal</i> Officiel	Kanada <i>Canada</i> Officiel	Argentinien <i>Argentine</i> Officiel	Japan <i>Japon</i> Officiel
1	2	3	4	5	6	7	8	9	10	11
Moyenne annuelle	1940 135	103	140	134	103	156	131	113	120	117
	1941 173	114	157	158	105	185	153	123	141	124
	1942 198	129	164	173	108	194	177	131	182	134
	1943 206	135	167	179	109	195	220	136	196	142
Février . 1943	205	134	167	180	109	195	194	133	194	137
Mars . . . „	205	135	167	180	109	195	223	134	194	138
Avril . . . „	206	136	167	180	109	195	225	135	196	141
Mai „	206	136	168	180	109	195	227	135	197	141
Juin „	206	136	168	180	109	195	224	136	199	142
Juillet . . „	206	135	169	179	110	195	222	137	198	143
Août „	206	135	167	179	110	195	227	137	198	143
Septembre „	207	135	167	179	109	196	226	138	197	144
Octobre „	208	135	167	179	109	196	228	139	197	145 ¹⁾
Novembre „	208	135	167	179	109	196	228	140	197	146
Décembre „	208	135	168	179	109	196	230	140	198	147
Janvier . 1944	208	135	169	179	109	196	232	140	199	149
Février . . „	209	136	169	179	109	197	242	140	201	150
Mars. . . . „	210	136	169	179	110	197	244	140	200	150
Avril „	211	136	170	179	110	197	246	140	202	158
Mai „	211	136	170	180	110	197	256	141 ¹⁾	203	155
Juin „	211	137 ¹⁾	170	180	110	198	253	.	206	157
Juillet . . . „	212	.	.	181	111	198	.	.	207	158
Août „	211	.	.	180	111	198	.	.	208	.
Septembre „	210	.	.	.	110	199
Octobre . . „	210

1) Provisorische Angabe. — *Chiffre provisoire.*

Amtlicher schweizerischer Lebenskostenindex — Indice officiel suisse du coût de la vie
 Juni—Juin 1914 = 100

57

Jahr und Monat <i>Année et mois</i>	Nahrungsmittel — <i>Denrées alimentaires</i>										Brenn- und Leuchtstoffe <i>Chaufage et éclairage</i>	Bekleidung <i>Vêtements</i>	Lebenskostenindex ohne Miete <i>Index du coût de la vie sans logement</i>	Miete <i>Logement</i>	Gesamter Lebenskostenindex <i>Total de l'index du coût de la vie</i>
	Milchprodukte <i>Produits laitiers</i>	Eier <i>Oeufs</i>	Fette und Speiseöle <i>Graisses et huiles comestibles</i>	Fleisch und Fleischwaren <i>Viande et charcuterie</i>	Brot u. andere Getreideprodukte <i>Pain et autres produits de céréales</i>	Zucker und Honig <i>Sucre et miel</i>	Kartoffeln und Hülsenfrüchte <i>Pommes de terre et légumes à cosses</i>	Kaffee und Schokolade <i>Café et chocolat</i>	Total Nahrungsmittel <i>Total des denrées alimentaires</i>						
1	2	3	4	5	6	7	8	9	10	11	12	13	14	15	
Moyenne annuelle	1937	130	112	109	150	124	103	122	119	130	116	120	126	175	137
	1938	132	126	106	150	121	105	113	118	130	116	123	127	174	137
	1939	134	126	110	150	121	122	131	117	132	116	121	129	173	138
	1940	142	147	138	164	134	153	167	127	146	132	145	145	173	151
	1941	154	246	215	202	150	198	205	170	175	145	184	174	173	174
	1942	166	334	243	245	164	242	231	200	200	152	215	199	173	193
1943	172	350	248	271	172	250	244	194	211	155	238	211	174	203	
Août 1939	134	120	106	148	122	122	126	116	131	115	120	128	173	137.2	
Sept. „	134	137	111	151	122	124	127	117	133	115	120	129	173	138.2	
Août 1943	171	350	249	271	173	250	241	194	211	155	240	211	174	203.5	
Sept. „	175	350	249	274	169	250	236	195	212	155	240	212	174	204.2	
Oct. „	175	350	250	276	169	250	236	195	212	156	243	213	174	204.9	
Nov. „	175	350	250	278	169	250	236	194	213	156	243	213	174	205.1	
Déc. „	175	351	249	277	169	250	238	194	213	156	243	214	174	205.3	
Janv. 1944	176	351	249	277	169	250	242	194	213	156	245	214	174	205.6	
Févr. „	176	351	250	278	169	250	245	195	214	156	245	214	174	205.9	
Mars „	176	350	250	282	169	250	247	195	214	156	245	215	174	206.4	
Avril „	176	350	259	282	169	250	250	194	215	156	247	216	174	207.1	
Mai „	176	350	259	283	169	250	248	194	215	157	247	216	176	207.5	
Juin „	176	350	260	284	169	250	269	194	216	157	247	217	176	208.2	
Juillet „	176	351	261	284	169	251	279	194	217	158	248	218	176	208.8	
Août „	176	351	261	284	169	251	245	194	216	158	248	217	176	208.0	
Sept. „	176	351	261	285	169	251	240	193	215	159	248	217	176	208.0	
Octobre „									215	160	250		176	208.2	

Lebenskostenindex der Schweiz und des Auslandes — Indice du coût de la vie en Suisse et à l'étranger
 I.—VI. 1939 = 100

58

Jahr und Monat <i>Année et mois</i>	Schweiz <i>Suisse</i>	Vereinigte Staaten <i>Etats-Unis</i>	England <i>Angleterre</i>	Schweden <i>Suède</i>	Deutschland <i>Allemagne</i>	Portugal <i>Portugal</i>	Türkei <i>Turquie</i>	Kanada <i>Canada</i>	Argentinien <i>Argentine</i>	Japan <i>Japon</i>	
	Landesindex <i>Indice du pays</i>	630 Städte <i>630 villes</i>	15 Städte <i>15 villes</i>	72 Städte <i>72 villes</i>	Lissabon <i>Lisbonne</i>	Istanbul	69 Städte <i>69 villes</i>	Buenos-Aires	Tokio		
1	2	3	4	5	6	7	8	9	10	11	
Moyenne annuelle	1940	110	101	119	116	103	111	112	105	103	120
	1941	127	106	129	134	106	122	138	111	106	122
	1942	142	118	130	146	108	138	233	116	112	125
	1943	149	125	129	150	110	154	347	118	113	133
Mars 1943	148	124	129	150	109	149	362	117	119	130	
Avril „	148	125	129	150	110	149	371	117	120	133	
Mai „	148	126	129	150	110	153	356	118	119	132	
Juin „	149	126	130	150	111	151	349	118	116	133	
Juillet „	149	125	129	150	112	153	349	118	107	133	
Août „	149	125	129	149	112	160	341	119	108	133	
Sept. „	150	125	129	149	109	157	339	119	109	135	
Oct. „	150	126	129	149	109	157	334	119	109	136	
Nov. „	150	126	129	149	110	158	337	119	111	137	
Déc. „	150	126	129	150	110	161	340	119	110	137	
Janvier 1944	151	125	130	150	111	165	331	118	110	139	
Février „	151	125	130	150	111	165	341	118	109	139	
Mars „	151	125	130	149	111	167	335	118	111	141	
Avril „	152	126	130	150	112	167	.	118	109	145	
Mai „	152	126	130	149	112	175	.	118	110	146	
Juin „	153	127	131	150	113	173	.	118	110	146	
Juillet „	153	128	131	149	116	171	.	118	112	147	
Août „	152	128	.	150	115	172	.	.	107	.	
Sept. „	152	.	.	.	112	
Octobre „	153	

1) Provisorische Angabe. — *Chiffre provisoire.*

Preisgestaltung in der Schweiz seit Kriegsausbruch — Variation des prix en Suisse depuis le commencement de la guerre

59

Mois	Grosshandelsindex - Indice des prix de gros			Lebenskostenindex Indice du coût de la vie			Index der Preise landwirtsch. Produkte Indice des prix des produits agricoles	Index der Preise landwirtsch. Produktionsmittel Indice des prix des agents de la production agricole
	Importwaren Marchandises importées	Inlandwaren Marchandises suisses	Totalindex Indice total	Nahrungskosten Coût des denrées alimentaires	Nahrung, Brennstoffe, Bekleidung Denrées alimentaires, Combustibles, Vêtements	Totalindex (einschl. Miete) Indice total (logement y compris)		
1	2	3	4	5	6	7	8	9
1939								
Août	100.0	100.0	100.0	100.0	100.0	100.0	100.0	100.0
Septembre	117.4	103.1	108.7	101.2	100.9	100.7	101.7	103.7
Décembre	128.7	108.5	116.5	105.4	104.7	103.5	108.8	109.5
1940								
Juin	149.0	116.4	129.2	110.8	112.4	109.0	113.4	116.3
Septembre	172.5	121.3	141.5	113.7	115.9	111.7	118.6	123.6
Décembre	186.0	130.9	152.5	120.2	122.6	116.5	127.9	129.5
1941								
Mars	195.7	134.2	158.4	122.9	126.3	119.3	130.2	134.0
Juin	215.5	143.2	171.9	135.4	137.3	127.4	139.7	142.2
Septembre	227.0	145.9	177.9	138.0	140.7	129.9	143.3	142.0
Octobre	230.3	146.6	179.6	140.8	144.1	132.4	145.5	142.1
Novembre	234.9	151.2	184.1	143.5	146.2	134.0	150.1	142.9
Décembre	236.3	152.0	185.1	144.3	146.7	134.3	150.5	143.5
1942								
Janvier	240.3	153.9	187.7	145.5	148.7	135.8	151.9	143.8
Février	243.7	156.2	190.5	147.6	150.4	137.0	154.0	144.1
Mars	246.9	156.9	192.1	148.4	151.1	137.5	155.1	146.6
Avril	247.2	158.7	193.3	150.1	153.5	139.3	157.4	147.0
Mai	248.7	160.0	194.7	151.4	154.5	140.2	159.0	147.4
Juin	247.9	160.9	194.9	152.0	155.0	140.5	159.3	149.2
Juillet	252.1	162.5	197.5	154.8	157.9	142.6	161.9	149.4
Août	252.8	160.6	196.7	154.2	157.4	142.3	160.0	149.6
Septembre	254.8	160.0	197.1	154.4	157.7	142.4	159.6	149.7
Octobre	255.7	160.0	197.3	155.6	159.6	143.9	159.5	150.1
Novembre	256.1	162.2	198.8	157.2	160.8	144.8	162.2	150.5
Décembre	257.0	163.3	199.9	158.6	161.8	145.5	163.7	151.2
1943								
Janvier	257.8	163.3	200.3	159.1	163.0	146.4	163.5	155.3
Février	260.3	164.1	201.7	159.6	163.4	146.6	164.2	158.1
Mars	260.1	164.8	202.1	159.9	163.6	146.8	165.3	158.3
Avril	260.4	165.7	202.7	160.0	164.7	147.7	166.0	156.3
Mai	260.3	166.2	202.9	160.1	164.8	147.7	166.0	156.7
Juin	260.6	166.3	203.1	160.8	165.4	148.2	166.3	157.3
Juillet	259.4	166.5	202.7	161.1	166.0	148.6	168.0	157.2
Août	259.0	166.5	202.5	160.6	165.6	148.3	167.3	157.1
Septembre	259.1	169.1	204.1	161.5	166.3	148.8	171.3	158.0
Octobre	260.6	169.2	204.9	161.7	167.0	149.3	171.9	155.5
Novembre	260.3	169.5	204.8	162.0	167.2	149.5	172.7	156.0
Décembre	259.0	170.0	204.7	162.3	167.4	149.8	172.3	159.8
1944								
Janvier	260.0	170.4	205.2	162.3	167.7	149.9	172.7	161.2
Février	260.9	170.3	206.0	162.7	168.0	150.1	175.2	161.4
Mars	260.9	173.3	207.3	163.4	168.5	150.4	177.4	161.6
Avril	261.0	173.4	207.6	163.8	169.1	150.9	177.9	161.8
Mai	261.5	173.7	207.9	163.9	169.3	151.2	177.7	162.6
Juin	261.5	173.7	207.9	164.9	170.0	151.7	177.5	162.9
Juillet	261.2	174.3	208.4	165.3	170.5	152.2	179.2	163.3
Août	261.5	173.3	208.0	164.3	169.8	151.6	177.6	163.1
Septembre	261.3	172.9	207.3	164.1	169.7	151.6	176.9	163.1
Octobre	260.9	173.1	207.2	164.1	170.0	151.7	.	.

Schweizerische Pfandbriefe — Lettres de gage suisses

60

Zinssatz Taux	Ausgegebene Pfandbriefe — Lettres de gage émises												
	1934	1935	1936	1937	1938	1939	1940	1941	1942	1943	1944		
	Fin décembre										Jun	Sept.	
In Millionen Franken — en millions de francs													
Pfandbriefzentrale der schweizerischen Kantonalbanken — Centrale de lettres de gage des banques cantonales suisses													
	1	2	3	4	5	6	7	8	9	10	11	12	13
3	—	—	—	—	—	64	77	77	77	77	77	77	77
3 ¹ / ₄	—	—	—	—	40	40	66	66	86	106	128	148	169
3 ¹ / ₂	—	—	—	—	20	20	20	20	31	31	51	51	51
3 ³ / ₄	64	64	80	80	80	80	80	60	42	16	16	16	16
4	86	106	126	126	126	126	146	146	146	146	125	110	80
Total	150	170	206	266	330	369	389	400	402	402	397	402	393
Pfandbriefbank schweiz. Hypothekarinstitute — Banque des Lettres de gage d'Etablissements suisses de Crédit hypothécaire													
3	—	—	—	—	—	45	61	61	61	61	61	61	61
3 ¹ / ₄	—	—	—	—	14	14	14	14	46	85	87	109	139
3 ¹ / ₂	7	7	7	30	30	30	30	30	71	71	94	94	87
3 ³ / ₄	40	47	51	51	49	49	49	41	11	11	11	11	11
4	153	163	179	169	167	166	183	100	93	68	50	30	30
4 ¹ / ₄	—	10	10	10	3	3	3	3	3	3	3	3	3
Total	200	227	247	274	308	323	340	322	324	324	324	328	331
Beide Zentralen zusammen — Les deux centrales													
3	—	—	—	—	—	109	138	138	138	138	138	138	138
3 ¹ / ₄	—	—	—	—	54	54	80	80	132	191	215	257	308
3 ¹ / ₂	7	7	7	30	50	50	50	50	102	102	145	145	138
3 ³ / ₄	104	111	131	131	129	129	129	101	53	27	27	27	27
4	239	269	305	295	293	292	329	246	239	193	160	110	110
4 ¹ / ₄	—	10	10	10	3	3	3	3	3	3	3	3	3
Total	350	397	453	540	638	692	729	722	726	721	730	724	724

Darlehenskasse der Schweizerischen Eidgenossenschaft — Caisse de prêts de la Confédération Suisse

61

Ausweistag Situation au	Aktiven — Actif							Passiven — Passif					Bilanzsumme Total du bilan
	Garantieverpflichtungen Engagements pour le fonds de garantie			Faustpfändlich gesicherte Darlehen Avances sur nantissement	Anlagen Placements	Giro- guthaben bei der Schweiz. National- bank Avoirs à la Banque nationale suisse	Sonstige Aktiven Autres articles de l'actif	Garantiefonds (100 Mil- lionen) und Re- serve- fonds Fonds de garantie (100 mil- lions) et Fonds de réserve	Rück- diskont- ierte Wechsel Billets de change rés- comptés	Kassa- scheine Bons de casse	Diverse Kre- ditoren Cré- diteurs divers	Sonstige Passiven Autres articles du passif	
	des Bundes	von Ban- ken u. a. schweiz. Unter- neh- mungen de banques et autres entre- prises suisses	Total										
	in Millionen Franken — en millions de francs												
1	2	3	4	5	6	7	8	9	10	11	12	13	14
31 Déc. 1936	75.0	25.0	100.0	47.8	—	0.7	0.4	103.0	28.5	—	13.7	3.7	148.9
31 Déc. 1937	75.0	25.0	100.0	30.7	—	0.1	0.2	103.9	10.8	—	13.6	3.2	131.0
31 Déc. 1938	75.0	25.0	100.0	27.1	—	0.2	0.2	104.4	3.8	—	16.0	3.8	127.5
31 Déc. 1939	75.0	25.0	100.0	25.1	—	0.8	0.2	104.8	6.8	—	10.9	3.6	126.1
31 Déc. 1940	75.0	25.0	100.0	20.8	—	0.2	0.2	105.1	2.9	—	9.8	3.4	120.7
31 Déc. 1941	75.0	25.0	100.0	23.6	5.0	0.1	0.1	105.5	12.8	—	7.0	3.5	128.8
31 Déc. 1942	75.0	25.0	100.0	22.1	6.1	0.2	0.4	105.9	12.0	—	6.5	4.4	128.8
31 Déc. 1943	75.0	25.0	100.0	14.7	6.1	0.2	0.7	106.2	0.3	—	11.0	4.2	121.7
30 Jun 1944	75.0	25.0	100.0	14.8	6.1	0.1	0.7	106.5	4.5	—	6.4	4.1	121.5
31 Juillet „	75.0	25.0	100.0	14.8	6.1	0.1	0.8	106.5	4.2	—	6.7	4.0	121.4
31 Août „	75.0	25.0	100.0	14.8	6.1	0.2	0.8	106.5	4.2	—	6.7	4.1	121.5
30 Sept. „	75.0	25.0	100.0	14.4	6.1	0.1	0.8	106.5	4.2	—	6.3	4.2	121.2
31 Oct. „	75.0	25.0	100.0	14.2	6.1	0.1	0.6	106.5	3.9	—	6.5	4.1	121.0

Ausweis der Bank für Internationalen Zahlungsausgleich, Basel

Monatsende <i>Fin de mois</i>	Gold in Barren <i>Or en lingots</i>	Kasse und Guthaben bei Banken <i>Encaisse à la Banque et en compte courant dans d'autres banques</i>	Gelder auf Sicht, zins-tragend angelegt <i>Fonds à vue placés à intérêts</i>	Rediskontierbare Wechsel u. Akzente <i>Portefeuille réescomptable</i>		Gelder auf Zeit, zinstrag. angelegt <i>Fonds à terme placés à intérêts</i>		Andere Wechsel und Anlagen <i>Effets et placements divers</i>					Sonstige Aktiva <i>Autres actifs</i>	Bilanzsumme <i>Total du bilan</i>
				Handelswechsel u. Bankakzente <i>Effets de commerce et acceptations de Banque</i>	Schatzwechsel <i>Bons du Trésor</i>	bis zu 3 Monaten <i>A trois mois</i>	von 3 bis 9 Monaten <i>De 3 à 9 mois d'échéance</i>	mit Fälligkeit bis zu 3 Monaten <i>A 3 mois d'échéance au maximum</i>		von 3 bis 6 Monaten <i>de 3 à 6 mois d'échéance</i>		von mehr als 6 Monaten <i>A plus de 6 mois d'échéance</i>		
								Staats-schuld-verschreibungen <i>Bons du Trésor</i>	Andere Anlagen <i>Place-ments divers</i>	Staats-schuld-verschreibungen <i>Bons du Trésor</i>	Andere Anlagen <i>Place-ments divers</i>			
in Millionen Schweizerfranken ¹⁾														
Déc. 1938	42.1	17.2	16.6	149.0	72.1	34.1	1.5	31.0	58.8	33.4	61.1	77.5	0.9	595.9
Déc. 1939	22.6	50.4	11.8	61.0	99.3	10.0	—	38.4	39.3	44.3	57.5	38.9	5.7	479.7
Déc. 1940	35.4	45.2	15.6	112.8	28.8	21.2	—	21.3	53.8	24.2	58.2	76.9	2.3	495.7
Déc. 1941	36.3	41.5	16.0	110.5	31.8	21.0	—	7.9	54.3	—	62.9	99.0	0.1	481.3
Déc. 1942	65.4	32.8	16.3	114.3	30.6	21.1	—	29.6	37.3	15.7	56.4	59.6	0.1	479.2
Octobre 1943	81.5	20.2	15.4	122.9	28.3	21.0	—	2.4	59.4	6.8	30.1	97.2	0.1	485.3
Nov. „	81.5	22.7	38.9	102.1	24.1	21.1	—	2.4	41.2	13.0	50.5	88.6	0.1	486.2
Déc. „	137.1	20.1	7.0	76.1	30.2	21.1	—	2.4	31.2	22.0	59.5	79.4	0.3	486.4
Janv. 1944	137.9	18.7	6.6	76.4	29.5	21.1	—	6.1	32.3	18.1	58.9	80.0	0.3	485.9
Février „	136.8	18.3	6.8	79.1	27.3	21.1	—	11.0	52.7	11.8	38.5	81.5	0.3	485.2
Mars „	118.3	17.8	6.9	81.3	24.1	21.1	—	20.7	62.8	2.1	29.9	82.0	0.3	467.3
Avril „	118.2	14.7	6.7	84.0	23.1	21.1	—	14.6	62.9	5.8	30.9	84.3	0.3	466.6
Mai „	118.9	18.2	6.9	74.6	30.3	21.1	—	10.2	42.4	20.3	49.3	75.1	0.3	467.6
Juin „	118.9	21.6	7.4	75.9	26.6	21.6	—	—	34.4	21.0	55.7	86.4	0.4	469.9
Juillet „	118.5	21.5	6.7	78.6	23.1	21.1	—	3.8	33.5	27.0	57.2	76.1	0.3	468.4
Août „	119.0	18.6	6.7	81.4	19.9	21.1	—	18.3	53.4	25.2	39.9	63.2	0.3	467.0
Sept. „	119.0	48.9	12.8	58.2	14.4	15.0	—	18.4	58.2	30.0	32.7	58.3	0.2	466.1
Octobre „	119.7	44.4	12.9	59.0	14.5	15.0	—	24.4	60.5	19.0	31.4	65.0	0.3	466.1

¹⁾ In Schweizer Goldfranken (Einheiten zu 0,29032258... Gramm Feingold).

Entwicklung einiger Bilanzpositionen bei den Mitgliedern des Verbandes schweizerischer Kantonalbanken

Bilanzpositionen <i>Positions du bilan</i>	Monatsende <i>Fin de mois</i>	Aargauische Kantonalbank	Appenzell A./Rh. Kantonalbank	Appenzell I./Rh. Kantonalbank	Banca dello Stato del Cantone Ticino	Banque Cantonale du Valais	Banque Cantonale Neuchâtoise	Banque Cantonale Vaudoise	Banque de l'État de Fribourg	Basel-land-schaftliche Kantonalbank	Basler Kantonalbank	Caisse Hypothécaire du Canton de Genève	Crédit Foncier Vaudois	Glarner Kantonalbank
1	2	3	4	5	6	7	8	9	10	11	12	13	14	15
Hypothekaranlagen u. feste Vorschüsse u. Darlehen gegen hypothekarische Deckung <i>Placements hypothécaires et avances et prêts à terme fixe garantis par hypothèques</i>	Déc. 1941	219.7	39.4	15.6	68.8	39.3	109.2	77.8	90.0	212.0	296.3	207.2	515.3	40.6
	Déc. 1942	216.8	39.5	15.5	68.1	39.7	103.0	82.0	87.8	209.0	291.0	203.5	514.6	40.7
	Déc. 1943	215.5	38.6	15.4	67.9	41.1	97.0	89.5	85.9	205.6	286.3	197.9	515.5	41.5
	Juill. 1944	215.0	38.6	15.4	67.9	42.0	93.4	93.4	84.2	204.9	282.5	196.1	518.3	43.4
	Août „	215.2	38.6	15.2	68.1	41.9	93.8	94.2	84.0	204.9	281.6	196.0	518.9	43.4
Sept. „	215.1	38.5	15.2	68.1	42.1	93.9	94.9	84.0	204.7	281.3	195.8	519.0	43.5	
Spareinlagen, Depositen- und Einlagehefte <i>Dépôts d'épargne et livrets de dépôts</i>	Déc. 1941	150.8	54.7	16.5	71.0	31.2	74.0	43.6	49.3	64.0	96.9	18.9	218.0	67.2
	Déc. 1942	158.2	56.3	17.6	76.4	36.1	76.1	46.7	54.0	67.9	99.1	20.5	225.5	69.5
	Déc. 1943	166.8	59.9	18.9	83.0	42.1	80.3	51.1	59.2	72.3	103.0	22.5	241.5	71.3
	Juill. 1944	169.6	62.0	19.7	87.1	44.1	82.0	54.9	61.2	74.4	106.8	23.1	250.7	75.6
	Août „	170.2	62.2	19.8	87.5	44.5	82.0	55.3	61.4	75.0	107.0	23.1	251.9	75.7
Sept. „	170.8	62.3	19.8	88.0	44.9	82.1	55.6	61.7	75.3	107.1	23.2	252.8	75.6	
Kassenobligationen und Kassenscheine <i>Obligations et bons de caisse</i>	Déc. 1941	80.3	25.4	9.8	19.3	27.5	36.5	83.2	55.0	90.4	83.7	134.9	70.7	—
	Déc. 1942	75.1	25.0	9.5	19.0	27.2	31.8	86.4	55.1	88.2	80.0	126.4	67.4	—
	Déc. 1943	74.8	21.2	8.9	18.7	26.3	28.6	97.3	51.8	91.7	79.8	116.5	65.2	—
	Juill. 1944	75.2	19.7	8.7	18.6	27.1	28.3	99.2	51.2	90.9	79.7	117.7	64.8	—
	Août „	75.2	19.5	8.7	18.6	27.1	28.3	99.8	51.2	91.1	79.7	117.8	64.9	—
Sept. „	75.1	19.3	8.6	18.6	27.2	28.3	100.2	51.1	91.2	79.8	118.0	64.6	—	

Situation de la Banque des Règlements Internationaux, à Bâle

62

Monatsende <i>Fin de mois</i>	Einbezahltes Stammkapital <i>Capital versé</i>	Reserven <i>Réserves</i>	Langfristige Verbindlichkeiten <i>Engagements à long terme</i>				Kurzfristige und Sicht-Einlagen <i>Dépôts à court terme et à vue</i>								Sichteinlagen (Gold) <i>Dépôts à vue (or)</i>	Sonstiges <i>Divers</i>
			Treuhand-Annuitätenkonto <i>Compte de Trust des Annuités</i>	Einlage d. Deutschen Regierung <i>Dépôt du Gouvernement allemand</i>	Einlage d. Franz. Regierung (Saar) <i>Dépôt du Gouvernement français (Sarre)</i>	Garantiefonds der Französischen Regierung <i>Fonds de garantie du Gouvernement français</i>	Zentralbanken für eigene Rechnung <i>Banques centrales pour leur compte</i>			Zentralbanken für Rechnung Dritter <i>Banques centrales pour le compte d'autres déposants</i>			Andere Einleger <i>Autres déposants</i>			
							von 3 bis 9 Monaten <i>De 3 à 9 mois</i>	bis zu höchstens 3 Monaten <i>A 3 mois au maximum</i>	Sichteinlagen <i>Dépôts à vue</i>	bis zu höchstens 3 Monaten <i>A 3 mois au maximum</i>	Sichteinlagen <i>Dépôts à vue</i>	bis zu höchstens 6 Monaten <i>A 6 mois au maximum</i>	Sichteinlagen <i>Dépôts à vue</i>			
<i>en millions de francs suisses¹⁾</i>																
16	17	18	19	20	21	22	23	24	25	26	27	28	29	30	31	
Déc. 1938	125.0	24.8	153.1	76.6	0.8	24.5	2.8	114.7	14.9	—	1.5	—	5.6	9.5	42.6	
Déc. 1939	125.0	25.1	153.1	76.5	—	—	—	0.1	46.4	—	1.2	0.7	1.2	10.3	40.1	
Déc. 1940	125.0	25.5	152.7	76.3	—	—	—	24.4	18.2	—	1.8	—	1.3	28.2	42.3	
Déc. 1941	125.0	23.3	152.7	76.3	—	—	—	4.0	21.4	—	1.3	—	2.8	29.0	45.5	
Déc. 1942	125.0	21.0	152.7	76.3	—	—	—	4.0	12.6	—	1.3	—	1.9	35.3	49.1	
Octobre 1943	125.0	19.8	152.7	76.3	—	—	—	—	5.9	—	1.3	—	1.2	50.8	52.7	
Nov. "	125.0	19.8	152.7	76.3	—	—	—	—	6.3	—	1.3	—	1.8	49.9	53.3	
Déc. "	125.0	19.8	152.7	76.3	—	—	—	—	7.0	—	1.3	—	1.6	50.6	52.3	
Janv. 1944	125.0	19.8	152.7	76.3	—	—	—	—	6.1	—	1.3	—	1.5	50.5	52.9	
Février "	125.0	19.8	152.7	76.3	—	—	—	—	6.4	—	1.3	—	1.8	48.8	53.5	
Mars "	125.0	19.8	152.8	76.3	—	—	—	—	7.0	—	1.3	—	1.8	29.6	54.3	
Avril "	125.0	19.8	152.7	76.3	—	—	—	—	7.0	—	1.3	—	1.5	28.7	54.8	
Mai "	125.0	19.9	152.7	76.3	—	—	—	—	7.6	—	1.3	—	1.5	28.6	54.7	
Juin "	125.0	19.9	152.7	76.3	—	—	—	—	8.7	—	1.3	0.1	1.3	29.3	55.3	
Juillet "	125.0	19.8	152.7	76.3	—	—	—	—	9.5	—	1.3	0.1	1.7	29.1	52.9	
Août "	125.0	19.9	152.7	76.3	—	—	—	—	8.1	—	1.3	0.1	0.8	29.3	53.5	
Sept. "	125.0	19.9	152.7	76.3	—	—	—	—	7.3	—	1.1	0.1	0.9	29.0	53.8	
Octobre "	125.0	19.9	152.7	76.3	—	—	—	—	6.6	—	1.1	0.1	0.8	29.5	54.0	

¹⁾ En francs suisses or (unité: 0,29032258.... grammes d'or fin).

Mouvements de quelques postes du bilan des membres de l'Union des Banques cantonales suisses

63

Graubündner Kantonalbank	Hypothekarkasse des Kantons Bern	Kantonalbank von Bern	Kantonalbank Schwyz	Luzerner Kantonalbank	Nidwaldner Kantonalbank	Obwaldner Kantonalbank	St. Gallische Kantonalbank	Schaffhauser Kantonalbank	Solothurner Kantonalbank	Thurgauische Kantonalbank	Urner Kantonalbank	Zürcher Kantonalbank	Zuger Kantonalbank	Total	Monatsende <i>Fin de mois</i>
<i>en millions de francs</i>															
16	17	18	19	20	21	22	23	24	25	26	27	28	29	30	31
231.7	589.4	136.6	87.1	200.0	27.9	28.1	353.5	69.1	233.5	384.2	19.4	1 064.5	60.2	5 416.9	Déc. 1941
225.2	579.6	127.6	88.6	195.7	31.5	28.7	350.1	68.8	233.5	379.5	19.4	1 067.4	60.2	5 366.8	Déc. 1942
221.8	565.6	127.4	90.2	192.7	33.0	28.8	348.8	68.9	233.2	376.7	19.8	1 065.2	60.8	5 331.1	Déc. 1943
219.8	558.9	125.5	91.4	193.7	33.5	29.1	348.8	68.2	232.5	375.8	19.9	1 071.5	61.2	5 325.4	Juill. 1944
219.5	558.0	125.8	91.5	193.4	33.5	29.1	348.7	68.4	232.5	375.6	19.9	1 071.7	61.2	5 324.9	Août "
219.7	557.2	125.7	91.6	193.6	34.0	29.1	348.4	68.3	232.4	375.1	19.9	1 071.0	60.9	5 323.3	Sept. "
77.6	108.2	224.2	74.7	176.8	21.7	21.1	228.0	33.1	84.0	161.3	25.2	534.6	49.9	2 776.5	Déc. 1941
80.3	112.6	231.1	77.4	186.1	23.4	22.0	240.0	35.5	88.5	171.6	26.0	560.4	50.5	2 909.6	Déc. 1942
84.5	118.8	245.5	82.2	199.4	25.2	23.0	251.6	37.9	94.4	184.7	27.8	596.1	52.5	3 095.8	Déc. 1943
87.6	121.8	254.5	84.3	204.2	25.5	23.6	257.4	39.8	96.8	188.7	28.6	610.8	53.4	3 188.2	Juill. 1944
88.0	122.4	256.1	84.7	205.2	25.7	23.7	258.4	40.1	97.0	189.8	28.8	613.6	53.5	3 202.6	Août "
88.4	122.6	257.7	85.1	205.9	25.9	23.9	259.3	40.3	97.3	191.0	28.9	616.4	53.6	3 215.5	Sept. "
127.3	139.3	72.4	30.5	69.6	13.9	11.5	124.9	33.5	82.4	229.2	6.1	442.4	17.7	2 117.4	Déc. 1941
122.3	112.8	72.1	30.1	67.0	15.9	11.5	119.7	28.9	82.2	218.5	6.0	434.8	17.8	2 030.2	Déc. 1942
118.7	104.7	69.8	28.3	65.1	17.0	11.5	115.3	28.7	83.6	217.2	5.9	430.6	17.5	1 994.8	Déc. 1943
120.0	91.5	70.1	28.2	66.9	18.2	11.4	114.7	29.1	83.0	211.7	5.8	437.4	17.4	1 986.5	Juill. 1944
120.1	91.6	70.1	28.3	67.0	18.3	11.4	114.6	29.1	82.9	211.1	5.8	438.3	17.3	1 987.8	Août "
120.1	91.6	69.1	28.3	67.2	18.4	11.4	114.9	29.2	83.2	210.5	5.8	437.2	17.3	1 986.2	Sept. "

Zwischenbilanzen schweizerischer Banken

64

Aktiven

Monatsende <i>En fin de mois</i>	Anzahl der Banken <i>Nombre de banques</i>	Kasse, Giro- und Postcheckguthaben <i>Caisse, compte de virements et compte de chèques postaux</i>	Coupons	Banken-debitoren <i>Avoirs en banque</i>		Wechsel <i>Effets de change</i>	Reports und Vorschüsse auf kurze Zeit <i>Reports et avances à court terme</i>	Kontokorrentdebitoren <i>Comptes courants débiteurs</i>			Feste Vorschüsse und Darlehen <i>Avances et prêts à terme fixe</i>		
				auf Sicht <i>à vue</i>	andere <i>à terme</i>			ohne Deckung <i>en blanc</i>	mit Deckung <i>gagés</i>	davon gegen hyp. Deckung <i>dont garantis par créances hypothécaires</i>	ohne Deckung <i>en blanc</i>	mit Deckung <i>gagés</i>	davon gegen hyp. Deckung <i>dont garantis par hypothèque</i>
In Millionen Franken													
1. Verband schweizerischer Kantonalbanken													
1	2	3	4	5	6	7	8	9	10	11	12	13	14
Déc. . 1941	27	224.5	4.9	72.0	34.8	244.1	—	29.4	442.2	188.2	2.0	499.9	358.3
Déc. . 1942	27	286.8	6.9	85.7	29.1	246.3	—	45.1	427.3	178.3	1.8	491.1	346.6
Juin . 1943	27	350.9	5.4	104.5	8.2	266.7	—	50.1	411.5	175.8	1.8	479.6	339.0
Sept. . „	27	397.2	6.9	105.6	7.9	273.4	—	45.3	414.0	177.4	1.8	480.4	340.1
Déc. . „	27	326.2	7.2	91.9	23.6	313.2	—	56.6	433.3	186.3	1.8	475.9	341.2
Janv. 1944	27	426.6	5.8	106.3	22.7	327.6	—	43.3	420.1	188.1	1.8	473.5	341.2
Février „	27	448.8	7.7	93.7	28.5	347.0	—	37.0	416.0	184.2	1.8	473.2	338.6
Mars . „	27	446.4	8.7	90.5	27.2	353.2	—	37.6	417.1	186.7	1.8	471.8	337.7
Avril . „	27	205.3	9.9	99.2	27.6	353.7	—	36.0	426.3	188.3	0.8	471.3	337.4
Mai . „	27	283.9	6.8	88.5	24.4	342.8	—	39.5	425.0	188.8	0.7	471.8	337.8
Juin . „	27	318.5	4.9	98.9	24.2	341.7	—	43.8	431.5	189.5	0.7	471.0	337.0
Juillet „	27	362.5	7.0	109.6	23.8	327.8	—	39.9	427.2	192.7	0.8	471.6	339.0
Août . „	27	388.1	5.2	102.0	25.7	335.5	—	43.3	426.8	192.6	0.8	470.7	339.1
Sept. . „	27	387.0	6.7	103.8	35.9	326.3	—	48.9	436.3	195.7	0.8	470.3	339.4
2. Schweizerische Grossbanken													
Déc. . 1941	7	474.2	14.6	304.7	148.1	922.2	37.7	216.9	727.1	185.1	43.4	243.1	118.5
Déc. . 1942	7	598.8	20.3	237.2	131.4	893.8	16.8	261.9	740.2	184.5	55.6	288.6	121.2
Juin . 1943	7	526.7	14.2	238.4	99.6	914.7	11.8	273.4	724.1	184.8	69.0	282.8	127.0
Sept. . „	7	621.6	13.1	254.3	95.6	930.5	11.1	268.8	743.1	186.0	70.7	277.0	127.7
Déc. . „	7	558.3	13.1	251.0	86.5	979.4	10.1	262.9	774.5	186.9	65.4	240.8	131.5
Mars . 1944	7	641.1	17.4	262.2	108.1	1 026.6	13.5	261.8	768.4	185.4	62.4	247.6	136.0
Juin . „	7	482.2	18.5	271.0	133.1	1 022.5	11.9	249.7	760.9	187.3	64.7	246.5	139.6
Sept. . „	7	525.7	14.4	277.4	133.9	1 025.0	11.1	242.5	774.7	189.5	68.9	242.4	145.3
3. Lokalbanken													
Déc. . 1941	9	29.6	0.2	15.5	0.6	10.6	0.6	3.5	53.9	18.2	0.2	32.6	16.5
Déc. . 1942	9	30.0	0.2	10.4	1.6	10.9	0.4	6.8	60.7	17.9	0.2	36.5	20.2
Juin . 1943	9	28.9	0.5	13.2	1.2	21.7	0.2	5.2	55.1	18.4	2.3	31.4	18.9
Sept. . „	9	28.7	0.6	13.3	1.3	21.4	—	4.6	55.9	19.7	2.3	29.9	17.8
Déc. . „	9	33.9	0.1	10.6	1.3	20.0	—	5.0	48.8	19.1	0.2	29.5	17.7
Mars . 1944	9	28.9	0.7	10.3	2.2	21.8	—	4.9	50.2	21.7	0.2	29.1	17.5
Juin . „	9	27.9	0.5	10.6	1.9	19.3	0.2	5.4	55.0	27.5	0.7	29.9	18.5
Sept. . „	9	31.1	0.7	14.8	1.6	18.2	0.1	5.8	61.9	33.3	0.8	29.5	18.3
Total 1—3													
Déc. . 1941	43	728.3	19.7	392.2	183.5	1 176.9	38.3	249.8	1 223.2	391.5	45.6	775.6	493.3
Déc. . 1942	43	915.1	27.4	333.3	162.1	1 151.0	17.2	313.3	1 228.2	380.7	57.6	816.2	488.0
Juin . 1943	43	906.5	20.1	356.1	109.0	1 203.1	12.0	328.7	1 190.7	379.0	73.1	793.8	484.9
Sept. . „	43	1 047.4	20.6	373.2	104.8	1 225.3	11.1	318.7	1 213.0	383.1	74.8	787.3	485.6
Déc. . „	43	918.4	20.4	353.5	111.4	1 312.6	10.1	324.5	1 256.6	392.3	67.4	746.2	490.4
Mars . 1944	43	1 116.4	26.8	363.0	137.5	1 401.6	13.5	304.3	1 235.7	393.8	64.4	748.5	491.2
Juin . „	43	828.6	23.9	380.5	159.2	1 383.5	12.1	298.9	1 247.4	404.3	66.1	747.4	495.7
Sept. . „	43	943.8	21.8	396.0	171.4	1 369.5	11.2	297.2	1 272.9	418.5	70.5	742.2	503.0

Bilans intermédiaires de banques suisses

64

Actif

Kontokorrentvorschüsse und Darlehen an öffentl.-rechtl. Körperschaften <i>Avances en compte courant et prêts à des corporations de droit public</i>	Hypothekaranlagen <i>Placements hypothécaires</i>	Wertschriften und dauernde Beteiligungen <i>Titres et participations permanentes</i>	Syndikatsbeteiligungen <i>Participations syndicales</i>	Bankgebäude <i>Immeubles à l'usage de la banque</i>	Andere Liegenschaften <i>Autres immeubles</i>	Sonstige Aktiven <i>Autres postes de l'actif</i>	Nicht einbezahltes Kapital <i>Capital non versé</i>	Bilanzsumme <i>Total du bilan</i>	Monatsende <i>En fin de mois</i>
<i>en millions de francs</i>									
1. Union des Banques cantonales suisses									
15	16	17	18	19	20	21	22	23	24
368.7	5 058.6	854.0	1.7	40.0	36.0	119.7	—	8 032.5	Décembre 1941
361.7	5 020.2	939.7	1.4	39.6	31.4	112.8	—	8 126.9	Décembre 1942
367.5	5 007.1	971.8	1.5	39.7	30.3	63.8	—	8 160.4	Juin . . 1943
393.3	4 998.4	952.6	1.3	39.8	30.1	75.8	—	8 223.8	Septembre „
338.3	4 989.9	1 044.3	1.5	39.1	28.6	108.1	—	8 279.5	Décembre „
323.1	4 985.8	1 051.7	1.3	39.0	28.4	79.2	—	8 336.2	Janvier 1944
321.0	4 985.1	1 060.0	1.1	39.0	28.3	72.3	—	8 360.5	Février . „
326.0	4 987.9	1 091.1	1.7	39.0	28.2	71.3	—	8 399.5	Mars . . „
333.4	4 987.0	1 240.2	4.1	39.1	27.9	69.1	—	8 330.9	Avril . . „
337.9	4 985.4	1 218.3	2.2	39.0	27.7	64.4	—	8 358.3	Mai . . „
340.0	4 985.3	1 217.7	1.5	39.0	27.3	65.4	—	8 411.4	Juin . . „
343.3	4 986.4	1 212.9	1.4	39.0	27.1	66.3	—	8 446.6	Juillet . „
347.3	4 985.8	1 217.0	1.3	39.1	27.2	67.2	—	8 483.0	Août . . „
356.9	4 983.9	1 220.1	1.3	39.1	26.9	70.9	—	8 515.1	Sept. . . „
2. Grandes banques suisses									
135.7	334.8	689.2	38.6	76.2	28.1	58.8	—	4 493.4	Décembre 1941
134.4	347.6	824.8	23.3	74.8	23.9	59.0	—	4 731.9	Décembre 1942
136.5	360.6	1 021.7	19.5	74.8	21.4	65.8	—	4 854.8	Juin . . 1943
131.7	365.5	1 023.0	16.9	74.8	20.2	73.8	—	4 991.4	Septembre „
74.2	381.5	1 127.1	20.1	74.3	19.0	50.4	—	4 988.6	Décembre „
83.3	384.8	1 115.5	20.4	74.3	18.3	54.1	—	5 159.6	Mars . . 1944
86.1	388.0	1 289.8	20.2	74.3	17.9	59.0	—	5 196.3	Juin . . „
91.1	398.9	1 271.8	19.0	74.3	17.4	73.2	—	5 261.7	Sept. . . „
3. Banques locales									
7.8	899.6	131.1	0.2	9.3	12.0	17.9	—	1 225.2	Décembre 1941
8.4	900.0	146.3	0.2	9.3	11.7	12.8	—	1 246.4	Décembre 1942
9.1	902.8	155.0	0.2	9.3	11.8	15.0	—	1 262.9	Juin . . 1943
8.7	899.9	162.2	0.2	9.3	11.7	16.0	—	1 266.0	Septembre „
8.7	901.3	163.7	0.2	9.2	12.1	11.4	—	1 256.0	Décembre „
9.3	901.8	175.0	0.2	9.2	12.0	10.1	—	1 265.9	Mars . . 1944
9.6	903.1	179.7	0.2	9.2	11.8	14.8	—	1 279.8	Juin . . „
9.4	906.8	181.9	0.2	9.2	11.8	16.8	—	1 300.4	Sept. . . „
Total 1—3									
512.2	6 293.0	1 674.3	40.5	125.5	76.1	196.4	—	13 751.1	Décembre 1941
504.5	6 267.8	1 910.8	24.9	123.7	67.0	184.6	—	14 105.2	Décembre 1942
513.1	6 270.5	2 148.5	21.2	123.8	63.5	144.4	—	14 278.1	Juin . . 1943
533.7	6 263.8	2 137.8	18.4	123.9	62.0	165.4	—	14 481.2	Septembre „
421.2	6 272.7	2 335.1	21.8	122.6	59.7	169.9	—	14 524.1	Décembre „
418.6	6 274.3	2 381.6	22.3	122.5	58.5	135.5	—	14 825.0	Mars . . 1944
435.7	6 276.4	2 687.2	21.9	122.5	57.0	139.2	—	14 887.5	Juin . . „
457.4	6 289.4	2 673.8	20.5	122.6	56.1	160.9	—	15 077.2	Sept. . . „

Zwischenbilanzen schweizerischer Banken

64

Passiven

Monatsende <i>En fin de mois</i>	Anzahl der Banken	Bankenkreditoren <i>Engagements en banque</i>		Verpflichtungen aus Reportgeschäften	Checkrechnungen u. Kreditoren auf Sicht	Kreditoren auf Zeit	Spar-einlagen	Depositen- und Einlage-hefte	Kassen-obligationen und Kassenscheine	Obligationen-Anleihen
	<i>Nombre de banques</i>	auf Sicht <i>à vue</i>	andere <i>à terme</i>	<i>Engagements dérivant d'opérations de report</i>	<i>Comptes de chèques et comptes créanciers à vue</i>	<i>Créanciers à terme</i>	<i>Dépôts d'épargne</i>	<i>Livrets de dépôts</i>	<i>Obligations et bons de caisse</i>	<i>Emprunts par obligations</i>
In Millionen Franken										
1. Verband schweizerischer Kantonalbanken										
25	26	27	28	29	30	31	32	33	34	35
Décembre 1941	27	78.2	13.7	—	700.1	444.4	2 673.9	102.6	2 117.4	473.7
Décembre 1942	27	86.7	4.3	—	734.6	454.0	2 798.5	111.1	2 030.2	469.0
Juin . . 1943	27	102.0	2.6	—	762.6	430.7	2 867.7	113.7	2 014.7	455.7
Septembre „	27	113.4	1.8	—	778.7	428.6	2 897.1	117.9	1 994.4	455.7
Décembre „	27	93.8	3.9	—	769.7	436.1	2 976.9	118.9	1 994.8	441.3
Janvier . 1944	27	107.9	2.9	—	815.3	440.2	3 004.5	120.9	1 984.0	441.3
Février . „	27	105.6	3.4	—	836.7	438.9	3 020.8	122.2	1 985.7	440.9
Mars . . „	27	106.0	3.4	—	856.5	440.3	3 036.6	123.7	1 983.7	440.9
Avril . . „	27	99.7	2.8	—	797.9	439.7	3 036.2	123.0	1 983.4	440.9
Mai . . . „	27	93.6	2.8	—	824.0	437.9	3 042.0	122.8	1 983.4	440.9
Juin . . . „	27	94.9	2.9	—	843.4	437.3	3 049.5	124.2	1 984.7	440.9
Juillet . „	27	99.9	2.5	—	852.3	436.0	3 062.0	126.2	1 986.5	436.9
Août . . . „	27	100.9	2.6	—	862.4	437.7	3 074.9	127.7	1 987.8	436.9
Septembre „	27	104.0	3.0	—	882.1	436.4	3 086.4	129.1	1 986.2	436.9
2. Schweizerische Grossbanken										
Décembre 1941	7	415.9	17.6	—	1 889.0	240.6	159.2	307.7	565.7	22.7
Décembre 1942	7	459.4	28.1	—	1 970.0	273.2	172.8	328.2	593.6	22.2
Juin . . 1943	7	426.6	40.6	—	2 042.1	319.3	181.4	345.0	599.9	19.6
Septembre „	7	425.7	38.2	—	2 135.4	341.0	184.6	350.4	600.0	18.6
Décembre „	7	423.0	60.2	0.1	2 127.1	332.9	187.7	349.7	599.2	14.9
Mars . . 1944	7	434.9	52.1	0.2	2 259.9	348.8	195.2	368.2	618.6	11.8
Juin . . . „	7	439.7	56.5	0.1	2 259.7	349.0	196.8	366.7	622.6	11.8
Septembre „	7	440.9	37.7	—	2 307.7	358.3	200.9	378.3	625.2	11.8
3. Lokalbanken										
Décembre 1941	9	3.5	0.1	—	56.0	30.7	311.3	108.6	389.6	36.2
Décembre 1942	9	4.4	1.6	—	59.7	31.2	322.4	114.5	387.9	35.7
Juin . . 1943	9	0.9	1.7	—	65.7	30.1	330.1	118.5	391.6	35.7
Septembre „	9	1.0	0.3	—	71.8	31.0	332.7	118.9	380.8	35.7
Décembre „	9	1.8	0.4	—	68.6	30.7	340.5	119.2	373.9	35.7
Mars . . 1944	9	1.2	0.2	—	74.6	31.8	347.5	123.2	369.7	35.7
Juin . . . „	9	1.8	0.2	—	77.4	35.2	349.2	123.5	365.7	35.7
Septembre „	9	1.3	0.3	—	87.4	36.3	353.3	124.1	365.9	35.7
Total 1—3										
Décembre 1941	43	497.6	31.4	—	2 645.1	715.7	3 144.4	518.9	3 072.7	532.6
Décembre 1942	43	550.5	34.0	—	2 764.3	758.4	3 293.7	553.8	3 011.7	526.9
Juin . . 1943	43	529.5	44.9	—	2 870.4	780.1	3 379.2	577.2	3 006.2	511.0
Septembre „	43	540.1	40.3	—	2 985.9	800.6	3 414.4	587.2	2 975.2	510.0
Décembre „	43	518.6	64.5	0.1	2 965.4	799.7	3 505.1	587.8	2 967.9	491.9
Mars . . 1944	43	542.1	55.7	0.2	3 191.0	820.9	3 579.3	615.1	2 972.0	488.4
Juin . . . „	43	536.4	59.8	0.1	3 180.5	821.5	3 595.5	614.4	2 973.0	488.4
Septembre „	43	546.2	41.0	—	3 277.2	831.0	3 640.6	631.5	2 977.3	484.4

Bilans intermédiaires de banques suisses

64

Passif

Pfandbriefdarlehen Emprunts auprès de centrales d'émission de lettres de gage	Total fremde Gelder (Kol. 27—36) Total des fonds étrangers (Col. 27—36)	Checks und kurzfristige Dispositionen Chèques et dispositions à court terme	Tratten und Akzefpte Traites et acceptations	Hypotheken auf eigenen Liegen-schaften Dettes hypothécaires sur immeubles appartenant à la banque	Sonstige Passiven Autres postes du passif	Kapital Capital	Reserven Réserves	Bilanz-summe Total du bilan	Monatsende En fin de mois
<i>en millions de francs</i>									
1. Union des Banques cantonales suisses									
36	37	38	39	40	41	42	43	44	45
400.0	7 004.0	1.4	19.4	—	131.7	613.5	262.5	8 032.5	Décembre 1941
402.0	7 090.4	3.5	18.1	—	131.2	614.0	269.7	8 126.9	Décembre 1942
398.0	7 147.7	1.9	12.6	—	97.6	619.0	281.6	8 160.4	Juin . . 1943
397.0	7 184.6	1.1	11.7	—	128.6	619.0	278.8	8 223.8	Septembre „
397.0	7 232.4	3.2	12.7	—	134.9	619.0	277.3	8 279.5	Décembre „
402.0	7 318.9	1.5	13.1	—	95.8	619.0	287.9	8 336.2	Janvier . 1944
402.0	7 356.2	2.1	12.7	—	82.1	619.0	288.4	8 360.5	Février . „
402.0	7 393.1	1.4	12.7	—	84.9	619.0	288.4	8 399.5	Mars . . „
402.0	7 325.6	1.8	12.4	—	83.7	619.0	288.4	8 330.9	Avril . . „
402.0	7 349.4	1.3	11.6	—	88.1	619.0	288.9	8 358.3	Mai . . „
402.0	7 379.8	1.9	11.5	—	110.3	619.0	288.9	8 411.4	Juin . . „
402.0	7 404.3	1.4	10.2	—	122.8	619.0	288.9	8 446.6	Juillet . „
402.0	7 432.9	1.4	10.2	—	130.6	619.0	288.9	8 483.0	Août . . „
393.0	7 457.1	1.2	10.2	—	141.5	619.0	286.1	8 515.1	Septembre „
2. Grandes banques suisses									
50.0	3 668.4	19.8	27.5	1.0	118.8	520.8	137.1	4 493.4	Décembre 1941
50.0	3 897.5	21.0	16.4	0.2	124.5	520.3	152.0	4 731.9	Décembre 1942
50.0	4 024.5	15.6	16.5	0.1	125.8	520.3	152.0	4 854.8	Juin . . 1943
50.0	4 143.9	13.6	17.7	0.1	143.8	520.3	152.0	4 991.4	Septembre „
50.0	4 144.8	22.7	22.2	0.1	125.4	519.3	154.1	4 988.6	Décembre „
50.0	4 339.7	12.4	23.2	—	110.9	519.3	154.1	5 159.6	Mars . . 1944
50.0	4 352.9	12.8	20.9	—	136.3	519.3	154.1	5 196.3	Juin . . „
50.0	4 410.8	12.6	22.2	—	142.7	519.3	154.1	5 261.7	Septembre „
3. Banques locales									
123.6	1 059.6	0.1	3.0	0.5	24.9	94.7	42.4	1 225.2	Décembre 1941
124.6	1 082.0	0.1	6.9	0.5	18.5	94.8	43.8	1 246.4	Décembre 1942
125.6	1 099.9	0.2	0.4	0.7	22.9	94.8	44.0	1 262.9	Juin . . 1943
125.6	1 097.8	0.1	—	0.6	28.7	94.8	44.0	1 266.0	Septembre „
125.6	1 096.4	0.2	—	0.7	19.0	94.9	44.8	1 256.0	Décembre „
125.6	1 109.5	0.1	—	0.7	15.9	94.9	44.8	1 265.9	Mars . . 1944
126.6	1 115.3	0.2	—	0.7	23.9	94.9	44.9	1 279.8	Juin . . „
126.6	1 130.9	0.2	—	0.6	28.9	94.9	44.9	1 300.4	Septembre „
Total 1—3									
573.6	11 732.0	21.3	49.9	1.5	275.4	1 229.0	442.0	13 751.1	Décembre 1941
576.6	12 069.9	24.6	41.4	0.7	274.2	1 229.1	465.3	14 105.3	Décembre 1942
573.6	12 272.1	17.7	29.5	0.8	246.3	1 234.1	477.6	14 278.1	Juin . . 1943
572.6	12 426.3	14.8	29.4	0.7	301.1	1 234.1	474.8	14 481.2	Septembre „
572.6	12 473.8	26.1	34.9	0.8	279.3	1 233.2	476.2	14 524.1	Décembre „
577.6	12 842.3	13.9	35.9	0.7	211.7	1 233.2	487.3	14 825.0	Mars . . 1944
578.6	12 848.0	14.9	32.4	0.7	270.4	1 233.2	487.9	14 887.5	Juin . . „
569.6	12 998.8	14.0	32.4	0.6	313.1	1 233.2	485.1	15 077.2	Septembre „

Quartalsbilanzen der schweizerischen Grossbanken

65

Bilanzpositionen	A.-G. Leu & Co.		Basler Handelsbank		Eidgenössische Bank A.-G.		Schweiz. Bankgesellschaft	
	1944		1944		1944		1944	
	Jun	Sept.	Jun	Sept.	Jun	Sept.	Jun	Sept.
	In Millionen Franken							
1	2	3	4	5	6	7	8	9
Aktiven								
1. Kasse, Giro- und Postcheckguthaben . . .	20.5	15.0	19.3	16.8	34.7	38.2	89.8	99.6
2. Coupons	1.7	0.8	0.2	0.1	1.6	0.5	4.0	2.4
3. Bankendebitoren auf Sicht	2.5	3.1	2.4	3.0	21.1	18.5	45.3	51.4
4. Andere Bankendebitoren	0.5	0.6	7.7	8.5	5.0	8.8	1.8	3.2
5. Wechsel	15.0	15.1	14.1	13.8	69.4	71.1	154.1	157.8
6. Reports und Vorschüsse auf kurze Zeit . .	0.2	0.1	11.1	10.4	0.4	0.6	—	—
7. Kontokorrentdebitoren ohne Deckung . .	3.3	3.2	10.2	10.5	35.8	34.8	40.4	38.8
8. Kontokorrentdebitoren mit Deckung . .	15.8	15.6	6.3	8.3	70.9	73.4	124.5	124.8
8a. davon gegen hypothekarische Deckung .	5.5	5.9	0.3	0.1	9.8	10.5	26.5	28.7
9. Feste Vorschüsse u. Darlehen ohne Deckung	2.6	3.2	20.2	20.3	2.5	2.5	7.9	9.1
10. Feste Vorschüsse und Darlehen mit Deckung	3.0	3.2	17.3	15.0	26.7	24.7	26.1	28.0
10a. davon gegen hypothekarische Deckung .	1.1	1.2	0.3	0.3	2.7	2.3	22.9	25.7
11. Kontokorrentvorschüsse und Darlehen an öffentlich-rechtliche Körperschaften . . .	1.0	1.0	1.6	1.6	0.3	0.3	6.7	8.4
12. Hypothekaranlagen	68.5	68.7	—	—	0.7	0.7	13.9	21.0
13. Wertschriften und dauernde Beteiligungen	20.9	20.8	24.2	25.3	96.0	95.4	250.7	228.0
14. Syndikatsbeteiligungen	0.1	0.1	6.8	6.8	1.3	1.3	0.5	0.5
15. Bankgebäude	—	—	10.0	10.0	6.5	6.5	12.0	12.0
16. Andere Liegenschaften	—	—	—	—	0.1	0.1	3.0	3.0
17. Transferbeschwerte Aktiven	37.8	37.7	—	—	—	—	—	—
18. Sonstige Aktiven	3.2	3.7	2.9	4.7	0.8	0.8	4.4	4.2
19. Nicht einbezahltes Kapital	—	—	—	—	—	—	—	—
20. Bilanzsumme	196.4	191.9	154.3	155.1	373.6	378.2	785.1	792.2
Passiven								
1. Bankenkreditoren auf Sicht	7.0	8.4	6.6	6.3	30.5	27.4	123.7	107.7
2. Andere Bankenkreditoren	0.2	0.1	1.3	1.3	1.2	1.5	—	—
3. Verpflichtungen aus Reportgeschäften . .	0.1	—	—	—	—	—	—	—
4. Checkrechnungen und Kreditoren auf Sicht	33.8	31.9	34.2	35.3	160.7	165.1	398.7	412.6
5. Kreditoren auf Zeit	20.6	17.0	30.4	31.6	39.8	44.9	25.6	25.6
6. Spareinlagen	—	—	—	—	—	—	—	—
7. Depositen- und Einlagehefte	11.4	11.8	12.4	12.9	42.9	43.0	82.6	87.8
8. Kassenobligationen und Kassenscheine . .	23.7	22.0	36.9	33.3	36.7	37.5	63.9	67.0
9. Obligationen-Anleihen	11.8	11.8	—	—	—	—	—	—
10. Pfandbriefdarlehen	25.0	25.0	—	—	—	—	—	—
11. Checks und kurzfristige Dispositionen . .	0.2	0.1	0.4	0.4	2.2	1.6	4.0	3.8
12. Tratten und Akzente	1.5	1.3	3.0	3.2	0.4	0.3	0.1	1.4
13. Hypotheken auf eigenen Liegenschaften .	—	—	—	—	—	—	—	—
14. Rückstellungen	20.4	20.4	—	—	—	—	—	—
15. Sonstige Passiven	9.5	10.7	3.6	5.3	8.6	6.3	11.9	11.7
16. Kapital	25.8	25.8	20.0	20.0	33.0	33.0	40.0	40.0
17. Reserven	5.6	5.6	5.5	5.5	17.6	17.6	34.6	34.6
18. Bilanzsumme	196.4	191.9	154.3	155.1	373.6	378.2	785.1	792.2

Schweiz. Bankverein		Schweiz. Kreditanstalt		Schweiz. Volksbank		Total		Positions du bilan
1944		1944		1944		1944		
Juin	Sept.	Juin	Sept.	Juin	Sept.	Juin	Sept.	
en millions de francs								
10	11	12	13	14	15	16	17	18
127.0	149.0	138.5	156.1	52.4	51.0	482.2	525.7	Actif
4.2	3.5	5.0	5.8	1.8	1.5	18.5	14.4	1. Caisse, compte de virements et compte de chèques postaux
87.0	91.3	100.6	98.8	12.1	11.3	271.0	277.4	2. Coupons
32.6	40.2	77.7	63.5	7.8	9.1	133.1	133.9	3. Avoirs en banque à vue
394.8	397.0	286.9	278.3	88.2	91.9	1 022.5	1 025.0	4. Avoirs en banque à terme
0.2	—	—	—	—	—	11.9	11.1	5. Effets de change
46.3	41.0	82.1	83.3	31.8	30.9	249.7	242.5	6. Reports et avances à court terme
173.3	176.6	196.6	200.8	173.7	175.2	760.9	774.7	7. Comptes courants débiteurs en blanc
18.4	18.5	48.8	48.3	78.2	77.5	187.3	189.5	8. Comptes courants débiteurs gagés
17.8	19.8	13.6	13.8	0.3	0.2	64.7	68.9	8a. dont garantis par créances hypothécaires
62.1	61.2	83.7	83.1	27.6	27.2	246.5	242.4	9. Avances et prêts à terme fixe en blanc
30.5	30.6	64.9	68.0	17.2	17.2	139.6	145.3	10. Avances et prêts à terme fixe gagés
36.0	36.7	13.5	15.2	27.0	27.9	86.1	91.1	10a. dont garantis par hypothèque
5.4	5.7	52.6	53.4	246.9	249.4	388.0	398.9	11. Avances en compte courant et prêts à des corporations de droit public
497.6	505.8	358.0	352.6	42.4	43.9	1 289.8	1 271.8	12. Placements hypothécaires
6.1	6.5	5.2	3.6	0.2	0.2	20.2	19.0	13. Titres et participations permanentes
12.8	12.8	11.5	11.5	21.5	21.5	74.3	74.3	14. Participations syndicales
4.7	4.7	—	—	10.1	9.6	17.9	17.4	15. Immeubles à l'usage de la banque
—	—	—	—	—	—	37.8	37.7	16. Autres immeubles
—	—	3.0	12.0	6.9	10.1	21.2	35.5	17. Actifs affectés par des restrictions de transfert
—	—	—	—	—	—	—	—	18. Autres postes de l'actif
1 507.7	1 551.8	1 428.5	1 431.6	750.7	760.9	5 196.3	5 261.7	19. Capital non versé
152.2	148.9	105.9	127.3	13.8	14.9	439.7	440.9	20. Total du bilan
3.2	1.6	49.2	32.0	1.4	1.2	56.5	37.7	Passif
—	—	—	—	—	—	0.1	—	1. Engagements en banque à vue
798.0	827.6	678.7	672.9	155.8	162.3	2 259.7	2 307.7	2. Engagements en banque à terme
98.3	111.8	101.1	98.5	33.2	28.9	349.0	358.3	3. Engagements dérivant d'opérations de report
—	—	—	—	196.8	200.9	196.8	200.9	4. Comptes de chèques et comptes créanciers à vue
93.3	96.1	81.1	83.2	43.0	43.5	366.7	378.3	5. Créances à terme
135.8	138.1	168.4	170.1	157.2	157.2	622.8	625.2	6. Dépôts d'épargne
—	—	—	—	—	—	11.8	11.8	7. Livrets de dépôts
—	—	—	—	25.0	25.0	50.0	50.0	8. Obligations et bons de caisse
2.5	2.5	3.2	3.9	0.3	0.3	12.8	12.8	9. Emprunts par obligations
0.9	0.5	14.9	15.5	0.1	—	20.9	22.2	10. Emprunts auprès de centrales d'émission de lettres de gage
—	—	—	—	—	—	—	—	11. Chèques et dispositions à court terme
—	—	—	—	—	—	20.4	20.4	12. Traités et acceptations
27.7	28.9	32.1	34.3	22.5	25.1	115.9	122.3	13. Dettes hypothécaires sur immeubles appartenant à la banque
160.0	160.0	150.0	150.0	90.5	90.5	519.3	519.3	14. Provisions
35.8	35.8	43.9	43.9	11.1	11.1	154.1	154.1	15. Autres postes du passif
1 507.7	1 551.8	1 428.5	1 431.6	750.7	760.9	5 196.3	5 261.7	16. Capital
—	—	—	—	—	—	—	—	17. Réserves
—	—	—	—	—	—	—	—	18. Total du bilan

Hauptzahlen der Ausweise zentraler Notenbanken — Principaux chiffres des situations des banques centrales d'émission

Bank von Frankreich <i>Banque de France</i>	Encaisse or 1)	Disponi- bilités à vue et effets sur l'étranger	Effets sur la France	Avances sur or et titres à 30 jours sur effets publ. à 2 ans	Bons du Trésor négociables et Bons de la Caisse autonome d'amort. Prêts sans intérêts à l'Etat	Avances provisoires sans intérêts à l'état		Billets au porteur en circula- tion	Comptes cou- rants créditeurs		Couverture		Taux d'es- compte
						Total	dont pourfrais d'occu- pation		Total	dont avoir de l'admini- stration centr. des Reichs- kreditk.	Col. 2: 9	Col. 2: 9 + 10	
in Millionen französischen Franken — en millions de francs français											in Prozenten — en pour-cent		
1	2	3	4	5	6	7	8	9	10	11	12	13	14
Fin . . . 1938	87 265	821	11 568	4 055	15 530	20 627	—	110 935	30 657	—	78.66	61.63	2
„ . . . 1939	97 267	112	13 312	3 656	15 455	34 673	—	151 322	16 665	—	64.27	57.90	2
„ . . . 1940	84 616	42	12 109	4 687	45 392	136 217	72 317	218 383	69 587	41 400	38.74	29.38	2
„ . . . 1941	84 598	38	11 341	3 907	45 303	212 007	142 507	270 144	91 369	64 580	31.81	23.40	1 ³ / ₄
„ . . . 1942	84 598	37	13 957	3 597	45 241	279 215	210 965	382 774	47 562	16 857	22.10	19.66	1 ³ / ₄
30 Sept. 1943	84 598	37	13 199	4 257	45 181	365 307	295 807	468 015	49 470	15 450	18.07	16.36	1 ³ / ₄
30 Dez. „	84 598	37	17 090	3 246	45 181	391 373	326 973	500 386	44 440	10 724	16.90	15.63	1 ³ / ₄
30 Mars 1944	84 598	37	17 602	4 032	45 125	420 800	351 000	530 174	44 950	9 063	15.95	14.71	1 ³ / ₄
29 Juin „	84 598	37	17 163	3 196	45 125	480 700	409 200	576 909	56 402	12 309	14.86	13.36	1 ³ / ₄
13 Juillet „	84 598	37	15 682	3 033	45 125	480 050	409 200	584 820	49 481	1 853	14.46	13.34	1 ³ / ₄

1) L'encaisse-or est évaluée, à partir du 29 février 1940, sur la base de 23,34 milligrammes (contre 27,5 dès le 12 novembre 1938) d'or 900/1000 par franc (1 kg or fin = 47 605,44 francs contre 40 404,04 francs).

Belgische Nationalbank <i>Banque Nationale de Belgique</i>	Or 2)	Devises étran- gères et valeurs- or	Reichs- kredit- kasse	Mon- naies et billets étran- gers	Portefeuille effets sur la Belgique et valeurs or sur l'étranger	Avances sur fonds publics belges	Créances sur l'Etat et sur les collecti- vités publi- ques	Fonds publics	Billets de banque en circula- tion	Office des chèques postaux	Comp- tes courants	Couver- ture		Taux d'es- compte
												Col.: 2 + 3: 10 + 11 + 12	en %	
in Millionen belgischen Franken — en millions de francs belges													in % — en %	
1	2	3	4	5	6	7	8	9	10	11	12	13	14	
Fin . . . 1938	17 140	4 610	—	—	1 070	205	720	1 155	21 990	—	2 770	87.76	21 ¹ / ₂	
„ . . . 1939	17 970	3 155	—	—	4 885	1 140	710	1 470	27 995	—	1 100	72.60	21 ¹ / ₂	
„ . . . 1940	21 655	57	1 113	—	961	206	8 134	1 819	34 478	—	1 385	60.88	2	
„ . . . 1941	21 657	7 923	3 704	840	—	909	17 250	2 417	48 466	3 749	2 262	54.29	2	
„ . . . 1942	21 688	24 716	3 853	2 566	—	742	21 297	1 917	67 881	4 032	4 524	60.70	2	
30 Septembre 1943	21 656	42 892	3 567	2 686	—	582	18 835	1 950	80 662	6 608	4 538	70.30	2	
29 Décembre „	21 656	48 627	3 605	2 642	—	947	16 729	1 900	83 211	7 038	5 489	73.41	2	
27 Mars . . . 1944	21 656	53 474	3 814	2 610	—	508	18 668	1 749	88 608	7 576	5 922	73.57	2	
29 Juin . . . „	21 656	59 281	3 856	2 474	—	300	20 787	2 127	95 548	8 316	6 232	73.51	2	
19 Juillet . . . „	21 656	60 273	3 782	2 432	—	254	20 961	1 824	97 023	8 146	5 623	73.94	2	
3 Août . . . „	21 656	61 040	3 662	2 361	—	270	21 814	1 904	98 307	8 277	5 737	73.62	2	
24 „ . . . „	21 656	62 264	3 648	2 387	—	430	20 035	2 054	99 211	8 235	4 646	74.86	2	

1) Dès janvier 1941 situations réunies de la Banque Nationale de Belgique et de la Banque d'Emission à Bruxelles.

2) L'encaisse-or est évaluée jusqu'au 1er avril 1936 sur la base de 1 kg or fin = 6 373,15 B; dès lors, 1 kg or fin = 6 638,70 B.

Bank von Italien 1) <i>Banca d'Italia 1)</i>	Oro in cassa 2)	Crediti su l'estero	Porta- foglio su piazze italiane	Anticipa- zioni	Circo- lazione del biglietti	Vaglia cambiali e assegni della Banca Depositi in conto corrente	Riserva			Saggio dello sconto
							Col. 2 : 6	Col. 2 + 3 : 6	Col. 2 + 3 : 6 + 7 (Riserva min. 40% ³⁾)	
in Millionen Lire — en millions de Lires							in Prozenten — en pour-cent			
1	2	3	4	5	6	7	8	9	10	11
Fin . . . 1935	3 027	367	4 898	4 090	15 456	1 090	19.58	21.95	20.51	5
„ . . . 1936	3 959	63	1 267	1 599	16 525	1 431	23.95	24.38	22.89	4 ¹ / ₂
„ . . . 1937	3 996	32	2 544	4 508	17 468	1 465	22.87	23.05	21.27	4 ¹ / ₂
„ . . . 1938	3 674	152	3 704	3 687	18 955	1 721	19.88	20.98	19.28	4 ¹ / ₂
„ . . . 1939	2 738	393	4 833	2 991	24 432	2 486	7.28	12.81	11.62	4 ¹ / ₂
„ . . . 1940	2 282	—	4 833	3 442	31 306	5 239	7.28	7.28	6.24	4 ¹ / ₂
„ . . . 1941	—	—	5 525	5 796	—	—	—	—	—	4 ¹ / ₂
Juillet . . . 1943	—	—	—	—	96 541	—	—	—	—	4 ¹ / ₂

1) Veröffentlichung der Ausweise auf Grund des kgl. Dekrets vom 28. Oktober 1935 sistiert — La publication de la situation est suspendue en vertu du décret royal du 28 octobre 1935.

2) Vom 5. Oktober 1936 an, 1 kg Feingold = L. 21 381,23; vorher L. 12 627,86. — Dès le 5 octobre 1936 1 kg d'or fin = L. 21 381,23; auparavant L. 12 627,86.

3) Durch Dekret vom 21. Juli 1935 ist die Vorschrift der 40% igen Golddeckung einstweilen ausser Kraft gesetzt — Selon décret du 21 juillet 1935, la prescription fixant le minimum de la couverture-or à 40% est déclarée temporairement hors vigueur.

Hauptzahlen der Ausweise zentraler Notenbanken — Principaux chiffres des situations des banques centrales d'émission

66

Nationalbank für Böhmen und Mähren ¹⁾ <i>Banque Nationale de Bohême et Moravie</i> ¹⁾	Réerves or ²⁾	Disponibilités à l'étranger et billets de banque étrangers	Lettres de change escomptées Titres escomptés	Avances sur titres	Actifs divers	Billets de banque en circulation	Solde créditeur des comptes de virements et autres dépôts à vue	Couverture		Taux d'es-compte
								Col. 2 : 7	Col. 2 : 7 + 8 ³⁾ (Couverture min. 25 %)	
								in Millionen Kronen — en millions de Couronnes		
1	2	3	4	5	6	7	8	9	10	11
Fin 1938	2 695	1 248	2 741	808	1 045	6 950	656	33.95	33.75	3
„ 1939	1 602	799	900	995	3 791	6 345	1 054	25.25	29.44	3
„ 1940	1 447	785	24	0.3	7 816	6 453	1 560	22.42	25.65	3 1/2
„ 1941	1 513	787	840	—	12 957	9 338	2 800	16.09	27.64	3 1/2
„ 1942	1 515	728	845	—	17 366	14 089	1 666	10.75	27.89	3 1/2
31 Décembre 1943	1 515	775	1 420	—	33 489	24 073	3 210	6.29	25.91	3 1/2
31 Mars . . 1944	1 515	775	1 944	0.5	35 494	24 523	4 725	6.17	26.06	3 1/2
30 Juin . . „	1 515	773	2 862	—	38 910	26 897	3 965	5.63	26.09	3 1/2
31 Juillet . . „	1 515	775	3 385	—	39 404	27 356	3 829	5.53	26.23	3 1/2
31 Août . . „	1 515	776	3 403	3	42 336	28 224	5 493	5.36	25.66	3 1/2
30 Septembre „	1 515	781	3 406	—	47 830	29 945	7 461	5.06	25.46	3 1/2

¹⁾ Avant le 7 avril 1939, Banque Nationale de Tchécoslovaquie.

²⁾ Jusqu'au 8 octobre 1936 1 kg or fin = 26 917,90 K; du 9 octobre 1936 au 30 septembre 1940 1 kg or fin = 31 046,26 K; dès le 1^{er} octobre 1940 1 kg or fin = 27 900 K.

³⁾ A déduire le montant des billets émis à titre de monnaies divisionnaires et les billets d'Etat de 100 K figurant à l'encaisse de la banque.

Ungarische Nationalbank <i>Banque nationale de Hongrie</i>	Goldmünzen, Gold in Barren ausländische und Handelsmünzen	In den Barschatz ein-rechenbare Devisen und Valuten	Es-kontierte Wechsel, Warrants und Effekten	Dar-lehen gegen Hand-pfand	dem Aus-land in Pengö ge-währte Vor-lage	Schuld des Staates	Andere Aktiva	Noten-umlauf	Giro-guthaben, Depots und sofort fällige sonstige Verbindlichkeiten	Deckung			Dis-konto-satz		
										Total	davon Staatliche Guthaben	Kol. 2 : 9		Kol. 2 + 3 : 9	Kol. 2 + 3 : 9 + 10 ÷ 7 (Minimal-deckung 24 0/0)
1	2	3	4	5	6	7	8	9	10	11	12	13	14	15	
Fin . 1938	124	97	511	14	—	268	273	863	196	141	14.36	25.55	25.41	4	
„ . 1939	124	77	585	43	—	312	329	975	186	100	12.72	20.65	21.84	4	
„ . 1940	124	34	710	51	—	570	338	1 387	160	84	8.94	11.48	11.90	3	
„ . 1941	100	17	1 196	44	140	790	481	1 984	472	372	5.04	5.92	5.23	3	
„ . 1942	100	2	2 107	31	506	724	685	2 958	559	448	3.38	3.45	3.05	3	
31 Dé c. 1943	100	4	3 586	8	1035	575	1 426	4 392	912	738	2.27	2.36	1.98	3	
31 Mars 1944	100	6	4 070	6	1036	550	1 612	4 963	794	662	2.01	2.12	1.85	3	
23 Juin „	100	4	4 752	2	848	542	1 380	5 085	1 127	761	1.96	2.04	1.69	3	
23 Juillet „	100	3	5 331	2	880	540	1 373	5 306	1 497	1 133	1.88	1.94	1.52	3	
23 Août „	100	3	6 032	2	891	536	1 371	5 886	1 585	1 213	1.70	1.74	1.38	3	
30 Sept. „	100	3	7 458	2	1005	529	1 356	7 552	1 344	875	1.32	1.36	1.16	3	

Dänische Nationalbank <i>Banque nationale de Danemark</i>	En-caisse or	Corres-pondants à l'étranger Effets sur l'étranger et mon-naies étrangères	Comp-tes de clearing avec l'étran-ger	Ef-fets sur le Dane-mark	Avan-ces ¹⁾	Comp-te de régle-ment de l'Etat	Comp-tes courants	Porte-feuille d'ac-tions et d'obli-gations	Débi-teurs di-vers	Billets de banque en cir-culation	Dépôts à vue Comptes courants	Ministère des finances		Cou-verture Col. 2 : 11	Taux d'es-compte
												a	b		
												in Millionen Kronen — en millions de couronnes			
1	2	3	4	5	6	7	8	9	10	11	12	13	14	15	16
Fin . . 1938	118	112	—	22	111	—	121	152	55	441	142	—	—	26.75	3 1/2—4
„ . . 1939	117	7	—	26	214	—	281	208	47	600	134	—	—	19.54	5—5 1/2
„ . . 1940	115	11	412	10	41	—	47	157	466	741	350	—	—	15.45	3 1/2—4
„ . . 1941	98	27	849	8	27	—	15	141	907	842	882	148	—	11.60	3 1/2—4
„ . . 1942	98	18	1 117	5	14	125	36	88	1329	983	1 002	242	358	9.91	3 1/2—4
31 Déc. 1943	97	21	1 990	2	9	125	23	64	2392	1 359	2 009	264	730	7.15	3 1/2—4
31 Mars 1944	97	22	2 216	2	8	85	18	71	2854	1 414	2 218	348	1 043	6.87	3 1/2—4
30 Juin „	97	22	2 420	2	7	85	20	67	3374	1 526	2 416	426	1 349	6.36	3 1/2—4
31 Août „	97	22	2 541	2	5	85	22	71	3683	1 600	2 658	426	1 462	6.06	3 1/2—4
30 Sept. „	97	22	2 607	1	5	85	24	78	3886	1 678	2 659	559	1 478	5.78	3 1/2—4
31 Oct. „	97	22	2 692	1	5	85	24	74	4004	1 644	2 919	584	1 427	5.90	3 1/2—4

¹⁾ Avances sur obligations foncières, sur titres et contre garantie de l'Etat.

a = poste régulier.

b = loi du 3 juillet 1942.

Hauptzahlen der Ausweise zentraler Notenbanken — Principaux chiffres des situations des banques centrales d'émission

Niederländische Bank Banque néerlandaise	Gold 1)	Silver etc.	Foreign bills	Domestic bills, promissory notes etc.		Loans and advances in current account	Ad- vances to the Government	Notes in circulation	Balances in current account (Incl. bank post bills)	Reserves		Dis- count rate
				total	thereof Treasury papers ²⁾					Col. 2 : 9	2+3 : 9+10 (Lowest reserve 40 %)	
1	2	3	4	5	6	7	8	9	10	11	12	13
Fin . . . 1938	1 461.2	27.8	3.6	8.9	—	308.5	—	991.5	838.4	147.87	81.84	2
„ . . . 1939	1 013.6	10.8	1.6	77.8	68.0	228.4	15.0	1 152.4	229.7	87.94	74.11	3
„ . . . 1940	1 102.2	18.1	15.4	252.6	246.0	204.0	15.0	1 551.8	175.1	71.02	64.87	3
„ . . . 1941	1 025.8	7.8	929.9	3.1	3.0	165.1	15.0	2 116.0	182.2	48.47	44.97	2 1/2
„ . . . 1942	902.6	4.8	1 741.6	208.8	161.0	156.2	15.0	3 034.4	141.1	29.74	28.57	2 1/2
27 Déc. . 1943	931.7	0.1	3 213.8	—	—	135.2	—	3 477.5	740.0	26.79	22.09	2 1/2
27 Mars . 1944	931.6	0.1	3 782.5	—	—	133.7	2.5	3 937.3	829.8	23.66	19.54	2 1/2
26 Juin . „	931.6	0.1	4 212.7	—	—	132.6	6.4	4 334.7	840.2	21.49	18.00	2 1/2
31 Juillet „	931.5	0.1	3 834.5	—	—	131.3	5.2	4 414.8	398.5	21.10	19.35	2 1/2
28 Août . „	931.5	0.1	3 921.3	—	—	129.1	3.4	4 473.6	415.1	20.82	19.05	2 1/2
11 Sept. . „	931.5	0.1	4 109.0	5.3	—	146.2	—	4 622.8	466.7	20.14	18.30	2 1/2

1) L'encasse-or est évaluée, à partir du 31 mars 1940, sur la base de 1 kg d'or fin = 2009 Fl.

2) Directly placed with the Bank.

Bank von England Bank of England	Issue Department			Banking Department				Reserves Col. 5 : 8	Dis- count rate
	Gold Coin and Bullion 1)	Fiduciary Issue	Notes in circulation	Notes, Gold and Silver Coin	Government Securities	Other Securities	Public Deposits Other Deposits		
1	2	3	4	5	6	7	8	9	10
Fin 1938	326.4	230.0	504.7	52.5	69.2	50.0	153.7	34.15	2
„ 1939	0.2	580.0	554.6	26.6	151.5	28.9	189.1	14.06	2
„ 1940	0.2	630.0	616.9	14.2	178.5	20.6	199.5	7.12	2
„ 1941	0.2	780.0	751.2	29.4	165.1	23.2	202.8	14.49	2
„ 1942	0.2	950.0	923.4	27.7	242.2	25.8	281.2	9.84	2
29 Déc. . . 1943	0.2	1 100.0	1 088.7	12.5	292.0	18.4	305.0	4.09	2
29 Mars . . 1944	0.2	1 150.0	1 104.6	46.0	186.0	42.1	249.0	17.98	2
28 Juin . . „	0.2	1 150.0	1 130.9	20.3	255.3	28.2	285.8	7.09	2
26 Juillet . „	0.2	1 150.0	1 136.8	14.4	249.2	17.1	262.9	5.49	2
30 Août . . „	0.2	1 200.0	1 146.0	55.8	203.3	31.4	272.4	20.46	2
27 Sept. . . „	0.2	1 200.0	1 154.6	47.7	229.2	27.7	286.6	16.65	2
25 Octobre . „	0.2	1 200.0	1 164.4	38.1	220.2	23.4	264.1	14.44	2

1) Am 6. September 1939 wurde der gesamte Goldbestand der Bank von England an den englischen Währungsausgleichsfonds übertragen.

Deutsche Reichsbank	Deckungs- bestand an Gold und Devisen	Bestand an Wechseln und Schecks sowie an Schatzwechseln des Reiches	Bestand an Lombardfor- derungen	Bestand an deckungs- fähigen Wert- papieren	Sonstige Aktiven	Betrag der um- laufenden Noten	Sonstige täglich fällige Ver- bindlichkeiten	Deckung	
								Kol. 2 : 7	Dis- konto- satz
1	2	3	4	5	6	7	8	9	10
Fin 1938	77	8 244	45	557	1 505	8 223	1 527	0.92	4
„ 1939	78	11 392	30	804	2 033	11 798	2 018	0.65	4
„ 1940	78	15 419	38	32	1 726	14 033	2 561	0.55	3 1/2
„ 1941	77	21 656	32	107	2 085	19 325	3 649	0.39	3 1/2
„ 1942	76	29 283	25	87	1 306	24 375	5 292	0.31	3 1/2
31 Décembre 1943	77	41 342	27	1	1 809	33 683	8 186	0.22	3 1/2
31 Mars . . 1944	77	40 379	46	1	1 651	33 792	7 237	0.22	3 1/2
30 Juin . . „	77	42 150	26	1	1 765	35 920	6 754	0.21	3 1/2
31 Août . . „	77	45 829	42	1	1 678	38 579	7 480	0.20	3 1/2
30 Sept. . . „	77	50 821	47	67	1 981	42 301	9 088	0.18	3 1/2
31 Octobre . „	77	53 954	46	70	1 860	44 704	9 603	0.17	3 1/2

Hauptzahlen der Ausweise zentraler Notenbanken — Principaux chiffres des situations des banques centrales d'émission

66

Schwedische Reichsbank <i>Banque de Suède</i>	Encaisse or	Comptes courants à l'étranger Titres d'Etats étrangers Effets payables à l'étranger	Titres d'Etat suédois autres titres suédois effets payables en Suède prêts et avances en compte courant	Billets en circulation	Comptes courants ¹⁾		Couverture Col. 2:5	Taux d'es-compte
					Total	dont avoirs de l'Etat		
					in Millionen Kronen — en millions de Couronnes			
1	2	3	4	5	6	7	8	9
Fin . . . 1938	707.2	834.2	152.0	1 060.7	933.0	418	55.75	2-2½
„ . . . 1939	678.5	324.5	641.7	1 422.2	447.6	267	41.48	2½-3
„ . . . 1940	352.6	749.8	738.6	1 481.8	435.7	107	23.79	3-3½
„ . . . 1941	492.3	760.3	809.8	1 699.7	587.0	164	28.96	2½-3
„ . . . 1942	738.1	579.8	692.1	2 015.5	930.8	743.9	36.82	2½-3
31 Déc. . . 1943	854.0	693.7	588.5	2 265.9	698.8	539.0	37.68	2½-3
31 Mars . . 1944	928.8	604.0	521.0	2 162.5	760.2	608.2	42.98	2½-3
30 Juin . . „	951.3	610.3	553.8	2 225.9	841.7	634.3	42.73	2½-3
31 Août . . „	989.2	612.1	574.8	2 253.2	924.8	441.3	43.90	2½-3
30 Sept. . . „	1000.5	600.7	570.2	2 337.1	867.1	433.8	42.80	2½-3
31 Octobre . „	1006.0	623.5	541.1	2 329.0	967.9	530.5	43.19	2½-3

1) Jusqu'au 31 décembre 1939 y compris comptes courants de banques étrangères.

Banco de Portugal	Encaisse or	Disponibilités-or à l'étranger et autres réserves		Autres disponibilités en diverses monnaies	Divers titres	Porte-feuille commercial	Avances	Dette de l'Etat	Billets en circulation	Autres engagements en Escudos à vue		Engagements en monnaies étrangères	Couverture Col. 2+4: 10+11	Taux d'es-compte
		Total	dont pouvant servir de couverture							Total	dont Banques			
		in Millionen Escudos — en millions d'Escudos												
1	2	3	4	5	6	7	8	9	10	11	12	13	14	15
Fin . . . 1938	919	697	518	158	118	487	7	1 038	2 279	1 071	645	179	42.90	4-4½
„ . . . 1939	920	869	536	230	116	420	32	1 036	2 550	871	603	399	42.58	4-4½
„ . . . 1940	1 239	869	633	785	330	386	56	1 033	2 903	1 318	851	332	44.87	4-4½
„ . . . 1941	1 343	1 798	1 536	3 193	355	313	24	1 031	4 488	3 101	2 433	262	37.98	3½-4
„ . . . 1942	1 391	3 378	3 143	6 068	399	236	9	1 028	5 481	6 538	4 189	239	37.72	3½
29 Sept. . . 1943	1 398	4 087	3 836	7 365	399	233	0.2	1 025	6 128	7 808	4 977	253	37.56	3
29 Décembre „	1 398	4 389	4 142	7 903	398	227	0.2	1 025	6 817	7 935	5 297	241	37.55	3
26 Janvier . 1944	1 400	4 518	4 272	8 096	397	227	0.2	1 023	6 703	8 367	5 327	250	37.83	2½-2
23 Février . „	1 401	4 664	4 420	8 266	397	231	0.2	1 023	6 709	8 646	5 538	252	37.91	2½-2
29 Mars . . „	1 405	4 796	4 546	8 519	397	234	0.2	1 023	6 748	8 979	5 900	250	37.83	2½-2
27 Avril . . „	1 408	4 858	4 610	8 653	396	237	0.2	1 023	6 768	9 172	6 070	248	37.75	2½-2
28 Juin . . „	1 412	5 112	4 871	9 010	396	236	0.2	1 023	6 946	9 577	6 701	241	38.02	2½-2
19 Juillet . „	1 412	5 165	4 919	9 049	396	237	0.2	1 023	6 932	9 703	6 645	246	38.05	2½-2

Bank von Spanien <i>Banque d'Espagne</i>	Gold	Silber	Wechsel	Anleihen und Aktien	Spezialanleihe vom 13. März 1942	Staatskassenschuld	Notenumlauf	Kontokorrent und Depositenrechnungen	Kontokorrent des Staates	Diskontsatz										
											in Millionen Pesos — en millions de Pesos									
											1	2	3	4	5	6	7	8	9	10
Fin . . . 1941	487	616	2 854	652	4 438	10 611	13 536	6 179	1 650	4										
„ . . . 1942	486	624	3 067	540	4 416	10 717	15 738	4 243	1 072	4										
30 Juin . . 1943	749	626	3 350	582	4 416	10 792	15 192	3 542	.	4										

Hauptzahlen der Ausweise zentraler Notenbanken — Principaux chiffres des situations des banques centrales d'émission

66

Federal Reserve Banken <i>Banques de Réserve Fédérales aux Etats-Unis</i>	Réserves		Total bills discounted Bills bought in open market	U. S. Government securities: Bonds, Treasury notes and bills	Federal Reserve notes in actual circulation	Deposits		Reserves Col. 3: 6 + 7	Discount rate
	Gold certificates on hand and due from U. S. Treasury	Total reserves				Total	Member bank reserve account		
	in Millionen Dollars — en millions de dollars								In Prozenten — en pour-cent
1	2	3	4	5	6	7	8	9	10
Fin . . . 1938	11 788	12 123	8	2 564	4 470	10 023	8 577	83.84	1
„ . . . 1939	15 174	15 453	8	2 489	4 978	12 817	11 493	86.89	1
„ . . . 1940	19 681	19 909	4	2 184	5 965	16 030	13 837	90.51	1
„ . . . 1941	20 490	20 764	3	2 254	8 192	14 678	12 450	90.79	1
„ . . . 1942	20 523	20 889	5	5 989	12 188	14 915	12 788	77.07	1
30 Juin . . 1943	20 171	20 582	17	7 262	13 822	14 022	12 084	73.91	1
29 Septembre „	19 882	20 344	13	9 168	15 243	14 385	12 054	68.66	1
26 Janvier . 1944	19 498	20 124	10	12 026	16 907	15 347	13 002	62.39	1
23 Février . „	19 311	19 911	10	11 816	17 186	14 699	12 109	62.44	1
29 Mars . . „	19 134	19 743	10	12 297	17 499	14 724	12 053	61.26	1
26 Avril . . „	18 973	19 743	12	12 998	17 823	14 929	12 537	57.92	1

Zentralbank der Argentinischen Republik <i>Banque centrale de la République argentine</i>	Or en Argentine	Or et devises, correspondants étrangers	Bons consolidés du Trésor	Bons de garantie	Titres nationaux	Billets en circulation	Correspondants étrangers	Comptes-courants			Certificats de participation aux Bons consolidés du Trésor	Couverture		Taux d'es-compte
								de banques	de l'Etat	divers		2+3-8:7	2+3-8: 7+9+10 +11	
	in Millionen Pesos — en millions de Pesos											in % — en %		
1	2	3	4	5	6	7	8	9	10	11	12	13	14	15
Fin . . . 1938	1 224	71	397	119	29	1 118	—	321	110	1	302	115.90	83.90	3.5
„ . . . 1939	1 224	171	396	119	46	1 191	—	428	176	7	115	117.17	77.45	3.5
„ . . . 1940	1 071	258	395	119	52	1 224	—	437	106	2	127	108.61	75.05	3.5
„ . . . 1941	1 075	467	394	119	59	1 380	—	561	56	27	30	111.73	75.85	3.5
„ . . . 1942	1 076	1 021	392	113	73	1 627	86	764	135	34	26	123.54	78.51	3.5
31 Mars . . 1943	1 077	1 192	.	.	.	1 624	.	827	285	37	.	.	.	3.5
15 Juin . . „	1 074	1 560	391	111	97	1 662	102	937	409	46	14	152.33	82.88	3.5
30 Sept. . . „	1 072	1 907	391	106	96	1 728	88	879	732	50	15	167.29	84.98	3.5
31 Décembre „	1 091	2 109	791	101	96	1 886	83	1 159	448	62	444	165.28	87.54	3.5
15 Janvier . 1944	1 095	2 156	786	101	96	1 863	84	1 225	448	64	444	169.97	87.94	3.5
29 Février . „	1 117	2 331	786	101	96	1 964	85	1 312	504	62	337	171.24	86.07	3.5
31 Mars . . „	1 128	2 353	786	100	96	1 985	83	1 367	515	61	288	171.13	84.98	3.5
15 Avril . . „	1 138	2 343	780	100	108	1 989	83	1 389	540	62	245	170.88	83.98	3.5
15 Mai . . „	1 150	2 351	780	99	108	2 007	86	1 263	651	74	246	170.23	84.06	3.5

Goldreserve und Geldumlauf in den Vereinigten Staaten — Or et circulation monétaire aux Etats-Unis

67

Monatsende <i>Fin de mois</i>	Goldreserve <i>Réserve d'or</i>		Umlauf an Banknoten, Zertifikaten und Staatsnoten <i>Billets de banque, certificats et billets d'Etat en circulation</i>							Gesamter Geldumlauf <i>Total de la circulation monétaire</i>
	Total	Als Deckung der Goldzertifikate <i>Couverture des certificats d'or</i>	Federal Reserve Notes	Federal Reserve Bank Notes	National Bank Notes	United States Notes	Gold certificates	Silver certificates	Total	
1	2	3	4	5	6	7	8	9	10	11
Fin . . . 1938	14 512	11 873	4 405	28	201	257	75	1 339	6 305	6 856
„ . . . 1939	17 644	15 279	4 912	24	175	272	69	1 544	6 996	7 598
„ . . . 1940	21 995	19 825	5 885	21	157	290	65	1 667	8 083	8 732
„ . . . 1941	22 737	20 565	8 138	19	144	313	61	1 733	10 408	11 160
„ . . . 1942	22 726	.	12 082	188	135	317	58	1 751	14 532	15 410
Mars . . . 1943	22 576	.	12 643	534	134	316	57	1 674	15 360	16 250
Juin . . . „	22 388	.	13 747	584	132	322	57	1 649	16 492	17 421
Septembre . „	22 175	.	15 146	622	130	320	56	1 594	17 869	18 844
Décembre . „	21 938	.	16 737	627	129	318	55	1 566	19 430	20 449
Janvier . . 1944	21 918	.	16 874	621	128	315	55	1 521	19 515	20 529
Février . . „	21 712	.	17 176	620	128	320	55	1 506	19 806	20 824
Mars . . . „	21 600	.	17 429	613	127	318	55	1 543	20 086	21 115

Papiergeldumlauf in den wichtigsten Ländern — *Billets en circulation dans les principaux pays*

68

Monatsende <i>Fin de mois</i>	Schweiz <i>Suisse</i>	Frankreich <i>France</i>	Belgien <i>Belgique</i>	Italien <i>Italie</i>	England <i>Angleterre</i>	Deutschland <i>Allemagne</i>		Böhmen und Mähren <i>Bohême et Moravie</i>	Niederlande ¹⁾ <i>Pays-Bas¹⁾</i>	Schweden <i>Suède</i>	Vereinigte Staaten v. Amerika <i>Etats-Unis d'Amérique</i>
						a)	b)				
Wohnbevölkerung <i>Population</i>	4 266	41 980	8 396	44 413	50 852	79 364		7 000	8 829	6 310	130 215
in Millionen — <i>en millions de</i>											
	2	3	4	5	6	7	8	9	10	11	12
	Fr.	Fr. f.	Fr. b.	Lire	£	RM	RM	K	Fl.	Kr.	\$
Fin. . . . 1938	1 751	110 935	21 990	18 956	505	8 605	8 223	6 950	991	1 061	6 305
„ 1939	2 050	151 322	27 995	24 432	555	12 755	11 798	6 345	1 152	1 422	6 996
„ 1940	2 273	218 383	34 476	31 306	617	15 135	14 033	6 453	1 552	1 482	8 083
„ 1941	2 337	270 144	48 466	.	751	20 577	19 325	9 398	2 233	1 700	10 408
„ 1942	2 637	382 774	67 881	.	923	.	24 375	14 089	3 034	2 016	14 532
Décembre 1943	3 048	500 386	83 211	.	1 089	.	33 683	24 073	3 478	2 266	19 430
Février . 1944	2 920	514 323	87 307	.	1 086	.	33 508	.	3 843	2 128	19 806
Mars . . . „	2 980	530 174	88 608	.	1 105	.	33 792	24 523	3 937	2 162	20 086
Avril . . . „	2 962	539 058	89 286	.	1 124	.	34 569	24 833	4 072	2 158	.
Mai „	2 945	558 197	92 346	.	1 136	.	35 229	25 740	4 186	2 157	.
Juin „	3 004	576 909	95 548	.	1 131	.	35 920	26 897	4 335	2 226	.
Juillet . . . „	3 028	.	98 307	.	1 137	.	36 888	27 356	4 415	2 187	.
Août „	3 082	.	99 211	.	1 146	.	38 579	28 224	4 474	2 253	.
Septembre „	3 194	.	.	.	1 155	.	42 301	29 945	.	2 337	.
Octobre . „	3 267	.	.	.	1 164	.	44 704	.	.	2 329	.

1) Inkl. Staatsschulden. — *Y compris les billets d'Etat.* a) Mit Rentenbankschulden.
b) Ohne Rentenbankschulden.

Goldbestände in den wichtigsten Ländern — *Réserves d'or des principaux pays*

69

Monatsende <i>Fin de mois</i>	Schweiz <i>Suisse</i>	Frankreich <i>France</i>	Belgien <i>Belgique</i>	Italien <i>Italie</i>	England <i>Angleterre</i>	Deutschland ⁴⁾ <i>Allemagne⁴⁾</i>	Böhmen und Mähren <i>Bohême et Moravie</i>	Niederlande <i>Pays-Bas</i>	Schweden <i>Suède</i>	Vereinigte Staaten von Amerika <i>Etats-Unis d'Amérique</i>
Wohnbevölkerung <i>Population</i>	4 266	41 980	8 396	44 413	50 852	79 364	7 000	8 829	6 310	130 215
<i>Evaluation actuelle de l'encaisse-or</i>	1 Fr. = 205,348 mgr. or fin 1)	1 fr. = 23,34 mgr. or ²⁾ / ₁₀ de fin 2)	1 kg or fin = 6638,70 Belgas	1 L. = 46,77 mgr. or fin	Prix du marché 3)	1 RM = 358,42 mgr. or fin	1 K = 35,842 mgr. or fin 5)	1 Fl. = 497,8 mgr. or fin	1 Kr = 403,22 mgr. or fin	1 kg or fin = 1125,276 \$
in Millionen — <i>en millions de</i>										
	2	3	4	5	6	7	8	9	10	11
	Fr.	Fr. f.	Fr. b.	Lire	£	RM	K	Fl.	Kr.	\$
Fin 1938	2 890	87 265	17 140	3 978	326	71	2 695	1 461	591	14 512
„ 1939	2 262	97 267	17 970	2 738	0,2	71	1 602	1 014	590	17 644
„ 1940	2 173	84 616	21 655	2 282	0,2	78	1 447	1 102	353	21 995
„ 1941	2 878	84 598	21 657	.	0,2	77	1 513	1 024	492	22 737
„ 1942	3 565	84 598	21 688	.	0,2	76	1 515	903	738	22 726
Décembre 1943	4 173	84 598	21 656	.	0,2	77	1 515	932	854	21 938
Février . 1944	4 259	84 598	21 656	.	0,2	77	.	932	884	21 712
Mars . . . „	4 299	84 598	21 656	.	0,2	77	1 515	932	929	21 600
Avril . . . „	4 343	84 598	21 656	.	0,2	77	1 515	932	940	.
Mai „	4 372	84 598	21 656	.	0,2	77	1 515	932	949	.
Juin „	4 427	84 598	21 656	.	0,2	77	1 515	932	951	.
Juillet . . . „	4 455	.	21 656	.	0,2	77	1 515	932	960	.
Août „	4 453	.	21 656	.	0,2	77	1 515	932	989	.
Septembre „	4 468	.	.	.	0,2	77	1 515	.	1 000	.
Octobre . „	4 451	.	.	.	0,2	77	.	.	1 006	.

1) Bewertung vom 1. Oktober 1936 bis Ende April 1940: 1 kg = Fr. 4 639,13; seither: 1 kg = Fr. 4 869,80.
2) Bewertung in mgr. Gold ²⁾/₁₀ fein: bis 22. Juli 1937, 1 fr. = 49; bis 12. Nov. 1938, 1 fr. = 43; bis 29. Februar 1940, 1 Fr. = 27,5; seit 29. Februar 1940, 1 Fr. = 23,34.
3) Bis Ende Februar 1939, 1 Unze = 85 sh.
4) In den Monatszahlen sind die Devisenbestände eingeschlossen.
5) Seit dem 28. Sept. 1940, 1 K = ¹⁾/₁₀ RM.

Richtsätze der Lohnbegutachtungskommission für die Lohnanpassung

Taux normaux d'ajustement des salaires recommandés par la Commission consultative pour les questions de salaires

70

Vorkriegsfamilieneinkommen in Franken — Revenu familial d'avant-guerre en francs	bis jusqu'à 3000	3000 bis — à 4000	4000 bis — à 5000	5000 bis — à 6000	6000 und mehr et plus	Total
Mittleres Vorkriegsfamilieneinkommen in Franken — Revenu familial moyen d'avant-guerre en francs ¹⁾	2619	3562	4492	5454	7300	5259
Anzahl Personen je Familie — Nombre de personnes par famille	4,2	4,0	3,7	3,8	3,9	3,8

Richtsätze in % des Vorkriegseinkommens — Taux normal en % du revenu d'avant-guerre

1	2	3	4	5	6	7
1941						
Septembre	17	15	13	13	12	13
Décembre	20	18	16	15	14	16
1942						
Mars	22	19	17	16	15	16
Juin	27	23	19	18	16	18
Septembre	29	24	21	20	18	20
Décembre	36	29	25	24	23	25
1943						
Mars	38	32	37	26	24	26
Juin	41	34	28	27	25	28
Septembre	44	36	30	29	27	29
Décembre	47	37	31	30	28	30
1944						
Mars	47	37	31	31	28	30
Juin	48	38	32	31	29	31

Richtsätze in % der Steigerung des Lebenskostenindex²⁾ — Taux normal en % de la hausse de l'indice du coût de la vie²⁾

8	9	10	11	12	13	14
1941						
Septembre	57	52	44	42	40	43
Décembre	58	53	46	45	41	45
1942						
Mars	59	52	44	43	39	44
Juin	67	56	47	45	40	45
Septembre	69	58	50	47	42	48
Décembre	78	65	56	53	50	54
1943						
Mars	82	68	58	56	52	56
Juin	86	70	59	57	52	57
Septembre	91	73	61	60	55	59
Décembre	94	75	62	61	56	60
1944						
Mars	94	75	62	61	56	60
Juin	93	74	61	60	56	60

¹⁾ Mittleres Familieneinkommen der in die Erhebung über Haushaltsrechnungen 1937/38 einbezogenen Familien (vgl. Sonderheft 42 der «Volkswirtschaft»). — Revenu familial moyen des familles comprises dans l'enquête sur les budgets familiaux 1937/38 (voir cahier spécial de la Vie économique No 42).

²⁾ Die Erhöhung des Lebenskostenindex gegenüber August 1939 (= 100) betrug im September 1941: 29,9%; Dezember 1941: 34,3%; März 1942: 37,5%; Juni 1942: 40,5%; September 1942: 42,4%; Dezember 1942: 45,5%; März 1943: 46,8%; Juni 1943: 48,2%; September 1943: 48,8%. — La hausse de l'indice du coût de la vie atteignait par rapport à août 1939 (= 100), 29,9% en septembre 1941; 34,3% en décembre 1941; 37,5% en mars 1942; 40,5% en juin 1942; 42,4% en septembre 1942; 45,5% en décembre 1942; 46,8% en mars 1943; 48,2% en juin 1943 et 48,8% en septembre 1943.

Bund Confédération	Rechnungsabschlüsse — Résultats des comptes d'Etat							Feste Schulden Dettes consolidées	Einkommens- und Vermögenssteuern Inkl. Gemeindeantelle Impôts sur le revenu et la fortune (y compris les parts des communes)		
	Verwaltungsrechnungen Comptes d'administration				Voranschl. Budgets	Gesamtrechnung (Überschuss) Comptes généraux (excédent)			Ende - fin 1943	1942	1943
	1942		1943		1944	1942	1943				
	Überschuss Excédent	Einnahmen Recettes	Ausgaben Dépenses	Überschuss Excédent	Überschuss Excédent						
in Tausend Franken — en milliers de francs											
1	2	3	4	5	6	7	8	9	10	11	
Bund: Verwaltungsrechnung	- 88 814	364 362	507 952	- 143 590	- 123 300	- 775 386	- 1 116 687	5 894 782	365 363*	310 531*	
a.o Rechnung.	- 686 572	554 344	1 527 431	- 973 087	- 963 000						
Kantone:											
Zürich	777	162 406	158 032	4 374	- 7 841	29 615	7 459	105 000	64 912	66 517	
Bern	797	203 845	202 945	900	- 8 268	- 16 486		284 597	59 906	64 558	
Luzern	- 351	17 737	17 897	- 160 ²⁾	22	577		74 500	8 633	9 776 ³⁾	
Uri	- 108	2 987	3 153	- 166	- 332	301	- 137	8 105	374	429	
Schwyz	- 192	4 939	5 505	- 566	- 827	- 28	- 376	15 198	943	823	
Obwalden . . .	- 75 ¹⁾	2 195	2 289	- 94 ¹⁾	- 223	- 148	- 41	4 585	199	215	
Nidwalden . .	- 191	2 772	2 985	- 213	- 276	- 114		4 000	188	191	
Glarus	99	7 335	7 285	50	- 565	1 670	250	-	2 880	2 952	
Zug	- 619 ¹⁾	5 512	6 323	- 811 ¹⁾	- 1 140	129	104	6 812	1 482	1 558	
Fribourg . . .	- 1 232 ¹⁾	21 025	22 515	- 1 490 ¹⁾	- 4 240	- 657		105 508	4 286	4 894	
Solothurn . . .	2 265	31 174	29 967	1 207	- 2 954	3 661	2 516	65 500	11 001	11 042	
Baselstadt . .	- 4 929	87 497	96 001	- 8 504	- 11 537	- 3 987	- 7 338	243 000	36 395	37 748	
Baselland . . .	251	16 193	16 159	34	- 1 939	43	146	30 000	5 962	6 705	
Schaffhausen .	41	11 250	11 190	60	- 892	362	171	5 000	4 210	4 632	
Appenzell A.-Rh.	89	6 603	6 722	- 119	- 1 159	86	2	8 000	1 246	1 323	
Appenzell I.-Rh.	79	1 847	1 819	28 ⁴⁾	- 39	- 18	- 78	4 106	490	457	
St. Gallen . .	632	52 598	52 594	4 ⁵⁾	- 2 360	951	1 108	92 000	13 617	15 700	
Graubünden . .	- 1 536	35 558	37 364	- 1 806	- 2 902	- 33 881	- 453	134 234	7 289	8 172	
Aargau	77	48 716	48 681	35 ⁶⁾	- 301	433	684	41 500	14 928	17 657	
Thurgau . . .	146	23 876	23 858	18	- 618	297	33	37 000	5 412	5 845	
Ticino	1 387	23 526	23 590	- 64 ⁷⁾	- 305	- 482	- 2 502	79 567	8 977	10 244	
Vaud	900 ¹⁾	64 130	66 512	- 2 382 ¹⁾⁸⁾	- 7 679	6 865		114 517	20 587	23 570 ⁹⁾	
Valais	621 ¹⁾	20 089	20 957	- 868 ¹⁾⁹⁾	- 2 167	891		47 080	6 293	6 433 ⁹⁾	
Neuchâtel . . .	- 1 379	14 695	16 252	- 1 557 ¹⁰⁾	- 2 493	3 180		118 809	9 458	10 493 ⁹⁾	
Genève	- 3 925	44 308	48 626	- 4 318 ¹¹⁾	- 4 779	- 281		227 175	23 980	25 616 ⁹⁾	
Kantone, total	- 6 376	912 813	929 221	- 16 408	- 65 814	- 7 021	.	1 855 793	313 648	337 375	

* Bruttoertrag. Inbegriffen Kantonsantelle u. a. — Rendement brut, y compris parts des cantons etc.

¹⁾ Inbegriffen ausserordentlicher Verkehr. — Y compris le service extraordinaire.

²⁾ Ohne Defizit des Kriegswirtschaftskontos und Überschuss der „Sozialen Fürsorge und der Armenkasse“ (zusammen 1 485 116 Fr. Defizit). — Sans le déficit du compte relatif à l'économie de guerre et l'excédent de l'Assistance sociale et de la Bourse des pauvres (1 485 116 frs. de déficit au total).

³⁾ Provisorisches Ergebnis. — Résultat provisoire.

⁴⁾ Ohne Defizit des Kriegswirtschaftskontos von 89 719 Fr. — Sans le déficit du compte de l'économie de guerre de 89 719 frs.

⁵⁾ Ohne Defizit des Kriegswirtschaftskontos von 380 488 Fr. — Sans le déficit du compte de l'économie de guerre de 380 488 frs.

⁶⁾ Ohne Überschuss der Armenkasse von 303 759 Fr. — Sans l'excédent de la Bourse des pauvres de 303 759 frs.

⁷⁾ Ohne Defizit des Kriegswirtschaftskontos von 3 880 965 Fr. Inbegriffen Schuldentilgung von 980 000 Fr. — Sans le déficit du compte de l'économie de guerre de 3 880 965 frs. et y compris 980 000 frs. d'amortissements.

⁸⁾ Inbegriffen Schuldentilgung von 1 207 000 Fr. Ohne Anteile an eidg. Steuern von 2 673 670 Fr. — Y compris 1 207 000 frs. d'amortissements et sans la part aux impôts fédéraux de 2 673 670 frs.

⁹⁾ Inbegriffen Schuldentilgung von 470 000 Fr. — Y compris 470 000 frs. d'amortissements.

¹⁰⁾ Inbegriffen Schuldentilgung von 2 630 174 Fr. und Reservestellungen von 2 142 072 Fr. — Y compris 2 630 174 frs. d'amortissements et 2 142 072 frs. de réserves.

¹¹⁾ Inbegriffen Schuldentilgung von 4 037 408 Fr. — Y compris 4 037 408 frs. d'amortissements.

Finanzlage der Gemeinden — *Finances communales*

72

Gemeinden <i>Communes</i> *)	Verwaltungsrechnungen <i>Comptes d'administration</i>				Einkommens- und Vermögenssteuern <i>Impôts sur le revenu et la fortune</i>		Reingewinne industrieller Betriebe <i>Bénéfice net des entre- prises industrielles</i>		Feste Schulden <i>Dettes consolidées</i>	
	1942	1943			1942	1943	1942	1943	1942	1943
	Überschuss <i>Excédent</i>	Einnahmen <i>Recettes</i>	Ausgaben <i>Dépenses</i>	Überschuss <i>Excédent</i>						
in Tausend Franken — <i>en milliers de francs</i>										
1	2	3	4	5	6	7	8	9	10	11
Zürich	89	109 863	109 847	16	57 751	62 346	11 262	10 083	221 035	215 184
Basel (Kanton)	— 4 929	87 497	96 001	— 8 504	36 395	37 748	7 306	6 696	231 676	243 000
Bern	114	72 298	72 273	25	17 383	18 655	5 983	5 676	101 534	100 783
Genève	5	25 454	26 298	— 844	9 382	10 053	3 409	4 200	176 232	172 398
Lausanne . . .	— 1 656	18 258	19 349	— 1 091	6 266	6 925	3 345	3 523	83 752	82 398
St. Gallen . . .	—	18 822	18 822	—	7 766	8 122	2 332	2 489	33 054	32 054
Winterthur . .	311	18 714	17 987	727	8 661	10 264	1 094	915	26 412	25 978
Luzern	— 806	12 818	13 937	— 1 119	6 343	6 342	1 885	2 095	42 837	39 894
Biel	126	13 064	12 777	287	5 120	6 564	1 472	1 762	26 819	24 163
Chaux-de-Fonds	7	9 125	9 122	3	3 914	4 562	1 050	1 050	31 462	31 356
Fribourg	— 653	3 446	3 777	— 331	1 843	2 010	—	—	12 872	12 035
Neuchâtel . . .	— 927	8 582	9 381	1) — 799	2 449	2 781	714	829	35 844	36 746
Schaffhausen	25	9 269	9 261	8	3 387	3 704	507	424	11 600	11 500
Thun	42	4 443	4 411	32	2 176	2 473	575	536	10 900	11 838
Chur	95	4 689	4 598	91	1 830	1 932	554	561	16 777	17 110
Lugano	— 17	5 068	5 087	— 19	1 762	1 834	885	955	6 684	6 602
Solothurn . . .	40	3 852	3 816	36	2 549	2 441	360	330	8 065	7 865
Olten	— 426	4 076	4 515	— 439	2 492	2 484	155	151	2 500	2 500
Köniz	— 25	2 230	2 228	2	1 214	1 381	62	56	4 639	4 253
Aarau	54	3 261	3 203	58	1 522	1 683	290	290	3 526	3 292
Herisau	— 25	2 310	2 336	— 26	1 073	1 288	—	—	—	—
Vevey	— 265	2 399	2 586	— 187	980	1 067	133	110	13 592	13 639
Zug	58	1 853	1 756	97	976	1 035	—	—	2 005	2 005
Le Locle	—	4 055	4 055	—	1 530	2 037	269	295	9 146	12 128
Bellinzona . . .	2	1 988	1 983	5	753	718	278	262	8 620	8 550
Grenchen	55	2 633	2 618	15	1 402	2 023	128	94	3 375	3 532
Yverdon	— 78	2 444	2 540	— 96	544	611	130	137	4 939	7 339
Rorschach . . .	— 25	1 028	1 041	— 13	702	760	205	230	2 800	2 800
Uster	—	1 583	1 583	—	1 127	1 224	130	80	2 422	2 578
Baden	7	1 809	1 810	— 1	1 370	1 366	180	180	3 770	3 585
Burgdorf	22	2 387	2 385	2	1 376	1 324	261	270	4 600	3 600
Total	— 8 780	459 318	471 383	— 12 065	192 038	207 757	44 954	44 279	1 143 489	1 140 705

*) Gemeinden mit über 10 000 Einwohnern; Reihenfolge nach der Wohnbevölkerung am 1. Dezember 1941.
Communes de plus de 10 000 habitants, dans l'ordre de population au 1er décembre 1941.

1) Inbegriffen Schuldentilgung von Fr. 1 098 151 und Reservestellung von Fr. 120 000.
Y compris frs. 1 098 151 d'amortissements et frs. 120 000 de mise en réserve.

QUELENNACHWEIS

für die nicht aus der Volkswirtschaftlichen und Statistischen Abteilung herrührenden Graphik- und Tabellenunterlagen

INDICATION DES SOURCES

pour les graphiques et tableaux, dont les données n'émanent pas du Service d'études et de statistique.

Wirtschaftskurven — *Graphiques économiques*

VII Eidgenössische Oberzolldirektion — *Direction générale des douanes fédérales.*

V
VI } Bundesamt für Industrie, Gewerbe und Arbeit — *Office fédéral de l'industrie, des arts et métiers et du travail.*
VIII }
IX }

Tabellen — *Tableaux.*

15 Deutschland, England, Niederlande, Schweden, Vereinigte Staaten: Notenbanken.

Allemagne, Angleterre, Pays-Bas, Suède, Etats-Unis: banques centrales d'émission.

17 Basel und Zürich: Kantonale Börsenkommissariate — *Offices cantonaux des bourses.*

Genève: Chambre de la Bourse.

18 Direktorenkonferenz der schweizerischen Lebensversicherungs-Gesellschaften — *Conférence des directeurs des sociétés suisses d'assurances sur la vie.*

26 Eidg. Oberpostdirektion — *Direction générale des postes.*

29 } Eidg. Post-, Telegraphen- und Telephonverwaltung — *Administration fédérale des postes, des télégraphes et des téléphones*
30 }

31 Schweizerische Bundesbahnen — *Chemins de fer fédéraux.*

32 } Eidg. Steuerverwaltung — *Administration fédérale des contributions.*
34 }

35 Eidg. Zollverwaltung — *Administration fédérale des douanes.*

36 Verwaltung des zentralen Ausgleichsfonds — *Administration des fonds centraux de compensation.*

37 }
38 }
39 } Bundesamt für Industrie, Gewerbe und Arbeit — *Office fédéral de l'industrie, des arts et métiers et du travail.*
40 }
41 }

42 }
43 Federal Reserve Bank Bulletin.

44 } Eidgenössisches Statistisches Amt — *Bureau Fédéral de Statistique.*
45 }

46 Eidg. Oberzolldirektion, Handelsstatistik — *Direction générale des douanes, statistique du commerce.*

47 Die Wirtschaftslage, Mitteilung Nr. 56 der Kommission für Konjunkturbeobachtung — *La situation économique, 56^e rapport de la Commission de recherches économiques.*

48 Schweizerisches Bauernsekretariat — *Secrétariat des paysans suisses.*

49 Bundesamt für Industrie, Gewerbe und Arbeit — *Office fédéral de l'industrie, des arts et métiers et du travail.*

50 Neue Zürcher Zeitung.

51 }
52 }
53 } Bundesamt für Industrie, Gewerbe und Arbeit — *Office fédéral de l'industrie, des arts et métiers et du travail.*
54 }
55 }

56 }
57 } *Bulletin de la Société des Nations.*
58 }

59 } Kol. 2—7 Bundesamt für Industrie, Gewerbe und Arbeit — *Office fédéral de l'industrie, des arts et métiers et du travail.*

„ 8—9 Schweizerisches Bauernsekretariat — *Secrétariat des paysans suisses.*

60 Pfandbriefzentrale der schweizerischen Kantonalbanken, Zürich und Pfandbriefbank schweizerischer Hypothekarinstitute, Zürich — *Centrale des lettres de gages des Banques Cantionales à Zurich et Banque des Lettres de Gage d'Établissements suisses de Crédit hypothécaire à Zurich.*

61 Ausweis der Darlehenskasse der Schweizerischen Eidgenossenschaft — *Situation de la Caisse de prêts de la Confédération Suisse.*

62 Ausweis der Bank für Internationalen Zahlungsausgleich — *Situation de la Banque des Règlements Internationaux.*

63 } Verband schweizerischer Kantonalbanken — *Union des Banques cantonales suisses.*
64 }

65 Bilanzen der einzelnen schweizerischen Grossbanken — *Bilans publiés par chacune des grandes banques suisses.*

67 Federal Reserve Bulletin.

66 } Ausweise der Notenbanken — *Situations des banques centrales d'émission.*
68 }

69 }
70 Eidg. Lohnbegutachtungskommission — *Commission consultative pour les questions de salaires.*

71 } Eidg. Steuerverwaltung. — *Administration fédérale des Contributions.*
72 }

Die Monatsberichte der Schweiz. Nationalbank können beim Art. Institut Orell Füssli A.-G., Zürich, für Fr. 3.— im Jahr abonniert werden.
Postcheck VIII/640 — On peut s'abonner au Bulletin mensuel de la Banque nationale suisse auprès de l'Art. Institut Orell Füssli, S. A., Zurich.
Le prix de l'abonnement annuel est fixé à Fr. 3.— Compte de chèques postaux VIII/640.

Die seit dem Kriegsausbruch (September 1939) aufgelegten eidgenössischen Anleihen
Emprunts fédéraux émis depuis le début de la guerre (septembre 1939)

Datum der Emission <i>Date de souscription</i>	Benennung der Anleihen <i>Désignation des emprunts</i>	Zinssuss <i>Taux</i>	Emissionskurs <i>Cours d'émission</i>	Brutto-Rendite <i>Rendement brut</i>	Netto-Rendite ¹⁾ <i>Rendement net²⁾</i>	Fälligkeit <i>Echéance</i>	Kündbar <i>Dénonçable</i>	Emissionsbetrag <i>Montant de l'émission</i>	Zeichnungsergebnis <i>Résultat de la souscription</i>	Definitiver Anleihebetrag <i>Montant définitif de l'emprunt</i>	davon — dont	
											Konversion <i>Conversion</i>	Neubeanspruchung d. Marktes <i>Argent frais demandé au marché</i>
		in Prozenten — en pour-cent					Nominalbetrag in Millionen Franken <i>Montant nominal en millions de francs</i>					
1	2	3	4	5	6	7	8	9	10	11	12	13
1940 2–11 mars	Landesverteidigungsanleihen <i>Emprunt de défense nationale</i>	bis 15 mars 1944 3½ % nachher ensuite 4%	99.40	3.82	3.65	1950	1947	200	220	225	—	225
28 nov. – 4 déc.	Anleihen <i>Emprunt</i>	3½ %										
1941 9–19 mai	Kassenscheine <i>Bons de caisse</i>	3 %	99.64	3.07	2.73	1947	—	100	302	280	—	280
	Anleihen <i>Emprunt</i>	3½ %	99.40	3.56	3.18	1953	1949	200	290	280	170	110
5–13 nov.	Kassenscheine <i>Bons de caisse</i>	2½ %	100.00	2.50	2.22	1946	—	100	285	270	—	270
	Anleihen <i>Emprunt</i>	3¼ %	100.00	3.25	2.91	1956	1951	250	325	320	150	170
1942 23 févr. – 2 mars	Anleihen <i>Emprunt</i>	3¼ %	99.40 ¹⁾ 100.00 ²⁾	3.31 3.25	2.96 2.90	1954	1949	400	700	400	400	—
15–22 juin	Kassenscheine <i>Bons de caisse</i>	2½ %	100.00	2.50	2.21	1949	—	150	330	250	—	250
	Anleihen <i>Emprunt</i>	3¼ %	100.00	3.25	2.91	1957	1952	150	283	250	15	335
	Anleihen <i>Emprunt</i>	3½ %	101.40	3.42	3.06	1953–72	1957	75	90	100		
1943 15–23 mars	Kassenscheine <i>Bons de caisse</i>	2½ %	100.00	2.50	2.21	1948	—	150	255	255	—	255
	Anleihen <i>Emprunt</i>	3½ %	100.00	3.50	3.15	1954–68	1954	150	232	232	—	232
2–11 octobre	Kassenscheine <i>Bons de caisse</i>	2½ %	100.00	2.50	2.21	1948	—	100	225	225	—	225
	Anleihen <i>Emprunt</i>	3¼ %	100.00	3.25	2.89	1953	1949	100	164	164	—	164
	Anleihen <i>Emprunt</i>	3½ %	100.00	3.50	3.14	1963	1955	100	143	143	—	143
1944 31 mars – 14 avril	Kassenscheine <i>Bons de caisse</i>	2½ %	100.00	2.50	2.21	1949	—	150	340	325	—	325
	Anleihen <i>Emprunt</i>	3¼ %	100.00	3.25	2.89	1955	1951	200	282	282	285	335
	Anleihen <i>Emprunt</i>	3½ %	100.00	3.50	3.14	1964	1956	200	338	338		
25 oct. – 6 nov.	Kassenscheine <i>Bons de caisse</i>	2½ %	100.00	2.50	2.21	1949	—	150	217.5	200	—	200
	Anleihen <i>Emprunt</i>	3¼ %	100.00	3.25	2.89	1954	1950	150	215.5	200	100	350
	Anleihen <i>Emprunt</i>	3½ %	100.00	3.50	3.14	1964	1956	200	250	250		
Total 21 Anleihen, die in 10 Emissionen begeben wurden <i>Total des 21 emprunts lancés en 10 émissions</i>								3 400	5 612	5 114	1 120	3 994

¹⁾ Emissionskurs für Konversionen — *Cours d'émission pour conversions.*

²⁾ Emissionskurs für neue Zeichnungen — *Cours d'émission pour souscriptions nouvelles.*

³⁾ Nach Abzug des eidg. Titelstempels, der Stempelabgabe und der Wehrsteuer auf Coupons. — *Déduction faite du droit de timbre d'émission, du droit de timbre sur les coupons et de l'impôt de défense nationale sur les coupons.*