

# MONATSBERICHT BULLETTIN MENSUEL

Bearbeitet von der Volkswirtschaftlichen und Statistischen Abteilung | Elaboré par le Service d'études et de statistique

20. Jahrgang / 20<sup>me</sup> Année NO. 2 > FEBRUAR / FÉVRIER > 1945 Zürich, 20. Februar 1945

## Inhaltsverzeichnis — Table des matières

Seite — page

|   |      |
|---|------|
| Schweizerische Wirtschaftskurven — Graphiques économiques suisses . . . . . | 3—7  |
| Tabellen — Tableaux . . . . .   | 8—55 |
| Quellennachweis — Indication des sources . . . . .                          | 56   |
| Beilage: Mitteilungen Nr. 65 der Kommission für Konjunkturbeobachtung       |      |

## Stichwortverzeichnis zu den Tabellen

|  | Tab.       |   | Tab.              |  | Tab.               |
|--|------------|---|-------------------|--|--------------------|
| Abrechnungsverkehr:  |            | Darlehenskasse der Schweizerischen Eidgenossenschaft, Ausweis . . . . . | 65                | Kleinhandel, Wertumsätze . . . . .                                 | 39                 |
| Umsätze der Abrechnungsstellen                             | 28         | Devisenkurse, siehe Wechselkurse  |                   | Konkurse in der Schweiz . . . . .                                  | 37                 |
| Wertschriftenclearing . . . . .                            | 16         | Diskontosätze:  |                   | Landwirtschaftliche Produktpreise in der Schweiz, Index 48, 49, 59 |                    |
| Aktien:  |            | in der Schweiz . . . . .  | 3, 4              | Lebenskostenindex:   |                    |
| Emissionen . . . . .                                       | 21, 23     | offizielle Diskontosätze . . . . .                                      | 3                 | Schweiz . . . . .  | 51, 54, 57, 58, 59 |
| Rückzahlungen . . . . .                                    | 25         | Privatdiskontosätze in der Schweiz und im Ausland . . . . .             | 5                 | Schweiz und Ausland . . . . .                                      | 58                 |
| Aktienindex . . . . .                                      | 13         | Einfuhr . . . . .   | 46                | Lebensversicherungsgesellschaften, Auszahlungen . . . . .          | 18                 |
| Anleihen:  |            | Emissionsstatistik . . . . .  | 10, 19—23         | Lohn- und Verdienstersatzordnung                                   | 36                 |
| Emissionen . . . . .                                       | 19, 22     | Finanzen, eidgenössische . . . . .                                      | 29—36             | Lokalbanken, Quartalsbilanzen . . . . .                            | 62                 |
| Rückzahlungen . . . . .                                    | 24         | Finanzlage der Gemeinden . . . . .                                      | 72                | Lombardzinsfuss:   |                    |
| Arbeitsmarkt . . . . .                                     | 41, 42     | Fremdenverkehr . . . . .  | 44, 45            | offizieller d. zentral. Notenbanken                                | 6                  |
| Ausfuhr . . . . .  | 46         | Geldmarkt . . . . .   | 3—6               | privater Zinsfuss in der Schweiz . . . . .                         | 4                  |
| Ausländische Anleihssemissionen . . . . .                  | 22         | Giroverkehr der Schweizerischen Nationalbank . . . . .                  | 27                | (Kol. 6—9)   |                    |
| Ausländische Obligationen:                                 |            | Gold: Bestände in den wichtigsten Ländern . . . . .                     | 69                | Nationalbank, Schweizerische Ausweise . . . . .                    | 1, 2               |
| Kursindex . . . . .  | 14         | Preis in London . . . . .   | 50                | Diskontosatz . . . . .   | 3, 4               |
| Rendite . . . . .  | 15         | Produktion . . . . .  | 43                | Giroverkehr . . . . .  | 27                 |
| Aussenhandel . . . . .                                     | 46         | Goldreserve und Geldumlauf in den Vereinigten Staaten . . . . .         | 67                | Lombardzinsfuss . . . . .  | 6                  |
| Aussenhandelspreisindex . . . . .                          | 47         | Grossbanken, schweizerische: Quartalsbilanz . . . . .                   | 62, 63            | Notenbanken:   |                    |
| Bankausweise:  |            | Grosshandelsindex:  |                   | Ausweise . . . . .   | 1, 2, 66           |
| Ausländische Notenbanken . . . . .                         | 66         | Schweiz . . . . .   | 50—53, 55, 56, 59 | Offizielle Diskontosätze . . . . .                                 | 3, 4               |
| Bank für Internationalen Zahlungsausgleich . . . . .       | 60         | Schweiz und Ausland . . . . .   | 56                | Offizielle Lombardzinsfüsse . . . . .                              | 6                  |
| Darlehenskasse . . . . .                                   | 65         | Grosshandelspreise . . . . .  | 50                | Obligationenindex, Obligationenrendite:                            |                    |
| Grossbanken . . . . .                                      | 62, 63     | Handelsbilanz der Schweiz . . . . .                                     | 46                | ausländische Werte . . . . .                                       | 14, 15             |
| Kantonalbankenverband . . . . .                            | 61, 62     | Hotelfrequenz an Fremdenorten . . . . .                                 | 45                | inländische Werte . . . . .  | 12                 |
| Lokalbanken . . . . .                                      | 62         | Hypothekaranlagen:  |                   | Offizieller Diskontosatz:  |                    |
| Nationalbank . . . . .                                     | 1, 2       | der Kantonalbanken . . . . .  | 61                | Ausland . . . . .  | 3                  |
| Pfandbriefzentralen . . . . .                              | 64         | Zinssätze . . . . .   | 11                | Schweiz . . . . .  | 3, 4               |
| Bargeldloser Zahlungsverkehr                               | 16, 26—28  | Indices: Börsenindex . . . . .  | 12, 13, 14        | Papiergeldumlauf in den wichtigsten Ländern . . . . .              | 68                 |
| Bautätigkeit . . . . .                                     | 38         | Index der landwirtschaftlichen Produktpreise . . . . .                  | 48, 49            | Pfandbriefe, schweizerische, am Quartalsende ausgegebene . . . . . | 64                 |
| Betriebsergebnisse:  |            | Grosshandelsindex . . . . .   | 51, 52, 55, 56    | Pfundkurs in New York . . . . .                                    | 7                  |
| Bundesbahnen . . . . .                                     | 31         | Lebenskostenindex . . . . .   | 51, 54, 57, 58    | Postverwaltung:  |                    |
| Post . . . . .   |            | Industrie, Beschäftigungsgrad . . . . .                                 | 40                | Betriebsergebnisse . . . . .                                       | 29                 |
| Telegraph . . . . .  | 29, 30     | Kantonalbanken, Verband Monatsbilanzen . . . . .                        | 61, 62            | Postcheck- und Giroverkehr . . . . .                               | 26                 |
| Telephon . . . . .   |            | Kantonale Finanzen und Steuern . . . . .                                | 71                | Preise: Gold in London . . . . .                                   | 50                 |
| Börsenindex . . . . .                                      | 12, 13, 14 | Kassenobligationen:   |                   | Grosshandelspreise . . . . .                                       | 50                 |
| Börsenkurse:   |            | der Kantonalbanken . . . . .  | 61                | Gestaltung . . . . .   | 59                 |
| schweizerischer Staatsanleihen . . . . .                   | 9          | Zinssätze . . . . .   | 11                | Preisindices, siehe Indices  |                    |
| Börsenumsätze . . . . .                                    | 17         | Kapitalmarkt 9—12, 13, 14, 16, 17, 19—25                                |                   | Privatdiskontosätze:   |                    |
| Bundesbahnen, Schweizerische: Betriebsergebnisse . . . . . | 31         |   |                   | Schweiz . . . . .  | 4, 5               |
| Callgeld: in Zürich . . . . .                              | 4          |   |                   | Schweiz und Ausland . . . . .                                      | 4, 5               |
| (Kol. 10—13)   |            |   |                   |  |                    |
| Clearing (siehe Abrechnungsverkehr)                        |            |   |                   |  |                    |
| Clearingkurse in der Schweiz . . . . .                     | 8          |   |                   |  |                    |

|  | Tab.        |  | Tab.       |   | Tab. |
|--|-------------|--|------------|---|------|
| Rendite  |             | Spareinlagen:  |            | Wechselkurse:   |      |
| der neu aufgelegten Anleihen . . .                         | 19          | der Kantonalbanken . . . . .   | 61         | Clearingkurse in der Schweiz . . .                        | 8    |
|  | (Kol. 5, 6) | Zinssätze . . . . .  | 11         | Geldkurse in der Schweiz . . . . .                        | 7    |
| der öffentlich-rechtlichen Körperschaften allein . . . . . | 10          | Staatsanleihen:  |            | Pfundkurse in New York . . . . .                          | 7    |
| von 12 Bundes- und Bundesbahnanleihen . . . . .            | 12          | Kursbewegung . . . . .   | 9          | Wehroprofergutscheine, Zeichnung auf Wehrsteuer . . . . . | 20   |
|  | (Kol. 2, 3) | Rendite von 12 Anleihen des Bundes und der Bundesbahnen . . . . .  | 12         | Wertschriften-Clearing in Basel und Zürich . . . . .      | 16   |
| von Obligationen im Ausland . . . . .                      | 15          | Rendite der neu aufgelegten Anleihen von schweizerischen öffentlich-rechtlichen Körperschaften . . . . . | 10         | Zinssätze:  |      |
| Richtsätze der LBK für die Lohnanpassung . . . . .         | 70          | Stempelabgaben, eidgenössische . . . . .   | 32, 33     | Hypotheken, Kassenobligationen, Spargelder . . . . .      | 11   |
| Schweizerfranken in Prozenten: des Dollars . . . . .       | 7           | Telegraph und Telephon, Betriebsergebnisse . . . . .   | 30         | Lombardzinsfuss zentraler Notenbanken . . . . .           | 6    |
| Silber, Preis . . . . .                                    | 50          | Verkehr . . . . .  | 31, 44, 45 | Zolleinnahmen . . . . .                                   | 35   |
|  | (Kol. 11)   |  |            |   |      |

## Liste alphabétique des tableaux

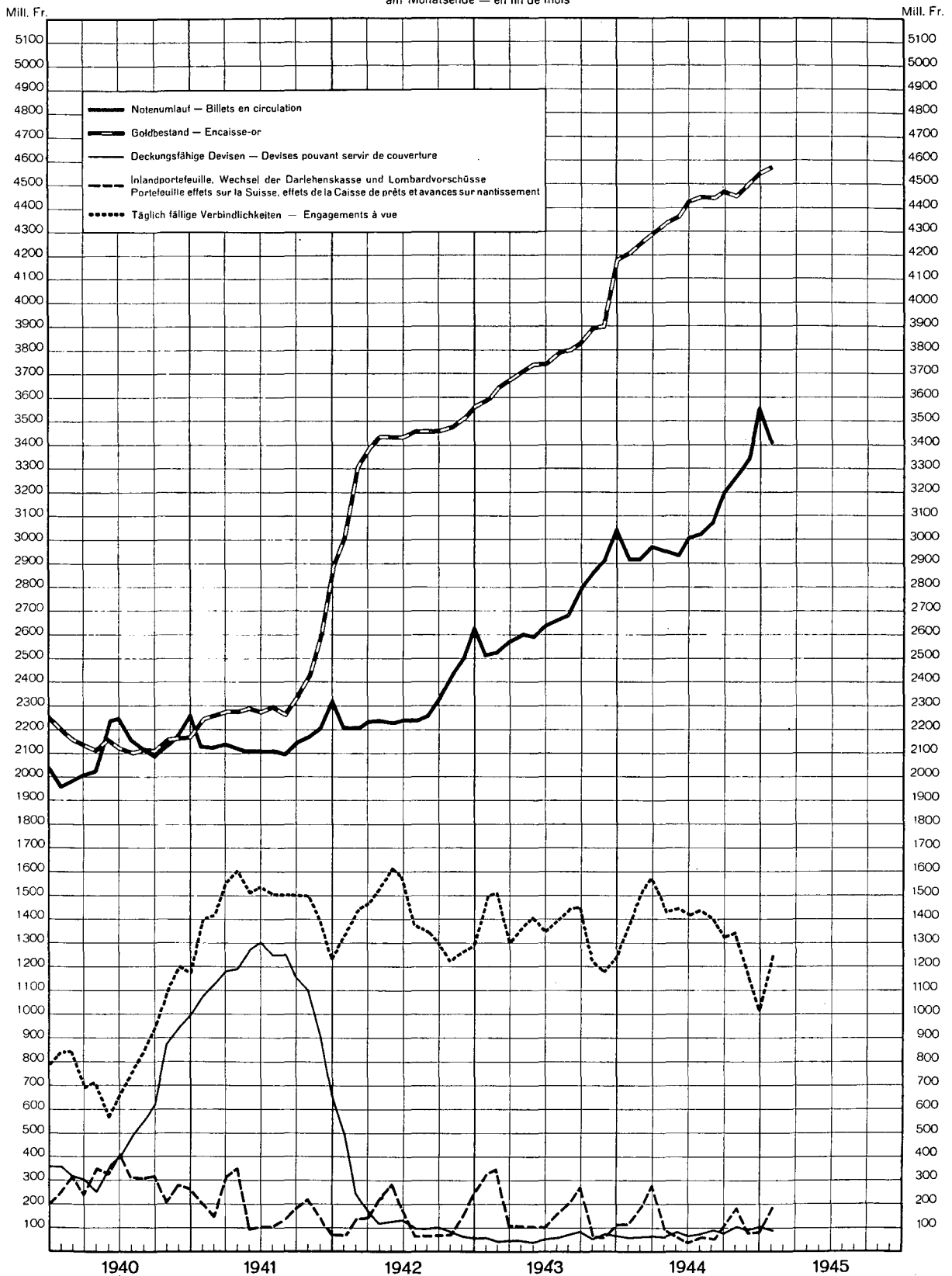
|  | Tab.                |  | Tab.                   |  | Tab.        |
|--|---------------------|--|------------------------|--|-------------|
| Actions: Emissions . . . . .                                     | 21, 23              | Indices en Suisse et à l'étranger . . . . .                        | 58                     | Or:  |             |
| Indices . . . . .  | 13                  | Demandes d'emploi, nombre des . . . . .                            | 42                     | Prix à Londres . . . . .   | 50          |
| Activité industrielle . . . . .                                  | 40                  | Dépôts en caisse d'épargne auprès des banques cantonales . . . . . | 61                     | Production . . . . .   | 43          |
| Allocation pour perte de salaire et de gain . . . . .            | 36                  | Devises, cours; cf. Changes  |                        | Réserves d'or des principaux pays Or et circulation monétaire aux Etats-Unis . . . . .                                     | 69          |
| Argent au jour le jour, à Zurich . . . . .                       | 4                   | Douanes, recettes . . . . .  | 35                     | Postes: Comptes de chèques et virements postaux . . . . .  | 26          |
| Argent, prix . . . . .   | 50                  | Droits de timbre fédéraux . . . . .                                | 32, 34                 | Résultats d'exploitation . . . . .   | 29          |
|  | (Col. 11)           | Emissions: d'actions . . . . .                                     | 21, 23                 | Prix:  |             |
| Assurances sur la vie, Sociétés d' . . . . .                     | 18                  | d'obligations . . . . .  | 10, 19, 22             | de gros . . . . .  | 50          |
| Avances sur nantissement:  |                     | Emprunts, émissions . . . . .                                      | 10, 19, 23             | de l'or à Londres . . . . .  | 50          |
| Taux officiels des banques d'émission étrangères . . . . .       | 6                   | Escompte:  |                        | variation des . . . . .  | 59          |
| Balance commerciale de la Suisse . . . . .                       | 46                  | Taux hors banque en Suisse . . . . .                               | 4, 5                   | Remboursement:   |             |
| Banques cantonales, Union:                                       |                     | Taux hors banque en Suisse et à l'étranger . . . . .               | 5                      | de capital-actions . . . . .   | 25          |
| Bilan mensuel . . . . .  | 61, 62              | Taux officiels à l'étranger . . . . .                              | 3, 6                   | de capital-obligations . . . . .   | 24          |
| Banques d'émission   |                     | Taux officiels en Suisse . . . . .                                 | 3, 4, 6                | Rendement:   |             |
| Situations . . . . .   | 1, 2, 66            | Failites . . . . .   | 37                     | des emprunts émis au cours de l'année . . . . .  | 19          |
| Taux pour avances sur nantissement . . . . .                     | 6                   | Finances fédérales . . . . .                                       | 29-36                  |  | (Col. 5, 6) |
| Taux officiels d'escompte . . . . .                              | 3, 4, 6             | Finances et impôts cantonaux . . . . .                             | 71                     | des nouveaux emprunts publics . . . . .  | 10          |
| Banque nationale suisse:   |                     | Finances communales . . . . .                                      | 72                     | des emprunts fédéraux . . . . .  | 12          |
| Situations . . . . .   | 1, 2                | Fonds d'Etat:  |                        | des obligations à l'étranger . . . . .   | 15          |
| Taux pour avances sur nantissement . . . . .                     | 6                   | Cours . . . . .  | 9                      |  | (Col. 2, 3) |
| Taux d'escompte . . . . .  | 3, 4                | Rendement des nouveaux emprunts publics . . . . .                  | 10                     | Résultats d'exploitation:  |             |
| Virements . . . . .  | 27                  | Franc suisse en pour-cent: du dollar                               | 7                      | Chemins de fer fédéraux . . . . .  | 31          |
| Banques régionales:  |                     | Grandes banques suisses:   |                        | Postes; Télégraphes; Téléphones  | 29, 30      |
| Bilan trimestriel . . . . .                                      | 62                  | Bilan trimestriel . . . . .  | 62, 63                 | Situations de banques:   |             |
| Bâtiment . . . . .   | 38                  | Hypothèques, placements des banques cantonales . . . . .           | 61                     | Banques d'émission étrangères . . . . .  | 66          |
| Billets en circulation dans les principaux pays . . . . .        | 68                  | Indices:   |                        | Banque nationale suisse . . . . .  | 1, 2        |
| Bons du sacrifice pour la défense nationale . . . . .            | 20                  | des bourses . . . . .  | 12, 13, 14             | Banque des Règlements Internationaux . . . . .   | 60          |
| Bourse:  |                     | des prix des produits agricoles en Suisse . . . . .                | 48, 49                 | Caisse de prêts . . . . .  | 65          |
| Cours des fonds d'Etats fédéraux                                 | 9                   | du coût de la vie . . . . .  | 51, 54, 57, 58         | Centrales de lettres de gage . . . . .   | 64          |
| Indices . . . . .  | 12, 13, 14          | des prix de gros . . . . .   | 48, 51, 52, 53, 55, 56 | Grandes banques suisses . . . . .  | 62, 63      |
| Mouvements . . . . .   | 17                  | Lettres de gage suisses . . . . .                                  | 64                     | Union des Banques cantonales   | 61, 62      |
| Caisse de prêts de la Confédération Suisse: situations . . . . . | 65                  | Marché monétaire . . . . .   | 3-6                    | Banques régionales . . . . .   | 62          |
| Capitaux, marché des . . . . .                                   | 9-14, 16, 18, 19-25 | Marché du travail . . . . .  | 41, 42                 | Sociétés suisses d'assurances sur la vie   | 18          |
| Chambres de compensation . . . . .                               | 16, 28              | Mouvement:   |                        | Taux: Bons de caisse, hypothèques, dépôts en caisse d'épargne . . . . .  | 11          |
| Changes:   |                     | Bourses . . . . .  | 17                     | d'avances sur nantissement . . . . .   | 6           |
| Changes à vue en Suisse . . . . .                                | 7                   | Chambres de compensation . . . . .                                 | 28                     | d'escompte en Suisse . . . . .   | 3, 4        |
| Cours de la £ à New York . . . . .                               | 7                   | Comptes de chèques et virements postaux . . . . .                  | 26                     | hors banque en Suisse et à l'étranger . . . . .  | 5           |
| Chemins de fer fédéraux:   |                     | Touristique . . . . .  | 44, 45                 | Taux normaux d'ajustement des salaires recommandés par la Commission consultative pour les questions de salaires . . . . . | 70          |
| Recettes . . . . .   | 31                  | Virements de la Banque nationale suisse . . . . .                  | 27                     | officiels . . . . .  | 3, 4, 6     |
| Chômage: en Suisse . . . . .                                     | 41, 42              | Obligations de caisse des banques cantonales . . . . .             | 61                     | Télégraphes et téléphones, résultats d'exploitation . . . . .  | 30          |
| Clearing   |                     | Obligations:   |                        | Titres, clearing de Bâle et Zurich . . . . .   | 16          |
| des titres à Bâle et à Zurich . . . . .                          | 16                  | Emissions . . . . .  | 10, 19, 22             | Tourisme, mouvement du . . . . .   | 44, 45      |
| Commerce extérieur . . . . .                                     | 46                  | Indices { des valeurs étrangères . . . . .                         | 14                     | Trafic . . . . .   | 31, 44, 45  |
| Index du commerce extérieur . . . . .                            | 47                  | { des valeurs suisses . . . . .                                    | 12                     | Travail, marché du . . . . .   | 41, 42      |
| Commerce de détail . . . . .                                     | 39                  | Rendement:   |                        | Virements:   |             |
| Compensation (cf. Clearing)                                      |                     | des obligations à l'étranger . . . . .                             | 15                     | Banque nationale suisse . . . . .  | 27          |
| Cours de clearing . . . . .                                      | 8                   | des obligations suisses . . . . .                                  | 12                     | postaux . . . . .  | 26          |
| Coût de la vie:  |                     | Taux:  |                        |  |             |
| Indices en Suisse . . . . .                                      | 51, 54, 57, 58, 59  | des banques cantonales . . . . .                                   | 11                     |  |             |
|  |                     | des grandes banques . . . . .                                      | 11                     |  |             |

# SCHWEIZERISCHE WIRTSCHAFTSKURVEN

## GRAPHIQUES ÉCONOMIQUES SUISSES

### SCHWEIZERISCHE NATIONALBANK – BANQUE NATIONALE SUISSE

am Monatsende — en fin de mois

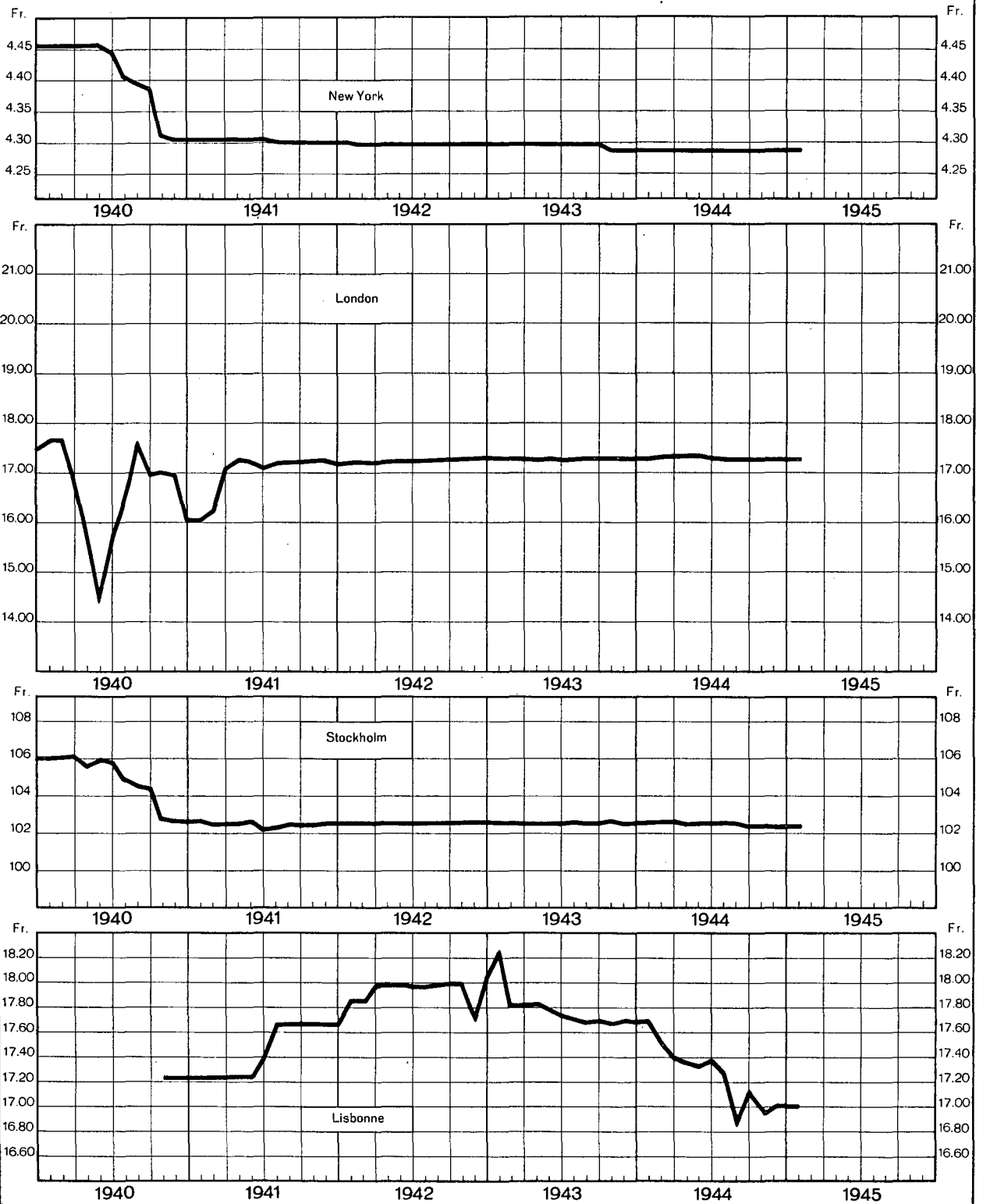


# SCHWEIZERISCHE WIRTSCHAFTSKURVEN

## GRAPHIQUES ÉCONOMIQUES SUISSES

II

Kurse für Sichtdevisen in der Schweiz – Changes à vue en Suisse

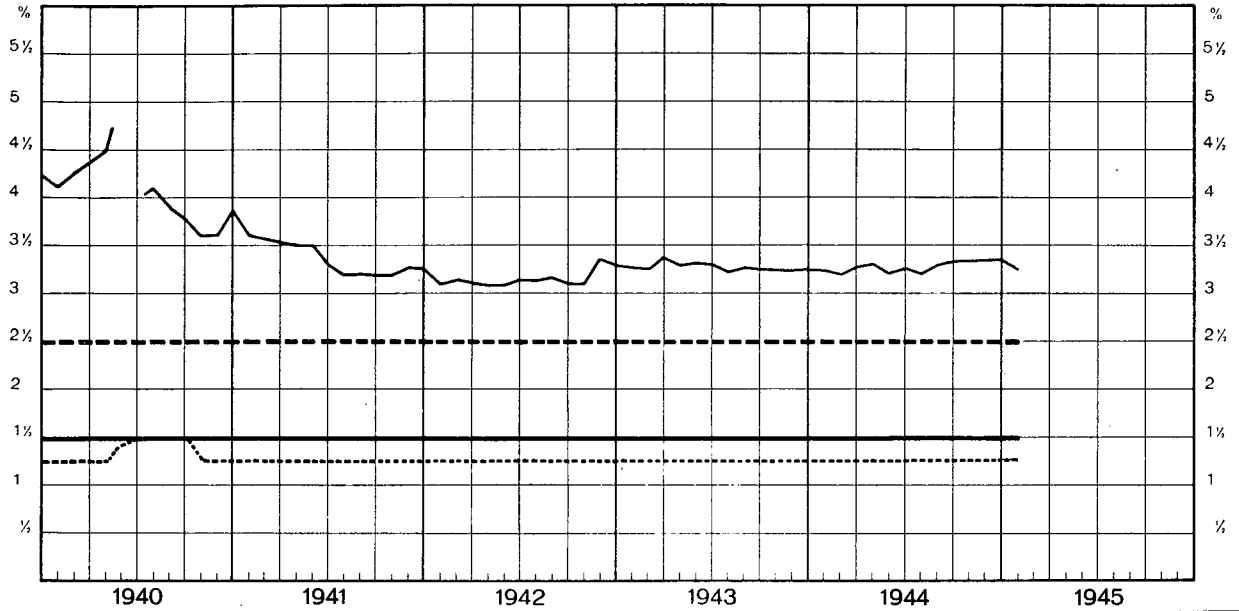


# SCHWEIZERISCHE WIRTSCHAFTSKURVEN GRAPHIQUES ÉCONOMIQUES SUISSES

## Zinssätze — Taux d'intérêts

III

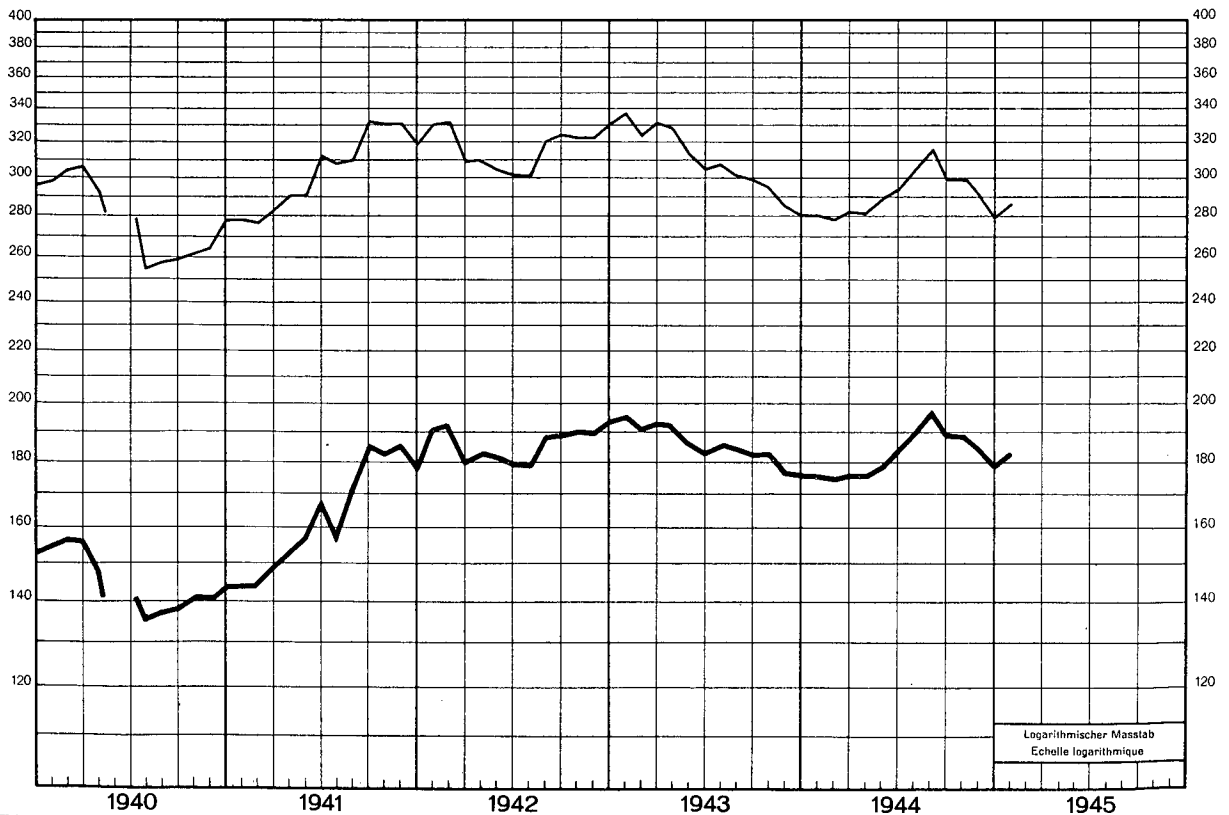
- |  |  |
|--|--|
| <p>— Offizieller Diskontsatz — Taux officiel d'escompte</p> <p>--- Privatdiskontsatz für priha schweiz. Bank- und Handelspapiere<br/>Taux hors banque pour acceptations bancaires et effets<br/>de commerce suisses de premier ordre</p> | <p>--- Offizieller Lombardzinsfuss — Taux officiel des avances sur nantissement</p> <p>— Durchschnittliche Rendite von 12 Anleihen der Eidgenossenschaft und der<br/>Bundesbahnen — Rendement moyen de 12 emprunts de la Confédération<br/>des Chemins de fer fédéraux</p> |
|--|--|



## Schweizerischer Aktienindex — Indice suisse des actions

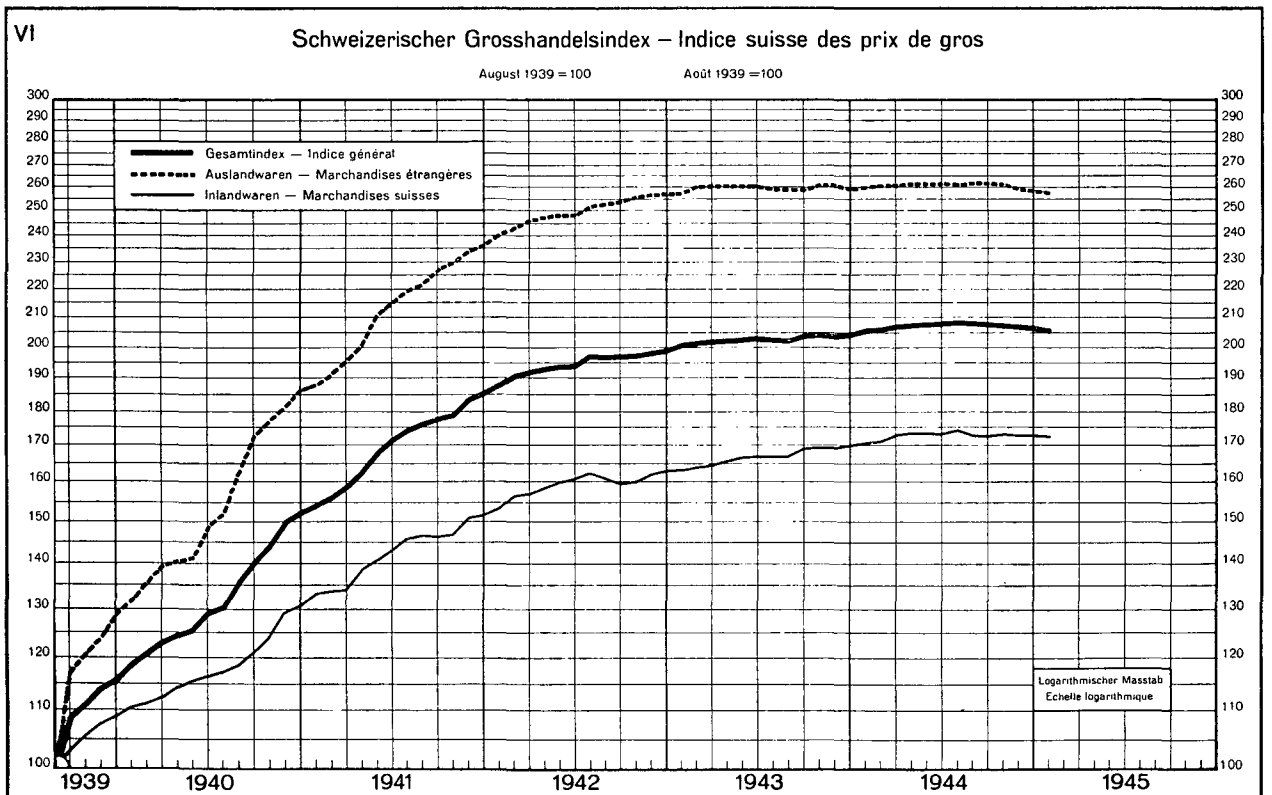
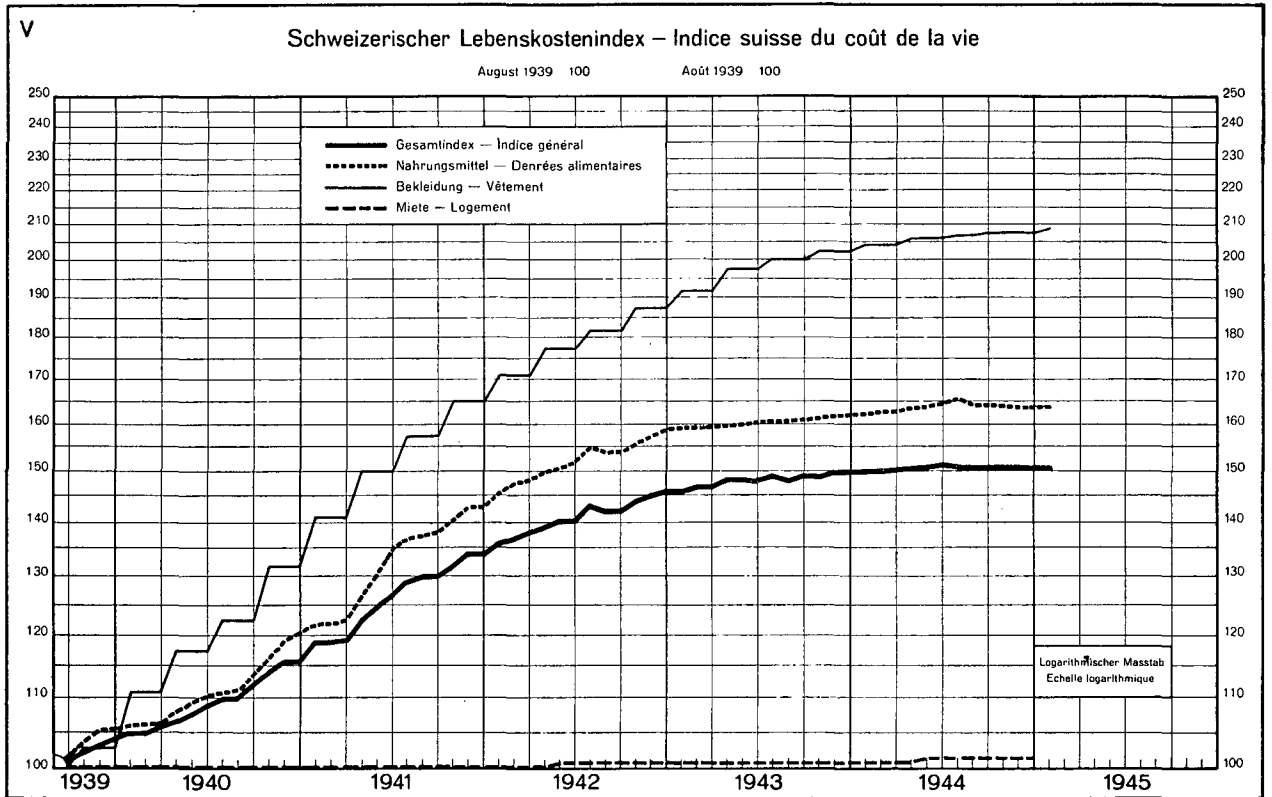
IV

- |   |  |
|---|--|
| <p>— Gesamtindex<br/>Indice général</p> | <p>— Industriek Aktien allein<br/>Actions industrielles seules</p> |
|---|--|



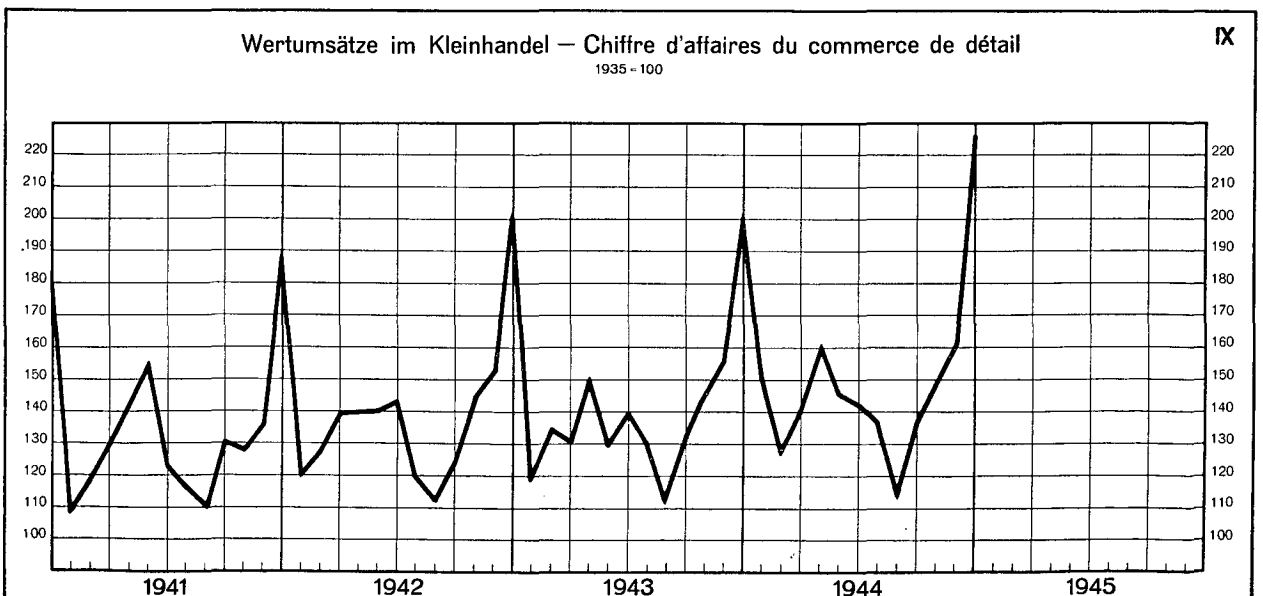
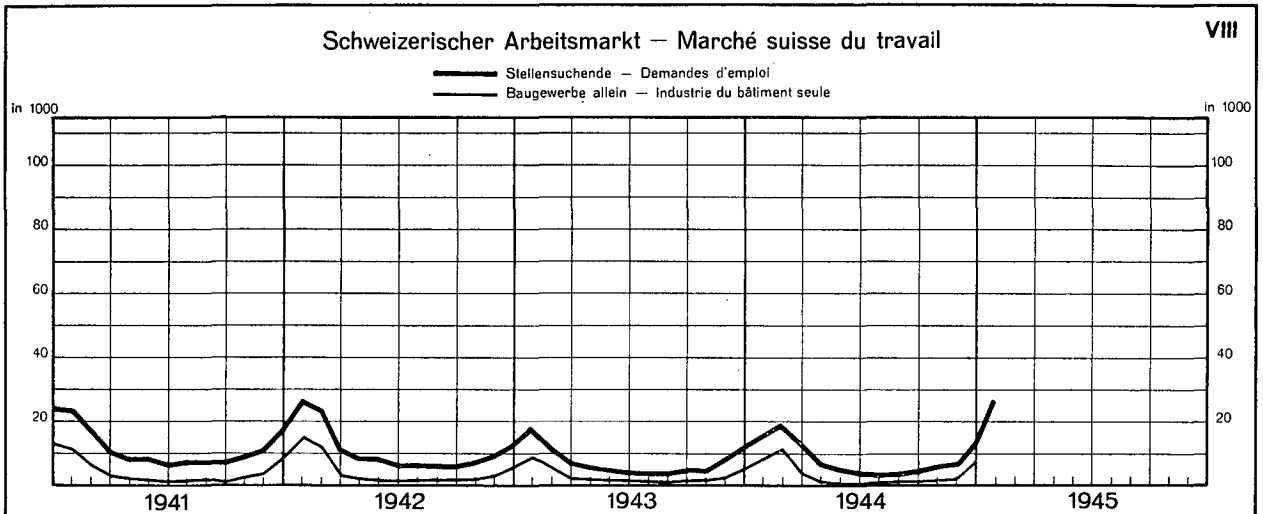
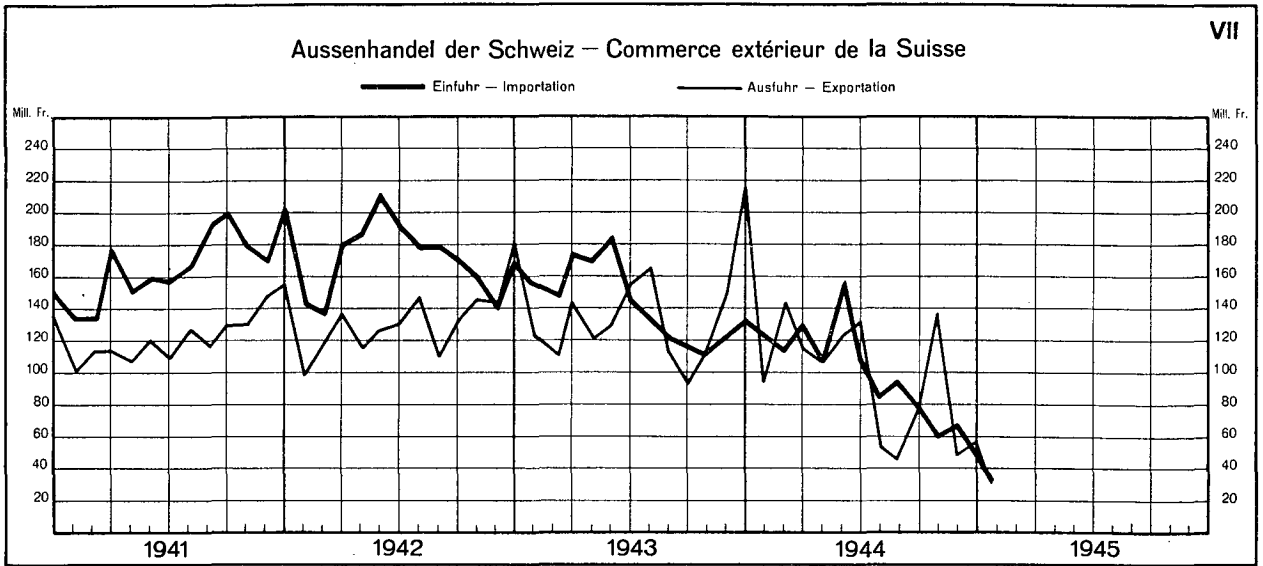
# SCHWEIZERISCHE WIRTSCHAFTSKURVEN

## GRAPHIQUES ÉCONOMIQUES SUISSES



# SCHWEIZERISCHE WIRTSCHAFTSKURVEN

## GRAPHIQUES ÉCONOMIQUES SUISSES



Ausweise der Schweizerischen Nationalbank — *Situations de la Banque nationale suisse*

| Ausweistag<br><br>Situation<br><br>au |                                    | Aktiven — Actif   |  |  |   |   |  |  |   |  |                             |       |
|---------------------------------------|------------------------------------|---|--|--|---|---|--|--|---|--|-----------------------------|-------|
|                                       |                                    | Goldbestand<br>1)<br><br>Encaisse<br>or<br>1)                           | Devisen<br><i>Disponibilités à l'étranger</i>                          |  |   | Inlandportefeuille<br><i>Portefeuille effets sur la Suisse</i>                                    |  |  | Wechsel<br>der Darlehens-<br>kasse<br><br><i>Effets de la Caisse<br/>de prêts</i> | Lombardvorschüsse<br><i>Avances sur nantissement</i>   |                             |       |
|                                       |                                    |   | deckungs-<br>fähige<br><br><i>pouvant<br/>servir de<br/>couverture</i> | andere<br><br><i>autres</i>                      | Total   | Wechsel<br><br><i>Effets de<br/>change</i>  | Schatz-<br>anwen-<br>dungen<br><br><i>Rescrip-<br/>tions</i>       | Total  |   | mit<br>10tägiger<br>Kündl-<br>ungsfrist<br><br><i>dénon-<br/>çables à<br/>10 jours</i>   | andere<br><br><i>autres</i> | Total |
|                                       |                                    |   |  |  |   |   |  |  |   |  |                             |       |
| 1                                     | 2                                  | 3   | 4  | 5  | 6   | 7   | 8  | 9  | 10  | 11   | 12                          |       |
| 7 Januar 1944                         | 4 158.3                            | 71.8  | 16.4   | 88.2   | 96.5  | 0.4   | 96.9   | 0.3  | 15.6  | —  | 15.6                        |       |
| 15 " "                                | 4 181.6                            | 52.8  | 15.4   | 68.2   | 124.0   | 0.4   | 124.4  | 0.3  | 15.2  | —  | 15.2                        |       |
| 22 " "                                | 4 186.9                            | 67.8  | 15.9   | 83.7   | 137.4   | 79.4  | 216.8  | 0.3  | 15.2  | —  | 15.2                        |       |
| 31 " "                                | 4 210.7                            | 59.8  | 15.3   | 75.1   | 100.4   | 0.4   | 100.8  | 0.3  | 15.3  | —  | 15.3                        |       |
| 7 Février " "                         | 4 222.5                            | 63.4  | 15.0   | 78.4   | 100.1   | 0.4   | 100.5  | —  | 14.6  | —  | 14.6                        |       |
| 7 Novembre " "                        | 4 468.7                            | 89.2  | 14.8   | 104.0  | 108.3   | 66.1  | 174.4  | —  | 15.6  | —  | 15.6                        |       |
| 15 " "                                | 4 480.8                            | 101.4   | 1.2  | 102.6  | 113.6   | 0.1   | 113.7  | —  | 24.6  | —  | 24.6                        |       |
| 23 " "                                | 4 498.2                            | 87.4  | 1.5  | 88.9   | 58.0  | 0.1   | 58.1   | —  | 24.4  | —  | 24.4                        |       |
| 30 " "                                | 4 502.3                            | 92.0  | 2.2  | 94.2   | 62.7  | 0.1   | 62.8   | —  | 28.1  | —  | 28.1                        |       |
| 7 Décembre " "                        | 4 504.1                            | 89.6  | 2.5  | 92.1   | 64.4  | —   | 64.4   | —  | 26.5  | —  | 26.5                        |       |
| 15 " "                                | 4 517.9                            | 91.2  | 1.5  | 92.7   | 65.4  | —   | 65.4   | —  | 25.7  | —  | 25.7                        |       |
| 23 " "                                | 4 533.2                            | 104.6   | 1.7  | 106.3  | 65.9  | —   | 65.9   | —  | 26.1  | —  | 26.1                        |       |
| 30 " "                                | 4 554.1                            | 100.8   | 1.8  | 102.4  | 71.1  | —   | 71.1   | —  | 27.6  | —  | 27.6                        |       |
| 7 Januar 1945                         | 4 558.5                            | 100.1   | 1.6  | 101.7  | 72.4  | 5.0   | 77.4   | —  | 17.7  | —  | 17.7                        |       |
| 15 " "                                | 4 560.2                            | 105.5   | 1.8  | 107.3  | 73.2  | 5.0   | 78.2   | —  | 15.2  | —  | 15.2                        |       |
| 23 " "                                | 4 581.4                            | 85.3  | 1.9  | 87.2   | 92.5  | 5.0   | 97.5   | 10.0   | 14.8  | —  | 14.8                        |       |
| 31 " "                                | 4 576.8                            | 93.5  | 1.5  | 95.0   | 106.8   | 61.0  | 167.8  | —  | 14.8  | —  | 14.8                        |       |
| 7 Février " "                         | 4 570.7                            | 95.7  | 1.9  | 97.6   | 107.8   | 58.0  | 165.8  | —  | 14.2  | —  | 14.2                        |       |
| 15 " "                                | 4 598.3                            | 98.9  | 2.4  | 101.3  | 107.0   | 86.0  | 193.0  | —  | 14.0  | —  | 14.0                        |       |
| Ausweistag<br><br>Situation<br><br>au | Aktiven — Actif                    |   |  |  |   |   | Passiven — Passif  |  |   |  | Deckung — Couverture        |       |
|                                       | Wertschriften<br><br><i>Titres</i> | Korrespondenten<br>im Inland<br><br><i>Correspondants<br/>en Suisse</i> | Sonstige<br>Aktiven<br><br><i>Autres<br/>postes de<br/>l'actif</i>     | Eigene<br>Gelder<br><br><i>Fonds<br/>propres</i> | Noten-<br>umlauf<br><br><i>Billets<br/>en cir-<br/>culation</i> | Täglich<br>fällige<br>Verbind-<br>lichkeiten<br><br><i>Autres<br/>engage-<br/>ments<br/>à vue</i> | Sonstige<br>Passiven<br><br><i>Autres<br/>postes<br/>du passif</i> | Bilanz-<br>summe<br><br><i>Total<br/>de la<br/>situation</i> | des<br>Noten-<br>umlaufs<br><br><i>des billets<br/>en cir-<br/>culation</i>       | des Noten-<br>umlaufs u.<br>d. tägl. fäll.<br>Verbind-<br>lichkeiten<br><i>des billets<br/>en cir-<br/>culation et<br/>des enga-<br/>gements<br/>à vue</i> |                             |       |
|                                       |                                    |   |  |  |   |   |  |  |   | durch Gold — <i>par l'or</i>   |                             |       |
|                                       |                                    |   |  |  |   |   |  |  |   | In Millionen Franken — <i>en millions de francs</i>  |                             |       |
| 13                                    | 14                                 | 15  | 16   | 17   | 18  | 19  | 20   | 21   | 22  | 23   |                             |       |
| 7 Januar 1944                         | 64.4                               | 6.2   | 131.7  | 41.0   | 2 958.6   | 1 314.3   | 247.7  | 4 561.6  | 140.54  | 97.31  |                             |       |
| 15 " "                                | 64.6                               | 6.9   | 109.2  | 41.0   | 2 885.3   | 1 403.7   | 240.4  | 4 570.4  | 144.93  | 97.49  |                             |       |
| 22 " "                                | 64.6                               | 4.2   | 92.9   | 41.0   | 2 864.4   | 1 515.6   | 243.6  | 4 664.6  | 146.17  | 95.59  |                             |       |
| 31 " "                                | 64.7                               | 3.4   | 98.1   | 41.0   | 2 913.7   | 1 367.9   | 245.8  | 4 568.4  | 144.51  | 98.34  |                             |       |
| 7 Février " "                         | 64.7                               | 3.8   | 114.4  | 41.0   | 2 864.8   | 1 448.9   | 244.2  | 4 598.9  | 147.39  | 97.88  |                             |       |
| 7 Novembre " "                        | 64.2                               | 6.8   | 60.8   | 41.5   | 3 245.0   | 1 364.4   | 243.6  | 4 894.5  | 137.70  | 96.94  |                             |       |
| 15 " "                                | 64.2                               | 8.5   | 55.6   | 41.5   | 3 225.9   | 1 334.8   | 247.8  | 4 850.0  | 138.90  | 98.24  |                             |       |
| 23 " "                                | 64.2                               | 7.1   | 54.5   | 41.5   | 3 246.9   | 1 260.6   | 246.4  | 4 795.4  | 138.53  | 99.79  |                             |       |
| 30 " "                                | 64.2                               | 5.0   | 55.0   | 41.5   | 3 337.1   | 1 186.0   | 247.0  | 4 811.6  | 134.91  | 99.54  |                             |       |
| 7 Décembre " "                        | 64.2                               | 5.8   | 50.7   | 41.5   | 3 328.2   | 1 191.5   | 246.6  | 4 807.8  | 135.33  | 99.65  |                             |       |
| 15 " "                                | 64.2                               | 6.7   | 38.9   | 41.5   | 3 354.8   | 1 167.3   | 247.9  | 4 811.5  | 134.66  | 99.90  |                             |       |
| 23 " "                                | 64.2                               | 3.8   | 29.9   | 41.5   | 3 473.7   | 1 068.7   | 245.3  | 4 829.2  | 130.49  | 99.79  |                             |       |
| 30 " "                                | 64.2                               | 13.9  | 15.6   | 41.5   | 3 548.0   | 1 015.1   | 244.3  | 4 848.9  | 128.35  | 99.80  |                             |       |
| 7 Januar 1945                         | 64.2                               | 5.3   | 14.4   | 41.5   | 3 457.2   | 1 097.4   | 243.1  | 4 839.2  | 131.85  | 100.08   |                             |       |
| 15 " "                                | 64.3                               | 6.6   | 10.2   | 41.5   | 3 378.9   | 1 181.6   | 240.0  | 4 842.0  | 134.95  | 99.99  |                             |       |
| 23 " "                                | 64.3                               | 5.6   | 10.1   | 41.5   | 3 347.1   | 1 241.6   | 240.7  | 4 870.9  | 136.87  | 99.84  |                             |       |
| 31 " "                                | 64.4                               | 6.2   | 10.5   | 41.5   | 3 409.2   | 1 241.5   | 243.3  | 4 935.5  | 134.24  | 98.41  |                             |       |
| 7 Février " "                         | 64.4                               | 6.4   | 9.7  | 41.5   | 3 370.7   | 1 272.4   | 244.2  | 4 928.8  | 135.60  | 98.44  |                             |       |
| 15 " "                                | 64.5                               | 7.0   | 10.2   | 41.5   | 3 350.9   | 1 350.1   | 245.7  | 4 988.2  | 137.22  | 97.81  |                             |       |

1) Bewertung vom 7. Oktober 1936 bis 30. Mai 1940: 1 kg = Fr. 4639.13; selther: 1 kg = Fr. 4869.80.  
*Evaluation du 7 octobre 1936 au 30 mai 1940: 1 kg = Fr. 4639.13; dès lors: 1 kg = Fr. 4869.80.*



Die Schweizerische Nationalbank am Monatsende — La Banque nationale suisse en fin de mois

2

| Monatsende<br><i>Fin de mois</i> | 1940  | 1941    | 1942    | 1943    | 1944    | 1945    | 1940   | 1941    | 1942    | 1943    | 1944    | 1945    |
|----------------------------------|---|---------|---------|---------|---------|---------|--|---------|---------|---------|---------|---------|
|                                  | in Millionen Franken — en millions de francs  |         |         |         |         |         |  |         |         |         |         |         |
|                                  | Goldbestand — <i>Encaisse or</i>  |         |         |         |         |         | Deckungsfähige Devisen<br><i>Disponibilités à l'étranger pouvant servir de couverture</i>        |         |         |         |         |         |
| 1                                | 2   | 3       | 4       | 5       | 6       | 7       | 8  | 9       | 10      | 11      | 12      | 13      |
| Janvier . . . . .                | 2 211.1   | 2 250.6 | 3 037.4 | 3 599.4 | 4 210.7 | 4 576.8 | 359.0  | 1 074.3 | 514.0   | 58.3    | 59.3    | 93.5    |
| Février . . . . .                | 2 172.2   | 2 266.9 | 3 306.9 | 3 641.6 | 4 259.4 |         | 326.2  | 1 129.2 | 252.5   | 40.7    | 61.3    |         |
| Mars . . . . .                   | 2 145.1   | 2 282.0 | 3 394.5 | 3 682.1 | 4 299.4 |         | 307.9  | 1 188.9 | 176.0   | 47.8    | 72.9    |         |
| Avril . . . . .                  | 2 124.0   | 2 283.0 | 3 442.7 | 3 717.0 | 4 343.1 |         | 257.2  | 1 196.1 | 121.6   | 45.8    | 60.5    |         |
| Mai . . . . .                    | 2 168.3   | 2 293.4 | 3 441.8 | 3 746.0 | 4 372.4 |         | 359.4  | 1 276.0 | 129.0   | 42.3    | 77.7    |         |
| Juin . . . . .                   | 2 134.7   | 2 283.1 | 3 441.7 | 3 749.5 | 4 426.9 |         | 398.4  | 1 302.9 | 137.1   | 55.1    | 67.2    |         |
| Juillet . . . . .                | 2 113.5   | 2 304.6 | 3 463.7 | 3 790.7 | 4 455.0 |         | 487.5  | 1 250.3 | 99.0    | 59.5    | 72.0    |         |
| Août . . . . .                   | 2 118.7   | 2 273.2 | 3 463.6 | 3 806.8 | 4 453.4 |         | 546.2  | 1 257.9 | 98.2    | 72.3    | 88.4    |         |
| Septembre . . . . .              | 2 118.9   | 2 349.7 | 3 466.2 | 3 837.9 | 4 468.2 |         | 625.1  | 1 152.4 | 101.2   | 84.1    | 80.4    |         |
| Octobre . . . . .                | 2 163.7   | 2 423.1 | 3 484.1 | 3 896.4 | 4 450.5 |         | 873.6  | 1 083.4 | 83.3    | 58.9    | 107.1   |         |
| November . . . . .               | 2 168.5   | 2 605.7 | 3 515.9 | 3 907.5 | 4 502.3 |         | 941.3  | 926.1   | 67.8    | 74.0    | 92.0    |         |
| Décembre . . . . .               | 2 173.2   | 2 878.5 | 3 565.2 | 4 172.6 | 4 554.1 |         | 997.9  | 671.5   | 56.8    | 67.4    | 100.8   |         |
| Moyenne annuelle . . . . .       | 2 144.9   | 2 347.3 | 3 390.6 | 3 774.4 | 4 384.3 |         | 515.2  | 1 147.1 | 168.7   | 55.6    | 76.4    |         |
|                                  | Schweizerwechsel, Wechsel der Darlehenskasse und Lombardvorschüsse — <i>Effets sur la Suisse, effets de Caisse de prêts et avances sur nantissement</i> |         |         |         |         |         | Schatzanweisungen — <i>Rescriptions</i>  |         |         |         |         |         |
| Janvier . . . . .                | 117.0   | 93.6    | 66.2    | 136.1   | 116.0   | 121.6   | 112.8  | 103.0   | 3.0     | 189.3   | 0.4     | 61.0    |
| Février . . . . .                | 111.3   | 90.5    | 139.3   | 108.1   | 130.0   |         | 213.8  | 60.8    | 1.0     | 237.3   | 58.4    |         |
| Mars . . . . .                   | 144.8   | 88.7    | 127.9   | 109.5   | 133.7   |         | 90.0   | 155.7   | 18.0    | 0.7     | 145.3   |         |
| Avril . . . . .                  | 145.9   | 85.3    | 148.3   | 110.5   | 85.8    |         | 206.5  | 195.6   | 75.0    | 0.7     | 0.3     |         |
| Mai . . . . .                    | 262.7   | 85.5    | 148.2   | 106.7   | 68.1    |         | 66.2   | 7.2     | 139.0   | 0.7     | 0.3     |         |
| Juin . . . . .                   | 231.4   | 98.5    | 152.9   | 105.5   | 63.0    |         | 174.9  | 4.2     | 1.0     | 0.6     | 0.2     |         |
| Juillet . . . . .                | 168.2   | 107.7   | 61.3    | 105.9   | 62.1    |         | 145.7  | 1.2     | 1.0     | 46.6    | 0.2     |         |
| Août . . . . .                   | 139.4   | 108.9   | 67.8    | 103.7   | 63.5    |         | 169.2  | 23.3    | 1.0     | 97.6    | 0.2     |         |
| Septembre . . . . .              | 117.9   | 111.7   | 68.5    | 109.1   | 99.6    |         | 201.6  | 74.3    | 0.9     | 165.5   | 0.1     |         |
| Octobre . . . . .                | 106.0   | 122.0   | 69.9    | 60.9    | 123.3   |         | 104.0  | 96.3    | 0.9     | 0.5     | 61.1    |         |
| November . . . . .               | 97.8  | 134.0   | 138.3   | 63.7    | 90.3    |         | 181.9  | 1.1     | 0.9     | 0.5     | 0.1     |         |
| Décembre . . . . .               | 113.6   | 72.6    | 161.8   | 111.4   | 98.7    |         | 149.3  | 4.4     | 85.3    | 0.4     | —       |         |
| Moyenne annuelle . . . . .       | 144.3   | 100.0   | 103.6   | 104.2   | 95.7    |         | 143.1  | 63.9    | 25.4    | 61.1    | 20.0    |         |
|                                  | Wertschriften — <i>Titres</i>   |         |         |         |         |         | Notenumlauf — <i>Billets en circulation</i>  |         |         |         |         |         |
| Janvier . . . . .                | 81.2  | 88.1    | 68.1    | 64.2    | 64.7    | 64.4    | 1 966.9  | 2 130.2 | 2 213.6 | 2 514.6 | 2 913.7 | 3 409.2 |
| Février . . . . .                | 81.7  | 85.4    | 68.1    | 65.1    | 64.7    |         | 1 990.5  | 2 129.4 | 2 212.6 | 2 531.5 | 2 919.5 |         |
| Mars . . . . .                   | 83.5  | 71.8    | 66.4    | 64.9    | 64.3    |         | 2 013.4  | 2 146.2 | 2 238.4 | 2 579.1 | 2 980.3 |         |
| Avril . . . . .                  | 85.7  | 70.2    | 66.3    | 64.3    | 64.2    |         | 2 031.2  | 2 133.1 | 2 241.2 | 2 605.0 | 2 962.4 |         |
| Mai . . . . .                    | 86.9  | 70.2    | 66.3    | 64.9    | 64.2    |         | 2 245.6  | 2 114.8 | 2 237.0 | 2 602.7 | 2 945.3 |         |
| Juin . . . . .                   | 87.0  | 69.8    | 66.3    | 64.9    | 64.2    |         | 2 251.7  | 2 115.2 | 2 246.3 | 2 642.0 | 3 004.3 |         |
| Juillet . . . . .                | 88.9  | 69.8    | 66.3    | 64.3    | 64.2    |         | 2 160.8  | 2 113.7 | 2 244.8 | 2 669.7 | 3 028.2 |         |
| Août . . . . .                   | 89.3  | 69.8    | 66.3    | 64.3    | 64.2    |         | 2 118.8  | 2 105.7 | 2 261.0 | 2 691.5 | 3 082.3 |         |
| Septembre . . . . .              | 89.1  | 69.9    | 66.3    | 64.3    | 64.2    |         | 2 110.3  | 2 150.0 | 2 340.4 | 2 804.5 | 3 193.9 |         |
| Octobre . . . . .                | 88.9  | 69.9    | 64.5    | 64.3    | 64.2    |         | 2 149.9  | 2 175.3 | 2 428.9 | 2 872.3 | 3 267.0 |         |
| November . . . . .               | 86.7  | 69.8    | 64.6    | 64.5    | 64.2    |         | 2 188.0  | 2 211.3 | 2 496.6 | 2 921.3 | 3 337.1 |         |
| Décembre . . . . .               | 86.4  | 69.6    | 63.9    | 64.5    | 64.2    |         | 2 273.4  | 2 336.7 | 2 637.3 | 3 048.5 | 3 548.0 |         |
| Moyenne annuelle . . . . .       | 86.2  | 73.5    | 66.3    | 64.3    | 64.3    |         | 2 081.9  | 2 107.3 | 2 251.4 | 2 646.5 | 3 025.1 |         |
|                                  | Täglich fällige Verbindlichkeiten<br><i>Autres engagements à vue</i>  |         |         |         |         |         | Deckung des Notenumlaufs durch Gold in %<br><i>Couverture or des billets en circulation en %</i> |         |         |         |         |         |
| Janvier . . . . .                | 845.0   | 1 399.7 | 1 342.3 | 1 491.3 | 1 367.9 | 1 241.5 | 112.41   | 105.64  | 137.21  | 143.14  | 144.51  | 134.24  |
| Février . . . . .                | 843.4   | 1 422.9 | 1 441.6 | 1 522.4 | 1 508.6 |         | 109.12   | 106.45  | 149.46  | 143.34  | 145.39  |         |
| Mars . . . . .                   | 697.3   | 1 559.3 | 1 466.3 | 1 308.2 | 1 580.8 |         | 106.54   | 106.93  | 151.64  | 142.76  | 144.25  |         |
| Avril . . . . .                  | 719.5   | 1 606.3 | 1 535.3 | 1 370.5 | 1 427.9 |         | 104.56   | 107.02  | 153.61  | 142.63  | 146.60  |         |
| Mai . . . . .                    | 565.1   | 1 520.4 | 1 622.0 | 1 412.6 | 1 449.5 |         | 96.55  | 108.44  | 153.85  | 143.92  | 148.45  |         |
| Juin . . . . .                   | 668.4   | 1 545.7 | 1 476.6 | 1 350.9 | 1 432.3 |         | 94.30  | 107.93  | 153.21  | 141.91  | 147.35  |         |
| Juillet . . . . .                | 752.5   | 1 514.4 | 1 377.6 | 1 394.6 | 1 440.8 |         | 97.81  | 109.03  | 154.30  | 141.99  | 147.11  |         |
| Août . . . . .                   | 859.7   | 1 510.4 | 1 357.1 | 1 444.5 | 1 402.3 |         | 99.99  | 107.95  | 153.19  | 141.43  | 144.48  |         |
| Septembre . . . . .              | 955.7   | 1 502.2 | 1 302.9 | 1 455.2 | 1 325.4 |         | 100.40   | 109.33  | 148.09  | 136.34  | 139.39  |         |
| Octobre . . . . .                | 1 097.4   | 1 503.1 | 1 225.1 | 1 232.6 | 1 336.5 |         | 100.64   | 111.39  | 143.44  | 135.62  | 136.22  |         |
| November . . . . .               | 1 205.2   | 1 404.8 | 1 267.0 | 1 189.0 | 1 186.0 |         | 95.11  | 117.80  | 140.82  | 133.74  | 134.91  |         |
| Décembre . . . . .               | 1 178.1   | 1 236.2 | 1 290.4 | 1 239.5 | 1 015.1 |         | 95.59  | 123.18  | 135.18  | 136.37  | 128.35  |         |
| Moyenne annuelle . . . . .       | 862.0   | 1 515.0 | 1 429.4 | 1 414.1 | 1 426.3 |         | 103.02   | 111.36  | 150.60  | 142.32  | 144.33  |         |

**Offizielle Diskontosätze — Taux officiels d'escompte**

**3**

| Länder — Pays  | Jahresdurchschnitte<br><i>Moyennes annuelles</i> |           |           | Monatsdurchschnitte<br><i>Moyennes mensuelles</i> |           |           |           | Satz am 20. Februar 1945<br><i>Taux au 20 février 1945</i> |  | Vorheriger Satz<br><i>Taux précédent</i> |
|--|--|-----------|-----------|---|-----------|-----------|-----------|--|--|--|
|  | 1942   | 1943      | 1944      | 1944  |           |           | 1945      | 0/0  | in Kraft seit:<br><i>Date de la mise en vigueur:</i> |  |
|  |  |           |           | Janv.   | Nov.      | Déc.      | Janv.     |  |  |  |
| 1  | 2  | 3         | 4         | 5   | 6         | 7         | 8         | 9  | 10   | 11                                       |
| <b>Europa — Europe</b>                                 |  |           |           |   |           |           |           |  |  |  |
| Schweiz — <i>Suisse</i> . . . . .                      | 1.50   | 1.50      | 1.50      | 1.50  | 1.50      | 1.50      | 1.50      | 1 1/2  | 26 Novembre 1936                                     | 2  |
| Albanien — <i>Albanie</i> . . . . .                    | 5.50   | 5.50      | 5.50      | 5.50  | 5.50      | 5.50      | 5.50      | 5 1/2  | 21 Mars 1940   | 6  |
| Belgien — <i>Belgique</i> . . . . .                    | 2.00   | 2.00      | 2.00      | 2.00  | 2.00      | 2.00      | 1.00-3.00 | 1.00-3.00  | 16 Janvier 1945                                      | 2  |
| Böhmen und Mähren — <i>Bohême et Moravie</i> . . . . . | 3.50   | 3.50      | 3.50      | 3.50  | 3.50      | 3.50      | 3.50      | 3 1/2  | 1 Octobre 1940                                       | 3  |
| Bulgarien — <i>Bulgarie</i> . . . . .                  | 5.00   | 5.00      | 5.00      | 5.00  | 5.00      | 5.00      | 5.00      | 5  | 1 Décembre 1940                                      | 5 1/2                                    |
| Dänemark — <i>Danemark</i> . . . . .                   | 4.00   | 4.00      | 4.00      | 4.00  | 4.00      | 4.00      | 4.00      | 4  | 15 Octobre 1940                                      | 4 1/2                                    |
| Réescompte <sup>1)</sup> . . . . .                     | 3.50   | 3.50      | 3.50      | 3.50  | 3.50      | 3.50      | 3.50      | 3 1/2  | 15 Octobre 1940                                      | 4  |
| Deutschland — <i>Allemagne</i> . . . . .               | 3.50   | 3.50      | 3.50      | 3.50  | 3.50      | 3.50      | 3.50      | 3 1/2  | 9 Avril 1940   | 4  |
| England — <i>Angleterre</i> . . . . .                  | 2.00   | 2.00      | 2.00      | 2.00  | 2.00      | 2.00      | 2.00      | 2  | 26 Octobre 1939                                      | 3  |
| Finnland — <i>Finlande</i> . . . . .                   | 4.00   | 4.00      | 4.00      | 4.00  | 4.00      | 4.00      | 4.00      | 4  | 3 Décembre 1934                                      | 4 1/2                                    |
| Frankreich — <i>France</i> . . . . .                   | 1.75   | 1.75      | 1.75      | 1.75  | 1.75      | 1.75      | 1.70      | 1 5/8  | 20 Janvier 1945                                      | 1 3/4                                    |
| Griechenland — <i>Grèce</i> . . . . .                  | 5.84   | 6.00      | 6.32      | 6.00  | 6.00      | 9.83      | 11.00     | 11   | 8 Décembre 1944                                      | 6  |
| Irland — <i>Irlande</i> . . . . .                      | 3.00   | 3.00      | 2.95      | 2.50  | 2.50      | 2.50      | 2.50      | 2 1/2  | 23 Novembre 1943                                     | 3  |
| Italien — <i>Italie</i> . . . . .                      | 4.50   | 4.50      | 4.50      | 4.50  | 4.50      | 4.50      | 4.50      | 4 1/2  | 18 Mai 1936  | 5  |
| Niederlande — <i>Pays-Bas</i> . . . . .                | 2.50   | 2.50      | 2.50      | 2.50  | 2.50      | 2.50      | 2.50      | 2 1/2  | 27 Juin 1941   | 3  |
| Norwegen — <i>Norvège</i> . . . . .                    | 3.00   | 3.00      | 3.00      | 3.00  | 3.00      | 3.00      | 3.00      | 3  | 11 Mai 1940  | 4 1/2                                    |
| Portugal . . . . .                                     | 3.84   | 3.13      | 2.52      | 2.70  | 2.50      | 2.50      | 2.50      | 2 1/2  | 12 Janvier 1944                                      | 3  |
| Réescompte <sup>1)</sup> . . . . .                     | 3.50   | 2.95      | 2.02      | 2.20  | 2.00      | 2.00      | 2.00      | 2  | 12 Janvier 1944                                      | 2 1/2                                    |
| Rumänien — <i>Roumanie</i> . . . . .                   | 3.00   | 3.00      | 3.65      | 3.00  | 4.00      | 4.00      | 4.00      | 4  | 8 Mai 1944   | 3  |
| Schweden — <i>Suède</i> . . . . .                      | 3.00   | 3.00      | 3.00      | 3.00  | 3.00      | 3.00      | 3.00      | 2 1/2  | 9 Février 1945                                       | 3  |
| Réescompte <sup>1)</sup> . . . . .                     | 2.50   | 2.50      | 2.50      | 2.50  | 2.50      | 2.50      | 2.50      | 2  | 9 Février 1945                                       | 2 1/2                                    |
| Slowakei — <i>Slovaquie</i> . . . . .                  | 3.00-3.50  | 3.00-3.50 | 3.00-3.50 | 3.00-3.50   | 3.00-3.50 | 3.00-3.50 | 3.00-3.50 | 3-3 1/2  | 14 Mars 1939   | —  |
| Spanien — <i>Espagne</i> . . . . .                     | 4.00   | 4.00      | 4.00      | 4.00  | 4.00      | 4.00      | 4.00      | 4  | 1 Décembre 1938                                      | 5  |
| Ungarn — <i>Hongrie</i> . . . . .                      | 3.00   | 3.00      | 3.00      | 3.00  | 3.00      | 3.00      | 3.00      | 3  | 22 Octobre 1940                                      | 4  |
| <b>Amerika — Amérique</b>                              |  |           |           |   |           |           |           |  |  |  |
| Argentinien — <i>Argentine</i> <sup>2)</sup> . . . . . | 3.50   | 3.50      | 3.50      | 3.50  | 3.50      | 3.50      | 3.50      | 3 1/2  | 1 Mars 1936  | —  |
| Chile — <i>Chili</i> . . . . .                         | 6.00   | 6.00      | 6.00      | 6.00  | 6.00      | 6.00      | 6.00      | 6  | 13 Juin 1935   | 5 1/2                                    |
| Réescompte <sup>1)</sup> . . . . .                     | 4.50   | 4.50      | 4.50      | 4.50  | 4.50      | 4.50      | 4.50      | 4 1/2  | 13 Juin 1935   | 4  |
| Ecuador — <i>Equateur</i> . . . . .                    | 4.00   | 4.00      | 4.00      | 4.00  | 4.00      | 4.00      | 4.00      | 4  | 30 Novembre 1932                                     | 6  |
| Kolumbien — <i>Colombie</i> . . . . .                  | 4.00   | 4.00      | 4.00      | 4.00  | 4.00      | 4.00      | 4.00      | 4  | 18 Juillet 1933                                      | 5  |
| New York . . . . .                                     | 1.00   | 1.00      | 1.00      | 1.00  | 1.00      | 1.00      | 1.00      | 1  | 27 Août 1937   | 1 1/2                                    |
| Peru — <i>Pérou</i> . . . . .                          | 4.00-6.00  | 4.00-6.00 | 4.00-6.00 | 4.00-6.00   | 4.00-6.00 | 4.00-6.00 | 4.00-6.00 | 4-6  | 2 Août 1940  | 4-7                                      |
| <b>Afrika — Afrique</b>                                |  |           |           |   |           |           |           |  |  |  |
| Südafrika — <i>Afrique du Sud</i> . . . . .            | 3.50   | 3.50      | 3.50      | 3.50  | 3.50      | 3.50      | 3.50      | 3 1/2  | 15 Mai 1933  | 4  |
| <b>Asien — Asie</b>                                    |  |           |           |   |           |           |           |  |  |  |
| Japan — <i>Japon</i> . . . . .                         | 3.29   | 3.29      | 3.29      | 3.29  | 3.29      | 3.29      | 3.29      | 3.29   | 7 Avril 1936   | 3.65                                     |
| Java . . . . .   | 3.00   | 3.00      | 3.00      | 3.00  | 3.00      | 3.00      | 3.00      | 3  | 14 Janvier 1937                                      | 4  |
| Britisch-Indien — <i>Inde britannique</i> . . . . .    | 3.00   | 3.00      | 3.00      | 3.00  | 3.00      | 3.00      | 3.00      | 3  | 28 Novembre 1935                                     | 3 1/2                                    |
| Türkei — <i>Turquie</i> . . . . .                      | 4.00   | 4.00      | 4.00      | 4.00  | 4.00      | 4.00      | 4.00      | 4  | 1 Juillet 1938                                       | 5 1/2                                    |
| <b>Ozeanien — Océanie</b>                              |  |           |           |   |           |           |           |  |  |  |
| Australien — <i>Australie</i> <sup>3)</sup> . . . . .  | 4.25   | 4.25      | 4.25      | 4.25  | 4.25      | 4.25      | 4.25      | 4 1/4  | 1 Novembre 1934                                      | 4 1/2                                    |

**Diskontosatzänderungen in der Zeit vom 16. Januar bis 20. Februar 1945**  
*Modifications des taux d'escompte durant la période allant du 16 janvier au 20 février 1945*

| Datum der Änderung<br><i>Date de la modification</i>          | Länder — Pays   | Neuer Satz<br><i>Taux nouveau</i> | Vorheriger Satz<br><i>Taux précédent</i> |
|---|---|-----------------------------------|--|
| 16. Jan. 1945 — 16 janv. 1945                                 | Belgien — <i>Belgique</i> . . . . .<br>1% acceptation de banque préalablement visées par la B.N.B. (traites acceptées ou documentaires, représentatives d'importations ou d'exportations de marchandises)<br>1 1/2% traites acceptées domiciliées en banque et warrants<br>1 3/4% traites acceptées non domiciliées en banque<br>2 1/2% traites non acceptées<br>3% promesses | 1.00-3.00                         | 2  |
| 20. Jan. 1945 — 20 janv. 1945<br>9. Febr. 1945 — 9 févr. 1945 | Frankreich — <i>France</i> . . . . .<br>Schweden — <i>Suède</i> . . . . .   | 1 5/8<br>2 1/2                    | 1 3/4<br>3                               |

<sup>1)</sup> Ce taux est appliqué aux remises des banques. <sup>2)</sup> Ce taux s'applique au papier à 90 jours muni de 2 signatures.

<sup>3)</sup> Taux du découvert de la "Commonwealth Bank". — *Overdraft rate of the "Commonwealth Bank"*.

Diskontosatz und Sätze für kurzfristiges Geld in der Schweiz — *Taux d'escompte et taux de l'argent à court terme en Suisse*

| Monat<br>Mois                      | Offizieller Satz<br><i>Taux officiel</i>         |      |      |      | Privatsatz<br>für prima schweizerische Bank- und<br>Handelspapiere<br><i>Taux hors banque<br/>pour acceptations bancaires et effets de<br/>commerce suisses de 1<sup>er</sup> ordre</i> |      |      |      | Callgeld in Zürich<br>(Geld auf 24 Stunden)<br><i>Argent au jour le jour à Zurich<br/>(Argent à 24 heures)</i> |                               |                               |      |
|------------------------------------|--|------|------|------|---|------|------|------|--|-------------------------------|-------------------------------|------|
|                                    | Monatsdurchschnitte — <i>Moyennes mensuelles</i> |      |      |      |   |      |      |      | am Monatsende — <i>en fin de mois</i>  |                               |                               |      |
|                                    | 1942   | 1943 | 1944 | 1945 | 1942  | 1943 | 1944 | 1945 | 1942   | 1943                          | 1944                          | 1945 |
| <i>In Prozenten — en pour-cent</i> |  |      |      |      |   |      |      |      |  |                               |                               |      |
| 1                                  | 2  | 3    | 4    | 5    | 6   | 7    | 8    | 9    | 10   | 11                            | 12                            | 13   |
| Janvier . . .                      | 1.50   | 1.50 | 1.50 | 1.50 | 1.25  | 1.25 | 1.25 | 1.25 | 1 <sup>1</sup> / <sub>2</sub>  | 1 <sup>1</sup> / <sub>2</sub> | 1 <sup>1</sup> / <sub>2</sub> | 1    |
| Février . . .                      | 1.50   | 1.50 | 1.50 | 1.50 | 1.25  | 1.25 | 1.25 | 1.25 | 1 <sup>1</sup> / <sub>2</sub>  | 1 <sup>1</sup> / <sub>2</sub> | 1 <sup>1</sup> / <sub>2</sub> |      |
| Mars . . .                         | 1.50   | 1.50 | 1.50 | 1.50 | 1.25  | 1.25 | 1.25 | 1.25 | 1 <sup>1</sup> / <sub>2</sub>  | 1 <sup>1</sup> / <sub>2</sub> | 1 <sup>1</sup> / <sub>2</sub> |      |
| Avril . . .                        | 1.50   | 1.50 | 1.50 | 1.50 | 1.25  | 1.25 | 1.25 | 1.25 | 1 <sup>1</sup> / <sub>2</sub>  | 1 <sup>1</sup> / <sub>2</sub> | 1 <sup>1</sup> / <sub>2</sub> |      |
| Mai . . .                          | 1.50   | 1.50 | 1.50 | 1.50 | 1.25  | 1.25 | 1.25 | 1.25 | 1 <sup>1</sup> / <sub>2</sub>  | 1 <sup>1</sup> / <sub>2</sub> | 1 <sup>1</sup> / <sub>2</sub> |      |
| Juin . . .                         | 1.50   | 1.50 | 1.50 | 1.50 | 1.25  | 1.25 | 1.25 | 1.25 | 1 <sup>1</sup> / <sub>2</sub>  | 1 <sup>1</sup> / <sub>2</sub> | 1 <sup>1</sup> / <sub>2</sub> |      |
| Juillet . . .                      | 1.50   | 1.50 | 1.50 | 1.50 | 1.25  | 1.25 | 1.25 | 1.25 | 1 <sup>1</sup> / <sub>2</sub>  | 1 <sup>1</sup> / <sub>2</sub> | 1 <sup>1</sup> / <sub>2</sub> |      |
| Août . . .                         | 1.50   | 1.50 | 1.50 | 1.50 | 1.25  | 1.25 | 1.25 | 1.25 | 1 <sup>1</sup> / <sub>2</sub>  | 1 <sup>1</sup> / <sub>2</sub> | 1 <sup>1</sup> / <sub>2</sub> |      |
| Septembre . .                      | 1.50   | 1.50 | 1.50 | 1.50 | 1.25  | 1.25 | 1.25 | 1.25 | 1 <sup>1</sup> / <sub>2</sub>  | 1 <sup>1</sup> / <sub>2</sub> | 1 <sup>1</sup> / <sub>2</sub> |      |
| Octobre . . .                      | 1.50   | 1.50 | 1.50 | 1.50 | 1.25  | 1.25 | 1.25 | 1.25 | 1 <sup>1</sup> / <sub>2</sub>  | 1 <sup>1</sup> / <sub>2</sub> | 1 <sup>1</sup> / <sub>2</sub> |      |
| Novembre . .                       | 1.50   | 1.50 | 1.50 | 1.50 | 1.25  | 1.25 | 1.25 | 1.25 | 1 <sup>1</sup> / <sub>2</sub>  | 1 <sup>1</sup> / <sub>2</sub> | 1 <sup>1</sup> / <sub>2</sub> |      |
| Décembre . .                       | 1.50   | 1.50 | 1.50 | 1.50 | 1.25  | 1.25 | 1.25 | 1.25 | 1 <sup>1</sup> / <sub>2</sub>  | 1 <sup>1</sup> / <sub>2</sub> | 1 <sup>1</sup> / <sub>2</sub> |      |
| Moyenne annuelle                   | 1.50   | 1.50 | 1.50 |      | 1.25  | 1.25 | 1.25 |      | 1.50   | 1.50                          | 1.50                          |      |

 Privatsatz in der Schweiz und im Ausland — *Taux hors banque en Suisse et à l'étranger*

| Plätze — <i>Places</i>                  | Jahresdurchschnitte<br><i>Moyennes annuelles</i> |      |      | Monatsdurchschnitte<br><i>Moyennes mensuelles</i> |      |      | Sätze am — <i>Taux au</i>     |                                |                                |                                |                                |                                |                                |
|---|--|------|------|---|------|------|-------------------------------|--------------------------------|--------------------------------|--------------------------------|--------------------------------|--------------------------------|--------------------------------|
|   | 1942   | 1943 | 1944 | 1944  |      |      | 1945                          |                                |                                |                                |                                |                                |                                |
|   |  |      |      | Janv.   | Nov. | Déc. | Janv.                         | 10 Janv.                       | 15 Janv.                       | 24 Janv.                       | 31 Janv.                       | 7 Févr.                        | 14 Févr.                       |
| 1                                       | 2  | 3    | 4    | 5   | 6    | 7    | 8                             | 9                              | 10                             | 11                             | 12                             | 13                             | 14                             |
| Schweiz — <i>Suisse</i> . . .           | 1.25   | 1.25 | 1.25 | 1.25  | 1.25 | 1.25 | 1 <sup>1</sup> / <sub>4</sub> | 1 <sup>1</sup> / <sub>4</sub>  | 1 <sup>1</sup> / <sub>4</sub>  | 1 <sup>1</sup> / <sub>4</sub>  | 1 <sup>1</sup> / <sub>4</sub>  | 1 <sup>1</sup> / <sub>4</sub>  | 1 <sup>1</sup> / <sub>4</sub>  |
| Amsterdam . . . . .                     | 1.81   | 1.75 | 1.75 | 1.75  | —    | —    | —                             | —                              | —                              | —                              | —                              | —                              | —                              |
| 3 monatige Schatzscheine                | —  | —    | —    | —   | 1.63 | 1.63 | 1.63                          | 1 <sup>5</sup> / <sub>8</sub>  | 1 <sup>5</sup> / <sub>8</sub>  | 1 <sup>5</sup> / <sub>8</sub>  | 1 <sup>5</sup> / <sub>8</sub>  | 1 <sup>5</sup> / <sub>8</sub>  | 1 <sup>5</sup> / <sub>8</sub>  |
| Berlin . . . . .                        | 2.12   | 2.12 | 2.12 | 2.12  | 2.12 | 2.12 | 2.12                          | 2 <sup>1</sup> / <sub>8</sub>  | 2 <sup>1</sup> / <sub>8</sub>  | 2 <sup>1</sup> / <sub>8</sub>  | 2 <sup>1</sup> / <sub>8</sub>  | 2 <sup>1</sup> / <sub>8</sub>  | 2 <sup>1</sup> / <sub>8</sub>  |
| London — <i>Londres</i> . .             | 1.03   | 1.03 | 1.03 | 1.03  | 1.03 | 1.03 | 1.03                          | 1 <sup>1</sup> / <sub>32</sub> | 1 <sup>1</sup> / <sub>32</sub> | 1 <sup>1</sup> / <sub>32</sub> | 1 <sup>1</sup> / <sub>32</sub> | 1 <sup>1</sup> / <sub>32</sub> | 1 <sup>1</sup> / <sub>32</sub> |
| New York                                |  |      |      |   |      |      |                               |                                |                                |                                |                                |                                |                                |
| Prime bankers' acceptances, 90 days . . | 0.44   | 0.44 | 0.44 | 0.44  | 0.44 | 0.44 | 0.44                          | 7/16                           | 7/16                           | 7/16                           | 7/16                           | 7/16                           | 7/16                           |
| 3 month bills . . . . .                 | 0.33   | 0.37 | 0.37 | 0.37  | 0.37 | 0.37 | 0.37                          | 3/8                            | 3/8                            | 3/8                            | 3/8                            | 3/8                            | 3/8                            |

 Lombardzinsfuss zentraler Notenbanken — *Taux pour avances sur nantissement*

| Länder — <i>Pays</i>            | Jahresdurchschnitte<br><i>Moyennes annuelles</i> |           |           | Am Monatsende geltender Zinsfuss<br><i>Taux en vigueur en fin de mois</i> |                                  |                                  |                                  | Zinsfuss am 20. Febr. 1945<br><i>Taux au 20 février 1945</i> |  | Vorheriger<br>Zinsfuss<br><i>Taux précédent</i> |
|---------------------------------|--|-----------|-----------|---|----------------------------------|----------------------------------|----------------------------------|--|--|---|
|                                 | 1942   | 1943      | 1944      | 1944  |                                  |                                  | 1945                             | %  | In Kraft seit:<br><i>Date de la mise en vigueur:</i> |   |
|                                 |  |           |           | Janvier   | Nov.                             | Déc.                             | Janvier                          |  |  |   |
| 1                               | 2  | 3         | 4         | 5   | 6                                | 7                                | 8                                | 9  | 10   | 11  |
| Schweiz — <i>Suisse</i> . . .   | 2.50   | 2.50      | 2.50      | 2 <sup>1</sup> / <sub>2</sub>   | 2 <sup>1</sup> / <sub>2</sub>    | 2 <sup>1</sup> / <sub>2</sub>    | 2 <sup>1</sup> / <sub>2</sub>    | 2 <sup>1</sup> / <sub>2</sub>                                | 26 Nov. 1936   | 3   |
| Belgien — <i>Belgique</i> . .   | 3.00   | 3.00      | 3.00      | 3   | 3                                | 3                                | 2—3                              | 2—3  | 16 Janv. 1945  | 3   |
| Deutschland — <i>Allemagne</i>  | 4.50   | 4.50      | 4.50      | 4 <sup>1</sup> / <sub>2</sub>   | 4 <sup>1</sup> / <sub>2</sub>    | 4 <sup>1</sup> / <sub>2</sub>    | 4 <sup>1</sup> / <sub>2</sub>    | 4 <sup>1</sup> / <sub>2</sub>                                | 9 Avril 1940   | 5   |
| Frankreich — <i>France</i>      |  |           |           |   |                                  |                                  |                                  |  |  |   |
| Avances sur titres . . .        | 3.00   | 3.00      | 2.98      | 3   | 2 <sup>3</sup> / <sub>4</sub>    | 2 <sup>3</sup> / <sub>4</sub>    | 2 <sup>3</sup> / <sub>4</sub>    | 2 <sup>3</sup> / <sub>4</sub>                                | 23 Nov. 1944   | 3   |
| Avances à 30 jours . . .        | 1.80   | 1.75      | 1.75      | 1 <sup>3</sup> / <sub>4</sub>   | 1 <sup>3</sup> / <sub>4</sub>    | 1 <sup>3</sup> / <sub>4</sub>    | 1 <sup>3</sup> / <sub>4</sub>    | 1 <sup>3</sup> / <sub>4</sub>                                | 17 Mars 1941   | 2   |
| Italien — <i>Italie</i> . . . . | 4.50   | 4.50      | 4.50      | 4 <sup>1</sup> / <sub>2</sub>   | 4 <sup>1</sup> / <sub>2</sub>    | 4 <sup>1</sup> / <sub>2</sub>    | 4 <sup>1</sup> / <sub>2</sub>    | 4 <sup>1</sup> / <sub>2</sub>                                | 18 Mai 1936  | 5   |
| Niederlande — <i>Pays-Bas</i> . | 3.24   | 3.00      | 3.00      | 3   | 3                                | 3                                | 3                                | 3  | 27 Juin 1941   | 3 <sup>1</sup> / <sub>2</sub>                   |
| Rumänien — <i>Roumanie</i> .    | 4.00   | 4.00      | 4.00      | 4   | 4                                | 4                                | 4                                | 4  | 12 Sept. 1940  | 4 <sup>1</sup> / <sub>2</sub>                   |
| Slowakei — <i>Slovaquie</i> .   | 4.75-5.00  | 4.75-5.00 | 4.75-5.00 | 4 <sup>3</sup> / <sub>4</sub> -5  | 4 <sup>3</sup> / <sub>4</sub> -5 | 4 <sup>3</sup> / <sub>4</sub> -5 | 4 <sup>3</sup> / <sub>4</sub> -5 | 4 <sup>3</sup> / <sub>4</sub> -5                             | 14 Mars 1939   | —   |

Geldkurse für Sichtdevisen in der Schweiz\* — *Changes à vue en Suisse (cours de la demande)\**

| Parität <sup>1)</sup><br>Parité <sup>1)</sup>    | Lyon <sup>2)</sup><br>für — pour<br>Fr. 100.— | London<br>Londres<br>für — pour<br>£ 1.— | New York<br>für — pour<br>\$ 1.— | Berlin<br>frele RM   Handels-<br>sperrmark<br>für — pour RM 100.— |                      | Mailand <sup>3)</sup><br>Milan<br>für — pour<br>L. 100.— | Brüssel <sup>4)</sup><br>Bruxelles<br>für — pour<br>Belgas 100.— | Amster-<br>dam <sup>4)</sup><br>für — pour<br>fl. 100.— | Stock-<br>holm<br>für — pour<br>Kr. 100.— | Kopenhagen <sup>4)</sup><br>Copenhague<br>für — pour<br>Kr. 100.— |
|--|---|--|----------------------------------|---|----------------------|--|--|---|---|---|
|  |   | 20,305                                   | 25.22154                         | 3.06097<br>4.3728   | 123. 457<br>176. 367 | 27. 277<br>23. 013                                       | 51. 884<br>74. 120   | 208. 32   | 138. 889                                  | 138. 889  |
| Januar 1945 <i>Janvier</i>                       |   |  |                                  |   |                      |  |  |   |   |   |
| 1  | 2   | 3  | 4                                | 5   | 6                    | 7  | 8  | 9   | 10  | 11  |
| 1  |   |  |                                  |   |                      |  |  |   |   |   |
| 2  |   |  |                                  |   |                      |  |  |   |   |   |
| 3  | 7. 75   | 17. 29                                   | 4. 29                            | 172. 45   | 6. 37 <sup>1/2</sup> | —  | —  | —   | 102. 62                                   | 90. 25  |
| 4  | 7. 75   | 17. 29                                   | 4. 29                            | 172. 45   | 6. 37 <sup>1/2</sup> | —  | —  | —   | 102. 62                                   | 90. 25  |
| 5  | 7. 75   | 17. 29                                   | 4. 29                            | 172. 45   | 6. 37 <sup>1/2</sup> | —  | —  | —   | 102. 62                                   | 90. 25  |
| 6  | 7. 75   | 17. 29                                   | 4. 29                            | 172. 45   | 6. 37 <sup>1/2</sup> | —  | —  | —   | 102. 62                                   | 90. 25  |
| 7  |   |  |                                  |   |                      |  |  |   |   |   |
| 8  | 7. 75   | 17. 29                                   | 4. 29                            | 172. 45   | 6. 37 <sup>1/2</sup> | —  | —  | —   | 102. 62                                   | 90. 25  |
| 9  | 7. 75   | 17. 29                                   | 4. 29                            | 172. 45   | 6. 50                | —  | —  | —   | 102. 62                                   | 90. 25  |
| 10   | 7. 75   | 17. 29                                   | 4. 29                            | 172. 45   | 6. 50                | —  | —  | —   | 102. 62                                   | 90. 25  |
| 11   | 7. 75   | 17. 29                                   | 4. 29                            | 172. 45   | 6. 50                | —  | —  | —   | 102. 62                                   | 90. 25  |
| 12   | 7. 75   | 17. 29                                   | 4. 29                            | 172. 45   | 6. 50                | —  | —  | —   | 102. 62                                   | 90. 25  |
| 13   | 7. 80   | 17. 29                                   | 4. 29                            | 172. 45   | 6. 50                | —  | —  | —   | 102. 62                                   | 90. 25  |
| 14   |   |  |                                  |   |                      |  |  |   |   |   |
| 15   | 7. 82 <sup>1/2</sup>                          | 17. 29                                   | 4. 29                            | 172. 45   | 6. 50                | —  | —  | —   | 102. 62                                   | 90. 25  |
| 16   | 7. 85   | 17. 29                                   | 4. 29                            | 172. 45   | 6. 50                | —  | —  | —   | 102. 62                                   | 90. 25  |
| 17   | 7. 90   | 17. 29                                   | 4. 29                            | 172. 45   | 6. 50                | —  | —  | —   | 102. 62                                   | 90. 25  |
| 18   | 7. 90   | 17. 29                                   | 4. 29                            | 172. 45   | 6. 50                | —  | —  | —   | 102. 62                                   | 90. 25  |
| 19   | 8. —  | 17. 29                                   | 4. 29                            | 172. 45   | 6. 37 <sup>1/2</sup> | —  | —  | —   | 102. 62                                   | 90. 25  |
| 20   | 8. —  | 17. 29                                   | 4. 29                            | 172. 45   | 6. 37 <sup>1/2</sup> | —  | —  | —   | 102. 62                                   | 90. 25  |
| 21   |   |  |                                  |   |                      |  |  |   |   |   |
| 22   | 8. —  | 17. 29                                   | 4. 29                            | 172. 45   | 6. 25                | —  | —  | —   | 102. 62                                   | 90. 25  |
| 23   | 8. —  | 17. 29                                   | 4. 29                            | 172. 45   | 6. 37 <sup>1/2</sup> | —  | —  | —   | 102. 62                                   | 90. 25  |
| 24   | 8. 05   | 17. 29                                   | 4. 29                            | 172. 45   | 6. 25                | —  | —  | —   | 102. 62                                   | 90. 25  |
| 25   | 8. 10   | 17. 29                                   | 4. 29                            | 172. 45   | 6. 25                | —  | —  | —   | 102. 62                                   | 90. 25  |
| 26   | 8. 10   | 17. 29                                   | 4. 29                            | 172. 45   | 6. 25                | —  | —  | —   | 102. 62                                   | 90. 25  |
| 27   | 8. 15   | 17. 29                                   | 4. 29                            | 172. 45   | 6. 25                | —  | —  | —   | 102. 62                                   | 90. 25  |
| 28   |   |  |                                  |   |                      |  |  |   |   |   |
| 29   | 8. 20   | 17. 29                                   | 4. 29                            | 172. 45   | 6. 25                | —  | —  | —   | 102. 62                                   | 90. 25  |
| 30   | 8. 20   | 17. 29                                   | 4. 29                            | 172. 45   | 6. 25                | —  | —  | —   | 102. 62                                   | 90. 25  |
| 31   | 8. 25   | 17. 29                                   | 4. 29                            | 172. 45   | 6. —                 | —  | —  | —   | 102. 61 <sup>1/4</sup>                    | 90. 25  |
| Monatsdurchschnitte — <i>Moyennes mensuelles</i> |   |  |                                  |   |                      |  |  |   |   |   |
| 1944 I.  | 6. 233  | 17. 300                                  | 4. 290                           | 172. 50   | 7. 97                | —  | 69. 50   | 230. —  | 102. 65                                   | 90. 25  |
| II.  | 6. 227  | 17. 322                                  | 4. 290                           | 172. 50   | 7. 72                | —  | 69. 50   | 230. —  | 102. 66                                   | 90. 25  |
| III.   | 6. 260  | 17. 346                                  | 4. 290                           | 172. 50   | 7. 44                | —  | 69. 50   | 230. —  | 102. 66                                   | 90. 25  |
| IV.  | 6. 260  | 17. 350                                  | 4. 290                           | 172. 50   | 8. 02                | —  | 69. 50   | 230. —  | 102. 62                                   | 90. 25  |
| V.   | 6. 250  | 17. 350                                  | 4. 290                           | 172. 50   | 8. 11                | —  | 69. 50   | 230. —  | 102. 64                                   | 90. 25  |
| VI.  | 6. 702  | 17. 303                                  | 4. 290                           | 172. 50   | 9. 02                | —  | 69. 50   | 230. —  | 102. 64                                   | 90. 25  |
| VII.   | 7. 000  | 17. 300                                  | 4. 290                           | 172. 50   | 8. 99                | —  | 69. 50   | 230. —  | 102. 66                                   | 90. 25  |
| VIII.  | 7. 277  | 17. 300                                  | 4. 290                           | 172. 50   | 7. 45                | —  | 69. 50   | 230. —  | 102. 65                                   | 90. 25  |
| IX.  | 7. 602  | 17. 300                                  | 4. 290                           | 172. 45   | 7. 30                | —  | 69. 50   | 230. —  | 102. 62                                   | 90. 25  |
| X.   | 7. 690  | 17. 300                                  | 4. 290                           | 172. 45   | 7. 94                | —  | —  | —   | 102. 62                                   | 90. 25  |
| XI.  | 7. 717  | 17. 298                                  | 4. 290                           | 172. 45   | 7. 57                | —  | —  | —   | 102. 61                                   | 90. 25  |
| XII.   | 7. 750  | 17. 290                                  | 4. 290                           | 172. 45   | 6. 71                | —  | —  | —   | 102. 62                                   | 90. 25  |
| 1945 I.  | 7. 923  | 17. 290                                  | 4. 290                           | 172. 45   | 6. 37                | —  | —  | —   | 102. 62                                   | 90. 25  |
| Jahresdurchschnitte — <i>Moyennes annuelles</i>  |   |  |                                  |   |                      |  |  |   |   |   |
| 1942   | 9. 02   | 17. 274                                  | 4. 300                           | 172. 51   | 18. 20               | 22. 65   | 69. 50   | 230. —  | 102. 66                                   | 89. 84  |
| 1943   | 5. 04   | 17. 299                                  | 4. 297                           | 172. 51   | 9. 66                | 22. 64 <sup>5)</sup>                                     | 69. 50   | 230. —  | 102. 65                                   | 90. 25  |
| 1944   | 6. 93   | 17. 313                                  | 4. 290                           | 172. 48   | 7. 85                | —  | 69. 50 <sup>6)</sup>   | 230. — <sup>6)</sup>                                    | 102. 64                                   | 90. 25  |

\* Devisenkurse, die nicht einem tatsächlichen Markt in der Schweiz entsprechen, sind über London oder New York errechnet. — *Le cours des devises qui n'ont pas un marché régulier en Suisse est calculé sur les cours de Londres ou de New York.*

<sup>1)</sup> Obere Zahl: Parität bis 26. September 1936; untere Zahl: Provisorische Parität seit 28. September 1936, berechnet auf Grund einer Abwertung des Schweizerfrankens um 30%. — *Chiffre supérieur: Parité jusqu'au 26 septembre 1936, chiffre inférieur: Parité provisoire dès le 28 septembre 1936, calculée sur la base d'une dévaluation du franc suisse de 30%.*

<sup>2)</sup> Vom 12. November 1942 an nominell. — *A partir du 12 novembre 1942 cours nominal.*

<sup>3)</sup> Kurse für «Frele Lire» — *Cours de la «lire libre».*

<sup>4)</sup> Brief nominell. — *Cours nominal de l'offre.*

<sup>5)</sup> Für 206 Tage. — *Pour 206 jours.*

<sup>6)</sup> Für 9 Monate. — *Pour 9 mois.*

Geldkurse für Sichtdevisen in der Schweiz\* — *Changes à vue en Suisse (cours de la demande)\**

7

|   | Oslo <sup>4)</sup><br>für — pour<br>Kr. 100.— | Lisbonne<br>für — pour<br>Escudos 100.— | Buda-<br>pest <sup>4)</sup><br>für — pour<br>Pengö 100.— | Bukarest <sup>4)</sup><br><i>Bucarest</i><br>für — pour<br>Lei 100.— | Sofia <sup>4)</sup><br>für — pour<br>Lewa 100 | Istan-<br>bul <sup>4)</sup><br>für — pour<br>1 £ turque | Montreal<br>11)<br>für — pour<br>\$ 1.— | Buenos-<br>Aires <sup>12)</sup><br>für — pour<br>P. Peso 100.— | Tokio <sup>13)</sup><br>für — pour<br>Yen 100.— | Der<br>Schweizer-<br>franken<br>in %<br>des Dollars<br><i>Le franc<br/>suisse en %<br/>du dollar</i> | für ein £<br>pour une<br>in<br>New-<br>York<br>\$ |
|---|---|---|--|--|---|---|---|--|---|--|---|
| Parität <sup>1)</sup><br><i>Parité<sup>1)</sup></i> | 138.889                                       | 22.9285 <sup>7)</sup>                   | 60.429 <sup>8)</sup><br>107.68 <sup>9)</sup>             | 2.25<br>2.33 <sup>10)</sup>  | 3.74396<br>5.34851                            | 22.78563  | 5.18262                                 |  | 258.332   |  |   |

Januar 1945 *Janvier*

|    | 12    | 13   | 14 | 15 | 16   | 17   | 18   | 19                  | 20    | 21    | 22     | 23    |
|----|-------|------|----|----|------|------|------|---------------------|-------|-------|--------|-------|
| 1  |       |      |    |    |      |      |      |                     |       |       |        |       |
| 2  |       |      |    |    |      |      |      |                     |       |       |        |       |
| 3  | 98.75 | 17.— | —  | —  | 2.30 | 5.35 | 3.40 | 3.85                | 95.25 | 100.— | 101.89 | 4.038 |
| 4  | 98.75 | 17.— | —  | —  | 2.30 | 5.35 | 3.40 | 3.85                | 95.25 | 100.— | 101.89 | 4.038 |
| 5  | 98.75 | 17.— | —  | —  | 2.30 | 5.35 | 3.40 | 3.85                | 95.25 | 100.— | 101.89 | 4.038 |
| 6  | 98.75 | 17.— | —  | —  | 2.30 | 5.35 | 3.40 | 3.85                | 95.25 | 100.— | 101.89 | 4.038 |
| 7  |       |      |    |    |      |      |      |                     |       |       |        |       |
| 8  | 98.75 | 17.— | —  | —  | 2.30 | 5.35 | 3.40 | 3.85                | 95.25 | 100.— | 101.89 | 4.038 |
| 9  | 98.75 | 17.— | —  | —  | 2.30 | 5.35 | 3.40 | 3.85                | 95.25 | 100.— | 101.89 | 4.038 |
| 10 | 98.75 | 17.— | —  | —  | 2.30 | 5.35 | 3.40 | 3.85                | 95.50 | 100.— | 101.89 | 4.038 |
| 11 | 98.75 | 17.— | —  | —  | 2.30 | 5.35 | 3.40 | 3.85                | 95.50 | 100.— | 101.89 | 4.038 |
| 12 | 98.75 | 17.— | —  | —  | 2.30 | 5.35 | 3.40 | 3.85                | 95.50 | 100.— | 101.89 | 4.038 |
| 13 | 98.75 | 17.— | —  | —  | 2.30 | 5.35 | 3.40 | 3.85                | 95.25 | 100.— | 101.89 | 4.038 |
| 14 |       |      |    |    |      |      |      |                     |       |       |        |       |
| 15 | 98.75 | 17.— | —  | —  | 2.30 | 5.35 | 3.40 | 3.85                | 95.—  | 100.— | 101.89 | 4.038 |
| 16 | 98.75 | 17.— | —  | —  | 2.30 | 5.35 | 3.40 | 3.85                | 95.—  | 100.— | 101.89 | 4.038 |
| 17 | 98.75 | 17.— | —  | —  | 2.30 | 5.35 | 3.40 | 3.85                | 95.—  | 100.— | 101.89 | 4.038 |
| 18 | 98.75 | 17.— | —  | —  | 2.30 | 5.35 | 3.40 | 3.86 <sup>1/4</sup> | 95.—  | 100.— | 101.89 | 4.038 |
| 19 | 98.75 | 17.— | —  | —  | 2.30 | 5.35 | 3.40 | 3.86 <sup>1/4</sup> | 95.—  | 100.— | 101.89 | 4.038 |
| 20 | 98.75 | 17.— | —  | —  | 2.30 | 5.35 | 3.40 | 3.86 <sup>1/4</sup> | 95.—  | 100.— | 101.89 | 4.038 |
| 21 |       |      |    |    |      |      |      |                     |       |       |        |       |
| 22 | 98.75 | 17.— | —  | —  | 2.30 | 5.35 | 3.40 | 3.86 <sup>1/4</sup> | 94.75 | 100.— | 101.89 | 4.038 |
| 23 | 98.75 | 17.— | —  | —  | 2.30 | 5.35 | 3.40 | 3.86 <sup>1/4</sup> | 94.75 | 100.— | 101.89 | 4.038 |
| 24 | 98.75 | 17.— | —  | —  | 2.30 | 5.35 | 3.40 | 3.86 <sup>1/4</sup> | 94.75 | 100.— | 101.89 | 4.038 |
| 25 | 98.75 | 17.— | —  | —  | 2.30 | 5.35 | 3.40 | 3.86 <sup>1/4</sup> | 94.50 | 100.— | 101.89 | 4.038 |
| 26 | 98.75 | 17.— | —  | —  | 2.30 | 5.35 | 3.40 | 3.86 <sup>1/4</sup> | 94.—  | 100.— | 101.89 | 4.038 |
| 27 | 98.75 | 17.— | —  | —  | 2.30 | 5.35 | 3.40 | 3.86 <sup>1/4</sup> | 94.25 | 100.— | 101.89 | 4.038 |
| 28 |       |      |    |    |      |      |      |                     |       |       |        |       |
| 29 | 98.75 | 17.— | —  | —  | 2.30 | 5.35 | 3.40 | 3.86 <sup>1/4</sup> | 94.50 | 100.— | 101.89 | 4.038 |
| 30 | 98.75 | 17.— | —  | —  | 2.30 | 5.35 | 3.40 | 3.86 <sup>1/4</sup> | 94.50 | 100.— | 101.89 | 4.038 |
| 31 | 98.75 | 17.— | —  | —  | 2.30 | 5.35 | 3.40 | 3.86 <sup>1/4</sup> | 94.50 | 100.— | 101.89 | 4.038 |

Monatsdurchschnitte — *Moyennes mensuelles*

|         | 12    | 13     | 14                    | 15   | 16   | 17   | 18    | 19    | 20    | 21     | 22    | 23 |
|---------|-------|--------|-----------------------|------|------|------|-------|-------|-------|--------|-------|----|
| 1944 I. | 98.75 | 17.664 | 104.25                | 2.30 | 5.35 | 3.40 | 3.840 | 96.52 | 100.— | 101.89 | 4.038 |    |
| II.     | 98.75 | 17.509 | 104.25                | 2.30 | 5.35 | 3.40 | 3.687 | 96.15 | 100.— | 101.89 | 4.038 |    |
| III.    | 98.75 | 17.383 | 104.25                | 2.30 | 5.35 | 3.40 | 3.838 | 97.01 | 100.— | 101.89 | 4.038 |    |
| IV.     | 98.75 | 17.339 | 104.25                | 2.30 | 5.35 | 3.40 | 3.859 | 96.99 | 100.— | 101.89 | 4.038 |    |
| V.      | 98.75 | 17.317 | 104.25                | 2.30 | 5.35 | 3.40 | 3.880 | 96.71 | 100.— | 101.89 | 4.038 |    |
| VI.     | 98.75 | 17.374 | 104.25                | 2.30 | 5.35 | 3.40 | 3.877 | 97.31 | 100.— | 101.89 | 4.038 |    |
| VII.    | 98.75 | 17.271 | 104.25                | 2.30 | 5.35 | 3.40 | 3.863 | 97.89 | 100.— | 101.89 | 4.038 |    |
| VIII.   | 98.75 | 16.874 | 104.25                | 2.30 | 5.35 | 3.40 | 3.863 | 97.44 | 100.— | 101.89 | 4.038 |    |
| IX.     | 98.75 | 17.111 | 104.25                | 2.30 | 5.35 | 3.40 | 3.863 | 97.34 | 100.— | 101.89 | 4.038 |    |
| X.      | 98.75 | 16.995 | 104.25 <sup>14)</sup> | 2.30 | 5.35 | 3.40 | 3.841 | 97.38 | 100.— | 101.89 | 4.038 |    |
| XI.     | 98.75 | 17.000 | —                     | 2.30 | 5.35 | 3.40 | 3.849 | 96.75 | 100.— | 101.89 | 4.038 |    |
| XII.    | 98.75 | 17.000 | —                     | 2.30 | 5.35 | 3.40 | 3.850 | 96.49 | 100.— | 101.89 | 4.038 |    |
| 1945 I. | 98.75 | 17.000 | —                     | 2.30 | 5.35 | 3.40 | 3.856 | 94.95 | 100.— | 101.89 | 4.038 |    |

Jahresdurchschnitte — *Moyennes annuelles*

|      | 12    | 13     | 14                    | 15   | 16   | 17   | 18    | 19    | 20    | 21     | 22    | 23 |
|------|-------|--------|-----------------------|------|------|------|-------|-------|-------|--------|-------|----|
| 1942 | 98.75 | 17.874 | 104.25                | 2.30 | 5.35 | 3.36 | 3.792 | 94.31 | 100.— | 101.66 | 4.038 |    |
| 1943 | 98.75 | 17.764 | 104.25                | 2.30 | 5.35 | 3.40 | 3.859 | 97.46 | 100.— | 101.72 | 4.038 |    |
| 1944 | 98.75 | 17.177 | 104.25 <sup>15)</sup> | 2.30 | 5.35 | 3.40 | 3.842 | 97.00 | 100.— | 101.89 | 4.038 |    |

\* Siehe Anmerkung Seite 14 — *Voir remarque page 14*

7) Auf der Basis von 110 Escudos = 1 £. — *Sur la base du cours de 110 escudos = 1 £.*

8) Auf Grund der gesetzlichen Parität von 90,643 unter Berücksichtigung der von der Ungarischen Nationalbank gewährten Prämie von 50%. — *Sur la base de la parité légale de 90,643, en tenant compte d'une prime de 50% accordée par la Banque Nationale de Hongrie.*

9) Auf Grund der gesetzlichen Parität von 129,49 unter Berücksichtigung der von der Ungarischen Nationalbank seit dem 27. September 1941 gewährten Prämie von 20<sup>1/4</sup>%. — *Sur la base de la parité légale de 129,49, en tenant compte d'une prime de 20<sup>1/4</sup>%*

accordée depuis le 27 septembre 1941 par la Banque nationale de Hongrie.

10) Berechnet auf der Basis der am 1. April 1941 erfolgten Neubewertung des Goldbestandes der Rumänischen Nationalbank (1 kg Feingold = 211 111,09 Lei). — *Calculée sur la base de la réévaluation de l'encaisse-or de la Banque Nationale de Roumanie effectuée le 1er avril 1941 soit 1 kg d'or fin = 211 111,09 Lei.*

11) Nominell über New York errechnet — *Nominal calculé sur la parité de New-York.*

12) Inoffizieller Kurs. — *Cours du marché libre.*

13) Nominell errechnet — *Nominal calculé.*

14) Für 12 Tage — *Pour 12 jours.*

15) Für 282 Tage. — *Pour 282 jours.*

Die im schweizerischen Auslandclearing angewandten Kurse — Cours appliqués au clearing Suisse avec l'étranger

8

| Länder — Pays                     | Jahresende<br><i>En fin d'année</i> |        |        |        | Monatsende<br><i>Fin de mois</i> |          |         | Kurs am 20. Februar 1945<br><i>Cours du 20 février 1945</i> |  |
|-----------------------------------|-------------------------------------|--------|--------|--------|----------------------------------|----------|---------|---|--|
|                                   | 1941                                | 1942   | 1943   | 1944   | 1944                             |          | 1945    | Fr.   | in Kraft seit:<br><i>date de la mise en vigueur:</i> |
|                                   |                                     |        |        |        | Novembre                         | Décembre | Janvier |   |  |
| 1                                 | 2                                   | 3      | 4      | 5      | 6                                | 7        | 8       | 9   | 10   |
| Frankreich — <i>France</i> . . .  | 10. —                               | 10. —  | 10. —  | 10. —  | 10. —                            | 10. —    | 10. —   | 10. —   | 12 Novembre 1940                                     |
| Deutschland — <i>Allemagne</i>    | 173.01                              | 173.01 | 173.01 | 173.01 | 173.01                           | 173.01   | 173.01  | 173.01  | 10 Octobre 1940                                      |
| Italien — <i>Italie</i> . . . . . | 22.45                               | 22.68  | 22.68  | 22.68  | 22.68                            | 22.68    | 22.68   | 22.68   | 4 Juin 1941  |
| Belgien — <i>Belgique</i> . . . . | 69.20                               | 69.20  | 69.20  | 69.20  | 69.20                            | 69.20    | 69.20   | 69.20   | 9 Octobre 1940                                       |
| Niederlande — <i>Pays-Bas</i> .   | 229.58                              | 229.58 | 229.58 | 229.58 | 229.58                           | 229.58   | 229.58  | 229.58  | 10 Octobre 1940                                      |
| Dänemark — <i>Danemark</i> .      | 83.25                               | 83.25  | 90.08  | 90.08  | 90.08                            | 90.08    | 90.08   | 90.08   | 24 Janvier 1942                                      |
| Norwegen — <i>Norvège</i> . . .   | 98.30                               | 98.30  | 98.30  | 98.30  | 98.30                            | 98.30    | 98.30   | 98.30   | 10 Octobre 1940                                      |
| Finnland — <i>Finlande</i> . . .  | 8.50                                | 8.50   | 8.50   | 8.50   | 8.50                             | 8.50     | 8.50    | 8.50  | 10 Octobre 1940                                      |
| Spanien — <i>Espagne</i> . . . .  | 39.53                               | 39.53  | 39.53  | 39.53  | 39.53                            | 39.53    | 39.53   | 39.53   | 15 Octobre 1940                                      |
| Ungarn — <i>Hongrie</i> . . . .   | 85.25                               | 104.21 | 104.21 | 104.21 | 104.21                           | 104.21   | 104.21  | 104.21  | 18 Octobre 1941                                      |
| Kroatien — <i>Croatie</i> . . . . | —                                   | 8.62   | 8.62   | 8.62   | 8.62                             | 8.62     | 8.62    | 8.62  | 18 Octobre 1941                                      |
| Slowakei — <i>Slovaquie</i> . .   | 14.71                               | 14.90  | 14.90  | 14.90  | 14.90                            | 14.90    | 14.90   | 14.90   | 21 Juin 1941   |
| Rumänien — <i>Roumanie</i> . .    | 2.03                                | 2.28   | 2.29   | 2.29   | 2.29                             | 2.29     | 2.29    | 2.29  | 15 Janvier 1942                                      |
| Bulgarien — <i>Bulgarie</i> . . . | 5.35                                | 5.34   | 5.34   | 5.34   | 5.34                             | 5.34     | 5.34    | 5.34  | 19 Février 1941                                      |
| Türkei — <i>Turquie</i> . . . . . | 3.44                                | 3.44   | 3.34   | 3.34   | 3.34                             | 3.34     | 3.34    | 3.34  | 4 Novembre 1942                                      |

Markt schweizerischer Staatsanleihen — Marché des fonds d'Etat fédéraux

9

| Notierungen<br>an der Zürcher Börse<br><i>Cours de la<br/>Bourse de Zurich</i> | Fälligkeit<br><i>Echéance</i> | Künd-<br>barkeit<br><i>Date de<br/>démon-<br/>stration</i> | Betrag in<br>Millionen<br>Fr. <sup>1)</sup><br><i>Montant en<br/>millions de<br/>frs. <sup>1)</sup></i> | Emissions-<br>kurs<br><i>Cours<br/>d'émission</i> | Année 1944                                       |              | Janvier 1945 |              |                  |
|--|-------------------------------|--|---|---|--|--------------|--------------|--------------|------------------|
|  |                               |  |   |   | Kurse <sup>2)</sup> — <i>Cours <sup>2)</sup></i> |              |              |              |                  |
|  |                               |  |   |   | Maxi-<br>mum                                     | Mini-<br>mum | Maxi-<br>mum | Mini-<br>mum | Dernier<br>cours |
| 1  | 2                             | 3  | 4   | 5   | 6  | 7            | 8            | 9            | 10               |
| 4 0/0 Eidg. Anleihe 1930   | 1950                          | 1945   | 150   | 98.50   | 103.45   | 101.40       | 101.90       | 101.60       | 101.75           |
| 4 0/0 " " 1931   | 1956                          | 1946   | 200   | 100.—   | 104.10   | 102.20       | 103.10       | 102.60       | 102.90           |
| 4 0/0 S. B. B. . . 1931  | 1951                          | 1946   | 350   | 99.50 u. 75                                       | 104.—  | 102.—        | 102.65       | 102.35       | 102.55           |
| 3 1/2 0/0 Eidg. Anleihe 1932/33  | 1933-1962                     | —  | 275   | 93.40   | 102.45   | 101.—        | 102.65       | 102.—        | 102.50           |
| 4 0/0 " " 1933   | 1953                          | 1948   | 165   | 99.75   | 106.40   | 104.50       | 105.65       | 104.70       | 105.25           |
| 3 0/0 Wehranleihe . 1936   | 1940-1949                     | —  | 167   | 100.—   | 102.40   | 101.—        | 101.85       | 101.50       | 101.85           |
| 3 1/2 0/0 Eidg. Anleihe 1937   | 1952                          | —  | 150   | 99.40   | 104.25   | 102.40       | 104.25       | 103.30       | 104.15           |
| 3 0/0 S. B. B. . . 1938  | 1949-1973                     | 1948   | 355   | 100.—   | 96.50  | 93.10        | 96.—         | 94.50        | 95.50            |
| 4 0/0 Landesverteidigung 1940  | 1950                          | 1947   | 225   | 99.40   | 105.40   | 103.30       | 104.40       | 104.—        | 104.25           |
| 3 1/2 0/0 Eidg. Anleihe 1940   | 1950                          | 1948   | 125   | 99.40   | 104.25   | 102.90       | 104.20       | 103.40       | 104.15           |
| 3 1/2 0/0 " " 1941   | 1953                          | 1949   | 280   | 99.40   | 103.80   | 102.10       | 103.35       | 102.50       | 103.25           |
| 3 1/4 0/0 " " 1941   | 1956                          | 1951   | 320   | 100.—   | 100.90   | 99.60        | 101.—        | 100.—        | 100.75           |
| 3 1/4 0/0 " " März 1942  | 1954                          | 1949   | 400   | { 99.40<br>100.—                                  | 101.30   | 99.90        | 101.35       | 100.20       | 101.10           |
| 3 1/4 0/0 " " Juli 1942  | 1957                          | 1952   | 250   | 100.00  | 100.90   | 99.35        | 100.70       | 99.90        | 100.60           |
| 3 1/2 0/0 " " 1942   | 1953-1972                     | 1957   | 100   | 101.40  | 101.80   | 100.10       | 101.40       | 100.40       | 101.25           |
| 3 1/4 0/0 Eidg. Anleihe Nov. 1943  | 1953                          | 1949   | 164   | 100.—   | 101.40   | 100.10       | 101.40       | 100.50       | 101.15           |
| 3 1/2 0/0 " " " 1943   | 1963                          | 1955   | 143   | 100.—   | 101.90   | 100.15       | 101.75       | 100.90       | 101.55           |
| 3 1/4 0/0 " " Mai 1944   | 1955                          | 1951   | 282   | 100.—   | 100.60   | 99.90        | 100.75       | 100.10       | 100.60           |
| 3 1/2 0/0 " " " 1944   | 1964                          | 1956   | 338   | 100.—   | 101.35   | 100.15       | 101.20       | 100.80       | 100.80           |

<sup>1)</sup> Stand am 31. Dezember 1944. — *Montant au 31 décembre 1944.* — <sup>2)</sup> Für das Jahr 1944 Comptantkurs, für das Jahr 1945 Comptant- bzw. Geldkurs. — *Pour l'année 1944, cours au comptant, pour l'année 1945, cours au comptant ou cours de la demande.*

**Rendite der neu aufgelegten Anleihen von schweizerischen öffentlich-rechtlichen Körperschaften**  
Rendement des nouveaux emprunts publics

| Monat<br>Mois  | Nettorendite für den Zeichner <sup>1)</sup><br>Rendement net pour le souscripteur <sup>1)</sup> |      |      |                    |      |      |                       |      |      |  |
|----------------|---|------|------|--------------------|------|------|-----------------------|------|------|--|
|                | Bund und S.B.B.<br>Confédération et C.F.F.  |      |      | Kantone<br>Cantons |      |      | Gemeinden<br>Communes |      |      |  |
|                | 1943  | 1944 | 1945 | 1943               | 1944 | 1945 | 1943                  | 1944 | 1945 |  |
|                | in Prozenten — en pour-cent   |      |      |                    |      |      |                       |      |      |  |
| 1              | 2   | 3    | 4    | 5                  | 6    | 7    | 8                     | 9    | 10   |  |
| Janvier . . .  | —   | —    | —    | 3.14               | —    | —    | 3.03                  | —    | 3.27 |  |
| Février . . .  | —   | —    | —    | 3.22               | —    | —    | 2.99                  | 3.14 |      |  |
| Mars . . .     | 2.66  | —    | —    | 3.16               | 3.12 | —    | 3.14                  | 2.73 |      |  |
| Avril . . .    | —   | 2.74 | —    | —                  | —    | —    | —                     | —    |      |  |
| Mai . . .      | —   | —    | —    | —                  | 3.14 | —    | —                     | —    |      |  |
| Juin . . .     | —   | —    | —    | 3.13               | 3.14 | —    | 3.11                  | 3.13 |      |  |
| Juillet . . .  | —   | —    | —    | —                  | —    | —    | —                     | 3.13 |      |  |
| Août . . .     | —   | —    | —    | 3.18               | —    | —    | —                     | 3.12 |      |  |
| Septembre . .  | 2.67  | —    | —    | —                  | —    | —    | 3.15                  | 2.98 |      |  |
| Octobre . . .  | —   | 2.78 | —    | 3.12               | 3.14 | —    | 3.28                  | 3.12 |      |  |
| Novembre . . . | —   | —    | —    | 3.19               | —    | —    | 3.13                  | —    |      |  |
| Décembre . . . | —   | —    | —    | —                  | 2.90 | —    | 3.13                  | —    |      |  |
| Année . . .    | 2.66  | 2.76 | —    | 3.16               | 3.09 | —    | 3.12                  | 3.05 |      |  |

<sup>1)</sup> Nach Abzug des eidg. Titelstempels, der Stempelabgabe und der Wehrsteuer auf Coupons. — Déduction faite du droit de timbre d'émission, du droit de timbre sur les coupons et de l'impôt de défense nationale sur les coupons.

**Zinssätze — Taux d'intérêt**

| Monatsende<br>Fin de mois | Kassenobligationen,<br>Laufzeit 3—5 Jahre<br>Bons de caisse,<br>échéance 3—5 ans | Spargelder<br>Dépôts<br>d'épargne | I. Hypothek<br>1 <sup>re</sup> Hypo-<br>thèque |      |
|---------------------------|--|-----------------------------------|--|------|
|                           | Durchschnitt von — Moyenne des   |                                   |  |      |
|                           | 12 Kantonalbanken<br>12 Banques cantonales                                       | Grossbanken<br>Grandes banques    | 12 Kantonalbanken<br>12 Banques cantonales     |      |
|                           | in Prozenten — en pour-cent  |                                   |  |      |
| 1                         | 2  | 3                                 | 4  | 5    |
| Moyenne annuelle          |  |                                   |  |      |
| 1938                      | 2.83   | 2.80                              | 2.68   | 3.78 |
| 1939                      | 3.02   | 3.06                              | 2.48   | 3.74 |
| 1940                      | 3.67   | 3.73                              | 2.59   | 3.89 |
| 1941                      | 3.26   | 3.32                              | 2.64   | 3.89 |
| 1942                      | 2.96   | 3.00                              | 2.50   | 3.77 |
| 1943                      | 2.96   | 2.93                              | 2.49   | 3.76 |
| 1944                      | 2.96   | 2.93                              | 2.48   | 3.76 |
| 1944                      |  |                                   |  |      |
| Janvier . . .             | 2.96   | 2.93                              | 2.48   | 3.76 |
| Février . . .             | 2.96   | 2.93                              | 2.48   | 3.76 |
| Mars . . .                | 2.96   | 2.93                              | 2.48   | 3.76 |
| Avril . . .               | 2.96   | 2.93                              | 2.48   | 3.76 |
| Mai . . .                 | 2.96   | 2.93                              | 2.48   | 3.76 |
| Juin . . .                | 2.96   | 2.93                              | 2.48   | 3.76 |
| Juillet . . .             | 2.96   | 2.93                              | 2.48   | 3.76 |
| Août . . .                | 2.96   | 2.93                              | 2.48   | 3.76 |
| Septembre . .             | 2.96   | 2.93                              | 2.48   | 3.76 |
| Octobre . . .             | 2.96   | 2.93                              | 2.48   | 3.76 |
| Novembre . . .            | 2.96   | 2.93                              | 2.48   | 3.76 |
| Décembre . . .            | 2.95   | 2.93                              | 2.48   | 3.76 |
| 1945                      |  |                                   |  |      |
| Janvier . . .             | 2.95   | 2.93                              | 2.46   | 3.76 |
| Mi-Février . .            | 2.95   | 2.93                              | 2.46   | 3.76 |

**Rendite und Index schweizerischer Obligationen<sup>1)</sup>**  
Rendement et indice d'obligations suisses<sup>1)</sup>

| Datum<br>Date      | Durchschnittliche Rendite <sup>2)</sup><br>Rendement moyen <sup>2)</sup> |  | Obligationenindex<br>Indice des obligations  |
|--------------------|--|--|--|
|                    | berechnet auf Grund<br>calculé sur la base de                            |  | Kurswert<br>in % des Nennwertes<br>la valeur boursière<br>en % de la valeur nominale |
|                    | der<br>Fälligkeit<br>l'échéance  | der Kündigung<br>la date de dénonciation |  |
|                    | %  |  |  |
| 1                  | 2  | 3  | 4  |
| Moyennes annuelles |  |  |  |
| 1938               | 3.24   | 3.04                                     | 105.83   |
| 1939               | 3.76   | 3.68                                     | 98.00  |
| 1940               | 4.06   | 4.03                                     | 94.24  |
| 1941               | 3.39   | 3.20                                     | 101.64   |
| 1942               | 3.15   | 3.03                                     | 102.21   |
| 1943               | 3.32   | 3.27                                     | 99.93  |
| 1944               | 3.27   | 3.24                                     | 100.57   |
| 1944               |  |  |  |
| 14 Januar . . .    | 3.25   | 3.20                                     | 100.38   |
| 28 „ . . .         | 3.23   | 3.18                                     | 100.55   |
| 11 Februar . .     | 3.20   | 3.14                                     | 100.87   |
| 25 „ . . .         | 3.19   | 3.12                                     | 100.98   |
| 17 Mars . . .      | 3.26   | 3.22                                     | 100.25   |
| 31 „ . . .         | 3.26   | 3.22                                     | 100.23   |
| 14 April . . .     | 3.26   | 3.23                                     | 100.68   |
| 28 „ . . .         | 3.29   | 3.27                                     | 99.89  |
| 12 Mai . . .       | 3.27   | 3.23                                     | 100.14   |
| 26 „ . . .         | 3.25   | 3.21                                     | 100.30   |
| 16 Juni . . .      | 3.29   | 3.26                                     | 99.91  |
| 30 „ . . .         | 3.26   | 3.23                                     | 100.18   |
| 14 Juli . . .      | 3.23   | 3.18                                     | 100.53   |
| 28 „ . . .         | 3.23   | 3.20                                     | 100.54   |
| 11 August . . .    | 3.22   | 3.20                                     | 100.62   |
| 25 „ . . .         | 3.27   | 3.25                                     | 100.58   |
| 15 September .     | 3.27   | 3.25                                     | 100.54   |
| 29 „ . . .         | 3.29   | 3.27                                     | 100.35   |
| 13 Oktober . .     | 3.30   | 3.29                                     | 100.17   |
| 27 „ . . .         | 3.32   | 3.32                                     | 99.90  |
| 10 Nov. . . .      | 3.32   | 3.31                                     | 99.98  |
| 24 „ . . .         | 3.34   | 3.34                                     | 99.76  |
| 1 Dec. . . .       | 3.33   | 3.32                                     | 99.86  |
| 8 „ . . .          | 3.31   | 3.34                                     | 100.01   |
| 15 „ . . .         | 3.37   | 3.37                                     | 99.44  |
| 22 „ . . .         | 3.34   | 3.33                                     | 99.75  |
| 29 „ . . .         | 3.33   | 3.33                                     | 99.83  |
| 1945               |  |  |  |
| 5 Januar . . .     | 3.30   | 3.29                                     | 100.43   |
| 12 „ . . .         | 3.27   | 3.25                                     | 100.65   |
| 19 „ . . .         | 3.24   | 3.22                                     | 100.89   |
| 26 „ . . .         | 3.25   | 3.22                                     | 100.85   |
| 2 Februar . . .    | 3.29   | 3.28                                     | 100.38   |
| 9 „ . . .          | 3.28   | 3.27                                     | 100.45   |
| 16 „ . . .         | 3.31   | 3.31                                     | 100.16   |

<sup>1)</sup> Berücksichtigt sind 12 Anleihen des Bundes und der Bundesbahnen, mit einer Laufzeit von mindestens 5 Jahren. Rendite und Kurs werden mit dem am Jahresanfang ausstehenden Anleihebetrag gewogen. — Sont pris en considération: 12 emprunts de la Confédération et des Chemins de fer fédéraux d'une durée de au moins 5 ans. Rendement et cours sont pondérés selon le montant des obligations en circulation au début de l'année.

<sup>2)</sup> Ohne Berücksichtigung der Stempelabgabe und der Wehrsteuer auf Coupons. — Sans tenir compte du droit de timbre et de l'impôt de défense nationale sur les coupons.

Gliederung des schweizerischen Aktienindexes — *Détail de l'indice suisse des actions*

| Stichtag<br><i>Jour de pointage</i>   | Industrieaktien — <i>Actions industrielles</i> |   |   |  |  |   |                              |   |                          |                      | Gesamt-<br>index<br><i>Index total</i> |
|---|--|---|---|--|--|---|------------------------------|---|--------------------------|----------------------|--|
|   | Banken<br><i>Banques</i>                       | Finanz-<br>gesell-<br>schaften<br><i>Sociétés<br/>financières</i> | Versiche-<br>rungsgesell-<br>schaften<br><i>Soc. d'assu-<br/>rances</i> | Diverse<br>Unter-<br>nehmen<br><i>Entreprises<br/>diverses</i> | Kraftwerke<br><i>Forces<br/>motrices</i> | Chem.<br>Industrie<br><i>Industrie<br/>chimique</i> | Maschinen<br><i>Machines</i> | Lebensmittel<br><i>Denrées<br/>alimentaires</i> | Diverse<br><i>Divers</i> | Total<br>(Kol. 6-10) |  |
|   | 13   | 23  | 12  | 6  | 4  | 3   | 10                           | 4   | 5                        | 26                   |  |
| Zahl der Aktiengesellschaften am 20. Februar 1945 — <i>Nombre des sociétés par actions au 20 février 1945</i> |  |   |   |  |  |   |                              |   |                          |                      |  |
| Einbezahltes Aktienkapital (in Millionen Fr.) — <i>Capital-actions versé (en millions de frs.)</i>            |  |   |   |  |  |   |                              |   |                          |                      |  |
| 514.3   | 429.4  | 84.7  | 27.4  | 66.0   | 60.0                                     | 200.3   | 70.1                         | 63.8  | 460.2                    | 1516.0               |  |
| in Prozenten des einbezahlten Aktienkapitals — <i>en pour-cent du capital-actions versé</i>                   |  |   |   |  |  |   |                              |   |                          |                      |  |
| 1   | 2  | 3   | 4   | 5  | 6  | 7   | 8                            | 9   | 10                       | 11                   | 12                                     |
| 23 Déc. 1936  | 100.53   | 84.40   | 739.08  | 53.94  | 139.33                                   | 275.54  | 121.55                       | 505.08  | 91.63                    | 238.47               | 160.02                                 |
| 23 „ 1937   | 129.96   | 90.28   | 665.58  | 64.46  | 155.00                                   | 289.44  | 139.19                       | 526.06  | 95.77                    | 254.81               | 178.29                                 |
| 23 „ 1938   | 120.45   | 87.53   | 644.72  | 54.94  | 158.35                                   | 396.50  | 160.81                       | 1 054.31  | 81.75                    | 332.22               | 190.55                                 |
| 29 „ 1939   | 79.92  | 60.65   | 468.55  | 41.80  | 126.55                                   | 351.00  | 147.27                       | 1 012.02  | 72.35                    | 295.39               | 152.69                                 |
| 27 „ 1940   | 71.44  | 59.98   | 415.47  | 52.83  | 157.33                                   | 342.67  | 151.26                       | 862.50  | 75.42                    | 277.62               | 143.32                                 |
| 30 „ 1941   | 103.07   | 74.32   | 516.03  | 78.92  | 210.91                                   | 415.83  | 214.52                       | 843.45  | 93.28                    | 318.77               | 178.42                                 |
| 31 „ 1942   | 109.33   | 73.21   | 621.69  | 85.70  | 210.20                                   | 420.00  | 209.85                       | 930.69  | 99.18                    | 331.71               | 193.21                                 |
| 1943  |  |   |   |  |  |   |                              |   |                          |                      |  |
| 30 Juillet .  | 103.41   | 77.65   | 632.42  | 85.10  | 200.42                                   | 412.17  | 162.17                       | 922.64  | 97.90                    | 307.13               | 185.74                                 |
| 24 Sept. . .  | 104.30   | 76.44   | 625.06  | 87.67  | 201.00                                   | 397.17  | 156.14                       | 905.64  | 97.10                    | 299.93               | 183.17                                 |
| 30 Décembre   | 104.55   | 73.12   | 601.40  | 82.89  | 195.37                                   | 385.33  | 143.94                       | 835.87  | 89.36                    | 280.57               | 176.45                                 |
| 1944  |  |   |   |  |  |   |                              |   |                          |                      |  |
| 14 Janvier .  | 105.36   | 73.30   | 598.07  | 83.63  | 194.98                                   | 389.42  | 143.91                       | 824.50  | 90.36                    | 279.44               | 176.26                                 |
| 28 „ .  | 105.28   | 73.22   | 599.05  | 83.62  | 196.35                                   | 393.67  | 143.69                       | 832.60  | 90.49                    | 281.35               | 176.84                                 |
| 11 Février .  | 104.49   | 73.03   | 594.56  | 83.62  | 196.42                                   | 393.55  | 143.18                       | 830.55  | 90.87                    | 280.86               | 176.12                                 |
| 25 „ .  | 103.53   | 71.97   | 597.39  | 83.40  | 195.52                                   | 390.33  | 143.84                       | 826.15  | 90.63                    | 279.90               | 175.36                                 |
| 17 Mars . .   | 101.34   | 71.68   | 611.36  | 84.88  | 195.77                                   | 388.83  | 147.46                       | 826.98  | 92.63                    | 281.72               | 175.89                                 |
| 31 „ . .  | 100.79   | 71.43   | 614.48  | 83.85  | 195.80                                   | 390.17  | 147.13                       | 835.35  | 91.77                    | 282.91               | 176.15                                 |
| 14 Avril . .  | 101.05   | 74.43   | 616.19  | 82.79  | 197.94                                   | 390.50  | 148.08                       | 844.10  | 92.47                    | 285.10               | 177.83                                 |
| 28 „ . .  | 100.18   | 75.35   | 614.00  | 82.98  | 199.26                                   | 378.10  | 142.20                       | 846.93  | 92.89                    | 281.60               | 176.61                                 |
| 12 Mai . . .  | 99.47  | 75.65   | 611.01  | 81.34  | 198.22                                   | 379.83  | 145.65                       | 872.08  | 93.76                    | 287.13               | 177.94                                 |
| 26 „ . . .  | 100.70   | 79.66   | 608.14  | 82.16  | 197.36                                   | 383.50  | 143.97                       | 876.72  | 95.68                    | 287.72               | 179.52                                 |
| 16 Juin . . .   | 106.23   | 85.02   | 611.40  | 82.44  | 200.61                                   | 382.92  | 144.74                       | 891.51  | 98.38                    | 291.08               | 184.12                                 |
| 30 „ . . .  | 105.66   | 86.08   | 602.25  | 84.50  | 193.52                                   | 388.63  | 146.24                       | 902.06  | 101.28                   | 293.47               | 185.03                                 |
| 14 Juillet .  | 106.74   | 88.18   | 615.40  | 86.08  | 200.72                                   | 401.67  | 155.20                       | 932.29  | 103.98                   | 305.08               | 190.29                                 |
| 28 „ . . .  | 107.03   | 88.16   | 614.64  | 88.55  | 200.04                                   | 402.67  | 154.90                       | 928.33  | 102.42                   | 304.16               | 190.11                                 |
| 11 Août . . .   | 108.48   | 93.47   | 617.75  | 89.00  | 198.82                                   | 405.50  | 155.16                       | 934.66  | 105.21                   | 305.82               | 192.79                                 |
| 25 „ . . .  | 111.14   | 95.84   | 625.43  | 89.90  | 200.54                                   | 406.37  | 165.44                       | 967.80  | 110.16                   | 316.38               | 198.02                                 |
| 15 Sept. . . .  | 108.66   | 91.46   | 624.16  | 87.70  | 193.49                                   | 395.33  | 156.89                       | 945.86  | 107.54                   | 307.23               | 193.05                                 |
| 29 „ . . . .  | 108.41   | 88.28   | 604.31  | 89.21  | 198.73                                   | 380.00  | 153.90                       | 921.48  | 105.18                   | 299.92               | 188.75                                 |
| 13 Octobre .  | 108.46   | 86.71   | 606.95  | 88.15  | 195.69                                   | 383. —  | 152.83                       | 921.70  | 104.44                   | 299.34               | 188.41                                 |
| 27 „ . . . .  | 108.38   | 87.03   | 610.01  | 87.74  | 195.15                                   | 383.62  | 152.84                       | 916.61  | 104.81                   | 298.62               | 188.42                                 |
| 3 Novembre  | 109.01   | 87.55   | 604.20  | 87.98  | 195.87                                   | 381.17  | 154.65                       | 920.35  | 104.85                   | 299.77               | 188.80                                 |
| 10 „ . . . .  | 108.72   | 88.24   | 604.15  | 87.77  | 196.47                                   | 382.83  | 152.72                       | 891.38  | 104.15                   | 294.73               | 187.36                                 |
| 17 „ . . . .  | 108.38   | 87.14   | 595.38  | 86.63  | 195.67                                   | 380.50  | 151.57                       | 879.27  | 102.78                   | 291.92               | 185.56                                 |
| 24 „ . . . .  | 107.78   | 87.02   | 593.88  | 87.67  | 195.59                                   | 377.17  | 146.87                       | 887.81  | 102.75                   | 290.58               | 184.85                                 |
| 1 Décembre  | 107.14   | 84.63   | 588.58  | 85.56  | 192.64                                   | 376.50  | 143.63                       | 874.36  | 102.53                   | 286.58               | 182.40                                 |
| 8 „ . . . . .   | 106.09   | 83.77   | 586.35  | 81.98  | 192.31                                   | 370.33  | 141.62                       | 854.80  | 99.27                    | 281.42               | 180.05                                 |
| 15 „ . . . . .  | 105.70   | 83.15   | 580.02  | 80.23  | 188.57                                   | 363.03  | 137.48                       | 861.90  | 98.45                    | 279.10               | 178.64                                 |
| 22 „ . . . . .  | 106.31   | 81.98   | 584.80  | 79.89  | 189.20                                   | 360.75  | 133.63                       | 860.18  | 97.95                    | 276.88               | 178.12                                 |
| 29 „ . . . . .  | 106.60   | 82.31   | 595.24  | 79.41  | 190.45                                   | 369.17  | 137.02                       | 865.20  | 97.92                    | 280.40               | 179.96                                 |
| 1945  |  |   |   |  |  |   |                              |   |                          |                      |  |
| 5 Janvier . .   | 106.95   | 81.07   | 591.69  | 79.18  | 190.53                                   | 375.77  | 133.34                       | 861.22  | 97.92                    | 279.06               | 179.11                                 |
| 12 „ . . . . .  | 107.89   | 83.87   | 603.06  | 80.07  | 191.88                                   | 377.50  | 138.41                       | 878.83  | 99.03                    | 284.52               | 182.55                                 |
| 19 „ . . . . .  | 107.86   | 84.30   | 601.84  | 80.90  | 194.23                                   | 373.83  | 140.07                       | 889.41  | 101. —                   | 286.99               | 183.35                                 |
| 26 „ . . . . .  | 107.58   | 84.18   | 601.86  | 84.42  | 193.48                                   | 378.20  | 138.13                       | 882.43  | 101.99                   | 285.68               | 182.89                                 |
| 2 Février . .   | 106.97   | 83.70   | 588.96  | 83.44  | 189.22                                   | 375.83  | 137.55                       | 863.39  | 101.48                   | 281.54               | 180.53                                 |
| 9 „ . . . . .   | 106.18   | 82.76   | 593.80  | 84.18  | 188.31                                   | 367. —  | 139.10                       | 850.87  | 100.44                   | 278.88               | 179.49                                 |
| 16 „ . . . . .  | 106.77   | 84.79   | 595.86  | 84.49  | 185.42                                   | 362.50  | 141.66                       | 864.46  | 100.71                   | 281.10               | 181.06                                 |



Index ausländischer in der Schweiz kotierter Anleihen<sup>1)</sup> — *Indice des emprunts étrangers cotés en Suisse<sup>1)</sup>*

| Stichtag<br><i>Jour de pointage</i>   | Frantzösische Anleihen<br><i>Emprunts français</i>                                 | Belgische Anleihen<br><i>Emprunts belges</i> | Skandinavische Anleihen<br><i>Emprunts scandinaves</i> | Deutsche Anleihen<br><i>Emprunts allemands</i> | Oesterreichische Anleihen<br><i>Emprunts autrichiens</i> | Übrige europ. Anleihen<br><i>Autres emprunts européens</i> | Ausser-europ. Anleihen<br><i>Emprunts non européens</i> | Gesamt-Index<br><i>Index total</i> | Zahl der Anleihen<br><br>Nombre d'emprunts |
|---|--|--|--|--|--|--|---|------------------------------------|--|
|   | Zahl der Anleihen am 25. Januar 1945 — <i>Nombre d'emprunts au 25 janvier 1945</i> |  |  |  |  |  |   |                                    |  |
|   | 4  | 3  | 5  | 27   | 9  | 12   | 9   | 69                                 |  |
| Emissionswert der Anleihen bzw. der Anleihenstranchen (in Millionen Franken)<br><i>Valeur d'émission des emprunts ou tranches d'emprunt (en millions de francs)</i> |  |  |  |  |  |  |   |                                    |  |
|   | 160.9  | 53.6   | 120.1  | 432.2  | 58.7   | 138.6  | 135.5   | 1 099.6                            |  |
| in Prozenten des Emissionswertes — <i>en pour-cent de la valeur d'émission</i>  |  |  |  |  |  |  |   |                                    |  |
| 1   | 2  | 3  | 4  | 5  | 6  | 7  | 8   | 9                                  | 10   |
| 24 Décembre 1940  | .  | .  | .  | 37.40  | 27.75  | 20.27  | 40.77   | .                                  | .  |
| 24 „ 1941   | 28.10  | 38.98  | 42.79  | 38.56  | 25.82  | 19.15  | 48.51   | 35.73                              | 72   |
| 24 „ 1942   | 30.55  | 41.87  | 47.94  | 32.39  | 26.07  | 20.79  | 52.82   | 35.03                              | 74   |
| 24 „ 1943   | 36.07  | 56.08  | 57.48  | 29.10  | 29.02  | 21.67  | 57.05   | 37.21                              | 74   |
| 23 „ 1944   | 47.13  | 63.17  | 62.74  | 30.57  | 26.25  | 17.61  | 62.88   | 40.21                              | 69   |
| 25 Janvier „  | 36.73  | 56.86  | 60.19  | 29.26  | 27.42  | 21.22  | 58.37   | 37.67                              | 73   |
| 25 Février „  | 35.90  | 57.46  | 60.99  | 29.78  | 26.37  | 20.34  | 58.05   | 37.63                              | 72   |
| 25 Mars „   | 34.13  | 54.20  | 57.56  | 29.11  | 24.64  | 17.45  | 56.93   | 35.97                              | 72   |
| 25 Avril „  | 33.51  | 54.81  | 56.43  | 30.11  | 24.05  | 17.32  | 55.84   | 35.99                              | 72   |
| 25 Mai „  | 33.69  | 55.58  | 56.64  | 30.41  | 24.34  | 17.74  | 56.64   | 36.36                              | 72   |
| 24 Juin „   | 42.10  | 66.94  | 52.33  | 33.39  | 32.77  | 23.67  | 59.92   | 39.40                              | 72   |
| 25 Juillet „  | 50.58  | 69.01  | 67.86  | 35.18  | 38.33  | 26.62  | 55.49   | 44.40                              | 72   |
| 25 Août „   | 57.46  | 74.07  | 72.10  | 35.86  | 43.51  | 32.17  | 65.52   | 48.62                              | 72   |
| 25 Septembre „  | 53.72  | 72.53  | 68.91  | 33.92  | 40.79  | 25.59  | 64.09   | 45.73                              | 72   |
| 25 Octobre „  | 49.37  | 68.61  | 69.26  | 32.70  | 30.34  | 24.32  | 63.21   | 43.63                              | 72   |
| 25 Novembre „   | 49.63  | 69.48  | 68.43  | 31.57  | 31.88  | 22.87  | 62.84   | 43.03                              | 72   |
| 23 Décembre „   | 47.13  | 63.17  | 62.74  | 30.57  | 26.25  | 17.61  | 62.88   | 40.21                              | 69   |
| 25 Janvier 1945   | 49.21  | 66.48  | 69.47  | 29.89  | 28.80  | 20.36  | 62.65   | 41.60                              | 69   |

<sup>1)</sup> Es sind nur die seit 1922 in der Schweiz aufgelegten und kotierten wichtigen Anleihen (schweizerische Tranche) berücksichtigt — *Seuls les principaux emprunts émis et cotés en Suisse (tranche suisse) à partir de 1922 sont pris en considération.*

Durchschnittliche Obligationenrendite im Ausland — *Rendement moyen des obligations à l'étranger*

| Monat<br><i>Mois</i>               | Belgien<br><i>Belgique</i> | Deutschland<br><i>Allemagne</i>    | Frankreich<br><i>France</i> <sup>1)</sup>           | England<br><i>Angleterre</i> | Italien<br><i>Italie</i> | Niederlande<br><i>Pays-Bas</i>   | Schweden<br><i>Suède</i>                         | Vereinigte Staaten<br><i>Etats-Unis</i> |      |
|------------------------------------|----------------------------|------------------------------------|---|------------------------------|--------------------------|--|--|---|------|
|                                    | 4% Dette unifiée           | Staatswerte<br><i>Fonds d'Etat</i> | 4% Rente 1918<br>4½% Rente 1932<br><i>tranche A</i> | 2% Consols                   | 5% Rente 1935            | 2 staatliche Schuldverschreibungen<br>11 staatliche und private Anleihen | 3% Staatsanleihen 1934<br>3% Emprunt d'Etat 1934 | Treasury Bonds <sup>2)</sup>            |      |
| in Prozenten — <i>en pour-cent</i> |                            |                                    |   |                              |                          |  |  |   |      |
| 1                                  | 2                          | 3                                  | 4   | 5                            | 6                        | 7  | 8  | 9                                       | 10   |
| Moyenne annuelle                   |                            |                                    |   |                              |                          |  |  |   |      |
| 1941                               | 4.14                       | 4.15                               | 4.28  | 3.13                         | 5.34                     | 3.70   | 4.02   | 3.39                                    | 1.95 |
| 1942                               | 4.02                       | 3.92                               | 4.27  | 3.02                         | 5.28                     | 3.37   | 3.50   | 3.23                                    | 2.02 |
| 1943                               | 3.95                       | 3.73                               | 4.20  | 3.10                         | 5.97 <sup>3)</sup>       | 3.53   | 3.44   | 3.27                                    | 1.91 |
| 1944                               | 3.85 <sup>4)</sup>         | 3.63                               | 4.13 <sup>4)</sup>                                  | 3.14                         | .                        | 3.37 <sup>5)</sup>   | 3.27 <sup>5)</sup>                               | 3.28                                    | 1.90 |
| Janvier ..... 1944                 | 3.90                       | 3.64                               | 4.18  | 3.15                         | .                        | 3.45   | 3.32   | 3.28                                    | 1.86 |
| Février..... „                     | 3.84                       | 3.63                               | 4.17  | 3.14                         | .                        | 3.45   | 3.30   | 3.27                                    | 1.84 |
| Mars..... „                        | 3.83                       | 3.63                               | 4.14  | 3.17                         | .                        | 3.36   | 3.25   | 3.27                                    | 1.91 |
| Avril..... „                       | 3.86                       | 3.63                               | 4.13  | 3.16                         | .                        | 3.32   | 3.22   | 3.29                                    | 1.94 |
| Mai..... „                         | 3.83                       | 3.62                               | 4.10  | 3.14                         | .                        | 3.34   | 3.24   | 3.30                                    | 1.94 |
| Juin..... „                        | 3.83                       | 3.62                               | 4.05  | 3.16                         | .                        | 3.40   | 3.31   | 3.30                                    | 1.91 |
| Juillet..... „                     | .                          | 3.62                               | .   | 3.16                         | .                        | 3.33   | 3.26   | 3.30                                    | 1.89 |
| Août..... „                        | .                          | 3.63                               | .   | 3.14                         | .                        | 3.34   | 3.26   | 3.28                                    | 1.90 |
| Septembre... „                     | .                          | 3.64                               | .   | 3.17                         | .                        | .  | .  | 3.28                                    | 1.92 |
| Octobre..... „                     | .                          | 3.64                               | .   | 3.15                         | .                        | .  | .  | 3.27                                    | 1.93 |
| Novembre..... „                    | .                          | 3.62                               | .   | 3.08                         | .                        | .  | .  | 3.26                                    | 1.90 |
| Décembre..... „                    | .                          | 3.62                               | .   | 3.07                         | .                        | .  | .  | 3.24                                    | 1.88 |
| Janvier..... 1945                  | .                          | .                                  | .   | 3.04                         | .                        | .  | .  | .                                       | 1.81 |

<sup>1)</sup> Von November 1940 bis Juni 1941 nur 4% Rente 1918. — *De novembre 1940 à juin 1941 Rente 4% 1918 seule.*

<sup>2)</sup> Berücksichtigt sind alle „Treasury Bonds“, die frühestens nach 12 Jahren fällig oder kündbar sind. — *Sont pris en considération tous les „Treasury Bonds“ échus ou dénonçables au plus tôt après 12 ans.*

<sup>3)</sup> Für 9 Monate — *Pour 9 mois.*

<sup>4)</sup> Für 6 Monate — *pour 6 mois.*

<sup>5)</sup> Für 8 Monate — *pour 8 mois.*

**Wertschriften-Clearing für Kassageschäfte auf den Plätzen Basel und Zürich**  
*Clearing des titres pour opérations au comptant sur les places de Bâle et Zurich*

16

| Monat<br>Mois                              | Basel  |        |       |                                     |        |       | Zürich   |         |        |                                     |         |        |
|--|--|--------|-------|-------------------------------------|--------|-------|--|---------|--------|-------------------------------------|---------|--------|
|  | Betrag der Einreichungen<br>Montant des titres présentés |        |       | davon kompensiert<br>dont compensés |        |       | Betrag der Einreichungen<br>Montant des titres présentés |         |        | davon kompensiert<br>dont compensés |         |        |
|  | 1943   | 1944   | 1945  | 1943                                | 1944   | 1945  | 1943   | 1944    | 1945   | 1943                                | 1944    | 1945   |
| in Tausend Franken — en milliers de francs |  |        |       |                                     |        |       |  |         |        |                                     |         |        |
| 1  | 2  | 3      | 4     | 5                                   | 6      | 7     | 8  | 9       | 10     | 11                                  | 12      | 13     |
| Janvier . .                                | 10 305   | 5 950  | 5 284 | 6 282                               | 2 170  | 2 471 | 39 541   | 28 817  | 39 388 | 29 537                              | 18 646  | 24 360 |
| Février . .                                | 11 158   | 5 408  |       | 6 976                               | 2 239  |       | 46 416   | 26 717  |        | 34 939                              | 16 917  |        |
| Mars . . .                                 | 11 874   | 4 995  |       | 5 553                               | 1 853  |       | 46 811   | 30 148  |        | 31 884                              | 17 819  |        |
| Avril . . .                                | 8 870  | 5 323  |       | 5 619                               | 2 394  |       | 36 663   | 26 320  |        | 27 045                              | 14 000  |        |
| Mai . . . .                                | 6 770  | 5 107  |       | 3 769                               | 2 493  |       | 38 969   | 25 653  |        | 28 797                              | 16 812  |        |
| Juin . . . .                               | 4 932  | 9 042  |       | 2 574                               | 4 885  |       | 27 222   | 43 433  |        | 19 730                              | 29 745  |        |
| Juillet . . .                              | 6 311  | 7 947  |       | 2 730                               | 4 488  |       | 32 551   | 40 965  |        | 22 605                              | 29 030  |        |
| Août . . . .                               | 5 032  | 9 320  |       | 2 185                               | 5 776  |       | 27 665   | 43 590  |        | 19 406                              | 33 073  |        |
| Septembre .                                | 4 585  | 5 222  |       | 2 209                               | 2 658  |       | 28 587   | 33 050  |        | 19 402                              | 22 839  |        |
| Octobre . .                                | 8 102  | 4 876  |       | 3 494                               | 2 846  |       | 33 533   | 34 121  |        | 21 978                              | 21 269  |        |
| Novembre .                                 | 5 669  | 6 204  |       | 2 319                               | 2 439  |       | 28 037   | 38 087  |        | 18 993                              | 21 592  |        |
| Décembre .                                 | 7 571  | 5 709  |       | 3 564                               | 2 971  |       | 33 970   | 37 132  |        | 22 468                              | 25 598  |        |
| Année . . .                                | 91 179   | 75 103 | .     | 47 274                              | 37 212 | .     | 419 965  | 408 033 | .      | 296 784                             | 267 340 | .      |

**Börsenumsätze<sup>1)</sup> — Mouvements des bourses<sup>1)</sup>**

17

| Monat<br>Mois  | Anzahl der bezahlten Kurse<br>Total des cours cotés |       |               |        |       |                               |        |       |              | Umsatz in Millionen Fr.<br>Mouvement en millions de francs |      |                               |         |       |  |
|----------------|---|-------|---------------|--------|-------|-------------------------------|--------|-------|--------------|--|------|-------------------------------|---------|-------|--|
|                | Basel<br>Bâle                                       |       | Genf — Genève |        |       | Zürich — Zurich <sup>2)</sup> |        |       | Basel — Bâle |  |      | Zürich — Zurich <sup>2)</sup> |         |       |  |
|                | 1944  | 1945  | 1943          | 1944   | 1945  | 1943                          | 1944   | 1945  | 1943         | 1944   | 1945 | 1943                          | 1944    | 1945  |  |
| 1              | 2   | 3     | 4             | 5      | 6     | 7                             | 8      | 9     | 10           | 11   | 12   | 13                            | 14      | 15    |  |
| Janvier . .    | 1 479   | 1 138 | 3 002         | 2 501  | 2 792 | 4 084                         | 3 547  | 3 993 | 25.5         | 20.8   | 30.7 | 173.0                         | 137.1   | 210.5 |  |
| Février . .    | 1 117   |       | 2 894         | 2 326  |       | 4 263                         | 2 660  |       | 28.5         | 17.9   |      | 197.4                         | 162.8   |       |  |
| Mars . . . .   | 1 105   |       | 3 637         | 2 269  |       | 4 680                         | 2 748  |       | 38.8         | 18.4   |      | 241.0                         | 156.0   |       |  |
| Avril . . . .  | 1 124   |       | 3 648         | 1 811  |       | 4 690                         | 2 294  |       | 31.5         | 24.8   |      | 173.2                         | 169.8   |       |  |
| Mai . . . . .  | 1 016   |       | 3 725         | 2 330  |       | 4 133                         | 2 573  |       | 23.0         | 16.8   |      | 168.7                         | 122.8   |       |  |
| Juin . . . . . | 1 995   |       | 2 779         | 3 203  |       | 3 378                         | 4 984  |       | 18.0         | 26.5   |      | 132.4                         | 202.8   |       |  |
| Juillet . . .  | 1 748   |       | 3 185         | 2 970  |       | 3 939                         | 4 415  |       | 20.8         | 23.5   |      | 154.8                         | 174.8   |       |  |
| Août . . . .   | 2 257   |       | 2 635         | 3 643  |       | 3 456                         | 5 514  |       | 15.6         | 26.0   |      | 122.0                         | 189.2   |       |  |
| Septembre .    | 1 326   |       | 2 630         | 2 440  |       | 3 569                         | 3 983  |       | 18.8         | 15.0   |      | 158.5                         | 160.8   |       |  |
| Octobre . .    | 1 018   |       | 2 719         | 2 132  |       | 3 412                         | 3 080  |       | 26.4         | 18.7   |      | 150.4                         | 217.8   |       |  |
| Novembre .     | 1 098   |       | 2 552         | 2 293  |       | 3 283                         | 3 278  |       | 18.6         | 18.9   |      | 134.8                         | 190.2   |       |  |
| Décembre .     | 1 426   |       | 2 971         | 2 918  |       | 3 664                         | 4 243  |       | 23.5         | 19.3   |      | 141.5                         | 171.3   |       |  |
| Année . . .    | 16 709  | .     | 36 377        | 30 836 | .     | 46 551                        | 43 319 | .     | 288.5        | 246.1  | .    | 1 946.7                       | 2 055.0 | .     |  |

<sup>1)</sup> Die Zahlen der drei Plätze sind unter sich nicht vergleichbar. — *Les données de ces trois places ne sont pas comparables.*

<sup>2)</sup> Mit Einschluss der ausserbörslichen Abschlüsse. — *Transactions hors bourse y comprises.*

**Schweizerische Lebensversicherungsgesellschaften — Sociétés suisses d'assurances sur la vie**

18

| Quartal<br>Trimestre  | Gesamtauszahlungen für Todesfälle und Abläufe von Versicherungspolizen<br>Indemnités payées en cas de décès et polices arrivées à terme |      |      |      |       |       |       |      |
|-----------------------|---|------|------|------|-------|-------|-------|------|
|                       | 1937  | 1938 | 1939 | 1940 | 1941  | 1942  | 1943  | 1944 |
|                       | in Millionen Franken — en millions de francs  |      |      |      |       |       |       |      |
| 1                     | 2   | 3    | 4    | 5    | 6     | 7     | 8     | 9    |
| Ier Trimestre . . . . | 26.8  | 27.4 | 31.7 | 29.9 | 33.6  | 27.7  | 29.4  | 36.8 |
| IIe „ . . . . .       | 22.7  | 20.0 | 23.1 | 22.8 | 22.8  | 24.9  | 29.7  | 34.3 |
| IIIe „ . . . . .      | 17.9  | 20.0 | 20.8 | 19.6 | 20.7  | 23.7  | 29.8  | 30.3 |
| IVe „ . . . . .       | 11.8  | 25.1 | 22.2 | 20.2 | 25.5  | 28.1  | 36.9  |      |
| Jahr — Année . . . .  | 79.2  | 92.5 | 97.8 | 92.5 | 102.6 | 104.4 | 125.6 | .    |

Emission von öffentlich aufgelegten Obligationenanleihen — Emissions publiques d'emprunts

(Ohne Gewähr für Vollständigkeit — Omissions réservées)

19

| Datum der Emission<br>Date de souscription    | Schuldner<br>Débiteur       | Zinsfuss                    | Emissionskurs    | Brutto-Rendite | Netto-Rendite | Fälligkeit<br>Echéance | Kündbar<br>Dénonçable | Nominalwert<br>Valeur nominale | Emissionswert<br>Valeur d'émission | Konversion<br>Conversion | Neubeanspruchung d. Marktes<br>Argent frais demandé au marché |
|---|-----------------------------|-----------------------------|------------------|----------------|---------------|------------------------|-----------------------|--------------------------------|------------------------------------|--------------------------|---|
|   |                             | Taux                        | Cours d'émission | Rendement brut | Rendement net |                        |                       |                                |                                    |                          |   |
|   |                             | in Prozenten — en pour-cent |                  |                |               |                        |                       |                                |                                    |                          |   |
| 1   | 2                           | 3                           | 4                | 5              | 6             | 7                      | 8                     | 9                              | 10                                 | 11                       | 12  |
| Schweizerische Emissionen — Emissions suisses |                             |                             |                  |                |               |                        |                       |                                |                                    |                          |   |
| 1945<br>Janv.<br>19-26                        | Commune d'Yverdon . . .     | 3½                          | 100.00           | 3.50           | 3.27          | 1950-60                | 1955                  | 1 600                          | 1 600                              | 1 600                    | —   |
| 31-9 II                                       | Elektrizitätswerk Altdorf . | 3½                          | 100.00           | 3.50           | 3.27          | 1960                   | 1957                  | 2 000                          | 2 000                              | 2 000                    | —   |

**Wehroffer 1945/47 — Sacrifice pour la défense nationale 1945/47**  
**Zeichnung von Wehroffergutscheinen — Emission de bons du sacrifice pour la défense nationale**

**20**

| Verzinsung 3% netto per Jahr — Intérêt 3% net l'an   | Betrag<br>Fr.<br>montant en frs. |
|--|----------------------------------|
| 1  | 2                                |
| Zeichnungen seit 29. Januar 1943 bis 1. Februar 1945<br>Emissions du 29 janvier 1943 au 1 <sup>er</sup> février 1945 | 158 242 800                      |

**Öffentlich aufgelegte schweizerische Aktienemissionen — Emissions publiques d'actions suisses**  
(Ohne Gewähr für Vollständigkeit — Omissions réservées)

**21**

| Datum<br>der<br>Emis-<br>sion<br><i>Date de<br/>sous-<br/>cription</i> | Firma<br><i>Raison sociale</i>                   | Emissions-<br>preis<br><i>Prix<br/>d'émission</i> | Nominal-<br>betrag<br><i>Valeur<br/>nominale</i> | Emissions-<br>wert<br><i>Valeur<br/>d'émission</i> |
|--|--|---|--|--|
|  |  | ‰   | In Tausend Fr. — en milliers de francs           |  |
| 1  | 2  | 3   | 4  | 5  |
| 1945<br>Janvier<br>26–5 II   | Le Crédit organisé S.A., „CREDOR“, Neuchâtel . . | 100   | 500  | 500  |

**Zusammenfassung der öffentlich aufgelegten Obligationenanleihen, 1. Januar—15. Februar**  
*Emissions publiques d'emprunts, 1<sup>er</sup> janvier—15 février*  
 (Ohne Gewähr für Vollständigkeit — *Omissions réservées*)

| Schuldner<br><i>Débiteur</i>   | Zahl der Anleihen<br><i>Nombre d'emprunts</i> |          | Nominalwert<br><i>Valeur nominale</i>      |              | Emissionswert<br><i>Valeur d'émission</i> |              | Konversionen<br><i>Conversions</i> |              | Neubeanspruchung des Marktes<br><i>Argent frais demandé au marché</i> |          |
|--|---|----------|--|--------------|---|--------------|------------------------------------|--------------|---|----------|
|  | 1944  | 1945     | 1944                                       | 1945         | 1944                                      | 1945         | 1944                               | 1945         | 1944  | 1945     |
|  | Zahl — Nombre                                 |          | in Tausend Franken — en milliers de francs |              |   |              |                                    |              |   |          |
| 1  | 2   | 3        | 4  | 5            | 6   | 7            | 8                                  | 9            | 10  | 11       |
| <b>Schweizerische Emissionen — Emissions suisses</b>                           |   |          |  |              |   |              |                                    |              |   |          |
| 1. Bund — <i>Confédération suisse</i>  | —   | —        | —  | —            | —   | —            | —                                  | —            | —   | —        |
| 2. Bundesbahnen — <i>Chemins de fer fédéraux</i>                               | —   | —        | —  | —            | —   | —            | —                                  | —            | —   | —        |
| 3. Kantone — <i>Cantons</i>  | —   | —        | —  | —            | —   | —            | —                                  | —            | —   | —        |
| 4. Gemeinden — <i>Communes</i>   | 1   | 1        | 25 000                                     | 1 600        | 25 000                                    | 1 600        | 25 000                             | 1 600        | —   | —        |
| Öffentlich-rechtliche Körperschaften — <i>Emprunts publics</i> . . . Total 1—4 | 1   | 1        | 25 000                                     | 1 600        | 25 000                                    | 1 600        | 25 000                             | 1 600        | —   | —        |
| 5. Transportunternehmungen — <i>Entreprises de transports</i>                  | —   | —        | —  | —            | —   | —            | —                                  | —            | —   | —        |
| 6. Pfandbriefzentralen — <i>Centrales des lettres de gage</i>                  | —   | —        | —  | —            | —   | —            | —                                  | —            | —   | —        |
| 7. Banken — <i>Banques</i>   | —   | —        | —  | —            | —   | —            | —                                  | —            | —   | —        |
| 8. Finanzgesellschaften — <i>Sociétés financières</i>                          | —   | —        | —  | —            | —   | —            | —                                  | —            | —   | —        |
| 9. Elektrische Unternehmungen — <i>Entreprises électriques</i>                 | —   | 1        | —  | 2 000        | —   | 2 000        | —                                  | 2 000        | —   | —        |
| 10. Andere Unternehmungen — <i>Autres entreprises</i>                          | 3   | —        | 2 255                                      | —            | 2 243                                     | —            | 2 255                              | —            | (— 12)  | —        |
| <b>Total 1—10</b>  | <b>4</b>                                      | <b>2</b> | <b>27 255</b>                              | <b>3 600</b> | <b>27 243</b>                             | <b>3 600</b> | <b>27 255</b>                      | <b>3 600</b> | <b>(— 12)</b>   | <b>—</b> |
| <b>Ausländische Emissionen in der Schweiz — Emissions étrangères en Suisse</b> |   |          |  |              |   |              |                                    |              |   |          |
| <b>Total . . .</b>   | —   | —        | —  | —            | —   | —            | —                                  | —            | —   | —        |

22

**Zusammenfassung der öffentlich aufgelegten schweizerischen Aktienemissionen, 1. Januar—15. Februar**  
*Emissions publiques d'actions suisses, 1<sup>er</sup> janvier—15 février*  
 (Ohne Gewähr für Vollständigkeit — *Omissions réservées*)

| Firma<br><i>Raison sociale</i>                                 | Zahl der Emissionen<br><i>Nombre d'émissions</i> |      | Nominalwert<br><i>Valeur nominale</i>      |      | Emissionswert<br><i>Valeur d'émission</i> |      |
|--|--|------|--|------|---|------|
|  | 1944   | 1945 | 1944                                       | 1945 | 1944                                      | 1945 |
|  | Zahl — Nombre                                    |      | in Tausend Franken — en milliers de francs |      |   |      |
| 1  | 2  | 3    | 4  | 5    | 6   | 7    |
| 1. Transportunternehmungen — <i>Entreprises de transports</i>  | —  | —    | —  | —    | —   | —    |
| 2. Banken — <i>Banques</i>                                     | —  | —    | —  | —    | —   | —    |
| 3. Finanzgesellschaften — <i>Sociétés financières</i>          | —  | —    | —  | —    | —   | —    |
| 4. Versicherungsgesellschaften — <i>Sociétés d'assurances</i>  | —  | —    | —  | —    | —   | —    |
| 5. Elektrische Unternehmungen — <i>Entreprises électriques</i> | —  | —    | —  | —    | —   | —    |
| 6. Andere Unternehmungen — <i>Autres entreprises</i>           | —  | 1    | —  | 500  | —   | 500  |
| <b>Total 1—6</b>   | —  | 1    | —  | 500  | —   | 500  |

23

**Rückzahlungen von inländischen Obligationen-Anleihen<sup>1)</sup> — Remboursements d'emprunts obligations suisses<sup>1)</sup>**  
(Ohne Gewähr für Vollständigkeit — Omissions réservées)

24

| Monat<br>Mois                              | Rückzahlungen — Montants remboursés                                  |                    |                            |         |   |   |  |   |   |      | Zahl der Rückzahlungen<br>Nombre de remboursements |         | Total Betrag der Rückzahlungen<br>(Kol. 2—10)<br>Montants remboursés |  |
|--|--|--------------------|----------------------------|---------|---|---|--|---|---|------|--|---------|--|--|
|  | öffentlich-rechtliche Körperschaften<br>corporations de droit public |                    |                            |         | Transport-<br>unternehmungen<br>Entre-<br>prises de<br>transports | Banken<br>u. Pfand-<br>brief-<br>zentralen<br>Banques et<br>Centrales<br>de lettre<br>de gage | Finanz-<br>gesell-<br>schaften<br>Sociétés<br>finan-<br>cières | Elektr.<br>Unter-<br>nehmungen<br>Entre-<br>prises<br>électriques | Andere<br>Unter-<br>nehmungen<br>Autres<br>entre-<br>prises | 1944 | 1945   | 1944    | 1945   |  |
|  | Bund und<br>S.B.B.<br>Conféd.<br>et C.F.F.                           | Kantone<br>Cantons | Ge-<br>meinden<br>Communes | Total   |   |   |  |   |   |      |  |         |  |  |
|  | 1945   |                    |                            |         |   |   |  |   |   |      | Anzahl<br>nombre                                   |         | in Tausend Fr.<br>en milliers de frs.                                |  |
| in Tausend Franken — en milliers de francs |  |                    |                            |         |   |   |  |   |   |      |  |         |  |  |
| 1  | 2  | 3                  | 4                          | 5       | 6   | 7   | 8  | 9   | 10  | 11   | 12   | 13      | 14   |  |
| Janvier . .                                | —  | —                  | 1 210                      | 1 210   | 276   | 2 759   | —  | —   | 110   | 2    | 4  | 3 205   | 4 355  |  |
| Février . .                                |  |                    |                            |         |   |   |  |   |   | 4    |  | 1 290   |  |  |
| Mars . . .                                 |  |                    |                            |         |   |   |  |   |   | 7    |  | 9 300   |  |  |
| Avril . . .                                |  |                    |                            |         |   |   |  |   |   | 5    |  | 47 075  |  |  |
| Mai . . . .                                |  |                    |                            |         |   |   |  |   |   | 4    |  | 2 672   |  |  |
| Juin . . . .                               |  |                    |                            |         |   |   |  |   |   | 9    |  | 22 006  |  |  |
| Juillet . . .                              |  |                    |                            |         |   |   |  |   |   | 4    |  | 5 319   |  |  |
| Août . . . .                               |  |                    |                            |         |   |   |  |   |   | 3    |  | 4 400   |  |  |
| Septembre .                                |  |                    |                            |         |   |   |  |   |   | 5    |  | 25 120  |  |  |
| Octobre . .                                |  |                    |                            |         |   |   |  |   |   | 4    |  | 8 118   |  |  |
| Novembre . .                               |  |                    |                            |         |   |   |  |   |   | 4    |  | 4 357   |  |  |
| Décembre . .                               |  |                    |                            |         |   |   |  |   |   | 10   |  | 5 596   |  |  |
| Année 1941                                 | 61 672   | 10 000             | 16 155                     | 87 827  | 682   | 52 809  | 3 150  | 23 300  | 13 405  | 60   |  | 181 173 |  |  |
| „ 1942                                     | 61 774   | 60 196             | 30 285                     | 152 255 | 16 130  | 2 482   | 26 156   | 42 089  | 26 112  | 81   |  | 265 224 |  |  |
| „ 1943                                     | 62 506   | 39 594             | 20 052                     | 122 152 | 2 252   | 29 920  | 2 575  | 16 543  | 6 014   | 69   |  | 179 456 |  |  |
| „ 1944                                     | 63 725   | 16 326             | 6 442                      | 86 493  | 2 440   | 18 689  | 3 440  | 20 249  | 7 147   | 61   |  | 138 458 |  |  |

<sup>1)</sup> Mit Einschluss der jährlichen Amortisationszahlungen auf Anleihen des Bundes und der Bundesbahnen — Y compris les amortissements annuels sur les emprunts de la Confédération et des Chemins de fer fédéraux.

**Rückzahlungen von inländischem Aktienkapital — Remboursements du capital actions suisse**  
(Ohne Gewähr für Vollständigkeit — Omissions réservées)

25

| Monat<br>Mois | Rückzahlungen — Montants remboursés |  |   | Zahl der Rückzahlungen<br>Nombre de remboursements |      | Betrag der Rückzahlungen<br>Montants remboursés |      |
|---------------|-------------------------------------|--|---|--|------|---|------|
|               | Banken<br>Banques                   | Finanz-<br>gesellschaften<br>Sociétés<br>financières | Andere<br>Unternehmungen<br>Autres<br>entreprises | 1944   | 1945 | 1944  | 1945 |
|               |                                     |  |   |  |      |   |      |
|               | in Tausend Franken                  |  |   | Anzahl — Nombre                                    |      | en milliers de francs                           |      |
| 1             | 2                                   | 3  | 4   | 5  | 6    | 7   | 8    |
| Janvier . .   | —                                   | 250  | 78  | —  | 3    | —   | 328  |
| Février . .   |                                     |  |   | 3  |      | 225   |      |
| Mars . . .    |                                     |  |   | —  |      | —   |      |
| Avril . . .   |                                     |  |   | —  |      | —   |      |
| Mai . . . .   |                                     |  |   | 1  |      | 100   |      |
| Juin . . . .  |                                     |  |   | —  |      | —   |      |
| Juillet . . . |                                     |  |   | 2  |      | 1 965   |      |
| Août . . . .  |                                     |  |   | 2  |      | 50  |      |
| Septembre .   |                                     |  |   | 3  |      | 450   |      |
| Octobre . .   |                                     |  |   | 2  |      | 1 170   |      |
| Novembre . .  |                                     |  |   | 2  |      | 320   |      |
| Décembre . .  |                                     |  |   | 5  |      | 327   |      |
| Année 1941    | 2 239                               | 12 947   | 12 393  | 55   |      | 27 579  |      |
| „ 1942        | 1 521                               | 5 481  | 21 645  | 50   |      | 28 647  |      |
| „ 1943        | 235                                 | 1 361  | 3 990   | 27   |      | 5 586   |      |
| „ 1944        | 940                                 | 2 720  | 947   | 20   |      | 4 607   |      |

Schweizerischer Postcheck- und Giroverkehr — *Mouvement des comptes de chèques et de virements postaux suisses*

26

| Verkehr — <i>Mouvement</i>   |                                       | 1944           |                 |                 | 1945           |  |        |        |        |       |
|--|---------------------------------------|----------------|-----------------|-----------------|----------------|--|--------|--------|--------|-------|
|  |                                       | <i>Janvier</i> | <i>Novembre</i> | <i>Décembre</i> | <i>Janvier</i> |  |        |        |        |       |
| Anzahl der Rechnungsinhaber — <i>Nombre de titulaires de comptes</i>   |                                       | 159 871        | 167 098         | 167 783         | 168 707        |  |        |        |        |       |
| Anzahl der Konten der Postverwaltung — <i>Nombre de comptes de l'Administration postale</i>  |                                       | 258            | 235             | 235             | 235            |  |        |        |        |       |
| <i>in Millionen Franken — en millions de francs</i>  |                                       |                |                 |                 |                |  |        |        |        |       |
| Bare Einzahlungen — <i>Versements en espèces</i>   |                                       | 599.5          | 611.6           | 745.3           | 649.9          |  |        |        |        |       |
| Bare Auszahlungen — <i>Paiements en espèces</i>  |                                       | 333.4          | 386.9           | 483.1           | 365.5          |  |        |        |        |       |
| Giroverkehr — <i>Virements</i> : Schweiz — <i>Suisse</i>   |                                       | 4 283.9        | 4 237.6         | 4 697.3         | 4 536.1        |  |        |        |        |       |
| Ausland — <i>Etranger</i>  |                                       | 1.7            | 1.3             | 1.2             | 1.1            |  |        |        |        |       |
| Giroausgleich mit der Schweizerischen Nationalbank — <i>Règlement par virements avec la Banque nationale suisse</i>  |                                       | 290.3          | 225.9           | 228.0           | 311.0          |  |        |        |        |       |
| Gesamtumsatz — <i>Mouvement total</i>  |                                       | 5 508.8        | 5 463.3         | 6 154.9         | 5 863.6        |  |        |        |        |       |
| Anlagen in Obligationen — <i>Placements en obligations</i>   |                                       | 290.6          | 343.8           | 342.8           | 342.8          |  |        |        |        |       |
| Guthaben beim Eidgenössischen Finanzdepartement — <i>Avoir auprès du Département fédéral des finances</i>  |                                       | 346.1          | 456.1           | 477.8           | 437.7          |  |        |        |        |       |
| Darlehen an die Telefonverwaltung — <i>Prêts à l'Administration des Téléphones</i>   |                                       | 95.0           | 35.0            | 35.0            | 35.0           |  |        |        |        |       |
| Kassenbestände, Gelder in PTT-Anlagen und Guthaben im Auslandverkehr — <i>En caisse, fonds investis dans le compte d'établissement P.T.T. et avoir dans le service international</i> |                                       | 60.5           | 41.2            | 54.0            | 66.3           |  |        |        |        |       |
| Guthaben der Rechnungsinhaber — <i>Avoir des titulaires de comptes</i>   |                                       | 792.2          | 876.1           | 909.6           | 881.8          |  |        |        |        |       |
| Konten der Postverwaltg. — <i>Comptes de l'Administration des postes</i>   |                                       | 21.1           | 19.0            | 19.6            | 18.2           |  |        |        |        |       |
| Stand der Postcheckrechnungen — <i>Avoir total des comptes de chèques postaux</i>  |                                       | 813.3          | 895.1           | 929.2           | 900.0          |  |        |        |        |       |
| Monat<br><i>Mois</i>   | Gesamtumsatz — <i>Mouvement total</i> |                |                 |                 |                | Davon Umsatz unter Vermeidung von Barzahlungen<br><i>Virements sans mouvements d'espèces</i> |        |        |        |       |
|  | 1941                                  | 1942           | 1943            | 1944            | 1945           | 1941   | 1942   | 1943   | 1944   | 1945  |
| <i>in Millionen Franken — en millions de francs</i>  |                                       |                |                 |                 |                |  |        |        |        |       |
| 1  | 2                                     | 3              | 4               | 5               | 6              | 7  | 8      | 9      | 10     | 11    |
| Janvier . . .  | 4 813                                 | 4 700          | 5 121           | 5 509           | 5 864          | 4 026  | 3 911  | 4 269  | 4 576  | 4 848 |
| Février . . .  | 3 627                                 | 3 853          | 4 332           | 4 753           |                | 3 000  | 3 184  | 3 585  | 3 930  |       |
| Mars . . .   | 3 847                                 | 4 031          | 4 706           | 4 872           |                | 3 158  | 3 300  | 3 865  | 3 981  |       |
| Avril . . .  | 3 834                                 | 4 111          | 4 393           | 4 719           |                | 3 140  | 3 357  | 3 562  | 3 865  |       |
| Mai . . .  | 4 288                                 | 4 179          | 4 709           | 4 992           |                | 3 537  | 3 414  | 3 860  | 4 056  |       |
| Juin . . .   | 3 816                                 | 4 510          | 4 555           | 5 162           |                | 3 124  | 3 692  | 3 710  | 4 212  |       |
| Juillet . . .  | 4 222                                 | 4 856          | 5 033           | 5 247           |                | 3 443  | 4 005  | 4 116  | 4 284  |       |
| August . . .   | 3 984                                 | 4 206          | 4 396           | 4 954           |                | 3 290  | 3 449  | 3 584  | 4 065  |       |
| Septembre . .  | 4 091                                 | 4 208          | 4 464           | 4 888           |                | 3 332  | 3 434  | 3 622  | 3 971  |       |
| Octobre . . .  | 4 493                                 | 4 649          | 4 897           | 5 043           |                | 3 691  | 3 769  | 3 978  | 4 078  |       |
| Novembre . .   | 4 262                                 | 4 549          | 5 003           | 5 463           |                | 3 504  | 3 703  | 4 047  | 4 465  |       |
| Décembre . .   | 4 886                                 | 5 477          | 5 797           | 6 155           |                | 3 929  | 4 394  | 4 625  | 4 926  |       |
| Année . . .  | 50 163                                | 53 329         | 57 406          | 61 757          |                | 41 174   | 43 612 | 46 823 | 50 409 |       |

Giroverkehr der Schweizerischen Nationalbank — *Virements de la Banque nationale suisse*

27

| Monat<br><i>Mois</i>                                | Gesamtumsatz — <i>Mouvement total</i> |        |        |        |       | Davon Umsatz unter Vermeidung von Barzahlungen<br><i>Virements sans mouvements d'espèces</i> |        |        |        |       |
|---|---------------------------------------|--------|--------|--------|-------|--|--------|--------|--------|-------|
|   | 1941                                  | 1942   | 1943   | 1944   | 1945  | 1941   | 1942   | 1943   | 1944   | 1945  |
| <i>in Millionen Franken — en millions de francs</i> |                                       |        |        |        |       |  |        |        |        |       |
| 1   | 2                                     | 3      | 4      | 5      | 6     | 7  | 8      | 9      | 10     | 11    |
| Janvier . . .                                       | 2 809                                 | 2 773  | 2 763  | 3 047  | 2 807 | 2 597  | 2 571  | 2 556  | 2 826  | 2 574 |
| Février . . .                                       | 2 074                                 | 2 619  | 2 823  | 2 263  |       | 1 905  | 2 440  | 2 617  | 2 050  |       |
| Mars . . .  | 2 429                                 | 2 871  | 3 660  | 2 836  |       | 2 239  | 2 661  | 3 407  | 2 580  |       |
| Avril . . .   | 2 448                                 | 2 627  | 2 760  | 3 791  |       | 2 263  | 2 417  | 2 529  | 3 570  |       |
| Mai . . .   | 3 427                                 | 2 693  | 2 595  | 2 750  |       | 3 223  | 2 459  | 2 350  | 2 511  |       |
| Juin . . .  | 2 719                                 | 3 931  | 2 605  | 2 778  |       | 2 535  | 3 689  | 2 362  | 2 504  |       |
| Juillet . . .                                       | 2 697                                 | 3 006  | 2 837  | 2 647  |       | 2 477  | 2 758  | 2 577  | 2 411  |       |
| August . . .  | 2 252                                 | 2 698  | 2 368  | 2 157  |       | 2 071  | 2 479  | 2 154  | 1 937  |       |
| Septembre . .                                       | 2 334                                 | 2 952  | 2 569  | 2 326  |       | 2 101  | 2 694  | 2 287  | 2 041  |       |
| Octobre . . .                                       | 2 955                                 | 2 997  | 3 920  | 2 567  |       | 2 715  | 2 716  | 3 664  | 2 305  |       |
| Novembre . .  | 3 623                                 | 2 874  | 2 659  | 3 388  |       | 3 384  | 2 601  | 2 389  | 3 109  |       |
| Décembre . .  | 3 179                                 | 3 593  | 3 217  | 3 025  |       | 2 843  | 3 221  | 2 839  | 2 599  |       |
| Année . . .   | 32 946                                | 35 634 | 34 776 | 33 575 |       | 30 353   | 32 706 | 31 731 | 30 443 |       |

**Umsätze der schweizerischen Abrechnungsstellen — Mouvement des chambres de compensation en Suisse**

28

| Monat<br>Mois   | Stück — Nombre |         |         |         |        | Betrag in Millionen Franken<br>Montant en millions de francs |         |         |         |       |
|-----------------|----------------|---------|---------|---------|--------|--|---------|---------|---------|-------|
|                 | 1941           | 1942    | 1943    | 1944    | 1945   | 1941   | 1942    | 1943    | 1944    | 1945  |
| 1               | 2              | 3       | 4       | 5       | 6      | 7  | 8       | 9       | 10      | 11    |
| Janvier . . .   | 31 174         | 31 283  | 27 420  | 28 686  | 28 306 | 148.1  | 162.9   | 149.3   | 143.0   | 128.7 |
| Février . . .   | 27 135         | 28 085  | 27 513  | 26 556  |        | 113.4  | 131.3   | 158.8   | 127.9   |       |
| Mars . . .      | 30 425         | 30 575  | 32 534  | 28 282  |        | 139.0  | 159.0   | 176.6   | 150.9   |       |
| Avril . . .     | 30 003         | 30 382  | 29 082  | 25 198  |        | 145.4  | 159.7   | 146.9   | 152.2   |       |
| Mai . . .       | 31 613         | 29 408  | 30 398  | 29 572  |        | 165.2  | 151.2   | 160.7   | 144.9   |       |
| Juin . . .      | 28 625         | 32 705  | 28 971  | 28 788  |        | 136.3  | 185.9   | 155.1   | 148.3   |       |
| Juillet . . .   | 30 691         | 31 945  | 30 622  | 28 460  |        | 153.0  | 180.9   | 165.9   | 152.1   |       |
| Août . . .      | 26 823         | 30 174  | 26 459  | 26 179  |        | 137.0  | 156.5   | 147.1   | 126.2   |       |
| Septembre . . . | 31 565         | 30 563  | 27 255  | 25 337  |        | 145.3  | 156.8   | 144.0   | 118.1   |       |
| Octobre . . .   | 32 671         | 33 073  | 27 452  | 26 668  |        | 181.4  | 194.5   | 156.4   | 124.1   |       |
| Novembre . . .  | 29 576         | 30 473  | 29 309  | 27 524  |        | 160.6  | 171.9   | 158.0   | 142.9   |       |
| Décembre . . .  | 33 934         | 33 371  | 30 849  | 28 081  |        | 166.9  | 200.2   | 158.7   | 130.5   |       |
| Année . . .     | 364 235        | 372 037 | 347 864 | 329 331 |        | 1 791.6  | 2 010.8 | 1 877.5 | 1 661.1 |       |

| Abrechnungsstellen<br>Chambres de compensation | Stück — Nombre |         |        |        |        | Betrag in Millionen Franken<br>Montant en millions de francs |         |       |       |       |
|--|----------------|---------|--------|--------|--------|--|---------|-------|-------|-------|
|  | 1944           |         |        |        | 1945   | 1944   |         |       |       | 1945  |
|  | Janv.          | Octobre | Nov.   | Déc.   | Janv.  | Janv.  | Octobre | Nov.  | Déc.  | Janv. |
| 1  | 2              | 3       | 4      | 5      | 6      | 7  | 8       | 9     | 10    | 11    |
| Basel — Bâle . . .                             | 3 674          | 3 690   | 3 799  | 3 905  | 4 044  | 28.8   | 25.3    | 35.1  | 27.5  | 26.1  |
| Bern — Berne . . .                             | 2 704          | 2 560   | 2 660  | 2 773  | 2 712  | 11.9   | 10.8    | 11.6  | 11.9  | 10.3  |
| La Chaux-de-Fonds . . .                        | 737            | 535     | 552    | 593    | 526    | 2.6  | 1.3     | 1.3   | 2.0   | 1.4   |
| Genf — Genève . . .                            | 5 277          | 4 476   | 4 711  | 5 039  | 4 917  | 18.9   | 16.9    | 19.8  | 16.9  | 15.8  |
| Lausanne . . .                                 | 4 526          | 4 369   | 4 692  | 4 535  | 4 961  | 18.1   | 13.9    | 16.9  | 16.8  | 18.1  |
| Neuenburg — Neuchâtel                          | 488            | 581     | 543    | 632    | 614    | 1.5  | 1.5     | 2.3   | 1.8   | 1.6   |
| St. Gallen — St-Gall . . .                     | 1 544          | 1 496   | 1 516  | 1 543  | 1 592  | 6.4  | 6.4     | 6.1   | 5.8   | 5.6   |
| Zürich — Zurich . . .                          | 9 736          | 8 961   | 9 051  | 9 061  | 8 940  | 54.8   | 48.0    | 49.8  | 47.8  | 49.8  |
| Total  | 28 686         | 26 668  | 27 524 | 28 081 | 28 306 | 143.0  | 124.1   | 142.9 | 130.5 | 128.7 |

**Betriebsergebnisse der Schweizerischen Postverwaltung<sup>1)</sup>  
Résultats d'exploitation de l'Administration des postes<sup>1)</sup>**

29

| Monat<br>Mois          | 1942                                       | 1943    | 1944    | 1942                                   | 1943    | 1944    | 1942  | 1943    | 1944    |
|------------------------|--|---------|---------|--|---------|---------|---|---------|---------|
|                        | Betriebserträge<br>Recettes d'exploitation |         |         | Betriebskosten<br>Frais d'exploitation |         |         | Betriebsüberschuss<br>Excédent d'exploitation |         |         |
|                        | in Tausend Franken — en milliers de francs |         |         |  |         |         |   |         |         |
| 1                      | 2  | 3       | 4       | 5                                      | 6       | 7       | 8   | 9       | 10      |
| Janvier . . .          | 12 570                                     | 12 796  | 13 907  | 12 091                                 | 12 755  | 13 846  | 479   | 41      | 61      |
| Février . . .          | 12 367                                     | 13 216  | 13 991  | 11 906                                 | 12 715  | 13 643  | 461   | 501     | 348     |
| Mars . . .             | 13 091                                     | 13 822  | 14 840  | 12 348                                 | 13 139  | 14 136  | 743   | 683     | 704     |
| Avril . . .            | 12 847                                     | 13 140  | 14 330  | 12 388                                 | 13 097  | 14 199  | 459   | 43      | 131     |
| Mai . . .              | 12 860                                     | 13 536  | 14 350  | 12 424                                 | 13 262  | 14 212  | 436   | 274     | 138     |
| Juin . . .             | 13 015                                     | 13 578  | 14 811  | 12 697                                 | 13 245  | 14 493  | 318   | 333     | 318     |
| Juillet . . .          | 13 585                                     | 14 162  | 15 023  | 12 979                                 | 13 412  | 14 646  | 606   | 750     | 377     |
| Août . . .             | 13 187                                     | 13 812  | 14 547  | 12 864                                 | 13 352  | 14 209  | 323   | 460     | 338     |
| Septembre . . .        | 13 187                                     | 13 763  | 14 508  | 12 885                                 | 13 402  | 14 196  | 302   | 361     | 312     |
| Octobre . . .          | 13 729                                     | 14 409  | 14 654  | 16 315                                 | 17 274  | 17 730  | — 2 586                                       | — 2 865 | — 3 076 |
| Novembre . . .         | 12 725                                     | 14 382  | 15 122  | 12 329                                 | 13 260  | 14 352  | 396   | 1 122   | 770     |
| Décembre . . .         | 16 196                                     | 18 003  |         | 12 485                                 | 15 005  |         | 3 711   | 2 998   |         |
| Janvier-Novembre . . . | 143 163                                    | 150 616 | 160 083 | 141 226                                | 148 913 | 159 662 | 1 937   | 1 703   | 421     |
| Année . . .            | 159 359                                    | 168 619 |         | 153 711                                | 163 918 |         | 5 648   | 4 701   |         |

<sup>1)</sup> Die Angaben für das laufende Jahr sind nicht endgültig. — Les données pour l'année courante ne sont pas définitives.



**Betriebsergebnisse der schweizerischen Telegraphen- und Telephonverwaltung<sup>1)</sup>**  
*Résultats d'exploitation de l'Administration des télégraphes et des téléphones suisses<sup>1)</sup>*

**30**

| Monat<br>Mois              | 1942  | 1943    | 1944    | 1942  | 1943    | 1944   | 1942   | 1943   | 1944   |
|----------------------------|---|---------|---------|---|---------|--------|--|--------|--------|
|                            | Betriebserträge<br><i>Recettes d'exploitation</i> |         |         | Betriebskosten<br><i>Frais d'exploitation</i> |         |        | Betriebsüberschuss<br><i>Excédent d'exploitation</i> |        |        |
|                            | in Tausend Franken — en milliers de francs        |         |         |   |         |        |  |        |        |
| 1                          | 2   | 3       | 4       | 5   | 6       | 7      | 8  | 9      | 10     |
| Janvier . . . . .          | 12 934  | 14 113  | 16 102  | 6 082   | 7 563   | 7 455  | 6 852  | 6 550  | 8 647  |
| Février . . . . .          | 12 928  | 13 878  | 15 796  | 6 269   | 7 409   | 7 258  | 6 659  | 6 469  | 8 538  |
| Mars . . . . .             | 13 456  | 14 592  | 15 937  | 6 560   | 7 745   | 7 707  | 6 896  | 6 847  | 8 230  |
| Avril . . . . .            | 13 595  | 14 976  | 16 041  | 6 316   | 7 824   | 7 574  | 7 279  | 7 152  | 8 467  |
| Mai . . . . .              | 13 622  | 15 054  | 16 403  | 6 360   | 7 668   | 7 657  | 7 262  | 7 386  | 8 746  |
| Juin . . . . .             | 13 863  | 14 944  | 16 704  | 6 436   | 7 640   | 7 475  | 7 427  | 7 304  | 9 229  |
| Juillet . . . . .          | 14 269  | 15 634  | 16 682  | 6 377   | 7 688   | 7 469  | 7 892  | 7 946  | 9 213  |
| Août . . . . .             | 13 806  | 15 216  | 16 559  | 6 273   | 7 789   | 7 671  | 7 533  | 7 427  | 8 888  |
| Septembre . . . . .        | 14 272  | 15 705  | 17 058  | 7 102   | 8 469   | 8 637  | 7 170  | 7 236  | 8 421  |
| Octobre . . . . .          | 14 723  | 15 864  | 17 443  | 8 635   | 11 131  | 11 844 | 6 088  | 4 733  | 5 599  |
| November . . . . .         | 14 057  | 15 646  | 16 910  | 7 850   | 10 705  | 11 630 | 6 207  | 4 941  | 5 280  |
| Décembre . . . . .         | 14 809  | 16 177  |         | 8 485   | 10 490  |        | 6 324  | 5 687  |        |
| Janvier-Novembre . . . . . | 151 525   | 165 622 | 181 635 | 74 260  | 91 631  | 92 377 | 77 265   | 73 991 | 89 258 |
| Année . . . . .            | 166 334   | 181 799 |         | 82 745  | 102 121 |        | 83 589   | 79 678 |        |

<sup>1)</sup> Die Angaben für das laufende Jahr sind nicht endgültig — *Les données pour l'année courante ne sont pas définitives.*

**Betriebsergebnisse der Schweizerischen Bundesbahnen<sup>1)</sup> — Résultats d'exploitation des chemins de fer fédéraux<sup>1)</sup>**

**31**

| Monat<br>Mois       | 1942  | 1943    | 1944    | 1942  | 1943    | 1944    | 1942   | 1943    | 1944    |
|---------------------|---|---------|---------|---|---------|---------|--|---------|---------|
|                     | Einnahmen aus dem Personenverkehr<br><i>Recettes de transport des voyageurs</i> |         |         | Einnahmen aus dem Güterverkehr<br><i>Recettes de transport des marchandises</i> |         |         | Total der Transporteinnahmen<br><i>Total des recettes de transport</i> |         |         |
|                     | in Tausend Franken — en milliers de francs                                      |         |         |   |         |         |  |         |         |
| 1                   | 2   | 3       | 4       | 5   | 6       | 7       | 8  | 9       | 10      |
| Janvier . . . . .   | 12 514  | 13 990  | 16 443  | 16 997  | 22 341  | 19 860  | 29 511   | 36 331  | 36 303  |
| Février . . . . .   | 11 565  | 13 080  | 14 625  | 15 948  | 21 761  | 19 788  | 27 513   | 34 841  | 34 413  |
| Mars . . . . .      | 12 875  | 13 948  | 15 448  | 24 171  | 26 656  | 27 290  | 37 046   | 40 604  | 42 738  |
| Avril . . . . .     | 15 874  | 16 718  | 19 602  | 22 333  | 22 574  | 22 897  | 38 207   | 39 292  | 42 499  |
| Mai . . . . .       | 14 870  | 16 518  | 20 031  | 22 017  | 21 680  | 24 538  | 36 887   | 38 198  | 44 569  |
| Juin . . . . .      | 13 998  | 15 299  | 16 830  | 25 246  | 23 815  | 26 032  | 39 244   | 39 114  | 42 862  |
| Juillet . . . . .   | 16 811  | 18 785  | 22 474  | 25 068  | 23 731  | 20 725  | 41 879   | 42 516  | 43 199  |
| Août . . . . .      | 17 663  | 19 085  | 21 998  | 23 672  | 20 212  | 20 199  | 41 335   | 39 297  | 42 197  |
| Septembre . . . . . | 15 828  | 16 641  | 18 035  | 25 605  | 19 730  | 21 197  | 41 433   | 36 371  | 39 232  |
| Octobre . . . . .   | 16 305  | 17 756  | 21 380  | 25 052  | 20 216  | 20 026  | 41 357   | 37 972  | 41 406  |
| November . . . . .  | 13 376  | 15 410  | 16 040  | 21 768  | 20 888  | 19 330  | 35 144   | 36 298  | 35 370  |
| Décembre . . . . .  | 15 132  | 16 456  | 18 760  | 27 682  | 24 716  | 20 512  | 42 814   | 41 172  | 39 272  |
| Année . . . . .     | 176 811   | 193 686 | 221 666 | 275 559   | 268 320 | 262 394 | 452 370  | 462 006 | 484 060 |

|                     | Betriebseinnahmen<br><i>Recettes d'exploitation</i> |         |         | Betriebsausgaben <sup>2)</sup><br><i>Dépenses d'exploitation<sup>2)</sup></i> |         |         | Betriebsüberschuss<br><i>Excédent d'exploitation</i> |         |         |
|---------------------|---|---------|---------|---|---------|---------|--|---------|---------|
|                     | in Tausend Franken — en milliers de francs          |         |         |   |         |         |  |         |         |
|                     | 1   | 2       | 3       | 4   | 5       | 6       | 7  | 8       | 9       |
| Janvier . . . . .   | 30 742  | 38 203  | 37 806  | 20 330  | 21 652  | 23 670  | 10 412   | 16 551  | 14 136  |
| Février . . . . .   | 28 610  | 36 346  | 36 582  | 20 912  | 21 756  | 24 610  | 7 698  | 14 590  | 11 972  |
| Mars . . . . .      | 37 779  | 41 061  | 43 384  | 21 770  | 23 546  | 26 187  | 16 009   | 17 515  | 17 197  |
| Avril . . . . .     | 40 614  | 41 976  | 44 689  | 22 513  | 23 500  | 26 086  | 18 101   | 18 476  | 18 603  |
| Mai . . . . .       | 37 338  | 38 648  | 46 250  | 22 043  | 24 209  | 26 226  | 15 295   | 14 439  | 20 024  |
| Juin . . . . .      | 39 785  | 39 539  | 43 703  | 24 173  | 25 795  | 28 770  | 15 612   | 13 744  | 14 933  |
| Juillet . . . . .   | 44 167  | 44 987  | 45 426  | 23 980  | 25 409  | 27 439  | 20 187   | 19 578  | 17 987  |
| Août . . . . .      | 41 880  | 39 712  | 43 809  | 23 015  | 25 759  | 27 556  | 18 865   | 13 953  | 16 253  |
| Septembre . . . . . | 42 072  | 36 864  | 39 726  | 23 453  | 26 059  | 27 791  | 18 619   | 10 805  | 11 935  |
| Octobre . . . . .   | 43 635  | 40 280  | 43 478  | 28 438  | 31 378  | 32 386  | 15 197   | 8 902   | 11 092  |
| November . . . . .  | 35 631  | 36 763  | 36 687  | 23 082  | 25 010  | 27 126  | 12 549   | 11 753  | 9 561   |
| Décembre . . . . .  | 46 074  | 44 823  | 41 063  | 24 751  | 29 259  | 32 414  | 21 323   | 15 564  | 8 649   |
| Année . . . . .     | 468 327   | 479 202 | 502 603 | 278 460   | 303 332 | 330 261 | 189 867  | 175 870 | 172 342 |

<sup>1)</sup> Die Ergebnisse der drei letzten Monate sind nicht endgültig — *Les résultats des trois derniers mois ne sont pas définitifs.*  
<sup>2)</sup> Unter Ausschluss der Ausgaben zu Lasten der Spezialfonds — *A l'exclusion des dépenses à la charge des fonds spéciaux.*

**Spezifikation der Stempelabgaben — Rendement des droits de timbre selon les sources**

**32**

| Abgabe auf — <i>Droit de timbre sur</i>   | Ganzes Jahr — <i>Année</i>                        |        |        | Januar — <i>Janvier</i> |       |
|---|---|--------|--------|-------------------------|-------|
|   | 1942  | 1943   | 1944   | 1944                    | 1945  |
|   | in Tausend Franken — <i>en milliers de francs</i> |        |        |                         |       |
| 1. Inländischen Obligationen — <i>Obligations suisses</i> . . . . .   | 12 847  | 11 975 | 14 292 | 595                     | 834   |
| 2. Inländischen Aktien — <i>Actions suisses</i> . . . . .   | 3 124   | 2 703  | 2 139  | 152                     | 218   |
| 3. Gesellschaften mit beschränkter Haftung, Anteile — <i>Parts de sociétés à responsabilité limitée</i> . . . . .                               | 84  | 66     | 60     | 5                       | 2     |
| 4. Inländischen genossenschaftlichen Stammanteilen — <i>Parts de capital des sociétés coopératives suisses</i> . . . . .                        | 169   | 195    | 100    | 4                       | 19    |
| 5. Kommanditbeteiligungen — <i>Participations en commandite</i> . . . . .   | 108   | 78     | 99     | 19                      | 19    |
| 6. Miteigentumszertifikaten — <i>Certificats de copropriété</i> . . . . .   | —   | —      | —      | —                       | —     |
| 7. Trustzertifikate — <i>Certificats de trust</i> . . . . .   | —   | —      | —      | 4                       | 6     |
| 8. Ausländischen Wertpapieren — <i>Titres étrangers</i> . . . . .   | 90  | 23     | 32     | —                       | 23    |
| 9. Umsatz inländischer Wertpapiere — <i>Négociations de titres suisses</i> . . . . .  | 1 094   | 1 009  | 1 185  | 58                      | 68    |
| 10. Umsatz ausländischer Wertpapiere — <i>Négociations de titres étrangers</i> . . . . .  | 715   | 699    | 384    | 37                      | 42    |
| 11. Wechseln und wechselähnlichen Papieren — <i>Effets de change et effets analogues</i> . . . . .  | 1 191   | 1 305  | 1 262  | 141                     | 96    |
| 12. Prämienquittungen — <i>Quittance de primes d'assurance</i> . . . . .  | 7 065   | 8 247  | 8 208  | 411                     | 567   |
| 13. Frachturkunden — <i>Documents en usage dans les transports</i> . . . . .  | 3 182   | 3 375  | 3 466  | 321                     | 297   |
| Total 1—13  | 29 669  | 29 675 | 31 227 | 1 747                   | 2 191 |
| 14. Coupons von inländischen Obligationen — <i>Coupons d'obligations suisses</i> . . . . .  | 10 685  | 10 377 | 10 640 | 1 746                   | 2 615 |
| 15. Coupons von inländischen Aktien — <i>Coupons d'actions suisses</i> . . . . .  | 9 645   | 9 782  | 8 586  | 507                     | 758   |
| 16. Ertrag von Anteilen von Gesellschaften mit beschränkter Haftung — <i>Rendement de parts de société à responsabilité limitée</i> . . . . .   | 9   | 12     | 10     | 1                       | 2     |
| 17. Coupons von inländischen genossenschaftlichen Stammanteilen — <i>Coupons de parts de capital de sociétés coopératives suisses</i> . . . . . | 296   | 315    | 318    | 7                       | 34    |
| 18. Miteigentumszertifikaten — <i>Certificats de copropriété</i> . . . . .  | —   | —      | —      | —                       | —     |
| 19. Trustzertifikaten — <i>Certificats de trust</i> . . . . .   | —   | —      | —      | 40                      | 38    |
| 20. Coupons von ausländischen Wertpapieren — <i>Coupons de titres étrangers</i> . . . . .   | 136   | 160    | 125    | 23                      | 26    |
| 21. Erhöhungen der Couponsteuer — <i>Augmentation de l'impôt sur coupons</i> . . . . .  | 20 635  | 20 486 | 19 554 | —                       | —     |
| 22. Verschiedenes <sup>1)</sup> — <i>Divers<sup>1)</sup></i> . . . . .  | 366   | 284    | 260    | —                       | —     |
| Total 14—22   | 41 772  | 41 416 | 39 493 | 2 324                   | 3 473 |
| Total 1—22  | —   | —      | —      | 4 071                   | 5 664 |
| 23. Bussen — <i>Amendes</i> . . . . .   | 31  | 35     | 122    | 2                       | 1     |
| Total 1—23  | 71 472  | 71 126 | 70 842 | 4 073                   | 5 665 |

<sup>1)</sup> Abgabe auf über 3- bis 6monatigen Bankguthaben und ihrem Ertrage und Abgabe auf Urkunden über Miteigentumsrechte. — *Droit sur avoirs en banque de plus de 3 mois jusqu'à 6 mois et sur leur rendement et droit sur documents concernant des droits de copropriété.*

**33**

| Ertrag der an der Quelle erhobenen Wehrsteuer — <i>Produit de l'impôt de défense nationale prélevé à la source</i> |               |               |               |               |
|--|---------------|---------------|---------------|---------------|
| Wehrsteuerbeschluss vom 9. Dez. 1940<br><i>Arrêté d'impôt pour la défense nationale du 9 déc. 1940</i>             | 1941          | 1942          | 1943          | 1944          |
|  | Fr.           | Fr.           | Fr.           | Fr.           |
| Eingänge — <i>Entrées</i> . . . . .  | 42 947 259.58 | 54 705 628.11 | 54 310 681.38 | 52 648 325.18 |
| Rückerstattungen — <i>Remboursements</i> . . . . .   | 5 559 474.68  | 15 692 172.76 | 15 739 207.88 | 16 762 854.39 |
| Rohertrag — <i>Produit brut</i> . . . . .  | 37 387 784.90 | 39 013 455.35 | 38 571 473.50 | 35 885 470.79 |

**34**

| Rohertrag der Stempelabgaben<br><i>Rendement brut des droits de timbre</i> |   |        |        |       |
|--|---|--------|--------|-------|
| Monat<br><i>Mois</i>   | 1942  | 1943   | 1944   | 1945  |
|  | in Tausend Fr. — <i>en milliers de frs.</i> |        |        |       |
| 1  | 2   | 3      | 4      | 5     |
| Janvier . . . . .  | 4 965                                       | 5 714  | 4 073  | 5 665 |
| Février . . . . .  | 3 153                                       | 3 100  | 3 856  |       |
| Mars . . . . .   | 7 149                                       | 6 304  | 5 696  |       |
| Avril . . . . .  | 10 244                                      | 10 619 | 8 915  |       |
| Mai . . . . .  | 6 565                                       | 5 639  | 9 267  |       |
| Juin . . . . .   | 5 645                                       | 6 096  | 6 326  |       |
| Juillet . . . . .  | 9 050                                       | 8 376  | 8 181  |       |
| Août . . . . .   | 4 461                                       | 2 009  | 3 060  |       |
| Septembre . . . . .  | 3 325                                       | 3 547  | 3 193  |       |
| Octobre . . . . .  | 7 113                                       | 9 601  | 6 188  |       |
| Novembre . . . . .   | 3 831                                       | 3 741  | 4 225  |       |
| Décembre . . . . .   | 5 971                                       | 6 380  | 7 862  |       |
| Année . . . . .  | 71 472                                      | 71 126 | 70 842 |       |

| Gesamteinnahmen der schweiz. Zollverwaltung<br><i>Recettes totales de l'Administration des douanes suisses</i> |   |         |        |       |
|--|---|---------|--------|-------|
| Monat<br><i>Mois</i>   | 1942  | 1943    | 1944   | 1945  |
|  | in Tausend Fr. — <i>en milliers de frs.</i> |         |        |       |
| 1  | 2   | 3       | 4      | 5     |
| Janvier . . . . .  | 11 202                                      | 12 754  | 8 277  | 3 970 |
| Février . . . . .  | 10 667                                      | 11 674  | 8 150  |       |
| Mars . . . . .   | 13 008                                      | 14 669  | 8 594  |       |
| Avril . . . . .  | 12 248                                      | 12 494  | 8 803  |       |
| Mai . . . . .  | 14 310                                      | 14 717  | 11 230 |       |
| Juin . . . . .   | 14 823                                      | 9 299   | 8 052  |       |
| Juillet . . . . .  | 12 360                                      | 8 365   | 5 479  |       |
| Août . . . . .   | 12 256                                      | 7 397   | 6 250  |       |
| Septembre . . . . .  | 11 982                                      | 7 146   | 4 465  |       |
| Octobre . . . . .  | 10 436                                      | 6 412   | 4 788  |       |
| Novembre . . . . .   | 10 039                                      | 8 409   | 4 452  |       |
| Décembre . . . . .   | 12 345                                      | 8 943   | 4 568  |       |
| Année . . . . .  | 145 676                                     | 122 279 | 83 108 |       |
| Tabakzölle — <i>Droits sur les tabacs</i>  |   |         |        |       |
| Année . . . . .  | 51 118                                      | 54 856  | 53 741 |       |

**35**

**Lohn- und Verdienstersatzordnung — Allocation pour perte de salaire et de gain**

**36**

| Monat<br>Mois       | A. Beiträge in Tausend Franken — A. Contributions en milliers de francs |                      |       |   |                      |       |                               |                       |        |
|---------------------|---|----------------------|-------|---|----------------------|-------|-------------------------------|-----------------------|--------|
|                     | Verdienstersatz — Perte de gain   |                      |       |   |                      |       | Lohnersatz — Perte de salaire |                       |        |
|                     | Landwirtschaft — Agriculture  |                      |       | Gewerbe <sup>2)</sup> — Artisanat <sup>2)</sup> |                      |       |                               |                       |        |
|                     | 1942  | 1943                 | 1944  | 1942  | 1943                 | 1944  | 1942                          | 1943                  | 1944   |
| 1                   | 2   | 3                    | 4     | 5   | 6                    | 7     | 8                             | 9                     | 10     |
| Janvier . . . . .   | 681   | 515                  | 791   | 991   | 1 093                | 1 299 | 14 243                        | 15 976                | 18 640 |
| Février . . . . .   | 868   | 1 209                | 900   | 1 328   | 1 416                | 1 412 | 13 602                        | 15 629                | 16 578 |
| Mars . . . . .      | 925   | 1 093                | 1 149 | 1 391   | 1 425                | 1 568 | 14 008                        | 15 467                | 16 363 |
| Avril . . . . .     | 1 006   | 1 049                | 902   | 1 323   | 1 499                | 1 646 | 13 754                        | 15 639                | 17 067 |
| Mai . . . . .       | 966   | 904                  | 923   | 1 379   | 1 591                | 1 642 | 14 539                        | 17 031                | 17 416 |
| Juin . . . . .      | 855   | 841                  | 1 025 | 1 498   | 1 500                | 1 543 | 15 432                        | 16 085                | 16 652 |
| Juillet . . . . .   | 1 059   | 1 223                | 1 173 | 1 526   | 1 519                | 1 733 | 14 975                        | 16 482                | 17 479 |
| Août . . . . .      | 1 116   | 851                  | 836   | 1 433   | 1 635                | 1 650 | 15 724                        | 16 896                | 17 262 |
| September . . . . . | 770   | 911                  | 980   | 1 478   | 1 523                | 1 647 | 15 069                        | 15 967                | 17 107 |
| October . . . . .   | 968   | 1 006                | 974   | 1 572   | 1 559                | 1 676 | 15 151                        | 16 645                | 17 235 |
| November . . . . .  | 984   | 990                  | 984   | 1 425   | 1 568                | 1 416 | 16 210                        | 15 995                | 16 906 |
| Décembre . . . . .  | 1 221   | 1 461                |       | 1 791   | 1 672                |       | 16 754                        | 17 976                |        |
| Nachtrag . . . . .  | 211   | 140                  |       | 306   | 312                  |       | 1 465                         | 1 468                 |        |
| Insgesamt . . . . . | 11 630 <sup>1)</sup>  | 12 193 <sup>1)</sup> | .     | 17 441 <sup>1)</sup>                            | 18 312 <sup>1)</sup> | .     | 180 926 <sup>1)</sup>         | 197 256 <sup>1)</sup> | .      |
| Abschreibungen.     | 64  | 134                  | .     | 104   | 282                  | .     | 26                            | 208                   | .      |

| Monat<br>Mois       | B. Entschädigung in Tausend Franken — B. Allocation en milliers de francs |                      |       |   |                      |       |                               |                       |        |
|---------------------|---|----------------------|-------|---|----------------------|-------|-------------------------------|-----------------------|--------|
|                     | Verdienstersatz — Perte de gain   |                      |       |   |                      |       | Lohnersatz — Perte de salaire |                       |        |
|                     | Landwirtschaft — Agriculture  |                      |       | Gewerbe <sup>2)</sup> — Artisanat <sup>2)</sup> |                      |       |                               |                       |        |
|                     | 1942  | 1943                 | 1944  | 1942  | 1943                 | 1944  | 1942                          | 1943                  | 1944   |
| 11                  | 12  | 13                   | 14    | 15  | 16                   | 17    | 18                            | 19                    | 20     |
| Janvier . . . . .   | 746   | 1 483                | 1 590 | 691   | 1 242                | 1 962 | 5 925                         | 9 149                 | 14 387 |
| Février . . . . .   | 883   | 2 042                | 1 902 | 828   | 1 583                | 2 201 | 6 601                         | 9 665                 | 14 203 |
| Mars . . . . .      | 1 080   | 2 171                | 2 445 | 1 074   | 1 724                | 2 637 | 8 131                         | 11 306                | 16 424 |
| Avril . . . . .     | 1 105   | 1 813                | 1 875 | 1 384   | 2 150                | 2 680 | 10 159                        | 13 439                | 17 739 |
| Mai . . . . .       | 944   | 1 525                | 1 505 | 1 551   | 2 466                | 2 470 | 10 504                        | 15 474                | 16 667 |
| Juin . . . . .      | 891   | 1 184                | 1 762 | 1 612   | 2 340                | 2 850 | 10 372                        | 15 388                | 18 243 |
| Juillet . . . . .   | 749   | 1 368                | 1 907 | 1 507   | 2 357                | 3 608 | 9 615                         | 14 744                | 22 178 |
| Août . . . . .      | 534   | 1 104                | 1 865 | 1 589   | 2 311                | 3 771 | 10 720                        | 15 437                | 24 254 |
| September . . . . . | 460   | 1 192                | 1 888 | 1 603   | 2 381                | 3 282 | 11 157                        | 15 890                | 21 011 |
| October . . . . .   | 628   | 1 844                | 2 503 | 1 831   | 3 339                | 4 558 | 11 430                        | 20 549                | 29 443 |
| November . . . . .  | 674   | 2 467                | 2 667 | 1 746   | 4 231                | 4 408 | 11 632                        | 23 724                | 29 380 |
| Décembre . . . . .  | 2 417   | 3 331                |       | 2 937   | 4 003                |       | 17 622                        | 23 286                |        |
| Nachtrag . . . . .  | 356   | 342                  |       | 275   | 312                  |       | 1 018                         | 1 462                 |        |
| Insgesamt . . . . . | 11 467 <sup>3)</sup>  | 21 866 <sup>3)</sup> | .     | 18 628 <sup>3)</sup>                            | 30 439 <sup>3)</sup> | .     | 124 886 <sup>3)</sup>         | 189 513 <sup>3)</sup> | .      |
| Abschreibungen.     | 1   | 3                    | .     | 15  | 34                   | .     | 74                            | 88                    | .      |

1) Einschliesslich der abgeschriebenen Beitragsforderungen. — Y compris le montant amorti des contributions réclamées.  
 2) Einschliesslich der Ausgleichskasse des Schweiz. Musikpädagogischen Verbandes, für die in der Verdienstersatzordnung (Gewerbe) eine Sonderregelung besteht. — Y compris la caisse de compensation de la Société suisse de pédagogie musicale, pour laquelle une réglementation spéciale existe dans le cadre du régime des allocations pour perte de gain (artisanat).  
 3) Ohne die abgeschriebenen Rückerstattungsforderungen von zu Unrecht bezogenen Entschädigungen. — Sans l'amortissement du montant des allocations versées indûment et dont le remboursement a été exigé.

**Konkureröffnungen und bestätigte Nachlassverträge im Handelsregister eingetragener Firmen**  
*Faillites déclarées et concordats homologués (maisons inscrites au registre du commerce)*

**37**

| Monat<br>Mois       | Konkureröffnungen — Faillites déclarées |      |      |                          |      |      | Bestätigte Nachlassverträge — Concordats |      |      |  |      |      |
|---------------------|---|------|------|--------------------------|------|------|--|------|------|--|------|------|
|                     | Total                                   |      |      | eingestellte<br>clôturés |      |      | Total                                    |      |      | Pfandnachlassverfahren<br>Concordats hypothécaires |      |      |
|                     | 1942                                    | 1943 | 1944 | 1942                     | 1943 | 1944 | 1942                                     | 1943 | 1944 | 1942   | 1943 | 1944 |
| 1                   | 2                                       | 3    | 4    | 5                        | 6    | 7    | 8  | 9    | 10   | 11   | 12   | 13   |
| Janvier . . . . .   | 27                                      | 16   | 39   | 16                       | 5    | 22   | 3  | 4    | 1    | —  | —    | —    |
| Février . . . . .   | 35                                      | 25   | 32   | 12                       | 7    | 13   | 7  | 4    | 5    | —  | —    | —    |
| Mars . . . . .      | 25                                      | 27   | 27   | 6                        | 12   | 8    | 9  | 3    | 2    | —  | —    | —    |
| Avril . . . . .     | 30                                      | 16   | 30   | 15                       | 7    | 12   | 8  | 1    | 4    | —  | —    | —    |
| Mai . . . . .       | 28                                      | 21   | 39   | 13                       | 6    | 19   | 2  | 4    | 1    | —  | —    | —    |
| Juin . . . . .      | 30                                      | 22   | 21   | 11                       | 9    | 7    | 3  | 5    | 4    | —  | —    | —    |
| Juillet . . . . .   | 25                                      | 25   | 42   | 7                        | 11   | 18   | 5  | 6    | 2    | —  | —    | —    |
| Août . . . . .      | 30                                      | 21   | 27   | 17                       | 13   | 11   | —  | 4    | 5    | —  | —    | —    |
| September . . . . . | 28                                      | 18   | 27   | 11                       | 7    | 10   | 5  | 5    | 4    | —  | —    | —    |
| October . . . . .   | 29                                      | 25   | 26   | 9                        | 9    | 7    | 3  | 7    | 7    | —  | —    | —    |
| November . . . . .  | 26                                      | 25   | 22   | 11                       | 9    | 9    | 1  | 4    | 6    | —  | —    | —    |
| Décembre . . . . .  | 20                                      | 23   | 27   | 9                        | 14   | 13   | 3  | 7    | 4    | —  | —    | —    |
| Année . . . . .     | 333                                     | 264  | 359  | 137                      | 109  | 149  | 49                                       | 54   | 45   | —  | —    | —    |

Neuerstellte u. baubewilligte Wohnungen in Städten — *Logements construits et constructions autorisées dans les villes*

38

| Monat<br>Mois               | Neuerstellte Wohnungen<br><i>Logements construits</i> |       |       |       | Baubewilligte Wohnungen<br><i>Constructions autorisées</i> |       |       |       |
|-----------------------------|---|-------|-------|-------|--|-------|-------|-------|
|                             | 1941  | 1942  | 1943  | 1944  | 1941   | 1942  | 1943  | 1944  |
| 1                           | 2   | 3     | 4     | 5     | 6  | 7     | 8     | 9     |
| Janvier . . . .             | 38  | 57    | 111   | 107   | 268  | 504   | 314   | 196   |
| Février . . . .             | 83  | 108   | 97    | 91    | 204  | 204   | 623   | 900   |
| Mars . . . . .              | 415   | 767   | 521   | 865   | 448  | 352   | 416   | 863   |
| Avril . . . . .             | 260   | 276   | 206   | 490   | 267  | 270   | 570   | 514   |
| Mai . . . . .               | 101   | 172   | 236   | 175   | 427  | 241   | 447   | 598   |
| Juin . . . . .              | 313   | 466   | 567   | 661   | 571  | 360   | 457   | 961   |
| Juillet . . . .             | 124   | 188   | 227   | 322   | 202  | 421   | 432   | 521   |
| Août . . . . .              | 89  | 80    | 159   | 283   | 463  | 380   | 538   | 927   |
| September . . .             | 872   | 897   | 860   | 1 372 | 564  | 272   | 899   | 554   |
| October . . . .             | 386   | 527   | 627   | 674   | 447  | 381   | 463   | 572   |
| November . . .              | 204   | 69    | 216   | 654   | 546  | 329   | 509   | 429   |
| Décembre . . .              | 259   | 128   | 276   | 234   | 528  | 215   | 511   | 672   |
| Année <sup>1)</sup> . . . . | 3 222   | 3 735 | 4 103 | 5 928 | 5 055  | 3 929 | 6 179 | 7 707 |

<sup>1)</sup> Die Ergebnisse der Vorjahre stimmen mit der Summe der Monatsergebnisse nicht genau überein. — *Les totaux antérieurs à ceux de 1942 ne correspondent pas exactement à la somme des résultats mensuels.*

Wertumsätze im Kleinhandel pro Verkaufstag

*Commerce de détail, chiffre d'affaires par jour ouvrable*  
Monatsdurchschnitt — *Moyenne mensuelle*  
1935 = 100

39

| Monat — Moies   | 1941  | 1942  | 1943  | 1944  |
|-----------------|-------|-------|-------|-------|
| 1               | 2     | 3     | 4     | 5     |
| Janvier . . . . | 108.6 | 120.9 | 121.2 | 153.2 |
| Février . . . . | 118.6 | 127.7 | 135.3 | 128.5 |
| Mars . . . . .  | 130.8 | 139.8 | 131.9 | 141.1 |
| Avril . . . . . | 142.1 | 140.8 | 149.7 | 161.2 |
| Mai . . . . .   | 155.6 | 139.4 | 130.5 | 146.6 |
| Juin . . . . .  | 123.0 | 143.4 | 140.6 | 143.0 |
| Juillet . . . . | 115.5 | 120.4 | 129.0 | 137.3 |
| Août . . . . .  | 110.7 | 112.4 | 113.4 | 116.4 |
| September . . . | 130.1 | 124.6 | 131.1 | 136.9 |
| October . . . . | 128.7 | 143.8 | 146.0 | 148.2 |
| November . . .  | 146.9 | 153.0 | 155.8 | 161.2 |
| Décembre . . .  | 189.6 | 202.7 | 204.9 | 226.0 |
| Année . . . .   | 133.5 | 139.0 | 140.7 | 150.0 |

Beschäftigungsgrad der Industrie — *Activité industrielle*

40

| Quartalsende<br><i>Fin de trimestre</i>   | 1940 | 1941 | 1942 | 1943 | 1944 |
|---|------|------|------|------|------|
| 1   | 2    | 3    | 4    | 5    | 6    |
| Beschäftigungskoeffizient:<br>150 = gut, 100 = befriedigend, 50 = schlecht,<br>Coefficient d'activité:<br>150 = bon, 100 = satisfaisant, 50 = mauvais                           |      |      |      |      |      |
| I <sup>o</sup> trimestre  | 126  | 120  | 115  | 110  | 103  |
| II <sup>o</sup> „   | 116  | 122  | 116  | 110  | 108  |
| III <sup>o</sup> „  | 119  | 121  | 114  | 106  | 106  |
| IV <sup>o</sup> „   | 123  | 120  | 115  | 105  | 108  |
| Index der in gleichen Betrieben Beschäftigten<br><i>Indice des personnes occupées dans la même entreprise</i><br>Jahresdurchschnitt 1929=100 — <i>Moyenne annuelle 1929=100</i> |      |      |      |      |      |
| I <sup>o</sup> trimestre  | 80   | 81   | 86   | 84   | 80   |
| II <sup>o</sup> „   | 77   | 83   | 86   | 82   | 77   |
| III <sup>o</sup> „  | 82   | 86   | 86   | 79   | 73   |
| IV <sup>o</sup> „   | 82   | 87   | 86   | 83   | 81   |

Die Arbeitslosigkeit unter den Mitgliedern der Arbeitslosenkassen

*Le chômage parmi les membres des caisses de chômage*

41

| Monatsende<br><i>Fin de mois</i>   | 1943    |         |         | 1944    |         |         |         |         |         |
|--|---------|---------|---------|---------|---------|---------|---------|---------|---------|
|  | Déc.    | Mai     | Juin    | Juillet | Août    | Sept.   | Oct.    | Nov.    | Déc.    |
| 1  | 2       | 3       | 4       | 5       | 6       | 7       | 8       | 9       | 10      |
| Zahl der Mitglieder<br><i>Nombre des assurés</i>   | 514 271 | 520 710 | 521 390 | 521 151 | 521 738 | 524 824 | 525 872 | 527 559 | 526 834 |
| davon waren — <i>dont</i><br>gänzlich Arbeitslose pro 100 Mitglieder<br><i>chômeurs compl. par 100 assurés</i> | 2.8     | 0.8     | 0.6     | 0.5     | 0.6     | 0.7     | 0.8     | 1.3     | 3.6     |
| teilweise Arbeitslose pro 100 Mitglieder<br><i>chômeurs partiels p. 100 assurés</i>                            | 2.2     | 1.6     | 1.3     | 1.1     | 1.7     | 1.5     | 1.4     | 1.4     | 2.0     |

Schweizerischer Arbeitsmarkt — *Marché suisse du travail*

42

| Monatsende<br><i>Fin de mois</i> | Stellensuchende<br><i>Demandes d'emploi</i> |        |        |        | Gänzlich Arbeitslose<br><i>Chômeurs complets</i> |        | Offene Stellen<br><i>Offres d'emploi</i> |       |       |       |
|----------------------------------|---|--------|--------|--------|--|--------|--|-------|-------|-------|
|                                  | 1942  | 1943   | 1944   | 1945   | 1944   | 1945   | 1942                                     | 1943  | 1944  | 1945  |
| 1                                | 3   | 4      | 5      | 2      | 7  | 6      | 9  | 10    | 11    |       |
| Janvier . . . .                  | 26 243                                      | 18 273 | 16 005 | 25 233 | 13 226   | 22 692 | 1 745                                    | 2 396 | 2 941 | 3 236 |
| Février . . . .                  | 22 863                                      | 11 664 | 19 468 |        | 16 985   |        | 2 351                                    | 4 329 | 3 532 |       |
| Mars . . . . .                   | 9 779                                       | 6 992  | 10 343 |        | 7 999  |        | 5 213                                    | 5 840 | 5 074 |       |
| Avril . . . . .                  | 7 566                                       | 5 931  | 6 199  |        | 4 327  |        | 6 257                                    | 6 437 | 6 969 |       |
| Mai . . . . .                    | 7 602                                       | 5 305  | 5 395  |        | 3 633  |        | 4 852                                    | 7 493 | 6 486 |       |
| Juni . . . . .                   | 5 999                                       | 4 857  | 4 017  |        | 2 585  |        | 4 501                                    | 6 241 | 5 831 |       |
| Juillet . . . .                  | 6 074                                       | 4 400  | 3 862  |        | 2 424  |        | 4 093                                    | 6 114 | 4 936 |       |
| August . . . .                   | 6 465                                       | 4 538  | 4 244  |        | 2 912  |        | 4 315                                    | 4 914 | 5 280 |       |
| September . .                    | 6 179                                       | 5 244  | 4 566  |        | 2 979  |        | 4 182                                    | 5 036 | 4 826 |       |
| October . . . .                  | 6 786                                       | 5 092  | 5 174  |        | 3 621  |        | 4 286                                    | 4 975 | 4 075 |       |
| November . . .                   | 9 066                                       | 8 897  | 7 775  |        | 6 158  |        | 2 731                                    | 3 190 | 3 453 |       |
| Décembre . . .                   | 13 484                                      | 12 958 | 13 512 |        | 11 551   |        | 1 802                                    | 2 240 | 2 582 |       |
| Moyenne annuelle .               | 10 676                                      | 7 846  | 8 380  | .      | 6 533  | .      | 3 861                                    | 4 934 | 4 665 | .     |

Gliederung der Stellensuchenden nach Berufsgruppen — *Demandes d'emploi groupées d'après les professions*

| Monatsende<br><i>Fin de mois</i> | Landwirtschaft und Gärtnerei       | Lebens- und Genussmittel                 | Bekleidung und Reinigung       | Baugewerbe                   | Holz und Glas                        | Textilindustrie          | Metall-, Masch. u. elektr. Industrie                            | Uhren und Bijouterie            | Handel und Verwaltung             | Hotel und Gastwirtschaft | Verschiedene  | Total  |
|----------------------------------|------------------------------------|--|--------------------------------|------------------------------|--------------------------------------|--------------------------|---|---------------------------------|-----------------------------------|--------------------------|---------------|--------|
|                                  | <i>Agriculture et horticulture</i> | <i>Denrées aliment., boissons, tabac</i> | <i>Habillement et toilette</i> | <i>Industrie du bâtiment</i> | <i>Industrie du bois et du verre</i> | <i>Industrie textile</i> | <i>Industrie des métaux et des machines et industr. électr.</i> | <i>Horlogerie et bijouterie</i> | <i>Commerce et administration</i> | <i>Hôtellerie</i>        | <i>Divers</i> |        |
| 1                                | 2                                  | 3  | 4                              | 5                            | 6                                    | 7                        | 8   | 9                               | 10                                | 11                       | 12            | 13     |
| Décembre 1941                    | 221                                | 307                                      | 531                            | 7 691                        | 565                                  | 834                      | 1 059   | 256                             | 1 720                             | 845                      | 3 059         | 17 088 |
| Décembre 1942                    | 153                                | 245                                      | 408                            | 6 009                        | 449                                  | 671                      | 812   | 160                             | 1 282                             | 764                      | 2 531         | 13 484 |
| Décembre 1943                    | 154                                | 158                                      | 248                            | 6 020                        | 339                                  | 606                      | 1 067   | 294                             | 1 107                             | 606                      | 2 359         | 12 958 |
| Décembre 1944                    | 135                                | 209                                      | 212                            | 7 193                        | 273                                  | 354                      | 1 094   | 433                             | 1 161                             | 559                      | 1 889         | 13 512 |
| Juin . . 1943                    | 31                                 | 118                                      | 176                            | 934                          | 183                                  | 319                      | 445   | 98                              | 1 058                             | 249                      | 1 246         | 4 857  |
| Juillet . . "                    | 26                                 | 59                                       | 285                            | 760                          | 143                                  | 204                      | 485   | 106                             | 897                               | 182                      | 1 253         | 4 400  |
| August . . "                     | 48                                 | 86                                       | 333                            | 800                          | 115                                  | 361                      | 384   | 125                             | 897                               | 219                      | 1 170         | 4 538  |
| September . . "                  | 35                                 | 75                                       | 185                            | 1 010                        | 141                                  | 523                      | 477   | 127                             | 934                               | 334                      | 1 403         | 5 244  |
| October . . "                    | 26                                 | 66                                       | 190                            | 789                          | 167                                  | 355                      | 422   | 134                             | 1 064                             | 489                      | 1 390         | 5 092  |
| November . . "                   | 65                                 | 82                                       | 206                            | 2 986                        | 228                                  | 332                      | 750   | 261                             | 1 247                             | 659                      | 2 081         | 8 897  |
| Décembre . . "                   | 154                                | 158                                      | 248                            | 6 020                        | 339                                  | 606                      | 1 067   | 294                             | 1 107                             | 606                      | 2 359         | 12 958 |
| Janvier . 1944                   | 191                                | 255                                      | 526                            | 7 948                        | 417                                  | 470                      | 1 469   | 377                             | 1 200                             | 594                      | 2 558         | 16 005 |
| Février . . "                    | 263                                | 186                                      | 341                            | 11 497                       | 354                                  | 440                      | 1 451   | 496                             | 1 273                             | 579                      | 2 588         | 19 468 |
| Mars . . . "                     | 84                                 | 189                                      | 264                            | 3 879                        | 262                                  | 350                      | 1 193   | 547                             | 1 232                             | 444                      | 1 899         | 10 343 |
| Avril . . . "                    | 23                                 | 163                                      | 186                            | 1 099                        | 185                                  | 228                      | 967   | 492                             | 1 161                             | 313                      | 1 382         | 6 199  |
| Mai . . . . "                    | 26                                 | 161                                      | 138                            | 759                          | 140                                  | 269                      | 928   | 453                             | 1 138                             | 298                      | 1 085         | 5 395  |
| Juni . . . . "                   | 25                                 | 92                                       | 164                            | 453                          | 122                                  | 125                      | 479   | 348                             | 896                               | 244                      | 1 069         | 4 017  |
| Juillet . . . "                  | 23                                 | 61                                       | 305                            | 533                          | 90                                   | 115                      | 394   | 320                             | 825                               | 220                      | 976           | 3 862  |
| August . . . "                   | 34                                 | 69                                       | 299                            | 540                          | 61                                   | 125                      | 420   | 538                             | 859                               | 263                      | 1 036         | 4 244  |
| September . . "                  | 37                                 | 46                                       | 164                            | 559                          | 277                                  | 386                      | 421   | 497                             | 906                               | 322                      | 951           | 4 566  |
| October . . . "                  | 49                                 | 87                                       | 135                            | 985                          | 320                                  | 133                      | 394   | 419                             | 993                               | 426                      | 1 233         | 5 174  |
| November . . "                   | 66                                 | 105                                      | 197                            | 2 795                        | 161                                  | 223                      | 660   | 394                             | 1 070                             | 589                      | 1 515         | 7 775  |
| Décembre . . "                   | 135                                | 209                                      | 212                            | 7 193                        | 273                                  | 354                      | 1 094   | 433                             | 1 161                             | 559                      | 1 889         | 13 512 |
| Janvier . 1945                   | .                                  | .  | .                              | .                            | .                                    | .                        | .   | .                               | .                                 | .                        | .             | 25 233 |

## Goldproduktion — Production d'or

| Jahresergebnisse<br>Résultats annuels              |        |      |                      | Nach Monaten und Ländern — Par mois et par pays    |                             |       |   |      |                  |       |
|--|--------|------|----------------------|--|-----------------------------|-------|---|------|------------------|-------|
|  |        |      |                      | Monat<br>Mois                                      | Südafrika<br>Afrique du Sud |       | Vereinigten Staaten<br>von Amerika<br>Etats-Unis d'Amérique |      | Kanada<br>Canada |       |
|  |        |      |                      |  | 1943                        | 1944  | 1943  | 1944 | 1943             | 1944  |
| in Tausend Unzen fein - en milliers d'onces de fin |        |      |                      | in Tausend Unzen fein — en milliers d'onces de fin |                             |       |   |      |                  |       |
| 1  | 2      | 3    | 4                    | 5  | 6                           | 7     | 8   | 9    | 10               | 11    |
| 1920   | 16 125 | 1932 | 24 129               | Janvier . . . .                                    | 1 077                       | 1 033 | 133   | 88   | 335              | 258   |
| 1921   | 16 008 | 1933 | 25 335               | Février . . . .                                    | 1 110                       | 974   | 118   | 98   | 327              | 257   |
| 1922   | 15 584 | 1934 | 27 295               | Mars . . . . .                                     | 1 014                       | 1 036 | 129   | 84   | 348              | 267   |
| 1923   | 17 985 | 1935 | 29 624               | Avril . . . . .                                    | 1 074                       | 997   | 140   | 84   | 323              | 245   |
| 1924   | 18 668 | 1936 | 33 153               | Mai . . . . .                                      | 1 096                       | 1 055 | 116   | 82   | 314              | 257   |
| 1925   | 18 738 | 1937 | 34 763               | Juin . . . . .                                     | 1 069                       | 1 008 | 113   | 69   | 327              | 240   |
| 1926   | 19 256 | 1938 | 37 018               | Juillet . . . .                                    | 1 085                       | 1 041 | 113   | 85   | 293              | 236   |
| 1927   | 19 185 | 1939 | 39 150               | Août . . . . .                                     | 1 066                       | 1 058 | 104   | 79   | 293              | 237   |
| 1928   | 19 397 | 1940 | 40 500 <sup>1)</sup> | Septembre . . .                                    | 1 051                       |       | 94  |      | 282              |       |
| 1929   | 19 586 | 1941 | 39 900 <sup>1)</sup> | Octobre . . . .                                    | 1 062                       |       | 109   |      | 280              |       |
| 1930   | 20 833 | 1942 | 36 000 <sup>1)</sup> | Novembre . . .                                     | 1 054                       |       | 96  |      | 268              |       |
| 1931   | 22 316 | 1943 | 21 092 <sup>1)</sup> | Décembre . . .                                     | 1 047                       |       | 101   |      | 263              |       |
|  |        |      |                      | Janv.-Août . .                                     | 8 591                       | 8 202 | 966   | 669  | 2 560            | 1 997 |
|  |        |      |                      | Année <sup>1)</sup> . . .                          | 12 804                      |       | 1 395   |      | 3 651            |       |

<sup>1)</sup> provisorische Angaben  
indications provisoires

<sup>1)</sup> Das Jahresergebnis stimmt mit der Summe der Monatsergebnisse nicht genau überein.  
Le total annuel ne correspond pas exactement à la somme des résultats mensuels.

Schweizerischer Fremdenverkehr<sup>1)</sup> — Mouvement touristique en Suisse<sup>1)</sup>

| Monat<br>Mois                | Geöffnete Betriebe<br>Entreprises en exploitation | Verfügbare<br>Gastbetten<br>Lits d'hôtes disponibles | Gäste — Nombre d'hôtes                  |  |           | Logiernächte — Nombre de nuitées                 |   |            |  | Bettenbesetzung<br>Taux d'occupation des lits<br>nach d.vorhand. Bett.<br>en pour cent des lits exist. |
|------------------------------|---|--|---|--|-----------|--|---|------------|--|--|
|                              |   |  | aus der Schweiz<br>domiciliés en Suisse | aus dem Ausland<br>domiciliés à l'étranger | Total     | Schweizer-<br>gäste<br>hôtes domic.<br>en Suisse | Gäste aus dem Ausland<br>hôtes domic.<br>à l'étranger | Total      | Davon berufstätige<br>Dauergäste<br>dont hôtes permanents<br>exerçant une profession |  |
| 1                            | 2   | 3  | 4                                       | 5  | 6         | 7  | 8   | 9          | 10   | 11<br>%  |
| Année 1939 <sup>2)</sup>     | 7 266   | 134 938 <sup>4)</sup>                                | 1 922 826                               | 1 007 864                                  | 2 930 690 | 7 809 856  | 5 843 461   | 13 653 317 | —  | 19.4   |
| „ 1940 <sup>2)</sup>         | 6 850   | 120 897 <sup>4)</sup>                                | 1 837 300                               | 129 891                                    | 1 967 191 | 8 173 749  | 1 803 527   | 9 977 276  | —  | 14.2   |
| „ 1941 <sup>2)</sup>         | 7 054   | 121 167 <sup>4)</sup>                                | 2 194 045                               | 126 621                                    | 2 320 666 | 9 378 183  | 1 625 357   | 11 003 540 | —  | 15.7   |
| „ 1942 <sup>2)</sup>         | 6 926   | 119 805 <sup>4)</sup>                                | 2 359 813                               | 134 722                                    | 2 494 535 | 9 984 069  | 1 924 529   | 11 908 598 | —  | 17.3   |
| „ 1943 <sup>2)</sup>         | 6 976   | 118 783 <sup>4)</sup>                                | 2 475 231                               | 92 865                                     | 2 568 096 | 11 287 060                                       | 1 835 758   | 13 122 818 | 1 377 648  | 19.4   |
| „ 1944 <sup>2)</sup>         | 6 128   | 117 790  | 2 503 011                               | 74 469                                     | 2 577 480 | 11 886 475                                       | 1 918 344   | 13 804 819 | 1 374 898  | 20.56  |
| Octobre . 1943 <sup>3)</sup> | 5 975   | 110 666  | 192 692                                 | 6 997                                      | 199 689   | 776 359  | 148 342   | 924 701    | 107 319  | 16.1   |
| Novembre „ <sup>3)</sup>     | 5 612   | 98 126   | 140 619                                 | 6 305                                      | 146 924   | 584 484  | 151 982   | 736 466    | 109 227  | 13.3   |
| Décembre „ <sup>3)</sup>     | 5 685   | 92 754   | 141 363                                 | 6 006                                      | 147 369   | 471 145  | 96 486  | 567 631    | 116 533  | 10.5   |
| Janvier . 1944 <sup>3)</sup> | 5 760   | 108 013  | 161 988                                 | 6 026                                      | 168 014   | 858 796  | 164 524   | 1 023 320  | 117 628  | 17.9   |
| Février . „ <sup>3)</sup>    | 5 780   | 108 044  | 153 872                                 | 5 387                                      | 159 259   | 815 842  | 157 660   | 973 502    | 110 537  | 18.2   |
| Mars . . „ <sup>3)</sup>     | 5 809   | 106 885  | 162 328                                 | 5 886                                      | 168 214   | 774 468  | 171 515   | 945 983    | 117 390  | 16.6   |
| Avril . . „ <sup>3)</sup>    | 5 993   | 112 214  | 203 395                                 | 6 552                                      | 209 947   | 879 650  | 166 270   | 1 045 920  | 112 421  | 19.0   |
| Mai . . . „ <sup>3)</sup>    | 6 177   | 118 015  | 206 193                                 | 6 371                                      | 212 564   | 844 537  | 166 097   | 1 010 634  | 115 300  | 17.8   |
| Juin . . . „ <sup>3)</sup>   | 6 576   | 131 823  | 196 891                                 | 5 623                                      | 202 514   | 920 865  | 156 735   | 1 077 600  | 111 665  | 19.6   |
| Juillet . „ <sup>3)</sup>    | 6 804   | 146 196  | 339 068                                 | 7 218                                      | 346 286   | 1 727 244  | 168 021   | 1 895 265  | 114 770  | 33.2   |
| Août . . . „ <sup>3)</sup>   | 6 798   | 146 353  | 359 465                                 | 7 561                                      | 367 026   | 2 020 528  | 175 025   | 2 195 553  | 113 834  | 38.5   |
| Septembre „ <sup>3)</sup>    | 6 658   | 133 178  | 238 453                                 | 6 836                                      | 245 289   | 1 070 187  | 164 631   | 1 234 818  | 110 419  | 22.4   |
| Octobre . „ <sup>3)</sup>    | 5 943   | 110 610  | 183 559                                 | 6 111                                      | 189 670   | 809 666  | 167 736   | 977 402    | 116 681  | 17.2   |
| Novembre „ <sup>3)</sup>     | 5 607   | 98 962   | 139 865                                 | 5 330                                      | 145 195   | 622 207  | 162 751   | 784 958    | 117 360  | 14.3   |
| Décembre „ <sup>3)</sup>     | 5 636   | 93 192   | 157 934                                 | 5 568                                      | 163 502   | 542 485  | 97 379  | 639 864    | 116 893  | 12.0   |

<sup>1)</sup> in Hotels, Pensionen, Sanatorien und Kuranstalten.

<sup>2)</sup> Definitive Ergebnisse

<sup>3)</sup> Provisorische Ergebnisse

<sup>4)</sup> Jahresdurchschnitt.

Der Fremdenverkehr nach Fremdengebieten — *Mouvement touristique d'après les régions de tourisme*

45

| Regionen<br><i>Régions de tourisme</i>                                     | Monate<br><i>Mois</i> | Geöffnete Betriebe<br><i>Entreprises en exploitation</i> | Verfügbare Gastbetten<br><i>Lits d'hôtes disponibles</i> | Gäste — <i>Nombre d'hôtes</i>                  |   |         | Logiernächte — <i>Nombre de nuitées</i>          |  |         |  | Bettenbesetzung <sup>1)</sup><br><i>Taux d'occupation des lits<sup>1)</sup></i> |     |    |
|--|-----------------------|--|--|--|---|---------|--|--|---------|--|---|-----|----|
|  |                       |  |  | aus der Schweiz<br><i>domiciliés en Suisse</i> | aus dem Ausland<br><i>domiciliés à l'étranger</i> | Total   | Schweizer-gäste<br><i>hôtes domic. en Suisse</i> | Gäste aus d. Ausland<br><i>hôtes domic. à l'étranger</i> | Total   | Davon berufstätige Dauergäste<br><i>dont hôtes perm. ex. une prof.</i> |   |     |    |
| <b>Hotels, Pensionen — <i>Hôtels, pensions</i></b>                         |                       |  |  |  |   |         |  |  |         |  |   |     |    |
|  |                       | 1  | 2  | 3  | 4   | 5       | 6  | 7  | 8       | 9  | 10  | 11  | 12 |
| Graubünden . . .<br><i>Grisons</i>   | Déc. 1943             | 667  | 12 148   | 12 872   | 294   | 13 166  | 47 021   | 3 938  | 50 959  | 4 155  | 5 4   | 5.4 | %  |
|  | Oct. 1944             | 599  | 10 485   | 9 591  | 86  | 9 677   | 26 742   | 3 481  | 30 223  | 5 919  | 3.2   |     |    |
|  | Nov. "                | 586  | 10 064   | 6 589  | 127   | 6 716   | 22 501   | 4 670  | 27 171  | 5 718  | 3.0   |     |    |
|  | Déc. "                | 659  | 11 986   | 16 458   | 213   | 16 671  | 66 075   | 5 500  | 71 575  | 5 508  | 7.7   |     |    |
| Berner Oberland<br><i>Oberland bernois</i>                                 | Déc. 1943             | 373  | 7 296  | 8 015  | 169   | 8 184   | 26 540   | 1 470  | 28 010  | 2 995  | 3.6   |     |    |
|  | Oct. 1944             | 401  | 8 357  | 6 223  | 117   | 6 340   | 22 136   | 703  | 22 839  | 4 281  | 3.0   |     |    |
|  | Nov. "                | 319  | 6 084  | 3 891  | 33  | 3 924   | 12 671   | 422  | 13 093  | 4 141  | 1.8   |     |    |
|  | Déc. "                | 373  | 7 398  | 9 225  | 150   | 9 375   | 31 151   | 1 006  | 32 157  | 3 791  | 4.2   |     |    |
| Zentralschweiz <sup>2)</sup><br><i>Suisse centrale<sup>2)</sup></i>        | Déc. 1943             | 872  | 13 048   | 12 737   | 150   | 12 887  | 43 910   | 1 802  | 45 712  | 15 420   | 5.4   |     |    |
|  | Oct. 1944             | 921  | 15 815   | 18 519   | 169   | 18 688  | 58 266   | 1 902  | 60 168  | 16 269   | 7.1   |     |    |
|  | Nov. "                | 858  | 13 300   | 12 213   | 139   | 12 352  | 42 158   | 1 676  | 43 834  | 15 825   | 5.4   |     |    |
|  | Déc. "                | 870  | 13 464   | 14 152   | 197   | 14 349  | 49 520   | 1 961  | 51 481  | 16 556   | 6.1   |     |    |
| Tessin . . . . .   | Déc. 1943             | 538  | 7 561  | 4 956  | 660   | 5 256   | 22 650   | 14 125   | 36 775  | 6 251  | 9.9   |     |    |
|  | Oct. 1944             | 624  | 10 489   | 24 307   | 744   | 25 051  | 127 277  | 11 359   | 138 636 | 5 407  | 38.3  |     |    |
|  | Nov. "                | 575  | 8 315  | 6 737  | 458   | 7 195   | 35 538   | 9 920  | 45 458  | 5 044  | 13.0  |     |    |
|  | Déc. "                | 538  | 7 517  | 5 256  | 497   | 5 753   | 25 990   | 9 876  | 35 866  | 4 970  | 9.9   |     |    |
| Wallis . . . . .<br><i>Valais</i>  | Déc. 1943             | 221  | 3 707  | 4 658  | 72  | 4 730   | 15 595   | 543  | 16 138  | 3 698  | 3.4   |     |    |
|  | Oct. 1944             | 216  | 4 025  | 5 580  | 91  | 5 671   | 18 203   | 338  | 18 541  | 5 015  | 3.9   |     |    |
|  | Nov. "                | 190  | 3 504  | 4 367  | 22  | 4 389   | 13 283   | 380  | 13 663  | 4 015  | 3.0   |     |    |
|  | Déc. "                | 218  | 3 946  | 5 033  | 89  | 5 122   | 19 074   | 843  | 19 917  | 3 705  | 4.2   |     |    |
| Genfersee <sup>3)</sup> . . .<br><i>Lac Léman<sup>3)</sup></i>             | Déc. 1943             | 340  | 10 297   | 18 874   | 1 848   | 20 722  | 84 364   | 57 016   | 141 380 | 24 814   | 31.4  |     |    |
|  | Oct. 1944             | 361  | 11 238   | 25 768   | 2 367   | 28 135  | 111 285  | 55 349   | 166 634 | 20 811   | 37.1  |     |    |
|  | Nov. "                | 340  | 10 564   | 21 221   | 2 207   | 23 428  | 94 585   | 55 805   | 150 390 | 20 160   | 34.6  |     |    |
|  | Déc. "                | 338  | 10 481   | 21 946   | 2 256   | 24 202  | 94 774   | 57 044   | 151 818 | 21 545   | 33.8  |     |    |
| Waadtländer<br>Oberland . . .<br><i>Alpes vaudoises</i>                    | Déc. 1943             | 109  | 2 063  | 2 583  | 227   | 2 810   | 8 862  | 1 551  | 10 413  | 609  | 7.9   |     |    |
|  | Oct. 1944             | 96   | 1 689  | 1 143  | 40  | 1 183   | 5 585  | 1 127  | 6 712   | 526  | 5.1   |     |    |
|  | Nov. "                | 88   | 1 495  | 880  | 36  | 916     | 3 420  | 852  | 4 272   | 665  | 3.3   |     |    |
|  | Déc. "                | 110  | 1 989  | 3 088  | 143   | 3 231   | 12 746   | 1 802  | 14 548  | 668  | 11.0  |     |    |
| Jura <sup>4)</sup> . . . . .   | Déc. 1943             | 528  | 6 521  | 12 521   | 239   | 12 760  | 36 182   | 1 136  | 37 318  | 13 214   | 14.4  |     |    |
|  | Oct. 1944             | 535  | 6 650  | 14 083   | 186   | 14 269  | 40 114   | 1 077  | 41 191  | 14 407   | 16.5  |     |    |
|  | Nov. "                | 525  | 6 386  | 12 943   | 199   | 13 142  | 35 914   | 944  | 36 858  | 13 052   | 15.2  |     |    |
|  | Déc. "                | 529  | 6 386  | 13 066   | 176   | 13 242  | 36 166   | 793  | 36 959  | 12 532   | 14.8  |     |    |
| Ostschweiz <sup>5)</sup> . . .<br><i>Suisse orientale<sup>5)</sup></i>     | Déc. 1943             | 1 085  | 12 586   | 11 924   | 332   | 12 256  | 40 108   | 683  | 40 791  | 13 050   | 8.1   |     |    |
|  | Oct. 1944             | 1 099  | 13 599   | 14 137   | 245   | 14 382  | 52 754   | 1 249  | 54 003  | 12 581   | 10.7  |     |    |
|  | Nov. "                | 1 057  | 12 394   | 10 820   | 218   | 11 038  | 38 866   | 1 052  | 39 918  | 13 476   | 8.2   |     |    |
|  | Déc. "                | 1 067  | 12 632   | 13 600   | 239   | 13 839  | 45 953   | 1 419  | 47 372  | 12 667   | 9.4   |     |    |
| Mittelland (Nord-Ost) <sup>6)</sup><br><i>Plateau (Nord-Est)</i>           | Déc. 1943             | 544  | 11 173   | 35 245   | 1 277   | 36 522  | 104 102  | 7 840  | 111 942 | 24 771   | 28.0  |     |    |
|  | Oct. 1944             | 531  | 11 596   | 31 100   | 906   | 42 006  | 127 195  | 7 971  | 135 166 | 23 744   | 34.6  |     |    |
|  | Nov. "                | 521  | 11 551   | 39 559   | 889   | 40 448  | 121 308  | 9 216  | 130 524 | 25 632   | 34.6  |     |    |
|  | Déc. "                | 516  | 10 898   | 37 654   | 887   | 38 541  | 113 885  | 11 006   | 124 891 | 24 605   | 32.1  |     |    |
| Mittelland-West <sup>7)</sup><br><i>Plateau (Ouest)</i>                    | Déc. 1943             | 408  | 6 354  | 17 338   | 738   | 18 076  | 41 811   | 6 382  | 48 193  | 7 556  | 20.0  |     |    |
|  | Oct. 1944             | 426  | 6 948  | 21 033   | 830   | 21 863  | 52 768   | 6 522  | 59 290  | 7 436  | 24.3  |     |    |
|  | Nov. "                | 418  | 6 562  | 19 275   | 785   | 20 060  | 47 472   | 6 941  | 54 413  | 9 334  | 23.1  |     |    |
|  | Déc. "                | 418  | 6 495  | 18 456   | 721   | 19 177  | 47 151   | 6 129  | 53 280  | 10 346   | 21.9  |     |    |
| Total Schweiz . .<br><i>Total Suisse</i>                                   | Déc. 1943             | 5 685  | 92 754   | 141 363  | 6 006   | 147 369 | 471 145  | 96 486   | 567 631 | 116 533  | 10.5  |     |    |
|  | Oct. 1944             | 5 809  | 100 891  | 181 484  | 5 781   | 187 265 | 642 325  | 91 078   | 733 403 | 116 396  | 13.7  |     |    |
|  | Nov. "                | 5 477  | 89 709   | 138 495  | 5 113   | 143 608 | 467 716  | 91 878   | 559 594 | 117 062  | 10.8  |     |    |
|  | Déc. "                | 5 636  | 93 192   | 157 934  | 5 568   | 163 502 | 542 485  | 97 379   | 639 864 | 116 893  | 12.0  |     |    |
| <b>Sanatorien, Kuranstalten — <i>Sanatoria, établissements de cure</i></b> |                       |  |  |  |   |         |  |  |         |  |   |     |    |
| Graubünden . . .   | Déc. 1944             | 43   | 3 676  | 557  | 114   | 671     | 63 110   | 39 608   | 102 718 | 62   | 84.2  |     |    |
| Alpes Vaudoises  | "                     | 52   | 2 635  | 307  | 80  | 387     | 46 132   | 24 304   | 70 436  | 203  | 75.8  |     |    |
| Wallis . . . . .   | "                     | 9  | 543  | 205  | 6   | 211     | 13 646   | 2 767  | 16 413  | 31   | 80.0  |     |    |
| Übrige . . . . .   | "                     | 25   | 2 421  | 804  | 21  | 825     | 36 301   | 5 515  | 41 816  | —  | 43.4  |     |    |
| Total  | Déc. 1944             | 129  | 9 275  | 1 873  | 221   | 2 094   | 159 189  | 72 194   | 231 383 | 296  | 69.7  |     |    |

<sup>1)</sup> nach den vorhandenen Betten.  
<sup>2)</sup> Kantone Luzern, Uri, Schwyz, Obwalden, Nidwalden, Zug.  
<sup>3)</sup> Kanton Genf und waadtländische Gemeinden am Genfersee.  
<sup>4)</sup> Kantone Neuenburg, Solothurn, Basel-Land, Berner und Waadtländer Jura.  
<sup>5)</sup> Kantone St. Gallen, Appenzell A.-Rh. und I.-Rh., Thurgau, Glarus.  
<sup>6)</sup> Kantone Zürich, Schaffhausen, Aargau, Basel-Stadt.  
<sup>7)</sup> Bern Mittelland, Waadt Mittelland, Kanton Freiburg.

## Die Entwicklung der schweizerischen Handelsbilanz\* — Evolution de la balance commerciale de la Suisse\*

## Jahresergebnisse — Résultats annuels

| Jahr<br>Année | Einfuhr<br>Importation | Ausfuhr<br>Exportation | Einfuhr-<br>überschuss<br>Excédent<br>d'importation | Jahr<br>Année | Einfuhr<br>Importation | Ausfuhr<br>Exportation | Einfuhr-<br>überschuss<br>Excédent<br>d'importation | Jahr<br>Année | Einfuhr |                                       | Ausfuhr<br>Exportation | Einfuhr-<br>überschuss<br>Excédent<br>d'importation |
|---------------|------------------------|------------------------|---|---------------|------------------------|------------------------|---|---------------|---------|---------------------------------------|------------------------|---|
|               |                        |                        |   |               |                        |                        |   |               | 1000 t  | In Mill. Franken — en mill. de francs |                        |   |
| 1             | 2                      | 3                      | 4   | 5             | 6                      | 7                      | 8   | 9             | 10      | 11                                    | 12                     | 13  |
| 1913          | 1 920                  | 1 376                  | 544   | 1924          | 2 504                  | 2 009                  | 495   | 1935          | 7 575   | 1 283                                 | 795                    | 488   |
| 1914          | 1 478                  | 1 187                  | 291   | 1925          | 2 634                  | 2 030                  | 604   | 1936          | 7 249   | 1 266                                 | 882                    | 384   |
| 1915          | 1 680                  | 1 670                  | 10  | 1926          | 2 415                  | 1 826                  | 589   | 1937          | 7 985   | 1 807                                 | 1 286                  | 521   |
| 1916          | 2 378                  | 2 448                  | — 70  | 1927          | 2 547                  | 2 018                  | 529   | 1938          | 7 485   | 1 607                                 | 1 317                  | 290   |
| 1917          | 2 405                  | 2 323                  | 82  | 1928          | 2 719                  | 2 133                  | 586   | 1939          | 8 772   | 1 889                                 | 1 298                  | 592   |
| 1918          | 2 401                  | 1 963                  | 438   | 1929          | 2 731                  | 2 098                  | 633   | 1940          | 6 220   | 1 854                                 | 1 316                  | 538   |
| 1919          | 3 533                  | 3 298                  | 235   | 1930          | 2 563                  | 1 762                  | 801   | 1941          | 4 900   | 2 024                                 | 1 463                  | 561   |
| 1920          | 4 243                  | 3 277                  | 966   | 1931          | 2 251                  | 1 349                  | 902   | 1942          | 4 422   | 2 049                                 | 1 572                  | 477   |
| 1921          | 2 296                  | 1 764                  | 532   | 1932          | 1 763                  | 801                    | 962   | 1943          | 4 071   | 1 727                                 | 1 629                  | 98  |
| 1922          | 1 914                  | 1 689                  | 225   | 1933          | 1 595                  | 853                    | 742   | 1944          | 2 680   | 1 186                                 | 1 132                  | 54  |
| 1923          | 2 243                  | 1 717                  | 527   | 1934          | 1 434                  | 844                    | 590   |               |         |                                       |                        |   |

\* Von 1913—1920 alle Goldbarren der Ein- und Ausfuhr inbegriffen.

Von 1921—1926 Ausfuhr ohne Goldbarren.

Seit 1927 nach Abzug des Barrengoldes für Banktransaktionen usw. der Ein- und Ausfuhrseite.

Seit 1933 inkl. Veredelungsverkehr.

Seit 1935 Ausfuhr ohne Gold für industrielle und gewerbliche Zwecke.

\* De 1913 à 1920 y compris tout l'or en barres de l'importation et de l'exportation.

De 1921 à 1926, exportation sans l'or en barres.

Dès 1927 après déduction sur les importations et les exportations de l'or en barres pour transactions bancaires etc.

Dès 1933 y compris le trafic de perfectionnement.

Dès 1935 exportation sans l'or pour usages industriels.

## Monatsergebnisse — Résultats mensuels

| Monat<br>Mois   | Einfuhr — Importation |                     |                     |      |  |                       |                       |      | Ausfuhr — Exportation |                       |                       |      | Einfuhr-<br>überschuss<br>Excédent<br>d'importation |      |
|-----------------|-----------------------|---------------------|---------------------|------|--|-----------------------|-----------------------|------|-----------------------|-----------------------|-----------------------|------|---|------|
|                 | Menge — Quantité      |                     |                     |      | Wert — Valeur                                |                       |                       |      |                       |                       |                       |      |   |      |
|                 | 1942                  | 1943                | 1944                | 1945 | 1942   | 1943                  | 1944                  | 1945 | 1942                  | 1943                  | 1944                  | 1945 | 1944  | 1945 |
|                 | 1000 t                |                     |                     |      | in Millionen Franken — en millions de francs |                       |                       |      |                       |                       |                       |      |   |      |
| 14              | 15                    | 16                  | 17                  | 18   | 19   | 20                    | 21                    | 22   | 23                    | 24                    | 25                    | 26   | 27  | 28   |
| Janvier . . .   | 305                   | 301                 | 298                 | 38   | 143.0  | 156.9                 | 125.4                 | 33.4 | 96.6                  | 123.1                 | 93.1                  | 29.7 | 32.3  | 3.7  |
| Février . . .   | 205                   | 256                 | 259                 |      | 138.0  | 150.5                 | 116.4                 |      | 118.0                 | 110.9                 | 142.7                 |      | — 26.3  |      |
| Mars . . . .    | 326                   | 292                 | 275                 |      | 180.0  | 174.3                 | 132.3                 |      | 137.4                 | 141.0                 | 114.2                 |      | 18.1  |      |
| Avril . . . .   | 355                   | 330                 | 252                 |      | 186.1  | 172.2                 | 109.4                 |      | 113.7                 | 119.7                 | 107.4                 |      | 2.0   |      |
| Mai . . . . .   | 496                   | 398                 | 322                 |      | 211.5  | 184.1                 | 156.3                 |      | 126.5                 | 128.9                 | 121.7                 |      | 34.6  |      |
| Juin . . . . .  | 450                   | 389                 | 306                 |      | 190.6  | 145.7                 | 112.9                 |      | 128.5                 | 156.6                 | 132.0                 |      | — 19.1  |      |
| Juillet . . . . | 399                   | 357                 | 261                 |      | 178.2  | 134.2                 | 85.4                  |      | 146.7                 | 167.6                 | 54.1                  |      | 31.3  |      |
| Août . . . . .  | 381                   | 361                 | 253                 |      | 178.6  | 122.3                 | 92.4                  |      | 108.1                 | 110.2                 | 46.6                  |      | 45.8  |      |
| Septembre . .   | 384                   | 338                 | 139                 |      | 170.9  | 117.4                 | 78.9                  |      | 130.5                 | 94.8                  | 78.0                  |      | 0.9   |      |
| Octobre . . .   | 344                   | 323                 | 107                 |      | 158.8  | 113.2                 | 60.3                  |      | 145.3                 | 110.0                 | 136.9                 |      | — 76.6  |      |
| Novembre . .    | 317                   | 292                 | 96                  |      | 143.5  | 122.5                 | 66.6                  |      | 141.8                 | 145.0                 | 47.6                  |      | 19.0  |      |
| Décembre . .    | 354                   | 334                 | 54                  |      | 172.4  | 134.2                 | 50.6                  |      | 179.0                 | 211.0                 | 58.0                  |      | — 7.4   |      |
| Année . . . .   | 4 316                 | 3 971               | 2 622               | .    | 2 049.3 <sup>1)</sup>                        | 1 727.1 <sup>1)</sup> | 1 185.9 <sup>1)</sup> | .    | 1 571.7 <sup>1)</sup> | 1 628.9 <sup>1)</sup> | 1 131.8 <sup>1)</sup> | .    | 54.1 <sup>1)</sup>                                  | .    |
|                 | 4 422 <sup>2)</sup>   | 4 071 <sup>2)</sup> | 2 680 <sup>2)</sup> | .    | .  | .                     | .                     | .    | .                     | .                     | .                     | .    | .   | .    |

<sup>1)</sup> Das Jahresergebnis stimmt mit der Summe der Monatsergebnisse nicht genau überein.  
Le total annuel ne correspond pas exactement à la somme des résultats mensuels.

<sup>2)</sup> Mit Einschluss der in Doppelzentner umgerechneten Hektoliter und Stückzahl.  
Y compris les hectolitres et le nombre de pièces convertis en quintaux.



**Aussenhandelspreisindex — Indice du commerce extérieur**  
Preisstand 1938 = 100

| Quartal<br>Trimestre            | Einfuhr — Importation                |  |                                    |                                    | Ausfuhr<br>Exportation<br>Indice général |
|---------------------------------|--------------------------------------|--|------------------------------------|------------------------------------|--|
|                                 | Total-<br>Index<br>Indice<br>général | Lebens-<br>mittel<br>Denrées<br>alimentaires | Rohstoffe<br>Matières<br>premières | Fabrikate<br>Produits<br>fabriqués |  |
| 1<br>1943                       | 2                                    | 3  | 4                                  | 5                                  | 6  |
| 1 <sup>er</sup> trimestre . . . | 222.3                                | 327.5  | 202.2                              | 163.8                              | 191.4                                    |
| 2 <sup>e</sup> trimestre . . .  | 224.8                                | 293.7  | 216.0                              | 167.1                              | 188.9                                    |
| 3 <sup>e</sup> trimestre . . .  | 227.9                                | 337.9  | 220.8                              | 167.0                              | 197.1                                    |
| 4 <sup>e</sup> trimestre . . .  | 237.5                                | 327.0  | 239.3                              | 167.8                              | 205.3                                    |
| Moyenne annuelle                | 227.3                                | 317.7  | 218.1                              | 166.2                              | 195.9                                    |
| 1944                            |                                      |  |                                    |                                    |  |
| 1 <sup>er</sup> trimestre . . . | 238.4                                | 295.1  | 240.2                              | 174.5                              | 214.8                                    |
| 2 <sup>e</sup> trimestre . . .  | 228.4                                | 269.1  | 232.6                              | 182.9                              | 206.0                                    |
| 3 <sup>e</sup> trimestre . . .  | 235.3                                | 337.5  | 238.1                              | 181.2                              | 219.1                                    |
| 4 <sup>e</sup> trimestre . . .  | 235.9                                | 342.1  | 247.9                              | 182.3                              | 221.6                                    |
| Moyenne annuelle                | 234.1                                | 297.0  | 238.1                              | 180.1                              | 213.9                                    |

**Gesamtindex der landwirtschaftl. Produzentenpreise**  
Indice général des prix des produits agricoles 1914 = 100

| Monat — Mois     | 1940              | 1941              | 1942              | 1943              | 1944 |
|------------------|-------------------|-------------------|-------------------|-------------------|------|
| 1                | 2                 | 3                 | 4                 | 5                 | 6    |
| Janvier . . .    | 130               | 157               | 184               | 198               | 210  |
| Février . . .    | 131               | 157               | 187               | 199               | 213  |
| Mars . . .       | 134               | 158               | 188               | 201               | 215  |
| Avril . . .      | 137               | 163               | 191               | 201               | 216  |
| Mai . . .        | 138               | 166               | 193               | 202               | 216  |
| Juin . . .       | 138               | 170               | 194               | 202               | 216  |
| Juillet . . .    | 139               | 172               | 197               | 204               | 218  |
| August . . .     | 141               | 174               | 194               | 203               | 216  |
| September . . .  | 144               | 174               | 194               | 208               | 215  |
| October . . .    | 149               | 177               | 194               | 209               | 215  |
| November . . .   | 157               | 182               | 197               | 210               | 220  |
| Décembre . . .   | 155               | 183               | 199               | 209               | 219  |
| Moyenne annuelle | 144 <sup>1)</sup> | 174 <sup>1)</sup> | 198 <sup>1)</sup> | 208 <sup>1)</sup> | .    |

<sup>1)</sup> Die Jahresindexziffer umfasst sämtliche auf den Markt gelangenden landwirtschaftlichen Produkte (grosse Indexziffer), die Monatsindexziffer nur diejenigen, welche regelmässig verkauft werden (kleine Indexziffer). — L'index annuel comprend tous les produits agricoles mis sur le marché (index général) tandis que l'index mensuel ne concerne que ceux qui viennent régulièrement sur le marché (index partiel).

**Index der Produzentenpreise landwirtschaftlicher Erzeugnisse in der Schweiz — Indice des prix des produits agricoles payés, à la production en Suisse 1914 = 100**

| Monat<br>Mois    | Milch (Grundpreis)<br>Lait (Prix de base) |      |      |      | Rindvieh (Schlachtvieh)<br>Bovins de boucherie |      |      |      | Schlachtschweine<br>Porcs de boucherie |      |      |      | Weizen<br>Froment |      |      |      |
|------------------|---|------|------|------|--|------|------|------|--|------|------|------|-------------------|------|------|------|
|                  | 1941                                      | 1942 | 1943 | 1944 | 1941   | 1942 | 1943 | 1944 | 1941                                   | 1942 | 1943 | 1944 | 1941              | 1942 | 1943 | 1944 |
| 1                | 2   | 3    | 4    | 5    | 6  | 7    | 8    | 9    | 10                                     | 11   | 12   | 13   | 14                | 15   | 16   | 17   |
| Janvier . . .    | 148                                       | 160  | 166  | 172  | 139  | 192  | 211  | 236  | 191                                    | 220  | 248  | 264  | 171               | 185  | 204  | 212  |
| Février . . .    | 148                                       | 160  | 166  | 172  | 141  | 197  | 213  | 241  | 191                                    | 229  | 249  | 274  | 171               | 185  | 204  | 212  |
| Mars . . .       | 148                                       | 160  | 166  | 172  | 147  | 199  | 218  | 245  | 191                                    | 233  | 250  | 284  | 171               | 185  | 204  | 212  |
| Avril . . .      | 148                                       | 160  | 166  | 172  | 166  | 209  | 221  | 246  | 195                                    | 234  | 250  | 284  | 171               | 185  | 204  | 212  |
| Mai . . .        | 148                                       | 160  | 166  | 172  | 173  | 215  | 220  | 245  | 198                                    | 235  | 250  | 284  | 171               | 185  | 204  | 212  |
| Juin . . .       | 148                                       | 160  | 166  | 172  | 173  | 220  | 222  | 244  | 216                                    | 236  | 250  | 285  | 171               | 185  | 204  | 212  |
| Juillet . . .    | 148                                       | 160  | 166  | 172  | 170  | 222  | 225  | 244  | 216                                    | 236  | 250  | 285  | 171               | 185  | 204  | 212  |
| August . . .     | 148                                       | 160  | 166  | 172  | 174  | 216  | 228  | 246  | 216                                    | 235  | 255  | 285  | 171               | 185  | 204  | 212  |
| September . . .  | 148                                       | 160  | 172  | 172  | 181  | 213  | 230  | 247  | 217                                    | 234  | 264  | 284  | 185               | 204  | 212  | 212  |
| October . . .    | 148                                       | 160  | 172  | 172  | 190  | 214  | 234  | 248  | 219                                    | 234  | 264  | 284  | 185               | 204  | 212  | 212  |
| November . . .   | 160                                       | 166  | 172  | 184  | 189  | 215  | 238  | 247  | 220                                    | 235  | 264  | 284  | 185               | 204  | 212  | 212  |
| Décembre . . .   | 160                                       | 166  | 172  | 184  | 188  | 214  | 235  | 243  | 220                                    | 248  | 264  | 284  | 185               | 204  | 212  | 212  |
| Moyenne annuelle | 150                                       | 161  | 168  | 174  | 169  | 210  | 225  | 244  | 207                                    | 224  | 255  | 282  | 176               | 191  | 207  | 212  |

**Grosshandelspreise — Prix de gros**

| Monatsende<br>Fin de mois | Weizen<br>Froment  | Kaffee<br>Café       | Wolle<br>Laine<br>Qualität<br>Feinheit A/B | Baum-<br>wolle<br>Coton | Gummi<br>Caout-<br>chouc       | Benzol<br>Benzine<br>mittelschwer | Kupfer<br>Cuivre   | Roh-<br>eisen<br>Fer brut | Gold<br>Or     | Silber<br>Argent     |
|---------------------------|--------------------|----------------------|--|-------------------------|--------------------------------|-----------------------------------|--------------------|---------------------------|----------------|----------------------|
|                           | per bushel         | per engl. lb. loko   | per Kilo f.o.b.                            | per engl. lb. loko      | per engl. lb. loko             | per Tonne f.o.b.                  | per engl. lb. loko | per engl. t.              | per ounce fine | per ounce std. Kassa |
|                           | Chicago            | New York             | Montevideo                                 | New York                | London                         | Constanza                         | New York           |                           | London         |                      |
|                           | Cents              | Cents                | Fr.  | Cents                   | £                              | Lel                               | Cents              | \$                        | sh             | d                    |
| 1<br>1939                 | 2                  | 3                    | 4  | 5                       | 6                              | 7                                 | 8                  | 9                         | 10             | 11                   |
| August . . .              | 66 <sup>1)</sup>   | 7.38                 | .  | 8.91                    | 8 <sup>3/4</sup> <sup>1)</sup> | 3 411 <sup>1)</sup>               | —                  | 24.50                     | 168            | 187 <sup>1/16</sup>  |
| 1943                      |                    |                      |  |                         |                                |                                   |                    |                           |                |                      |
| Décembre . . .            | 169 <sup>2)</sup>  | 13.37 <sup>1/2</sup> | 5.10–5.35                                  | 20.52                   | 18 <sup>2)</sup>               | 21 550 <sup>2)</sup>              | 17.—               | .                         | 168            | 23 <sup>1/2</sup>    |
| 1944                      |                    |                      |  |                         |                                |                                   |                    |                           |                |                      |
| Juillet . . .             | 155 <sup>5/8</sup> | 13.37 <sup>1/2</sup> | 5.10–5.30                                  | 21.84                   | 18                             | 21 550                            | 17.—               | .                         | 168            | 23 <sup>1/2</sup>    |
| August . . .              | 155 <sup>5/8</sup> | 13.37 <sup>1/2</sup> | 5.10–5.30                                  | 22.26                   | 18                             | 21 550                            | 17.—               | .                         | 168            | 23 <sup>1/2</sup>    |
| September . . .           | 163 <sup>3/4</sup> | 13.37 <sup>1/2</sup> | 5.10–5.30                                  | 22.55                   | 18                             | 21 550                            | 17.—               | .                         | 168            | 23 <sup>1/2</sup>    |
| October . . .             | 164                | 13.37 <sup>1/2</sup> | 5.22 <sup>1/2</sup>                        | 22.09                   | 18                             | 21 550                            | 17.—               | .                         | 168            | 23 <sup>1/2</sup>    |
| November . . .            | 165 <sup>1/2</sup> | 13.37 <sup>1/2</sup> | 5.22 <sup>1/2</sup>                        | 22.15                   | 18                             | 21 550                            | 17.—               | .                         | 168            | 23 <sup>1/2</sup>    |
| Décembre . . .            | 165                | 13.37 <sup>1/2</sup> | 5.22 <sup>1/2</sup>                        | 22.50                   | 18                             | 21 550                            | 17.—               | .                         | 168            | 23 <sup>1/2</sup>    |
| 1945                      |                    |                      |  |                         |                                |                                   |                    |                           |                |                      |
| Janvier . . .             | 161 <sup>5/8</sup> | 13.37 <sup>1/2</sup> | 5.22 <sup>1/2</sup>                        | 22.16                   | 18                             | 21 550                            | 17.—               | .                         | 168            | 25 <sup>1/2</sup>    |
| 10 Février . . .          | 160 <sup>7/8</sup> | 13.37 <sup>1/2</sup> | 5.22 <sup>1/2</sup>                        | 22.19                   | 18                             | 21 550                            | 17.—               | .                         | 168            | 25 <sup>1/2</sup>    |

<sup>1)</sup> 31. Juli 1939.      <sup>2)</sup> 10. Dez. 1943.

**Gross- und Kleinhandelsindex vergleichbarer Nahrungsmittelpreise**  
*Mouvements comparés des prix de gros et des prix de détail de divers produits alimentaires*

51

| Monat<br>Mois    | Grosshandelsindex<br><i>Indice des prix de gros</i><br>(Juillet 1914 = 100) |      |      |      |      |      | Kleinhandelsindex<br><i>Indice des prix de détail</i><br>(Juin 1914 = 100) |      |      |      |      |      |
|------------------|---|------|------|------|------|------|--|------|------|------|------|------|
|                  | 1940  | 1941 | 1942 | 1943 | 1944 | 1945 | 1940   | 1941 | 1942 | 1943 | 1944 | 1945 |
|                  | 2   | 3    | 4    | 5    | 6    | 7    | 8  | 9    | 10   | 11   | 12   | 13   |
| Janvier . .      | 132   | 165  | 200  | 215  | 219  | 222  | 139  | 160  | 191  | 209  | 213  | 216  |
| Février . .      | 134   | 166  | 203  | 215  | 220  |      | 139  | 160  | 193  | 210  | 214  |      |
| Mars . . .       | 135   | 169  | 205  | 216  | 222  |      | 139  | 161  | 194  | 210  | 215  |      |
| Avril . . .      | 138   | 175  | 206  | 217  | 222  |      | 141  | 167  | 197  | 210  | 215  |      |
| Mai . . . .      | 137   | 180  | 206  | 216  | 222  |      | 143  | 171  | 199  | 211  | 216  |      |
| Juin . . . .     | 138   | 183  | 206  | 216  | 222  |      | 145  | 178  | 199  | 212  | 217  |      |
| Juillet . . .    | 138   | 187  | 211  | 217  | 223  |      | 145  | 179  | 203  | 212  | 218  |      |
| Août . . . .     | 140   | 188  | 210  | 217  | 222  |      | 145  | 180  | 202  | 211  | 216  |      |
| Septembre .      | 148   | 188  | 209  | 219  | 221  |      | 149  | 181  | 203  | 212  | 216  |      |
| Octobre . .      | 151   | 191  | 211  | 219  | 222  |      | 152  | 184  | 204  | 213  | 216  |      |
| Novembre . .     | 162   | 198  | 214  | 219  | 222  |      | 156  | 188  | 207  | 213  | 216  |      |
| Décembre . .     | 165   | 199  | 215  | 219  | 222  |      | 157  | 189  | 209  | 213  | 216  |      |
| Moyenne annuelle | 143   | 183  | 208  | 217  | 222  |      | 146  | 175  | 200  | 211  | 216  |      |

**Schweizerischer Grosshandelsindex nach Inland- und Auslandswaren**  
*Indice suisse des prix de gros, marchandises suisses et étrangères*  
 1926/27 = 100

52

| Monat<br>Mois    | Inlandwaren<br><i>Marchandises suisses</i> |       |       |       | Auslandswaren<br><i>Marchandises étrangères</i> |       |       |       | Total |       |       |       |
|------------------|--|-------|-------|-------|---|-------|-------|-------|-------|-------|-------|-------|
|                  | 1942                                       | 1943  | 1944  | 1945  | 1942  | 1943  | 1944  | 1945  | 1942  | 1943  | 1944  | 1945  |
| 1                | 2  | 3     | 4     | 5     | 6   | 7     | 8     | 9     | 10    | 11    | 12    | 13    |
| Janvier . .      | 125.1                                      | 132.8 | 138.5 | 140.2 | 161.0   | 172.7 | 174.2 | 172.6 | 140.8 | 150.2 | 153.9 | 154.2 |
| Février . .      | 127.0                                      | 133.4 | 138.9 |       | 163.8   | 174.4 | 174.8 |       | 142.9 | 151.8 | 154.5 |       |
| Mars . . .       | 127.6                                      | 134.0 | 140.9 |       | 165.4   | 174.3 | 174.8 |       | 144.1 | 151.8 | 155.5 |       |
| Avril . . .      | 129.0                                      | 134.7 | 141.0 |       | 165.6   | 174.5 | 174.9 |       | 145.0 | 152.0 | 155.7 |       |
| Mai . . . .      | 130.1                                      | 135.1 | 141.3 |       | 166.6   | 174.4 | 175.2 |       | 146.0 | 152.3 | 155.9 |       |
| Juin . . . .     | 130.8                                      | 135.2 | 141.2 |       | 166.1   | 174.8 | 175.2 |       | 146.2 | 152.3 | 155.9 |       |
| Juillet . . .    | 132.1                                      | 135.4 | 142.1 |       | 168.9   | 173.8 | 175.0 |       | 148.1 | 152.0 | 156.8 |       |
| Août . . . .     | 130.6                                      | 135.4 | 141.3 |       | 169.4   | 173.5 | 175.2 |       | 147.5 | 151.9 | 156.0 |       |
| Septembre .      | 130.1                                      | 137.5 | 140.6 |       | 170.7   | 173.6 | 175.1 |       | 147.8 | 153.1 | 155.5 |       |
| Octobre . .      | 130.1                                      | 137.8 | 140.7 |       | 171.3   | 174.8 | 174.8 |       | 148.0 | 153.7 | 155.4 |       |
| Novembre . .     | 131.9                                      | 137.8 | 140.5 |       | 171.6   | 174.4 | 174.0 |       | 149.1 | 153.8 | 155.0 |       |
| Décembre . .     | 132.8                                      | 138.2 | 140.4 |       | 172.2   | 173.5 | 173.2 |       | 149.9 | 153.5 | 154.5 |       |
| Moyenne annuelle | 129.8                                      | 135.8 | 140.6 |       | 167.7   | 174.0 | 174.7 |       | 146.8 | 152.3 | 155.3 |       |

**Amtlicher schweizerischer Grosshandelsindex**  
*Indice officiel suisse des prix de gros*  
 Juli - Juillet 1914 = 100

**Amtlicher schweizerischer Lebenskostenindex**  
*Indice officiel suisse du coût de la vie*  
 Juni - Juin 1914 = 100

53

| Monat<br>Mois    | 1941 | 1942 | 1943 | 1944 | 1945 |
|------------------|------|------|------|------|------|
| 1                | 2    | 3    | 4    | 5    | 6    |
| Janvier . .      | 166  | 202  | 215  | 221  | 221  |
| Février . .      | 168  | 205  | 217  | 221  |      |
| Mars . . .       | 170  | 207  | 217  | 223  |      |
| Avril . . .      | 175  | 208  | 218  | 223  |      |
| Mai . . . .      | 181  | 209  | 218  | 223  |      |
| Juin . . . .     | 184  | 210  | 218  | 223  |      |
| Juillet . . .    | 187  | 212  | 218  | 224  |      |
| Août . . . .     | 189  | 211  | 218  | 224  |      |
| Septembre .      | 191  | 212  | 219  | 223  |      |
| Octobre . .      | 193  | 212  | 220  | 223  |      |
| Novembre . .     | 198  | 214  | 220  | 222  |      |
| Décembre . .     | 199  | 215  | 220  | 221  |      |
| Moyenne annuelle | 184  | 210  | 218  | 223  |      |

54

| Monat<br>Mois    | 1941 | 1942 | 1942 | 1943 | 1945 |
|------------------|------|------|------|------|------|
| 1                | 2    | 3    | 4    | 5    | 6    |
| Janvier . .      | 163  | 186  | 201  | 206  | 209  |
| Février . .      | 163  | 188  | 201  | 206  |      |
| Mars . . .       | 164  | 189  | 201  | 206  |      |
| Avril . . .      | 169  | 191  | 203  | 207  |      |
| Mai . . . .      | 171  | 192  | 203  | 207  |      |
| Juin . . . .     | 175  | 193  | 203  | 208  |      |
| Juillet . . .    | 177  | 196  | 204  | 209  |      |
| Août . . . .     | 178  | 195  | 204  | 208  |      |
| Septembre .      | 178  | 195  | 204  | 208  |      |
| Octobre . .      | 182  | 197  | 205  | 208  |      |
| Novembre . .     | 184  | 199  | 205  | 208  |      |
| Décembre . .     | 184  | 200  | 205  | 208  |      |
| Moyenne annuelle | 174  | 193  | 203  | 208  |      |

**Amtlicher schweizerischer Grosshandelsindex — Indice officiel suisse des prix de gros**  
**Juli — Juillet 1914 = 100**

55

| Jahr und Monat<br><i>Année et mois</i> | Tierische Nahrungsmittel<br><i>Denrées alimentaires de provenance animale</i> | Pflanzliche Nahrungsmittel<br><i>Denrées alimentaires de provenance végétale</i> | Nahrungsmittel zu industr. Verarbeitung<br><i>Denrées alimentaires destinées à être transformées industriellement</i> | Baustoffe<br><i>Matériaux de construction</i> | Metalle<br><i>Métaux</i> | Textilien, Leder, Gummi<br><i>Textiles Cuir, Caoutchouc</i> | Brennstoffe<br><i>Combustibles</i> | Betriebsstoffe, Chemikalien<br><i>Carburants et produits chimiques</i> | Landwirtschaftliche Futtermittel<br><i>Fourrages</i> | Landwirtschaftliche Düngemittel<br><i>Engrais</i> | Totalindex<br><i>Index total</i> |       |
|--|---|--|---|---|--------------------------|---|------------------------------------|--|--|---|----------------------------------|-------|
| 1                                      | 2   | 3  | 4   | 5   | 6                        | 7   | 8                                  | 9  | 10   | 11  | 12                               |       |
| Moyenne annuelle                       | 1938  | 121  | 106   | 110   | 118                      | 95  | 65                                 | 142  | 110  | 105   | 96                               | 107.1 |
|  | 1939  | 122  | 108   | 124   | 123                      | 103   | 73                                 | 142  | 115  | 113   | 101                              | 111.2 |
|  | 1940  | 139  | 150   | 155   | 155                      | 154   | 102                                | 225  | 184  | 146   | 113                              | 143.0 |
|  | 1941  | 170  | 204   | 205   | 179                      | 206   | 139                                | 274  | 298  | 194   | 138                              | 183.5 |
|  | 1942  | 196  | 228   | 230   | 186                      | 260   | 178                                | 281  | 348  | 202   | 145                              | 209.6 |
|  | 1943  | 206  | 235   | 234   | 190                      | 276   | 184                                | 282  | 389  | 205   | 159                              | 218.2 |
| 1944                                   | 214   | 232  | 223   | 197   | 275                      | 189   | 289                                | 396  | 204  | 158   | 222.6                            |       |
| Août 1939                              | 121   | 99   | 120   | 120   | 95                       | 68  | 140                                | 107  | 107  | 98  | 107.4                            |       |
| Sept. „                                | 124   | 129  | 136   | 121   | 105                      | 82  | 141                                | 123  | 118  | 103   | 116.8                            |       |
| Déc. 1943                              | 211   | 229  | 229   | 194   | 273                      | 187   | 284                                | 393  | 204  | 162   | 220.0                            |       |
| Janvier 1944                           | 211   | 231  | 229   | 196   | 273                      | 188   | 284                                | 393  | 204  | 162   | 220.6                            |       |
| Février „                              | 211   | 233  | 229   | 196   | 274                      | 189   | 284                                | 394  | 204  | 162   | 221.3                            |       |
| Mars „                                 | 215   | 233  | 223   | 196   | 275                      | 191   | 284                                | 394  | 204  | 162   | 222.9                            |       |
| Avril „                                | 215   | 233  | 223   | 197   | 275                      | 191   | 284                                | 398  | 204  | 162   | 223.1                            |       |
| Mai „                                  | 215   | 234  | 221   | 197   | 275                      | 191   | 289                                | 396  | 204  | 162   | 223.4                            |       |
| Juin „                                 | 215   | 234  | 222   | 197   | 275                      | 191   | 290                                | 396  | 204  | 162   | 223.4                            |       |
| Juillet „                              | 215   | 240  | 222   | 197   | 275                      | 190   | 290                                | 396  | 204  | 165   | 224.1                            |       |
| Août „                                 | 215   | 234  | 222   | 197   | 275                      | 190   | 291                                | 396  | 204  | 165   | 223.5                            |       |
| Septembre „                            | 215   | 229  | 222   | 197   | 275                      | 190   | 292                                | 403  | 204  | 149   | 222.8                            |       |
| Octobre „                              | 215   | 229  | 222   | 197   | 275                      | 189   | 292                                | 400  | 203  | 149   | 222.7                            |       |
| Novembre „                             | 215   | 229  | 222   | 197   | 275                      | 187   | 292                                | 394  | 202  | 149   | 222.0                            |       |
| Décembre „                             | 215   | 230  | 222   | 197   | 275                      | 183   | 292                                | 395  | 202  | 149   | 221.4                            |       |
| Janvier 1945                           |   |  |   |   |                          |   |                                    |  |  |   | 221.0                            |       |

**Grosshandelsindexziffern der Schweiz und des Auslandes — Indice des prix de gros en Suisse et à l'étranger**  
**I.—VI. 1939 = 100**

56

| Jahr und Monat<br><i>Année et mois</i> | Schweiz<br><i>Suisse</i><br>Officiel | Vereinigte Staaten<br><i>Etats-Unis</i><br>Bureau of Labor | England<br><i>Angleterre</i><br>Board of Trade | Schweden<br><i>Suède</i><br>Officiel | Deutschland<br><i>Allemagne</i><br>Officiel | Dänemark<br><i>Danemark</i><br>Officiel | Portugal<br><i>Portugal</i><br>Officiel | Kanada<br><i>Canada</i><br>Officiel | Argentinien<br><i>Argentine</i><br>Officiel | Japan<br><i>Japon</i><br>Officiel |     |
|--|--------------------------------------|--|--|--------------------------------------|---|---|---|-------------------------------------|---|-----------------------------------|-----|
| 1                                      | 2                                    | 3  | 4  | 5                                    | 6   | 7                                       | 8                                       | 9                                   | 10  | 11                                |     |
| Moyenne annuelle                       | 1941                                 | 173  | 114  | 157                                  | 158   | 105                                     | 185                                     | 153                                 | 123   | 141                               | 124 |
|  | 1942                                 | 198  | 129  | 164                                  | 173   | 108                                     | 194                                     | 177                                 | 131   | 182                               | 134 |
|  | 1943                                 | 206  | 135  | 167                                  | 179   | 109                                     | 195                                     | 220                                 | 136   | 196                               | 142 |
|  | 1944                                 | 210  |  |                                      |   |   | 198                                     |                                     |   |                                   |     |
| Juillet 1943                           | 206                                  | 135  | 169  | 179                                  | 110   | 195                                     | 222                                     | 137                                 | 198   | 143                               |     |
| Août „                                 | 206                                  | 135  | 167  | 179                                  | 110   | 195                                     | 227                                     | 137                                 | 198   | 143                               |     |
| Septembre „                            | 207                                  | 135  | 167  | 179                                  | 109   | 196                                     | 226                                     | 138                                 | 197   | 144                               |     |
| Octobre „                              | 208                                  | 135  | 167  | 179                                  | 109   | 196                                     | 228                                     | 139                                 | 197   | 145 <sup>1)</sup>                 |     |
| Novembre „                             | 208                                  | 135  | 167  | 179                                  | 109   | 196                                     | 228                                     | 140                                 | 197   | 146                               |     |
| Décembre „                             | 208                                  | 135  | 168  | 179                                  | 109   | 196                                     | 230                                     | 140                                 | 198   | 147                               |     |
| Janvier 1944                           | 208                                  | 135  | 169  | 179                                  | 109   | 196                                     | 232                                     | 140                                 | 199   | 149                               |     |
| Février „                              | 209                                  | 136  | 169  | 179                                  | 109   | 197                                     | 242                                     | 140                                 | 201   | 150                               |     |
| Mars „                                 | 210                                  | 136  | 169  | 179                                  | 110   | 197                                     | 244                                     | 141                                 | 200   | 150                               |     |
| Avril „                                | 211                                  | 136  | 170  | 179                                  | 110   | 197                                     | 246                                     | 140                                 | 203   | 158                               |     |
| Mai „                                  | 211                                  | 136  | 171  | 180                                  | 110   | 197                                     | 256                                     | 140                                 | 204   | 155                               |     |
| Juin „                                 | 211                                  | 137  | 171  | 180                                  | 110   | 198                                     | 253                                     | 140                                 | 207   | 157                               |     |
| Juillet „                              | 212                                  | 136  | 172  | 181                                  | 111   | 198                                     | .                                       | 140                                 | 207   | 158                               |     |
| Août „                                 | 211                                  | 136  | 172  | 180                                  | 111   | 198                                     | .                                       | 140                                 | 208   | 159                               |     |
| Septembre „                            | 210                                  | 136  | 172  | 179                                  | 110   | 199                                     | .                                       | 140                                 | 208   | 164                               |     |
| Octobre „                              | 210                                  | .  | 171  | 179                                  | 110   | 199                                     | .                                       | .                                   | 208   | 165                               |     |
| Novembre „                             | 210                                  | .  | 172  | 179                                  | 111   | 199                                     | .                                       | .                                   | 208   | .                                 |     |
| Décembre „                             | 209                                  | .  | .  | .                                    | .   | 199                                     | .                                       | .                                   | .   | .                                 |     |
| Janvier 1945                           | 209                                  |  |  |                                      |   |   |   |                                     |   |                                   |     |

<sup>1)</sup> Provisorische Angabe. — *Chiffre provisoire.*

**Amtlicher schweizerischer Lebenskostenindex — Indice officiel suisse du coût de la vie**  
**Juní—Jun 1914=100**

**57**

| Jahr und Monat<br><i>Année et mois</i> | Nahrungsmittel — <i>Denrées alimentaires</i> |                      |  |  |   |  |  |  |   |  | Lebenskostenindex ohne Miète<br><i>Index du coût de la vie sans logement</i> | Miète<br><i>Logement</i> | Gesamter Lebenskostenindex<br><i>Total de l'index du coût de la vie</i> |                                |     |
|--|--|----------------------|--|--|---|--|--|--|---|--|--|--------------------------|---|--------------------------------|-----|
|  | Milchprodukte<br><i>Produits laitiers</i>    | Eier<br><i>Oeufs</i> | Fette und Spelseöle<br><i>Graisses et huiles comestibles</i> | Fleisch und Fleischwaren<br><i>Viande et charcuterie</i> | Brot u. andere Getreideprodukte<br><i>Pain et autres produits de céréales</i> | Zucker und Honig<br><i>Sucre et miel</i> | Kartoffeln und Hülsenfrüchte<br><i>Pommes de terre et légumes à cosses</i> | Kaffee und Schokolade<br><i>Café et chocolat</i> | Total Nahrungsmittel<br><i>Total des denrées alimentaires</i> | Brenn- und Leuchtstoffe<br><i>Chauffage et éclairage</i> |  |                          |   | Bekleidung<br><i>Vêtements</i> |     |
| 1                                      | 2  | 3                    | 4  | 5  | 6   | 7  | 8  | 9  | 10  | 11   | 12   | 13                       | 14  | 15                             |     |
| Moyenne annuelle                       | 1938   | 132                  | 126  | 106  | 150   | 121                                      | 105  | 113  | 118   | 130  | 116  | 123                      | 127   | 174                            | 137 |
|  | 1939   | 134                  | 126  | 110  | 150   | 121                                      | 122  | 131  | 117   | 132  | 116  | 121                      | 129   | 173                            | 138 |
|  | 1940   | 142                  | 147  | 138  | 164   | 134                                      | 153  | 167  | 127   | 146  | 132  | 145                      | 145   | 173                            | 151 |
|  | 1941   | 154                  | 246  | 215  | 202   | 150                                      | 198  | 205  | 170   | 175  | 145  | 184                      | 174   | 173                            | 174 |
|  | 1942   | 166                  | 334  | 243  | 245   | 164                                      | 242  | 231  | 200   | 200  | 152  | 215                      | 199   | 173                            | 193 |
|  | 1943   | 172                  | 350  | 248  | 271   | 172                                      | 250  | 244  | 194   | 211  | 155  | 238                      | 211   | 174                            | 203 |
| 1944                                   | 176  | 351                  | 258  | 283  | 169   | 251                                      | 248  | 194  | 215   | 158  | 248  | 216                      | 175   | 208                            |     |
| Août 1939                              | 134  | 120                  | 106  | 148  | 122   | 122                                      | 126  | 116  | 131   | 115  | 120  | 128                      | 173   | 137.2                          |     |
| Sept. „                                | 134  | 137                  | 111  | 151  | 122   | 124                                      | 127  | 117  | 133   | 115  | 120  | 129                      | 173   | 138.2                          |     |
| Déc. 1943                              | 175  | 351                  | 249  | 277  | 169   | 250                                      | 238  | 194  | 213   | 156  | 243  | 214                      | 174   | 205.3                          |     |
| Janv. 1944                             | 176  | 351                  | 249  | 277  | 169   | 250                                      | 242  | 194  | 213   | 156  | 245  | 214                      | 174   | 205.6                          |     |
| Févr. „                                | 176  | 351                  | 250  | 278  | 169   | 250                                      | 245  | 195  | 214   | 156  | 245  | 214                      | 174   | 205.9                          |     |
| Mars „                                 | 176  | 350                  | 250  | 282  | 169   | 250                                      | 247  | 195  | 214   | 156  | 245  | 215                      | 174   | 206.4                          |     |
| Avril „                                | 176  | 350                  | 259  | 282  | 169   | 250                                      | 250  | 194  | 215   | 156  | 247  | 216                      | 174   | 207.1                          |     |
| Mai „                                  | 176  | 350                  | 259  | 283  | 169   | 250                                      | 248  | 194  | 215   | 157  | 247  | 216                      | 176   | 207.5                          |     |
| Juin „                                 | 176  | 350                  | 260  | 284  | 169   | 250                                      | 269  | 194  | 216   | 157  | 247  | 217                      | 176   | 208.2                          |     |
| Juillet „                              | 176  | 351                  | 261  | 284  | 169   | 251                                      | 279  | 194  | 217   | 158  | 248  | 218                      | 176   | 208.8                          |     |
| Août „                                 | 176  | 351                  | 261  | 284  | 169   | 251                                      | 245  | 194  | 216   | 158  | 248  | 217                      | 176   | 208.0                          |     |
| Sept. „                                | 176  | 351                  | 261  | 285  | 169   | 251                                      | 240  | 193  | 215   | 159  | 248  | 217                      | 176   | 208.0                          |     |
| Octobre „                              | 176  | 351                  | 261  | 285  | 169   | 251                                      | 238  | 193  | 215   | 160  | 250  | 217                      | 176   | 208.2                          |     |
| Nov. „                                 | 176  | 351                  | 261  | 285  | 169   | 251                                      | 237  | 193  | 215   | 160  | 250  | 217                      | 176   | 208.2                          |     |
| Déc. „                                 | 175  | 351                  | 261  | 285  | 169   | 251                                      | 239  | 194  | 215   | 160  | 250  | 217                      | 176   | 208.2                          |     |
| Janvier 1945                           |  |                      |  |  |   |  |  |  | 216   | 160  | 251  |                          | 176   | 208.5                          |     |

**Lebenskostenindex der Schweiz und des Auslandes — Indice du coût de la vie en Suisse et à l'étranger**  
**I.—VI. 1939 = 100**

**58**

| Jahr und Monat<br><i>Année et mois</i> | Schweiz<br><i>Suisse</i>             | Vereinigte Staaten<br><i>Etats-Unis</i> | England<br><i>Angleterre</i>    | Schweden<br><i>Suède</i>      | Deutschland<br><i>Allemagne</i> | Portugal<br><i>Portugal</i> | Türkei<br><i>Turquie</i>      | Kanada<br><i>Canada</i>       | Argentinien<br><i>Argentine</i> | Japan<br><i>Japon</i> |     |
|--|--------------------------------------|---|---------------------------------|-------------------------------|---------------------------------|-----------------------------|-------------------------------|-------------------------------|---------------------------------|-----------------------|-----|
|  | Landesindex<br><i>Indice du pays</i> |   | 630 Städte<br><i>630 villes</i> | 15 Städte<br><i>15 villes</i> | 72 Städte<br><i>72 villes</i>   | Lissabon<br><i>Lisbonne</i> | 1938 = 100<br><i>Istanbul</i> | 69 Städte<br><i>69 villes</i> | Buenos-Aires                    | Tokio                 |     |
| 1                                      | 2                                    | 3                                       | 4                               | 5                             | 6                               | 7                           | 8                             | 9                             | 10                              | 11                    |     |
| Moyenne annuelle                       | (1941)                               | 127                                     | 106                             | 129                           | 134                             | 106                         | 122                           | 138                           | 111                             | 106                   | 122 |
|  | 1942                                 | 142                                     | 118                             | 130                           | 146                             | 108                         | 138                           | 233                           | 116                             | 112                   | 125 |
|  | 1943                                 | 149                                     | 125                             | 129                           | 150                             | 110                         | 154                           | 347                           | 118                             | 113                   | 133 |
|  | 1944                                 | 152                                     |                                 |                               | 149                             |                             |                               |                               |                                 |                       |     |
| Juillet 1943                           | 149                                  | 125                                     | 129                             | 150                           | 112                             | 153                         | 349                           | 118                           | 107                             | 133                   |     |
| Août „                                 | 149                                  | 125                                     | 129                             | 149                           | 112                             | 160                         | 341                           | 119                           | 108                             | 133                   |     |
| Sept. „                                | 150                                  | 125                                     | 129                             | 149                           | 109                             | 157                         | 339                           | 119                           | 109                             | 135                   |     |
| Oct. „                                 | 150                                  | 126                                     | 129                             | 149                           | 110                             | 157                         | 334                           | 119                           | 109                             | 136                   |     |
| Nov. „                                 | 150                                  | 126                                     | 129                             | 149                           | 110                             | 158                         | 337                           | 119                           | 111                             | 137                   |     |
| Déc. „                                 | 150                                  | 126                                     | 129                             | 150                           | 110                             | 161                         | 340                           | 119                           | 110                             | 137                   |     |
| Janvier 1944                           | 151                                  | 125                                     | 130                             | 150                           | 111                             | 165                         | 331                           | 118                           | 110                             | 139                   |     |
| Février „                              | 151                                  | 125                                     | 130                             | 150                           | 111                             | 165                         | 341                           | 118                           | 109                             | 139                   |     |
| Mars „                                 | 151                                  | 125                                     | 130                             | 149                           | 111                             | 167                         | 335                           | 118                           | 111                             | 141                   |     |
| Avril „                                | 152                                  | 126                                     | 130                             | 150                           | 112                             | 167                         | .                             | 118                           | 109                             | 145                   |     |
| Mai „                                  | 152                                  | 126                                     | 130                             | 149                           | 112                             | 175                         | .                             | 118                           | 110                             | 146                   |     |
| Juin „                                 | 153                                  | 127                                     | 131                             | 150                           | 113                             | 173                         | .                             | 118                           | 110                             | 146                   |     |
| Juillet „                              | 153                                  | 127                                     | 131                             | 149                           | 116                             | 171                         | .                             | 118                           | 112                             | 147                   |     |
| Août „                                 | 152                                  | 127                                     | 131                             | 150                           | 115                             | 172                         | .                             | 118                           | 107                             | 148                   |     |
| Sept. „                                | 152                                  | 127                                     | 131                             | 149                           | 112                             | 174                         | .                             | 118                           | 110                             | 155                   |     |
| Octobre „                              | 153                                  | 128                                     | 131                             | 149                           | 111                             | .                           | .                             | .                             | 112                             | 157                   |     |
| Nov. „                                 | 153                                  | 128                                     | 131                             | 149                           | 112                             | .                           | .                             | .                             | 110                             | 161                   |     |
| Déc. „                                 | 153                                  | .                                       | .                               | 149                           | .                               | .                           | .                             | .                             | .                               | .                     |     |
| Janvier 1945                           | 153                                  |   |                                 |                               |                                 |                             |                               |                               |                                 |                       |     |

## Preisgestaltung in der Schweiz seit Kriegsausbruch — Variation des prix en Suisse depuis le commencement de la guerre

59

| Mois                | Grosshandelsindex<br><i>Indice des prix de gros</i> |   |                                    | Lebenskostenindex<br><i>Indice du coût de la vie</i>   |  |  | Index der Preise landwirtsch. Produkte        | Index der Preise landwirtsch. Produktionsmittel             |
|---------------------|---|---|------------------------------------|--|--|--|---|---|
|                     | Import waren<br><i>Marchandises importées</i>       | Inland-waren<br><i>Marchandises suisses</i> | Total-index<br><i>Indice total</i> | Nahrungskosten<br><i>Coût des denrées alimentaires</i> | Nahrung, Brennstoffe, Bekleidung<br><i>Denrées alimentaires, Combustibles, Vêtements</i> | Totalindex (einschliessl. Miete)<br><i>Indice total (logement y compris)</i> | <i>Indice des prix des produits agricoles</i> | <i>Indice des prix des agents de la production agricole</i> |
| 1                   | 2   | 3   | 4                                  | 5  | 6  | 7  | 8   | 9   |
| 1939                |   |   |                                    |  |  |  |   |   |
| Août . . . . .      | 100.0   | 100.0                                       | 100.0                              | 100.0  | 100.0  | 100.0  | 100.0   | 100.0   |
| Septembre . . . . . | 117.4   | 103.1                                       | 108.7                              | 101.2  | 100.9  | 100.7  | 101.7   | 103.7   |
| Décembre . . . . .  | 128.7   | 108.5                                       | 116.5                              | 105.4  | 104.7  | 103.5  | 108.8   | 109.5   |
| 1940                |   |   |                                    |  |  |  |   |   |
| Décembre . . . . .  | 186.0   | 130.9                                       | 152.5                              | 120.2  | 122.6  | 116.5  | 127.9   | 129.5   |
| 1941                |   |   |                                    |  |  |  |   |   |
| Juin . . . . .      | 215.5   | 143.2                                       | 171.9                              | 135.4  | 137.3  | 127.4  | 139.7   | 142.2   |
| Septembre . . . . . | 227.0   | 145.9                                       | 177.9                              | 138.0  | 140.7  | 129.9  | 143.3   | 142.0   |
| Octobre . . . . .   | 230.3   | 146.6                                       | 179.6                              | 140.8  | 144.1  | 132.4  | 145.5   | 142.1   |
| Novembre . . . . .  | 234.9   | 151.2                                       | 184.1                              | 143.5  | 146.2  | 134.0  | 150.1   | 142.3   |
| Décembre . . . . .  | 236.3   | 152.0                                       | 185.1                              | 144.3  | 146.7  | 134.3  | 150.5   | 143.5   |
| 1942                |   |   |                                    |  |  |  |   |   |
| Janvier . . . . .   | 240.3   | 153.9                                       | 187.7                              | 145.5  | 148.7  | 135.3  | 151.9   | 143.8   |
| Février . . . . .   | 243.7   | 156.2                                       | 190.5                              | 147.6  | 150.4  | 137.0  | 154.0   | 144.1   |
| Mars . . . . .      | 246.9   | 156.9                                       | 192.1                              | 148.4  | 151.1  | 137.5  | 155.1   | 146.6   |
| Avril . . . . .     | 247.2   | 158.7                                       | 193.3                              | 150.1  | 153.5  | 139.3  | 157.4   | 147.0   |
| Mai . . . . .       | 248.7   | 160.0                                       | 194.7                              | 151.4  | 154.5  | 140.2  | 159.0   | 147.4   |
| Juin . . . . .      | 247.9   | 160.9                                       | 194.9                              | 152.0  | 155.0  | 140.5  | 159.3   | 149.2   |
| Juillet . . . . .   | 252.1   | 162.5                                       | 197.5                              | 154.3  | 157.9  | 142.6  | 161.9   | 149.4   |
| Août . . . . .      | 252.8   | 160.6                                       | 196.7                              | 154.2  | 157.4  | 142.3  | 160.0   | 149.6   |
| Septembre . . . . . | 254.3   | 160.0                                       | 197.1                              | 154.4  | 157.7  | 142.4  | 159.6   | 149.7   |
| Octobre . . . . .   | 255.7   | 160.0                                       | 197.3                              | 155.6  | 159.6  | 143.9  | 159.5   | 150.1   |
| Novembre . . . . .  | 256.1   | 162.2                                       | 198.3                              | 157.2  | 160.3  | 144.3  | 162.2   | 150.5   |
| Décembre . . . . .  | 257.0   | 163.3                                       | 199.9                              | 158.6  | 161.3  | 145.5  | 163.7   | 151.2   |
| 1943                |   |   |                                    |  |  |  |   |   |
| Janvier . . . . .   | 257.3   | 163.3                                       | 200.3                              | 159.1  | 163.0  | 146.4  | 163.5   | 155.3   |
| Février . . . . .   | 260.3   | 164.1                                       | 201.7                              | 159.6  | 163.4  | 146.6  | 164.2   | 158.1   |
| Mars . . . . .      | 260.1   | 164.3                                       | 202.1                              | 159.9  | 163.6  | 146.3  | 165.3   | 158.3   |
| Avril . . . . .     | 260.4   | 165.7                                       | 202.7                              | 160.0  | 164.7  | 147.7  | 166.0   | 156.3   |
| Mai . . . . .       | 260.3   | 166.2                                       | 202.9                              | 160.1  | 164.3  | 147.7  | 166.0   | 156.7   |
| Juin . . . . .      | 260.3   | 166.3                                       | 203.1                              | 160.3  | 165.4  | 148.2  | 166.3   | 157.3   |
| Juillet . . . . .   | 259.4   | 166.5                                       | 202.7                              | 161.1  | 166.0  | 148.6  | 168.0   | 157.2   |
| Août . . . . .      | 259.0   | 166.5                                       | 202.5                              | 160.3  | 165.3  | 148.3  | 167.3   | 157.1   |
| Septembre . . . . . | 259.1   | 169.1                                       | 204.1                              | 161.5  | 166.3  | 148.3  | 171.3   | 158.0   |
| Octobre . . . . .   | 260.3   | 169.2                                       | 204.9                              | 161.7  | 167.0  | 149.3  | 171.9   | 155.5   |
| Novembre . . . . .  | 260.3   | 169.5                                       | 204.3                              | 162.0  | 167.3  | 149.5  | 172.7   | 158.3   |
| Décembre . . . . .  | 259.0   | 170.0                                       | 204.7                              | 162.3  | 167.4  | 149.6  | 172.3   | 159.3   |
| 1944                |   |   |                                    |  |  |  |   |   |
| Janvier . . . . .   | 260.0   | 170.4                                       | 205.2                              | 162.3  | 167.7  | 149.9  | 172.7   | 161.2   |
| Février . . . . .   | 260.9   | 170.3                                       | 206.0                              | 162.7  | 168.0  | 150.1  | 175.2   | 161.4   |
| Mars . . . . .      | 260.9   | 173.3                                       | 207.3                              | 163.4  | 168.5  | 150.4  | 177.4   | 161.6   |
| Avril . . . . .     | 261.0   | 173.4                                       | 207.3                              | 163.3  | 169.1  | 150.9  | 177.9   | 161.8   |
| Mai . . . . .       | 261.5   | 173.7                                       | 207.9                              | 163.9  | 169.3  | 151.2  | 177.7   | 162.6   |
| Juin . . . . .      | 261.5   | 173.7                                       | 207.9                              | 164.9  | 170.0  | 151.7  | 177.5   | 162.9   |
| Juillet . . . . .   | 261.2   | 174.3                                       | 208.4                              | 165.3  | 170.5  | 152.2  | 179.2   | 163.3   |
| Août . . . . .      | 261.5   | 173.8                                       | 208.0                              | 164.3  | 169.3  | 151.6  | 177.3   | 163.1   |
| Septembre . . . . . | 261.3   | 172.9                                       | 207.3                              | 164.1  | 169.7  | 151.6  | 176.9   | 163.1   |
| Octobre . . . . .   | 260.9   | 173.1                                       | 207.3                              | 164.1  | 170.0  | 151.7  | 176.3   | 162.9   |
| Novembre . . . . .  | 259.7   | 172.3                                       | 206.7                              | 164.0  | 170.0  | 151.7  | 180.3   | 162.6   |
| Décembre . . . . .  | 258.5   | 172.7                                       | 206.0                              | 164.0  | 169.9  | 151.7  | 180.3   | 163.1   |
| 1945                |   |   |                                    |  |  |  |   |   |
| Janvier . . . . .   | 257.3   | 172.4                                       | 205.3                              | 164.2  | 170.3  | 152.0  | .   | .   |

**Ausweis der Bank für Internationalen Zahlungsausgleich, Basel**

| Monatsende<br><i>Fin de mois</i>            | Gold in Barren<br><i>Or en lingots</i> | Kasse und Guthaben bei Banken<br><i>Encaisse à la Banque et en compte courant dans d'autres banques</i> | Gelder auf Sicht, zins-tragend angelegt<br><i>Fonds à vue placés à intérêts</i> | Rediskontierbare Wechsel u. Akzente<br><i>Portefeuille réescomptable</i>             |  | Gelder auf Zeit, zins-trag. angelegt<br><i>Fonds à terme placés à intérêts</i> |  | Andere Wechsel und Anlagen<br><i>Effets et placements divers</i>         |   |  |   |  | Sonstige Aktiva<br><i>Autres actifs</i> | Bilanzsumme<br><i>Total du bilan</i> |
|---|--|---|---|--|--|--|--|--|---|--|---|--|---|--------------------------------------|
|   |  |   |   | Handelswechsel u. Bankakzente<br><i>Effets de commerce et acceptations de Banque</i> | Schatzwechsel<br><i>Bons du Trésor</i> | bis zu 3 Monaten<br><i>A trois mois</i>  | von 3 bis 9 Monaten<br><i>De 3 à 9 mois d'échéance</i> | mit Fälligkeit bis zu 3 Monaten<br><i>A 3 mois d'échéance au maximum</i> |   | von 3 bis 6 Monaten<br><i>de 3 à 6 mois d'échéance</i> |   | von mehr als 6 Monaten<br><i>A plus de 6 mois d'échéance</i> |   |                                      |
|   |  |   |   |  |  |  |  | Staats-schuld-verschreibungen<br><i>Bons du Trésor</i>                   | Andere Anlagen<br><i>Place-ments divers</i> | Staats-schuld-verschreibungen<br><i>Bons du Trésor</i> | Andere Anlagen<br><i>Place-ments divers</i> |  |   |                                      |
| In Millionen Schweizerfranken <sup>1)</sup> |  |   |   |  |  |  |  |  |   |  |   |  |   |                                      |
| 1   | 2                                      | 3   | 4   | 5  | 6                                      | 7  | 8  | 9  | 10  | 11   | 12  | 13   | 14                                      | 15                                   |
| Déc. 1939                                   | 22.6                                   | 50.4  | 11.8  | 61.0   | 99.8                                   | 10.0   | —  | 38.4   | 39.8  | 44.8   | 57.5  | 38.9   | 5.7                                     | 479.7                                |
| Déc. 1940                                   | 35.4                                   | 45.2  | 15.6  | 112.8  | 28.8                                   | 21.2   | —  | 21.8   | 53.8  | 24.2   | 58.2  | 76.9   | 2.8                                     | 495.7                                |
| Déc. 1941                                   | 36.8                                   | 41.5  | 16.0  | 110.5  | 31.8                                   | 21.0   | —  | 7.9  | 54.8  | —  | 62.9  | 99.0   | 0.1                                     | 481.8                                |
| Déc. 1942                                   | 65.4                                   | 32.8  | 16.8  | 114.8  | 30.6                                   | 21.1   | —  | 29.6   | 37.8  | 15.7   | 56.4  | 59.6   | 0.1                                     | 479.2                                |
| Déc. 1943                                   | 137.1                                  | 20.1  | 7.0   | 76.1   | 30.2                                   | 21.1   | —  | 2.4  | 31.2  | 22.0   | 59.5  | 79.4   | 0.3                                     | 486.4                                |
| Janv. 1944                                  | 137.9                                  | 18.7  | 6.6   | 76.4   | 29.5                                   | 21.1   | —  | 6.1  | 32.8  | 18.1   | 58.9  | 80.0   | 0.8                                     | 485.9                                |
| Février "                                   | 136.8                                  | 18.3  | 6.8   | 79.1   | 27.3                                   | 21.1   | —  | 11.0   | 52.7  | 11.8   | 38.5  | 81.5   | 0.3                                     | 485.2                                |
| Mars "                                      | 118.8                                  | 17.8  | 6.9   | 81.8   | 24.1                                   | 21.1   | —  | 20.7   | 62.8  | 2.1  | 29.9  | 82.0   | 0.8                                     | 467.8                                |
| Avril "                                     | 118.2                                  | 14.7  | 6.7   | 84.0   | 23.1                                   | 21.1   | —  | 14.6   | 62.9  | 5.8  | 30.9  | 84.8   | 0.8                                     | 466.6                                |
| Mai "                                       | 118.9                                  | 18.2  | 6.9   | 74.8   | 30.3                                   | 21.1   | —  | 10.2   | 42.4  | 20.3   | 49.8  | 75.1   | 0.3                                     | 467.6                                |
| Juin "                                      | 118.9                                  | 21.6  | 7.4   | 75.9   | 26.8                                   | 21.8   | —  | —  | 34.4  | 21.0   | 55.7  | 86.4   | 0.4                                     | 469.9                                |
| Juillet "                                   | 118.5                                  | 21.5  | 6.7   | 78.6   | 23.1                                   | 21.1   | —  | 3.8  | 33.5  | 27.0   | 57.2  | 76.1   | 0.3                                     | 468.4                                |
| Août "                                      | 119.0                                  | 18.6  | 6.7   | 81.4   | 19.9                                   | 21.1   | —  | 18.8   | 53.4  | 25.2   | 39.9  | 63.2   | 0.8                                     | 467.0                                |
| Sept. "                                     | 119.0                                  | 48.9  | 12.8  | 58.2   | 14.4                                   | 15.0   | —  | 18.4   | 58.2  | 30.0   | 32.7  | 58.3   | 0.2                                     | 466.1                                |
| Octobre "                                   | 119.7                                  | 44.4  | 12.9  | 59.0   | 14.5                                   | 15.0   | —  | 24.4   | 60.5  | 19.0   | 31.4  | 65.0   | 0.3                                     | 466.1                                |
| Nov. "                                      | 112.2                                  | 45.6  | 13.2  | 57.8   | 14.5                                   | 15.0   | —  | 22.5   | 45.9  | 7.7  | 46.8  | 77.9   | 0.2                                     | 458.1                                |
| Déc. "                                      | 114.0                                  | 45.5  | 12.1  | 58.2   | 14.4                                   | 15.0   | —  | 27.4   | 36.1  | 3.2  | 58.2  | 75.7   | 0.1                                     | 459.9                                |
| Janv. 1945                                  | 114.0                                  | 44.9  | 12.8  | 65.0   | 12.4                                   | 8.9  | —  | 18.4   | 35.2  | 7.0  | 59.8  | 79.1   | 0.1                                     | 457.4                                |

<sup>1)</sup> In Schweizer Goldfranken (Einheiten zu 0,29032258... Gramm Feingold).

**Entwicklung einiger Bilanzpositionen bei den Mitgliedern des Verbandes schweizerischer Kantonalbanken**

| Bilanzpositionen<br><i>Positions du bilan</i>  | Monatsende<br><i>Fin de mois</i> | In Millionen Franken     |                               |                               |                                      |                            |                                |                           |                              |                                     |                     |   |                        |                      |
|--|----------------------------------|--------------------------|-------------------------------|-------------------------------|--------------------------------------|----------------------------|--------------------------------|---------------------------|------------------------------|-------------------------------------|---------------------|---|------------------------|----------------------|
|  |                                  | Aargauische Kantonalbank | Appenzell A./Rh. Kantonalbank | Appenzell L./Rh. Kantonalbank | Banca dello Stato del Cantone Ticino | Banque Cantonale du Valais | Banque Cantonale Neuchâteloise | Banque Cantonale Vaudoise | Banque de l'Etat de Fribourg | Basel-land-schaftliche Kantonalbank | Basler Kantonalbank | Caisse Hypothécaire du Canton de Genève | Crédit Foncier Vaudois | Glarner Kantonalbank |
| 1  | 2                                | 3                        | 4                             | 5                             | 6                                    | 7                          | 8                              | 9                         | 10                           | 11                                  | 12                  | 13                                      | 14                     | 15                   |
| Hypothekaranlagen u. feste Vorschüsse u. Darlehen gegen hypothekarische Deckung<br><i>Placements hypothécaires et avances et prêts à terme fixe garantis par hypothèques</i> | Déc. 1941                        | 219.7                    | 39.4                          | 15.6                          | 68.8                                 | 39.8                       | 109.2                          | 77.8                      | 90.0                         | 212.0                               | 296.8               | 207.2                                   | 515.8                  | 40.6                 |
|  | Déc. 1942                        | 216.8                    | 39.5                          | 15.5                          | 68.1                                 | 39.7                       | 103.0                          | 82.0                      | 87.6                         | 209.0                               | 291.0               | 203.5                                   | 514.6                  | 40.7                 |
|  | Déc. 1943                        | 215.5                    | 38.6                          | 15.4                          | 67.9                                 | 41.1                       | 97.0                           | 89.5                      | 85.9                         | 205.6                               | 286.8               | 197.9                                   | 515.5                  | 41.5                 |
|  | Sept. 1944                       | 215.1                    | 38.5                          | 15.2                          | 68.1                                 | 42.1                       | 93.9                           | 94.9                      | 84.0                         | 204.7                               | 281.6               | 195.8                                   | 519.0                  | 43.5                 |
|  | Oct. "                           | 215.3                    | 38.8                          | 15.2                          | 67.7                                 | 42.1                       | 93.7                           | 94.9                      | 83.9                         | 205.5                               | 281.4               | 195.8                                   | 519.8                  | 42.3                 |
| Nov. "   | 215.7                            | 38.3                     | 15.2                          | 67.7                          | 42.0                                 | 93.4                       | 94.8                           | 84.0                      | 205.3                        | 281.2                               | 195.6               | 519.5                                   | 40.9                   |                      |
| Spareinlagen, Depositen- und Einlagehefte<br><i>Dépôts d'épargne et livrets de dépôts</i>  | Déc. 1941                        | 150.8                    | 54.7                          | 16.5                          | 71.0                                 | 31.2                       | 74.0                           | 43.6                      | 49.8                         | 64.0                                | 96.9                | 18.9                                    | 218.0                  | 67.2                 |
|  | Déc. 1942                        | 158.2                    | 56.3                          | 17.6                          | 76.4                                 | 36.1                       | 76.1                           | 46.7                      | 54.0                         | 67.9                                | 99.1                | 20.5                                    | 225.5                  | 69.5                 |
|  | Déc. 1943                        | 166.6                    | 59.9                          | 18.9                          | 83.0                                 | 42.1                       | 80.3                           | 51.1                      | 59.2                         | 72.3                                | 103.0               | 22.5                                    | 241.5                  | 71.8                 |
|  | Sept. 1944                       | 170.8                    | 62.3                          | 19.8                          | 88.0                                 | 44.9                       | 82.1                           | 55.6                      | 61.7                         | 75.3                                | 107.1               | 23.2                                    | 252.8                  | 75.6                 |
|  | Oct. "                           | 171.3                    | 62.2                          | 19.8                          | 88.4                                 | 45.2                       | 82.3                           | 56.2                      | 62.1                         | 75.6                                | 107.5               | 23.2                                    | 253.9                  | 75.6                 |
| Nov. "   | 170.6                            | 62.0                     | 19.9                          | 88.8                          | 46.2                                 | 82.0                       | 56.8                           | 62.6                      | 76.2                         | 107.3                               | 23.2                | 254.4                                   | 75.2                   |                      |
| Kassenobligationen und Kassenscheine<br><i>Obligations et bons de caisse</i>   | Déc. 1941                        | 80.8                     | 25.4                          | 9.8                           | 19.8                                 | 27.5                       | 36.5                           | 83.2                      | 55.0                         | 90.4                                | 83.7                | 134.9                                   | 70.7                   | —                    |
|  | Déc. 1942                        | 75.1                     | 25.0                          | 9.5                           | 19.0                                 | 27.2                       | 31.8                           | 86.4                      | 55.1                         | 88.2                                | 80.0                | 126.4                                   | 67.4                   | —                    |
|  | Déc. 1943                        | 74.8                     | 21.2                          | 8.9                           | 18.7                                 | 26.8                       | 28.6                           | 97.3                      | 51.6                         | 91.7                                | 79.6                | 116.5                                   | 65.2                   | —                    |
|  | Sept. 1944                       | 75.1                     | 19.3                          | 8.6                           | 18.6                                 | 27.2                       | 28.3                           | 100.2                     | 51.1                         | 91.2                                | 79.8                | 118.0                                   | 64.6                   | —                    |
|  | Oct. "                           | 75.2                     | 19.0                          | 8.6                           | 18.6                                 | 27.2                       | 28.2                           | 100.8                     | 51.1                         | 91.2                                | 79.8                | 118.3                                   | 64.8                   | —                    |
|  | Nov. "                           | 75.3                     | 18.6                          | 8.7                           | 18.6                                 | 27.2                       | 28.2                           | 100.9                     | 51.1                         | 91.3                                | 79.8                | 118.4                                   | 65.4                   | —                    |

Situation de la Banque des Règlements Internationaux, à Bâle

60

| Monatsende<br><i>Fin de mois</i> | Einbezahltes Stammkapital<br><i>Capital versé</i> | Reserven<br><i>Réserves</i> | Langfristige Verbindlichkeiten<br><i>Engagements à long terme</i>           |   |   |   |  | Kurzfristige und Sicht-Einlagen<br><i>Dépôts à court terme et à vue</i> |                                      |  |                                      |  |                                      |   |      | Sichteinlagen (Gold)<br><i>Dépôts à vue (or)</i> | Sonstiges<br><i>Divers</i> |
|----------------------------------|---|-----------------------------|---|---|---|---|--|---|--------------------------------------|--|--------------------------------------|--|--------------------------------------|---|------|--|----------------------------|
|                                  |   |                             | Treuhänder-Annuitätenkonto<br><i>Dépôts au Compte de Trust des Annuités</i> | Einlage d. Deutschen Regierung<br><i>Dépôt du Gouvernement allemand</i> | Einlage d. Franz. Regierung (Saar)<br><i>Dépôt du Gouvernement français (Sarre)</i> | Garantiefonds der Franz. Regierung<br><i>Fonds de garantie du Gouvernement français</i> | Zentralbanken für eigene Rechnung<br><i>Banques centrales pour leur compte</i> |   |                                      | Zentralbanken für Rechnung Dritter<br><i>Banques centrales pour le compte d'autres déposants</i> |                                      | Andere Einleger<br><i>Autres déposants</i>               |                                      |   |      |  |                            |
|                                  |   |                             |   |   |   |   | von 3 bis 9 Monaten<br><i>De 3 à 9 mois d'échéance</i>                         | bis zu höchstens 3 Monaten<br><i>A 3 mois au maximum</i>                | Sichteinlagen<br><i>Dépôts à vue</i> | bis zu höchstens 3 Monaten<br><i>A 3 mois au maximum</i>   | Sichteinlagen<br><i>Dépôts à vue</i> | bis zu höchstens 6 Monaten<br><i>A 6 mois au maximum</i> | Sichteinlagen<br><i>Dépôts à vue</i> |   |      |  |                            |
|                                  |   |                             |   |   |   |   |  |   |                                      |  |                                      |  |                                      | en millions de francs suisses <sup>1)</sup> |      |  |                            |
| 16                               | 17  | 18                          | 19  | 20  | 21  | 22  | 23   | 24  | 25                                   | 26   | 27                                   | 28   | 29                                   | 30  | 31   |  |                            |
| Déc. 1939                        | 125.0   | 25.1                        | 153.1   | 76.5  | —   | —   | —  | 0.1   | 46.4                                 | —  | 1.2                                  | 0.7  | 1.2                                  | 10.3  | 40.1 |  |                            |
| Déc. 1940                        | 125.0   | 25.5                        | 152.7   | 76.3  | —   | —   | —  | 24.4  | 18.2                                 | —  | 1.8                                  | —  | 1.3                                  | 28.2  | 42.3 |  |                            |
| Déc. 1941                        | 125.0   | 23.3                        | 152.7   | 76.3  | —   | —   | —  | 4.0   | 21.4                                 | —  | 1.3                                  | —  | 2.8                                  | 29.0  | 45.5 |  |                            |
| Déc. 1942                        | 125.0   | 21.0                        | 152.7   | 76.3  | —   | —   | —  | 4.0   | 12.6                                 | —  | 1.3                                  | —  | 1.9                                  | 35.3  | 49.1 |  |                            |
| Déc. 1943                        | 125.0   | 19.6                        | 152.7   | 76.3  | —   | —   | —  | —   | 7.0                                  | —  | 1.3                                  | —  | 1.6                                  | 50.6  | 52.3 |  |                            |
| Janv. 1944                       | 125.0   | 19.6                        | 152.7   | 76.3  | —   | —   | —  | —   | 6.1                                  | —  | 1.3                                  | —  | 1.5                                  | 50.5  | 52.9 |  |                            |
| Février „                        | 125.0   | 19.6                        | 152.7   | 76.3  | —   | —   | —  | —   | 6.4                                  | —  | 1.3                                  | —  | 1.6                                  | 48.8  | 53.5 |  |                            |
| Mars „                           | 125.0   | 19.6                        | 152.6   | 76.3  | —   | —   | —  | —   | 7.0                                  | —  | 1.3                                  | —  | 1.6                                  | 29.8  | 54.3 |  |                            |
| Avril „                          | 125.0   | 19.6                        | 152.7   | 76.3  | —   | —   | —  | —   | 7.0                                  | —  | 1.3                                  | —  | 1.5                                  | 28.7  | 54.6 |  |                            |
| Mai „                            | 125.0   | 19.9                        | 152.7   | 76.3  | —   | —   | —  | —   | 7.6                                  | —  | 1.3                                  | —  | 1.5                                  | 28.6  | 54.7 |  |                            |
| Juin „                           | 125.0   | 19.9                        | 152.7   | 76.3  | —   | —   | —  | —   | 8.7                                  | —  | 1.3                                  | —  | 1.3                                  | 29.3  | 55.3 |  |                            |
| Juillet „                        | 125.0   | 19.8                        | 152.7   | 76.3  | —   | —   | —  | —   | 9.5                                  | —  | 1.3                                  | 0.1  | 1.7                                  | 29.1  | 52.9 |  |                            |
| Août „                           | 125.0   | 19.9                        | 152.7   | 76.3  | —   | —   | —  | —   | 8.1                                  | —  | 1.3                                  | 0.1  | 0.8                                  | 29.3  | 53.5 |  |                            |
| Sept. „                          | 125.0   | 19.9                        | 152.7   | 76.3  | —   | —   | —  | —   | 7.3                                  | —  | 1.3                                  | 0.1  | 0.9                                  | 29.0  | 53.8 |  |                            |
| Octobre „                        | 125.0   | 19.9                        | 152.7   | 76.3  | —   | —   | —  | —   | 6.6                                  | —  | 1.1                                  | 0.1  | 0.8                                  | 29.5  | 54.0 |  |                            |
| Nov. „                           | 125.0   | 19.9                        | 152.7   | 76.3  | —   | —   | —  | —   | 6.6                                  | —  | 1.2                                  | 0.1  | 1.7                                  | 20.1  | 54.5 |  |                            |
| Déc. „                           | 125.0   | 19.9                        | 152.7   | 76.3  | —   | —   | —  | —   | 7.2                                  | —  | 1.1                                  | 0.1  | 1.4                                  | 21.5  | 54.7 |  |                            |
| Janv. 1945                       | 125.0   | 19.9                        | 152.7   | 76.3  | —   | —   | —  | —   | 6.6                                  | —  | 1.1                                  | 0.1  | 0.9                                  | 19.6  | 55.2 |  |                            |

<sup>1)</sup> En francs suisses or (unité: 0,29032258.... grammes d'or fin).

Mouvements de quelques postes du bilan des membres de l'Union des Banques cantonales suisses

61

| Graubündner Kantonalbank | Hypothekarkasse des Kantons Bern | Kantonalbank von Bern | Kantonalbank Schwyz | Luzerner Kantonalbank | Nidwaldner Kantonalbank | Obwaldner Kantonalbank | St. Gallische Kantonalbank | Schaffhauser Kantonalbank | Solothurner Kantonalbank | Thurgauische Kantonalbank | Urner Kantonalbank | Zürcher Kantonalbank | Zuger Kantonalbank | Total   | Monatsende<br><i>Fin de mois</i> |
|--------------------------|----------------------------------|-----------------------|---------------------|-----------------------|-------------------------|------------------------|----------------------------|---------------------------|--------------------------|---------------------------|--------------------|----------------------|--------------------|---------|----------------------------------|
| en millions de francs    |                                  |                       |                     |                       |                         |                        |                            |                           |                          |                           |                    |                      |                    |         |                                  |
| 16                       | 17                               | 18                    | 19                  | 20                    | 21                      | 22                     | 23                         | 24                        | 25                       | 26                        | 27                 | 28                   | 29                 | 30      | 31                               |
| 231.7                    | 589.4                            | 136.6                 | 87.1                | 200.0                 | 27.9                    | 28.1                   | 353.5                      | 69.1                      | 233.5                    | 384.2                     | 19.4               | 1 064.5              | 60.2               | 5 416.9 | Déc. 1941                        |
| 225.2                    | 579.6                            | 127.6                 | 88.6                | 195.7                 | 31.5                    | 28.7                   | 350.1                      | 68.8                      | 233.5                    | 379.5                     | 19.4               | 1 067.4              | 60.2               | 5 366.8 | Déc. 1942                        |
| 221.8                    | 565.6                            | 127.4                 | 90.2                | 192.7                 | 33.0                    | 28.8                   | 348.8                      | 68.9                      | 233.2                    | 376.7                     | 19.8               | 1 065.2              | 60.8               | 5 331.1 | Déc. 1943                        |
| 219.7                    | 557.2                            | 125.7                 | 91.6                | 193.6                 | 34.0                    | 29.1                   | 348.4                      | 68.3                      | 232.4                    | 375.1                     | 19.9               | 1 071.0              | 60.9               | 5 323.3 | Sept. 1944                       |
| 219.6                    | 555.7                            | 125.3                 | 91.8                | 193.8                 | 34.3                    | 29.2                   | 347.7                      | 68.3                      | 232.1                    | 374.7                     | 19.9               | 1 071.7              | 60.8               | 5 321.3 | Oct. „                           |
| 219.4                    | 554.6                            | 125.4                 | 92.1                | 193.8                 | 34.8                    | 29.4                   | 347.1                      | 68.4                      | 231.9                    | 373.9                     | 19.9               | 1 071.9              | 60.4               | 5 316.6 | Nov. „                           |
| 77.6                     | 108.2                            | 224.2                 | 74.7                | 176.8                 | 21.7                    | 21.1                   | 228.0                      | 33.1                      | 84.0                     | 161.3                     | 25.2               | 534.6                | 49.9               | 2 776.5 | Déc. 1941                        |
| 80.3                     | 112.6                            | 231.1                 | 77.4                | 186.1                 | 23.4                    | 22.0                   | 240.0                      | 35.5                      | 88.5                     | 171.6                     | 26.0               | 560.4                | 50.5               | 2 909.6 | Déc. 1942                        |
| 84.5                     | 118.8                            | 245.5                 | 82.2                | 199.4                 | 25.2                    | 23.0                   | 251.6                      | 37.9                      | 94.4                     | 184.7                     | 27.8               | 596.1                | 52.5               | 3 095.8 | Déc. 1943                        |
| 88.4                     | 122.6                            | 257.7                 | 85.1                | 205.9                 | 25.9                    | 23.9                   | 259.3                      | 40.3                      | 97.3                     | 191.0                     | 28.9               | 616.4                | 53.6               | 3 215.5 | Sept. 1944                       |
| 88.8                     | 123.1                            | 259.4                 | 85.5                | 206.5                 | 25.9                    | 24.0                   | 259.8                      | 40.4                      | 97.5                     | 191.8                     | 29.1               | 619.9                | 53.7               | 3 228.7 | Oct. „                           |
| 89.2                     | 123.1                            | 260.1                 | 85.7                | 206.7                 | 26.1                    | 24.0                   | 259.4                      | 40.6                      | 97.7                     | 192.0                     | 29.1               | 619.9                | 53.3               | 3 232.1 | Nov. „                           |
| 127.3                    | 139.3                            | 72.4                  | 30.5                | 69.6                  | 13.9                    | 11.5                   | 124.9                      | 33.5                      | 82.4                     | 229.2                     | 6.1                | 442.4                | 17.7               | 2 117.4 | Déc. 1941                        |
| 122.3                    | 112.3                            | 72.1                  | 30.1                | 67.0                  | 15.9                    | 11.5                   | 119.7                      | 28.9                      | 82.2                     | 218.5                     | 6.0                | 434.8                | 17.3               | 2 030.2 | Déc. 1942                        |
| 118.7                    | 104.7                            | 69.8                  | 28.3                | 65.1                  | 17.0                    | 11.5                   | 115.3                      | 28.7                      | 83.6                     | 217.2                     | 5.9                | 430.6                | 17.5               | 1 994.8 | Déc. 1943                        |
| 120.1                    | 91.6                             | 69.1                  | 28.3                | 67.2                  | 18.4                    | 11.4                   | 114.9                      | 29.2                      | 83.2                     | 210.5                     | 5.8                | 437.2                | 17.3               | 1 986.2 | Sept. 1944                       |
| 120.1                    | 91.4                             | 69.5                  | 28.1                | 67.0                  | 18.5                    | 11.4                   | 114.9                      | 29.2                      | 83.6                     | 209.5                     | 5.8                | 435.0                | 17.3               | 1 984.1 | Oct. „                           |
| 120.0                    | 91.3                             | 69.6                  | 28.1                | 66.7                  | 18.5                    | 11.3                   | 114.9                      | 29.2                      | 83.9                     | 208.4                     | 5.8                | 432.5                | 17.3               | 1 981.0 | Nov. „                           |

Zwischenbilanzen schweizerischer Banken

62

Aktiven

| Monatsende<br><i>En fin de mois</i>       | Anzahl der Banken<br><i>Nombre de banques</i> | Kasse, Giro- und Postcheckguthaben<br><i>Caisse, compte de virements et compte de chèques postaux</i> | Coupons | Banken-debitoren<br><i>Avoirs en banque</i> |                          | Wechsel<br><i>Effets de change</i> | Reports und Vorschüsse auf kurze Zeit<br><i>Reports et avances à court terme</i> | Kontokorrentdebitoren<br><i>Comptes courants débiteurs</i> |                             |   | Feste Vorschüsse und Darlehen<br><i>Avances et prêts à terme fixe</i> |                             |  |
|---|---|---|---------|---|--------------------------|------------------------------------|--|--|-----------------------------|---|---|-----------------------------|--|
|   |   |   |         | auf Sicht<br><i>à vue</i>                   | andere<br><i>à terme</i> |                                    |  | ohne Deckung<br><i>en blanc</i>                            | mit Deckung<br><i>gagés</i> | davon gegen hyp. Deckung<br><i>dont garantis par créances hypothécaires</i> | ohne Deckung<br><i>en blanc</i>                                       | mit Deckung<br><i>gagés</i> | davon gegen hypoth. Deckung<br><i>dont garantis par hypothèque</i> |
| In Millionen Franken                      |   |   |         |   |                          |                                    |  |  |                             |   |   |                             |  |
| 1. Verband schweizerischer Kantonalbanken |   |   |         |   |                          |                                    |  |  |                             |   |   |                             |  |
| 1   | 2   | 3   | 4       | 5   | 6                        | 7                                  | 8  | 9  | 10                          | 11  | 12  | 13                          | 14   |
| Déc. . 1941                               | 27  | 224.5   | 4.9     | 72.0  | 34.8                     | 244.1                              | —  | 29.4   | 442.2                       | 188.2   | 2.0   | 499.9                       | 358.3  |
| Déc. . 1942                               | 27  | 286.8   | 6.9     | 85.7  | 29.1                     | 246.3                              | —  | 45.1   | 427.3                       | 178.3   | 1.8   | 491.1                       | 346.6  |
| Déc. . 1943                               | 27  | 326.2   | 7.2     | 91.9  | 23.6                     | 313.2                              | —  | 56.6   | 433.3                       | 186.3   | 1.8   | 475.9                       | 341.2  |
| Janv. 1944                                | 27  | 426.6   | 5.8     | 106.3                                       | 22.7                     | 327.6                              | —  | 43.3   | 420.1                       | 188.1   | 1.8   | 473.5                       | 341.2  |
| Février „                                 | 27  | 448.8   | 7.7     | 93.7  | 28.5                     | 347.0                              | —  | 37.0   | 416.0                       | 184.2   | 1.8   | 473.2                       | 338.6  |
| Mars . „                                  | 27  | 446.4   | 8.7     | 90.5  | 27.2                     | 353.2                              | —  | 37.6   | 417.1                       | 186.7   | 1.8   | 471.8                       | 337.7  |
| Avril . „                                 | 27  | 205.3   | 9.9     | 99.2  | 27.8                     | 353.7                              | —  | 36.0   | 426.3                       | 188.3   | 0.8   | 471.3                       | 337.4  |
| Mai . „                                   | 27  | 283.9   | 6.8     | 88.5  | 24.4                     | 342.8                              | —  | 39.5   | 425.0                       | 188.8   | 0.7   | 471.8                       | 337.8  |
| Juin . „                                  | 27  | 318.5   | 4.9     | 98.9  | 24.2                     | 341.7                              | —  | 43.8   | 431.5                       | 189.5   | 0.7   | 471.0                       | 337.6  |
| Juillet „                                 | 27  | 362.5   | 7.0     | 109.6                                       | 23.8                     | 327.8                              | —  | 39.9   | 427.2                       | 192.7   | 0.8   | 471.6                       | 339.0  |
| Août . „                                  | 27  | 388.1   | 5.2     | 102.0                                       | 25.7                     | 335.5                              | —  | 43.3   | 426.8                       | 192.6   | 0.8   | 470.7                       | 339.1  |
| Sept. . „                                 | 27  | 387.0   | 6.7     | 103.8                                       | 35.9                     | 326.3                              | —  | 48.9   | 436.3                       | 195.7   | 0.8   | 470.3                       | 339.4  |
| Oct. . „                                  | 27  | 362.9   | 7.7     | 102.0                                       | 28.9                     | 366.1                              | —  | 47.0   | 438.1                       | 197.9   | 0.8   | 470.0                       | 338.8  |
| Nov. . „                                  | 27  | 232.3   | 6.0     | 91.2  | 30.3                     | 384.4                              | —  | 48.9   | 443.7                       | 199.4   | 2.0   | 469.5                       | 338.6  |
| 2. Schweizerische Grossbanken             |   |   |         |   |                          |                                    |  |  |                             |   |   |                             |  |
| Déc. . 1941                               | 7   | 474.2   | 14.6    | 304.7                                       | 148.1                    | 922.2                              | 37.7   | 216.9  | 727.1                       | 185.1   | 43.4  | 243.1                       | 118.5  |
| Déc. . 1942                               | 7   | 598.3   | 20.8    | 237.2                                       | 131.4                    | 893.8                              | 16.8   | 261.9  | 740.2                       | 184.5   | 55.6  | 288.6                       | 121.2  |
| Déc. . 1943                               | 7   | 558.3   | 13.1    | 251.0                                       | 86.5                     | 979.4                              | 10.1   | 262.9  | 774.5                       | 186.9   | 65.4  | 240.8                       | 131.5  |
| Mars . 1944                               | 7   | 641.1   | 17.4    | 262.2                                       | 108.1                    | 1 026.6                            | 13.5   | 261.8  | 768.4                       | 185.4   | 62.4  | 247.6                       | 136.0  |
| Juin . „                                  | 7   | 482.2   | 18.5    | 271.0                                       | 133.1                    | 1 022.5                            | 11.9   | 249.7  | 760.9                       | 187.3   | 64.7  | 246.5                       | 139.6  |
| Sept. . „                                 | 7   | 525.7   | 14.4    | 277.4                                       | 133.9                    | 1 025.0                            | 11.1   | 242.5  | 774.7                       | 189.5   | 68.9  | 242.4                       | 145.3  |
| Déc. . „                                  | 7   | 400.7   | 11.0    | 281.6                                       | 161.3                    | 956.2                              | 10.3   | 268.7  | 784.8                       | 176.7   | 52.1  | 250.2                       | 154.7  |
| 3. Lokalbanken                            |   |   |         |   |                          |                                    |  |  |                             |   |   |                             |  |
| Déc. . 1941                               | 9   | 29.6  | 0.2     | 15.5  | 0.6                      | 10.6                               | 0.6  | 3.5  | 53.9                        | 18.2  | 0.2   | 32.6                        | 16.5   |
| Déc. . 1942                               | 9   | 30.0  | 0.2     | 10.4  | 1.6                      | 10.9                               | 0.4  | 6.8  | 60.7                        | 17.9  | 0.2   | 36.5                        | 20.2   |
| Déc. . 1943                               | 9   | 33.9  | 0.1     | 10.6  | 1.3                      | 20.0                               | —  | 5.0  | 48.8                        | 19.1  | 0.2   | 29.5                        | 17.7   |
| Mars . 1944                               | 9   | 28.9  | 0.7     | 10.3  | 2.2                      | 21.8                               | —  | 4.9  | 50.3                        | 21.7  | 0.2   | 29.1                        | 17.5   |
| Juin . „                                  | 9   | 27.9  | 0.5     | 10.6  | 1.9                      | 19.3                               | 0.2  | 5.4  | 55.0                        | 27.5  | 0.7   | 29.9                        | 18.5   |
| Sept. . „                                 | 9   | 31.1  | 0.7     | 14.8  | 1.6                      | 18.2                               | 0.1  | 5.8  | 61.9                        | 33.3  | 0.8   | 29.5                        | 18.3   |
| Déc. . „                                  | 9   | 28.4  | 0.2     | 14.1  | 3.2                      | 24.1                               | 0.3  | 6.2  | 61.5                        | 35.1  | 0.8   | 28.7                        | 17.2   |
| Total 1—3                                 |   |   |         |   |                          |                                    |  |  |                             |   |   |                             |  |
| Déc. . 1941                               | 43  | 728.3   | 19.7    | 392.2                                       | 183.5                    | 1 176.9                            | 38.3   | 249.8  | 1 223.2                     | 391.5   | 45.6  | 775.6                       | 493.3  |
| Déc. . 1942                               | 43  | 915.1   | 27.4    | 333.3                                       | 162.1                    | 1 151.0                            | 17.2   | 313.8  | 1 228.2                     | 380.7   | 57.6  | 816.2                       | 488.0  |
| Déc. . 1943                               | 43  | 918.4   | 20.4    | 353.5                                       | 111.4                    | 1 312.6                            | 10.1   | 324.5  | 1 256.6                     | 392.3   | 67.4  | 746.2                       | 490.4  |
| Mars . 1944                               | 43  | 1 116.4   | 26.8    | 363.0                                       | 137.5                    | 1 401.6                            | 13.5   | 304.3  | 1 235.7                     | 393.8   | 64.4  | 748.5                       | 491.2  |
| Juin . „                                  | 43  | 828.6   | 23.9    | 380.5                                       | 159.2                    | 1 383.5                            | 12.1   | 298.9  | 1 247.4                     | 404.3   | 66.1  | 747.4                       | 495.7  |
| Sept. . „                                 | 43  | 943.8   | 21.8    | 396.0                                       | 171.4                    | 1 369.5                            | 11.2   | 297.2  | 1 272.9                     | 418.5   | 70.5  | 742.2                       | 503.0  |



Bilans intermédiaires de banques suisses

62

Actif

| Kontokorrentvorschüsse und Darlehen an öffentl. rechtl. Körperschaften<br><i>Avances en compte courant et prêts à des corporations de droit public</i> | Hypothekaranlagen<br><i>Placements hypothécaires</i> | Wertschriften und dauernde Beteiligungen<br><i>Titres et participations permanentes</i> | Syndikatsbeteiligungen<br><i>Participations syndicales</i> | Bankgebäude<br><i>Immeubles à l'usage de la banque</i> | Andere Liegenschaften<br><i>Autres immeubles</i> | Sonstige Aktiven<br><i>Autres postes de l'actif</i> | Nicht einbezahltes Kapital<br><i>Capital non versé</i> | Bilanzsumme<br><i>Total du bilan</i> | Monatsende<br><i>En fin de mois</i> |
|--|--|---|--|--|--|---|--|--------------------------------------|-------------------------------------|
| <i>en millions de francs</i>   |  |   |  |  |  |   |  |                                      |                                     |
| <b>1. Union des Banques cantonales suisses</b>   |  |   |  |  |  |   |  |                                      |                                     |
| 15   | 16   | 17  | 18   | 19   | 20   | 21  | 22   | 23                                   | 24                                  |
| 368.7  | 5 058.6  | 854.0   | 1.7  | 40.0   | 36.0   | 119.7   | —  | 8 032.5                              | Décembre 1941                       |
| 361.7  | 5 020.2  | 939.7   | 1.4  | 39.6   | 31.4   | 112.8   | —  | 8 126.9                              | Décembre 1942                       |
| 338.3  | 4 989.9  | 1 044.3   | 1.5  | 39.1   | 28.6   | 108.1   | —  | 8 279.5                              | Déc. . . 1943                       |
| 323.1  | 4 985.8  | 1 051.7   | 1.3  | 39.0   | 28.4   | 79.2  | —  | 8 336.2                              | Janvier . . 1944                    |
| 321.0  | 4 985.1  | 1 060.0   | 1.1  | 39.0   | 28.3   | 72.3  | —  | 8 360.5                              | Février . . „                       |
| 326.0  | 4 987.9  | 1 091.1   | 1.7  | 39.0   | 28.2   | 71.2  | —  | 8 399.5                              | Mars . . „                          |
| 333.4  | 4 987.0  | 1 240.2   | 4.1  | 39.1   | 27.9   | 69.1  | —  | 8 330.9                              | Avril . . „                         |
| 337.9  | 4 985.4  | 1 218.3   | 2.2  | 39.0   | 27.7   | 64.4  | —  | 8 358.3                              | Mai . . „                           |
| 340.0  | 4 985.3  | 1 217.7   | 1.5  | 39.0   | 27.3   | 65.4  | —  | 8 411.4                              | Juin . . „                          |
| 343.3  | 4 986.4  | 1 212.9   | 1.4  | 39.0   | 27.1   | 66.3  | —  | 8 446.6                              | Juillet . . „                       |
| 347.3  | 4 985.8  | 1 217.0   | 1.3  | 39.1   | 27.2   | 67.2  | —  | 8 483.0                              | Août . . „                          |
| 356.9  | 4 983.9  | 1 220.1   | 1.3  | 39.1   | 26.9   | 70.9  | —  | 8 515.1                              | Sept. . . „                         |
| 351.2  | 4 982.5  | 1 239.0   | 1.4  | 39.2   | 26.8   | 78.7  | —  | 8 542.3                              | Octobre . „                         |
| 355.7  | 4 978.0  | 1 310.3   | 3.0  | 39.1   | 26.8   | 87.7  | —  | 8 508.9                              | Novembre „                          |
| <b>2. Grandes banques suisses</b>  |  |   |  |  |  |   |  |                                      |                                     |
| 135.7  | 334.8  | 689.2   | 38.6   | 76.2   | 28.1   | 58.8  | —  | 4 493.4                              | Décembre 1941                       |
| 134.4  | 347.6  | 824.8   | 23.3   | 74.8   | 23.9   | 59.0  | —  | 4 731.9                              | Décembre 1942                       |
| 74.2   | 381.5  | 1 127.1   | 20.1   | 74.3   | 19.0   | 50.4  | —  | 4 988.6                              | Déc. . . 1943                       |
| 83.3   | 384.6  | 1 115.5   | 20.4   | 74.3   | 18.3   | 54.1  | —  | 5 159.6                              | Mars . . 1944                       |
| 86.1   | 388.0  | 1 289.8   | 20.2   | 74.3   | 17.9   | 59.0  | —  | 5 196.3                              | Juin . . „                          |
| 91.1   | 398.9  | 1 271.8   | 19.0   | 74.3   | 17.4   | 73.2  | —  | 5 261.7                              | Sept. . . „                         |
| 86.4   | 422.6  | 1 353.9   | 18.8   | 73.5   | 15.8   | 50.8  | —  | 5 198.6                              | Déc. . . „                          |
| <b>3. Banques locales</b>  |  |   |  |  |  |   |  |                                      |                                     |
| 7.8  | 899.6  | 131.1   | 0.2  | 9.3  | 12.0   | 17.9  | —  | 1 225.2                              | Décembre 1941                       |
| 8.4  | 900.0  | 146.3   | 0.2  | 9.3  | 11.7   | 12.8  | —  | 1 246.4                              | Décembre 1942                       |
| 8.7  | 901.3  | 163.7   | 0.2  | 9.2  | 12.1   | 11.4  | —  | 1 256.0                              | Déc. . . 1943                       |
| 9.3  | 901.8  | 175.0   | 0.2  | 9.2  | 12.0   | 10.1  | —  | 1 265.9                              | Mars . . 1944                       |
| 9.6  | 903.1  | 179.7   | 0.2  | 9.2  | 11.8   | 14.8  | —  | 1 279.8                              | Juin . . „                          |
| 9.4  | 906.6  | 181.9   | 0.2  | 9.2  | 11.8   | 16.8  | —  | 1 300.4                              | Sept. . . „                         |
| 9.7  | 910.9  | 185.6   | 0.2  | 9.1  | 12.0   | 16.8  | —  | 1 311.8                              | Déc. . . „                          |
| <b>Total 1—3</b>   |  |   |  |  |  |   |  |                                      |                                     |
| 512.2  | 6 293.0  | 1 674.3   | 40.5   | 125.5  | 76.1   | 196.4   | —  | 13 751.1                             | Décembre 1941                       |
| 504.5  | 6 267.8  | 1 910.8   | 24.9   | 123.7  | 67.0   | 184.6   | —  | 14 105.2                             | Décembre 1942                       |
| 421.2  | 6 272.7  | 2 335.1   | 21.8   | 122.6  | 59.7   | 169.9   | —  | 14 524.1                             | Déc. . . 1943                       |
| 418.8  | 6 274.3  | 2 381.6   | 22.3   | 122.5  | 58.5   | 135.5   | —  | 14 825.0                             | Mars . . 1944                       |
| 435.7  | 6 276.4  | 2 687.2   | 21.9   | 122.5  | 57.0   | 139.2   | —  | 14 887.5                             | Juin . . „                          |
| 457.4  | 6 289.4  | 2 673.8   | 20.5   | 122.6  | 56.1   | 160.9   | —  | 15 077.2                             | Sept. . . „                         |

Zwischenbilanzen schweizerischer Banken

62

Passiven

| Monatsende<br><i>En fin de mois</i>       | Anzahl der Banken        | Bankenkreditoren<br><i>Engagements en banque</i> |                          | Verpflichtungen aus Reportgeschäften<br><i>Engagements dérivant d'opérations de report</i> | Checkrechnungen u. Kreditoren auf Sicht<br><i>Comptes de chèques et comptes créanciers à vue</i> | Kreditoren auf Zeit<br><i>Créanciers à terme</i> | Spar-einlagen<br><i>Dépôts d'épargne</i> | Depositen- und Einlagehefte<br><i>Livrets de dépôts</i> | Kassenobligationen und Kassenscheine<br><i>Obligations et bons de caisse</i> | Obligationen-Anteile<br><i>Emprunts par obligations</i> |
|---|--------------------------|--|--------------------------|--|--|--|--|---|--|---|
|   | <i>Nombre de banques</i> | auf Sicht<br><i>à vue</i>                        | andere<br><i>à terme</i> |  |  |  |  |   |  |   |
| in Millionen Franken                      |                          |  |                          |  |  |  |  |   |  |   |
| 1. Verband schweizerischer Kantonalbanken |                          |  |                          |  |  |  |  |   |  |   |
| 25  | 26                       | 27   | 28                       | 29   | 30   | 31   | 32                                       | 33  | 34   | 35  |
| Décembre 1941                             | 27                       | 78.2   | 13.7                     | —  | 700.1  | 444.4  | 2 673.9                                  | 102.6   | 2 117.4  | 473.7   |
| Décembre 1942                             | 27                       | 86.7   | 4.3                      | —  | 734.6  | 454.0  | 2 798.5                                  | 111.1   | 2 030.2  | 469.0   |
| Décembre 1943                             | 27                       | 93.8   | 3.9                      | —  | 769.7  | 436.1  | 2 976.9                                  | 118.9   | 1 994.8  | 441.3   |
| Janvier . 1944                            | 27                       | 107.9  | 2.9                      | —  | 815.3  | 440.2  | 3 004.5                                  | 120.9   | 1 984.0  | 441.2   |
| Février . „                               | 27                       | 105.6  | 3.4                      | —  | 836.7  | 438.9  | 3 020.8                                  | 122.2   | 1 985.7  | 440.9   |
| Mars . . „                                | 27                       | 106.0  | 3.4                      | —  | 856.5  | 440.3  | 3 036.6                                  | 123.7   | 1 983.7  | 440.9   |
| Avril . . „                               | 27                       | 99.7   | 2.8                      | —  | 797.9  | 439.7  | 3 036.2                                  | 123.0   | 1 983.4  | 440.9   |
| Mai . . . „                               | 27                       | 93.6   | 2.8                      | —  | 824.0  | 437.9  | 3 042.0                                  | 122.8   | 1 983.4  | 440.9   |
| Juin . . . „                              | 27                       | 94.9   | 2.9                      | —  | 843.4  | 437.3  | 3 049.5                                  | 124.2   | 1 984.7  | 440.9   |
| Juillet . „                               | 27                       | 99.9   | 2.5                      | —  | 852.3  | 436.0  | 3 062.0                                  | 126.2   | 1 986.5  | 436.9   |
| Août . . „                                | 27                       | 100.9  | 2.6                      | —  | 862.4  | 437.7  | 3 074.9                                  | 127.7   | 1 987.8  | 436.9   |
| Septembre „                               | 27                       | 104.0  | 3.0                      | —  | 882.1  | 436.4  | 3 086.4                                  | 129.1   | 1 986.2  | 436.9   |
| Octobre . „                               | 27                       | 106.9  | 3.0                      | —  | 885.1  | 439.0  | 3 098.0                                  | 130.7   | 1 984.1  | 433.0   |
| Novembre „                                | 27                       | 86.1   | 3.3                      | —  | 858.1  | 436.2  | 3 101.0                                  | 131.1   | 1 981.0  | 433.0   |
| 2. Schweizerische Grossbanken             |                          |  |                          |  |  |  |  |   |  |   |
| Décembre 1941                             | 7                        | 415.9  | 17.6                     | —  | 1 889.0  | 240.6  | 159.2                                    | 307.7   | 565.7  | 22.7  |
| Décembre 1942                             | 7                        | 459.4  | 28.1                     | —  | 1 970.0  | 273.2  | 172.8                                    | 328.2   | 593.6  | 22.2  |
| Décembre 1943                             | 7                        | 423.0  | 60.2                     | 0.1  | 2 127.1  | 332.9  | 187.7                                    | 349.7   | 599.2  | 14.9  |
| Mars . . 1944                             | 7                        | 434.9  | 52.1                     | 0.2  | 2 259.9  | 348.8  | 195.2                                    | 368.2   | 618.6  | 11.8  |
| Juin . . . „                              | 7                        | 439.7  | 56.5                     | 0.1  | 2 259.7  | 349.0  | 196.8                                    | 366.7   | 622.6  | 11.8  |
| Septembre „                               | 7                        | 440.9  | 37.7                     | —  | 2 307.7  | 358.3  | 200.9                                    | 378.3   | 625.2  | 11.8  |
| Décembre „                                | 7                        | 392.5  | 36.8                     | 0.1  | 2 254.5  | 378.5  | 203.9                                    | 374.9   | 627.2  | 11.8  |
| 3. Lokalbanken                            |                          |  |                          |  |  |  |  |   |  |   |
| Décembre 1941                             | 9                        | 3.5  | 0.1                      | —  | 56.0   | 30.7   | 311.8                                    | 108.6   | 389.6  | 36.2  |
| Décembre 1942                             | 9                        | 4.4  | 1.6                      | —  | 59.7   | 31.2   | 322.4                                    | 114.5   | 387.9  | 35.7  |
| Décembre 1943                             | 9                        | 1.8  | 0.4                      | —  | 68.6   | 30.7   | 340.5                                    | 119.2   | 373.9  | 35.7  |
| Mars . . 1944                             | 9                        | 1.2  | 0.2                      | —  | 74.6   | 31.8   | 347.5                                    | 123.2   | 369.7  | 35.7  |
| Juin . . . „                              | 9                        | 1.8  | 0.2                      | —  | 77.4   | 35.2   | 349.2                                    | 123.5   | 365.7  | 35.7  |
| Septembre „                               | 9                        | 1.3  | 0.3                      | —  | 87.4   | 36.3   | 353.3                                    | 124.1   | 365.9  | 35.7  |
| Décembre „                                | 9                        | 5.0  | 0.2                      | —  | 87.5   | 38.8   | 359.0                                    | 125.6   | 363.3  | 35.6  |
| Total 1-3                                 |                          |  |                          |  |  |  |  |   |  |   |
| Décembre 1941                             | 43                       | 497.6  | 31.4                     | —  | 2 645.1  | 715.7  | 3 144.4                                  | 518.9   | 3 072.7  | 532.6   |
| Décembre 1942                             | 43                       | 550.5  | 34.0                     | —  | 2 764.3  | 758.4  | 3 293.7                                  | 553.8   | 3 011.7  | 526.9   |
| Décembre 1943                             | 43                       | 518.6  | 64.5                     | 0.1  | 2 965.4  | 799.7  | 3 505.1                                  | 587.8   | 2 967.9  | 491.9   |
| Mars . . 1944                             | 43                       | 542.1  | 55.7                     | 0.2  | 3 191.0  | 820.9  | 3 579.3                                  | 615.1   | 2 972.0  | 488.4   |
| Juin . . . „                              | 43                       | 536.4  | 59.6                     | 0.1  | 3 180.5  | 821.5  | 3 595.5                                  | 614.4   | 2 973.0  | 488.4   |
| Septembre „                               | 43                       | 546.2  | 4.0                      | —  | 3 277.2  | 831.0  | 3 640.6                                  | 631.5   | 2 977.3  | 484.4   |

*Bilans intermédiaires de banques suisses*

**62**

*Passif*

| Pfandbriefdarlehen<br><i>Emprunts auprès de centrales d'émission de lettres de gage</i> | Total fremde Gelder<br>(Kol. 27—36)<br><i>Total des fonds étrangers (Col. 27—36)</i> | Checks und kurzfristige Dispositionen<br><i>Chèques et dispositions à court terme</i> | Tratten und Akzefpte<br><i>Traites et acceptations</i> | Hypotheken auf eigenen Liegen-schaften<br><i>Dettes hypothécaires sur immeubles appartenant à la banque</i> | Sonstige Passiven<br><i>Autres postes du passif</i> | Kapital<br><i>Capital</i> | Reserven<br><i>Réserves</i> | Bilanz-summe<br><i>Total du bilan</i> | Monatsende<br><i>En fin de mois</i> |
|---|--|---|--|---|---|---------------------------|-----------------------------|---------------------------------------|-------------------------------------|
| <i>en millions de francs</i>  |  |   |  |   |   |                           |                             |                                       |                                     |
| <b>1. Union des Banques cantonales suisses</b>  |  |   |  |   |   |                           |                             |                                       |                                     |
| 36  | 37   | 38  | 39   | 40  | 41  | 42                        | 43                          | 44                                    | 45                                  |
| 400.0   | 7 004.0  | 1.4   | 19.4   | —   | 131.7   | 613.5                     | 262.5                       | 8 032.5                               | Décembre 1941                       |
| 402.0   | 7 090.4  | 3.5   | 18.1   | —   | 131.2   | 614.0                     | 269.7                       | 8 126.9                               | Décembre 1942                       |
| 397.0   | 7 232.4  | 3.2   | 12.7   | —   | 134.9   | 619.0                     | 277.3                       | 8 279.5                               | Décembre 1943                       |
| 402.0   | 7 318.9  | 1.5   | 13.1   | —   | 95.8  | 619.0                     | 287.9                       | 8 336.2                               | Janvier . 1944                      |
| 402.0   | 7 356.2  | 2.1   | 12.7   | —   | 82.1  | 619.0                     | 288.4                       | 8 360.5                               | Février . „                         |
| 402.0   | 7 393.1  | 1.4   | 12.7   | —   | 84.9  | 619.0                     | 288.4                       | 8 399.5                               | Mars . . „                          |
| 402.0   | 7 325.8  | 1.8   | 12.4   | —   | 83.7  | 619.0                     | 288.4                       | 8 330.9                               | Avril . . „                         |
| 402.0   | 7 349.4  | 1.3   | 11.6   | —   | 88.1  | 619.0                     | 288.9                       | 8 358.3                               | Mai . . „                           |
| 402.0   | 7 379.8  | 1.9   | 11.5   | —   | 110.3   | 619.0                     | 288.9                       | 8 411.4                               | Juin . . „                          |
| 402.0   | 7 404.3  | 1.4   | 10.2   | —   | 122.8   | 619.0                     | 288.9                       | 8 446.8                               | Juillet . „                         |
| 402.0   | 7 432.9  | 1.4   | 10.2   | —   | 130.8   | 619.0                     | 288.9                       | 8 483.0                               | Août . . „                          |
| 393.0   | 7 457.1  | 1.2   | 10.2   | —   | 141.5   | 619.0                     | 286.1                       | 8 515.1                               | Septembre „                         |
| 393.0   | 7 472.8  | 1.4   | 9.7  | —   | 153.3   | 619.0                     | 286.1                       | 8 542.3                               | Octobre „                           |
| 393.0   | 7 422.8  | 1.5   | 9.0  | —   | 170.5   | 619.0                     | 286.1                       | 8 508.9                               | Novembre „                          |
| <b>2. Grandes banques suisses</b>   |  |   |  |   |   |                           |                             |                                       |                                     |
| 50.0  | 3 668.4  | 19.8  | 27.5   | 1.0   | 118.8   | 520.8                     | 137.1                       | 4 493.4                               | Décembre 1941                       |
| 50.0  | 3 897.5  | 21.0  | 16.4   | 0.2   | 124.5   | 520.3                     | 152.0                       | 4 731.9                               | Décembre 1942                       |
| 50.0  | 4 144.8  | 22.7  | 22.2   | 0.1   | 125.4   | 519.3                     | 154.1                       | 4 988.8                               | Décembre 1943                       |
| 50.0  | 4 339.7  | 12.4  | 23.2   | —   | 110.9   | 519.3                     | 154.1                       | 5 159.6                               | Mars . . 1944                       |
| 50.0  | 4 352.9  | 12.8  | 20.9   | —   | 136.3   | 519.3                     | 154.1                       | 5 196.3                               | Juin . . „                          |
| 50.0  | 4 410.8  | 12.8  | 22.2   | —   | 142.7   | 519.3                     | 154.1                       | 5 261.7                               | Septembre „                         |
| 50.0  | 4 330.2  | 38.2  | 24.0   | —   | 131.5   | 518.8                     | 155.9                       | 5 198.8                               | Décembre „                          |
| <b>3. Banques locales</b>   |  |   |  |   |   |                           |                             |                                       |                                     |
| 123.6   | 1 059.8  | 0.1   | 3.0  | 0.5   | 24.9  | 94.7                      | 42.4                        | 1 225.2                               | Décembre 1941                       |
| 124.6   | 1 082.0  | 0.1   | 6.9  | 0.5   | 18.5  | 94.8                      | 43.6                        | 1 246.4                               | Décembre 1942                       |
| 125.6   | 1 096.4  | 0.2   | —  | 0.7   | 19.0  | 94.9                      | 44.8                        | 1 256.0                               | Décembre 1943                       |
| 125.6   | 1 109.5  | 0.1   | —  | 0.7   | 15.9  | 94.9                      | 44.8                        | 1 265.9                               | Mars . . 1944                       |
| 126.6   | 1 115.3  | 0.2   | —  | 0.7   | 23.8  | 94.9                      | 44.9                        | 1 279.8                               | Juin . . „                          |
| 126.6   | 1 130.9  | 0.2   | —  | 0.8   | 28.9  | 94.9                      | 44.9                        | 1 300.4                               | Septembre „                         |
| 126.6   | 1 141.6  | 0.3   | —  | 0.5   | 28.1  | 94.9                      | 46.4                        | 1 311.8                               | Décembre „                          |
| <b>Total 1—3</b>  |  |   |  |   |   |                           |                             |                                       |                                     |
| 573.6   | 11 732.0   | 21.3  | 49.9   | 1.5   | 275.4   | 1 229.0                   | 442.0                       | 13 751.1                              | Décembre 1941                       |
| 576.6   | 12 069.9   | 24.6  | 41.4   | 0.7   | 274.2   | 1 229.1                   | 465.3                       | 14 105.2                              | Décembre 1942                       |
| 572.6   | 12 473.8   | 26.1  | 34.9   | 0.8   | 279.3   | 1 233.2                   | 476.2                       | 14 524.1                              | Décembre 1943                       |
| 577.6   | 12 842.3   | 13.9  | 35.9   | 0.7   | 211.7   | 1 233.2                   | 487.3                       | 14 825.0                              | Mars . . 1944                       |
| 578.6   | 12 848.0   | 14.9  | 32.4   | 0.7   | 270.4   | 1 233.2                   | 487.9                       | 14 887.5                              | Juin . . „                          |
| 569.6   | 12 998.8   | 14.0  | 32.4   | 0.6   | 313.1   | 1 233.2                   | 485.1                       | 15 077.2                              | Septembre „                         |

## Quartalsbilanzen der schweizerischen Grossbanken

63

| Bilanzpositionen   | A.-G.<br>Leu & Co.   |       | Basler<br>Handelsbank |       | Eidgenössische<br>Bank A.-G. |       | Schweiz.<br>Bankgesellschaft |       |
|--|----------------------|-------|-----------------------|-------|------------------------------|-------|------------------------------|-------|
|  | 1944                 |       | 1944                  |       | 1944                         |       | 1944                         |       |
|  | Sept.                | Déc.  | Sept.                 | Déc.  | Sept.                        | Déc.  | Sept.                        | Déc.  |
|  | in Millionen Franken |       |                       |       |                              |       |                              |       |
| 1  | 2                    | 3     | 4                     | 5     | 6                            | 7     | 8                            | 9     |
| <b>Aktiven</b>   |                      |       |                       |       |                              |       |                              |       |
| 1. Kasse, Giro- und Postcheckguthaben . . .  | 15.0                 | 10.7  | 16.8                  | 11.6  | 38.2                         | 32.9  | 99.6                         | 77.2  |
| 2. Coupons . . . . .   | 0.8                  | 1.2   | 0.1                   | 0.2   | 0.5                          | 0.7   | 2.4                          | 2.6   |
| 3. Bankdebitoren auf Sicht . . . . .   | 3.1                  | 3.9   | 3.0                   | 1.8   | 18.5                         | 19.4  | 51.4                         | 56.3  |
| 4. Andere Bankdebitoren . . . . .  | 0.6                  | 0.5   | 8.5                   | 10.8  | 8.8                          | 10.6  | 3.2                          | 3.2   |
| 5. Wechsel . . . . .   | 15.1                 | 16.9  | 13.8                  | 15.2  | 71.1                         | 62.6  | 157.8                        | 110.6 |
| 6. Reports und Vorschüsse auf kurze Zeit . .   | 0.1                  | 0.3   | 10.4                  | 9.2   | 0.6                          | 0.4   | —                            | —     |
| 7. Kontokorrentdebitoren ohne Deckung . .  | 3.2                  | 3.3   | 10.5                  | 15.7  | 34.8                         | 39.1  | 38.8                         | 41.0  |
| 8. Kontokorrentdebitoren mit Deckung . .   | 15.6                 | 16.6  | 8.3                   | 8.3   | 73.4                         | 71.1  | 124.8                        | 137.2 |
| 8a. davon gegen hypothekarische Deckung .  | 5.9                  | 7.5   | 0.1                   | 0.2   | 10.5                         | 10.5  | 28.7                         | 29.1  |
| 9. Feste Vorschüsse u. Darlehen ohne Deckung   | 3.2                  | 3.2   | 20.3                  | 15.0  | 2.5                          | 2.3   | 9.1                          | 5.5   |
| 10. Feste Vorschüsse und Darlehen mit Deckung  | 3.2                  | 2.9   | 15.0                  | 15.5  | 24.7                         | 24.3  | 28.0                         | 33.4  |
| 10a. davon gegen hypothekarische Deckung .   | 1.2                  | 1.1   | 0.3                   | 0.3   | 2.3                          | 2.8   | 25.7                         | 29.0  |
| 11. Kontokorrentvorschüsse und Darlehen an<br>öffentlich-rechtliche Körperschaften . . . | 1.0                  | 1.3   | 1.6                   | 1.5   | 0.3                          | 0.3   | 8.4                          | 8.1   |
| 12. Hypothekaranlagen . . . . .  | 68.7                 | 69.2  | —                     | —     | 0.7                          | 0.6   | 21.0                         | 20.6  |
| 13. Wertschriften und dauernde Beteiligungen   | 20.8                 | 19.0  | 25.3                  | 26.7  | 95.4                         | 96.7  | 228.0                        | 252.0 |
| 14. Syndikatsbeteiligungen . . . . .   | 0.1                  | 0.1   | 6.8                   | 7.2   | 1.3                          | 1.3   | 0.5                          | 0.5   |
| 15. Bankgebäude . . . . .  | —                    | —     | 10.0                  | 10.0  | 6.5                          | 6.5   | 12.0                         | 12.0  |
| 16. Andere Liegenschaften . . . . .  | —                    | —     | —                     | —     | 0.1                          | 0.1   | 3.0                          | 2.8   |
| 17. Transferbeschwerte Aktiven . . . . .   | 37.7                 | 37.3  | —                     | —     | —                            | —     | —                            | —     |
| 18. Sonstige Aktiven . . . . .   | 3.7                  | 1.6   | 4.7                   | 0.6   | 0.8                          | 0.6   | 4.2                          | 3.1   |
| 19. Nicht einbezahltes Kapital . . . . .   | —                    | —     | —                     | —     | —                            | —     | —                            | —     |
| 20. Bilanzsumme . . . . .  | 191.9                | 188.0 | 155.1                 | 149.3 | 378.2                        | 369.5 | 792.2                        | 766.1 |
| <b>Passiven</b>  |                      |       |                       |       |                              |       |                              |       |
| 1. Bankenkreditoren auf Sicht . . . . .  | 8.4                  | 8.3   | 6.3                   | 6.5   | 27.4                         | 20.9  | 107.7                        | 84.6  |
| 2. Andere Bankenkreditoren . . . . .   | 0.1                  | 0.7   | 1.3                   | 1.0   | 1.5                          | 1.5   | —                            | —     |
| 3. Verpflichtungen aus Reportgeschäften . .  | —                    | 0.1   | —                     | —     | —                            | —     | —                            | —     |
| 4. Checkrechnungen und Kreditoren auf Sicht  | 31.9                 | 29.5  | 35.3                  | 30.9  | 165.1                        | 158.1 | 412.6                        | 395.5 |
| 5. Kreditoren auf Zeit . . . . .   | 17.0                 | 17.9  | 31.6                  | 33.5  | 44.9                         | 44.7  | 25.6                         | 29.3  |
| 6. Spareinlagen . . . . .  | —                    | —     | —                     | —     | —                            | —     | —                            | —     |
| 7. Depositen- und Einlagehefte . . . . .   | 11.8                 | 11.7  | 12.9                  | 13.0  | 43.0                         | 43.3  | 87.8                         | 86.2  |
| 8. Kassenobligationen und Kassenscheine . .  | 22.0                 | 22.0  | 33.3                  | 33.2  | 37.5                         | 37.5  | 67.0                         | 67.6  |
| 9. Obligationen-Anleihen . . . . .   | 11.8                 | 11.8  | —                     | —     | —                            | —     | —                            | —     |
| 10. Pfandbriefdarlehen . . . . .   | 25.0                 | 25.0  | —                     | —     | —                            | —     | —                            | —     |
| 11. Checks und kurzfristige Dispositionen . .  | 0.1                  | 0.4   | 0.4                   | 0.6   | 1.6                          | 2.7   | 3.8                          | 13.2  |
| 12. Tratten und Akzepte . . . . .  | 1.3                  | 1.3   | 3.2                   | 3.0   | 0.3                          | 2.5   | 1.4                          | 1.1   |
| 13. Hypotheken auf eigenen Liegenschaften .  | —                    | —     | —                     | —     | —                            | —     | —                            | —     |
| 14. Rückstellungen . . . . .   | 20.4                 | 20.1  | —                     | —     | —                            | —     | —                            | —     |
| 15. Sonstige Passiven . . . . .  | 10.7                 | 7.8   | 5.3                   | 2.2   | 6.3                          | 7.5   | 11.7                         | 13.7  |
| 16. Kapital . . . . .  | 25.8                 | 25.8  | 20.0                  | 20.0  | 33.0                         | 33.0  | 40.0                         | 40.0  |
| 17. Reserven . . . . .   | 5.6                  | 5.6   | 5.5                   | 5.4   | 17.6                         | 17.8  | 34.6                         | 34.9  |
| 18. Bilanzsumme . . . . .  | 191.9                | 188.0 | 155.1                 | 149.3 | 378.2                        | 369.5 | 792.2                        | 766.1 |

## Bilans trimestriels des grandes banques suisses

63

| Schweiz. Bankverein   |         | Schweiz. Kreditanstalt |         | Schweiz. Volksbank |       | Total   |         | Positions du bilan  |
|-----------------------|---------|------------------------|---------|--------------------|-------|---------|---------|---|
| 1944                  |         | 1944                   |         | 1944               |       | 1944    |         |   |
| Sept.                 | Déc.    | Sept.                  | Déc.    | Sept.              | Déc.  | Sept.   | Déc.    |   |
| en millions de francs |         |                        |         |                    |       |         |         |   |
| 10                    | 11      | 12                     | 13      | 14                 | 15    | 16      | 17      | 18  |
| 149.0                 | 94.7    | 156.1                  | 130.0   | 51.0               | 43.6  | 525.7   | 400.7   | <b>Actif</b>  |
| 3.5                   | 2.2     | 5.6                    | 2.7     | 1.5                | 1.4   | 14.4    | 11.0    | 1. Caisse, compte de virements et compte de chèques postaux               |
| 91.3                  | 97.6    | 98.8                   | 95.5    | 11.3               | 7.1   | 277.4   | 281.6   | 2. Coupons  |
| 40.2                  | 51.5    | 63.5                   | 66.2    | 9.1                | 18.4  | 133.9   | 161.2   | 3. Avoirs en banque à vue   |
| 397.0                 | 368.3   | 278.3                  | 299.5   | 91.9               | 83.1  | 1 025.0 | 956.2   | 4. Avoirs en banque à terme   |
| —                     | 0.4     | —                      | —       | —                  | —     | 11.1    | 10.3    | 5. Effets de change   |
| 41.0                  | 45.0    | 83.3                   | 86.7    | 30.9               | 37.9  | 242.5   | 268.7   | 6. Reports et avances à court terme                                       |
| 176.6                 | 183.2   | 200.8                  | 196.3   | 175.2              | 172.1 | 774.7   | 784.8   | 7. Comptes courants débiteurs en blanc                                    |
| 18.5                  | 18.9    | 48.3                   | 49.2    | 77.5               | 61.3  | 189.5   | 176.7   | 8. Comptes courants débiteurs gagés                                       |
| 19.8                  | 19.0    | 13.8                   | 6.9     | 0.2                | 0.2   | 68.9    | 52.1    | 8a. dont garantis par créances hypothécaires                              |
| 61.2                  | 60.8    | 83.1                   | 86.0    | 27.2               | 27.3  | 242.4   | 250.2   | 9. Avances et prêts à terme fixe en blanc                                 |
| 30.6                  | 31.6    | 68.0                   | 72.6    | 17.2               | 17.3  | 145.3   | 154.7   | 10. Avances et prêts à terme fixe gagés                                   |
| 36.7                  | 38.0    | 15.2                   | 14.9    | 27.9               | 22.3  | 91.1    | 86.4    | 10a. dont garantis par hypothèque   |
| 5.7                   | 7.2     | 53.4                   | 54.0    | 249.4              | 271.0 | 398.9   | 422.6   | 11. Avances en compte courant et prêts à des corporations de droit public |
| 505.8                 | 546.5   | 352.6                  | 364.7   | 43.9               | 48.3  | 1 271.8 | 1 353.9 | 12. Placements hypothécaires  |
| 6.5                   | 5.4     | 3.6                    | 4.3     | 0.2                | —     | 19.0    | 18.8    | 13. Titres et participations permanentes                                  |
| 12.8                  | 12.5    | 11.5                   | 11.5    | 21.5               | 21.0  | 74.3    | 73.5    | 14. Participations syndicales   |
| 4.7                   | 4.6     | —                      | —       | 9.6                | 8.3   | 17.4    | 15.8    | 15. Immeubles à l'usage de la banque                                      |
| —                     | —       | —                      | —       | —                  | —     | 37.7    | 37.3    | 16. Autres immeubles  |
| —                     | 3.1     | 12.0                   | 2.1     | 10.1               | 2.4   | 35.5    | 13.5    | 17. Actifs affectés par des restrictions de transfert                     |
| —                     | —       | —                      | —       | —                  | —     | —       | —       | 18. Autres postes de l'actif  |
| 1 551.8               | 1 540.0 | 1 431.6                | 1 421.3 | 760.9              | 764.4 | 5 261.7 | 5 198.6 | 19. Capital non versé   |
| 148.9                 | 141.2   | 127.3                  | 116.9   | 14.9               | 14.1  | 440.9   | 392.5   | 20. Total du bilan  |
| 1.6                   | 1.1     | 32.0                   | 30.7    | 1.2                | 1.8   | 37.7    | 36.8    | <b>Passif</b>   |
| —                     | —       | —                      | —       | —                  | —     | —       | 0.1     | 1. Engagements en banque à vue  |
| 827.6                 | 805.7   | 672.9                  | 664.3   | 162.3              | 170.5 | 2 307.7 | 2 254.5 | 2. Engagements en banque à terme  |
| 111.8                 | 127.1   | 98.5                   | 99.5    | 28.9               | 26.5  | 358.3   | 378.5   | 3. Engagements dérivant d'opérations de report                            |
| —                     | —       | —                      | —       | 200.9              | 203.9 | 200.9   | 203.9   | 4. Comptes de chèques et comptes créanciers à vue                         |
| 96.1                  | 95.5    | 83.2                   | 82.2    | 43.5               | 43.0  | 378.3   | 374.9   | 5. Créances à terme   |
| 138.1                 | 139.8   | 170.1                  | 169.6   | 157.2              | 157.5 | 625.2   | 627.2   | 6. Dépôts d'épargne   |
| —                     | —       | —                      | —       | —                  | —     | 11.8    | 11.8    | 7. Livrets de dépôts  |
| —                     | —       | —                      | —       | 25.0               | 25.0  | 50.0    | 50.0    | 8. Obligations et bons de caisse  |
| 2.5                   | 6.4     | 3.9                    | 13.9    | 0.3                | 1.0   | 12.6    | 38.2    | 9. Emprunts par obligations   |
| 0.5                   | 0.6     | 15.5                   | 15.5    | —                  | —     | 22.2    | 24.0    | 10. Emprunts auprès de centrales d'émission de lettres de gage            |
| —                     | —       | —                      | —       | —                  | —     | —       | —       | 11. Chèques et dispositions à court terme                                 |
| —                     | —       | —                      | —       | —                  | —     | 20.4    | 20.1    | 12. Traités et acceptations   |
| 28.9                  | 26.5    | 34.3                   | 34.2    | 25.1               | 19.5  | 122.3   | 111.4   | 13. Dettes hypothécaires sur immeubles appartenant à la banque            |
| 160.0                 | 160.0   | 150.0                  | 150.0   | 90.5               | 90.0  | 519.3   | 518.8   | 14. Provisions  |
| 35.8                  | 36.1    | 43.9                   | 44.5    | 11.1               | 11.6  | 154.1   | 155.9   | 15. Autres postes du passif   |
| 1 551.8               | 1 540.0 | 1 431.6                | 1 421.3 | 760.9              | 764.4 | 5 261.7 | 5 198.6 | 16. Capital   |
| —                     | —       | —                      | —       | —                  | —     | —       | —       | 17. Réserves  |
| —                     | —       | —                      | —       | —                  | —     | —       | —       | 18. Total du bilan  |

**Schweizerische Pfandbriefe — Lettres de gage suisses**

64

| Zinssatz<br>Taux   | Ausgegebene Pfandbriefe — Lettres de gage émises |      |      |      |      |      |      |      |      |      |       |      |     |
|--|--|------|------|------|------|------|------|------|------|------|-------|------|-----|
|  | 1934   | 1935 | 1936 | 1937 | 1938 | 1939 | 1940 | 1941 | 1942 | 1943 | 1944  |      |     |
|  | Fin décembre                                     |      |      |      |      |      |      |      |      |      | Sept. | Déc. |     |
| In Millionen Franken — en millions de francs   |  |      |      |      |      |      |      |      |      |      |       |      |     |
| Pfandbriefzentrale der schweizerischen Kantonalbanken — Centrale de lettres de gage des banques cantonales suisses       |  |      |      |      |      |      |      |      |      |      |       |      |     |
|  | 1  | 2    | 3    | 4    | 5    | 6    | 7    | 8    | 9    | 10   | 11    | 12   | 13  |
| 3  | —  | —    | —    | —    | —    | 64   | 77   | 77   | 77   | 77   | 77    | 77   | 77  |
| 3 <sup>1/4</sup>   | —  | —    | —    | —    | 40   | 40   | 66   | 66   | 86   | 106  | 128   | 169  | 169 |
| 3 <sup>1/2</sup>   | —  | —    | —    | —    | 20   | 20   | 20   | 20   | 31   | 31   | 51    | 51   | 51  |
| 3 <sup>3/4</sup>   | 64   | 64   | 80   | 80   | 80   | 80   | 80   | 80   | 60   | 42   | 16    | 16   | 16  |
| 4  | 86   | 106  | 126  | 126  | 126  | 126  | 146  | 146  | 146  | 146  | 125   | 80   | 80  |
| Total  | 150  | 170  | 206  | 206  | 266  | 330  | 369  | 389  | 400  | 402  | 397   | 393  | 393 |
| Pfandbriefbank schweiz. Hypothekarinstitute — Banque des Lettres de gage d'Etablissements suisses de Crédit hypothécaire |  |      |      |      |      |      |      |      |      |      |       |      |     |
| 3  | —  | —    | —    | —    | —    | 45   | 61   | 61   | 61   | 61   | 61    | 61   | 61  |
| 3 <sup>1/4</sup>   | —  | —    | —    | —    | 14   | 14   | 14   | 14   | 46   | 85   | 87    | 139  | 139 |
| 3 <sup>1/2</sup>   | 7  | 7    | 7    | 7    | 30   | 30   | 30   | 30   | 71   | 71   | 94    | 87   | 87  |
| 3 <sup>3/4</sup>   | 40   | 47   | 51   | 51   | 51   | 49   | 49   | 49   | 41   | 11   | 11    | 11   | 11  |
| 4  | 153  | 163  | 179  | 169  | 167  | 167  | 166  | 183  | 100  | 93   | 68    | 30   | 30  |
| 4 <sup>1/4</sup>   | —  | 10   | 10   | 10   | 10   | 3    | 3    | 3    | 3    | 3    | 3     | 3    | 3   |
| Total  | 200  | 227  | 247  | 274  | 308  | 323  | 340  | 322  | 324  | 324  | 324   | 331  | 331 |
| Beide Zentralen zusammen — Les deux centrales  |  |      |      |      |      |      |      |      |      |      |       |      |     |
| 3  | —  | —    | —    | —    | —    | 109  | 138  | 138  | 138  | 138  | 138   | 138  | 138 |
| 3 <sup>1/4</sup>   | —  | —    | —    | —    | 54   | 54   | 80   | 80   | 132  | 191  | 215   | 308  | 308 |
| 3 <sup>1/2</sup>   | 7  | 7    | 7    | 7    | 50   | 50   | 50   | 50   | 102  | 102  | 145   | 138  | 138 |
| 3 <sup>3/4</sup>   | 104  | 111  | 131  | 131  | 129  | 129  | 129  | 129  | 101  | 53   | 27    | 27   | 27  |
| 4  | 239  | 269  | 305  | 295  | 293  | 292  | 292  | 329  | 246  | 239  | 193   | 110  | 110 |
| 4 <sup>1/4</sup>   | —  | 10   | 10   | 10   | 10   | 3    | 3    | 3    | 3    | 3    | 3     | 3    | 3   |
| Total  | 350  | 397  | 453  | 540  | 638  | 692  | 729  | 729  | 722  | 726  | 721   | 724  | 724 |

**Darlehenskasse der Schweizerischen Eidgenossenschaft — Caisse de prêts de la Confédération Suisse**

65

| Ausweistag<br>Situation au | Aktiven — Actif  |  |       |      |  |                       |   |   | Passiven — Passif  |  |                                |  |   | Bilanzsumme<br>Total du bilan |
|----------------------------|--|--|-------|------|--|-----------------------|---|---|--|--|--------------------------------|--|---|-------------------------------|
|                            | Garantieverpflichtungen<br>Engagements pour le fonds de garantie |  |       |      | Faustpfändlich<br>gesicherte<br>Darlehen<br>Avances sur nantissement | Anlagen<br>Placements | Giroguthaben<br>bei der Schweiz.<br>Nationalbank<br>Avoirs à la Banque nationale suisse | Sonstige<br>Aktiven<br>Autres articles de l'actif | Garantiefonds<br>(100 Millionen)<br>und Reservefonds<br>Fonds de garantie (100 millions) et Fonds de réserve | Rückdiskontierte<br>Wechsel<br>Billets de change réescomptés | Kassascheine<br>Bons de caisse | Diverse<br>Kreditoren<br>Créditeurs divers | Sonstige<br>Passiven<br>Autres articles du passif |                               |
|                            | des Bundes   | von Banken u. a. schweiz. Unternehmen de banques et autres entreprises suisses | Total |      |  |                       |   |   |  |  |                                |  |   |                               |
|                            | in Millionen Franken — en millions de francs                     |  |       |      |  |                       |   |   |  |  |                                |  |   |                               |
| 1                          | 2  | 3  | 4     | 5    | 6  | 7                     | 8   | 9   | 10   | 11   | 12                             | 13   | 14  |                               |
| 31 Déc. 1936               | 75.0   | 25.0   | 100.0 | 47.8 | —  | 0.7                   | 0.4   | 103.0   | 28.5   | —  | 13.7                           | 3.7  | 148.9   |                               |
| 31 Déc. 1937               | 75.0   | 25.0   | 100.0 | 30.7 | —  | 0.1                   | 0.2   | 103.9   | 10.8   | —  | 13.6                           | 3.2  | 131.0   |                               |
| 31 Déc. 1938               | 75.0   | 25.0   | 100.0 | 27.1 | —  | 0.2                   | 0.2   | 104.4   | 3.8  | —  | 16.0                           | 3.8  | 127.5   |                               |
| 31 Déc. 1939               | 75.0   | 25.0   | 100.0 | 25.1 | —  | 0.8                   | 0.2   | 104.8   | 6.8  | —  | 10.9                           | 3.6  | 126.1   |                               |
| 31 Déc. 1940               | 75.0   | 25.0   | 100.0 | 20.8 | —  | 0.2                   | 0.2   | 105.1   | 2.9  | —  | 9.8                            | 3.4  | 120.7   |                               |
| 31 Déc. 1941               | 75.0   | 25.0   | 100.0 | 23.6 | 5.0  | 0.1                   | 0.1   | 105.5   | 12.8   | —  | 7.0                            | 3.5  | 128.8   |                               |
| 31 Déc. 1942               | 75.0   | 25.0   | 100.0 | 22.1 | 6.1  | 0.2                   | 0.4   | 105.9   | 12.0   | —  | 6.5                            | 4.4  | 128.8   |                               |
| 31 Déc. 1943               | 75.0   | 25.0   | 100.0 | 14.7 | 6.1  | 0.2                   | 0.7   | 106.2   | 0.3  | —  | 11.0                           | 4.2  | 121.7   |                               |
| 30 Sept. 1944              | 75.0   | 25.0   | 100.0 | 14.4 | 6.1  | 0.1                   | 0.6   | 106.5   | 4.2  | —  | 6.3                            | 4.2  | 121.2   |                               |
| 31 Oct. „                  | 75.0   | 25.0   | 100.0 | 14.2 | 6.1  | 0.1                   | 0.6   | 106.5   | 3.9  | —  | 6.5                            | 4.1  | 121.0   |                               |
| 30 Nov. „                  | 75.0   | 25.0   | 100.0 | 14.5 | 6.1  | 0.1                   | 0.6   | 106.5   | 3.9  | —  | 6.9                            | 4.0  | 121.3   |                               |
| 31 Déc. „                  | 75.0   | 25.0   | 100.0 | 14.3 | 6.1  | 0.2                   | 0.2   | 106.5   | 3.9  | —  | 6.9                            | 3.5  | 120.8   |                               |
| 31 Janv. 1945              | 75.0   | 25.0   | 100.0 | 24.5 | 6.1  | 0.1                   | —   | 106.5   | 13.9   | —  | 6.9                            | 3.4  | 130.7   |                               |

Hauptzahlen der Ausweise zentraler Notenbanken — Principaux chiffres des situations des banques centrales d'émission

66

| Bank von Frankreich<br><i>Banque de France</i>                      | Encaisse or<br>1) | Disponibilités à vue et effets sur l'étranger | Effets sur la France | Avances sur or et titres Avances à 30 jours sur effets publi. à 2 ans | Bons du Trésor négociables et Bons de la Caisse autonome d'amort. Prêts sans intérêts à l'Etat | Avances provisoires sans intérêts à l'état |                             | Billets au porteur en circulation | Comptes courants créditeurs |  | Couverture                  |               | Taux d'es-compte |
|---|-------------------|---|----------------------|---|--|--|-----------------------------|-----------------------------------|-----------------------------|--|-----------------------------|---------------|------------------|
|   |                   |   |                      |   |  | Total                                      | dont pourfrais d'occupation |                                   | Total                       | dont avoir de l'administration centr. des Reichskreditk. | Col. 2:9                    | Col. 2:9 + 10 |                  |
| in Millionen französischen Franken — en millions de francs français |                   |   |                      |   |  |  |                             |                                   |                             |  | in Prozenten — en pour-cent |               |                  |
| 1   | 2                 | 3   | 4                    | 5   | 6  | 7  | 8                           | 9                                 | 10                          | 11   | 12                          | 13            | 14               |
| Fin . . . 1938  | 87 265            | 821   | 11 568               | 4 055   | 15 530   | 20 627                                     | —                           | 110 935                           | 30 657                      | —  | 78.66                       | 61.63         | 2                |
| „ . . . 1939  | 97 267            | 112   | 13 312               | 3 656   | 15 455   | 34 673                                     | —                           | 151 322                           | 16 665                      | —  | 64.27                       | 57.90         | 2                |
| „ . . . 1940  | 84 616            | 42  | 12 109               | 4 687   | 45 392   | 136 217                                    | 72 317                      | 218 383                           | 69 587                      | 41 400   | 38.74                       | 29.98         | 2                |
| „ . . . 1941  | 84 598            | 38  | 11 341               | 3 907   | 45 303   | 212 007                                    | 142 507                     | 270 144                           | 91 369                      | 64 580   | 31.81                       | 23.40         | 1 3/4            |
| „ . . . 1942  | 84 598            | 37  | 13 957               | 3 597   | 45 241   | 279 215                                    | 210 965                     | 382 774                           | 47 562                      | 16 857   | 22.10                       | 19.66         | 1 3/4            |
| „ . . . 1943  | 84 598            | 37  | 17 090               | 3 246   | 45 181   | 391 373                                    | 326 973                     | 500 386                           | 44 440                      | 10 724   | 16.90                       | 15.58         | 1 3/4            |
| 30 Mars 1944  | 84 598            | 37  | 17 602               | 4 032   | 45 125   | 420 800                                    | 351 000                     | 530 174                           | 44 950                      | 9 063  | 15.95                       | 14.71         | 1 3/4            |
| 29 Juin „   | 84 598            | 37  | 17 163               | 3 196   | 45 125   | 480 700                                    | 409 200                     | 576 909                           | 56 402                      | 12 309   | 14.66                       | 13.38         | 1 3/4            |
| 13 Juillet „  | 84 598            | 37  | 15 682               | 3 033   | 45 125   | 480 050                                    | 409 200                     | 584 820                           | 49 481                      | 1 853  | 14.46                       | 13.34         | 1 3/4            |
| 28 Déc. „   | 75 151            | 42  | 31 710               | 4 023   | 45 118   | 441 850                                    | 426 000                     | 572 510                           | 38 603                      | —  | 13.33                       | 12.30         | 1 3/4            |
| 25 Janv. 1945   | 75 151            | 42  | 26 360               | 6 328   | 45 067   | 426 000                                    | 426 000                     | 562 416                           | 53 578                      | —  | 13.36                       | 12.20         | 1 5/8            |

1) L'encaisse-or est évaluée, à partir du 29 février 1940, sur la base de 23,34 milligrammes (contre 27,5 dès le 12 novembre 1938) d'or 900/1000 par franc (1 kg or fin = 47 605,44 francs contre 40 404,04 francs).

| Belgische Nationalbank<br><i>Banque Nationale de Belgique</i>  | Or<br>2) | Devises étrangères et valeurs-or | Monnaies et billets étrangers | Portefeuille effets sur la Belgique et valeurs or sur l'étranger | Avances sur fonds publics belges | Créances sur l'Etat et sur les collectivités publiques | Fonds publics | Billets de banque en circulation | Office des chèques postaux | Comptes courants | Couverture        |       | Taux d'es-compte |
|--|----------|----------------------------------|-------------------------------|--|----------------------------------|--|---------------|----------------------------------|----------------------------|------------------|-------------------|-------|------------------|
|  |          |                                  |                               |  |                                  |  |               |                                  |                            |                  | Col. 2+3: 9+10+11 |       |                  |
| in Millionen belgischen Franken — en millions de francs belges |          |                                  |                               |  |                                  |  |               |                                  |                            |                  | in ‰ — en ‰       |       |                  |
| 1  | 2        | 3                                | 4                             | 5  | 6                                | 7  | 8             | 9                                | 10                         | 11               | 12                | 13    |                  |
| Fin . . . 1938   | 17 140   | 4 610                            | —                             | 1 070  | 205                              | 720  | 1 155         | 21 990                           | —                          | 2 770            | 87.75             | 2 1/2 |                  |
| „ . . . 1939   | 17 970   | 3 155                            | —                             | 4 885  | 1 140                            | 710  | 1 470         | 27 995                           | —                          | 1 100            | 72.60             | 2 1/2 |                  |
| „ . . . 1940   | 21 655   | 57                               | —                             | 961  | 206                              | 8 134  | 1 819         | 34 478                           | —                          | 1 385            | 60.88             | 2     |                  |
| „ . . . 1941   | 21 657   | 7 923                            | 840                           | 909  | 909                              | 17 250   | 2 417         | 48 466                           | 3 749                      | 2 262            | 54.29             | 2     |                  |
| „ . . . 1942   | 21 688   | 24 716                           | 2 566                         | 742  | 742                              | 21 297   | 1 917         | 67 881                           | 4 032                      | 4 524            | 60.70             | 2     |                  |
| „ . . . 1943   | 21 656   | 48 627                           | 2 642                         | 947  | 947                              | 16 729   | 1 900         | 83 211                           | 7 038                      | 5 489            | 73.41             | 2     |                  |
| 29 Juin . . . 1944   | 12 656   | 59 281                           | 2 474                         | 300  | 300                              | 20 787   | 2 127         | 95 548                           | 8 316                      | 6 232            | 73.51             | 2     |                  |
| 24 Août . . . „  | 21 656   | 62 264                           | 2 387                         | 430  | 430                              | 20 035   | 2 054         | 99 211                           | 8 235                      | 4 646            | 74.86             | 2     |                  |
| 11 Janvier . 1945  | 32 094   | 688                              | —                             | 657  | 2 310                            | 32 531   | 1 408         | 42 713                           | —                          | 3 551            | 70.86             | 1-3   |                  |
| 25 „ . . . „   | 32 094   | 911                              | —                             | 762  | 1 679                            | 33 916   | 1 353         | 44 329                           | —                          | 3 535            | 68.95             | 1-3   |                  |
| 8 Février . . „  | 32 094   | 1 048                            | —                             | 885  | 1 442                            | 36 126   | 1 353         | 47 044                           | —                          | 3 383            | 65.72             | 1-3   |                  |

1) Dès janvier 1941 situations réunies de la Banque Nationale de Belgique et de la Banque d'Emission à Bruxelles.

2) L'encaisse-or est évaluée jusqu'au 1er avril 1936 sur la base de 1 kg or fin = 6 373,15 B; dès lors, 1 kg or fin = 6 638,70 B.

| Bank von Italien <sup>1)</sup><br><i>Banca d'Italia<sup>1)</sup></i> | Oro in cassa <sup>2)</sup> | Crediti su l'estero | Portafoglio su piazze italiane | Anticipazioni | Circolazione dei biglietti | Vaglia cambiali e assegni della Banca Depositi in conto corrente | Riserva                     |            |   | Saggio dello sconto |
|--|----------------------------|---------------------|--------------------------------|---------------|----------------------------|--|-----------------------------|------------|---|---------------------|
|  |                            |                     |                                |               |                            |  | Col. 2:6                    | Col. 2+3:6 | Col. 2+3:6+7 (Riserva min. 40%) <sup>3)</sup> |                     |
| in Millionen Lire — en millions de Lires                             |                            |                     |                                |               |                            |  | in Prozenten — en pour-cent |            |   |                     |
| 1  | 2                          | 3                   | 4                              | 5             | 6                          | 7  | 8                           | 9          | 10  | 11                  |
| Fin . . . 1935   | 3 027                      | 367                 | 4 898                          | 4 090         | 15 456                     | 1 090  | 19.58                       | 21.95      | 20.51   | 5                   |
| „ . . . 1936   | 3 959                      | 63                  | 1 267                          | 1 599         | 16 525                     | 1 431  | 23.95                       | 24.98      | 22.89   | 4 1/2               |
| „ . . . 1937   | 3 996                      | 32                  | 2 544                          | 4 508         | 17 468                     | 1 465  | 22.87                       | 23.05      | 21.27   | 4 1/2               |
| „ . . . 1938   | 3 674                      | 152                 | 3 704                          | 3 687         | 18 955                     | 1 721  | 19.88                       | 20.98      | 19.23   | 4 1/2               |
| „ . . . 1939   | 2 738                      | 393                 | 4 833                          | 2 991         | 24 432                     | 2 486  | 7.28                        | 12.81      | 11.62   | 4 1/2               |
| „ . . . 1940   | 2 282                      | —                   | 4 833                          | 3 442         | 31 306                     | 5 239  | 7.28                        | 7.28       | 6.24  | 4 1/2               |
| „ . . . 1941   | .                          | .                   | 5 525                          | 5 796         | .                          | .  | .                           | .          | .   | 4 1/2               |
| Juillet . . . 1943   | .                          | .                   | .                              | .             | 96 541                     | .  | .                           | .          | .   | 4 1/2               |

1) Veröffentlichung der Ausweise auf Grund des kgl. Dekrets vom 28. Oktober 1935 sistiert — La publication de la situation est suspendue en vertu du décret royal du 28 octobre 1935.

2) Vom 5. Oktober 1936 an, 1 kg Feingold = L. 21 381,23; vorher L. 12 627,86. — Dès le 5 octobre 1936 1 kg d'or fin = L. 21 381,23; auparavant L. 12 627,86.

3) Durch Dekret vom 21. Juli 1935 ist die Vorschrift der 40% igen Golddeckung einstweilen ausser Kraft gesetzt — Selon décret du 21 juillet 1935, la prescription fixant le minimum de la couverture-or à 40% est déclarée temporairement hors vigueur.

Hauptzahlen der Ausweise zentraler Notenbanken — Principaux chiffres des situations des banques centrales d'émission

66

| Nationalbank<br>für Böhmen und<br>Mähren <sup>1)</sup><br><i>Banque Nationale<br/>de Bohême et<br/>Moravie</i> <sup>1)</sup> | Réserve<br>or<br><sup>2)</sup> | Disponi-<br>bilités à<br>l'étranger<br>et billets<br>de banque<br>étrangers | Lettres<br>de change<br>escomptées<br>Titres<br>es-<br>comptés | Avances<br>sur<br>titres | Actifs<br>divers | Billets<br>de banque<br>en cir-<br>culation | Solde<br>crédeur<br>des<br>comptes<br>de vire-<br>ments et<br>autres<br>dépôts<br>à vue | Couverture                                     |  | Taux<br>d'es-<br>compte |
|--|--------------------------------|---|--|--------------------------|------------------|---|---|--|--|-------------------------|
|  |                                |   |  |                          |                  |   |   | Col.<br>2 : 7                                  | Col.<br>2 :<br>7 + 8 <sup>3)</sup><br>(Couver-<br>ture mln.<br>25 %) |                         |
|  |                                |   |  |                          |                  |   |   | in Millionen Kronen — en millions de Couronnes |  |                         |
| Fin . . . . 1938   | 2 695                          | 1 248   | 2 741  | 808                      | 1 045            | 6 950                                       | 656   | 33.95  | 33.75  | 3                       |
| „ . . . . 1939   | 1 602                          | 799   | 900  | 995                      | 3 791            | 6 345                                       | 1 054   | 25.25  | 29.44  | 3                       |
| „ . . . . 1940   | 1 447                          | 785   | 24   | 0.3                      | 7 816            | 6 453                                       | 1 560   | 22.42  | 25.65  | 3 1/2                   |
| „ . . . . 1941   | 1 513                          | 787   | 840  | —                        | 12 957           | 9 338                                       | 2 800   | 16.09  | 27.64  | 3 1/2                   |
| „ . . . . 1942   | 1 515                          | 728   | 845  | —                        | 17 366           | 14 089                                      | 1 666   | 10.75  | 27.89  | 3 1/2                   |
| „ . . . . 1943   | 1 515                          | 775   | 1 420  | —                        | 33 489           | 24 073                                      | 3 210   | 6.29   | 25.91  | 3 1/2                   |
| 31 Mars . . 1944   | 1 515                          | 775   | 1 944  | 0.5                      | 35 494           | 24 523                                      | 4 725   | 6.17   | 26.06  | 3 1/2                   |
| 30 Juin . . .  | 1 515                          | 773   | 2 862  | —                        | 38 910           | 26 897                                      | 3 965   | 5.63   | 26.09  | 3 1/2                   |
| 31 Août . . .  | 1 515                          | 776   | 3 403  | 3                        | 42 336           | 28 224                                      | 5 493   | 5.36   | 25.86  | 3 1/2                   |
| 30 Septembre   | 1 515                          | 781   | 3 406  | —                        | 47 830           | 29 945                                      | 7 461   | 5.06   | 25.46  | 3 1/2                   |
| 31 Octobre . .   | 1 515                          | 788   | 3 659  | —                        | 50 813           | 31 073                                      | 6 247   | 4.88   | 25.64  | 3 1/2                   |
| 30 Novembre  | 1 517                          | 800   | 3 793  | —                        | 52 943           | 32 705                                      | 4 919   | 4.64   | 25.81  | 3 1/2                   |
| 31 Décembre  | 1 517                          | 799   | 3 640  | —                        | 56 851           | 34 879                                      | 6 435   | 4.35   | 25.38  | 3 1/2                   |

<sup>1)</sup> Avant le 7 avril 1939, Banque Nationale de Tchécoslovaquie.

<sup>2)</sup> Jusqu'au 8 octobre 1936 1 kg or fin = 26 917,90 K; du 9 octobre 1936 au 30 septembre 1940 1 kg or fin = 31 046,26 K; dès le 1<sup>er</sup> octobre 1940 1 kg or fin = 27 900 K.

<sup>3)</sup> A déduire le montant des billets émis à titre de monnaies divisionnaires et les billets d'Etat de 100 K figurant à l'encasse de la banque.

| Ungarische<br>Nationalbank<br><i>Banque<br/>nationale de<br/>Hongrie</i> | Gold-<br>münzen,<br>Gold<br>in Barren<br>auslän-<br>dische und<br>Handels-<br>münzen | In den<br>Barschatz<br>ein-<br>rechen-<br>bare<br>Devisen<br>und<br>Valuten | Eskon-<br>tirtete<br>Wechsel,<br>Warrants<br>und<br>Effekten | Dar-<br>lehen<br>gegen<br>Hand-<br>pfand | dem<br>Aus-<br>land in<br>Pengo<br>ge-<br>währ-<br>te Vor-<br>lage | Schuld<br>des<br>Staates | Andere<br>Aktiva | Noten-<br>umlauf | Giroguthaben,<br>Depots und sofort<br>fällige sonstige<br>Verbindlichkeiten |                                 | Deckung       |                   |   | Dis-<br>konto-<br>satz |
|--|--|---|--|--|--|--------------------------|------------------|------------------|---|---------------------------------|---------------|-------------------|---|------------------------|
|  |  |   |  |  |  |                          |                  |                  | Total   | davon<br>Staatliche<br>Guthaben | Kol.<br>2 : 9 | Kol.<br>2 + 3 : 9 | Kol.<br>2 + 3 :<br>9 + 10 : 7<br>(Minmal-<br>deckung<br>24 %) |                        |
|  |  |   |  |  |  |                          |                  |                  |   |                                 |               |                   |   |                        |
| Fin . 1938   | 124  | 97  | 511  | 14                                       | —  | 268                      | 273              | 863              | 196   | 141                             | 14.36         | 25.55             | 25.41   | 4                      |
| „ . 1939   | 124  | 77  | 585  | 43                                       | —  | 312                      | 329              | 975              | 186   | 100                             | 12.72         | 20.65             | 21.84   | 4                      |
| „ . 1940   | 124  | 34  | 710  | 51                                       | —  | 570                      | 338              | 1 387            | 160   | 84                              | 8.94          | 11.48             | 11.90   | 3                      |
| „ . 1941   | 100  | 17  | 1 196  | 44                                       | 140  | 790                      | 481              | 1 984            | 472   | 372                             | 5.04          | 5.92              | 5.23  | 3                      |
| „ . 1942   | 100  | 2   | 2 107  | 31                                       | 506  | 724                      | 685              | 2 958            | 559   | 448                             | 3.88          | 3.45              | 3.05  | 3                      |
| „ . 1943   | 100  | 4   | 3 586  | 8  | 1035   | 575                      | 1 426            | 4 392            | 912   | 738                             | 2.27          | 2.38              | 1.98  | 3                      |
| 31 Mars 1944   | 100  | 6   | 4 070  | 6  | 1036   | 550                      | 1 612            | 4 963            | 794   | 662                             | 2.01          | 2.12              | 1.85  | 3                      |
| 30 Juin „  | 100  | 4   | 4 915  | 2  | 855  | 542                      | 1 374            | 5 288            | 1 121   | 661                             | 1.89          | 1.98              | 1.64  | 3                      |
| 23 Août „  | 100  | 3   | 6 032  | 2  | 891  | 536                      | 1 371            | 5 886            | 1 585   | 1 213                           | 1.70          | 1.74              | 1.38  | 3                      |
| 30 Sept. „   | 100  | 3   | 7 458  | 2  | 1005   | 529                      | 1 356            | 7 552            | 1 344   | 875                             | 1.32          | 1.38              | 1.16  | 3                      |
| 31 Oct. „  | 100  | 4   | 9 678  | 2  | 1022   | 520                      | 1 222            | 9 378            | 1 742   | 1 280                           | 1.07          | 1.10              | 0.94  | 3                      |
| 30 Nov. „  | 100  | 3   | 11 977   | 1  | 1074   | 511                      | 1 072            | 10 672           | 2 713   | 2 035                           | 0.94          | 0.97              | 0.78  | 3                      |

| Dänische<br>Nationalbank<br><i>Banque<br/>nationale de<br/>Danemark</i> | En-<br>casse<br>or | Correspon-<br>dants à<br>l'étranger<br>Effets sur<br>l'étranger<br>et mon-<br>naies<br>étrangères | Comptes<br>de<br>clearing<br>avec<br>l'étran-<br>ger | Ef-<br>fets<br>sur le<br>Dane-<br>mark | Avan-<br>ces <sup>1)</sup> | Compte<br>de régle-<br>ment<br>de<br>l'Etat | Com-<br>ptes<br>cou-<br>rants | Porte-<br>feuille<br>d'ac-<br>tions<br>et<br>d'obli-<br>gations | Débi-<br>teurs<br>di-<br>vers | Billets<br>de<br>banque<br>en cir-<br>culation | Dépôts<br>à vue<br>Comptes<br>courants | Ministère<br>des finances                      |       | Cou-<br>verture<br>Col. 2 : 11 | Taux<br>d'es-<br>compte |
|---|--------------------|---|--|--|----------------------------|---|-------------------------------|---|-------------------------------|--|--|--|-------|--------------------------------|-------------------------|
|   |                    |   |  |  |                            |   |                               |   |                               |  |  | a  | b     |                                |                         |
|   |                    |   |  |  |                            |   |                               |   |                               |  |  | in Millionen Kronen — en millions de couronnes |       |                                |                         |
| Fin . . 1938  | 118                | 112   | —  | 22                                     | 111                        | —   | 121                           | 152   | 55                            | 441  | 142                                    | —  | —     | 26.75                          | 3 1/2—4                 |
| „ . . 1939  | 117                | 7   | —  | 26                                     | 214                        | —   | 281                           | 208   | 47                            | 600  | 134                                    | —  | —     | 19.54                          | 5—5 1/2                 |
| „ . . 1940  | 115                | 11  | 412  | 10                                     | 41                         | —   | 47                            | 157   | 466                           | 741  | 350                                    | —  | —     | 15.45                          | 3 1/2—4                 |
| „ . . 1941  | 98                 | 27  | 849  | 8                                      | 27                         | —   | 15                            | 141   | 907                           | 842  | 882                                    | 148  | —     | 11.60                          | 3 1/2—4                 |
| „ . . 1942  | 98                 | 18  | 1 117  | 5                                      | 14                         | 125   | 36                            | 88  | 1 329                         | 983  | 1 002                                  | 242  | 358   | 9.91                           | 3 1/2—4                 |
| „ . . 1943  | 97                 | 21  | 1 990  | 2                                      | 9                          | 125   | 23                            | 64  | 2 392                         | 1 359  | 2 009                                  | 264  | 730   | 7.15                           | 3 1/2—4                 |
| 31 Mars 1944  | 97                 | 22  | 2 216  | 2                                      | 8                          | 85  | 18                            | 71  | 2 854                         | 1 414  | 2 218                                  | 348  | 1 043 | 6.87                           | 3 1/2—4                 |
| 30 Juin „   | 97                 | 22  | 2 420  | 2                                      | 7                          | 85  | 20                            | 67  | 3 374                         | 1 526  | 2 416                                  | 426  | 1 349 | 6.36                           | 3 1/2—4                 |
| 30 Sept. „  | 97                 | 22  | 2 607  | 1                                      | 5                          | 85  | 24                            | 78  | 3 886                         | 1 678  | 2 659                                  | 559  | 1 478 | 5.78                           | 3 1/2—4                 |
| 31 Oct. „   | 97                 | 22  | 2 692  | 1                                      | 5                          | 85  | 24                            | 74  | 4 004                         | 1 644  | 2 919                                  | 584  | 427   | 5.90                           | 3 1/2—4                 |
| 30 Nov. „   | 97                 | 22  | 2 732  | 1                                      | 5                          | 85  | 22                            | 94  | 4 154                         | 1 621  | 3 009                                  | 621  | 1 539 | 5.99                           | 3 1/2—4                 |
| 31 Déc. „   | 97                 | 22  | 2 774  | 1                                      | 6                          | 85  | 50                            | 95  | 4 345                         | 1 658  | 3 009                                  | 610  | 1 717 | 5.85                           | 3 1/2—4                 |

<sup>1)</sup> Avances sur obligations foncières, sur titres et contre garantie de l'Etat.

a = poste régulier.

b = loi du 3 juillet 1942.



Hauptzahlen der Ausweise zentraler Notenbanken — Principaux chiffres des situations des banques centrales d'émission

66

| Niederländische Bank<br><i>Banque néerlandaise</i> | Gold<br>1) | Silver etc. | Foreign bills | Domestic bills, promissory notes etc. |                            | Loans and advances in current account | Advances to the Government | Notes in circulation | Balances in current account (incl. bank post bills) | Reserves |                               | Discount rate |
|--|------------|-------------|---------------|---------------------------------------|----------------------------|---------------------------------------|----------------------------|----------------------|---|----------|-------------------------------|---------------|
|  |            |             |               | total                                 | thereof Treasury papers 2) |                                       |                            |                      |   | Col. 2:9 | 2+3:9+10 (Lowest reserve 40%) |               |
|  |            |             |               |                                       |                            |                                       |                            |                      |   |          |                               |               |
| 1  | 2          | 3           | 4             | 5                                     | 6                          | 7                                     | 8                          | 9                    | 10  | 11       | 12                            | 13            |
| Fin . . . 1938                                     | 1 461.2    | 27.3        | 3.6           | 8.9                                   | —                          | 308.5                                 | —                          | 991.5                | 838.4   | 147.87   | 81.34                         | 2             |
| " . . . 1939                                       | 1 013.6    | 10.8        | 1.6           | 77.3                                  | 68.0                       | 228.4                                 | 15.0                       | 1 152.4              | 229.7   | 87.94    | 74.11                         | 3             |
| " . . . 1940                                       | 1 102.2    | 18.1        | 15.4          | 252.6                                 | 246.0                      | 204.0                                 | 15.0                       | 1 551.8              | 175.1   | 71.02    | 64.87                         | 3             |
| " . . . 1941                                       | 1 025.8    | 7.8         | 929.9         | 3.1                                   | 3.0                        | 165.1                                 | 15.0                       | 2 116.0              | 182.2   | 48.47    | 44.97                         | 2 1/2         |
| " . . . 1942                                       | 902.6      | 4.8         | 1 741.6       | 208.3                                 | 161.0                      | 156.2                                 | 15.0                       | 3 034.4              | 141.1   | 29.74    | 28.57                         | 2 1/2         |
| " . . . 1943                                       | 931.7      | 0.1         | 3 213.8       | —                                     | —                          | 135.2                                 | —                          | 3 477.5              | 740.0   | 26.79    | 22.09                         | 2 1/2         |
| 27 Mars . . 1944                                   | 931.6      | 0.1         | 3 782.5       | —                                     | —                          | 133.7                                 | 2.5                        | 3 937.3              | 829.5   | 23.66    | 19.54                         | 2 1/2         |
| 26 Juin . . "                                      | 931.6      | 0.1         | 4 212.7       | —                                     | —                          | 132.6                                 | 6.4                        | 4 334.7              | 840.2   | 21.49    | 18.00                         | 2 1/2         |
| 2 Oct. . . "                                       | 931.5      | 0.1         | 4 335.0       | 3.4                                   | —                          | 134.1                                 | 14.8                       | 4 764.9              | 533.9   | 19.55    | 17.58                         | 2 1/2         |
| 30 " . . "   | 931.5      | 0.1         | 4 404.0       | 2.9                                   | —                          | 135.7                                 | —                          | 4 879.1              | 469.2   | 19.09    | 17.42                         | 2 1/2         |
| 27 Nov. . . "                                      | 931.5      | 0.1         | 4 457.6       | 1.2                                   | —                          | 132.0                                 | 15.0                       | 5 006.7              | 445.8   | 18.60    | 17.08                         | 2 1/2         |
| 27 Déc. . . "                                      | 931.5      | 0.1         | 4 518.3       | 91.0                                  | 91.0                       | 137.9                                 | —                          | 5 078.1              | 461.3   | 18.34    | 16.82                         | 2 1/2         |
| 15 Janv. 1945                                      | 931.5      | 0.1         | 4 508.6       | 185.0                                 | 185.0                      | 139.2                                 | 11.2                       | 5 146.0              | 490.2   | 18.10    | 16.53                         | 2 1/2         |

1) L'encasse-or est évaluée, à partir du 31 mars 1940, sur la base de 1 kg d'or fin = 2009 Fl.

2) Directly placed with the Bank.

| Bank von England<br><i>Bank of England</i> | Issue Department            |                 |                      | Banking Department          |                       |                  |                                | Reserves Col. 5:8 | Discount rate |
|--|-----------------------------|-----------------|----------------------|-----------------------------|-----------------------|------------------|--------------------------------|-------------------|---------------|
|  | Gold Coin and Bullion<br>1) | Fiduciary Issue | Notes in circulation | Notes, Gold and Silver Coin | Government Securities | Other Securities | Public Deposits Other Deposits |                   |               |
|  |                             |                 |                      |                             |                       |                  |                                |                   |               |
| 1  | 2                           | 3               | 4                    | 5                           | 6                     | 7                | 8                              | 9                 | 10            |
| Fin . . . 1938                             | 326.4                       | 230.0           | 504.7                | 52.5                        | 69.2                  | 50.0             | 153.7                          | 34.15             | 2             |
| " . . . 1939                               | 0.2                         | 580.0           | 554.6                | 26.6                        | 151.5                 | 28.9             | 189.1                          | 14.06             | 2             |
| " . . . 1940                               | 0.2                         | 630.0           | 616.9                | 14.2                        | 178.5                 | 20.6             | 199.5                          | 7.12              | 2             |
| " . . . 1941                               | 0.2                         | 780.0           | 751.2                | 29.4                        | 165.1                 | 23.2             | 202.8                          | 14.49             | 2             |
| " . . . 1942                               | 0.2                         | 950.0           | 923.4                | 27.7                        | 242.2                 | 25.8             | 281.2                          | 9.84              | 2             |
| " . . . 1943                               | 0.2                         | 1 100.0         | 1 088.7              | 12.5                        | 292.0                 | 18.4             | 305.0                          | 4.09              | 2             |
| 29 Mars . . 1944                           | 0.2                         | 1 150.0         | 1 104.6              | 46.0                        | 186.0                 | 42.1             | 249.0                          | 17.98             | 2             |
| 28 Juin . . "                              | 0.2                         | 1 150.0         | 1 130.9              | 20.3                        | 255.3                 | 28.2             | 285.8                          | 7.09              | 2             |
| 27 Sept. . . "                             | 0.2                         | 1 200.0         | 1 154.8              | 47.7                        | 229.2                 | 27.7             | 286.6                          | 16.85             | 2             |
| 25 Octobre . "                             | 0.2                         | 1 200.0         | 1 164.4              | 38.1                        | 220.2                 | 23.4             | 264.1                          | 14.44             | 2             |
| 29 Novembre "                              | 0.2                         | 1 200.0         | 1 189.5              | 13.0                        | 248.4                 | 30.2             | 273.8                          | 4.75              | 2             |
| 27 Décembre "                              | 0.2                         | 1 250.0         | 1 238.6              | 13.5                        | 305.1                 | 17.4             | 318.1                          | 4.23              | 2             |
| 31 Janvier . 1945                          | 0.2                         | 1 250.0         | 1 219.6              | 32.1                        | 240.7                 | 29.6             | 284.5                          | 11.30             | 2             |

1) Am 6. September 1939 wurde der gesamte Goldbestand der Bank von England an den englischen Währungsausgleichsfonds übertragen.

| Deutsche Reichsbank | Deckungsbestand an Gold und Devisen | Bestand an Wechseln und Schecks sowie an Schatzwechseln des Reiches | Bestand an Lombardforderungen | Bestand an deckungsfähigen Wertpapieren | Sonstige Aktiven | Betrag der umlaufenden Noten | Sonstige täglich fällige Verbindlichkeiten | Deckung  |             |
|---------------------|-------------------------------------|---|-------------------------------|---|------------------|------------------------------|--|----------|-------------|
|                     |                                     |   |                               |   |                  |                              |  | Kol. 2:7 | Diskontsatz |
|                     |                                     |   |                               |   |                  |                              |  |          |             |
| 1                   | 2                                   | 3   | 4                             | 5                                       | 6                | 7                            | 8  | 9        | 10          |
| Fin . . . 1938      | 77                                  | 8 244   | 45                            | 557                                     | 1 505            | 8 223                        | 1 527                                      | 0.32     | 4           |
| " . . . 1939        | 78                                  | 11 392  | 30                            | 804                                     | 2 033            | 11 798                       | 2 018                                      | 0.65     | 4           |
| " . . . 1940        | 78                                  | 15 419  | 38                            | 32                                      | 1 726            | 14 033                       | 2 561                                      | 0.65     | 3 1/2       |
| " . . . 1941        | 77                                  | 21 656  | 32                            | 107                                     | 2 085            | 19 325                       | 3 649                                      | 0.39     | 3 1/2       |
| " . . . 1942        | 76                                  | 29 283  | 25                            | 87                                      | 1 306            | 24 375                       | 5 292                                      | 0.31     | 3 1/2       |
| " . . . 1943        | 77                                  | 41 342  | 27                            | 1                                       | 1 809            | 33 683                       | 8 186                                      | 0.22     | 3 1/2       |
| 31 Mars . . 1944    | 77                                  | 40 379  | 46                            | 1                                       | 1 651            | 33 792                       | 7 237                                      | 0.22     | 3 1/2       |
| 30 Juin . . "       | 77                                  | 42 150  | 26                            | 1                                       | 1 765            | 35 920                       | 6 754                                      | 0.21     | 3 1/2       |
| 30 Sept. . . "      | 77                                  | 50 821  | 47                            | 67                                      | 1 981            | 42 301                       | 9 088                                      | 0.18     | 3 1/2       |
| 31 Octobre . "      | 77                                  | 53 954  | 46                            | 70                                      | 1 860            | 44 704                       | 9 603                                      | 0.17     | 3 1/2       |
| 30 Novembre "       | 77                                  | 56 939  | 62                            | 69                                      | 2 328            | 46 870                       | 10 829                                     | 0.16     | 3 1/2       |
| 31 Décembre "       | 77                                  | 63 497  | 112                           | 1                                       | 1 930            | 50 102                       | 13 535                                     | 0.15     | 3 1/2       |
| 23 Janvier . 1945   | 77                                  | 61 792  | 167                           | 46                                      | 1 669            | 50 011                       | 11 803                                     | 0.15     | 3 1/2       |

## Hauptzahlen der Ausweise zentraler Notenbanken — Principaux chiffres des situations des banques centrales d'émission

| Schwedische Reichsbank<br>Banque de Suède | Encaisse<br>or | Comptes courants à l'étranger<br>Titres d'Etats étrangers<br>Effets payables à l'étranger | Titres d'Etat suédois<br>autres titres suédois<br>effets payables en Suède<br>prêts et avances en compte courant | Billets en circulation | Comptes courants <sup>1)</sup>                 |                       | Couverture<br>Col.<br>2:5 | Taux d'es-compte |
|---|----------------|---|--|------------------------|--|-----------------------|---------------------------|------------------|
|   |                |   |  |                        | Total  | dont avoirs de l'Etat |                           |                  |
|   |                |   |  |                        | in Millionen Kronen — en millions de Couronnes |                       |                           |                  |
| 1   | 2              | 3   | 4  | 5                      | 6  | 7                     | 8                         | 9                |
| Fin . . . 1938                            | 707.2          | 834.2   | 152.0  | 1 060.7                | 933.0  | 418                   | 55.75                     | 2-2½             |
| „ . . . 1939                              | 678.5          | 324.5   | 641.7  | 1 422.2                | 447.6  | 267                   | 41.48                     | 2½-3             |
| „ . . . 1940                              | 352.6          | 749.8   | 738.6  | 1 481.8                | 435.7  | 107                   | 23.79                     | 3-3½             |
| „ . . . 1941                              | 492.3          | 760.3   | 809.8  | 1 699.7                | 587.0  | 164                   | 28.96                     | 2½-3             |
| „ . . . 1942                              | 738.1          | 579.6   | 692.1  | 2 015.5                | 930.6  | 743.9                 | 36.62                     | 2½-3             |
| „ . . . 1943                              | 854.0          | 693.7   | 588.5  | 2 265.9                | 698.8  | 539.0                 | 37.68                     | 2½-3             |
| 31 Mars . . 1944                          | 928.6          | 604.0   | 521.0  | 2 162.5                | 760.2  | 608.2                 | 42.93                     | 2½-3             |
| 30 Juin . . „                             | 951.3          | 610.3   | 553.6  | 2 225.9                | 841.7  | 634.3                 | 42.73                     | 2½-3             |
| 30 Sept. . . „                            | 1000.5         | 600.7   | 570.2  | 2 337.1                | 867.1  | 433.8                 | 42.80                     | 2½-3             |
| 31 Octobre . „                            | 1006.0         | 623.5   | 541.1  | 2 329.0                | 967.9  | 530.5                 | 43.19                     | 2½-3             |
| 30 Novembre „                             | 1017.2         | 610.0   | 558.4  | 2 285.8                | 999.4  | 771.5                 | 44.50                     | 2½-3             |
| 30 Décembre „                             | 1019.4         | 615.7   | 552.1  | 2 492.4                | 808.2  | 564.4                 | 40.90                     | 2½-3             |
| 31 Janvier . 1945                         | 1052.4         | 608.9   | 542.0  | 2 377.3                | 1 026.1  | 534.3                 | 44.27                     | 2½-3             |

<sup>1)</sup> Jusqu'au 31 décembre 1939 y compris comptes courants de banques étrangères.

| Banco de Portugal | En-caisse or | Disponibilités-or à l'étranger et autres réserves |                                   | Autres disponibilités en diverses monnaies | Divers titres | Porte-feuille commercial | Avances | Dette de l'Etat | Billets en circulation | Autres engagements en Escudos à vue |              | Engagements en monnaies étrangères | Couverture Co 2 + 4: 10 + 11 | Taux d'es-compte |
|-------------------|--------------|---|-----------------------------------|--|---------------|--------------------------|---------|-----------------|------------------------|-------------------------------------|--------------|------------------------------------|------------------------------|------------------|
|                   |              | Total   | dont pouvant servir de couverture |  |               |                          |         |                 |                        | Total                               | dont Banques |                                    |                              |                  |
|                   |              | in Millionen Escudos — en millions d'Escudos      |                                   |  |               |                          |         |                 |                        |                                     |              |                                    |                              |                  |
| 1                 | 2            | 3   | 4                                 | 5  | 6             | 7                        | 8       | 9               | 10                     | 11                                  | 12           | 13                                 | 14                           | 15               |
| Fin . . . 1938    | 919          | 697   | 518                               | 158  | 118           | 487                      | 7       | 1 038           | 2 279                  | 1 071                               | 645          | 179                                | 42.90                        | 4-4½             |
| „ . . . 1939      | 920          | 869   | 536                               | 230  | 116           | 420                      | 32      | 1 036           | 2 550                  | 871                                 | 603          | 399                                | 42.58                        | 4-4½             |
| „ . . . 1940      | 1 239        | 869   | 633                               | 785  | 330           | 386                      | 56      | 1 033           | 2 903                  | 1 318                               | 851          | 332                                | 44.87                        | 4-4½             |
| „ . . . 1941      | 1 343        | 1 798   | 1 536                             | 3 193                                      | 355           | 313                      | 24      | 1 031           | 4 488                  | 3 101                               | 2 433        | 262                                | 37.93                        | 3½-4             |
| „ . . . 1942      | 1 391        | 3 378   | 3 143                             | 6 068                                      | 399           | 236                      | 9       | 1 028           | 5 481                  | 6 538                               | 4 189        | 239                                | 37.72                        | 3½               |
| „ . . . 1943      | 1 398        | 4 389   | 4 142                             | 7 903                                      | 398           | 227                      | 0.2     | 1 025           | 6 817                  | 7 935                               | 5 297        | 241                                | 37.55                        | 3                |
| 26 Janvier . 1944 | 1 400        | 4 518   | 4 272                             | 8 096                                      | 397           | 227                      | 0.2     | 1 023           | 6 703                  | 8 367                               | 5 327        | 250                                | 37.63                        | 2½-2             |
| 23 Février . „    | 1 401        | 4 664   | 4 420                             | 8 266                                      | 397           | 231                      | 0.2     | 1 023           | 6 709                  | 8 646                               | 5 538        | 252                                | 37.91                        | 2½-2             |
| 29 Mars . . „     | 1 405        | 4 796   | 4 546                             | 8 519                                      | 397           | 234                      | 0.2     | 1 023           | 6 748                  | 8 979                               | 5 900        | 250                                | 37.83                        | 2½-2             |
| 27 Avril . . „    | 1 408        | 4 858   | 4 610                             | 8 653                                      | 396           | 237                      | 0.2     | 1 023           | 6 768                  | 9 172                               | 6 070        | 248                                | 37.75                        | 2½-2             |
| 28 Juin . . „     | 1 412        | 5 112   | 4 871                             | 9 010                                      | 396           | 236                      | 0.2     | 1 023           | 6 946                  | 9 577                               | 6 701        | 241                                | 38.02                        | 2½-2             |
| 19 Juillet . „    | 1 412        | 5 165   | 4 919                             | 9 049                                      | 396           | 237                      | 0.2     | 1 023           | 6 932                  | 9 703                               | 6 645        | 246                                | 38.05                        | 2½-2             |

| Bank von Spanien<br>Banque d'Espagne | Gold  | Silber | Wechsel | Anleihen und Aktien | Spezialanleihe vom 13. März 1942 | Staatskassenschuld | Notenumlauf | Kontokorrent und Depositenrechnungen | Kontokorrent des Staates | Diskontsatz |   |   |   |   |   |   |   |   |   |    |
|--------------------------------------|-------|--------|---------|---------------------|----------------------------------|--------------------|-------------|--------------------------------------|--------------------------|-------------|---|---|---|---|---|---|---|---|---|----|
|                                      |       |        |         |                     |                                  |                    |             |                                      |                          |             | in Millionen Pesos — en millions de Pesos |   |   |   |   |   |   |   |   |    |
|                                      |       |        |         |                     |                                  |                    |             |                                      |                          |             | 1   | 2 | 3 | 4 | 5 | 6 | 7 | 8 | 9 | 10 |
| Fin . . . 1941                       | 487   | 616    | 2 854   | 652                 | 4 438                            | 10 611             | 13 536      | 6 179                                | 1 650                    | 4           |   |   |   |   |   |   |   |   |   |    |
| „ . . . 1942                         | 486   | 624    | 3 067   | 540                 | 4 416                            | 10 717             | 15 738      | 4 243                                | 1 072                    | 4           |   |   |   |   |   |   |   |   |   |    |
| 30 Juin . . 1943                     | 749   | 626    | 3 350   | 582                 | 4 416                            | 10 792             | 15 192      | 3 542                                | 3 250                    | 4           |   |   |   |   |   |   |   |   |   |    |
| 30 Sept. . . „                       | 927   | 626    | 3 074   | 470                 | 4 416                            | 11 258             | 15 610      | 3 500                                | 3 114                    | 4           |   |   |   |   |   |   |   |   |   |    |
| 30 Décembre „                        | 1 022 | 624    | 2 878   | 472                 | 4 343                            | 11 256             | 16 381      | 3 812                                | 1 803                    | 4           |   |   |   |   |   |   |   |   |   |    |
| 31 Mars . . 1944                     | 1 056 | 625    | 2 847   | 469                 | 4 343                            | 11 169             | 16 122      | 4 107                                | 1 833                    | 4           |   |   |   |   |   |   |   |   |   |    |
| 29 Avril . . „                       | 1 074 | 621    | 2 765   | 462                 | 4 343                            | 11 265             | 16 161      | 4 023                                | 1 966                    | 4           |   |   |   |   |   |   |   |   |   |    |
| 31 Mai . . . „                       | 1 102 | 621    | 2 768   | 421                 | 4 343                            | 11 230             | 16 037      | 3 634                                | 2 450                    | 4           |   |   |   |   |   |   |   |   |   |    |
| 30 Juin . . . „                      | 1 135 | 621    | 2 832   | 412                 | 4 343                            | 11 221             | 15 968      | 3 922                                | 2 240                    | 4           |   |   |   |   |   |   |   |   |   |    |

Hauptzahlen der Ausweise zentraler Notenbanken — Principaux chiffres des situations des banques centrales d'émission

66

| Federal Reserve Banken<br><i>Banques de Réserve Fédérales aux Etats-Unis</i> | Réserves  |                | Total bills discounted<br>Bills bought in open market | U. S. Government securities:<br>Bonds, Treasury notes and bills | Federal Reserve notes in actual circulation | Deposits |                             | Reserves Col. 3:6+7 | Discount rate               |
|--|---|----------------|---|---|---|----------|-----------------------------|---------------------|-----------------------------|
|  | Gold certificates on hand and due from U. S. Treasury | Total reserves |   |   |   | Total    | Member bank reserve account |                     |                             |
|  | in Millionen Dollars — en millions de dollars         |                |   |   |   |          |                             |                     | in Prozenten — en pour-cent |
| 1  | 2   | 3              | 4   | 5   | 6   | 7        | 8                           | 9                   | 10                          |
| Fin . . . 1938   | 11 788  | 12 123         | 8   | 2 564   | 4 470                                       | 10 023   | 8 577                       | 83.84               | 1                           |
| „ . . . 1939   | 15 174  | 15 453         | 8   | 2 489   | 4 978                                       | 12 817   | 11 493                      | 86.88               | 1                           |
| „ . . . 1940   | 19 681  | 19 909         | 4   | 2 184   | 5 965                                       | 16 030   | 13 837                      | 90.51               | 1                           |
| „ . . . 1941   | 20 490  | 20 764         | 3   | 2 254   | 8 192                                       | 14 678   | 12 450                      | 90.79               | 1                           |
| „ . . . 1942   | 20 523  | 20 889         | 5   | 5 989   | 12 188                                      | 14 915   | 12 788                      | 77.07               | 1                           |
| „ . . . 1943   | 19 615  | 20 148         | 101   | 11 615  | 16 875                                      | 15 441   | 12 769                      | 62.34               | 1                           |
| 29 Mars . . 1944   | 19 134  | 19 743         | 83  | 12 297  | 17 499                                      | 14 724   | 12 053                      | 61.26               | 1                           |
| 28 Juin . . „  | 18 619  | 19 312         | 52  | 15 081  | 18 832                                      | 15 619   | 13 081                      | 56.05               | 1                           |
| 27 Septembre „   | 18 171  | 18 914         | 88  | 16 501  | 20 087                                      | 15 465   | 13 355                      | 53.19               | 1                           |
| 25 Octobre „   | 18 021  | 18 820         | 322   | 17 261  | 20 634                                      | 15 775   | 13 940                      | 51.89               | 1                           |
| 29 Novembre „  | 17 957  | 18 768         | 593   | 18 553  | 21 370                                      | 16 602   | 14 760                      | 49.42               | 1                           |
| 20 Décembre „  | 17 889  | 18 703         | 217   | 19 006  | 21 675                                      | 16 830   | 13 958                      | 48.57               | 1                           |

| Zentralbank der Argentinischen Republik<br><i>Banque centrale de la République argentine</i> | Or en Argentine                           | Or et devises, correspondants étranger | Bons consolidés du Trésor | Bons de garantie | Titres nationaux | Billets en circulation | Correspondants étrangers | Comptes-courants |           |        | Certificats de participation aux Bons consolidés du Trésor | Couverture  |           | Taux d'es-compte |
|--|---|--|---------------------------|------------------|------------------|------------------------|--------------------------|------------------|-----------|--------|--|-------------|-----------|------------------|
|  |   |  |                           |                  |                  |                        |                          | de banques       | de l'Etat | divers |  | 2+3-8:7     | 7+9+10+11 |                  |
|  | in Millionen Pesos — en millions de Pesos |  |                           |                  |                  |                        |                          |                  |           |        |  | in % — en % |           |                  |
| 1  | 2   | 3                                      | 4                         | 5                | 6                | 7                      | 8                        | 9                | 10        | 11     | 12   | 13          | 14        | 15               |
| Fin . . . 1938   | 1 224                                     | 71                                     | 397                       | 119              | 29               | 1 118                  | —                        | 321              | 110       | 1      | 302  | 115.90      | 83.80     | 3.5              |
| „ . . . 1939   | 1 224                                     | 171                                    | 396                       | 119              | 46               | 1 191                  | —                        | 428              | 176       | 7      | 115  | 117.17      | 77.45     | 3.5              |
| „ . . . 1940   | 1 071                                     | 258                                    | 395                       | 119              | 52               | 1 224                  | —                        | 437              | 106       | 2      | 127  | 108.61      | 75.05     | 3.5              |
| „ . . . 1941   | 1 075                                     | 467                                    | 394                       | 119              | 59               | 1 380                  | —                        | 561              | 56        | 27     | 30   | 111.73      | 75.85     | 3.5              |
| „ . . . 1942   | 1 076                                     | 1 021                                  | 392                       | 113              | 73               | 1 627                  | 86                       | 764              | 135       | 34     | 26   | 123.54      | 78.51     | 3.5              |
| „ . . . 1943   | 1 091                                     | 2 109                                  | 791                       | 101              | 96               | 1 886                  | 83                       | 1 159            | 448       | 62     | 444  | 165.28      | 87.54     | 3.5              |
| 15 Janvier . 1944  | 1 095                                     | 2 156                                  | 786                       | 101              | 96               | 1 863                  | 84                       | 1 225            | 448       | 64     | 444  | 169.97      | 87.94     | 3.5              |
| 31 Mars . . „  | 1 128                                     | 2 353                                  | 786                       | 100              | 96               | 1 985                  | 83                       | 1 367            | 515       | 61     | 288  | 171.13      | 84.98     | 3.5              |
| 15 Avril . . „   | 1 138                                     | 2 343                                  | 780                       | 100              | 108              | 1 989                  | 83                       | 1 389            | 540       | 62     | 245  | 170.88      | 83.98     | 3.5              |
| 15 Mai . . . „   | 1 150                                     | 2 351                                  | 780                       | 99               | 108              | 2 007                  | 86                       | 1 263            | 651       | 74     | 246  | 170.23      | 84.06     | 3.5              |
| 30 Septembre „   | 1 243                                     | 2 488                                  | 774                       | 93               | 110              | 2 163                  | 92                       | 1 420            | 615       | 70     | 172  | 168.26      | 84.03     | 3.5              |
| 31 Octobre . „   | 1 243                                     | 2 525                                  | 768                       | 92               | 110              | 2 197                  | 92                       | 1 321            | 631       | 166    | 148  | 167.29      | 83.89     | 3.5              |
| 15 Novembre „  | 1 243                                     | 2 498                                  | 768                       | 92               | 110              | 2 210                  | 89                       | 1 303            | 631       | 162    | 137  | 165.26      | 83.61     | 3.5              |

Goldreserve und Geldumlauf in den Vereinigten Staaten — Or et circulation monétaire aux Etats-Unis

67

| Monatsende<br><i>Fin de mois</i> | Goldreserve<br><i>Réserve d'or</i> |   | Umlauf an Banknoten, Zertifikaten und Staatsnoten<br><i>Billets de banque, certificats et billets d'Etat en circulation</i> |                            |                     |                     |                   |                     |        | Gesamter Geldumlauf<br><i>Total de la circulation monétaire</i> |
|----------------------------------|------------------------------------|---|---|----------------------------|---------------------|---------------------|-------------------|---------------------|--------|---|
|                                  | Total                              | Als Deckung der Goldzertifikate<br><i>Couverture des certificats d'or</i> | Federal Reserve Notes   | Federal Reserve Bank Notes | National Bank Notes | United States Notes | Gold certificates | Silver certificates | Total  |   |
|                                  |                                    |   |   |                            |                     |                     |                   |                     |        |   |
| 1                                | 2                                  | 3   | 4   | 5                          | 6                   | 7                   | 8                 | 9                   | 10     | 11  |
| Fin . . . 1938                   | 14 512                             | 11 873  | 4 405   | 28                         | 201                 | 257                 | 75                | 1 339               | 6 305  | 6 856   |
| „ . . . 1939                     | 17 644                             | 15 279  | 4 912   | 24                         | 175                 | 272                 | 69                | 1 544               | 6 996  | 7 598   |
| „ . . . 1940                     | 21 995                             | 19 825  | 5 885   | 21                         | 157                 | 290                 | 65                | 1 667               | 8 083  | 8 732   |
| „ . . . 1941                     | 22 737                             | 20 565  | 8 138   | 19                         | 144                 | 313                 | 61                | 1 733               | 10 408 | 11 160  |
| „ . . . 1942                     | 22 726                             | .   | 12 082  | 188                        | 135                 | 317                 | 58                | 1 751               | 14 532 | 15 410  |
| Septembre . 1943                 | 22 175                             | .   | 15 146  | 622                        | 130                 | 320                 | 56                | 1 594               | 17 869 | 18 844  |
| Décembre . „                     | 21 938                             | .   | 16 737  | 627                        | 129                 | 318                 | 55                | 1 566               | 19 430 | 20 449  |
| Mars . . . 1944                  | 21 600                             | .   | 17 429  | 613                        | 127                 | 318                 | 55                | 1 544               | 20 086 | 21 115  |
| Juin . . . „                     | 21 173                             | .   | 18 750  | 597                        | 126                 | 322                 | 54                | 1 589               | 21 438 | 22 504  |
| Juillet . . . „                  | 20 996                             | .   | 18 951  | 590                        | 125                 | 322                 | 54                | 1 579               | 21 621 | 22 699  |
| Août . . . „                     | .                                  | .   | 19 527  | 587                        | 125                 | 324                 | 53                | 1 583               | 22 199 | 23 292  |
| Septembre . „                    | 20 825                             | .   | 20 017  | 582                        | 125                 | 323                 | 53                | 1 588               | 22 688 | 23 794  |

Papiergeldumlauf in den wichtigsten Ländern — *Billets en circulation dans les principaux pays*

68

| Monatsende<br><i>Fin de mois</i>     | Schweiz       | Frankreich    | Belgien         | Italien       | England           | Deutschland      |         | Böhmen und Mähren        | Niederlande <sup>1)</sup>    | Schweden     | Vereinigte Staaten v. Amerika |        |
|--------------------------------------|---------------|---------------|-----------------|---------------|-------------------|------------------|---------|--------------------------|------------------------------|--------------|-------------------------------|--------|
|                                      | <i>Suisse</i> | <i>France</i> | <i>Belgique</i> | <i>Italie</i> | <i>Angleterre</i> | <i>Allemagne</i> | a)   b) | <i>Bohême et Moravie</i> | <i>Pays-Bas<sup>1)</sup></i> | <i>Suède</i> | <i>Etats-Unis d'Amérique</i>  |        |
| Wohnbevölkerung<br><i>Population</i> | 4 266         | 41 980        | 8 396           | 44 413        | 50 852            | 79 364           |         | 7 000                    | 8 829                        | 6 310        | 130 215                       |        |
| in Millionen — <i>en millions de</i> |               |               |                 |               |                   |                  |         |                          |                              |              |                               |        |
|                                      | 1             | 2             | 3               | 4             | 5                 | 6                | 7       | 8                        | 9                            | 10           | 11                            | 12     |
|                                      |               | Fr.           | Fr. f.          | Fr. b.        | Lire              | £                | RM      | RM                       | K                            | Fl.          | Kr.                           | \$     |
| Fin. . . 1938                        |               | 1 751         | 110 935         | 21 990        | 18 956            | 505              | 8 605   | 8 223                    | 6 950                        | 991          | 1 061                         | 6 305  |
| " . . . 1939                         |               | 2 050         | 151 322         | 27 995        | 24 432            | 555              | 12 755  | 11 798                   | 6 345                        | 1 152        | 1 422                         | 6 996  |
| " . . . 1940                         |               | 2 273         | 218 383         | 34 476        | 31 306            | 617              | 15 135  | 14 033                   | 6 453                        | 1 552        | 1 482                         | 8 083  |
| " . . . 1941                         |               | 2 337         | 270 144         | 48 466        | .                 | 751              | 20 577  | 19 325                   | 9 398                        | 2 233        | 1 700                         | 10 408 |
| " . . . 1942                         |               | 2 637         | 382 774         | 67 881        | .                 | 923              | .       | 24 375                   | 14 089                       | 3 034        | 2 016                         | 14 532 |
| " . . . 1943                         |               | 3 048         | 500 386         | 83 211        | .                 | 1 089            | .       | 33 683                   | 24 073                       | 3 478        | 2 266                         | 19 430 |
| Mars . . 1944                        |               | 2 980         | 530 174         | 88 608        | .                 | 1 105            | .       | 33 792                   | 24 523                       | 3 937        | 2 162                         | 20 086 |
| Juin . . "                           |               | 3 004         | 576 909         | 95 548        | .                 | 1 131            | .       | 35 920                   | 26 897                       | 4 335        | 2 226                         | 18 832 |
| Septembre "                          |               | 3 194         | .               | .             | .                 | 1 155            | .       | 42 301                   | 29 945                       | .            | 2 337                         | 20 087 |
| Octobre "                            |               | 3 267         | .               | .             | .                 | 1 164            | .       | 44 704                   | 31 073                       | 4 879        | 2 329                         | 20 634 |
| Novembre "                           |               | 3 337         | .               | .             | .                 | 1 190            | .       | 46 870                   | 32 705                       | 5 007        | 2 286                         | 21 370 |
| Décembre "                           |               | 3 548         | 572 510         | .             | .                 | 1 239            | .       | 50 102                   | 34 879                       | 5 078        | 2 492                         | .      |
| Janvier . 1945                       |               | 3 409         | 562 416         | 44 329        | .                 | 1 220            | .       | .                        | .                            | .            | 2 377                         | .      |

<sup>1)</sup> Inkl. Staatsschulden. — *Y compris les billets d'Etat.*

a) Mit Rentenbankschulden.

b) Ohne Rentenbankschulden.

Goldbestände in den wichtigsten Ländern — *Réserves d'or des principaux pays*

69

| Monatsende<br><i>Fin de mois</i>            | Schweiz                                   | Frankreich   | Belgien                      | Italien                  | England                      | Deutschland <sup>4)</sup>     | Böhmen und Mähren                      | Niederlande               | Schweden                  | Vereinigte Staaten von Amerika |        |
|---|---|--|------------------------------|--------------------------|------------------------------|-------------------------------|--|---------------------------|---------------------------|--------------------------------|--------|
|   | <i>Suisse</i>                             | <i>France</i>  | <i>Belgique</i>              | <i>Italie</i>            | <i>Angleterre</i>            | <i>Allemagne<sup>4)</sup></i> | <i>Bohême et Moravie</i>               | <i>Pays-Bas</i>           | <i>Suède</i>              | <i>Etats-Unis d'Amérique</i>   |        |
| Wohnbevölkerung<br><i>Population</i>        | 4 266                                     | 41 980   | 8 396                        | 44 413                   | 50 852                       | 79 364                        | 7 000                                  | 8 829                     | 6 310                     | 130 215                        |        |
| <i>Evaluation actuelle de l'encas de or</i> | 1 Fr. = 205,348 mgr. or fin <sup>1)</sup> | 1 fr. = 23,34 mgr. or <sup>9/10</sup> de fin <sup>2)</sup> | 1 kg or fin = 6638,70 Belgas | 1 L. = 46,77 mgr. or fin | Prix du marché <sup>3)</sup> | 1 RM = 358,42 mgr. or fin     | 1 K = 35,842 mgr. or fin <sup>5)</sup> | 1 Fl. = 497,8 mgr. or fin | 1 Kr = 403,22 mgr. or fin | 1 kg or fin = 1125,276 \$      |        |
| in Millionen — <i>en millions de</i>        |   |  |                              |                          |                              |                               |  |                           |                           |                                |        |
|   | 1   | 2  | 3                            | 4                        | 5                            | 6                             | 7                                      | 8                         | 9                         | 10                             | 11     |
|   |   | Fr.  | Fr. f.                       | Fr. b.                   | Lire                         | £                             | RM                                     | K                         | Fl.                       | Kr.                            | \$     |
| Fin. . . 1938                               |   | 2 890  | 87 265                       | 17 140                   | 3 978                        | 326                           | 71                                     | 2 695                     | 1 461                     | 591                            | 14 512 |
| " . . . 1939                                |   | 2 262  | 97 267                       | 17 970                   | 2 738                        | 0,2                           | 71                                     | 1 602                     | 1 014                     | 590                            | 17 644 |
| " . . . 1940                                |   | 2 173  | 84 616                       | 21 655                   | 2 282                        | 0,2                           | 78                                     | 1 447                     | 1 102                     | 353                            | 21 995 |
| " . . . 1941                                |   | 2 878  | 84 598                       | 21 657                   | .                            | 0,2                           | 77                                     | 1 513                     | 1 024                     | 492                            | 22 737 |
| " . . . 1942                                |   | 3 565  | 84 598                       | 21 688                   | .                            | 0,2                           | 76                                     | 1 515                     | 903                       | 738                            | 22 726 |
| " . . . 1943                                |   | 4 173  | 84 598                       | 21 656                   | .                            | 0,2                           | 77                                     | 1 515                     | 932                       | 854                            | 21 938 |
| Mars . . 1944                               |   | 4 299  | 84 598                       | 21 656                   | .                            | 0,2                           | 77                                     | 1 515                     | 932                       | 929                            | 21 600 |
| Juin . . "                                  |   | 4 427  | 84 598                       | 21 656                   | .                            | 0,2                           | 77                                     | 1 515                     | 932                       | 951                            | 21 193 |
| Septembre "                                 |   | 4 468  | .                            | .                        | .                            | 0,2                           | 77                                     | 1 515                     | .                         | 1 000                          | 20 825 |
| Octobre "                                   |   | 4 451  | .                            | .                        | .                            | 0,2                           | 77                                     | 1 515                     | 931                       | 1 006                          | 20 727 |
| Novembre "                                  |   | 4 502  | .                            | .                        | .                            | 0,2                           | 77                                     | 1 517                     | 931                       | 1 017                          | .      |
| Décembre "                                  |   | 4 554  | 75 151                       | .                        | .                            | 0,2                           | 77                                     | 1 517                     | 931                       | 1 019                          | .      |
| Janvier . 1945                              |   | 4 577  | 75 151                       | 32 094                   | .                            | 0,2                           | .                                      | .                         | .                         | 1 052                          | .      |

<sup>1)</sup> Bewertung vom 1. Oktober 1936 bis Ende April 1940: 1 kg = Fr. 4 639,13; selther: 1 kg = Fr. 4 869,80.

<sup>2)</sup> Bewertung in mgr. Gold <sup>9/10</sup> fein: bis 22. Juli 1937, 1 fr. = 49; bis 12. Nov. 1938, 1 fr. = 43; bis 29. Februar 1940, 1 Fr. = 27,5; seit 29. Februar 1940, 1 Fr. = 23,34.

<sup>3)</sup> Bis Ende Februar 1939, 1 Unze = 85 sh.

<sup>4)</sup> In den Monatszahlen sind die Devisenbestände eingeschlossen.

<sup>5)</sup> Seit dem 28. Sept. 1940, 1 K = <sup>1/10</sup> RM.

**Richtsätze der Lohnbegutachtungskommission für die Lohnanpassung**

*Taux normaux d'ajustement des salaires recommandés par la Commission consultative pour les questions de salaires*

**70**

|   |                               |                         |                         |                         |                                    |
|---|-------------------------------|-------------------------|-------------------------|-------------------------|------------------------------------|
| Vorkriegsfamilieneinkommen in Franken — <i>Revenu familial d'avant-guerre en francs</i> . . . . .   | bis<br><i>jusqu'à</i><br>3000 | 3000<br>bis — à<br>4000 | 4000<br>bis — à<br>5000 | 5000<br>bis — à<br>6000 | 6000<br>und mehr<br><i>et plus</i> |
| Mittleres Vorkriegsfamilieneinkommen in Franken — <i>Revenu familial moyen d'avant-guerre en francs</i> <sup>1)</sup> . . . . .   | 2619                          | 3562                    | 4492                    | 5454                    | 7300                               |
| Anzahl Personen je Familie — <i>Nombre de personnes par famille</i> . . . . .   | 4,2                           | 4,0                     | 3,7                     | 3,8                     | 3,9                                |
| <b>Richtsätze in % des Vorkriegseinkommens — <i>Taux normal en % du revenu d'avant-guerre</i></b>   |                               |                         |                         |                         |                                    |
| 1   | 2                             | 3                       | 4                       | 5                       | 6                                  |
| 1941  |                               |                         |                         |                         |                                    |
| Septembre . . . . .   | 17                            | 15                      | 13                      | 13                      | 12                                 |
| Décembre . . . . .  | 20                            | 18                      | 16                      | 15                      | 14                                 |
| 1942  |                               |                         |                         |                         |                                    |
| Mars . . . . .  | 22                            | 19                      | 17                      | 16                      | 15                                 |
| Juin . . . . .  | 27                            | 23                      | 19                      | 18                      | 16                                 |
| Septembre . . . . .   | 29                            | 24                      | 21                      | 20                      | 18                                 |
| Décembre . . . . .  | 36                            | 29                      | 25                      | 24                      | 23                                 |
| 1943  |                               |                         |                         |                         |                                    |
| Mars . . . . .  | 38                            | 32                      | 37                      | 26                      | 24                                 |
| Juin . . . . .  | 41                            | 34                      | 28                      | 27                      | 25                                 |
| Septembre . . . . .   | 44                            | 36                      | 30                      | 29                      | 27                                 |
| Décembre . . . . .  | 47                            | 37                      | 31                      | 30                      | 28                                 |
| 1944  |                               |                         |                         |                         |                                    |
| Mars . . . . .  | 47                            | 37                      | 31                      | 31                      | 28                                 |
| Juin . . . . .  | 48                            | 38                      | 32                      | 31                      | 29                                 |
| Septembre . . . . .   | 49                            | 39                      | 32                      | 32                      | 30                                 |
| Décembre . . . . .  | 52                            | 40                      | 33                      | 32                      | 31                                 |
| <b>Richtsätze in % der Steigerung des Lebenskostenindex<sup>2)</sup> — <i>Taux normal en % de la hausse de l'indice du coût de la vie<sup>2)</sup></i></b>  |                               |                         |                         |                         |                                    |
| 7   | 8                             | 9                       | 10                      | 11                      | 12                                 |
| 1941  |                               |                         |                         |                         |                                    |
| Septembre . . . . .   | 57                            | 52                      | 44                      | 42                      | 40                                 |
| Décembre . . . . .  | 58                            | 53                      | 46                      | 45                      | 41                                 |
| 1942  |                               |                         |                         |                         |                                    |
| Mars . . . . .  | 59                            | 52                      | 44                      | 43                      | 39                                 |
| Juin . . . . .  | 67                            | 56                      | 47                      | 45                      | 40                                 |
| Septembre . . . . .   | 69                            | 58                      | 50                      | 47                      | 42                                 |
| Décembre . . . . .  | 78                            | 65                      | 56                      | 53                      | 50                                 |
| 1943  |                               |                         |                         |                         |                                    |
| Mars . . . . .  | 82                            | 68                      | 58                      | 56                      | 52                                 |
| Juin . . . . .  | 86                            | 70                      | 59                      | 57                      | 52                                 |
| Septembre . . . . .   | 91                            | 73                      | 61                      | 60                      | 55                                 |
| Décembre . . . . .  | 94                            | 75                      | 62                      | 61                      | 56                                 |
| 1944  |                               |                         |                         |                         |                                    |
| Mars . . . . .  | 94                            | 75                      | 62                      | 61                      | 56                                 |
| Juin . . . . .  | 93                            | 74                      | 61                      | 60                      | 56                                 |
| Septembre . . . . .   | 95                            | 75                      | 62                      | 61                      | 58                                 |
| Décembre . . . . .  | 100                           | 78                      | 63                      | 62                      | 60                                 |
| <sup>1)</sup> Mittleres Familieneinkommen der in die Erhebung über Haushaltsrechnungen 1937/38 einbezogenen Familien (vgl. Sonderheft 42 der «Volkswirtschaft»). — <i>Revenu familial moyen des familles comprises dans l'enquête sur les budgets familiaux 1937/38 (voir cahier spécial de la Vie économique No 42).</i><br><sup>2)</sup> Die Erhöhung des Lebenskostenindex gegenüber August 1939 (= 100) betrug im September 1941: 29,9%; Dezember 1941: 34,3%; März 1942: 37,5%; Juni 1942: 40,5%; September 1942: 42,4%; Dezember 1942: 45,5%; März 1943: 46,8%; Juni 1943: 48,2%; September 1943: 48,8%; Dezember 1943: 49,6%; März 1944: 50,4%; Juni 1944: 51,7%; September 1944: 51,6%; Dezember 1944: 51,7%. — <i>La hausse de l'indice du coût de la vie atteignait par rapport à août 1939 (= 100), 29,9% en septembre 1941; 34,3% en décembre 1941; 37,5% en mars 1942; 40,5% en juin 1942; 42,4% en septembre 1942; 45,5% en décembre 1942; 46,8% en mars 1943; 48,2% en juin 1943; 48,8% en septembre 1943; 49,6% en décembre 1943; 50,4% en mars 1944; 51,7% en juin 1944; 51,6% en septembre 1944 et 51,7 en décembre 1944.</i> |                               |                         |                         |                         |                                    |

| Bund<br>Confédération                      | Rechnungsabschlüsse — Résultats des comptes d'Etat |                        |                       |                        |                        |                            |  | Feste<br>Schulden<br>Dettes<br>consolidées | Einkommens-<br>und Vermögenssteuern<br>inkl. Gemeindeanteile<br>Impôts sur le revenu<br>et la fortune (y compris<br>les parts des communes) |          |      |                        |
|--|--|------------------------|-----------------------|------------------------|------------------------|----------------------------|--|--|---|----------|------|------------------------|
|  | Verwaltungsrechnungen<br>Comptes d'administration  |                        |                       |                        |                        | Voransch.<br>Budgets<br>3) | Gesamtrechnung<br>(Überschuss)<br>Comptes généraux<br>(excédent) |  | Ende - fin<br>1943  | 1942     | 1943 |                        |
|  | Kantone<br>Cantons                                 | 1942                   | 1943                  |                        | 1945                   | 1942                       | 1943   |  |   |          |      |                        |
|  |  | Überschuss<br>Excédent | Einnahmen<br>Recettes | Ausgaben<br>Dépenses   | Überschuss<br>Excédent |                            |  |  |   |          |      | Überschuss<br>Excédent |
| in Tausend Franken — en milliers de francs |  |                        |                       |                        |                        |                            |  |  |   |          |      |                        |
| 1  | 2  | 3                      | 4                     | 5                      | 6                      | 7                          | 8  | 9  | 10  | 11       |      |                        |
| Bund: Verwal-<br>tungsrechnung             | - 88 814   | 364 362                | 507 952               | - 143 590              | - 174 500              | - 775 386                  | - 1 116 687  | 5 894 782                                  | 365 363*  | 310 531* |      |                        |
| a.o Rechnung.                              | - 686 572  | 554 344                | 1 527 431             | - 973 087              | - 1 440 000            |                            |  |  |   |          |      |                        |
| Kantone:                                   |  |                        |                       |                        |                        |                            |  |  |   |          |      |                        |
| Zürich . . .                               | 777  | 162 406                | 158 032               | 4 374                  | - 17 385               | 29 615                     | 7 459  | 105 000                                    | 64 912  | 66 517   |      |                        |
| Bern . . . .                               | 797  | 164 601                | 163 701               | 900                    | - 9 131                | - 16 486                   | 3 178  | 284 597                                    | 59 906  | 64 254   |      |                        |
| Luzern . . .                               | — 351  | 20 384                 | 20 544                | - 160 <sup>2)</sup>    | 249 <sup>2)</sup>      | 577                        | - 1 477  | 74 500                                     | 8 633   | 9 792    |      |                        |
| Uri . . . . .                              | — 108  | 2 987                  | 3 153                 | - 166                  | 391                    | 301                        | - 137  | 8 105                                      | 374   | 429      |      |                        |
| Schwyz . . .                               | — 192  | 4 939                  | 5 505                 | - 566                  | 811                    | 28                         | - 375  | 15 198                                     | 943   | 824      |      |                        |
| Obwalden . .                               | — 75 <sup>1)</sup>                                 | 2 195                  | 2 289                 | - 94 <sup>1)</sup>     | 226                    | 148                        | - 41   | 4 585                                      | 199   | 215      |      |                        |
| Nidwalden . .                              | — 191  | 2 438                  | 2 610                 | - 172                  | 283                    | 114                        | - 193  | 4 300                                      | 188   | 190      |      |                        |
| Glarus . . .                               | 99   | 7 335                  | 7 285                 | 50                     | - 562                  | 1 670                      | 250  | —  | 2 880   | 2 951    |      |                        |
| Zug . . . . .                              | - 619 <sup>3)</sup>                                | 5 512                  | 6 323                 | - 811 <sup>1)</sup>    | - 1 256 <sup>1)</sup>  | 129                        | 104  | 6 812                                      | 1 482   | 1 558    |      |                        |
| Fribourg . .                               | - 1 232 <sup>4)</sup>                              | 21 197                 | 22 687                | - 1 490 <sup>1)</sup>  | - 4 758 <sup>1)</sup>  | 657                        | - 206  | 105 509                                    | 4 286   | 4 894    |      |                        |
| Solothurn . .                              | 2 265  | 31 174                 | 29 967                | 1 207                  | - 2 394                | 3 661                      | 2 516  | 65 500                                     | 11 001  | 11 042   |      |                        |
| Baselstadt . .                             | - 4 929  | 87 497                 | 96 001                | - 8 504                | - 5 987                | - 3 987                    | - 7 338  | 243 000                                    | 36 395  | 37 749   |      |                        |
| Baselland . .                              | 251  | 16 193                 | 16 159                | 34                     | - 1 897                | 43                         | 146  | 30 000                                     | 5 962   | 6 705    |      |                        |
| Schaffhausen                               | 41   | 11 250                 | 11 190                | 60                     | - 935                  | 362                        | 171  | 5 000                                      | 4 210   | 4 632    |      |                        |
| Appenzell<br>A.-Rh.                        | 89   | 6 603                  | 6 722                 | - 119                  | - 887                  | 86                         | 2  | 8 000                                      | 1 246   | 1 323    |      |                        |
| Appenzell<br>I.-Rh.                        | 79   | 1 847                  | 1 819                 | 28 <sup>4)</sup>       | .                      | 18                         | - 78   | 4 106                                      | 490   | 457      |      |                        |
| St. Gallen . .                             | 632  | 52 598                 | 52 594                | 4 <sup>5)</sup>        | - 1 843                | 951                        | 1 108  | 92 000                                     | 13 617  | 15 700   |      |                        |
| Graubünden .                               | - 1 536  | 35 558                 | 37 364                | - 1 806                | - 4 342                | - 33 881                   | - 453  | 116 815                                    | 7 289   | 8 172    |      |                        |
| Aargau . . .                               | 77   | 48 717                 | 48 681                | 36 <sup>6)</sup>       | - 848                  | 433                        | 684  | 41 500                                     | 14 928  | 17 658   |      |                        |
| Thurgau . . .                              | 146  | 24 079                 | 24 061                | 18                     | - 997                  | 297                        | 33   | 37 000                                     | 5 412   | 5 845    |      |                        |
| Ticino . . . .                             | 1 387  | 29 015                 | 29 246                | - 231 <sup>7)</sup>    | - 1 041                | 482                        | - 2 502  | 79 567                                     | 8 977   | 10 244   |      |                        |
| Vaud . . . . .                             | 900 <sup>1)</sup>                                  | 64 451                 | 66 833                | - 2 382 <sup>1)</sup>  | - 8 330 <sup>1)</sup>  | 6 865                      | 1 626  | 114 517                                    | 20 587  | 23 575   |      |                        |
| Valais . . . .                             | 621 <sup>1)</sup>                                  | 21 992                 | 22 860                | - 868 <sup>1)</sup>    | - 1 442                | 891                        | - 129  | 47 080                                     | 6 293   | 6 432    |      |                        |
| Neuchâtel . .                              | - 1 379  | 18 276                 | 19 833                | - 1 557 <sup>10)</sup> | - 2 751                | 3 180                      | 2 947  | 118 809                                    | 9 458   | 10 625   |      |                        |
| Genève . . . .                             | - 3 925  | 54 293                 | 58 611                | - 4 318 <sup>11)</sup> | - 5 802                | 281                        | - 1 694  | 227 175                                    | 23 980  | 25 751   |      |                        |
| Kantone, total                             | - 6 376  | 897 537                | 914 070               | - 16 533               | - 74 050               | - 7 021                    | 5 601  | 1 838 675                                  | 313 648   | 337 534  |      |                        |

\* Bruttoertrag. Inbegriffen Kantonsanteile u. a. — Rendement brut, y compris parts des cantons etc.

1) Inbegriffen ausserordentlicher Verkehr. — Y compris le service extraordinaire.

2) Ohne Defizit des Kriegswirtschaftskontos und Überschuss der „Sozialen Fürsorge und der Armenkasse“ — Sans le déficit du compte relatif à l'économie de guerre et l'excédent de l'Assistance sociale et de la Bourse des pauvres.

3) Teilweise provisorische Ergebnisse. — En partie résultats provisoires.

4) Ohne Defizit des Kriegswirtschaftskontos von 89 719 Fr. — Sans le déficit du compte de l'économie de guerre de 89 719 frs.

5) Ohne Defizit des Kriegswirtschaftskontos von 380 488 Fr. — Sans le déficit du compte de l'économie de guerre de 380 488 frs.

6) Ohne Überschuss der Armenkasse von 303 759 Fr. — Sans l'excédent de la Bourse des pauvres de 303 759 frs.

7) Ohne Defizit des Kriegswirtschaftskontos von 3 880 965 Fr. Inbegriffen Schuldentilgung von 980 000 Fr. — Sans le déficit du compte de l'économie de guerre de 3 880 965 frs. et y compris 980 000 frs. d'amortissements.

8) Inbegriffen Schuldentilgung von 1 207 000 Fr. Ohne Anteile an eig. Steuern von 2 673 670 Fr. — Y compris 1 207 000 frs. d'amortissements et sans la part aux impôts fédéraux de 2 673 670 frs.

9) Inbegriffen Schuldentilgung von 470 000 Fr. — Y compris 470 000 frs. d'amortissements.

10) Inbegriffen Schuldentilgung von 2 630 174 Fr. und Reservestellungen von 2 142 072 Fr. — Y compris 2 630 174 frs. d'amortissements et 2 142 072 frs. de réserves.

11) Inbegriffen Schuldentilgung von 4 037 408 Fr. — Y compris 4 037 408 frs. d'amortissements.

Finanzlage der Gemeinden — *Finances communales*

72

| Gemeinden<br><i>Communes</i><br>*) | Verwaltungsrechnungen<br><i>Comptes d'administration</i> |                              |                             |                               | Einkommens-<br>und Vermögenssteuern<br><i>Impôts sur le revenu<br/>et la fortune</i> |         | Reingewinne<br>industrieller Betriebe<br><i>Bénéfice net des entre-<br/>prises industrielles</i> |        | Feste Schulden<br><i>Dettes consolidées</i> |           |
|------------------------------------|--|------------------------------|-----------------------------|-------------------------------|--|---------|--|--------|---|-----------|
|                                    | 1942   |                              | 1943                        |                               | 1942   | 1943    | 1942   | 1943   | 1942  | 1943      |
|                                    | Überschuss<br><i>Excédent</i>                            | Einnahmen<br><i>Recettes</i> | Ausgaben<br><i>Dépenses</i> | Überschuss<br><i>Excédent</i> |  |         |  |        |   |           |
|                                    | in Tausend Franken — <i>en milliers de francs</i>        |                              |                             |                               |  |         |  |        |   |           |
| 1                                  | 2  | 3                            | 4                           | 5                             | 6  | 7       | 8  | 9      | 10  | 11        |
| Zürich . . .                       | 89   | 109 863                      | 109 847                     | 16                            | 57 751   | 62 346  | 11 262   | 10 083 | 221 035                                     | 215 184   |
| Basel (Kanton) —                   | 4 929  | 87 497                       | 96 001                      | — 8 504                       | 36 395   | 37 749  | 7 306  | 6 696  | 231 676                                     | 243 000   |
| Bern . . . .                       | 114  | 72 298                       | 72 273                      | 25                            | 17 383   | 18 655  | 5 983  | 5 676  | 101 534                                     | 100 783   |
| Genève . . .                       | 5  | 25 454                       | 26 298                      | — 844                         | 9 382  | 10 053  | 3 409  | 4 200  | 176 232                                     | 172 398   |
| Lausanne . .                       | — 1 656  | 18 258                       | 19 349                      | — 1 091                       | 6 266  | 6 925   | 3 345  | 3 523  | 83 752                                      | 82 398    |
| St. Gallen . .                     | —  | 18 822                       | 18 822                      | —                             | 7 766  | 8 122   | 2 332  | 2 489  | 33 054                                      | 32 054    |
| Winterthur .                       | 311  | 18 714                       | 17 987                      | 727                           | 8 661  | 10 264  | 1 094  | 915    | 26 412                                      | 25 978    |
| Luzern . . .                       | — 806  | 12 818                       | 13 937                      | — 1 119                       | 6 343  | 6 342   | 1 885  | 2 095  | 42 837                                      | 39 894    |
| Biel . . . .                       | 126  | 13 064                       | 12 777                      | 287                           | 5 120  | 6 564   | 1 472  | 1 762  | 26 819                                      | 24 163    |
| Chaux-de-<br>Fonds                 | 7  | 9 125                        | 9 122                       | 3                             | 3 914  | 4 562   | 1 050  | 1 050  | 31 462                                      | 31 356    |
| Fribourg . .                       | — 653  | 3 446                        | 3 777                       | — 331                         | 1 843  | 2 010   | —  | —      | 12 872                                      | 12 035    |
| Neuchâtel . .                      | — 927  | 8 582                        | 9 381                       | 1) — 799                      | 2 449  | 2 781   | 714  | 829    | 35 844                                      | 36 746    |
| Schaffhausen                       | 25   | 9 269                        | 9 261                       | 8                             | 3 387  | 3 704   | 507  | 424    | 11 600                                      | 11 500    |
| Thun . . . .                       | 42   | 4 443                        | 4 411                       | 32                            | 2 176  | 2 473   | 575  | 536    | 10 900                                      | 11 838    |
| Chur . . . .                       | 95   | 4 689                        | 4 598                       | 91                            | 1 830  | 1 932   | 554  | 561    | 16 777                                      | 17 110    |
| Lugano . . .                       | — 17   | 5 068                        | 5 087                       | — 19                          | 1 762  | 1 834   | 885  | 955    | 6 684                                       | 6 602     |
| Solothurn . .                      | 40   | 3 852                        | 3 816                       | 36                            | 2 549  | 2 441   | 360  | 330    | 8 065                                       | 7 865     |
| Oltén . . . .                      | — 426  | 4 076                        | 4 515                       | — 439                         | 2 492  | 2 484   | 155  | 151    | 2 500                                       | 2 500     |
| Köniz . . . .                      | — 25   | 2 230                        | 2 228                       | 2                             | 1 214  | 1 381   | 62   | 56     | 4 639                                       | 4 253     |
| Aarau . . . .                      | 54   | 3 261                        | 3 203                       | 58                            | 1 522  | 1 683   | 290  | 290    | 3 526                                       | 3 292     |
| Herisau . . .                      | — 25   | 2 310                        | 2 336                       | — 26                          | 1 073  | 1 288   | —  | —      | —   | —         |
| Vevey . . . .                      | — 265  | 2 399                        | 2 586                       | — 187                         | 980  | 1 067   | 133  | 110    | 13 592                                      | 13 639    |
| Zug . . . . .                      | 58   | 1 853                        | 1 756                       | 97                            | 976  | 1 035   | —  | —      | 2 005                                       | 2 005     |
| Le Locle . .                       | —  | 4 055                        | 4 055                       | —                             | 1 530  | 2 037   | 269  | 295    | 9 146                                       | 12 128    |
| Bellinzona . .                     | 2  | 1 988                        | 1 983                       | 5                             | 753  | 718     | 278  | 262    | 8 620                                       | 8 550     |
| Grenchen . .                       | 55   | 2 633                        | 2 618                       | 15                            | 1 402  | 2 023   | 128  | 94     | 3 375                                       | 3 532     |
| Yverdon . .                        | — 78   | 2 444                        | 2 540                       | — 96                          | 544  | 611     | 130  | 137    | 4 939                                       | 7 339     |
| Rorschach . .                      | — 25   | 1 028                        | 1 041                       | — 13                          | 702  | 760     | 205  | 230    | 2 800                                       | 2 800     |
| Uster . . . .                      | —  | 1 583                        | 1 583                       | —                             | 1 127  | 1 224   | 130  | 80     | 2 422                                       | 2 578     |
| Baden . . . .                      | 7  | 1 809                        | 1 810                       | — 1                           | 1 370  | 1 366   | 180  | 180    | 3 770                                       | 3 585     |
| Burgdorf . .                       | 22   | 2 387                        | 2 385                       | 2                             | 1 376  | 1 324   | 261  | 270    | 4 600                                       | 3 600     |
| Total . . . .                      | — 8 780  | 459 318                      | 471 383                     | — 12 065                      | 192 038  | 207 758 | 44 954   | 44 279 | 1 143 489                                   | 1 140 705 |

\*) Gemeinden mit über 10 000 Einwohnern; Reihenfolge nach der Wohnbevölkerung am 1. Dezember 1941.  
*Communes de plus de 10 000 habitants, dans l'ordre de population au 1er décembre 1941.*

1) Inbegriffen Schuldentilgung von Fr. 1 098 151 und Reservestellung von Fr. 120 000.  
*Y compris frs. 1 098 151 d'amortissements et frs. 120 000 de mise en réserve.*

# QUELENNACHWEIS

für die nicht aus der Volkswirtschaftlichen und Statistischen Abteilung herrührenden Graphik- und Tabellenunterlagen

## INDICATION DES SOURCES

pour les graphiques et tableaux, dont les données n'émanent pas du Service d'études et de statistique.

### Wirtschaftskurven — *Graphiques économiques*

- VII Eidgenössische Oberzolldirektion — *Direction générale des douanes fédérales.*  
V }  
VI } Bundesamt für Industrie, Gewerbe und Arbeit — *Office fédéral de l'industrie, des arts et métiers et du travail.*  
VIII }  
IX }

### Tabellen — *Tableaux.*

- 15 Deutschland, England, Niederlande, Schweden, Vereinigte Staaten: Notenbanken.  
*Allemagne, Angleterre, Pays-Bas, Suède, Etats-Unis: banques centrales d'émission.*  
17 Basel und Zürich: Kantonale Börsenkommissariate — *Offices cantonaux des bourses.*  
*Genève: Chambre de la Bourse.*  
18 Direktorenkonferenz der schweizerischen Lebensversicherungs-Gesellschaften — *Conférence des directeurs des sociétés suisses d'assurances sur la vie.*  
26 Eidg. Oberpostdirektion — *Direction générale des postes.*  
29 }  
30 } Eidg. Post-, Telegraphen- und Telephonverwaltung — *Administration fédérale des postes, des télégraphes et des téléphones*  
31 Schweizerische Bundesbahnen — *Chemins de fer fédéraux.*  
32 }  
34 } Eidg. Steuerverwaltung — *Administration fédérale des contributions.*  
35 Eidg. Zollverwaltung — *Administration fédérale des douanes.*  
36 Verwaltung des zentralen Ausgleichsfonds — *Administration des fonds centraux de compensation.*  
37 }  
38 }  
39 } Bundesamt für Industrie, Gewerbe und Arbeit — *Office fédéral de l'industrie, des arts et métiers et du travail.*  
40 }  
41 }  
42 }  
43 Federal Reserve Bank Bulletin.  
44 }  
45 } Eidgenössisches Statistisches Amt — *Bureau Fédéral de Statistique.*  
46 Eidg. Oberzolldirektion, Handelsstatistik — *Direction générale des douanes, statistique du commerce.*  
47 Die Wirtschaftslage, Mitteilung Nr. 56 der Kommission für Konjunkturbeobachtung — *La situation économique, 56<sup>e</sup> rapport de la Commission de recherches économiques.*  
48 Schweizerisches Bauernsekretariat — *Secrétariat des paysans suisses.*  
49 Bundesamt für Industrie, Gewerbe und Arbeit — *Office fédéral de l'industrie, des arts et métiers et du travail.*  
50 Neue Zürcher Zeitung.  
51 }  
52 }  
53 } Bundesamt für Industrie, Gewerbe und Arbeit — *Office fédéral de l'industrie, des arts et métiers et du travail.*  
54 }  
55 }  
56 }  
57 }  
58 } *Bulletin de la Société des Nations.*  
59 } Kol. 2—7 Bundesamt für Industrie, Gewerbe und Arbeit — *Office fédéral de l'industrie, des arts et métiers et du travail.*  
" 8—9 Schweizerisches Bauernsekretariat — *Secrétariat des paysans suisses.*  
60 Ausweis der Bank für Internationalen Zahlungsausgleich — *Situation de la Banque des Règlements Internationaux.*  
61 }  
62 } Verband schweizerischer Kantonalbanken — *Union des Banques cantonales suisses.*  
63 Bilanzen der einzelnen schweizerischen Grossbanken — *Bilans publiés par chacune des grandes banques suisses.*  
64 Pfandbriefzentrale der schweizerischen Kantonalbanken, Zürich und Pfandbriefbank schweizerischer Hypothekarinstitute, Zürich — *Centrale des lettres de gages des Banques Cantonales à Zurich et Banque des Lettres de Gage d'Etablissements suisses de Crédit hypothécaire à Zurich.*  
65 Ausweis der Darlehenskasse der Schweizerischen Eidgenossenschaft — *Situation de la Caisse de prêts de la Confédération Suisse.*  
67 Federal Reserve Bulletin.  
68 }  
69 } Ausweise der Notenbanken — *Situations des banques centrales d'émission.*  
70 Eidg. Lohnbegutachtungskommission — *Commission consultative pour les questions de salaires.*  
71 }  
72 } Eidg. Steuerverwaltung. — *Administration fédérale des Contributions.*

Die Monatsberichte der Schweiz. Nationalbank können beim Art. Institut Orell Füssli A.-G., Zürich, für Fr. 3.— im Jahr abonniert werden.  
Postcheck VIII/640 — *On peut s'abonner au Bulletin mensuel de la Banque nationale suisse auprès de l'Art. Institut Orell Füssli, S. A., Zurich.*  
*Le prix de l'abonnement annuel est fixé à Fr. 3.— Compte de chèques postaux VIII/640.*