

23. Jahrgang / 23^{me} Année

No. 3

MÄRZ / MARS 1948

Zürich, 18. März 1948

Schweizerische Nationalbank | Banque Nationale Suisse

Monatsbericht

Bulletin mensuel

Bearbeitet von der Volkswirtschaftlichen und Statistischen Abteilung | Elaboré par le Service d'études et de statistique

Inhaltsverzeichnis — Table des matières

| | Seite | | page |
|--|-------|--|-------|
| Stichwortverzeichnis zu den Tabellen | 2 | Liste alphabétique des tableaux | 3 |
| Schweizerische Wirtschaftskurven | 4—9 | Graphiques économiques suisses | 4—9 |
| Tabellen | 10—76 | Tableaux | 10—76 |
| Referat des Präsidenten des Direktoriums zum Geschäftsbericht für das Jahr 1947, gehalten an der Generalversammlung der Schweize- rischen Nationalbank vom 6. März 1948 | 77 | Rapport du Président de la Direction générale à l'Assemblée générale des actionnaires de la Banque nationale suisse du 6 mars 1948 | 83 |
| Quellennachweis | 89 | Indication des sources | 89 |

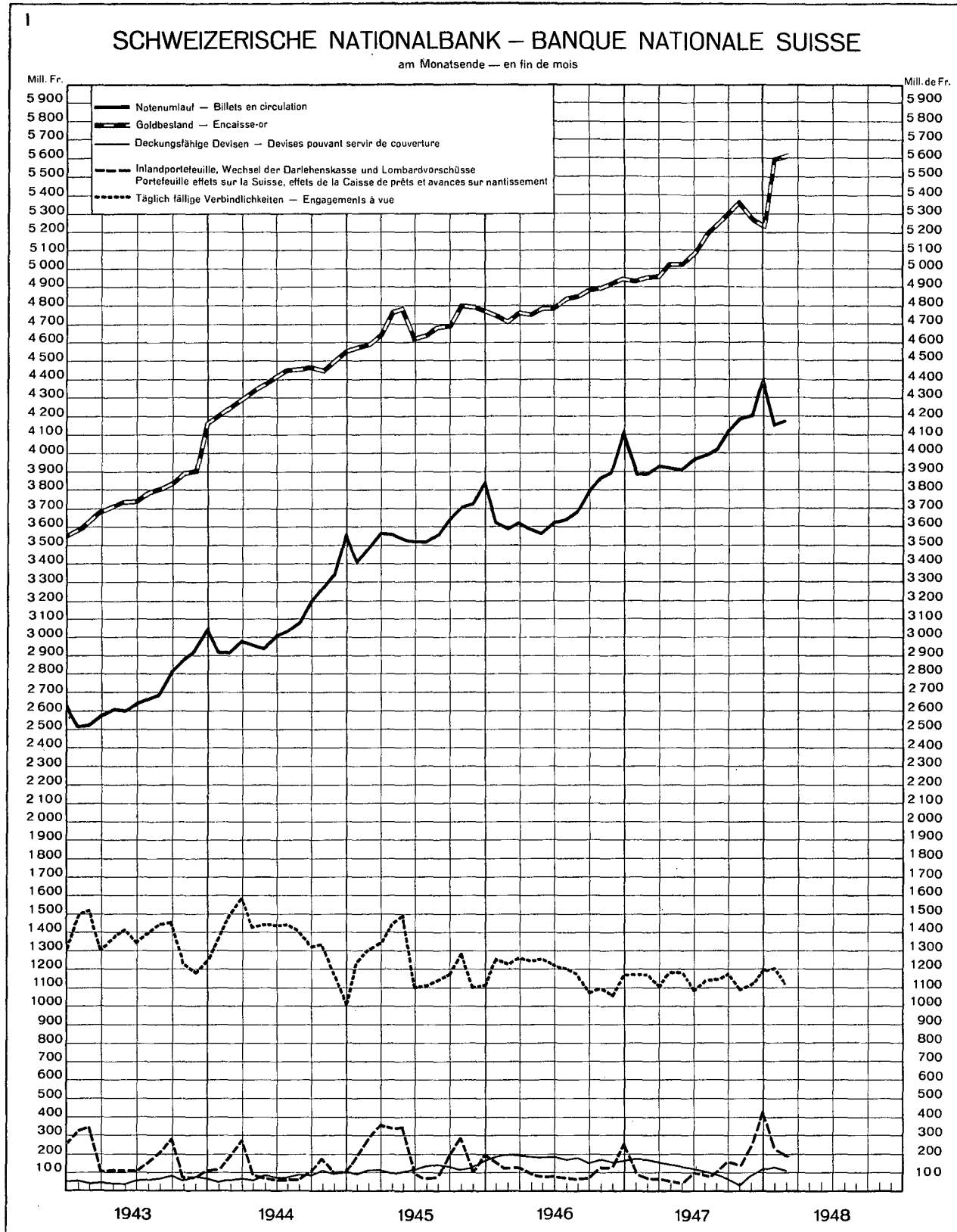
Stichwortverzeichnis zu den Tabellen

| Tab. | Tab. | Tab. |
|--|--|--|
| Abrechnungsverkehr: | Post 28 | Papiergeldumlauf 76 |
| Umsätze der Abrechnungsstellen . . . 30 | Gold: Bestände 1, 2, 4, 72b, c, 73, 74, 76 | Paritäten 17 |
| Wertschriftenclearing 16 | Bewertung 76 | Pfandbriefe 69 |
| Aktien: Emissionen 22, 23, 27a | Preis im Ausland 20 | Pfandkurs in New York 19f |
| Index: Ausland 14 | Produktion 75 | Post: |
| Schweiz 11 | Grossbanken, Bilanzen 70, 71 | Anlage der Postcheckgelder . . . 28 |
| Rückzahlungen 25, 27b | Zinssätze für Obligationen . . . 10 | Postcheck- und Giroverkehr . . . 28 |
| Anleihen: Emissionen 21, 23, 27a | Grosshandelsindex: Ausland . . . 64 | Preise: Entwicklung seit 1939 . . . 66 |
| Kurse von Bundesanleihen 7 | Schweiz 58—60, 62, 64, 66 | Gold im Ausland 20 |
| Kursindex 9, 12 | Grosshandelspreise 56 | Grosshandelspreise 56 |
| Rendite 9, 13a, 13b | Handelsbilanz 48a, 48b | Landw. Produkte 57 |
| Rückzahlungen 24, 27b | Hotelfrequenz 46 | Preisindices siehe Indices |
| Arbeitsmarkt 44 | Hypothekarzins 10 | Silber in London und New York . . 56 |
| Ausfuhr 48a—51, 53, 55 | Indices: | Privatdiskontsätze: |
| Ausgleichssteuer 32a, 32b | Aktienkurse: Ausland 14 | Ausland 5b |
| Ausländische Anleihen: Emissionen . 23 | Schweiz 11 | Schweiz 5a |
| Kursindex 12 | Ausländische Anleihen 12 | Rheinschiffahrt 45 |
| Rendite 13a, 13b | Aussenhandel 50 | Rendite: |
| Aussenhandel: Ausfuhr nach Ländern . 55 | Aussenhandelspreise 51 | Bundesanleihen 9 |
| Aussenhandelsindex 50 | Grosshandel 58—60, 62, 64, 66 | Obligationen im Auslande . 13a, 13b |
| Aussenhandelspreisindex 51 | Landw. Produktionsmittel 66 | Rückzahlungen: |
| Einfuhr nach Ländern 54 | Landw. Produktenpreise 66 | Aktien 25, 27b |
| Einfuhr wichtiger Waren 52 | Lebenskosten 61, 63, 65—67 | Obligationen 24, 27b |
| Jahresergebnisse 48a | Obligationenkurse 9, 12 | Schulden: Bund 36 |
| Industrieller Export 53 | Industrie: | Kantone 37a |
| Monatsergebnisse 48b | Aktienindex 11 | Gemeinden 37b |
| nach Hauptgruppen 49 | Beschäftigungsgrad 42, 43 | Schweizerfranken: |
| Bankausweise: | Löhne 67 | in % des Dollars 19e |
| Ausländische Notenbanken 73 | Stellensuchende 44 | Silberpreis in London und New York . 56 |
| BIZ 72a | Kantonalbanken: | Spareinlagen: Zinssätze 10 |
| Darlehenskasse 68 | Bilanzen 70 | Staatsanleihen: Emissionen . . . 21, 23 |
| Grossbanken 70, 71 | Zinssätze 10 | Kurse 7 |
| Internationaler Währungsfonds . 72b | Kantone, Finanzlage 37a | Rendite 9, 13a, 13b |
| Internat. Wiederaufbaubank . . . 72c | Kassenobligationen: | Rückzahlungen 24 |
| Kantonalbankenverband 70 | Zinssätze 10 | Staatsrechnungen: |
| Lokalbanken 70 | Kleinhandel, Wertumsätze 41 | Bund 36 |
| Nationalbank 1, 2 | Konkurse 39 | Kantone 37a |
| Pfandbriefzentralen 69 | Krisenabgabe 32a | Stellensuchende 44 |
| Banken: Aktienindex 11 | Kurse von Bundesanleihen 7 | Stempelabgaben 32a, 32b, 33, 35 |
| Bilanzen 70, 71 | Landwirtschaft: | Steuern 32a, 32b, 32c, 36, 37a—b |
| Bautätigkeit 40 | Preise der Produktionsmittel . . 66 | Verdienstersatz 38 |
| Beschäftigungsgrad 42, 43 | Produktenpreise 57, 66 | Verkehr im Basler Rheinhafen . . . 45 |
| Betriebsergebnisse, SBB 31 | Verdienstersatz 38 | Verrechnungssteuer 32a, 32b, 32c |
| Bilanzen 68, 70—71 | Lebenskostenindex: | Versicherung: |
| Börsenindex 9, 11 | Ausland 65 | Aktienindex 11 |
| Börsenkurse von Bundesanleihen . . 7 | Schweiz 61, 63, 65—67 | Auszahlungen 26 |
| Börsenumsätze 15, 16 | Lebensversicherungsgesellschaften: | Voranschläge: Bund 36 |
| Bund: Finanzlage 36 | Auszahlungen 26 | Kantone 37a |
| Goldbestand 4 | Löhne: Entwicklung 67 | Währungsfonds, Internationaler . 72b |
| Steuern 32a, 32b, 32c, 36 | Lohn- und Verdienstersatz 38 | Währungsparitäten 17 |
| Bundesbahnen, Betriebsergebnisse . 31 | Lokalbanken, Bilanzen 70 | Warenpreise: |
| Callgeld 5a | Lombardzinsfuss: | im Grosshandel 56 |
| Clearing siehe Abrechnungsverkehr | Ausländische Notenbanken 6 | landw. Produkte 57 |
| Clearingkurse 19c | Nationalbank 6 | Warenumsatzsteuer 32a, 32b |
| Darlehenskasse, Ausweis 68 | Luxussteuer 32a, 2b | Wechselkurse: Clearingkurse . . . 19c |
| Devisenkurse siehe Wechselkurse | Nachlassverträge 39 | Geldkurse für Sichtdevisen . . 19a, b |
| Diskontsätze: Geldmarktsätze 5a, b | Nationalbank, Schweizerische: | Kursfestsetzungen in Abkom- |
| Offizielle Sätze 8 | Ausweise 1, 2 | men 18, 19d |
| Privatsätze 5a, b | Diskontsatz 8 | Dollarkurs in Paris 19g |
| Dollarkurs in Paris 19g | Giroverkehr 29 | Pfandkurs in New York 19f |
| Einfuhr 48a—52, 54 | Lombardsatz 6 | Schweizerfranken in % d. Dollars 19e |
| Elektrizitätsproduktion 47 | Notendeckung 3 | Wehropfer 32a, 32b |
| Emissionsstatistik 21—23, 27a | Notenbanken, ausländische: | Wehrsteuer 32a, 32b |
| Fabrikbauvorlagen 40 | Ausweise 73 | Wohnbautätigkeit 40 |
| Finanzen: Bund 32a—36 | Offizielle Sätze 8 | Wertschriftenclearing 16 |
| Gemeinden 37b | Notenumlauf: Ausland 73, 74, 76 | Wiederaufbaubank, Internat. . . 72c |
| Kantone 37a | Schweiz 1, 2, 3 | Zahlungsabkommen der Schweiz 19d |
| Fremdenverkehr 46 | Obligationen: | Zahlungsverkehr mit dem Ausland 77 |
| Geldkurse für Sichtdevisen . . . 19a, b | Index ausländ. Werte 12 | Zinssätze: Diskontsätze . . . 5a, b, 8 |
| Geldmarktsätze: Ausland 5b | Index schweiz. Werte 9 | Hypotheken 10 |
| Schweiz 5a | Rendite ausländ. Anleihen 13a, 13b | Kassenobligationen 10 |
| Geldumlauf in USA 74 | Rendite von Bundesanleihen . . . 9 | Lombardzinsfuss 6 |
| Gemeinden, Finanzlage 37b | Rückzahlungen 24, 27b | Spareinlagen 10 |
| Gewerbe, Verdienstersatz 38 | Offizieller Diskontsatz: Ausland . . 8 | Zolleinnahmen 34 |
| Giroverkehr: Nationalbank 29 | Schweiz 8 | Zwischenbilanzen der Banken . . 70, 71 |

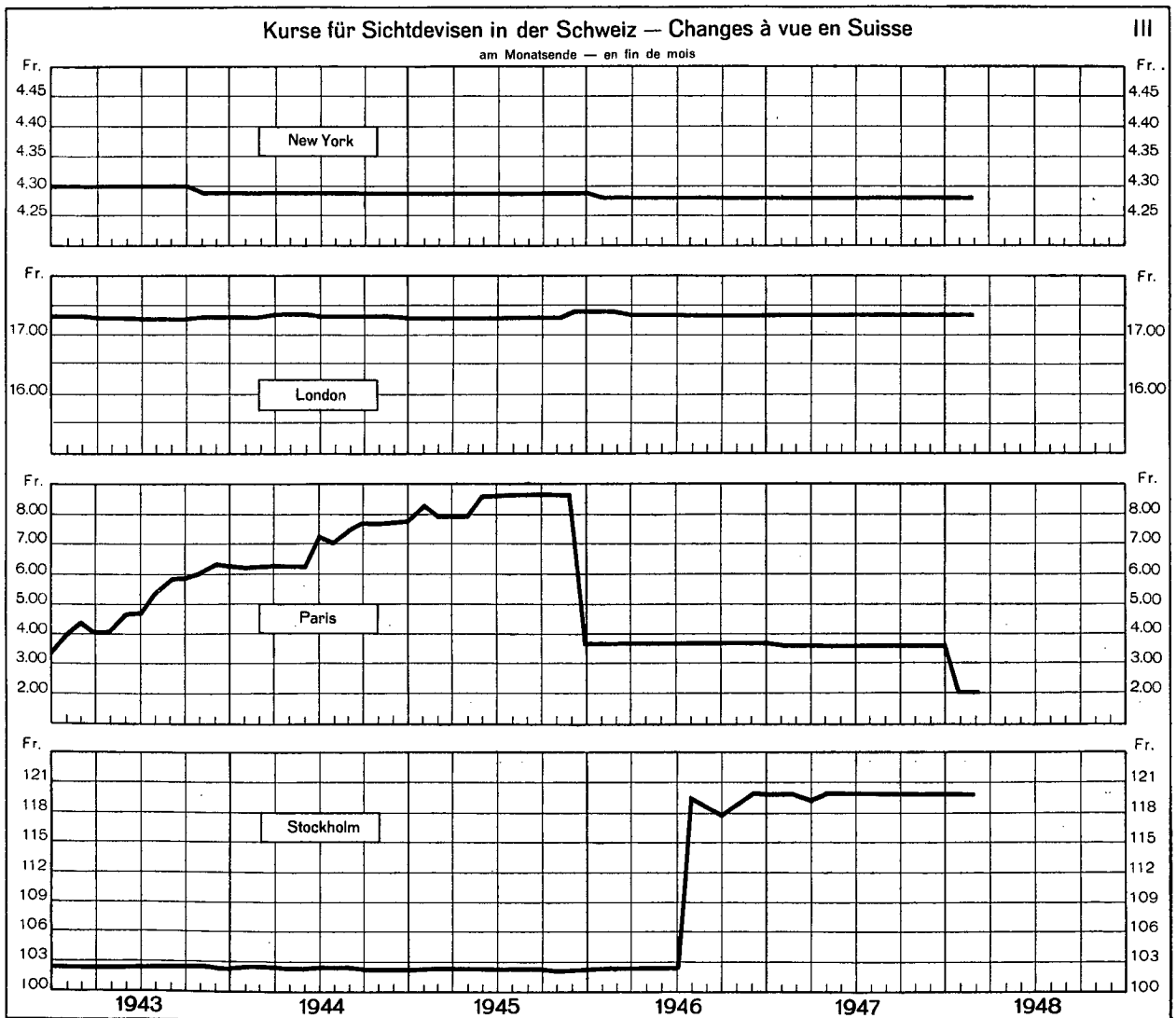
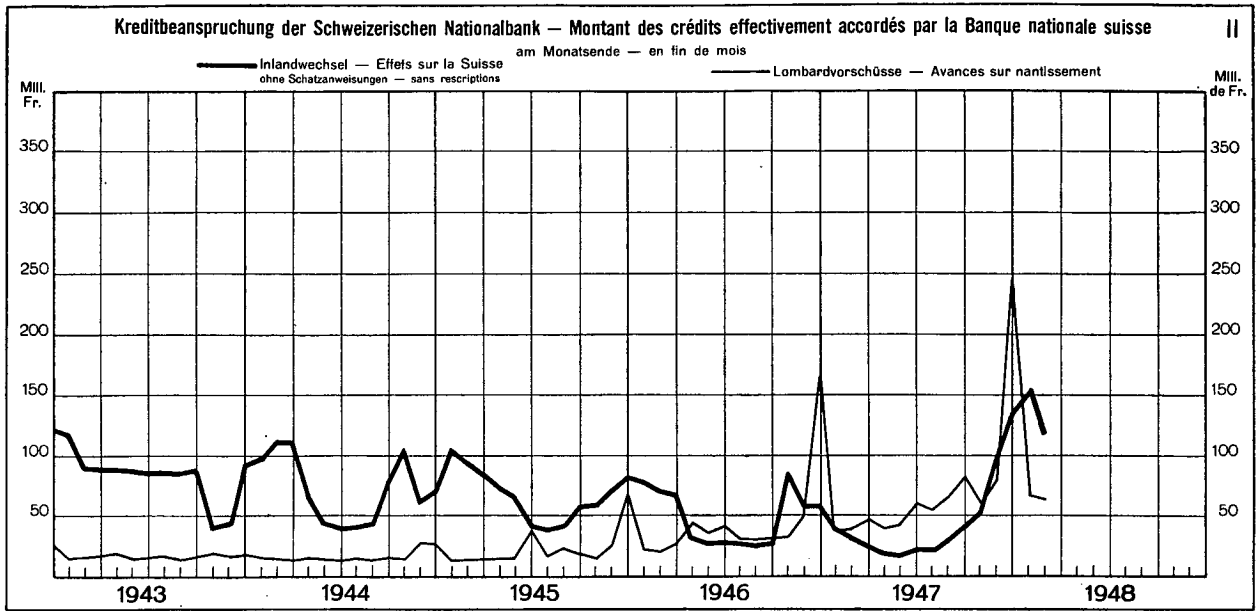
Liste alphabétique des tableaux

| | Tabl. | | Tabl. |
|--|-------------|--|-----------------------------|
| Accords de paiement de la Suisse | 19d | Commerce extérieur: | |
| Actons: Emissions | 22, 23, 27a | Exportations par pays | 55 |
| Indice: à l'étranger | 14 | Indice des prix du comm. extér. | 51 |
| en Suisse | 11 | Indice du commerce extérieur | 50 |
| Remboursements | 25, 27b | Importations par pays | 54 |
| Activité: Bâtiment | 40 | Importations de produits import. | 52 |
| Commerce de détail | 41 | Industries d'exportations | 53 |
| de l'industrie | 42, 43 | par catégories économ. princip. | 49 |
| Agriculture: | | Résultats annuels | 48a |
| Allocations pour perte de gain | 38 | Résultats mensuels | 48b |
| Indice des prix des agents de la | | Communes, situation financière | 37b |
| production agricole | 66 | Concordats | 39 |
| Prix des produits agricoles | 57, 66 | Confédération: | |
| Allocations pour pertes de salaire | | Encaisse or | 4 |
| et de gain | 38 | Impôts | 32a, 32b, 32c, 36 |
| Argent au jour le jour | 5a, 5b | Situation financière | 36 |
| Artisanat: | | Constructions | 40 |
| Allocations pour perte de gain | 38 | Conversions d'emprunts | 27a |
| Assurances sur la vie | 26 | Cours: de clearing avec l'étranger | 19c |
| Avances sur nantissement: | | de la livre à New York | 19f |
| Taux officiels | 6 | des changes | 19a, 19b |
| Balance commerc. de la Suisse | 48a, 48b | des fonds d'Etat fédéraux | 7 |
| Banque des règlements internat. | 72a | du dollar à Paris | 19g |
| Banque Internat. pour la Recon- | | du franc suisse en % du dollar | 19e |
| struction et le Développement | 72c | fixés en vertu d'accords | 19d |
| Banque nationale suisse: | | Coût de la vie: | |
| Couverture des engagements | 3 | à l'étranger | 65 |
| Situations | 1, 2 | en Suisse | 61, 63, 65-67 |
| Taux d'escompte | 8 | Dette publique: | |
| Taux d'avances s. nantissement | 6 | Cantons | 37a |
| Virements | 29 | Communes | 37b |
| Banques cantonales: | | Confédération | 36 |
| Bilans | 70 | Douanes, recettes des | 34 |
| Taux d'intérêt | 10 | Droits de timbre fédéraux | 32a, 32b, 33, 35 |
| Banques d'émission étrangères: | | Emissions: | |
| Fonds monétaire international | 72b | Actions | 22, 23, 27a |
| Situations | 73 | Obligations | 21, 23, 27a |
| Taux officiels | 8 | Emprunts: | |
| Banques locales, bilans | 70 | Conversions | 27a |
| Bâtiment | 40 | Cours d'emprunts fédéraux | 7 |
| Bilans des banques suisses | 70, 71 | Indice des emprunts étrangers | 12 |
| Billets en circulation: | | Remboursements | 24, 27b |
| à l'étranger | 73, 74, 76 | Rendements à l'étranger | 13a, 13b |
| en Suisse | 1, 2, 3 | en Suisse | 9 |
| Bourse: | | Energie électrique, production | 47 |
| Cours des fonds d'Etat fédéraux | 7 | Epargne, taux des dépôts d' | 10 |
| Indices | 9, 11, 12 | Escompte: | |
| Mouvements | 15 | Taux officiel à l'étranger | 8 |
| Budgets: de la Confédération | 36 | en Suisse | 8 |
| des cantons | 37a | Taux du marché monétaire | |
| Caisse de compensation pour perte | | à l'étranger | 5b |
| de salaire et de gain | 38 | en Suisse | 5a |
| Caisse de prêts de la Confédération | 68 | Exportations | 48a-51, 53, 55 |
| Cantons, situation financière | 37a | Faillites déclarées | 39 |
| Centrales de lettres de gage | 69 | Finances: | |
| Chambres de compensation: | | Cantons | 37a |
| Clearing des titres | 16 | Communes | 37b |
| Mouvement | 30 | Confédération | 32a-36 |
| Changes: | | Fonds monétaire international | 72b |
| Cours de clearing | 19c | Franc suisse en % du dollar | 19e |
| Cours des devises à vue | 19a, 19b | Grandes banques suisses: | |
| Cours fixés en vertu d'accords | 18, 19d | Bilans | 70, 71 |
| Parités | 17 | Hôtellerie | 46 |
| Chèques et virements postaux: | | Hypothèques, taux des | 10 |
| Mouvement | 28 | Importations | 48a-52, 54 |
| Chemins de fer fédéraux: | | Impôts fédéraux | 32a, 32b, 32c, 36 |
| Résultats d'exploitation | 31 | Indice: des actions à l'étranger | 14 |
| Chômage | 44 | des actions en Suisse | 11 |
| Circulation des billets: | | des emprunts étrangers | 12 |
| aux Etats-Unis | 74 | des obligations | 9 |
| Banques d'émission étrang. | 73, 74, 76 | des prix de gros: | |
| Banque nationale suisse | 1, 2, 3 | à l'étranger | 64 |
| Clearing: Cours de | 19c | en Suisse | 58-60, 62, 64, 66 |
| des titres | 16 | des prix: de la production agric. | 57 |
| Commerce de détail | 41 | des agents de la product. agric. | 66 |
| Indice des prix | 58 | du commerce extérieur | 51 |
| | | du commerce extérieur | 50 |
| | | du coût de la vie: | |
| | | en Suisse | 61, 63, 65-67 |
| | | à l'étranger | 65 |
| | | Industrie: Degré d'activité. | 42, 43 |
| | | Demandes d'emploi | 44 |
| | | Indice des actions | 11 |
| | | Salaires | 67 |
| | | Lettres de gages | 69 |
| | | Marché du travail | 44 |
| | | Mouvement: Bourses | 15 |
| | | Chambres de compensation | 30 |
| | | Clearing des titres | 16 |
| | | Comptes de chèques et virements | |
| | | postaux | 28 |
| | | Comptes de virement de la Ban- | |
| | | que nationale suisse | 29 |
| | | Touristique | 46 |
| | | Navigation sur le Rhin | 45 |
| | | Obligations: de caisse, taux des | 10 |
| | | Emission | 21, 23, 27a |
| | | Indice | 9 |
| | | Rendement | 9, 13a, 13b |
| | | Or: Encaisses | 1, 2, 4, 72b, c, 73, 74, 76 |
| | | Estimation | 76 |
| | | Prix à l'étranger | 20 |
| | | Production | 75 |
| | | Paiements avec l'étranger | 77 |
| | | Parités monétaires | 17 |
| | | Postes: | |
| | | Chèques et virements postaux | 28 |
| | | Placement des fonds du service | |
| | | de chèques postaux | 28 |
| | | Prix: de l'argent à Londres et à | |
| | | New York | 56 |
| | | de gros | 56 |
| | | de l'or à l'étranger | 20 |
| | | des produits agricoles | 57 |
| | | variation des | 66 |
| | | Remboursement: | |
| | | de capital-actions | 25, 27b |
| | | d'emprunts obligations | 24, 27b |
| | | Rendement: | |
| | | d'obligations suisses | 9 |
| | | d'obligations à l'étranger | 13a, 13b |
| | | des impôts fédéraux | 32a, 32b, 32c |
| | | des droits de timbre fédéraux | 33, 35 |
| | | Sacrifice de défense nationale | 32a, 32b |
| | | Salaires: | |
| | | Allocations pour perte de salaire | |
| | | et de gain | 38 |
| | | Evolution | 67 |
| | | Situations de banques: | |
| | | Banque des règlements internat. | 72a |
| | | Banque Internat. pour la Recon- | 72c |
| | | struction et le Développement | |
| | | Banque nationale suisse | 1, 2 |
| | | Banques d'émission étrangères | 73 |
| | | Caisse de prêts de la Confédération | 68 |
| | | Fonds monétaire international | 72b |
| | | Sociétés d'assurance sur la vie | 26 |
| | | Taux: d'avances sur nantissement | 6 |
| | | d'épargne | 10 |
| | | de l'argent au jour le jour | 5a, 5b |
| | | d'escompte officiel | 8 |
| | | des obligations de caisse | 10 |
| | | du marché monétaire | 5b |
| | | hors banque | 5a, 5b |
| | | hypothécaire | 10 |
| | | Timbre, droit de | 32a, 32b, 33, 35 |
| | | Tourisme | 46 |
| | | Trafic des paiements avec l'étranger | 77 |
| | | Trafic du port de Bâle | 45 |
| | | Virements: | |
| | | de la Banque nationale suisse | 29 |
| | | postaux | 28 |

SCHWEIZERISCHE WIRTSCHAFTSKURVEN GRAPHIQUES ÉCONOMIQUES SUISSES

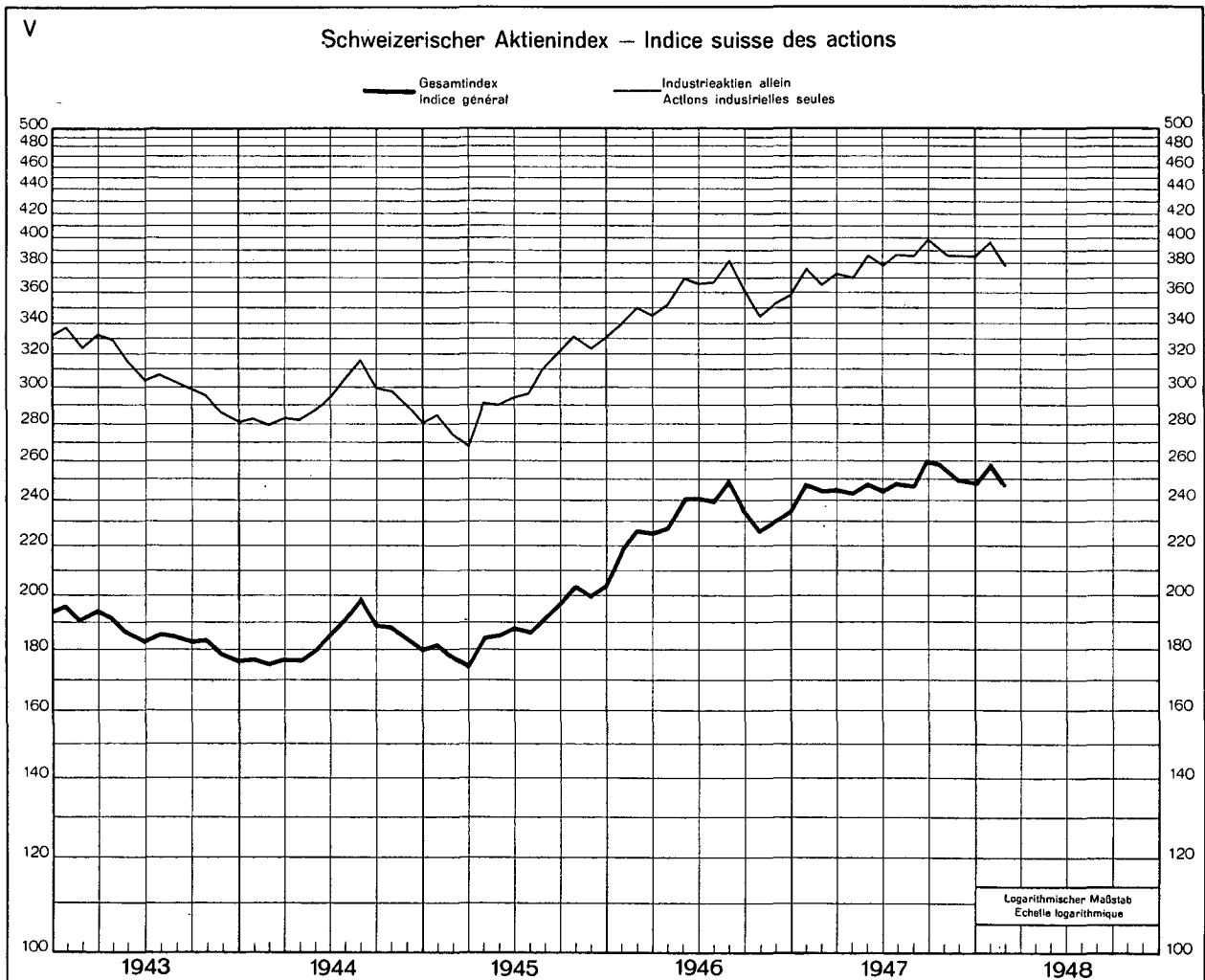
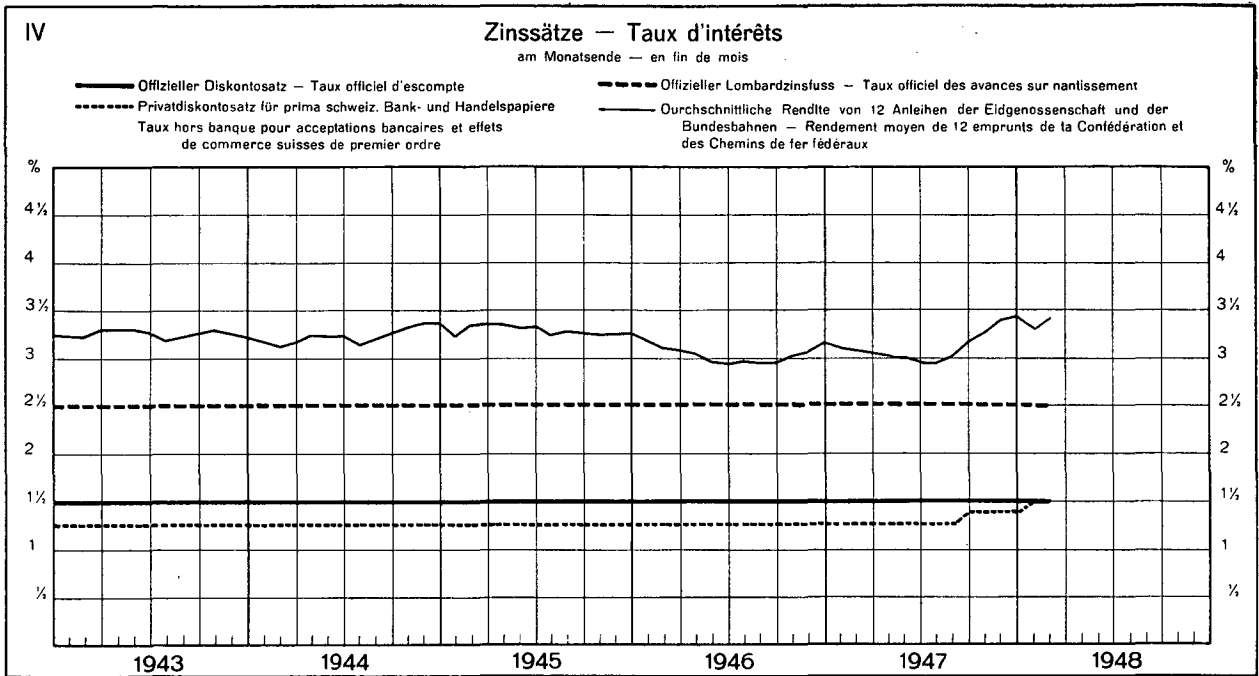


SCHWEIZERISCHE WIRTSCHAFTSKURVEN GRAPHIQUES ÉCONOMIQUES SUISSES



SCHWEIZERISCHE WIRTSCHAFTSKURVEN

GRAPHIQUES ÉCONOMIQUES SUISSES



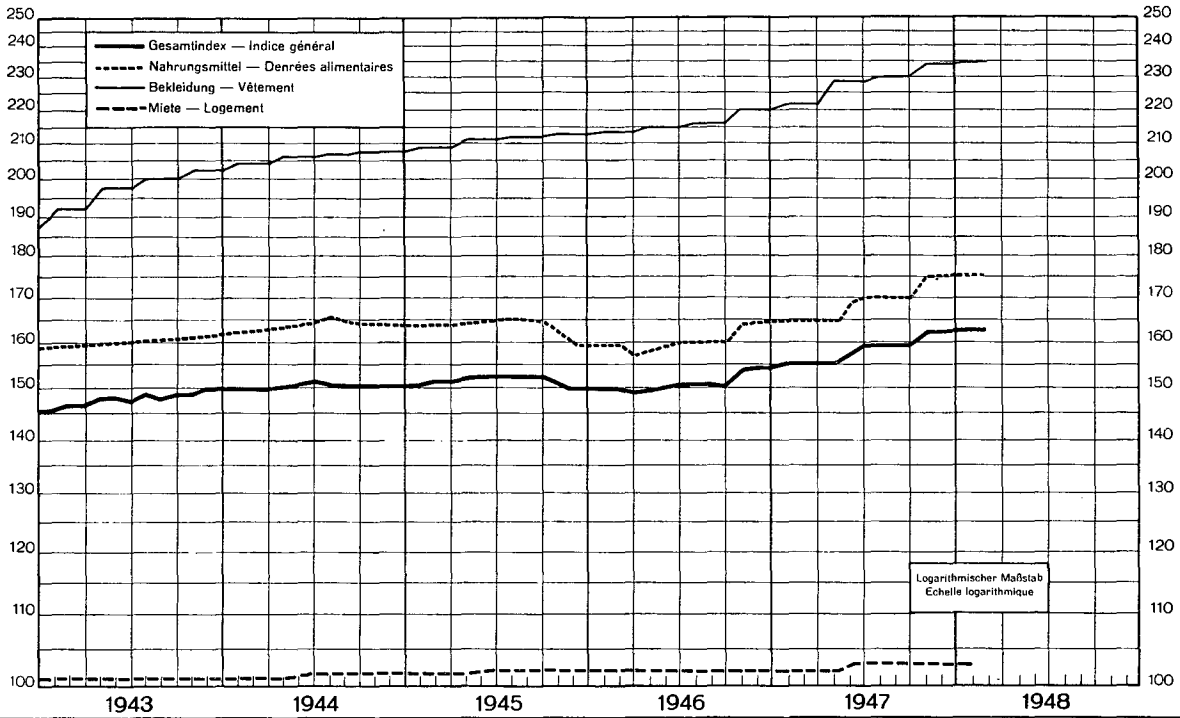
SCHWEIZERISCHE WIRTSCHAFTSKURVEN

GRAPHIQUES ÉCONOMIQUES SUISSES

Schweizerischer Lebenskostenindex — Indice suisse du coût de la vie

VI

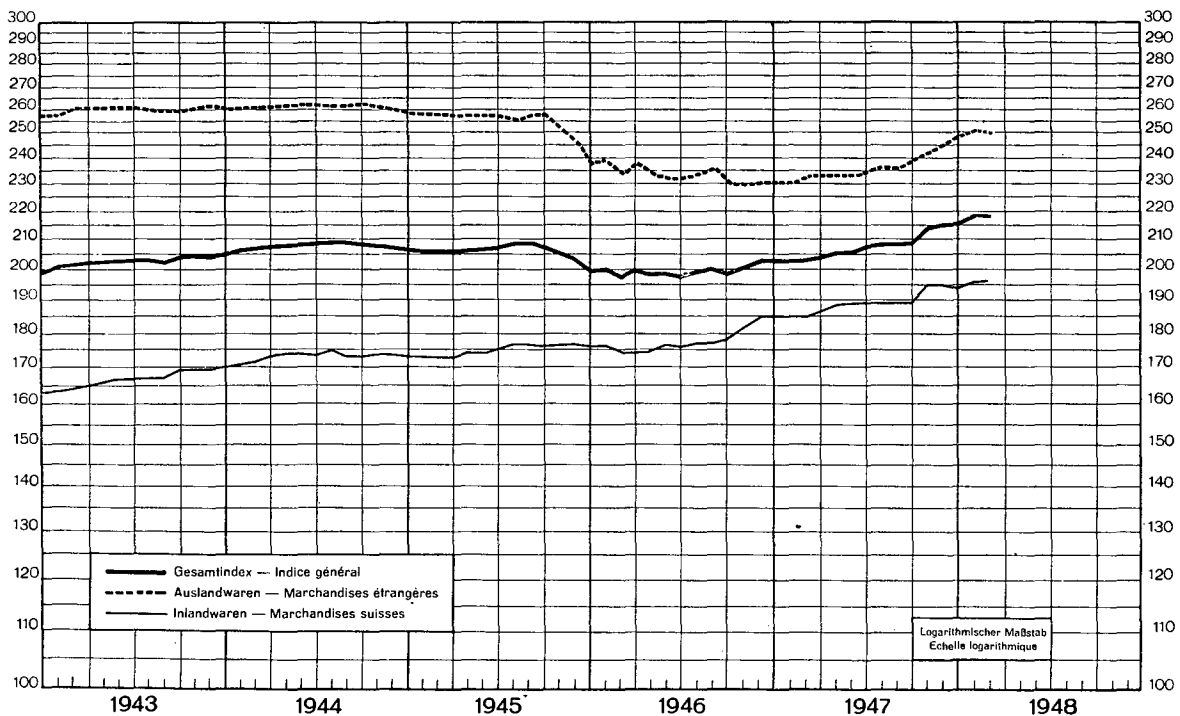
August 1939 = 100 Août 1939 = 100



Schweizerischer Grosshandelsindex — Indice suisse des prix de gros

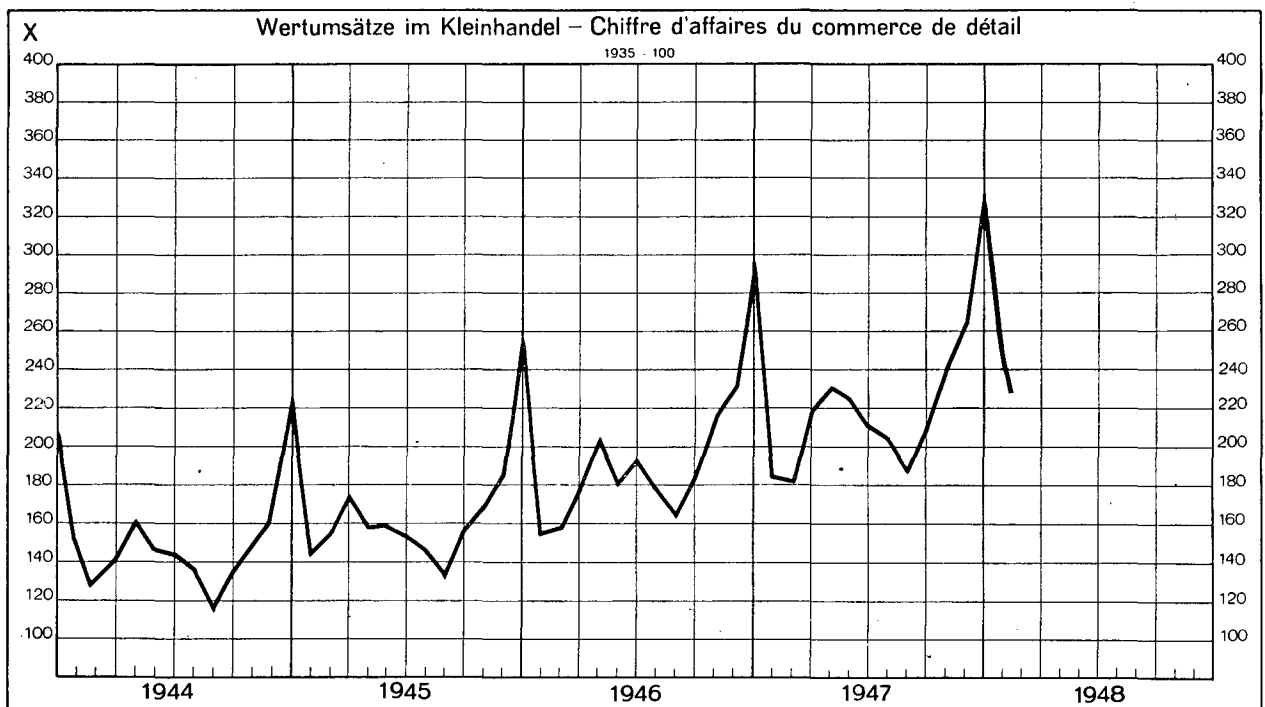
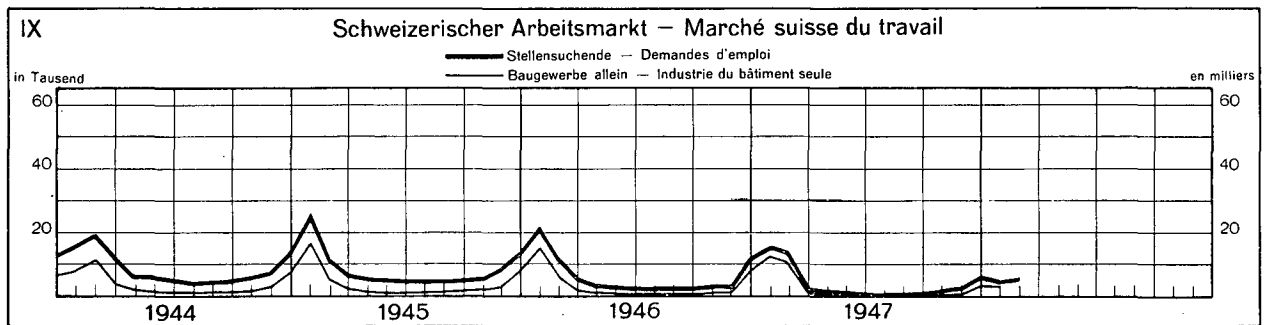
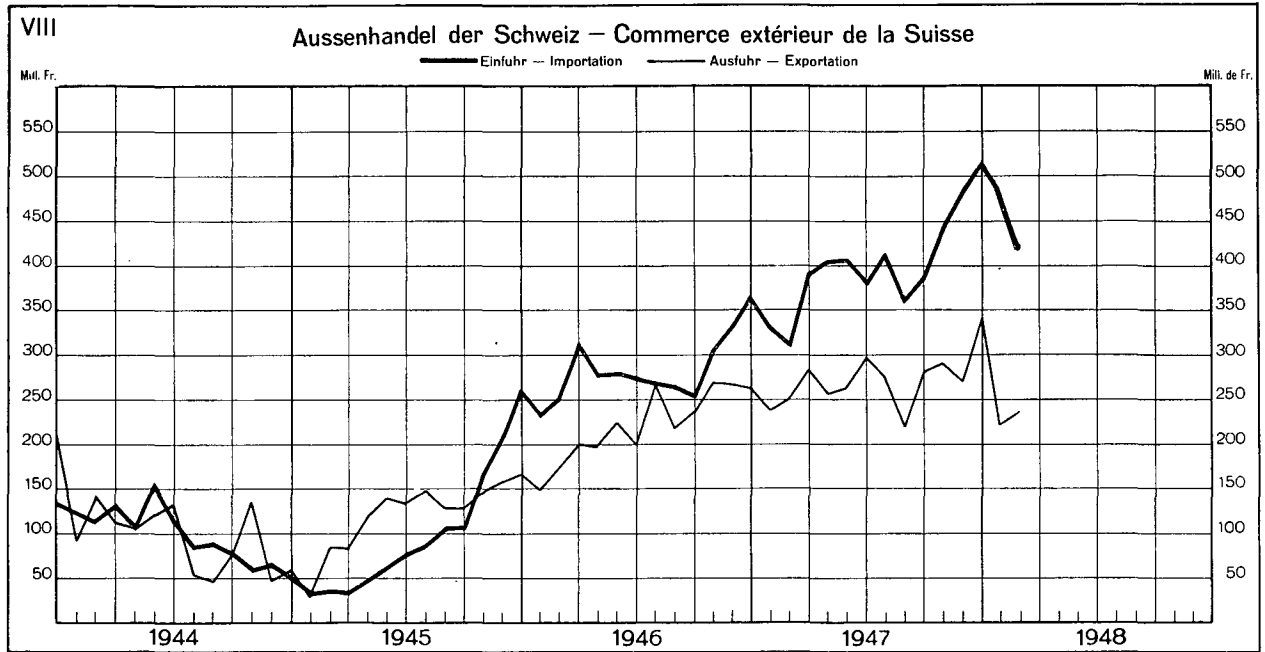
VII

August 1939 = 100 Août 1939 = 100



SCHWEIZERISCHE WIRTSCHAFTSKURVEN

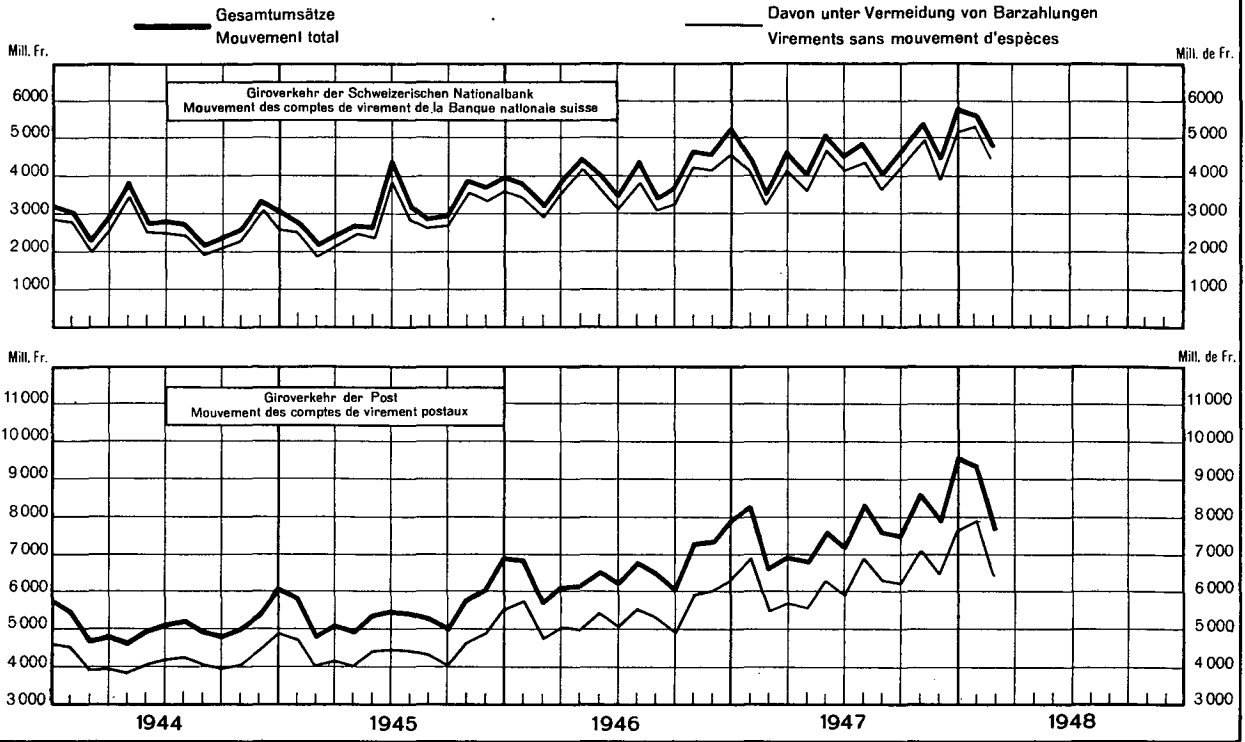
GRAPHIQUES ÉCONOMIQUES SUISSES



SCHWEIZERISCHE WIRTSCHAFTSKURVEN GRAPHIQUES ÉCONOMIQUES SUISSES

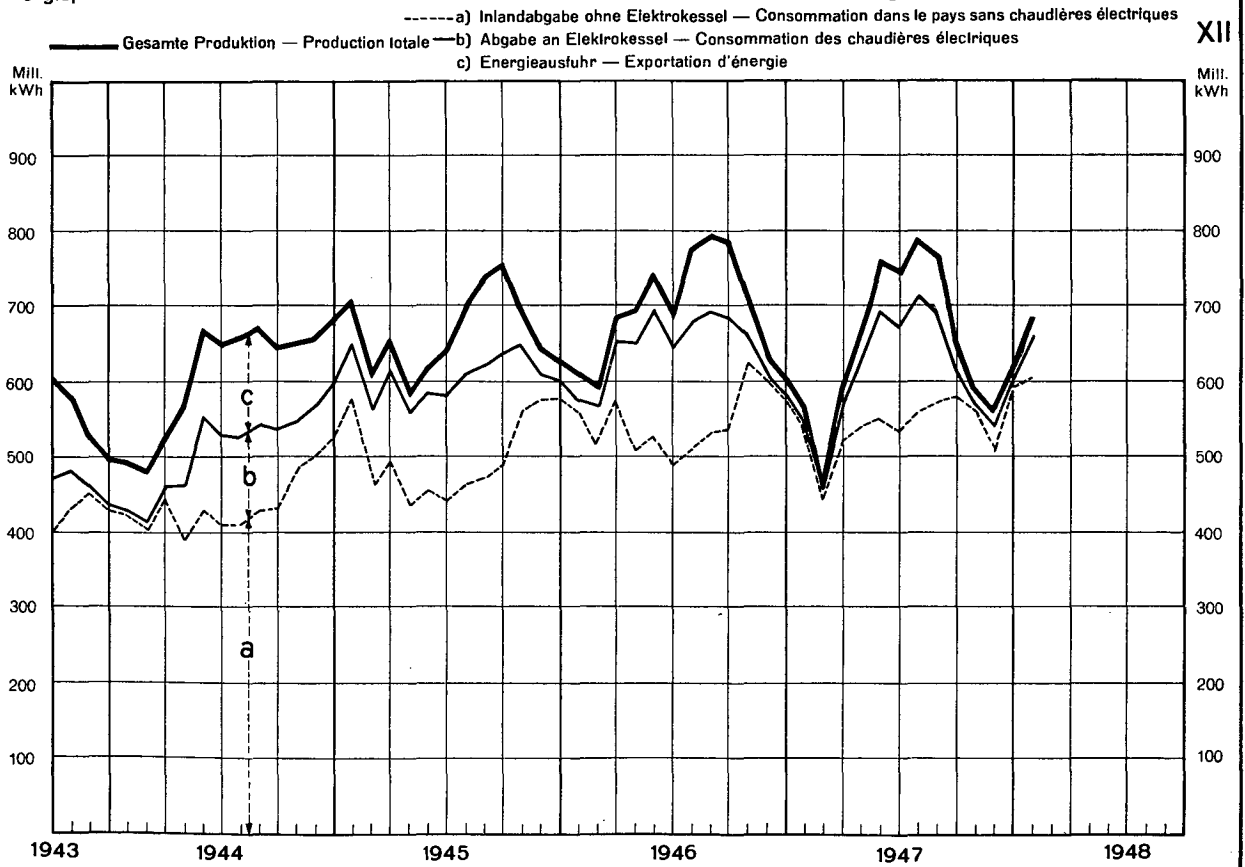
Umsätze im Giroverkehr – Mouvement des comptes de virement

XI



Energieproduktion der Elektrizitätswerke der allgemeinen Versorgung – Production d'énergie des usines électriques publiques

XII



Ausweise der Schweizerischen Nationalbank
In Millionen Franken

| Ausweistag | Aktiven — Actif | | | | | | | | | |
|---------------|----------------------------|--|------------------|-------|---|---|-------|--|---|-------------------------|
| | Goldbestand Encaisse or | Devisen — Devises | | | Inlandportefeuille Portefeuille effets sur la Suisse | | | Wechsel der eidg. Darlehenskasse Effets de la Caisse de prêts | Lombardvorschüsse Avances sur nantissement | Wertschriften Titres |
| | | deckungsfähige pouvant servir de couverture | andere autres | Total | Wechsel Effets de change | Schatzanweisungen des Bundes Rescriptions de la Confédération suisse | Total | | | |
| 1 | 2 | 3 | 4 | 5 | 6 | 7 | 8 | 9 | 10 | 11 |
| 1947 | | | | | | 1) | | | | |
| 7. Februar .. | 4 924,9 | 171,8 | 0,1 | 171,7 | 41,1 | 1,8 | 42,9 | 3,8 | 38,9 | 52,8 |
| 15. „ | 4 924,8 | 166,8 | 0,1 | 166,7 | 36,5 | 0,3 | 36,8 | 3,8 | 38,9 | 52,8 |
| 22. „ | 4 948,6 | 163,9 | 0,1 | 164,0 | 35,4 | 0,3 | 35,7 | 3,8 | 38,2 | 52,8 |
| 28. „ | 4 951,4 | 162,0 | 0,1 | 162,1 | 34,5 | 0,3 | 34,8 | 3,8 | 39,7 | 52,8 |
| 7. März | 4 966,8 | 160,0 | 0,1 | 160,1 | 35,1 | 0,3 | 35,4 | 8,0 | 40,8 | 52,8 |
| 15. „ | 4 984,8 | 162,9 | 0,1 | 163,0 | 27,7 | — | 27,7 | 3,3 | 42,4 | 52,8 |
| 22. „ | 4 972,2 | 159,8 | 0,1 | 159,7 | 27,6 | 2,0 | 29,6 | 3,4 | 42,9 | 52,8 |
| 31. „ | 4 959,9 | 157,9 | 0,1 | 158,0 | 26,2 | 3,0 | 29,2 | 3,3 | 47,8 | 52,4 |
| 8. April | 5 038,8 | 152,7 | 0,1 | 152,8 | 25,8 | 3,0 | 28,8 | 3,3 | 44,9 | 52,4 |
| 15. „ | 5 032,2 | 150,8 | 0,1 | 150,9 | 23,1 | 3,0 | 26,1 | 3,6 | 36,1 | 52,4 |
| 23. „ | 5 027,2 | 144,0 | 0,1 | 144,1 | 21,7 | 3,0 | 24,7 | 3,5 | 37,7 | 52,4 |
| 30. „ | 5 038,5 | 147,2 | 0,1 | 147,3 | 22,0 | 3,5 | 25,5 | 4,6 | 41,5 | 52,3 |
| 7. Mai | 5 030,3 | 144,9 | — | 144,9 | 21,4 | 2,5 | 23,9 | 4,3 | 45,9 | 52,3 |
| 14. „ | 5 035,5 | 141,4 | 0,1 | 141,5 | 19,0 | 1,5 | 20,5 | 4,5 | 44,7 | 52,3 |
| 23. „ | 5 035,2 | 133,7 | 0,1 | 133,8 | 18,6 | 1,5 | 20,1 | 1,9 | 47,0 | 52,3 |
| 31. „ | 5 037,4 | 138,1 | 0,1 | 138,2 | 17,2 | 1,5 | 18,7 | 0,9 | 45,1 | 52,3 |
| 7. Juni | 5 040,8 | 134,3 | 0,1 | 134,4 | 29,6 | 1,5 | 31,1 | 0,9 | 49,6 | 52,3 |
| 14. „ | 5 037,1 | 124,1 | 0,1 | 124,2 | 27,3 | 1,5 | 28,8 | 0,9 | 56,3 | 52,3 |
| 23. „ | 5 059,0 | 123,2 | 0,1 | 123,3 | 23,6 | 1,5 | 25,1 | 0,7 | 57,8 | 52,3 |
| 30. „ | 5 054,8 | 119,9 | 0,1 | 120,0 | 24,9 | — | 24,9 | 0,9 | 61,6 | 52,2 |
| 7. Juli | 5 110,4 | 118,8 | 0,1 | 118,9 | 21,0 | — | 21,0 | 0,9 | 57,4 | 52,0 |
| 15. „ | 5 118,7 | 116,8 | 0,1 | 116,7 | 20,0 | 0,4 | 20,4 | 0,8 | 49,6 | 49,8 |
| 23. „ | 5 160,2 | 118,3 | 0,1 | 118,4 | 18,9 | — | 18,9 | 0,8 | 52,6 | 49,1 |
| 31. „ | 5 187,2 | 96,2 | 0,1 | 96,3 | 23,1 | 3,0 | 26,1 | 0,8 | 56,6 | 48,7 |
| 7. August ... | 5 212,5 | 88,1 | 0,1 | 88,2 | 22,9 | 3,0 | 25,9 | 0,7 | 60,4 | 48,3 |
| 15. „ | 5 207,1 | 77,0 | 0,1 | 77,1 | 21,2 | 3,0 | 24,2 | 0,7 | 52,9 | 48,7 |
| 23. „ | 5 247,0 | 73,8 | 0,1 | 73,9 | 20,9 | 3,0 | 23,9 | 0,8 | 55,9 | 48,7 |
| 30. „ | 5 234,3 | 70,2 | 0,1 | 70,3 | 30,5 | 13,0 | 43,5 | 0,7 | 66,6 | 48,7 |
| 6. September | 5 270,9 | 69,8 | 0,1 | 69,7 | 39,8 | 21,6 | 61,4 | 0,7 | 65,8 | 48,7 |
| 15. „ | 5 267,2 | 71,5 | 0,1 | 71,6 | 49,2 | 21,9 | 71,1 | 0,7 | 63,4 | 48,9 |
| 23. „ | 5 306,9 | 66,2 | 0,1 | 66,3 | 51,3 | 21,4 | 72,7 | 2,6 | 67,3 | 48,9 |
| 30. „ | 5 307,2 | 64,8 | 0,1 | 64,9 | 46,5 | 25,4 | 71,9 | 2,6 | 83,0 | 48,9 |
| 7. Oktober .. | 5 352,1 | 62,2 | 0,1 | 62,3 | 40,3 | 22,6 | 62,9 | 2,6 | 54,0 | 48,8 |
| 15. „ | 5 354,9 | 43,6 | 0,1 | 43,7 | 35,2 | 8,8 | 44,0 | 2,6 | 42,9 | 48,8 |
| 23. „ | 5 373,6 | 41,8 | 0,1 | 41,9 | 40,4 | 0,5 | 40,9 | 6,6 | 44,7 | 48,8 |
| 31. „ | 5 374,4 | 32,4 | 0,1 | 32,5 | 53,1 | 11,1 | 64,2 | 6,6 | 62,2 | 48,8 |
| 7. November | 5 337,7 | 57,6 | 0,1 | 57,7 | 64,6 | 14,1 | 78,7 | 6,6 | 64,3 | 48,8 |
| 15. „ | 5 339,1 | 34,0 | 0,1 | 34,1 | 76,0 | 14,4 | 90,4 | 6,3 | 58,6 | 48,8 |
| 22. „ | 5 353,5 | 28,3 | 0,1 | 28,4 | 90,4 | 19,1 | 109,5 | 6,3 | 67,8 | 48,9 |
| 29. „ | 5 298,0 | 77,3 | 0,1 | 77,4 | 95,9 | 25,3 | 121,2 | 6,9 | 78,8 | 48,9 |
| 6. Dezember. | 5 241,6 | 118,8 | — | 118,8 | 101,5 | 26,3 | 127,8 | 7,4 | 79,9 | 49,2 |
| 15. „ | 5 255,3 | 112,4 | — | 112,4 | 116,2 | 32,7 | 148,9 | 7,4 | 80,9 | 49,3 |
| 23. „ | 5 256,5 | 104,0 | — | 104,0 | 122,6 | 18,7 | 141,3 | 12,2 | 158,5 | 49,4 |
| 31. „ | 5 256,2 | 102,4 | 0,1 | 102,5 | 135,1 | 20,1 | 155,2 | 13,6 | 246,6 | 48,4 |
| 1948 | | | | | | | | | | |
| 7. Januar ... | 5 283,4 | 63,4 | 0,1 | 63,5 | 139,4 | 14,1 | 153,5 | 13,6 | 173,7 | 48,4 |
| 15. „ | 5 602,6 | 84,2 | 0,1 | 84,3 | 155,4 | 14,1 | 169,5 | 11,8 | 76,7 | 48,4 |
| 23. „ | 5 605,7 | 112,9 | — | 112,9 | 156,1 | 10,3 | 166,4 | 13,1 | 78,0 | 48,4 |
| 31. „ | 5 604,5 | 130,6 | 0,1 | 130,7 | 152,6 | — | 152,6 | 13,1 | 70,3 | 48,5 |
| 7. Februar .. | 5 603,3 | 134,9 | 0,1 | 135,0 | 150,8 | — | 150,8 | 12,8 | 62,7 | 48,5 |
| 14. „ | 5 605,9 | 132,7 | 0,1 | 132,8 | 134,9 | 1,0 | 135,9 | 12,8 | 56,0 | 48,5 |
| 23. „ | 5 603,6 | 122,2 | — | 122,2 | 111,8 | 2,0 | 113,8 | 2,8 | 60,8 | 48,5 |
| 28. „ | 5 624,5 | 100,9 | 0,1 | 101,0 | 116,1 | — | 116,1 | 2,8 | 66,1 | 48,5 |
| 6. März | 5 622,1 | 102,3 | 0,1 | 102,4 | 112,5 | — | 112,5 | 2,7 | 68,9 | 48,5 |
| 15. „ | 5 622,8 | 97,0 | 0,1 | 97,1 | 95,4 | — | 95,4 | 2,8 | 65,5 | 48,4 |

1) Bis 15. Januar 1948 mit Einschluss der Reskriptionen von Kantonen.

Situations de la Banque nationale suisse
en millions de francs

| Korrespondenten im Inland Correspondants en Suisse | Sonstige Aktiven Autres postes de l'actif | Passiven — Passif | | | | | Total | Golddeckung Couverture or | | Situations au |
|---|--|--------------------------------|---------------------------------------|---|---|--|---------|--|---|---------------|
| | | Eigene Gelder Fonds propres | Notenumlauf Billets en circulation | Täglich fällige Verbindlichkeiten Autres engagements à vue | Verbindlichkeiten auf Zeit Engagements à terme | Sonstige Passiven Autres postes du passif | | des Noten- umlaufts des billets en circulation | des Notenumlaufs und der täglich fälligen Verbindlichkeiten des billets en circulation et des engagements à vue | |
| | | | | | | | | | | |
| 12 | 13 | 14 | 15 | 16 | 17 | 18 | 19 | 20 | 21 | 22 |
| | | | | | | | | | | 1947 |
| 9,1 | 14,5 | 42,5 | 3 822,2 | 1 216,0 | — | 177,9 | 5 258,6 | 128,85 | 97,75 | 7 Février |
| 13,6 | 12,2 | 42,5 | 3 777,7 | 1 251,2 | — | 178,2 | 5 249,6 | 130,36 | 97,93 | 15 „ |
| 9,5 | 12,9 | 42,5 | 3 771,5 | 1 273,4 | — | 178,1 | 5 265,5 | 131,21 | 98,09 | 22 „ |
| 10,5 | 14,3 | 42,5 | 3 884,6 | 1 163,2 | — | 179,1 | 5 269,4 | 127,46 | 98,09 | 28 „ |
| 11,6 | 14,3 | 42,5 | 3 837,4 | 1 229,4 | — | 180,3 | 5 289,6 | 129,43 | 98,09 | 7 Mars |
| 16,0 | 15,8 | 43,0 | 3 794,7 | 1 294,3 | — | 173,3 | 5 305,8 | 131,36 | 97,95 | 15 „ |
| 8,2 | 14,5 | 43,0 | 3 794,8 | 1 269,3 | — | 176,2 | 5 283,3 | 131,03 | 98,19 | 22 „ |
| 11,2 | 20,1 | 43,0 | 3 932,4 | 1 109,2 | — | 197,3 | 5 281,9 | 126,13 | 98,38 | 31 „ |
| 10,4 | 15,9 | 43,0 | 3 882,4 | 1 226,4 | — | 195,5 | 5 347,3 | 129,79 | 98,63 | 8 Avril |
| 16,6 | 16,7 | 43,0 | 3 821,2 | 1 274,4 | — | 196,0 | 5 334,6 | 131,69 | 98,76 | 15 „ |
| 12,5 | 17,3 | 43,0 | 3 804,5 | 1 270,3 | — | 201,6 | 5 319,4 | 132,14 | 99,06 | 23 „ |
| 18,2 | 20,3 | 43,0 | 3 918,0 | 1 184,7 | — | 202,5 | 5 348,2 | 128,60 | 98,74 | 30 „ |
| 16,4 | 15,4 | 43,0 | 3 857,7 | 1 228,8 | — | 203,9 | 5 333,4 | 130,40 | 98,90 | 7 Mai |
| 18,4 | 16,2 | 43,0 | 3 817,6 | 1 263,0 | — | 210,0 | 5 333,6 | 131,90 | 99,11 | 14 „ |
| 12,0 | 15,6 | 43,0 | 3 830,5 | 1 228,8 | — | 215,6 | 5 317,9 | 131,45 | 99,52 | 23 „ |
| 16,5 | 18,4 | 43,0 | 3 907,8 | 1 178,5 | — | 198,2 | 5 327,6 | 128,91 | 99,04 | 31 „ |
| 10,9 | 19,5 | 43,0 | 3 862,2 | 1 160,3 | — | 274,0 | 5 339,5 | 130,51 | 100,36 | 7 Juin |
| 17,5 | 15,6 | 43,0 | 3 810,5 | 1 193,6 | — | 285,8 | 5 332,7 | 132,19 | 100,66 | 14 „ |
| 10,5 | 16,2 | 43,0 | 3 810,1 | 1 204,0 | — | 287,8 | 5 344,9 | 132,78 | 100,89 | 23 „ |
| 14,1 | 20,4 | 43,0 | 3 953,9 | 1 072,9 | — | 279,1 | 5 348,9 | 127,84 | 100,56 | 30 „ |
| 11,6 | 18,7 | 43,0 | 3 912,2 | 1 156,1 | — | 279,6 | 5 390,9 | 130,63 | 100,83 | 7 Juillet |
| 17,3 | 18,8 | 43,0 | 3 866,7 | 1 202,9 | — | 279,5 | 5 392,1 | 132,38 | 100,97 | 15 „ |
| 12,2 | 15,4 | 43,0 | 3 867,3 | 1 210,7 | — | 306,6 | 5 427,6 | 133,43 | 101,62 | 23 „ |
| 15,4 | 17,7 | 43,0 | 3 979,6 | 1 127,4 | — | 298,8 | 5 448,8 | 130,34 | 101,57 | 31 „ |
| 12,7 | 19,9 | 43,0 | 3 927,2 | 1 197,5 | — | 300,9 | 5 468,6 | 132,73 | 101,71 | 7 Août |
| 22,0 | 16,3 | 43,0 | 3 903,4 | 1 200,7 | — | 301,9 | 5 449,0 | 133,40 | 102,02 | 15 „ |
| 13,0 | 15,7 | 43,0 | 3 907,1 | 1 227,7 | — | 301,1 | 5 478,9 | 134,29 | 102,18 | 23 „ |
| 16,9 | 17,3 | 43,0 | 4 021,6 | 1 131,8 | — | 301,9 | 5 498,3 | 130,15 | 101,57 | 30 „ |
| 11,6 | 18,7 | 43,0 | 3 981,3 | 1 216,5 | — | 306,7 | 5 547,5 | 132,39 | 101,41 | 6 Septembre |
| 22,1 | 22,1 | 43,0 | 3 954,0 | 1 266,9 | — | 303,2 | 5 567,1 | 133,21 | 100,89 | 15 „ |
| 14,6 | 17,5 | 43,0 | 3 956,8 | 1 294,7 | — | 302,3 | 5 596,8 | 134,12 | 101,06 | 23 „ |
| 22,8 | 27,3 | 43,0 | 4 107,9 | 1 174,2 | — | 303,5 | 5 628,6 | 129,20 | 100,48 | 30 „ |
| 13,6 | 19,3 | 43,0 | 4 067,1 | 1 202,3 | — | 303,2 | 5 615,6 | 131,60 | 101,57 | 7 Octobre |
| 20,8 | 19,3 | 43,0 | 4 041,1 | 1 171,3 | — | 321,6 | 5 577,0 | 132,51 | 102,73 | 15 „ |
| 18,3 | 21,8 | 43,0 | 4 053,5 | 1 178,0 | — | 322,1 | 5 596,6 | 132,57 | 102,72 | 23 „ |
| 28,0 | 24,4 | 43,0 | 4 191,8 | 1 098,2 | — | 308,1 | 5 641,1 | 128,21 | 101,60 | 31 „ |
| 14,9 | 22,2 | 43,0 | 4 132,7 | 1 138,9 | — | 316,3 | 5 630,9 | 129,16 | 101,25 | 7 Novembre |
| 26,7 | 20,8 | 43,0 | 4 077,3 | 1 191,9 | — | 312,6 | 5 624,8 | 130,95 | 101,32 | 15 „ |
| 13,4 | 23,9 | 43,0 | 4 075,5 | 1 219,5 | — | 313,7 | 5 651,7 | 131,36 | 101,11 | 22 „ |
| 25,5 | 26,0 | 43,0 | 4 202,2 | 1 123,0 | — | 314,5 | 5 682,7 | 126,08 | 99,49 | 29 „ |
| 16,2 | 27,7 | 43,0 | 4 147,6 | 1 167,1 | — | 310,7 | 5 668,4 | 126,38 | 98,63 | 6 Décembre |
| 33,4 | 27,7 | 43,0 | 4 144,7 | 1 215,2 | — | 312,4 | 5 715,3 | 126,80 | 98,05 | 15 „ |
| 16,3 | 29,0 | 43,0 | 4 320,5 | 1 091,5 | — | 312,2 | 5 767,2 | 121,66 | 97,13 | 23 „ |
| 68,6 | 22,8 | 43,0 | 4 383,4 | 1 172,3 | — | 315,2 | 5 913,9 | 119,91 | 94,61 | 31 „ |
| | | | | | | | | | | 1948 |
| 20,8 | 27,8 | 43,0 | 4 232,3 | 1 196,0 | — | 313,4 | 5 784,7 | 124,84 | 97,33 | 7 Janvier |
| 24,9 | 19,2 | 43,0 | 4 103,3 | 1 255,5 | — | 635,8 | 6 037,4 | 136,54 | 104,55 | 15 „ |
| 11,7 | 19,9 | 43,0 | 4 078,7 | 1 269,5 | 494,0 | 170,9 | 6 056,1 | 137,44 | 104,81 | 23 „ |
| 17,4 | 20,0 | 43,0 | 4 149,6 | 1 200,5 | 494,4 | 169,6 | 6 057,1 | 135,06 | 104,76 | 31 „ |
| 9,5 | 23,3 | 43,0 | 4 071,1 | 1 267,4 | 493,5 | 171,2 | 6 045,9 | 137,64 | 104,96 | 7 Février |
| 15,8 | 21,2 | 43,0 | 4 027,3 | 1 295,2 | 493,0 | 170,4 | 6 028,9 | 139,20 | 105,32 | 14 „ |
| 9,7 | 23,4 | 43,0 | 4 024,2 | 1 254,8 | 493,0 | 169,8 | 5 984,8 | 139,25 | 106,15 | 23 „ |
| 13,3 | 20,4 | 43,0 | 4 166,4 | 1 123,5 | 493,0 | 166,8 | 5 992,7 | 135,00 | 106,32 | 28 „ |
| 11,5 | 19,9 | 43,0 | 4 099,6 | 1 187,1 | 493,0 | 165,8 | 5 988,5 | 137,14 | 106,35 | 6 Mars |
| 20,6 | 23,0 | 43,5 | 4 055,5 | 1 223,1 | 493,0 | 160,5 | 5 975,6 | 138,65 | 106,52 | 15 „ |

1) Jusqu'au 15 janvier 1948, y compris les recriptions des cantons.

Die Schweizerische Nationalbank am Monatsende — La Banque nationale suisse en fin de mois
in Millionen Franken — en millions de francs

| Monatsende | 1943 | 1944 | 1945 | 1946 | 1947 | 1948 | 1943 | 1944 | 1945 | 1946 | 1947 | 1948 | Fin de mois |
|---|---------------------------|---------|---------|---------|---------|---------|--|---------|---------|---------|---------|---------|-------------|
| | Goldbestand — Encaisse or | | | | | | Deckungsfähige Devisen Devises pouvant servir de couverture | | | | | | |
| 1 | 2 | 3 | 4 | 5 | 6 | 7 | 8 | 9 | 10 | 11 | 12 | 13 | 14 |
| Januar | 3 599,4 | 4 210,7 | 4 576,8 | 4 757,2 | 4 936,5 | 5 604,5 | 58,3 | 59,8 | 93,5 | 184,5 | 165,4 | 130,6 | Janvier |
| Februar | 3 641,6 | 4 259,4 | 4 591,2 | 4 721,5 | 4 951,4 | 5 624,5 | 40,7 | 61,3 | 106,1 | 197,4 | 162,0 | 100,9 | Février |
| März | 3 682,1 | 4 299,4 | 4 639,2 | 4 767,0 | 4 959,9 | | 47,8 | 72,9 | 109,6 | 185,9 | 157,9 | | Mars |
| April | 3 717,0 | 4 343,1 | 4 771,3 | 4 755,9 | 5 038,5 | | 45,8 | 60,5 | 98,2 | 182,5 | 147,2 | | Avril |
| Mai | 3 746,0 | 4 372,4 | 4 783,2 | 4 784,0 | 5 037,4 | | 42,3 | 77,7 | 100,0 | 175,8 | 138,1 | | Mai |
| Juni | 3 749,5 | 4 426,9 | 4 626,3 | 4 785,9 | 5 054,8 | | 55,1 | 67,2 | 110,0 | 182,4 | 119,9 | | Juin |
| Juli | 3 790,7 | 4 455,0 | 4 641,9 | 4 843,9 | 5 187,2 | | 59,5 | 72,0 | 134,5 | 167,3 | 96,2 | | Juillet |
| August | 3 806,8 | 4 453,4 | 4 690,4 | 4 851,2 | 5 234,3 | | 72,3 | 88,4 | 137,5 | 174,3 | 70,2 | | Août |
| September .. | 3 837,9 | 4 468,2 | 4 697,0 | 4 881,3 | 5 307,2 | | 84,1 | 80,4 | 127,5 | 145,8 | 64,8 | | Septembre |
| Oktober | 3 896,4 | 4 450,5 | 4 805,9 | 4 894,8 | 5 374,4 | | 58,9 | 107,1 | 110,6 | 169,1 | 32,4 | | Octobre |
| November | 3 907,5 | 4 502,3 | 4 797,7 | 4 921,3 | 5 298,0 | | 74,0 | 92,0 | 123,4 | 147,7 | 77,3 | | Novembre |
| Dezember | 4 172,7 | 4 554,1 | 4 777,0 | 4 949,9 | 5 256,2 | | 67,4 | 100,8 | 163,7 | 157,9 | 102,4 | | Décembre |
| Mittel | 3 774,4 | 4 384,3 | 4 691,1 | 4 818,0 | 5 129,9 | | 55,8 | 76,4 | 115,2 | 171,1 | 113,4 | | Moyenne |
| Schweizerwechsel und Wechsel der Darlehenskasse Effets sur la Suisse et effets de la Caisse de prêts | | | | | | | Lombardvorschüsse Avances sur nantissement | | | | | | |
| Januar | 120,7 | 100,7 | 106,8 | 80,2 | 45,0 | 165,7 | 15,4 | 15,3 | 14,8 | 23,6 | 38,8 | 70,3 | Janvier |
| Februar | 92,0 | 115,0 | 97,0 | 73,4 | 38,3 | 118,9 | 16,1 | 15,0 | 15,5 | 22,6 | 39,7 | 66,1 | Février |
| März | 91,8 | 119,2 | 85,4 | 68,4 | 29,5 | | 17,7 | 14,5 | 15,5 | 27,0 | 47,8 | | Mars |
| April | 92,0 | 69,5 | 73,9 | 32,2 | 26,6 | | 18,5 | 16,3 | 15,2 | 46,4 | 41,5 | | Avril |
| Mai | 90,2 | 52,2 | 67,0 | 28,0 | 18,1 | | 16,5 | 15,9 | 16,8 | 39,7 | 45,1 | | Mai |
| Juni | 88,3 | 47,3 | 43,1 | 28,4 | 25,8 | | 17,3 | 15,7 | 43,7 | 44,4 | 61,8 | | Juin |
| Juli | 88,8 | 45,3 | 40,7 | 27,1 | 23,9 | | 17,1 | 16,8 | 17,8 | 33,8 | 56,8 | | Juillet |
| August | 87,8 | 47,5 | 43,8 | 26,1 | 31,2 | | 16,1 | 16,0 | 24,6 | 33,0 | 66,8 | | Août |
| September .. | 92,1 | 82,8 | 58,4 | 29,0 | 49,1 | | 17,0 | 16,8 | 18,9 | 34,2 | 83,0 | | Septembre |
| Oktober | 40,8 | 107,3 | 59,9 | 85,9 | 59,7 | | 20,1 | 16,0 | 16,9 | 35,1 | 62,2 | | Octobre |
| November | 46,5 | 62,7 | 77,3 | 62,0 | 102,8 | | 17,2 | 28,1 | 27,0 | 50,8 | 78,8 | | Novembre |
| Dezember | 93,0 | 71,1 | 90,7 | 69,6 | 148,7 | | 18,4 | 27,8 | 67,8 | 164,2 | 246,8 | | Décembre |
| Mittel | 88,2 | 78,8 | 69,5 | 51,9 | 47,8 | | 16,7 | 17,0 | 19,8 | 36,3 | 59,7 | | Moyenne |
| Schatzanweisungen des Bundes ¹⁾ Rescriptions de la Confédération suisse ¹⁾ | | | | | | | Wertschriften — Titres | | | | | | |
| Januar | 189,3 | 0,4 | 61,0 | 41,0 | 1,8 | — | 64,2 | 64,7 | 64,4 | 62,2 | 52,8 | 48,5 | Janvier |
| Februar | 237,3 | 58,4 | 174,0 | 20,0 | 0,3 | — | 65,1 | 64,7 | 64,4 | 62,2 | 52,8 | 48,5 | Février |
| März | 0,7 | 145,3 | 250,0 | 28,0 | 3,0 | | 64,9 | 64,3 | 63,8 | 61,8 | 52,4 | | Mars |
| April | 0,7 | 0,3 | 250,0 | — | 3,5 | | 64,8 | 64,2 | 63,7 | 61,7 | 52,3 | | Avril |
| Mai | 0,7 | 0,3 | 264,0 | — | 1,5 | | 64,9 | 64,2 | 63,7 | 61,7 | 52,3 | | Mai |
| Juni | 0,6 | 0,2 | 8,2 | — | — | | 64,9 | 64,2 | 63,7 | 60,9 | 52,2 | | Juin |
| Juli | 46,6 | 0,2 | — | — | 3,0 | | 64,8 | 64,2 | 63,7 | 58,1 | 48,7 | | Juillet |
| August | 97,6 | 0,2 | 5,0 | — | 13,0 | | 64,8 | 64,2 | 63,7 | 55,1 | 48,7 | | Août |
| September .. | 165,5 | 0,1 | 114,0 | — | 25,4 | | 64,8 | 64,2 | 63,7 | 53,5 | 48,9 | | Septembre |
| Oktober | 0,5 | 61,1 | 217,0 | — | 11,1 | | 64,8 | 64,2 | 63,7 | 54,9 | 48,8 | | Octobre |
| November | 0,5 | 0,1 | — | 0,8 | 25,3 | | 64,5 | 64,2 | 63,7 | 54,9 | 48,8 | | Novembre |
| Dezember | 0,4 | — | 39,9 | 14,5 | 20,1 | | 64,5 | 64,2 | 62,1 | 52,7 | 48,4 | | Décembre |
| Mittel | 61,2 | 20,0 | 112,8 | 6,4 | 8,0 | | 64,8 | 64,3 | 63,8 | 58,8 | 50,8 | | Moyenne |
| Notenumlauf — Billets en circulation | | | | | | | Täglich fällige Verbindlichkeiten Autres engagements à vue | | | | | | |
| Januar | 2 514,8 | 2 913,7 | 3 409,2 | 3 614,5 | 3 882,8 | 4 149,6 | 1 491,8 | 1 367,9 | 1 241,5 | 1 260,9 | 1 163,1 | 1 200,5 | Janvier |
| Februar | 2 531,5 | 2 919,5 | 3 478,4 | 3 588,6 | 3 884,6 | 4 166,4 | 1 522,4 | 1 508,6 | 1 300,7 | 1 231,9 | 1 163,2 | 1 123,5 | Février |
| März | 2 579,1 | 2 980,3 | 3 563,8 | 3 613,8 | 3 932,4 | | 1 308,2 | 1 580,8 | 1 333,2 | 1 257,8 | 1 109,3 | | Mars |
| April | 2 605,0 | 2 962,4 | 3 558,0 | 3 578,7 | 3 918,0 | | 1 370,5 | 1 427,9 | 1 447,0 | 1 239,2 | 1 184,7 | | Avril |
| Mai | 2 602,7 | 2 945,3 | 3 532,2 | 3 563,7 | 3 907,5 | | 1 412,6 | 1 449,5 | 1 493,6 | 1 256,4 | 1 178,5 | | Mai |
| Juni | 2 642,0 | 3 004,3 | 3 521,6 | 3 616,9 | 3 953,9 | | 1 350,9 | 1 432,3 | 1 102,0 | 1 211,9 | 1 072,9 | | Juin |
| Juli | 2 669,7 | 3 028,2 | 3 522,2 | 3 639,1 | 3 979,6 | | 1 394,6 | 1 440,8 | 1 104,8 | 1 210,2 | 1 127,4 | | Juillet |
| August | 2 691,5 | 3 082,3 | 3 557,9 | 3 688,4 | 4 021,8 | | 1 444,5 | 1 402,3 | 1 138,7 | 1 168,8 | 1 131,8 | | Août |
| September .. | 2 804,5 | 3 193,9 | 3 640,4 | 3 784,9 | 4 107,9 | | 1 455,2 | 1 325,4 | 1 169,1 | 1 078,9 | 1 174,2 | | Septembre |
| Oktober | 2 872,8 | 3 267,0 | 3 703,6 | 3 858,3 | 4 191,8 | | 1 232,6 | 1 336,5 | 1 298,2 | 1 095,1 | 1 098,2 | | Octobre |
| November | 2 921,8 | 3 337,1 | 3 725,3 | 3 898,3 | 4 202,2 | | 1 189,0 | 1 186,0 | 1 093,1 | 1 054,7 | 1 123,0 | | Novembre |
| Dezember | 3 048,5 | 3 548,0 | 3 835,2 | 4 090,7 | 4 383,4 | | 1 239,5 | 1 015,1 | 1 110,0 | 1 163,7 | 1 172,3 | | Décembre |
| Mittel | 2 646,5 | 3 025,1 | 3 517,8 | 3 633,2 | 3 940,8 | | 1 414,1 | 1 426,8 | 1 276,3 | 1 224,7 | 1 197,7 | | Moyenne |

¹⁾ Bis Ende Dezember 1947 mit Einschluss der Reskriptionen von Kantonen. — Jusqu'à fin décembre 1947, y compris les rescriptions des cantons.

Prozentuale Deckung des Notenumlaufes und der täglich fälligen Verbindlichkeiten durch Gold
Couverture or des billets en circulation et autres engagements à vue en pour-cent

| Monatsende | Notenumlauf Billets en circulation | | | | | | Notenumlauf und täglich fällige Verbindlichkeiten Billets en circulation et autres engagements à vue | | | | | | Fin de mois |
|--------------|---------------------------------------|--------|--------|--------|--------|--------|---|-------|--------|--------|--------|--------|-------------|
| | 1943 | 1944 | 1945 | 1946 | 1947 | 1948 | 1943 | 1944 | 1945 | 1946 | 1947 | 1948 | |
| 1 | 2 | 3 | 4 | 5 | 6 | 7 | 8 | 9 | 10 | 11 | 12 | 13 | 14 |
| Januar | 143,14 | 144,51 | 134,24 | 131,61 | 127,14 | 135,06 | 89,84 | 98,34 | 98,41 | 97,58 | 97,83 | 104,78 | Janvier |
| Februar ... | 143,84 | 145,89 | 131,99 | 131,57 | 127,46 | 135,00 | 89,82 | 96,19 | 96,06 | 97,95 | 98,09 | 106,32 | Février |
| März | 142,76 | 144,25 | 130,17 | 131,91 | 126,13 | | 94,71 | 94,26 | 94,73 | 97,85 | 98,38 | | Mars |
| April | 142,68 | 146,60 | 134,10 | 132,90 | 128,60 | | 93,49 | 98,92 | 95,33 | 98,71 | 98,74 | | Avril |
| Mai | 143,92 | 148,45 | 135,41 | 134,24 | 128,91 | | 93,29 | 99,49 | 95,17 | 99,25 | 99,04 | | Mai |
| Juni | 141,91 | 147,35 | 131,36 | 132,32 | 127,84 | | 93,90 | 99,78 | 100,05 | 99,11 | 100,56 | | Juin |
| Juli | 141,99 | 147,11 | 131,78 | 133,11 | 130,34 | | 93,26 | 99,68 | 100,32 | 99,99 | 101,57 | | Juillet |
| August ... | 141,43 | 144,48 | 131,82 | 131,52 | 130,15 | | 92,04 | 99,30 | 99,86 | 99,88 | 101,57 | | Août |
| September . | 136,84 | 139,89 | 129,02 | 128,97 | 129,20 | | 90,09 | 98,87 | 97,65 | 100,36 | 100,48 | | Septembre |
| Oktober ... | 135,62 | 136,22 | 129,76 | 126,87 | 128,21 | | 94,90 | 96,87 | 96,08 | 98,32 | 101,60 | | Octobre |
| November .. | 133,74 | 134,91 | 128,78 | 126,24 | 126,08 | | 95,05 | 99,54 | 99,57 | 99,36 | 99,49 | | Novembre |
| Dezember .. | 136,87 | 128,35 | 124,55 | 121,00 | 119,91 | | 97,31 | 99,80 | 96,60 | 94,20 | 94,61 | | Décembre |
| Mittel | 142,82 | 144,93 | 133,36 | 132,61 | 130,18 | | 92,95 | 98,48 | 97,85 | 99,18 | 99,84 | | Moyenne |

Goldbestand des Bundes — Encaisse or de la Confédération
in Millionen Franken — en millions de francs

| Monats- ende | Goldbestand — Encaisse or | | | | | | davon bezahlt ¹⁾ — dont payée ¹⁾ | | | | | | Fin de mois |
|-----------------|---------------------------|-------|---------|---------|---------|---------------------|--|-------|-------|-------|-------|---------------------|----------------|
| | 1943 | 1944 | 1945 | 1946 | 1947 | 1948 | 1943 | 1944 | 1945 | 1946 | 1947 | 1948 | |
| 1 | 2 | 3 | 4 | 5 | 6 | 7 | 8 | 9 | 10 | 11 | 12 | 13 | 14 |
| Januar | — | 15,5 | 520,4 | 1 067,9 | 1 258,4 | 247,2 | — | 15,5 | 428,3 | 758,9 | 799,8 | 247,2 | Janvier |
| Februar ... | — | 38,7 | 567,8 | 1 100,6 | 1 240,6 | 230,1 | — | 38,7 | 466,6 | 768,4 | 777,3 | 230,1 | Février |
| März | — | 86,5 | 598,0 | 1 123,2 | 1 236,3 | 230,1 ²⁾ | — | 86,5 | 479,9 | 768,6 | 777,3 | 230,1 ²⁾ | Mars |
| April | 14,3 | 97,0 | 540,4 | 1 141,6 | 1 136,3 | | 14,3 | 97,0 | 413,7 | 768,9 | 694,6 | | Avril |
| Mai | 14,3 | 131,2 | 567,4 | 1 159,9 | 1 090,7 | | 14,3 | 127,5 | 425,8 | 769,0 | 651,1 | | Mai |
| Juni | 14,3 | 216,1 | 818,6 | 1 169,2 | 810,3 | | 14,3 | 197,4 | 657,1 | 769,2 | 370,7 | | Juin |
| Juli | 28,6 | 260,8 | 850,5 | 1 185,0 | 739,7 | | 28,6 | 233,4 | 674,3 | 769,2 | 334,6 | | Juillet |
| August ... | 39,6 | 287,8 | 888,6 | 1 189,8 | 705,9 | | 39,6 | 250,8 | 695,1 | 769,2 | 300,7 | | Août |
| September . | 51,6 | 339,5 | 949,4 | 1 229,4 | 690,8 | | 51,6 | 286,4 | 727,5 | 795,2 | 285,7 | | Septembre |
| Oktober ... | 62,0 | 381,4 | 942,4 | 1 196,7 | 637,9 | | 62,0 | 315,2 | 701,4 | 751,4 | 265,1 | | Octobre |
| November . | 62,0 | 435,4 | 997,4 | 1 213,1 | 637,9 | | 62,0 | 358,3 | 730,1 | 759,0 | 265,1 | | Novembre |
| Dezember . | 2,0 | 462,5 | 1 030,2 | 1 239,1 | 609,7 | | 2,0 | 378,6 | 737,4 | 776,3 | 253,0 | | Décembre |
| Mittel | 24,1 | 229,4 | 772,6 | 1 168,0 | 899,5 | | 24,1 | 198,8 | 594,8 | 768,6 | 481,2 | | Moyenne |

¹⁾ Die Differenz war jeweils im Verlauf von drei Jahren vom Bund zu bezahlen. Mitte Januar 1948 übernahm die Nationalbank das vom Bund noch nicht bezahlte Gold auf ihre Rechnung. — La différence devait être payée par la Confédération dans un délai de 3 ans. Cependant, à mi-janvier 1948, la Banque nationale a repris à son compte l'encaisse-or de la Confédération non encore payée.

²⁾ 15. März. — 15 Mars.

Privatsatz und Callgeld in der Schweiz — Taux hors banque et Callgeld en Suisse

| Monat | Privatsatz — Taux hors banque | | | | | | | Callgeld in Zürich | | | | | Mois |
|-------------|-------------------------------|------|------|-------|-------|-------|-----------------|--------------------|-------|-------|-------|----------------|-----------|
| | Monatsdurchschnitt | | | 1948 | | | | Mittel | 1948 | | | | |
| | 1945 | 1946 | 1947 | 7. | 15. | 23. | Monats- ende | 1947 | 7 | 15 | 23 | fin de mois | |
| 1 | 2 | 3 | 4 | 5 | 6 | 7 | 8 | 9 | 10 | 11 | 12 | 13 | 14 |
| Januar | 1,25 | 1,25 | 1,25 | 1 1/2 | 1 1/2 | 1 1/2 | 1 1/2 | 1,00 | 1 1/2 | 1 1/2 | 1 1/2 | 1 1/2 | Janvier |
| Februar ... | 1,25 | 1,25 | 1,25 | 1 1/2 | 1 1/2 | 1 1/2 | 1 1/2 | 1,00 | 1 1/2 | 1 1/2 | 1 1/2 | 1 1/2 | Février |
| März | 1,25 | 1,25 | 1,25 | 1 1/2 | 1 1/2 | | | 1,00 | 1 1/2 | 1 1/2 | | | Mars |
| April | 1,25 | 1,25 | 1,25 | | | | | 1,00 | | | | | Avril |
| Mai | 1,25 | 1,25 | 1,25 | | | | | 1,00 | | | | | Mai |
| Juni | 1,25 | 1,25 | 1,25 | | | | | 1,00 | | | | | Juin |
| Juli | 1,25 | 1,25 | 1,25 | | | | | 1,00 | | | | | Juillet |
| August ... | 1,25 | 1,25 | 1,25 | | | | | 1,00 | | | | | Août |
| September . | 1,25 | 1,25 | 1,25 | | | | | 1,00 | | | | | Septembre |
| Oktober .. | 1,25 | 1,25 | 1,37 | | | | | 1,27 | | | | | Octobre |
| November . | 1,25 | 1,25 | 1,37 | | | | | 1,50 | | | | | Novembre |
| Dezember . | 1,25 | 1,25 | 1,37 | | | | | 1,50 | | | | | Décembre |
| Mittel | 1,25 | 1,25 | 1,28 | | | | | 1,11 | | | | | Moyenne |

Geldmarktsätze im Ausland — Taux du marché monétaire à l'étranger

5b

| Plätze — Places | Satz — Taux | 15. März | 31. Okt. | 30. Nov. | 31. Dez. | 31. Jan. | 15. Febr. | 28. Febr. | 15. März | Jahresdurchschnitte | | |
|-----------------|-------------------------------|--------------------------------|--------------------------------|--------------------------------|--------------------------------|--------------------------------|--------------------------------|--------------------------------|--------------------------------|---------------------|------|------|
| | | Mars | Oct. | Nov. | Déc. | Janv. | Févr. | Févr. | Mars | Moyennes annuelles | | |
| | | 1947 | | | | | 1948 | | | | | 1945 |
| 1 | 2 | 3 | 4 | 5 | 6 | 7 | 8 | 9 | 10 | 11 | 12 | 13 |
| Amsterdam | 3 monatige Schatzscheine ... | 1 ⁵ / ₈ | 1 | 7/8 | 1 ³ / ₁₆ | 1 ⁵ / ₁₆ | 1 ⁵ / ₁₆ | 1 ¹ / ₂ | 1 ⁷ / ₁₆ | 1,71 | 1,22 | 1,35 |
| London | Privatsatz | 17/32 | 17/32 | 17/32 | 17/32 | 17/32 | 17/32 | 17/32 | 17/32 | 0,94 | 0,53 | 0,53 |
| New York | 3 month Treasury bills | 0,376 | 0,395 | 0,344 | 0,352 | 0,390 | 0,394 | 0,397 | 0,397 | 0,37 | 0,37 | 0,60 |
| | Bankers' acceptances, 90 days | | | | | | | | | | | |
| | Federal Reserve Bank | | | | | | | | | | | |
| | buying rate | 1 | 1 | 1 | 1 ¹ / ₈ | 1 ¹ / ₄ | 1 ¹ / ₄ | 1 ¹ / ₄ | 1 ¹ / ₄ | 0,50 | 0,71 | 1,01 |
| | Open-market rate | 1 ³ / ₁₆ | 1 ⁵ / ₁₆ | 1 ⁵ / ₁₆ | 1 ¹ / ₁₆ | 1 ¹ / ₁₆ | 1 ¹ / ₁₆ | 1 ¹ / ₁₆ | 1 ¹ / ₁₆ | 0,44 | 0,61 | 0,87 |
| Paris | Argent au jour le jour | 1 ¹ / ₂ | 2 ¹ / ₈ | 2 ¹ / ₈ | 2 ¹ / ₈ | 2 ¹ / ₈ | 2 ¹ / ₈ | 2 ¹ / ₈ | 2 ¹ / ₈ | 1,38 | 1,30 | . |

Lombardzinsfuß zentraler Notenbanken — Taux pour avances sur nantissement des banques d'émission

6

| Länder | Zinsfuß am 15. März 1948 — Taux au 15 Mars 1948 | | Vorheriger Zinsfuß | Jahresdurchschnitte | | | Pays |
|-----------------|--|--|-------------------------------|---------------------|------|------|------------|
| | % | In Kraft seit: — Date de la mise en vigueur: | | Taux précédent | 1945 | 1946 | |
| 1 | 2 | 3 | 4 | 5 | 6 | 7 | 8 |
| Schweiz | 2 ¹ / ₂ | 26. November — | 3 | 2,50 | 2,50 | 2,50 | Suisse |
| Belgien | 2 ¹ / ₂ | 16. Januar — | 3 | 2,00 | 2,00 | 2,00 | Belgique |
| | 5 ² / ₂ | 28. August — | 4 ¹ / ₂ | 3,00 | 3,17 | 4,67 | |
| Frankreich | 4 ¹ / ₄ | 9. Oktober — | 3 ¹ / ₄ | 2,75 | 2,75 | 3,47 | France |
| Vorschüsse auf | | | | | | | Avances |
| 30 Tage | 2 ¹ / ₂ | 9. Oktober — | 1 ³ / ₄ | 1,63 | 1,63 | 1,92 | à 30 jours |
| Italien | 4 ¹ / ₂ | 18. Mai — | 5 | 4,50 | 4,50 | 4,50 | Italie |
| Niederlande ... | 3 | 27. Juni — | 3 ¹ / ₂ | 3,00 | 3,00 | 3,00 | Pays-Bas |
| Tschecho- | | | | | | | Tchéco- |
| slowakei | 2 ³ / ₄ -3 ³ / ₄ | 28. Oktober — | 4 ¹ / ₂ | 4,28 | 3,25 | 3,25 | slovaquie |

1) Prêts et avances en compte courant sur effets publics ayant maximum 120 jours à courir.
2) Prêts et avances en compte courant sur effets publics à plus de 12 mois.

Markt schweizerischer Staatsanleihen — Marché des fonds d'Etat fédéraux

7

| Notierungen an der Zürcher Börse Cours de la Bourse de Zurich | Fälligkeit Echéance | Kündbarkeit Date de dénonciation | Betrag in Millionen Fr. ¹⁾ Montant en millions de frs. ¹⁾ | Emissionskurs Cours d'émission | Jahr — Année 1947 ²⁾ | | Februar — Février 1948 ²⁾ | | | Jan.-Febr. Janv.-Févr. 1948 ²⁾ | |
|--|------------------------|-------------------------------------|--|-----------------------------------|---------------------------------|--------|--------------------------------------|--------|----------------------------|---|--------|
| | | | | | Maxim. | Minim. | Maxim. | Minim. | Letzter Kurs ³⁾ | Maxim. | Minim. |
| 1 | 2 | 3 | 4 | 5 | 6 | 7 | 8 | 9 | 10 | 11 | 12 |
| 3 ¹ / ₂ % Eidg. Anleihe 1932/33 | 1933-1962 | — | 249 | 93,40/95,40/98,50 | 103,85 | 100,30 | 101,70 | 101,20 | 101,30 | 101,95 | 101,20 |
| 3% S. B. B. 1938 | 1949-1973 | 1948 | 355 | 100,00 | 100,20 | 93,00 | 96,70 | 96,30 | 96,50 | 97,75 | 96,30 |
| 3 ¹ / ₂ % Eidg. Anleihe 1942 | 1953-1972 | 1957 | 100 | 101,40 | 104,90 | 100,00 | 101,00 | 100,55 | 100,25 | 101,50 | 100,55 |
| 3 ¹ / ₂ % „ „ April 1943 | 1954-1968 | 1958 | 232 | 100,00 | 104,50 | 100,00 | 101,00 | 100,50 | 100,35 | 101,60 | 100,50 |
| 3 ¹ / ₂ % „ „ Mai 1944 | 1964 | 1956 | 338 | 100,00 | 104,80 | 100,00 | 101,25 | 100,60 | 100,60 | 101,90 | 100,60 |
| 3 ¹ / ₄ % „ „ Juni 1945 | 1955 | — | 315 | 100,00 | 103,00 | 98,80 | 100,25 | 100,00 | 100,00 | 101,00 | 100,05 |
| 3 ¹ / ₂ % „ „ „ 1945 | 1965 | 1960 | 400 | 100,00 | 105,00 | 100,00 | 101,00 | 100,40 | 100,40 | 101,90 | 100,50 |
| 3 ¹ / ₄ % „ „ „ April 1946 | 1966 | 1961 | 650 | 100,40 | 102,40 | 95,65 | 98,25 | 96,25 | 96,25 | 98,70 | 96,60 |
| 3% „ „ „ Dez. 1946 | 1958 | 1955 | 200 | 100,00 | 101,10 | 95,00 | 97,60 | 96,60 | 97,20 | 98,00 | 96,60 |
| 3 ¹ / ₄ % „ „ „ 1946 | 1971 | 1961 | 200 | 100,00 | 102,60 | 95,60 | 98,00 | 96,90 | 97,25 | 98,50 | 96,90 |
| 3% „ „ „ Febr. 1947 | 1957 | 1955 | 75 | 99,40 | 101,55 | 95,75 | 98,75 | 97,75 | 97,75 | 98,75 | 97,00 |
| 3 ¹ / ₄ % „ „ „ 1947 | 1972 | 1962 | 75 | 100,00 | 102,60 | 95,60 | 98,20 | 97,00 | 96,75 | 98,70 | 97,00 |

1) Stand am 31. Dezember 1947. — Montant au 31 décembre 1947. 2) Comptantkurs. — Cours au comptant. 3) Dernier cours.

Offizielle Diskontsätze — Taux officiels d'escompte

8

| Länder | Satz am 15. März 1948 Taux au 15 Mars 1948 | | Vor- heriger Satz Taux précé- dent | Monatsdurchschnitte Moyennes mensuelles | | | | Jahresdurchschnitte Moyennes annuelles | | | Pays |
|----------------------------|---|--|---|--|-------|-------|-------|---|------|-------|--------------------------|
| | % | In Kraft seit: Date de la mise en vigueur: | | 1947 | | 1948 | | 1945 | 1946 | 1947 | |
| | | | | I. | XII. | I. | II. | | | | |
| 1 | 2 | 3 | 4 | 5 | 6 | 7 | 8 | 9 | 10 | 11 | 12 |
| Schweiz | 1½ | 26. Nov. — Nov. 1936 | 2 | 1,50 | 1,50 | 1,50 | 1,50 | 1,50 | 1,50 | 1,50 | Suisse |
| Belgien | 3½ ²⁾ | 28. Aug. — Août 1947 | 3 | 3,00 | 3,50 | 3,50 | 3,50 | 1,52 | 1,67 | 3,17 | Belgique |
| Bulgarien | 4½ | 14. Aug. — Août 1946 | 5 | 4,50 | 4,50 | 4,50 | 4,50 | 5,00 | 4,81 | 4,50 | Bulgarie |
| Dänemark | 3½ | 15. Jan. — Janv. 1946 | 4 | 3,50 | 3,50 | 3,50 | 3,50 | 4,00 | 3,52 | 3,50 | Danemark |
| Rediskonto ¹⁾ | 3 | 15. Jan. — Janv. 1946 | 3½ | 3,00 | 3,00 | 3,00 | 3,00 | 3,50 | 3,02 | 3,00 | Réescompte ¹⁾ |
| Deutschland | . | . | 3½ | . | . | . | . | . | . | . | Allemagne |
| England | 2 | 26. Okt. — Oct. 1939 | 3 | 2,00 | 2,00 | 2,00 | 2,00 | 2,00 | 2,00 | 2,00 | Angleterre |
| Finnland | 7¼ | 6. Febr. — Févr. 1948 | 5¼ | 4,00 | 4,79 | 5,25 | 6,91 | 4,00 | 4,00 | 4,31 | Finlande |
| Frankreich | 2½ ⁵⁾ | 9. Okt. — Oct. 1947 | 1¾ | 1,75 | 2,50 | 2,50 | 2,50 | 1,63 | 1,63 | 1,92 | France |
| | 3 ⁶⁾ | 9. Okt. — Oct. 1947 | 2¼ | — | 3,00 | 3,00 | 3,00 | — | — | 2,43 | |
| Griechenland | 10 | 16. Aug. — Août 1946 | 7 | 10,00 | 10,00 | 10,00 | 10,00 | 7,44 | 8,13 | 10,00 | Grèce |
| Irland | 2½ | 23. Nov. — Nov. 1943 | 3 | 2,50 | 2,50 | 2,50 | 2,50 | 2,50 | 2,50 | 2,50 | Irlande |
| Italien | 5½ | 6. Sept. — Sept. 1947 | 4 | 4,00 | 5,50 | 5,50 | 5,50 | 4,00 | 4,00 | 4,48 | Italie |
| Jugoslawien | 1-4 | 1. Jan. — Janv. 1947 | 2½-6 | 1-4 | 1-4 | 1-4 | 1-4 | . | . | 1-4 | Yougoslavie |
| Niederlande | 2½ | 27. Juni — Juin 1941 | 3 | 2,50 | 2,50 | 2,50 | 2,50 | 2,50 | 2,50 | 2,50 | Pays-Bas |
| Norwegen | 2½ | 9. Jan. — Janv. 1946 | 3 | 2,50 | 2,50 | 2,50 | 2,50 | 3,00 | 2,51 | 2,50 | Norvège |
| Oesterreich | 3½ | 3. Juli — Juillet 1945 | . | 3,50 | 3,50 | 3,50 | 3,50 | . | 3,50 | 3,50 | Autriche |
| Polen | 6 | 1. Aug. — Août 1947 | . | . | 6,00 | 6,00 | 6,00 | . | . | . | Pologne |
| Rediskonto ¹⁾ | 3½ | 1. Aug. — Août 1947 | . | . | 3,50 | 3,50 | 3,50 | . | . | . | Réescompte ¹⁾ |
| Portugal | 2½ | 12. Jan. — Janv. 1944 | 3 | 2,50 | 2,50 | 2,50 | 2,50 | 2,50 | 2,50 | 2,50 | Portugal |
| Rediskonto ¹⁾ | 2 | 12. Jan. — Janv. 1944 | 2½ | 2,00 | 2,00 | 2,00 | 2,00 | 2,00 | 2,00 | 2,00 | Réescompte ¹⁾ |
| Rumänien | 7 | Dez. — Déc. 1947 | 4 | 4,00 | 7,00 | 7,00 | 7,00 | 4,00 | 4,00 | . | Roumanie |
| Schweden | 2½ | 9. Febr. — Févr. 1945 | 3 | 2,50 | 2,50 | 2,50 | 2,50 | 2,55 | 2,50 | 2,50 | Suède |
| Rediskonto ¹⁾ | 2 | 9. Febr. — Févr. 1945 | 2½ | 2,00 | 2,00 | 2,00 | 2,00 | 2,05 | 2,00 | 2,00 | Réescompte ¹⁾ |
| Spanien | 4½ | 27. Okt. — Oct. 1947 | 4 | 4,00 | 4,50 | 4,50 | 4,50 | 4,00 | 4,00 | 4,09 | Espagne |
| Rediskonto ¹⁾ | 3.60 | 27. Okt. — Oct. 1947 | 3,20 | 3,20 | 3,60 | 3,60 | 3,60 | 3,20 | 3,20 | 3,27 | Réescompte ¹⁾ |
| Tschechoslowakei | 2½ | 28. Okt. — Oct. 1945 | 3½ | 2,50 | 2,50 | 2,50 | 2,50 | 3,32 | 2,50 | 2,50 | Tchécoslovaquie |
| Türkei | 4 | 1. Juli — Juillet 1938 | 5½ | 4,00 | 4,00 | 4,00 | 4,00 | 4,00 | 4,00 | 4,00 | Turquie |
| Ungarn | 5 | 1. Nov. — Nov. 1947 | 7 | 7,00 | 5,00 | 5,00 | 5,00 | 3,00 | 4,68 | 6,67 | Hongrie |
| Argentinien ²⁾ | 3½ | 1. März — Mars 1936 | . | 3,50 | 3,50 | 3,50 | 3,50 | 3,50 | 3,50 | 3,50 | Argentine ²⁾ |
| Bolivien | 6 | 4. Juli — Juillet 1932 | . | 6,00 | 6,00 | 6,00 | 6,00 | 6,00 | 6,00 | 6,00 | Bolivie |
| Chile | 6 | 13. Juni — Juin 1935 | 5½ | 6,00 | 6,00 | 6,00 | 6,00 | 6,00 | 6,00 | 6,00 | Chili |
| Rediskonto ¹⁾ | 4½ | 13. Juni — Juin 1935 | 4 | 4,50 | 4,50 | 4,50 | 4,50 | 4,50 | 4,50 | 4,50 | Réescompte ¹⁾ |
| Costa-Rica | 3 | 1. April — Avril 1939 | 5 | 3,00 | 3,00 | 3,00 | 3,00 | 3,00 | 3,00 | 3,00 | Costa-Rica |
| Ecuador | 4 | 30. Nov. — Nov. 1932 | 6 | 4,00 | 4,00 | 4,00 | 4,00 | 4,00 | 4,00 | 4,00 | Equateur |
| Kanada | 1½ | 8. Febr. — Févr. 1944 | 2½ | 1,50 | 1,50 | 1,50 | 1,50 | 1,50 | 1,50 | 1,50 | Canada |
| Kolumbien | 4 | 18. Juli — Juillet 1933 | 5 | 4,00 | 4,00 | 4,00 | 4,00 | 4,00 | 4,00 | 4,00 | Colombie |
| Mexiko | 4½ | 4. Juni — Juin 1942 | 4 | 4,50 | 4,50 | 4,50 | 4,50 | 4,50 | 4,50 | 4,50 | Mexique |
| New York | 1¼ | 12. Jan. — Janv. 1948 | 1 | 1,00 | 1,00 | 1,16 | 1,25 | 0,50 | 0,84 | 1,00 | New York |
| Peru | 4-6 | 2. Aug. — Août 1940 | 4-7 | 4-6 | 4-6 | 4-6 | 4-6 | 4-6 | 4-6 | 4-6 | Pérou |
| Salvador | 3 | 30. März — Mars 1939 | 4 | 3,00 | 3,00 | 3,00 | 3,00 | 3,00 | 3,00 | 3,00 | Salvador |
| Südafrika | 3 | 2. Juni — Juin 1941 | 3,50 | 3,00 | 3,00 | 3,00 | 3,00 | 3,00 | 3,00 | 3,00 | Afrique du Sud |
| Iran | 5 | 23. Dez. — Déc. 1947 | 7 | 7,00 | 6,42 | 5,00 | 5,00 | 7,00 | 7,00 | 6,95 | Iran |
| Japan | 3,29 | 7. April — Avril 1936 | 3,65 | 3,29 | 3,29 | 3,29 | 3,29 | 3,29 | 3,29 | 3,29 | Japon |
| Brit.-Indien | 3 | 28. Nov. — Nov. 1935 | 3½ | 3,00 | 3,00 | 3,00 | 3,00 | 3,00 | 3,00 | 3,00 | Inde britann. |
| Australien ³⁾ | 4¼ | 1. Nov. — Nov. 1934 | 4½ | 4,25 | 4,25 | 4,25 | 4,25 | 4,25 | 4,25 | 4,25 | Australie ³⁾ |
| Neuseeland | 1½ | 26. Juli — Juillet 1941 | 2 | 1,50 | 1,50 | 1,50 | 1,50 | 1,50 | 1,50 | 1,50 | Nouv. Zélande |

1) Satz für Einrechnungen von Banken. — Ce taux est appliqué aux remises des banques.

2) Satz für Papiere mit 90 Tagen Laufzeit und 2 Unterschriften. — Taux pour papiers d'une durée de 90 jours, munis de deux signatures.

3) Overdraft rate of the «Commonwealth Bank».

4) Taux d'escompte pour traites acceptées domiciliées en banque et warrants. En outre sont encore en vigueur depuis le 28 août 1947: 3% pour acceptations de banque préalablement visées par la B. N. B. et pour traites acceptées ou documentaires ainsi que 3¼, 4½ et 5% pour d'autres effets de change.

5) Effets publics et effets de commerce représentant des ventes.

6) Autres effets de commerce.

Rendite und Index schweizerischer Obligationen¹⁾
Rendement et indice d'obligations suisses¹⁾

9

| Jahresmittel und Datum Moyenne annuelle et date | Durchschnittliche Rendite ²⁾ Rendement moyen ²⁾ berechnet auf Grund calculé sur la base de | | Index Indice Kurswert in % des Nennwertes la valeur boursière en % de la valeur nominale |
|--|---|--|--|
| | der Fälligkeit l'échéance | der Kündbar- keit la date de dénonciation | |
| 1 | 2 | 3 | 4 |
| 1944 | 3,27 | 3,24 | 100,57 |
| 1945 | 3,29 | 3,27 | 100,45 |
| 1946 | 3,10 | 3,03 | 102,89 |
| 1947 | 3,17 | 3,11 | 101,70 |
| 1946 | | | |
| 26. Juli - Juillet | 3,05 | 2,97 | 103,39 |
| 30. Aug. - Août | 3,03 | 2,94 | 103,66 |
| 27. Sept. - Sept. | 3,04 | 2,95 | 103,57 |
| 25. Okt. - Oct. | 3,09 | 3,02 | 103,03 |
| 29. Nov. - Nov. | 3,15 | 3,10 | 102,34 |
| 27. Dez. - Déc. | 3,20 | 3,16 | 101,85 |
| 1947 | | | |
| 31. Jan. - Janv. | 3,12 | 3,05 | 102,31 |
| 28. Febr. - Févr. | 3,13 | 3,06 | 102,25 |
| 28. März - Mars | 3,11 | 3,04 | 102,38 |
| 25. April - Avril | 3,09 | 3,01 | 102,60 |
| 30. Mai - Mai | 3,06 | 2,97 | 102,94 |
| 27. Juni - Juin | 3,05 | 2,95 | 103,09 |
| 31. Juli - Juillet | 3,03 | 2,95 | 103,16 |
| 29. Aug. - Août | 3,13 | 3,07 | 102,04 |
| 26. Sept. - Sept. | 3,22 | 3,19 | 101,08 |
| 31. Okt. - Oct. | 3,33 | 3,30 | 99,92 |
| 28. Nov. - Nov. | 3,47 | 3,47 | 98,26 |
| 31. Dez. - Déc. | 3,35 | 3,33 | 99,56 |
| 1948 | | | |
| 16. Jan. - Janv. | 3,32 | 3,29 | 99,99 |
| 30. " - " | 3,34 | 3,32 | 99,74 |
| 6. Febr. - Févr. | 3,36 | 3,34 | 99,53 |
| 13. " - " | 3,39 | 3,38 | 99,17 |
| 20. " - " | 3,40 | 3,38 | 99,13 |
| 27. " - " | 3,40 | 3,38 | 99,11 |
| 5. März - Mars | 3,46 | 3,46 | 98,45 |
| 12. " - " | 3,49 | 3,49 | 98,15 |

¹⁾ Berücksichtigt sind 12 Anleihen des Bundes und der Bundesbahnen, mit einer Laufzeit von mindestens 5 Jahren. Rendite und Kurs werden mit dem am Jahresanfang ausstehenden Anleihebetrag gewogen.

Sont pris en considération: 12 emprunts de la Confédération et des Chemins de fer fédéraux d'une durée d'au moins 5 ans. Rendement et cours sont pondérés selon le montant des obligations en circulation au début de l'année.

²⁾ Ohne Berücksichtigung der Couponsteuer.
Sans tenir compte de l'impôt sur les coupons.

Zinssätze — Taux d'intérêt

A. Kassenobligationen — Bons de caisse

| Monatsende Fin de mois | 12 Kantonalbanken 12 Banques cantonales | | | | 5 Grossbanken 5 Grandes banques | |
|---------------------------|--|------|------|------|------------------------------------|------|
| | 1945 | 1946 | 1947 | 1948 | 1947 | 1948 |
| 1 | 2 | 3 | 4 | 5 | 6 | 7 |
| Jan. - Janv. | 2,95 | 2,96 | 2,86 | 2,95 | 2,82 | 2,86 |
| Febr. - Févr. | 2,95 | 2,96 | 2,86 | 2,95 | 2,85 | 2,86 |
| März - Mars | 2,95 | 2,96 | 2,86 | | 2,85 | |
| April - Avril | 2,95 | 2,96 | 2,86 | | 2,85 | |
| Mai - Mai | 2,95 | 2,89 | 2,86 | | 2,85 | |
| Juni - Juin | 2,95 | 2,87 | 2,86 | | 2,85 | |
| Juli - Juillet | 2,95 | 2,87 | 2,86 | | 2,85 | |
| Aug. - Août | 2,95 | 2,86 | 2,86 | | 2,85 | |
| Sept. - Sept. | 2,95 | 2,86 | 2,86 | | 2,85 | |
| Okt. - Oct. | 2,95 | 2,86 | 2,91 | | 2,85 | |
| Nov. - Nov. | 2,95 | 2,86 | 2,91 | | 2,85 | |
| Dez. - Déc. | 2,96 | 2,86 | 2,94 | | 2,85 | |
| Mittel | 2,95 | 2,90 | 2,87 | | 2,85 | |

B. Spareinlagen — Dépôts d'épargne

| Monatsende Fin de mois | 12 Kantonalbanken — 12 Banques cantonales | | | | | |
|---------------------------|---|------|------|------|------|------|
| | 1943 | 1944 | 1945 | 1946 | 1947 | 1948 |
| 1 | 2 | 3 | 4 | 5 | 6 | 7 |
| Jan. - Janv. | 2,50 | 2,48 | 2,46 | 2,48 | 2,33 | 2,31 |
| Febr. - Févr. | 2,50 | 2,48 | 2,46 | 2,48 | 2,33 | 2,31 |
| März - Mars | 2,50 | 2,48 | 2,46 | 2,48 | 2,31 | |
| April - Avril | 2,50 | 2,48 | 2,46 | 2,48 | 2,31 | |
| Mai - Mai | 2,50 | 2,48 | 2,46 | 2,48 | 2,31 | |
| Juni - Juin | 2,50 | 2,48 | 2,46 | 2,48 | 2,31 | |
| Juli - Juillet | 2,50 | 2,48 | 2,46 | 2,42 | 2,31 | |
| Aug. - Août | 2,48 | 2,48 | 2,46 | 2,40 | 2,31 | |
| Sept. - Sept. | 2,48 | 2,48 | 2,46 | 2,37 | 2,31 | |
| Okt. - Oct. | 2,48 | 2,48 | 2,46 | 2,37 | 2,31 | |
| Nov. - Nov. | 2,48 | 2,48 | 2,46 | 2,37 | 2,31 | |
| Dez. - Déc. | 2,48 | 2,48 | 2,46 | 2,37 | 2,31 | |
| Mittel | 2,49 | 2,48 | 2,46 | 2,43 | 2,31 | |

C. I. Hypotheken — Ires hypothèques

| Monatsende Fin de mois | 12 Kantonalbanken — 12 Banques cantonales | | | | | |
|---------------------------|---|------|------|------|------|------|
| | 1943 | 1944 | 1945 | 1946 | 1947 | 1948 |
| 1 | 2 | 3 | 4 | 5 | 6 | 7 |
| Jan. - Janv. | 3,76 | 3,76 | 3,76 | 3,72 | 3,55 | 3,55 |
| Febr. - Févr. | 3,76 | 3,76 | 3,76 | 3,72 | 3,55 | 3,55 |
| März - Mars | 3,76 | 3,76 | 3,74 | 3,72 | 3,55 | |
| April - Avril | 3,76 | 3,76 | 3,72 | 3,72 | 3,55 | |
| Mai - Mai | 3,76 | 3,76 | 3,72 | 3,72 | 3,55 | |
| Juni - Juin | 3,76 | 3,76 | 3,72 | 3,71 | 3,55 | |
| Juli - Juillet | 3,76 | 3,76 | 3,72 | 3,61 | 3,55 | |
| Aug. - Août | 3,76 | 3,76 | 3,72 | 3,59 | 3,55 | |
| Sept. - Sept. | 3,76 | 3,76 | 3,72 | 3,57 | 3,55 | |
| Okt. - Oct. | 3,76 | 3,76 | 3,72 | 3,57 | 3,55 | |
| Nov. - Nov. | 3,76 | 3,76 | 3,72 | 3,57 | 3,55 | |
| Dez. - Déc. | 3,76 | 3,76 | 3,72 | 3,57 | 3,55 | |
| Mittel | 3,76 | 3,76 | 3,73 | 3,65 | 3,55 | |

10

Schweizerischer Aktienindex — Indice suisse des actions

| Datum | Banken Banques | Finanz- gesell- schaften Sociétés finan- cières | Versiche- rungs- gesell- schaften Soc. d'as- surances | Diverse Unter- nehmen Entre- prises diverses | Industrieaktien — Actions industrielles | | | | | | Gesamt- index Indice total | Date | |
|---|-------------------|--|--|---|---|---|---|---|-------------------|-------------------------|-------------------------------------|--|------------|
| | | | | | Kraft- werke Forces motrices | Chem. Industrie Industrie chimique | Metalle und Ma- schinen Métaux et machines | Lebens- mittel Denrées alimen- taires | Diverse Divers | Total (Kol. 6—10) | | | |
| Kotierungen | 10 | 22 | 14 | 8 | 4 | 3 | 16 | 3 | 5 | 31 | 85 | Cotations | |
| Einbezahlt Kapital in Millionen Fr. | 477,6 | 424,1 | 114,4 | 52,5 | 66,0 | 120,0 | 260,3 | 78,7 | 62,1 | 587,1 | 1655,6 | Capital-ac- tions versé (en millions de francs) | |
| Kurswert in Prozenten des einbezahlten Kapitals — La valeur boursière en pour-cent du capital-actions versé | | | | | | | | | | | | | |
| | 1 | 2 | 3 | 4 | 5 | 6 | 7 | 8 | 9 | 10 | 11 | 12 | 13 |
| Ende | | | | | | | | | | | | | Fin |
| 1941 | 103,1 | 74,3 | 516,0 | 78,9 | 210,9 | 415,8 | 214,5 | 843,5 | 93,8 | 318,8 | 178,4 | | 1941 |
| 1942 | 109,3 | 73,3 | 621,7 | 85,7 | 210,2 | 420,0 | 209,9 | 930,7 | 99,2 | 331,7 | 193,2 | | 1942 |
| 1943 | 104,6 | 73,1 | 601,4 | 82,9 | 195,4 | 385,3 | 143,9 | 835,9 | 89,4 | 280,6 | 176,5 | | 1943 |
| 1944 | 106,6 | 82,3 | 595,2 | 79,4 | 190,5 | 369,2 | 137,0 | 865,2 | 97,9 | 280,4 | 180,0 | | 1944 |
| 1945 | 112,0 | 91,7 | 635,9 | 101,0 | 227,2 | 451,1 | 166,6 | 972,2 | 120,0 | 329,9 | 203,9 | | 1945 |
| 1946 | | | | | | | | | | | | | 1946 |
| 26. Juli ... | 143,5 | 113,7 | 629,4 | 100,1 | 241,4 | 611,7 | 180,3 | 1046,9 | 163,5 | 366,9 | 240,0 | | 26 Juillet |
| 30. Aug. ... | 147,7 | 116,5 | 648,9 | 102,5 | 247,8 | 679,1 | 188,2 | 1060,8 | 172,7 | 383,7 | 248,9 | | 30 Août |
| 27. Sept. . | 141,8 | 106,2 | 619,8 | 97,0 | 240,6 | 623,6 | 177,3 | 1010,3 | 160,8 | 361,5 | 234,9 | | 27 Sept. |
| 25. Okt. . . | 140,5 | 98,3 | 609,7 | 95,6 | 232,9 | 590,3 | 170,1 | 962,6 | 151,8 | 344,8 | 226,1 | | 25 Oct. |
| 29. Nov. . . | 142,4 | 104,5 | 606,9 | 91,2 | 235,6 | 608,6 | 167,6 | 1003,0 | 153,4 | 352,3 | 230,6 | | 29 Nov. |
| 27. Dez. . . | 143,6 | 112,7 | 603,6 | 93,0 | 242,8 | 624,6 | 171,1 | 1004,5 | 154,8 | 357,4 | 234,8 | | 27 Déc. |
| 1947 | | | | | | | | | | | | | 1947 |
| 31. Jan. . . | 151,1 | 122,1 | 626,1 | 96,0 | 241,5 | 670,1 | 177,8 | 1062,2 | 158,8 | 375,2 | 247,1 | | 25 Janv. |
| 28. Febr. . | 145,5 | 122,7 | 624,0 | 96,2 | 244,7 | 558,6 | 176,3 | 1056,4 | 154,1 | 364,5 | 243,1 | | 22 Févr. |
| 28. März. . | 140,1 | 120,2 | 643,0 | 93,4 | 244,6 | 577,1 | 179,0 | 1077,5 | 155,3 | 371,8 | 244,4 | | 29 Mars |
| 25. April . | 140,1 | 116,2 | 637,0 | 94,4 | 247,5 | 605,5 | 175,5 | 1038,7 | 155,7 | 369,9 | 242,4 | | 26 Avril |
| 30. Mai . . | 143,3 | 115,8 | 638,8 | 91,1 | 247,8 | 708,7 | 171,4 | 1040,5 | 151,0 | 384,5 | 248,3 | | 30 Mai |
| 27. Juni. . | 142,0 | 115,5 | 631,4 | 90,5 | 244,5 | 721,0 | 169,2 | 1002,6 | 148,8 | 379,6 | 245,7 | | 27 Juin |
| 31. Juli . . | 144,5 | 113,4 | 641,7 | 93,2 | 244,8 | 737,1 | 172,0 | 1033,2 | 152,9 | 386,2 | 248,5 | | 31 Juillet |
| 29. Aug. . . | 145,4 | 112,9 | 633,9 | 92,9 | 245,8 | 729,2 | 170,0 | 1042,6 | 153,0 | 385,4 | 247,8 | | 29 Août |
| 26. Sept. . | 148,4 | 114,6 | 666,1 | 96,7 | 252,4 | 638,7 | 193,7 | 1127,8 | 162,3 | 400,3 | 259,1 | | 26 Sept. |
| 31. Okt. . . | 150,8 | 113,4 | 663,5 | 96,8 | 250,6 | 559,1 | 196,0 | 1127,7 | 160,4 | 388,5 | 256,5 | | 31 Oct. |
| 28. Nov. . . | 149,4 | 109,3 | 593,0 | 91,8 | 248,1 | 549,2 | 195,8 | 1123,9 | 155,8 | 385,1 | 249,9 | | 28 Nov. |
| 31. Dez. . . | 151,6 | 107,9 | 583,8 | 83,2 | 247,2 | 551,7 | 189,5 | 1140,4 | 158,5 | 385,0 | 249,5 | | 31 Déc. |
| 1948 | | | | | | | | | | | | | 1948 |
| 16. Jan. . . | 154,8 | 111,4 | 569,0 | 83,9 | 253,2 | 574,0 | 194,5 | 1057,8 | 158,6 | 390,6 | 253,5 | | 16 Janv. |
| 30. „ . . | 154,0 | 111,3 | 583,3 | 83,8 | 248,2 | 584,4 | 200,9 | 1078,4 | 161,0 | 398,0 | 257,0 | | 30 „ |
| 6. Febr. . . | 153,2 | 111,7 | 581,6 | 85,7 | 250,2 | 580,8 | 200,6 | 1072,1 | 159,4 | 396,4 | 256,2 | | 6 Févr. |
| 13. „ . . | 151,0 | 111,6 | 576,6 | 84,0 | 251,0 | 561,5 | 198,0 | 1068,5 | 160,0 | 390,9 | 253,3 | | 13 „ |
| 20. „ . . | 150,4 | 111,3 | 573,1 | 84,4 | 250,1 | 557,5 | 197,2 | 1069,0 | 158,0 | 389,5 | 252,2 | | 20 „ |
| 27. „ . . | 146,9 | 108,1 | 565,9 | 83,4 | 247,9 | 530,0 | 192,0 | 1061,0 | 153,9 | 379,8 | 246,5 | | 27 „ |
| 5. März . | 143,1 | 106,9 | 559,5 | 82,7 | 243,1 | 514,2 | 189,4 | 1052,8 | 150,0 | 373,4 | 242,3 | | 5 Mars |
| 12. „ . . | 135,6 | 101,8 | 546,5 | 81,4 | 237,0 | 447,5 | 186,4 | 1017,9 | 142,8 | 352,3 | 230,5 | | 12 „ |

Index ausländischer in der Schweiz kotierter Anleihen¹⁾ — Indice des emprunts étrangers cotés en Suisse¹⁾

In Prozenten des Emissionswertes — en pour-cent de la valeur d'émission

12

| Datum | Französische Anleihen Emprunts français | Belgische Anleihen Emprunts belges | Skandinavische Anleihen Emprunts scandinaves | Deutsche Anleihen Emprunts allemands | Oesterreichische Anleihen Emprunts autrichiens | Übrige europ. Anleihen Autres emprunts européens | Ausser-europ. Anleihen Emprunts non européens | Gesamt-Index Indice total | Zahl der Anleihen | Date |
|----------------------------|--|---------------------------------------|---|---|---|---|--|------------------------------|-------------------|---|
| Anzahl am 25. Febr. 1948 | 4 | 2 | 5 | 27 | 7 | 12 | 12 | 69 | Nombre d'emprunts | Nombre au 25 Févr. 1948 |
| Emissionswert in Mill. Fr. | 133,5 | 38,2 | 107,0 | 432,1 | 36,7 | 126,6 | 171,6 | 1 045,7 | | Valeur d'émission en millions de francs |
| 1 | 2 | 3 | 4 | 5 | 6 | 7 | 8 | 9 | 10 | 11 |
| 24. Dez. 1943 | 36,07 | 56,08 | 57,48 | 29,10 | 29,02 | 21,67 | 57,05 | 37,21 | 74 | 24 Déc. 1943 |
| 23. Dez. 1944 | 47,13 | 63,17 | 62,74 | 30,57 | 26,25 | 17,61 | 62,88 | 40,21 | 69 | 23 Déc. 1944 |
| 22. Dez. 1945 | 59,67 | 90,45 | 86,91 | 21,18 | 39,99 | 22,45 | 67,17 | 44,30 | 69 | 22 Déc. 1945 |
| 24. Dez. 1946 | 43,67 | 100,70 | 92,85 | 18,39 | 31,05 | 17,09 | 69,92 | 42,51 | 72 | 24 Déc. 1946 |
| 1947 | | | | | | | | | | 1947 |
| 25. Februar . | 43,72 | 104,79 | 99,21 | 21,61 | 40,11 | 25,44 | 74,08 | 46,65 | 72 | 25 Février |
| 25. März | 44,86 | 107,74 | 98,47 | 21,65 | 41,13 | 27,85 | 70,01 | 45,63 | 71 | 25 Mars |
| 25. April | 45,37 | 111,21 | 101,72 | 21,21 | 44,67 | 29,69 | 67,39 | 45,92 | 71 | 25 Avril |
| 27. Mai | 44,65 | 107,46 | 99,94 | 20,31 | 40,72 | 27,29 | 66,76 | 44,58 | 71 | 27 Mai |
| 25. Juni | 43,30 | 109,21 | 99,91 | 19,45 | 39,92 | 25,85 | 69,38 | 44,36 | 71 | 25 Juin |
| 25. Juli | 44,04 | 105,25 | 99,95 | 20,46 | 38,13 | 26,55 | 67,27 | 44,25 | 70 | 25 Juillet |
| 25. August .. | 43,92 | 105,90 | 99,72 | 19,74 | 37,66 | 25,92 | 65,90 | 43,63 | 70 | 25 Août |
| 25. September | 42,51 | 104,41 | 99,85 | 19,88 | 36,96 | 25,45 | 64,32 | 43,12 | 70 | 25 Septembre |
| 25. Oktober . | 41,20 | 101,47 | 96,05 | 18,30 | 34,09 | 25,05 | 63,50 | 41,50 | 70 | 25 Octobre |
| 25. November | 41,75 | 103,67 | 92,55 | 17,48 | 30,82 | 22,39 | 61,36 | 40,20 | 70 | 25 Novembre |
| 24. Dezember | 40,41 | 97,97 | 91,12 | 16,72 | 30,40 | 20,93 | 61,12 | 39,09 | 70 | 24 Décembre |
| 1948 | | | | | | | | | | 1948 |
| 24. Januar .. | 41,53 | 92,77 | 94,51 | 16,98 | 29,44 | 20,05 | 62,61 | 39,11 | 69 | 24 Janvier |
| 25. Februar . | 40,07 | 92,48 | 94,15 | 17,07 | 31,37 | 18,62 | 61,30 | 38,60 | 69 | 25 Février |

¹⁾ Es sind nur die seit 1922 in der Schweiz aufgelegten und kotierten wichtigen Anleihen (schweizerische Tranche) berücksichtigt. — Seuls les principaux emprunts émis et cotés en Suisse (tranche suisse) à partir de 1922 sont pris en considération.

Obligationenrendite im Ausland¹⁾ — Rendement des obligations à l'étranger¹⁾

13a

| Jahres- und Monatsmittel bzw. Monatsende | Belgien Belgique | Dänemark Danemark | Frankreich France | | England Angleterre | Italien Italie | Schweden Suède | Verenigte Staaten Etats-Unis | Kanada Canada | Moyenne annuelle et mensuelle ou fin de mois |
|--|---------------------|----------------------|---------------------------------------|----------------|-----------------------|-------------------|------------------------|---------------------------------|------------------|--|
| | 4% Dette unifiée | 3½% Staatsanleihen | Fonds d'Etat et Valeurs industrielles | 3% Perpétuelle | 2½% Consols | 3½% Fonds d'Etat | 3% Staatsanleihen 1934 | Treasury Bonds ²⁾ | 15 year bonds | |
| 1 | 2 | 3 | 4 | 5 | 6 | 7 | 8 | 9 | 10 | 11 |
| 1944 | 3,80 ³⁾ | 3,97 | 3,39 | 3,01 | 3,14 | 3,36 | 3,28 | 2,48 | 2,99 | 1944 |
| 1945 | 4,00 ⁴⁾ | 3,76 | 3,37 | 2,99 | 2,92 | 3,22 | 3,04 | 2,37 | 2,93 | 1945 |
| 1946 | 4,21 | 3,56 | 4,07 | 3,17 | 2,60 | 3,79 | 3,01 | 2,19 | 2,61 | 1946 |
| 1947 | 4,44 | 3,65 | . | 3,91 | 2,76 | 4,44 | 3,02 | 2,25 | 2,57 | 1947 |
| 1947 | | | | | | | | | | 1947 |
| Februar . . | 4,38 | 3,59 | 4,51 | 3,49 | 2,58 | 3,90 | 3,02 | 2,21 | 2,59 | Février |
| März | 4,36 | 3,57 | 4,56 | 3,61 | 2,64 | 4,12 | 3,02 | 2,19 | 2,59 | Mars |
| April | 4,34 | 3,57 | 4,60 | 3,66 | 2,63 | 4,47 | 3,02 | 2,19 | 2,60 | Avril |
| Mai | 4,33 | 3,56 | 4,72 | 3,69 | 2,62 | 4,59 | 3,02 | 2,19 | 2,59 | Mai |
| Juni | 4,32 | 3,57 | 4,85 | 3,89 | 2,68 | 4,50 | 3,02 | 2,22 | 2,57 | Juin |
| Juli | 4,33 | 3,57 | 5,18 | 4,01 | 2,78 | 4,60 | 3,02 | 2,25 | 2,55 | Juillet |
| August . . . | 4,38 | 3,60 | 5,38 | 4,00 | 2,99 | 4,47 | 3,02 | 2,24 | 2,55 | Août |
| September . | 4,48 | 3,66 | 5,67 | 4,15 | 2,99 | 4,65 | 3,02 | 2,24 | 2,55 | Septembre |
| Oktober . . | 4,55 | 3,83 | 5,99 | 4,26 | 2,90 | 4,72 | 3,02 | 2,27 | 2,55 | Octobre |
| November . | 4,68 | 3,86 | 6,07 | 4,35 | 2,87 | 4,57 | 3,04 | 2,36 | 2,55 | Novembre |
| Dezember . | 4,71 | 3,85 | . | 4,48 | 3,01 | 4,67 | 3,04 | 2,39 | 2,56 | Décembre |
| 1948 | | | | | | | | | | 1948 |
| Januar . . . | 4,73 | 3,87 | . | 4,61 | 3,08 | 4,49 | 3,04 | 2,45 | 2,79 | Janvier |
| Februar . . | 4,73 | 3,93 | . | 4,60 | 3,14 | 4,22 | 3,05 | 2,45 | . | Février |

¹⁾ Niederlande s. Tab. 13b. — Pays-Bas voir tabl. 13b.

²⁾ Berücksichtigt sind alle „Treasury Bonds“, die frühestens nach 15 Jahren fällig oder kündbar sind. — Sont pris en considération tous les „Treasury Bonds“ échus ou dénonçables au plus tôt après 15 ans.

³⁾ 8 Monate. — 8 mois.

⁴⁾ 7 Monate. — 7 mois.

Obligationenrendite in den Niederlanden — Rendement des obligations aux Pays-Bas

13b

| Monats- ende | Perpetuelle staat- liche Schuld- verschreibungen Dette perpétuelle | | Rückzahlbare staatliche Schuldverschreibungen Emprunts d'Etat remboursables | | | | Kommunal- und Provinzialobligationen Emprunts communaux et provinciaux | | Pfandbriefe Lettres de gage | | Privat- obligationen Entreprises privées | | Fin de mois |
|-----------------|---|--------------------|---|--------------------|-----------------|--------------------|---|--------------------|--------------------------------|--------------------|---|--------------------|----------------|
| | 1947 | 1948 | 3% 1937 | | 3-3½% 1947 | | 1947 | 1948 | 1947 | 1948 | 1947 | 1948 | |
| | | | 4 | 5 | 6 | 7 | | | | | | | |
| 1 | 2 | 3 | 4 ¹⁾ | 5 | 6 ¹⁾ | 7 | 8 ¹⁾ | 9 | 10 ¹⁾ | 11 | 12 | 13 | 14 |
| Januar | 3,04 | 3,08 | . | 3,11 | . | 3,42 | . | 2,96 | . | 3,25 | 3,08 | 3,17 | Janvier |
| Februar | 3,04 | 3,09 | 3,02 | 3,12 | 3,35 | 3,41 | 2,99 | 2,99 | 3,02 | 3,31 | 3,13 | 3,15 | Février |
| März | 3,05 | 3,08 ^{a)} | 3,03 | 3,11 ^{a)} | 3,35 | 3,40 ^{a)} | 2,95 | 2,96 ^{a)} | 3,02 | 3,33 ^{a)} | 3,30 | 3,13 ^{a)} | Mars |
| April | 3,06 | . | 3,09 | . | 3,38 | . | 3,06 | . | 3,06 | . | 3,19 | . | Avril |
| Mai | 3,05 | . | 3,09 | . | 3,38 | . | 3,12 | . | 3,08 | . | 3,18 | . | Mai |
| Juni | 3,05 | . | 3,07 | . | 3,37 | . | 3,11 | . | 3,08 | . | 3,23 | . | Juin |
| Juli | 3,05 | . | 3,05 | . | 3,36 | . | 3,07 | . | 3,11 | . | 3,11 | . | Juillet |
| August | 3,05 | . | 3,05 | . | 3,37 | . | 2,99 | . | 3,09 | . | 3,07 | . | Août |
| Sept. | 3,06 | . | 3,04 | . | 3,37 | . | 2,97 | . | 3,09 | . | 3,05 | . | Sept. |
| Oktober | 3,06 | . | 3,03 | . | 3,38 | . | 2,97 | . | 3,08 | . | 3,13 | . | Octobre |
| Nov. | 3,12 | . | 3,07 | . | 3,42 | . | 3,04 | . | 3,15 | . | 3,28 | . | Nov. |
| Dez. | 3,08 | . | 3,10 | . | 3,41 | . | 2,99 | . | 3,16 | . | 3,27 | . | Déc. |

1) Monatsdurchschnitte. — Moyennes mensuelles. 2) 10. März. — 10 Mars.

Industrieaktienindex des Auslandes — Indices des cours des actions industrielles à l'étranger

1. Halbjahr — 1er Semestre 1939 = 100

14

| Jahres- und Monatsdurchschnitt und Monatsende bzw. Monatsanfang | Belgien Belgique 1) | Kanada Canada | Dänemark Danemark | England Angleterre Investors' Chronicle 2) | Frankreich France 3) | Italien Italie Edison | Schweden Suède Affärs- världen | U. S. A. Stand. and Poor's Corp. 4) | Moyenne annuelle et mensuelle et fin ou début du mois suivant |
|--|---------------------------|------------------|----------------------|--|----------------------------|-----------------------------|---|---|--|
| Aktien | . | 74 | 21 | 96 | 122 | 24 | 46 | 354 | Actions |
| 1 | 2 | 3 | 4 | 5 | 6 | 7 | 8 | 9 | 10 |
| 1939 | . | 100 | 100 | 96 | 118 | 110 | 94 | 102 | 1939 |
| 1940 | . | 81 | 96 | 80 | 124 | 134 | 78 | 95 | 1940 |
| 1941 | . | 70 | 116 | 87 | 389 | 173 | 92 | 87 | 1941 |
| 1942 | . | 66 | 126 | 103 | 633 | 200 | 110 | 77 | 1942 |
| 1943 | . | 86 | 137 | 124 | 605 | 287 | 110 | 102 | 1943 |
| 1944 | . | 86 | 147 | 136 | 625 | 602 | 119 | 110 | 1944 |
| 1945 | . | 103 | 133 | 147 | 694 | 622 | 134 | 133 | 1945 |
| 1946 | 268 | 119 | 135 | 163 | 897 | 657 | 142 | 155 | 1946 |
| 1947 | 187 | 109 | 136 | 166 | 1122 | 2034 | 148 | 138 | 1947 |
| Juli . . . 1946 | 263 | 123 | 139 | 166 | 931 | 679 | 147 | 166 | Juillet 1946 |
| August . . . " | 271 | 121 | 139 | 167 | 953 | 773 | 144 | 163 | Août " |
| September . . . " | 278 | 107 | 134 | 159 | 988 | 777 | 140 | 139 | Septembre " |
| Oktober . . . " | 259 | 104 | 132 | 163 | 1 067 | 740 | 143 | 136 | Octobre " |
| November . . . " | 264 | 104 | 131 | 172 | 1 105 | 1 048 | 142 | 134 | Novembre " |
| Dezember . . . " | 255 | 109 | 129 | 177 | 1 251 | 1 287 | 147 | 140 | Décembre " |
| Januar . . 1947 | 238 | 109 | 132 | 180 | 1 042 | 1 214 | 154 | 139 | Janvier 1947 |
| Februar . . . " | 221 | 112 | 134 | 174 | 997 | 1 552 | 149 | 144 | Février " |
| März " | 211 | 109 | 134 | 171 | 1 068 | 2 348 | 147 | 138 | Mars " |
| April " | 199 | 108 | 136 | 178 | 990 | 3 318 | 150 | 133 | Avril " |
| Mai " | 202 | 108 | 138 | 183 | 990 | 3 135 | 152 | 129 | Mai " |
| Juni " | 175 | 109 | 138 | 179 | 1 114 | 2 269 | 149 | 134 | Juin " |
| Juli " | 168 | 111 | 138 | 174 | 1 121 | 2 439 | 156 | 143 | Juillet " |
| August " | 169 | 109 | 137 | 145 | 1 255 | 2 252 | 155 | 140 | Août " |
| September . . . " | 175 | 108 | 135 | 151 | 1 277 | 1 984 | 150 | 139 | Septembre " |
| Oktober " | 168 | 109 | 135 | 148 | 1 212 | 1 590 | 136 | 140 | Octobre " |
| November " | 163 | 111 | 135 | 154 | 1 258 | 1 107 | 136 | 140 | Novembre " |
| Dezember " | 152 | 110 | 135 | 161 | 1 136 | 1 196 | 137 | 140 | Décembre " |
| Januar . . 1948 | 149 | . | 137 | 164 | 1 178 | 1 130 | 138 | 138 | Janvier 1948 |
| Februar " | . | . | . | . | . | 995 ^{b)} | . | . | Février " |

1) Basis 1936-1938 = 100. — Base 1936-1938 = 100.

2) Einschliesslich der Aktien der Schiffahrtsgesellschaften. — Y compris les actions des compagnies de navigation.

3) Basis Dezember 1938 = 100. — Base Décembre 1938 = 100.

4) Wöchentlicher Tagesdurchschnitt. — Moyenne d'un jour par semaine.

5) 27. Februar. — 27 Février.

Börsenumsätze — Mouvements des bourses

15

| Monat | Anzahl der bezahlten Kurse — Total des cours cotés | | | | | | | | | Mois | |
|---|--|--------|-------|---------------|--------------------|---------|-----------------|---------|---------|-------------|-------------|
| | Basel — Bâle | | | Genf — Genève | | | Zürich — Zurich | | | | |
| | 1946 | 1947 | 1948 | 1946 | 1947 | 1948 | 1946 | 1947 | 1948 | | |
| 1 | 2 | 3 | 4 | 5 | 6 | 7 | 8 | 9 | 10 | 11 | |
| Januar .. | 2 281 | 2 298 | 2 063 | 3 835 | 3 604 | 3 464 | 5 949 | 5 817 | 5 344 | Janvier | |
| Februar .. | 2 701 | 1 882 | 1 674 | 4 116 | 3 229 | 3 069 | 7 312 | 4 930 | 4 357 | Février | |
| März | 1 894 | 1 851 | | 3 712 | 3 188 | | 5 618 | 4 496 | | Mars | |
| April | 1 619 | 1 851 | | 3 292 | 3 160 | | 4 650 | 4 265 | | Avril | |
| Mai | 2 060 | 1 763 | | 4 048 | 3 380 | | 6 305 | 4 813 | | Mai | |
| Juni | 2 309 | 1 779 | | 3 652 | 3 333 | | 6 149 | 4 313 | | Juin | |
| Juli | 1 765 | 1 844 | | 3 262 | 3 295 | | 5 279 | 4 618 | | Juillet | |
| August .. | 1 831 | 1 335 | | 3 327 | 2 684 | | 4 727 | 3 691 | | Août | |
| Sept. | 1 945 | 2 123 | | 3 456 | 3 153 | | 5 274 | 5 087 | | Sept. | |
| Oktober .. | 1 814 | 2 399 | | 3 494 | 4 076 | | 5 126 | 6 016 | | Octobre | |
| Nov. | 1 557 | 1 593 | | 3 554 | 3 157 | | 4 733 | 4 564 | | Nov. | |
| Dez. | 1 754 | 1 666 | | 3 335 | 3 738 | | 5 454 | 5 024 | | Déc. | |
| Jahr | 23 530 | 22 384 | | 43 083 | 39 997 | | 66 576 | 57 634 | | Année | |
| Jan.-Febr. . | 4 982 | 4 180 | 3 737 | 7 951 | 6 833 | 6 533 | 13 261 | 10 747 | 9 701 | Janv.-Févr. | |
| Umsatz in Millionen Franken — Mouvement en millions de francs | | | | | | | | | | | |
| Basel — Bâle 1) | | | | | Zürich — Zurich 1) | | | | | | |
| | 1944 | 1945 | 1946 | 1947 | 1948 | 1944 | 1945 | 1946 | 1947 | 1948 | |
| | 12 | 13 | 14 | 15 | 16 | 17 | 18 | 19 | 20 | 21 | |
| Januar .. | 20,3 | 30,7 | 74,8 | 110,6 | 98,0 | 137,0 | 210,6 | 311,3 | 390,1 | 327,7 | Janvier |
| Februar .. | 17,9 | 25,3 | 77,2 | 78,1 | 94,7 | 162,9 | 206,1 | 363,1 | 278,4 | 462,9 | Février |
| März | 18,4 | 25,5 | 67,5 | 101,8 | | 156,0 | 150,3 | 402,0 | 296,7 | | Mars |
| April | 24,5 | 34,6 | 86,0 | 101,0 | | 169,8 | 185,6 | 350,5 | 295,6 | | Avril |
| Mai | 16,8 | 40,2 | 81,5 | 120,6 | | 122,6 | 236,6 | 383,8 | 324,7 | | Mai |
| Juni | 26,5 | 59,2 | 82,6 | 126,0 | | 202,7 | 299,8 | 345,2 | 310,9 | | Juin |
| Juli | 23,5 | 58,2 | 65,7 | 112,8 | | 174,8 | 225,4 | 307,1 | 312,3 | | Juillet |
| August .. | 26,0 | 72,5 | 72,4 | 64,6 | | 189,2 | 229,1 | 266,3 | 235,9 | | Août |
| Sept. | 15,0 | 72,9 | 80,0 | 183,0 | | 160,7 | 328,2 | 286,7 | 368,7 | | Sept. |
| Oktober .. | 18,7 | 101,6 | 71,4 | 147,3 | | 217,6 | 308,4 | 288,6 | 402,2 | | Octobre |
| Nov. | 18,9 | 90,1 | 75,5 | 91,1 | | 190,1 | 300,2 | 317,2 | 274,2 | | Nov. |
| Dez. | 19,3 | 65,9 | 115,9 | 74,3 | | 184,2 | 305,4 | 337,7 | 257,5 | | Déc. |
| Jahr | 246,1 | 676,7 | 950,5 | 1 311,2 | | 2 067,6 | 2 985,6 | 3 959,5 | 3 747,2 | | Année |
| Jan.-Febr. . | 38,2 | 56,0 | 152,0 | 188,7 | 192,7 | 299,9 | 416,6 | 674,4 | 668,5 | 790,6 | Janv.-Févr. |

1) Mit Einschluss der ausserbörslichen Abschlüsse. — Transactions hors bourses y comprises.

Wertschriften-Clearing für Kassageschäfte — Clearing des titres pour opérations au comptant
in Tausend Franken — en milliers de francs

16

| Monat | Basel — Bâle | | | | | | Zürich — Zurich | | | | | | Mois |
|------------|--|---------|--------|-------------------------------------|---------|--------|--|---------|---------|-------------------------------------|---------|--------|-------------|
| | Betrag der Einreichungen Montant des titres présentés | | | davon kompensiert dont compensés | | | Betrag der Einreichungen Montant des titres présentés | | | davon kompensiert dont compensés | | | |
| | 1946 | 1947 | 1948 | 1946 | 1947 | 1948 | 1946 | 1947 | 1948 | 1946 | 1947 | 1948 | |
| 1 | 2 | 3 | 4 | 5 | 6 | 7 | 8 | 9 | 10 | 11 | 12 | 13 | 14 |
| Januar . | 14 708 | 18 295 | 15 009 | 9 108 | 10 974 | 8 276 | 59 230 | 68 619 | 67 641 | 41 003 | 43 637 | 48 145 | Janvier |
| Februar | 14 485 | 16 000 | 13 857 | 9 555 | 9 151 | 8 351 | 76 710 | 58 804 | 63 742 | 53 789 | 40 376 | 41 671 | Février |
| März .. | 10 850 | 15 141 | | 6 575 | 8 760 | | 70 882 | 55 203 | | 46 976 | 36 459 | | Mars |
| April .. | 13 125 | 16 036 | | 6 631 | 9 002 | | 57 129 | 44 192 | | 39 588 | 31 120 | | Avril |
| Mai ... | 13 998 | 25 219 | | 8 241 | 13 606 | | 71 853 | 55 926 | | 49 662 | 39 180 | | Mai |
| Juni .. | 17 209 | 18 009 | | 10 147 | 10 174 | | 73 743 | 61 325 | | 53 904 | 43 928 | | Juin |
| Juli .. | 14 121 | 17 451 | | 7 406 | 10 048 | | 74 385 | 65 764 | | 51 474 | 42 503 | | Juillet |
| August . | 13 484 | 9 477 | | 7 379 | 4 620 | | 52 608 | 42 474 | | 39 685 | 26 247 | | Août |
| Sept. . | 12 899 | 21 455 | | 7 390 | 11 610 | | 58 560 | 62 914 | | 41 739 | 42 367 | | Sept. |
| Oktober | 11 092 | 25 234 | | 6 066 | 14 623 | | 55 119 | 88 543 | | 38 352 | 60 596 | | Octobre |
| Nov. . | 9 256 | 15 168 | | 4 476 | 7 913 | | 57 936 | 54 695 | | 34 423 | 39 757 | | Nov. |
| Dez. . | 9 497 | 11 881 | | 5 441 | 6 335 | | 54 124 | 56 552 | | 38 192 | 41 494 | | Déc. |
| Jahr .. | 154 724 | 209 366 | | 88 415 | 116 816 | | 762 279 | 715 011 | | 528 787 | 487 664 | | Année |
| Jan.-Febr. | 29 193 | 34 295 | 28 866 | 18 663 | 20 125 | 16 627 | 135 940 | 127 423 | 131 383 | 94 792 | 84 013 | 89 816 | Janv.-Févr. |

Währungsparitäten der Mitglieder des Internationalen Währungsfonds
Parités monétaires des pays membres du Fonds monétaire international

Die Kolonnen 3 und 4 enthalten die am 19. Dezember 1946 vom Internationalen Währungsfonds bekanntgegebenen Anfangsparitäten. Da die Schweiz weder dem Fonds angehört noch seit dem Bundesratsbeschluss vom 27. September 1936 ihre Währung gesetzlich auf ein bestimmtes Goldgewicht festgelegt hat, handelt es sich bei den Kolonnen 5 und 6 nicht um eigentliche Paritäten. Die Zahlen wurden auf Grund eines Goldgehaltes des Schweizerfrankens von 0,2032258 Gramm Feingold errechnet, was einer Abwertung um 30 % des im Münzgesetz von 1931 festgesetzten Goldgehaltes von 0,29032... Gramm entspricht.

Les colonnes 3 et 4 contiennent les parités initiales publiées le 19 décembre 1946 par le Fonds monétaire international. Comme la Suisse n'est pas membre de cet organisme et que depuis l'arrêté du Conseil fédéral du 27 septembre 1936 sa monnaie n'est plus légalement définie par un poids d'or déterminé, les chiffres des colonnes 5 et 6 ne représentent pas des parités proprement dites. Ils ont été calculés sur la base d'une teneur or du franc suisse de 0,2032258 grammes de fin, correspondant à une dévaluation de 30 % en comparaison de la teneur or de 0,29032... grammes attribuée au franc suisse par la loi monétaire de 1931.

| Land | Währungseinheit Unité monétaire | Paritätswert in — Parités calculées en | | | | Pays |
|------------------------------------|------------------------------------|--|--|--|---|--------------------------|
| | | Gold — or | U.S.-Dollars | Schweizerfranken francs suisses | | |
| | | Gramm Feingold je Währungs- einheit Poids de l'unité mo- nétaire en grammes d'or fin | Währungs- einheiten für 1 U. S.-Dollar Unités moné- taires pour 1 U. S. dollar | Währungs- einheiten für 100 Schweizer- franken Unités moné- taires pour 100 francs suisses | Schweizer- franken für 100 Wäh- rungseinheiten Francs suisses pour 100 unités monétaires | |
| 1 | 2 | 3 | 4 | 5 | 6 | 7 |
| Ägypten | Pfund — livre | 3.672 88 | 0.241 955 | 5.533 | 18.072 90 ⁴⁾ | Egypte |
| Äthiopien | Dollar | 0.357 690 | 2.484 47 | 56.816 | 176.006 | Ethiopie |
| Australien ¹⁾ | Pfund — livre | 2.865 07 | 0.310 174 | 7.093 | 14.097 96 ⁴⁾ | Australie ¹⁾ |
| Belgien | Franken — franc | 0.020 276 5 | 43.827 5 | 1 002.273 | 9.977 | Belgique |
| Bolivien | Boliviano | 0.021 158 8 | 42.000 0 | 960.479 | 10.411 | Bolivie |
| Chile | Peso | 0.028 666 8 | 31.000 0 | 708.924 | 14.106 | Chili |
| Costa Rica | Colon | 0.158 267 | 5.615 00 | 128.407 | 77.877 | Costa-Rica |
| Dänemark | Krone — couronne | 0.185 178 | 4.799 01 | 109.746 | 91.119 | Danemark |
| Equador | Sucre | 0.065 827 5 | 13.500 0 | 308.725 | 32.391 | Equateur |
| Frankreich ²⁾ | Franken — franc | . | . | . | . | France ²⁾ |
| Großbritannien .. | Pfund Sterling — livre sterling | 3.581 34 | 0.248139 ³⁾ | 5.675 | 17.622 47 ⁴⁾ | Grande-Bretagne |
| Guatemala | Quetzal | 0.888 671 | 1.000 00 | 22.869 | 4.372 83 ⁴⁾ | Guatemala |
| Honduras | Lempira | 0.444 335 | 2.000 00 | 45.737 | 218.641 | Honduras |
| Indien | Rupie — roupie | 0.268 601 | 3.308 52 | 75.661 | 132.169 | Indes |
| Irak | Dinar | 3.581 34 | 0.248 139 | 5.675 | 17.622 47 ⁴⁾ | Irak |
| Iran | Rial | 0.027 555 7 | 32.250 0 | 737.509 | 13.559 | Iran |
| Island | Krone — couronne | 0.136 954 | 6.488 85 | 148.390 | 67.390 | Islande |
| Kanada | Dollar | 0.888 671 | 1.000 00 | 22.868 | 4.372 83 ⁴⁾ | Canada |
| Kolumbien | Peso | 0.507 816 | 1.749 99 | 40.020 | 249.878 | Kolumbie |
| Kuba | Peso | 0.888 671 | 1.000 00 | 22.869 | 4.372 83 ⁴⁾ | Cuba |
| Libanon ¹⁾ | Pfund — livre | 0.405 512 | 2.191 48 | 50.116 | 199.538 | Liban ¹⁾ |
| Luxemburg | Franken — franc | 0.020 276 5 | 43.827 5 | 1 002.273 | 9.977 | Luxembourg |
| Mexiko | Peso | 0.183 042 | 4.855 00 | 111.027 | 90.068 | Mexique |
| Nicaragua | Cordoba | 0.177 734 | 5.000 00 | 114.343 | 87.456 | Nicaragua |
| Niederlande | Gulden — florin | 0.334 987 | 2.652 85 | 60.667 | 164.835 | Pays-Bas |
| Norwegen | Krone — couronne | 0.179 067 | 4.962 78 | 113.491 | 88.112 | Norvège |
| Panama | Balboa | 0.888 671 | 1.000 00 | 22.868 | 4.372 83 ⁴⁾ | Panama |
| Paraguay | Guarani | 0.287 595 | 3.090 00 | 70.664 | 141.515 | Paraguay |
| Peru | Sol | 0.136 719 | 6.500 00 | 148.645 | 67.274 | Pérou |
| Philippinen | Peso | 0.444 335 | 2.000 00 | 45.737 | 218.641 | Philippines |
| Salvador | Colon | 0.355 468 | 2.500 00 | 57.171 | 174.913 | Salvador |
| Südafrik. Union . | Pfund — livre | 3.581 34 | 0.248139 ³⁾ | 5.675 | 17.622 47 ⁴⁾ | Union Sudafric. |
| Syrien ¹⁾ | Pfund — livre | 0.405 512 | 2.191 48 | 50.116 | 199.538 | Syrie ¹⁾ |
| Tschechoslowakei | Krone — couronne | 0.017 773 4 | 50.000 0 | 1 143.427 | 8.746 | Tschécoslovaquie |
| Türkei ¹⁾ | Pfund — livre | 0.317 382 | 2.800 00 | 64.032 | 156.172 | Turquie ¹⁾ |
| Venezuela ¹⁾ | Bolivar | 0.265 275 | 3.350 00 | 76.609 | 130.532 | Vénézuéla ¹⁾ |
| Vereinigte Staa- ten v. Amerika | Dollar | 0.888 671 | 1.000 00 | 22.868 | 4.372 83 ⁴⁾ | Etats-Unis d'Amérique |

¹⁾ Die Paritäten für Venezuela, Türkei, Libanon, Syrien und Australien sind der ursprünglichen Liste beigelegt worden. — Les parités établies pour le Venezuela, la Turquie, le Liban, la Syrie et l'Australie ont été ajoutées au tableau original.

²⁾ La nouvelle parité du franc français, après sa dévaluation du 26 janvier 1948, n'a pas encore été publiée par le Fonds monétaire international. ³⁾ Oder — ou 4 s 11.553 d. ⁴⁾ Für 1 Währungseinheit. — Pour 1 unité monétaire.

Neue Kursfestsetzungen¹⁾

18

| Länder — Pays | | Datum - Date | Kurse — Cours | |
|----------------------|------------------------------------|--------------|------------------------------|---------------------------|
| 1 | 2 | 3 | 4 | 5 |
| Belgien — Belgique | Dänemark — Danemark | 19. 11. 1945 | 100 b. Fr. = 10,950 Kr. | 1 cr. = 9,133 fr. b. |
| | Niederlande — Pays-Bas | 21. 10. 1943 | 100 b. Fr. = 6,053 fl. | 1 fl. = 16,520 fr. b. |
| | Norwegen — Norvège | 23. 10. 1945 | 100 b. Fr. = 11,324 Kr. | 1 cr. = 8,831 fr. b. |
| | Polen — Pologne | 1. 9. 1946 | 100 b. Fr. = 230,5 Zl. | 100 zl. = 43,38 fr. b. |
| | Portugal | 7. 1. 1945 | 100 b. Fr. = 56,617 Esc. | 100 esc. = 176,625 fr. b. |
| | Schweden — Suède | 13. 7. 1946 | 100 b. Fr. = 8,201 Kr. | 1 cr. = 12,193 fr. b. |
| | Tschechoslowakei — Tchecoslovaquie | 3. 4. 1946 | 100 b. Fr. = 114,084 Kč. | 100 Kč. = 87,655 fr. b. |
| England — Angleterre | Belgien — Belgique | 5. 10. 1944 | 1 £ = 176,625 Fr. | 100 fr. b. = 0,5662 £ |
| | Dänemark — Danemark | 16. 8. 1945 | 1 £ = 19,34 Kr. | 100 cr. = 5,17 £ |
| | Griechenland — Grèce | 25. 1. 1946 | 1 £ = 20000 Dr. | 1000 dr. = 0,050 £ |
| | Niederlande — Pays-Bas | 7. 9. 1945 | 1 £ = 10,691 fl. | 100 fl. = 9,354 £ |
| | Norwegen — Norvège | 8. 11. 1945 | 1 £ = 20 Kr. | 100 cr. = 5 £ |
| | Polen — Pologne | 1. 12. 1947 | 1 £ = 1600 Zl. | 1000 zl. = 0,625 £ |
| | Portugal | 16. 4. 1946 | 1 £ = 100 Esc. | 100 esc. = 1 £ |
| | Rumänien — Roumanie | 1. 9. 1947 | 1 £ = 605,25 Lei | 100 lei = 0,1652 £ |
| | Schweden — Suède | 13. 7. 1946 | 1 £ = 14,48 Kr. | 100 cr. = 6,906 £ |
| | Spanien — Espagne | 8. 4. 1947 | 1 £ = 44 Ptas. | 100 pes. = 2,2727 £ |
| | Tschechoslowakei — Tchecoslovaquie | 1. 11. 1945 | 1 £ = 201,5 Kč. | 100 Kč. = 0,49 £ |
| | Ungarn — Hongrie | 31. 8. 1946 | 1 £ = 47,31 frt. | 100 frt. = 2,114 £ |
| | Aegypten — Egypte | 7. 1947 | 1 £ = 97,5 Pstr. | 100 pstrs. = 1,0256 £ |
| Finnland — Finlande | England — Angleterre | 16. 10. 1945 | 100 Mk. = 0,1828 £ | 1 £ = 547 mk. |
| | Schweden — Suède | 13. 7. 1946 | 100 Mk. = 2,6533 Kr. | 1 cr. = 37,688 mk. |
| | U. S. A. | 16. 10. 1945 | 100 Mk. = 0,7353 \$ | 1 \$ = 136 mk. |
| Frankreich — France | Aegypten — Egypte | 26. 1. 1948 | 100 fr. Fr. = 0,113 £ | 1 £ = 886,15 ffr. |
| | Australien — Australie | 26. 1. 1948 | 100 fr. Fr. = 0,145 £ | 1 £ = 689,82 ffr. |
| | Belgien — Belgique | 26. 1. 1948 | 100 fr. Fr. = 24,4575 b. Fr. | 100 fr. b. = 489,15 ffr. |
| | Dänemark — Danemark | 26. 1. 1948 | 100 fr. Fr. = 2,238 Kr. | 1 cr. = 44,675 ffr. |
| | England — Angleterre | 26. 1. 1948 | 100 fr. Fr. = 0,1157 £ | 1 £ = 864 ffr. |
| | Italien — Italie | 26. 1. 1948 | 100 fr. Fr. = 163,265 L. | 100 l. it. = 61,25 ffr. |
| | Jugoslawien — Yougoslavie | 26. 1. 1948 | 100 fr. Fr. = 23,321 Din. | 100 din. = 428,80 ffr. |
| | Kanada — Canada | 26. 1. 1948 | 100 fr. Fr. = 0,4668 kan. \$ | 1 \$ can. = 214,21 ffr. |
| | Niederlande — Pays-Bas | 26. 1. 1948 | 100 fr. Fr. = 1,2374 fl. | 1 fl. = 80,815 ffr. |
| | Norwegen — Norvège | 26. 1. 1948 | 100 fr. Fr. = 2,3148 Kr. | 1 cr. = 43,20 ffr. |
| | Portugal | 26. 1. 1948 | 100 fr. Fr. = 11,628 Esc. | 1 esc. = 8,60 ffr. |
| | Schweden — Suède | 26. 1. 1948 | 100 fr. Fr. = 1,6764 Kr. | 1 cr. = 59,65 ffr. |
| | Tschechoslowakei — Tchecoslovaquie | 26. 1. 1948 | 100 fr. Fr. = 23,321 Kč. | 100 Kč. = 428,80 ffr. |
| | U. S. A. | 26. 1. 1948 | 100 fr. Fr. = 0,4664 \$ | 1 \$ = 214,39 ffr. |

¹⁾ Durch staatliche Vereinbarungen in Finanz- und Währungsabkommen sowie durch Regierungen und Notenbanken.

²⁾ Berechnet auf Grund der festen Relation 1 £ = 4,03 \$.

NB. Die Übersicht erhebt nicht Anspruch auf Vollständigkeit; ferner kann eine Gewähr für die Kurse nicht übernommen werden obwohl sie meist amtlichen Quellen entnommen sind.

Nouvelles fixations de cours¹⁾

18

| Länder — Pays | | Datum - Date | Kurse — Cours | | | |
|----------------------------------|--------------------------------------|--------------|---------------|---------------|--------------|--------------|
| 1 | 2 | 3 | 4 | | 5 | |
| Italien — Italie | England — Angleterre | 1. 3. 1948 | 1000 L. = | 0,544 £ | 1 £ = | 1838 l. it. |
| | U. S. A. | 1. 3. 1948 | 1000 L. = | 1,745 \$ | 1 \$ = | 573 l. it. |
| | Portugal | 1. 3. 1948 | 100 L. = | 4,38 Esc. | 1 esc. = | 22,83 l. it. |
| Niederlande — Pays-Bas | Dänemark — Danemark | 6. 3. 1946 | 1 fl. = | 1,809 Kr. | 100 cr. = | 55,28 fl. |
| | Jugoslawien — Yougoslavie | 8. 1946 | 1 fl. = | 18,868 Din. | 100 din. = | 5,30 fl. |
| | Norwegen — Norvège | 11. 1945 | 1 fl. = | 1,870 Kr. | 100 cr. = | 53,45 fl. |
| | Portugal | 20. 5. 1946 | 1 fl. = | 9,354 Esc. | 100 esc. = | 10,69 fl. |
| | Spanien — Espagne | 1. 2. 1946 | 1 fl. = | 4,15 Ptas. | 100 pes. = | 24,10 fl. |
| Oesterreich — Autriche | England — Angleterre | 15. 12. 1947 | 100 Sch. = | 2,48 £ | 1 £ = | 40,30 sch. |
| | Frankreich — France | 1. 3. 1948 | 1 Sch. = | 21,44 fr. Fr. | 100 ffr. = | 4,665 sch. |
| | Tschechoslowakei — Tchécoslovaquie | 15. 12. 1947 | 1 Sch. = | 5 Kč | 100 Kč = | 20 sch. |
| | U. S. A. | 15. 12. 1947 | 100 Sch. = | 10 \$ | 1 \$ = | 10 sch. |
| Russland — Russie | England — Angleterre | 15. 3. 1946 | 100 Rbl. = | 4,68 £ | 1 £ = | 21,36 rbl. |
| | Schweden — Suède | 16. 8. 1946 | 100 Rbl. = | 67,93 Kr. | 100 cr. = | 147,22 rbl. |
| | U. S. A. | 15. 3. 1946 | 100 Rbl. = | 18,87 \$ | 1 \$ = | 5,30 rbl. |
| Schweden — Suède | Niederlande — Pays-Bas | 13. 7. 1946 | 100 Kr. = | 73,82 fl. | 100 fl. = | 135,46 cr. |
| | Norwegen — Norvège | 13. 7. 1946 | 100 s. Kr. = | 138,11 n. Kr. | 100 cr. n. = | 72,41 cr. s. |
| | Ungarn — Hongrie | 14. 8. 1946 | 1 Kr. = | 3,26 frt. | 100 frt. = | 30,63 cr. |
| | Dänemark — Danemark | 3. 4. 1947 | 100 s. Kr. = | 133,75 d. Kr. | 100 cr. d. = | 74,78 cr. s. |
| Spanien — Espagne | Dänemark — Danemark | 14. 1. 1946 | 100 Ptas. = | 43,573 Kr. | 1 cr. = | 2,295 pes. |
| Tschechoslowakei Tchécoslovaquie | Niederlande — Pays-Bas | 13. 1. 1946 | 100 Kč. = | 5,306 fl. | 1 fl. = | 18,8475 Kč. |
| | Norwegen — Norvège | 12. 1945 | 100 Kč. = | 9,925 n. Kr. | 1 cr. n. = | 10,075 Kč. |
| Vereinigte Staaten Etats-Unis | Belgien — Belgique ²⁾ | 5. 10. 1944 | 1 \$ = | 43,8275 Fr. | 100 fr. b. = | 2,2816 \$ |
| | Deutschland — Allemagne | 25. 5. 1945 | 1 \$ = | 10 RM | 100 RM = | 10 \$ |
| | Griechenland — Grèce | 25. 1. 1946 | 1 \$ = | 5000 Dr. | 1000 dr. = | 0,20 \$ |
| | Japan — Japon | 11. 3. 1947 | 1 \$ = | 50 Yen | 100 yen = | 2 \$ |
| | Niederlande — Pays-Bas ²⁾ | 7. 9. 1945 | 1 \$ = | 2,653 fl. | 100 fl. = | 37,693 \$ |
| | Norwegen — Norvège ²⁾ | 8. 11. 1945 | 1 \$ = | 4,97 Kr. | 100 cr. = | 20,161 \$ |
| | Polen — Pologne | 1. 12. 1947 | 1 \$ = | 400 Zl. | 1000 zl. = | 2,5 \$ |
| | Rumänien — Roumanie | 16. 8. 1947 | 1 \$ = | 150 Lei | 100 lei = | 0,6666 \$ |
| | Tschechoslowakei — Tchécoslovaquie | 21. 10. 1945 | 1 \$ = | 50 Kč. | 100 Kč. = | 2 \$ |
| Ungarn — Hongrie | 14. 8. 1946 | 1 \$ = | 11,739 frt. | 100 frt. = | 8,519 \$ | |

¹⁾ Par conventions entre Etats dans des accords financiers et monétaires, ainsi que par décision des gouvernements et des banques d'émission.

²⁾ Cours établis sur la base du rapport fixe de 1 £ = 4,03 \$.

NB. Ce tableau ne prétend pas être complet. Bien que la plupart de ces cours proviennent de sources officielles, ils sont publiés sous toutes réserves.

Geldkurse für Sichtdevisen in der Schweiz¹⁾ — Changes à vue en Suisse (cours de la demande)¹⁾

19a

| Datum | New York \$ 1.— | London Londres £ 1.— | Paris Fr. 100.— | Brüssel Bruxelles Fr. 100.— | Amsterdam fl. 100.— | Stockholm Kr. 100.— | Lissabon Lisbonne Esc. 100.— 2) | Montreal \$ 1.— 3) | Buenos- Aires P.Peso 100.— | Date |
|---|--------------------|----------------------------|---------------------|-----------------------------------|------------------------|------------------------|--|--------------------------|----------------------------------|---------|
| Februar — Février 1948 | | | | | | | | | | |
| 1 | | | | | | | | | | 1 |
| 2 | 4,28 | 17,34 | 2,00 | 9,84 ^{1/2} | 162,00 | 119,63 | 17,35 | 3,81 ^{1/2} | 104,00 | 2 |
| 3 | 4,28 | 17,34 | 2,00 | 9,84 ^{1/2} | 162,00 | 119,63 | 17,35 | 3,84 ^{1/8} | 104,00 | 3 |
| 4 | 4,28 | 17,34 | 2,00 | 9,84 ^{1/2} | 162,00 | 119,63 | 17,35 | 3,85 ^{1/4} | 104,00 | 4 |
| 5 | 4,28 | 17,34 | 2,00 | 9,84 ^{1/2} | 162,00 | 119,63 | 17,35 | 3,85 ^{1/2} | 104,00 | 5 |
| 6 | 4,28 | 17,34 | 2,00 | 9,84 ^{1/2} | 162,00 | 119,63 | 17,35 | 3,83 ^{7/8} | 104,00 | 6 |
| 7 | 4,28 | 17,34 | 2,00 | 9,84 ^{1/2} | 162,00 | 119,63 | 17,35 | . | 104,00 | 7 |
| 8 | | | | | | | | | | 8 |
| 9 | 4,28 | 17,34 | 2,00 | 9,84 ^{1/2} | 162,00 | 119,63 | 17,35 | 3,83 ^{3/4} | 104,00 | 9 |
| 10 | 4,28 | 17,34 | 2,00 | 9,84 ^{1/2} | 162,00 | 119,63 | 17,35 | 3,82 ^{3/4} | 104,00 | 10 |
| 11 | 4,28 | 17,34 | 2,00 | 9,84 ^{1/2} | 162,00 | 119,63 | 17,35 | . | 104,00 | 11 |
| 12 | 4,28 | 17,34 | 2,00 | 9,84 ^{1/2} | 162,00 | 119,63 | 17,35 | . | 104,00 | 12 |
| 13 | 4,28 | 17,34 | 2,00 | 9,84 ^{1/2} | 162,00 | 119,63 | 17,35 | 3,78 | 104,00 | 13 |
| 14 | 4,28 | 17,34 | 2,00 | 9,84 ^{1/2} | 162,00 | 119,63 | 17,35 | . | 104,00 | 14 |
| 15 | | | | | | | | | | 15 |
| 16 | 4,28 | 17,34 | 2,00 | 9,84 ^{1/2} | 162,00 | 119,63 | 17,35 | 3,78 ^{1/2} | 104,00 | 16 |
| 17 | 4,28 | 17,34 | 2,00 | 9,84 ^{1/2} | 162,00 | 119,63 | 17,35 | 3,81 | 104,00 | 17 |
| 18 | 4,28 | 17,34 | 2,00 | 9,84 ^{1/2} | 162,00 | 119,63 | 17,35 | 3,81 ^{1/4} | 104,00 | 18 |
| 19 | 4,28 | 17,34 | 2,00 | 9,84 ^{1/2} | 162,00 | 119,63 | 17,35 | 3,79 ^{7/8} | 104,00 | 19 |
| 20 | 4,28 | 17,34 | 2,00 | 9,84 ^{1/2} | 162,00 | 119,63 | 17,35 | . | 104,00 | 20 |
| 21 | 4,28 | 17,34 | 2,00 | 9,84 ^{1/2} | 162,00 | 119,63 | 17,35 | . | 104,00 | 21 |
| 22 | | | | | | | | | | 22 |
| 23 | 4,28 | 17,34 | 2,00 | 9,84 ^{1/2} | 162,00 | 119,63 | 17,35 | . | 104,00 | 23 |
| 24 | 4,28 | 17,34 | 2,00 | 9,84 ^{1/2} | 162,00 | 119,63 | 17,35 | 3,80 ^{3/8} | 104,00 | 24 |
| 25 | 4,28 | 17,34 | 2,00 | 9,84 ^{1/2} | 162,00 | 119,63 | 17,35 | 3,79 ^{7/8} | 104,00 | 25 |
| 26 | 4,28 | 17,34 | 2,00 | 9,84 ^{1/2} | 162,00 | 119,63 | 17,35 | 3,78 ^{3/4} | 104,00 | 26 |
| 27 | 4,28 | 17,34 | 2,00 | 9,84 ^{1/2} | 162,00 | 119,63 | 17,35 | 3,77 ^{3/4} | 104,00 | 27 |
| 28 | 4,28 | 17,34 | 2,00 | 9,84 ^{1/2} | 162,00 | 119,63 | 17,35 | . | 104,00 | 28 |
| 29 | | | | | | | | | | 29 |
| Monatsdurchschnitte — Moyennes mensuelles | | | | | | | | | | |
| 1947 | | | | | | | | | | 1947 |
| Februar. | 4,28 | 17,340 | 3,605 | 9,84 ^{1/2} | 162,00 | 119,61 | 17,425 | 4,096 | 103,74 | Février |
| März ... | 4,28 | 17,340 | 3,605 | 9,84 ^{1/2} | 162,00 | 119,25 | 17,370 | 4,033 | 103,50 | Mars |
| April ... | 4,28 | 17,340 | 3,605 | 9,84 ^{1/2} | 162,00 | 119,60 | 17,350 | 3,934 | 103,50 | Avril |
| Mai | 4,28 | 17,340 | 3,605 | 9,84 ^{1/2} | 162,00 | 119,59 | 17,350 | 3,938 | 103,50 | Mai |
| Juni.... | 4,28 | 17,340 | 3,605 | 9,84 ^{1/2} | 162,00 | 119,60 | 17,350 | 3,920 | 103,50 | Juin |
| Juli | 4,28 | 17,340 | 3,605 | 9,84 ^{1/2} | 162,00 | 119,60 | 17,350 | 3,914 | 103,50 | Juillet |
| August . | 4,28 | 17,340 | 3,605 | 9,84 ^{1/2} | 162,00 | 119,60 | 17,350 | 3,943 | 103,50 | Août |
| Sept. ... | 4,28 | 17,340 | 3,605 | 9,84 ^{1/2} | 162,00 | 119,61 | 17,350 | 3,866 | 103,50 | Sept. |
| Okt. ... | 4,28 | 17,340 | 3,605 | 9,84 ^{1/2} | 162,00 | 119,61 | 17,350 | 3,851 | 103,50 | Oct. |
| Nov. ... | 4,28 | 17,340 | 3,605 | 9,84 ^{1/2} | 162,00 | 119,65 | 17,350 | 3,834 | 103,50 | Nov. |
| Dez. ... | 4,28 | 17,340 | 3,605 | 9,84 ^{1/2} | 162,00 | 119,63 | 17,350 | 3,777 | 103,50 | Déc. |
| 1948 | | | | | | | | | | 1948 |
| Januar.. | 4,28 | 17,340 | 3,235 | 9,84 ^{1/2} | 162,00 | 119,62 | 17,350 | 3,873 | 104,00 | Janvier |
| Februar . | 4,28 | 17,340 | 2,000 | 9,84 ^{1/2} | 162,00 | 119,63 | 17,350 | 3,814 | 104,00 | Février |
| Jahresdurchschnitte — Moyennes annuelles | | | | | | | | | | |
| 1943 | 4,29 | 17,299 | 5,04 | 13,90 | 230,00 | 102,65 | 17,764 | 3,859 | 97,46 | 1943 |
| 1944 | 4,29 | 17,313 | 6,93 | 13,90 | 230,00 | 102,64 | 17,177 | 3,842 | 97,00 | 1944 |
| 1945 | 4,29 | 17,307 | 8,33 | 9,85 | 162,00 | 102,62 | 17,339 | 3,881 | 97,39 | 1945 |
| 1946 | 4,28 | 17,350 | 3,60 ^{1/2} | 9,84 ^{1/2} | 162,00 | 110,39 | 17,425 | 3,995 | 105,16 | 1946 |
| 1947 | 4,28 | 17,340 | 3,60 ^{1/2} | 9,84 ^{1/2} | 162,00 | 119,58 | 17,364 | 3,922 | 103,54 | 1947 |

¹⁾ Während der Kriegszeit sind viele Kurse nur nominell. Paritäten s. Tabellen 17 und 18. — En temps de guerre, de nombreux cours n'ont qu'un caractère nominal. Pour les parités, voir tableaux 17 et 18. ²⁾ Offizieller Brlefkurs. — Cours officiel de l'offre. ³⁾ Über New York errechnet. — Calculé d'après le cours de New York.

Geldkurse für Sichtdevisen in der Schweiz¹⁾ — Changes à vue en Suisse (cours de la demande)¹⁾

19b

| Datum | Madrid (Brief-offre) Pes. 100.— | | Oslo Kr. 100.— | | Prag — Prague Kr. 100.— | | Istanbul (Brief-offre) 1 £ turque | | Rio de Janeiro 100 Cruz. | | Date |
|--|---------------------------------------|-------|-------------------|-------|----------------------------------|----------------------------------|---|------|-----------------------------|-------|--------------|
| | 1947 | 1948 | 1947 | 1948 | 1947 | 1948 | 1947 | 1948 | 1947 | 1948 | |
| 1 | 2 | 3 | 4 | 5 | 6 | 7 | 8 | 9 | 10 | 11 | 12 |
| 15. Januar . . | 39,75 | 39,75 | 86,39 | 86,39 | 8,57 ¹ / ₂ | 8,57 ¹ / ₂ | 1,50 | 1,55 | 21,25 | 21,00 | 15 Janvier |
| 31. „ . . . | 39,75 | 39,75 | 86,39 | 86,39 | 8,57 ¹ / ₂ | 8,57 ¹ / ₂ | 1,50 | 1,55 | 21,25 | 21,00 | 31 „ |
| 15. Februar . . | 39,75 | 39,75 | 86,39 | 86,39 | 8,57 ¹ / ₂ | 8,57 ¹ / ₂ | 1,50 | 1,55 | 21,25 | 21,00 | 15 Février |
| 28. „ . . . | 39,75 | 39,75 | 86,39 | 86,39 | 8,57 ¹ / ₂ | 8,57 ¹ / ₂ | 1,50 | 1,55 | 21,25 | 21,00 | 28 „ |
| 15. März . . . | 39,75 | 39,75 | 86,39 | 86,39 | 8,57 ¹ / ₂ | 8,57 ¹ / ₂ | 1,50 | 1,55 | 21,25 | 21,00 | 15 Mars |
| 31. „ . . . | 39,75 | | 86,39 | | 8,57 ¹ / ₂ | | 1,50 | | 21,25 | | 31 „ |
| 15. April . . . | 39,75 | | 86,39 | | 8,57 ¹ / ₂ | | 1,50 | | 21,25 | | 15 Avril |
| 30. „ . . . | 39,75 | | 86,39 | | 8,57 ¹ / ₂ | | 1,50 | | 21,25 | | 30 „ |
| 15. Mai | 39,75 | | 86,39 | | 8,57 ¹ / ₂ | | 1,50 | | 21,25 | | 15 Mai |
| 31. „ | 39,75 | | 86,39 | | 8,57 ¹ / ₂ | | 1,50 | | 21,25 | | 31 „ |
| 15. Juni | 39,75 | | 86,39 | | 8,57 ¹ / ₂ | | 1,55 | | 21,25 | | 15 Juin |
| 30. „ | 39,75 | | 86,39 | | 8,57 ¹ / ₂ | | 1,55 | | 21,25 | | 30 „ |
| 15. Juli | 39,75 | | 86,39 | | 8,57 ¹ / ₂ | | 1,55 | | 21,25 | | 15 Juillet |
| 31. „ | 39,75 | | 86,39 | | 8,57 ¹ / ₂ | | 1,55 | | 21,25 | | 31 „ |
| 15. August . . . | 39,75 | | 86,39 | | 8,57 ¹ / ₂ | | 1,55 | | 21,25 | | 15 Août |
| 31. „ | 39,75 | | 86,39 | | 8,57 ¹ / ₂ | | 1,55 | | 21,25 | | 31 „ |
| 15. September | 39,75 | | 86,39 | | 8,57 ¹ / ₂ | | 1,55 | | 21,25 | | 15 Septembre |
| 30. „ | 39,75 | | 86,39 | | 8,57 ¹ / ₂ | | 1,55 | | 21,25 | | 30 „ |
| 15. Oktober . . | 39,75 | | 86,39 | | 8,57 ¹ / ₂ | | 1,55 | | 21,25 | | 15 Octobre |
| 31. „ | 39,75 | | 86,39 | | 8,57 ¹ / ₂ | | 1,55 | | 21,25 | | 31 „ |
| 15. November | 39,75 | | 86,39 | | 8,57 ¹ / ₂ | | 1,55 | | 21,25 | | 15 Novembre |
| 30. „ | 39,75 | | 86,39 | | 8,57 ¹ / ₂ | | 1,55 | | 21,25 | | 30 „ |
| 15. Dezember | 39,75 | | 86,39 | | 8,57 ¹ / ₂ | | 1,55 | | 21,25 | | 15 Décembre |
| 31. „ | 39,75 | | 86,39 | | 8,57 ¹ / ₂ | | 1,55 | | 21,25 | | 31 „ |
| Jahresdurchschnitte — Moyennes annuelles | | | | | | | | | | | |
| 1943 | . | . | 98,75 | . | 17,20 | . | 3,40 | . | 21,28 | . | 1943 |
| 1944 | . | . | 98,75 | . | 17,20 | . | 3,40 | . | 21,25 | . | 1944 |
| 1945 | 39,75 | . | 98,75 | . | 14,25 | . | 3,40 | . | 21,25 | . | 1945 |
| 1946 | 39,75 | . | 86,39 | . | 8,57 ¹ / ₂ | . | 2,80 | . | 21,27 | . | 1946 |
| 1947 | 39,75 | . | 86,39 | . | 8,57 ¹ / ₂ | . | 1,53 | . | 21,25 | . | 1947 |

¹⁾ Während der Kriegszeit sind viele Kurse nur nominell. Paritäten s. Tabellen 17 und 18.
En temps de guerre, de nombreux cours n'ont qu'un caractère nominal. Pour les parités, voir tableaux 17 et 18.

Die im schweizerischen Auslandclearing angewandten Kurse — Cours appliqués au clearing Suisse avec l'étranger

19c

| Länder | Kurs am 15. März 1948 Cours du 15 Mars 1948 | | Monatsende Fin de mois | | | Jahresende En fin d'année | | | | Pays |
|-------------------|--|--|---------------------------|--------|--------|------------------------------|--------|--------|--------|-------------|
| | Fr. | in Kraft seit: date de la mise en vigueur: | 1947 | 1948 | | 1944 | 1945 | 1946 | 1947 | |
| | | | XII. | I. | II. | | | | | |
| 1 | 2 | 3 | 4 | 5 | 6 | 7 | 8 | 9 | 10 | 11 |
| Bulgarien . . . | 1,514 | 3. Febr. — Févr. 1947 | 1,51 | 1,51 | 1,51 | 5,34 | 5,34 | 5,34 | 1,51 | Bulgarie |
| Dänemark . . . | 89,71 | 19. Dez. — Déc. 1947 | 89,71 | 89,71 | 89,71 | 90,08 | 89,45 | 89,45 | 89,71 | Danemark |
| Deutschland . . | 173,01 | 10. Okt. — Oct. 1940 | 173,01 | 173,01 | 173,01 | 173,01 | 173,01 | 173,01 | 173,01 | Allemagne |
| Finnland | 3,1496 | 2. Jan. — Janv. 1946 | 3,15 | 3,15 | 3,15 | 8,50 | 3,53 | 3,15 | 3,15 | Finlande |
| Griechenland | 0,087 | 25. Jan. — Janv. 1946 | 0,09 | 0,09 | 0,09 | . | . | 0,09 | 0,09 | Grèce |
| Italien | ¹⁾ 0,7299 | 5. März — Mars 1948 | 0,89 | 0,71 | 0,74 | 22,68 | 4,30 | 4,30 | 0,89 | Italie |
| Jugoslawien . . | 8,60 | 15. Okt. — Oct. 1946 | 8,60 | 8,60 | 8,60 | . | . | 8,60 | 8,60 | Yougoslavie |
| Polen | 1,0782 | 1. Dez. — Déc. 1947 | 1,08 | 1,08 | 1,08 | . | . | 4,30 | 1,08 | Pologne |
| Rumänien . . . | 2,867 | 7. Okt. — Oct. 1947 | 2,87 | 2,87 | 2,87 | 2,29 | 2,29 | 0,01 | 2,87 | Roumanie |
| Spanien | 39,526 | 15. Okt. — Oct. 1940 | 39,53 | 39,53 | 39,53 | 39,53 | 39,53 | 39,53 | 39,53 | Espagne |
| Türkei | 1,529 | 2. Juni — Juin 1947 | 1,53 | 1,53 | 1,53 | 3,34 | 3,34 | 1,49 | 1,53 | Turquie |
| Ungarn | 36,905 | 7. Sept. — Sept. 1946 | 36,90 | 36,90 | 36,90 | 104,21 | 104,21 | 36,90 | 36,90 | Hongrie |

¹⁾ Kurs für Devisenzahlungsgeschäfte, Versicherungs- und Rückversicherungszahlungen; Kurs für Nebenkosten und Dienstleistungen 0,7194.
Cours pour les paiements sur compte de devises et pour les paiements d'assurances et de réassurances; cours pour frais accessoires et prestations, 0,7194.

Zahlungsabkommen der Schweiz — Accords de paiements de la Suisse

| mit — avec | Datum der Abkommen Date des accords | Offizieller Kurs — Cours officiel | | Ankaufskurs Cours d'achat | Verkaufskurs Cours de vente |
|---|--|---|------------------------|----------------------------------|----------------------------------|
| 1 | 2 | 3 | 4 | 5 | 6 |
| Belgien/Luxemburg — Belgique/Luxembourg | 25. Juli — Juillet 1945 | 1 Fr.=10,12 ³ / ₄ b.Fr. | 100 fr. b. = 9,874 fr. | 9,84 ¹ / ₂ | 9,90 ¹ / ₂ |
| England — Angleterre . | 12. März — Mars 1946 | 100 Fr.=5,764 £ | 1 £ = 17,35 fr. | 17,34 | 17,36 |
| Frankreich — France . . | 16. Nov. — Nov. 1945 | 1 Fr.=49,743 fr.Fr. | 100 ffr. = 2,01 fr. | 2,00 | 2,02 |
| Holland — Pays-Bas . . | 24. Okt. — Oct. 1945 | 100 Fr.=61,62 fl. | 100 fl. = 162,29 fr. | 162,00 | 162,60 |
| Norwegen — Norvège . . | 1. März — Mars 1946 | 1 Fr.= 1,1541 Kr. | 100 cr. = 86,65 fr. | 86,39 | 86,91 |
| Tschechoslowakei — Tchécoslovaquie . . . | 31. Aug. — Août 1945 | 1 Fr.=11,628 Kr. | 100 cr. = 8,60 fr. | 8,57 ¹ / ₂ | 8,62 ¹ / ₂ |

Kurs des Schweizerfrankens in %
des Dollars — Cours du franc suisse
en % du dollar

Kurs des englischen Pfundes in New
York — Cours de la livre sterling
à New York

Kurs des Dollars in Paris
Cours du dollar à Paris

19 e

| Monat | 1946 | 1947 | 1948 |
|-----------|--------|--------|--------|
| 1 | 2 | 3 | 4 |
| Jan. . . | 102,17 | 102,17 | 102,17 |
| Febr. . . | 102,17 | 102,17 | 102,17 |
| März . . | 102,17 | 102,17 | |
| April . . | 102,17 | 102,17 | |
| Mai . . | 102,17 | 102,17 | |
| Juni . . | 102,17 | 102,17 | |
| Juli . . | 102,17 | 102,17 | |
| Aug. . . | 102,17 | 102,17 | |
| Sept. . . | 102,17 | 102,17 | |
| Okt. . . | 102,17 | 102,17 | |
| Nov. . . | 102,17 | 102,17 | |
| Dez. . . | 102,17 | 102,17 | |
| Mittel | 102,17 | 102,17 | |

19 f

| Monat | 1946 | 1947 | 1948 |
|-----------|-------|-------|-------|
| 1 | 2 | 3 | 4 |
| Jan. . . | 4,034 | 4,028 | 4,032 |
| Febr. . . | 4,034 | 4,028 | 4,032 |
| März . . | 4,034 | 4,028 | |
| April . . | 4,034 | 4,028 | |
| Mai . . | 4,034 | 4,028 | |
| Juni . . | 4,034 | 4,028 | |
| Juli . . | 4,034 | 4,027 | |
| Aug. . . | 4,034 | 4,031 | |
| Sept. . . | 4,034 | 4,031 | |
| Okt. . . | 4,032 | 4,029 | |
| Nov. . . | 4,030 | 4,032 | |
| Dez. . . | 4,031 | 4,032 | |
| Mittel | 4,033 | 4,029 | |

19 g

| Mois | 1946 | 1947 | 1948 ¹⁾ |
|-------------|--------|--------|--------------------|
| 1 | 2 | 3 | 4 |
| Janv. . . | 119,11 | 119,11 | . |
| Févr. . . | 119,11 | 119,11 | 305,20 |
| Mars . . | 119,11 | 119,11 | |
| Avril . . | 119,11 | 119,11 | |
| Mai . . | 119,11 | 119,11 | |
| Juin . . | 119,11 | 119,11 | |
| Juillet . . | 119,11 | 119,11 | |
| Août . . | 119,11 | 119,11 | |
| Sept. . . | 119,11 | 119,11 | |
| Oct. . . | 119,11 | 119,11 | |
| Nov. . . | 119,11 | 119,11 | |
| Déc. . . | 119,11 | 119,11 | |
| Moyenne | 119,11 | 119,11 | |

¹⁾ Marché libre.

Goldpreis im Ausland — Prix de l'or à l'étranger

20

| Monatsende | London für Unze fein par once de fin sh | | | Paris ¹⁾ per kg in 1000 fr. Fr. pour 1 kg en 1000 ffr. | | Bombay ²⁾ für Unze fein par once de fin sh | | Alexandria ²⁾ für Unze fein par once de fin sh | | Fin de mois |
|---------------------|--|-------|-------|---|-------|--|------|--|--------|----------------|
| | 1946 | 1947 | 1948 | 1948 | | 1947 | 1948 | 1947 | 1948 | |
| | | | | achat | vente | | | | | |
| 1 | 2 | 3 | 4 | 5 | 6 | 7 | 8 | 9 | 10 | 11 |
| Januar | 172/3 | 172/3 | 172/3 | . | . | 421 | 421 | 333/4 | 357/10 | Janvier |
| Februar | 172/3 | 172/3 | 172/3 | 525 | 560 | 418 | . | 327/2 | . | Février |
| März | 172/3 | 172/3 | | | | 423 | | 282/2 | | Mars |
| April | 172/3 | 172/3 | | | | 440 | | 285/3 | | Avril |
| Mai | 172/3 | 172/3 | | | | 457 | | 274/0 | | Mai |
| Juni | 172/3 | 172/3 | | | | 447 | | 321/0 | | Juin |
| Juli | 172/3 | 172/3 | | | | 436 | | 321/0 | | Juillet |
| August | 172/3 | 172/3 | | | | 439/6 | | 333/4 | | Août |
| September | 172/3 | 172/3 | | | | 398/3 | | 341/6 | | Septembre |
| Oktober | 172/3 | 172/3 | | | | 418/0 | | 343/6 | | Octobre |
| November | 172/3 | 172/3 | | | | 422/6 | | 355/10 | | Novembre |
| Dezember | 172/3 | 172/3 | | | | 424/0 | | 333/4 | | Décembre |
| Mittel | 172/3 | 172/3 | | | | 428/8 | | 321 | | Moyenne |

¹⁾ Cotations de la Chambre Syndicale des Fondateurs et Affineurs de métaux précieux. ²⁾ Umgerechnet in sh. — Calculé en sh.

Öffentlich aufgelegte Obligationenanleihen — Emissions publiques d'emprunts

(Ohne Gewähr für Vollständigkeit — Omissions réservées)

Beträge in Tausend Franken — Montants en milliers de francs

21

| Datum der Emission Date de souscription | Schuldner Débiteur | Zins- fuss Taux % | Emis- sions- kurs Cours d'émis- sion % | Brutto- Rendite Rende- ment brut % | Netto- Rendite Rende- ment net 1) % | Fällig- keit Éché- ance | Künd- bar Démon- çable | Nomi- nalwert Valeur nomi- nale | Emis- sions- wert Valeur d'émis- sion | Kon- version Con- version | Neube- anspru- chung des Marktes Argent frais de- mandé au marché |
|---|---|-------------------------------|--|---|---|----------------------------------|---------------------------------|---|--|------------------------------------|--|
| Schweizerische Emissionen — Emissions suisses | | | | | | | | | | | |
| 1 1948 10. I. | Aktiengesellschaft Floret- spinnerei Ringwald, Basel | 3 ¹ / ₂ | 99.40 | 3.57 | 3.32 | 1958 | 1953 | 2 000 | 1 988 | — | 1 988 |
| 12.—22. I. | Gemeinde Arosa | 3 ¹ / ₂ | 99.40 | 3.62 | 3.32 | 1960 | 1956 | 2 500 | 2 485 | 1 250 | 1 235 |
| 27. I.—4. II. | Pfandbriefzentrale der schweizerischen Kan- tonalbanken, Zürich, Pfandbrief-Anleihen Serie XXXIII | 3 ¹ / ₄ | 98.40 | 3.39 | 3.18 | 1963 | 1958 | 27 000 | 26 568 | — | 26 568 |
| 5.—12. II. | Kraftwerke Oberhasli A. G., Innertkirchen . . | 3 ¹ / ₂ | 100.40 | 3.47 | 3.25 | 1968 | 1963 | 25 000 | 25 100 | — | 25 100 |
| 18.—25. II. | Stadt Bern | 3 ¹ / ₂ | 100.00 | 3.50 | 3.28 | 1966 | 1960 | 30 000 | 30 000 | 11 000 | 19 000 |
| 4.—11. III. | Ville de Genève | 3 ¹ / ₂ | 100.00 | 3.50 | 3.26 | 1958-68 | 1963 | 28 000 | 28 000 | — | 28 000 |
| 10.—17. III. | Compagnie vaudoise des forces motrices des Lacs de Joux et de l'Orbe, Lausanne | 3 ¹ / ₂ | 100.00 | 3.50 | 3.28 | 1968 | 1960 | 10 000 | 10 000 | — | 10 000 |
| 12.—19. III. | Stadt Zürich | 3 ¹ / ₂ | 100.00 | 3.50 | 3.28 | 1968 | 1963 | 25 000 | 25 000 | — | 25 000 |
| 16.—23. III. | Luzerner Kantonalbank, Luzern | 3 ¹ / ₂ | 100.00 | 3.50 | 3.28 | 1966 | 1960 | 20 000 | 20 000 | — | 20 000 |

1) Für den Zeichner nach Abzug des eidg. Titelstempels und der Couponsteuer. — Pour le souscripteur après déduction du droit de timbre d'émission et de l'impôt sur les coupons.

Öffentlich aufgelegte Obligationenanleihen (Forts.) — Emissions publiques d'emprunts (suite)

(Ohne Gewähr für Vollständigkeit — Omissions réservées)

Beträge in Tausend Franken — Montants en milliers de francs

21

| Datum der Emission Date de souscription | Schuldner Débiteur | Zinsfuss Taux % | Emissionskurs Cours d'émission % | Brutto-Rendite Rendement brut % | Netto-Rendite Rendement net % | Fälligkeit Échéance | Kündbar Dénonçable | Nominalwert Valeur nominale | Emissionswert Valeur d'émission | Konversion Conversion | Neubeanspruchung des Marktes Argent frais demandé au marché |
|---|--|-----------------------|--|---------------------------------------|-------------------------------------|------------------------|-----------------------|--------------------------------|------------------------------------|--------------------------|--|
| Ausländische Emissionen in der Schweiz — Emissions étrangères en Suisse | | | | | | | | | | | |
| 1 | 2 | 3 | 4 | 5 | 6 | 7 | 8 | 9 | 10 | 11 | 12 |
| 1948 17.—26. II. | Royaume de Belgique Société Nationale des Chemins de fer belges Bruxelles. Emprunt extérieur de 1948 de Fr. s. 50 000 000 | 4 | 99.00 | 4.10 | 4.10 | 1960 | 1956 | 50 000 | 49 500 | — | 49 500 |

Öffentlich aufgelegte schweizerische Aktienemissionen — Emissions publiques d'actions suisses

(Ohne Gewähr für Vollständigkeit — Omissions réservées)

Beträge in Tausend Franken — Montants en milliers de francs

22

| Datum der Emission Date de souscription | Firma Raison sociale | Emissionspreis Prix d'émission % | Nominalbetrag Valeur nominale | Emissionswert Valeur d'émission |
|--|--|--|----------------------------------|------------------------------------|
| 1 | 2 | 3 | 4 | 5 |
| 1948 | | | | |
| 2.—20. I. | Baumann, Koelliker & Co., A. G. für elektrotechnische Industrie, Zürich | 100 ¹⁾ | 200 | 200 |
| 9.—17. I. | Allgemeine Finanzgesellschaft, Zürich | 175 ¹⁾ | 800 | 1 400 |
| 20. II.—31. III. | Porzellanfabrik Langenthal A. G., Langenthal. . . | 100 | 1 200 | 1 200 |
| 1.—10. III. | Ateliers de Constructions Mécaniques de Vevey, S.A., Vevey | 106 | 2 000 | 2 120 |
| 4.—16. III. | Chocoladefabriken Lindt & Sprüngli, Aktiengesellschaft, Kilchberg-Zürich | 100 | 1 000 | 1 000 |
| 8.—18. III. | Schweizerische Hypothekenbank in Solothurn . . . | 115 | 500 | 575 |

¹⁾ Zuzüglich eidg. Titelstempel. — Plus timbre fédéral d'émission.

Öffentlich aufgelegte Emissionen 1. Januar—29. Februar — Emissions publiques 1^{er} Janvier—29 Février

(Ohne Gewähr für Vollständigkeit — Omissions réservées)

Beträge in Tausend Franken — Montants en milliers de francs

23

| Gruppe | Zahl der Anleihen Nombre d'emprunts | | Nominalwert Valeur nominale | | Emissionswert Valeur d'émission | | Konversionen Conversions | | Neubeanspruchung des Marktes Argent frais demandé au marché | | Groupe |
|--|--|----------|--------------------------------|---------------|------------------------------------|---------------|-----------------------------|---------------|--|---------------|----------------------------------|
| | 1947 | 1948 | 1947 | 1948 | 1947 | 1948 | 1947 | 1948 | 1947 | 1948 | |
| | 1. Schweizerische Anleihenemissionen — Emissions d'emprunts suisses | | | | | | | | | | |
| 1. Bund | — | — | — | — | — | — | — | — | — | — | 1. Confédération suisse |
| 2. Bundesbahnen | — | — | — | — | — | — | — | — | — | — | 2. Chemins de fer fédéraux |
| 3. Kantone | — | — | — | — | — | — | — | — | — | — | 3. Cantons |
| 4. Gemeinden . | — | 2 | — | 32 500 | — | 32 485 | — | 12 250 | — | 20 235 | 4. Communes |
| Öffentlich-rechtliche Körperschaften Total 1—4 | — | 2 | — | 32 500 | — | 32 485 | — | 12 250 | — | 20 235 | Emprunts publics Total 1—4 |
| 5. Transportunternehmen | 1 | — | 300 | — | 300 | — | — | — | 300 | — | 5. Entreprises de transports |
| 6. Pfandbriefzentralen ... | — | 1 | — | 27 000 | — | 26 568 | — | — | — | 26 568 | 6. Centrales des lettres de gage |
| 7. Banken | 1 | — | 40 000 | — | 40 160 | — | 40 000 | — | 160 | — | 7. Banques |
| 8. Finanzgesellschaften | — | — | — | — | — | — | — | — | — | — | 8. Sociétés financières |
| 9. Elektrische Unternehmen | — | 1 | — | 25 000 | — | 25 100 | — | — | — | 25 100 | 9. Entreprises électriques |
| 10. Andere Unternehmen . | 1 | 1 | 3 000 | 2 000 | 2 982 | 1 988 | — | — | 2 982 | 1 988 | 10. Autres entreprises |
| Total | 3 | 5 | 43 300 | 86 500 | 43 442 | 86 141 | 40 000 | 12 250 | 3 442 | 73 891 | Total |
| 2. Ausländische Anleihenemissionen in der Schweiz — Emissions d'emprunts étrangères en Suisse | | | | | | | | | | | |
| Total | — | 1 | — | 50 000 | — | 49 500 | — | — | — | 49 500 | Total |
| 3. Schweizerische Aktienemissionen — Emissions d'actions suisses | | | | | | | | | | | |
| 1. Transportunternehmen | 1 | — | 600 | — | 240 | — | — | — | 240 | — | 1. Entreprises de transports |
| 2. Banken | 2 | — | 2 600 | — | 2 680 | — | — | — | 2 680 | — | 2. Banques |
| 3. Finanzgesellschaften | 1 | 1 | 3 000 | 800 | 3 000 | 1 400 | — | — | 3 000 | 1 400 | 3. Sociétés financières |
| 4. Versicherungsgesellschaften | — | — | — | — | — | — | — | — | — | — | 4. Sociétés d'assurances |
| 5. Elektrische Unternehmen | — | — | — | — | — | — | — | — | — | — | 5. Entreprises électriques |
| 6. Andere Unternehmen . | 1 | 2 | 16 000 | 1 400 | 16 000 | 1 400 | — | — | 16 000 | 1 400 | 6. Autres entreprises |
| Total | 5 | 3 | 22 200 | 2 200 | 21 920 | 2 800 | — | — | 21 920 | 2 800 | Total |

Rückzahlung von inländischen Obligationen-Anleihen — Remboursements d'emprunts obligations suisses

(Ohne Gewähr für Vollständigkeit — Omissions réservées)

Beträge in Tausend Franken — Montants en milliers de francs

| Monat | Öffentlich-rechtliche Körperschaften Corporations de droit public | | | | Transport- unternehmungen Entre- prises de trans- ports | Banken u. Pfand- brief- zentralen Banques et Cen- trales de lettres de gage | Finanz- gesell- schaften Sociétés finan- cières | Elektr. Unter- nehmungen Entre- prises élec- triques | Andere Unter- nehmungen Autres entre- prises | Total | An- zahl Nom- bre | Mois |
|--------------|--|--------------------|---------------------------------|-------|--|---|--|---|---|-------|----------------------------|-------------|
| | Bund und S.B.B. Conféd. et C.F.F. 1) | Kantone Cantons | Ge- meinden Com- munes | Total | | | | | | | | |
| 1 | 2 | 3 | 4 | 5 | 6 | 7 | 8 | 9 | 10 | 11 | 12 | 13 |
| 1948 | | | | | | | | | | | | 1948 |
| Januar . . | — | — | 87 | 87 | — | — | 475 | — | — | 562 | 3 | Janvier |
| Februar . . | — | — | 40 | 40 | — | — | 1 200 | — | — | 1 240 | 2 | Février |
| März . . . | | | | | | | | | | | | Mars |
| April . . . | | | | | | | | | | | | Avril |
| Mai | | | | | | | | | | | | Mai |
| Juni | | | | | | | | | | | | Juin |
| Juli | | | | | | | | | | | | Juillet |
| August . . | | | | | | | | | | | | Août |
| September | | | | | | | | | | | | Septembre |
| Oktober . | | | | | | | | | | | | Octobre |
| November | | | | | | | | | | | | Novembre |
| Dezember. | | | | | | | | | | | | Décembre |
| Jan.-Febr. | — | — | 127 | 127 | — | — | 1 675 | — | — | 1 802 | 5 | Janv.-Févr. |

1) Mit Einschluss der jährlichen Amortisationszahlungen auf Anleihen des Bundes und der Bundesbahnen.
Y compris les amortissements annuels sur les emprunts de la Confédération et des Chemins de fer fédéraux.

24

Rückzahlungen von inländischem Aktienkapital

Remboursement du capital actions suisse

Beträge in Tausend Franken — Montants en milliers de francs

| Monat Mols | Banken Banques | Finanz- gesell- schaften Sociétés finan- cières | Andere Unter- nehmungen Autres entre- prises | Total | An- zahl Nom- bre |
|----------------|-------------------|--|---|-------|----------------------------|
| 1 | 2 | 3 | 4 | 5 | 6 |
| 1948 | | | | | |
| Jan. - Janv. | — | — | — | — | — |
| Febr. - Févr. | — | — | 160 | 160 | 1 |
| März - Mars | | | | | |
| April - Avril | | | | | |
| Mai - Mai | | | | | |
| Juni - Juin | | | | | |
| Juli - Juillet | | | | | |
| Aug. - Août | | | | | |
| Sept. - Sept. | | | | | |
| Okt. - Oct. | | | | | |
| Nov. - Nov. | | | | | |
| Dez. - Déc. | | | | | |
| Jan. - Febr. | — | — | 160 | 160 | 1 |
| Janv. - Févr. | | | | | |

Gesamtauszahlungen für Todesfälle und Abläufe von Versicherungs- police n der schweiz. Lebensversicherungsgesellschaften

Indemnités payées en cas de décès par les Sociétés suisses
d'assurances sur la vie et polices arrivées à terme

in Millionen Franken — en millions de francs

| Quarta, Trimestre | 1938 | 1939 | 1940 | 1941 | 1942 |
|--|-------|-------|-------|-------|-------|
| 1 | 2 | 3 | 4 | 5 | 6 |
| I | 27,4 | 31,7 | 29,9 | 33,8 | 27,7 |
| II | 20,0 | 23,1 | 22,8 | 22,8 | 24,9 |
| III | 20,0 | 20,8 | 19,8 | 20,7 | 23,7 |
| IV | 25,1 | 22,2 | 20,2 | 25,5 | 28,1 |
| Jahr - Année | 92,5 | 97,8 | 92,5 | 102,6 | 104,4 |
| Mit Einschluss der Rentenzahlungen Y compris les paie- ments des rentes | 124,4 | 130,6 | 132,0 | 141,8 | 143,7 |
| | 1943 | 1944 | 1945 | 1946 | 1947 |
| 7 | 8 | 9 | 10 | 11 | |
| I | 29,4 | 36,8 | 39,7 | 37,3 | 37,9 |
| II | 29,7 | 34,3 | 36,7 | 35,5 | 36,2 |
| III | 29,8 | 30,3 | 31,7 | 33,1 | 37,4 |
| IV | 36,9 | 39,5 | 39,2 | 41,4 | |
| Jahr - Année | 125,8 | 140,9 | 147,3 | 147,3 | . |
| Mit Einschluss der Rentenzahlungen Y compris les paie- ments des rentes | 161,2 | 178,0 | 186,2 | 190,5 | . |

26

Beanspruchung des Kapitalmarktes durch Emissionen — Argent frais prélevé par voie d'émissions sur le marché des capitaux
in Millionen Franken — en millions de francs

| 27a Jahr Année | I | II | III | IV | V | VI | VII | VIII | IX | X | XI | XII | Total | |
|--|------|------|--------------------|-------|------|-------|------|------|-------|-------|-------|------|---------------|---------------------|
| | | | | | | | | | | | | | Jahr Année | I.—II. |
| 1. Inländische Obligationenanleihen — Emprunts obligations suisses | | | | | | | | | | | | | | |
| a) Emissionswert — Valeur d'émission | | | | | | | | | | | | | | |
| 1 | 2 | 3 | 4 | 5 | 6 | 7 | 8 | 9 | 10 | 11 | 12 | 13 | 14 | 15 |
| 1944 | 1,7 | 47,4 | 996,0 | — | 14,8 | 82,5 | 0,5 | 0,6 | 29,1 | 715,2 | 17,9 | 8,5 | 1 914,2 | 49,1 |
| 1945 | 3,6 | 4,2 | 0,2 | 2,2 | 17,6 | 990,2 | 0,4 | 43,0 | 25,4 | 81,5 | 315,7 | 17,7 | 1 501,7 | 7,8 |
| 1946 | 42,5 | 20,1 | 127,9 | 652,7 | 8,2 | 42,3 | 3,1 | 2,1 | 43,3 | 89,9 | 423,5 | 11,7 | 1 467,3 | 62,6 |
| 1947 | 40,5 | 3,0 | 180,1 | 72,6 | 32,4 | 60,1 | 15,3 | 1,0 | 128,4 | 55,8 | 15,9 | 10,6 | 615,5 | 43,5 |
| 1948 | 31,1 | 55,1 | 83,0 ¹⁾ | | | | | | | | | | | 169,2 ¹⁾ |
| b) Konversionen — Conversions | | | | | | | | | | | | | | |
| 1944 | 1,7 | 43,5 | 299,5 | — | 14,3 | 79,6 | — | 0,3 | 28,6 | 155,0 | 16,0 | 8,0 | 647,0 | 45,2 |
| 1945 | 3,6 | 4,2 | — | 2,0 | 17,5 | 200,0 | 0,1 | 37,0 | 25,4 | 60,9 | 15,1 | 17,2 | 383,0 | 7,8 |
| 1946 | 17,0 | 14,7 | 110,5 | 350,1 | 4,1 | 41,1 | 3,0 | 2,1 | 38,0 | 40,5 | 308,9 | 10,5 | 940,5 | 31,7 |
| 1947 | 40,0 | — | 161,2 | 11,5 | 26,7 | 17,5 | 11,5 | 0,5 | 50,0 | 11,2 | 2,0 | 7,0 | 339,1 | 40,0 |
| 1948 | 1,3 | 11,0 | — | | | | | | | | | | | 12,3 ¹⁾ |
| c) Neubeanspruchung des Marktes — Argent frais demandé au marché | | | | | | | | | | | | | | |
| 1944 | — | 3,9 | 696,5 | — | — | 2,9 | 0,5 | 0,3 | 0,5 | 560,2 | 1,9 | 0,5 | 1 267,2 | 3,9 |
| 1945 | — | — | 0,2 | 0,2 | 0,1 | 790,2 | 0,3 | 6,0 | — | 20,6 | 300,6 | 0,5 | 1 118,7 | — |
| 1946 | 25,5 | 5,4 | 17,4 | 302,6 | 4,1 | 1,2 | 0,1 | — | 5,3 | 49,4 | 114,6 | 1,2 | 526,8 | 30,9 |
| 1947 | 0,5 | 3,0 | 18,9 | 61,1 | 5,7 | 42,6 | 3,8 | 0,5 | 78,4 | 44,4 | 13,9 | 3,6 | 276,4 | 3,5 |
| 1948 | 29,8 | 44,1 | 83,0 ¹⁾ | | | | | | | | | | | 156,9 ¹⁾ |
| 2. Ausländische Anleihssemissionen in der Schweiz — Emissions d'emprunts étrangères en Suisse | | | | | | | | | | | | | | |
| 1947 | — | — | — | — | 49,5 | 5,0 | — | — | — | — | — | — | 54,5 | — |
| 1948 | — | 49,5 | — | | | | | | | | | | | 49,5 |
| 3. Inländische Aktienemissionen (Emissionswert) — Emissions d'actions suisses (Valeur d'émission) | | | | | | | | | | | | | | |
| 1944 | — | 0,3 | — | 1,0 | 0,1 | 5,6 | 0,9 | 0,3 | 0,3 | 2,0 | — | 0,6 | 11,1 | 0,3 |
| 1945 | 1,0 | — | 2,5 | — | 0,3 | 4,6 | — | — | 0,3 | 5,0 | 2,5 | 0,6 | 16,6 | 1,0 |
| 1946 | 0,1 | — | 13,3 | 0,5 | 1,9 | 12,2 | 2,7 | 6,4 | — | 14,3 | 3,2 | 1,9 | 56,5 | 0,1 |
| 1947 | 0,2 | 21,7 | 1,4 | 5,3 | 18,3 | 9,8 | 0,3 | — | 1,0 | 15,2 | 18,6 | 13,8 | 105,9 | 21,9 |
| 1948 | 1,6 | 1,2 | 3,7 ¹⁾ | | | | | | | | | | | 6,5 ¹⁾ |

¹⁾ Bis Mitte März 1948. — Jusqu'à mi-mars 1948.

Rückzahlungen an den Kapitalmarkt — Remboursements au marché des capitaux
in Millionen Franken — en millions de francs

| 27b Jahr Année | I | II | III | IV | V | VI | VII | VIII | IX | X | XI | XII | Total | |
|---|------|------|-------|------|-------|------|------|------|-------|-------|-----|------|---------------|--------|
| | | | | | | | | | | | | | Jahr Année | I.—II. |
| 1. Inländische Obligationenanleihen — Emprunts obligations suisses | | | | | | | | | | | | | | |
| 1 | 2 | 3 | 4 | 5 | 6 | 7 | 8 | 9 | 10 | 11 | 12 | 13 | 14 | 15 |
| 1944 | 3,2 | 1,3 | 9,3 | 47,1 | 2,7 | 22,0 | 5,3 | 4,4 | 25,1 | 8,1 | 4,4 | 5,6 | 138,5 | 4,5 |
| 1945 | 4,5 | 5,6 | 11,1 | 52,9 | 11,2 | 3,0 | 0,3 | 1,3 | 9,6 | 124,5 | 8,2 | 31,4 | 264,1 | 10,1 |
| 1946 | 0,4 | 14,2 | 104,6 | 53,5 | 50,1 | 3,0 | 10,4 | 0,1 | 211,7 | 5,5 | 3,3 | 7,8 | 464,6 | 14,6 |
| 1947 | 0,1 | 2,8 | 84,0 | 46,8 | 306,5 | 9,3 | 0,3 | 0,3 | 99,2 | 162,4 | 3,2 | 0,7 | 715,9 | 2,9 |
| 1948 | 0,6 | 1,2 | | | | | | | | | | | | 1,8 |
| 2. Inländische Aktien — Actions suisses | | | | | | | | | | | | | | |
| 1944 | — | 0,3 | — | — | 0,1 | — | 2,0 | — | 0,5 | 1,2 | 0,3 | 0,3 | 4,6 | 0,2 |
| 1945 | 0,5 | — | 1,6 | 1,7 | — | — | — | — | 0,4 | — | — | — | 4,2 | 0,5 |
| 1946 | 1,3 | — | 0,9 | 0,4 | 0,1 | — | — | — | — | 0,7 | 0,1 | 1,3 | 4,8 | 1,3 |
| 1947 | 11,1 | 0,1 | 0,1 | 0,1 | 2,3 | — | — | 0,3 | 0,7 | 0,7 | 0,9 | 0,9 | 17,7 | 11,2 |
| 1948 | — | 0,2 | | | | | | | | | | | | 0,2 |

Schweizerischer Postcheck- und Giroverkehr — Mouvement des comptes de chèques et de virements postaux suisses
 Beträge in Millionen Franken — montants en millions de francs

28

| A. Anzahl der Konti und Gesamtumsatz — Nombre de comptes et mouvement total | | | | | | | | | | | |
|---|------------------------|---------|---------------------------|------|-----------------|--------|--------|--|--------|--------|-------------|
| Monat | Anzahl der — Nombre de | | | | Gesamtumsatz | | | Davon Umsatz unter Vermeidung von Barzahlungen | | | Mois |
| | Rechnungsinhaber | | Konten der Postverwaltung | | Mouvement total | | | Virement sans mouvements d'espèces | | | |
| | 1947 | 1948 | 1947 | 1948 | 1946 | 1947 | 1948 | 1946 | 1947 | 1948 | |
| 1 | 2 | 3 | 4 | 5 | 6 | 7 | 8 | 9 | 10 | 11 | 12 |
| Januar | 187 774 | 199 061 | 231 | 239 | 6 871 | 8 252 | 9 438 | 5 749 | 6 921 | 7 902 | Janvier |
| Februar | 188 947 | 199 705 | 232 | 239 | 5 793 | 6 632 | 7 641 | 4 799 | 5 514 | 6 343 | Février |
| März | 189 855 | | 232 | | 6 146 | 6 976 | | 5 065 | 5 741 | | Mars |
| April | 190 984 | | 235 | | 6 154 | 6 872 | | 5 018 | 5 608 | | Avril |
| Mai | 192 182 | | 235 | | 6 595 | 7 666 | | 5 425 | 6 331 | | Mai |
| Juni | 193 280 | | 235 | | 6 228 | 7 259 | | 5 081 | 5 917 | | Juin |
| Juli | 194 218 | | 237 | | 6 847 | 8 366 | | 5 574 | 6 910 | | Juillet |
| August | 194 997 | | 237 | | 6 545 | 7 612 | | 5 363 | 6 302 | | Août |
| September .. | 195 932 | | 237 | | 6 098 | 7 640 | | 4 931 | 6 244 | | Septembre |
| Oktober | 196 868 | | 239 | | 7 307 | 8 643 | | 5 963 | 7 106 | | Octobre |
| November .. | 197 306 | | 239 | | 7 365 | 8 398 | | 6 018 | 6 921 | | Novembre |
| Dezember .. | 198 244 | | 239 | | 7 956 | 9 614 | | 6 330 | 7 760 | | Décembre |
| Jahr | — | — | — | — | 79 905 | 93 930 | . | 65 316 | 77 275 | . | Année |
| Jan.-Febr. .. | — | — | — | — | 12 664 | 14 884 | 17 079 | 10 548 | 12 435 | 14 245 | Janv.-Févr. |

| B. Gliederung des Umsatzes und Anlage der Postcheckgelder | | | | | | | | | | | |
|---|----------------------|--------------|--------------------------|---------|----------------------------|----------------------------|-------------------------------|---------------------------|----------------|---------------------------------------|---------------------------------|
| Répartition du mouvement et placement des fonds du service des comptes de chèques postaux | | | | | | | | | | | |
| Jahr Jahresende und Monat | Barverkehr | | Giroverkehr — Virements | | | Anlage der Postcheckgelder | | | | Guthaben der Rechnungs- inhaber | Année fin d'année et mois |
| | Mouvement en espèces | | sans mouvement d'espèces | | | Placements de fonds | | | | | |
| | Einzahlungen | Auszahlungen | Schweiz | Ausland | Ausgleich mit Nationalbank | Obligationen | Guthaben b. Eidg. Finanzdept. | Darlehen an Tel-Verwaltg. | Kassenbestände | | |
| 13 | 14 | 15 | 16 | 17 | 18 | 19 | 20 | 21 | 22 | 23 | 24 |
| 1944 | 7 032 | 4 315 | 47 779 | 20 | 2 611 | 343 | 478 | 35 | 54 | 910 | 1944 |
| 1945 | 7 976 | 4 551 | 50 645 | 5 | 3 340 | 379 | 529 | — | 105 | 1 013 | 1945 |
| 1946 | 9 596 | 4 993 | 60 795 | 3 | 4 518 | 413 | 552 | — | 125 | 1 090 | 1946 |
| 1947 | 11 034 | 5 621 | 71 913 | 2 | 5 360 | 414 | 590 | — | 40 | 1 044 | 1947 |
| 1948 | | | | | | | | | | | 1948 |
| Januar | 1 043,5 | 492,2 | 7 314,3 | 0,3 | 587,4 | 414,1 | 545,1 | — | 30,3 | 989,5 | Janvier |
| Februar | 852,8 | 445,3 | 5 876,6 | 0,3 | 466,0 | 414,1 | 505,0 | — | 13,1 | 932,2 | Février |
| März | | | | | | | | | | | Mars |
| April | | | | | | | | | | | Avril |
| Mai | | | | | | | | | | | Mai |
| Juni | | | | | | | | | | | Juin |
| Juli | | | | | | | | | | | Juillet |
| August | | | | | | | | | | | Août |
| September .. | | | | | | | | | | | Septembre |
| Oktober | | | | | | | | | | | Octobre |
| November .. | | | | | | | | | | | Novembre |
| Dezember .. | | | | | | | | | | | Décembre |
| Total | 1 896,3 | 937,5 | 13 190,9 | 0,6 | 1 053,4 | — | — | — | — | — | Total |

1) Seit Juli 1945 mit Einschluss der Konten der PTT-Verwaltung. — Dès juillet 1945, y compris les comptes de l'administration des PTT.

Giroverkehr der Schweizerischen Nationalbank — Virements de la Banque nationale suisse

In Millionen Franken — en millions de francs

29

| Monat | Gesamtumsatz — Mouvement total | | | | | Davon Umsatz unter Vermeidung von Barzahlungen Virements sans mouvements d'espèces | | | | | Mois |
|----------------|--------------------------------|--------|--------|--------|--------|---|--------|--------|--------|-------|-------------|
| | 1944 | 1945 | 1946 | 1947 | 1948 | 1944 | 1945 | 1946 | 1947 | 1948 | |
| 1 | 2 | 3 | 4 | 5 | 6 | 7 | 8 | 9 | 10 | 11 | 12 |
| Januar . . . | 3 047 | 2 807 | 3 726 | 4 571 | 5 773 | 2 826 | 2 574 | 3 435 | 4 195 | 5 361 | Janvier |
| Februar . . . | 2 263 | 2 229 | 3 230 | 3 590 | 4 787 | 2 050 | 1 967 | 2 940 | 3 234 | 4 364 | Février |
| März | 2 836 | 2 439 | 3 896 | 4 612 | | 2 580 | 2 135 | 3 540 | 4 159 | | Mars |
| April | 3 791 | 2 697 | 4 445 | 4 045 | | 3 570 | 2 434 | 4 105 | 3 614 | | Avril |
| Mai | 2 750 | 2 661 | 4 002 | 5 133 | | 2 511 | 2 385 | 3 640 | 4 682 | | Mai |
| Juni | 2 778 | 4 331 | 3 515 | 4 648 | | 2 504 | 4 037 | 3 128 | 4 191 | | Juin |
| Juli | 2 647 | 3 168 | 4 394 | 4 903 | | 2 411 | 2 869 | 3 987 | 4 388 | | Juillet |
| August | 2 157 | 2 867 | 3 494 | 4 130 | | 1 937 | 2 570 | 3 103 | 3 651 | | Août |
| September . . | 2 326 | 2 980 | 3 658 | 4 792 | | 2 041 | 2 660 | 3 237 | 4 261 | | Septembre |
| Oktober . . . | 2 567 | 3 853 | 4 655 | 5 427 | | 2 305 | 3 518 | 4 179 | 4 896 | | Octobre |
| November . . | 3 388 | 3 708 | 4 550 | 4 443 | | 3 109 | 3 373 | 4 111 | 3 978 | | Novembre |
| Dezember . . . | 3 025 | 4 052 | 5 201 | 5 857 | | 2 599 | 3 564 | 4 604 | 5 188 | | Décembre |
| Jahr | 33 575 | 37 792 | 48 766 | 56 151 | . | 30 443 | 34 086 | 44 009 | 50 437 | . | Année |
| Jan.-Febr. | 5 310 | 5 036 | 6 956 | 8 161 | 10 560 | 4 876 | 4 541 | 6 375 | 7 429 | 9 725 | Janv.-Févr. |

Umsätze der schweizerischen Abrechnungsstellen — Mouvement des chambres de compensation en Suisse

30

| Monat | Stück — Nombre | | | | | Betrag in Millionen Franken Montant en millions de francs | | | | | Mois |
|----------------|----------------|---------|---------|---------|--------|--|---------|---------|---------|-------|-------------|
| | 1944 | 1945 | 1946 | 1947 | 1948 | 1944 | 1945 | 1946 | 1947 | 1948 | |
| 1 | 2 | 3 | 4 | 5 | 6 | 7 | 8 | 9 | 10 | 11 | 12 |
| Januar . . . | 28 686 | 28 306 | 30 985 | 40 471 | 42 983 | 143,0 | 128,7 | 176,2 | 242,8 | 315,8 | Janvier |
| Februar . . . | 26 556 | 24 734 | 27 998 | 32 412 | 38 028 | 127,9 | 117,9 | 163,9 | 207,7 | 313,2 | Février |
| März | 28 282 | 25 561 | 30 125 | 36 506 | | 150,9 | 133,8 | 188,9 | 256,2 | | Mars |
| April | 25 198 | 28 309 | 32 857 | 37 107 | | 152,2 | 137,8 | 199,9 | 236,4 | | Avril |
| Mai | 29 572 | 28 289 | 35 560 | 38 959 | | 144,9 | 145,1 | 206,7 | 273,4 | | Mai |
| Juni | 28 788 | 28 988 | 33 238 | 37 908 | | 148,3 | 174,4 | 193,1 | 278,7 | | Juin |
| Juli | 28 460 | 29 967 | 40 059 | 43 606 | | 152,1 | 173,0 | 229,1 | 273,7 | | Juillet |
| August | 26 179 | 30 356 | 39 089 | 41 088 | | 126,2 | 150,5 | 192,7 | 243,6 | | Août |
| September . . | 25 337 | 28 047 | 37 256 | 44 808 | | 118,1 | 145,5 | 189,7 | 272,6 | | Septembre |
| Oktober . . . | 26 668 | 33 297 | 38 432 | 46 872 | | 124,1 | 183,8 | 220,4 | 318,8 | | Octobre |
| November . . | 27 524 | 30 023 | 38 309 | 41 899 | | 142,9 | 165,8 | 231,8 | 295,5 | | Novembre |
| Dezember . . . | 28 081 | 30 699 | 39 429 | 47 868 | | 130,5 | 172,4 | 275,4 | 332,6 | | Décembre |
| Jahr | 329 331 | 346 576 | 423 337 | 489 504 | . | 1 661,1 | 1 827,8 | 2 467,6 | 3 232,0 | . | Année |
| Jan.-Febr. | 55 242 | 53 040 | 58 983 | 72 883 | 81 011 | 270,9 | 246,8 | 340,1 | 450,5 | 628,8 | Janv.-Févr. |

| Abrechnungsstellen | Stück — Nombre | | | | | Betrag in Millionen Franken Montant en millions de francs | | | | | Chambres de compensation |
|--------------------|----------------|------------------|------------|-------------|------------|--|------------|-------------|------------|-------|--------------------------|
| | 1947 | | 1948 | | 1947 | | 1948 | | Jan.-Febr. | | |
| | Jan.-Febr. | Dez. Janv.-Févr. | Jan. Janv. | Febr. Févr. | Jan.-Febr. | Dez. Janv.-Févr. | Jan. Janv. | Febr. Févr. | | | |
| 13 | 14 | 15 | 16 | 17 | 18 | 19 | 20 | 21 | 22 | 23 | 24 |
| Basel | 11 120 | 6 228 | 6 017 | 5 296 | 11 313 | 114,4 | 97,9 | 90,3 | 84,3 | 174,6 | Bâle |
| Bern | 5 818 | 4 060 | 3 382 | 3 761 | 7 143 | 34,5 | 17,6 | 24,5 | 18,0 | 42,5 | Berne |
| La Chaux-de-Fonds | 1 497 | 759 | 621 | 583 | 1 204 | 5,4 | 3,4 | 2,7 | 2,3 | 5,0 | La Chaux-de-Fonds |
| Genf | 19 706 | 14 049 | 13 142 | 10 277 | 23 419 | 87,6 | 59,3 | 61,9 | 74,2 | 136,1 | Genève |
| Lausanne | 10 587 | 6 819 | 5 833 | 5 223 | 11 056 | 60,1 | 52,8 | 42,2 | 39,9 | 82,1 | Lausanne |
| Neuenburg | 1 517 | 1 091 | 872 | 592 | 1 464 | 7,8 | 5,5 | 3,8 | 2,7 | 6,5 | Neuchâtel |
| St. Gallen | 3 257 | 1 625 | 1 601 | 1 626 | 3 227 | 17,2 | 11,5 | 8,7 | 9,7 | 18,4 | St-Gall |
| Zürich | 19 381 | 13 237 | 11 515 | 10 670 | 22 185 | 123,5 | 84,8 | 81,5 | 82,1 | 163,6 | Zurich |
| Total | 72 883 | 47 868 | 42 983 | 38 028 | 81 011 | 450,5 | 332,6 | 315,6 | 313,2 | 628,8 | Total |

Betriebsergebnisse der Schweizerischen Bundesbahnen¹⁾ — Résultats d'exploitation des chemins de fer fédéraux¹⁾
in Tausend Franken — en milliers de francs

31

| Monat | 1947 | 1948 | 1947 | 1948 | 1947 | 1948 | Mois |
|-------------|---|--------|--|--------|--|--------|-----------|
| | Einnahmen aus d. Personenverkehr Recettes de transport des voyageurs | | Einnahmen aus dem Güterverkehr Recettes de transport des marchandises | | Total der Verkehrseinnahmen Total des recettes de transport | | |
| 1 | 2 | 3 | 4 | 5 | 6 | 7 | 8 |
| Januar | 18 691 | 20 626 | 23 734 | 27 684 | 42 425 | 48 310 | Janvier |
| Februar ... | 17 096 | | 23 793 | | 40 889 | | Février |
| März | 20 735 | | 26 933 | | 47 668 | | Mars |
| April | 24 261 | | 28 940 | | 53 201 | | Avril |
| Mai | 22 761 | | 27 521 | | 50 282 | | Mai |
| Juni | 21 454 | | 26 939 | | 48 393 | | Juin |
| Juli | 27 620 | | 28 408 | | 56 028 | | Juillet |
| August | 27 148 | | 28 227 | | 55 375 | | Août |
| September . | 24 529 | | 29 166 | | 53 695 | | Septembre |
| Oktober ... | 23 911 | | 33 796 | | 57 707 | | Octobre |
| November . | 19 743 | | 30 320 | | 50 063 | | Novembre |
| Dezember . | 21 467 | | 33 234 | | 54 701 | | Décembre |
| Jahr | 269 416 | | 341 011 | | 610 427 | | Année |
| | Betriebsbeitrag Produits d'exploitation | | Betriebsaufwand Charges d'exploitation | | Betriebsüberschuss Excédent d'exploitation | | |
| Januar | 46 081 | 50 969 | 30 039 | 36 421 | 16 042 | 14 548 | Janvier |
| Februar ... | 44 047 | | 31 322 | | 12 725 | | Février |
| März | 51 303 | | 34 504 | | 16 799 | | Mars |
| April | 57 056 | | 34 323 | | 22 733 | | Avril |
| Mai | 53 588 | | 35 210 | | 18 378 | | Mai |
| Juni | 51 696 | | 37 755 | | 13 941 | | Juin |
| Juli | 59 930 | | 37 568 | | 22 362 | | Juillet |
| August | 59 055 | | 38 342 | | 20 713 | | Août |
| September . | 57 447 | | 37 896 | | 19 551 | | Septembre |
| Oktober ... | 61 510 | | 45 460 | | 16 050 | | Octobre |
| November . | 53 576 | | 34 505 | | 19 071 | | Novembre |
| Dezember . | 60 469 | | 43 219 | | 17 250 | | Décembre |
| Jahr | 655 758 | | 440 143 | | 215 615 | | Année |

Auf 1. Januar 1948 wurde ein neues Rechnungssystem eingeführt. Die Ergebnisse des Jahres 1948 können nicht ohne weiteres mit denjenigen früherer Rechnungsperioden verglichen werden. Die Zahlen für das Jahr 1947 wurden daher nach den für das Jahr 1948 massgebenden Grundsätzen umgerechnet; sie stellen Annäherungswerte dar. — A partir du 1er janvier 1948, nous avons un nouveau système comptable. Les résultats de l'année 1948 ne pouvant donc être comparés avec ceux de périodes comptables antérieures, nous avons regroupé les chiffres de 1947 d'après les nouveaux principes de 1948; ils sont approximatifs.

¹⁾ Die Ergebnisse der drei letzten Monate sind nicht endgültig. — Les résultats des trois derniers mois ne sont pas définitifs.

Bruttoerträge eidgenössischer Steuern — Rendement brut des impôts fédéraux
in Millionen Franken — en millions de francs

32a

| Steuern | Gesamter Rohertrag Produit brut | | | | Anteil des Bundes Part de la Confédération | | | | Impôts fédéraux |
|--|------------------------------------|---------|-------|------------------|---|---------|-------|------------------|--|
| | 1939 bis 1945 | 1946 | 1947 | 1939 bis 1947 | 1939 bis 1945 | 1946 | 1947 | 1939 bis 1947 | |
| 1 | 2 | 3 | 4 | 5 | 6 | 7 | 8 | 9 | 10 |
| Stempelabgaben | 495,7 | 83,6 | 98,3 | 677,6 | 396,9 | 66,9 | 78,7 | 542,5 | Droits de timbre |
| Krisenabgabe und neue ausserord. Kriegssteuer .. | 140,7 | 0,6 | 0,0 | 141,3 | 84,5 | 0,3 | 0,0 | 84,8 | Impôt de crise et nouvel impôt de guerre extraord. |
| Währungsausgleichsfonds Wehrsteuer | 250,0 | — | — | 250,0 | 250,0 | — | — | 250,0 | Fonds d'égalis. des changes |
| Erstes Wehropfer ¹⁾ | 658,1 | 222,8 | 140,9 | 1 021,8 | 458,8 | 156,0 | 98,2 | 713,0 | Impôt de défense nationale Premier sacrifice pour la défense nationale ¹⁾ |
| Neues Wehropfer | 615,1 | 2,2 | 2,2 | 619,5 | 552,9 | 2,0 | 1,9 | 556,8 | Nouveau sacrifice pour la défense nationale |
| Kriegsgewinnsteuer | 81,6 | 450,6 | 169,5 | 701,7 | 73,2 | 404,6 | 152,4 | 630,2 | Impôt s. les bénéf. de guerre |
| Warenumsatzsteuer | 385,8 | 71,7 | 69,5 | 527,0 | 278,3 | 52,1 | 50,5 | 380,9 | Impôt sur le chiffre d'affaires |
| Luxussteuer | 872,4 | 350,8 | 435,6 | 1 658,8 | 872,4 | 350,8 | 435,6 | 1 658,8 | Impôt sur le luxe |
| Ausgleichsteuer | 30,0 | 14,4 | 16,7 | 61,1 | 29,6 | 14,3 | 16,5 | 60,4 | Impôt compensatoire |
| Total | 24,8 | 7,6 | 10,7 | 43,1 | 24,8 | 7,6 | 10,7 | 43,1 | Total |
| Verrechnungssteuer | 3 554,2 | 1 204,3 | 943,4 | 5 701,9 | 3 021,4 | 1 054,6 | 844,5 | 4 920,5 | Total |
| Sicherung der Steueran- sprüche b. Versicherungen | 225,1 | 70,2 | 61,8 | 357,1 | 40,0 | 50,0 | 50,0 | 140,0 | Impôt anticipé |
| | 0,2 | 0,5 | 0,5 | 1,2 | 0,2 | 0,5 | 0,5 | 1,2 | Impôt de garantie |

¹⁾ Inkl. Auswandererwehrbeitrag. — Y compris l'impôt sur les émigrants.

Steuereinnahmen des Bundes¹⁾ — Recettes des impôts de la Confédération¹⁾

in Tausend Franken — en milliers de francs

32b

| Quartal Trimestre | Stempel- abgaben Droits de timbre | Ver- rechnungs- steuer Impôt anticipé ²⁾ | Waren- umsatz- steuer Impôt sur le chiffre d'affaires | Luxus- steuer Impôt sur le luxe ³⁾ | Ausgleichs- steuer Impôt compensa- toire | Wehrsteuer Impôt de défense nationale ⁴⁾ | Wehropfer I u. II Sacrifice pour la défense nationale I et II | Kriegsge- winnssteuer Impôt sur les bénéfices de guerre ⁵⁾ | Total | |
|--|--|--|--|---|--|---|---|--|---------|----|
| Roherträge — Produits bruts | | | | | | | | | | |
| | 1 | 2 | 3 | 4 | 5 | 6 | 7 | 8 | 9 | 10 |
| 1945 | | | | | | | | | | |
| I. Quartal — Trim. | 14 891 | 51 141 | 69 746 | 3 699 | 1 383 | 46 624 | 1 878 | 16 200 | 205 562 | |
| II. " " | 21 191 | 37 389 | 67 837 | 2 678 | 2 000 | 6 391 | 981 | 12 539 | 151 006 | |
| III. " " | 20 553 | 12 832 | 71 542 | 2 639 | 1 587 | 11 002 | 1 691 | 19 643 | 141 489 | |
| IV. " " | 22 871 | 24 795 | 73 385 | 2 779 | 1 757 | 6 746 | 81 289 | 25 919 | 239 541 | |
| 1946 | | | | | | | | | | |
| I. Quartal — Trim. | 16 456 | 47 824 | 87 072 | 4 615 | 1 698 | 77 728 | 318 796 | 15 016 | 569 205 | |
| II. " " | 28 043 | 9 447 | 76 323 | 3 206 | 2 138 | 50 477 | 44 576 | 14 320 | 228 530 | |
| III. " " | 17 077 | — 3 730 | 88 185 | 3 191 | 1 909 | 64 935 | 41 400 | 20 984 | 233 951 | |
| IV. " " | 21 959 | 17 186 | 99 252 | 3 433 | 1 862 | 30 258 | 48 030 | 21 345 | 243 325 | |
| 1947 | | | | | | | | | | |
| I. Quartal — Trim. | 21 367 | 52 724 | 112 880 | 5 377 | 2 501 | 57 854 | 57 212 | 13 452 | 323 367 | |
| II. " " | 28 342 | 15 729 | 99 901 | 3 630 | 3 668 | 16 432 | 18 778 | 12 053 | 198 533 | |
| III. " " | 22 491 | — 5 742 | 105 822 | 3 576 | 2 183 | 13 091 | 61 420 | 13 496 | 216 337 | |
| IV. " " | 26 114 | — 419 | 116 956 | 4 107 | 2 366 | 53 569 | 34 256 | 30 544 | 267 493 | |
| Bundesanteile — Parts de la Confédération | | | | | | | | | | |
| 1945 | | | | | | | | | | |
| I. Quartal — Trim. | 11 935 | 51 141 | 69 746 | 3 662 | 1 383 | 27 525 | 1 690 | 11 715 | 178 797 | |
| II. " " | 16 974 | 37 389 | 67 837 | 2 642 | 2 000 | 5 535 | 881 | 9 125 | 142 383 | |
| III. " " | 16 463 | 12 832 | 71 542 | 2 597 | 1 587 | 8 567 | 1 522 | 14 202 | 129 312 | |
| IV. " " | 18 305 | 24 795 | 73 385 | 2 741 | 1 757 | 5 516 | 72 920 | 18 708 | 218 127 | |
| 1946 | | | | | | | | | | |
| I. Quartal — Trim. | 13 191 | 47 824 | 87 072 | 4 572 | 1 698 | 54 558 | 286 917 | 10 874 | 506 706 | |
| II. " " | 22 458 | 9 447 | 76 323 | 3 162 | 2 138 | 35 232 | 39 285 | 10 443 | 198 488 | |
| III. " " | 13 685 | — 3 730 | 88 185 | 3 139 | 1 909 | 45 417 | 37 216 | 15 276 | 201 097 | |
| IV. " " | 17 581 | 17 186 | 99 252 | 3 383 | 1 862 | 21 125 | 43 181 | 15 499 | 219 069 | |
| 1947 | | | | | | | | | | |
| I. Quartal — Trim. | 17 114 | 52 724 | 112 880 | 5 326 | 2 501 | 40 429 | 51 430 | 9 768 | 292 172 | |
| II. " " | 22 693 | 15 729 | 99 901 | 3 581 | 3 668 | 11 355 | 16 900 | 8 789 | 182 616 | |
| III. " " | 18 011 | — 5 742 | 105 822 | 3 517 | 2 183 | 9 068 | 55 241 | 9 829 | 197 929 | |
| IV. " " | 20 906 | — 419 | 116 956 | 4 053 | 2 366 | 37 382 | 30 779 | 22 081 | 234 104 | |

1) Erstmals veröffentlicht im Bundesblatt Nr. 42 vom 23. Oktober 1947; siehe auch die dort angeführten Erläuterungen. — Paru pour la première fois dans la Feuille fédérale No. 42 du 23 octobre 1947; voir aussi les éclaircissements qui y sont apportés.
 2) Inklusive Steuer gemäß Bundesratsbeschluß vom 13. Februar 1945 über die Sicherung der Steueransprüche bei Versicherungen. Im Bundesanteil sind die Rückstellungen für Verrechnungssteuer-Rückerstattungen zur Befriedigung von beim Bund noch nicht geltend gemachten Ansprüchen inbegriffen. — Y compris les impôts selon l'arrêté du Conseil Fédéral du 13 février 1945 tendant à garantir les droits du fisc en matière d'assurance. Dans la part de la Confédération sont comprises aussi les réserves pour le remboursement de l'impôt anticipé afin de satisfaire aux demandes non encore validées.
 3) Bundesanteil = Rohertrag abzüglich Markenverkaufsprovision. — Part de la Confédération = rendement brut déduction faite de la provision pour la vente de timbres.
 4) Inklusive Quellenwehrsteuer und Restzahlungen Krisenabgabe. — Y compris l'impôt à la source pour la défense nationale et les reliquats de la contribution de crise.
 5) Bundesanteil = Rohertrag abzüglich Einlage in Fonds für Rückerstattungen und Kantonsanteile. — Part de la Confédération = rendement brut déduction faite des dépôts au fonds de remboursement et des parts des cantons.

Erträge der Verrechnungssteuer — Rendements de l'impôt anticipé

in Tausend Franken — en milliers de francs

32c

| Verrechnungssteuer | 1946 | 1947 | | | | Impôt anticipé |
|--|--|---|--|--|--|--|
| | IV. Quartal IV ^e trimestre | I. Quartal I ^{er} trimestre | II. Quartal II ^e trimestre | III. Quartal III ^e trimestre | IV. Quartal IV ^e trimestre | |
| 1 | 2 | 3 | 4 | 5 | 6 | 7 |
| Eingänge | 63 944 | 87 298 | 85 400 | 61 946 | 69 756 | Rentrées |
| Rückerstattungen | 46 884 | 34 700 | 69 775 | 67 797 | 70 291 | Remboursements |
| Verrechnungssteuer, Rohertrag | 17 060 | 52 598 | 15 625 | — 5 851 | — 535 | Rendement brut de l'impôt anticipé |
| Sicherungssteuer, Roh- ertrag ¹⁾ | 126 | 126 | 104 | 109 | 116 | Rendement brut de l'im- pôt de garantie ¹⁾ |
| Total | 17 186 | 52 724 | 15 729 | — 5 742 | — 419 | Total |

1) Steuer gemäß Bundesratsbeschluß vom 13. Februar 1945 über die Sicherung der Steueransprüche bei Versicherungen. — Impôt selon l'arrêté du Conseil fédéral du 13 février 1945 tendant à garantir les droits du fisc en matière d'assurance.

Rohrertrag der Stempelabgaben
Rendement brut des droits de timbre
in Tausend Franken — en milliers de francs

| Monat - Mois | 1945 | 1946 | 1947 | 1948 |
|----------------|--------|--------|--------|--------|
| 1 | 2 | 3 | 4 | 5 |
| Jan. - Janv. | 5 666 | 5 525 | 10 307 | 5 613 |
| Febr. - Févr. | 3 152 | 4 130 | 4 252 | 5 315 |
| März - Mars | 6 068 | 6 802 | 6 808 | |
| April - Avril | 7 817 | 9 688 | 9 689 | |
| Mai - Mai | 7 586 | 7 762 | 9 678 | |
| Juni - Juin | 5 781 | 10 593 | 8 975 | |
| Juli - Juillet | 8 497 | 10 285 | 14 170 | |
| Aug. - Août | 7 908 | 3 059 | 4 435 | |
| Sept. - Sept. | 4 142 | 3 733 | 3 886 | |
| Okt. - Oct. | 8 011 | 7 990 | 9 696 | |
| Nov. - Nov. | 7 690 | 6 106 | 6 205 | |
| Dez. - Déc. | 7 165 | 7 862 | 10 213 | |
| Jahr - Année | 79 483 | 83 535 | 98 314 | . |
| Jan. - Febr. | 8 818 | 9 655 | 14 559 | 10 928 |
| Janv. - Févr. | | | | |

Gesamteinnahmen der Schweiz. Zollverwaltung
Recettes totales de l'Administration des douanes suisses
in Tausend Franken — en milliers de francs

| Monat - Mois | 1945 | 1946 | 1947 | 1948 |
|------------------------------------|--------|---------|---------|--------|
| 1 | 2 | 3 | 4 | 5 |
| Jan. - Janv. | 3 970 | 18 294 | 25 555 | 35 250 |
| Febr. - Févr. | 1 971 | 20 148 | 23 670 | 30 085 |
| März - Mars | 2 625 | 23 143 | 31 032 | |
| April - Avril | 4 335 | 21 213 | 37 085 | |
| Mai - Mai | 5 847 | 22 184 | 38 392 | |
| Juni - Juin | 6 514 | 20 962 | 33 450 | |
| Juli - Juillet | 6 791 | 23 727 | 34 095 | |
| Aug. - Août | 7 970 | 23 543 | 34 887 | |
| Sept. - Sept. | 8 210 | 19 069 | 32 125 | |
| Okt. - Oct. | 10 108 | 24 658 | 35 926 | |
| Nov. - Nov. | 12 652 | 25 665 | 40 415 | |
| Dez. - Déc. | 13 533 | 28 801 | 42 042 | |
| Jahr - Année | 84 526 | 271 407 | 408 674 | . |
| Jan. - Febr. | 5 941 | 38 442 | 49 225 | 65 335 |
| Janv. - Févr. | | | | |
| Tabakzölle — Droits sur les tabacs | | | | |
| Jahr - Année | 57 986 | 76 156 | 87 052 | . |

Spezifikation der Stempelabgaben — Rendement des droits de timbre selon les sources
in Tausend Franken — en milliers de francs

| Abgabe auf | Ganzes Jahr Année | | Februar Février | | Jan.-Febr. Janv.-Févr. | | Droit de timbre sur |
|---|----------------------|--------|--------------------|-------|---------------------------|--------|--------------------------------|
| | 1946 | 1947 | 1947 | 1948 | 1947 | 1948 | |
| 1 | 2 | 3 | 4 | 5 | 6 | 7 | 8 |
| 1. Emission von Wertpapieren | | | | | | | 1. Emission de titres |
| a) Obligationen | 10 842 | 11 652 | 512 | 454 | 3 850 | 1 205 | a) Obligations |
| b) Aktien | 7 509 | 13 228 | 586 | 603 | 1 906 | 1 130 | b) Actions |
| c) Übrige Wertschriften ¹⁾ . . | 612 | 1 394 | 37 | 52 | 114 | 124 | c) Autres titres ¹⁾ |
| Total | 18 963 | 26 274 | 1 135 | 1 109 | 5 870 | 2 459 | Total |
| 2. Umsatz von Wertpapieren | | | | | | | 2. Négociation de titres |
| a) Inländische Wertpapiere . | 1 586 | 1 376 | 119 | 102 | 245 | 192 | a) Titres suisses |
| b) Ausländische Wertpapiere. | 1 263 | 1 460 | 103 | 149 | 229 | 293 | b) Titres étrangers |
| Total | 2 849 | 2 836 | 222 | 251 | 474 | 485 | Total |
| 3. Coupons von | | | | | | | 3. Coupons de |
| a) Obligationen | 26 708 | 29 445 | 763 | 932 | 4 302 | 3 006 | a) Obligations |
| b) Aktien | 18 875 | 21 457 | 879 | 1 286 | 1 645 | 2 018 | b) Actions |
| c) Übrigen Wertschriften ¹⁾ . | 951 | 1 998 | 29 | 503 | 102 | 660 | c) Autres titres ¹⁾ |
| Total Coupons | 46 534 | 52 900 | 1 671 | 2 721 | 6 049 | 5 684 | Total Coupons |
| 4. Wechseln | 1 492 | 1 894 | 185 | 195 | 320 | 404 | 4. Effets de change |
| 5. Prämienquittungen | 9 481 | 10 117 | 553 | 504 | 983 | 944 | 5. Quittances de primes |
| 6. Frachtkunden | 4 160 | 4 222 | 484 | 529 | 855 | 943 | 6. Lettres de voitures |
| 7. Bussen usw. | 56 | 71 | 2 | 6 | 8 | 9 | 7. Amendes etc. |
| Rohrertrag | 83 535 | 98 314 | 4 252 | 5 315 | 14 559 | 10 928 | Rendement brut |

¹⁾ GmbH- und Genossenschaftsanteile, Kommandit-Beteiligungen, Miteigentums- und Trustzertifikate, ausländische Wertpapiere.
Parts sociales (s.à.r.l., sociétés coopératives), participations en commandite, certificats de copropriété et de trust, titres étrangers.

Finanzen und Steuern des Bundes — Finances et impôts de la Confédération
in Millionen Franken — en millions de francs

36

| Bund Confédération | Rechnungsabschlüsse Résultats des comptes | | | Bundessteuern und Zölle Impôts fédéraux et douanes (Bundesanteil) — (Part de la Confédération) | | |
|---|--|---------|--------------------|--|----------|----------|
| | 1945 | 1946 | 1948 ²⁾ | Steuern vom — Impôts sur | | |
| | 1945 | 1946 | 1948 ²⁾ | 1946 | 1947 | |
| I | 2 | 3 | 4 | 5 | 6 | 7 |
| Ordentl. Rechnung — Compte ordinaire | | | | Einkommen und Vermögen | 665,4 | 353,5 |
| Voranschlagsrechnung — Compte budget. | - 214,4 | - 135,2 | - 276,2 | Revenu et Fortune | | |
| Kapitalrechnung — Compte capital . . | - 646,8 | 64,2 | — | Vermögensverkehr | 66,9 | 78,7 |
| Ausserordentliche Rechnung — Compte extraordinaire | | | | Transferts de propriété | | |
| Voranschlagsrechnung — Compte budget. | - 837,5 | 215,8 | 289,3 | Verbrauch-Aufwand | 724,0 | 975,4 |
| Kapitalrechnung — Compte capital . . | - 24,4 | - 147,5 | — | Luxe et consommation | | |
| Total ¹⁾ | -1723,1 | - 2,7 | 13,1 | Total | 1456,3 | 1407,6 |
| | | | | Bundesschuld ³⁾ | 1945 | 1946 |
| | | | | Öffentl. Schuld — Dette publique ⁴⁾ | 8756,6 | 8929,1 |
| | | | | Verwaltungsschuld—Dette interne ⁵⁾ | 2226,0 | 2560,3 |
| | | | | Total | 10 982,6 | 11 489,4 |

1) Ohne Spezialfonds und ohne Regiebetriebe. — Sans les fonds spéciaux et sans les administrations en régie.
 2) Voranschlag. — Budget. ³⁾ Dette de la Confédération.
 4) Feste und schwebende Schulden. — Dettes consolidées et dettes flottantes.
 5) Verpflichtungen an PTT, Personalversicherungskassen, zentrale Ausgleichsfonds und Buchschulden an Fonds. — Dettes envers les PTT, caisses de pension, fonds centraux de compensation et dettes envers les fonds spéciaux.

Finanzen und Steuern der Kantone — Finances et impôts des Cantons
in Tausend Franken — en milliers de francs

37 a

| Kantone Cantons | Rechnungsabschlüsse Résultats des comptes d'Etat | | | | Veränderung des Reinvermögens Modification de la fortune nette | | Wirkliche Ausgaben im ganzen Dépenses effectives totales | Feste Schulden Dettes consolidées Ende - fin | Einkommens- und Vermögenssteuern (inkl. Gemeindeanteile) Impôts sur le revenu et la fortune (y compris les parts des communes) | |
|----------------------------|---|----------|---------|----------|---|-----------|---|--|---|--------------------|
| | 1945 | 1946 | 1947 | 1948 *) | 1945/1946 | 1938/1946 | | | 1946 | 1947 ²⁾ |
| | 2 | 3 | 4 | 5 | 6 | 7 | | | 8 | 9 |
| Zürich ¹⁾ . . . | - 2 988 | - 3 886 | - 198 | - 3 106 | - 6 450 | 90 002 | 207 870 | 108 498 | 77 811 | 90 077 |
| Bern ¹⁾ . . . | 447 | 110 | . | - 11 908 | 10 918 | 33 419 | 180 875 | 273 340 | 76 934 | 91 705 |
| Luzern . . . | - 1 347 | 29 | . | - 1 416 | 844 | - 5 149 | 48 682 | 73 382 | 13 547 | 15 667 |
| Uri ¹⁾ | 47 | 36 | - 11 | - 346 | 814 | 2 325 | 4 562 | 7 513 | 962 | 1 062 |
| Schwyz . . . | - 11 | 214 | . | - 130 | 819 | 1 415 | 7 178 | 15 162 | 1 452 | 2 590 |
| Obwalden . . | - 67 | 41 | . | - 229 | 386 | - 47 | 2 770 | 4 952 | 399 | 360 |
| Nidwalden ¹⁾ | 20 | - 126 | . | - 339 | - 33 | 83 | 2 095 | 4 300 | 354 | 348 |
| Glarus . . . | 118 | - 433 | . | - 848 | - 186 | 2 888 | 10 839 | — | 3 563 | 4 307 |
| Zug | - 789 | - 291 | . | - 1 507 | 855 | 56 | 5 123 | 6 940 | 1 897 | 1 619 |
| Fribourg . . | - 3 144 | - 3 521 | - 1 735 | - 4 389 | - 2 407 | - 19 250 | 35 566 | 132 140 | 7 163 | 8 335 |
| Solothurn . . | 4 | 366 | . | - 3 087 | 1 965 | 14 085 | 35 529 | 64 500 | 14 304 | 14 403 |
| Baselstadt . . | - 1 159 | - 5 036 | . | - 12 642 | - 29 160 | - 59 173 | 133 608 | 259 000 | 55 628 | 57 463 |
| Baselland . . | - 676 | - 2 319 | . | - 2 060 | - 306 | 2 761 | 25 071 | 30 000 | 8 118 | 8 692 |
| Schaffhausen | - 443 | - 575 | . | - 1 312 | - 721 | - 1 097 | 16 174 | 5 000 | 5 308 | 6 035 |
| Appenzell A.-Rh. | - 503 | 350 | 265 | - 447 | 1 214 | - 213 | 7 560 | 8 020 | 1 863 | 2 002 |
| Appenzell I.-Rh. | 111 | 205 | . | . | 319 | 803 | 2 087 | 3 890 | 673 | 669 |
| St. Gallen . . | 1 008 | 481 | . | - 289 | 5 960 | 34 108 | 51 745 | 80 000 | 21 230 | 23 675 |
| Graubünden . | - 1 486 | - 2 412 | . | - 4 898 | - 516 | - 24 850 | 38 519 | 114 946 | 11 403 | 11 544 |
| Aargau ¹⁾ . . | 63 | 106 | 184 | — | 8 267 | 35 352 | 56 943 | 37 000 | 21 800 | 23 244 |
| Thurgau . . . | 20 | 18 | . | - 427 | 90 | 6 998 | 29 821 | 37 000 | 8 123 | 8 140 |
| Ticino ¹⁾ . . . | - 398 | - 234 | . | - 2 989 | - 3 492 | - 12 262 | 53 030 | 91 197 | 11 579 | 11 363 |
| Vaud ¹⁾ | - 3 150 | 213 | 9 086 | - 5 652 | 2 443 | 9 780 | 86 699 | 129 202 | 31 334 | 36 019 |
| Valais ¹⁾ . . . | - 873 | - 586 | . | - 2 969 | 569 | 5 723 | 30 231 | 46 390 | 8 795 | 8 162 |
| Neuchâtel ¹⁾ . | 554 | 861 | 2 781 | - 1 730 | 9 437 | 23 118 | 26 666 | 123 646 | 15 551 | 17 582 |
| Genève ¹⁾ . . . | - 4 358 | - 308 | . | - 7 799 | - 1 778 | - 1 373 | 65 113 | 227 803 | 35 508 | 46 576 |
| Total | - 19 100 | - 16 697 | . | - 70 519 | - 149 | 139 502 | 1 164 356 | 1 883 821 | 435 299 | 491 639 |

*) Voranschläge. — Budgets. ¹⁾ Inbegriffen Schuldentilgung. — Y compris les extinctions de dettes.
²⁾ Provisorische Ergebnisse. — Résultats provisoires.

Finanzlage der Gemeinden — Finances communales
in Tausend Franken — en milliers de francs

37b

| Gemeinden Communes 1) | Rechnungsabschlüsse — Résultats des comptes communaux | | | | Veränderung des Reinvermögens | | Wirkliche Ausgaben im ganzen Dépenses effectives totales | Feste Schulden Dettes consolidées Ende - fin | Einkommens- und Vermögenssteuern Impôts sur le revenu et la fortune | |
|-----------------------------|---|---------|---------|---------|-------------------------------------|------------|---|--|--|---------|
| | Verwaltungsrechnungen (Überschüsse) Comptes d'administration (Excédents) | | | | Modification de la fortune nette | | | | 1946 | 1946 |
| | 1945 | 1946 | 1947 | 1948 *) | 1945/46 | 1938/46 | 1946 | 1946 | | |
| 1 | 2 | 3 | 4 | 5 | 6 | 7 | 8 | 9 | 10 | 11 |
| Zürich | 1 166 | 2 055 | - 1 659 | 2 243 | 631 | 58 469 | 165 549 | 197 689 | 71 903 | 73 391 |
| Bern | 28 | 30 | | | 1 534 | 32 674 | 57 959 | 108 779 | 23 675 | 24 403 |
| Genève | - 2 154 | - 990 | | - 3 308 | 276 | - 1 405 | 28 463 | 189 742 | 11 080 | 13 560 |
| Lausanne . . . | - 3 401 | - 3 615 | - 686 | - 4 486 | - 3 428 | - 19 742 | 30 633 | 111 017 | 8 921 | 9 912 |
| St. Gallen . . . | — | 163 | | - 1 257 | 1 811 | 3 864 | 20 774 | 43 385 | 10 003 | 9 902 |
| Winterthur . . | 807 | 13 | | - 754 | 2 052 | 16 511 | 26 483 | 25 795 | 11 087 | 12 591 |
| Luzern | - 21 | - 339 | | | - 308 | - 3 005 | 15 478 | 46 979 | 6 813 | 7 129 |
| Biel | 1 723 | 3 307 | | 35 | 5 391 | 18 078 | 12 767 | 22 459 | 7 845 | 8 576 |
| Chaux-de-Fonds | - 1 525 | 190 | 99 | - 695 | 4 041 | 9 388 | 10 289 | 34 046 | 5 624 | 7 354 |
| Fribourg | - 320 | - 437 | - 278 | - 327 | - 421 | - 1 057 | 5 231 | 16 740 | 2 422 | 2 890 |
| Neuchâtel . . . | - 1 234 | - 1 053 | | - 686 | - 513 | 915 | 10 765 | 42 308 | 3 118 | 3 710 |
| Schaffhausen . . | 1 | - 2 | | - 141 | - 441 | 5 803 | 9 907 | 11 200 | 4 355 | 4 633 |
| Thun | — | 756 | | - 151 | - 1 283 | - 135 | 7 259 | 19 562 | 2 789 | 3 096 |
| Chur | 573 | 177 | - 111 | - 1 624 | 155 | 1 783 | 5 307 | 22 561 | 2 445 | 2 096 |
| Lugano | 28 | 39 | | | - 65 | - 2 873 | 6 953 | 15 669 | 2 465 | 2 745 |
| Solothurn . . . | 31 | 24 | | - 36 | 295 | 794 | 5 078 | 7 619 | 2 871 | 3 398 |
| Olten | 21 | 9 | | - 0 | 4 939 | 2 101 | 4 317 | 2 500 | 2 889 | 3 058 |
| Köniz | 3 | 2 | | | 341 | 1 625 | 3 024 | 5 617 | 1 606 | 1 826 |
| Aarau | 47 | 25 | | — | *) - 8 099 | *) - 1 497 | 4 050 | 2 491 | 2 112 | 1 779 |
| Herisau | - 99 | - 76 | 204 | - 13 | - 56 | - 21 | 2 587 | — | 1 148 | 1 335 |
| Vevey | - 195 | - 311 | | | - 437 | - 1 883 | 3 752 | 15 549 | 1 297 | 1 510 |
| Zug | - 570 | - 226 | | | - 37 | - 251 | 2 273 | 2 000 | 1 013 | 1 376 |
| Le Locle | 2 | 6 | | - 321 | 823 | 3 496 | 4 064 | 11 249 | 1 835 | 2 205 |
| Bellinzona . . . | - 519 | - 735 | | | - 278 | - 957 | 2 613 | 10 640 | 969 | 1 028 |
| Grenchen | 30 | 10 | | | 1 008 | 3 724 | 2 659 | 3 068 | 2 425 | 3 614 |
| Yverdon | - 258 | - 431 | | | - 430 | - 1 625 | 2 424 | 8 442 | 776 | 890 |
| Rorschach . . . | 2 | 9 | | - 8 | 240 | 714 | 3 420 | 4 620 | 834 | 956 |
| Uster | 209 | - 140 | | | 17 | 475 | 2 884 | 3 386 | 1 478 | 1 514 |
| Baden | 84 | 217 | 134 | — | 532 | 4 515 | 2 861 | 2 981 | 1 745 | 2 073 |
| Burgdorf | 17 | 25 | | - 47 | 137 | 550 | 2 973 | 4 050 | 1 772 | 1 661 |
| Châtelard-Montreux | - 95 | - 184 | | - 118 | - 34 | 246 | 2 266 | 11 670 | 832 | 911 |
| Frauenfeld . . . | 12 | - 60 | | - 15 | 115 | 923 | 1 807 | 2 021 | 1 191 | 1 308 |
| Schwyz | - 225 | 23 | 2 | | - 78 | - 792 | 1 091 | 1 604 | 633 | 573 |
| Sion | 1 | 1 | 0 | - 52 | 67 | - 543 | 1 823 | 4 160 | 1 188 | 1 343 |
| Liestal | - 196 | - 103 | | - 129 | 93 | 614 | 1 337 | — | 898 | 967 |
| Altdorf | 1 | 2 | | | 43 | 240 | 695 | 745 | 397 | 547 |
| Sarnen | - 6 | - 469 | | 2) . | - 457 | - 581 | 447 | 644 | 349 | 343 |
| Glarus | - 268 | - 245 | | | - 56 | - 262 | 1 592 | 960 | 509 | 502 |
| Appenzell . . . | 53 | 39 | | | 94 | 252 | 224 | 21 | 150 | 159 |
| Stans | 50 | - 87 | | 2) . | 18 | 120 | 463 | 55 | 247 | 243 |
| Total | - 6 197 | - 2 381 | . | . | 8 232 | 131 245 | 474 541 | 1 014 023 | 205 709 | 221 107 |

*) Voranschläge. — Budgets.

1) 24 Kantonshauptorte (ohne Basel, s. Kantone) und übrige Gemeinden mit mehr als 10 000 Einwohnern. — 24 Chefs-lieux de cantons (sans Bâle, v. cantons) et autres communes au-dessus de 10 000 habitants.

2) Keine Voranschläge. — Pas de budgets.

3) Verschlechterung infolge Ausscheidung von „verwalteten Fonds“ aus den „Gemeindefonds“. — Amoindrissement par suite du transfert de „Fonds communaux“ aux „Fonds gérés“.

Lohn- und Verdienstersatzordnung — Régimes des allocations pour perte de salaire et de gain
in Tausend Franken — en milliers de francs

38

| Jahr und Quartal | A. Beiträge — Contributions | | | | | | | | | | Année et Trimestre |
|------------------|--------------------------------|-----------------------|--------------------|---|-----------------------|--------------------|---------------------|-----------------------|--------------------|---------|--------------------|
| | Lohnersatz Perte de salaire | | | Verdienstersatz — Régime pour perte de gain | | | | | | Total | |
| | Erwerb Travail | Bund Confédération | Kantone Cantons | Landwirtschaft — Agriculture | | | Gewerbe — Artisanat | | | | |
| | | | | Erwerb Travail | Bund Confédération | Kantone Cantons | Erwerb Travail | Bund Confédération | Kantone Cantons | | |
| 1 | 2 | 3 | 4 | 5 | 6 | 7 | 8 | 9 | 10 | 11 | 12 |
| 1940 | 104 926 | 69 951 | 34 975 | 3 622 | 3 622 | 1 811 | 5 540 | 3 693 | 1 847 | 229 987 | 1940 |
| 1941 | 156 356 | 74 959 | 37 480 | 11 833 | 8 400 | 4 200 | 16 691 | 8 641 | 4 320 | 322 880 | 1941 |
| 1942 | 180 926 | 41 653 | 20 827 | 11 630 | 4 587 | 2 294 | 17 440 | 6 216 | 3 107 | 288 680 | 1942 |
| 1943 | 197 257 | 64 621 | 32 310 | 12 193 | 8 748 | 4 374 | 18 312 | 10 156 | 5 078 | 353 049 | 1943 |
| 1944 | 208 729 | 91 005 | 47 821 | 12 078 | 10 303 | 5 151 | 19 506 | 13 098 | 6 550 | 414 241 | 1944 |
| 1945 | 242 696 | 54 423 | 30 626 | 12 463 | 4 955 | 2 477 | 20 936 | 6 399 | 3 199 | 378 174 | 1945 |
| 1946 | 282 240 | 28 519 | 13 394 | 11 970 | 2 208 | 801 | 21 944 | 3 072 | 1 083 | 365 231 | 1946 |
| 1947 | 329 262 | 30 233 | 12 142 | 9 903 | 2 725 | 1 003 | 23 728 | 3 572 | 1 246 | 413 814 | 1947 |
| I. Quart. | 79 617 | 5 807 | 2 184 | 2 699 | 553 | 192 | 5 667 | 796 | 270 | 97 785 | I. Trim. |
| II. " | 77 605 | 7 829 | 3 115 | 2 392 | 748 | 281 | 5 773 | 930 | 325 | 98 998 | II. " |
| III. " | 84 205 | 8 628 | 3 586 | 3 176 | 696 | 258 | 6 075 | 900 | 314 | 107 838 | III. " |
| IV. " | 87 835 | 7 969 | 3 257 | 1 636 | 728 | 272 | 6 213 | 946 | 337 | 109 193 | IV. " |

| Jahr und Quartal | B. Aufwendungen — Dépenses | | | | | | | | | | Année et Trimestre |
|------------------|---|---|----------------------|---------|--|--|---|---|---|-----------------------|--------------------|
| | Entschädigungen an Wehrmänner Allocations aux militaires | | | | Renten gemäß Über- gangsord- nung zur AHV ¹⁾ | Arbeits- beschaf- fung Création de possi- bilités de travail | Arbeits- losen- fürsorge Aide aux chômeurs | Ver- setzungs- entschädi- gungen Alloca- tions de transfert | Finanz- Beihilfen an landw. Arbeit- nehmer und Gebirgs- bauern ²⁾ | Total | |
| | Lohn- ersatz Perte de salaire | Verdienstersatz Régime-PG | | Total | | | | | | | |
| | | Landwirt- schaft Agricul- ture | Gewerbe Artisanat | | | | | | | | |
| 13 | 14 | 15 | 16 | 17 | 18 | 19 | 20 | 21 | 22 | 23 | 24 |
| 1940 | 149 151 | 9 628 | 11 512 | 170 291 | — | — | — | — | — | 170 291 | 1940 |
| 1941 | 140 497 | 13 169 | 20 460 | 174 126 | — | — | — | — | — | 174 126 | 1941 |
| 1942 | 124 886 | 11 467 | 18 628 | 154 981 | — | — | — | — | — | 154 981 | 1942 |
| 1943 | 189 513 | 21 866 | 30 440 | 241 819 | — | — | 4 318 | — | — | 246 137 | 1943 |
| 1944 | 254 983 | 25 755 | 39 265 | 320 003 | — | 14 543 | 4 196 | 18 096 | 1 079 | 357 917 | 1944 |
| 1945 | 138 585 | 12 402 | 19 157 | 170 144 | — | 9 085 | 4 305 | 25 150 | 6 145 | 214 829 | 1945 |
| 1946 | 13 956 | 990 | 1 043 | 15 989 | 75 532 | 11 568 | 4 311 | 13 900 | 7 473 | 134 773 ³⁾ | 1946 |
| 1947 | 17 808 | 1 423 | 986 | 20 217 | 89 730 | 19 518 | 4 284 | 255 | 9 213 | 143 217 | 1947 |
| I. Quart. | 1 260 | 105 | 84 | 1 449 | 21 271 | 3 128 | 6 | 98 | 1 937 | 34 710 | I. Trim. |
| II. " | 5 881 | 473 | 270 | 6 624 | 23 195 | 2 720 | 1 | 35 | 2 135 | 27 889 | II. " |
| III. " | 4 240 | 385 | 255 | 4 880 | 22 561 | 3 287 | 4 275 | 49 | 2 460 | 37 512 | III. " |
| IV. " | 6 427 | 460 | 377 | 7 264 | 22 703 | 10 383 | 2 | 73 | 2 681 | 43 106 | IV. " |

Stand der Ausgleichsfonds Ende Dezember 1947 84,4 Millionen Franken ohne Zinsen und Kosten (nach Ausrichtung von insgesamt 1 084 Millionen Franken an die gemäß Bundesbeschluss vom 24. März 1947 geschaffenen, besonderen Fonds). — Etat des fonds de compensation à fin 1947, non compris les intérêts et les frais: 84,4 millions de francs (après transfert d'un total de 1 084 millions de francs aux fonds spéciaux constitués selon l'arrêté fédéral du 24 mars 1947).
¹⁾ Rentes payées en vertu du régime transitoire de l'assurance vieillesse. ²⁾ Allocations aux travailleurs agricoles et paysans de la montagne.
³⁾ Einschliesslich einer einmaligen Zuwendung von Fr. 6 000 000.— an die Schweizerische Nationalspende. — Y compris un versement unique de Fr. 6 000 000.— au Don national suisse.

Konkureröffnungen und bestätigte Nachlassverträge im Handelsregister eingetragener Firmen
Faillites déclarées et concordats homologués (maison inscrites au registre du commerce)

39

| Monat | Konkureröffnungen — Faillites déclarées | | | | | | Bestätigte Nachlassverträge Concordats | | | Mois |
|--------------------------|---|------|------|--------------------------|------|------|---|------|------|-----------------|
| | Total | | | eingestellte — clôturées | | | Total | | | |
| | 1946 | 1947 | 1948 | 1946 | 1947 | 1948 | 1946 | 1947 | 1948 | |
| 1 | 2 | 3 | 4 | 5 | 6 | 7 | 8 | 9 | 10 | 11 |
| Januar | 36 | 32 | 50 | 8 | 9 | 20 | 5 | 2 | 9 | Janvier |
| Februar | 49 | 53 | 56 | 21 | 21 | 19 | 2 | — | 11 | Février |
| März | 49 | 52 | | 20 | 18 | | 4 | 4 | | Mars |
| April | 38 | 44 | | 19 | 14 | | 4 | 6 | | Avril |
| Mai | 44 | 60 | | 27 | 25 | | 2 | 5 | | Mai |
| Juni | 31 | 33 | | 17 | 9 | | 2 | 4 | | Juin |
| Juli | 42 | 51 | | 11 | 16 | | 7 | 3 | | Juillet |
| August | 41 | 55 | | 14 | 17 | | 5 | 1 | | Août |
| September | 27 | 42 | | 12 | 15 | | 2 | 2 | | Septembre |
| Oktober | 39 | 44 | | 14 | 20 | | 4 | 8 | | Octobre |
| November | 45 | 50 | | 16 | 21 | | 6 | 8 | | Novembre |
| Dezember | 44 | 51 | | 19 | 15 | | 4 | 13 | | Décembre |
| Jahr | 485 | 567 | | 198 | 200 | | 47 | 56 | | Année |
| Januar-Februar | 85 | 85 | 106 | 29 | 30 | 39 | 7 | 2 | 20 | Janvier-Février |

Neuerstellte und baubewilligte Wohnungen in Städten — Logements construits et constructions autorisées dans les villes

| Monat | Neuerstellte Wohnungen Logements construits | | | | Baubewilligte Wohnungen Constructions autorisées | | | | Begutachtete Fabrikbauvorlagen Construction de fabriques, projets acceptés | | | | Mois | | | |
|-------------|--|-------|-------|------|---|--------|--------|------|--|-------|-------|------|---------|-----|-----|---------|
| | 1945 | 1946 | 1947 | 1948 | 1945 | 1946 | 1947 | 1948 | 1945 | 1946 | 1947 | 1948 | | | | |
| 1 | 2 | 3 | 4 | 5 | 6 | 7 | 8 | 9 | 10 | 11 | 12 | 13 | 14 | | | |
| Januar ... | 80 | 184 | 230 | 628 | 575 | 1 010 | 1 166 | 874 | } | } | } | } | Janvier | | | |
| Februar .. | 116 | 336 | 110 | | 657 | 1 095 | 946 | | | | | | 387 | 693 | 823 | Février |
| März | 797 | 1 095 | 477 | | 1 166 | 874 | 1 122 | | | | | | | | | Mars |
| April | 463 | 577 | 724 | | 698 | 1 309 | 1 362 | | | | | | | | | Avril |
| Mai | 261 | 358 | 689 | | 801 | 1 260 | 1 372 | | } | } | } | } | Mai | | | |
| Juni | 730 | 748 | 689 | | 622 | 891 | 1 107 | | | | | | | | | Juin |
| Juli | 242 | 343 | 467 | | 592 | 1 136 | 1 295 | | } | } | } | } | Juillet | | | |
| August ... | 314 | 364 | 587 | | 690 | 817 | 1 625 | | | | | | 552 | 897 | 868 | Août |
| September | 1 221 | 1 065 | 1 007 | | 808 | 1 051 | 829 | | } | } | } | } | Sept. | | | |
| Oktober .. | 537 | 759 | 930 | | 510 | 881 | 1 191 | | | | | | | | | Octobre |
| November | 508 | 497 | 783 | | 843 | 1 024 | 2 018 | | | | | | 598 | 818 | 807 | Nov. |
| Dezember | 376 | 425 | 806 | | 1 056 | 1 166 | 1 096 | | | | | | | | | Déc. |
| Jahr | 5 645 | 6 751 | 7 499 | . | 9 018 | 12 514 | 15 129 | . | 2 009 | 3 208 | 3 371 | . | Année | | | |

40

Wertumsätze im Kleinhandel pro Verkaufstag
Commerce de détail, chiffre d'affaires par jour ouvrable
Monatsdurchschnitt — Moyenne mensuelle
1935 = 100

| Monat - Mois | 1945 | 1946 | 1947 | 1948 |
|----------------|-------|-------|-------|-------|
| 1 | 2 | 3 | 4 | 5 |
| Jan. - Janv. | 144,2 | 155,2 | 185,2 | 224,9 |
| Febr. - Févr. | 154,0 | 157,5 | 183,5 | |
| März - Mars | 175,2 | 178,2 | 220,2 | |
| April - Avril | 159,2 | 205,2 | 232,5 | |
| Mai - Mai | 159,9 | 181,2 | 226,6 | |
| Juni - Juin | 153,5 | 194,5 | 212,1 | |
| Juli - Juillet | 146,2 | 177,9 | 206,2 | |
| Aug. - Août | 133,1 | 165,5 | 189,0 | |
| Sept. - Sept. | 158,2 | 186,6 | 209,5 | |
| Okt. - Oct. | 169,2 | 216,6 | 243,4 | |
| Nov. - Nov. | 185,7 | 235,2 | 264,9 | |
| Dez. - Déc. | 257,4 | 298,4 | 331,9 | |
| Jahr - Année | 166,4 | 196,2 | 225,6 | |

41

Beschäftigungsgrad der Industrie — Activité industrielle

| Quartalsende Fin de trimestre | 1943 | 1944 | 1945 | 1946 | 1947 |
|--|------|------|------|------|------|
| Beschäftigungskoeffizient; 150 = gut, 100 = befriedigend, 50 = schlecht, Coefficient d'activité; 150 = bon, 100 = satisfaisant, 50 = mauvais | | | | | |
| I. Quart. - Trim. | 110 | 103 | 110 | 131 | 140 |
| II. " " | 110 | 108 | 115 | 138 | 141 |
| III. " " | 106 | 106 | 122 | 140 | 141 |
| IV. " " | 105 | 108 | 126 | 140 | 140 |
| Index der in gleichen Betrieben Beschäftigten Indice des personnes occupées dans la même entreprise Jahresdurchschnitt 1938 = 100 — Moyenne annuelle 1938 = 100 | | | | | |
| I. Quart. - Trim. | 108 | 103 | 103 | 119 | 131 |
| II. " " | 106 | 99 | 109 | 122 | 133 |
| III. " " | 101 | 94 | 112 | 125 | 135 |
| IV. " " | 107 | 105 | 117 | 129 | 136 |

42

Beschäftigungsgrad in einzelnen Industrien¹⁾ — Degré d'occupation dans les différentes industries¹⁾
1938 = 100

| Quartalsende | Baugewerbe Industrie du bâtiment | Baumwoll- Industrie Industrie du coton | Seiden- Industrie Industrie de la soie | Stickerei- Industrie Industrie de la broderie | Metall- Industrie Industrie métallurgique | Uhren- Industrie Industrie horlogère | Chemische Industrie Industrie chimique | Nahrungsmittel- Industrie Industrie des denrées alimentaires | Fin du trimestre |
|--------------|-------------------------------------|--|--|---|---|--|--|--|------------------|
| 1 | 2 | 3 | 4 | 5 | 6 | 7 | 8 | 9 | 10 |
| 1946 | | | | | | | | | 1946 |
| I. Quart. | 94 | 83 | 120 | 108 | 132 | 127 | 148 | 111 | I. Trim. |
| II. " " | 113 | 84 | 119 | 107 | 135 | 129 | 156 | 119 | II. " " |
| III. " " | 121 | 87 | 123 | 108 | 138 | 133 | 162 | 123 | III. " " |
| IV. " " | 103 | 92 | 129 | 112 | 142 | 135 | 163 | 127 | IV. " " |
| 1947 | | | | | | | | | 1947 |
| I. Quart. | 110 | 94 | 130 | 114 | 144 | 137 | 168 | 125 | I. Trim. |
| II. " " | 129 | 95 | 131 | 109 | 146 | 137 | 173 | 126 | II. " " |
| III. " " | 136 | 98 | 133 | 104 | 149 | 136 | 177 | 130 | III. " " |
| IV. " " | 101 | 100 | 132 | 101 | 150 | 137 | 178 | 134 | IV. " " |

43

¹⁾ Index der in den gleichen Betrieben Beschäftigten. — Indice des personnes occupées dans la même catégorie d'entreprises.

Schweizerischer Arbeitsmarkt — Marché suisse du travail

44

| Monats- ende | Stellensuchende Demandes d'emploi | | | Gänzlich Arbeitslose Chômeurs complets | | | Offene Stellen Offre d'emploi | | | Fin de mois |
|-----------------|--------------------------------------|--------|-------|---|--------|-------|----------------------------------|-------|-------|----------------|
| | 1946 | 1947 | 1948 | 1946 | 1947 | 1948 | 1946 | 1947 | 1948 | |
| 1 | 2 | 3 | 4 | 5 | 6 | 7 | 8 | 9 | 10 | 11 |
| Jan. | 21 817 | 15 411 | 5 521 | 19 582 | 14 533 | 4 858 | 5 046 | 5 328 | 4 899 | Janv. |
| Febr. | 11 385 | 13 847 | 6 964 | 9 234 | 13 044 | 6 260 | 7 180 | 6 600 | 6 043 | Févr. |
| März | 4 628 | 2 861 | | 3 115 | 2 262 | | 10 480 | 8 870 | | Mars |
| April | 2 791 | 1 373 | | 1 600 | 836 | | 11 299 | 9 213 | | Avril |
| Mai | 2 261 | 1 114 | | 1 193 | 631 | | 10 806 | 8 918 | | Mai |
| Juni | 2 083 | 951 | | 1 039 | 491 | | 8 885 | 7 753 | | Juin |
| Juli | 1 564 | 964 | | 678 | 542 | | 8 277 | 6 630 | | Juillet |
| Aug. | 1 725 | 1 136 | | 782 | 670 | | 7 762 | 5 856 | | Août |
| Sept. | 1 726 | 1 317 | | 879 | 860 | | 8 507 | 5 690 | | Sept. |
| Okt. | 2 034 | 1 628 | | 1 122 | 978 | | 7 186 | 5 010 | | Oct. |
| Nov. | 2 605 | 2 512 | | 1 759 | 1 800 | | 6 429 | 4 231 | | Nov. |
| Dez. | 11 126 | 6 001 | | 10 155 | 5 031 | | 5 025 | 3 635 | | Déc. |
| Mittel | 5 479 | 4 093 | | 4 261 | 3 473 | | 8 073 | 6 478 | | Moyenne |

Gliederung der Stellensuchenden nach Berufsgruppen — Demandes d'emploi groupées d'après les professions

| Monats- ende | Land- wirtschaft und Gärtnerei Agriculture et horticul- ture | Lebens- und Genuss- mittel Denrées aliment., boissons, tabac | Beklei- dung und Reini- gung Habille- ment et toilette | Bau- gewerbe Industrie du bâtiment | Holz und Glas Industrie du bois et du verre | Textil- industrie Industrie textile | Metall- und Ma- schinen- industrie Industrie des mé- taux et des ma- chines | Uhren und Bijouterie Hor- logerie et bijouterie | Handel und Ver- waltung Com- merce et adminis- tration | Hotel und Gastwirt- schaft Hôtellerie | Ver- schle- dene Divers | Total | Fin de mois | |
|-----------------|--|---|--|--|--|--|---|--|--|---|----------------------------------|-------|----------------|------|
| | | | | | | | | | | | | | | 12 |
| 1947 | | | | | | | | | | | | | | 1947 |
| März | 18 | 23 | 52 | 1 281 | 44 | 53 | 59 | 3 | 480 | 246 | 602 | 2 861 | Mars | |
| Juni | 9 | 5 | 67 | 44 | 11 | 39 | 18 | 7 | 351 | 73 | 327 | 951 | Juin | |
| Sept. | 16 | 10 | 70 | 70 | 12 | 47 | 16 | 14 | 418 | 221 | 423 | 1 317 | Sept. | |
| Dez. | 58 | 22 | 129 | 4 058 | 40 | 49 | 51 | 11 | 493 | 325 | 765 | 6 001 | Déc. | |
| 1948 | | | | | | | | | | | | | 1948 | |
| Jan. | 45 | 59 | 189 | 3 557 | 50 | 56 | 61 | 12 | 470 | 246 | 776 | 5 521 | Janv. | |
| Febr. | . | . | . | . | . | . | . | . | . | . | . | 6 964 | Févr. | |

Verkehr im Basler Rheinhafen — Traffic du Port de Bâle

45

| Monat | Anzahl der Schiffe Nombre de bateaux | | | Güterverkehr - Marchandises transportées In Tausend Tonnen - en milliers de tonnes | | | | | Mols | | |
|----------------|---|-------|------|---|---------|-------|-------|------|-------------|-------------------------------------|-----------------------------------|
| | Ankunft - Arrivées | | | Total | | | | | | davon | |
| | | | | | | | | | | Bergfahrt Navigation en amont | Talfahrt Navigation en aval |
| 1938 | 1947 | 1948 | 1938 | 1947 | 1948 | | | 10 | | | |
| 1 | 2 | 3 | 4 | 5 | 6 | 7 | 8 | 9 | 10 | | |
| Januar . . . | 450 | 174 | 501 | 164,6 | 46,0 | 193,3 | 185,6 | 7,7 | Janvier | | |
| Februar . . . | 587 | 16 | . | 193,0 | 3,9 | 211,3 | 193,9 | 17,9 | Février | | |
| März | 789 | 394 | | 249,1 | 128,2 | | | | Mars | | |
| April | 530 | 482 | | 173,1 | 165,9 | | | | Avril | | |
| Mai | 685 | 669 | | 232,7 | 240,6 | | | | Mai | | |
| Juni | 653 | 675 | | 286,2 | 257,9 | | | | Juin | | |
| Juli | 644 | 705 | | 302,9 | 250,3 | | | | Juillet | | |
| August | 722 | 760 | | 303,6 | 237,1 | | | | Août | | |
| September . . | 633 | 651 | | 282,0 | 143,4 | | | | Septembre | | |
| Oktober . . . | 570 | 596 | | 230,1 | 121,9 | | | | Octobre | | |
| November . . | 563 | 298 | | 164,0 | 69,3 | | | | Novembre | | |
| Dezember . . | 446 | 777 | | 123,2 | 233,6 | | | | Décembre | | |
| Jahr | 7 272 | 6 197 | . | 2 704,5 | 1 897,2 | . | . | . | Année | | |
| Jan.-Febr. . . | 1 037 | 190 | . | 357,6 | 49,9 | 405,1 | 379,5 | 25,6 | Janv.-Févr. | | |

Schweizerischer Fremdenverkehr¹⁾ — Mouvement touristique en Suisse²⁾

46

| Jahre und Monate | Geöffnete Betriebe Entreprises en exploitation | Verfügbare Gastbetten Lits d'hôtes disponibles | Gäste in Tausend — Milliers d'hôtes | | | Logiernächte in Tausend — Milliers de nuitées | | | | Bettenbesetzung ²⁾ Taux d'occupation des lits ²⁾ % | Années et mois |
|------------------|---|---|---|--|-------|---|--|--------|---|--|----------------|
| | | | aus der Schweiz domiciliés en Suisse | aus dem Ausland domiciliés à l'étranger | Total | Schweizer- gäste hôtes domiciliés en Suisse | Gäste aus dem Ausland hôtes domiciliés à l'étranger | Total | davon berufstätige Dauergäste dont hôtes permanents exerçant une profess. | | |
| 1 | 2 | 3 | 4 | 5 | 6 | 7 | 8 | 9 | 10 | 11 | 12 |
| 1943 | 6 976 | 118 783 | 2 475 | 93 | 2 568 | 11 287 | 1 836 | 13 123 | 1 378 | 19,4 | 1943 |
| 1944 | 6 128 | 117 790 | 2 504 | 75 | 2 579 | 12 240 | 2 049 | 14 289 | 1 426 | 21,4 | 1944 |
| 1945 | 6 128 | 119 850 | 2 929 | 794 | 3 723 | 14 386 | 3 185 | 17 571 | 1 608 | 26,4 | 1945 |
| 1946 | 6 147 | 125 607 | 3 006 | 1 225 | 4 231 | 14 786 | 6 067 | 20 853 | 1 933 | 31,7 | 1946 |
| 1947 | 6 169 | 129 701 | 2 840 | 1 545 | 4 385 | 14 715 | 8 437 | 23 152 | 2 294 | 35,4 | 1947 |
| 1947 | | | | | | | | | | | 1947 |
| Januar | 5 811 | 120 689 | 149 | 71 | 220 | 950 | 598 | 1 548 | 176 | 27,8 | Janvier |
| Febr. . . | 5 787 | 119 575 | 153 | 65 | 218 | 922 | 544 | 1 466 | 164 | 29,2 | Février |
| März . . . | 5 895 | 117 697 | 173 | 70 | 243 | 936 | 481 | 1 417 | 186 | 25,5 | Mars |
| April . . . | 5 967 | 119 183 | 212 | 95 | 307 | 1 028 | 551 | 1 579 | 182 | 29,4 | Avril |
| Mai . . . | 6 195 | 127 465 | 236 | 108 | 344 | 1 040 | 606 | 1 646 | 199 | 29,8 | Mai |
| Juni . . . | 6 747 | 152 002 | 268 | 159 | 427 | 1 244 | 839 | 2 083 | 198 | 38,9 | Juin |
| Juli . . . | 6 870 | 165 209 | 436 | 246 | 682 | 2 268 | 1 164 | 3 432 | 199 | 62,0 | Juillet |
| August | 6 884 | 165 719 | 424 | 324 | 748 | 2 388 | 1 536 | 3 924 | 199 | 71,0 | Août |
| Sept. . . | 6 760 | 148 833 | 294 | 183 | 477 | 1 398 | 859 | 2 257 | 197 | 42,2 | Sept. |
| Okt. . . | 5 916 | 113 842 | 212 | 91 | 303 | 1 030 | 459 | 1 489 | 213 | 27,0 | Oct. |
| Nov. . . | 5 463 | 99 079 | 138 | 62 | 200 | 733 | 358 | 1 091 | 202 | 20,4 | Nov. |
| Dez. . . | 5 736 | 107 121 | 145 | 71 | 216 | 778 | 442 | 1 220 | 179 | 22,1 | Déc. |
| 1948 | | | | | | | | | | | 1948 |
| Januar | 5 723 | 116 903 | 145 | 72 | 217 | 895 | 502 | 1 397 | 180 | 25,6 | Janvier |

¹⁾ In Hotels, Pensionen, Sanatorien und Kuranstalten. — dans les hôtels, pensions, sanatoria et établissements de cure.
²⁾ nach den vorhandenen Betten. — en pour cent des lits existants.

Energieproduktion der Elektrizitätswerke der allgemeinen Versorgung¹⁾ — Production d'énergie des usines électriques publiques¹⁾

47

| Monat | Inlandverbrauch — Consommation en Suisse | | | | | | Ausfuhr loko Landesgrenze Exportation mesurée à la frontière | | | Gesamt-Erzeugung Production totale | | | Mots |
|-------------------|---|---------|---------|------------|---------|---------|---|---------|---------|---------------------------------------|---------|---------|--------------|
| | ohne — sans | | | mit — avec | | | | | | | | | |
| | Elektrokessel und Spelcherpumpen — Chaudière électrique et des pompes d'accumulation | | | | | | | | | | | | |
| | In Millionen kWh — en millions de kWh | | | | | | | | | | | | |
| | 1945/46 | 1946/47 | 1947/48 | 1945/46 | 1946/47 | 1947/48 | 1945/46 | 1946/47 | 1947/48 | 1945/46 | 1946/47 | 1947/48 | |
| 1 | 2 | 3 | 4 | 5 | 6 | 7 | 8 | 9 | 10 | 11 | 12 | 13 | 14 |
| Oktober . . . | 560 | 624 | 560 | 647 | 664 | 567 | 40 | 46 | 23 | 687 | 710 | 590 | Octobre |
| November . . . | 576 | 601 | 508 | 609 | 606 | 539 | 32 | 29 | 25 | 641 | 635 | 564 | Novembre |
| Dezember . . . | 578 | 578 | 591 | 597 | 582 | 607 | 31 | 26 | 24 | 628 | 608 | 631 | Décembre |
| Januar | 568 | 540 | 602 | 579 | 546 | 656 | 36 | 18 | 31 | 615 | 564 | 687 | Janvier |
| Februar | 512 | 445 | | 570 | 449 | | 27 | 18 | | 597 | 467 | | Février |
| März | 570 | 520 | | 655 | 570 | | 30 | 25 | | 685 | 595 | | Mars |
| April | 505 | 543 | | 652 | 635 | | 45 | 40 | | 697 | 675 | | Avril |
| Mai | 528 | 556 | | 699 | 697 | | 45 | 67 | | 744 | 764 | | Mai |
| Juni | 492 | 534 | | 647 | 675 | | 50 | 75 | | 697 | 750 | | Juin |
| Juli | 512 | 558 | | 676 | 712 | | 105 | 75 | | 781 | 787 | | Juillet |
| August | 530 | 571 | | 691 | 693 | | 104 | 72 | | 795 | 765 | | Août |
| September . . . | 540 | 580 | | 690 | 613 | | 97 | 36 | | 787 | 649 | | Septembre |
| Hydr. Jahr . . . | 6 471 | 6 650 | . | 7 712 | 7 442 | . | 642 | 527 | . | 8 354 | 7 969 | . | Année hydro. |
| Okt.—Jan. . . . | 2 282 | 2 343 | 2 261 | 2 432 | 2 398 | 2 369 | 139 | 119 | 103 | 2 571 | 2 517 | 2 472 | Oct.—Janv. |

¹⁾ Ohne die Erzeugung der bahn- und industrieeigenen Kraftwerke für den eigenen Verbrauch. — Sans la consommation propre des usines appartenant à des compagnies ferroviaires et industrielles.

Jahresergebnisse der schweizerischen Handelsbilanz¹⁾ — Résultats annuels de la balance commerciale Suisse¹⁾

Beträge in Millionen Franken — Montants en millions de francs

48a

| Jahr Année | Einfuhr Importation | Ausfuhr Exportation | Einfuhr- überschuss Excédent d'importation | Jahr Année | Einfuhr Importation | Ausfuhr Exportation | Einfuhr- überschuss Excédent d'importation | Jahr Année | Einfuhr | | Ausfuhr | Einfuhr- überschuss Excédent d'importation |
|------------------|------------------------|------------------------|---|------------------|------------------------|------------------------|---|---------------|---------|------------------|---------|---|
| | | | | | | | | | 1000 t | Betrag — Montant | | |
| Betrag — Montant | | | | Betrag — Montant | | | | | | | | |
| 1 | 2 | 3 | 4 | 5 | 6 | 7 | 8 | 9 | 10 | 11 | 12 | 13 |
| 1913 | 1 920 | 1 376 | 544 | 1927 | 2 547 | 2 018 | 529 | 1941 | 4 900 | 2 024 | 1 463 | 561 |
| 1914 | 1 478 | 1 187 | 291 | 1928 | 2 719 | 2 133 | 586 | 1942 | 4 422 | 2 049 | 1 572 | 477 |
| 1915 | 1 680 | 1 670 | 10 | 1929 | 2 731 | 2 098 | 633 | 1943 | 4 071 | 1 727 | 1 629 | 98 |
| 1916 | 2 378 | 2 448 | - 70 | 1930 | 2 563 | 1 762 | 801 | 1944 | 2 680 | 1 186 | 1 132 | 54 |
| 1917 | 2 405 | 2 323 | 82 | 1931 | 2 251 | 1 349 | 902 | 1945 | 1 542 | 1 225 | 1 473 | - 248 |
| 1918 | 2 401 | 1 963 | 438 | 1932 | 1 763 | 801 | 962 | 1946 | 5 585 | 3 423 | 2 676 | 747 |
| 1919 | 3 533 | 3 298 | 235 | 1933 | 1 595 | 853 | 742 | 1947 | . | 4 820 | 3 268 | 1 552 |
| 1920 | 4 243 | 3 277 | 966 | 1934 | 1 434 | 844 | 590 | | | | | |
| 1921 | 2 296 | 1 764 | 532 | 1935 | 1 283 | 795 | 488 | | | | | |
| 1922 | 1 914 | 1 689 | 225 | 1936 | 1 266 | 882 | 384 | | | | | |
| 1923 | 2 243 | 1 717 | 526 | 1937 | 1 807 | 1 286 | 521 | | | | | |
| 1924 | 2 504 | 2 009 | 495 | 1938 | 1 607 | 1 317 | 290 | | | | | |
| 1925 | 2 634 | 2 030 | 604 | 1939 | 1 889 | 1 298 | 591 | | | | | |
| 1926 | 2 415 | 1 826 | 589 | 1940 | 1 854 | 1 316 | 538 | | | | | |

¹⁾ Von 1913—1920 alle Goldbarren der Ein- und Ausfuhr inbegriffen.
 Von 1921—1926 Ausfuhr ohne Goldbarren.
 Seit 1927 nach Abzug des Barrengoldes für Banktransaktionen usw. der Ein- und Ausfuhrseite.
 Inkl. Veredlungsverkehr.
 Seit 1933 Ausfuhr ohne Gold für industrielle und gewerbliche Zwecke.
 Seit 1935

De 1913 à 1920 y compris tout l'or en barres de l'importation et de l'exportation.
 De 1921 à 1926 exportation sans l'or en barres.
 Dès 1927 après déduction sur les importations et les exportations de l'or en barres pour transactions bancaires, etc.
 Dès 1933 y compris le trafic de perfectionnement.
 Dès 1935 exportation sans l'or pour usages industriels.

Monatsergebnisse des schweizerischen Aussenhandels — Résultats mensuels de la balance commerciale suisse

Beträge in Millionen Franken — Valeurs en millions de francs

48b

| Monat | Einfuhr — Importation | | | | | | | | Ausfuhr — Exportation | | | | Einfuhr- überschuss Excédent d'importation ¹⁾ | | Mois |
|--------------------|----------------------------|-------|-------|-------|---------------------|---------|---------|-------|-----------------------|---------|---------|-------|---|-------|---------------------|
| | Menge — Quantité 1000 t | | | | Wert — Valeur 1) | | | | Wert — Valeur 1) | | | | | | |
| | 1945 | 1946 | 1947 | 1948 | 1945 | 1946 | 1947 | 1948 | 1945 | 1946 | 1947 | 1948 | 1947 | 1948 | |
| 1 | 2 | 3 | 4 | 5 | 6 | 7 | 8 | 9 | 10 | 11 | 12 | 13 | 14 | 15 | 16 |
| Jan. | 38 | 307 | 499 | 785 | 33,4 | 235,4 | 330,4 | 485,6 | 29,7 | 149,3 | 238,9 | 225,1 | 91,5 | 260,5 | Janv. |
| Febr. | 29 | 403 | 407 | 684 | 33,7 | 253,1 | 311,7 | 418,6 | 85,7 | 177,4 | 250,3 | 239,0 | 61,4 | 179,6 | Févr. |
| März | 37 | 480 | 562 | | 31,9 | 313,3 | 390,5 | | 84,4 | 200,6 | 282,7 | | 107,8 | | Mars |
| April | 53 | 454 | 576 | | 48,0 | 278,8 | 404,8 | | 119,1 | 199,1 | 257,8 | | 147,0 | | Avril |
| Mai | 53 | 450 | 631 | | 62,8 | 279,3 | 407,7 | | 141,2 | 225,3 | 264,5 | | 143,2 | | Mai |
| Juni | 77 | 421 | 616 | | 75,5 | 272,9 | 379,0 | | 134,3 | 199,2 | 299,0 | | 80,0 | | Juin |
| Juli | 98 | 460 | 696 | | 86,5 | 267,9 | 412,6 | | 149,9 | 269,2 | 275,8 | | 136,8 | | Juillet |
| Aug. | 109 | 476 | 653 | | 106,5 | 264,9 | 360,9 | | 129,3 | 217,3 | 218,7 | | 142,2 | | Août |
| Sept. | 129 | 471 | 682 | | 107,3 | 255,1 | 385,8 | | 128,8 | 236,7 | 282,2 | | 103,6 | | Sept. |
| Okt. | 211 | 483 | 772 | | 168,0 | 303,7 | 441,0 | | 147,5 | 269,4 | 291,5 | | 149,5 | | Oct. |
| Nov. | 261 | 501 | 801 | | 209,5 | 331,2 | 480,7 | | 158,1 | 268,2 | 270,5 | | 210,2 | | Nov. |
| Dez. | 366 | 534 | 862 | | 262,6 | 366,8 | 515,7 | | 166,9 | 264,1 | 337,0 | | 178,7 | | Déc. |
| Jahr | 1 461 | 5 440 | 7 757 | . | 1225,4 | 3 422,5 | 4 820,0 | . | 1 473,7 | 2 675,5 | 3 267,6 | . | 1 552,4 | . | Année |
| Jahr ²⁾ | 1 542 | 5 585 | . | . | | | | | | | | | | | Année ²⁾ |
| Jan.-Febr. | 67 | 710 | 906 | 1 469 | 67,1 | 488,5 | 642,1 | 904,2 | 115,4 | 326,7 | 489,2 | 464,1 | 152,9 | 440,1 | Janv.-Févr. |

¹⁾ Das Jahresergebnis stimmt mit der Summe der Monatsergebnisse nicht genau überein. — Le total annuel ne correspond pas exactement à la somme des résultats mensuels.

²⁾ Mit Einschluss der in Doppelzentner umgerechneten Hektoliter und Stückzahl. — Y compris les hectolitres et le nombre de pièces convertis en quintaux.

Aussenhandel nach volkswirtschaftlichen Hauptgruppen — Commerce extérieur par catégories économiques principales
in Millionen Franken — en millions de francs

49

| Monat | Einfuhr — Importation | | | | | | | | | Ausfuhr — Exportation | | | Mois |
|------------|--------------------------------------|-------|------|---------------------------------|-------|------|---------------------------------|-------|------|---------------------------------|-------|------|-------------|
| | Lebensmittel Denrées alimentaires | | | Rohstoffe Matières premières | | | Fabrikate Produits fabriqués | | | Fabrikate Produits fabriqués | | | |
| | 1946 | 1947 | 1948 | 1946 | 1947 | 1948 | 1946 | 1947 | 1948 | 1946 | 1947 | 1948 | |
| 1 | 2 | 3 | 4 | 5 | 6 | 7 | 8 | 9 | 10 | 11 | 12 | 13 | 14 |
| Januar | 83 | 100 | 156 | 105 | 117 | 178 | 47 | 113 | 152 | 145 | 221 | 210 | Janvier |
| Februar | 86 | 87 | 125 | 123 | 106 | 140 | 44 | 119 | 154 | 172 | 234 | 226 | Février |
| März | 104 | 103 | | 143 | 140 | | 66 | 147 | | 187 | 265 | | Mars |
| April | 88 | 122 | | 117 | 133 | | 74 | 150 | | 180 | 240 | | Avril |
| Mai | 86 | 109 | | 116 | 136 | | 78 | 163 | | 207 | 249 | | Mai |
| Juni | 73 | 101 | | 116 | 124 | | 84 | 154 | | 189 | 282 | | Juin |
| Juli | 64 | 110 | | 114 | 139 | | 90 | 164 | | 256 | 261 | | Juillet |
| August | 66 | 112 | | 112 | 112 | | 87 | 137 | | 202 | 207 | | Août |
| Sept. | 66 | 99 | | 104 | 131 | | 85 | 156 | | 217 | 266 | | Sept. |
| Oktober | 85 | 118 | | 117 | 150 | | 102 | 173 | | 240 | 272 | | Octobre |
| Nov. | 100 | 176 | | 113 | 147 | | 118 | 156 | | 240 | 257 | | Nov. |
| Dez. | 123 | 188 | | 120 | 156 | | 124 | 172 | | 235 | 319 | | Déc. |
| Total | 1 024 | 1 425 | . | 1 400 | 1 591 | . | 999 | 1 804 | . | 2 470 | 3 073 | . | Total |
| Jan.-Febr. | 169 | 187 | 281 | 228 | 223 | 318 | 91 | 232 | 306 | 317 | 455 | 436 | Janv.-Févr. |

Aussenhandelsindex¹⁾ — Indice du commerce extérieur¹⁾

Monatsdurchschnitt 1938 = 100 — Moyenne mensuelle 1938 = 100

| Jahresmittel und Monatsende Moyenne annuelle et fin de mois | Einfuhr Importation | | | | Ausfuhr Exportation | |
|--|------------------------|--------------------------------------|---------------------------------|---------------------------------|------------------------|---------------------------------|
| | Total | Lebensmittel Denrées alimentaires | Rohstoffe Matières premières | Fabrikate Produits fabriqués | Total | Fabrikate Produits fabriqués |
| 1 | 2 | 3 | 4 | 5 | 6 | 7 |
| 1938 | 100 | 100 | 100 | 100 | 100 | 100 |
| 1944 | 31,8 | 31,0 | 33,9 | 29,7 | 40,2 | 44,1 |
| 1945 | 30,8 | 41,2 | 33,5 | 20,4 | 57,2 | 64,0 |
| 1946 | 104,7 | 87,2 | 119,1 | 103,9 | 101,2 | 106,8 |
| 1947 | 147,2 | 130,1 | 126,6 | 179,9 | 115,2 | 123,1 |
| 1947 | | | | | | |
| Febr. — Févr. | 118,5 | 103,8 | 99,8 | 147,8 | 102,3 | 108,3 |
| März — Mars | 142,2 | 115,9 | 135,8 | 168,5 | 118,8 | 127,4 |
| April — Avril | 149,1 | 132,8 | 132,2 | 177,8 | 108,5 | 115,5 |
| Mai — Mai | 154,4 | 125,3 | 132,4 | 197,6 | 111,3 | 118,6 |
| Juni — Juin | 147,9 | 114,0 | 121,7 | 199,0 | 126,4 | 135,3 |
| Juli — Juillet | 152,6 | 116,7 | 135,4 | 196,3 | 123,1 | 132,2 |
| Aug. — Août | 137,6 | 117,2 | 111,6 | 178,0 | 93,2 | 99,7 |
| Sept. — Sept. | 139,4 | 105,6 | 123,8 | 180,1 | 117,2 | 124,6 |
| Okt. — Oct. | 158,0 | 132,8 | 135,4 | 199,0 | 122,5 | 129,6 |
| Nov. — Nov. | 168,4 | 192,5 | 138,1 | 179,5 | 111,0 | 119,7 |
| Dez. — Déc. | 177,7 | 196,8 | 138,9 | 200,8 | 145,2 | 155,9 |
| 1948 | | | | | | |
| Jan. — Janv. | 173,2 | 147,6 | 148,6 | 216,3 | 96,7 | 102,2 |
| Febr. — Févr. | 146,4 | 121,2 | 129,1 | 182,1 | 102,1 | 109,9 |

¹⁾ Wertgewogener Mengenindex: Mit den handelsstatistischen Mittelwerten des Jahres 1938 zollpositionsweise gewogener Index der Ein- und Ausfuhrmengen. — Indice des quantités importées et exportées, pondéré par rubrique du tarif douanier avec les valeurs moyennes de 1938 de la statistique du commerce extérieur.

Aussenhandelspreisindex

Indice des prix du commerce extérieur

Preisstand 1938 = 100 — Prix 1938 = 100

| Jahres- und Quartalsmittel Moyenne annuelle et trimestrielle | Einfuhr Importation | | | | Ausfuhr Exportation | |
|---|------------------------|--------------------------------------|---------------------------------|---------------------------------|------------------------|---------------------------------|
| | Total | Lebensmittel Denrées alimentaires | Rohstoffe Matières premières | Fabrikate Produits fabriqués | Total | Fabrikate Produits fabriqués |
| 1 | 2 | 3 | 4 | 5 | 6 | 7 |
| 1938 | 100 | 100 | 100 | 100 | 100 | 100 |
| 1945 | 264,4 | 334,1 | 296,0 | 190,6 | 257,3 | 261,9 |
| 1946 | 234,0 | 306,1 | 231,2 | 189,0 | 253,2 | 258,5 |
| 1947 | 246,2 | 328,2 | 228,8 | 207,8 | 263,5 | 276,0 |
| 1946 | | | | | | |
| 3. Quartal Trim. | 229,3 | 296,2 | 225,9 | 188,3 | 257,4 | 263,8 |
| 4. Quartal Trim. | 233,9 | 304,9 | 223,9 | 196,1 | 251,8 | 259,8 |
| 1947 | | | | | | |
| 1. Quartal Trim. | 242,8 | 315,6 | 226,4 | 209,3 | 263,0 | 272,7 |
| 2. Quartal Trim. | 241,8 | 312,6 | 226,5 | 208,1 | 262,5 | 274,1 |
| 3. Quartal Trim. | 250,6 | 346,4 | 229,4 | 206,3 | 262,2 | 276,8 |
| 4. Quartal Trim. | 249,8 | 338,0 | 232,1 | 207,4 | 266,3 | 280,8 |

Seit 1945 gewogener Index der handelsstatistischen Mittelwerte. — Depuis 1945, indice pondéré des valeurs moyennes de la statistique du commerce extérieur.

Einfuhr wichtiger Waren¹⁾ — Importation de produits importants¹⁾

52

| Waren | Menge — Quantités in Tonnen — par tonnes | | | | Werte — Valeurs in Tausend Franken en milliers de francs | | | | Produits |
|--|---|---------|-----------------------------------|---------|--|--------|-----------------------------------|--------|--|
| | Februar Février | | Januar-Februar Janvier-Février | | Februar Février | | Januar-Februar Janvier-Février | | |
| | 1947 | 1948 | 1947 | 1948 | 1947 | 1948 | 1947 | 1948 | |
| 1 | 2 | 3 | 4 | 5 | 6 | 7 | 8 | 9 | 10 |
| Textilrohstoffe | | | | | | | | | Matières premières pour l'industrie textile |
| Rohbaumwolle | 2 594 | 1 881 | 4 227 | 5 100 | 8 419 | 6 571 | 13 653 | 17 199 | Coton brut |
| Zellulose für Kunstseide . | 453 | 1 696 | 2 385 | 3 747 | 301 | 1 895 | 1 562 | 3 882 | Cellulose pour soie artif. |
| Rohseide | 18 | 8 | 52 | 17 | 1 138 | 295 | 3 592 | 644 | Soie écru |
| Rohwolle | 1 351 | 721 | 2 828 | 2 349 | 7 866 | 4 342 | 14 356 | 14 258 | Laine brute |
| Kammzug | 215 | 206 | 605 | 535 | 2 210 | 2 183 | 6 169 | 5 785 | Trait (laine peignée) |
| Metallrohstoffe | | | | | | | | | Matières premières pour l'industrie métallurgique |
| Roheisen und Rohstahl . . | 5 336 | 12 435 | 14 829 | 26 884 | 2 129 | 4 594 | 5 698 | 10 104 | Fer et aciers bruts |
| Baueisen | 17 252 | 25 461 | 34 095 | 53 131 | 10 417 | 15 269 | 20 488 | 31 876 | Fer pour la construction |
| Rohkupfer | 466 | 728 | 1 106 | 3 175 | 929 | 1 509 | 2 000 | 6 771 | Cuivre brut |
| Rohblei | 155 | 638 | 231 | 1 904 | 205 | 907 | 319 | 2 649 | Plomb brut |
| Rohzink | 341 | 890 | 3 118 | 1 734 | 386 | 1 031 | 3 425 | 1 984 | Zinc brut |
| Rohaluminium | 368 | 866 | 554 | 1 502 | 573 | 1 305 | 920 | 2 303 | Aluminium brut |
| Tonerde für Aluminium . . | 1 889 | 5 573 | 4 632 | 9 821 | 475 | 1 380 | 1 140 | 2 617 | Alumine calcinée pour la fabrication de l'aluminium |
| Andere industrielle Rohstoffe | | | | | | | | | Matières premières pour d'autres industries |
| Rohe Häute und Felle . . | 922 | 176 | 1 217 | 756 | 3 687 | 928 | 4 987 | 2 915 | Cuir et peaux bruts |
| Boden- und Oberleder . . | 282 | 106 | 372 | 264 | 3 784 | 1 889 | 5 623 | 5 265 | Cuir pour semelles et cuir pour tiges de chaussures |
| Bau- und Nutzholz | 13 455 | 38 844 | 25 886 | 65 442 | 1 890 | 6 582 | 3 648 | 11 492 | Bois de constr., bois d'œuvre |
| Faserstoffe z. Papierfabr.. | 549 | 3 734 | 4 731 | 8 032 | 372 | 2 954 | 2 441 | 6 296 | Mat. fibreuses pour le papier |
| Rohtabak | 786 | 872 | 1 530 | 1 773 | 3 917 | 4 951 | 7 710 | 9 900 | Tabac brut |
| Braustoffe | 2 640 | 3 211 | 6 079 | 7 511 | 2 493 | 3 697 | 5 942 | 8 545 | Matières à brasser |
| Kakaobohnen | 336 | 806 | 587 | 1 178 | 839 | 3 154 | 1 554 | 4 633 | Fèves de cacao |
| Ölfrüchte | 8 368 | 4 135 | 10 551 | 10 679 | 7 117 | 5 474 | 9 370 | 14 256 | Fruits oléagineux |
| Chemische Rohstoffe . . . | 2 437 | 1 960 | 5 416 | 5 917 | 1 955 | 1 312 | 4 359 | 3 088 | Matières chimiques brutes |
| Düngstoffe | 19 072 | 19 152 | 53 726 | 37 700 | 2 335 | 2 664 | 6 498 | 5 208 | Engrais |
| Betriebsstoffe | | | | | | | | | Carburants |
| Kohlen | 127 342 | 198 537 | 297 463 | 471 840 | 15 116 | 22 868 | 34 179 | 54 585 | Charbons |
| Heiz- und Gasöl | 35 549 | 49 683 | 69 950 | 94 310 | 5 192 | 8 048 | 10 170 | 14 977 | Huile de chauffage et à gaz |
| Benzin | 6 747 | 9 513 | 14 892 | 21 132 | 1 302 | 2 076 | 2 902 | 4 547 | Benzine |
| Mineralschmieröl | 1 649 | 2 320 | 3 937 | 3 912 | 1 018 | 1 512 | 2 360 | 2 462 | Huiles min. pour graissage |
| Halbfabrikate und Fabrikate | | | | | | | | | Produits finis et semi-ouvrés |
| Baumwollgewebe | 314 | 374 | 558 | 715 | 4 862 | 5 213 | 8 154 | 9 873 | Tissus de coton |
| Woll- und Kleiderstoffe . | 123 | 138 | 264 | 296 | 4 644 | 4 860 | 9 814 | 10 260 | Etoffes de laine et pour l'habillement |
| Kautschukwaren | 761 | 1 213 | 1 242 | 2 741 | 5 917 | 7 347 | 9 689 | 16 571 | Articles en caoutchouc |
| Eisenblech | 12 300 | 15 564 | 24 634 | 29 578 | 10 824 | 13 462 | 21 540 | 25 399 | Tôle de fer |
| Eisenröhren | 2 141 | 5 279 | 4 984 | 7 812 | 2 140 | 5 930 | 5 120 | 9 455 | Tuyaux en fer |
| Maschinen | 2 354 | 3 320 | 4 555 | 7 241 | 11 831 | 17 425 | 21 799 | 39 320 | Machines |
| Automobile St. | 1 559 | 1 982 | 2 938 | 3 787 | 9 234 | 14 973 | 17 158 | 29 284 | Automobiles |
| Instrumente und Apparate | 244 | 253 | 386 | 591 | 6 233 | 8 936 | 10 939 | 17 822 | Instruments et appareils |
| Lebens-, Genuss- und Futtermittel | | | | | | | | | Comestibles et boissons, fourrages |
| Weizen | 935 | 17 306 | 4 576 | 38 092 | 505 | 11 839 | 2 384 | 25 175 | Froment |
| Hafer | 12 156 | 5 520 | 20 299 | 13 030 | 4 334 | 3 597 | 7 738 | 8 430 | Avoine |
| Futtergerste | 10 504 | 26 708 | 22 986 | 43 499 | 4 475 | 16 154 | 8 958 | 26 425 | Orge destiné au fourrage |
| Mais | 1 334 | 10 083 | 19 359 | 47 606 | 677 | 5 828 | 7 993 | 25 766 | Mais |
| Mehl aus Getreide | 6 407 | 5 591 | 11 478 | 7 267 | 4 218 | 4 333 | 7 578 | 5 660 | Farine de céréales |
| Früchte und Gemüse . . . | 10 858 | 13 901 | 24 576 | 28 657 | 13 818 | 8 519 | 31 940 | 18 436 | Fruits et légumes |
| Rohkaffee | 1 209 | 1 362 | 2 149 | 3 050 | 3 264 | 3 396 | 5 611 | 7 299 | Café brut |
| Kristallzucker | 3 035 | 7 280 | 9 844 | 19 680 | 2 701 | 5 065 | 8 527 | 14 450 | Sucre cristallisé |
| Speiseöl | 128 | 2 927 | 1 743 | 6 818 | 411 | 9 590 | 5 318 | 21 182 | Huile comestible |
| Fleisch | 85 | 761 | 179 | 2 436 | 337 | 2 186 | 697 | 6 935 | Viande |
| Eier | 938 | 941 | 2 723 | 2 086 | 3 455 | 3 889 | 9 991 | 8 925 | Oeufs |
| Butter | 1 152 | 79 | 1 649 | 381 | 6 077 | 651 | 8 813 | 2 980 | Beurre |
| Fasswein in 10 hl. | 8 720 | 8 071 | 18 590 | 15 004 | 10 131 | 5 779 | 21 635 | 11 155 | Vin en fûts |
| Schlachtvieh St. | 1 789 | 1 492 | 3 891 | 4 572 | 1 342 | 1 091 | 2 865 | 3 697 | Bêtes de boucherie |

¹⁾ Die ausgewiesenen Mengen- und Wertergebnisse umfassen auch die Einfuhr ab Lager, sowie die früher provisorisch abgefertigten und im betr. Zeitraum definitiv verzollten Waren. — Les quantités et les valeurs exprimées comprennent également les marchandises provenant des ports francs ainsi que les marchandises provisoirement dédouanées qui l'ont été définitivement pendant la période envisagée.

Industrieller Export — Industries d'exportation

53

| Industriezweige | Werte — Valeurs in Tausend Franken en milliers de francs | | | | Ausfuhrmengenindex ¹⁾ (1938=100) Indices d'exportation ¹⁾ | | Branches d'industrie | |
|--|--|--------------|-----------------------------------|--------------|---|--------------------|----------------------|--|
| | Februar Février | | Januar-Februar Janvier-Février | | Monats- durch- schnitt Moyenne mensuelle | Februar Février | | |
| | 1947 | 1948 | 1947 | 1948 | | | | 1947 |
| | 1 | 2 | 3 | 4 | 5 | 6 | | 7 |
| Textilindustrie | | | | | | | | Industrie textile |
| Baumwollgarne | 619 | 2 053 | 1 388 | 3 172 | 20,3 | 15,8 | 37,4 | Fils de coton |
| Baumwollgewebe | 6 735 | 7 853 | 11 901 | 14 784 | 45,5 | 39,7 | 46,0 | Tissus de coton |
| Stickereien | 7 764 | 3 977 | 14 249 | 7 756 | 73,5 | 77,3 | 46,3 | Broderies |
| Reale Seide u. Florettseide | 1 512 | 259 | 2 378 | 719 | 60,3 | 67,2 | 13,5 | Soie natur. et bourre de soie |
| Kunstseiden- und Zellwoll- garne. | 2 917 | 2 461 | 6 441 | 4 990 | 71,0 | 63,4 | 69,1 | Fils de soie et de laine artificielle |
| Seiden- u. Kunstseid'stoffe | 18 461 | 6 006 | 35 276 | 9 965 | 192,6 | 233,2 | 95,1 | Etoffes de soie nat. et artif. |
| Seiden- u. Kunstseid'bänder | 1 397 | 1 367 | 2 711 | 2 739 | 126,5 | 129,5 | 97,9 | Rubans de soie nat. et artif. |
| Wirk- und Strickwaren . . | 2 524 | 1 195 | 4 908 | 2 025 | 208,0 | 231,8 | 98,9 | Bonneterie et art. en tricot |
| Konfektion | 3 978 | 1 507 | 7 873 | 2 972 | 201,0 | 227,0 | 81,1 | Confection |
| Hutgeflechtindustrie | 2 593 | 3 465 | 5 691 | 7 242 | 107,3 | 135,5 | 190,9 | Industr. d. tresses pour chapeaux |
| Schuhindustrie | | | | | | | | Industrie des chaussures |
| in 1000 Paar | 44 | 29 | 84 | 69 | 50,2 | 42,0 | 28,8 | en 1000 paires en milliers de fr. |
| in 1000 Franken | 1 597 | 1 307 | 3 152 | 3 079 | | | | |
| Metallindustrie | | | | | | | | Industrie métallurgique |
| Aluminium | 3 664 | 3 837 | 6 198 | 6 012 | 47,2 | 42,1 | 41,7 | Aluminium |
| Maschinen | 40 854 | 43 073 | 77 590 | 88 675 | 118,8 | 102,6 | 97,9 | Machines |
| Uhren in 1000 Stück | 1 888 | 1 837 | 3 753 | 3 458 | 128,5 | 114,3 | 114,2 | Montres en 1000 pièces en milliers de fr. |
| in Tausend Fr. | 56 374 | 55 498 | 109 951 | 103 800 | | | | |
| Instrumente und Apparate | 11 326 | 15 374 | 23 413 | 30 005 | 199,2 | 159,1 | 220,0 | Instrumente et appareils |
| Röhrenverbindungsstücke aus Eisen. | 1 112 | 1 335 | 1 987 | 2 949 | 167,2 | 117,4 | 180,7 | Pièces de raccord en fer |
| Präzisionswerkzeuge | 949 | 1 132 | 1 846 | 2 618 | 344,7 | 334,8 | 281,7 | Outils de précision |
| Kugel- und Rollenlager aus Stahl | 992 | 703 | 1 621 | 1 269 | 181,6 | 223,2 | 135,7 | Roulements à billes et à galets en acier |
| Kupfer- und Messingwaren | 629 | 749 | 1 432 | 1 341 | 116,5 | 75,6 | 76,1 | Ouvr. en cuivre et en laiton |
| Autobestandteile, Chassis für Lastwagen | 687 | 944 | 1 851 | 1 409 | 26,3 | 16,8 | 23,8 | Pièces dét. pour automo- biles, châssis pour camions |
| Traktoren ohne Karosserie | 942 | 609 | 1 496 | 2 843 | 6 701,4 | 8 206,1 | 4 385,2 | Tracteurs sans carrosserie |
| Magnete, Dynamos, Anlas- ser, elektrische Fahrrad- beleuchtungen | 820 | 935 | 1 595 | 2 086 | 134,3 | 91,1 | 102,4 | Magnéto, dynamos, démar- reurs, éclairages élec- triques pour cycles |
| Chemische und pharmazeu- tische Industrie | | | | | | | | Industrie chimico-pharmaceutique |
| Pharmazeutika | 13 729 | 11 703 | 27 851 | 22 819 | 238,8 | 205,7 | 194,7 | Produits pharmaceutiques |
| Parfümerien | 3 381 | 2 192 | 6 441 | 4 024 | 140,1 | 83,2 | 76,8 | Parfumerie |
| Chemikalien für gewerb- lichen Gebrauch. | 6 081 | 7 283 | 12 687 | 14 126 | 243,5 | 159,0 | 262,5 | Produits chimiques pour usages industriels |
| Anilinfarben und Indigo . . | 18 308 | 20 678 | 36 019 | 38 876 | 138,2 | 130,3 | 150,8 | Couleurs d'aniline et indigo |
| Nahrungsmittel | | | | | | | | Denrées alimentaires |
| Schokolade | 322 | 386 | 474 | 733 | 97,2 | 131,8 | 109,3 | Chocolat |
| Kondensmilch. | 7 | 460 | 177 | 642 | 7,3 | 0,3 | 41,7 | Lait condensé |
| Käse | 1 245 | 496 | 1 990 | 1 113 | 16,6 | 15,9 | 5,2 | Fromage |
| Exporte anderer wichtiger Wirtschaftszweige | | | | | | | | Exportations d'autres branches économiques |
| Nutz- und Zuchtvieh | 735 | 881 | 3 461 | 1 281 | 232,6 | 110,5 | 137,8 | Bétail de ferme et d'élevage |
| Rohstoffe zur Papierfabri- kation | 950 | 1 267 | 1 977 | 2 434 | 39,6 | 59,1 | 75,9 | Matières premières pour la fabrication du papier |
| Unbedruckte Papiere, Kar- tons und Pappen | 336 | 416 | 691 | 916 | 229,6 | 138,7 | 152,6 | Papiers et cartons non imprimés |
| Bücher, Zeitschriften, Zeitungen | 3 041 | 2 761 | 4 953 | 4 692 | 149,6 | 177,6 | 148,1 | Livres, revues et journaux |
| Kautschukwaren | 2 212 | 1 855 | 3 924 | 3 555 | 192,3 | 217,0 | 208,9 | Articles en caoutchouc |
| Rohe Uhrensteine und an- dere Edelsteine | 638 | 1 185 | 1 525 | 2 925 | 118,9 | 79,3 | 67,9 | Pierres brutes pour l'horl. et autres pierres précieuse |
| Quincaillerie und Merceriewaren | 1 689 | 749 | 3 297 | 1 366 | 321,1 | 371,4 | 194,1 | Quincaillerie et merceries |
| Tabakfabrikate | 1 320 | 3 111 | 1 912 | 5 453 | 220,2 | 206,4 | 485,8 | Tabacs manufacturés |

¹⁾ Wertgewogener Mengenindex: Mit den handelsstatistischen Mittelwerten des Jahres 1938 zollpositionswise gewogener Index der Ein- und Ausfuhrmengen. — Indice des quantités importées et exportées, pondéré par rubrique du tarif douanier avec les valeurs moyennes de 1938 de la statistique du commerce extérieur.

Einfuhr der Schweiz nach Ländern — Importations de la Suisse par pays
in Tausend Franken — en milliers de francs

54

| Land | 1938 | 1946 | 1947 | Februar Février | | Januar - Februar Janvier - Février | | Pays |
|--------------------------------------|------------------|------------------|------------------|--------------------|----------------|---------------------------------------|----------------|------------------------------|
| | | | | 1947 | 1948 | 1947 | 1948 | |
| 1 | 2 | 3 | 4 | 5 | 6 | 7 | 8 | 9 |
| Deutschland | 373 083 | 45 395 | 133 369 | 6 388 | 20 396 | 12 408 | 39 133 | Allemagne |
| Österreich | 33 411 | 41 724 | 89 339 | 4 571 | 9 257 | 8 175 | 18 351 | Autriche |
| Frankreich | 229 183 | 354 985 | 458 843 | 36 318 | 22 523 | 79 825 | 52 893 | France |
| Italien | 116 669 | 227 679 | 320 594 | 22 698 | 26 645 | 49 446 | 49 667 | Italie |
| Belgien; Luxemburg . . | 68 931 | 314 488 | 427 501 | 32 131 | 35 847 | 67 446 | 79 269 | Belgique; Luxemb. |
| Niederlande | 55 522 | 84 762 | 163 894 | 8 605 | 15 389 | 19 473 | 28 708 | Pays-Bas |
| Grossbritannien | 95 021 | 196 592 | 322 715 | 21 386 | 33 866 | 37 249 | 69 195 | Grande-Bretagne |
| Spanien | 5 406 | 85 720 | 46 656 | 4 236 | 3 733 | 8 418 | 8 330 | Espagne |
| Portugal | 4 512 | 63 254 | 34 827 | 5 813 | 2 105 | 11 932 | 4 896 | Portugal |
| Dänemark | 13 844 | 69 097 | 149 841 | 3 738 | 5 843 | 12 427 | 15 843 | Danemark |
| Norwegen | 8 297 | 7 915 | 15 803 | 1 257 | 1 358 | 2 736 | 2 898 | Norvège |
| Schweden | 18 502 | 141 112 | 132 633 | 4 822 | 10 715 | 14 822 | 25 152 | Suède |
| Finnland | 2 331 | 6 085 | 18 317 | 576 | 1 318 | 1 092 | 2 463 | Finlande |
| Polen | 25 757 | 28 810 | 79 048 | 4 220 | 6 771 | 8 489 | 16 652 | Pologne |
| Tschechoslowakei | 57 202 | 166 218 | 261 414 | 15 447 | 14 544 | 39 771 | 34 027 | Tchécoslovaquie |
| Ungarn | 25 642 | 29 186 | 35 632 | 2 885 | 1 456 | 7 982 | 3 034 | Hongrie |
| Jugoslawien | 11 127 | 6 102 | 23 110 | 1 501 | 2 955 | 1 826 | 7 033 | Yougoslavie |
| Griechenland | 4 731 | 1 711 | 9 379 | 271 | 1 421 | 939 | 2 442 | Grèce |
| Bulgarien | 5 101 | 3 646 | 4 488 | 341 | 89 | 698 | 243 | Bulgarie |
| Rumänien | 24 980 | 1 902 | 4 264 | 158 | 259 | 435 | 431 | Roumanie |
| Russland | 29 035 | 4 552 | 8 583 | 394 | 898 | 1 195 | 1 620 | Russie |
| Türkei | 6 322 | 66 218 | 54 750 | 4 910 | 838 | 13 210 | 3 198 | Turquie |
| Übriges Europa | 6 893 | 5 132 | 7 607 | 267 | 591 | 511 | 1 906 | Reste de l'Europe |
| Europa | 1 221 502 | 1 952 285 | 2 802 607 | 182 933 | 218 817 | 400 505 | 467 384 | Europe |
| Ägypten | 25 360 | 28 801 | 36 704 | 3 136 | 4 148 | 5 889 | 11 653 | Egypte |
| Südafrikanische Union . . | 2 418 | 12 593 | 9 851 | 1 523 | 672 | 3 066 | 3 435 | Union Sud-Africaine |
| Übriges Afrika | 22 253 | 121 503 | 103 149 | 6 217 | 10 321 | 13 443 | 17 651 | Reste de l'Afrique |
| Afrika | 50 031 | 162 897 | 149 704 | 10 876 | 15 141 | 22 398 | 32 739 | Afrique |
| Vorderindien ¹⁾ | 23 083 | 19 933 | 31 000 | 1 873 | 3 349 | 3 576 | 8 330 | Inde orientale ¹⁾ |
| Straits Settlements . . . | 4 105 | 4 536 | 12 273 | 993 | 1 010 | 1 400 | 2 331 | Straits Settlements |
| Niederländisch-Indien . . | 12 726 | 6 842 | 9 931 | 1 001 | 2 216 | 1 915 | 3 891 | Indes néerlandaises |
| China | 7 325 | 10 030 | 22 986 | 1 772 | 3 405 | 2 529 | 6 936 | Chine |
| Japan | 12 041 | 3 983 | 5 725 | 639 | 198 | 1 687 | 276 | Japon |
| Übriges Asien | 13 382 | 42 729 | 92 459 | 9 487 | 8 996 | 13 374 | 19 043 | Reste de l'Asie |
| Asien | 72 662 | 88 053 | 174 374 | 15 765 | 19 174 | 24 481 | 40 807 | Asie |
| Kanada | 24 062 | 110 612 | 55 775 | 2 269 | 6 811 | 4 168 | 15 388 | Canada |
| Vereinigte Staaten | 125 257 | 547 810 | 1 031 843 | 57 288 | 97 368 | 107 118 | 211 368 | Etats-Unis |
| Kuba | 2 275 | 47 644 | 31 062 | 2 411 | 2 838 | 3 296 | 4 721 | Cuba |
| Kolumbien | 1 432 | 3 492 | 4 780 | 586 | 155 | 732 | 370 | Colombie |
| Venezuela | 662 | 10 792 | 11 353 | 265 | 1 083 | 584 | 1 747 | Vénézuéla |
| Guayana | 5 543 | 35 544 | 55 673 | 3 158 | 5 954 | 6 445 | 10 821 | Guyane |
| Brasilien | 11 809 | 68 795 | 88 936 | 4 223 | 6 827 | 10 767 | 17 086 | Brésil |
| Uruguay | 4 180 | 30 754 | 23 502 | 1 863 | 2 820 | 4 137 | 6 428 | Uruguay |
| Argentinien | 58 408 | 249 279 | 276 368 | 20 853 | 36 498 | 41 739 | 78 704 | Argentine |
| Chile | 6 491 | 16 791 | 10 444 | 1 093 | 216 | 1 635 | 2 855 | Chili |
| Übriges Amerika | 11 471 | 79 268 | 72 803 | 4 878 | 3 427 | 9 304 | 7 578 | Reste de l'Amérique |
| Amerika | 251 590 | 1 200 781 | 1 662 539 | 98 887 | 163 997 | 189 925 | 357 066 | Amérique |
| Australien | 11 118 | 18 518 | 30 791 | 3 291 | 1 456 | 4 873 | 6 219 | Australie |
| Total | 1 606 903 | 3 422 534 | 4 820 015 | 311 752 | 418 585 | 642 182 | 904 215 | Total |

¹⁾ Bis 31. Juli 1947 Britisch-Indien. — Jusqu'au 31 juillet 1947, Inde britannique.
²⁾ Bis 30. Juni 1945 einschliesslich Oesterreich, Böhmen-Mähren. — Jusqu'au 30 juin 1945, y compris l'Autriche et la Bohême et Moravie.
³⁾ Bis 30. Juni 1945 unter Deutschland ausgewiesen. — Figure sous Allemagne jusqu'au 30 juin 1945.
⁴⁾ Bis 30. Juni 1945 ohne Böhmen-Mähren. — Jusqu'au 30 juin 1945, sans la Bohême et Moravie.

Ausfuhr der Schweiz nach Ländern — Exportations de la Suisse par pays
in Tausend Franken — en milliers de francs

55

| Land | 1938 | 1946 | 1947 | Februar Février | | Januar-Februar Janvier-Février | | Pays |
|--------------------------------------|-----------|-----------|-----------|--------------------|---------|-----------------------------------|---------|------------------------------|
| | | | | 1947 | 1948 | 1947 | 1948 | |
| 1 | 2 | 3 | 4 | 5 | 6 | 7 | 8 | 9 |
| Deutschland | 206 143 | 7 937 | 15 500 | 1 415 | 1 846 | 2 453 | 3 493 | Allemagne |
| Österreich | 30 640 | 19 490 | 39 034 | 2 036 | 4 833 | 4 786 | 9 641 | Autriche |
| Frankreich | 121 406 | 281 565 | 298 238 | 24 478 | 27 343 | 48 150 | 61 668 | France |
| Italien | 91 199 | 156 071 | 209 517 | 14 671 | 13 192 | 32 085 | 26 189 | Italie |
| Belgien; Luxemburg . . | 41 753 | 265 513 | 305 667 | 19 539 | 21 753 | 37 457 | 34 834 | Belgique; Luxemb. |
| Niederlande | 61 904 | 105 404 | 152 936 | 7 789 | 12 177 | 17 001 | 20 542 | Pays-Bas |
| Grossbritannien | 148 083 | 58 099 | 116 984 | 10 445 | 8 681 | 17 342 | 16 666 | Grande-Bretagne |
| Spanien | 5 195 | 100 838 | 59 350 | 4 419 | 4 337 | 7 686 | 9 840 | Espagne |
| Portugal | 7 817 | 62 827 | 66 935 | 5 607 | 4 095 | 10 728 | 8 493 | Portugal |
| Dänemark | 18 843 | 49 007 | 65 794 | 4 056 | 6 630 | 7 214 | 13 103 | Danemark |
| Norwegen | 13 280 | 8 182 | 18 283 | 1 146 | 2 112 | 2 169 | 4 263 | Norvège |
| Schweden | 40 648 | 237 044 | 218 015 | 17 416 | 2 975 | 39 121 | 6 396 | Suède |
| Finnland | 12 720 | 3 238 | 13 049 | 583 | 1 398 | 1 297 | 2 550 | Finlande |
| Polen | 22 471 | 5 890 | 29 030 | 1 154 | 2 792 | 2 473 | 6 544 | Pologne |
| Tschechoslowakei | 43 958 | 89 091 | 159 423 | 12 206 | 15 541 | 21 460 | 27 517 | Tchécoslovaquie |
| Ungarn | 15 188 | 13 484 | 32 210 | 2 771 | 1 631 | 5 201 | 4 087 | Hongrie |
| Jugoslawien | 10 866 | 3 103 | 14 598 | 2 517 | 1 720 | 3 037 | 3 686 | Yougoslavie |
| Griechenland | 4 314 | 5 942 | 11 011 | 545 | 732 | 1 548 | 1 220 | Grèce |
| Bulgarien | 4 057 | 1 248 | 3 057 | 667 | 512 | 785 | 1 735 | Bulgarie |
| Rumänien | 14 046 | 8 099 | 21 670 | 1 722 | 1 474 | 1 859 | 2 473 | Roumanie |
| Russland | 10 115 | 2 916 | 4 932 | 420 | 764 | 1 425 | 981 | Russie |
| Türkei | 3 884 | 31 957 | 43 117 | 3 473 | 3 996 | 6 640 | 8 253 | Turquie |
| Übriges Europa | 15 118 | 7 320 | 10 307 | 757 | 440 | 1 934 | 1 008 | Reste de l'Europe |
| Europa | 943 648 | 1 524 265 | 1 908 657 | 139 832 | 140 974 | 273 851 | 275 182 | Europe |
| Ägypten | 14 261 | 21 802 | 22 883 | 1 944 | 951 | 3 655 | 1 684 | Egypte |
| Südafrikanische Union . | 14 410 | 76 651 | 72 156 | 8 366 | 3 939 | 16 286 | 7 493 | Union Sud-Africaine |
| Übriges Afrika | 12 170 | 51 436 | 50 660 | 4 560 | 5 593 | 8 560 | 9 729 | Reste de l'Afrique |
| Afrika | 40 841 | 149 889 | 145 699 | 14 870 | 10 483 | 28 501 | 18 906 | Afrique |
| Vorderindien ¹⁾ | 23 321 | 44 731 | 100 399 | 6 767 | 4 287 | 13 412 | 7 959 | Inde orientale ¹⁾ |
| Straits Settlements . . . | 3 832 | 787 | 4 299 | 399 | 429 | 602 | 837 | Straits Settlements |
| Niederländisch Indien . | 13 280 | 1 402 | 3 795 | 172 | 318 | 435 | 581 | Indes néerlandaises |
| China | 27 501 | 58 035 | 50 696 | 3 535 | 4 043 | 7 307 | 9 742 | Chine |
| Japan | 32 891 | 0 | 1 | 0 | 0 | 0 | 0 | Japon |
| Übriges Asien | 18 874 | 45 449 | 49 897 | 4 270 | 4 107 | 7 744 | 7 471 | Reste de l'Asie |
| Asien | 119 699 | 150 404 | 209 087 | 15 143 | 13 184 | 29 500 | 26 590 | Asie |
| Kanada | 14 738 | 39 813 | 53 883 | 3 907 | 2 854 | 9 254 | 5 481 | Canada |
| Vereinigte Staaten . . . | 90 739 | 453 313 | 394 800 | 36 074 | 32 969 | 69 999 | 63 127 | Etats-Unis |
| Kuba | 4 257 | 16 018 | 19 876 | 1 520 | 1 904 | 2 672 | 3 533 | Cuba |
| Kolumbien | 4 117 | 19 368 | 31 317 | 2 083 | 2 331 | 5 261 | 5 627 | Colombie |
| Venezuela | 4 288 | 24 334 | 32 870 | 2 632 | 2 710 | 5 175 | 4 920 | Vénézuéla |
| Guayana | 685 | 2 801 | 3 407 | 191 | 206 | 407 | 347 | Guyane |
| Brasilien | 16 576 | 88 028 | 140 398 | 9 397 | 13 266 | 19 228 | 22 757 | Brésil |
| Uruguay | 2 374 | 18 651 | 20 905 | 1 965 | 361 | 3 997 | 1 387 | Uruguay |
| Argentinien | 35 821 | 96 972 | 175 263 | 12 802 | 10 409 | 22 666 | 21 499 | Argentine |
| Chile | 2 892 | 12 563 | 14 934 | 1 302 | 457 | 2 346 | 1 433 | Chili |
| Übriges Amerika | 15 168 | 62 193 | 83 505 | 6 298 | 5 048 | 11 912 | 9 726 | Reste de l'Amérique |
| Amerika | 191 655 | 834 054 | 971 158 | 78 171 | 72 515 | 152 917 | 139 837 | Amérique |
| Australien | 20 729 | 16 894 | 32 965 | 2 248 | 1 803 | 4 401 | 3 525 | Australie |
| Total | 1 316 572 | 2 675 506 | 3 267 566 | 250 264 | 238 959 | 489 170 | 464 040 | Total |

¹⁾ Bis 31. Juli 1947 Britisch-Indien. — Jusqu'au 31 juillet 1947, Inde britannique.

²⁾ Bis 30. Juni 1945 einschließlich Österreich, Böhmen-Mähren. — Jusqu'au 30 juin 1945, y compris l'Autriche et la Bohême et Moravie.

³⁾ Bis 30. Juni 1945 unter Deutschland ausgewiesen. — Figure sous Allemagne jusqu'au 30 juin 1945.

⁴⁾ Bis 30. Juni 1945 ohne Böhmen-Mähren. — Jusqu'au 30 juin 1945, sans la Bohême et Moravie.

Grosshandelspreise an ausländischen Märkten — Prix du commerce en gros sur les marchés étrangers

56

| Waren | Markt Marché | Mengen- einheit Unité de poids | Wäh- rung Mon- naie | 1939 | 1947 | | 1948 | | | | Marchandises | | |
|-----------|-----------------|---|------------------------------|----------------------------------|----------------------------------|--|--|---------------------------------|---------------------------------|-----------------|--------------|--------------------|--|
| | | | | Ende — Fin | | | | | | | | 15. März — 15 Mars | |
| | | | | August Août | Februar Février | Dezember Décembre | Januar Janvier | Februar Février | Preis Prix | Termin Terme | | | |
| 1 | 2 | 3 | 4 | 5 | 6 | 7 | 8 | 9 | 10 | 11 | 12 | | |
| Weizen | Chicago | bushel | cents | 67 ¹ / ₈ | 250 | 296 | 288 | 238 | 238 | Mai | Froment | | |
| Mais | " | " | " | 43 ³ / ₄ | 157 | 252 ⁷ / ₈ | 252 ¹ / ₄ | 220 | 219 ³ / ₄ | " | Mais | | |
| Hafer | " | " | " | 29,88 | 84 ⁷ / ₈ | 119 | 121 ⁵ / ₈ | 111 ¹ / ₄ | 113 ¹ / ₈ | " | Avoine | | |
| Kaffee | New York | lb. loko | " | 7,38 | 29,50 | 28,25 | 28,50 | 28,50 | 28,50 | Disp. | Café | | |
| Kakao | " | " | " | 4,19 | 28,50 | 37,60 | 40,65 | 40,20 | 37,35 | März | Cacao | | |
| Zucker | " | " | " | 1,20 | 6,12 ¹ / ₂ | 6,32 | 5,60 | 5,45 | 5,38 | Disp. | Sucre | | |
| Schmalz | Chicago | " | " | 5,45 | 30,05 | 26,55 | 26,10 | 21,25 | 21,70 | März | Graisse | | |
| Baumwolle | New York | " | " | 8,91 | 34,69 | 36,92 | 35,57 | 33,80 | 34,87 | Disp. | Coton | | |
| Wolle | Anvers | Kilo fob | Fr. | . | 8,00-8,25 | 13,25 ¹ | 13,80 ¹ | 12,95 ¹ | 12,65 ¹ | | Laine | | |
| Gummi | London | lb. loko | " | 8 ³ / ₄ | 16 | 13 ³ / ₈ -13 ¹ / ₂ | 12 ⁵ / ₈ -12 ³ / ₄ | 11 ⁷ / ₈ | 11 ⁷ / ₈ | April/Juni | Caoutchouc | | |
| Benzin | Golf | Gallone fob | cents | 5,12 ¹ / ₂ | 7,125 | 9,50 | 8,50-12 | 10,55 | . | | Benzine | | |
| Kupfer | New York | lb. loko | " | 10,50 | 20,50 | 21,50 | 21,50 | 21,50 | 21,50 | Disp. | Cuivre | | |
| Zinn | London | 1 ton | £ | 229,94 | 380 ¹ / ₂ | 510,00 | 519,00 | 519,00 | 519,00 | Exp. | Etain | | |
| Zink | " | " | £ | 15,06 | 70 | 70 | 70 | 75 | 75 | " | Zinc | | |
| Silber | London | ounce fein | d. | 187 ¹ / ₁₆ | 46 | 45 | 45 | 45 | 45 | | Argent | | |
| | New York | " " | cents | 71,11 | 80,25 | 74 ⁵ / ₈ | 74 ⁵ / ₈ | 74 ⁵ / ₈ | 74 ⁵ / ₈ | | | | |

1 Bushel = 35,2 Liter; 1 lb. = 453,59 Gr.; ab 1. Juli 1947 Aethyl-Benzin (geblettes Benzin) 70-72 oct., 1 amerikan. Gallone = 2,77 kg; 1 ton = 2240 lbs.; Silber: bis 31. Dez. 1944 per standard ounce 37/40 fein, nachher ounce 999/1000 fein.

¹) Terminotierung für Wollkammzug australischer Provenienz, mittlerer Qualität. — Cours à terme de la laine peignée provenant d'Australie, qualité moyenne.

Produzentenpreise landwirtschaftlicher Erzeugnisse in der Schweiz
Prix des produits agricoles payés à la production en Suisse

57

| Mittel | Preise in Franken — Prix en francs | | | | | | Index August 1939 = 100 — Indice août 1939 = 100 | | | | | | | Moyenne |
|----------|------------------------------------|--|---|-----------------------------|---------------------------|--|--|---------------------------------|--|-------------------|---------------|--|-------|---------|
| | Milch Lait 100 kg | Rindvieh Schlacht- vieh Bovins de boucherie 100 kg ¹) | Schlacht- schweine Porcs de boucherie 100 kg ¹) | Weizen Froment 100 kg | Eier Oeufs 100 Stk. | Speise- kar- toffeln Pommes de terre 100 kg | Milch Lait | Rindvieh Bo s de herie | Schlacht- schweine Porcs de boucherie | Weizen Froment | Eier Oeufs | Speise- kar- toffeln pommes de terre | Total | |
| 1 | 2 | 3 | 4 | 5 | 6 | 7 | 8 | 9 | 10 | 11 | 12 | 13 | 14 | 15 |
| 1939 | 19,17 | 127,32 | 158,84 | 36,00 | 15,44 | 13,00 | 101 | 100 | 106 | 100 | 108 | 78 | 100 | 1939 |
| 1944 | 28,33 | 255,44 | 356,21 | 52,00 | 34,79 | 20,85 | 149 | 200 | 238 | 144 | 244 | 126 | 178 | 1944 |
| 1945 | 29,67 | 261,16 | 370,85 | 52,67 | 34,79 | 21,90 | 156 | 204 | 248 | 146 | 244 | 132 | 183 | 1945 |
| 1946 | 31,42 | 267,33 | 380,51 | 54,00 | 34,79 | 22,42 | 165 | 209 | 254 | 150 | 244 | 136 | 190 | 1946 |
| 1947 | 35,00 | 278,94 | 381,82 | 56,83 | 34,82 | 25,16 | 184 | 218 | 255 | 158 | 244 | 151 | 202 | 1947 |
| 1947 | | | | | | | | | | | | | | 1947 |
| Febr. . | 34,00 | 267,74 | 382,40 | 54,00 | 34,79 | 24,04 | 179 | 210 | 256 | 150 | 244 | 145 | 196 | Févr. |
| März . | 34,00 | 269,39 | 380,50 | 54,00 | 34,82 | 24,49 | 179 | 211 | 254 | 150 | 244 | 148 | 197 | Mars |
| April . | 34,00 | 272,44 | 380,30 | 54,00 | 34,82 | 25,39 | 179 | 213 | 254 | 150 | 244 | 153 | 197 | Avril |
| Mai . . | 34,00 | 274,42 | 380,80 | 54,00 | 34,82 | 27,81 | 179 | 215 | 255 | 150 | 244 | 168 | 199 | Mai |
| Juni . | 34,00 | 282,12 | 380,70 | 54,00 | 34,82 | 28,02 | 179 | 221 | 254 | 150 | 244 | 169 | 200 | Juin |
| Juli . | 34,00 | 283,92 | 381,70 | 54,00 | 34,82 | 28,93 | 179 | 222 | 255 | 150 | 244 | 172 | 201 | Juillet |
| Aug. . | 34,00 | 286,06 | 381,60 | 54,00 | 34,82 | 24,43 | 179 | 224 | 255 | 150 | 244 | 147 | 200 | Août |
| Sept. . | 34,00 | 286,75 | 382,90 | 62,50 | 34,82 | 23,72 | 179 | 224 | 256 | 174 | 244 | 143 | 202 | Sept. |
| Okt. . | 38,00 | 286,76 | 383,00 | 62,50 | 34,82 | 23,68 | 200 | 224 | 256 | 174 | 244 | 143 | 210 | Oct. |
| Nov. . | 38,00 | 286,65 | 383,00 | 62,50 | 34,82 | 23,71 | 200 | 224 | 256 | 174 | 244 | 143 | 210 | Nov. |
| Dez. . | 38,00 | 280,34 | 381,80 | 62,50 | 34,82 | 24,56 | 200 | 219 | 255 | 174 | 244 | 148 | 209 | Déc. |
| 1948 | | | | | | | | | | | | | | 1948 |
| Jan. . . | 38,00 | 289,16 | 378,60 | 62,50 | 34,82 | 24,93 | 200 | 226 | 253 | 174 | 244 | 150 | 211 | Janv. |
| Febr. . | 38,00 | 288,99 | 378,60 | 62,50 | 34,82 | 25,17 | 200 | 226 | 253 | 174 | 244 | 152 | 211 | Févr. |

1) Lebendgewicht — poids viv.

Gross- und Kleinhandelsindex vergleichbarer Nahrungsmittelpreise
Mouvements comparés des prix de gros et des prix de détail de divers produits alimentaires

| Monat | Großhandelsindex — Indice des prix de gros Juli - Juillet 1914 = 100 | | | | | | Kleinhandelsindex — Indice des prix de détail Jun - Juin 1914 = 100 | | | | | | Mois |
|--------|---|------|------|------|------|------|--|------|------|------|------|------|---------|
| | 1943 | 1944 | 1945 | 1946 | 1947 | 1948 | 1943 | 1944 | 1945 | 1946 | 1947 | 1948 | |
| | 2 | 3 | 4 | 5 | 6 | 7 | 8 | 9 | 10 | 11 | 12 | 13 | |
| 1 | 2 | 3 | 4 | 5 | 6 | 7 | 8 | 9 | 10 | 11 | 12 | 13 | 14 |
| Jan. | 215 | 219 | 222 | 216 | 222 | 242 | 209 | 213 | 216 | 210 | 216 | 231 | Janv. |
| Febr. | 215 | 220 | 222 | 215 | 224 | 242 | 210 | 214 | 216 | 209 | 216 | 231 | Févr. |
| März | 216 | 222 | 222 | 212 | 225 | | 210 | 215 | 216 | 207 | 216 | | Mars |
| April | 217 | 222 | 223 | 212 | 225 | | 210 | 215 | 216 | 207 | 216 | | Avril |
| Mai | 216 | 222 | 222 | 214 | 228 | | 211 | 216 | 217 | 209 | 221 | | Mai |
| Juni | 216 | 222 | 223 | 213 | 229 | | 212 | 217 | 218 | 210 | 223 | | Juin |
| Juli | 217 | 223 | 224 | 214 | 228 | | 212 | 218 | 218 | 209 | 222 | | Juill. |
| Aug. | 217 | 222 | 224 | 214 | 230 | | 211 | 216 | 217 | 210 | 223 | | Août |
| Sept. | 219 | 221 | 223 | 215 | 232 | | 212 | 216 | 216 | 210 | 223 | | Sept. |
| Okt. | 219 | 222 | 218 | 224 | 240 | | 213 | 216 | 213 | 216 | 230 | | Oct. |
| Nov. | 219 | 222 | 217 | 224 | 241 | | 213 | 216 | 210 | 216 | 230 | | Nov. |
| Dez. | 219 | 222 | 217 | 224 | 241 | | 213 | 216 | 210 | 216 | 231 | | Déc. |
| Mittel | 217 | 222 | 221 | 216 | 230 | | 211 | 216 | 215 | 211 | 222 | | Moyenne |

58

Schweizerischer Grosshandelsindex nach Inland- und Auslandwaren
Indice suisse des prix de gros, marchandises suisses et étrangères
 1926/27 = 100

| Monat | Inlandwaren Marchandises suisses | | | | Auslandwaren Marchandises étrangères | | | | Total | | | | Mois |
|--------|-------------------------------------|-------|-------|-------|---|-------|-------|-------|-------|-------|-------|-------|---------|
| | 1945 | 1946 | 1947 | 1948 | 1945 | 1946 | 1947 | 1948 | 1945 | 1946 | 1947 | 1948 | |
| | 2 | 3 | 4 | 5 | 6 | 7 | 8 | 9 | 10 | 11 | 12 | 13 | |
| 1 | 2 | 3 | 4 | 5 | 6 | 7 | 8 | 9 | 10 | 11 | 12 | 13 | 14 |
| Jan. | 140,2 | 142,8 | 150,3 | 159,9 | 172,8 | 159,7 | 155,0 | 168,2 | 154,2 | 150,1 | 152,5 | 163,7 | Janv. |
| Febr. | 140,5 | 141,5 | 150,4 | 160,5 | 172,1 | 157,2 | 155,8 | 167,4 | 154,2 | 148,3 | 152,9 | 163,7 | Févr. |
| März | 140,9 | 141,5 | 151,3 | | 171,6 | 159,4 | 156,2 | | 154,2 | 149,3 | 153,5 | | Mars |
| April | 141,3 | 141,8 | 152,3 | | 171,8 | 157,3 | 156,4 | | 154,4 | 148,5 | 154,2 | | Avril |
| Mai | 141,3 | 143,3 | 152,7 | | 171,9 | 155,8 | 156,4 | | 154,5 | 148,8 | 154,5 | | Mai |
| Juni | 142,2 | 143,2 | 153,5 | | 171,3 | 155,8 | 157,1 | | 154,7 | 148,7 | 155,2 | | Juin |
| Juli | 142,8 | 143,4 | 153,1 | | 171,1 | 157,0 | 158,4 | | 155,9 | 149,4 | 155,6 | | Juill. |
| Aug. | 142,4 | 143,7 | 153,5 | | 173,0 | 158,5 | 158,2 | | 155,6 | 150,2 | 155,7 | | Aug. |
| Sept. | 142,4 | 144,0 | 153,4 | | 171,7 | 154,4 | 160,2 | | 155,0 | 148,6 | 156,5 | | Sept. |
| Okt. | 142,7 | 149,3 | 158,7 | | 167,5 | 153,9 | 162,1 | | 153,3 | 151,4 | 160,4 | | Oct. |
| Nov. | 142,9 | 150,3 | 158,8 | | 165,1 | 155,3 | 165,0 | | 152,4 | 152,8 | 161,7 | | Nov. |
| Dez. | 142,5 | 150,4 | 158,2 | | 158,8 | 155,2 | 167,1 | | 149,5 | 152,5 | 162,2 | | Déc. |
| Mittel | 141,8 | 144,6 | 153,9 | | 169,9 | 156,6 | 159,0 | | 153,9 | 149,9 | 156,2 | | Moyenne |

59

Schweizerischer Grosshandelsindex
Indice officiel suisse des prix de gros
 Juli - juillet 1914 = 100

| Monat | 1943 | 1944 | 1945 | 1946 | 1947 | 1948 |
|--------|------|------|------|------|------|------|
| 1 | 2 | 3 | 4 | 5 | 6 | 7 |
| Jan. | 215 | 221 | 221 | 215 | 218 | 234 |
| Febr. | 217 | 221 | 221 | 213 | 219 | 234 |
| März | 217 | 223 | 221 | 214 | 220 | |
| April | 218 | 223 | 221 | 213 | 221 | |
| Mai | 218 | 223 | 221 | 213 | 221 | |
| Juni | 218 | 223 | 222 | 213 | 222 | |
| Juli | 218 | 224 | 222 | 214 | 223 | |
| Aug. | 218 | 224 | 223 | 215 | 223 | |
| Sept. | 219 | 223 | 222 | 213 | 224 | |
| Okt. | 220 | 223 | 220 | 217 | 230 | |
| Nov. | 220 | 222 | 218 | 219 | 232 | |
| Dez. | 220 | 221 | 214 | 219 | 232 | |
| Mittel | 218 | 223 | 221 | 215 | 224 | |

Schweizerischer Lebenskostenindex
Indice officiel suisse du coût de la vie
 Juni - juin 1914 = 100

| Mois | 1943 | 1944 | 1945 | 1946 | 1947 | 1948 |
|---------|------|------|------|------|------|------|
| 1 | 2 | 3 | 4 | 5 | 6 | 7 |
| Janv. | 201 | 206 | 209 | 207 | 212 | 224 |
| Févr. | 201 | 206 | 209 | 206 | 212 | 224 |
| Mars | 201 | 206 | 209 | 205 | 212 | |
| Avril | 203 | 207 | 209 | 205 | 213 | |
| Mai | 203 | 207 | 210 | 206 | 216 | |
| Juin | 203 | 208 | 210 | 207 | 217 | |
| Juill. | 204 | 209 | 210 | 207 | 217 | |
| Aug. | 204 | 208 | 210 | 207 | 217 | |
| Sept. | 204 | 208 | 210 | 207 | 218 | |
| Oct. | 205 | 208 | 208 | 212 | 223 | |
| Nov. | 205 | 208 | 207 | 212 | 223 | |
| Déc. | 205 | 208 | 207 | 212 | 223 | |
| Moyenne | 203 | 208 | 209 | 208 | 217 | |

61

Schweizerischer Grosshandelsindex — Indice suisse des prix de gros

62

| Jahresdurchschnitt und Monatsende | Tierische Nahrungsmittel | Pflanzliche Nahrungsmittel | Nahrungsmittel zu Industr. Verarbeitung | Baustoffe | Metalle | Textilien, Leder, Gummi | Brennstoffe | Betriebsstoffe, Chemikalien | Landwirtschaftliche Futtermittel | Landwirtschaftliche Düngemittel | Totalindex Indice total | Moyenne annuelle et fin de mois |
|-----------------------------------|--|---|---|---------------------------|---------|-----------------------------|--------------|----------------------------------|----------------------------------|---------------------------------|----------------------------|---------------------------------|
| | Denrées alimentaires de provenance animale | Denrées alimentaires de provenance végétale | Denrées alimentaires destinées à être transformées industriellement | Matériaux de construction | Métaux | Textiles, cuirs, caoutchouc | Combustibles | Carburants et produits chimiques | Fourrages | Engrais | | |
| Juli — Juillet 1914 = 100 | | | | | | | | | | | | |
| 1 | 2 | 3 | 4 | 5 | 6 | 7 | 8 | 9 | 10 | 11 | 12 | 13 |
| 1938 | 121 | 106 | 110 | 118 | 95 | 65 | 142 | 110 | 105 | 96 | 107,1 | 1938 |
| 1939 | 122 | 108 | 124 | 123 | 103 | 73 | 142 | 115 | 113 | 101 | 111,2 | 1939 |
| 1940 | 139 | 150 | 155 | 155 | 154 | 102 | 225 | 184 | 146 | 113 | 143,0 | 1940 |
| 1941 | 170 | 204 | 205 | 179 | 206 | 139 | 274 | 298 | 194 | 138 | 183,5 | 1941 |
| 1942 | 196 | 228 | 230 | 186 | 260 | 178 | 281 | 348 | 202 | 145 | 209,8 | 1942 |
| 1943 | 206 | 235 | 234 | 190 | 276 | 184 | 282 | 389 | 205 | 159 | 218,2 | 1943 |
| 1944 | 214 | 232 | 223 | 197 | 275 | 189 | 289 | 396 | 204 | 158 | 222,8 | 1944 |
| 1945 | 216 | 229 | 221 | 201 | 265 | 179 | 293 | 378 | 204 | 150 | 220,8 | 1945 |
| 1946 | 220 | 212 | 209 | 208 | 214 | 171 | 335 | 226 | 206 | 165 | 214,7 | 1946 |
| 1947 | 234 | 222 | 235 | 216 | 241 | 160 | 351 | 199 | 224 | 162 | 223,8 | 1947 |
| 1947 | | | | | | | | | | | | 1947 |
| März | 229 | 216 | 225 | 213 | 239 | 161 | 340 | 202 | 218 | 159 | 220,0 | Mars |
| Juni | 231 | 229 | 225 | 215 | 239 | 158 | 344 | 198 | 223 | 157 | 222,3 | Juin |
| Sept. | 233 | 224 | 246 | 214 | 240 | 157 | 358 | 193 | 229 | 168 | 224,2 | Sept. |
| Dez. | 242 | 224 | 274 | 223 | 254 | 165 | 370 | 199 | 228 | 168 | 232,3 | Déc. |
| 1948 | | | | | | | | | | | | 1948 |
| Jan. | 245 | 224 | 270 | 227 | 255 | 169 | 372 | 200 | 229 | 168 | 234,4 | Janv. |
| Febr. | . | . | . | . | . | . | . | . | . | . | 234,3 | Févr. |
| März | | | | | | | | | | | | Mars |
| August — Août 1939 = 100 | | | | | | | | | | | | |
| 1940 | 115 | 151 | 130 | 129 | 162 | 150 | 160 | 171 | 136 | 115 | 133,2 | 1940 |
| 1941 | 140 | 205 | 171 | 149 | 217 | 205 | 194 | 278 | 182 | 130 | 170,9 | 1941 |
| 1942 | 162 | 229 | 192 | 154 | 274 | 261 | 199 | 325 | 189 | 140 | 195,0 | 1942 |
| 1943 | 170 | 237 | 196 | 157 | 292 | 270 | 200 | 363 | 191 | 153 | 203,0 | 1943 |
| 1944 | 177 | 234 | 187 | 162 | 291 | 278 | 205 | 370 | 190 | 152 | 207,1 | 1944 |
| 1945 | 178 | 230 | 185 | 165 | 280 | 264 | 208 | 353 | 191 | 144 | 205,2 | 1945 |
| 1946 | 181 | 213 | 175 | 171 | 225 | 251 | 237 | 211 | 192 | 169 | 199,8 | 1946 |
| 1947 | 193 | 223 | 197 | 178 | 254 | 235 | 249 | 185 | 209 | 166 | 208,3 | 1947 |
| 1947 | | | | | | | | | | | | 1947 |
| Jan. | 189 | 216 | 174 | 176 | 242 | 242 | 239 | 189 | 199 | 163 | 203,3 | Janv. |
| Febr. | 189 | 216 | 188 | 176 | 246 | 238 | 240 | 188 | 199 | 163 | 203,9 | Févr. |
| März | 189 | 218 | 188 | 176 | 252 | 236 | 241 | 188 | 204 | 163 | 204,7 | Mars |
| April | 190 | 220 | 188 | 177 | 257 | 234 | 242 | 185 | 210 | 159 | 205,8 | Avril |
| Mai | 190 | 230 | 188 | 177 | 257 | 227 | 242 | 185 | 209 | 160 | 206,0 | Mai |
| Juni | 191 | 230 | 188 | 177 | 253 | 232 | 244 | 184 | 209 | 161 | 206,9 | Juin |
| Juli | 191 | 224 | 188 | 177 | 253 | 233 | 251 | 184 | 213 | 164 | 207,5 | Juillet |
| Aug. | 192 | 226 | 188 | 177 | 250 | 230 | 252 | 183 | 214 | 172 | 207,8 | Août |
| Sept. | 192 | 226 | 206 | 176 | 254 | 231 | 253 | 180 | 214 | 172 | 208,7 | Sept. |
| Okt. | 201 | 224 | 217 | 181 | 255 | 233 | 257 | 182 | 214 | 172 | 213,9 | Oct. |
| Nov. | 201 | 224 | 219 | 183 | 266 | 240 | 260 | 186 | 213 | 172 | 215,8 | Nov. |
| Dez. | 200 | 225 | 229 | 183 | 269 | 243 | 262 | 186 | 213 | 172 | 216,3 | Déc. |
| 1948 | | | | | | | | | | | | 1948 |
| Jan. | 202 | 225 | 225 | 186 | 270 | 250 | 264 | 187 | 214 | 172 | 218,3 | Janv. |
| Febr. | . | . | . | . | . | . | . | . | . | . | 218,3 | Févr. |
| März | | | | | | | | | | | | Mars |
| April | | | | | | | | | | | | Avril |
| Mai | | | | | | | | | | | | Mai |
| Juni | | | | | | | | | | | | Juin |
| Juli | | | | | | | | | | | | Juillet |
| Aug. | | | | | | | | | | | | Août |
| Sept. | | | | | | | | | | | | Sept. |
| Okt. | | | | | | | | | | | | Oct. |
| Nov. | | | | | | | | | | | | Nov. |
| Dez. | | | | | | | | | | | | Déc. |

Schweizerischer Lebenskostenindex — Indice suisse du coût de la vie

63

| Jahresdurchschnitt und Monatsende | Nahrungsmittel — Denrées alimentaires | | | | | | | | | | Brenn- und Leuchtstoffe Chaufage et éclairage | Bekleidung Vêtements | Lebenskostenindex ohne Miète Indice du coût de la vie sans logement | Miète Logement | Gesamter Lebenskostenindex Total de l'indice du coût de la vie | Moyenne annuelle et fin de mois |
|-----------------------------------|---------------------------------------|---------------|---|---|--|-----------------------------------|--|---|--|-----|--|-------------------------|--|-------------------|---|---------------------------------|
| | Milchprodukte Produits laitiers | Eier Oeufs | Fette und Speiseöle Graisses et huiles comestibles | Fleisch und Fleischwaren Viande et charcuterie | Brot u. andere Getreideprodukte Pain et autres produits de céréales | Zucker und Honig Sucre et miel | Kartoffeln und Hülsenfrüchte Pommes de terre et légumes à cosse | Kaffee und Schokolade Café et chocolat | Total Nahrungsmittel Total des denrées alimentaires | | | | | | | |
| | 1 | 2 | 3 | 4 | 5 | 6 | 7 | 8 | 9 | 10 | | | | | | |
| Juni — Juin 1914 = 100 | | | | | | | | | | | | | | | | |
| 1938 | 132 | 126 | 106 | 150 | 121 | 105 | 113 | 118 | 130 | 116 | 123 | 127 | 174 | 137 | 1938 | |
| 1939 | 134 | 126 | 110 | 150 | 121 | 122 | 131 | 117 | 132 | 116 | 121 | 129 | 174 | 138 | 1939 | |
| 1940 | 142 | 147 | 138 | 164 | 134 | 153 | 167 | 127 | 146 | 132 | 145 | 145 | 173 | 151 | 1940 | |
| 1941 | 154 | 246 | 215 | 202 | 150 | 198 | 205 | 170 | 175 | 145 | 184 | 174 | 173 | 174 | 1941 | |
| 1942 | 166 | 334 | 243 | 245 | 164 | 242 | 231 | 200 | 200 | 152 | 215 | 199 | 173 | 193 | 1942 | |
| 1943 | 172 | 350 | 248 | 271 | 172 | 250 | 244 | 194 | 211 | 155 | 238 | 211 | 174 | 203 | 1943 | |
| 1944 | 176 | 351 | 258 | 283 | 169 | 251 | 248 | 194 | 215 | 158 | 247 | 216 | 175 | 208 | 1944 | |
| 1945 | 176 | 351 | 260 | 286 | 163 | 251 | 248 | 192 | 215 | 163 | 254 | 218 | 176 | 209 | 1945 | |
| 1946 | 182 | 320 | 219 | 289 | 144 | 250 | 229 | 188 | 210 | 170 | 259 | 216 | 177 | 208 | 1946 | |
| 1947 | 198 | 314 | 217 | 293 | 162 | 251 | 254 | 191 | 222 | 174 | 274 | 227 | 179 | 217 | 1947 | |
| 1947 | | | | | | | | | | | | | | | 1947 | |
| März | 195 | 302 | 216 | 291 | 144 | 252 | 250 | 189 | 216 | 173 | 267 | 222 | 178 | 212,3 | Mars | |
| Juni | 195 | 303 | 216 | 293 | 169 | 251 | 289 | 188 | 222 | 173 | 273 | 228 | 179 | 217,4 | Juin | |
| Sept. | 195 | 320 | 217 | 295 | 171 | 251 | 242 | 193 | 222 | 176 | 275 | 228 | 179 | 217,8 | Sept. | |
| Dez. | 210 | 338 | 227 | 296 | 171 | 252 | 259 | 197 | 230 | 177 | 280 | 235 | 179 | 223,3 | Déc. | |
| 1948 | | | | | | | | | | | | | | | 1948 | |
| Jan. | 210 | 338 | 227 | 295 | 171 | 252 | 264 | 198 | 230 | 178 | 282 | 235 | 179 | 223,6 | Janv. | |
| Febr. | . | . | . | . | . | . | . | . | 230 | 179 | 282 | 235 | 179 | 223,5 | Févr. | |
| März | | | | | | | | | | | | | | | Mars | |
| August — Août 1939 = 100 | | | | | | | | | | | | | | | | |
| 1940 | 106 | 123 | 130 | 110 | 110 | 125 | 132 | 109 | 112 | 115 | 121 | 113 | 100 | 110 | 1940 | |
| 1941 | 116 | 205 | 203 | 136 | 123 | 163 | 163 | 146 | 133 | 127 | 153 | 136 | 100 | 127 | 1941 | |
| 1942 | 124 | 278 | 229 | 165 | 134 | 199 | 183 | 171 | 153 | 132 | 179 | 156 | 100 | 141 | 1942 | |
| 1943 | 129 | 292 | 233 | 182 | 141 | 205 | 193 | 166 | 161 | 135 | 198 | 165 | 100 | 148 | 1943 | |
| 1944 | 131 | 292 | 243 | 191 | 138 | 206 | 197 | 167 | 164 | 138 | 206 | 169 | 101 | 151 | 1944 | |
| 1945 | 131 | 292 | 245 | 193 | 134 | 206 | 197 | 165 | 164 | 143 | 211 | 171 | 101 | 152 | 1945 | |
| 1946 | 136 | 266 | 206 | 195 | 118 | 205 | 181 | 161 | 160 | 148 | 216 | 169 | 102 | 151 | 1946 | |
| 1947 | 149 | 261 | 204 | 198 | 132 | 207 | 201 | 164 | 169 | 152 | 228 | 178 | 103 | 158 | 1947 | |
| 1947 | | | | | | | | | | | | | | | 1947 | |
| Jan. | 146 | 260 | 203 | 196 | 118 | 206 | 190 | 161 | 164 | 151 | 223 | 174 | 102 | 154,7 | Janv. | |
| Febr. | 146 | 254 | 204 | 196 | 118 | 206 | 194 | 162 | 164 | 151 | 223 | 174 | 102 | 154,7 | Févr. | |
| März | 146 | 252 | 204 | 196 | 118 | 207 | 198 | 162 | 164 | 151 | 223 | 174 | 102 | 154,7 | Mars | |
| April | 146 | 248 | 204 | 196 | 118 | 207 | 201 | 162 | 164 | 151 | 228 | 175 | 102 | 155,4 | Avril | |
| Mai | 146 | 249 | 203 | 197 | 138 | 207 | 202 | 161 | 168 | 151 | 228 | 177 | 103 | 157,6 | Mai | |
| Juni | 146 | 252 | 203 | 197 | 138 | 206 | 229 | 162 | 169 | 151 | 228 | 178 | 103 | 158,5 | Juin | |
| Juli | 146 | 252 | 203 | 198 | 140 | 207 | 203 | 162 | 169 | 152 | 230 | 178 | 103 | 158,5 | Juillet | |
| Aug. | 146 | 260 | 203 | 199 | 140 | 207 | 193 | 163 | 169 | 152 | 230 | 178 | 103 | 158,5 | Août | |
| Sept. | 146 | 267 | 204 | 199 | 140 | 206 | 192 | 166 | 169 | 153 | 230 | 179 | 103 | 158,7 | Sept. | |
| Okt. | 156 | 278 | 204 | 200 | 140 | 207 | 202 | 168 | 175 | 154 | 234 | 184 | 103 | 162,3 | Oct. | |
| Nov. | 157 | 282 | 204 | 200 | 140 | 207 | 203 | 169 | 175 | 154 | 234 | 184 | 103 | 162,5 | Nov. | |
| Dez. | 157 | 282 | 214 | 200 | 140 | 207 | 205 | 169 | 175 | 155 | 234 | 184 | 103 | 162,8 | Déc. | |
| 1948 | | | | | | | | | | | | | | | 1948 | |
| Jan. | 157 | 282 | 214 | 199 | 140 | 207 | 209 | 170 | 175 | 155 | 235 | 184 | 103 | 163,0 | Janv. | |
| Febr. | . | . | . | . | . | . | . | . | 175 | 156 | 235 | 184 | 103 | 162,9 | Févr. | |
| März | | | | | | | | | | | | | | | Mars | |
| April | | | | | | | | | | | | | | | Avril | |
| Mai | | | | | | | | | | | | | | | Mai | |
| Juni | | | | | | | | | | | | | | | Juin | |
| Juli | | | | | | | | | | | | | | | Juillet | |
| Aug. | | | | | | | | | | | | | | | Août | |
| Sept. | | | | | | | | | | | | | | | Sept. | |
| Okt. | | | | | | | | | | | | | | | Oct. | |
| Nov. | | | | | | | | | | | | | | | Nov. | |
| Dez. | | | | | | | | | | | | | | | Déc. | |

Grosshandelsindexziffern der Schweiz und des Auslandes — Indice des prix de gros en Suisse et à l'étranger
1. Halbjahr — 1^{er} semestre 1939 = 100

64

| Jahres-durchschnitt und Monats-ende | Schweiz Suisse | Vereinigte Staaten Etats-Unis | England Angleterre | Frankreich France | Schweden Suède | | Dänemark Danemark | Portugal | Kanada Canada | Argentinien Argentine | Moyenne annuelle et fin de mois |
|-------------------------------------|----------------|-------------------------------|--------------------|-------------------|----------------|--------------------|-------------------|----------|---------------|-----------------------|---------------------------------|
| | Officiel | Bureau of Labor | Board of Trade | Officiel 1938=100 | Officiel | „Index“ 1935 = 100 | Officiel | Lisbonne | Officiel | Buenos Aires | |
| 1 | 2 | 3 | 4 | 5 | 6 | 7 | 8 | 9 | 10 | 11 | 12 |
| 1944 | 210 | 136 | 171 | 265 | 179 | 205 | 198 | 247 | 140 | 205 | 1944 |
| 1945 | 208 | 138 | 174 | 375 | 178 | 198 | 194 | 241 | 141 | 211 | 1945 |
| 1946 | 203 | 158 | 180 | 648 | 171 | 191 | 191 | 236 | 148 | 227 | 1946 |
| 1947 | 211 | 198 | 197 | 989 | 183 | . | 210 | . | 175 | 242 | 1947 |
| 1946 | | | | | | | | | | | 1946 |
| Dez. | 206 | 184 | 185 | 842 | 176 | 193 | 202 | 230 | 152 | 234 | Déc. |
| 1947 | | | | | | | | | | | 1947 |
| Jan. | 206 | 185 | 187 | 874 | 178 | 196 | 204 | 232 | 156 | 235 | Janv. |
| Febr. | 207 | 189 | 188 | 889 | 179 | 196 | 205 | 255 | 161 | 237 | Févr. |
| März | 208 | 196 | 189 | 860 | 180 | 196 | 204 | 256 | 164 | 237 | Mars |
| April | 209 | 192 | 192 | 847 | 181 | 197 | 206 | 256 | 167 | 239 | Avril |
| Mai | 209 | 193 | 194 | 946 | 182 | 198 | 208 | 259 | 170 | 240 | Mai |
| Juni | 210 | 193 | 195 | 904 | 183 | 201 | 209 | 251 | 174 | 240 | Juin |
| Juli | 210 | 197 | 199 | 888 | 183 | 200 | 214 | 248 | 176 | 242 | Juillet |
| Aug. | 211 | 202 | 199 | 1 004 | 183 | 201 | 214 | 246 | 178 | 244 | Août |
| Sept. | 212 | 204 | 200 | 1 096 | 184 | 203 | 213 | 242 | 182 | 246 | Sept. |
| Okt. | 217 | 207 | 205 | 1 129 | 185 | 204 | 213 | 241 | 189 | 246 | Oct. |
| Nov. | 219 | 209 | 208 | 1 211 | 187 | 205 | 217 | 240 | 192 | 247 | Nov. |
| Dez. | 219 | 213 | 209 | 1 217 | 188 | . | 219 | . | 194 | 248 | Déc. |
| 1948 | | | | | | | | | | | 1948 |
| Jan. | 221 | 214 | 218 | 1 463 | 190 | . | 219 | . | . | . | Janv. |
| Febr. | 221 | 208 | . | 1 537 | . | . | . | . | . | . | Févr. |

Lebenskostenindex der Schweiz und des Auslandes — Indice du coût de la vie en Suisse et à l'étranger
1. Halbjahr — 1^{er} Semestre 1939 = 100

65

| Jahres-durchschnitt und Monats-ende bzw. -anfang | Schweiz Suisse | Vereinigte Staaten Etats-Unis | England Angleterre | | Frankreich France 1938 = 100 | Schweden Suède | Portugal 1938—39 = 100 | Kanada Canada | Norwegen Norvège | Tschechoslowakei Tchécoslovaquie | Moyenne annuelle et fin ou début du mois |
|--|-----------------------------|-------------------------------|--------------------------|-----------------------------|------------------------------|---------------------|------------------------|-----------------------------|-----------------------------|----------------------------------|--|
| | Landesindex Indice national | Bureau of Labor | alter Index (509 Städte) | Interim Index Juni 1947=100 | Paris | 15 Städte 15 villes | Lissabon Lisbonne | Landesindex Indice national | Landesindex Indice national | Prag Prague | |
| 1 | 2 | 3 | 4 | 5 | 6 | 7 | 8 | 9 | 10 | 11 | 12 |
| 1944 | 152 | 127 ¹⁾ | 131 | 1) | 285 | 149 | 172 | 118 | 153 | 159 | 1944 |
| 1945 | 153 | 130 | 132 | . | 393 | 149 | 188 | 119 | 156 | 168 | 1945 |
| 1946 | 152 | 141 | 132 | . | 645 | 150 | 208 | 123 | 160 | 305 | 1946 |
| 1947 | 159 | 160 | . | . | 1030 | 153 | 211 | 135 | 160 | 291 | 1947 |
| 1946 | | | | | | | | | | | 1946 |
| Dez. | 155 | 155 | 133 | . | 865 | 154 | 209 | 126 | 162 | 305 | Déc. |
| 1947 | | | | | | | | | | | 1947 |
| Jan. | 156 | 154 | 133 | . | 856 | 151 | 213 | 126 | 161 | 306 | Janv. |
| Febr. | 155 | 154 | 132 | . | 858 | 151 | 221 | 127 | 161 | 309 | Févr. |
| März | 156 | 157 | 133 | . | 838 | 152 | 217 | 128 | 161 | 309 | Mars |
| April | 156 | 157 | 132 | . | 837 | 152 | 217 | 130 | 162 | 293 | Avril |
| Mai | 158 | 157 | 132 | . | 886 | 152 | 213 | 133 | 162 | 292 | Mai |
| Juni | 159 | 158 | 132 | 100 | 935 | 153 | 210 | 134 | 162 | 292 | Juin |
| Juli | 159 | 159 | 132 | 101 | 965 | 153 | 203 | 135 | 161 | 282 | Juillet |
| Aug. | 159 | 161 | . | 100 | 1068 | 153 | 200 | 136 | 159 | 278 | Août |
| Sept. | 160 | 164 | . | 101 | 1157 | 154 | 210 | 139 | 158 | 280 | Sept. |
| Okt. | 163 | 164 | . | 101 | 1268 | 155 | 207 | 142 | 158 | 280 | Oct. |
| Nov. | 163 | 166 | . | 103 | 1336 | 155 | 208 | 143 | 157 | 282 | Nov. |
| Dez. | 164 | 168 | . | 104 | 1354 | 155 | 208 | 145 | 158 | 285 | Déc. |
| 1948 | | | | | | | | | | | 1948 |
| Jan. | 164 | 169 | . | 104 | 1414 | 157 | 211 | 148 | 158 | 287 | Janv. |
| Febr. | 164 | . | . | . | 1519 | . | . | . | . | . | Févr. |

¹⁾ Monatsmitte. — Milieu du mois.

Preisgestaltung in der Schweiz seit Kriegsausbruch — Variations des prix en Suisse depuis le commencement de la guerre

August — Août 1939 = 100

66

| Monat | Grosshandelsindex Indice des prix de gros | | | Lebenskostenindex Indice du coût de la vie | | | Index der Preise landwirtschaftlicher Produkte Indice des prix des produits agricoles ¹⁾ | Index der Preise landwirtschaftl. Produktionsmittel Indice des prix des agents de la production agricole ¹⁾ | Mois |
|--------------|--|-------------------------------------|----------------------------|---|---|---|--|---|-----------|
| | Importwaren Marchandises importées | Inlandwaren Marchandises suisses | Totalindex Indice total | Nahrungskosten Coût des denrées alimentaires | Nahrung, Brennstoffe, Bekleidung Denrées alimentaires, Combustibles, Vêtements | Totalindex (einschliessl. Miete) Indice total (logement y compris) | | | |
| 1 | 2 | 3 | 4 | 5 | 6 | 7 | 8 | 9 | 10 |
| 1939 | | | | | | | | | 1939 |
| September | 117,4 | 103,1 | 108,7 | 101,2 | 100,9 | 100,7 | 101,7 | 103,7 | Septembre |
| Dezember | 128,7 | 108,5 | 116,5 | 105,4 | 104,7 | 103,5 | 108,8 | 109,5 | Décembre |
| 1940 | | | | | | | | | 1940 |
| März | 139,9 | 112,2 | 123,1 | 106,4 | 107,4 | 105,5 | 110,0 | 111,8 | Mars |
| Juni | 149,0 | 116,4 | 129,2 | 110,8 | 112,4 | 109,0 | 113,4 | 116,3 | Juin |
| September | 172,5 | 121,3 | 141,5 | 113,7 | 115,9 | 111,7 | 118,6 | 123,6 | Septembre |
| Dezember | 186,0 | 130,9 | 152,5 | 120,2 | 122,6 | 116,5 | 127,9 | 129,5 | Décembre |
| 1941 | | | | | | | | | 1941 |
| März | 195,7 | 134,2 | 158,4 | 122,9 | 126,3 | 119,3 | 130,2 | 134,0 | Mars |
| Juni | 215,5 | 143,2 | 171,9 | 135,4 | 137,3 | 127,4 | 139,7 | 142,2 | Juin |
| September | 227,0 | 145,9 | 177,9 | 138,0 | 140,7 | 129,9 | 143,3 | 142,0 | Septembre |
| Dezember | 236,3 | 152,0 | 185,1 | 144,3 | 146,7 | 134,3 | 150,5 | 143,5 | Décembre |
| 1942 | | | | | | | | | 1942 |
| März | 246,9 | 156,9 | 192,1 | 148,4 | 151,1 | 137,5 | 155,1 | 146,6 | Mars |
| Juni | 247,9 | 160,9 | 194,9 | 152,0 | 155,0 | 140,5 | 159,8 | 149,2 | Juin |
| September | 254,8 | 160,0 | 197,1 | 154,4 | 157,7 | 142,4 | 159,6 | 149,7 | Septembre |
| Dezember | 257,0 | 163,3 | 199,9 | 158,6 | 161,8 | 145,5 | 163,7 | 151,2 | Décembre |
| 1943 | | | | | | | | | 1943 |
| März | 260,1 | 164,8 | 202,1 | 159,9 | 163,6 | 146,8 | 165,3 | 158,3 | Mars |
| Juni | 260,6 | 166,3 | 203,1 | 160,8 | 165,4 | 148,2 | 166,3 | 157,3 | Juin |
| September | 259,1 | 169,1 | 204,1 | 161,5 | 166,3 | 148,8 | 171,3 | 158,0 | Septembre |
| Dezember | 259,0 | 170,0 | 204,7 | 162,3 | 167,4 | 149,6 | 172,2 | 159,8 | Décembre |
| 1944 | | | | | | | | | 1944 |
| März | 260,9 | 173,3 | 207,3 | 163,4 | 168,5 | 150,4 | 177,4 | 161,6 | Mars |
| Juni | 261,5 | 173,7 | 207,9 | 164,9 | 170,0 | 151,7 | 177,5 | 162,9 | Juin |
| September | 261,3 | 172,9 | 207,3 | 164,1 | 169,7 | 151,6 | 176,9 | 163,1 | Septembre |
| Dezember | 258,5 | 172,7 | 206,0 | 164,0 | 169,9 | 151,7 | 180,3 | 163,2 | Décembre |
| 1945 | | | | | | | | | 1945 |
| März | 256,1 | 173,3 | 205,6 | 164,5 | 170,6 | 152,2 | 181,4 | 163,3 | Mars |
| Juni | 255,7 | 174,9 | 206,3 | 165,6 | 171,9 | 153,3 | 181,3 | 164,2 | Juin |
| September | 256,3 | 175,2 | 206,7 | 164,4 | 171,3 | 152,3 | 186,0 | 164,3 | Septembre |
| Dezember | 237,0 | 175,3 | 199,3 | 159,9 | 168,2 | 150,7 | 186,6 | 161,9 | Décembre |
| 1946 | | | | | | | | | 1946 |
| März | 237,9 | 174,0 | 199,1 | 157,3 | 166,5 | 149,3 | 185,8 | 165,8 | Mars |
| Juni | 232,5 | 176,1 | 198,3 | 159,6 | 168,7 | 151,1 | 188,1 | 165,5 | Juin |
| September | 230,4 | 177,1 | 198,1 | 159,3 | 168,7 | 151,1 | 189,9 | 164,3 | Septembre |
| Dezember | 231,6 | 185,0 | 203,3 | 164,5 | 173,3 | 154,5 | 197,2 | 169,6 | Décembre |
| 1947 | | | | | | | | | 1947 |
| März | 233,1 | 186,1 | 204,7 | 164,3 | 173,7 | 154,7 | 196,6 | 170,1 | Mars |
| Juni | 234,5 | 188,8 | 206,9 | 169,4 | 178,4 | 158,5 | 200,2 | 174,6 | Juin |
| September | 239,1 | 188,7 | 208,7 | 169,3 | 178,8 | 158,7 | 201,3 | 175,2 | Septembre |
| Dezember | 249,4 | 194,6 | 216,3 | 175,5 | 184,2 | 162,8 | 209,5 | 179,3 | Décembre |
| 1948 | | | | | | | | | 1948 |
| Januar . . . | 251,0 | 196,7 | 218,3 | 175,5 | 184,5 | 163,0 | 210,3 | 180,0 | Janvier |
| Februar . . | 249,9 | 197,4 | 218,3 | 175,3 | 184,4 | 162,9 | . | . | Février |

¹⁾ Diese Indexziffern erfassen, weil auf konstanten Verkaufs- bzw. Ankaufsmengen beruhend, nur die Preisentwicklung der landwirtschaftlichen Erzeugnisse und Produktionsmittel, dagegen nicht die tatsächlichen Einnahmen bzw. Ausgaben und Kosten. — Ces indices qui reposent sur des quantités constantes pour les ventes et les achats n'indiquent que l'évolution des prix des produits agricoles et des agents de la production et non pas les revenus, dépenses et coûts réels.

Entwicklung der Löhne und Lebenskosten — Evolution des salaires et du coût de la vie

67

| Jahres- bzw. Quartalsende | Kosten der Lebenshaltung Coût de la vie | Stundenlöhne Salaires horaires 1) | | Wochenlöhne Salaires hebdomadaires 2) | | Kosten der Lebenshaltung Coût de la vie | Stundenlöhne Salaires horaires 1) | | Kosten der Lebenshaltung Coût de la vie | Stundenlöhne Salaires horaires 1) | | Fin de l'année ou du trimestre |
|---------------------------|--|---|-------|---|-------|--|---|-------|--|---|-------|--------------------------------|
| | | nominal | real | nominal | real | | nominal | real | | nominal | real | |
| | 1913 = 100 3) | | | | | | 1929 = 100 | | | 1939 Jan.-Aug. = 100 | | |
| 1 | 2 | 3 | 4 | 5 | 6 | 7 | 8 | 9 | 10 | 11 | 12 | 13 |
| 1929 | 161,2 | 242,8 | 150,6 | 201,0 | 124,7 | 100 | 100 | 100 | . | . | . | 1929 |
| 1939 | | | | | | | | | | | | 1939 |
| Jan. - Aug. | 136,7 | 227,4 | 166,3 | 188,3 | 137,7 | 84,8 | 93,7 | 110,5 | 100 | 100 | 100 | Janv.-Août |
| 4. Quartal | 142,0 | 228,4 | 160,8 | 189,1 | 133,2 | 88,1 | 94,1 | 106,8 | 103,9 | 100,4 | 96,6 | 4me Trim. |
| 1940 | | | | | | | | | | | | 1940 |
| 4. Quartal | 159,9 | 240,9 | 150,7 | 199,4 | 124,7 | 99,2 | 99,2 | 100,0 | 117,0 | 105,9 | 90,5 | 4me Trim. |
| 1941 | | | | | | | | | | | | 1941 |
| 1. Quartal | 163,7 | 245,8 | 150,2 | 203,5 | 124,3 | 101,6 | 101,2 | 99,6 | 119,8 | 108,1 | 90,2 | 1er Trim. |
| 2. „ | 174,8 | 251,7 | 144,0 | 208,4 | 119,2 | 108,4 | 103,7 | 95,7 | 127,9 | 110,7 | 86,6 | 2me „ |
| 3. „ | 178,2 | 275,5 | 144,5 | 213,2 | 119,6 | 110,5 | 106,1 | 96,0 | 130,4 | 113,2 | 86,3 | 3me „ |
| 4. „ | 184,3 | 264,6 | 143,6 | 219,1 | 118,9 | 114,3 | 109,0 | 95,4 | 134,8 | 116,4 | 86,4 | 4me „ |
| 1942 | | | | | | | | | | | | 1942 |
| 1. Quartal | 188,7 | 270,6 | 143,4 | 224,1 | 118,8 | 117,1 | 111,4 | 95,1 | 138,0 | 119,0 | 86,2 | 1er Trim. |
| 2. „ | 192,7 | 276,5 | 143,5 | 228,9 | 118,8 | 119,5 | 113,9 | 95,3 | 141,0 | 121,6 | 86,2 | 2me „ |
| 3. „ | 195,4 | 281,7 | 144,2 | 233,2 | 119,3 | 121,2 | 116,0 | 95,7 | 142,9 | 123,9 | 86,7 | 3me „ |
| 4. „ | 199,6 | 288,5 | 144,5 | 238,9 | 119,7 | 123,8 | 118,8 | 96,0 | 146,0 | 126,9 | 86,9 | 4me „ |
| 1943 | | | | | | | | | | | | 1943 |
| 1. Quartal | 201,4 | 293,6 | 145,8 | 243,1 | 120,7 | 124,9 | 120,9 | 96,8 | 147,3 | 129,1 | 87,6 | 1er Trim. |
| 2. „ | 203,8 | 297,4 | 146,3 | 246,2 | 121,1 | 126,1 | 122,5 | 97,1 | 148,7 | 130,8 | 88,0 | 2me „ |
| 3. „ | 204,2 | 301,2 | 147,5 | 249,4 | 122,1 | 126,7 | 124,1 | 97,9 | 149,4 | 132,5 | 88,7 | 3me „ |
| 4. „ | 205,3 | 306,3 | 149,2 | 253,6 | 123,5 | 127,4 | 126,2 | 99,1 | 150,2 | 134,7 | 89,7 | 4me „ |
| 1944 | | | | | | | | | | | | 1944 |
| 1. Quartal | 206,4 | 309,0 | 149,7 | 255,9 | 124,0 | 128,0 | 127,3 | 99,5 | 151,0 | 135,9 | 90,0 | 1er Trim. |
| 2. „ | 208,2 | 312,7 | 150,2 | 258,9 | 124,4 | 129,2 | 128,8 | 99,7 | 152,3 | 137,5 | 90,3 | 2me „ |
| 3. „ | 208,0 | 316,0 | 151,9 | 261,6 | 125,8 | 129,0 | 130,2 | 100,9 | 152,2 | 139,0 | 91,3 | 3me „ |
| 4. „ | 208,2 | 320,0 | 153,7 | 265,0 | 127,3 | 129,2 | 131,9 | 102,1 | 152,3 | 140,7 | 92,4 | 4me „ |
| 1945 | | | | | | | | | | | | 1945 |
| 1. Quartal | 208,8 | 322,9 | 154,6 | 267,4 | 128,0 | 129,5 | 133,0 | 102,7 | 152,7 | 142,0 | 93,0 | 1er Trim. |
| 2. „ | 210,3 | 327,8 | 155,9 | 271,4 | 129,1 | 130,5 | 135,1 | 103,5 | 153,8 | 144,2 | 93,7 | 2me „ |
| 3. „ | 209,7 | 333,1 | 158,8 | 275,8 | 131,5 | 130,1 | 137,2 | 105,5 | 153,4 | 146,5 | 95,5 | 3me „ |
| 4. „ | 206,7 | 343,5 | 166,2 | 284,4 | 137,6 | 128,2 | 141,5 | 110,4 | 151,2 | 151,1 | 99,9 | 4me „ |
| 1946 | | | | | | | | | | | | 1946 |
| 1. Quartal | 204,9 | 351,1 | 171,3 | 290,7 | 141,9 | 127,1 | 144,7 | 113,8 | 149,9 | 154,4 | 103,0 | 1er Trim. |
| 2. „ | 207,3 | 362,4 | 174,8 | 300,1 | 144,8 | 128,6 | 149,3 | 116,1 | 151,6 | 159,4 | 105,1 | 2me „ |
| 3. „ | 207,3 | 372,0 | 179,5 | 308,0 | 148,6 | 128,6 | 153,3 | 119,2 | 151,6 | 163,6 | 107,9 | 3me „ |
| 4. „ | 212,0 | 377,8 | 178,2 | 312,3 | 147,5 | 131,5 | 155,7 | 118,4 | 155,1 | 166,1 | 107,1 | 4me „ |
| 1947 | | | | | | | | | | | | 1947 |
| 1. Quartal | 212,3 | 387,2 | 182,4 | 320,6 | 151,0 | 131,7 | 159,5 | 121,1 | 155,3 | 170,3 | 109,7 | 1er Trim. |
| 2. „ | 217,4 | 391,9 | 180,2 | 324,5 | 149,2 | 134,9 | 161,5 | 119,7 | 159,0 | 172,4 | 108,4 | 2me „ |
| 3. „ | 217,8 | 397,0 | 182,3 | 328,7 | 150,9 | 135,1 | 163,6 | 121,1 | 159,3 | 174,6 | 109,6 | 3me „ |
| 4. „ | 223,3 | 404,8 | 181,3 | 335,2 | 150,1 | 138,5 | 166,8 | 120,4 | 163,4 | 178,0 | 109,0 | 4me „ |

1) 1913-1939: Verdienste; ab 4. Quartal 1939: Lohnsätze. — 1913-1939: Gains; à partir du 4e trimestre de 1939: taux de salaires.

2) Bei einer normalen Arbeitszeit von 58 Stunden im Jahre 1913, von 56 Stunden 1918 und von 48 Stunden seit 1920. Avec une durée normale de travail de 58 heures en 1913, 56 heures en 1918 et 48 heures depuis 1920.

3) Lebenskosten Juni 1914 = 100. — Coût de la vie juin 1914 = 100.

Darlehenskasse der Schweizerischen Eidgenossenschaft — Caisse de prêts de la Confédération Suisse
in Millionen Franken — en millions de francs

| Jahres- und Monatsende | Aktiven — Actif | | | | | | | Passiven — Passif | | | | | Bilanzsumme Total du bilan | Fin de l'année et fin de mois |
|------------------------|---|---|-------|--|-----------------------|---|--|--|---|---|--|-------|-------------------------------|-------------------------------|
| | Garantiepflichtungen Engagements pour le fonds de garantie | | | Faustpfändlich gesicherte Darlehen Avances sur nantissement | Anlagen Placements | Giroguthaben bei der Schweiz. Nationalbank Avoirs à la Banque nationale suisse | Sonstige Aktiven Autres postes de l'actif | Garantiefonds (100 Millionen) und Reservefonds Fonds de garantie (100 millions) et Fonds de réserve | Rückdiskontierte Wechsel Billets de change réescomptés | Diverse Kreditoren Créanciers divers | Sonstige Passiven Autres postes du passif | | | |
| | des Bundes | von Banken u. a. schweiz. Unternehmen de banques et autres entreprises suisses | Total | | | | | | | | | | | |
| 1 | 2 | 3 | 4 | 5 | 6 | 7 | 8 | 9 | 10 | 11 | 12 | 13 | 14 | |
| 1945 | 75,0 | 25,0 | 100,0 | 22,2 | 6,1 | 0,2 | 0,2 | 106,8 | 11,7 | 6,6 | 3,6 | 128,7 | 1945 | |
| 1946 | 75,0 | 25,0 | 100,0 | 24,5 | 6,1 | 0,1 | 0,2 | 107,1 | 14,6 | 5,5 | 3,7 | 130,9 | 1946 | |
| 1947 | | | | | | | | | | | | | 1947 | |
| Febr. ... | 75,0 | 25,0 | 100,0 | 23,4 | 6,1 | 0,2 | — | 107,1 | 13,8 | 5,2 | 3,6 | 129,7 | Febr. | |
| März ... | 75,0 | 25,0 | 100,0 | 23,1 | 6,1 | 0,1 | 0,1 | 107,4 | 18,3 | 0,4 | 3,3 | 129,4 | Mars | |
| April ... | 75,0 | 25,0 | 100,0 | 23,4 | 6,1 | 0,1 | 0,1 | 107,4 | 18,6 | 0,3 | 3,4 | 129,7 | Avril | |
| Mai ... | 75,0 | 25,0 | 100,0 | 23,5 | 6,1 | 0,1 | 0,1 | 107,4 | 16,1 | 2,9 | 3,4 | 129,5 | Mai | |
| Juni ... | 75,0 | 25,0 | 100,0 | 18,3 | 6,1 | 0,1 | 0,2 | 107,4 | 11,0 | 2,8 | 3,5 | 124,7 | Juin | |
| Juli ... | 75,0 | 25,0 | 100,0 | 18,4 | 6,1 | 0,2 | 0,1 | 107,4 | 10,9 | 2,8 | 3,7 | 124,8 | Juillet | |
| Aug. ... | 75,0 | 25,0 | 100,0 | 18,3 | 6,1 | 0,2 | 0,1 | 107,4 | 10,8 | 2,8 | 3,7 | 124,7 | Août | |
| Sept. ... | 75,0 | 25,0 | 100,0 | 18,1 | 8,1 | 0,2 | 0,1 | 107,4 | 12,6 | 2,8 | 3,7 | 126,5 | Sept. | |
| Okt. ... | 75,0 | 25,0 | 100,0 | 18,2 | 8,1 | 0,1 | 0,1 | 107,4 | 12,6 | 2,8 | 3,7 | 126,5 | Oct. | |
| Nov. ... | 75,0 | 25,0 | 100,0 | 18,7 | 8,1 | 0,1 | 0,1 | 107,4 | 12,9 | 2,7 | 4,0 | 127,0 | Nov. | |
| Dez. ... | 75,0 | 25,0 | 100,0 | 20,9 | 8,1 | 0,2 | 0,2 | 107,4 | 15,6 | 2,4 | 4,0 | 129,4 | Déc. | |
| 1948 | | | | | | | | | | | | | 1948 | |
| Jan. ... | 75,0 | 25,0 | 100,0 | 20,4 | 8,1 | 0,2 | 0 | 107,4 | 14,6 | 2,9 | 3,8 | 128,7 | Janv. | |
| Febr. ... | 75,0 | 25,0 | 100,0 | 20,0 | 8,1 | 0,2 | 0 | 107,4 | 14,3 | 2,8 | 3,8 | 128,3 | Fevr. | |

68

Schweizerische Pfandbriefe — Lettres de gage suisses

Ausgegebene Pfandbriefe am Jahres- bzw. Quartalsende — Lettres de gage émises à la fin de l'année ou du trimestre
in Millionen Franken — en millions de francs

| Satz | 1941 | 1942 | 1943 | 1944 | 1945 | 1946 | März Mars 1947 | Juni Juin 1947 | Sept. Sept. 1947 | Dez. Déc. 1947 | Taux |
|--|------|------|------|------|------|------|----------------------|----------------------|------------------------|----------------------|-------|
| Pfandbriefzentrale der schweizerischen Kantonalbanken — Centrale de lettres de gage des banques cantonales suisses | | | | | | | | | | | |
| 1 | 2 | 3 | 4 | 5 | 6 | 7 | 8 | 9 | 10 | 11 | 12 |
| 3 | 77 | 77 | 77 | 77 | 77 | 97 | 97 | 117 | 117 | 117 | 3 |
| 3¼ | 86 | 106 | 128 | 169 | 187 | 224 | 224 | 224 | 224 | 224 | 3¼ |
| 3½ | 31 | 31 | 51 | 51 | 51 | 51 | 51 | 51 | 51 | 51 | 3½ |
| 3¾ | 60 | 42 | 16 | 16 | 16 | — | — | — | — | — | 3¾ |
| 4 | 146 | 146 | 125 | 80 | 60 | 20 | 20 | 20 | 20 | 20 | 4 |
| Total | 400 | 402 | 397 | 393 | 391 | 392 | 392 | 412 | 412 | 412 | Total |
| Pfandbriefbank schweiz. Hypothekarinstitute — Banque des Lettres de Gage d'Établissements suisses de Crédit hypothécaire | | | | | | | | | | | |
| 3 | 61 | 61 | 61 | 61 | 61 | 92 | 108 | 118 | 118 | 118 | 3 |
| 3¼ | 46 | 85 | 87 | 139 | 161 | 184 | 184 | 199 | 199 | 224 | 3¼ |
| 3½ | 71 | 71 | 94 | 87 | 87 | 87 | 71 | 66 | 66 | 66 | 3½ |
| 3¾ | 41 | 11 | 11 | 11 | 4 | — | — | — | — | — | 3¾ |
| 4 | 100 | 93 | 68 | 30 | 20 | 17 | 17 | 17 | 17 | 17 | 4 |
| 4¼ | 3 | 3 | 3 | 3 | — | — | — | — | — | — | 4¼ |
| Total | 322 | 324 | 324 | 331 | 333 | 380 | 380 | 400 | 400 | 425 | Total |
| Beide Zentralen zusammen — Total des deux centrales | | | | | | | | | | | |
| 3 | 138 | 138 | 138 | 138 | 138 | 189 | 205 | 235 | 235 | 235 | 3 |
| 3¼ | 132 | 191 | 215 | 308 | 348 | 408 | 408 | 423 | 423 | 448 | 3¼ |
| 3½ | 102 | 102 | 145 | 138 | 138 | 138 | 122 | 117 | 117 | 117 | 3½ |
| 3¾ | 101 | 53 | 27 | 27 | 20 | — | — | — | — | — | 3¾ |
| 4 | 246 | 239 | 193 | 110 | 80 | 37 | 37 | 37 | 37 | 37 | 4 |
| 4¼ | 3 | 3 | 3 | 3 | — | — | — | — | — | — | 4¼ |
| Total | 722 | 726 | 721 | 724 | 724 | 772 | 772 | 812 | 812 | 837 | Total |

69

Zwischenbilanzen schweizerischer Banken

in Millionen Franken

70

Aktiven

| Monatsende | Kasse, Giro- und Post- checkgut haben Caisse, compte de virements et compte de chèques postaux | Cou- pons | Banken- debitoren Avoirs en banque | | Wechsel Effets de change | Reports und Vor- schüsse auf kurze Zeit Reports et avances à court terme | Kontokorrentdebitoren Comptes courants débiteurs | | | Feste Vorschüsse und Darlehen Avances et prêts à terme fixe | | | |
|--|--|--------------|--|-----------------------|---------------------------------------|---|--|-----------------------------|---|--|----------------------------------|---|----|
| | | | auf Sicht à vue | andere à terme | | | ohne Deckung en blanc | mit Deckung gagés | davon gegen hyp. Deckung dont garantis par créances hypothé- caires | ohne Dek- kung en blanc | mit Dek- kung gagés | davon gegen hypoth. Deckung dont garantis par hypo- thèque | |
| 1. Verband schweizerischer Kantonalbanken (27 Banken) | | | | | | | | | | | | | |
| | 1 | 2 | 3 | 4 | 5 | 6 | 7 | 8 | 9 | 10 | 11 | 12 | 13 |
| Dezember . . 1944 | 247,2 | 5,5 | 86,0 | 30,7 | 380,2 | — | 58,4 | 456,8 | 204,8 | 6,0 | 469,0 | 339,8 | |
| „ . . 1945 | 224,2 | 4,9 | 101,7 | 79,8 | 412,4 | — | 59,7 | 490,9 | 220,1 | 7,0 | 469,5 | 340,0 | |
| „ . . 1946 | 154,5 | 4,7 | 109,4 | 102,3 | 410,8 | — | 80,3 | 713,3 | 323,2 | 5,5 | 513,0 | 370,4 | |
| Januar . . . 1947 | 163,8 | 5,1 | 122,4 | 105,6 | 387,6 | — | 70,9 | 698,6 | 322,4 | 5,5 | 515,2 | 376,6 | |
| Februar . . . „ | 156,3 | 4,4 | 123,4 | 110,2 | 388,6 | — | 70,8 | 704,1 | 328,8 | 5,5 | 519,9 | 379,3 | |
| März „ | 152,5 | 10,6 | 123,7 | 107,2 | 374,1 | — | 70,3 | 710,9 | 336,4 | 5,5 | 525,2 | 379,6 | |
| April „ | 135,3 | 11,5 | 126,9 | 111,3 | 371,3 | — | 78,8 | 726,4 | 345,8 | 5,8 | 530,8 | 376,3 | |
| Mai „ | 180,2 | 5,8 | 128,2 | 110,9 | 369,7 | — | 79,8 | 745,9 | 360,1 | 5,8 | 535,0 | 378,5 | |
| Juni „ | 159,3 | 6,8 | 148,7 | 113,2 | 393,9 | — | 82,4 | 783,7 | 369,7 | 5,8 | 540,1 | 389,4 | |
| Juli „ | 141,5 | 5,8 | 133,7 | 110,6 | 374,5 | — | 78,8 | 803,1 | 389,0 | 5,8 | 545,3 | 393,8 | |
| August „ | 114,0 | 3,2 | 128,0 | 118,4 | 357,1 | — | 82,0 | 821,0 | 405,5 | 5,8 | 549,0 | 396,2 | |
| September . . „ | 137,3 | 10,8 | 144,0 | 106,5 | 326,7 | — | 90,1 | 853,1 | 414,4 | 5,8 | 555,7 | 402,5 | |
| Oktober . . . „ | 130,0 | 7,8 | 125,8 | 102,8 | 309,7 | — | 97,4 | 885,4 | 428,5 | 6,8 | 565,1 | 408,8 | |
| November . . „ | 134,2 | 4,7 | 133,3 | 94,3 | 309,8 | — | 105,0 | 894,9 | 439,7 | 5,8 | 572,8 | 412,6 | |
| Dezember . . „ | 162,5 | 4,7 | 117,8 | 94,0 | 291,8 | — | 108,1 | 952,1 | 488,3 | 5,7 | 580,4 | 419,0 | |
| Januar . . . 1948 | 146,9 | 5,0 | 139,7 | 79,2 | 296,2 | — | 88,7 | 927,5 | 491,0 | 5,7 | 584,0 | 421,5 | |
| 2. Schweizerische Grossbanken (5 Banken) | | | | | | | | | | | | | |
| Dezember . . 1944 | 400,7 | 11,0 | 281,6 | 161,2 | 956,2 | 10,3 | 268,7 | 784,8 | 176,7 | 52,1 | 250,2 | 154,7 | |
| „ . . 1945 | 391,0 | 16,1 | 351,2 | 297,5 | 982,4 | 3,9 | 276,1 | 964,7 | 189,8 | 41,2 | 219,4 | 158,8 | |
| „ . . 1946 | 351,1 | 17,4 | 512,8 | 513,9 | 993,4 | 10,7 | 470,1 | 1 345,3 | 252,7 | 40,5 | 264,7 | 173,6 | |
| März 1947 | 450,1 | 29,8 | 536,0 | 533,0 | 932,9 | 10,7 | 513,8 | 1 340,9 | 259,7 | 42,5 | 282,7 | 185,0 | |
| Juni „ | 372,2 | 24,4 | 554,0 | 554,6 | 1 013,4 | 13,1 | 555,7 | 1 388,2 | 277,0 | 47,7 | 298,0 | 191,0 | |
| September . . „ | 354,4 | 28,6 | 604,6 | 529,0 | 1 086,0 | 17,4 | 595,8 | 1 425,4 | 289,3 | 49,7 | 298,0 | 197,8 | |
| Dezember . . „ | 463,6 | 15,0 | 640,2 | 479,9 | 969,0 | 6,2 | 640,8 | 1 460,0 | 305,8 | 34,3 | 302,0 | 191,7 | |
| 3. Lokalbanken (9 Banken und 2 Sparkassen) | | | | | | | | | | | | | |
| Dezember . . 1944 | 35,2 | 0,2 | 17,9 | 3,2 | 28,9 | 1,3 | 7,3 | 68,8 | 38,4 | 0,8 | 30,6 | 17,5 | |
| „ . . 1945 | 35,5 | 0,2 | 12,5 | 3,0 | 33,0 | 0,8 | 6,3 | 83,8 | 46,7 | 0,8 | 25,5 | 12,5 | |
| „ . . 1946 | 34,5 | 0,2 | 12,2 | 4,1 | 30,0 | 1,1 | 12,1 | 126,7 | 72,2 | 0,3 | 27,3 | 12,1 | |
| März 1947 | 26,5 | 1,1 | 14,1 | 3,4 | 26,8 | 0,2 | 13,8 | 129,2 | 69,2 | 0,4 | 28,8 | 11,9 | |
| Juni „ | 29,1 | 0,5 | 14,2 | 2,8 | 23,4 | 0,1 | 15,7 | 139,0 | 77,0 | 0,3 | 28,1 | 10,9 | |
| September . . „ | 27,5 | 0,8 | 15,4 | 5,1 | 21,0 | 0,8 | 18,1 | 164,2 | 89,8 | 0,4 | 28,8 | 10,9 | |
| Dezember . . „ | 38,3 | 0,2 | 16,2 | 3,4 | 28,8 | 0,1 | 17,8 | 165,8 | 98,7 | 0,3 | 32,5 | 11,3 | |
| Total 1—3 (43 Banken) | | | | | | | | | | | | | |
| Dezember . . 1944 | 683,1 | 16,7 | 385,5 | 195,1 | 1 365,3 | 11,6 | 334,4 | 1 310,4 | 419,7 | 58,9 | 749,8 | 511,8 | |
| „ . . 1945 | 650,7 | 21,2 | 465,4 | 380,3 | 1 427,8 | 4,7 | 342,1 | 1 539,4 | 456,6 | 49,0 | 714,4 | 510,8 | |
| „ . . 1946 | 540,1 | 22,3 | 634,4 | 620,3 | 1 434,2 | 11,8 | 562,5 | 2 185,3 | 648,1 | 46,3 | 805,0 | 556,1 | |
| März 1947 | 629,1 | 41,5 | 673,8 | 643,6 | 1 333,6 | 10,9 | 597,9 | 2 181,0 | 665,3 | 48,4 | 836,7 | 576,5 | |
| Juni „ | 560,8 | 31,7 | 716,9 | 670,6 | 1 430,7 | 13,2 | 653,8 | 2 310,9 | 723,7 | 53,6 | 866,2 | 591,3 | |
| September . . „ | 519,2 | 40,2 | 764,0 | 640,6 | 1 433,7 | 18,0 | 704,0 | 2 442,7 | 793,3 | 55,7 | 882,5 | 611,2 | |
| Dezember . . „ | 664,4 | 19,9 | 774,2 | 577,3 | 1 289,4 | 6,3 | 766,5 | 2 577,9 | 892,8 | 40,3 | 914,9 | 622,6 | |

Bilans intermédiaires de banques suisses
en millions de francs

70

Actif

| Total Debitoren (Kol. 8, 9, 11 und 12) Débiteurs (Col. 8, 9, 11 et 12) | Kontokorrentvorschüsse und Darlehen an öffentl.-rechtl. Körperschaften Avances en compte courant et prêts à des corporations de droit public | Hypothekaranlagen Placements hypothécaires | Wertchriften und dauernde Beteiligungen Titres et participations permanentes | Syndikatsbeteiligungen Participations syndicales | Bankgebäude Immeubles à l'usage de la banque | Andere Liegenschaften Autres immeubles | Sonstige Aktiven Autres postes de l'actif | Bilanzsumme Total du bilan | En fin de mois |
|---|---|---|---|---|---|---|--|-------------------------------|----------------|
| 1. Union des Banques cantonales suisses (27 banques) | | | | | | | | | |
| 14 | 15 | 16 | 17 | 18 | 19 | 20 | 21 | 22 | 23 |
| 990,2 | 351,9 | 4 978,4 | 1 318,9 | 1,1 | 38,8 | 25,7 | 114,4 | 8 569,0 | Décembre 1944 |
| 1 027,1 | 357,4 | 4 981,1 | 1 394,1 | 2,4 | 42,0 | 19,9 | 106,7 | 8 753,7 | „ 1945 |
| 1 312,1 | 338,1 | 5 090,8 | 1 308,1 | 1,0 | 41,3 | 14,0 | 107,9 | 8 995,0 | „ 1946 |
| 1 290,2 | 331,4 | 5 098,1 | 1 309,9 | 0,8 | 41,2 | 14,0 | 73,0 | 8 943,7 | Janvier . 1947 |
| 1 300,3 | 335,5 | 5 112,2 | 1 297,9 | 1,0 | 41,2 | 13,7 | 71,9 | 8 956,3 | Février . „ |
| 1 311,9 | 341,3 | 5 132,3 | 1 279,7 | 0,9 | 41,3 | 13,3 | 67,9 | 8 956,4 | Mars . . „ |
| 1 341,9 | 346,9 | 5 144,4 | 1 264,8 | 1,2 | 41,3 | 11,9 | 65,9 | 8 974,0 | Avril . . „ |
| 1 366,1 | 351,1 | 5 163,0 | 1 206,6 | 5,9 | 41,3 | 11,8 | 69,1 | 9 009,5 | Mai . . „ |
| 1 411,3 | 351,8 | 5 189,8 | 1 209,3 | 1,1 | 41,4 | 11,5 | 70,7 | 9 108,9 | Juin . . „ |
| 1 432,8 | 359,9 | 5 209,4 | 1 206,4 | 0,9 | 42,0 | 11,3 | 73,0 | 9 101,8 | Juillet . „ |
| 1 457,9 | 363,3 | 5 230,0 | 1 202,3 | 0,8 | 42,0 | 11,3 | 79,0 | 9 107,5 | Août . . „ |
| 1 504,5 | 394,8 | 5 248,3 | 1 166,2 | 1,8 | 42,1 | 11,4 | 82,6 | 9 177,3 | Septembre „ |
| 1 554,5 | 390,8 | 5 271,1 | 1 140,7 | 3,7 | 42,1 | 11,3 | 92,2 | 9 182,0 | Octobre . „ |
| 1 578,3 | 386,3 | 5 296,5 | 1 127,9 | 4,3 | 42,2 | 10,6 | 97,2 | 9 220,1 | Novembre „ |
| 1 646,3 | 397,4 | 5 325,4 | 1 126,2 | 2,0 | 41,5 | 10,4 | 103,6 | 9 323,4 | Décembre „ |
| 1 605,9 | 347,2 | 5 344,1 | 1 106,8 | 1,1 | 41,3 | 10,4 | 75,1 | 9 198,9 | Janvier . 1948 |
| 2. Grandes banques suisses (5 banques) | | | | | | | | | |
| 1 355,8 | 86,4 | 422,8 | 1 353,9 | 18,8 | 73,5 | 15,8 | 50,8 | 5 198,6 | Décembre 1944 |
| 1 501,4 | 83,9 | 436,9 | 1 359,0 | 13,3 | 56,1 | 16,6 | 33,8 | 5 543,1 | „ 1945 |
| 2 120,6 | 106,4 | 449,3 | 1 246,0 | 13,7 | 53,5 | 15,2 | 25,2 | 6 429,2 | „ 1946 |
| 2 179,9 | 116,3 | 454,5 | 1 217,3 | 15,2 | 53,5 | 15,1 | 21,2 | 6 565,5 | Mars . . 1947 |
| 2 289,9 | 137,1 | 467,1 | 1 161,5 | 18,0 | 53,5 | 14,3 | 22,9 | 6 695,4 | Juin . . „ |
| 2 368,9 | 140,7 | 466,0 | 1 122,6 | 13,4 | 53,5 | 14,3 | 27,5 | 6 826,9 | Septembre „ |
| 2 436,9 | 162,3 | 459,4 | 1 099,9 | 13,5 | 53,0 | 13,8 | 21,1 | 6 833,8 | Décembre „ |
| 3. Banques locales (9 banques et 2 caisses d'épargne) | | | | | | | | | |
| 107,5 | 10,1 | 1 046,1 | 218,4 | 0,2 | 9,0 | 12,3 | 19,0 | 1 509,9 | Décembre 1944 |
| 116,4 | 8,8 | 1 071,0 | 222,9 | 0,2 | 12,9 | 12,5 | 19,7 | 1 549,4 | „ 1945 |
| 166,4 | 9,5 | 1 113,2 | 218,7 | 0,2 | 12,7 | 15,1 | 18,9 | 1 636,8 | „ 1946 |
| 172,2 | 9,1 | 1 127,7 | 214,2 | 0,2 | 12,7 | 15,1 | 13,8 | 1 636,9 | Mars . . 1947 |
| 183,1 | 8,5 | 1 140,3 | 211,4 | 0,2 | 12,7 | 14,5 | 19,3 | 1 660,1 | Juin . . „ |
| 211,5 | 8,8 | 1 150,5 | 208,9 | 0,2 | 12,7 | 14,7 | 24,3 | 1 702,0 | Septembre „ |
| 216,4 | 9,0 | 1 161,5 | 198,1 | 0,2 | 14,5 | 15,8 | 19,3 | 1 721,8 | Décembre „ |
| Total 1-3 (43 banques) | | | | | | | | | |
| 2 453,5 | 448,4 | 6 447,1 | 2 891,2 | 20,1 | 121,9 | 53,8 | 184,2 | 15 277,5 | Décembre 1944 |
| 2 644,9 | 450,1 | 6 489,0 | 2 976,0 | 15,9 | 111,0 | 49,0 | 160,2 | 15 846,2 | „ 1945 |
| 3 599,1 | 454,0 | 6 653,3 | 2 772,8 | 14,9 | 107,5 | 44,3 | 152,0 | 17 061,0 | „ 1946 |
| 3 664,0 | 466,7 | 6 714,5 | 2 711,2 | 16,3 | 107,5 | 43,5 | 102,6 | 17 158,8 | Mars . . 1947 |
| 3 884,5 | 497,2 | 6 797,0 | 2 582,2 | 19,3 | 107,9 | 40,3 | 112,6 | 17 464,4 | Juin . . „ |
| 4 084,9 | 544,3 | 6 865,3 | 2 497,7 | 15,2 | 108,3 | 40,4 | 134,4 | 17 706,2 | Septembre „ |
| 4 299,6 | 568,7 | 6 946,3 | 2 424,2 | 15,7 | 109,0 | 40,0 | 144,0 | 17 879,0 | Décembre „ |

Zwischenbilanzen schweizerischer Banken
in Millionen Franken

70

Passiven

| Monatsende | Bankenkreditoren Engagements en banque | | Verpflichtungen aus Report- geschäften Engagements dérivant d'opérations de report | Checkrechnungen und Kreditoren auf Sicht Comptes de chèques et comptes créanciers à vue | Kreditoren auf Zeit Créanciers à terme | Spar- einlagen Dépôts d'épargne | Depositen- u. Einlage- hefte Livrets de dépôts | Kassen- obligationen und Kassenscheine Obligations et bons de caisse | Obligations- Anleihen Emprunts par obligations |
|--|--|-------------------|---|--|---|--|--|---|--|
| | auf Sicht à vue | andere à terme | | | | | | | |
| 1. Verband schweizerischer Kantonalbanken (27 Banken) | | | | | | | | | |
| 24 | 25 | 26 | 27 | 28 | 29 | 30 | 31 | 32 | 33 |
| Dezember 1944 | 90,2 | 6,5 | — | 853,6 | 454,5 | 3 151,6 | 131,2 | 1 984,0 | 432,4 |
| „ 1945 | 93,6 | 18,6 | — | 965,9 | 510,2 | 3 209,5 | 136,9 | 1 948,5 | 397,7 |
| „ 1946 | 139,1 | 25,4 | — | 946,3 | 579,4 | 3 333,7 | 138,9 | 1 964,9 | 378,3 |
| Januar . 1947 | 98,2 | 24,5 | — | 944,3 | 583,1 | 3 362,8 | 140,9 | 1 963,4 | 378,1 |
| Februar . „ | 103,8 | 24,1 | — | 944,6 | 580,6 | 3 379,3 | 141,6 | 1 962,6 | 378,1 |
| März . . „ | 101,2 | 18,3 | — | 931,5 | 588,6 | 3 392,9 | 142,9 | 1 967,6 | 378,1 |
| April . . „ | 104,8 | 18,3 | — | 914,5 | 580,4 | 3 396,6 | 142,4 | 1 967,7 | 376,9 |
| Mai . . . „ | 97,5 | 21,4 | — | 946,9 | 578,6 | 3 398,9 | 142,0 | 1 966,3 | 393,9 |
| Juni . . . „ | 108,4 | 23,2 | — | 982,3 | 595,5 | 3 398,8 | 142,6 | 1 965,8 | 403,9 |
| Juli . . . „ | 96,6 | 26,4 | — | 964,3 | 579,4 | 3 404,1 | 143,6 | 1 976,5 | 403,5 |
| August . „ | 106,0 | 38,9 | — | 925,4 | 588,3 | 3 412,4 | 144,5 | 1 979,5 | 403,5 |
| September „ | 137,2 | 36,7 | — | 940,7 | 586,2 | 3 418,8 | 145,2 | 1 974,2 | 403,5 |
| Oktober . „ | 135,7 | 33,9 | — | 918,0 | 582,8 | 3 420,2 | 145,2 | 1 974,0 | 432,1 |
| November „ | 128,7 | 29,6 | — | 950,1 | 586,4 | 3 421,9 | 144,9 | 1 967,9 | 430,3 |
| Dezember „ | 212,4 | 28,4 | — | 941,3 | 606,6 | 3 467,7 | 143,4 | 1 963,6 | 429,7 |
| Januar 1948 | 106,1 | 26,1 | — | 946,3 | 599,7 | 3 494,0 | 144,5 | 1 963,9 | 429,7 |
| 2. Schweizerische Grossbanken (5 Banken) | | | | | | | | | |
| Dezember 1944 | 392,5 | 36,8 | 0,1 | 2 254,5 | 378,5 | 203,9 | 374,9 | 627,2 | 11,8 |
| „ 1945 | 444,1 | 36,0 | 0,3 | 2 554,0 | 441,7 | 210,6 | 371,7 | 662,8 | 6,2 |
| „ 1946 | 724,3 | 56,8 | 0,4 | 2 879,3 | 598,0 | 224,6 | 397,1 | 700,2 | 4,5 |
| März . . 1947 | 652,5 | 53,3 | — | 3 044,9 | 620,3 | 234,5 | 419,4 | 704,6 | — |
| Juni . . . „ | 651,8 | 50,7 | 0,1 | 3 116,1 | 620,1 | 238,1 | 426,7 | 726,5 | — |
| September „ | 695,0 | 51,9 | 0,1 | 3 192,2 | 609,4 | 242,8 | 437,0 | 726,3 | — |
| Dezember „ | 690,0 | 56,4 | 0,2 | 3 124,6 | 679,2 | 247,3 | 441,2 | 723,9 | — |
| 3. Lokalbanken (9 Banken und 2 Sparkassen) | | | | | | | | | |
| Dezember 1944 | 6,0 | 0,8 | — | 96,9 | 46,2 | 487,2 | 125,6 | 388,6 | 35,6 |
| „ 1945 | 8,9 | 3,5 | — | 98,4 | 56,4 | 498,6 | 129,3 | 393,1 | 33,1 |
| „ 1946 | 10,5 | 5,4 | — | 100,7 | 53,0 | 523,9 | 141,3 | 414,7 | 41,0 |
| März . . 1947 | 8,2 | 5,0 | — | 94,3 | 48,7 | 538,1 | 147,3 | 416,1 | 41,1 |
| Juni . . . „ | 5,9 | 9,2 | — | 95,6 | 49,6 | 540,1 | 147,1 | 418,4 | 41,0 |
| September „ | 8,7 | 8,2 | — | 104,8 | 56,3 | 543,8 | 147,6 | 422,2 | 47,4 |
| Dezember „ | 15,8 | 18,8 | — | 93,2 | 59,8 | 550,6 | 147,7 | 422,3 | 42,3 |
| Total 1—3 (43 Banken) | | | | | | | | | |
| Dezember 1944 | 488,7 | 43,6 | 0,1 | 3 205,0 | 879,2 | 3 842,7 | 631,7 | 2 999,8 | 479,8 |
| „ 1945 | 546,6 | 58,3 | 0,3 | 3 618,3 | 1 008,3 | 3 918,7 | 637,9 | 3 004,4 | 437,0 |
| „ 1946 | 873,9 | 87,6 | 0,4 | 3 926,3 | 1 230,4 | 4 082,2 | 677,3 | 3 079,8 | 423,8 |
| März . . 1947 | 761,9 | 76,6 | — | 4 070,7 | 1 257,6 | 4 165,5 | 709,6 | 3 088,3 | 419,2 |
| Juni . . . „ | 766,1 | 83,1 | 0,1 | 4 194,0 | 1 265,2 | 4 177,0 | 716,4 | 3 110,7 | 444,9 |
| September „ | 840,9 | 96,8 | 0,1 | 4 237,7 | 1 251,9 | 4 205,4 | 729,8 | 3 123,2 | 450,9 |
| Dezember „ | 918,2 | 103,6 | 0,2 | 4 159,1 | 1 345,6 | 4 265,6 | 732,3 | 3 109,8 | 472,0 |

Bilans intermédiaires de banques suisses
en millions de francs

| Pfandbriefdarlehen Emprunts auprès de centrales d'émission de lettres de gage | Total fremde Gelder (Kol. 25—34) Total des fonds étrangers (Col. 25—34) | Checks und kurzfristige Dispositionen Chèques et dispositions à court terme | Tratten und Akzепte Traites et acceptations | Hypotheken auf eigenen Liegen-schaften Dettes hypothécaires sur immeubles appartenant à la banque | Sonstige Passiven Autres postes du passif | Kapital Capital | Reserven Réserves | Bilanz-summe Total du bilan | En fin de mois |
|--|--|--|--|--|--|--------------------|----------------------|--------------------------------|----------------|
| 1. Union des Banques cantonales suisses (27 banques) | | | | | | | | | |
| 34 | 35 | 36 | 37 | 38 | 39 | 40 | 41 | 42 | 43 |
| 393,0 | 7 497,0 | 3,5 | 7,8 | — | 157,1 | 619,0 | 284,8 | 8 569,0 | Décembre 1944 |
| 391,0 | 7 672,1 | 1,8 | 5,5 | — | 163,9 | 619,0 | 291,4 | 8 753,7 | „ 1945 |
| 392,0 | 7 898,0 | 2,9 | 7,1 | — | 178,4 | 619,0 | 289,8 | 8 995,0 | „ 1946 |
| 392,0 | 7 887,3 | 1,4 | 7,4 | — | 125,3 | 620,0 | 302,3 | 8 943,7 | Janvier . 1947 |
| 392,0 | 7 906,7 | 1,8 | 8,0 | — | 117,9 | 620,0 | 302,4 | 8 956,3 | Février . „ |
| 392,0 | 7 913,1 | 1,8 | 8,2 | — | 111,1 | 620,0 | 302,4 | 8 956,4 | Mars . . „ |
| 412,0 | 7 913,8 | 1,8 | 7,8 | — | 128,4 | 620,0 | 302,4 | 8 974,0 | Avril . . „ |
| 412,0 | 7 957,5 | 1,8 | 7,9 | — | 119,8 | 620,0 | 302,7 | 9 009,5 | Mai . . „ |
| 412,0 | 8 032,5 | 3,8 | 7,4 | — | 142,4 | 620,0 | 302,8 | 9 108,9 | Juin . . „ |
| 412,0 | 8 006,9 | 2,7 | 7,7 | — | 161,7 | 620,0 | 302,8 | 9 101,8 | Juillet . „ |
| 412,0 | 8 010,5 | 2,0 | 7,9 | — | 164,3 | 620,0 | 302,8 | 9 107,5 | Août . . „ |
| 412,0 | 8 054,5 | 2,5 | 7,9 | — | 191,7 | 621,0 | 299,7 | 9 177,3 | Septembre „ |
| 412,0 | 8 053,9 | 1,9 | 8,2 | — | 187,3 | 631,0 | 299,7 | 9 182,0 | Octobre „ |
| 412,0 | 8 071,8 | 1,7 | 8,4 | — | 207,5 | 631,0 | 299,7 | 9 220,1 | Novembre „ |
| 412,0 | 8 205,1 | 2,3 | 7,8 | — | 179,3 | 631,0 | 298,1 | 9 323,4 | Décembre „ |
| 412,0 | 8 122,8 | 1,2 | 7,8 | — | 128,1 | 631,0 | 308,0 | 9 198,9 | Janvier . 1948 |
| 2. Grandes banques suisses (5 banques) | | | | | | | | | |
| 50,0 | 4 330,2 | 38,2 | 24,0 | — | 131,5 | 518,8 | 155,9 | 5 198,8 | Décembre 1944 |
| 50,0 | 4 777,4 | 25,5 | 20,1 | — | 108,2 | 470,0 | 141,9 | 5 543,1 | „ 1945 |
| 60,0 | 5 645,2 | 27,5 | 27,1 | — | 114,3 | 470,0 | 145,1 | 6 429,2 | „ 1946 |
| 60,0 | 5 789,5 | 21,0 | 28,9 | — | 111,0 | 470,0 | 145,1 | 6 565,5 | Mars . . 1947 |
| 60,0 | 5 890,1 | 25,2 | 32,4 | — | 132,8 | 470,0 | 145,1 | 6 695,4 | Juin . . „ |
| 60,0 | 6 015,2 | 21,8 | 24,7 | — | 150,1 | 470,0 | 145,1 | 6 826,9 | Septembre „ |
| 60,0 | 6 022,8 | 32,0 | 36,5 | — | 120,8 | 470,0 | 151,7 | 6 833,8 | Décembre „ |
| 3. Banques locales (9 banques et 2 caisses d'épargne) | | | | | | | | | |
| 131,1 | 1 317,5 | 0,7 | — | 1,1 | 30,1 | 101,9 | 58,8 | 1 509,9 | Décembre 1944 |
| 130,7 | 1 352,0 | 0,2 | 1,0 | 2,1 | 32,0 | 103,0 | 59,1 | 1 549,4 | „ 1945 |
| 135,5 | 1 426,0 | 0,2 | 1,2 | 2,1 | 38,3 | 108,3 | 60,7 | 1 636,8 | „ 1946 |
| 135,5 | 1 434,3 | 0,1 | 2,5 | 2,1 | 26,7 | 110,5 | 60,7 | 1 636,9 | Mars . . 1947 |
| 138,5 | 1 445,4 | 0,1 | 2,5 | 2,1 | 38,5 | 110,8 | 60,9 | 1 660,1 | Juin . . „ |
| 138,5 | 1 477,5 | 0,1 | 2,5 | 2,1 | 48,3 | 110,7 | 60,8 | 1 702,0 | Septembre „ |
| 149,5 | 1 500,0 | 0,4 | 4,5 | 2,1 | 41,8 | 110,7 | 62,5 | 1 721,8 | Décembre „ |
| Total 1—3 (43 banques) | | | | | | | | | |
| 574,1 | 13 144,7 | 42,4 | 31,8 | 1,1 | 318,7 | 1 239,7 | 499,1 | 15 277,5 | Décembre 1944 |
| 571,7 | 13 801,5 | 27,5 | 26,8 | 2,1 | 304,1 | 1 192,0 | 492,4 | 15 846,2 | „ 1945 |
| 587,5 | 14 969,2 | 30,8 | 35,4 | 2,1 | 331,0 | 1 197,3 | 495,4 | 17 061,0 | „ 1946 |
| 587,5 | 15 136,9 | 22,7 | 39,8 | 2,1 | 248,8 | 1 200,5 | 508,2 | 17 158,8 | Mars . . 1947 |
| 610,5 | 15 368,0 | 29,1 | 42,3 | 2,1 | 313,5 | 1 200,8 | 508,8 | 17 464,4 | Juin . . „ |
| 610,5 | 15 547,2 | 24,4 | 35,1 | 2,1 | 390,1 | 1 201,7 | 505,8 | 17 706,2 | Septembre „ |
| 621,5 | 15 727,9 | 34,7 | 48,8 | 2,1 | 341,7 | 1 211,7 | 512,3 | 17 879,0 | Décembre „ |

70

Passif

Quartalsbilanzen der schweizerischen Grossbanken
in Millionen Franken

71

| Bilanzpositionen | Aktiengesellschaft Leu & Co. Société anonyme Leu & Cie. | | Schweizerische Bankgesellschaft Union de Banques Suisse | | Schweizerischer Bankverein Société de Banque Suisse | |
|--|--|-------|--|---------|--|---------|
| | Jahresende | | | | | |
| | 1946 | 1947 | 1946 | 1947 | 1946 | 1947 |
| 1 | 2 | 3 | 4 | 5 | 6 | 7 |
| Aktiven | | | | | | |
| 1. Kasse, Giro- und Postcheckguthaben | 12,5 | 12,8 | 65,7 | 84,8 | 90,3 | 155,6 |
| 2. Coupons | 1,1 | 1,2 | 3,8 | 3,2 | 6,9 | 4,5 |
| 3. Bankendebitoren auf Sicht | 9,4 | 25,1 | 150,2 | 201,2 | 171,9 | 209,7 |
| 4. Andere Bankendebitoren | 0,3 | 0,5 | 84,7 | 84,5 | 177,3 | 158,7 |
| 5. Wechsel | 13,0 | 12,2 | 153,2 | 200,2 | 433,3 | 411,8 |
| 6. Reports und Vorschüsse auf kurze Zeit | 1,4 | 0,7 | 1,8 | 1,6 | 4,4 | 2,8 |
| 7. Kontokorrentdebitoren ohne Deckung | 10,5 | 13,3 | 108,6 | 139,6 | 126,4 | 173,5 |
| 8. Kontokorrentdebitoren mit Deckung | 25,5 | 29,0 | 323,0 | 352,8 | 394,8 | 424,1 |
| 8a. davon gegen hypothekarische Deckung | 7,8 | 6,5 | 56,5 | 69,1 | 49,0 | 65,2 |
| 9. Feste Vorschüsse u. Darlehen ohne Deckung | 3,4 | 4,2 | 12,9 | 17,9 | 14,5 | 5,1 |
| 10. Feste Vorschüsse und Darlehen mit Deckung | 11,7 | 7,0 | 53,8 | 58,5 | 43,1 | 48,1 |
| 10a. davon gegen hypothekarische Deckung | 1,0 | 0,8 | 30,3 | 28,4 | 26,2 | 27,3 |
| 11. Kontokorrentvorschüsse und Darlehen an öffentlich-rechtliche Körperschaften | 2,5 | 2,3 | 8,3 | 9,6 | 47,0 | 90,7 |
| 12. Hypothekaranlagen | 71,4 | 73,0 | 20,4 | 22,4 | 10,8 | 11,0 |
| 13. Wertschriften und dauernde Beteiligungen | 20,4 | 17,5 | 308,4 | 214,8 | 589,0 | 587,1 |
| 14. Syndikatsbeteiligungen | 0,1 | 0,2 | 0,6 | 0,7 | 6,3 | 2,5 |
| 15. Bankgebäude | — | — | 12,0 | 12,0 | 10,0 | 10,0 |
| 16. Andere Liegenschaften | — | — | 2,0 | 2,0 | 8,0 | 7,8 |
| 17. Sonstige Aktiven | 1,5 | 1,4 | 9,8 | 7,8 | 5,7 | 3,1 |
| 18. Nichteinbezahltes Kapital | — | — | — | — | — | — |
| 19. Bilanzsumme | 184,7 | 200,4 | 1 319,0 | 1 413,6 | 2 139,4 | 2 306,1 |
| Passiven | | | | | | |
| 1. Bankenkreditoren auf Sicht | 20,5 | 16,8 | 135,7 | 132,8 | 276,9 | 279,0 |
| 2. Andere Bankenkreditoren | 1,0 | 2,1 | 0,5 | 0,2 | 14,8 | 21,1 |
| 3. Verpflichtungen aus Reportgeschäften | 0,4 | 0,2 | — | — | — | — |
| 4. Checkrechnungen und Kreditoren auf Sicht | 42,6 | 50,5 | 668,2 | 735,9 | 1 078,5 | 1 190,5 |
| 5. Kreditoren auf Zeit | 22,0 | 24,9 | 129,1 | 142,7 | 233,0 | 256,3 |
| 6. Spareinlagen | — | — | — | — | — | — |
| 7. Depositen- und Einlagehefte | 12,5 | 14,0 | 139,8 | 157,0 | 113,2 | 127,5 |
| 8. Kassensobligationen und Kassenscheine | 24,2 | 30,5 | 104,3 | 106,0 | 185,9 | 179,6 |
| 9. Obligationen-Anleihen | 4,5 | — | — | — | — | — |
| 10. Pfandbriefdarlehen | 25,0 | 25,0 | — | — | — | — |
| 11. Checks und kurzfristige Dispositionen | 0,3 | 0,3 | 8,5 | 8,9 | 10,2 | 12,9 |
| 12. Tratten und Akzepte | 1,8 | 1,1 | 0,7 | 1,1 | 3,6 | 18,2 |
| 13. Hypotheken auf eigenen Liegenschaften | — | — | — | — | — | — |
| 14. Sonstige Passiven | 4,0 | 8,2 | 28,7 | 25,0 | 26,9 | 24,0 |
| 15. Kapital | 20,0 | 20,0 | 60,0 | 60,0 | 160,0 | 160,0 |
| 16. Reserven | 5,9 | 6,8 | 43,5 | 44,0 | 36,4 | 37,0 |
| 17. Bilanzsumme | 184,7 | 200,4 | 1 319,0 | 1 413,6 | 2 139,4 | 2 306,1 |

Bilans trimestriels des grandes banques suisses
en millions de francs

71

| Schweizerische Kreditanstalt Crédit Suisse | | Schweizerische Volksbank Banque populaire suisse | | Total | | Positions du bilan |
|--|---------|---|-------|---------|---------|---|
| Fin d'année | | | | | | |
| 1946 | 1947 | 1946 | 1947 | 1946 | 1947 | |
| 8 | 9 | 10 | 11 | 12 | 13 | 14 |
| 145,3 | 173,3 | 37,4 | 37,1 | 351,1 | 463,6 | Actif |
| 4,0 | 4,4 | 1,6 | 1,7 | 17,4 | 15,0 | 1. Caisse, compte de virements et compte de chèques postaux |
| 171,9 | 178,3 | 9,5 | 25,9 | 512,8 | 640,2 | 2. Coupons |
| 223,2 | 216,0 | 28,5 | 20,2 | 513,9 | 479,9 | 3. Avoirs en banque à vue |
| 315,7 | 262,5 | 78,2 | 82,3 | 993,4 | 969,0 | 4. Avoirs en banque à terme |
| — | — | 3,1 | 1,1 | 10,7 | 6,2 | 5. Effets de change |
| 160,5 | 231,0 | 64,1 | 83,2 | 470,1 | 640,6 | 6. Reports et avances à court terme |
| 337,6 | 357,9 | 264,4 | 296,2 | 1 345,3 | 1 460,0 | 7. Comptes courants débiteurs en blanc |
| 53,1 | 62,6 | 86,3 | 102,4 | 252,7 | 305,8 | 8. Comptes courants débiteurs gagés |
| 9,0 | 6,2 | 0,7 | 0,9 | 40,5 | 34,3 | 8a. dont garantis par créances hypothécaires |
| 127,0 | 155,9 | 29,1 | 32,5 | 264,7 | 302,0 | 9. Avances et prêts à terme fixe en blanc |
| 98,2 | 115,8 | 17,9 | 19,4 | 173,0 | 191,7 | 10. Avances et prêts à terme fixe gagés |
| 32,6 | 50,5 | 16,0 | 9,2 | 106,4 | 162,3 | 10a. dont garantis par hypothèque |
| 58,7 | 58,2 | 288,0 | 294,8 | 449,3 | 459,4 | 11. Avances en compte courant et prêts à des corporations de droit public |
| 282,6 | 235,6 | 45,6 | 44,9 | 1 246,0 | 1 099,9 | 12. Placements hypothécaires |
| 6,7 | 10,1 | — | — | 13,7 | 13,5 | 13. Titres et participations permanentes |
| 11,5 | 11,5 | 20,0 | 19,5 | 53,5 | 53,0 | 14. Participations syndicales |
| — | — | 5,3 | 4,0 | 15,2 | 13,8 | 15. Immeubles à l'usage de la banque |
| 7,5 | 7,4 | 0,9 | 1,4 | 25,2 | 21,1 | 16. Autres immeubles |
| — | — | — | — | — | — | 17. Autres postes de l'actif |
| 1 893,8 | 1 958,8 | 892,3 | 954,9 | 6 429,2 | 6 833,8 | 18. Capital non versé |
| | | | | | | 19. Total du bilan |
| | | | | | | Passif |
| 265,1 | 229,8 | 26,1 | 31,6 | 724,3 | 690,0 | 1. Engagements en banque à vue |
| 28,3 | 30,0 | 12,2 | 3,0 | 56,8 | 56,4 | 2. Engagements en banque à terme |
| — | — | — | — | 0,4 | 0,2 | 3. Engagements dérivant d'opérations de report |
| 879,3 | 935,4 | 210,7 | 212,3 | 2 879,3 | 3 124,6 | 4. Comptes de chèques et comptes créanc. à vue |
| 167,4 | 193,0 | 46,5 | 62,3 | 598,0 | 679,2 | 5. Créanciers à terme |
| — | — | 224,6 | 247,3 | 224,6 | 247,3 | 6. Dépôts d'épargne |
| 88,9 | 98,2 | 42,7 | 44,5 | 397,1 | 441,2 | 7. Livrets de dépôts |
| 203,0 | 205,5 | 182,8 | 202,3 | 700,2 | 723,9 | 8. Obligations et bons de caisse |
| — | — | — | — | 4,5 | — | 9. Emprunts par obligations |
| — | — | 35,0 | 35,0 | 60,0 | 60,0 | 10. Emprunts auprès de centrales d'émission de lettres de gage |
| 6,9 | 8,6 | 1,6 | 1,3 | 27,5 | 32,0 | 11. Chèques et dispositions à court terme |
| 21,0 | 16,1 | — | — | 27,1 | 36,5 | 12. Traités et acceptations |
| — | — | — | — | — | — | 13. Dettes hypothécaires sur immeubles appartenant à la banque |
| 37,8 | 44,3 | 16,9 | 19,3 | 114,3 | 120,8 | 14. Autres postes du passif |
| 150,0 | 150,0 | 80,0 | 80,0 | 470,0 | 470,0 | 15. Capital |
| 46,1 | 47,9 | 13,2 | 16,0 | 145,1 | 151,7 | 16. Réserves |
| 1 893,8 | 1 958,8 | 892,3 | 954,9 | 6 429,2 | 6 833,8 | 17. Total du bilan |

Ausweise der Bank für Internationalen Zahlungsausgleich, Basel
Situations de la Banque des Règlements Internationaux, Bâle
in Millionen Schweizer-Goldfranken¹⁾ — en millions de francs suisses or¹⁾

72a

| Jahres- und Monats-ende | Or en lingots | Encaisse à la Banque et en compte courant dans d'autres Banques | Fonds à vue placés à intérêts | Portefeuille réescomptable | | Fonds à terme placés à intérêts | Effets et placements divers | | Fonds placés en Allemagne ²⁾ | Autres actifs | Fin de l'année et fin de mois |
|-------------------------|---------------|---|------------------------------------|---|------------------|---------------------------------|--|--------------------------------|---|----------------|-------------------------------|
| | | | | Effets de commerce et acceptations de Banque | Bons du Trésor | | Bons du Trésor | Placements divers | | | |
| 1 | 2 | 3 | 4 | 5 | 6 | 7 | 8 | 9 | 10 | 11 | 12 |
| 1943 | 137,1 | 20,1 | 7,0 | 76,1 | 30,2 | 21,1 | 79,7 | 114,8 | . | 0,3 | 1943 |
| 1944 | 114,0 | 45,5 | 12,1 | 58,2 | 14,4 | 15,0 | 82,3 | 118,3 | . | 0,1 | 1944 |
| 1945 | 118,3 | 41,7 | 10,9 | 70,6 | 11,2 | 2,7 | 81,7 | 117,2 | . | 0,1 | 1945 |
| 1946 | 97,1 | 8,8 | 0,2 | 8,9 | 17,5 | 15,1 | 24,1 | 283,4 | . | 1,8 | 1946 |
| 1947 | | | | | | | | | | | |
| Febr. ... | 86,9 | 6,2 | 0,5 | 5,4 | 22,1 | 14,4 | 29,5 | 293,7 | . | 0,1 | Févr. |
| März .. | 82,7 | 9,1 | 0,5 | 5,5 | 22,1 | 13,0 | 29,0 | 45,5 | 291,2 | 0,5 | Mars |
| April .. | 81,7 | 14,6 | 0,5 | 5,4 | 21,4 | 10,2 | 26,7 | 46,3 | 291,2 | 2,5 | Avril |
| Mai ... | 82,7 | 24,9 | 0,5 | 6,9 | 19,4 | 13,4 | 26,7 | 37,9 | 291,2 | 2,5 | Mai |
| Juni .. | 82,7 | 13,8 | 0,5 | 8,9 | 24,8 | 14,0 | 27,1 | 42,1 | 291,2 | 2,5 | Juin |
| Juli .. | 82,7 | 14,4 | 3,6 | 8,4 | 25,1 | 13,5 | 26,9 | 39,7 | 291,2 | 2,5 | Juillet |
| Aug. ... | 79,5 | 9,6 | 1,7 | 9,2 | 26,9 | 10,4 | 25,4 | 48,9 | 291,2 | 4,3 | Août |
| Sept. ... | 89,7 | 6,2 | 0,5 | 7,0 | 27,1 | 19,8 | 25,2 | 37,0 | 291,2 | 4,3 | Sept. |
| Okt. ... | 85,9 | 18,5 | 3,6 | 3,4 | 26,9 | 16,1 | 25,3 | 35,9 | 291,2 | 7,4 | Oct. |
| Nov. ... | 92,8 | 7,5 | 0,5 | 4,2 | 31,7 | 19,3 | 25,3 | 34,3 | 291,2 | 7,5 | Nov. |
| Dez. ... | 92,3 | 15,2 | 0,5 | 3,9 | 25,0 | 17,8 | 29,5 | 34,1 | 291,2 | 3,4 | Déc. |
| 1948 | | | | | | | | | | | |
| Jan. ... | 101,5 | 23,5 | 0,5 | 1,6 | 26,1 | 15,5 | 16,1 | 44,4 | 291,2 | 0,2 | Janv. |
| Febr. ... | 108,0 | 20,9 | 0,2 | 0,5 | 24,8 | 17,7 | 16,0 | 43,4 | 291,2 | 0,2 | Févr. |
| | Capital versé | Ré-serves | Dépôts à court terme et à vue | | | Dépôts à vue (or) | Dépôts à long terme ³⁾ | | Divers ⁴⁾ | Total du bilan | |
| | | | Banques Centrales pour leur compte | Banques Centrales pour le compte d'autres déposants | Autres déposants | | Dépôts au Compte de Trust des Annuités | Dépôt du Gouvernement allemand | | | |
| | 13 | 14 | 15 | 16 | 17 | 18 | 19 | 20 | 21 | 22 | |
| 1943 | 125,0 | 19,8 | 7,0 | 1,3 | 1,8 | 50,8 | 152,7 | 76,3 | 52,3 | 486,4 | 1943 |
| 1944 | 125,0 | 19,9 | 7,2 | 1,1 | 1,5 | 21,5 | 152,7 | 76,3 | 54,7 | 459,9 | 1944 |
| 1945 | 125,0 | 19,9 | 3,7 | 0,6 | 0,9 | 16,9 | 152,7 | 76,3 | 58,4 | 454,4 | 1945 |
| 1946 | 125,0 | 19,9 | 5,8 | 0,8 | 0,6 | 19,0 | 152,7 | 76,3 | 57,2 | 456,9 | 1946 |
| 1947 | | | | | | | | | | | |
| Febr. ... | 125,0 | 19,9 | 8,1 | 0,9 | 0,7 | 18,9 | 152,7 | 76,3 | 56,3 | 458,8 | Févr. |
| März .. | 125,0 | 19,9 | 8,1 | 0,9 | 0,8 | 18,1 | 152,6 | 76,3 | 97,6 | 499,1 | Mars |
| April .. | 125,0 | 19,9 | 6,7 | 0,9 | 0,5 | 18,1 | 152,6 | 76,3 | 100,5 | 500,5 | Avril |
| Mai ... | 125,0 | 19,9 | 9,3 | 1,7 | 1,7 | 18,1 | 152,6 | 76,3 | 101,5 | 506,1 | Mai |
| Juni .. | 125,0 | 19,9 | 10,3 | 1,7 | 1,7 | 18,1 | 152,6 | 76,3 | 102,0 | 507,6 | Juin |
| Juli .. | 125,0 | 19,9 | 11,7 | 1,6 | 0,4 | 18,1 | 152,6 | 76,3 | 102,4 | 508,0 | Juillet |
| Aug. ... | 125,0 | 19,9 | 8,1 | 2,1 | 0,5 | 18,1 | 152,6 | 76,3 | 104,5 | 507,1 | Aug. |
| Sept. ... | 125,0 | 19,9 | 8,1 | 2,4 | 0,5 | 18,1 | 152,6 | 76,3 | 105,1 | 508,0 | Sept. |
| Okt. ... | 125,0 | 19,9 | 7,8 | 5,5 | 1,0 | 17,7 | 152,6 | 76,3 | 108,4 | 514,2 | Oct. |
| Nov. ... | 125,0 | 19,9 | 7,3 | 5,7 | 0,9 | 17,7 | 152,6 | 76,3 | 108,9 | 514,3 | Nov. |
| Dez. ... | 125,0 | 19,9 | 7,2 | 8,8 | 0,5 | 17,0 | 152,6 | 76,3 | 105,6 | 512,9 | Déc. |
| 1948 | | | | | | | | | | | |
| Jan. ... | 125,0 | 19,9 | 16,3 | 8,8 | 0,5 | 17,7 | 152,6 | 76,3 | 103,5 | 520,6 | Janv. |
| Febr. ... | 125,0 | 19,9 | 17,1 | 9,0 | 0,5 | 17,6 | 152,6 | 76,3 | 104,9 | 522,9 | Févr. |

1) Einheiten zu 0,29032258 ... Gramm Feingold. — Unités de 0,29032258 ... grammes d'or fin.

2) Fonds placés en 1930—31 en application des dispositions des accords de La Haye de 1930.

3) Dépôts reçus en application des dispositions des accords de La Haye de 1930.

4) Depuis mars 1947: Provision pour charges éventuelles et postes divers.

International Monetary Fund — Fonds monétaire international

72b

| Postes du bilan | 31 mai 1947 | 30 juin 1947 | 31 août 1947 | 28 novembre 1947 |
|---|------------------------|-----------------------|-----------------------|-----------------------|
| | en millions de dollars | | | |
| 1 | 2 | 3 | 4 | 5 |
| Actif | | | | |
| Gold | 1 333,4 ¹⁾ | 1 344,3 ²⁾ | 1 345,0 ³⁾ | 1 356,0 ⁴⁾ |
| Or | | | | |
| Balances with depositories | 812,9 | 816,8 | 812,1 | 881,0 |
| Disponibilités chez les dépositaires | | | | |
| Members' non-negotiable non-interest bearing securities payable at face value on demand | 4 372,2 | 4 372,3 | 4 420,5 | 4,375,1 |
| Titres des Etats-membres non négociables non productifs d'intérêts et payables sur demande à leur valeur nominale | | | | |
| Unpaid balance of subscriptions of members whose par values have been established. | 22,7 | 50,8 | 17,5 | 184,5 |
| Solde non payé des souscriptions des Etats-membres dont les parités ont été établies | | | | |
| Unpaid balance of subscriptions of members whose par values have not been established. | 1 178,9 | 1 135,9 | 1 324,9 | 1 124,9 |
| Solde non payé des souscriptions des Etats-membres dont les parités n'ont pas encore été établies | | | | |
| Miscellaneous | 0,1 | 0,1 | 0,2 | 0,2 |
| Divers | | | | |
| Total | 7 720,2 | 7 720,0 | 7 920,2 | 7 921,7 |
| Passif | | | | |
| Members' authorized subscriptions | 7 721,5 | 7 721,5 | 7 921,5 | 7 921,5 |
| Souscriptions autorisées des Etats-membres | | | | |
| Less: excess of expenditures over income. | 1,4 | 1,7 | 1,8 | 0,1 |
| Moins: frais excédant le revenu, depuis le début | | | | |
| Net capital. | 7 720,1 | 7 719,8 | 7 919,9 | 7 921,4 |
| Capital net | | | | |
| Miscellaneous | 0,1 | 0,2 | 0,3 | 0,3 |
| Divers | | | | |
| Total | 7 720,2 | 7 720,0 | 7 920,2 | 7 921,7 |

1) 38-096-326,875 | fine oz.
2) 38-408-787,584 | onces de fin.

3) 38-429-800,075 | fine oz.
4) 38-742-962,156 | onces de fin.

Disponibilités du Fonds en monnaies des principaux Etats-membres au 28 novembre 1947 (en millions d'unités monétaires)

| Pays | Unité monétaire | Montants exprimés | | Changements intervenus depuis le 1er juin 1947 en dollars des Etats-Unis |
|--------------------------------|---------------------|----------------------|---------------------------|--|
| | | en monnaie nationale | en dollars des Etats-Unis | |
| 6 | 7 | 8 | 9 | 10 |
| Etats-Unis | dollar | 1 626,4 | 1 626,4 | — 403,87 |
| Royaume-Uni | livre sterling | 328,4 | 1 323,3 | + 239,96 |
| France. | franc | 67 940,5 | 570,4 | + 100,00 |
| Inde. | roupie | 1 232,3 | 372,5 | — 0,002 |
| Pays-Bas | florin | 642,8 | 242,3 | + 24,00 |
| Canada | dollar canadien | 225,0 | 225,0 | — |
| Belgique | franc | 7 395,8 | 168,8 | — |
| Tchécoslovaquie | couronne | 6 177,5 | 123,5 | — |
| Mexique | peso | 436,9 | 90,0 | + 22,50 |
| Union Sud-Africaine. | livre sud-africaine | 18,8 | 75,0 | — |
| Danemark | couronne | 316,1 | 65,9 | + 3,40 |
| Norvège | couronne | 186,1 | 37,5 | — |
| Autres Etats-membres | | — | 335,5 | — |
| Total | | — | 5 256,1 | — |

International Bank for Reconstruction and Development
Banque Internationale pour la Reconstruction et le Développement

72c

| Postes du bilan | 30 septembre 1947 | | 31 décembre 1947 | |
|---|------------------------|---------|------------------|---------|
| | en millions de dollars | | | |
| 1 | 2 | 3 | 4 | 5 |
| Actif | | | | |
| Gold (Valued at \$ 35,00 per fine troy ounce) | | | | 4,0 |
| Or (évalué à 35 dollars l'once de fin) | | | | |
| Due from banks and other depositories | | | | |
| Dû par les banques et autres dépositaires | | | | |
| Member currency - United States — Dollars des Etats-Unis | 19,7 | | 51,0 | |
| Member currency - other than United States — Autres monnaies (ex-primées en dollars) | 107,2 | 126,9 | 108,2 | 159,2 |
| Investment securities | | | | |
| Titres d'investissement | | | | |
| United States Government obligations — Obligations du Gouvernement des Etats-Unis | 405,3 | | 410,0 | |
| Accrued interest — Intérêts encourus | 1,7 | 407,0 | 1,0 | 411,0 |
| Receivable from members | | | | |
| A recevoir des Etats-membres | | | | |
| Non-negotiable, non-interest-bearing, demand notes — Bons non négociables, non productifs d'intérêts et remboursables à vue ¹⁾ | 1 081,5 | | 1 016,2 | |
| Calls on subscriptions to capital stock — Fonds appelés sur les souscriptions au capital social ²⁾ | 44,9 | 1 126,4 | 4,9 | 1 021,1 |
| Loans outstanding | | | | |
| Prêts octroyés | | | | |
| Principal outstanding — Capital effectivement prélevé | 232,4 | | 300,1 | |
| Accrued interest and commitment commission — Intérêts encourus et commissions de garantie | 2,6 | 235,0 | 2,4 | 302,5 |
| Miscellaneous receivables and other assets. | | | | |
| Divers à recevoir et autres actifs | | 0,2 | | 0,2 |
| Special reserve fund assets | | | | |
| Fonds de la réserve spéciale ³⁾ | | | | |
| Due from Banks-member currency-United States — Dû par les banques-dollars des Etats-Unis | | | 0,0 | |
| Investment securities-United States Government obligations — Titres d'investissements-obligations du Gouvernement des Etats-Unis | | | 0,8 | |
| Accrued loan commission — Commissions encourues au titre de prêts | | | 0,5 | 1,1 |
| Total | | 1 895,5 | | 1 899,1 |
| Passif | | | | |
| Accounts payable and accrued expenses, including bond interest — Soldes débiteurs et frais encourus, y compris l'intérêt des bons | 2,0 | | 3,6 | |
| Bonds outstanding — Bons émis | 250,0 | 252,0 | 250,0 | 253,6 |
| Special reserve | | | | |
| Réserve spéciale | | 0,5 | | 1,1 |
| Capital | | | | |
| Capital stock — Capital social | 1 645,0 | | 1 645,0 | |
| Deduct: excess of expenses over income — Moins: excédent de dépenses sur le revenu | 2,0 | 1 643,0 | 0,6 | 1 644,4 |
| Total | | 1 895,5 | | 1 899,1 |

¹⁾ Selon l'article V, section 12 de l'accord. ²⁾ Selon l'article II, section 8 (a) (1). ³⁾ Selon l'article IV, section 6.

Hauptzahlen der Ausweise zentraler Notenbanken — Principaux chiffres des situations des banques centrales d'émission

73

| Belgische Nationalbank ¹⁾ | Or ²⁾ | Avoirs en devises étrangères | Effets sur la Belgique | Avances sur fonds publics | Créances sur l'Etat | Fonds publics | Banque d'émission à Bruxelles | Billets en circulation | Comptes courants | Trésor public ³⁾ | Comptes et billets temporairement indisponibles et bloqués ⁴⁾ | Banque Nationale de Belgique ¹⁾ |
|--------------------------------------|------------------|------------------------------|------------------------|---------------------------|---------------------|---------------|-------------------------------|------------------------|------------------|-----------------------------|--|--|
| | | | | | | | | | | | | |
| 1 | 2 | 3 | 4 | 5 | 6 | 7 | 8 | 9 | 10 | 11 | 12 | 13 |
| Ende 1938 | 17 140 | 4 608 | 1 071 | 203 | 735 | 1 152 | — | 21 989 | 2 770 | — | — | Fin 1938 |
| „ 1943 | 21 656 | 48 627 | 947 | | 16 729 | 1 900 | — | 83 211 | 5 489 | — | — | „ 1943 |
| Aug. 1944 | 21 656 | 62 461 | 556 | | 20 496 | 1 872 | — | 100 276 | 4 023 | — | — | Août 1944 |
| Ende 1945 | 31 383 | 3 684 | 1 552 | 217 | 42 270 | 653 | 64 597 | 70 376 | 3 444 | 14 493 | 55 589 | Fin 1945 |
| Ende 1946 | 32 226 | 5 648 | 4 953 | 214 | 49 158 | 637 | 64 597 | 72 165 | 6 218 | 77 927 | 1 323 | Fin 1946 |
| 1947 | | | | | | | | | | | | 1947 |
| Februar .. | 30 281 | 8 470 | 4 165 | 318 | 50 808 | 637 | 64 597 | 74 452 | 5 514 | 78 010 | 1 263 | Février |
| März ... | 27 722 | 9 787 | 3 543 | 285 | 50 088 | 637 | 64 597 | 74 690 | 6 358 | 78 012 | 1 236 | Mars |
| April ... | 27 792 | 10 516 | 4 361 | 319 | 49 253 | 637 | 64 597 | 75 996 | 5 597 | 78 013 | 1 198 | Avril |
| Mai | 27 998 | 10 255 | 4 227 | 302 | 49 338 | 637 | 64 597 | 75 446 | 5 841 | 78 015 | 1 084 | Mai |
| Juni | 28 163 | 12 644 | 2 380 | 272 | 48 624 | 637 | 64 597 | 75 380 | 5 840 | 78 016 | 875 | Juin |
| Juli | 28 214 | 12 227 | 6 190 | 266 | 47 169 | 637 | 64 597 | 77 597 | 5 523 | 78 017 | 702 | Juillet |
| August .. | 28 454 | 12 161 | 3 940 | 356 | 48 947 | 637 | 64 597 | 77 818 | 4 923 | 78 017 | 695 | Août |
| September | 28 478 | 12 169 | 4 499 | 440 | 48 687 | 637 | 64 597 | 78 125 | 4 684 | 78 020 | 679 | Septembre |
| Oktober .. | 26 260 | 13 074 | 4 827 | 596 | 50 662 | 637 | 64 597 | 78 402 | 5 421 | 78 021 | 668 | Octobre |
| November | 26 003 | 12 748 | 4 865 | 783 | 50 907 | 637 | 64 597 | 78 472 | 5 315 | 78 021 | 589 | Novembre |
| Dezember | 26 170 | 12 081 | 6 896 | 1 058 | 50 997 | 637 | 64 597 | 79 761 | 5 780 | 78 021 | 557 | Décembre |
| 1948 | | | | | | | | | | | | 1948 |
| Januar .. | 25 980 | 13 307 | 7 084 | 799 | 50 982 | 637 | 64 597 | 79 736 | 6 403 | 78 022 | 554 | Janvier |
| Februar .. | 25 348 | 12 515 | 7 308 | 562 | 51 026 | 637 | 64 597 | 79 140 | 5 522 | 78 022 | 550 | Février |

¹⁾ De janvier 1941 à août 1944, situations réunies de la Banque nationale de Belgique et de la Banque d'émission à Bruxelles.
²⁾ Jusqu'à fin 1944, 1 kg d'or fin = 33 193,50 frb.; dès 1945 1 kg d'or fin = 49 318,0822 frb. Dès 1945, y compris 10 493 mill. frb., produit indisponible de la réévaluation de l'encaisse or.
³⁾ Compte indisponible de réévaluation de l'encaisse-or, provision sur le montant des billets acquis à l'Etat et compte spécial.
⁴⁾ Comptes temporairement indisponibles, billets à transférer en comptes temporairement indisponibles ou bloqués et billets anciens non déclarés.

| Dänische Nationalbank | Encaisse or | Correspondants à l'étranger, Effets sur l'étranger | Comptes de clearing avec l'étranger | Avances et escomptes | Titres de la Dette de l'Etat ¹⁾ | Compte de règlement de l'Etat | Titres | Débiteurs divers | Billets de banque en circulation | Dépôts à vue Comptes courants | Ministère des finances ²⁾ | | Banque nationale de Danemark |
|-----------------------|-------------|--|-------------------------------------|----------------------|--|-------------------------------|--------|------------------|----------------------------------|-------------------------------|--------------------------------------|-------|------------------------------|
| | | | | | | | | | | | a | b | |
| 1 | 2 | 3 | 4 | 5 | 6 | 7 | 8 | 9 | 10 | 11 | 12 | 13 | 14 |
| Ende 1938 | 118 | 112 | — | 193 | . | — | 148 | 55 | 441 | 142 | — | — | Fin 1938 |
| 1943 | 97 | 21 | 1 990 | 32 | . | 125 | 64 | 2 392 | 1 359 | 2 010 | 264 | 730 | 1943 |
| 1944 | 97 | 22 | 2 774 | 55 | . | 85 | 95 | 4 345 | 1 658 | 3 009 | 610 | 1 717 | 1944 |
| 1945 | 83 | 95 | 128 | 74 | . | 7 611 | 88 | 94 | 1 561 | 3 621 | 292 | 2 445 | 1945 |
| 1946 | 83 | 120 | 116 | 23 | . | 7 566 | 113 | 71 | 1 633 | 2 967 | 286 | 2 366 | 1946 |
| 1947 | | | | | | | | | | | | | 1947 |
| Februar .. | 70 | 138 | 123 | 24 | . | 7 528 | 75 | 93 | 1 519 | 3 054 | 240 | 2 405 | Février |
| März | 70 | 129 | 122 | 21 | . | 6 482 | 70 | 141 | 1 506 | 3 019 | 67 | 1 589 | Mars |
| April | 70 | 161 | 84 | 15 | . | 6 306 | 72 | 140 | 1 506 | 2 407 | 90 | 1 964 | Avril |
| Mai | 71 | 162 | 80 | 18 | . | 6 208 | 101 | 128 | 1 487 | 2 253 | 18 | 2 062 | Mai |
| Juni | 71 | 158 | 73 | 16 | . | 6 085 | 103 | 165 | 1 482 | 1 893 | 43 | 2 292 | Juin |
| Juli | 71 | 141 | 68 | 14 | . | 6 005 | 107 | 162 | 1 462 | 1 788 | 79 | 2 261 | Juillet |
| August ... | 71 | 163 | 46 | 20 | . | 5 930 | 116 | 138 | 1 450 | 1 679 | 83 | 2 263 | Août |
| September | 71 | 159 | 45 | 15 | . | 5 840 | 123 | 132 | 1 452 | 1 763 | 194 | 1 965 | Septembre |
| Oktober .. | 70 | 188 | 46 | 16 | . | 5 720 | 127 | 129 | 1 513 | 1 805 | 222 | 1 711 | Octobre |
| November | 70 | 193 | 24 | 20 | . | 5 654 | 126 | 122 | 1 522 | 1 816 | 199 | 1 661 | Novembre |
| Dezember | 70 | 201 | 12 | 21 | . | 5 609 | 125 | 128 | 1 641 | 1 776 | 139 | 1 602 | Décembre |
| 1948 | | | | | | | | | | | | | 1948 |
| Januar ... | 70 | 174 | 14 | 20 | 65 | 5 571 | 113 | 72 | 1 571 | 1 551 | 271 | 1 602 | Janvier |
| Februar .. | 70 | 184 | 18 | 14 | 65 | 5 532 | 102 | 61 | 1 540 | 1 615 | 264 | 1 607 | Février |

¹⁾ Reçus en contrepartie de versements aux institutions de Bretton Woods.
²⁾ a = poste régulier — b = loi du 3 juillet 1942 (contrevaieur des emprunts de stérilisation émis pour résorber les excédents monétaires).

Hauptzahlen der Ausweise zentraler Notenbanken — Principaux chiffres des situations des banques centrales d'émission

73

| Bank von England | Issue Department | | | | Banking Department | | | | | | Bank of England |
|---|-------------------------------------|-----------------------|-----------------|----------------------|-----------------------------|-----------------------|------------------|-----------------|------------------|----------------|-----------------|
| | Gold Coin and Bullion ¹⁾ | Government securities | Fiduciary Issue | Notes in circulation | Notes, Gold and Silver Coin | Government Securities | Other Securities | Public Deposits | Bankers Deposits | Other Deposits | |
| in Millionen Pfund — en millions de livres sterling | | | | | | | | | | | |
| 1 | 2 | 3 | 4 | 5 | 6 | 7 | 8 | 9 | 10 | 11 | 12 |
| Ende 1938 | 326,4 | 218,8 | 230,0 | 504,7 | 52,5 | 69,2 | 50,0 | 15,9 | 101,0 | 36,8 | Fin 1938 |
| 1943 | 0,2 | 1 088,3 | 1 100,0 | 1 088,7 | 12,5 | 292,0 | 18,4 | 10,3 | 234,3 | 60,4 | 1943 |
| 1944 | 0,2 | 1 238,1 | 1 250,0 | 1 238,6 | 13,5 | 305,1 | 17,4 | 5,2 | 260,7 | 52,3 | 1944 |
| 1945 | 0,2 | 1 388,3 | 1 400,0 | 1 379,9 | 20,7 | 313,5 | 21,9 | 5,3 | 274,5 | 58,5 | 1945 |
| 1946 | 0,2 | 1 438,1 | 1 450,0 | 1 428,2 | 23,4 | 311,8 | 29,4 | 10,2 | 278,9 | 57,3 | 1946 |
| 1947 | | | | | | | | | | | 1947 |
| Februar .. | 0,2 | 1 438,2 | 1 450,0 | 1 375,6 | 75,6 | 279,4 | 31,2 | 22,4 | 285,2 | 60,1 | Février |
| März | 0,2 | 1 438,3 | 1 450,0 | 1 390,7 | 60,2 | 322,0 | 27,3 | 10,6 | 286,4 | 94,4 | Mars |
| April | 0,2 | 1 438,3 | 1 450,0 | 1 387,6 | 63,6 | 317,1 | 45,8 | 6,9 | 303,7 | 98,0 | Avril |
| Mai | 0,2 | 1 438,2 | 1 450,0 | 1 394,1 | 57,4 | 329,6 | 33,0 | 5,0 | 301,9 | 95,1 | Mai |
| Juni | 0,2 | 1 438,2 | 1 450,0 | 1 395,0 | 57,0 | 319,2 | 38,5 | 8,0 | 290,3 | 98,3 | Juin |
| Juli | 0,2 | 1 438,2 | 1 450,0 | 1 419,3 | 33,4 | 336,1 | 57,0 | 11,3 | 301,8 | 95,0 | Juillet |
| August ... | 0,2 | 1 438,4 | 1 450,0 | 1 393,4 | 59,3 | 308,1 | 40,5 | 14,0 | 282,0 | 93,4 | Août |
| September | 0,2 | 1 438,4 | 1 450,0 | 1 376,5 | 76,0 | 307,4 | 33,0 | 16,2 | 289,6 | 92,1 | Septembre |
| Oktober .. | 0,2 | 1 438,3 | 1 450,0 | 1 360,8 | 91,4 | 287,5 | 37,4 | 13,8 | 288,8 | 95,8 | Octobre |
| November | 0,2 | 1 438,4 | 1 450,0 | 1 340,5 | 111,2 | 278,5 | 28,0 | 14,0 | 292,5 | 93,3 | Novembre |
| Dezember | 0,2 | 1 438,2 | 1 450,0 | 1 349,7 | 100,8 | 311,1 | 35,3 | 18,6 | 315,0 | 95,5 | Décembre |
| 1948 | | | | | | | | | | | 1948 |
| Januar ... | 0,2 | 1 388,2 | 1 400,0 | 1 269,0 | 131,5 | 241,6 | 45,4 | 16,3 | 290,8 | 93,0 | Janvier |
| Februar .. | 0,2 | 1 338,2 | 1 350,0 | 1 231,6 | 118,9 | 263,3 | 32,2 | 12,1 | 290,6 | 93,3 | Février |

¹⁾ Am 6. September 1939 wurde der Goldbestand der Bank von England an den englischen Währungsausgleichsfonds übertragen.
Le 6 septembre 1939 l'encaisse-or a été transmise au fonds d'égalisation des changes.

| Bank von Finnland | Encasse or | Correspondants à l'étranger et devises | Effets sur la Finlande | Actions et obligations finlandaises | Obligations étrangères | Chèques tirés par les banques privées | Billets en circulation | Comptes courants | | Correspondants à l'étranger | Clearing avec l'étranger | Banque de Finlande |
|---|------------|--|------------------------|-------------------------------------|------------------------|---------------------------------------|------------------------|------------------|--------|-----------------------------|--------------------------|--------------------|
| | | | | | | | | du Trésor | autres | | | |
| in Millionen Finnmark — en millions de marcs finlandais | | | | | | | | | | | | |
| 1 | 2 | 3 | 4 | 5 | 6 | 7 | 8 | 9 | 10 | 11 | 12 | 13 |
| Ende 1938 | 1 128 | 2 372 | 1 042 | 306 | 162 | 60 | 2 086 | 244 | 850 | 29 | 50 | Fin 1938 |
| 1945 | 387 | 1 365 | 22 282 | 336 | 273 | 430 | 13 598 | 149 | 2 684 | 141 | 2 803 | 1945 |
| 1946 | 2 | 2 104 | 28 789 | 257 | 203 | 871 | 18 233 | 598 | 1 481 | 185 | 7 414 | 1946 |
| 1947 | | | | | | | | | | | | 1947 |
| März | 2 | 3 470 | 29 897 | 237 | 176 | 599 | 20 944 | — | 1 550 | 222 | 7 099 | Mars |
| Juni | 2 | 1 530 | 31 598 | 230 | 176 | 535 | 22 415 | 144 | 853 | 234 | 4 984 | Juin |
| September | 2 | 1 121 | 32 356 | 223 | 166 | 632 | 24 484 | 293 | 1 302 | 184 | 2 813 | Septembre |
| Dezember. | 2 | 964 | 34 478 | 217 | 166 | 1 019 | 25 162 | 114 | 2 884 | 136 | 2 270 | Décembre |
| 1948 | | | | | | | | | | | | 1948 |
| Januar ... | 91 | 1 724 | 31 445 | 213 | 156 | 528 | 23 258 | — | 1 182 | 1 163 | 2 587 | Janvier |
| Februar .. | 135 | 2 128 | 31 943 | 209 | 158 | 225 | 24 448 | — | 1 048 | 1 158 | 2 712 | Février |

| Bank von Griechenland | Gold und Devisen | Wechsel | Vorschüsse | | Noten in Umlauf | Kontokorrent und Depositen | | | Verpflichtungen in ausländ. Währung | Banque de Grèce |
|---|------------------|---------|--------------|-----------|-----------------|----------------------------|--------|---------|-------------------------------------|-----------------|
| | | | an den Staat | übrige | | Staat | Banken | andere | | |
| in Millionen Drachmen — en millions de drachmes | | | | | | | | | | |
| 1 | 2 | 3 | 4 | 5 | 6 | 7 | 8 | 9 | 10 | 11 |
| Ende 1938 | 3 824 | 742 | 5 626 | 2 473 | 7 239 | 466 | 963 | 8 072 | 261 | Fin 1938 |
| „ 1945 | 1 440 449 | 738 | 84 874 | 29 060 | 104 083 | 23 156 | 1 408 | 8 344 | 252 531 | „ 1945 |
| „ 1946 | 1 325 077 | 19 364 | 598 513 | 623 604 | 537 463 | 74 913 | 17 152 | 107 480 | 502 859 | „ 1946 |
| 1947 | | | | | | | | | | 1947 |
| März | 1 153 485 | 8 197 | 670 159 | 684 872 | 559 371 | 77 168 | 34 280 | 125 766 | 381 833 | Mars |
| Juni | 1 122 637 | 17 442 | 678 680 | 843 415 | 690 452 | 82 487 | 32 641 | 111 599 | 397 186 | Juin |
| September | 1 082 946 | 23 060 | 734 432 | 993 354 | 763 616 | 73 950 | 38 428 | 150 451 | 432 939 | Septembre |
| Oktober .. | 1 108 080 | 23 455 | 728 575 | 1 052 987 | 822 267 | 74 496 | 39 976 | 159 527 | 461 484 | Octobre |
| November | 1 078 207 | 19 234 | 759 577 | 1 079 389 | 828 732 | 80 670 | 49 246 | 174 597 | 436 977 | Novembre |

Hauptzahlen der Ausweise zentraler Notenbanken — Principaux chiffres des situations des banques centrales d'émission

73

| Bank von Frankreich | Encaisse or ¹⁾ | Or affecté en garantie ²⁾ | Disponibilités à vue à l'étranger | Portefeuille commercial et d'effets publics | Effets négociables achetés en France | Avances sur titres et avances à 30 jours sur effets publics | Bons négoc. du Trésor et de la Caisse autonome d'amortissement | Prêts sans intérêts, avances provisoires et pour frais d'occupation à l'Etat | | Billets en circulation | Comptes courants créditeurs | Banque de France |
|---|---------------------------|--------------------------------------|-----------------------------------|---|--------------------------------------|---|--|--|--------------------------|------------------------|-----------------------------|------------------|
| | | | | | | | | Total | dont avances provisoires | | | |
| In Millionen französischen Franken — en millions de francs français | | | | | | | | | | | | |
| 1 | 2 | 3 | 4 | 5 | 6 | 7 | 8 | 9 | 10 | 11 | 12 | 13 |
| Ende 1938 | 87 265 | . | 799 | 9 698 | 1 892 | 4 055 | 5 530 | 30 627 | 20 627 | 110 935 | 30 657 | Fin 1938 |
| 1943 | 84 598 | . | 37 | 7 572 | 9 518 | 3 246 | 35 181 | 401 373 | 64 400 | 500 386 | 44 440 | 1943 |
| 1944 | 75 151 | . | 42 | 18 640 | 12 170 | 4 023 | 35 118 | 451 850 | 15 850 | 572 510 | 38 603 | 1944 |
| 1945 | 129 817 | . | 67 | 25 853 | 17 980 | 4 764 | 14 505 | 436 000 | — | 570 006 | 69 804 | 1945 |
| 1946 | 94 817 | . | 3 | 79 392 | 37 618 | 7 973 | 49 449 | 503 900 | 67 900 | 721 864 | 64 233 | 1946 |
| 1947 | | | | | | | | | | | | 1947 |
| Februar .. | 94 817 | . | 1 | 87 360 | 42 956 | 10 108 | 49 449 | 490 000 | 54 000 | 737 692 | 55 343 | Février |
| März | 82 817 | . | 0 | 85 920 | 43 611 | 7 070 | 61 449 | 515 500 | 79 500 | 746 266 | 64 647 | Mars |
| April | 82 817 | . | 0 | 81 040 | 45 118 | 13 333 | 61 449 | 531 000 | 55 000 | 770 670 | 63 074 | Avril |
| Mai | 82 817 | . | 0 | 88 560 | 42 218 | 11 089 | 61 449 | 539 700 | 63 700 | 775 053 | 67 491 | Mai |
| Juni | 82 817 | . | 0 | 87 224 | 42 980 | 13 586 | 61 449 | 571 000 | 95 000 | 807 064 | 77 582 | Juin |
| Juli | 64 817 | . | 0 | 85 208 | 41 111 | 21 191 | 79 449 | 589 600 | 113 600 | 831 587 | 72 122 | Juillet |
| August ... | 64 817 | . | 0 | 98 248 | 39 487 | 9 176 | 79 449 | 600 900 | 124 900 | 838 442 | 71 401 | Août |
| September | 52 817 | . | 0 | 102 072 | 37 875 | 7 738 | 91 449 | 615 300 | 139 300 | 852 195 | 72 078 | Sept. |
| Oktober .. | 52 817 | . | 0 | 133 172 | 38 048 | 10 797 | 91 449 | 603 800 | 127 800 | 867 700 | 81 792 | Octobre |
| November | 55 173 | 10 052 | 0 | 150 363 | 41 365 | 15 117 | 87 042 | 592 000 | 116 000 | 879 492 | 88 359 | Nov. |
| Dezember | 55 173 | 10 052 | 0 | 117 902 | 67 395 | 20 622 | 87 042 | 623 400 | 147 400 | 920 831 | 83 212 | Déc. |
| 1948 | | | | | | | | | | | | 1948 |
| 22. Januar | 55 173 | 10 052 | 0 | 125 760 | 75 812 | 9 235 | 87 042 | 596 700 | 120 700 | 891 546 | 83 620 | 22 Janv. |
| 4. März .. | 52 816 | 12 408 | 0 | 135 856 | 84 846 | 18 704 | 87 042 | 630 900 | 154 900 | 766 966 | 282 771 | 4 Mars |

1) L'encaisse-or est évaluée, à partir du 29 février 1940, sur la base de 23,34 milligrammes (contre 27,5 dès le 12 novembre 1938) d'or 900/1000 par franc (1 kg or fin = 47 605,44 francs contre 40 404,04 francs), à partir du 26 déc. 1945 sur la base de 8,29 milligrammes d'or 900/1000 par franc (1 kg or fin = 134 027,90 francs).
 2) Loi du 25 novembre 1947.

| Bank von Italien | Encaisse-or | Or à l'étranger dû par l'Etat | Caisse | Portefeuille sur l'Italie | Avances sur titres | Avances au Trésor | Billets en circulation | | Dépôts en compte-courant | Dépôts et comptes-courants à terme | Compte-courant du Trésor | Banque d'Italie |
|--|-------------|-------------------------------|--------|---------------------------|--------------------|-------------------|------------------------|---------------------------|--------------------------|------------------------------------|--------------------------|-----------------|
| | | | | | | | Total | dont billets de la Banque | | | | |
| In Millionen Lire — en millions de lires | | | | | | | | | | | | |
| 1 | 2 | 3 | 4 | 5 | 6 | 7 | 8 | 9 | 10 | 11 | 12 | 13 |
| Ende 1938 | 3 674 | 1 773 | 467 | 3 704 | 3 687 | 3 000 | 18 955 | 18 955 | 816 | 340 | 850 | Fin 1938 |
| „ 1945 | 463 | 1 773 | 18 431 | 9 746 | 5 443 | 343 697 | 382 050 | 296 021 | 46 865 | 124 170 | 20 505 | „ 1945 |
| „ 1946 | 523 | 1 773 | 1 132 | 44 029 | 13 084 | 343 697 | 505 051 | 417 230 | 59 119 | 105 999 | 10 096 | „ 1946 |
| 1947 | | | | | | | | | | | | 1947 |
| März ... | 523 | 1 773 | 849 | 41 666 | 14 255 | 343 697 | 523 964 | 441 133 | 53 425 | 94 948 | 6 771 | Mars |
| Juni | 523 | 1 773 | 854 | 67 306 | 24 089 | 343 697 | 577 592 | 501 174 | 41 099 | 83 921 | 11 728 | Juin |
| Sept. | 523 | 1 773 | 1 505 | 98 612 | 23 912 | 343 697 | 667 685 | 596 960 | 33 655 | 50 656 | — | Sept. |
| Dez. | . | . | . | . | . | . | 788 127 | 722 264 | . | . | . | Déc. |
| 1948 | | | | | | | | | | | | 1948 |
| Januar .. | 525 | 1 773 | 1 160 | 131 683 | 30 918 | 442 697 | 783 085 | 719 714 | 55 892 | 100 745 | — | Janvier |

| Oesterreichische Nationalbank | Gold | Devisen und Valuten | Teil-münzen | Eskontierte Wechsel | Eskontierte Bundes-schatz-scheine ¹⁾ | Darlehen gegen Hand-pfand | Forderungen gegen den Bundes-schatz | Noten-umlauf | Sofort fällige Ver-bindlich-keiten | Zeitlich gesperrte Ver-bindlich-keiten | Banque nationale d'Autriche |
|-------------------------------|------|---------------------|-------------|---------------------|---|---------------------------|-------------------------------------|--------------|------------------------------------|--|-----------------------------|
| | | | | | | | | | | | |
| 1 | 2 | 3 | 4 | 5 | 6 | 7 | 8 | 9 | 10 | 11 | 12 |
| Febr. 1938 | 243 | 177 | — | 186 | . | 1 | 612 | 953 | 267 | — | Févr. 1938 |
| Dez. 1946 | 0,1 | 17 | 6 | 0,03 | . | 0 | 12 547 | 5 656 | 2 898 | 4 015 | Déc. 1946 |
| 1947 | | | | | | | | | | | 1947 |
| Juni | 48 | 32 | 3 | 0 | . | 0 | 12 422 | 5 547 | 3 179 | 3 778 | Juin |
| September | 48 | 36 | 3 | 3 | . | 0 | 12 359 | 6 099 | 2 801 | 3 547 | Septembre |
| 7. Nov. ... | 47 | 43 | 2 | 7 | . | — | 12 348 | 6 188 | 2 864 | 3 395 | 7 Nov. 1948 |
| 1948 | | | | | | | | | | | 1948 |
| 23. Januar | 47 | 45 | 10 | 4 | 100 | — | 7 547 | 3 440 | 2 279 | 2 034 | 23 Janvier |
| 31. Januar | 47 | 55 | 8 | 4 | 103 | — | 7 547 | 3 687 | 2 043 | 2 034 | 31 Janvier |
| Februar .. | 48 | 54 | 7 | 5 | 79 | 0 | 7 246 | 3 874 | 1 395 | 2 169 | Février |

1) § 27 Währungsschutzgesetz.

Hauptzahlen der Ausweise zentraler Notenbanken — Principaux chiffres des situations des banques centrales d'émission

73

| Niederländische Bank | Encaisse or | Effets sur l'étranger | Avances sur nantissement | Papier du Trésor 1) | Créance sur l'Etat 1) | Billets en circulation | | Comptes-courants | | | Banque néerlandaise |
|--|-------------|-----------------------|--------------------------|---------------------|-----------------------|------------------------|-------------------|------------------|---------|--------|---------------------|
| | | | | | | Emission ancienne | Emission nouvelle | de l'Etat | bloqués | autres | |
| in Millionen Gulden — en millions de florins | | | | | | | | | | | |
| 1 | 2 | 3 | 4 | 5 | 6 | 7 | | 8 | 9 | 10 | 11 |
| Ende 1938 | 1 461 | 4 | 308 | . | . | 991 | | 136 | — | 702 | Fin 1938 |
| „ 1945 | 713 | 4 539 | 167 | . | . | 327 | 1 386 | 2 493 | 482 | 368 | „ 1945 |
| „ 1946 | 700 | 4 536 | 153 | . | . | 237 | 2 744 | 1 200 | 134 | 590 | „ 1946 |
| 1947 | | | | | | | | | | | |
| Februar .. | 647 | 4 525 | 151 | . | . | 237 | 2 695 | 1 270 | 95 | 618 | Février |
| März | 520 | 109 | 174 | 2 100 | 1 500 | 137 | 2 766 | 680 | 74 | 689 | Mars |
| April | 520 | 269 | 155 | 2 100 | 1 500 | 137 | 2 737 | 790 | 102 | 724 | Avril |
| Mai | 518 | 311 | 155 | 2 100 | 1 500 | 126 | 2 730 | 935 | 103 | 591 | Mai |
| Juni | 502 | 357 | 174 | 2 100 | 1 500 | 126 | 2 760 | 866 | 85 | 718 | Juin |
| Juli | 502 | 354 | 152 | 2 100 | 1 500 | 126 | 2 768 | 810 | 82 | 738 | Juillet |
| August ... | 502 | 418 | 152 | 2 100 | 1 500 | 126 | 2 785 | 900 | 82 | 724 | Août |
| September | 502 | 379 | 154 | 2 100 | 1 500 | 125 | 2 856 | 860 | 79 | 647 | Septembre |
| Oktober .. | 504 | 292 | 156 | 2 100 | 1 500 | 125 | 2 829 | 967 | 95 | 467 | Octobre |
| November | 589 | 258 | 151 | 2 000 | 1 500 | 125 | 2 878 | 804 | 125 | 506 | Novembre |
| Dezember | 608 | 266 | 160 | 2 000 | 1 500 | 125 | 3 010 | 704 | 129 | 533 | Décembre |
| 1948 | | | | | | | | | | | |
| Januar ... | 582 | 335 | 151 | 2 000 | 1 500 | 125 | 2 911 | 856 | 138 | 509 | Janvier |
| Februar .. | 551 | 394 | 159 | 2 000 | 1 500 | 124 | 2 897 | 1 014 | 80 | 464 | Février |

1) Selon la convention du 26 février 1947.

| Bank von Norwegen | Gold | kurzfristige Auslands-guthaben | Vorübergehende Anlagen in Gold | Wert-papiere | Lombard- und Diskont-vorschüsse | Okkupations-konto | Noten-umlauf | Depositen | | | Blok-kierte Konten ¹⁾ | Banque de Norvège |
|--|------|--------------------------------|--------------------------------|--------------|---------------------------------|-------------------|--------------|-----------|--------|--------|----------------------------------|-------------------|
| | | | | | | | | Staat | Banken | andere | | |
| in Millionen Kronen — en millions de couronnes | | | | | | | | | | | | |
| 1 | 2 | 3 | 4 | 5 | 6 | 7 | 8 | 9 | 10 | 11 | 12 | 13 |
| Ende 1938 | 153 | 191 | 55 | 136 | 112 | — | 477 | 4 432 | | 131 | . | Fin 1938 |
| 1946 | 240 | 641 | 166 | 194 | 81 | 8 108 | 1 933 | 742 | 431 | 941 | | 1946 |
| 1947 | | | | | | | | | | | | |
| März | 185 | 507 | 151 | 189 | 58 | 8 108 | 1 864 | 4 922 | 727 | 435 | 930 | Mars |
| Juni | 185 | 354 | 154 | 187 | 121 | 8 108 | 1 892 | 3 987 | 1 009 | 441 | 900 | Juin |
| September | 185 | 527 | 154 | 186 | 72 | 8 102 | 1 946 | 3 908 | 1 348 | 414 | 897 | Septembre |
| Dezember | 185 | 374 | 148 | 185 | 94 | 8 094 | 2 088 | 3 758 | 1 309 | 398 | 847 | Décembre |
| 1948 | | | | | | | | | | | | |
| Januar ... | 185 | 417 | 139 | 184 | 76 | 8 094 | 1 985 | 3 832 | 1 362 | 390 | 844 | Janvier |
| Februar .. | 185 | 440 | 135 | 182 | 34 | 8 094 | 1 954 | 3 774 | 1 408 | 449 | 841 | Février |

1) Auf Grund des Gesetzes über den Notenumtausch und die Registrierung der Bankguthaben und Wertpapiere vom 5. September 1945.

| Bank von Portugal | En-caisse or 1) | Disponibilités en devises étrangères | | Autres disponibilités en or et diverses monnaies | Divers titres | Porte-feuille commercial | Dette de l'Etat | Billets en circulation | Autres engagements en escudos à vue | | | En-gagements en monnaies étrangères | Banco de Portugal |
|--|-----------------|--------------------------------------|-----------------------------------|--|---------------|--------------------------|-----------------|------------------------|-------------------------------------|--------------|--------------------|-------------------------------------|-------------------|
| | | Total | dont pouvant servir de couverture | | | | | | Total | dont banques | dont Trésor public | | |
| in Millionen Escudos — en millions d'Escudos | | | | | | | | | | | | | |
| 1 | 2 | 3 | 4 | 5 | 6 | 7 | 8 | 9 | 10 | 11 | 12 | 13 | 14 |
| Ende 1938 | 919 | 697 | 518 | 158 | 118 | 487 | 1 038 | 2 279 | 1 071 | 645 | 354 | 179 | Fin 1938 |
| 1945 | 1 422 | 7 096 | 6 850 | 9 797 | 408 | 298 | 1 020 | 8 166 | 11 124 | 7 985 | 2 733 | 247 | 1945 |
| 1946 | 6 041 | 4 920 | 4 666 | 7 743 | 438 | 376 | 1 018 | 8 793 | 10 961 | 7 619 | 2 948 | 254 | 1946 |
| 1947 | | | | | | | | | | | | | |
| Juni | 5 419 | 4 783 | 4 525 | 7 071 | 434 | 438 | 1 015 | 8 220 | 10 148 | 7 388 | 2 426 | 258 | Juin |
| Sept. | 4 975 | 4 741 | 4 484 | 6 805 | 424 | 390 | 1 015 | 8 214 | 9 296 | 6 866 | 2 127 | 257 | Sept. |
| Okt. | 4 904 | 4 669 | 4 413 | 6 704 | 428 | 386 | 1 015 | 8 375 | 8 895 | 6 756 | 1 774 | 256 | Oct. |
| Nov. | 4 772 | 4 558 | 4 306 | 6 702 | 419 | 386 | 1 015 | 8 383 | 8 638 | 6 433 | 1 872 | 252 | Nov. |

1) Dès avril 1946: Or en lingots et monnayé.

Hauptzahlen der Ausweise zentraler Notenbanken — Principaux chiffres des situations des banques centrales d'émission

73

| Schwedische Reichsbank | Or ¹⁾ | Avoirs sur l'étranger | Titres d'Etat et avances à l'Office de la dette nationale | Autres effets et avances | Billets en circulation | Comptes-courants | | | Dépôts ²⁾ | Comptes-courants de banques étrang. | Banque de Suède |
|--|------------------|-----------------------|---|--------------------------|------------------------|------------------|-----------------------|--------------|----------------------|-------------------------------------|-----------------|
| | | | | | | total | dont avoils de l'Etat | dont banques | | | |
| In Millionen Kronen — en millions de couronnes | | | | | | | | | | | |
| 1 | 2 | 3 | 4 | 5 | 6 | 7 | 8 | 9 | 10 | 11 | 12 |
| Ende | | | | | | | | | | | Fin |
| 1938 | 591 | 834 | 102 | 50 | 1 061 | 849 | 418 | 428 | — | 84 | 1938 |
| 1943 | 1 627 | 694 | 1 120 | 93 | 2 266 | 699 | 539 | 98 | 318 | 42 | 1943 |
| 1944 | 1 943 | 616 | 1 277 | 60 | 2 492 | 808 | 564 | 197 | 366 | 49 | 1944 |
| 1945 | 2 024 | 856 | 1 488 | 32 | 2 781 | 953 | 831 | 80 | 301 | 98 | 1945 |
| 1946 | 1 371 | 824 | 1 820 | 172 | 2 877 | 875 | 706 | 84 | 230 | 174 | 1946 |
| 1947 | | | | | | | | | | | 1947 |
| Februar .. | 1 168 | 619 | 1 979 | 128 | 2 678 | 822 | 506 | 260 | 230 | 179 | Février |
| März | 955 | 632 | 2 011 | 146 | 2 640 | 665 | 547 | 35 | 209 | 179 | Mars |
| April | 781 | 551 | 2 087 | 106 | 2 608 | 663 | 526 | 66 | 196 | 167 | Avril |
| Mai | 682 | 446 | 2 322 | 118 | 2 556 | 772 | 581 | 106 | 191 | 166 | Mai |
| Juni | 606 | 428 | 2 533 | 126 | 2 618 | 736 | 619 | 42 | 189 | 190 | Juin |
| Juli | 517 | 472 | 2 398 | 224 | 2 543 | 682 | 570 | 31 | 186 | 173 | Juillet |
| August ... | 453 | 517 | 2 707 | 120 | 2 632 | 795 | 478 | 247 | 164 | 178 | Août |
| September | 333 | 533 | 2 638 | 234 | 2 664 | 705 | 570 | 62 | 163 | 190 | Septembre |
| Oktober .. | 364 | 563 | 2 864 | 89 | 2 694 | 837 | 558 | 218 | 162 | 174 | Octobre |
| November .. | 362 | 617 | 2 839 | 85 | 2 702 | 864 | 567 | 233 | 162 | 153 | Novembre |
| Dezember .. | 379 | 600 | 2 928 | 126 | 2 895 | 899 | 631 | 197 | 69 | 165 | Décembre |
| 1948 | | | | | | | | | | | 1948 |
| Januar ... | 374 | 582 | 2 702 | 116 | 2 734 | 776 | 613 | 89 | 68 | 178 | Janvier |
| Februar .. | 365 | 554 | 2 867 | 111 | 2 736 | 930 | 633 | 191 | 68 | 181 | Février |

¹⁾ encaisse métallique servant de couverture (évaluée au prix du marché).

²⁾ avec dénonciation de 45 jours au minimum.

| Bank von Spanien | Encasse or | Encasse argent | Effets et avances | Titres | Dette spéciale (loi du 13 mars 1942) | Dette de l'Etat | Billets -en circulation | Comptes-courants | | Banque d'Espagne |
|---|------------|----------------|-------------------|--------|--------------------------------------|-----------------|-------------------------|------------------|--------|------------------|
| | | | | | | | | avoils de l'Etat | autres | |
| In Millionen Pesetas — en millions de Pesetas | | | | | | | | | | |
| 1 | 2 | 3 | 4 | 5 | 6 | 7 | 8 | 9 | 10 | 11 |
| Ende | | | | | | | | | | Fin |
| 1942 | 486 | 624 | 3 067 | 540 | 4 416 | 10 717 | 15 738 | 1 072 | 4 243 | 1942 |
| 1943 | 994 | 624 | 2 878 | 472 | 4 343 | 11 256 | 16 381 | 1 803 | 3 812 | 1943 |
| 1944 | 1 147 | 609 | 3 107 | | 16 506 | | 16 729 | 24 | 4 406 | 1944 |
| 1945 | 1 210 | 597 | 4 192 | 450 | 4 190 | 10 905 | 18 961 | 538 | 3 324 | 1945 |
| 1946 | 1 213 | 516 | 6 455 | 402 | 4 192 | 13 163 | 22 777 | 1 431 | 3 915 | 1946 |
| 1947 | | | | | | | | | | 1947 |
| Januar ... | 1 214 | 522 | 8 110 | 402 | 14 886 | 434 | 22 185 | 1 968 | 3 426 | Janvier |
| Februar .. | 1 214 | 522 | 7 710 | 402 | 14 886 | 596 | 22 268 | 1 602 | 3 451 | Février |
| März | 1 214 | 521 | 7 952 | 402 | 14 886 | 520 | 22 390 | 2 307 | 2 954 | Mars |
| April | 1 214 | 522 | 8 041 | 402 | 14 886 | 678 | 22 482 | 2 801 | 2 883 | Avril |
| Mai | 1 214 | 522 | 8 182 | 400 | 14 886 | 632 | 22 553 | 2 431 | 2 912 | Mai |
| Juni | 1 214 | 522 | 8 243 | 400 | 14 886 | 537 | 22 620 | 2 585 | 3 149 | Juin |
| Juli | . | . | . | . | . | . | . | . | . | Juillet |
| August ... | 1 214 | 522 | 8 345 | 400 | 14 886 | 576 | 23 148 | 1 946 | 3 070 | Août |
| Sept. | 1 215 | 522 | 9 091 | 400 | 14 911 | 489 | 23 886 | 2 089 | 3 363 | Sept. |
| Oktober .. | 1 215 | 522 | 10 046 | 400 | 14 911 | 579 | 25 003 | 2 462 | 3 040 | Octobre |
| November | 1 215 | 523 | 9 883 | 400 | 14 911 | 605 | 24 939 | 2 281 | 3 243 | Novembre |
| Dezember | 1 215 | 500 | 10 398 | 400 | 14 912 | 291 | 26 014 | 658 | 3 870 | Décembre |

Hauptzahlen der Ausweise zentraler Notenbanken — Principaux chiffres des situations des banques centrales d'émission

73

| Tschecho-slowakische Nationalbank | Or | Disponibilités à vue à l'étranger | Encaslesse-ments diverses | Effets et valeurs es-comptées | Avances sur titres | Divers | Billets en circulation | | Comptes-courants et engagements à vue | | Bons du Trésor | Banque nationale de Tchéco-slovaquie |
|--|-------|-----------------------------------|---------------------------|-------------------------------|--------------------|---------|------------------------|---------|---------------------------------------|---------|----------------|--------------------------------------|
| | | | | | | | nouveaux | anciens | nouveaux | anciens | | |
| In Millionen Kronen — en millions de couronnes | | | | | | | | | | | | |
| 1 | 2 | 3 | 4 | 5 | 6 | 7 | 8 | 9 | 10 | 11 | 12 | 13 |
| Ende 1938 | 2 695 | 1 248 | — | 2 741 | 808 | 1 045 | 6 950 | | 656 | | — | Fin 1938 |
| 1945 | 1 517 | 869 | 12 051 | 3 514 | 5 | 112 505 | 24 232 | 2 192 | 2 187 | 81 306 | 9 918 | 1945 |
| 1946 | 4 926 | | 2 242 | 4 636 | 3 263 | 122 015 | 43 589 | 932 | 10 068 | 73 439 | — | 1946 |
| 1947 | | | | | | | | | | | | |
| März | 4 999 | | 2 276 | 989 | 2 610 | 122 249 | 42 904 | 931 | 9 132 | 71 665 | — | Mars |
| Juni | 4 732 | | 2 022 | 1 896 | 2 201 | 122 184 | 44 393 | 931 | 9 674 | 68 931 | — | Juin |
| Sept. | 4 833 | | 1 759 | 3 005 | 2 112 | 56 101 | 48 946 | — | 6 193 | — | — | Sept. |
| Dez. | 4 790 | | 1 403 | 14 004 | 3 432 | 53 628 | 58 539 | — | 7 316 | — | — | Déc. |
| 1948 | | | | | | | | | | | | |
| Januar .. | 5 156 | | 1 534 | 10 362 | 2 431 | 53 383 | 56 009 | — | 4 999 | — | — | Janvier |
| Februar . | 4 380 | | 1 433 | 9 880 | 2 411 | 53 428 | 57 020 | — | 2 810 | — | — | Février |

| Zentralbank der Türkischen Republik | Or ¹⁾ | | Devises et comptes de clearing | Bons du Trésor | Es-compte | Titres | Avances | | Billets en circulation | Dépôts | Or déposé en contrepartie des avances au Trésor | Exgl-bilités en devises et comptes de clearing | Banque centrale de la République de Turquie |
|---|------------------|--------------|--------------------------------|----------------|-----------|--------|---------------------------|------------------------------------|------------------------|--------|---|--|---|
| | en caisse | à l'étranger | | | | | sur or, devises et titres | au Trésor, à court terme et sur or | | | | | |
| In Millionen türkischen Pfund — en millions de livres turques | | | | | | | | | | | | | |
| 1 | 2 | 3 | 4 | 5 | 6 | 7 | 8 | 9 | 10 | 11 | 12 | 13 | 14 |
| Ende 1938 | 24 | 13 | 6 | 143 | 87 | 48 | 8 | — | 205 | 23 | — | 23 | Fin 1938 |
| 1945 | 109 | 192 | 59 | 125 | 532 | 48 | 5 | 206 | 882 | 125 | 78 | 29 | 1945 |
| 1946 | 221 | 442 | 197 | 121 | 557 | 47 | 3 | 214 | 931 | 122 | 175 | 124 | 1946 |
| 1947 | | | | | | | | | | | | | |
| März... | 222 | 431 | 269 | 121 | 541 | 64 | 7 | — | 977 | 154 | 175 | 145 | Mars |
| Juni... | 217 | 278 | 296 | 118 | 564 | 65 | 25 | — | 941 | 204 | 145 | 115 | Juin |
| Sept. ... | 215 | 259 | 293 | 117 | 614 | 71 | 19 | — | 942 | 187 | 145 | 105 | Sept. |
| Dez. ... | 218 | 258 | 276 | 117 | 608 | 82 | 10 | — | 884 | 220 | 145 | 131 | Déc. |
| 1948 | | | | | | | | | | | | | |
| Januar. | 218 | 260 | 255 | 116 | 583 | 80 | 2 | 12 | 861 | 184 | 145 | 136 | Janvier |
| Februar | 218 | 260 | 228 | 115 | 586 | 79 | 10 | — | 873 | 158 | 145 | 128 | Février |

¹⁾ A la suite de la dévaluation de la livre turque, le 9 septembre 1946, la Banque Centrale turque a réévalué son encasse-or sur la base de 1 kg d'or fin = 3 150,7 l. t. (auparavant 1 kg d'or fin = 1 406,6 l. t.).

| Ungarische Nationalbank | Encaslesse-or ¹⁾ | Devises | Effets, Warrants et titres escomptés | Avances sur titres | Dette d'Etat à moyen terme | Billets en circulation | Comptes-courants | | Banque nationale de Hongrie |
|--|-----------------------------|---------|--------------------------------------|--------------------|----------------------------|------------------------|------------------|--------|-----------------------------|
| | | | | | | | de l'Etat | autres | |
| In Millionen Forint — en millions de florins ²⁾ | | | | | | | | | |
| 1 | 2 | 3 | 4 | 5 | 6 | 7 | 8 | 9 | 10 |
| Ende 1938 | 124 | 96 | 511 | 14 | 191 | 863 | 141 | 55 | Fin 1938 |
| " 1945 | . | . | 1 203 302 | . | . | 765 446 | 350 717 | 42 096 | " 1945 |
| " 1946 | 284 | 54 | 495 | — | 342 | 968 | 108 | 53 | " 1946 |
| 1947 | | | | | | | | | |
| März | 314 | 98 | 511 | — | 340 | 1 173 | 45 | 65 | Mars |
| Juni | 346 | 166 | 749 | — | 340 | 1 468 | 17 | 69 | Juin |
| Sept. | 393 | 92 | 1 291 | — | 340 | 1 834 | 25 | 114 | Sept. |
| Dez. | 403 | 98 | 1 663 | — | 340 | 1 992 | 125 | 194 | Déc. |
| 1948 | | | | | | | | | |
| Januar .. | 403 | 104 | 1 624 | — | 340 | 1 962 | 122 | 194 | Janvier |
| Februar . | 403 | 60 | 1 601 | — | 340 | 1 942 | 279 | 233 | Février |

¹⁾ 1 kg d'or fin = 13 210 fl.

²⁾ Jusqu'au 23 octobre 1946 en millions de pengoes.

Hauptzahlen der Ausweise zentraler Notenbanken — Principaux chiffres des situations des banques centrales d'émission

73

| Bundes- reserve- banken der Vereinigten Staaten | Reserves | | Reserve Bank Credit outstanding | | Federal Reserve notes | Deposits | | Federal Reserve Banks |
|--|--|-------------------------|------------------------------------|-----------------|-----------------------------|----------|--------------------------------------|-----------------------------|
| | Gold certi- ficates on hand and due from U. S. Treasury | Total reserves 1) | U. S. Govt. Securities | Total Credit | | Total | Member bank reserve account | |
| | in Millionen Dollars — en millions de dollars | | | | | | | |
| 1 | 2 | 3 | 4 | 5 | 6 | 7 | 8 | 9 |
| Ende | | | | | | | | Fin |
| 1938 | 11 788 | 12 166 | 2 564 | 2 584 | 4 452 | 10 088 | 8 724 | 1938 |
| 1943 | 19 533 | 20 096 | 11 543 | 12 239 | 16 906 | 15 181 | 12 886 | 1943 |
| 1944 | 17 850 | 18 687 | 18 846 | 19 745 | 21 731 | 16 411 | 14 373 | 1944 |
| 1945 | 17 063 | 17 863 | 24 262 | 25 091 | 24 649 | 18 200 | 15 915 | 1945 |
| 1946 | 17 587 | 18 381 | 23 350 | 24 093 | 24 945 | 17 353 | 16 139 | 1946 |
| 1947 | | | | | | | | 1947 |
| Januar ... | 17 829 | 18 627 | 23 941 | 24 754 | 24 386 | 18 928 | 16 063 | Janvier |
| Februar .. | 18 220 | 19 113 | 24 117 | 24 846 | 24 320 | 19 489 | 15 895 | Février |
| März..... | 18 445 | 19 222 | 22 593 | 23 431 | 24 162 | 18 249 | 15 264 | Mars |
| April | 18 815 | 19 536 | 21 857 | 22 205 | 24 022 | 17 470 | 15 826 | Avril |
| Mai | 18 975 | 19 689 | 22 088 | 22 738 | 24 120 | 18 009 | 16 238 | Mai |
| Juni | 19 329 | 20 039 | 21 872 | 22 170 | 24 154 | 17 748 | 16 112 | Juin |
| Juli | 19 621 | 20 296 | 21 549 | 21 875 | 24 090 | 17 869 | 16 007 | Juillet |
| August... | 19 851 | 20 534 | 22 192 | 22 759 | 24 345 | 18 695 | 16 601 | Août |
| September | 20 018 | 20 723 | 22 329 | 22 730 | 24 482 | 18 718 | 16 784 | Septembre |
| Oktober .. | 20 363 | 21 044 | 22 168 | 22 906 | 24 481 | 19 240 | 16 956 | Octobre |
| November | 20 680 | 21 363 | 22 209 | 22 975 | 24 651 | 19 431 | 16 974 | Novembre |
| Dezember | 20 810 | 21 497 | 22 559 | 23 181 | 24 820 | 19 731 | 17 899 | Décembre |
| 1948 | | | | | | | | 1948 |
| Januar ... | 21 010 | 21 701 | 21 925 | 22 782 | 24 156 | 20 311 | 16 919 | Janvier |

1) Total des réserves légales; y compris jusqu'en mai 1945 les certificats d'or en portefeuille, dus par le Trésor des Etats-Unis, le fonds d'amortissement pour les billets de la réserve fédérale et autres liquidités; dès juin, sans les autres liquidités.

| Zentralbank der Argentinischen Republik | Or | | Devises et corres- pondants à l'étranger | Titres na- tionaux | Rées- comptes et avances aux banques ¹⁾ | Billets en cir- culation | Corres- pondants étran- gers | Comptes-courants | | | Dépôts des autres banques ¹⁾ | Banque centrale de la République argentine |
|--|---|----------------------|--|--------------------------|---|--------------------------------|---------------------------------------|----------------------------------|--------------|--------|--|--|
| | en Argen- tine | à l'étran- ger | | | | | | de ban- ques ²⁾ | de l'Etat | divers | | |
| | in Millionen Pesos — en millions de Pesos | | | | | | | | | | | |
| 1 | 2 | 3 | 4 | 5 | 6 | 7 | 8 | 9 | 10 | 11 | 12 | 13 |
| Ende | | | | | | | | | | | | Fin |
| 1938 | 1 224 | 71 | 545 | . | 1 118 | — | 321 | 110 | 1 | . | . | 1938 |
| 1943 | 1 091 | 2 109 | 988 | . | 1 886 | 83 | 1 159 | 448 | 62 | . | . | 1943 |
| 1944 | 1 242 | 2 586 | 964 | . | 2 354 | 88 | 1 458 | 551 | 106 | . | . | 1944 |
| 1945 | 1 223 | 3 451 | 950 | . | 2 830 | 85 | 1 831 | 436 | 136 | . | . | 1945 |
| 1946 | 1 711 | 1 885 | 2 211 | 1 272 | 8 060 | 4 065 | 161 | 286 | 593 | 80 | 11 075 | 1946 |
| 1947 | | | | | | | | | | | | 1947 |
| Januar | 1 957 | 1 322 | 2 273 | 1 291 | 8 469 | 4 041 | 16 | 385 | 647 | 206 | 11 150 | Janvier |
| Februar ... | 2 143 | 993 | 2 300 | 1 302 | 8 572 | 4 072 | 24 | 499 | 697 | 66 | 11 152 | Février |
| März | 2 203 | 736 | 2 252 | 1 302 | 9 356 | 4 110 | 25 | 531 | 741 | 75 | 11 530 | Mars |
| April | 2 203 | 450 | 2 291 | 1 321 | 10 001 | 4 210 | 21 | 604 | 793 | 74 | 11 850 | Avril |
| Mai | 2 196 | 253 | 2 292 | 1 321 | 10 408 | 4 306 | 31 | 336 | 901 | 76 | 12 084 | Mai |
| Juni | 1 893 | 153 | 2 204 | 1 321 | 11 048 | 4 404 | 40 | 329 | 1 091 | 77 | 12 006 | Juin |
| Juli | 1 502 | 115 | 2 458 | 1 314 | 11 434 | 4 526 | 30 | 453 | 1 332 | 70 | 11 903 | Juillet |
| August | 1 197 | 343 | 2 416 | 1 315 | 11 610 | 4 596 | 17 | 366 | 1 277 | 73 | 11 984 | Août |
| September . | 1 125 | 284 | 2 411 | 1 315 | 12 262 | 4 657 | 26 | 498 | 1 513 | 75 | 12 089 | Septembre |
| Oktober ... | 948 | 193 | 2 492 | 1 309 | 12 581 | 4 744 | 27 | 333 | 1 627 | 174 | 12 096 | Octobre |
| November . | 675 | 355 | 2 568 | 1 309 | 13 179 | 4 837 | 28 | 613 | 1 710 | 79 | 12 275 | Novembre |
| Dezember.. | 660 | 370 | 2 656 | 1 301 | 13 737 | 5 346 | 41 | 427 | 1 480 | 83 | 12 850 | Décembre |

1) Dès le 24 avril 1946, tous les dépôts bancaires du pays sont transférés à la Banque Centrale de la République argentine.

2) Y compris les dépôts bancaires de l'étranger.

Goldreserve und Geldumlauf in den Vereinigten Staaten — Or et circulation monétaire aux États-Unis
in Millionen Dollar — en millions de dollars

74

| Jahres- und Monatsende | Gold-reserve Réserve d'or | Umlauf an Banknoten, Zertifikaten und Staatsnoten Billets de banque, certificats et billets d'Etat en circulation | | | | | | | Gesamter Geld-umlauf Total de la circulation monétaire | Fin d'année et de mois |
|------------------------|---------------------------|--|----------------------------|---------------------|---------------------|-------------------|--|--------|--|------------------------|
| | | Federal Reserve Notes | Federal Reserve Bank Notes | National Bank Notes | United States Notes | Gold certificates | Silver certificates and Treasury notes of 1890 | Total | | |
| 1 | 2 | 3 | 4 | 5 | 6 | 7 | 8 | 9 | 10 | 11 |
| 1938 | 14 512 | 4 405 | 28 | 201 | 257 | 75 | 1 340 | 6 306 | 6 856 | 1938 |
| 1942 | 22 726 | 12 082 | 188 | 135 | 317 | 58 | 1 752 | 14 532 | 15 410 | 1942 |
| 1943 | 21 938 | 16 737 | 624 | 129 | 318 | 55 | 1 567 | 19 430 | 20 449 | 1943 |
| 1944 | 20 619 | 21 482 | 560 | 123 | 321 | 53 | 1 612 | 24 151 | 25 307 | 1944 |
| 1945 | 20 065 | 24 388 | 494 | 117 | 316 | 51 | 1 873 | 27 239 | 28 515 | 1945 |
| 1946 | 20 529 | 24 672 | 434 | 110 | 316 | 49 | 2 011 | 27 592 | 28 952 | 1946 |
| 1947 | | | | | | | | | | 1947 |
| Januar ... | 20 748 | 24 114 | 429 | 110 | 308 | 49 | 1 917 | 26 927 | 28 262 | Janvier |
| Februar .. | 20 330 | 24 116 | 424 | 109 | 314 | 49 | 1 955 | 26 967 | 28 304 | Février |
| März | 20 463 | 23 999 | 421 | 108 | 314 | 48 | 1 996 | 26 886 | 28 230 | Mars |
| April | 20 774 | 23 853 | 414 | 108 | 318 | 48 | 2 023 | 26 764 | 28 114 | Avril |
| Mai | 20 933 | 23 953 | 410 | 107 | 321 | 48 | 2 071 | 26 910 | 28 261 | Mai |
| Juni | 21 266 | 23 999 | 406 | 106 | 320 | 48 | 2 062 | 26 941 | 28 297 | Juin |
| Juli | 21 537 | 23 887 | 400 | 106 | 317 | 48 | 2 034 | 26 792 | 28 149 | Juillet |
| August ... | 21 766 | 24 151 | 397 | 106 | 320 | 47 | 2 052 | 27 073 | 28 434 | Août |
| September | 21 955 | 24 289 | 391 | 105 | 317 | 47 | 2 044 | 27 193 | 28 567 | Septembre |
| Oktober .. | 22 294 | 24 283 | 387 | 104 | 315 | 47 | 2 030 | 27 166 | 28 552 | Octobre |
| November. | 22 614 | 24 475 | 383 | 103 | 320 | 47 | 2 042 | 27 370 | 28 766 | Novembre |
| Dezember. | 22 754 | 24 582 | 378 | 103 | 313 | 47 | 2 040 | 27 463 | 28 868 | Décembre |

Goldproduktion — Production d'or
in Tausend Unzen fein — en milliers d'onces de fin

75

| Monat | Total ¹⁾ | | | Südafrika | | Vereinigte Staaten | | Kanada | | Mots |
|-------------|----------------------|--------|-------|-----------|----------------------|--------------------|-------|--------|-------|--------------|
| | 1945 | 1946 | 1947 | 1946 | 1947 | 1946 | 1947 | 1946 | 1947 | |
| 1 | 2 | 3 | 4 | 5 | 6 | 7 | 8 | 9 | 10 | 11 |
| Januar ... | 1 577 | 1 593 | 1 661 | 1 025 | 972 | 114 | 217 | 238 | 234 | Janvier |
| Februar .. | 1 451 | 1 457 | 1 173 | 942 | 570 | 94 | 157 | 229 | 223 | Février |
| März | 1 563 | 1 447 | 1 481 | 882 | 819 | 104 | 157 | 248 | 264 | Mars |
| April | 1 546 | 1 540 | 1 583 | 994 | 909 | 92 | 178 | 238 | 255 | Avril |
| Mai | 1 541 | 1 596 | 1 707 | 1 050 | 1 009 | 90 | 206 | 241 | 269 | Mai |
| Juni | 1 515 | 1 564 | 1 635 | 1 021 | 971 | 98 | 175 | 234 | 269 | Juin |
| Juli | 1 518 | 1 634 | 1 752 | 1 048 | 1 011 | 114 | 209 | 240 | 261 | Juillet |
| August ... | 1 525 | 1 737 | 1 687 | 1 016 | 996 | 237 | 201 | 231 | 261 | Août |
| September | 1 507 | 1 635 | | 986 | 991 | 194 | 199 | 230 | 248 | Septembre |
| Oktober .. | 1 592 | 1 699 | | 1 026 | 1 010 | 169 | 234 | 241 | 259 | Octobre |
| November | 1 562 | 1 584 | | 966 | 968 | 140 | 178 | 231 | 252 | Novembre |
| Dezember | 1 568 | 1 628 | | 977 | 977 ²⁾ | 179 | | 227 | | Décembre |
| Jahr | 18 483 ³⁾ | 19 114 | . | 11 933 | 11 203 ²⁾ | 1 625 | . | 2 828 | . | Année |
| Januar-Nov. | 16 897 | 17 486 | . | 10 956 | 10 226 | 1 446 | 2 111 | 2 601 | 2 795 | Janvier-Nov. |

¹⁾ Ohne U.S.S.R. — Sans U.R.S.S.

²⁾ Provisorische Angabe. — Chiffres provisoires.

³⁾ Das Jahresergebnis stimmt mit der Summe der Monatsergebnisse nicht genau überein.
Le total annuel ne correspond pas exactement à la somme des résultats mensuels.

Papiergeldumlauf und Goldbestände in einigen Ländern — Billets en circulation et réserves d'or dans différents pays

76

| Jahres- und Monatsende | Belgien Belgique bfr. | England Angleterre £ | Frankreich France ffr. | Italien Italie L. ¹⁾ | Niederlande Pays-Bas fl. | Schweden Suède Kr. | Schweiz Suisse Fr. | Vereinigte Staaten Etats-Unis d'Amérique \$ | Argentinien Argentine Pesos | Fin d'année et de mois |
|------------------------|-----------------------------|----------------------------|------------------------------|---------------------------------------|--------------------------------|--------------------------|--------------------------|--|-----------------------------------|---------------------------|
|------------------------|-----------------------------|----------------------------|------------------------------|---------------------------------------|--------------------------------|--------------------------|--------------------------|--|-----------------------------------|---------------------------|

A. Papiergeldumlauf in Millionen der Landeswährung — Billets en circulation en millions d'unités monétaires nationales.

| 1 | 2 | 3 | 4 | 5 | 6 | 7 | 8 | 9 | 10 | 11 |
|----------------|--------|-------|---------|-----------------------|-------|-------|-------|--------|-------|-----------|
| 1938 | 21 989 | 505 | 110 935 | 20 811 | 991 | 1 061 | 1 751 | 6 306 | 1 118 | 1938 |
| 1945 | 70 376 | 1 380 | 570 006 | 389 398 | 1 386 | 2 781 | 3 835 | 27 239 | 2 830 | 1945 |
| 1946 | 72 165 | 1 428 | 721 864 | 512 400 | 2 744 | 2 877 | 4 091 | 27 592 | 4 065 | 1946 |
| 1947 | | | | | | | | | | 1947 |
| März | 74 690 | 1 391 | 746 266 | 531 312 | 2 766 | 2 640 | 3 932 | 26 886 | 4 110 | Mars |
| Juni | 75 380 | 1 395 | 807 064 | 584 209 | 2 760 | 2 618 | 3 954 | 26 941 | 4 404 | Juin |
| September | 78 125 | 1 376 | 852 195 | 674 640 | 2 856 | 2 664 | 4 108 | 27 193 | 4 657 | Septembre |
| Dezember | 79 761 | 1 350 | 920 831 | 794 983 | 3 010 | 2 895 | 4 383 | 27 463 | 5 346 | Décembre |
| 1948 | | | | | | | | | | 1948 |
| Januar . . . | 79 736 | 1 269 | 891 546 | 790 000 ²⁾ | 2 911 | 2 734 | 4 150 | . | . | Janvier |
| Februar . . | 79 140 | 1 232 | . | . | 2 897 | 2 736 | 4 166 | . | . | Février |

B. Goldbestände in Millionen der Landeswährung — Réserves d'or en millions d'unités monétaires nationales

| Bewertung | 1 kg or fin = 49 318,0822 frb 3) | Prix du marché | 1 kg or fin = fr. 134 027,90 4) | 1 kg or fin = L. 21 381,227 5) | 1 Fl. = 336,7 mgr. or fin 6) | 1 Kr. = 246,91 mgr. or fin 7) | 1 Fr. = 205,348 mgr. or fin 7) | 1 kg or fin = 1 125,276 \$ 8) | 1 peso = 292,89 mgr. or fin 8) | Evaluation |
|----------------|---|-------------------|--|---|---------------------------------------|--|---|--|---|------------|
| 12 | 13 | 14 | 15 | 16 | 17 | 18 | 19 | 20 | 21 | 22 |
| 1938 | 17 140 | 326 | 87 265 | 3 674 | 1 461 | 591 | 2 890 | 14 512 | 1 224 | 1938 |
| 1945 | 31 383 | 581 ⁹⁾ | 129 817 | 463 | 713 | 2 024 | 5 807 | 20 065 | 1 223 | 1945 |
| 1946 | 32 226 | 642 ⁹⁾ | 94 817 | 523 | 700 | 1 371 | 6 189 | 20 529 | 3 596 | 1946 |
| 1947 | | | | | | | | | | 1947 |
| März | 27 722 | 582 ⁹⁾ | 82 817 | 523 | 520 | 955 | 6 196 | 20 463 | 2 940 | Mars |
| Juni | 28 163 | 591 ⁹⁾ | 82 817 | 523 | 502 | 606 | 5 865 | 21 266 | 2 045 | Juin |
| September | 28 478 | . | 52 817 | 523 | 502 | 333 | 5 998 | 21 955 | 1 410 | Septembre |
| Dezember . | 26 170 | . | 55 173 | . | 608 | 379 | 5 866 | 22 754 | 1 030 | Décembre |
| 1948 | | | | | | | | | | 1948 |
| Januar . . . | 25 980 | . | 55 173 | 525 | 582 | 374 | 5 852 | 22 934 ²⁾ | . | Janvier |
| Februar . . | 25 348 | . | . | . | 551 | 365 | 5 855 | . | . | Février |

C. Goldbestände in Tonnen — Réserves d'or en tonnes

| 23 | 24 | 25 | 26 | 27 | 28 | 29 | 30 | 31 | 32 | 33 |
|----------------|-------|---------|---------|-------|-------|-------|---------|------------------------|---------|-----------|
| 1938 | 516,4 | 2 385,8 | 2 159,8 | 171,9 | 883,8 | 238,3 | 623,0 | 12 896,4 | 358,5 | 1938 |
| 1945 | 636,3 | . | 968,8 | 21,8 | 240,0 | 428,2 | 1 192,5 | 17 831,2 | 358,2 | 1945 |
| 1946 | 653,4 | . | 707,4 | 24,5 | 235,7 | 338,5 | 1 270,9 | 18 243,5 | 1 053,2 | 1946 |
| 1947 | | | | | | | | | | 1947 |
| März | 562,1 | . | 617,9 | 24,5 | 175,0 | 235,8 | 1 272,3 | 18 184,8 | 861,1 | Mars |
| Juni | 571,0 | . | 617,9 | 24,5 | 169,0 | 149,8 | 1 204,4 | 18 898,4 | 599,0 | Juin |
| September | 577,4 | . | 394,0 | 24,5 | 169,0 | 82,2 | 1 231,7 | 19 510,8 | 413,0 | Septembre |
| Dezember . | 530,8 | . | 411,8 | . | 204,7 | 93,8 | 1 204,8 | 20 220,8 | 301,7 | Décembre |
| 1948 | | | | | | | | | | 1948 |
| Januar . . . | 526,8 | . | 411,8 | 24,8 | 196,0 | 92,3 | 1 201,8 | 20 380,8 ²⁾ | . | Janvier |
| Februar . . | 514,0 | . | . | . | 185,5 | 90,1 | 1 202,3 | . | . | Février |

1) Noten der Banca d'Italia, Am-Lire und Staatsscheine. — Billets de la Banque d'Italie, am-lires et billets d'Etat.

2) Provisorische Angabe. — Chiffre provisoire.

3) Seit 1945. — Dès 1945.

4) Seit 26. Dezember 1945. — Depuis le 26 décembre 1945.

5) Seit Juli 1945. — Depuis juillet 1945.

6) Seit 13. Juli 1946. — Depuis le 13 juillet 1946.

7) Bewertung vom 7. Oktober 1936 bis 30. Mai 1940: 1 kg = Fr. 4 639,13; selther: 1 kg = Fr. 4 869,80. — Evaluation du 7 octobre 1936 jusqu'au 30 mai 1940: 1 kg = Fr. 4 639,13; depuis lors: 1 kg = Fr. 4 869,80.

8) Jusqu'au 30 septembre 1946, or de la Banque centrale, en Argentine. Dès le 30 septembre 1946, encalsse-or totale de la Banque (or au pays et à l'étranger).

9) Seit 1945 Gold und U.S. Dollars Reserven. — Depuis 1945 réserves en or et en dollars des Etats-Unis.

Gebundener Zahlungsverkehr mit dem Ausland — Traffic des paiements réglementé avec l'étranger
in Tausend Franken — en milliers de francs

77

| Länder | Verkehr — Mouvement ¹⁾ 1948 | | | | Stand Ende Februar 1948 Etat à fin Février 1948 | | | Pays |
|---|--|--|--|--|--|---|--|----------------------|
| | Februar Février | | Jan. — Febr. Janv. — Févr. | | Unerledigte Zahlungsaufträge zugunsten schweizer. Gläubiger Ordres de paiement non liquidés en fa- veur de créan- ciers suisses | Saldo + = Über- schuss - = Fehl- betrag Solde + = Excé- dent - = Décou- vert | Offene Forderungs- anmeldungen Déclarations de créances non liquidées | |
| | Ein- zahlungen schweizer- ischer Schuldner Versements de débiteurs suisses ²⁾ | Aus- zahlungen an schweizer- ische Gläubiger Paielements aux créan- ciers suisses | Ein- zahlungen schweizer- ischer Schuldner Versements de débiteurs suisses ²⁾ | Aus- zahlungen an schweizer- ische Gläubiger Paielements aux créan- ciers suisses | | | | |
| Clearingabkommen — Accords de compensation | | | | | | | | |
| 1 | 2 | 3 | 4 | 5 | 6 | 7 | 8 | 9 |
| Bulgarien | 489 | 727 | 747 | 1 409 | 7 373 | - 6 619 | 3 607 | Bulgarie |
| Dänemark | 4 753 | 6 836 | 14 127 | 16 512 | 7 036 | + 1 236 | 11 405 | Danemark |
| Finnland | 513 | 746 | 2 211 | 3 388 | 2 774 | - 1 799 | 8 467 | Finlande |
| Griechenland | 748 | 810 | 1 086 | 1 516 | 2 063 | - 366 | 560 | Grèce |
| Italien | 21 929 | 12 807 | 38 066 | 32 413 | 1 020 | + 66 182 | — | Italie |
| Italien (Abkommen 1935) | 639 | 10 | 8 981 | 10 | 180 216 | - 296 803 | 23 515 | Italie (Accord 1935) |
| Jugoslawien | 2 826 | 2 459 | 6 403 | 5 030 | 2 984 | + 5 681 | 12 076 | Yougoslavie |
| Oesterreich | 8 161 | 6 552 | 17 366 | 14 918 | 10 192 | + 18 541 | 5 624 | Autriche |
| Polen | 10 998 | 8 497 | 6 604 | 14 518 | 9 531 | - 4 208 | 22 717 | Pologne |
| Rumänien | 183 | 248 | 413 | 348 | 843 | + 8 768 | 15 720 | Roumanie |
| Spanien | 5 751 | 6 492 | 12 340 | 21 749 | 1 273 | - 15 737 | 34 134 | Espagne |
| Türkei | 782 | 4 561 | 6 973 | 10 061 | 6 138 | + 8 996 | 7 411 | Turquie |
| Ungarn | 1 894 | 4 202 | 247 | 5 709 | — | + 17 713 | 15 098 | Hongrie |
| Total 1948 | 59 666 | 54 947 | 115 564 | 127 581 | 231 443 | - 198 415 | 160 334 | Total 1948 |
| „ 1947 | 24 640 | 20 531 | 52 925 | 42 326 | 229 931 | - 243 397 | 155 423 | „ 1947 |
| Clearingabkommen in Liquidation — Accords de compensation en liquidation | | | | | | | | |
| Belgien | — | — | — | 3 | 2 876 | - 22 206 | 5 315 | Belgique |
| Deutschland | 1 899 | 11 | 2 497 | 12 | 50 567 | - 929 305 | 77 861 | Allemagne |
| Frankreich | 13 | — | 11 | — | 3 680 | - 3 600 | — | France |
| Niederlande | 1 | 1 | 1 | 0 | 1 665 | - 49 832 | 6 345 | Pays-Bas |
| Norwegen | — | — | — | — | 113 | - 16 549 | 3 409 | Norvège |
| Slowakei | — | — | — | — | 3 | + 1 919 | 2 220 | Slovaquie |
| Total 1948 | 1 887 | 12 | 2 487 | 15 | 58 904 | - 1 019 573 | 95 150 | Total 1948 |
| „ 1947 | 1 079 | 128 | 3 763 | 1 833 | 60 231 | - 1 025 479 | 115 745 | „ 1947 |
| <p>1) Inklusive private Verrechnungen. — Y compris compensations privées. 2) Anteil der schweizerischen Gläubiger. — Part des créanciers suisses.</p> | | | | | | | | |

Verzeichnis der Quellen und Erhebungsstellen – Indication des sources

| 1. Quellen | Tab. No. | 1. Sources |
|--|-------------------------|--|
| Ausweise der Notenbanken | 73, 76 | Situations des banques d'émission |
| Berichte der Kommission für Konjunkturbeobachtung | 67 | Rapports de la Commission de recherches économiques |
| Bilanzen der Kantonalbanken, Grossbanken und Lokalbanken | 70, 71 | Bilans des banques cantonales, des grandes banques et des banques locales |
| Monthly Bulletin of Statistics of the United Nations, Lake Success, New York | 13a, 14, 64, 65 | Bulletin mensuel de statistique des Nations Unies, Lake Success, New York |
| Die Volkswirtschaft | 39-41, 44, 62, 63, 66 | La Vie économique |
| Federal Reserve Bulletin | 73, 74, 75 | Federal Reserve Bulletin |
| Neue Zürcher Zeitung | 56, 13a | Neue Zürcher Zeitung |
| The Economist (Records & Statistics) | 13a | The Economist (Records & Statistics) |
| 2. Erhebungsstellen | | 2. Offices et administrations |
| Ausländische Notenbanken..... | 13a, b, 73, 76 | Banques d'émission |
| Bank für Internationalen Zahlungsausgleich | 72a | Banque des Règlements Internationaux |
| Bundesamt für Industrie, Gewerbe und Arbeit..... | 39-44, 58-63, 66, 67 | Office fédéral de l'industrie, des arts et métiers et du travail |
| Börsenkommissariate der Kantone Basel, Genf und Zürich | 15 | Chambres de bourse (Bâle, Genève et Zurich) |
| Darlehenskasse der Schweiz. Eidgenossenschaft | 68 | Caisse de prêts de la Confédération Suisse |
| Direktorenkonferenz der schweiz. Lebensversicherungsgesellschaften | 26 | Conférence des directeurs des sociétés suisses d'assurances sur la vie |
| Eidg. Amt für Elektrizitätswirtschaft | 47 | Office fédéral de l'économie électrique |
| Eidg. Oberpostdirektion..... | 28 | Direction générale des postes |
| Eidg. Oberzolldirektion | 34 | Direction générale des douanes fédérales |
| Eidg. Preiskontrollstelle | 56 | Service fédéral du contrôle des prix |
| Eidg. Statistisches Amt | 46 | Bureau fédéral de statistique |
| Eidg. Steuerverwaltung | 32a-33, 35-37b | Administration fédérale des contributions |
| Internationaler Währungsfonds, Washington..... | 72b | Fonds monétaire international, Washington |
| Internationale Wiederaufbaubank, Washington .. | 72c | Banque Internationale pour la Reconstruction et le Développement, Washington |
| Pfandbriefzentrale der schweiz. Kantonalbanken | 69 | Centrale de lettres de gage des banques cantonales suisses |
| Pfandbriefbank schweiz. Hypothekarinstitute | 69 | Banque des Lettres de Gage d'Etablissements suisses de Crédit hypothécaire |
| Rheinschiffahrtsamt Basel..... | 45 | Office de la navigation sur le Rhin, Bâle |
| Schweiz. Bauernsekretariat | 57, 66 | Secrétariat des paysans suisses |
| Schweiz. Bundesbahnen | 31 | Chemins de fer fédéraux |
| Schweiz. Handelsstatistik | 48a-55 | Statistique du commerce de la Suisse |
| Schweiz. Verrechnungsstelle | 77 | Office suisse de compensation |
| Verband schweiz. Kantonalbanken | 10 | Union des Banques cantonales suisses |
| Verwaltung des zentralen Ausgleichsfonds | 38 | Administration des fonds centraux de compensation |
| Schweizerische Nationalbank | 1-12, 16-25, 27, 29, 30 | Banque nationale suisse |

Die Monatsberichte der Schweiz. Nationalbank können beim Art. Institut Orell Füssli A.-G., Zürich, für Fr. 3.— im Jahr abonniert werden. Postcheck VIII/640. — On peut s'abonner au Bulletin mensuel de la Banque nationale suisse auprès de l'Art. Institut Orell Füssli S. A., Zurich. Le prix de l'abonnement annuel est fixé à Fr. 3.—. Compte de chèques postaux VIII/640.