

SCHWEIZERISCHE NATIONALBANK – BANQUE NATIONALE SUISSE

Volkswirtschaftliche und Statistische Abteilung – Service d'études et de statistique

Monatsbericht

Bulletin mensuel

31. Jahrgang – 31^e année

No. **3**

März 1956 Mars

Seiten: 84, 88

Eröffnungsansprache des Präsidenten des Bankrates
und Referat des Präsidenten des Direktoriums,
gehalten an der Generalversammlung der Schweizerischen Nationalbank vom 10. März 1956.

Pages: 86, 93

Discours d'ouverture du Président du Conseil de
banque et Rapport du Président de la Direction
générale à l'Assemblée générale des actionnaires
de la Banque nationale suisse du 10 mars 1956.

Systematische Übersicht - Table systématique des matières

| Abschnitte | Tabellen Tableaux | Divisions |
|-----------------------------------------------------------------------------------------------------------------------------------------------------------------------------------------------------------------------------------------------------------------------------|----------------------|----------------------------------------------------------------------------------------------------------------------------------------------------------------------------------------------------------------------------------------------------------------------------------------------------------|
| Schweizerische Nationalbank Ausweise, Währungsreserven, Kreditbeanspruchung, Notenumlauf, Täglich fällige Verbindlichkeiten, Goldbestand des Bundes | 1-8 | Banque nationale suisse Situations, réserves monétaires, crédits accordés, billets, engagements à vue, or de la Confédération |
| Devisen- und Goldmarkt Paritäten, Devisenkurse, Notenkurse, Goldpreise | 9-16 | Marché des devises et de l'or Parités, cours des devises, cours des billets, prix de l'or |
| Geldmarkt Geldmarktsätze, Diskont- und Lombardsätze | 17-21 | Marché monétaire Taux du marché monétaire, taux d'escompte et pour avances sur nantissement |
| Kapitalmarkt Zinssätze von Kassenobligationen, Spareinlagen und Hypotheken, Obligationen- und Aktienindizes, Renditen, Obligationenkurse, Emissionen und Rückzahlungen, Pfandbriefe, Anlagen des Ausgleichsfonds der Alters- und Hinterlassenenversicherung | 22-39 | Marché des capitaux Taux d'intérêt de bons de caisse, de dépôts d'épargne et d'hypothèques, indices des obligations et des actions, rendements, cours d'obligations, émissions et remboursements, lettres de gage, placements du Fonds de compensation de l'assurance-vieillesse et survivants |
| Banken Zwischenbilanzen, Quartalsbilanzen der Großbanken, Schweizerische Investmenttrusts | 40-43 | Banques Bilans intermédiaires, bilans trimestriels des grandes banques, trusts suisses d'investissement |
| Börse Zahlungsverkehr | 44-46 | Bourse |
| Zahlungsverkehr Bargeld und Sichteinlagen, Giroverkehr, Wertschriften-Clearing, Postcheckverkehr, Abrechnungsverkehr | 47-52 | Trafic des paiements Numéraire et dépôts à vue, virements, clearing des titres, trafic des chèques postaux, compensations |
| Öffentliche Finanzen Bund, Kantone, Gemeinden, Betriebsergebnisse der SBB | 53-61 | Finances publiques Confédération, cantons, communes, résultats d'exploitation des CFF |
| Außenhandel Einfuhr, Ausfuhr, Handelsbilanz, Preis- und Mengenindizes | 62-71 | Commerce extérieur Importation, exportation, balance commerciale, indices des prix et du volume |
| Ertragsbilanz, Gebundener Zahlungsverkehr... | 72-74 | Balance des revenus, service réglementé des paiements |
| Preise Großhandel, Konsumentenpreise, Landwirtschaftliche Preise, Weltmarktpreise, Preisindizes | 75-90 | Prix Commerce de gros, prix à la consommation, prix agricoles, marché mondial, indices des prix |
| Löhne | 91-93 | Salaires |
| Produktion Bautätigkeit, Landwirtschaftliche Produktion, Elektrizität | 94-96 | Production Industrie du bâtiment, production agricole, électricité |
| Beschäftigung, Arbeitsmarkt | 97-100 | Activité industrielle, marché du travail |
| Handel, Verkehr Kleinhandelsumsätze, Transportmengen SBB, Rheinhäfen, Fremdenverkehr | 101-104 | Commerce, transports Chiffre d'affaires, quantités transportées des CFF, ports de Bâle, tourisme |
| Ausländische Notenbanken, Internationale Institutionen Notenbankausweise, BIZ, Internationale Bank für Wiederaufbau, Internationaler Währungsfonds | 105-108 | Banques d'émission étrangères, institutions internationales Situations des banques centrales, BRI, Banque Internationale pour la Reconstruction, Fonds monétaire international |
| Währungsreserven und Geldumlauf im Ausland Währungsreserven, Geldversorgung, Goldproduktion | 109-114 | Réserves monétaires et circulation monétaire à l'étranger Réserves monétaires, masse monétaire, production d'or |
| Europäische Zahlungsunion | 115-116 | Union européenne de paiements |
| Stichwortverzeichnis | Seiten-Pages 4-5 | Index alphabétique |

STICHWORTVERZEICHNIS

| | Tab. | | Tab. | | Tab. |
|-------------------------------------|----------------|-------------------------------------|-------------------|--------------------------------------|------------|
| Abrechnungsverkehr | 51, 52 | Finanzen: Bund | 53-59 | Obligationen: Index ausländ. Werte . | 27 |
| Aktien: Emissionen | 32-34, 37 | Gemeinden | 61 | Index schweiz. Werte | 24 |
| Index: Ausland | 29 | Kantone | 60 | Rendite ausländ. Anleihen | 28 |
| Schweiz | 25 | Fremdenverkehr | 104 | Rendite von Bundesanleihen | 24 |
| Rückzahlungen | 35, 36, 37 | Geldmarktsätze: Ausland | 21 | Rückzahlungen | 35, 36, 37 |
| Alters- und Hinterlassenenversichg. | 39 | Schweiz | 19, 20 | Offizielle Diskontosätze | 17 |
| Anleihen: Emissionen | 30, 31, 34, 37 | Geldversorgung | 113 | Paritäten | 9, 10 |
| Kurse von Bundesanleihen | 26 | Gemeinden, Finanzlage | 61 | Pfandbriefe | 38 |
| Kursindex | 24, 27 | Giroverkehr: Nationalbank | 48 | Postcheck- und Giroverkehr | 50 |
| Rendite | 24, 28 | Post | 50 | Preise: Entwicklung | 75 |
| Rückzahlungen | 35, 36, 37 | Gold: Ausländ. Banken usw. . . | 105, 106 | Gold | 16 |
| Arbeitsmarkt | 97-100 | Schweiz | 108, 111, 112 | Großhandelspreise | 84 |
| Ausfuhr | 62-65, 67-71 | Bund | 3 | Landw. Erzeugnisse | 79, 90 |
| Ausgleichsfonds der AHV | 39 | Nationalbank | 1, 2 | Preisindizes, siehe Indizes | |
| Ausländ. Anleihen: Emissionen | 31, 34, 37 | Preise | 16 | Silber in London und New York ... | 84 |
| Kursindex | 27 | Produktion | 114 | Privatdiskontosätze: | |
| Rendite | 28 | Großbanken: Bilanzen | 40-42 | Ausland | 21 |
| Außenhandel: Ausfuhr nach Ländern | 68 | Zinssätze für Kassenobligationen . | 22 | Schweiz | 19 |
| Ausfuhr wichtiger Waren | 67 | Großhandelsindex: Ausland | 85 | Rendite: Bundesanleihen | 24 |
| Einfuhr nach Ländern | 68 | Schweiz | 75, 76, 80-83, 85 | Obligationen im Ausland | 28 |
| Einfuhr wichtiger Waren | 66 | Großhandelspreise | 84 | Rheinschiffahrt | 103 |
| Gebundener Zahlungsverkehr | 73 | Handelsbilanz | 62, 63, 68 | Rückzahlungen | 35, 36, 37 |
| Jahresergebnisse | 62, 64 | Hotelfrequenz | 104 | Schulden: Bund | 58 |
| Mengenindex | 71 | Hypothekarzinssätze | 23 | Gemeinden | 61 |
| Monatsergebnisse | 63, 65 | Indizes: Agrarproduktion | 95 | Kantone | 60 |
| nach Hauptgruppen | 69 | Aktienkurse: Ausland | 29 | Sichteinlagen | 47 |
| Preisindex | 70 | Schweiz | 25 | Silberpreis in London und New York . | 84 |
| Bankausweise: | | Ausländische Anleihen | 27 | Spareinlagen, Zinssätze | 23 |
| Ausländische Notenbanken | 105 | Außenhandel | 67, 70, 71 | Staatsanleihen: Emissionen | 30, 34 |
| BIZ | 106 | Außenhandelspreise | 70 | Kurse | 26 |
| Großbanken | 40-42 | Großhandel | 76, 80-83, 85 | Rendite | 24, 28 |
| Internationaler Währungsfonds ... | 108 | Konsumentenpreise | 77, 86-88 | Rückzahlungen | 35-37 |
| Internationale Wiederaufbaubank . | 107 | Landw. Produktionsmittelpreise | 78, 89 | Staatsrechnungen: Bund | 53-58 |
| Kantonalbankenverband | 40, 41 | Landw. Produktenpreise | 79, 90 | Gemeinden | 61 |
| Lokalbanken | 40, 41 | Obligationenkurse | 24, 27 | Kantone | 60 |
| Nationalbank | 1, 2, 4-8 | Weltmarktpreise | 85 | Stellensuchende | 99, 100 |
| Pfandbriefzentralen | 38 | Industrie: Aktienindex | 25, 29 | Stempelabgaben | 53, 55 |
| Banken: Aktienindex | 25 | Beschäftigungsgrad | 97, 98 | Steuern | 53-56 |
| Bilanzen | 40-42 | Löhne | 91-93 | Verkehr in den Basler Rheinhäfen ... | 103 |
| Banknotenkurse | 14 | Stellensuchende | 99, 100 | Verrechnungssteuer | 53, 56 |
| Bargeld | 47 | Investmenttrusts | 43 | Währungsfonds, Internationaler ... | 108 |
| Bautätigkeit | 94 | Kantonalbanken: Bilanzen | 40, 41 | Währungsparitäten | 9, 10 |
| Beschäftigungsgrad | 97, 98 | Zinssätze | 22, 23 | Währungsreserven: | |
| Betriebsergebnisse SBB | 59 | Kantone, Finanzlage | 60 | Schweiz. Nationalbank | 2 |
| Bilanzen | 40-42 | Kassenobligationen, Zinssätze | 22 | Ausland | 112 |
| Börsenindex | 24, 25, 27 | Kleinhandel, Wertumsätze | 101 | Warenpreise: im Großhandel | 84 |
| Börsenkurse von Bundesanleihen ... | 26 | Konsumentenpreise: | | landw. Produkte | 90 |
| Börsenumsätze | 44-46 | Index: Ausland | 88 | Wechselkurse: | |
| Bund: Finanzlage | 57, 58 | Schweiz | 77, 86-88 | Abkommenskurse | 11 |
| Goldbestand | 3 | Kurse von Bundesanleihen | 26 | Banknotenkurse | 14 |
| Steuern | 53-56 | Landwirtschaft: | | Clearingkurse | 12 |
| Bundesbahnen: Betriebsergebnisse . | 59 | Preise der Produktionsmittel . | 75, 78, 89 | Geldkurse für Devisen | 13, 15 |
| Transportmengen | 102 | Produktenpreise | 75, 79, 90 | Wertpapierumsätze | 44-46 |
| Callgeld | 20 | Tierische Erzeugnisse | 95 | Wertschriften-Clearing | 49 |
| Clearing, siehe Abrechnungsverkehr | | Löhne | 91-93 | Wiederaufbaubank, Internationale ... | 107 |
| Clearingkurse | 12 | Lokalbanken, Bilanzen | 40, 41 | Wohnbautätigkeit | 94 |
| Devisenkurse, siehe Wechselkurse | | Lombardzinsfuß | 18 | Zahlungsabkommen der Schweiz ... | 11 |
| Diskontosätze: Geldmarktsätze ... | 19-21 | Nationalbank, Schweizerische: | | Zahlungsunion | 115, 116 |
| Offizielle Sätze | 17 | Ausweise | 1 | Zahlungsverkehr mit dem Ausland . | 73, 74 |
| Privatsätze | 19, 21 | Diskontosatz | 17 | Zinssätze: Diskontosätze | 17, 19, 21 |
| Einfuhr | 62-66, 68-71 | Giroverkehr | 48 | Hypotheken | 23 |
| Elektrische Energie | 96 | Kreditbeanspruchung | 4 | Kassenobligationen | 22 |
| Emissionsstatistik | 30-37 | Lombardsatz | 18 | Lombardzinsfuß | 18 |
| Ertragsbilanz | 72 | Notendeckung | 8 | Spareinlagen | 23 |
| Europäische Zahlungsunion | 115, 116 | Währungsreserven | 2 | Zolleinnahmen | 53, 54 |
| Fabrikbauvorlagen | 94 | Notenbanken, ausländische: | | Zwischenbilanzen der Banken ... | 40, 41 |
| | | Ausweise | 105 | | |
| | | Offizielle Diskontosätze | 17 | | |
| | | Notenumlauf: Ausland | 105, 109, 110 | | |
| | | Schweiz | 1, 5, 6, 8 | | |

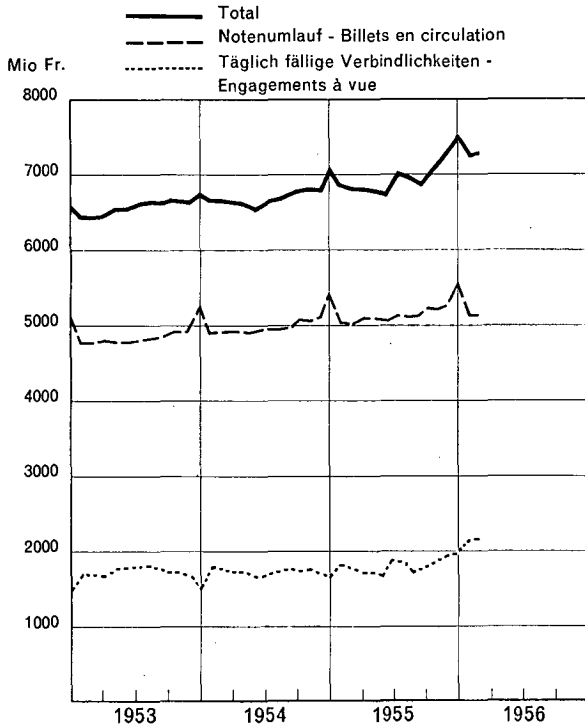
INDEX ALPHABÉTIQUE

| | Tabl. | | Tabl. | | Tabl. |
|----------------------------------------------------------------------------|---------------|-------------------------------------------------------|-------------------|----------------------------------------------------------------------------|----------------------------|
| Accords de paiements de la Suisse . . . | 11 | Importation de produits import. | 66 | Industrie: Degré d'activité | 97, 98 |
| Actions: Emissions | 32-34, 37 | Importation par pays | 68 | Indice des actions | 25, 29 |
| Indice: à l'étranger | 29 | Indice des prix du com. extér. | 70 | Salaires | 91-93 |
| en Suisse | 25 | Indice du volume du comm. extér. | 71 | Lettres de gages | 38 |
| Remboursements | 35, 36, 37 | par catégories économ. princip. | 69 | Marché du travail | 97-100 |
| Activité: Bâtiment | 94 | Résultats annuels | 62, 64 | Masse monétaire | 113 |
| Commerce de détail | 101 | Résultats mensuels | 63, 65 | Mouvement: Bourses | 44-46 |
| Industrie | 97, 98 | Service réglementé des paiements | 73 | Chambres de compensation | 51, 52 |
| Agriculture: Indice et prix des pro- duits agricoles | 75, 79, 90 | Communes, situation financière | 61 | Clearing des titres | 49 |
| Indice des prix des agents de la production agricole | 75, 78, 89 | Confédération: Encaisse or | 3 | Comptes de chèques et virements postaux | 50 |
| Produits d'origine animale | 95 | Impôts | 53-56 | Comptes de virement de la Banque nationale suisse | 48 |
| Argent au jour le jour | 20 | Situation financière | 57, 58 | Touristique | 104 |
| Assurance-vieillesse et survivants | 39 | Construction | 94 | Navigation sur le Rhin | 103 |
| Avances sur nantissement: Taux officiels | 18 | Cours: de billets de banque | 14 | Numéraire | 47 |
| Balance commerc. de la Suisse | 62, 63, 68 | de clearing avec l'étranger | 12 | Obligations: de caisse, taux des | 22 |
| Balance des revenus | 72 | des devises | 13, 15 | Emissions | 30, 31, 34, 37 |
| Banque des Règlements internat. | 106 | des fonds d'Etat fédéraux | 26 | Indice | 24, 27 |
| Banque Internat. pour la Reconstruc- tion et le Développement | 107 | fixés en vertu d'accords | 11 | Rendement | 24, 28 |
| Banque nationale suisse: Couverture des engagements | 8 | Demandes d'emploi | 99, 100 | Or: Banque nationale suisse | 1, 2 |
| Crédits accordés | 4 | Dépôts à vue | 47 | Banques étrangères, etc. | 105, 106, 108, 111, 112 |
| Réserves monétaires | 2 | Dette publique: Cantons | 60 | Confédération | 3 |
| Situations | 1 | Communes | 61 | Prix | 16 |
| Taux d'escompte | 17 | Confédération | 58 | Production | 114 |
| Taux d'avances s. nantissement | 18 | Douanes, recettes des | 53, 54 | Paiements avec l'étranger | 73, 74 |
| Virements | 48 | Droits de timbre fédéraux | 53, 55 | Parités monétaires | 9, 10 |
| Banques cantonales: Bilans | 40, 41 | Emissions | 30-37 | Poste: Chèques et virements | 50 |
| Taux d'intérêt | 22, 23 | Emprunts: Conversions | 34, 37 | Prix à la consommation: Indice: à l'étranger | 88 |
| Banques d'émission étrangères: Situations | 105 | Cours d'emprunts fédéraux | 26 | en Suisse | 77, 86-88 |
| Taux officiels | 17 | Indice des emprunts étrangers | 27 | Prix: de l'argent à Londres et à New York | 84 |
| Banques locales, bilans | 40, 41 | Remboursements | 35, 36, 37 | de gros | 84 |
| Bâtiment | 94 | Rendement à l'étranger | 28 | de l'or | 16 |
| Bilans de banques suisses | 40-42 | en Suisse | 24 | des produits agricoles | 79, 90 |
| Billets en circulation: à l'étranger | 105, 109, 110 | Energie électrique | 96 | variations des | 75 |
| en Suisse | 1, 5, 6, 8 | Epargne, taux des dépôts d' | 23 | Remboursement | 35, 36, 37 |
| Bourse: Cours des fonds d'Etat fédéraux | 26 | Escompte: Taux officiel | 17 | Rendement: d'obligations | 24, 28 |
| Indices | 24, 25, 27 | Taux du marché monétaire: à l'étranger | 21 | des impôts fédéraux | 53-56 |
| Mouvements | 44-46 | en Suisse | 19, 20 | des droits de timbre fédéral | 53, 55 |
| Cantons, situation financière | 60 | Exportations | 62-65, 67-71 | Réserves monétaires: Banque nationale suisse | 2 |
| Centrales de lettres de gage | 38 | Finances: Cantons | 60 | Etranger | 112 |
| Chambres de compensation | 51, 52 | Communes | 61 | Salaires | 91-93 |
| Changes: Cours de billets de banque | 14 | Confédération | 53-59 | Situations de banques: Banques d'émission étrangères | 105 |
| Cours de clearing | 12 | Fonds monétaire international | 108 | Banque des Règlements internat. | 106 |
| Cours des devises | 13, 15 | Fonds de compensation de l'AVS | 39 | Banque Internat. pour la Recons- truction et le Développement | 107 |
| Cours fixés en vertu d'accords | 11 | Grandes banques: Bilans | 40-42 | Banque nationale suisse | 1, 2, 4-8 |
| Parités | 9, 10 | Taux d'int. des bons de caisse | 22 | Fonds monétaire international | 108 |
| Chemins de fer fédéraux: Résultats d'exploitation | 59 | Hôtellerie | 104 | Taux: d'avances sur nantissement | 18 |
| Quantités transportées | 102 | Hypothèques, taux des | 23 | d'épargne | 23 |
| Chèques et virements postaux | 50 | Importations | 62-66, 68-71 | de l'argent au jour le jour | 20 |
| Chômage | 99, 100 | Impôts fédéraux | 53-56 | d'escompte officiel | 17 |
| Circulation des billets: Banques centrales étrang. | 105, 109, 110 | Indice: de la production agricole | 95 | des obligations de caisse | 22 |
| Banque nationale suisse | 1, 5, 6, 8 | des actions à l'étranger | 29 | du marché monétaire | 21 |
| Clearing: Cours de | 12 | des actions en Suisse | 25 | hors banque | 19 |
| des titres | 49 | des emprunts étrangers | 27 | hypothécaire | 23 |
| Commerce de détail | 101 | des obligations | 24, 27 | Timbre, droit de | 53, 55 |
| Commerce extérieur: Exportation de produits importants | 67 | des prix à la consommation: à l'étranger | 88 | Tourisme | 104 |
| Exportation par pays | 68 | en Suisse | 77, 86-88 | Trafic des ports de Bâle | 103 |
| | | des prix de gros: à l'étranger | 85 | Trusts d'investissement | 43 |
| | | en Suisse | 75, 76, 80-83, 85 | Union européenne de paiements | 115, 116 |
| | | des prix: de la production agric. | 79, 90 | Virements: de la Banque nationale suisse | 48 |
| | | des agents de la prod. agric. | 78, 89 | postaux | 50 |
| | | des marchés mondiaux | 85 | | |
| | | du commerce extérieur | 70 | | |
| | | du volume du commerce extér. | 67, 71 | | |

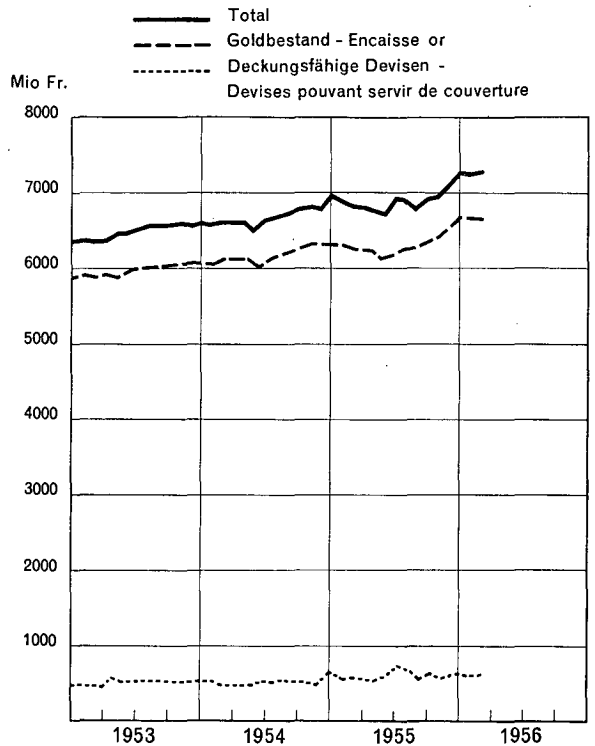
Schweizerische Wirtschaftskurven

Schweizerische Nationalbank — Banque Nationale Suisse

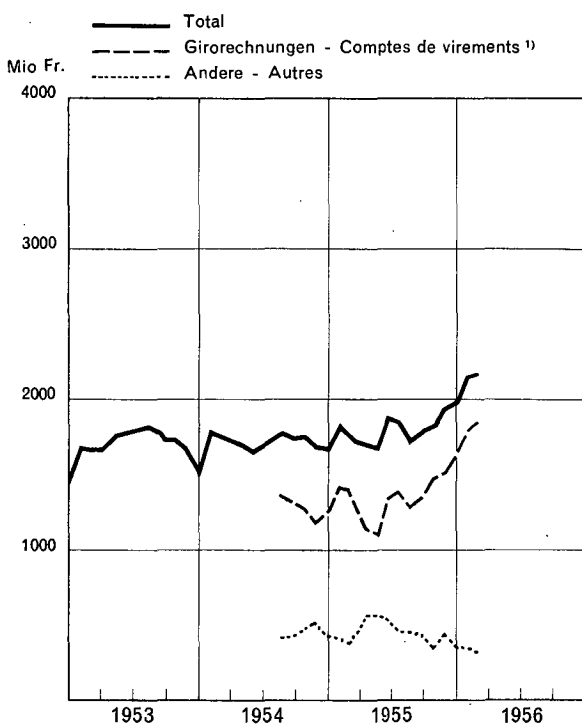
Notenumlauf und täglich fällige Verbindlichkeiten
Billets en circulation et engagements à vue



Währungsreserven - Réserves monétaires

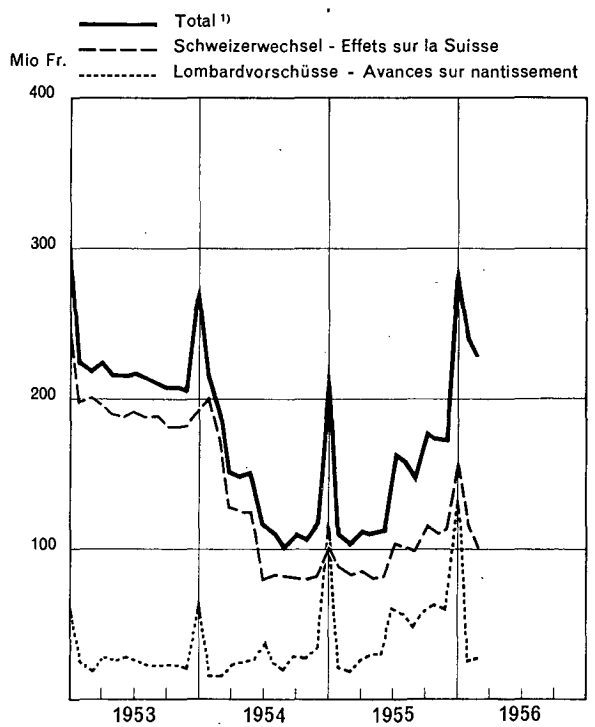


Täglich fällige Verbindlichkeiten - Engagements à vue



¹⁾ Banken, Handel und Industrie — Banques, commerce et industrie

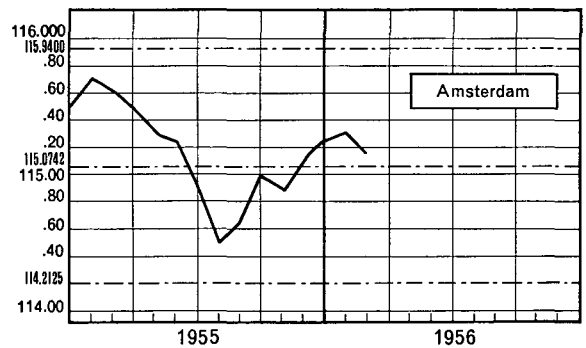
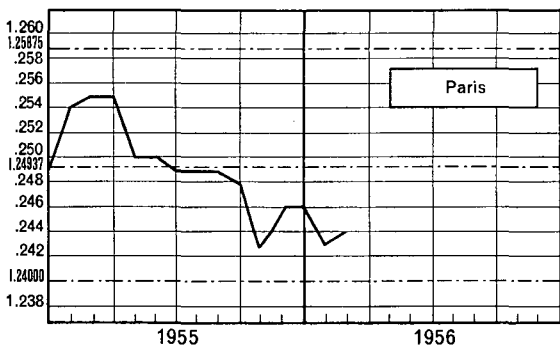
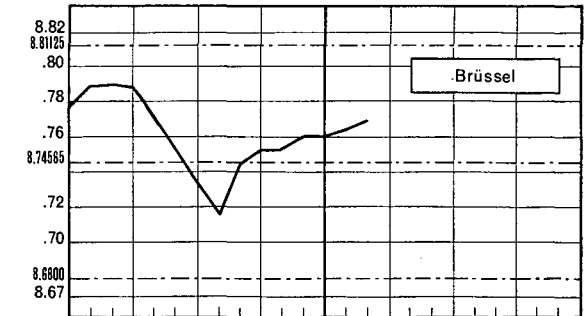
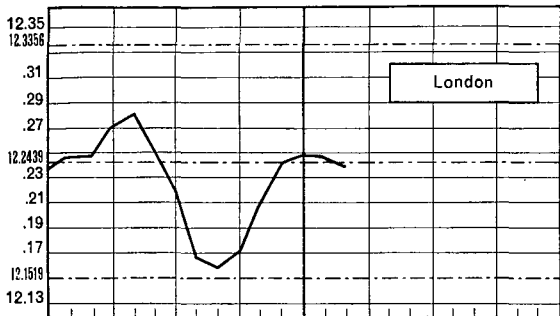
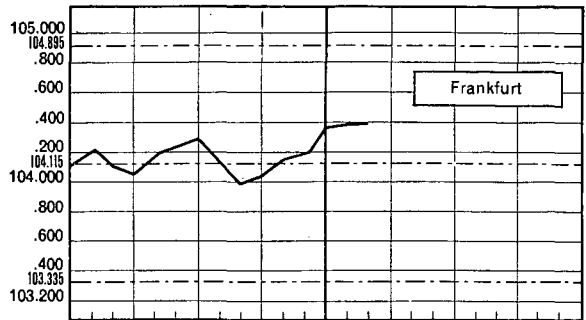
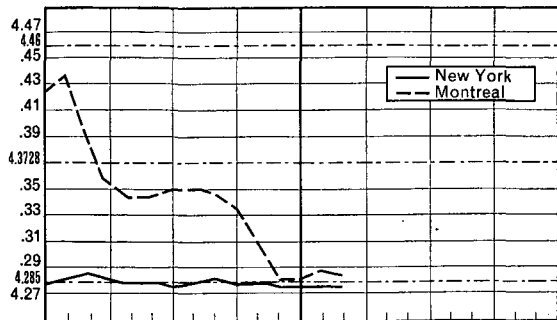
Kreditbeanspruchung - Crédits accordés



¹⁾ Einschliesslich Schatzanweisungen — Y compris réscriptions

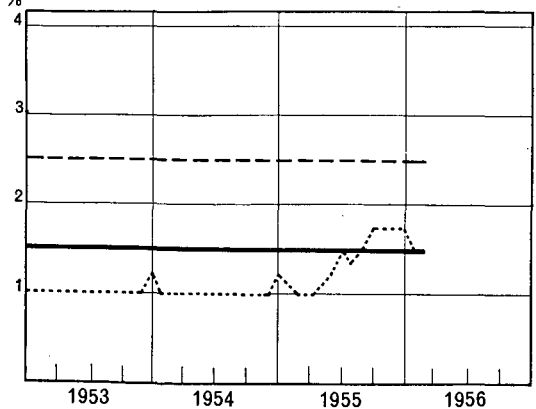
Graphiques économiques suisses

Devisenkurse in der Schweiz — Cours des devises en Suisse
Monatsdurchschnitte - Moyennes mensuelles

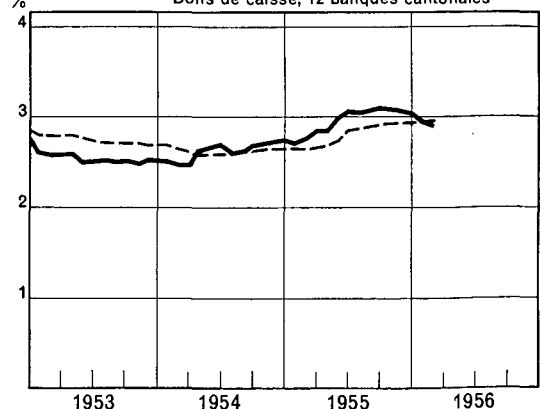


Zinssätze - Taux d'intérêts

— offizieller Diskontsatz - Taux officiel d'escompte
- - - offizieller Lombardzinsfuß - Taux officiel lombard
% Callgeld (Zürich) - Monnaie au jour le jour (Zurich)

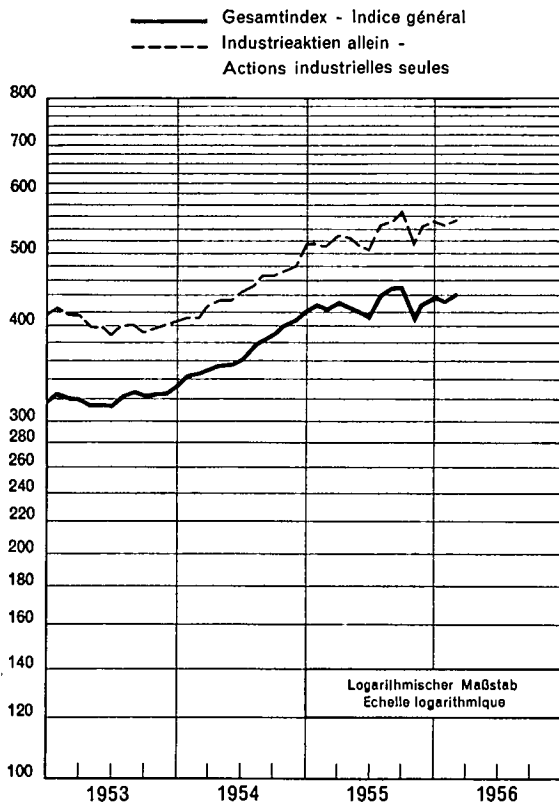


— Rendite schweiz. Obligationen
Rendements d'obligations suisses¹⁾
- - - Kassenobligationen, 12 Kantonalbanken
Bons de caisse, 12 banques cantonales

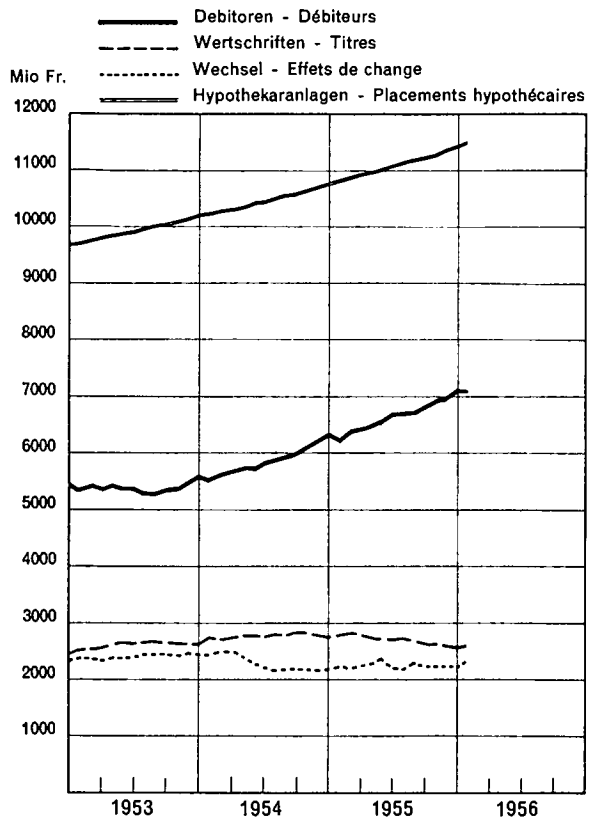


¹⁾ 12 Anleihen des Bundes und der Bundesbahnen; nach Fälligkeit
12 Emprunts de la confédération et des chemins de fer fédéraux; d'après l'échéance

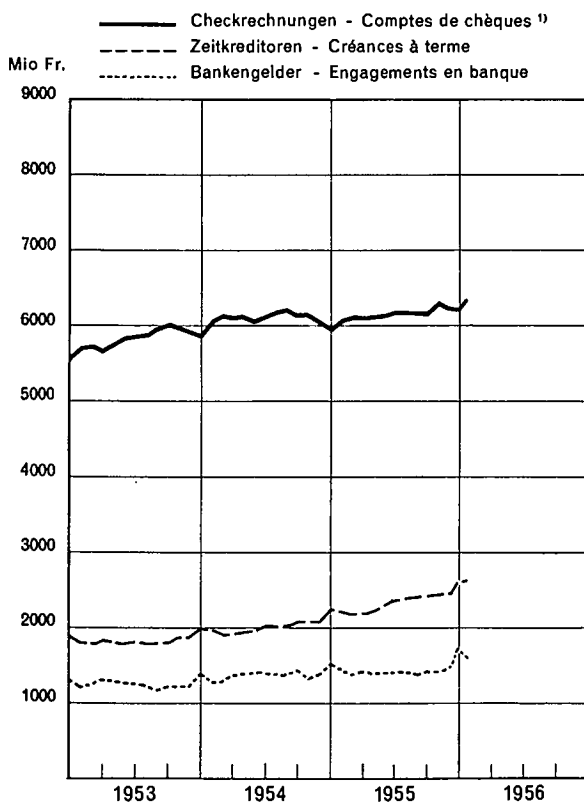
Schweizerischer Aktienindex — Indice suisse des actions



Kreditgewährung von 52 Banken — Crédits accordés par 52 banques

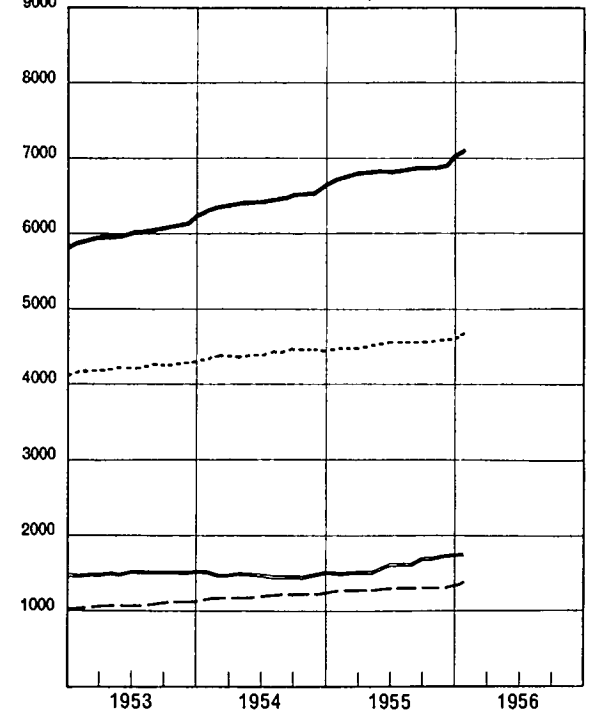


Fremde Gelder von 52 Banken — Fonds étrangers de 52 banques



¹⁾ Einschließlich Sicht-Kreditoren — Y compris créances à vue

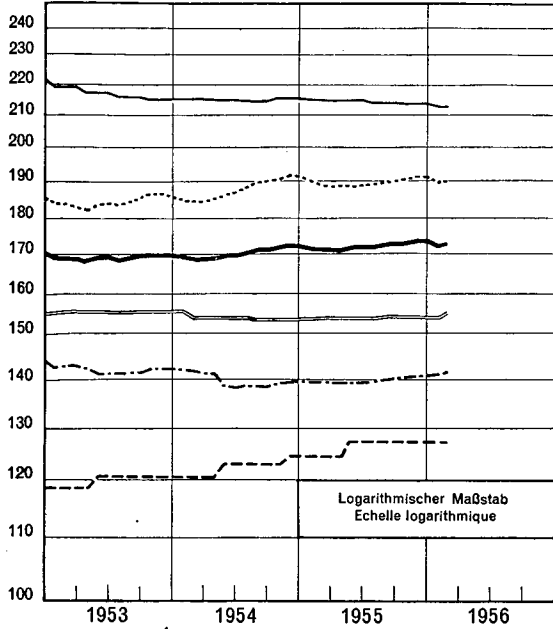
Fremde Gelder von 52 Banken — Fonds étrangers de 52 banques



¹⁾ Obligationenanleihen und Pfandbriefdarlehen — Emprunts par obligations et auprès de centrales d'émission de lettres de gage

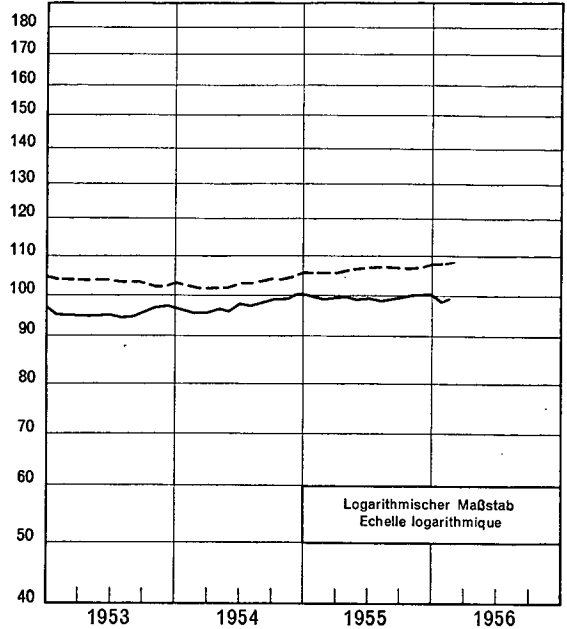
Index der Konsumentenpreise
 Indice des prix à la consommation
 August - Août 1939 = 100

- Gesamtindex - Indice général
- - - Nahrungsmittel - Denrées alimentaires
- Bekleidung - Habillement
- - - Miete - Logement
- - - Brenn- und Leuchtstoffe - Chauffage et éclairage
- Verschiedenes - Divers



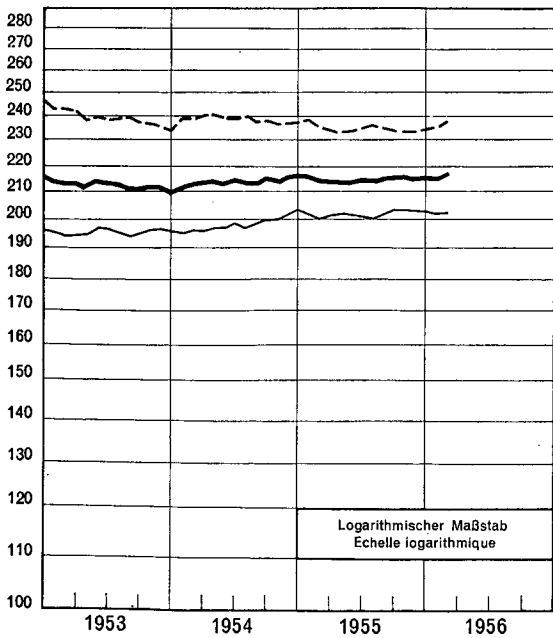
Preisbewegung in der Landwirtschaft
 Mouvements des prix de l'agriculture
 1948 = 100

- Index der Preise landwirtschaftlicher Produkte
 Indice des prix des produits agricoles
- - - Index der Preise landwirtschaftlicher
 Produktionsmittel
 Indice des prix des agents de la production agricole

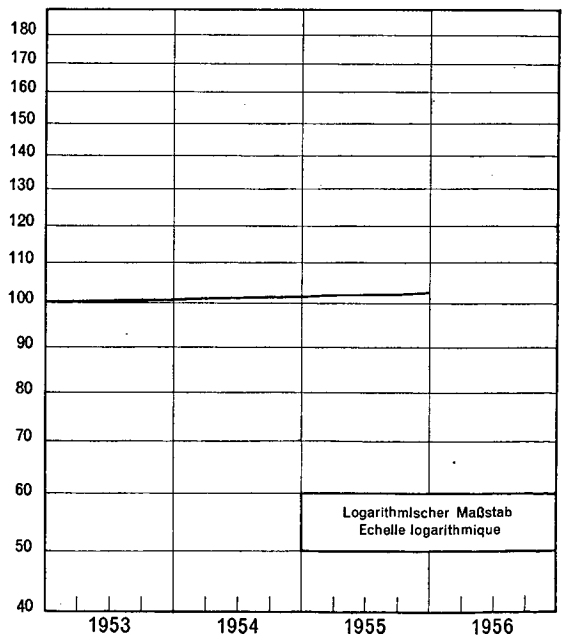


Großhandelsindex - Indice des prix de gros
 August - Août 1939 = 100

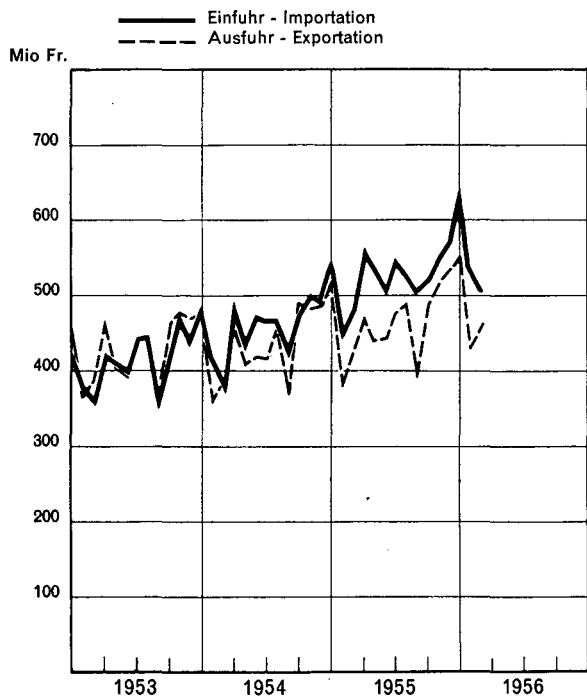
- Gesamtindex - Indice général
- Inlandwaren - Marchandises suisses
- - - Auslandwaren - Marchandises étrangères



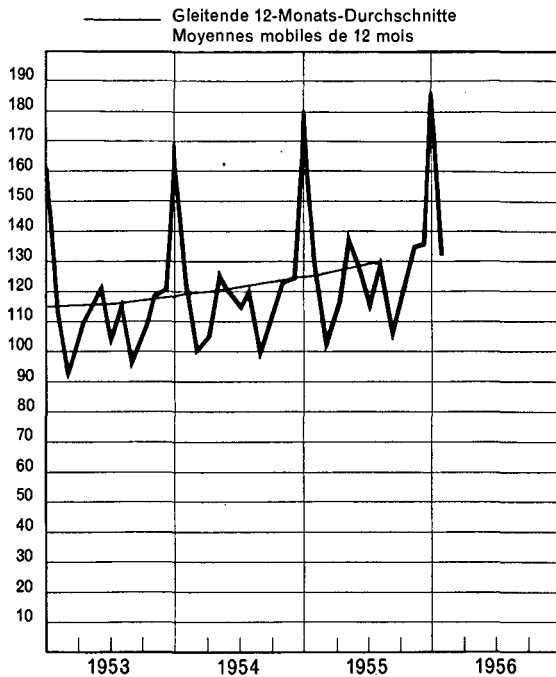
Lohnsätze in der Industrie und im Baugewerbe
 Taux des salaires dans l'industrie et dans le bâtiment
 IV. Quartal - IV^e trimestre 1952 = 100



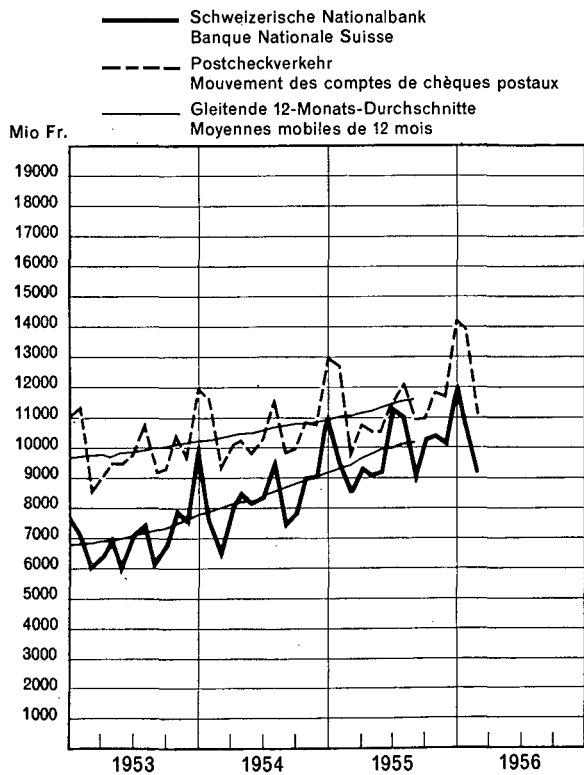
Außenhandel der Schweiz
Commerce extérieur de la Suisse



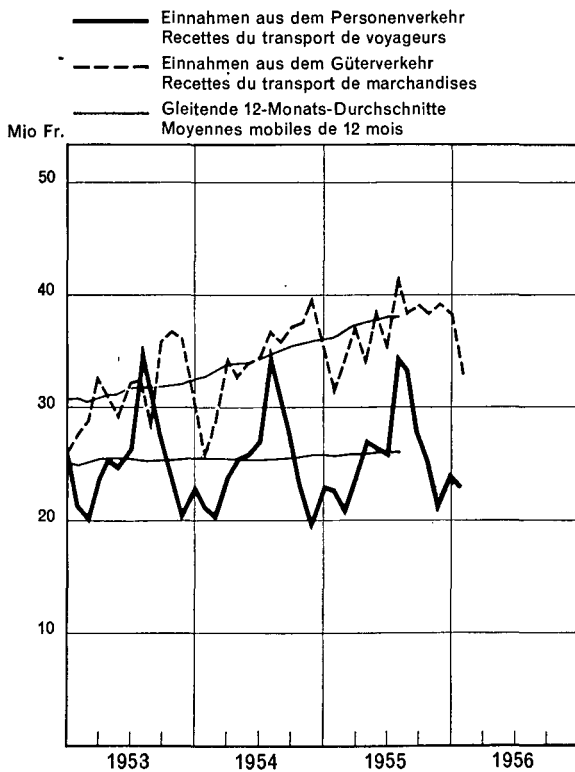
Wertumsätze im Kleinhandel
Chiffre d'affaires du commerce de détail
 1949 = 100



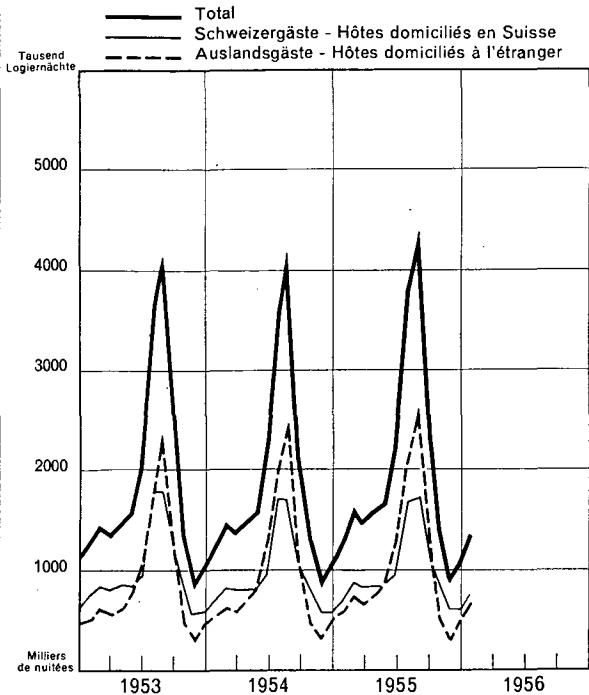
Gesamtumsätze im Giroverkehr
Mouvement total des comptes de virement



Personen- und Güterverkehr der SBB
Transports de voyageurs et de marchandises par les CFF



Fremdenverkehr - Mouvement touristique



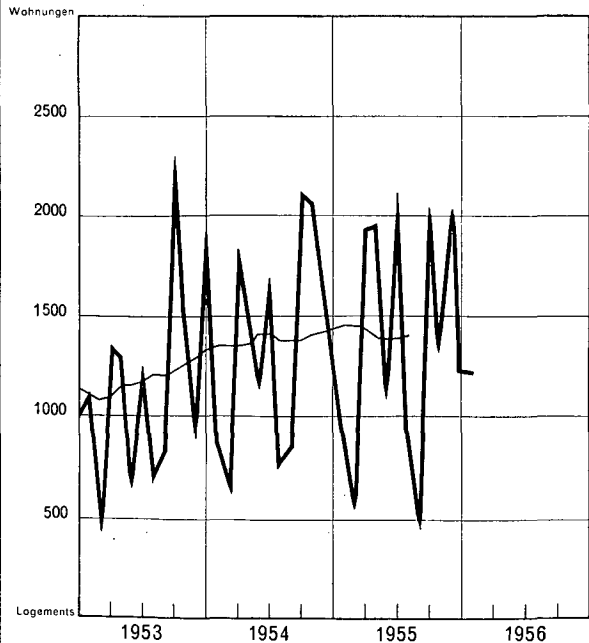
Beschäftigung in der Industrie - Activité industrielle



1) 3. Quartal 1949 = 100 - 3^e trimestre 1949 = 100

Wohnbautätigkeit - Logements construits

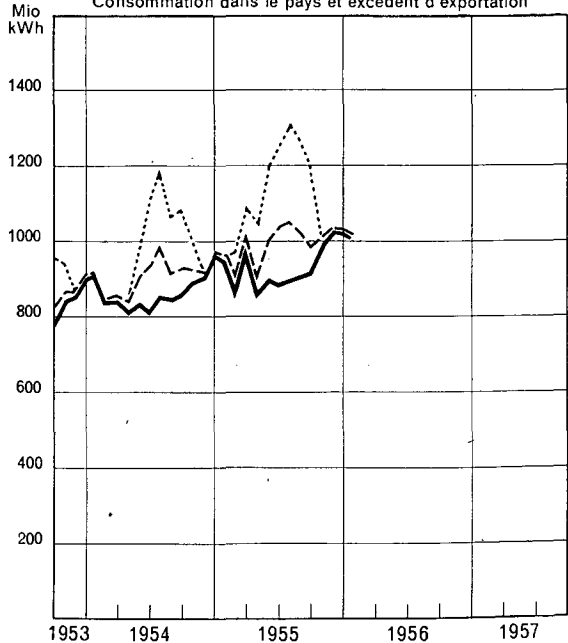
- Neuerstellte Wohnungen - Logements construits¹⁾
- Gleitende 12-Monats-Durchschnitte
Moyennes mobiles de 12 mois



1) In 42 Städten - Dans 42 villes

Energieabgabe der Elektrizitätswerke der allgemeinen Versorgung
Fourniture d'énergie des entreprises électriques livrant à des tiers

- Inlandverbrauch ohne Elektrokessel
Consommation dans le pays sans les chaudières électriques
- - - Inlandverbrauch mit Elektrokesseln
Consommation dans le pays avec les chaudières électriques
- · · · · Inlandverbrauch und Ausfuhrüberschuß
Consommation dans le pays et excédent d'exportation



SCHWEIZERISCHE NATIONALBANK

Ausweise der Schweizerischen Nationalbank

In Millionen Franken

| Ausweistag | Aktiven - Actif | | | | | | | | |
|------------------|----------------------------|-------------------------------------------------|------------------|-------|---------------------------------------------------------|--------------------------------------------------------------------------|-------|------------------------------------------------|-------------------------|
| | Goldbestand Encaisse or | Devisen - Devises | | | Inlandportefeuille Portefeuille effets sur la Suisse | | | Lombardvor-schüsse Avances sur nantissement | Wertschriften Titres |
| | | deckungs-fähige pouvant servir de couverture | andere autres | Total | Wechsel Effets de change | Schatz-anweisungen des Bundes Rescriptions de la Confédération suisse | Total | | |
| | | | | | | | | | |
| 1955 | | | | | | | | | |
| 23. Februar | 6 271,7 | 575,8 | 0,1 | 575,9 | 83,7 | - | 83,7 | 18,2 | 46,7 |
| 28. | 6 269,0 | 576,3 | 0,1 | 576,4 | 83,5 | - | 83,5 | 19,6 | 46,7 |
| 7. März | 6 268,2 | 574,6 | 0,1 | 574,7 | 82,9 | - | 82,9 | 21,1 | 46,7 |
| 15. | 6 260,9 | 570,4 | 0,1 | 570,5 | 85,3 | - | 85,3 | 19,6 | 46,7 |
| 23. | 6 260,2 | 563,9 | 0,1 | 564,0 | 83,6 | - | 83,6 | 21,8 | 46,7 |
| 31. | 6 259,1 | 560,7 | 0,1 | 560,8 | 85,2 | 0,2 | 85,4 | 26,9 | 46,7 |
| 7. April | 6 257,3 | 560,5 | 0,1 | 560,6 | 81,0 | 0,2 | 81,2 | 33,5 | 46,0 |
| 15. | 6 235,6 | 565,7 | 0,1 | 565,8 | 80,4 | - | 80,4 | 25,6 | 45,9 |
| 23. | 6 235,3 | 565,4 | 0,1 | 565,5 | 80,5 | - | 80,5 | 26,1 | 45,9 |
| 30. | 6 235,3 | 563,5 | 0,1 | 563,6 | 80,8 | - | 80,8 | 29,4 | 45,9 |
| 7. Mai | 6 183,9 | 570,4 | 0,1 | 570,5 | 80,3 | - | 80,3 | 34,9 | 45,9 |
| 14. | 6 149,8 | 571,3 | 0,1 | 571,4 | 81,7 | - | 81,7 | 30,1 | 45,9 |
| 23. | 6 149,8 | 566,6 | 0,1 | 566,7 | 81,7 | - | 81,7 | 34,5 | 45,9 |
| 31. | 6 149,6 | 603,6 | 0,1 | 603,7 | 82,2 | - | 82,2 | 30,4 | 45,8 |
| 7. Juni | 6 149,6 | 627,8 | 0,1 | 627,9 | 82,7 | - | 82,7 | 33,6 | 45,8 |
| 15. | 6 149,6 | 637,0 | 0,1 | 637,1 | 82,8 | - | 82,8 | 41,4 | 45,8 |
| 23. | 6 149,6 | 700,6 | 0,1 | 700,7 | 89,5 | - | 89,5 | 44,5 | 45,8 |
| 30. | 6 199,9 | 746,6 | 0,1 | 746,7 | 103,2 | 1,0 | 104,2 | 60,2 | 45,8 |
| 7. Juli | 6 199,9 | 725,3 | 0,1 | 725,4 | 100,5 | 1,0 | 101,5 | 63,9 | 45,8 |
| 15. | 6 229,9 | 692,2 | 0,1 | 692,3 | 101,6 | 1,0 | 102,6 | 60,6 | 45,8 |
| 23. | 6 229,9 | 696,4 | 0,1 | 696,5 | 100,7 | 1,0 | 101,7 | 64,4 | 45,8 |
| 30. | 6 242,9 | 682,7 | 0,1 | 682,8 | 100,3 | 1,0 | 101,3 | 56,7 | 45,8 |
| 6. August | 6 267,2 | 636,7 | 0,1 | 636,8 | 102,7 | 3,0 | 105,7 | 57,5 | 45,8 |
| 15. | 6 267,6 | 559,0 | 0,1 | 559,1 | 101,5 | 3,0 | 104,5 | 49,5 | 45,8 |
| 23. | 6 267,6 | 559,7 | 0,1 | 559,8 | 97,8 | 3,0 | 100,8 | 45,8 | 45,8 |
| 31. | 6 267,5 | 561,3 | 0,1 | 561,4 | 98,4 | 3,0 | 101,4 | 47,2 | 45,9 |
| 7. September .. | 6 267,4 | 561,9 | 0,1 | 562,0 | 101,1 | 16,5 | 117,6 | 50,2 | 45,9 |
| 15. | 6 299,3 | 571,4 | 0,1 | 571,5 | 99,1 | 3,5 | 102,6 | 42,8 | 45,9 |
| 23. | 6 321,2 | 573,6 | 0,1 | 573,7 | 105,2 | 3,5 | 108,7 | 48,2 | 45,9 |
| 30. | 6 323,1 | 626,7 | 0,1 | 626,8 | 116,8 | 3,5 | 120,3 | 57,0 | 45,9 |
| 7. Oktober | 6 366,3 | 579,4 | 0,1 | 579,5 | 113,5 | 4,5 | 118,0 | 58,1 | 45,9 |
| 15. | 6 414,9 | 579,2 | 0,1 | 579,3 | 112,5 | - | 112,5 | 46,9 | 45,9 |
| 22. | 6 414,9 | 577,6 | 0,1 | 577,7 | 114,0 | - | 114,0 | 49,3 | 45,9 |
| 31. | 6 414,9 | 578,3 | 0,1 | 578,4 | 111,8 | - | 111,8 | 62,0 | 45,9 |
| 7. November .. | 6 415,9 | 576,9 | 0,1 | 577,0 | 101,1 | - | 101,1 | 64,1 | 45,9 |
| 15. | 6 448,4 | 596,8 | 0,1 | 596,9 | 105,5 | - | 105,5 | 55,2 | 45,9 |
| 23. | 6 470,0 | 594,7 | 0,1 | 594,8 | 110,6 | - | 110,6 | 57,9 | 45,9 |
| 30. | 6 526,3 | 601,2 | 0,1 | 601,3 | 112,9 | - | 112,9 | 60,0 | 45,9 |
| 7. Dezember .. | 6 561,0 | 579,7 | 0,1 | 579,8 | 115,0 | 1,0 | 116,0 | 65,9 | 45,9 |
| 15. | 6 598,2 | 607,8 | 0,1 | 607,9 | 121,5 | 2,0 | 123,5 | 68,9 | 45,9 |
| 23. | 6 643,0 | 593,0 | 0,1 | 593,1 | 133,3 | 4,0 | 137,3 | 91,0 | 45,9 |
| 31. | 6 686,3 | 624,0 | 0,1 | 624,1 | 152,2 | 2,0 | 154,2 | 131,8 | 45,9 |
| 1956 | | | | | | | | | |
| 7. Januar | 6 688,5 | 569,9 | 0,1 | 570,0 | 135,4 | 2,0 | 137,4 | 49,5 | 45,9 |
| 14. | 6 666,8 | 577,1 | 0,1 | 577,2 | 130,1 | 2,0 | 132,1 | 32,6 | 45,9 |
| 23. | 6 666,9 | 576,1 | 0,1 | 576,2 | 125,5 | 0,3 | 125,8 | 32,7 | 45,9 |
| 31. | 6 667,0 | 581,8 | 0,1 | 581,9 | 115,4 | 0,3 | 115,7 | 25,3 | 45,9 |
| 7. Februar | 6 667,1 | 579,7 | 0,1 | 579,8 | 113,3 | 0,3 | 113,6 | 24,2 | 45,9 |
| 15. | 6 643,2 | 579,4 | 0,1 | 579,5 | 111,4 | 0,3 | 111,7 | 23,8 | 45,9 |
| 23. | 6 643,2 | 604,8 | 0,1 | 604,9 | 103,0 | 0,3 | 103,3 | 21,3 | 45,9 |
| 29. | 6 665,0 | 617,5 | 0,1 | 617,6 | 101,0 | 0,3 | 101,3 | 26,6 | 45,9 |
| 7. März | 6 728,6 | 602,7 | 0,1 | 602,8 | 98,1 | 0,3 | 98,4 | 27,1 | 45,9 |
| 15. | 6 730,9 | 594,5 | 0,1 | 594,6 | 94,9 | 0,3 | 95,2 | 23,7 | 45,8 |

1) Girorechnungen von Banken, Handel und Industrie.

BANQUE NATIONALE SUISSE

Situations de la Banque nationale suisse

En millions de francs

| | | Passiven - Passif | | | | | | | Situation au |
|-----------------------------------------------------------------------------|---------------------------------------------------------------------|------------------------------------------------|------------------------------------------------------------|-----------------------------------------------------------------------------------------|----------------------------|-----------------|-----------------------------------------------------------------|-----------------|-----------------|
| Korrespondenten im Inland Correspondants en Suisse 10 | Sonstige Aktiven Autres postes de l'actif 11 | Eigene Gelder Fonds propres 12 | Noten- umlauf Billets en circulation 13 | Taglich fallige Verbindlichkeiten Engagements a vue | | | Sonstige Passiven Autres postes du passif 17 | Total 18 | |
| | | | | Girorech- nungen ¹⁾ Comptes de virements ¹⁾ 14 | andere autres 15 | Total 16 | | | |
| | | | | | | | | | |
| 1955 | | | | | | | | | |
| 10,8 | 23,3 | 46,5 | 4 912,4 | 1 505,2 | 414,7 | 1 919,9 | 151,5 | 7 030,3 | 23 Fevrier |
| 10,2 | 27,6 | 46,5 | 5 044,6 | 1 404,6 | 383,4 | 1 788,0 | 153,9 | 7 033,0 | 28 |
| 8,7 | 27,3 | 46,5 | 4 969,6 | 1 415,7 | 445,0 | 1 860,7 | 152,8 | 7 029,6 | 7 Mars |
| 15,9 | 23,8 | 47,0 | 4 909,2 | 1 422,1 | 497,2 | 1 919,3 | 147,2 | 7 022,7 | 15 |
| 12,9 | 24,3 | 47,0 | 4 926,1 | 1 412,8 | 479,7 | 1 892,5 | 147,9 | 7 013,5 | 23 |
| 22,1 | 26,5 | 47,0 | 5 104,6 | 1 272,4 | 454,7 | 1 727,1 | 148,8 | 7 027,5 | 31 |
| 9,9 | 25,7 | 47,0 | 5 027,1 | 1 276,0 | 515,3 | 1 791,3 | 148,8 | 7 014,2 | 7 Avril |
| 22,3 | 23,8 | 47,0 | 4 935,3 | 1 331,7 | 534,3 | 1 866,0 | 151,1 | 6 999,4 | 15 |
| 12,2 | 21,4 | 47,0 | 4 941,3 | 1 321,9 | 528,5 | 1 850,4 | 148,2 | 6 986,9 | 23 |
| 17,6 | 26,5 | 47,0 | 5 083,6 | 1 150,8 | 568,6 | 1 719,4 | 149,1 | 6 999,1 | 30 |
| 10,6 | 26,7 | 47,0 | 4 983,5 | 1 165,5 | 608,1 | 1 773,6 | 148,7 | 6 952,8 | 7 Mai |
| 20,0 | 23,0 | 47,0 | 4 922,9 | 1 223,7 | 579,9 | 1 803,6 | 148,4 | 6 921,9 | 14 |
| 12,5 | 27,1 | 47,0 | 4 921,0 | 1 195,8 | 604,9 | 1 800,7 | 149,5 | 6 918,2 | 23 |
| 13,5 | 26,6 | 47,0 | 5 072,6 | 1 107,0 | 573,3 | 1 680,3 | 151,9 | 6 951,8 | 31 |
| 11,9 | 29,2 | 47,0 | 4 975,9 | 1 191,5 | 613,8 | 1 805,3 | 152,5 | 6 980,7 | 7 Juin |
| 22,9 | 25,9 | 47,0 | 4 902,1 | 1 345,2 | 558,4 | 1 903,6 | 152,8 | 7 005,5 | 15 |
| 17,7 | 26,8 | 47,0 | 4 961,1 | 1 399,3 | 514,4 | 1 913,7 | 152,8 | 7 074,6 | 23 |
| 30,7 | 30,8 | 47,0 | 5 127,8 | 1 348,2 | 539,4 | 1 887,6 | 155,9 | 7 218,3 | 30 |
| 14,9 | 29,1 | 47,0 | 5 039,4 | 1 313,9 | 623,2 | 1 937,1 | 157,0 | 7 180,5 | 7 Juillet |
| 24,0 | 26,1 | 47,0 | 4 990,5 | 1 441,0 | 546,1 | 1 987,1 | 156,7 | 7 181,3 | 15 |
| 17,3 | 28,2 | 47,0 | 5 054,5 | 1 422,3 | 504,1 | 1 926,4 | 155,9 | 7 183,8 | 23 |
| 25,5 | 30,7 | 47,0 | 5 123,0 | 1 392,0 | 465,9 | 1 857,9 | 157,8 | 7 185,7 | 30 |
| 10,6 | 30,0 | 47,0 | 5 042,6 | 1 362,3 | 544,0 | 1 906,3 | 157,7 | 7 153,6 | 6 Aout |
| 19,5 | 27,7 | 47,0 | 4 985,1 | 1 392,7 | 490,8 | 1 883,5 | 158,1 | 7 073,7 | 15 |
| 11,7 | 26,8 | 47,0 | 4 988,7 | 1 402,7 | 460,9 | 1 863,6 | 159,0 | 7 058,3 | 23 |
| 23,3 | 31,9 | 47,0 | 5 131,4 | 1 288,9 | 453,9 | 1 742,8 | 157,4 | 7 078,6 | 31 |
| 11,2 | 31,2 | 47,0 | 5 069,1 | 1 353,2 | 459,8 | 1 813,0 | 156,4 | 7 085,5 | 7 Septembre |
| 22,6 | 29,9 | 47,0 | 5 025,6 | 1 400,0 | 485,7 | 1 885,7 | 156,3 | 7 114,6 | 15 |
| 15,4 | 30,9 | 47,0 | 5 086,1 | 1 412,3 | 439,2 | 1 851,5 | 159,4 | 7 144,0 | 23 |
| 20,3 | 32,1 | 47,0 | 5 227,8 | 1 355,0 | 433,3 | 1 788,3 | 162,4 | 7 225,5 | 30 |
| 9,5 | 35,3 | 47,0 | 5 135,5 | 1 393,7 | 473,5 | 1 867,2 | 162,9 | 7 212,6 | 7 Octobre |
| 21,0 | 28,3 | 47,0 | 5 062,9 | 1 598,4 | 377,4 | 1 975,8 | 163,1 | 7 248,8 | 15 |
| 9,0 | 29,1 | 47,0 | 5 063,3 | 1 574,8 | 381,9 | 1 956,7 | 172,9 | 7 239,9 | 22 |
| 17,7 | 32,6 | 47,0 | 5 221,5 | 1 478,9 | 351,0 | 1 829,9 | 164,9 | 7 263,3 | 31 |
| 11,5 | 45,7 | 47,0 | 5 142,1 | 1 487,0 | 420,0 | 1 907,0 | 165,1 | 7 261,2 | 7 Novembre |
| 22,3 | 36,1 | 47,0 | 5 071,8 | 1 600,5 | 426,9 | 2 027,4 | 164,1 | 7 310,3 | 15 |
| 15,0 | 35,1 | 47,0 | 5 091,7 | 1 588,8 | 437,3 | 2 026,1 | 164,5 | 7 329,3 | 23 |
| 26,4 | 38,8 | 47,0 | 5 254,6 | 1 510,4 | 435,9 | 1 946,3 | 163,7 | 7 411,6 | 30 |
| 16,3 | 40,8 | 47,0 | 5 230,8 | 1 505,4 | 479,3 | 1 984,7 | 163,2 | 7 425,7 | 7 Decembre |
| 42,3 | 34,7 | 47,0 | 5 307,3 | 1 559,8 | 442,4 | 2 002,2 | 164,9 | 7 521,4 | 15 |
| 22,5 | 37,0 | 47,0 | 5 509,5 | 1 477,5 | 370,4 | 1 847,9 | 165,4 | 7 569,8 | 23 |
| 47,8 | 31,1 | 47,0 | 5 515,5 | 1 623,8 | 366,6 | 1 990,4 | 168,3 | 7 721,2 | 31 |
| 1956 | | | | | | | | | |
| 12,2 | 32,0 | 47,0 | 5 287,3 | 1 654,6 | 378,8 | 2 033,4 | 167,8 | 7 535,5 | 7 Janvier |
| 16,9 | 23,2 | 47,0 | 5 126,3 | 1 814,5 | 345,4 | 2 159,9 | 161,5 | 7 494,7 | 14 |
| 8,7 | 25,8 | 47,0 | 5 061,5 | 1 885,4 | 326,9 | 2 212,3 | 161,2 | 7 482,0 | 23 |
| 19,3 | 24,9 | 47,0 | 5 129,9 | 1 777,7 | 363,9 | 2 141,6 | 161,5 | 7 480,0 | 31 |
| 9,6 | 27,1 | 47,0 | 5 028,2 | 1 858,6 | 371,4 | 2 230,0 | 162,1 | 7 467,3 | 7 Fevrier |
| 18,5 | 25,0 | 47,0 | 4 954,3 | 1 932,1 | 351,4 | 2 283,5 | 162,8 | 7 447,6 | 15 |
| 14,1 | 26,8 | 47,0 | 4 991,4 | 1 926,5 | 325,4 | 2 251,9 | 169,2 | 7 459,5 | 23 |
| 17,9 | 26,8 | 47,0 | 5 125,6 | 1 850,1 | 312,5 | 2 162,6 | 165,9 | 7 501,1 | 29 |
| 12,3 | 30,6 | 47,0 | 5 060,0 | 1 896,3 | 378,7 | 2 275,0 | 163,7 | 7 545,7 | 7 Mars |
| 19,8 | 25,2 | 48,0 | 5 010,7 | 1 910,5 | 408,1 | 2 318,6 | 157,9 | 7 535,2 | 15 |

¹⁾ Comptes de virements des banques, du commerce et de l'industrie.

**Währungsreserven
der Schweizerischen Nationalbank**
Réserves monétaires de la Banque nationale suisse
In Millionen Franken - En millions de francs

2

| Monatsende Fin de mois | 1952 | 1953 | 1954 | 1955 | 1956 |
|------------------------------------------------------------------------|---------|---------|---------|---------|---------|
| Goldbestand - Encaisse or | | | | | |
| Januar | 5 946,2 | 5 906,6 | 6 084,3 | 6 318,0 | 6 667,0 |
| Februar | 5 894,3 | 5 904,5 | 6 130,6 | 6 269,0 | 6 665,0 |
| März | 5 920,2 | 5 911,3 | 6 130,6 | 6 259,1 | |
| April | 5 836,2 | 5 908,9 | 6 138,7 | 6 235,3 | |
| Mai | 5 821,7 | 5 970,2 | 6 047,4 | 6 149,6 | |
| Juni | 5 815,1 | 6 008,6 | 6 130,7 | 6 199,9 | |
| Juli | 5 812,7 | 6 049,0 | 6 198,2 | 6 242,9 | |
| August | 5 797,6 | 6 056,1 | 6 221,4 | 6 267,5 | |
| September .. | 5 798,7 | 6 072,7 | 6 277,6 | 6 323,1 | |
| Oktober | 5 804,6 | 6 091,9 | 6 321,0 | 6 414,9 | |
| November ... | 5 812,3 | 6 091,9 | 6 321,0 | 6 526,3 | |
| Dezember ... | 5 876,1 | 6 086,1 | 6 323,4 | 6 686,3 | |
| Mittel ¹⁾ | 5 847,5 | 5 998,7 | 6 176,7 | 6 304,5 | |
| Deckungsfähige Devisen Devises pouvant servir de couverture | | | | | |
| Janvier | 251,6 | 468,7 | 523,9 | 575,0 | 581,8 |
| Février | 270,1 | 463,6 | 495,3 | 576,3 | 617,5 |
| Mars | 246,2 | 466,7 | 496,1 | 560,7 | |
| Avril | 306,1 | 554,2 | 484,3 | 563,5 | |
| Mai | 288,8 | 517,5 | 498,7 | 603,6 | |
| Juin | 286,9 | 525,3 | 536,8 | 746,6 | |
| Juillet | 337,1 | 534,0 | 508,8 | 682,7 | |
| Août | 374,8 | 535,8 | 530,2 | 561,3 | |
| Septembre .. | 417,9 | 531,9 | 526,7 | 626,7 | |
| Oktober | 442,2 | 509,2 | 507,9 | 578,3 | |
| November ... | 461,8 | 504,4 | 488,2 | 601,2 | |
| Décembre ... | 490,9 | 522,1 | 649,7 | 624,0 | |
| Moyenne ¹⁾ .. | 337,1 | 511,4 | 517,4 | 597,9 | |
| Total | | | | | |
| Januar | 6 197,8 | 6 375,3 | 6 608,2 | 6 893,0 | 7 248,8 |
| Februar | 6 164,4 | 6 368,1 | 6 625,9 | 6 845,3 | 7 282,5 |
| März | 6 166,4 | 6 378,0 | 6 626,7 | 6 819,8 | |
| April | 6 142,3 | 6 463,1 | 6 623,0 | 6 798,8 | |
| Mai | 6 110,5 | 6 487,7 | 6 546,1 | 6 753,2 | |
| Juni | 6 102,0 | 6 533,9 | 6 667,5 | 6 946,5 | |
| Juli | 6 149,8 | 6 583,0 | 6 707,0 | 6 925,6 | |
| August | 6 172,4 | 6 591,9 | 6 751,6 | 6 828,8 | |
| September .. | 6 216,6 | 6 604,6 | 6 804,3 | 6 949,8 | |
| Oktober | 6 246,8 | 6 601,1 | 6 828,9 | 6 993,2 | |
| November ... | 6 274,1 | 6 596,3 | 6 809,2 | 7 127,5 | |
| Dezember ... | 6 367,0 | 6 608,2 | 6 973,1 | 7 310,3 | |
| Mittel ¹⁾ | 6 184,6 | 6 510,1 | 6 694,1 | 6 902,4 | |

¹⁾ Berechnet auf Grund der wöchentlichen Ausweise (Ausweistage vgl. Tab. 1). - Calculée en se fondant sur les situations hebdomadaires (pour les jours de situation voir tabl. 1).

**Goldbestand des Bundes
Encaisse or de la Confédération**
In Millionen Franken - En millions de francs

3

| Quartalsende Fin de trimestre | 1952 | 1953 | 1954 | 1955 | 1956 |
|----------------------------------|-------|-------|-------|-------|---------------------|
| März - Mars | 277,8 | 225,6 | 225,6 | 225,6 | 225,6 ²⁾ |
| Juni - Juin | 277,8 | 225,6 | 225,6 | 225,6 | |
| Sep. - Sep. | 277,8 | 225,6 | 225,6 | 225,6 | |
| Dez. - Déc. | 227,8 | 225,6 | 225,6 | 225,6 | |
| Mittel ¹⁾ Moyenne | 273,6 | 225,7 | 225,6 | 225,6 | |

¹⁾ Monatsmittel. - Moyenne mensuelle.
²⁾ 15. März. - 15 Mars.

**Kreditbeanspruchung
der Schweizerischen Nationalbank**
Crédits accordés par la Banque nationale suisse
In Millionen Franken - En millions de francs

4

| Monatsende Fin de mois | 1952 | 1953 | 1954 | 1955 | 1956 |
|---------------------------------------------------------------------------------|-------|-------|-------|-------|-------|
| Schweizerwechsel²⁾ - Effets sur la Suisse²⁾ | | | | | |
| Januar | 209,2 | 199,3 | 200,8 | 87,6 | 115,4 |
| Februar | 211,2 | 200,6 | 174,0 | 83,5 | 101,0 |
| März | 200,8 | 196,9 | 127,8 | 85,2 | |
| April | 204,7 | 190,2 | 125,0 | 80,8 | |
| Mai | 197,8 | 188,5 | 125,0 | 82,2 | |
| Juni | 199,4 | 191,3 | 80,1 | 103,2 | |
| Juli | 205,2 | 189,9 | 82,5 | 100,3 | |
| August | 201,5 | 188,8 | 82,0 | 98,4 | |
| September .. | 199,3 | 184,9 | 80,9 | 116,8 | |
| Oktober | 200,0 | 184,8 | 80,1 | 111,8 | |
| November ... | 203,6 | 185,5 | 82,0 | 112,9 | |
| Dezember ... | 245,7 | 191,9 | 101,2 | 152,2 | |
| Mittel ¹⁾ | 204,9 | 192,5 | 113,4 | 97,5 | |
| Schatzanweisungen des Bundes Rescriptions de la Confédération suisse | | | | | |
| Janvier | 2,3 | - | - | - | 0,3 |
| Février | 0,3 | - | - | - | 0,3 |
| Mars | 0,3 | - | - | 0,2 | |
| Avril | 0,3 | - | - | - | |
| Mai | 1,5 | - | - | - | |
| Juin | 1,5 | - | - | 1,0 | |
| Juillet | - | - | - | 1,0 | |
| Août | 1,0 | - | - | 3,0 | |
| Septembre .. | 1,0 | - | - | 3,5 | |
| Oktober | - | - | - | - | |
| November ... | - | - | - | - | |
| Décembre ... | - | 14,7 | 2,0 | 2,0 | |
| Moyenne ¹⁾ .. | 0,8 | 0,7 | 0,5 | 1,2 | |
| Lombardvorschüsse Avances sur nantissement | | | | | |
| Januar | 21,6 | 24,8 | 15,6 | 20,8 | 25,3 |
| Februar | 21,7 | 18,6 | 15,3 | 19,6 | 26,6 |
| März | 32,5 | 28,0 | 23,1 | 26,9 | |
| April | 31,1 | 26,7 | 24,3 | 29,4 | |
| Mai | 32,5 | 28,1 | 26,3 | 30,4 | |
| Juni | 51,5 | 26,5 | 37,3 | 60,2 | |
| Juli | 28,7 | 23,9 | 25,4 | 56,7 | |
| August | 28,2 | 22,0 | 19,8 | 47,2 | |
| September .. | 30,7 | 23,0 | 28,6 | 57,0 | |
| Oktober | 27,2 | 22,6 | 27,1 | 62,0 | |
| November ... | 34,3 | 21,4 | 34,0 | 60,0 | |
| Dezember ... | 64,0 | 65,2 | 116,6 | 131,8 | |
| Mittel ¹⁾ | 30,0 | 24,7 | 26,1 | 44,7 | |
| Total | | | | | |
| Janvier | 233,1 | 224,1 | 216,4 | 108,4 | 141,0 |
| Février | 233,2 | 219,2 | 189,3 | 103,1 | 127,9 |
| Mars | 233,6 | 224,9 | 150,9 | 112,3 | |
| Avril | 236,1 | 216,9 | 149,3 | 110,2 | |
| Mai | 231,8 | 216,6 | 151,3 | 112,6 | |
| Juin | 252,4 | 217,8 | 117,4 | 164,4 | |
| Juillet | 233,9 | 213,8 | 107,9 | 158,0 | |
| Août | 230,7 | 210,8 | 101,8 | 148,6 | |
| Septembre .. | 231,0 | 207,9 | 109,5 | 177,3 | |
| Oktober | 227,2 | 207,4 | 107,2 | 173,8 | |
| November ... | 237,9 | 206,9 | 116,0 | 172,9 | |
| Dezember ... | 309,7 | 271,8 | 219,8 | 286,0 | |
| Moyenne ¹⁾ .. | 235,7 | 217,9 | 140,0 | 143,4 | |

¹⁾ Vgl. Tab. 2. - Voir tabl. 2.
²⁾ 1952 einschließlich Wechsel der Darlehenskasse. 1952 y compris les effets de la Caisse de prêts.

**Notenumlauf
und täglich fällige Verbindlichkeiten**
Billets en circulation et engagements à vue

In Millionen Franken - En millions de francs

| Monatsende Fin de mois | 1952 | 1953 | 1954 | 1955 | 1956 |
|----------------------------------------------------------------|---------------------------------------------|---------|---------|---------|---------|
| | Notenumlauf - Billets en circulation | | | | |
| Januar | 4 592,4 | 4 783,6 | 4 904,0 | 5 047,7 | 5 129,9 |
| Februar | 4 568,6 | 4 786,7 | 4 911,3 | 5 044,6 | 5 125,6 |
| März | 4 590,8 | 4 806,4 | 4 920,6 | 5 104,6 | |
| April | 4 582,0 | 4 796,5 | 4 925,6 | 5 083,6 | |
| Mai | 4 573,9 | 4 790,9 | 4 914,6 | 5 072,6 | |
| Juni | 4 623,5 | 4 813,8 | 4 967,4 | 5 127,8 | |
| Juli | 4 634,6 | 4 836,8 | 4 956,1 | 5 123,0 | |
| August | 4 677,2 | 4 861,4 | 4 957,2 | 5 131,4 | |
| September | 4 747,2 | 4 937,7 | 5 052,0 | 5 227,8 | |
| Oktober | 4 797,2 | 4 942,9 | 5 066,2 | 5 221,5 | |
| November | 4 841,8 | 4 993,0 | 5 114,5 | 5 254,6 | |
| Dezember | 5 121,9 | 5 228,5 | 5 411,6 | 5 515,5 | |
| Mittel ¹⁾ | 4 596,2 | 4 783,6 | 4 904,0 | 5 056,8 | |
| Täglich fällige Verbindlichkeiten Engagements à vue | | | | | |
| Janvier | 1 718,2 | 1 685,7 | 1 782,6 | 1 838,7 | 2 141,6 |
| Février | 1 704,3 | 1 671,6 | 1 767,1 | 1 788,0 | 2 162,6 |
| Mars | 1 692,0 | 1 676,7 | 1 731,8 | 1 727,1 | |
| Avril | 1 679,0 | 1 763,0 | 1 722,2 | 1 719,4 | |
| Mai | 1 648,5 | 1 794,2 | 1 667,7 | 1 680,3 | |
| Juin | 1 608,9 | 1 809,0 | 1 706,3 | 1 887,6 | |
| Juillet | 1 628,5 | 1 815,2 | 1 745,7 | 1 857,9 | |
| Août | 1 601,9 | 1 787,0 | 1 785,5 | 1 742,8 | |
| September | 1 577,3 | 1 742,5 | 1 754,4 | 1 788,3 | |
| Oktober | 1 560,8 | 1 730,7 | 1 758,3 | 1 829,9 | |
| November | 1 547,1 | 1 676,1 | 1 700,2 | 1 946,3 | |
| Décembre | 1 453,9 | 1 540,9 | 1 692,2 | 1 990,4 | |
| Moyenne ¹⁾ | 1 692,2 | 1 805,2 | 1 802,2 | 1 873,6 | |
| Total | | | | | |
| Januar | 6 310,6 | 6 469,3 | 6 686,6 | 6 886,4 | 7 271,5 |
| Februar | 6 272,9 | 6 458,3 | 6 678,4 | 6 832,6 | 7 288,2 |
| März | 6 282,8 | 6 483,1 | 6 652,4 | 6 831,7 | |
| April | 6 261,0 | 6 559,5 | 6 647,8 | 6 803,0 | |
| Mai | 6 222,4 | 6 585,1 | 6 582,3 | 6 752,9 | |
| Juni | 6 232,4 | 6 622,8 | 6 673,7 | 7 015,4 | |
| Juli | 6 263,1 | 6 652,0 | 6 701,8 | 6 980,9 | |
| August | 6 279,1 | 6 648,4 | 6 742,7 | 6 874,2 | |
| September | 6 324,5 | 6 680,2 | 6 806,4 | 7 016,1 | |
| Oktober | 6 358,0 | 6 673,6 | 6 824,5 | 7 051,4 | |
| November | 6 388,9 | 6 669,1 | 6 814,7 | 7 200,9 | |
| Dezember | 6 575,8 | 6 769,4 | 7 103,8 | 7 505,9 | |
| Mittel ¹⁾ | 6 288,4 | 6 588,8 | 6 706,2 | 6 930,4 | |

¹⁾ Berechnet auf Grund der wöchentlichen Ausweise (Ausweise vgl. Tab. 1). - Calculée en se fondant sur les situations hebdomadaires (pour les jours de situation voir tabl. 1).

Gliederung des Notenumlaufes
Répartition des billets en circulation

In Millionen Franken - En millions de francs

| Abschnitte in Fr. Coupures en fr. | Jahresende - Fin d'année | | | | 1956 ¹⁾ |
|--------------------------------------|--------------------------|---------|---------|---------|--------------------|
| | 1952 | 1953 | 1954 | 1955 | |
| 1000 | 1 318,2 | 1 362,2 | 1 440,2 | 1 464,8 | 1 327,3 |
| 500 | 543,7 | 556,1 | 601,9 | 609,2 | 545,1 |
| 100 | 2 363,0 | 2 399,0 | 2 450,5 | 2 518,6 | 2 273,3 |
| 50 | 413,6 | 417,7 | 432,5 | 444,9 | 418,0 |
| 20 | 348,6 | 360,1 | 373,0 | 378,5 | 353,2 |
| 10 | - | - | - | - | - |
| 5 | 134,8 | 133,4 | 113,5 | 99,5 | 93,8 |
| Total | 5 121,9 | 5 228,5 | 5 411,6 | 5 515,5 | 5 010,7 |

¹⁾ 15. März. - 15 Mars.

**Zusammensetzung
der täglich fälligen Verbindlichkeiten**
Structure des engagements à vue

In Millionen Franken - En millions de francs

| Monatsende Fin de mois | Girorechnungen von Banken, Handel und Industrie | | | Andere täglich fällige Verbindlichkeiten | | |
|---------------------------|--------------------------------------------------------------------------|---------|---------|---------------------------------------------|-------|-------|
| | Comptes de virements des banques, du commerce et de l'industrie | | | Autres engagements à vue | | |
| | 1954 | 1955 | 1956 | 1954 | 1955 | 1956 |
| Jan. - Jan. | . | 1 424,9 | 1 777,7 | . | 413,8 | 363,9 |
| Feb. - Fév. | . | 1 404,6 | 1 850,1 | . | 383,4 | 312,5 |
| März - Mars | . | 1 272,4 | . | . | 454,7 | |
| Apr. - Avr. | . | 1 150,8 | . | . | 568,6 | |
| Mai - Mai | . | 1 107,0 | . | . | 573,3 | |
| Juni - Juin | . | 1 348,2 | . | . | 539,4 | |
| Juli - Juil. | . | 1 392,0 | . | . | 465,9 | |
| Aug. - Août | 1 363,1 | 1 288,9 | | 422,4 | 453,9 | |
| Sep. - Sep. | 1 325,5 | 1 355,0 | | 428,9 | 433,3 | |
| Okt. - Oct. | 1 278,6 | 1 478,9 | | 479,7 | 351,0 | |
| Nov. - Nov. | 1 185,6 | 1 510,4 | | 514,6 | 435,9 | |
| Dez. - Déc. | 1 255,2 | 1 623,8 | | 437,0 | 366,6 | |
| Mittel | | | | | | |
| Moyenne ¹⁾ | 1 354,5 | 1 397,2 | | 447,7 | 476,4 | |

¹⁾ Vgl. Tab. 5. - Voir tabl. 5.

**Deckung des Notenumlaufes und der
täglich fälligen Verbindlichkeiten durch Gold**
**Couverture or
des billets en circulation et des engagements à vue**

In Prozent - En pour-cent

| Monatsende Fin de mois | 1952 | 1953 | 1954 | 1955 | 1956 |
|--------------------------------------------------------------------------------------------------------------|--------|--------|--------|--------|--------|
| Notenumlauf - Billets en circulation | | | | | |
| Januar | 129,48 | 123,48 | 124,07 | 125,17 | 129,96 |
| Februar | 129,02 | 123,35 | 124,83 | 124,27 | 130,03 |
| März | 128,96 | 122,99 | 124,59 | 122,62 | |
| April | 127,37 | 123,19 | 124,63 | 122,66 | |
| Mai | 127,28 | 124,61 | 123,05 | 121,23 | |
| Juni | 125,77 | 124,82 | 123,42 | 120,91 | |
| Juli | 125,42 | 125,06 | 125,06 | 121,86 | |
| August | 123,95 | 124,57 | 125,50 | 122,14 | |
| September | 122,15 | 122,99 | 124,26 | 120,95 | |
| Oktober | 121,00 | 123,25 | 124,77 | 122,85 | |
| November | 120,04 | 122,01 | 123,59 | 124,20 | |
| Dezember | 114,73 | 116,40 | 116,85 | 121,23 | |
| Mittel ¹⁾ | 127,22 | 125,40 | 125,95 | 124,67 | |
| Notenumlauf und täglich fällige Verbindlichkeiten Billets en circulation et engagements à vue | | | | | |
| Janvier | 94,23 | 91,30 | 90,99 | 91,75 | 91,69 |
| Février | 93,97 | 91,43 | 91,80 | 91,75 | 91,45 |
| Mars | 94,23 | 91,18 | 92,16 | 91,62 | |
| April | 93,21 | 90,08 | 92,34 | 91,65 | |
| Mai | 93,56 | 90,66 | 91,87 | 91,07 | |
| Juin | 93,30 | 90,73 | 91,86 | 88,38 | |
| Juillet | 92,81 | 90,94 | 92,48 | 89,43 | |
| Août | 92,33 | 91,09 | 92,27 | 91,17 | |
| September | 91,69 | 90,91 | 92,23 | 90,12 | |
| Oktober | 91,30 | 91,28 | 92,62 | 90,97 | |
| November | 90,97 | 91,35 | 92,75 | 90,63 | |
| Dezember | 89,36 | 89,91 | 89,01 | 89,08 | |
| Moyenne ¹⁾ | 92,99 | 91,04 | 92,10 | 90,97 | |

¹⁾ Vgl. Tab. 5. - Voir tabl. 5.

DEVISEN- UND GOLDMARKT - MARCHÉ DES DEVISES ET DE L'OR

Währungsparitäten der Mitglieder des Internationalen Währungsfonds
Parités monétaires des pays membres du Fonds monétaire international

9

| Länder 1) | Währungseinheit Unité monétaire | Datum der Paritätsanmeldung Date de la déclaration de la parité | Paritätswert in - Parités calculées en | | | | Pays 1) |
|---------------------------|------------------------------------|--------------------------------------------------------------------|-------------------------------------------------------------------------------------|-------------------------------------------------------------------------|-----------------------------------------------------------------------------------------|-----------------------------------------------------------------------------------------|-----------------|
| | | | Gold - or | US-Dollars | Schweizerfranken francs suisses 1 Fr. = 0,203 226 g Feingold - d'or fin | | |
| | | | Gramm Feingold je Währungseinheit Poids de l'unité monétaire en grammes d'or fin | Währungseinheiten für 1 US-Dollar Unités monétaires pour 1 US dollar | Währungseinheiten für 100 Schweizerfranken Unités monétaires pour 100 francs suisses | Schweizerfranken für 100 Währungseinheiten Francs suisses pour 100 unités monétaires | |
| Aegypten | Pfund - livre | 19. 9. 1949 | 2,551 87 | 0,348 242 | 7,964 | 12,556 82 ³⁾ | Egypte |
| Aethiopien | Dollar | 18. 12. 1946 | 0,357 690 | 2,484 47 | 56,816 | 176,006 | Ethiopie |
| Australien | Pfund - livre | 18. 9. 1949 | 1,990 62 | 0,446 429 | 10,209 | 9,795 11 ³⁾ | Australie |
| Belgien | Franken - franc | 21. 9. 1949 | 0,017 773 4 | 50,000 0 | 1 143,427 | 8,746 | Belgique |
| Bolivien | Boliviano | 14. 5. 1953 | 0,004 677 22 | 190,000 | 4 345,013 | 2,301 | Bolivie |
| Brasilien | Cruzeiro | 14. 7. 1948 | 0,048 036 3 | 18,500 0 | 423,067 | 23,637 | Brésil |
| Burma | Kyat | 10. 8. 1953 | 0,186 621 | 4,761 90 | 108,898 | 91,829 | Birmanie |
| Ceylon | Rupie - roupie | 17. 1. 1952 | 0,186 621 | 4,761 90 | 108,898 | 91,829 | Ceylan |
| Chile | Peso | 5. 10. 1953 | 0,008 078 83 | 110,000 | 2 515,535 | 3,975 | Chili |
| Costa Rica | Colon | 18. 12. 1946 | 0,158 267 | 5,615 00 | 128,407 | 77,877 | Costa Rica |
| Dänemark | Krone - couronne | 18. 9. 1949 | 0,128 660 | 6,907 14 | 157,956 | 63,309 | Danemark |
| Deutschland-W. | Deutsche Mark | 2. 2. 1953 | 0,211 588 | 4,200 00 | 96,048 | 104,115 | Allemagne occ. |
| Dominik. Rep. | Peso | 23. 4. 1948 | 0,888 671 | 1,000 00 | 22,869 | 4,372 83 ³⁾ | Rép. Dominic. |
| Ecuador | Sucré | 2. 12. 1950 | 0,059 244 7 | 15,000 0 | 343,028 | 29,152 | Equateur |
| Finnland | Mark | 28. 6. 1951 | 0,003 863 79 | 230,000 | 5 259,753 | 1,901 | Finlande |
| Großbritannien | Pfund Sterling - livre sterling | 18. 9. 1949 | 2,488 28 | 0,357 143 ²⁾ | 8,167 | 12,243 92 ³⁾ | Grande-Bretagne |
| Guatemala | Quetzal | 18. 12. 1946 | 0,888 671 | 1,000 00 | 22,869 | 4,372 83 ³⁾ | Guatemala |
| Haiti | Gourde | 9. 4. 1954 | 0,177 734 | 5,000 00 | 114,343 | 87,456 | Haiti |
| Honduras | Lempira | 18. 12. 1946 | 0,444 335 | 2,000 00 | 45,737 | 218,641 | Honduras |
| Indien | Rupie - roupie | 18. 9. 1949 | 0,186 621 | 4,761 90 | 108,898 | 91,829 | Inde |
| Irak | Dinar | 20. 9. 1949 | 2,488 28 | 0,357 143 | 8,167 | 12,243 92 ³⁾ | Iraq |
| Iran | Rial | 18. 12. 1946 | 0,027 555 7 | 32,250 0 | 737,509 | 13,559 | Iran |
| Island | Krone - couronne | 20. 3. 1950 | 0,054 567 6 | 16,285 7 | 372,429 | 26,851 | Islande |
| Japan | Yen | 11. 5. 1953 | 0,002 468 53 | 360,000 | 8 232,665 | 1,215 | Japon |
| Jordanien | Dinar | 5. 10. 1953 | 2,488 28 | 0,357 143 | 8,167 | 12,243 92 ³⁾ | Jordanie |
| Jugoslawien | Dinar | 28. 12. 1951 | 0,002 962 24 | 300,000 | 6 860,568 | 1,458 | Yougoslavie |
| Kolumbien | Peso | 17. 12. 1948 | 0,455 733 | 1,949 98 | 44,593 | 224,250 | Colombie |
| Kuba | Peso | 18. 12. 1946 | 0,888 671 | 1,000 00 | 22,869 | 4,372 83 ³⁾ | Cuba |
| Libanon | Pfund - livre | 29. 7. 1947 | 0,405 512 | 2,191 48 | 50,116 | 199,538 | Liban |
| Luxemburg | Franken - franc | 23. 9. 1949 | 0,017 773 4 | 50,000 0 | 1 143,427 | 8,746 | Luxembourg |
| Mexiko | Peso | 17. 4. 1954 | 0,071 093 7 | 12,500 0 | 285,857 | 34,983 | Mexique |
| Nicaragua | Cordoba | 1. 7. 1955 | 0,126 953 | 7,000 00 | 160,080 | 62,469 | Nicaragua |
| Niederlande | Gulden - florin | 20. 9. 1949 | 0,233 861 | 3,800 00 | 86,900 | 115,074 | Pays-Bas |
| Norwegen | Krone - couronne | 18. 9. 1949 | 0,124 414 | 7,142 86 | 163,346 | 61,220 | Norvège |
| Oesterreich | Schilling - schelling | 30. 4. 1953 | 0,034 179 6 | 26,000 0 | 594,582 | 16,819 | Autriche |
| Pakistan | Rupie - roupie | 31. 7. 1955 | 0,186 621 | 4,761 90 | 108,898 | 91,829 | Pakistan |
| Panama | Balboa | 18. 12. 1946 | 0,888 671 | 1,000 00 | 22,869 | 4,372 83 ³⁾ | Panama |
| Paraguay | Guarani | 19. 8. 1954 | 0,042 317 7 | 21,000 0 | 480,238 | 20,823 | Paraguay |
| Philippinen | Peso | 18. 12. 1946 | 0,444 335 | 2,000 00 | 45,737 | 218,641 | Philippines |
| Salvador | Colon | 18. 12. 1946 | 0,355 468 | 2,500 00 | 57,171 | 174,913 | Salvador |
| Schweden | Krone - couronne | 5. 11. 1951 | 0,171 783 | 5,173 21 | 118,304 | 84,528 | Suède |
| Südafrik. Union | Pfund - livre | 18. 9. 1949 | 2,488 28 | 0,357 143 ²⁾ | 8,167 | 12,243 92 ³⁾ | Union Sudafric. |
| Syrien | Pfund - livre | 29. 7. 1947 | 0,405 512 | 2,191 48 | 50,116 | 199,538 | Syrie |
| Türkei | Pfund - livre | 19. 6. 1947 | 0,317 382 | 2,800 00 | 64,032 | 156,172 | Turquie |
| USA | Dollar | 18. 12. 1946 | 0,888 671 | 1,000 00 | 22,869 | 4,372 82 ³⁾ | USA |
| Venezuela | Bolivar | 18. 4. 1947 | 0,265 275 | 3,350 00 | 76,609 | 130,532 | Venezuela |

1) Für die folgenden Mitglieder besteht zur Zeit keine vom Währungsfonds anerkannte Parität: Afghanistan, China, Frankreich, Griechenland, Indonesien, Israel, Italien, Kanada, Korea, Peru, Thailand und Uruguay. - Pour les pays membres suivants il n'existe actuellement pas de parité reconnue par le Fonds monétaire: Afghanistan, Chine, France, Grèce, Indonésie, Israël, Italie, Canada, Corée, Pérou, Thaïlande et Uruguay.

2) Oder - ou 7 s 1,714 d.

3) Für 1 Währungseinheit. - Pour 1 unité monétaire.

Währungsparitäten anderer Länder – Parités monétaires d'autres pays

| Länder | Währungseinheit Unité monétaire | Seit Depuis | Milligramm Feingold je Währungseinheit Poids de l'unité monétaire en milligrammes d'or fin | Parität – Parité | | | Pays |
|-------------------|------------------------------------|----------------|-----------------------------------------------------------------------------------------------|-------------------------------------------------------------------------|-----------------------------------------------------------------------------------------|-----------------------------------------------------------------------------------------|------------------|
| | | | | Währungseinheiten für 1 US-Dollar Unités monétaires pour 1 US dollar | Währungseinheiten für 100 Schweizerfranken Unités monétaires pour 100 francs suisses | Schweizerfranken für 100 Währungseinheiten Francs suisses pour 100 unités monétaires | |
| Bulgarien | Lev | 12. 5. 1952 | 130,687 | 6,80 | 155,51 | 64,31 | Bulgarie |
| Polen | Zloty | 30.10.1950 | 222,168 | 4,00 | 91,47 | 109,32 | Pologne |
| Portugal | Escudo | 22. 9. 1949 | 30,91 ¹⁾ | 28,75 | 657,48 | 15,21 | Portugal |
| Rumänien | Leu | 1. 2. 1954 | 148,112 | 6,00 | 137,21 | 72,88 | Roumanie |
| Sowjetunion | Rubel | 1. 3. 1950 | 222,168 | 4,00 | 91,47 | 109,32 | Union soviétique |
| Ungarn | Forint | 1. 8. 1946 | 75,700 | 11,74 | 268,46 | 37,25 | Hongrie |

1) Auf Grund eines offiziellen Wechselkurses errechnet. – Calculé sur la base d'un cours de change officiel.

10

Kurse in Zahlungsabkommen der Schweiz – Cours fixés dans des accords de paiements de la Suisse

| Länder | Seit Depuis | Mittelkurs – Cours moyen | | Kauf Achat | Verkauf Vente | Pays |
|------------------------|----------------|--------------------------|--------------------------|------------------------------------|------------------------------------|----------------|
| | | | | Fr. | Fr. | |
| Belgien | 18. 5. 1953 | 1 Fr. = 11,43426 b. Fr. | 100 fr. b. = 8,74565 fr. | 8,68 ¹⁾ | 8,81 $\frac{1}{8}$ ¹⁾ | Belgique |
| Dänemark | 18. 5. 1953 | 100 Fr. = 157,9562 Kr. | 100 cr. = 63,3087 fr. | 62,83 $\frac{1}{2}$ ¹⁾ | 63,78 $\frac{1}{2}$ ¹⁾ | Danemark |
| Deutschland-West | 18. 5. 1953 | 100 Fr. = 96,0476 DM | 100 DM = 104,115 fr. | 103,33 $\frac{1}{2}$ ¹⁾ | 104,89 $\frac{1}{2}$ ¹⁾ | Allemagne occ. |
| Frankreich | 18. 5. 1953 | 1 Fr. = 80,04 fr. Fr. | 100 ffr. = 1,24937 fr. | 1,24 ¹⁾ | 1,25 $\frac{1}{8}$ ¹⁾ | France |
| Großbritannien | 18. 5. 1953 | 100 Fr. = 8,16733 £ | 1 £ = 12,2439 fr. | 12,15 $\frac{3}{16}$ ¹⁾ | 12,33 $\frac{9}{16}$ ¹⁾ | Grande-Bret. |
| Italien | 22. 8. 1955 | 1 Fr. = 142,908 Lit. | 100 lit. = 0,69975 fr. | 0,6945 ¹⁾ | 0,7050 ¹⁾ | Italie |
| Niederlande | 18. 5. 1953 | 100 Fr. = 86,9005 Fl. | 100 fl. = 115,0742 fr. | 114,21 $\frac{1}{4}$ ¹⁾ | 115,94 ¹⁾ | Pays-Bas |
| Norwegen | 14. 12. 1953 | 100 Fr. = 163,346 Kr. | 100 cr. = 61,2197 fr. | 60,76 $\frac{1}{4}$ ¹⁾ | 61,68 ¹⁾ | Norvège |
| Oesterreich | 15. 9. 1954 | 100 Fr. = 594,58 Sch. | 100 sch. = 16,8185 fr. | 16,76 $\frac{5}{8}$ ¹⁾ | 16,87 | Autriche |
| Schweden | 18. 5. 1953 | 100 Fr. = 118,3037 Kr. | 100 cr. = 84,5282 fr. | 83,89 $\frac{1}{8}$ ¹⁾ | 85,16 $\frac{1}{8}$ ¹⁾ | Suède |

1) Kursgrenzen für den Kassenmarkt. – Cours extrêmes pour le marché au comptant.

11

**Im schweizerischen Auslandclearing angewandte Kurse
Cours appliqués au clearing suisse avec l'étranger**

| Länder | Währungseinheit Unité monétaire | Seit Depuis | Auszahlungen in der Schweiz Paiements en Suisse | Einzahlungen in der Schweiz Versements en Suisse | Pays |
|-----------------------------|------------------------------------|----------------|---------------------------------------------------------|--------------------------------------------------------|-----------------------|
| | | | für 100 Währungseinheiten pour 100 unités monétaires | | |
| | | | Fr. | Fr. | |
| Bulgarien | Lev | 6. 12. 1955 | 63,00 | 63,00 | Bulgarie |
| Finnland | Mark | 1. 3. 1956 | 1,8798 | 1,9082 | Finlande |
| Griechenland | Drachme | 14. 5. 1954 | 14,52 $\frac{3}{4}$ | 14,62 $\frac{5}{8}$ | Grèce |
| Jugoslawien | Dinar | 2. 1. 1952 | 1,4576 | 1,4576 | Yougoslavie |
| Polen | Zloty | 15. 7. 1955 | 107,13 $\frac{1}{2}$ | 107,13 $\frac{1}{2}$ | Pologne |
| Portugal | Escudo | 28. 11. 1950 | 15,13 | 15,29 | Portugal |
| Rumänien | Leu | 5. 12. 1955 | 71,39 | 71,39 | Roumanie |
| Spanien ¹⁾ | Peseta | | | | Espagne ¹⁾ |
| Tschechoslowakei | Krone - couronne | 2. 1. 1954 | 59,347 | 59,702 | Tchécoslovaquie |
| Türkei | Pfund - livre | 26. 10. 1949 | 1,546 | 1,562 | Turquie |
| Ungarn | Forint | 1. 8. 1952 | 36,969 | 37,523 | Hongrie |

1) Kurse je nach Zahlungsverpflichtung verschieden. – Cours différents selon les engagements de paiement.

12

Devisenkurse in der Schweiz (Geld) - Cours des devises en Suisse (demande)

13

| Datum Date | New York \$ 1.— | London Londres £ 1.— | Paris Fr. 100.— | Brüssel Bruxelles Fr. 100.— | Frankfurt Francfort DM 100.— | Mailand Milan Lire 100.— | Amsterdam Fl. 100.— | Kopenhagen Copenhague Kr. 100.— | Stockholm Kr. 100.— | Oslo Kr. 100.— | Montreal Montréal \$ 1.— |
|----------------------------------|-----------------------|----------------------------|----------------------|-----------------------------------|------------------------------------|--------------------------------|------------------------|---------------------------------------|------------------------|----------------------|--------------------------------|
| Jahresmittel - Moyenne annuelle | | | | | | | | | | | |
| 1952 | 4,319 | 12,200 | 1,247 | 8,735 | — | — | 115,234 ¹⁾ | 63,279 ²⁾ | 84,469 ²⁾ | — | 4,410 |
| 1953 | 4,288 | 12,192 | 1,244 | 8,715 | 104,204 ³⁾ | — | 114,947 | 63,083 | 84,272 | 61,030 ⁴⁾ | 4,359 |
| 1954 | 4,287 | 12,220 | 1,244 | 8,725 | 104,129 | — | 115,000 | 62,930 | 84,099 | 61,047 | 4,404 |
| 1955 | 4,285 | 12,226 | 1,249 | 8,760 | 104,158 | 0,697 ⁵⁾ | 115,142 | 63,130 | 84,426 | 61,095 | 4,344 |
| Monatsmittel - Moyenne mensuelle | | | | | | | | | | | |
| 1955 | | | | | | | | | | | |
| Jan. - Jan. | 4,286 | 12,247 | 1,254 | 8,786 | 104,202 | — | 115,699 | 63,206 | 84,372 | 61,159 | 4,435 |
| Feb. - Fév. | 4,287 | 12,248 | 1,255 | 8,791 | 104,077 | — | 115,600 | 63,191 | 84,367 | 61,181 | 4,388 |
| März - Mars | 4,286 | 12,272 | 1,255 | 8,787 | 104,019 | — | 115,491 | 63,284 | 84,359 | 61,298 | 4,353 |
| Apr. - Avr. | 4,285 | 12,283 | 1,250 | 8,770 | 104,176 | — | 115,345 | 63,297 | 84,403 | 61,360 | 4,345 |
| Mai - Mai | 4,285 | 12,252 | 1,250 | 8,753 | 104,222 | — | 115,252 | 63,090 | 84,347 | 61,209 | 4,345 |
| Juni - Juin | 4,284 | 12,222 | 1,249 | 8,734 | 104,316 | — | 114,952 | 63,000 | 84,491 | 61,073 | 4,351 |
| Juli - Juil. | 4,285 | 12,169 | 1,249 | 8,719 | 104,125 | — | 114,500 | 62,901 | 84,408 | 60,822 | 4,351 |
| Aug. - Août | 4,286 | 12,160 | 1,249 | 8,743 | 103,982 | 0,699 ⁶⁾ | 114,651 | 62,876 | 84,523 | 60,810 | 4,349 |
| Sep. - Sep. | 4,285 | 12,172 | 1,248 | 8,750 | 104,078 | 0,699 | 114,985 | 62,946 | 84,507 | 60,864 | 4,337 |
| Okt. - Oct. | 4,285 | 12,210 | 1,243 | 8,757 | 104,148 | 0,696 | 114,893 | 63,160 | 84,588 | 61,037 | 4,306 |
| Nov. - Nov. | 4,284 | 12,241 | 1,246 | 8,764 | 104,221 | 0,696 | 115,159 | 63,305 | 84,373 | 61,176 | 4,286 |
| Dez. - Déc. | 4,284 | 12,250 | 1,246 | 8,763 | 104,350 | 0,696 | 115,270 | 63,340 | 84,352 | 61,210 | 4,286 |
| 1956 | | | | | | | | | | | |
| Jan. - Jan. | 4,284 | 12,248 | 1,243 | 8,767 | 104,396 | 0,698 | 115,328 | 63,383 | 84,239 | 61,200 | 4,289 |
| Feb. - Fév. | 4,284 | 12,239 | 1,244 | 8,773 | 104,397 | 0,697 | 115,185 | 63,296 | 84,230 | 61,155 | 4,287 |
| Tageskurs - Cours du jour | | | | | | | | | | | |
| 1956 | | | | | | | | | | | |
| Feb. - Fév. | | | | | | | | | | | |
| 16 | 4,287 ^{1/16} | 12,22 ^{1/2} | 1,24 ^{3/8} | 8,77 | 104,37 ^{1/2} | 0,69 ^{3/4} | 115,17 | 63,24 | 84,19 | 61,08 | 4,28 ^{3/4} |
| 17 | 4,287 ^{1/16} | 12,23 ^{1/4} | 1,24 ^{3/8} | 8,77 | 104,35 | 0,69 ^{3/4} | 115,16 | 63,24 | 84,19 | 61,13 | 4,28 ^{1/2} |
| 18 | 4,287 ^{1/16} | 12,23 ^{1/8} | 1,24 ^{3/8} | 8,76 ^{3/4} | 104,34 | 0,69 ^{11/16} | 115,16 | 63,24 | 84,16 | 61,13 | 4,28 ^{1/2} |
| 19 | | | | | | | | | | | |
| 20 | 4,287 ^{1/16} | 12,23 | 1,24 ^{3/8} | 8,76 ^{3/4} | 104,34 | 0,69 ^{11/16} | 115,16 | 63,24 | 84,15 | 61,13 | 4,28 ^{1/2} |
| 21 | 4,287 ^{1/16} | 12,23 | 1,24 ^{3/8} | 8,76 ^{3/4} | 104,34 | 0,69 ^{5/8} | 115,06 | 63,22 | 84,15 | 61,12 | 4,28 ^{5/8} |
| 22 | 4,287 ^{1/16} | 12,23 | 1,24 ^{3/8} | 8,76 ^{3/4} | 104,34 | 0,69 ^{5/8} | 115,06 | 63,20 | 84,15 | 61,12 | 4,28 ^{5/8} |
| 23 | 4,287 ^{1/16} | 12,23 ^{1/8} | 1,24 ^{7/16} | 8,77 | 104,34 | 0,69 ^{11/16} | 115,10 | 63,22 | 84,15 | 61,12 | 4,28 ^{5/8} |
| 24 | 4,287 ^{1/16} | 12,23 ^{1/8} | 1,24 ^{7/16} | 8,77 ^{1/8} | 104,37 ^{1/2} | 0,69 ^{11/16} | 115,09 | 63,25 | 84,17 ^{1/2} | 61,13 | 4,28 ^{3/4} |
| 25 | 4,287 ^{1/16} | 12,24 ^{1/8} | 1,24 ^{7/16} | 8,77 ^{3/8} | 104,41 | 0,69 ^{11/16} | 115,09 | 63,27 | 84,19 | 61,16 | 4,28 ^{3/8} |
| 26 | | | | | | | | | | | |
| 27 | 4,287 ^{1/16} | 12,24 ^{1/8} | 1,24 ^{7/16} | 8,77 ^{5/8} | 104,41 | 0,69 ^{11/16} | 115,09 | 63,27 | 84,19 | 61,16 | 4,28 ^{3/8} |
| 28 | 4,287 ^{1/16} | 12,24 ^{1/4} | 1,24 ^{1/2} | 8,77 ^{5/8} | 104,42 | 0,69 ^{11/16} | 115,08 | 63,27 | 84,19 | 61,16 | 4,28 ^{3/8} |
| 29 | 4,287 ^{1/16} | 12,24 | 1,24 ^{1/2} | 8,77 ^{5/8} | 104,43 | 0,69 ^{11/16} | 115,05 | 63,26 | 84,19 | 61,16 | 4,28 ^{3/4} |
| März - Mars | | | | | | | | | | | |
| 1 | 4,287 ^{1/16} | 12,24 | 1,24 ^{1/2} | 8,77 ^{5/8} | 104,42 ^{1/2} | 0,69 ^{3/4} | 115,08 | 63,26 | 84,20 | 61,16 | 4,28 ^{3/4} |
| 2 | 4,287 ^{1/16} | 12,23 ^{3/8} | 1,24 ^{1/2} | 8,77 ^{3/4} | 104,43 | 0,69 ^{3/4} | 115,07 | 63,24 | 84,20 | 61,15 | 4,28 ^{5/8} |
| 3 | 4,287 ^{1/16} | 12,24 ^{1/8} | 1,24 ^{7/16} | 8,77 ^{5/8} | 104,44 | 0,69 ^{11/16} | 115,05 | 63,26 | 84,21 | 61,16 | 4,28 ^{3/4} |
| 4 | | | | | | | | | | | |
| 5 | 4,287 ^{1/16} | 12,24 | 1,24 ^{7/16} | 8,77 ^{1/2} | 104,43 | 0,69 ^{11/16} | 115,05 | 63,26 | 84,20 | 61,16 | 4,28 ^{3/4} |
| 6 | 4,287 ^{1/16} | 12,23 ^{3/8} | 1,24 ^{7/16} | 8,77 ^{5/8} | 104,43 | 0,69 ^{11/16} | 115,03 | 63,23 | 84,20 | 61,14 | 4,29 |
| 7 | 4,287 ^{1/16} | 12,23 ^{1/4} | 1,24 ^{7/16} | 8,77 ^{5/8} | 104,44 | 0,69 ^{11/16} | 115,05 | 63,22 | 84,21 | 61,13 | 4,29 |
| 8 | 4,287 ^{1/16} | 12,23 ^{1/8} | 1,24 ^{7/16} | 8,77 ^{5/8} | 104,49 | 0,69 ^{11/16} | 115,05 | 63,20 | 84,21 | 61,12 ^{1/2} | 4,28 ^{3/8} |
| 9 | 4,287 ^{1/16} | 12,23 ^{1/2} | 1,24 ^{7/16} | 8,77 ^{1/2} | 104,47 | 0,69 ^{3/4} | 115,02 ^{1/2} | 63,22 ^{1/2} | 84,20 | 61,14 | 4,28 ^{3/8} |
| 10 | 4,287 ^{1/16} | 12,23 ^{1/2} | 1,24 ^{3/8} | 8,77 ^{1/4} | 104,45 | 0,69 ^{3/4} | 115,00 | 63,22 ^{1/2} | 84,18 | 61,15 | 4,29 |
| 11 | | | | | | | | | | | |
| 12 | 4,287 ^{1/16} | 12,23 ^{3/8} | 1,24 ^{3/8} | 8,77 ^{1/4} | 104,46 | 0,69 ^{3/4} | 115,00 | 63,22 | 84,18 | 61,15 | 4,29 |
| 13 | 4,287 ^{1/16} | 12,23 ^{3/8} | 1,24 ^{3/8} | 8,77 ^{1/4} | 104,46 | 0,69 ^{3/4} | 115,00 | 63,22 | 84,18 | 61,13 | 4,29 |
| 14 | 4,28 ^{1/2} | 12,24 ^{1/2} | 1,24 ^{3/8} | 8,77 ^{1/4} | 104,43 | 0,69 ^{3/4} | 114,98 | 63,25 | 84,21 | 61,18 | 4,29 ^{1/8} |
| 15 | 4,28 ^{1/2} | 12,24 ^{1/4} | 1,24 ^{3/8} | 8,77 ^{1/8} | 104,42 ^{1/2} | 0,69 ^{3/4} | 115,00 | 63,24 | 84,23 | 61,18 | 4,29 |

Für London, Paris, Brüssel, Frankfurt, Mailand, Amsterdam, Kopenhagen, Stockholm und Oslo gebundener Zahlungsverkehr.
 Pour Londres, Paris, Bruxelles, Francfort, Milan, Amsterdam, Copenhague, Stockholm et Oslo, service réglementé des paiements.

1) Dezember. - Décembre. 2) März-Dezember. - Mars-Décembre. 3) Mai-Dezember. - Mai-Décembre.
 4) 14.-31. Dezember. - 14-31 Décembre. 5) August-Dezember. - Août-Décembre. 6) 22.-31. August. - 22-31 Août.

Banknotenkurse in der Schweiz (Ankauf) - Cours des billets de banque en Suisse (achat)

| Datum Date | USA \$ 1.— | Großbri- tannien Grande- Bretagne £ 1.— | Frank- reich France Fr. 100.— | Belgien Belgique Fr. 100.— | Deutsch- land-West Alle- magne occ. DM 100.— | Italien Italie Lire 100.— | Nieder- lande Pays-Bas Fl. 100.— | Schwen- den Suède Kr. 100.— | Oester- reich Autriche Sch. 100.— | Portugal Esc. 100.— |
|----------------------------------|---------------|-----------------------------------------------------|----------------------------------------|----------------------------------|-------------------------------------------------------------|----------------------------------|-------------------------------------------|--------------------------------------|--------------------------------------------|-----------------------------------|
| Jahresmittel - Moyenne annuelle | | | | | | | | | | |
| 1952 | 4,312 | 10,690 | 1,036 | 8,091 | 91,335 | 0,659 | 106,553 | 71,654 | 14,840 | 14,519 |
| 1953 | 4,281 | 11,331 | 1,066 | 8,345 | 95,907 | 0,679 | 109,900 | 74,386 | 16,434 | 14,758 |
| 1954 | 4,282 | 11,584 | 1,153 | 8,493 | 100,558 | 0,677 | 111,736 | 78,375 | 16,313 | 14,727 |
| 1955 | 4,281 | 11,404 | 1,136 | 8,502 | 100,656 | 0,674 | 111,607 | 79,809 | 16,094 | 14,722 |
| Monatsmittel - Moyenne mensuelle | | | | | | | | | | |
| 1955 | | | | | | | | | | |
| Jan. - Jan. | 4,281 | 11,424 | 1,132 | 8,533 | 99,21 | 0,665 | 112,21 | 76,67 | 16,04 | 14,69 |
| Feb. - Fév. | 4,283 | 11,360 | 1,140 | 8,526 | 99,00 | 0,660 | 111,84 | 77,97 | 16,00 | 14,70 |
| März - Mars | 4,281 | 11,470 | 1,144 | 8,484 | 100,23 | 0,668 | 111,83 | 78,91 | 16,17 | 14,65 |
| Apr. - Avr. | 4,282 | 11,555 | 1,148 | 8,464 | 100,56 | 0,675 | 111,88 | 79,62 | 16,25 | 14,70 |
| Mai - Mai | 4,281 | 11,628 | 1,152 | 8,491 | 100,94 | 0,676 | 112,07 | 80,56 | 16,29 | 14,78 |
| Juni - Juin | 4,280 | 11,594 | 1,156 | 8,494 | 101,23 | 0,680 | 111,98 | 80,45 | 16,38 | 14,71 |
| Juli - Juil. | 4,280 | 11,612 | 1,162 | 8,488 | 101,19 | 0,683 | 111,59 | 81,04 | 16,40 | 14,68 |
| Aug. - Août | 4,280 | 11,419 | 1,152 | 8,500 | 101,11 | 0,684 | 111,14 | 80,28 | 16,23 | 14,73 |
| Sep. - Sep. | 4,280 | 11,223 | 1,136 | 8,496 | 101,03 | 0,680 | 111,10 | 80,04 | 15,86 | 14,77 |
| Okt. - Oct. | 4,280 | 11,184 | 1,098 | 8,493 | 100,92 | 0,674 | 110,55 | 80,14 | 15,72 | 14,73 |
| Nov. - Nov. | 4,280 | 11,188 | 1,111 | 8,515 | 101,13 | 0,671 | 111,19 | 80,70 | 15,94 | 14,75 |
| Dez. - Déc. | 4,280 | 11,215 | 1,101 | 8,536 | 101,16 | 0,672 | 112,05 | 81,17 | 15,87 | 14,79 |
| 1956 | | | | | | | | | | |
| Jan. - Jan. | 4,280 | 11,204 | 1,063 | 8,557 | 101,30 | 0,665 | 111,83 | 80,34 | 16,07 | 14,82 |
| Feb. - Fév. | 4,280 | 11,262 | 1,082 | 8,558 | 101,39 | 0,662 | 111,84 | 80,72 | 16,34 | 14,78 |
| Tageskurs - Cours du jour | | | | | | | | | | |
| 1956 | | | | | | | | | | |
| Feb. - Fév. | | | | | | | | | | |
| 16 | 4,28 | 11,25 | 1,08 ³ / ₈ | 8,56 | 101,42 ¹ / ₂ | 0,66 ¹ / ₈ | 111,80 | 80,75 | 16,38 | 14,80 |
| 17 | 4,28 | 11,27 | 1,08 ¹ / ₂ | 8,56 | 101,42 ¹ / ₂ | 0,66 | 111,80 | 80,75 | 16,40 | 14,80 |
| 18 | 4,28 | 11,28 | 1,08 ¹ / ₂ | 8,56 | 101,42 ¹ / ₂ | 0,66 | 111,80 | 80,75 | 16,40 | 14,80 |
| 19 | | | | | | | | | | |
| 20 | 4,28 | 11,28 | 1,08 ¹ / ₂ | 8,56 | 101,42 ¹ / ₂ | 0,66 | 111,80 | 80,75 | 16,40 | 14,80 |
| 21 | 4,28 | 11,28 | 1,08 ³ / ₄ | 8,56 | 101,40 | 0,66 ¹ / ₈ | 111,80 | 80,75 | 16,40 | 14,80 |
| 22 | 4,28 | 11,28 | 1,08 ³ / ₄ | 8,56 | 101,40 | 0,66 ¹ / ₈ | 111,80 | 80,75 | 16,41 | 14,80 |
| 23 | 4,28 | 11,26 | 1,08 ¹ / ₂ | 8,56 | 101,40 | 0,66 | 111,80 | 80,75 | 16,42 | 14,80 |
| 24 | 4,28 | 11,26 | 1,08 ¹ / ₄ | 8,56 | 101,40 | 0,66 ¹ / ₈ | 111,75 | 80,75 | 16,42 | 14,80 |
| 25 | 4,28 | 11,26 | 1,08 ¹ / ₄ | 8,56 | 101,40 | 0,66 ¹ / ₄ | 111,75 | 80,75 | 16,41 | 14,80 |
| 26 | | | | | | | | | | |
| 27 | 4,28 | 11,26 | 1,08 ³ / ₈ | 8,56 | 101,40 | 0,66 ³ / ₈ | 111,75 | 80,75 | 16,42 | 14,80 |
| 28 | 4,28 | 11,26 | 1,07 ³ / ₄ | 8,56 | 101,40 | 0,66 ¹ / ₂ | 111,75 | 80,75 | 16,41 | 14,80 |
| 29 | 4,28 | 11,26 | 1,07 ¹ / ₄ | 8,56 | 101,40 | 0,66 ¹ / ₂ | 111,70 | 80,75 | 16,41 | 14,80 |
| März - Mars | | | | | | | | | | |
| 1 | 4,28 | 11,26 | 1,07 ¹ / ₂ | 8,56 ¹ / ₄ | 101,40 | 0,66 ¹ / ₂ | 111,70 | 80,75 | 16,40 | 14,80 |
| 2 | 4,28 | 11,26 | 1,07 ¹ / ₂ | 8,56 ¹ / ₄ | 101,42 ¹ / ₂ | 0,66 ¹ / ₂ | 111,70 | 80,75 | 16,41 | 14,80 |
| 3 | 4,28 | 11,26 ¹ / ₂ | 1,07 | 8,56 ¹ / ₄ | 101,40 | 0,66 ¹ / ₈ | 111,70 | 80,75 | 16,40 | 14,80 |
| 4 | | | | | | | | | | |
| 5 | 4,28 | 11,26 | 1,07 | 8,56 | 101,40 | 0,66 ⁵ / ₈ | 111,70 | 80,75 | 16,41 | 14,80 |
| 6 | 4,28 | 11,26 | 1,07 ¹ / ₄ | 8,56 | 101,37 ¹ / ₂ | 0,66 ⁵ / ₈ | 111,70 | 80,75 | 16,40 | 14,80 |
| 7 | 4,28 | 11,26 | 1,05 ³ / ₄ | 8,56 | 101,35 | 0,66 ³ / ₈ | 111,70 | 80,75 | 16,40 | 14,80 |
| 8 | 4,28 | 11,27 | 1,06 ³ / ₄ | 8,56 | 101,40 | 0,66 ³ / ₈ | 111,70 | 80,75 | 16,39 | 14,80 |
| 9 | 4,28 | 11,33 | 1,07 | 8,56 | 101,40 | 0,66 ³ / ₈ | 111,70 | 80,75 | 16,40 | 14,80 |
| 10 | 4,28 | 11,32 | 1,06 ³ / ₄ | 8,56 | 101,40 | 0,66 ³ / ₈ | 111,70 | 80,75 | 16,40 | 14,80 |
| 11 | | | | | | | | | | |
| 12 | 4,28 | 11,34 | 1,06 ³ / ₄ | 8,56 | 101,40 | 0,66 ¹ / ₂ | 111,70 | 80,75 | 16,40 | 14,80 |
| 13 | 4,28 | 11,33 | 1,06 ¹ / ₄ | 8,56 | 101,40 | 0,66 ¹ / ₂ | 111,70 | 80,75 | 16,40 | 14,80 |
| 14 | 4,28 | 11,33 | 1,06 ¹ / ₄ | 8,56 | 101,37 ¹ / ₂ | 0,66 ³ / ₈ | 111,80 | 80,75 | 16,40 | 14,82 ¹ / ₂ |
| 15 | 4,28 | 11,32 | 1,05 ¹ / ₄ | 8,56 ¹ / ₄ | 101,37 ¹ / ₂ | 0,66 ¹ / ₂ | 111,90 | 80,50 | 16,40 | 14,90 |

Devisenkurse in Prozent der Parität – Cours des devises en pour-cent de la parité

15

| Monatsende Fin de mois | New York | | | London – Londres | | | Paris | | | Brüssel-Bruxelles | | |
|---------------------------|----------|-------|-------|------------------|--------|--------|--------|--------|-------|-------------------|--------|--------|
| | 1954 | 1955 | 1956 | 1954 | 1955 | 1956 | 1954 | 1955 | 1956 | 1954 | 1955 | 1956 |
| Januar..... | 98,08 | 98,02 | 97,98 | 99,75 | 100,05 | 100,04 | 99,75 | 100,45 | 99,55 | 99,90 | 100,55 | 100,30 |
| Februar..... | 98,08 | 98,02 | 97,98 | 99,65 | 100,13 | 99,97 | 99,35 | 100,45 | 99,65 | 99,79 | 100,52 | 100,35 |
| März..... | 98,11 | 97,99 | | 99,83 | 100,33 | | 99,55 | 100,45 | | 99,65 | 100,32 | |
| April..... | 98,02 | 97,99 | | 100,00 | 100,19 | | 99,25 | 100,15 | | 99,50 | 100,22 | |
| Mai..... | 97,99 | 97,96 | | 99,91 | 99,89 | | 99,35 | 99,95 | | 99,53 | 99,97 | |
| Juni..... | 97,99 | 97,99 | | 99,74 | 99,53 | | 99,75 | 100,05 | | 99,47 | 99,59 | |
| Juli..... | 98,02 | 98,01 | | 99,66 | 99,38 | | 99,25 | 100,05 | | 99,62 | 99,93 | |
| August..... | 97,99 | 97,99 | | 99,66 | 99,25 | | 99,75 | 99,95 | | 99,79 | 99,97 | |
| September..... | 98,02 | 97,99 | | 99,66 | 99,61 | | 99,95 | 99,85 | | 99,79 | 100,15 | |
| Oktober..... | 98,02 | 97,99 | | 99,98 | 99,76 | | 99,75 | 99,45 | | 100,05 | 100,16 | |
| November..... | 97,99 | 97,98 | | 99,98 | 100,10 | | 99,95 | 99,95 | | 100,22 | 100,19 | |
| Dezember..... | 97,99 | 97,99 | | 100,01 | 100,00 | | 100,25 | 99,55 | | 100,42 | 100,23 | |
| Mittel..... | 98,03 | 97,99 | | 99,82 | 99,85 | | 99,66 | 100,03 | | 99,81 | 100,15 | |

| | Frankfurt – Francfort | | | Amsterdam | | | Kopenhagen Copenhagen | | | Stockholm | | |
|----------------|-----------------------|--------|--------|-----------|--------|--------|--------------------------|--------|--------|-----------|--------|-------|
| | 1954 | 1955 | 1956 | 1954 | 1955 | 1956 | 1954 | 1955 | 1956 | 1954 | 1955 | 1956 |
| Janvier..... | 100,27 | 100,04 | 100,30 | 99,91 | 100,53 | 100,18 | 99,59 | 99,83 | 100,13 | 99,49 | 99,83 | 99,79 |
| Février..... | 100,08 | 99,81 | 100,30 | 99,78 | 100,33 | 99,98 | 99,35 | 99,91 | 99,92 | 99,32 | 99,80 | 99,60 |
| Mars..... | 100,11 | 99,98 | | 99,72 | 100,23 | | 99,39 | 100,03 | | 99,42 | 99,87 | |
| Avril..... | 100,00 | 100,13 | | 99,83 | 100,18 | | 99,43 | 99,87 | | 99,40 | 99,76 | |
| Mai..... | 99,98 | 100,09 | | 99,98 | 100,12 | | 99,35 | 99,55 | | 99,79 | 99,82 | |
| Juin..... | 99,81 | 100,06 | | 99,85 | 99,50 | | 99,25 | 99,39 | | 99,61 | 99,94 | |
| Juillet..... | 99,99 | 99,89 | | 99,83 | 99,59 | | 99,34 | 99,43 | | 99,38 | 100,05 | |
| Août..... | 99,96 | 99,84 | | 99,84 | 99,89 | | 99,25 | 99,25 | | 99,46 | 99,97 | |
| Septembre..... | 99,75 | 100,03 | | 99,86 | 99,89 | | 99,27 | 99,64 | | 99,38 | 100,00 | |
| Octobre..... | 99,96 | 100,06 | | 100,08 | 99,95 | | 99,43 | 99,83 | | 99,55 | 99,98 | |
| Novembre..... | 99,93 | 100,12 | | 100,26 | 100,16 | | 99,55 | 100,08 | | 99,55 | 99,74 | |
| Décembre..... | 100,01 | 100,32 | | 100,49 | 100,15 | | 99,79 | 100,00 | | 99,75 | 99,62 | |
| Moyenne..... | 99,99 | 100,03 | | 99,95 | 100,04 | | 99,42 | 99,73 | | 99,51 | 99,87 | |

Goldpreise – Prix de l'or

16

| Jahresmittel und Monatsende Moyenne annuelle et fin de mois | Zürich ¹⁾ | | Paris ²⁾ per g pour 1 g | Milano per g pour 1 g | London | | Bombay ⁴⁾ sh | Alexan- dria ⁴⁾ sh |
|-----------------------------------------------------------------------------|--------------------------------------|----------------------------------|------------------------------------------|-----------------------------|----------------------------------|--------|----------------------------|-------------------------------------|
| | Vreneli Pièce de 20 fr. Fr. | Barren Lingots 1 kg Fr. | | | für. Unze fein – par once de fin | | | |
| | | | | | sh ³⁾ | \$ | | |
| 1953 | 36,79 | 5 007 | 477 | 751 | 248 | | 347/4 | 351/8 |
| 1954 | 30,52 | 4 831 | 423 | 722 | 249/7 | | 349/1 | 321/3 |
| 1955 | 28,70 | 4 827 | 430 | 723 | 250/10½ | 35,02 | 375/10 | 312/1 |
| 1955 | | | | | | | | |
| Jan. – Jan. | 28,50 | 4 830 | 428 | 736 | 251/7½ | 35,04½ | 358/9 | 313/11 |
| Feb. – Fév. | 28,50 | 4 835 | 426 | 736 | 251/6 | 35,04⅞ | 373/9 | 310/10 |
| März – Mars | 28,50 | 4 832,5 | 425 | 722 | 251/0½ | 35,05¾ | 374/9 | 313/11 |
| Apr. – Avr. | 28,45 | 4 830 | 425 | 719 | 250/6½ | 35,04½ | 383/3 | 311/10 |
| Mai – Mai | 28,45 | 4 830 | 423 | 718 | 250/11½ | 35,04¾ | 359/0 | 317/0 |
| Juni – Juin | 28,35 | 4 829 | 421 | 716 | 251/9 | 35,04¼ | 379/3 | 309/10 |
| Juli – Juil. | 28,35 | 4 830 | 420 | 713 | 251/3¼ | 35,04 | 379/0 | 306/9 |
| Aug. – Août | 28,45 | 4 827 | 425 | 715 | 251/4¾ | 35,00⅝ | 378/9 | 310/10 |
| Sep. – Sep. | 28,57½ | 4 820 | 444 | 720 | 250/11¼ | 34,96½ | 380/6 | 309/10 |
| Okt. – Oct. | 29,20 | 4 820 | 438 | 725 | 250/1 | 34,97¼ | 380/0 | 310/10 |
| Nov. – Nov. | 29,40 | 4 820 | 439 | 727 | 249/9¼ | 34,98⅝ | 382/3 | 310/10 |
| Dez. – Déc. | 29,65 | 4 820 | 445 | 726 | 249/6½ | 34,96⅝ | 380/3 | 319/00 |
| 1956 | | | | | | | | |
| Jan. – Jan. | 30,20 | 4 821 | 448 | 734 | 249/3 | 34,98⅞ | | |
| Feb. – Fév. | 30,80 | 4 818 | 451 | 731 | 249/1½ | 34,98¼ | | |

1) Geldkurse. – Cours d'achat.

2) Offizielle Kursnotierung der Devisenbörse. – Cours officiels inscrits à la Cote des Agents de Change.

3) Mittelkurse am freien Markt; bis 21. März 1954 Ankaufspreis der Bank von England. – Cours moyens du marché libre; jusqu'au 21 mars 1954 prix d'achat de la Banque d'Angleterre.

4) Monatsmitte. Umgerechnet in Shilling. – Milieu du mois. Calculé en shilling.

GELDMARKT - MARCHÉ MONÉTAIRE
Offizielle Diskontosätze - Taux officiels d'escompte

17

| Länder | Satz am 15. März 1956 Taux au 15 mars 1956 | | Vorheriger Satz Taux précédent | | Jahresmittel Moyenne annuelle | | | | Pays |
|----------------------------------|-----------------------------------------------------|------------------------|-----------------------------------|-------------------------|----------------------------------|--------------|--------------|--------------|------------------------------|
| | % | Seit Depuis | % | Seit Depuis | 1952 % | 1953 % | 1954 % | 1955 % | |
| SCHWEIZ | 1½ | 26.11.1936 | 2 | 9. 9.1936 | 1,50 | 1,50 | 1,50 | 1,50 | SUISSE |
| Belgien | 3 ³⁾ | 4. 8.1955 | 2¾ | 29.10.1953 | 3,24 | 2,96 | 2,75 | 2,85 | Belgique |
| Bulgarien | 3½ | 27. 7.1948 | 4½ | 14. 8.1946 | 3,50 | 3,50 | 3,50 | 3,50 | Bulgarie |
| Dänemark | 5½ | 23. 6.1954 | 4½ | 23. 9.1953 | 5,00 | 4,86 | 5,03 | 5,50 | Danemark |
| Deutschland-W. Finnland | 4½ 5 | 8. 3.1956 1.12.1954 | 3½ 5¼ | 4. 8.1955 16.12.1951 | 5,23 5,75 | 3,73 5,75 | 3,19 5,69 | 3,21 5,00 | Allemagne occ. Finlande |
| Frankreich | 3 | 2.12.1954 | 3¼ | 4. 2.1954 | 4,00 | 3,85 | 3,25 | 3,00 | France |
| Griechenland .. | 9 | 1. 1.1955 | 10 | 1. 1.1954 | 12,00 | 12,00 | 10,00 | 9,00 | Grèce |
| Großbritannien. | 5½ | 16. 2.1956 | 4½ | 24. 2.1955 | 3,71 | 3,85 | 3,18 | 4,32 | Grande-Bretagne |
| Irland | 4 | 19.12.1955 | 3 | 25. 5.1954 | 3,27 | 3,50 | 3,20 | 3,04 | Irlande |
| Island | 7 | 2. 4.1952 | 6 | 1. 1.1948 | 6,75 | 7,00 | 7,00 | 7,00 | Islande |
| Italien | 4 | 6. 4.1950 | 4½ | 9. 4.1949 | 4,00 | 4,00 | 4,00 | 4,00 | Italie |
| Niederlande.... | 3 | 7. 2.1956 | 2½ | 7. 4.1953 | 3,32 | 2,63 | 2,50 | 2,50 | Pays-Bas |
| Norwegen | 3½ | 14. 2.1955 | 2½ | 9. 1.1946 | 2,50 | 2,50 | 2,50 | 3,38 | Norvège |
| Oesterreich | 5 | 17.11.1955 | 4½ | 20. 5.1955 | 5,50 | 4,87 | 3,71 | 4,18 | Autriche |
| Polen | 6 | 1. 8.1947 | . | . | 6,00 | 6,00 | 6,00 | 6,00 | Pologne |
| Rediskonto ¹⁾ | 3½ | 1. 8.1947 | . | . | 3,50 | 3,50 | 3,50 | 3,50 | Réescompte ¹⁾ |
| Portugal | 2½ | 12. 1.1944 | 3 | 18. 8.1943 | 2,50 | 2,50 | 2,50 | 2,50 | Portugal |
| Rediskonto ¹⁾ | 2 | 12. 1.1944 | 2½ | 18. 8.1943 | 2,00 | 2,00 | 2,00 | 2,00 | Réescompte ¹⁾ |
| Rumänien | 5 | 25. 3.1948 | 7 | 15. 8.1947 | 5,00 | 5,00 | 5,00 | 5,00 | Roumanie |
| Schweden | 3¾ | 19. 4.1955 | 2¾ | 20.11.1953 | 3,00 | 2,97 | 2,75 | 3,45 | Suède |
| Spanien | 3¾ | 1. 7.1954 | 4 | 22. 3.1949 | 4,00 | 4,00 | 3,87 | 3,75 | Espagne |
| Rediskonto ¹⁾ | 3 | 1. 7.1954 | 3,20 | 22. 3.1949 | 3,20 | 3,20 | 3,10 | 3,00 | Réescompte ¹⁾ |
| Tschechoslow.. | 2½ | 28.10.1945 | 3½ | 1.10.1940 | 2,50 | 2,50 | 2,50 | 2,50 | Tchécoslovaquie |
| Türkei | 4½ | 28. 6.1955 | 3 | 26. 2.1951 | 3,00 | 3,00 | 3,00 | 3,77 | Turquie |
| Ungarn | 5 | 1.11.1947 | 7 | 1. 8.1946 | 5,00 | 5,00 | 5,00 | 5,00 | Hongrie |
| Argentinien ²⁾ .. | 3½ | 1. 3.1936 | . | . | 3,50 | 3,50 | 3,50 | 3,50 | Argentine ²⁾ |
| Bolivien | 6 | 8.1950 | 5 | 4. 2.1948 | 6,00 | 6,00 | 6,00 | 6,00 | Bolivie |
| Chile | 8 | 28. 3.1951 | 6 | 13. 6.1935 | 8,00 | 8,00 | 8,00 | 8,00 | Chili |
| Rediskonto ¹⁾ | 4½ | 12. 6.1935 | 4 | 13. 1.1935 | 4,50 | 4,50 | 4,50 | 4,50 | Réescompte ¹⁾ |
| Costa Rica | 5 | 1. 4.1954 | 4 | 1. 2.1950 | 4,00 | 4,00 | 4,75 | 5,00 | Costa Rica |
| Ecuador | 10 | 13. 5.1948 | 7 | 8. 6.1943 | 10,00 | 10,00 | 10,00 | 10,00 | Equateur |
| Kanada | 2¾ | 18.11.1955 | 2¼ | 12.10.1955 | 2,00 | 2,00 | 2,00 | 1,88 | Canada |
| Kolumbien | 4 | 18. 7.1933 | 5 | 19. 9.1932 | 4,00 | 4,00 | 4,00 | 4,00 | Colombie |
| Mexiko | 4½ | 4. 6.1942 | 4 | 2. 1.1941 | 4,50 | 4,50 | 4,50 | 4,50 | Mexique |
| Peru | 6 | 13.11.1947 | 4-6 | 2. 8.1940 | 6,00 | 6,00 | 6,00 | 6,00 | Pérou |
| Salvador | 3 | 22. 3.1950 | 4 | 15.10.1946 | 3,00 | 3,00 | 3,00 | 3,00 | Salvador |
| USA (NewYork) | 2½ | 18.11.1955 | 2¼ | 9. 9.1955 | 1,75 | 1,99 | 1,60 | 1,89 | USA (NewYork) |
| Venezuela | 2 | 8. 5.1947 | 2½ | . | 2,00 | 2,00 | 2,00 | 2,00 | Venezuela |
| Südafrikanische Union | 4½ | 29. 9.1955 | 4 | 27. 3.1952 | 3,88 | 4,00 | 4,00 | 4,13 | Union de l'Afrique du Sud |
| Indien | 3½ | 15.11.1951 | 3 | 28.11.1935 | 3,50 | 3,50 | 3,50 | 3,50 | Inde |
| Iran | 4 | 23. 3.1948 | 5 | 23.12.1947 | 4,00 | 4,00 | 4,00 | 4,00 | Iran |
| Japan | 7,3 | 10. 8.1955 | 5,84 | 1.10.1951 | 5,84 | 5,84 | 5,84 | 6,42 | Japon |
| Pakistan | 3 | 1. 7.1948 | . | . | 3,00 | 3,00 | 3,00 | 3,00 | Pakistan |
| Neuseeland | 7 | 18.10.1955 | 6 | 5. 9.1955 | 1,50 | 1,50 | 3,00 | 5,03 | Nouv. Zélande |

1) Satz für Einreichungen von Banken. - Ce taux est appliqué aux remises des banques.

2) Satz für Papiere mit 90 Tagen Laufzeit und 2 Unterschriften. - Taux pour papiers à 90 jours d'échéance, munis de deux signatures.

3) Taux d'escompte pour traites acceptées domiciliées en banque et warrants.

Traites acceptées non domiciliées en banque 3¼%.

Traites non acceptées domiciliées en banque 4½%.

Lombardzinsfuß von Notenbanken - Taux pour avances sur nantissement de banques d'émission

18

| Länder | Satz am 15. März 1956 Taux au 15 mars 1956 | | Vorheriger Satz Taux précédent | | Jahresmittel Moyenne annuelle | | | | Pays |
|---------------------------------|-----------------------------------------------------|----------------|-----------------------------------|----------------|----------------------------------|------|------|------|-----------------------|
| | % | Seit Depuis | % | Seit Depuis | 1952 | 1953 | 1954 | 1955 | |
| | | | | | % | % | % | % | |
| SCHWEIZ | 2½ | 26.11.1936 | 3 | 9. 9.1936 | 2,50 | 2,50 | 2,50 | 2,50 | SUISSE |
| Belgien | 2¾ ¹⁾ | 4. 8.1955 | 2¾ | 3. 5.1945 | 2,38 | 2,38 | 2,38 | 2,30 | Belgique |
| | 4¾ ²⁾ | 4. 8.1955 | 4½ | 29.10.1953 | 5,50 | 4,89 | 4,50 | 4,60 | |
| Deutschland-West. | 5½ | 8. 3.1956 | 4½ | 4. 8.1955 | 6,23 | 4,73 | 4,19 | 4,21 | Allemagne occ. |
| Frankreich | 4½ | 8.11.1951 | 4 | 11.10.1951 | 4,50 | 4,50 | 4,50 | 4,50 | France |
| Vorschüsse auf 30 Tage | 3 | 2.12.1954 | 3¼ | 4. 2.1954 | 3,50 | 3,50 | 3,25 | 3,00 | Avances à 30 jours |
| Italien | 4 | 9. 4.1949 | 4½ | 18. 5.1936 | 4,00 | 4,00 | 4,00 | 4,00 | Italie |
| Niederlande | 3½ | 7. 2.1956 | 3 | 7. 4.1953 | 3,82 | 3,13 | 3,00 | 3,00 | Pays-Bas |
| Oesterreich | 5½ | 17.11.1955 | 5 | 20. 5.1955 | 6,00 | 5,37 | 4,21 | 4,68 | Autriche |

1) Prêts et avances en compte courant sur certificats de trésorerie ayant maximum 12 mois à courir.
2) Prêts et avances en compte courant sur effets publics à plus de 12 mois et emprunts à moyen terme.

**Privater Diskontsatz in der Schweiz
Taux hors banque en Suisse**

In Prozent - En pour-cent

19

| Monat | Monatsmittel | | 1956 | | | |
|---------------|--------------|------|------|------|------|-----------------|
| | 1954 | 1955 | 7. | 15. | 23. | Monats- ende |
| Januar | 1,50 | 1,50 | 1,50 | 1,50 | 1,50 | 1,50 |
| Februar | 1,50 | 1,50 | 1,50 | 1,50 | 1,50 | 1,50 |
| März | 1,50 | 1,50 | 1,50 | 1,50 | | |
| April | 1,50 | 1,50 | | | | |
| Mai | 1,50 | 1,50 | | | | |
| Juni | 1,50 | 1,50 | | | | |
| Juli | 1,50 | 1,50 | | | | |
| August | 1,50 | 1,50 | | | | |
| September .. | 1,50 | 1,50 | | | | |
| Oktober | 1,50 | 1,50 | | | | |
| November ... | 1,50 | 1,50 | | | | |
| Dezember ... | 1,50 | 1,50 | | | | |
| Mittel | 1,50 | 1,50 | | | | |

Callgeldsatz in Zürich

Taux d'argent au jour le jour à Zurich

In Prozent - En pour-cent

20

| Mois | Moyenne mensuelle | | 1956 | | | |
|---------------|----------------------|------|------|----|----|----------------|
| | 1954 | 1955 | 7 | 15 | 23 | Fin de mois |
| Janvier | 1,00 | 1,08 | 1½ | 1½ | 1½ | 1½ |
| Février | 1,00 | 1,00 | 1½ | 1½ | 1½ | 1½ |
| Mars | 1,00 | 1,03 | 1½ | 1½ | | |
| Avril | 1,00 | 1,06 | | | | |
| Mai | 1,00 | 1,19 | | | | |
| Juin | 1,00 | 1,50 | | | | |
| Juillet | 1,00 | 1,42 | | | | |
| Août | 1,00 | 1,45 | | | | |
| Septembre .. | 1,00 | 1,56 | | | | |
| Octobre | 1,00 | 1,75 | | | | |
| Novembre ... | 1,09 | 1,75 | | | | |
| Décembre ... | 1,25 | 1,75 | | | | |
| Moyenne | 1,03 | 1,38 | | | | |

Geldmarktsätze im Ausland - Taux du marché monétaire à l'étranger

In Prozent - En pour-cent

21

| Plätze Places | Geldmarktpaplere Documents de crédit | 1954 | | 1955 | | | 1956 | | | | |
|------------------|-----------------------------------------|-------------------------------------|------|---------------------|---------------------|---------------------|---------------------|---------------------|---------------------|---------------------|---------------------|
| | | Jahresmittel Moyenne annuelle | | 31. Okt. Oct. | 30. Nov. Nov. | 31. Dez. Déc. | 15. Jan. Jan. | 31. Jan. Jan. | 15. Feb. Fév. | 29. Feb. Fév. | 15. März Mars |
| Amsterdam. | 3monatige Schatzscheine | 0,56 | 1,01 | 7/8 | 3/4 | 13/8 | 1½ | 13/8 | 1½ | 1½-15/8 | 1¼ |
| Frankfurt ... | 3monatige Schatzwechsel | 2,57 | | 33/8 | 33/8 | 33/8 | 33/8 | 33/8 | 33/8 | 33/8 | 41/8 |
| London..... | 3 months Treasury bills | 1,80 | 3,73 | 43/32 | 41/8 | 45/32 | 43/32 | 43/32 | 45/32 | 5¼ | 5¼ |
| | 3 months Bank bills | 1,84 | 3,75 | 41/8- 43/16 | 43/16- 4¼ | 43/16- 4¼ | 43/16- 4¼ | 43/16- 4¼ | 4¼ | 511/32- 53/8 | 511/32- 53/8 |
| New York... | 3 months Treasury bills | 0,95 | 1,75 | 2,231 | 2,440 | 2,688 | 2,596 | 2,245 | 2,271 | 2,429 | 2,374 |

KAPITALMARKT - MARCHÉ DES CAPITAUX

Zinssätze von Kassenobligationen Taux d'intérêt de bons de caisse

In Prozent - En pour-cent

Zinssätze von Spareinlagen und I. Hypotheken Taux d'intérêt de dépôts d'épargne et de lères hypothèques

12 Kantonalbanken - 12 Banques cantonales
In Prozent - En pour-cent

| Monatsende Fin de mois | 1952 | 1953 | 1954 | 1955 | 1956 |
|---------------------------|--------------------------------------------|------|------|------|------|
| | 12 Kantonalbanken 12 Banques cantonales | | | | |
| Januar | 2,83 | 2,80 | 2,68 | 2,63 | 2,93 |
| Februar | 2,83 | 2,79 | 2,64 | 2,63 | 2,93 |
| März | 2,83 | 2,79 | 2,60 | 2,65 | |
| April | 2,83 | 2,79 | 2,60 | 2,68 | |
| Mai | 2,84 | 2,76 | 2,60 | 2,74 | |
| Juni | 2,84 | 2,74 | 2,60 | 2,81 | |
| Juli | 2,84 | 2,72 | 2,60 | 2,87 | |
| August | 2,84 | 2,72 | 2,61 | 2,89 | |
| September | 2,84 | 2,71 | 2,62 | 2,91 | |
| Oktober | 2,84 | 2,71 | 2,63 | 2,92 | |
| November | 2,84 | 2,70 | 2,63 | 2,92 | |
| Dezember | 2,84 | 2,70 | 2,63 | 2,93 | |
| Mittel | 2,84 | 2,74 | 2,62 | 2,80 | |
| | 5 Grossbanken 5 Grandes banques | | | | |
| Janvier | 2,80 | 2,73 | 2,44 | 2,52 | 2,94 |
| Février | 2,80 | 2,73 | 2,36 | 2,56 | 2,94 |
| Mars | 2,80 | 2,70 | 2,36 | 2,61 | |
| Avril | 2,80 | 2,70 | 2,33 | 2,73 | |
| Mai | 2,80 | 2,64 | 2,44 | 2,84 | |
| Juin | 2,80 | 2,47 | 2,44 | 2,84 | |
| Juillet | 2,80 | 2,47 | 2,50 | 2,86 | |
| Août | 2,80 | 2,47 | 2,52 | 2,86 | |
| Septembre | 2,80 | 2,47 | 2,52 | 2,86 | |
| Octobre | 2,80 | 2,47 | 2,52 | 2,86 | |
| Novembre | 2,80 | 2,47 | 2,52 | 2,86 | |
| Décembre | 2,80 | 2,47 | 2,52 | 2,91 | |
| Moyenne | 2,80 | 2,57 | 2,46 | 2,78 | |

| Monatsende Fin de mois | 1952 | 1953 | 1954 | 1955 | 1956 |
|---------------------------|------------------------------------|------|------|------|------|
| | Spareinlagen Dépôts d'épargne | | | | |
| Januar | 2,31 | 2,33 | 2,31 | 2,31 | 2,33 |
| Februar | 2,31 | 2,33 | 2,31 | 2,31 | 2,33 |
| März | 2,31 | 2,31 | 2,31 | 2,31 | |
| April | 2,31 | 2,31 | 2,31 | 2,31 | |
| Mai | 2,31 | 2,31 | 2,31 | 2,31 | |
| Juni | 2,31 | 2,31 | 2,31 | 2,31 | |
| Juli | 2,31 | 2,31 | 2,31 | 2,31 | |
| August | 2,31 | 2,31 | 2,31 | 2,31 | |
| September | 2,31 | 2,31 | 2,31 | 2,33 | |
| Oktober | 2,31 | 2,31 | 2,31 | 2,33 | |
| November | 2,31 | 2,31 | 2,31 | 2,33 | |
| Dezember | 2,31 | 2,31 | 2,31 | 2,33 | |
| Mittel | 2,31 | 2,31 | 2,31 | 2,32 | |
| | I. Hypotheken lères hypothèques | | | | |
| Janvier | 3,54 | 3,54 | 3,54 | 3,54 | 3,54 |
| Février | 3,54 | 3,54 | 3,54 | 3,54 | 3,54 |
| Mars | 3,54 | 3,54 | 3,54 | 3,54 | |
| Avril | 3,54 | 3,54 | 3,54 | 3,54 | |
| Mai | 3,54 | 3,54 | 3,54 | 3,54 | |
| Juin | 3,54 | 3,54 | 3,54 | 3,54 | |
| Juillet | 3,54 | 3,54 | 3,54 | 3,54 | |
| Août | 3,54 | 3,54 | 3,54 | 3,54 | |
| Septembre | 3,54 | 3,54 | 3,54 | 3,54 | |
| Octobre | 3,54 | 3,54 | 3,54 | 3,54 | |
| Novembre | 3,54 | 3,54 | 3,54 | 3,54 | |
| Décembre | 3,54 | 3,54 | 3,54 | 3,54 | |
| Moyenne | 3,54 | 3,54 | 3,54 | 3,54 | |

Rendite und Index schweizerischer Obligationen - Rendement et indice des obligations suisses

In Prozent - En pour-cent

| Monatsende ¹⁾ und Datum Fin de mois ¹⁾ et date | Durchschnittliche Rendite - Rendement moyen | | | | | | | | Index - Indice | | | |
|-------------------------------------------------------------------------------|---------------------------------------------|------|------|------|---------------------------------------------------|------|------|------|--------------------------------------------------------------------------------|--------|--------|--------|
| | nach Fälligkeit d'après l'échéance | | | | nach Kündigung d'après la date de dénonciation | | | | Kurswert in % des Nennwertes Valeur boursière en % de la valeur nominale | | | |
| | 1953 | 1954 | 1955 | 1956 | 1953 | 1954 | 1955 | 1956 | 1953 | 1954 | 1955 | 1956 |
| Jan. - Jan. | 2,62 | 2,50 | 2,70 | 2,94 | 2,49 | 2,25 | 2,46 | 2,89 | 104,85 | 106,44 | 104,17 | 100,25 |
| Feb. - Fév. | 2,60 | 2,47 | 2,75 | 2,91 | 2,46 | 2,20 | 2,55 | 2,86 | 105,07 | 106,90 | 103,59 | 100,54 |
| März - Mars | 2,61 | 2,48 | 2,84 | | 2,47 | 2,21 | 2,69 | | 105,01 | 106,83 | 102,54 | |
| Apr. - Avr. | 2,60 | 2,63 | 2,85 | | 2,47 | 2,42 | 2,71 | | 105,04 | 105,04 | 102,41 | |
| Mai - Mai | 2,50 | 2,65 | 2,99 | | 2,34 | 2,44 | 2,90 | | 106,17 | 104,84 | 100,88 | |
| Juni - Juin | 2,52 | 2,68 | 3,06 | | 2,36 | 2,48 | 3,00 | | 106,03 | 104,54 | 100,12 | |
| Juli - Juil. | 2,52 | 2,61 | 3,04 | | 2,35 | 2,36 | 2,94 | | 105,79 | 105,25 | 100,38 | |
| Aug. - Août | 2,50 | 2,65 | 3,08 | | 2,32 | 2,42 | | | 106,06 | 104,81 | 99,92 | |
| Sep. - Sep. | 2,50 | 2,68 | 3,20 | | 2,32 | 2,46 | | | 106,07 | 104,49 | 98,67 | |
| Okt. - Oct. | 2,48 | 2,69 | 3,17 | | 2,28 | 2,48 | | | 106,38 | 104,23 | 98,88 | |
| Nov. - Nov. | 2,52 | 2,72 | 3,07 | | 2,35 | 2,52 | | | 105,88 | 103,97 | 99,96 | |
| Dez. - Déc. | 2,51 | 2,74 | 3,04 | | 2,33 | 2,54 | | | 106,05 | 103,82 | 100,30 | |
| Mittel - Moyenne | 2,55 | 2,62 | 2,97 | | 2,39 | 2,39 | | | 105,63 | 105,13 | 101,14 | |
| 3. Feb. - Fév. . | | | | 2,94 | | | | 2,89 | | | | 100,24 |
| 10. | | | | 2,94 | | | | 2,89 | | | | 100,28 |
| 17. | | | | 2,92 | | | | 2,87 | | | | 100,40 |
| 24. | | | | 2,91 | | | | 2,86 | | | | 100,54 |
| 2. März - Mars. | | | | 2,89 | | | | 2,83 | | | | 100,79 |
| 9. | | | | 2,90 | | | | 2,85 | | | | 100,65 |
| 16. | | | | 2,92 | | | | 2,87 | | | | 100,44 |

1) Letzter Freitag. - Dernier vendredi.

Schweizerischer Aktienindex – Indice suisse des actions

25

| Jahresende 1) und Datum Fin d'année 1) et date | Industrieaktien – Actions industrielles | | | | | | | | | | Gesamt-index Indice total |
|--------------------------------------------------------------------------------------------------------|-----------------------------------------|----------------------------------------------|------------------------------------------------------|---------------------------------------------|-------------------------------|-------------------------------------------|---------------------------------------------|--------------------------------------|-------------------|-------|------------------------------|
| | Banken Banques | Finanzgesellschaften Sociétés financières | Versicherungsgesellschaften Sociétés d'assurances | Diverse Unternehmen Entreprises diverses | Kraftwerke Forces motrices | Chemische Industrie Industrie chimique | Metalle und Maschinen Métaux et machines | Lebensmittel Denrées alimentaires | Diverse Divers | Total | |
| | 11 | 21 | 14 | 8 | 6 | 5 | 16 | 4 | 4 | 35 | |
| Gegenwärtige Anzahl Kotierungen – Nombre actuel de cotations | | | | | | | | | | | |
| Einbezahltes Kapital in Millionen Franken – Capital-actions versé en millions de francs | | | | | | | | | | | |
| | 519,5 | 442,2 | 197,5 | 43,5 | 134,0 | 192,5 | 346,8 | 88,7 | 72,3 | 834,3 | 2 037,0 |
| Kurswert in Prozent des einbezahlten Kapitals – Valeur boursière en pour-cent du capital-actions versé | | | | | | | | | | | |
| 1941 | 103,1 | 74,3 | 516,0 | 78,9 | 210,9 | 415,8 | 214,5 | 843,5 | 93,3 | 318,8 | 178,4 |
| 1942 | 109,3 | 73,2 | 621,7 | 85,7 | 210,2 | 420,0 | 209,9 | 930,7 | 99,2 | 331,7 | 193,2 |
| 1943 | 104,6 | 73,1 | 601,4 | 82,9 | 195,4 | 385,3 | 143,9 | 835,9 | 89,4 | 280,6 | 176,5 |
| 1944 | 106,6 | 82,3 | 595,2 | 79,4 | 190,5 | 369,2 | 137,0 | 865,2 | 97,9 | 280,4 | 180,0 |
| 1945 | 112,0 | 91,7 | 635,9 | 101,0 | 227,2 | 451,1 | 166,6 | 972,2 | 120,0 | 329,9 | 203,9 |
| 1946 | 143,6 | 112,7 | 603,6 | 93,0 | 242,8 | 624,6 | 171,1 | 1 004,5 | 154,8 | 357,4 | 234,8 |
| 1947 | 151,6 | 107,9 | 583,8 | 83,2 | 247,2 | 551,7 | 189,5 | 1 140,4 | 158,5 | 385,0 | 249,5 |
| 1948 | 142,7 | 82,1 | 503,5 | 68,5 | 231,1 | 403,4 | 184,8 | 1 074,9 | 125,7 | 345,6 | 223,6 |
| 1949 | 158,8 | 113,8 | 573,2 | 66,1 | 244,0 | 368,5 | 185,5 | 1 101,4 | 116,8 | 332,4 | 241,0 |
| 1950 | 158,1 | 110,4 | 563,8 | 67,5 | 246,4 | 432,5 | 212,5 | 1 281,5 | 134,6 | 381,4 | 260,7 |
| 1951 | 183,6 | 148,0 | 622,7 | 91,0 | 240,4 | 525,8 | 249,3 | 1 512,4 | 154,6 | 439,1 | 307,8 |
| 1952 | 190,0 | 184,8 | 648,3 | 96,0 | 235,8 | 487,0 | 241,1 | 1 457,2 | 148,6 | 418,6 | 318,3 |
| 1953 | 221,3 | 196,3 | 702,4 | 97,8 | 263,8 | 466,5 | 229,0 | 1 384,8 | 146,9 | 403,7 | 332,5 |
| 1954 | 270,5 | 266,0 | 886,3 | 103,7 | 289,2 | 682,0 | 290,5 | 1 677,1 | 181,9 | 514,0 | 423,5 |
| 1955 | | | | | | | | | | | |
| 28. Jan. – Jan.. | 272,0 | 264,9 | 936,1 | 105,7 | 287,6 | 668,2 | 291,0 | 1 638,4 | 180,4 | 515,7 | 429,5 |
| 25. Feb. – Fév.. | 268,2 | 265,9 | 926,4 | 106,7 | 282,5 | 661,5 | 296,1 | 1 624,7 | 180,5 | 513,1 | 426,3 |
| 25. März – Mars. | 259,1 | 264,2 | 967,5 | 106,5 | 279,2 | 697,3 | 309,6 | 1 628,1 | 183,0 | 526,7 | 432,9 |
| 29. Apr. – Avr.. | 256,2 | 262,7 | 922,1 | 110,4 | 276,0 | 660,3 | 315,0 | 1 642,0 | 181,0 | 521,5 | 425,6 |
| 27. Mai – Mai | 255,9 | 256,2 | 933,1 | 111,1 | 270,5 | 641,6 | 306,9 | 1 608,2 | 169,7 | 508,4 | 420,7 |
| 24. Juni – Juin | 252,4 | 256,8 | 919,5 | 110,0 | 260,8 | 647,8 | 308,5 | 1 589,1 | 170,7 | 506,8 | 415,2 |
| 29. Juli – Juil.. | 266,5 | 261,3 | 961,0 | 111,7 | 257,9 | 746,7 | 329,7 | 1 655,0 | 169,0 | 543,9 | 438,3 |
| 26. Aug. – Août. | 265,3 | 259,5 | 979,3 | 119,3 | 252,4 | 754,3 | 339,4 | 1 720,0 | 175,4 | 554,7 | 446,1 |
| 30. Sep. – Sep.. | 262,1 | 255,1 | 974,8 | 117,2 | 250,5 | 777,8 | 332,1 | 1 807,2 | 175,9 | 566,0 | 448,5 |
| 28. Okt. – Oct.. | 254,7 | 230,9 | 876,3 | 115,4 | 241,4 | 674,2 | 315,8 | 1 649,9 | 171,9 | 519,7 | 414,8 |
| 25. Nov. – Nov.. | 268,6 | 237,0 | 883,5 | 113,4 | 241,0 | 704,5 | 322,9 | 1 756,7 | 177,6 | 543,8 | 429,7 |
| 30. Dez. – Déc.. | 269,5 | 240,3 | 915,3 | 120,8 | 241,6 | 731,1 | 329,3 | 1 789,3 | 178,3 | 552,7 | 437,6 |
| 1956 | | | | | | | | | | | |
| 6. Jan. – Jan.. | 270,8 | 242,5 | 925,1 | 120,8 | 242,9 | 745,8 | 330,2 | 1 798,9 | 179,8 | 557,8 | 441,5 |
| 13. | 273,3 | 238,1 | 927,9 | 120,7 | 242,8 | 748,0 | 330,0 | 1 783,6 | 181,2 | 556,7 | 441,0 |
| 20. | 271,7 | 236,5 | 931,0 | 120,7 | 244,3 | 734,8 | 327,7 | 1 789,7 | 177,6 | 553,3 | 439,1 |
| 27. | 271,4 | 235,7 | 921,4 | 120,8 | 247,3 | 731,8 | 323,9 | 1 768,2 | 177,2 | 546,5 | 435,5 |
| 3. Feb. – Fév.. | 269,7 | 236,9 | 939,5 | 119,1 | 246,8 | 734,4 | 326,2 | 1 787,0 | 177,0 | 550,0 | 438,5 |
| 10. | 270,8 | 236,2 | 932,7 | 119,1 | 244,3 | 722,3 | 323,5 | 1 774,2 | 176,4 | 544,3 | 435,6 |
| 17. | 271,1 | 233,6 | 932,5 | 120,3 | 245,6 | 724,5 | 325,7 | 1 786,5 | 176,8 | 547,2 | 436,4 |
| 24. | 271,6 | 235,8 | 936,4 | 122,9 | 247,4 | 736,8 | 333,9 | 1 800,0 | 178,9 | 555,4 | 440,7 |
| 2. März – Mars | 270,9 | 237,8 | 935,2 | 124,7 | 247,5 | 733,1 | 336,1 | 1 793,7 | 180,0 | 554,9 | 440,7 |
| 9. | 263,0 | 237,6 | 929,8 | 125,9 | 250,3 | 730,6 | 334,1 | 1 793,8 | 180,6 | 554,0 | 437,8 |
| 16. | 262,9 | 240,0 | 926,2 | 126,2 | 253,9 | 727,3 | 336,7 | 1 815,7 | 180,0 | 557,2 | 439,9 |

1) Letzter Freitag. – Dernier vendredi.

Markt schweizerischer Staatsanleihen - Marché des fonds d'Etats fédéraux

| Anleihe Emprunt | Fälligkeit Echéance | Künd- barkeit Date de démon- stration | Betrag in Mio Fr. Mont- tant en millions de fr. 1) | Emissi- ons- kurs Cours d'émissi- on % | 1955 2) | | Februar-Février 1956 2) | | | Jan. und Feb. Jan. et Fév. 1956 2) | | | | |
|----------------------------|------------------------|------------------------------------------------------|-------------------------------------------------------------------------|----------------------------------------------------------|-------------------|-------------------|----------------------------|-------------------|------------------------------------------|------------------------------------------|-------------------|--------|--------|--------|
| | | | | | Maxi- mum % | Mini- mum % | Maxi- mum % | Mini- mum % | Letzter Kurs Dernier cours % | Maxi- mum % | Mini- mum % | | | |
| 3 % SBB | 1938 | 1949-1973 | 1948 | 309 | 100,00 | 102,15 | 98,35 | 101,40 | 100,60 | 101,15 | 101,40 | 99,90 | | |
| 3 1/2 % Eidg. Anleihe | April 1943 | 1954-1968 | 1958 | 225 | 100,00 | 103,85 | 100,50 | 102,25 | 102,00 | 102,25 | 102,25 | 101,10 | | |
| 3 1/2 % » | Juni 1945 | 1965 | 1960 | 400 | 100,00 | 106,15 | 101,60 | 103,95 | 103,50 | 103,95 | 103,85 | 103,00 | | |
| 3 1/4 % » | April 1946 | 1966 | 1961 | 650 | 100,40 | 105,40 | 100,40 | 103,25 | 102,50 | 103,25 | 103,25 | 102,00 | | |
| 3 1/4 % » | Dez. 1946 | 1971 | 1961 | 200 | 100,00 | 105,65 | 100,00 | 103,10 | 102,50 | 103,00 | 103,10 | 101,90 | | |
| 3 1/4 % » | » | 1948 | 1958 | - | 300 | 104,00 | 100,40 | 102,50 | 101,80 | 102,50 | 102,25 | 101,50 | | |
| 3 % » | » | 1950 | 1980 | 1972 | 150 | 105,40 | 98,25 | 101,25 | 101,00 | 101,25 | 101,25 | 100,10 | | |
| 2 1/2 % Eidg. Kassascheine | 1950 | 1960 | - | 150 | 100,40 | 101,60 | 96,30 | 100,50 | 99,50 | 100,50 | 100,50 | 99,00 | | |
| 2 3/4 % Eidg. Anleihe | 1951 | 1963 | - | 200 | 99,40 | 102,35 | 96,00 | 100,50 | 99,50 | 100,50 | 100,50 | 99,00 | | |
| 3 % » | » | März 1951 | 1969 | 1965 | 200 | 102,40 | 105,10 | 98,00 | 101,35 | 101,10 | 101,25 | 100,25 | | |
| 3 % » | » | Mai 1951 | 1971 | 1965 | 200 | 100,75 | 105,00 | 97,50 | 101,20 | 100,80 | 101,20 | 101,25 | 100,00 | |
| 3 % » | » | » | 1952 | 1970 | 1965 | 200 | 100,75 | 105,25 | 97,75 | 101,20 | 101,00 | 101,25 | 101,50 | 100,10 |
| 2 3/4 % » | » | März 1954 | 1972 | 1966 | 250 | 101,40 | 101,75 | 93,00 | 97,50 | 97,00 | 97,50 | 98,00 | 96,25 | |
| 2 3/4 % » | » | Juni 1954 | 1974 | 1969 | 220 | 102,40 | 101,90 | 93,00 | 97,50 | 97,00 | 97,50 | 98,00 | 96,30 | |
| 3 % » | » | Juni 1955 | 1975 | 1970 | 400 | 100,40 | 100,00 | 98,30 | 101,25 | 100,80 | 101,25 | 101,25 | 100,00 | |

1) Stand am 31. Dezember 1955. - Montant au 31 décembre 1955.
2) Comptantkurs an der Zürcher Börse. - Cours au comptant à la bourse de Zurich.

Index ausländischer in der Schweiz kotierter Anleihen - Indice d'emprunts étrangers cotés en Suisse

| Stichtag Jour critère 1) | Europäische Anleihen - Emprunts européens | | | | | | | Ausser- europäische Anleihen Emprunts non européens | | Anleihen der Welt- bank Emprunts de la Ban- que de Recons- truction | Gesamt- index Indice total |
|-------------------------------------------------------------------------------------------------|---------------------------------------------------------------------------------------|---------------------------------|-----------------------------------------|-------------------------------|------------------------------------------------|---------------------------------------------------|------------------|-----------------------------------------------------------------|--------------|---------------------------------------------------------------------------------------|-------------------------------------|
| | Bel- gische u. nie- derlän- dische Belges et néer- landais 2) | Deut- sche Alle- mands | Fran- zösi- sche Fran- çais | Italie- nische Italiens | Oester- reichi- sche Autri- chiens | Skand- inavi- sche Scan- dina- ves | Übrige Autres | 1922-1946 | seit 1950 | | |
| | Gegenwärtige Anzahl Kotierungen - Nombre actuel de cotations | | | | | | | | | | |
| | 11 | 23 | 8 | 6 | 8 | 9 | 4 | 8 | 12 | 5 | 94 |
| Emissionswert in Millionen Franken - Valeur d'émission en millions de francs | | | | | | | | | | | |
| | 548,5 | 403,1 | 382,8 | 217,4 | 37,3 | 290,8 | 37,5 | 213,8 | 492,3 | 248,8 | 2 872,3 |
| Kurswert in Prozent des Emissionswertes - Valeur boursière en pour-cent de la valeur d'émission | | | | | | | | | | | |
| Dez. - Déc. | | | | | | | | | | | |
| 1953 | 104,77 | 89,89 | 78,70 | 59,43 | 102,95 | 100,77 | 15,04 | 15,99 | 101,60 | 101,85 | 83,00 |
| 1954 | 103,43 | 98,12 | 81,38 | 70,85 | 115,60 | 101,35 | 19,61 | 17,31 | 106,26 | 101,19 | 89,47 |
| 1955 | | | | | | | | | | | |
| Jan. - Jan. | 103,80 | 95,84 | 80,90 | 71,00 | 118,34 | 101,57 | 18,63 | 16,66 | 103,47 | 101,54 | 89,05 |
| Feb. - Fév. | 103,23 | 93,92 | 81,33 | 71,65 | 112,55 | 99,94 | 17,06 | 16,56 | 102,49 | 100,41 | 88,43 |
| März - Mars | 103,06 | 94,40 | 81,35 | 70,26 | 114,42 | 99,00 | 15,20 | 16,54 | 102,57 | 100,83 | 88,41 |
| Apr. - Avr. | 103,36 | 95,62 | 81,35 | 69,66 | 109,58 | 99,41 | 16,33 | 16,79 | 102,70 | 101,51 | 88,75 |
| Mai - Mai | 103,53 | 99,50 | 81,27 | 70,37 | 109,91 | 99,24 | 16,14 | 16,80 | 103,16 | 101,86 | 89,71 |
| Juni - Juin | 103,99 | 100,73 | 83,66 | 71,05 | 110,30 | 98,40 | 18,67 | 16,74 | 102,84 | 101,52 | 90,41 |
| Juli - Juil. | 103,93 | 102,45 | 84,02 | 86,04 | 110,09 | 98,96 | 18,48 | 17,09 | 102,62 | 102,11 | 91,02 |
| Aug. - Août | 103,79 | 103,02 | 83,65 | 86,29 | 109,02 | 99,74 | 18,14 | 16,82 | 103,07 | 102,91 | 91,20 |
| Sep. - Sep. | 103,41 | 102,36 | 83,44 | 85,80 | 110,24 | 98,73 | 15,09 | 18,00 | 102,36 | 101,91 | 90,90 |
| Okt. - Oct. | 104,41 | 100,40 | 82,95 | 86,11 | 109,38 | 99,16 | 15,07 | 18,08 | 102,73 | 102,78 | 90,92 |
| Nov. - Nov. | 104,47 | 100,00 | 83,60 | 91,54 | 109,78 | 98,90 | 15,20 | 17,86 | 102,80 | 101,04 | 91,09 |
| Dez. - Déc. | 103,85 | 99,84 | 83,89 | 91,51 | 108,54 | 99,50 | 14,71 | 17,38 | 102,96 | 101,71 | 91,07 |
| 1956 | | | | | | | | | | | |
| Jan. - Jan. | 105,16 | 100,69 | 84,03 | 93,52 | 110,36 | 102,67 | 14,54 | 16,74 | 103,83 | 102,71 | 92,27 |
| Feb. - Fév. | 105,07 | 99,92 | 84,39 | 94,85 | 111,51 | 102,78 | 13,70 | 15,93 | 104,56 | 103,17 | 92,59 |

Es sind nur die seit 1922 in der Schweiz aufgelegten und kotierten wichtigen Anleihen (schweizerische Tranche) berücksichtigt.
Seuls les principaux emprunts émis et cotés en Suisse (tranche suisse) à partir de 1922 sont pris en considération.

1) Gewöhnlich am 25. oder 24. des Monats. - Généralement le 25 ou le 24 du mois.

2) Einschliesslich Belgisch Kongo. - Y compris le Congo Belge.

Obligationenrendite im Ausland – Rendement des obligations à l'étranger

In Prozent – En pour-cent

28

| Jahresmittel und Monat Moyenne annuelle et mois | Belgien Belgique | Dänemark Danemark | Frankreich France | | Großbritannien Grande-Bretagne | Italien Italie | Niederlande Pays-Bas | Schweden Suède | Vereinigte Staaten Etats-Unis | Kanada Canada |
|--------------------------------------------------------|---------------------|----------------------|-----------------------------------------------------|----------------|-----------------------------------|-------------------|-------------------------|------------------------|----------------------------------|------------------|
| | 4% Dette unifiée | 3½% Staatsanleihen | Fonds d'Etat et Valeurs Industrielles ¹⁾ | 3% Perpétuelle | 2½% Consols | 3½% Fonds d'Etat | 3½% Staatsanleihen 1948 | 3% Staatsanleihen 1934 | Treasury Bonds ²⁾ | 15 Year Bonds |
| 1953 | 4,40 | 5,08 | 6,09 | 4,94 | 4,08 | 5,39 | 3,42 | 3,27 | 2,93 | 3,68 |
| 1954 | 4,26 | 5,24 | 5,91 | 4,76 | 3,76 | 5,41 | 3,30 | 3,24 | 2,54 | 3,14 |
| 1955 | 4,16 | . | 5,34 | 4,27 | 4,17 | 5,71 | 3,26 | 3,70 | 2,80 | 3,07 |
| 1955 | | | | | | | | | | |
| Jan. – Jan. | 4,17 | 5,45 | 5,72 | 4,28 | 3,83 | 5,50 | 3,26 | 3,35 | 2,65 | 3,09 |
| Feb. – Fév. | 4,15 | 5,45 | 5,61 | 4,29 | 3,98 | 5,65 | 3,23 | 3,37 | 2,72 | 2,94 |
| März – Mars | 4,13 | 5,47 | 5,45 | 4,14 | 3,99 | 5,63 | 3,22 | 3,40 | 2,71 | 2,96 |
| Apr. – Avr. | 4,16 | 5,47 | 5,27 | 4,06 | 3,98 | 5,63 | 3,17 | 3,67 | 2,77 | 2,92 |
| Mai – Mai | 4,16 | 5,51 | 5,31 | 4,13 | 4,11 | 5,58 | 3,18 | 3,90 | 2,75 | 2,96 |
| Juni – Juin | 4,14 | 5,56 | 5,28 | 4,15 | 4,15 | 5,53 | 3,20 | 3,90 | 2,76 | 2,94 |
| Juli – Juil. | 4,15 | 5,58 | 5,22 | 4,21 | 4,18 | 5,84 | 3,24 | 3,91 | 2,87 | 2,97 |
| Aug. – Août | 4,15 | 5,62 | 5,19 | 4,19 | 4,34 | 5,84 | 3,27 | 3,85 | 2,91 | 3,14 |
| Sep. – Sep. | 4,15 | 5,65 | 5,20 | 4,36 | 4,48 | 5,84 | 3,29 | 3,81 | 2,88 | 3,14 |
| Okt. – Oct. | 4,18 | 5,65 | 5,27 | 4,55 | 4,30 | 5,83 | 3,35 | 3,77 | 2,82 | 3,19 |
| Nov. – Nov. | 4,17 | 5,62 | 5,27 | 4,53 | 4,38 | 5,79 | 3,35 | 3,75 | 2,85 | 3,19 |
| Dez. – Déc. | 4,18 | . | 5,25 | 4,36 | 4,39 | 5,82 | 3,40 | 3,75 | 2,88 | 3,41 |
| 1956 | | | | | | | | | | |
| Jan. – Jan. | 4,18 | 5,60 | 5,17 | 4,33 | 4,53 | 5,88 | 3,38 | 3,68 | 2,86 | . |
| Feb. – Fév. | 4,19 | 5,65 | . | 4,25 | 4,59 | 5,84 | 3,40 | . | 2,81 | . |

1) Seit Januar 1955 61 Werte (vorher 60 Werte). – Depuis janvier 1955, 61 valeurs (auparavant 60 valeurs).
2) Steuerpflichtige Obligationen. – Obligations imposables.

Ausländische Industriekursindizes – Indices des cours des actions industrielles à l'étranger

29

| Jahresmittel und Monat Moyenne annuelle et mois | Belgien Belgique | Dänemark Danemark | Frankreich France | Großbritannien Grande-Bretagne Investors' Chronicle | Schweden Suède Affärsvärlden | USA Standard and Poor's Corp. | Kanada Canada |
|--------------------------------------------------------|---------------------------------------------------------------|----------------------|----------------------|-----------------------------------------------------------|------------------------------------|-------------------------------------|------------------|
| | Gegenwärtige Anzahl Kotierungen – Nombre actuel de cotationns | | | | | | |
| | 400-500 | 21 | 122 | 96 | . | 365 | 82 |
| | 1948 = 100 | | | | | | |
| 1953 | 133 | 98 | 147 | 102 | 138 | 156 | 149 |
| 1954 | 149 | 105 | 206 | 134 | 174 | 191 | 170 |
| 1955 | 186 | 114 | 303 | 158 | 188 | 261 | 223 |
| 1955 | | | | | | | |
| Jan. – Jan. | 171 | 110 | 291 | 162 | 192 | 231 | 197 |
| Feb. – Fév. | 175 | 111 | 291 | 144 | 192 | 239 | 204 |
| März – Mars | 179 | 109 | 324 | 147 | 194 | 238 | 204 |
| Apr. – Avr. | 182 | 110 | 329 | 151 | 191 | 246 | 207 |
| Mai – Mai | 179 | 112 | 288 | 162 | 185 | 245 | 212 |
| Juni – Juin | 175 | 116 | 292 | 175 | 180 | 261 | 228 |
| Juli – Juil. | 192 | 117 | 304 | 171 | 189 | 275 | 236 |
| Aug. – Août | 197 | 117 | 304 | 161 | 191 | 271 | 235 |
| Sep. – Sep. | 194 | 119 | 322 | 158 | 194 | 284 | 248 |
| Okt. – Oct. | 195 | 117 | 304 | 155 | 180 | 268 | 232 |
| Nov. – Nov. | 196 | 115 | 290 | 152 | 182 | 283 | 238 |
| Dez. – Déc. | 197 | 116 | 297 | 157 | 180 | 288 | 240 |
| 1956 | | | | | | | |
| Jan. – Jan. | . | 117 | 287 | 147 | . | 284 | 240 |
| Feb. – Fév. | . | . | . | . | . | . | . |

Öffentlich aufgelegte schweizerische Obligationenanleihen – Emissions publiques d'emprunts suisses

(Ohne Gewähr für Vollständigkeit – Omissions réservées)
In 1000 Franken – En 1000 francs

| Zeichnungsfrist Période de souscription | Schuldner Débiteur | Zinsfuß Taux % | Emissionskurs Cours d'émission % | Brutto-Rendite Rendement brut % | Netto-Rendite Rendement net ¹⁾ % | Fälligkeit Echéance | Kündbar Dénonçable | Nominalwert Valeur nominale | Emissionswert Valeur d'émission | Konversion Conversion | Neubeanspruchung des Marktes Argent frais demandé au marché |
|--------------------------------------------|----------------------------------------------------------------------------------------------------|----------------------|----------------------------------------|---------------------------------------|---------------------------------------------------|------------------------|-----------------------|--------------------------------|------------------------------------|--------------------------|----------------------------------------------------------------|
| 1956 31.1.–7.2. | Grande Dixence S.A., Sion | 3¼ | 98,40 | 3,39 | 3,18 | 1971 | 1966 | 40 000 | 39 360 | – | 39 360 |
| 8.2.–15.2. | Pfandbriefzentrale der schweizerischen Kantonalbanken, Zürich, Pfandbriefanleihe, Serie 54 | 3 | 99,40 | 3,05 | 2,85 | 1971 | 1966 | 40 000 | 39 760 | – | 39 760 |
| 17.2.–27.2. | Basellandschaftliche Kantonalbank, Liestal | 3 | 99,00 | 3,12 | 2,90 | 1966 | – | 15 000 | 14 850 | – | 14 850 |
| 27.2.–6.3. | Electricité de la Lienne S.A., Sion | 3¼ | 98,40 | 3,39 | 3,18 | 1971 | 1966 | 35 000 | 34 440 | – | 34 440 |
| 14.3.–22.3. | Kraftwerke Mauvoisin A.G., Sitten | 3¼ | 98,40 | 3,39 | 3,18 | 1971 | 1966 | 50 000 | 49 200 | – | 49 200 |
| 21.3.–28.3. | Schweizerische Bodenkredit-Anstalt, Zürich, Serie R | 3 | 99,40 | 3,07 | 2,85 | 1966 | 1964 | 8 000 | 7 952 | 8 000 | – 48 |

1) Für den Zeichner nach Abzug des eidg. Titelstempels und der Couponsteuer. – Pour le souscripteur après déduction du droit de timbre fédéral sur titres et de l'impôt sur les coupons.

30

In der Schweiz öffentlich aufgelegte ausländische Obligationenanleihen Emissions publiques d'emprunts étrangers en Suisse

(Ohne Gewähr für Vollständigkeit – Omissions réservées)
In 1000 Franken – En 1000 francs

| Zeichnungsfrist Période de souscription | Schuldner Débiteur | Zinsfuß Taux % | Emissionskurs Cours d'émission % | Brutto-Rendite Rendement brut % | Netto-Rendite Rendement net % | Fälligkeit Echéance | Kündbar Dénonçable | Nominalwert Valeur nominale | Emissionswert Valeur d'émission | Konversion Conversion | Neubeanspruchung des Marktes Argent frais demandé au marché |
|--------------------------------------------|----------------------------------------------------------------------------------|----------------------|----------------------------------------|---------------------------------------|-------------------------------------|------------------------|-----------------------|--------------------------------|------------------------------------|--------------------------|----------------------------------------------------------------|
| 1956 7.3.–12.3. | «ITALCEMENTI» Fabbriche Riunite Cemento, Società per Azioni, Bergamo | 4½ | 100,00 | 4,50 | 4,50 ¹⁾ | 1971 | 1964 | 50 000 | 50 000 | – | 50 000 |

1) Der eidg. Titelstempel und die eidg. Couponsteuer wurden durch den Anleihsnehmer abgelöst. – Le droit de timbre suisse sur titres et le droit de timbre suisse sur les coupons ont été acquittés par la société émettrice.

31

Öffentlich aufgelegte schweizerische Aktienemissionen – Emissions publiques d'actions suisses

(Ohne Gewähr für Vollständigkeit – Omissions réservées)

In 1000 Franken – En 1000 francs

32

| Zeichnungs- frist Période de souscription | Firma Raison sociale | Emissions- preis Prix d'émission % | Nominal- betrag Valeur nominale | Emissions- wert Valeur d'émission |
|----------------------------------------------------|-------------------------------------------------------------------------------------------------------|------------------------------------------------|------------------------------------------|--------------------------------------------|
| 1956 | | | | |
| 10.12.55 – 15.1. | Pars Finanz A.G., Hergiswil | 100 | 5 400 | 5 400 |
| 28.12.55 – 15.4. | Bergbahnen Bräma-Büel AG., Davos | 100 ¹⁾ | 1 700 | 1 700 |
| 9.1. – 23.1. | Schweizerische Wagons- und Aufzügefabrik A.G., Schlieren-Zürich, Namenaktien..... | 100 | 1 500 | 1 500 |
| 10.1. – 27.1. | Schweizerische Gesellschaft für Metallwerte, Zürich, Stammaktien | 100 | 7 500 | 7 500 |
| 14.2. – 27.2. | SOPAFIN, Société de Participations Financières et Industrielles, Genève | 156,4 | 2 000 | 3 128 |
| 17.2. – 10.3. | Zürcher Papierfabrik an der Sihl, Zürich, Namenaktien | 120 | 1 200 | 1 440 |
| 20.2. – 27.2. | SITA Investment A.G., Zürich, Serie «A» | 120 ¹⁾ | 500 | 600 |
| 1.3. – 10.3. | Bank in Burgdorf..... | 100 | 500 | 500 |
| 5.3. – 20.3. | Volksbank Neuenkirch, Sempach-Station Namenaktien | 106 | 150 | 159 |
| | Inhaberaktien | 112 | 50 | 56 |
| 6.3. – 19.3. | Schweizerische Kreditanstalt, Zürich | 100 | 15 000 | 15 000 |
| 8.3. – 17.3. | Aargauische Hypothekenbank in Brugg | 120 u. 140 | 5 000 | 6 400 |
| 1.1. – 15.3. | Gondelbahn Zweisimmen-Rinderberg A.G., Zweisimmen, erste Einzahlung 40% | 100 ¹⁾ | 1 300 | 520 |
| 12.3. – 31.3. | Sparkassa Berneck | 124 | 250 | 310 |
| 13.3. – 29.3. | Caisse d'Épargne et de Crédit, Lausanne | 120 | 1 000 | 1 200 |
| 15.3. – 22.3. | LONZA Elektrizitätswerke und Chemische Fabriken Aktiengesellschaft, Gampel (Wallis) und Basel..... | 140 | 10 000 | 14 000 |
| 15.3. – 22.3. | ALETSCHE A.G., Mörel (Wallis)..... | 100 | 8 000 | 8 000 |

¹⁾ Zuzüglich eidg. Titelstempel. — Plus droit de timbre fédéral sur titres.

Einzahlung von ausstehendem Aktienkapital – Libération de capital-actions non versé

(Ohne Gewähr für Vollständigkeit – Omissions réservées)

In 1000 Franken – En 1000 francs

33

| Zeichnungs- frist Période de souscription | Firma Raison sociale | Nominal- betrag Valeur nominale | Emissions- wert Valeur d'émission |
|----------------------------------------------------|----------------------------------------------------------------------------------------------------------------------------------------|------------------------------------------|--------------------------------------------|
| 1956 | | | |
| 1.1.–20.1. | Kraftwerk Laufenburg, Laufenburg Resteinzahlung des im Mai 1954 mit 50% liberierten Aktienkapitals von nom. Fr. 7 000 000 | 3 500 | 3 500 |
| 29.2.–29.3. | Schweizerische National-Versicherungsgesellschaft, Basel Einzahlung von weitem 25% des Aktienkapitals von nom. Fr. 10 000 000 | 2 500 | 2 500 |

Zusammenfassung der öffentlich aufgelegten Emissionen – Résumé des émissions publiques

(Ohne Gewähr für Vollständigkeit – Omissions réservées)

Januar und Februar – Janvier et Février

In 1000 Franken – En 1000 francs

34

| Gruppe | Anzahl Nombre | | Nominalwert Valeur nominale | | Emissionswert Valeur d'émission | | Konversionen Conversions | | Neubeanspruchung des Marktes Argent frais demandé au marché | | Groupe |
|------------------------------------------------------------------------------------------------|------------------|------|--------------------------------|---------|------------------------------------|---------|-----------------------------|------|----------------------------------------------------------------------|---------|-------------------------------|
| | 1955 | 1956 | 1955 | 1956 | 1955 | 1956 | 1955 | 1956 | 1955 | 1956 | |
| Schweizerische Obligationenanleihen – Emprunts suisses | | | | | | | | | | | |
| Bund | - | - | - | - | - | - | - | - | - | - | Confédération |
| Kantone | 1 | - | 4 000 | - | 4 016 | - | 4 000 | - | 16 | - | Cantons |
| Gemeinden | 1 | - | 250 | - | 254 | - | 88 | - | 166 | - | Communes |
| Total öffentlich-rechtliche Körperschaften .. | 2 | - | 4 250 | - | 4 270 | - | 4 088 | - | 182 | - | Total emprunts publics |
| Transportunternehmen .. | - | - | - | - | - | - | - | - | - | - | Entreprises de transports |
| Pfandbriefzentralen | 1 | 1 | 25 000 | 40 000 | 25 150 | 39 760 | - | - | 25 150 | 39 760 | Centrales des lettres de gage |
| Banken | - | 1 | - | 15 000 | - | 14 850 | - | - | - | 14 850 | Banques |
| Finanzgesellschaften | - | - | - | - | - | - | - | - | - | - | Sociétés financières |
| Elektrische Unternehmen | 1 | 1 | 50 000 | 40 000 | 49 200 | 39 360 | - | - | 49 200 | 39 360 | Entreprises électriques |
| Andere Unternehmen .. | 2 | - | 1 200 | - | 1 200 | - | - | - | 1 200 | - | Autres entreprises |
| Total | 6 | 3 | 80 450 | 95 000 | 79 820 | 93 970 | 4 088 | - | 75 732 | 93 970 | Total |
| Ausländische Obligationenanleihen in der Schweiz Emprunts étrangers en Suisse | | | | | | | | | | | |
| Total | 4 | - | 170 750 | - | 169 950 | - | - | - | 169 950 | - | Total |
| Schweizerische Aktienemissionen¹⁾ – Emissions d'actions suisses¹⁾ | | | | | | | | | | | |
| Transportunternehmen .. | - | - | - | - | - | - | - | - | - | - | Entreprises de transports |
| Banken | - | - | - | - | - | - | - | - | - | - | Banques |
| Finanzgesellschaften | - | 4 | - | 15 400 | - | 16 628 | - | - | - | 16 628 | Sociétés financières |
| Versicherungsgesellschaften | - | - | - | - | - | - | - | - | - | - | Sociétés d'assurances |
| Elektrische Unternehmen | - | 1 | - | 3 500 | - | 3 500 | - | - | - | 3 500 | Entreprises électriques |
| Andere Unternehmen .. | - | 1 | - | 1 500 | - | 1 500 | - | - | - | 1 500 | Autres entreprises |
| Total | - | 6 | - | 20 400 | - | 21 628 | - | - | - | 21 628 | Total |
| Zusammen – En tout | | | | | | | | | | | |
| Total | 10 | 9 | 251 200 | 115 400 | 249 770 | 115 598 | 4 088 | - | 245 682 | 115 598 | Total |

1) Einschließlich Einzahlung von ausstehendem Aktienkapital. – Y compris libération de capital-actions non versé.

Rückzahlungen an den Kapitalmarkt – Remboursements au marché des capitaux

(Ohne Gewähr für Vollständigkeit – Omissions réservées)

Nach Gruppen – Par groupes

In 1000 Franken – En 1000 francs

| Gruppe 1) | 1956 | | | | | | | | | | | | Jan. u. Feb. Jan. et Fév. | |
|------------------------------------------------------------------------------------------------------------------------------------------------------------------------------------|--------------|--------------|--------------|--------------|------------|--------------|---------------|--------------|--------------|--------------|--------------|------------------------------|------------------------------|-------|
| | Jan. Jan. | Feb. Fév. | März Mars | Apr. Avr. | Mai Mai | Juni Juin | Juli Juil. | Aug. Août | Sep. Sep. | Okt. Oct. | Nov. Nov. | Dez. Déc. | 1955 | 1956 |
| Schweizerische Obligationenanleihen – Emprunts suisses | | | | | | | | | | | | | | |
| Bund ²⁾ | - | - | | | | | | | | | | | - | - |
| Kantone | - | - | | | | | | | | | | | - | - |
| Gemeinden | - | - | | | | | | | | | | | 1 540 | - |
| Total öffentlich-rechtliche Körperschaften .. | - | - | | | | | | | | | | | 1 540 | - |
| Transportunternehmungen .. | - | - | | | | | | | | | | | - | - |
| Pfandbriefzentralen | - | - | | | | | | | | | | | - | - |
| Banken | - | - | | | | | | | | | | | - | - |
| Finanzgesellschaften | - | - | | | | | | | | | | | - | - |
| Elektrische Unternehmungen .. | - | - | | | | | | | | | | | - | - |
| Andere Unternehmungen .. | - | - | | | | | | | | | | | - | - |
| Total | - | - | | | | | | | | | | | 1 540 | - |
| Schweizerisches Aktienkapital – Capital-actions suisse | | | | | | | | | | | | | | |
| Banken | - | - | | | | | | | | | | | 3 300 | - |
| Finanzgesellschaften | 365 | - | | | | | | | | | | | - | 365 |
| Andere Unternehmungen .. | 2 786 | 1 150 | | | | | | | | | | | 1 177 | 3 936 |
| Total | 3 151 | 1 150 | | | | | | | | | | | 4 477 | 4 301 |
| Zusammen – En tout | | | | | | | | | | | | | | |
| Total | 3 151 | 1 150 | | | | | | | | | | | 6 017 | 4 301 |
| | | | | | | | | | | | | 1955 | 1956 | |
| 1) Traduction française voir tableau 34. | | | | | | | | | | | | Jan. u. Feb. Jan. et Fév. | Jan. u. Feb. Jan. et Fév. | |
| 2) Davon sind – Dont | | | | | | | | | | | | - | - | |
| beim mittleren Verfall zur Rückzahlung gelangte Schuldbucheintragungen – créances inscrites au livre de la dette de la Confédération remboursées à l'échéance moyenne | | | | | | | | | | | | - | - | |
| Amortisationszahlungen – amortissements | | | | | | | | | | | | - | - | |
| Total | | | | | | | | | | | | - | - | |

35

Nach Monaten – Par mois

In Millionen Franken – En millions de francs

| Jahr Année | Jan. Jan. | Feb. Fév. | März Mars | Apr. Avr. | Mai Mai | Juni Juin | Juli Juil. | Aug. Août | Sep. Sep. | Okt. Oct. | Nov. Nov. | Dez. Déc. | Jan. u. Feb. Jan. et Fév. | Total |
|---------------------------------------------------------------|--------------|--------------|--------------|--------------|------------|--------------|---------------|--------------|--------------|--------------|--------------|--------------|------------------------------|-------|
| Schweizerische Obligationenanleihen – Emprunts suisses | | | | | | | | | | | | | | |
| 1952 | 7,6 | 19,8 | 33,5 | 18,9 | 0,2 | - | - | 1,6 | 0,1 | 2,5 | 210,3 | 1,2 | 27,4 | 295,7 |
| 1953 | 2,0 | - | 19,0 | 73,2 | 23,0 | 1,5 | 4,1 | 0,1 | 31,3 | 44,2 | 28,7 | 9,1 | 2,0 | 236,2 |
| 1954 | 3,6 | 1,1 | 18,7 | 49,5 | 30,1 | 110,7 | 26,1 | 2,2 | 4,0 | 32,7 | 14,4 | 9,0 | 4,7 | 302,1 |
| 1955 | - | 1,5 | 11,7 | 49,0 | 18,9 | 9,8 | 1,2 | - | 11,5 | 14,0 | 24,2 | 17,7 | 1,5 | 159,5 |
| 1956 | - | - | | | | | | | | | | | - | - |
| Schweizerisches Aktienkapital – Capital-actions suisse | | | | | | | | | | | | | | |
| 1952 | 0,3 | - | 8,6 | 3,3 | 1,0 | 0,2 | 0,2 | 0,2 | 1,9 | 0,1 | 0,1 | 8,5 | 0,3 | 24,4 |
| 1953 | 3,0 | 2,2 | 1,1 | 5,6 | 0,1 | 0,3 | 0,8 | 13,3 | 2,7 | 0,7 | 0,3 | 0,8 | 5,2 | 30,9 |
| 1954 | 0,2 | 4,9 | 0,3 | 8,8 | 0,1 | 1,1 | 0,2 | 0,7 | 4,1 | 8,0 | 0,1 | 4,3 | 5,1 | 32,8 |
| 1955 | 0,7 | 3,8 | 10,3 | - | 0,2 | 1,3 | 0,2 | - | 6,3 | 0,9 | 0,5 | 0,1 | 4,5 | 24,3 |
| 1956 | 3,2 | 1,1 | | | | | | | | | | | 4,3 | - |

36

Beanspruchung des Kapitalmarktes durch öffentliche Emissionen
Argent frais prélevé par des émissions publiques sur le marché des capitaux

In Millionen Franken – En millions de francs

37

| Jahr Année | Jan. Jan. | Feb. Fév. | März Mars | Apr. Avr. | Mai Mai | Juni Juin | Juli Juil. | Aug. Août | Sep. Sep. | Okt. Oct. | Nov. Nov. | Dez. Déc. | Jan. u. Feb. Jan. et Fév. | Total |
|----------------------------------------------------------------------------------------------------------------------------------------------|--------------|--------------|--------------|--------------|------------|--------------|---------------|--------------|--------------|--------------|--------------|--------------|------------------------------|---------|
| Schweizerische Obligationenanleihen – Emprunts suisses | | | | | | | | | | | | | | |
| a) Emissionswert – Valeur d'émission | | | | | | | | | | | | | | |
| 1952 | 30,0 | 83,7 | 106,7 | 226,5 | 40,8 | 98,2 | – | – | 28,0 | 62,9 | 32,9 | 10,9 | 113,7 | 720,6 |
| 1953 | 60,9 | 113,7 | 57,2 | 25,4 | 75,6 | 52,8 | 31,6 | 0,5 | 35,5 | 39,1 | 283,8 | 8,0 | 174,6 | 784,1 |
| 1954 | 0,2 | 22,2 | 68,0 | 0,7 | 335,7 | 92,4 | 0,9 | – | 52,5 | 52,4 | 16,1 | 0,1 | 22,4 | 641,2 |
| 1955 | 0,7 | 79,1 | 35,3 | 25,3 | 55,7 | 457,3 | – | 1,0 | 90,5 | 226,7 | 81,0 | – | 79,8 | 1 052,6 |
| 1956 | – | 94,0 | – | – | – | – | – | – | – | – | – | – | 94,0 | – |
| b) Konversionen – Conversions | | | | | | | | | | | | | | |
| 1952 | – | 35,0 | 70,5 | 150,0 | – | 58,5 | – | – | 24,0 | 38,2 | 0,8 | 10,5 | 35,0 | 387,5 |
| 1953 | 35,0 | 25,1 | 20,9 | 24,0 | 16,2 | 49,3 | 29,5 | – | 21,0 | 36,8 | 274,4 | 3,4 | 60,1 | 535,6 |
| 1954 | 0,1 | 21,3 | 11,0 | 0,5 | 238,0 | 46,8 | – | – | 43,5 | 23,7 | 14,0 | – | 21,4 | 398,9 |
| 1955 | 0,1 | 4,0 | 3,0 | 0,2 | 0,4 | 319,5 | – | 0,7 | 0,5 | 232,0 | – | – | 4,1 | 560,4 |
| 1956 | – | – | – | – | – | – | – | – | – | – | – | – | – | – |
| c) Neubeanspruchung des Marktes – Argent frais demandé au marché | | | | | | | | | | | | | | |
| 1952 | 30,0 | 48,7 | 36,2 | 76,5 | 40,8 | 39,7 | – | – | 4,0 | 24,7 | 32,1 | 0,4 | 78,7 | 333,1 |
| 1953 | 25,9 | 88,6 | 36,3 | 1,4 | 59,4 | 3,5 | 2,1 | 0,5 | 14,5 | 2,3 | 9,4 | 4,6 | 114,5 | 248,5 |
| 1954 | 0,1 | 0,9 | 57,0 | 0,2 | 97,7 | 45,6 | 0,9 | – | 9,0 | 28,7 | 2,1 | 0,1 | 1,0 | 242,3 |
| 1955 | 0,6 | 75,1 | 32,3 | 25,1 | 55,3 | 137,8 | – | 0,3 | 90,0 | – 5,3 | 81,0 | – | 75,7 | 492,2 |
| 1956 | – | 94,0 | – | – | – | – | – | – | – | – | – | – | 94,0 | – |
| Ausländische Obligationenanleihen in der Schweiz – Emissions d'emprunts étrangers en Suisse | | | | | | | | | | | | | | |
| 1952 | 60,0 | – | 60,0 | – | 27,2 | – | – | – | – | – | 99,2 | – | 60,0 | 246,4 |
| 1953 | – | – | – | – | – | 49,5 | – | – | – | 5,6 | 169,4 | – | – | 224,5 |
| 1954 | – | – | 109,4 | 75,0 | – | 25,0 | 74,4 | – | 39,6 | 12,0 | 60,0 | – | – | 395,4 |
| 1955 | 99,5 | 70,5 | 35,0 | – | 25,0 | 50,0 | 9,9 | – | 30,0 | 57,4 | – | 50,0 | 170,0 | 427,3 |
| 1956 | – | – | – | – | – | – | – | – | – | – | – | – | – | – |
| Schweizerische Aktienemissionen (Emissionswert) – Emissions d'actions suisses (valeur d'émission) | | | | | | | | | | | | | | |
| 1952 | 4,5 | 2,0 | 5,4 | 5,7 | 14,7 | 8,3 | 6,6 | 1,0 | 5,7 | 7,4 | 0,3 | 4,1 | 6,5 | 65,7 |
| 1953 | 22,6 | 1,8 | 2,1 | 2,5 | 10,2 | 2,4 | – | 0,9 | 4,7 | 0,4 | 0,3 | 4,3 | 24,4 | 52,2 |
| 1954 | 4,7 | 2,5 | 7,6 | 3,8 | 7,9 | 3,4 | 12,3 | – | 0,7 | 14,6 | 23,6 | 1,3 | 7,2 | 82,4 |
| 1955 | – | – | 26,5 | 17,0 | 42,0 | 13,0 | 31,4 | 6,6 | 4,1 | 28,8 | 25,7 | 2,2 | – | 197,3 |
| 1956 | 17,9 | 3,7 | – | – | – | – | – | – | – | – | – | – | 21,6 | – |
| Neubeanspruchung des Marktes durch Obligationenanleihen und Aktien Argent frais demandé au marché par des emprunts et des actions | | | | | | | | | | | | | | |
| 1952 | 94,5 | 50,7 | 101,6 | 82,2 | 82,7 | 48,0 | 6,6 | 1,0 | 9,7 | 32,1 | 131,6 | 4,5 | 145,2 | 645,2 |
| 1953 | 48,5 | 90,4 | 38,4 | 3,9 | 69,6 | 55,4 | 2,1 | 1,4 | 19,2 | 8,3 | 179,1 | 8,9 | 138,9 | 525,2 |
| 1954 | 4,8 | 3,4 | 174,0 | 79,0 | 105,6 | 74,0 | 87,6 | – | 49,3 | 55,3 | 85,7 | 1,4 | 8,2 | 720,1 |
| 1955 | 100,1 | 145,6 | 93,8 | 42,1 | 122,3 | 200,8 | 41,3 | 6,9 | 124,1 | 80,9 | 106,7 | 52,2 | 245,7 | 1 116,8 |
| 1956 | 17,9 | 97,7 | – | – | – | – | – | – | – | – | – | – | 115,6 | – |
| Rückzahlungen an den Kapitalmarkt¹⁾ – Remboursements au marché des capitaux¹⁾ | | | | | | | | | | | | | | |
| 1952 | 7,9 | 19,8 | 42,1 | 22,2 | 1,2 | 0,2 | 0,2 | 1,8 | 2,0 | 2,6 | 210,4 | 9,7 | 27,7 | 320,1 |
| 1953 | 5,0 | 2,2 | 20,1 | 78,8 | 23,1 | 1,8 | 4,9 | 13,4 | 34,0 | 44,9 | 29,0 | 9,9 | 7,2 | 267,1 |
| 1954 | 3,8 | 6,0 | 19,0 | 58,3 | 30,2 | 111,8 | 26,3 | 2,9 | 8,1 | 40,7 | 14,5 | 13,3 | 9,8 | 334,9 |
| 1955 | 0,7 | 5,3 | 22,0 | 49,0 | 19,1 | 11,1 | 1,4 | – | 17,8 | 14,9 | 24,7 | 17,8 | 6,0 | 183,8 |
| 1956 | 3,2 | 1,1 | – | – | – | – | – | – | – | – | – | – | 4,3 | – |
| Nettobeanspruchung des Marktes – Prélèvement net sur le marché | | | | | | | | | | | | | | |
| 1952 | 86,6 | 30,9 | 59,5 | 60,0 | 81,5 | 47,8 | 6,4 | – 0,8 | 7,7 | 29,5 | – 78,8 | – 5,2 | 117,5 | 325,1 |
| 1953 | 43,5 | 88,2 | 18,3 | – 74,9 | 46,5 | 53,6 | – 2,8 | – 12,0 | – 14,8 | – 36,6 | 150,1 | – 1,0 | 131,7 | 258,1 |
| 1954 | 1,0 | – 2,6 | 155,0 | 20,7 | 75,4 | – 37,8 | 61,3 | – 2,9 | 41,2 | 14,6 | 71,2 | – 11,9 | – 1,6 | 385,2 |
| 1955 | 99,4 | 140,3 | 71,8 | – 6,9 | 103,2 | 189,7 | 39,9 | 6,9 | 106,3 | 66,0 | 82,0 | 34,4 | 239,7 | 933,0 |
| 1956 | 14,7 | 96,6 | – | – | – | – | – | – | – | – | – | – | 111,3 | – |

¹⁾ Schweizerische Obligationenanleihen und schweizerische Aktien. – Emprunts suisses et actions suisses.

Pfandbriefe - Lettres de gage
In Millionen Franken - En millions de francs

| Jahresende Quartalsende Fin d'année Fin de trimestre | Zinssatz in Prozent - Taux en pour-cent | | | | | | | Mittlere Verzinsung Rendement moyen % |
|-----------------------------------------------------------------------------------------------------------------------------------------|-----------------------------------------|-----|-----|-----|----|---|-------|---------------------------------------------------|
| | 2% | 3 | 3¼ | 3½ | 3¾ | 4 | Total | |
| Pfandbriefzentrale der schweizerischen Kantonalbanken Centrale de lettres de gage des banques cantonales suisses | | | | | | | | |
| 1952 | 40 | 224 | 215 | 81 | - | - | 560 | 3,15 |
| 1953 | 40 | 299 | 163 | 50 | - | - | 552 | 3,10 |
| 1954 | 65 | 319 | 143 | 50 | - | - | 577 | 3,08 |
| 1955 | 115 | 406 | 143 | 50 | - | - | 714 | 3,04 |
| 1956 | | | | | | | | |
| März - Mars | | | | | | | | |
| Juni - Juin | | | | | | | | |
| Sep. - Sep. | | | | | | | | |
| Dez. - Déc. | | | | | | | | |
| Pfandbriefbank schweizerischer Hypothekarinstitute Banque des Lettres de Gage d'Établissements suisses de Crédit hypothécaire | | | | | | | | |
| 1952 | 60 | 373 | 240 | 23 | - | 1 | 697 | 3,08 |
| 1953 | 115 | 386 | 227 | - | - | 1 | 729 | 3,04 |
| 1954 | 220 | 390 | 175 | - | - | 0 | 785 | 2,99 |
| 1955 | 302 | 444 | 154 | - | - | - | 900 | 2,96 |
| 1956 | | | | | | | | |
| März - Mars | | | | | | | | |
| Juni - Juin | | | | | | | | |
| Sep. - Sep. | | | | | | | | |
| Dez. - Déc. | | | | | | | | |
| Total | | | | | | | | |
| 1952 | 100 | 597 | 455 | 104 | - | 1 | 1 257 | 3,11 |
| 1953 | 155 | 685 | 390 | 50 | - | 1 | 1 281 | 3,07 |
| 1954 | 285 | 709 | 318 | 50 | - | 0 | 1 362 | 3,02 |
| 1955 | 417 | 850 | 297 | 50 | - | - | 1 614 | 3,00 |
| 1956 | | | | | | | | |
| März - Mars | | | | | | | | |
| Juni - Juin | | | | | | | | |
| Sep. - Sep. | | | | | | | | |
| Dez. - Déc. | | | | | | | | |

38

Anlagen des Ausgleichsfonds der Alters- und Hinterlassenenversicherung
Placements du Fonds de compensation de l'assurance-vieillesse et survivants
In Millionen Franken - En millions de francs

| Jahresende Monatsende Fin d'année Fin de mois | Anlagen - Placements | | | | | | | Flüssige Mittel Disponi- bilités |
|--------------------------------------------------------|--------------------------------------------|----------------------------|--------------------|-----------------------|-----------------------------------------------------------------|----------------------------------------------|------------------|-------------------------------------------|
| | Bilanzwert Valeur portée au bilan | Bund Confédé- ration | Kantone Cantons | Gemeinden Communes | Pfandbrief- institute Centrales des lettres de gage | Kantonal- banken Banques cantonales | Übrige Autres | |
| 1953 | 2 677,6 | 803,2 | 369,1 | 318,6 | 513,1 | 289,7 | 383,9 | 57,3 |
| 1954 | 3 026,2 | 942,7 | 413,7 | 347,4 | 578,7 | 349,1 | 394,6 | 141,1 |
| 1955 | | | | | | | | |
| Jan. - Jan. | 3 033,6 | 945,0 | 413,7 | 352,5 | 578,7 | 349,1 | 394,6 | 164,3 |
| Feb. - Fév. | 3 056,0 | 946,1 | 420,7 | 361,5 | 579,1 | 354,0 | 394,6 | 170,8 |
| März - Mars | 3 078,9 | 947,2 | 428,7 | 374,8 | 579,1 | 354,0 | 395,1 | 207,4 |
| Apr. - Avr. | 3 088,6 | 927,6 | 433,9 | 377,9 | 579,1 | 365,0 | 405,1 | 215,8 |
| Mai - Mai | 3 141,4 | 929,4 | 436,8 | 378,2 | 600,9 | 381,3 | 414,8 | 193,7 |
| Juni - Juin | 3 277,7 | 960,2 | 445,1 | 390,7 | 643,7 | 410,7 | 427,3 | 116,7 |
| Juli - Juil. | 3 333,4 | 961,7 | 464,3 | 395,8 | 644,4 | 433,0 | 434,2 | 84,9 |
| Aug. - Août | 3 355,7 | 963,8 | 469,5 | 398,1 | 644,4 | 435,9 | 444,0 | 89,7 |
| Sep. - Sep. | 3 405,9 | 963,8 | 482,3 | 404,0 | 704,2 | 447,8 | 403,8 | 103,1 |
| Okt. - Oct. | 3 466,9 | 963,5 | 518,3 | 407,9 | 704,2 | 468,3 | 404,7 | 61,7 |
| Nov. - Nov. | 3 471,9 | 963,5 | 530,0 | 410,7 | 713,9 | 474,1 | 379,7 | 87,1 |
| Dez. - Déc. ¹⁾ | 3 535,0 | 963,6 | 560,4 | 419,6 | 752,9 | 481,2 | 357,3 | 87,5 |
| 1956 | | | | | | | | |
| Jan. - Jan. | 3 555,4 | 963,6 | 560,4 | 420,4 | 752,9 | 481,2 | 376,9 | 96,1 |
| Feb. - Fév. | 3 555,9 | 963,6 | 559,9 | 420,4 | 752,9 | 482,2 | 376,9 | 135,9 |

1) Provisorische Angaben. - Chiffres provisoires.

39

33

Aktiven

40

| Jahresende Monatsende | Kasse, Giro- und Post- checkgut- haben Caisse, compte de vire- ments et compte de chèques postaux | Cou- pons | Bankendebitoren Avoirs en banque | | Wechsel Effets de change | Reports und Vor- schüsse auf kurze Zeit Reports et avances à court terme | Kontokorrentdebitoren Comptes courants débiteurs | | | Feste Vorschüsse und Darlehen | |
|------------------------------------------------------------------------------|-------------------------------------------------------------------------------------------------------------------------------------------|--------------|-------------------------------------|-------------------|---------------------------------------|---------------------------------------------------------------------------------------------------------------|--------------------------------------------------------|-------------------------|-----------------------------------------------------------------------------------------------|----------------------------------|-------------------------|
| | | | auf Sicht à vue | andere à terme | | | ohne Deckung en blanc | mit Deckung gagés | davon ge- gen hyp. Deckung dont garantis par créances hypothé- caires | ohne Deckung en blanc | mit Deckung gagés |
| | 1 | 2 | 3 | 4 | 5 | 6 | 7 | 8 | 9 | 10 | 11 |
| Verband schweizerischer Kantonalbanken (27 Banken, seit Juni 1955 28 Banken) | | | | | | | | | | | |
| 1951 | 231,2 | 3,4 | 138,1 | 47,8 | 385,9 | - | 113,3 | 1 037,8 | 600,3 | 15,8 | 756,7 |
| 1952 | 258,3 | 4,4 | 116,0 | 58,9 | 376,6 | 0,1 | 107,4 | 1 098,0 | 626,0 | 15,9 | 792,9 |
| 1953 | 244,1 | 5,1 | 111,1 | 79,0 | 435,4 | 0,0 | 104,0 | 1 121,4 | 648,6 | 14,2 | 861,2 |
| 1954 | 285,5 | 6,4 | 104,8 | 70,1 | 425,1 | 0,1 | 142,7 | 1 216,1 | 730,7 | 16,2 | 926,3 |
| 1955 | | | | | | | | | | | |
| Januar | 353,8 | 5,1 | 114,2 | 60,9 | 419,7 | 0,2 | 143,1 | 1 173,5 | 702,2 | 16,7 | 928,3 |
| Februar | 351,7 | 7,0 | 111,1 | 55,8 | 418,0 | 0,1 | 150,8 | 1 173,6 | 702,1 | 19,8 | 937,0 |
| März | 316,4 | 8,2 | 144,1 | 58,7 | 422,4 | 0,0 | 161,2 | 1 191,5 | 710,9 | 20,5 | 942,5 |
| April | 277,6 | 9,5 | 115,3 | 74,9 | 418,2 | 0,0 | 152,3 | 1 216,0 | 726,6 | 20,1 | 950,2 |
| Mai | 284,3 | 7,2 | 118,2 | 103,1 | 420,1 | 0,1 | 152,8 | 1 242,3 | 750,9 | 18,4 | 958,0 |
| Juni | 323,3 | 7,0 | 120,1 | 110,2 | 406,8 | 0,1 | 161,3 | 1 270,4 | 757,5 | 17,5 | 970,5 |
| Juli | 361,8 | 7,2 | 103,5 | 108,0 | 389,2 | 0,0 | 163,7 | 1 277,6 | 765,1 | 17,7 | 974,0 |
| August | 333,5 | 3,3 | 99,9 | 97,9 | 389,9 | 0,0 | 170,4 | 1 280,4 | 766,3 | 17,8 | 982,4 |
| September .. | 305,6 | 5,6 | 116,7 | 94,9 | 387,6 | 0,1 | 160,7 | 1 306,3 | 784,6 | 17,4 | 990,2 |
| Oktober | 355,8 | 7,5 | 97,7 | 88,6 | 386,7 | 0,1 | 150,2 | 1 337,3 | 801,1 | 17,1 | 1 002,0 |
| November ... | 302,6 | 5,4 | 88,8 | 86,7 | 403,7 | 0,1 | 157,9 | 1 344,8 | 800,7 | 16,1 | 1 008,5 |
| Dezember ¹⁾ . | 349,6 | 3,3 | 71,1 | 100,3 | 407,6 | 0,0 | 159,9 | 1 383,5 | 826,2 | 15,3 | 1 018,2 |
| 1956 | | | | | | | | | | | |
| Januar ¹⁾ | 390,7 | 4,7 | 90,4 | 87,6 | 411,3 | 0,1 | 176,8 | 1 362,8 | 808,0 | 15,2 | 1 023,7 |
| Schweizerische Großbanken (5 Banken) | | | | | | | | | | | |
| 1951 | 873,3 | 17,1 | 673,3 | 241,7 | 1 873,3 | 15,5 | 705,1 | 1 551,6 | 454,8 | 159,2 | 471,3 |
| 1952 | 918,4 | 18,2 | 710,5 | 287,2 | 1 869,6 | 27,6 | 642,2 | 1 684,9 | 461,8 | 179,7 | 543,8 |
| 1953 | 1 047,4 | 22,3 | 717,0 | 330,9 | 1 921,9 | 19,1 | 642,3 | 1 696,6 | 510,2 | 158,8 | 542,9 |
| 1954 | 1 029,6 | 29,1 | 807,2 | 363,6 | 1 666,3 | 46,6 | 745,2 | 1 909,4 | 600,2 | 221,9 | 665,9 |
| 1955 | | | | | | | | | | | |
| Januar | 1 022,6 | 33,5 | 808,7 | 395,0 | 1 719,8 | 39,1 | 770,3 | 1 892,4 | 598,0 | 230,3 | 656,8 |
| Februar | 970,2 | 27,9 | 775,5 | 365,0 | 1 705,8 | 41,1 | 754,9 | 1 947,0 | 598,8 | 243,7 | 666,9 |
| März | 899,3 | 30,7 | 791,6 | 414,2 | 1 744,5 | 42,5 | 705,8 | 1 963,5 | 610,5 | 268,8 | 669,7 |
| April | 823,4 | 39,2 | 901,8 | 423,7 | 1 791,2 | 50,2 | 707,6 | 1 994,2 | 620,6 | 250,6 | 665,3 |
| Mai | 766,9 | 38,4 | 931,9 | 413,6 | 1 857,2 | 52,5 | 703,6 | 2 027,4 | 621,1 | 277,5 | 670,9 |
| Juni | 1 039,1 | 38,0 | 854,5 | 386,3 | 1 724,2 | 31,2 | 750,1 | 2 048,4 | 638,6 | 274,9 | 675,9 |
| Juli | 939,5 | 33,4 | 959,8 | 455,6 | 1 715,6 | 43,0 | 709,5 | 2 087,1 | 638,4 | 274,0 | 670,9 |
| August | 877,5 | 16,9 | 832,3 | 473,3 | 1 820,4 | 41,2 | 709,3 | 2 094,5 | 659,7 | 279,0 | 682,2 |
| September .. | 1 005,2 | 24,5 | 782,8 | 501,8 | 1 776,0 | 57,4 | 679,0 | 2 165,9 | 684,8 | 282,8 | 688,6 |
| Oktober | 1 012,7 | 24,2 | 829,7 | 454,5 | 1 781,7 | 48,2 | 723,0 | 2 165,7 | 682,5 | 298,1 | 694,6 |
| November ... | 1 074,7 | 15,9 | 866,8 | 465,3 | 1 765,3 | 35,2 | 703,9 | 2 185,2 | 680,8 | 301,0 | 704,5 |
| Dezember ... | 1 188,4 | 32,7 | 906,4 | 479,3 | 1 737,5 | 40,5 | 735,5 | 2 242,6 | 712,5 | 310,0 | 707,0 |
| 1956 | | | | | | | | | | | |
| Januar | 1 203,2 | 35,6 | 905,2 | 556,2 | 1 794,4 | 40,3 | 716,6 | 2 215,4 | 699,1 | 316,2 | 704,5 |

1) Provisorische Angaben.

BANQUES

Bilans intermédiaires de banques suisses

En millions de francs

Actif

40

| Avances et prêts à terme fixe | Total Debitoren (Col. 7, 8, 10 u. 11) | Kontokorrentvorschüsse u. Darlehen an öffentl. Körperschaften | Hypothekenanlagen | Wertschriften und dauernde Beteiligungen | Syndikatsbeteiligungen | Bankgebäude | Andere Liegenschaften | Sonstige Aktiven | Nicht einbezahltes Kapital | Bilanzsumme | Fin d'année |
|-------------------------------|---------------------------------------|-----------------------------------------------------------------------|--------------------------|------------------------------------------|---------------------------|----------------------------------|-----------------------|--------------------------|----------------------------|----------------|-------------|
| davon gegen hypoth. Deckung | Débiteurs (Col. 7, 8, 10 et 11) | Avances en compte courant et prêts à des corporations de droit public | Placements hypothécaires | Titres et participations permanentes | Participations syndicales | Immeubles à l'usage de la banque | Autres immeubles | Autres postes de l'actif | Capital non versé | Total du bilan | Fin de mois |
| 12 | 13 | 14 | 15 | 16 | 17 | 18 | 19 | 20 | 21 | 22 | |

Union des Banques cantonales suisses (27 banques, depuis juin 1955 28 banques)

| | | | | | | | | | | | |
|-------|---------|-------|---------|---------|------|------|------|-------|---|----------|------------------------|
| 556,8 | 1 923,6 | 608,6 | 6 515,4 | 976,0 | 3,0 | 48,3 | 14,3 | 122,3 | - | 11 017,9 | 1951 |
| 579,1 | 2 014,2 | 634,0 | 6 828,8 | 1 042,1 | 1,7 | 49,5 | 13,8 | 128,0 | - | 11 526,4 | 1952 |
| 633,2 | 2 100,8 | 653,4 | 7 128,4 | 1 157,6 | 1,7 | 50,1 | 13,4 | 138,5 | - | 12 118,6 | 1953 |
| 672,0 | 2 301,3 | 636,1 | 7 473,6 | 1 199,5 | 1,6 | 50,1 | 16,3 | 157,8 | - | 12 728,3 | 1954 |
| | | | | | | | | | | | 1955 |
| 673,1 | 2 261,6 | 567,2 | 7 501,5 | 1 170,0 | 28,6 | 50,2 | 16,3 | 126,1 | - | 12 675,4 | Janvier |
| 678,5 | 2 281,2 | 557,6 | 7 539,5 | 1 204,9 | 5,3 | 50,2 | 16,2 | 140,6 | - | 12 739,2 | Février |
| 681,9 | 2 315,7 | 553,3 | 7 570,1 | 1 203,0 | 4,7 | 50,2 | 16,2 | 125,5 | - | 12 788,5 | Mars |
| 687,6 | 2 338,6 | 551,5 | 7 605,5 | 1 200,2 | 3,5 | 50,2 | 16,2 | 125,2 | - | 12 786,4 | Avril |
| 696,2 | 2 371,5 | 572,5 | 7 631,7 | 1 201,0 | 3,9 | 50,2 | 16,2 | 123,1 | - | 12 903,1 | Mai |
| 704,9 | 2 419,7 | 570,5 | 7 744,6 | 1 281,4 | 5,5 | 50,8 | 45,6 | 149,2 | - | 13 234,8 | Juin |
| 710,1 | 2 433,0 | 596,2 | 7 781,4 | 1 268,6 | 1,8 | 50,9 | 45,6 | 129,5 | - | 13 276,7 | Juillet |
| 776,8 | 2 451,0 | 623,2 | 7 817,4 | 1 256,4 | 1,5 | 51,0 | 46,1 | 138,0 | - | 13 309,1 | Août |
| 782,4 | 2 474,6 | 665,9 | 7 849,8 | 1 251,2 | 2,0 | 51,1 | 46,3 | 146,0 | - | 13 397,4 | Septembre |
| 792,5 | 2 506,6 | 682,0 | 7 889,0 | 1 235,4 | 2,3 | 51,1 | 46,2 | 157,7 | - | 13 506,7 | Octobre |
| 797,8 | 2 527,3 | 711,9 | 7 940,2 | 1 231,4 | 3,0 | 51,2 | 47,3 | 168,3 | - | 13 567,9 | Novembre |
| 808,7 | 2 576,9 | 708,4 | 8 001,7 | 1 223,3 | 1,5 | 53,3 | 60,6 | 152,3 | - | 13 709,9 | Décembre ¹⁾ |
| | | | | | | | | | | | 1956 |
| 811,9 | 2 578,5 | 645,0 | 8 033,0 | 1 207,1 | 1,5 | 53,3 | 49,6 | 121,1 | - | 13 673,9 | Janvier ¹⁾ |

Grandes banques suisses (5 banques)

| | | | | | | | | | | | |
|-------|---------|-------|-------|---------|-----|------|-----|------|---|----------|-----------|
| 243,7 | 2 887,2 | 133,0 | 572,6 | 1 027,5 | 9,5 | 51,7 | 5,5 | 29,0 | - | 8 410,2 | 1951 |
| 264,5 | 3 050,6 | 165,1 | 649,8 | 1 042,8 | 9,1 | 50,0 | 5,5 | 42,8 | - | 8 847,2 | 1952 |
| 302,0 | 3 040,6 | 270,6 | 724,3 | 1 085,0 | 7,1 | 49,3 | 4,5 | 32,1 | - | 9 272,1 | 1953 |
| 351,1 | 3 542,4 | 160,7 | 806,1 | 1 132,0 | 6,6 | 47,5 | 5,1 | 42,9 | - | 9 685,7 | 1954 |
| | | | | | | | | | | | 1955 |
| 350,5 | 3 549,8 | 160,5 | 807,6 | 1 170,8 | 7,1 | 47,5 | 5,1 | 44,8 | - | 9 811,9 | Janvier |
| 362,4 | 3 612,5 | 164,9 | 814,9 | 1 174,0 | 9,2 | 47,5 | 5,1 | 43,1 | - | 9 756,7 | Février |
| 364,2 | 3 607,8 | 167,6 | 819,6 | 1 135,1 | 5,5 | 47,5 | 5,1 | 38,7 | - | 9 749,7 | Mars |
| 366,6 | 3 617,7 | 168,0 | 829,6 | 1 119,3 | 4,6 | 47,5 | 5,1 | 35,5 | - | 9 856,8 | Avril |
| 368,6 | 3 679,4 | 165,8 | 833,9 | 1 088,1 | 3,4 | 47,5 | 5,1 | 31,9 | - | 9 915,6 | Mai |
| 377,2 | 3 749,3 | 160,7 | 842,2 | 1 083,4 | 6,6 | 47,5 | 5,0 | 71,0 | - | 10 039,0 | Juin |
| 379,5 | 3 741,5 | 157,7 | 848,6 | 1 101,8 | 1,8 | 47,5 | 5,0 | 25,2 | - | 10 076,0 | Juillet |
| 385,7 | 3 765,0 | 165,3 | 853,8 | 1 076,6 | 3,4 | 47,5 | 5,0 | 49,0 | - | 10 027,2 | Août |
| 385,6 | 3 816,3 | 176,8 | 851,3 | 1 031,0 | 3,6 | 47,5 | 5,0 | 31,6 | - | 10 110,8 | Septembre |
| 392,9 | 3 881,4 | 178,6 | 855,8 | 1 029,7 | 8,2 | 47,5 | 5,0 | 33,1 | - | 10 190,3 | Octobre |
| 398,4 | 3 894,6 | 174,9 | 857,4 | 1 009,8 | 3,7 | 47,5 | 5,0 | 39,4 | - | 10 255,5 | Novembre |
| 404,8 | 3 995,1 | 154,9 | 862,9 | 1 008,3 | 3,5 | 47,0 | 3,7 | 34,0 | - | 10 494,2 | Décembre |
| | | | | | | | | | | | 1956 |
| 407,3 | 3 952,7 | 152,0 | 867,2 | 1 031,6 | 3,7 | 47,0 | 3,9 | 23,3 | - | 10 616,3 | Janvier |

¹⁾ Chiffres provisoires.

Zwischenbilanzen schweizerischer Banken

In Millionen Franken

Aktiven

40
Fortsetzung

| Jahresende Monatsende | Kasse, Giro- und Post- checkgut- haben Caisse, compte de vire- ments et compte de chèques postaux | Cou- pons | Bankendebitoren Avoirs en banque | | Wechsel Effets de change | Reports und Vor- schüsse auf kurze Zeit Reports et avances à court terme | Kontokorrentdebitoren Comptes courants débiteurs | | | Feste Vorschüsse und Darlehen | |
|-----------------------------------------------------------------------------------|-------------------------------------------------------------------------------------------------------------------------------------------|--------------|-------------------------------------|-------------------|-----------------------------------|---------------------------------------------------------------------------------------------------------------|--------------------------------------------------------|-------------------------|--------------------------------------------------------------------------------------------|----------------------------------|-------------------------|
| | | | auf Sicht à vue | andere à terme | | | ohne Deckung en blanc | mit Deckung gagés | davon ge- gen hyp. Deckung dont garantis par créances hypothé- caires | ohne Deckung en blanc | mit Deckung gagés |
| | 1 | 2 | 3 | 4 | 5 | 6 | 7 | 8 | 9 | 10 | 11 |
| Lokalbanken (13 Banken) und Sparkassen (7 Banken, seit Juni 1956 6 Banken) | | | | | | | | | | | |
| 1951 | 81,9 | 0,4 | 69,1 | 21,8 | 61,7 | 1,1 | 46,3 | 300,5 | 167,0 | 1,1 | 65,4 |
| 1952 | 85,6 | 0,4 | 99,9 | 25,4 | 84,0 | 0,3 | 42,5 | 301,8 | 175,5 | 0,8 | 67,4 |
| 1953 | 94,4 | 0,8 | 91,1 | 26,8 | 89,4 | 2,0 | 42,2 | 345,8 | 202,0 | 1,3 | 72,5 |
| 1954 | 110,8 | 0,5 | 98,6 | 35,8 | 84,9 | 10,6 | 40,5 | 377,6 | 232,7 | 1,5 | 75,3 |
| 1955 | | | | | | | | | | | |
| Januar | 93,1 | 0,7 | 106,3 | 28,2 | 81,4 | 13,2 | 40,2 | 383,7 | 233,5 | 1,5 | 75,4 |
| Februar | 80,4 | 1,0 | 102,4 | 26,9 | 84,5 | 11,5 | 43,8 | 390,1 | 236,0 | 1,5 | 75,9 |
| März | 88,5 | 1,5 | 101,4 | 25,3 | 85,5 | 11,9 | 44,3 | 401,9 | 242,9 | 1,5 | 76,9 |
| April | 69,7 | 1,8 | 89,7 | 25,2 | 86,7 | 14,1 | 45,9 | 411,8 | 245,9 | 1,6 | 76,7 |
| Mai | 74,8 | 0,8 | 89,5 | 23,4 | 85,3 | 11,4 | 44,3 | 419,0 | 250,9 | 1,5 | 77,1 |
| Juni | 95,3 | 0,7 | 97,7 | 20,5 | 74,9 | 9,2 | 45,0 | 426,4 | 258,0 | 1,6 | 74,7 |
| Juli | 81,7 | 0,9 | 84,7 | 20,6 | 78,3 | 9,6 | 42,4 | 433,9 | 263,7 | 1,6 | 74,5 |
| August | 82,6 | 1,0 | 82,2 | 21,3 | 80,3 | 5,0 | 40,5 | 436,9 | 282,1 | 1,6 | 74,7 |
| September .. | 87,1 | 1,2 | 80,8 | 21,0 | 85,0 | 6,3 | 43,9 | 446,3 | 266,7 | 1,6 | 74,6 |
| Oktober | 81,3 | 0,8 | 73,5 | 19,7 | 82,8 | 5,9 | 42,7 | 444,3 | 268,6 | 1,5 | 75,3 |
| November ... | 81,8 | 0,9 | 70,9 | 23,1 | 75,8 | 5,1 | 44,5 | 444,8 | 271,1 | 1,6 | 75,1 |
| Dezember ... | 113,1 | 0,3 | 99,6 | 20,9 | 80,1 | 6,3 | 43,1 | 449,3 | 267,7 | 1,6 | 73,0 |
| 1956 | | | | | | | | | | | |
| Januar | 96,6 | 0,7 | 85,3 | 21,6 | 80,0 | 6,4 | 45,1 | 441,0 | 265,1 | 1,6 | 73,2 |
| Total (52 Banken) | | | | | | | | | | | |
| 1951 | 1 186,4 | 20,9 | 880,5 | 311,3 | 2 320,9 | 16,6 | 864,7 | 2 889,9 | 1 222,1 | 176,1 | 1 293,4 |
| 1952 | 1 262,3 | 23,0 | 926,4 | 371,5 | 2 330,2 | 28,0 | 792,1 | 3 084,7 | 1 263,3 | 196,4 | 1 404,1 |
| 1953 | 1 385,9 | 28,2 | 919,2 | 436,7 | 2 446,7 | 21,1 | 788,5 | 3 163,8 | 1 360,8 | 174,3 | 1 476,6 |
| 1954 | 1 425,9 | 36,0 | 1 010,6 | 469,5 | 2 176,3 | 57,3 | 928,4 | 3 503,1 | 1 563,6 | 239,6 | 1 667,5 |
| 1955 | | | | | | | | | | | |
| Januar | 1 469,5 | 39,3 | 1 029,2 | 484,1 | 2 220,9 | 52,5 | 953,6 | 3 449,6 | 1 533,7 | 248,5 | 1 660,5 |
| Februar | 1 402,3 | 35,9 | 989,0 | 447,7 | 2 208,3 | 52,7 | 949,5 | 3 510,7 | 1 536,9 | 265,0 | 1 679,8 |
| März | 1 304,2 | 40,4 | 1 037,1 | 498,2 | 2 252,4 | 54,4 | 911,3 | 3 556,9 | 1 564,3 | 290,8 | 1 689,1 |
| April | 1 170,7 | 50,5 | 1 106,8 | 523,8 | 2 296,1 | 64,3 | 905,8 | 3 622,0 | 1 593,1 | 272,3 | 1 692,2 |
| Mai | 1 126,0 | 46,4 | 1 139,6 | 540,1 | 2 362,6 | 64,0 | 900,7 | 3 688,7 | 1 622,9 | 297,4 | 1 706,0 |
| Juni | 1 457,7 | 45,7 | 1 072,3 | 517,0 | 2 205,9 | 40,5 | 956,4 | 3 745,2 | 1 654,1 | 294,0 | 1 721,1 |
| Juli | 1 383,0 | 41,5 | 1 148,0 | 584,2 | 2 183,1 | 52,6 | 915,6 | 3 798,6 | 1 667,2 | 293,3 | 1 719,4 |
| August | 1 293,6 | 21,2 | 1 014,4 | 592,5 | 2 290,6 | 46,2 | 920,2 | 3 811,8 | 1 708,1 | 298,4 | 1 739,3 |
| September .. | 1 397,9 | 31,3 | 980,3 | 617,7 | 2 248,6 | 63,8 | 883,6 | 3 918,5 | 1 736,1 | 301,8 | 1 753,4 |
| Oktober | 1 449,8 | 32,5 | 1 000,9 | 562,8 | 2 251,2 | 54,2 | 915,9 | 3 947,3 | 1 752,2 | 316,7 | 1 771,9 |
| November ... | 1 459,1 | 22,2 | 1 026,5 | 575,1 | 2 244,8 | 40,4 | 906,3 | 3 974,8 | 1 752,6 | 318,7 | 1 788,1 |
| Dezember ¹⁾ . | 1 651,1 | 36,3 | 1 077,1 | 600,5 | 2 225,2 | 46,8 | 938,5 | 4 075,4 | 1 806,4 | 326,9 | 1 798,2 |
| 1956 | | | | | | | | | | | |
| Januar ¹⁾ | 1 690,5 | 41,0 | 1 080,9 | 665,4 | 2 285,7 | 46,8 | 938,5 | 4 019,2 | 1 772,2 | 333,0 | 1 801,4 |

1) Provisorische Angaben.

Bilans intermédiaires de banques suisses

En millions de francs

Actif

40
Suite

| Avances et prêts à terme fixe | Total Debitoren (Kol. 7, 8, 10 u. 11) | Kontokorrentvorschüsse u. Darlehen an öffentl.-rechtl. Körperschaften | Hypothekaranlagen | Wertschriften und dauernde Beteiligungen | Syndikatsbeteiligungen | Bankgebäude | Andere Liegenschaften | Sonstige Aktiven | Nicht einbezahltes Kapital | Bilanzsumme | Fin d'année |
|-------------------------------|---------------------------------------|-----------------------------------------------------------------------|--------------------------|------------------------------------------|---------------------------|----------------------------------|-----------------------|--------------------------|----------------------------|----------------|-------------|
| davon gegen hypoth. Deckung | Débiteurs (Col. 7, 8, 10 et 11) | Avances en compte courant et prêts à des corporations de droit public | Placements hypothécaires | Titres et participations permanentes | Participations syndicales | Immeubles à l'usage de la banque | Autres immeubles | Autres postes de l'actif | Capital non versé | Total du bilan | Fin de mois |
| 12 | 13 | 14 | 15 | 16 | 17 | 18 | 19 | 20 | 21 | 22 | |

Banques locales (13 banques) et caisses d'épargne (7 banques, depuis juin 1955 6 banques)

| | | | | | | | | | | | |
|------|-------|------|---------|-------|-----|------|------|------|-----|---------|-----------|
| 28,5 | 413,3 | 25,3 | 2 046,3 | 345,0 | 0,6 | 16,7 | 30,2 | 30,7 | 2,0 | 3 146,1 | 1951 |
| 31,8 | 412,5 | 28,4 | 2 211,8 | 381,6 | 0,8 | 17,2 | 29,4 | 31,6 | 2,0 | 3 410,9 | 1952 |
| 35,5 | 461,8 | 29,3 | 2 352,1 | 414,9 | 0,9 | 16,8 | 28,3 | 40,5 | 2,0 | 3 651,1 | 1953 |
| 36,8 | 494,9 | 34,6 | 2 506,0 | 426,2 | 1,8 | 16,9 | 29,5 | 40,1 | 2,0 | 3 893,2 | 1954 |
| | | | | | | | | | | | 1955 |
| 36,7 | 500,8 | 35,4 | 2 515,4 | 436,0 | 1,3 | 16,9 | 29,6 | 31,8 | 2,0 | 3 892,1 | Janvier |
| 37,3 | 511,3 | 35,4 | 2 529,7 | 437,1 | 1,9 | 16,9 | 30,8 | 30,4 | 2,0 | 3 902,2 | Février |
| 38,5 | 524,6 | 36,0 | 2 542,6 | 432,9 | 1,6 | 17,0 | 29,9 | 30,7 | 2,0 | 3 931,4 | Mars |
| 38,3 | 536,0 | 36,3 | 2 553,4 | 435,9 | 1,7 | 17,0 | 29,7 | 31,4 | 2,0 | 3 930,6 | Avril |
| 37,8 | 541,9 | 35,9 | 2 566,6 | 435,5 | 1,3 | 17,0 | 30,1 | 32,8 | 2,0 | 3 948,3 | Mai |
| 34,3 | 547,7 | 33,1 | 2 500,7 | 353,8 | 1,6 | 16,5 | 1,2 | 42,7 | 2,0 | 3 797,6 | Juin |
| 34,3 | 552,4 | 34,1 | 2 512,9 | 355,1 | 1,7 | 16,5 | 1,2 | 43,5 | 2,0 | 3 795,2 | Juillet |
| 34,3 | 553,7 | 35,3 | 2 526,7 | 357,0 | 1,3 | 16,5 | 1,2 | 46,4 | 2,0 | 3 812,5 | Août |
| 34,3 | 566,4 | 35,1 | 2 533,7 | 352,0 | 2,0 | 16,5 | 1,2 | 50,5 | 2,0 | 3 840,8 | Septembre |
| 34,4 | 563,8 | 35,7 | 2 553,4 | 348,0 | 4,1 | 16,5 | 1,2 | 56,0 | 2,0 | 3 844,7 | Octobre |
| 34,3 | 566,0 | 35,8 | 2 570,3 | 352,3 | 1,6 | 16,5 | 1,2 | 57,9 | 2,0 | 3 861,2 | Novembre |
| 32,7 | 567,0 | 37,2 | 2 584,4 | 341,5 | 1,3 | 18,9 | 1,2 | 36,5 | 2,0 | 3 910,3 | Décembre |
| | | | | | | | | | | | 1956 |
| 33,1 | 560,9 | 36,4 | 2 602,5 | 348,7 | 1,3 | 18,9 | 1,2 | 28,5 | 2,0 | 3 891,0 | Janvier |

Total (52 banques)

| | | | | | | | | | | | |
|---------|---------|-------|----------|---------|------|-------|------|-------|-----|----------|------------------------|
| 829,0 | 5 224,1 | 766,9 | 9 134,3 | 2 348,5 | 13,1 | 116,7 | 50,0 | 182,0 | 2,0 | 22 574,2 | 1951 |
| 875,4 | 5 477,3 | 827,5 | 9 690,4 | 2 466,5 | 11,6 | 116,7 | 48,7 | 202,4 | 2,0 | 23 784,5 | 1952 |
| 970,7 | 5 603,2 | 953,3 | 10 204,8 | 2 657,5 | 9,7 | 116,2 | 46,2 | 211,1 | 2,0 | 25 041,8 | 1953 |
| 1 059,9 | 6 338,6 | 831,4 | 10 785,7 | 2 757,7 | 10,0 | 114,5 | 50,9 | 240,8 | 2,0 | 26 307,2 | 1954 |
| | | | | | | | | | | | 1955 |
| 1 060,3 | 6 312,2 | 763,1 | 10 824,5 | 2 776,8 | 37,0 | 114,6 | 51,0 | 202,7 | 2,0 | 26 379,4 | Janvier |
| 1 078,2 | 6 405,0 | 757,9 | 10 884,1 | 2 816,0 | 16,4 | 114,6 | 52,1 | 214,1 | 2,0 | 26 398,1 | Février |
| 1 084,6 | 6 448,1 | 756,9 | 10 932,3 | 2 771,0 | 11,8 | 114,7 | 51,2 | 194,9 | 2,0 | 26 469,6 | Mars |
| 1 092,5 | 6 492,3 | 755,8 | 10 988,5 | 2 755,4 | 9,8 | 114,7 | 51,0 | 192,1 | 2,0 | 26 573,8 | Avril |
| 1 102,6 | 6 592,8 | 774,2 | 11 032,2 | 2 724,6 | 8,6 | 114,7 | 51,4 | 187,8 | 2,0 | 26 767,0 | Mai |
| 1 116,4 | 6 716,7 | 764,3 | 11 087,5 | 2 718,6 | 13,7 | 114,8 | 51,8 | 262,9 | 2,0 | 27 071,4 | Juin |
| 1 123,9 | 6 726,9 | 788,0 | 11 142,9 | 2 725,5 | 5,3 | 114,9 | 51,8 | 198,2 | 2,0 | 27 147,9 | Juillet |
| 1 196,8 | 6 769,7 | 823,8 | 11 197,9 | 2 690,0 | 6,2 | 115,0 | 52,3 | 233,4 | 2,0 | 27 148,8 | Août |
| 1 202,3 | 6 857,3 | 877,8 | 11 234,8 | 2 634,2 | 7,6 | 115,1 | 52,5 | 228,1 | 2,0 | 27 349,0 | Septembre |
| 1 219,8 | 6 951,8 | 896,3 | 11 298,2 | 2 613,1 | 14,6 | 115,1 | 52,4 | 246,8 | 2,0 | 27 541,7 | Octobre |
| 1 230,5 | 6 987,9 | 922,6 | 11 367,9 | 2 593,5 | 8,3 | 115,2 | 53,5 | 265,6 | 2,0 | 27 684,6 | Novembre |
| 1 246,2 | 7 139,0 | 900,5 | 11 449,0 | 2 573,1 | 6,3 | 119,2 | 65,5 | 222,8 | 2,0 | 28 114,4 | Décembre ¹⁾ |
| | | | | | | | | | | | 1956 |
| 1 252,3 | 7 092,1 | 833,4 | 11 502,7 | 2 587,4 | 6,5 | 119,2 | 54,7 | 172,9 | 2,0 | 28 181,2 | Janvier ¹⁾ |

1) Chiffres provisoires.

Zwischenbilanzen schweizerischer Banken

Passiven

In Millionen Franken

41

| Jahresende Monatsende | Bankenkreditoren Engagements en banque | | Verpflich- tungen aus Report- geschäften | Checkrech- nungen und Kreditoren auf Sicht | Kre- ditoren auf Zeit | Spar- einlagen | Depositen- u. Einlage- hefte | Kassen- obligationen und Kassen- scheine | Obli- gationen- Anleihen |
|-------------------------------------------------------------------------------------|----------------------------------------------|-------------------|---------------------------------------------------------------|------------------------------------------------------------|-----------------------------|---------------------|------------------------------------|---------------------------------------------------|--------------------------------|
| | auf Sicht à vue | andere à terme | Engage- ments déri- vant d'opé- rations de report | Comptes de chèques et comptes créanciers à vue | Créances à terme | Dépôts d'épargne | Livrets de dépôts | Obligations et bons de caisse | Emprunts par obligations |
| | 1 | 2 | 3 | 4 | 5 | 6 | 7 | 8 | 9 |
| Verband schweizerischer Kantonalbanken (27 Banken, seit Juni 1955 28 Banken) | | | | | | | | | |
| 1951 | 163,6 | 51,9 | — | 1 080,6 | 977,3 | 4 080,6 | 166,5 | 2 264,7 | 493,2 |
| 1952 | 148,2 | 69,5 | — | 1 118,2 | 1 038,4 | 4 302,3 | 176,1 | 2 422,6 | 485,8 |
| 1953 | 179,8 | 71,1 | — | 1 260,5 | 1 078,2 | 4 603,1 | 196,9 | 2 484,9 | 493,4 |
| 1954 | 188,9 | 55,6 | — | 1 316,4 | 1 227,0 | 4 901,8 | 211,9 | 2 555,1 | 447,8 |
| 1955 | | | | | | | | | |
| Januar | 134,7 | 35,3 | — | 1 310,4 | 1 205,0 | 4 961,2 | 217,1 | 2 572,9 | 447,8 |
| Februar | 144,3 | 34,6 | — | 1 312,7 | 1 218,2 | 4 992,6 | 218,6 | 2 581,7 | 447,8 |
| März | 142,3 | 38,1 | — | 1 322,5 | 1 226,2 | 5 008,3 | 220,1 | 2 571,0 | 447,3 |
| April | 123,5 | 42,0 | — | 1 303,3 | 1 240,8 | 5 018,1 | 221,6 | 2 569,5 | 447,3 |
| Mai | 147,1 | 51,1 | — | 1 309,5 | 1 270,0 | 5 027,2 | 221,9 | 2 569,4 | 447,3 |
| Juni | 152,0 | 58,1 | — | 1 286,7 | 1 307,4 | 5 209,8 | 220,9 | 2 567,4 | 497,3 |
| Juli | 136,2 | 54,6 | — | 1 304,0 | 1 333,9 | 5 221,5 | 222,3 | 2 562,7 | 496,8 |
| August | 129,2 | 54,7 | — | 1 297,3 | 1 346,9 | 5 242,5 | 222,9 | 2 560,0 | 496,3 |
| September .. | 133,3 | 51,2 | — | 1 277,9 | 1 367,0 | 5 250,3 | 223,0 | 2 558,4 | 496,3 |
| Oktober | 138,1 | 45,4 | — | 1 319,2 | 1 393,2 | 5 260,3 | 224,2 | 2 557,5 | 495,8 |
| November ... | 116,3 | 57,4 | — | 1 306,9 | 1 391,5 | 5 268,3 | 223,3 | 2 561,8 | 495,8 |
| Dezember!) . | 188,9 | 62,7 | — | 1 295,9 | 1 450,3 | 5 358,5 | 224,1 | 2 567,9 | 495,0 |
| 1956 | | | | | | | | | |
| Januar!) | 108,9 | 43,8 | — | 1 324,2 | 1 437,8 | 5 421,0 | 228,8 | 2 600,1 | 495,0 |
| Schweizerische Großbanken (5 Banken) | | | | | | | | | |
| 1951 | 973,7 | 95,4 | 1,0 | 4 073,3 | 479,4 | 315,5 | 575,6 | 829,3 | — |
| 1952 | 827,9 | 204,3 | 1,0 | 4 139,4 | 728,2 | 339,4 | 620,4 | 920,9 | — |
| 1953 | 875,6 | 207,4 | 0,9 | 4 280,0 | 793,6 | 376,2 | 693,0 | 982,9 | — |
| 1954 | 898,6 | 294,7 | 2,5 | 4 283,0 | 884,2 | 413,3 | 784,0 | 1 010,3 | — |
| 1955 | | | | | | | | | |
| Januar | 925,1 | 270,5 | 0,3 | 4 399,4 | 859,4 | 418,3 | 798,6 | 1 012,6 | — |
| Februar | 894,6 | 247,2 | 0,2 | 4 431,2 | 823,2 | 421,4 | 804,4 | 1 014,2 | — |
| März | 910,1 | 257,8 | 0,2 | 4 410,7 | 817,2 | 423,2 | 804,9 | 1 011,2 | — |
| April | 888,0 | 288,8 | 0,0 | 4 460,9 | 830,4 | 424,5 | 812,4 | 1 038,6 | — |
| Mai | 859,4 | 295,1 | 0,0 | 4 463,2 | 888,7 | 426,2 | 816,4 | 1 064,7 | — |
| Juni | 830,5 | 303,3 | 0,1 | 4 521,6 | 906,2 | 427,2 | 817,6 | 1 075,9 | — |
| Juli | 907,6 | 262,5 | 0,2 | 4 509,9 | 919,4 | 427,4 | 818,6 | 1 080,7 | — |
| August | 859,6 | 293,8 | 0,2 | 4 485,6 | 925,5 | 429,3 | 823,6 | 1 084,4 | — |
| September .. | 865,0 | 305,1 | 0,0 | 4 509,8 | 921,1 | 431,3 | 826,8 | 1 087,7 | — |
| Oktober | 879,4 | 291,2 | 0,1 | 4 608,7 | 905,8 | 432,6 | 829,9 | 1 089,7 | — |
| November ... | 928,5 | 309,0 | 0,1 | 4 562,4 | 929,5 | 434,6 | 833,4 | 1 091,3 | — |
| Dezember ... | 1 023,7 | 346,3 | 3,2 | 4 546,1 | 1 001,8 | 441,3 | 848,6 | 1 092,0 | — |
| 1956 | | | | | | | | | |
| Januar | 1 027,6 | 321,2 | 5,5 | 4 619,5 | 1 026,6 | 447,4 | 866,9 | 1 096,7 | — |

1) Provisorische Angaben.

Bilans intermédiaires de banques suisses

En millions de francs

Passif
41

| Pfandbriefdarlehen Emprunts auprès de centrales d'émission de lettres de gage | Total fremde Gelder (Kol. 1-10) Total des fonds étrangers (Col. 1-10) | Checks und kurzfristige Dispositionen Chèques et dispositions à court terme | Tratten und Akzefpte Traites et acceptations | Hypotheken auf eigenen Liegenschaften Dettes hypothécaires sur immeubles appartenant à la banque | Sonstige Passiven Autres postes du passif | Kapital Capital | Reserven Réserves | Bilanzsumme Total du bilan | Fin d'année Fin de mois |
|---------------------------------------------------------------------------------------|--------------------------------------------------------------------------|--------------------------------------------------------------------------------|-------------------------------------------------|-----------------------------------------------------------------------------------------------------|----------------------------------------------|--------------------|----------------------|-------------------------------|----------------------------|
| 10 | 11 | 12 | 13 | 14 | 15 | 16 | 17 | 18 | |
| Union des Banques cantonales suisses (27 banques, depuis juin 1955 28 banques) | | | | | | | | | |
| 556,0 | 9 834,4 | 3,4 | 4,2 | — | 203,9 | 641,0 | 331,0 | 11 017,9 | 1951 |
| 560,6 | 10 321,7 | 3,6 | 3,0 | — | 216,3 | 641,0 | 340,8 | 11 526,4 | 1952 |
| 552,4 | 10 920,3 | 2,7 | 1,9 | — | 192,0 | 641,0 | 360,7 | 12 118,6 | 1953 |
| 577,0 | 11 481,5 | 2,4 | 2,1 | — | 228,2 | 641,0 | 373,1 | 12 728,3 | 1954 |
| 1955 | | | | | | | | | |
| 577,0 | 11 461,4 | 1,6 | 2,7 | — | 196,4 | 641,0 | 372,3 | 12 675,4 | Janvier |
| 577,0 | 11 527,5 | 2,8 | 2,7 | — | 192,9 | 641,0 | 372,3 | 12 739,2 | Février |
| 602,0 | 11 577,8 | 2,1 | 2,7 | — | 192,0 | 641,0 | 372,9 | 12 788,5 | Mars |
| 602,0 | 11 568,1 | 3,1 | 2,7 | — | 198,6 | 641,0 | 372,9 | 12 786,4 | Avril |
| 627,0 | 11 670,5 | 1,6 | 2,7 | — | 214,0 | 641,0 | 373,3 | 12 903,1 | Mai |
| 627,0 | 11 926,6 | 3,5 | 2,6 | — | 268,3 | 644,0 | 389,8 | 13 234,8 | Juin |
| 628,0 | 11 960,0 | 1,8 | 2,6 | — | 278,6 | 644,0 | 389,7 | 13 276,7 | Juillet |
| 630,0 | 11 979,8 | 1,8 | 2,6 | — | 291,2 | 644,0 | 389,7 | 13 309,1 | Août |
| 691,0 | 12 048,4 | 2,0 | 2,7 | — | 310,6 | 644,0 | 389,7 | 13 397,4 | Septembre |
| 693,0 | 12 126,7 | 1,9 | 2,8 | — | 331,6 | 654,0 | 389,7 | 13 506,7 | Octobre |
| 720,0 | 12 141,3 | 2,1 | 2,7 | — | 361,2 | 671,0 | 389,6 | 13 567,9 | Novembre |
| 720,0 | 12 363,3 | 5,2 | 2,1 | — | 263,3 | 673,5 | 402,5 | 13 709,9 | Décembre ¹⁾ |
| 1956 | | | | | | | | | |
| 720,0 | 12 379,6 | 1,8 | 2,4 | — | 214,1 | 673,5 | 402,5 | 13 673,9 | Janvier ¹⁾ |
| Grandes banques suisses (5 banques) | | | | | | | | | |
| 62,0 | 7 405,2 | 40,9 | 101,6 | — | 177,6 | 485,0 | 199,9 | 8 410,2 | 1951 |
| 62,0 | 7 843,5 | 34,9 | 77,9 | — | 189,3 | 485,0 | 216,6 | 8 847,2 | 1952 |
| 62,0 | 8 271,6 | 32,4 | 63,3 | — | 184,2 | 485,0 | 235,6 | 9 272,1 | 1953 |
| 60,0 | 8 630,6 | 35,9 | 71,0 | — | 205,3 | 485,0 | 257,9 | 9 685,7 | 1954 |
| 1955 | | | | | | | | | |
| 60,0 | 8 744,2 | 28,8 | 76,2 | — | 200,3 | 500,0 | 262,4 | 9 811,9 | Janvier |
| 60,0 | 8 696,4 | 28,0 | 73,4 | — | 184,5 | 510,0 | 264,4 | 9 756,7 | Février |
| 60,0 | 8 695,3 | 30,8 | 65,7 | — | 183,5 | 510,0 | 264,4 | 9 749,7 | Mars |
| 60,0 | 8 803,6 | 26,7 | 65,5 | — | 186,6 | 510,0 | 264,4 | 9 856,8 | Avril |
| 65,0 | 8 878,7 | 30,8 | 58,9 | — | 172,8 | 510,0 | 264,4 | 9 915,6 | Mai |
| 70,0 | 8 952,4 | 36,2 | 58,6 | — | 217,4 | 510,0 | 264,4 | 10 039,0 | Juin |
| 70,0 | 8 996,3 | 29,7 | 52,7 | — | 222,9 | 510,0 | 264,4 | 10 076,0 | Juillet |
| 70,0 | 8 972,0 | 26,5 | 48,6 | — | 205,7 | 510,0 | 264,4 | 10 027,2 | Août |
| 70,0 | 9 016,8 | 31,3 | 47,1 | — | 241,2 | 510,0 | 264,4 | 10 110,8 | Septembre |
| 70,0 | 9 107,4 | 31,5 | 47,0 | — | 230,0 | 510,0 | 264,4 | 10 190,3 | Octobre |
| 70,0 | 9 158,8 | 25,9 | 50,7 | — | 245,7 | 510,0 | 264,4 | 10 255,5 | Novembre |
| 70,0 | 9 373,0 | 36,5 | 52,2 | — | 234,7 | 510,0 | 287,8 | 10 494,2 | Décembre |
| 1956 | | | | | | | | | |
| 70,0 | 9 481,4 | 28,9 | 61,4 | — | 246,8 | 510,0 | 287,8 | 10 616,3 | Janvier |

1) Chiffres provisoires.

Zwischenbilanzen schweizerischer Banken

Passiven

In Millionen Franken

41
Fort-
setzung

| Jahresende Monatsende | Bankenkreditoren Engagements en banque | | Verpflich- tungen aus Report- geschäften | Checkrech- nungen und Kreditoren auf Sicht | Kre- ditoren auf Zeit | Spar- einlagen | Depositen- u. Einlage- hefte | Kassen- obliga- tionen und Kassen- scheine | Obli- gationen- Anleihen |
|-----------------------------------------------------------------------------------|----------------------------------------------|-------------------|---------------------------------------------------------------|------------------------------------------------------------|-----------------------------|---------------------|------------------------------------|--------------------------------------------------------|--------------------------------|
| | auf Sicht à vue | andere à terme | Engage- ments déri- vant d'opé- rations de report | Comptes de chèques et comptes créanciers à vue | Créances à terme | Dépôts d'épargne | Livrets de dépôts | Obligations et bons de caisse | Emprunts par obligations |
| | 1 | 2 | 3 | 4 | 5 | 6 | 7 | 8 | 9 |
| Lokalbanken (13 Banken) und Sparkassen (7 Banken, seit Juni 1955 6 Banken) | | | | | | | | | |
| 1951 | 33,5 | 25,4 | — | 274,2 | 98,3 | 1 113,5 | 221,6 | 691,3 | 81,6 |
| 1952 | 39,6 | 18,1 | — | 317,9 | 113,9 | 1 179,5 | 228,1 | 779,8 | 91,3 |
| 1953 | 38,2 | 24,9 | — | 352,2 | 120,1 | 1 261,9 | 242,9 | 837,6 | 95,0 |
| 1954 | 54,0 | 28,7 | 7,7 | 376,1 | 137,7 | 1 344,9 | 257,9 | 887,7 | 78,0 |
| 1955 | | | | | | | | | |
| Januar | 37,6 | 26,8 | 9,9 | 373,1 | 140,8 | 1 363,5 | 261,0 | 891,9 | 78,0 |
| Februar | 37,1 | 26,0 | 10,3 | 377,4 | 138,9 | 1 372,4 | 262,0 | 896,3 | 78,0 |
| März | 43,6 | 29,9 | 10,4 | 382,2 | 141,7 | 1 376,2 | 262,6 | 901,3 | 78,0 |
| April | 40,5 | 25,0 | 12,5 | 372,3 | 141,8 | 1 380,8 | 264,2 | 909,5 | 78,0 |
| Mai | 39,0 | 21,3 | 11,0 | 378,2 | 143,6 | 1 384,1 | 265,3 | 915,6 | 78,0 |
| Juni | 42,7 | 24,1 | 7,9 | 385,2 | 143,3 | 1 202,1 | 265,9 | 920,5 | 78,0 |
| Juli | 32,1 | 27,3 | 8,3 | 377,6 | 144,0 | 1 204,0 | 266,7 | 923,2 | 78,0 |
| August | 29,4 | 29,4 | 4,7 | 388,8 | 145,2 | 1 206,0 | 267,6 | 922,2 | 78,0 |
| September .. | 31,3 | 34,2 | 5,1 | 399,2 | 143,7 | 1 206,5 | 268,4 | 922,1 | 78,0 |
| Oktober | 33,1 | 33,3 | 4,5 | 385,5 | 146,5 | 1 205,7 | 267,4 | 932,8 | 78,0 |
| November ... | 32,2 | 34,5 | 4,0 | 382,3 | 145,1 | 1 206,7 | 267,4 | 940,7 | 78,0 |
| Dezember ... | 50,9 | 29,0 | 4,5 | 405,2 | 146,0 | 1 224,4 | 269,1 | 948,1 | 78,0 |
| 1956 | | | | | | | | | |
| Januar | 28,4 | 29,0 | 4,2 | 391,7 | 146,8 | 1 236,1 | 271,9 | 962,2 | 78,0 |
| Total (52 Banken) | | | | | | | | | |
| 1951 | 1 170,8 | 172,7 | 1,0 | 5 428,1 | 1 555,0 | 5 509,6 | 963,7 | 3 785,3 | 574,8 |
| 1952 | 1 015,7 | 291,9 | 1,0 | 5 575,5 | 1 880,5 | 5 821,2 | 1 024,6 | 4 123,3 | 577,1 |
| 1953 | 1 093,6 | 303,4 | 0,9 | 5 892,7 | 1 991,9 | 6 241,2 | 1 132,8 | 4 305,4 | 588,4 |
| 1954 | 1 141,5 | 379,0 | 10,2 | 5 975,5 | 2 248,9 | 6 660,0 | 1 253,8 | 4 453,1 | 525,8 |
| 1955 | | | | | | | | | |
| Januar | 1 097,4 | 332,6 | 10,2 | 6 082,9 | 2 205,2 | 6 743,0 | 1 276,7 | 4 477,4 | 525,8 |
| Februar | 1 076,0 | 307,8 | 10,5 | 6 121,3 | 2 180,3 | 6 786,4 | 1 285,0 | 4 492,2 | 525,8 |
| März | 1 096,0 | 325,8 | 10,6 | 6 115,4 | 2 185,1 | 6 807,7 | 1 287,6 | 4 483,5 | 525,3 |
| April | 1 052,0 | 355,8 | 12,5 | 6 136,5 | 2 213,0 | 6 823,4 | 1 298,2 | 4 517,6 | 525,3 |
| Mai | 1 045,5 | 367,5 | 11,0 | 6 150,9 | 2 302,3 | 6 837,5 | 1 303,6 | 4 549,7 | 525,3 |
| Juni | 1 025,2 | 385,5 | 8,0 | 6 193,5 | 2 356,9 | 6 839,1 | 1 304,4 | 4 563,8 | 575,3 |
| Juli | 1 075,9 | 344,4 | 8,5 | 6 191,5 | 2 397,3 | 6 852,9 | 1 307,6 | 4 566,6 | 574,8 |
| August | 1 018,2 | 377,9 | 4,9 | 6 171,7 | 2 417,6 | 6 877,8 | 1 314,1 | 4 566,6 | 574,3 |
| September .. | 1 029,6 | 390,5 | 5,1 | 6 186,9 | 2 431,8 | 6 888,1 | 1 318,2 | 4 568,2 | 574,3 |
| Oktober | 1 050,6 | 369,9 | 4,6 | 6 313,4 | 2 445,5 | 6 898,6 | 1 321,5 | 4 580,0 | 573,8 |
| November ... | 1 077,0 | 400,9 | 4,1 | 6 251,6 | 2 466,1 | 6 909,6 | 1 324,1 | 4 593,8 | 573,8 |
| Dezember ¹⁾ . | 1 263,5 | 438,0 | 7,7 | 6 247,2 | 2 598,1 | 7 024,2 | 1 341,8 | 4 608,0 | 573,0 |
| 1956 | | | | | | | | | |
| Januar ¹⁾ | 1 164,9 | 394,0 | 9,7 | 6 335,4 | 2 611,2 | 7 104,5 | 1 367,6 | 4 659,0 | 573,0 |

1) Provisorische Angaben.

Bilans intermédiaires de banques suisses

En millions de francs

Passif
41
 Suite

| Pfandbriefdarlehen Emprunts auprès de centrales d'émission de lettres de gage | Total fremde Gelder (Kol. 1-10) Total des fonds étrangers (Col. 1-10) | Checks und kurzfristige Dispositionen Chèques et dispositions à court terme | Tratten und Akzefte Traites et acceptations | Hypotheken auf eigenen Liegenschaften Dettes hypothécaires sur immeubles appartenant à la banque | Sonstige Passiven Autres postes du passif | Kapital Capital | Reserven Réserves | Bilanzsumme Total du bilan | Fin d'année Fin de mois |
|-------------------------------------------------------------------------------------------|--------------------------------------------------------------------------|--------------------------------------------------------------------------------|------------------------------------------------|-----------------------------------------------------------------------------------------------------|----------------------------------------------|--------------------|----------------------|-------------------------------|----------------------------|
| 10 | 11 | 12 | 13 | 14 | 15 | 16 | 17 | 18 | |
| Banques locales (13 banques) et caisses d'épargne (7 banques, depuis juin 1955 6 banques) | | | | | | | | | |
| 264,7 | 2 804,1 | 0,6 | 5,1 | 3,1 | 63,5 | 156,4 | 113,3 | 3 146,1 | 1951 |
| 295,7 | 3 063,9 | 0,2 | 1,3 | 3,1 | 62,9 | 160,8 | 118,7 | 3 410,9 | 1952 |
| 311,3 | 3 284,1 | 0,5 | 0,1 | 3,1 | 72,4 | 168,1 | 122,8 | 3 651,1 | 1953 |
| 340,2 | 3 512,9 | 1,0 | 0,1 | 3,1 | 75,3 | 173,1 | 127,7 | 3 893,2 | 1954 |
| 1955 | | | | | | | | | |
| 340,2 | 3 522,8 | 0,4 | 0,3 | 3,1 | 64,8 | 173,2 | 127,5 | 3 892,1 | Janvier |
| 340,2 | 3 538,6 | 0,3 | 0,5 | 3,1 | 59,0 | 173,3 | 127,4 | 3 902,2 | Février |
| 340,2 | 3 566,1 | 0,3 | 0,5 | 3,1 | 59,9 | 173,5 | 128,0 | 3 931,4 | Mars |
| 340,2 | 3 564,8 | 0,4 | 0,5 | 3,1 | 60,1 | 173,5 | 128,2 | 3 930,6 | Avril |
| 344,2 | 3 580,3 | 0,2 | 0,5 | 3,1 | 62,4 | 173,6 | 128,2 | 3 948,3 | Mai |
| 366,1 | 3 435,8 | 0,3 | 0,7 | 3,1 | 71,5 | 173,6 | 112,6 | 3 797,6 | Juin |
| 367,1 | 3 428,3 | 0,6 | 0,6 | 3,1 | 76,4 | 173,6 | 112,6 | 3 795,2 | Juillet |
| 367,1 | 3 438,4 | 0,7 | 0,4 | 3,1 | 81,2 | 176,1 | 112,6 | 3 812,5 | Août |
| 366,9 | 3 455,4 | 0,5 | - | 3,1 | 93,1 | 176,2 | 112,5 | 3 840,8 | Septembre |
| 366,6 | 3 453,4 | 0,4 | 0,3 | 3,1 | 98,8 | 176,2 | 112,5 | 3 844,7 | Octobre |
| 373,1 | 3 464,0 | 0,2 | 0,3 | 3,1 | 104,8 | 176,3 | 112,5 | 3 861,2 | Novembre |
| 386,4 | 3 541,6 | 0,5 | 0,4 | 3,1 | 70,9 | 177,6 | 116,2 | 3 910,3 | Décembre |
| 1956 | | | | | | | | | |
| 386,1 | 3 534,4 | 0,3 | 0,4 | 3,1 | 58,8 | 177,6 | 116,4 | 3 891,0 | Janvier |
| Total (52 banques) | | | | | | | | | |
| 882,7 | 20 043,7 | 44,9 | 110,9 | 3,1 | 445,0 | 1 282,4 | 644,2 | 22 574,2 | 1951 |
| 918,3 | 21 229,1 | 38,7 | 82,2 | 3,1 | 468,5 | 1 286,8 | 676,1 | 23 784,5 | 1952 |
| 925,7 | 22 476,0 | 35,6 | 65,3 | 3,1 | 448,6 | 1 294,1 | 719,1 | 25 041,8 | 1953 |
| 977,2 | 23 625,0 | 39,3 | 73,2 | 3,1 | 508,8 | 1 299,1 | 758,7 | 26 307,2 | 1954 |
| 1955 | | | | | | | | | |
| 977,2 | 23 728,4 | 30,8 | 79,2 | 3,1 | 461,5 | 1 314,2 | 762,2 | 26 379,4 | Janvier |
| 977,2 | 23 762,5 | 31,1 | 76,6 | 3,1 | 436,4 | 1 324,3 | 764,1 | 26 398,1 | Février |
| 1 002,2 | 23 839,2 | 33,2 | 68,9 | 3,1 | 435,4 | 1 324,5 | 765,3 | 26 469,6 | Mars |
| 1 002,2 | 23 936,5 | 30,2 | 68,7 | 3,1 | 445,3 | 1 324,5 | 765,5 | 26 573,8 | Avril |
| 1 036,2 | 24 129,5 | 32,6 | 62,1 | 3,1 | 449,2 | 1 324,6 | 765,9 | 26 767,0 | Mai |
| 1 063,1 | 24 314,8 | 40,0 | 61,9 | 3,1 | 557,2 | 1 327,6 | 766,8 | 27 071,4 | Juin |
| 1 065,1 | 24 384,6 | 32,1 | 55,9 | 3,1 | 577,9 | 1 327,6 | 766,7 | 27 147,9 | Juillet |
| 1 067,1 | 24 390,2 | 29,0 | 51,6 | 3,1 | 578,1 | 1 330,1 | 766,7 | 27 148,8 | Août |
| 1 127,9 | 24 520,6 | 33,8 | 49,8 | 3,1 | 644,9 | 1 330,2 | 766,6 | 27 349,0 | Septembre |
| 1 129,6 | 24 687,5 | 33,8 | 50,1 | 3,1 | 660,4 | 1 340,2 | 766,6 | 27 541,7 | Octobre |
| 1 163,1 | 24 764,1 | 28,2 | 53,7 | 3,1 | 711,7 | 1 357,3 | 766,5 | 27 684,6 | Novembre |
| 1 176,4 | 25 277,9 | 42,2 | 54,7 | 3,1 | 568,9 | 1 361,1 | 806,5 | 28 114,4 | Décembre ¹⁾ |
| 1956 | | | | | | | | | |
| 1 176,1 | 25 395,4 | 31,0 | 64,2 | 3,1 | 519,7 | 1 361,1 | 806,7 | 28 181,2 | Janvier ¹⁾ |

1) Chiffres provisoires.

Quartalsbilanzen der Großbanken

In Millionen Franken

42

| Bilanzpositionen | Aktiengesellschaft Leu & Co. Société anonyme Leu & Cie | | Schweizerische Bankgesellschaft Union de Banques Suisse | | Schweizerischer Bankverein Société de Banque Suisse | |
|--------------------------------------------------------------------------------------|-----------------------------------------------------------------|------------------|------------------------------------------------------------------|------------------|--------------------------------------------------------------|------------------|
| | Dezember 1954 | Dezember 1955 | Dezember 1954 | Dezember 1955 | Dezember 1954 | Dezember 1955 |
| | 1 | 2 | 3 | 4 | 5 | 6 |
| Aktiven | | | | | | |
| Kasse, Giro- und Postcheckguthaben | 32,8 | 36,3 | 280,7 | 337,8 | 292,2 | 345,8 |
| Coupons | 1,1 | 1,2 | 4,5 | 5,1 | 14,6 | 15,6 |
| Bankendebitoren auf Sicht | 34,1 | 33,7 | 236,3 | 265,2 | 294,4 | 315,1 |
| Andere Bankendebitoren | 1,3 | 1,5 | 102,9 | 89,4 | 58,8 | 108,9 |
| Wechsel | 28,2 | 27,0 | 471,4 | 516,2 | 578,5 | 582,6 |
| Reports und Vorschüsse auf kurze Zeit | 4,3 | 4,6 | 6,1 | 6,1 | 35,1 | 25,7 |
| Kontokorrentdebitorien ohne Deckung | 8,7 | 10,2 | 160,1 | 170,2 | 259,5 | 232,8 |
| Kontokorrentdebitorien mit Deckung | 34,9 | 45,3 | 495,7 | 600,6 | 560,7 | 606,1 |
| <i>davon gegen hypothekarische Deckung</i> | <i>9,6</i> | <i>15,5</i> | <i>176,8</i> | <i>243,5</i> | <i>156,2</i> | <i>182,6</i> |
| Feste Vorschüsse u. Darlehen ohne Deckung | 4,1 | 6,7 | 30,1 | 52,9 | 79,7 | 119,7 |
| Feste Vorschüsse u. Darlehen mit Deckung | 13,3 | 13,8 | 130,0 | 112,5 | 157,0 | 184,1 |
| <i>davon gegen hypothekarische Deckung</i> | <i>4,7</i> | <i>4,9</i> | <i>63,4</i> | <i>72,2</i> | <i>43,5</i> | <i>65,6</i> |
| Kontokorrentvorschüsse und Darlehen an öffentlich-rechtliche Körperschaften | 3,2 | 4,5 | 14,1 | 14,5 | 61,1 | 60,4 |
| Hypothekaranlagen | 94,7 | 103,1 | 45,3 | 50,7 | 53,1 | 59,9 |
| Wertschriften und dauernde Beteiligungen .. | 36,1 | 25,9 | 167,2 | 146,9 | 522,4 | 472,3 |
| Syndikatsbeteiligungen | 0,5 | 0,5 | 0,5 | 0,5 | - | - |
| Bankgebäude | - | - | 12,0 | 12,0 | 10,0 | 10,0 |
| Andere Liegenschaften | - | - | - | - | 2,5 | 1,5 |
| Sonstige Aktiven | 1,7 | 1,7 | 9,8 | 6,1 | 5,2 | 8,4 |
| Nicht einbezahltes Kapital | - | - | - | - | - | - |
| Bilanzsumme | 299,0 | 316,0 | 2 166,7 | 2 386,7 | 2 984,8 | 3 148,9 |
| <i>davon Debitoren¹⁾</i> | <i>61,0</i> | <i>76,0</i> | <i>815,9</i> | <i>936,2</i> | <i>1 056,9</i> | <i>1 142,7</i> |
| Passiven | | | | | | |
| Bankenkreditoren auf Sicht | 32,6 | 35,5 | 216,1 | 255,6 | 364,2 | 401,2 |
| Andere Bankenkreditoren | 9,9 | 7,0 | 63,7 | 44,4 | 52,3 | 102,6 |
| Verpflichtungen aus Reportgeschäften | 2,5 | 2,0 | - | - | - | 1,2 |
| Checkrechnungen und Kreditoren auf Sicht .. | 85,9 | 89,3 | 1 114,7 | 1 208,3 | 1 572,8 | 1 612,2 |
| Kreditoren auf Zeit | 29,4 | 34,4 | 160,2 | 205,1 | 212,2 | 194,5 |
| Spareinlagen | 9,7 | 13,2 | - | - | - | - |
| Depositen- und Einlagehefte | 24,4 | 26,2 | 254,1 | 270,7 | 214,1 | 230,5 |
| Kassenobligationen und Kassenscheine | 41,3 | 44,5 | 168,2 | 180,1 | 206,3 | 244,6 |
| Obligationen-Anleihen | - | - | - | - | - | - |
| Pfandbriefdarlehen | 20,0 | 20,0 | - | - | - | - |
| Checks und kurzfristige Dispositionen | 0,3 | 0,2 | 6,1 | 7,0 | 18,3 | 17,4 |
| Tratten und Akzente | 0,2 | 0,5 | 0,5 | 0,5 | 44,1 | 30,5 |
| Hypotheken auf eigenen Liegenschaften | - | - | - | - | - | - |
| Sonstige Passiven | 12,3 | 12,1 | 28,3 | 41,6 | 65,4 | 70,2 |
| Kapital | 20,0 | 20,0 | 80,0 | 90,0 | 160,0 | 160,0 |
| Reserven | 10,5 | 11,1 | 74,8 | 83,4 | 75,1 | 84,0 |
| Bilanzsumme | 299,0 | 316,0 | 2 166,7 | 2 386,7 | 2 984,8 | 3 148,9 |
| <i>davon fremde Gelder²⁾</i> | <i>255,7</i> | <i>272,1</i> | <i>1 977,0</i> | <i>2 164,2</i> | <i>2 621,9</i> | <i>2 786,8</i> |

1) Kontokorrentdebitorien, Feste Vorschüsse und Darlehen.

2) Bankenkreditoren, Verpflichtungen aus Reportgeschäften, Checkrechnungen und Kreditoren auf Sicht, Kreditoren auf Zeit, Spareinlagen, Depositen- und Einlagehefte, Kassenobligationen und Kassenscheine, Obligationen-Anleihen, Pfandbriefdarlehen.

Bilans trimestriels des grandes banques

En millions de francs

42

| Schweizerische Kreditanstalt Crédit Suisse | | Schweizerische Volksbank Banque populaire suisse | | Total | | Positions du bilan |
|-----------------------------------------------|--------------------|-----------------------------------------------------|---------------------|---------------------|---------------------|-----------------------------------------------------------------------|
| Décembre 1954 7 | Décembre 1955 8 | Décembre 1954 9 | Décembre 1955 10 | Décembre 1954 11 | Décembre 1955 12 | |
| 345,5 | 364,3 | 78,4 | 104,2 | 1 029,6 | 1 188,4 | Actif |
| 6,6 | 9,1 | 2,3 | 1,7 | 29,1 | 32,7 | Caisse, compte de virements et compte de chèques postaux |
| 207,3 | 256,9 | 35,1 | 35,5 | 807,2 | 906,4 | Coupons |
| 191,0 | 267,9 | 9,6 | 11,6 | 363,6 | 479,3 | Avoirs en banque à vue |
| 433,4 | 448,1 | 154,8 | 163,6 | 1 666,3 | 1 737,5 | Avoirs en banque à terme |
| - | - | 1,1 | 4,1 | 46,6 | 40,5 | Effets de change |
| 215,8 | 216,5 | 101,1 | 105,8 | 745,2 | 735,5 | Reports et avances à court terme |
| 463,3 | 604,2 | 354,8 | 386,4 | 1 909,4 | 2 242,6 | Comptes courants débiteurs en blanc |
| 106,0 | 116,9 | 151,6 | 154,0 | 600,2 | 712,5 | Comptes courants débiteurs gagés |
| 99,5 | 122,0 | 8,5 | 8,7 | 221,9 | 310,0 | <i>dont garantis par créances hypothécaires</i> |
| 295,1 | 324,8 | 70,5 | 71,8 | 665,9 | 707,0 | Avances et prêts à terme fixe en blanc |
| 206,2 | 227,1 | 33,3 | 35,0 | 351,1 | 404,8 | Avances et prêts à terme fixe gagés |
| | | | | | | <i>dont garantis par créances hypothécaires</i> |
| 73,2 | 66,2 | 9,1 | 9,3 | 160,7 | 154,9 | Avances en compte courant et prêts à des corporations de droit public |
| 54,8 | 54,9 | 558,2 | 594,3 | 806,1 | 862,9 | Placements hypothécaires |
| 319,8 | 280,4 | 86,5 | 82,8 | 1 132,0 | 1 008,3 | Titres et participations permanentes |
| 5,6 | 2,5 | - | - | 6,6 | 3,5 | Participations syndicales |
| 11,5 | 11,5 | 14,0 | 13,5 | 47,5 | 47,0 | Immeubles à l'usage de la banque |
| - | - | 2,6 | 2,2 | 5,1 | 3,7 | Autres immeubles |
| 12,9 | 13,8 | 13,3 | 4,0 | 42,9 | 34,0 | Autres postes de l'actif |
| - | - | - | - | - | - | Capital non versé |
| 2 735,3 | 3 043,1 | 1 499,9 | 1 599,5 | 9 685,7 | 10 494,2 | Total du bilan |
| 1 073,7 | 1 267,5 | 534,9 | 572,7 | 3 542,4 | 3 995,1 | <i>dont débiteurs¹⁾</i> |
| 242,0 | 285,7 | 43,7 | 45,7 | 898,6 | 1 023,7 | Passif |
| 139,1 | 169,0 | 29,7 | 23,3 | 294,7 | 346,3 | Engagements en banque à vue |
| - | - | - | - | 2,5 | 3,2 | Engagements en banque à terme |
| 1 190,5 | 1 308,6 | 319,1 | 327,7 | 4 283,0 | 4 546,1 | Engagements dérivant d'opérations de report |
| 341,8 | 417,4 | 140,6 | 150,4 | 884,2 | 1 001,8 | Comptes de chèques et comptes créanciers à vue |
| - | - | 403,6 | 428,1 | 413,3 | 441,3 | Créances à terme |
| 175,4 | 190,1 | 116,0 | 131,1 | 784,0 | 848,6 | Dépôts d'épargne |
| 317,0 | 332,1 | 277,5 | 290,7 | 1 010,3 | 1 092,0 | Livrets de dépôts |
| - | - | - | - | - | - | Obligations et bons de caisse |
| - | - | 40,0 | 50,0 | 60,0 | 70,0 | Emprunts par obligations |
| 10,3 | 10,7 | 0,9 | 1,2 | 35,9 | 36,5 | Emprunts auprès de centrales d'émission de lettres de gage |
| 22,4 | 20,6 | 3,8 | 0,1 | 71,0 | 52,2 | Chèques et dispositions à court terme |
| - | - | - | - | - | - | Traites et acceptations |
| 71,7 | 77,7 | 27,6 | 33,1 | 205,3 | 234,7 | Dettes hypothécaires sur immeubles appartenant à la banque |
| 150,0 | 150,0 | 75,0 | 90,0 | 485,0 | 510,0 | Autres postes du passif |
| 75,1 | 81,2 | 22,4 | 28,1 | 257,9 | 287,8 | Capital |
| | | | | | | Réserves |
| 2 735,3 | 3 043,1 | 1 499,9 | 1 599,5 | 9 685,7 | 10 494,2 | Total du bilan |
| 2 405,8 | 2 702,9 | 1 370,2 | 1 447,0 | 8 630,6 | 9 373,0 | <i>dont fonds étrangers²⁾</i> |

1) Comptes courants débiteurs, Avances et prêts à terme fixe.

2) Engagements en banque, Engagements dérivant d'opérations de report, Comptes de chèques et comptes créanciers à vue, Créances à terme, Dépôts d'épargne, Livrets de dépôts, Obligations et bons de caisse, Emprunts par obligations, Emprunts auprès de centrales d'émission de lettres de gage.

43

Schweizerische Investmenttrusts – Trusts suisses d'investissement

43

| Jahresende Quartalsende Fin d'année Fin de trimestre | Trusts mit Anlagen – Trusts avec placements | | | | | | | | | Gesamt- total Total général |
|-------------------------------------------------------------------------------------------------------------------------------------------------------|-------------------------------------------------------------------------|--------------------------------------------------|-------|-------------------------------------------------------------------------|--------------------------------------------------|-------|-------------------------------------------------------------------------|--------------------------------------------------|-------|--------------------------------------|
| | In der Schweiz en Suisse | | | Im Ausland à l'étranger | | | In der Schweiz und Im Ausland en Suisse et à l'étranger | | | |
| | Wert- schriften- trusts Trusts avec placements en titres | Immobilien- trusts Trusts immobi- liers | Total | Wert- schriften- trusts Trusts avec placements en titres | Immobilien- trusts Trusts immobi- liers | Total | Wert- schriften- trusts Trusts avec placements en titres | Immobilien- trusts Trusts immobi- liers | Total | |
| Zahl der Investmenttrusts – Nombre de trusts d'investissement | | | | | | | | | | |
| 1952 | 4 | 5 | 9 | 5 | – | 5 | 3 | – | 3 | 17 |
| 1953 | 4 | 5 | 9 | 5 | – | 5 | 2 | – | 2 | 16 |
| 1954 | 4 | 8 | 12 | 6 | 1 | 7 | 2 | – | 2 | 21 |
| 1955 | 4 | 9 | 13 | 8 | 2 | 10 | 2 | – | 2 | 25 |
| 1955 | | | | | | | | | | |
| März – Mars | 4 | 8 | 12 | 7 | 1 | 8 | 2 | – | 2 | 22 |
| Juni – Juin | 4 | 8 | 12 | 8 | 1 | 9 | 2 | – | 2 | 23 |
| Sep. – Sep. | 4 | 9 | 13 | 8 | 2 | 10 | 3 | – | 3 | 26 |
| Dez. – Déc. | 4 | 9 | 13 | 8 | 2 | 10 | 2 | – | 2 | 25 |
| Zahl der im Umlauf befindlichen Zertifikate (in 1000) – Nombre de parts émises (en 1000) | | | | | | | | | | |
| 1952 | 516 | 216 | 732 | 3 532 | – | 3 532 | 495 | – | 495 | 4 759 |
| 1953 | 519 | 270 | 789 | 3 743 | – | 3 743 | 484 | – | 484 | 5 016 |
| 1954 | 522 | 345 | 867 | 4 042 | 40 | 4 082 | 483 | – | 483 | 5 432 |
| 1955 | 503 | 403 | 906 | 4 182 | 40 | 4 222 | 611 | – | 611 | 5 739 |
| 1955 | | | | | | | | | | |
| März – Mars | 514 | 358 | 872 | 4 116 | 40 | 4 156 | 483 | – | 483 | 5 511 |
| Juni – Juin | 509 | 373 | 882 | 4 152 | 40 | 4 192 | 482 | – | 482 | 5 556 |
| Sep. – Sep. | 507 | 386 | 893 | 4 176 | 40 | 4 216 | 638 | – | 638 | 5 747 |
| Dez. – Déc. | 503 | 403 | 906 | 4 182 | 40 | 4 222 | 611 | – | 611 | 5 739 |
| Fondsvermögen (in Millionen Franken) – Fortune des fonds (en millions de francs) | | | | | | | | | | |
| 1952 | 98,2 | 221,0 | 319,2 | 535,3 | – | 535,3 | 70,1 | – | 70,1 | 924,6 |
| 1953 | 104,0 | 279,2 | 383,2 | 566,0 | – | 566,0 | 64,7 | – | 64,7 | 1 013,9 |
| 1954 | 130,4 | 365,3 | 495,7 | 801,4 | 40,0 | 841,4 | 90,1 | – | 90,1 | 1 427,2 |
| 1955 | 136,9 | 430,4 | 567,3 | 934,0 | 41,6 | 975,6 | 133,0 | – | 133,0 | 1 675,9 |
| 1955 | | | | | | | | | | |
| März – Mars | 131,5 | 380,9 | 512,4 | 818,4 | 40,0 | 858,4 | 93,4 | – | 93,4 | 1 464,2 |
| Juni – Juin | 130,4 | 395,5 | 525,9 | 888,5 | 40,0 | 928,5 | 98,9 | – | 98,9 | 1 553,3 |
| Sep. – Sep. | 137,6 | 410,4 | 548,0 | 912,9 | 40,1 | 953,0 | 130,1 | – | 130,1 | 1 631,1 |
| Dez. – Déc. | 136,9 | 430,4 | 567,3 | 934,0 | 41,6 | 975,6 | 133,0 | – | 133,0 | 1 675,9 |
| Zahl der neu ausgegebenen bzw. zurückgekauften Zertifikate (in 1000) Nombre de parts émises ou rachetées (en 1000) | | | | | | | | | | |
| 1952 | 5 | 32 | 37 | 154 | – | 154 | – 4 | – | – 4 | 187 |
| 1953 | 3 | 54 | 57 | 211 | – | 211 | – 11 | – | – 11 | 257 |
| 1954 | 3 | 75 | 78 | 299 | 40 | 339 | – 1 | – | – 1 | 416 |
| 1955 | – 19 | 58 | 39 | 140 | 0 | 140 | 128 | – | 128 | 307 |
| 1955 | | | | | | | | | | |
| I | – 8 | 13 | 5 | 74 | – | 74 | – | – | – | 79 |
| II | – 5 | 15 | 10 | 36 | – | 36 | – 1 | – | – 1 | 45 |
| III | – 2 | 13 | 11 | 24 | 0 | 24 | 156 | – | 156 | 191 |
| IV | – 4 | 17 | 13 | 6 | 0 | 6 | – 27 | – | – 27 | – 8 |
| Kurswert der neu ausgegebenen bzw. zurückgekauften Zertifikate (in Millionen Franken) Valeur des parts émises ou rachetées (en millions de francs) | | | | | | | | | | |
| 1952 | – 1,0 | 34,2 | 33,2 | 55,1 | – | 55,1 | – 0,2 | – | – 0,2 | 88,1 |
| 1953 | – 0,7 | 58,9 | 58,2 | 45,2 | – | 45,2 | – 0,6 | – | – 0,6 | 102,8 |
| 1954 | – 0,2 | 81,6 | 81,4 | 48,4 | 40,0 | 88,4 | – 0,1 | – | – 0,1 | 169,7 |
| 1955 | – 4,0 | 63,7 | 59,7 | 43,5 | 0,2 | 43,7 | 30,1 | – | 30,1 | 133,5 |
| 1955 | | | | | | | | | | |
| I | – 1,6 | 14,2 | 12,6 | 24,8 | – | 24,8 | – | – | – | 37,4 |
| II | – 0,7 | 15,7 | 15,0 | 10,6 | – | 10,6 | – 0,1 | – | – 0,1 | 25,5 |
| III | – 0,7 | 14,9 | 14,2 | 7,7 | 0,1 | 7,8 | 32,0 | – | 32,0 | 54,0 |
| IV | – 1,0 | 18,9 | 17,9 | 0,4 | 0,1 | 0,5 | – 1,8 | – | – 1,8 | 16,6 |

BÖRSE - BOURSE
Wertpapierumsätze - Mouvements de titres
 Zürcher Börse - Bourse de Zurich

44

| Monat Mois | Bezahlte Kurse - Cours cotés | | | | | Umsatz in Millionen Franken Mouvement en millions de francs 1) | | | | |
|-------------------------------|------------------------------|--------|--------|---------|--------|----------------------------------------------------------------------|---------|----------|----------|---------|
| | 1952 | 1953 | 1954 | 1955 | 1956 | 1952 | 1953 | 1954 | 1955 | 1956 |
| Jan. - Jan. | 9 767 | 6 912 | 8 344 | 9 910 | 8 000 | 665,0 | 642,6 | 731,9 | 1 209,8 | 972,5 |
| Feb. - Fév. | 6 694 | 5 023 | 7 499 | 8 140 | 7 107 | 464,3 | 518,8 | 711,5 | 1 041,2 | 911,2 |
| März - Mars | 5 745 | 5 555 | 8 418 | 9 575 | | 459,9 | 526,5 | 922,1 | 1 158,4 | |
| Apr. - Avr. | 5 527 | 5 815 | 6 052 | 8 109 | | 680,8 | 517,9 | 741,1 | 898,7 | |
| Mai - Mai | 5 723 | 6 011 | 7 366 | 7 461 | | 576,0 | 506,7 | 791,0 | 1 048,0 | |
| Juni - Juin | 5 151 | 6 589 | 6 603 | 9 529 | | 453,9 | 589,4 | 767,6 | 1 338,0 | |
| Juli - Juil. | 5 995 | 6 156 | 8 048 | 9 819 | | 504,5 | 484,5 | 993,6 | 1 340,1 | |
| Aug. - Août | 6 011 | 7 051 | 7 663 | 7 873 | | 487,4 | 516,5 | 730,5 | 971,4 | |
| Sep. - Sep. | 5 252 | 7 271 | 8 002 | 9 895 | | 458,8 | 607,3 | 778,5 | 1 196,0 | |
| Okt. - Oct. | 4 818 | 7 082 | 9 959 | 9 774 | | 458,3 | 605,4 | 1 014,0 | 1 080,9 | |
| Nov. - Nov. | 5 340 | 6 133 | 10 808 | 9 600 | | 468,0 | 550,5 | 1 150,1 | 1 110,6 | |
| Dez. - Déc. | 5 840 | 6 662 | 8 649 | 7 843 | | 554,3 | 556,5 | 991,5 | 869,2 | |
| Total | 71 863 | 76 260 | 97 411 | 107 528 | | 6 231,2 | 6 622,6 | 10 323,4 | 13 262,3 | |
| Jan. und Feb. Jan. et Fév. | 16 461 | 11 935 | 15 843 | 18 050 | 15 107 | 1 129,3 | 1 161,4 | 1 443,4 | 2 251,0 | 1 883,7 |

1) Mit Einschluß der außerbörslichen Abschlüsse. - Transactions hors bourses y comprises.

Basler Börse - Bourse de Bâle

45

| Monat Mois | Bezahlte Kurse - Cours cotés | | | | | Umsatz in Millionen Franken Mouvement en millions de francs 1) | | | | |
|-------------------------------|------------------------------|--------|--------|--------|-------|----------------------------------------------------------------------|---------|---------|---------|-------|
| | 1952 | 1953 | 1954 | 1955 | 1956 | 1952 | 1953 | 1954 | 1955 | 1956 |
| Jan. - Jan. | 4 173 | 2 655 | 2 878 | 3 936 | 3 212 | 206,8 | 175,2 | 174,7 | 285,1 | 254,0 |
| Feb. - Fév. | 2 555 | 1 800 | 2 599 | 3 403 | 2 761 | 266,0 | 103,8 | 158,5 | 247,4 | 241,7 |
| März - Mars | 2 123 | 2 120 | 3 288 | 3 959 | | 170,1 | 126,0 | 252,4 | 315,1 | |
| Apr. - Avr. | 2 272 | 2 072 | 2 501 | 3 507 | | 135,2 | 156,1 | 219,9 | 234,9 | |
| Mai - Mai | 1 951 | 1 762 | 2 564 | 3 169 | | 128,4 | 102,3 | 200,3 | 285,5 | |
| Juni - Juin | 2 082 | 1 924 | 2 502 | 3 694 | | 178,6 | 97,1 | 177,6 | 304,5 | |
| Juli - Juil. | 2 322 | 1 979 | 2 789 | 4 025 | | 155,5 | 112,4 | 261,1 | 375,3 | |
| Aug. - Août | 2 096 | 2 226 | 2 698 | 3 230 | | 99,2 | 97,4 | 165,3 | 246,0 | |
| Sep. - Sep. | 1 911 | 2 418 | 2 754 | 4 489 | | 86,8 | 124,4 | 167,8 | 359,8 | |
| Okt. - Oct. | 1 837 | 2 290 | 3 207 | 3 585 | | 87,0 | 150,4 | 218,0 | 272,7 | |
| Nov. - Nov. | 2 131 | 2 160 | 4 356 | 3 687 | | 93,2 | 114,7 | 314,7 | 346,3 | |
| Dez. - Déc. | 2 416 | 2 214 | 3 771 | 2 925 | | 186,0 | 257,8 | 290,6 | 240,7 | |
| Total | 27 869 | 25 620 | 35 907 | 43 609 | | 1 792,8 | 1 617,6 | 2 600,9 | 3 513,3 | |
| Jan. und Feb. Jan. et Fév. | 6 728 | 4 455 | 5 477 | 7 339 | 5 973 | 472,8 | 279,0 | 333,2 | 532,5 | 495,7 |

1) Mit Einschluß der außerbörslichen Abschlüsse. - Transactions hors bourses y comprises.

Genfer Börse - Bourse de Genève

46

| Monat Mois | Bezahlte Kurse - Cours cotés | | | | |
|-------------------------------|------------------------------|--------|--------|--------|-------|
| | 1952 | 1953 | 1954 | 1955 | 1956 |
| Jan. - Jan. | 4 305 | 3 164 | 4 664 | 3 788 | 3 239 |
| Feb. - Fév. | 3 267 | 2 901 | 3 652 | 3 573 | 3 258 |
| März - Mars | 3 088 | 2 981 | 4 250 | 4 096 | |
| Apr. - Avr. | 2 871 | 2 892 | 3 423 | 3 399 | |
| Mai - Mai | 3 187 | 2 560 | 3 831 | 3 261 | |
| Juni - Juin | 3 214 | 2 741 | 3 228 | 3 895 | |
| Juli - Juil. | 3 174 | 2 727 | 4 007 | 3 839 | |
| Aug. - Août | 2 829 | 2 922 | 3 586 | 3 352 | |
| Sep. - Sep. | 3 055 | 3 371 | 3 654 | 3 895 | |
| Okt. - Oct. | 2 855 | 3 782 | 4 299 | 3 930 | |
| Nov. - Nov. | 3 099 | 3 214 | 4 527 | 3 477 | |
| Dez. - Déc. | 2 974 | 3 933 | 4 153 | 3 498 | |
| Total | 37 918 | 37 188 | 47 274 | 44 003 | |
| Jan. und Feb. Jan. et Fév. | 7 572 | 6 065 | 8 316 | 7 361 | 6 497 |

45

Zahlungsverkehr - Trafic des Paiements

Bargeld und Sichteinlagen - Numéraire et dépôts à vue

In Millionen Franken - En millions de francs

47

| Jahresende Monatsende Fin d'année Fin de mois | Bargeld - Numéraire | | | Sichteinlagen - Dépôts à vue | | | Bargeld und Sichteinlagen Numéraire et dépôts à vue |
|--------------------------------------------------------|--------------------------|------------------|-------|---------------------------------------------|----------------------------------------------------------|-------|--------------------------------------------------------|
| | Münzen Monnaies 1) | Noten Billets | Total | bei 52 Banken auprès de 52 banques | beim Postcheck en comptes de chèques postaux | Total | |
| 1952 | 362 | 5 122 | 5 484 | 5 576 | 1 248 | 6 824 | 12 308 |
| 1953 | 384 | 5 229 | 5 613 | 5 893 | 1 334 | 7 227 | 12 840 |
| 1954 | 418 | 5 412 | 5 830 | 5 976 | 1 393 | 7 369 | 13 199 |
| 1955 | | | | | | | |
| Apr. - Avr. | 418 | 5 084 | 5 502 | 6 137 | 1 304 | 7 441 | 12 943 |
| Mai - Mai | 418 | 5 073 | 5 491 | 6 151 | 1 331 | 7 482 | 12 973 |
| Juni - Juin | 418 | 5 128 | 5 546 | 6 194 | 1 340 | 7 534 | 13 080 |
| Juli - Juil. | 418 | 5 123 | 5 541 | 6 192 | 1 353 | 7 545 | 13 086 |
| Aug. - Août | 418 | 5 131 | 5 549 | 6 172 | 1 360 | 7 532 | 13 081 |
| Sep. - Sep. | 418 | 5 228 | 5 646 | 6 187 | 1 354 | 7 541 | 13 187 |
| Okt. - Oct. | 418 | 5 222 | 5 640 | 6 313 | 1 401 | 7 714 | 13 354 |
| Nov. - Nov. | 418 | 5 255 | 5 673 | 6 252 | 1 409 | 7 661 | 13 334 |
| Dez. - Déc. | 424 | 5 516 | 5 940 | 6 247 | 1 443 | 7 690 | 13 630 |
| 1956 | | | | | | | |
| Jan. - Jan. | 424 | 5 130 | 5 554 | 6 335 | 1 465 | 7 800 | 13 354 |
| Feb. - Fév. | 424 | 5 126 | 5 550 | | 1 344 | | |

1) Ohne Goldmünzen. Der Bestand Ende Dezember wird bis November des folgenden Jahres fortgeschrieben.
Non compris les monnaies d'or. Le montant enregistré à fin décembre figure jusqu'en novembre de l'année suivante.

Giroverkehr der Schweizerischen Nationalbank - Virements de la Banque nationale suisse

In Millionen Franken - En millions de francs

48

| Monat Mois | Gesamtumsatz - Mouvement total | | | | | Umsatz unter Vermeidung von Barzahlungen Virements sans mouvements d'espèces | | | | |
|-------------------------------|--------------------------------|--------|---------|---------|--------|---------------------------------------------------------------------------------|--------|--------|---------|--------|
| | 1952 | 1953 | 1954 | 1955 | 1956 | 1952 | 1953 | 1954 | 1955 | 1956 |
| Jan. - Jan. | 6 915 | 7 166 | 7 728 | 9 524 | 10 798 | 6 430 | 6 705 | 7 268 | 9 055 | 10 312 |
| Feb. - Fév. | 6 056 | 6 061 | 6 533 | 8 506 | 9 201 | 5 574 | 5 576 | 6 046 | 8 010 | 8 696 |
| März - Mars | 6 636 | 6 408 | 7 961 | 9 366 | | 6 078 | 5 838 | 7 367 | 8 746 | |
| Apr. - Avr. | 6 587 | 7 029 | 8 545 | 9 120 | | 6 080 | 6 484 | 7 965 | 8 547 | |
| Mai - Mai | 7 046 | 6 123 | 8 259 | 9 225 | | 6 494 | 5 587 | 7 692 | 8 644 | |
| Juni - Juin | 6 340 | 7 136 | 8 373 | 11 425 | | 5 783 | 6 542 | 7 778 | 10 782 | |
| Juli - Juil. | 7 657 | 7 613 | 9 526 | 11 033 | | 7 050 | 7 000 | 8 939 | 10 398 | |
| Aug. - Août | 6 020 | 6 217 | 7 469 | 9 158 | | 5 487 | 5 679 | 6 926 | 8 561 | |
| Sep. - Sep. | 6 271 | 6 862 | 7 836 | 10 295 | | 5 689 | 6 260 | 7 231 | 9 668 | |
| Okt. - Oct. | 7 347 | 7 960 | 9 057 | 10 402 | | 6 738 | 7 375 | 8 457 | 9 818 | |
| Nov. - Nov. | 6 877 | 7 620 | 9 086 | 10 228 | | 6 294 | 7 061 | 8 501 | 9 614 | |
| Dez. - Déc. | 7 813 | 10 117 | 11 161 | 12 009 | | 6 983 | 9 283 | 10 246 | 11 096 | |
| Total | 81 565 | 86 312 | 101 534 | 120 291 | | 74 680 | 79 390 | 94 416 | 112 939 | |
| Jan. und Feb. Jan. et Fév. | 12 971 | 13 227 | 14 261 | 18 030 | 19 999 | 12 004 | 12 281 | 13 314 | 17 065 | 19 008 |

Wertschriften-Clearing für Kassageschäfte - Clearing des titres pour opérations au comptant

In 1000 Franken - En 1000 francs

49

| Monat Mois | Basel | | | | | | Zürich | | | | | |
|-------------------------------|----------------------------------------------------------|---------|--------|-------------------------------------|---------|--------|----------------------------------------------------------|-----------|---------|-------------------------------------|-----------|---------|
| | Betrag der Einreichungen Montant des titres présentés | | | davon kompensiert dont compensés | | | Betrag der Einreichungen Montant des titres présentés | | | davon kompensiert dont compensés | | |
| | 1954 | 1955 | 1956 | 1954 | 1955 | 1956 | 1954 | 1955 | 1956 | 1954 | 1955 | 1956 |
| Jan. - Jan. | 26 408 | 29 648 | 29 233 | 15 657 | 17 955 | 17 273 | 109 881 | 138 374 | 127 820 | 87 068 | 105 670 | 97 328 |
| Feb. - Fév. | 24 467 | 30 072 | 22 600 | 15 004 | 17 985 | 14 205 | 117 431 | 125 845 | 113 569 | 89 692 | 95 334 | 86 969 |
| März - Mars | 37 809 | 36 056 | | 23 611 | 22 490 | | 149 999 | 138 394 | | 115 602 | 105 716 | |
| Apr. - Avr. | 29 019 | 32 337 | | 17 890 | 19 881 | | 105 650 | 120 044 | | 79 977 | 92 256 | |
| Mai - Mai | 27 714 | 33 842 | | 17 595 | 21 183 | | 123 396 | 144 598 | | 93 950 | 113 108 | |
| Juni - Juin | 23 683 | 34 581 | | 13 810 | 19 867 | | 101 259 | 179 465 | | 70 162 | 138 641 | |
| Juli - Juil. | 33 193 | 42 467 | | 19 640 | 24 899 | | 121 304 | 180 469 | | 91 336 | 138 026 | |
| Aug. - Août | 33 133 | 38 529 | | 19 721 | 23 200 | | 111 053 | 176 277 | | 85 008 | 131 204 | |
| Sep. - Sep. | 29 529 | 40 164 | | 18 490 | 24 176 | | 116 274 | 154 206 | | 92 681 | 112 069 | |
| Okt. - Oct. | 30 339 | 42 467 | | 18 788 | 23 336 | | 146 603 | 167 107 | | 114 229 | 126 084 | |
| Nov. - Nov. | 37 973 | 32 345 | | 24 749 | 18 943 | | 162 980 | 140 247 | | 130 427 | 109 295 | |
| Dez. - Déc. | 36 409 | 31 708 | | 23 084 | 19 090 | | 138 978 | 126 507 | | 106 534 | 100 537 | |
| Total | 369 676 | 424 216 | | 228 039 | 253 005 | | 1 504 808 | 1 791 533 | | 1 156 666 | 1 367 940 | |
| Jan. und Feb. Jan. et Fév. | 50 875 | 59 720 | 51 833 | 30 661 | 35 940 | 31 478 | 227 312 | 264 219 | 241 389 | 176 760 | 201 004 | 184 297 |

Postcheck- und Giroverkehr – Trafic des comptes de chèques et virements postaux

50

| Monat Mois | Rechnungsinhaber Titulaires de comptes | | Umsatz in Millionen Franken – Mouvement en millions de francs | | | | | | | | | |
|-------------------------------|-------------------------------------------|------------------------------------------------------------------------|---------------------------------------------------------------|-------|---------------------------|-------|--------------------------|--------|---------------------------------------------------------------------------------------------------------------|---------------------|---------|--------|
| | Anzahl Nombre | Guthaben in Millionen Franken Avoirs en millions de francs | Bargeldverkehr Mouvement de fonds | | | | Giroverkehr Virements | | Giroausgleich mit d. Schweizerischen Nationalbank Compensation avec la Banque nationale suisse | | Total | |
| | | | Einzahlungen Versements | | Auszahlungen Paiements | | 1955 | 1956 | 1955 | 1956 | 1955 | 1956 |
| | | | 1955 | 1956 | 1955 | 1956 | | | | | | |
| Jan. – Jan. | 258 034 | 1 465 | 1 397 | 1 525 | 646 | 687 | 9 867 | 10 906 | 796 | 858 | 12 706 | 13 976 |
| Feb. – Fév. | 258 526 | 1 344 | 1 116 | 1 232 | 606 | 669 | 7 505 | 8 447 | 583 ¹⁾ | 688 ¹⁾ | 9 810 | 11 036 |
| März – Mars | | | 1 287 | | 657 | | 8 189 | | 623 ¹⁾ | | 10 756 | |
| Apr. – Avr. | | | 1 291 | | 663 | | 8 008 | | 624 ¹⁾ | | 10 586 | |
| Mai – Mai | | | 1 279 | | 623 | | 7 965 | | 646 ¹⁾ | | 10 513 | |
| Juni – Juin | | | 1 375 | | 706 | | 8 770 | | 641 ¹⁾ | | 11 492 | |
| Juli – Juil. | | | 1 442 | | 728 | | 9 196 | | 701 ¹⁾ | | 12 067 | |
| Aug. – Août | | | 1 320 | | 648 | | 8 287 | | 673 ¹⁾ | | 10 928 | |
| Sep. – Sep. | | | 1 298 | | 693 | | 8 357 | | 604 ¹⁾ | | 10 952 | |
| Okt. – Oct. | | | 1 399 | | 730 | | 9 079 | | 635 | | 11 843 | |
| Nov. – Nov. | | | 1 401 | | 740 | | 8 902 | | 637 ¹⁾ | | 11 680 | |
| Dez. – Déc. | | | 1 820 | | 989 | | 10 668 | | 750 | | 14 227 | |
| Total | | | 16 425 | | 8 429 | | 104 793 | | 7 913 ¹⁾ | | 137 560 | |
| Jan. und Feb. Jan. et Fév. | | | 2 513 | 2 757 | 1 252 | 1 356 | 17 372 | 19 353 | 1 379 ¹⁾ | 1 546 ¹⁾ | 22 516 | 25 012 |

1) Einschließlich Giroausgleich mit dem Eidg. Finanzdepartement.
Y compris règlement par virement avec le Département fédéral des finances.

Abrechnungsverkehr – Trafic des chambres de compensation

51

| Monat Mois | Stück – Nombre | | | | | Umsatz in Millionen Franken Mouvement en millions de francs | | | | |
|-------------------------------|----------------|---------|---------|---------|--------|----------------------------------------------------------------|---------|---------|---------|-------|
| | 1952 | 1953 | 1954 | 1955 | 1956 | 1952 | 1953 | 1954 | 1955 | 1956 |
| | Jan. – Jan. | 40 371 | 38 096 | 36 831 | 37 916 | 39 168 | 299,4 | 279,7 | 300,9 | 307,7 |
| Feb. – Fév. | 38 344 | 34 673 | 35 229 | 36 881 | 37 300 | 296,7 | 264,8 | 256,5 | 312,8 | 313,3 |
| März – Mars | 40 669 | 39 451 | 42 283 | 42 096 | | 291,8 | 289,4 | 302,8 | 334,1 | |
| Apr. – Avr. | 40 993 | 43 097 | 41 446 | 42 675 | | 291,2 | 268,8 | 298,9 | 302,5 | |
| Mai – Mai | 40 565 | 41 131 | 41 776 | 42 148 | | 322,8 | 258,0 | 299,4 | 323,1 | |
| Juni – Juin | 39 452 | 47 108 | 45 227 | 46 656 | | 290,9 | 275,7 | 296,6 | 324,5 | |
| Juli – Juil. | 49 653 | 54 987 | 51 952 | 50 043 | | 293,5 | 289,0 | 323,1 | 336,3 | |
| Aug. – Août | 52 518 | 55 947 | 51 776 | 54 906 | | 249,7 | 267,6 | 272,8 | 310,8 | |
| Sep. – Sep. | 45 284 | 48 057 | 44 967 | 45 903 | | 264,0 | 273,6 | 275,7 | 282,7 | |
| Okt. – Oct. | 41 446 | 42 941 | 40 487 | 42 272 | | 300,8 | 293,2 | 322,3 | 356,2 | |
| Nov. – Nov. | 35 947 | 38 234 | 39 300 | 39 989 | | 288,1 | 297,1 | 309,8 | 334,9 | |
| Dez. – Déc. | 41 230 | 41 392 | 42 289 | 42 484 | | 307,6 | 337,7 | 330,6 | 348,2 | |
| Total | 506 472 | 525 114 | 513 563 | 523 969 | | 3 496,5 | 3 394,6 | 3 589,4 | 3 873,8 | |
| Jan. und Feb. Jan. et Fév. | 78 715 | 72 769 | 72 060 | 74 797 | 76 468 | 596,1 | 544,5 | 557,4 | 620,5 | 651,5 |

Abrechnungsstellen – Chambres de compensation

52

| Abrechnungs- stellen Chambres de compensation | Stück – Nombre | | | | | Umsatz in Millionen Franken Mouvement en millions de francs | | | | |
|--------------------------------------------------------|------------------------------|-------------|-------------|-------------|------------------------------|----------------------------------------------------------------|-------------|-------------|-------------|------------------------------|
| | 1955 | | 1956 | | | 1955 | | 1956 | | |
| | Jan. u. Feb. Jan. et Fév. | Dez. – Déc. | Jan. – Jan. | Feb. – Fév. | Jan. u. Feb. Jan. et Fév. | Jan. u. Feb. Jan. et Fév. | Dez. – Déc. | Jan. – Jan. | Feb. – Fév. | Jan. u. Feb. Jan. et Fév. |
| | Basel | 9 491 | 4 935 | 4 701 | 4 516 | 9 217 | 137,4 | 70,5 | 80,4 | 73,7 |
| Bern | 5 670 | 3 576 | 3 066 | 3 038 | 6 104 | 27,0 | 21,8 | 20,2 | 16,8 | 37,0 |
| La Chaux-de- Fonds | 465 | 362 | 258 | 251 | 509 | 4,6 | 2,8 | 2,9 | 2,2 | 5,1 |
| Genève | 18 859 | 11 272 | 10 709 | 9 542 | 20 251 | 229,0 | 109,8 | 117,6 | 111,4 | 229,0 |
| Lausanne | 10 875 | 6 631 | 5 487 | 5 169 | 10 656 | 75,9 | 50,9 | 33,3 | 34,1 | 67,4 |
| Neuchâtel | 828 | 510 | 364 | 363 | 727 | 3,6 | 3,0 | 1,6 | 1,5 | 3,1 |
| St. Gallen | 2 136 | 1 168 | 1 118 | 1 151 | 2 269 | 14,0 | 7,6 | 6,5 | 7,1 | 13,6 |
| Zürich | 26 473 | 14 030 | 13 465 | 13 270 | 26 735 | 129,0 | 81,8 | 75,7 | 66,5 | 142,2 |
| Total | 74 797 | 42 484 | 39 168 | 37 300 | 76 468 | 620,5 | 348,2 | 338,2 | 313,3 | 651,5 |

ÖFFENTLICHE FINANZEN – FINANCES PUBLIQUES

Fiskaleinnahmen des Bundes – Recettes fiscales de la Confédération

In 1000 Franken – En 1000 francs

53

| Einnahmen | 1953 | 1954 | 1955 | 1955 | | | | | Recettes |
|-------------------------------------------|------------------|------------------|------------------|---------------------|----------------|----------------|----------------|----------------|-----------------------------------------------|
| | | | | Quartal – Trimestre | | | | | |
| | | | | IV | I | II | III | IV | |
| Roherträge – Rendements bruts | | | | | | | | | |
| Steuern | | | | | | | | | Impôts |
| Wehrsteuer ¹⁾ | 210 552 | 469 074 | 235 240 | 45 456 | 32 670 | 121 890 | 43 650 | 37 030 | Impôt pour la défense nationale ¹⁾ |
| Wehropfer | 1 671 | 702 | 463 | 126 | 120 | 136 | 0 | 207 | Sacrifice pour la défense nationale |
| Kriegsgewinnsteuer. | 2 171 | 104 | 109 | 6 | – 1 | 7 | 95 | 8 | Impôt sur les bénéfices de guerre |
| Verrechnungssteuer ²⁾ | 88 208 | 105 458 | 97 585 | 24 446 | 80 774 | 29 347 | –26 050 | 13 514 | Impôt anticipé ²⁾ |
| Militärpflichtersatz .. | 15 755 | 16 527 | 17 773 | 16 527 | . | . | . | 17 773 | Taxe militaire |
| Stempelabgaben ... | 111 883 | 128 894 | 141 010 | 32 896 | 32 418 | 42 041 | 31 939 | 34 612 | Droits de timbre |
| Warenumsatzsteuer..... | 473 115 | 498 498 | 541 173 | 126 849 | 142 749 | 121 784 | 135 846 | 140 794 | Impôt sur le chiffre d'affaires |
| Luxussteuer | 21 375 | 22 973 | 18 941 | 5 292 | 6 762 | 4 215 | 3 944 | 4 020 | Impôt sur le luxe |
| Ausgleichsteuer.... | 15 489 | 12 721 | 3 680 | 2 737 | 1 806 | 1 433 | 287 | 154 | Impôt compensatoire |
| Tabaksteuer..... | 74 589 | 74 740 | 79 344 | 19 565 | 19 653 | 16 705 | 20 945 | 22 041 | Impôt sur le tabac |
| Biersteuer..... | 14 372 | 14 487 | 15 481 | 7 470 | 18 | 2 798 | 4 578 | 8 087 | Impôt sur la bière |
| Steuern zusammen . | 1 029 180 | 1 344 178 | 1 150 799 | 281 370 | 316 969 | 340 356 | 215 234 | 278 240 | Impôts en tout |
| Zölle | | | | | | | | | Droits de douane |
| Einfuhrzölle | 328 524 | 368 540 | 416 814 | 93 448 | 99 851 | 111 833 | 97 522 | 107 608 | Droits d'entrée |
| Treibstoffzölle | 120 874 | 139 524 | 163 594 | 36 640 | 26 829 | 44 484 | 52 443 | 39 838 | Droits sur les carburants |
| Tabakzölle | 49 137 | 47 900 | 48 261 | 12 260 | 11 776 | 11 015 | 12 380 | 13 090 | Droits sur le tabac |
| Zollzuschläge | 15 318 | 10 935 | 16 393 | 4 025 | 4 095 | 3 029 | 3 876 | 5 393 | Droits supplémentaires |
| Zölle zusammen.... | 513 853 | 566 899 | 645 062 | 146 373 | 142 551 | 170 361 | 166 221 | 165 929 | Droits en tout |
| Übrige Abgaben³⁾ | 55 717 | 56 875 | 45 666 | 27 867 | 6 217 | 5 884 | 18 659 | 14 906 | Autres recettes³⁾ |
| Total..... | 1 598 750 | 1 967 952 | 1 841 527 | 455 610 | 465 737 | 516 601 | 400 114 | 459 075 | Total |
| Kantonsanteile – Parts des cantons | | | | | | | | | |
| Wehrsteuer ¹⁾ | 62 738 | 140 419 | 70 365 | . | . | . | . | . | Impôt pour la défense nationale ¹⁾ |
| Wehropfer | 167 | 70 | 46 | . | . | . | . | . | Sacrifice pour la défense nationale |
| Kriegsgewinnsteuer. | 159 | 5 | 8 | . | . | . | . | . | Impôt sur les bénéfices de guerre |
| Militärpflichtersatz .. | 8 508 | 8 925 | 9 597 | . | . | . | . | . | Taxe militaire |
| Stempelabgaben ... | 22 118 | 25 511 | 27 923 | . | . | . | . | . | Droits de timbre |

1) Einschließlich Sonderzuschlag zur Wehrsteuer, Restzahlungen Krisenabgabe und Quellenwehrsteuer. – Y compris surtaxe spéciale majorant l'impôt pour la défense nationale, arriérés de la contribution de crise et impôt à la source pour la défense nationale.

2) Einschließlich Sicherung der Steueransprüche bei Versicherungen. – Y compris garantie des droits du fisc en matière d'assurance.

3) Preiszuschläge usw. – Suppléments de prix, etc.

Fiskaleinnahmen des Bundes nach Hauptkategorien
Recettes fiscales de la Confédération d'après le genre

Roherträge in 1000 Franken – Rendements bruts en 1000 francs

| Art der Einnahmen | 1950 | 1951 | 1952 | 1953 | 1954 | 1955 | Genre des recettes |
|---------------------------------------|------------------|------------------|------------------|------------------|------------------|------------------|------------------------------------------|
| Grundzahlen – Chiffres absolus | | | | | | | |
| Einkommens- und Vermögenssteuern | 550 240 | 324 451 | 494 685 | 318 357 | 591 865 | 351 170 | Impôts sur le revenu et la fortune |
| Vermögensverkehrssteuern | 100 198 | 101 591 | 109 267 | 111 883 | 128 894 | 141 010 | Impôts sur les transferts de propriété |
| Verbrauchs- und Aufwandsteuern .. | 526 275 | 546 282 | 578 183 | 598 940 | 623 419 | 658 619 | Impôts sur la consommation et la dépense |
| Zölle | 477 847 | 492 720 | 473 214 | 513 853 | 566 899 | 645 062 | Droits de douane |
| Übrige Abgaben..... | 13 931 | 19 593 | 17 087 | 55 717 | 56 875 | 45 666 | Autres recettes |
| Total..... | 1 668 491 | 1 484 637 | 1 672 436 | 1 598 750 | 1 967 952 | 1 841 527 | Total |
| Prozentzahlen – Pour-cent. | | | | | | | |
| Einkommens- und Vermögenssteuern | 33,0 | 21,9 | 29,6 | 19,9 | 30,1 | 19,1 | Impôts sur le revenu et la fortune |
| Vermögensverkehrssteuern | 6,0 | 6,8 | 6,5 | 7,0 | 6,5 | 7,6 | Impôts sur les transferts de propriété |
| Verbrauchs- und Aufwandsteuern .. | 31,6 | 36,8 | 34,6 | 37,5 | 31,7 | 35,8 | Impôts sur la consommation et la dépense |
| Zölle | 28,6 | 33,2 | 28,3 | 32,1 | 28,8 | 35,0 | Droits de douane |
| Übrige Abgaben..... | 0,8 | 1,3 | 1,0 | 3,5 | 2,9 | 2,5 | Autres recettes |
| Total..... | 100 | 100 | 100 | 100 | 100 | 100 | Total |

54

Eidgenössische Stempelabgaben – Droits de timbre fédéraux

In 1000 Franken – En 1000 francs

| Gegenstand der Abgabe | 1954 | | 1955 | | | | Objet du droit |
|--------------------------------------------|---------------------|---------------|---------------|---------------|---------------|---------------|-----------------------------|
| | Quartal – Trimestre | | | | | | |
| | III | IV | I | II | III | IV | |
| Emission von Wertpapieren | | | | | | | Emission de titres |
| Obligationen..... | 4 078 | 2 116 | 2 515 | 2 899 | 4 608 | 4 183 | Obligations |
| Aktien..... | 1 974 | 2 632 | 2 076 | 5 091 | 3 088 | 4 181 | Actions |
| Übrige Wert-schriften ¹⁾ | 1 034 | 1 495 | 2 823 | 556 | 1 142 | 1 389 | Autres titres ¹⁾ |
| Total..... | 7 086 | 6 243 | 7 414 | 8 546 | 8 838 | 9 753 | Total |
| Umsatz von Wertpapieren | | | | | | | Négociation de titres |
| Inländische Wertpapiere | 324 | 351 | 385 | 338 | 406 | 487 | Titres suisses |
| Ausländische Wertpapiere | 1 837 | 2 183 | 2 663 | 2 508 | 3 196 | 3 013 | Titres étrangers |
| Total..... | 2 161 | 2 534 | 3 048 | 2 846 | 3 602 | 3 500 | Total |
| Coupons von Obligationen..... | 5 902 | 8 369 | 6 246 | 8 270 | 5 781 | 8 389 | Coupons des Obligations |
| Aktien..... | 5 722 | 6 916 | 8 000 | 14 994 | 5 646 | 5 482 | Actions |
| Übrigen Wert-schriften ¹⁾ | 1 636 | 2 821 | 2 361 | 1 378 | 1 304 | 1 788 | Autres titres ¹⁾ |
| Total..... | 13 260 | 18 106 | 16 607 | 24 642 | 12 731 | 15 659 | Total |
| Wechsel | 654 | 655 | 688 | 744 | 760 | 718 | Effets de change |
| Prämienquittungen .. | 3 422 | 4 473 | 3 566 | 4 150 | 5 061 | 3 996 | Quittances de primes |
| Frachtkunden | 945 | 871 | 1 080 | 1 078 | 938 | 936 | Documents de transport |
| Bußen usw. | 13 | 14 | 15 | 35 | 9 | 50 | Amendes etc. |
| Rohertrag..... | 27 541 | 32 896 | 32 418 | 42 041 | 31 939 | 34 612 | Rendement brut |

¹⁾ GmbH- und Genossenschaftsanteile, Kommandit-Beteiligungen, Miteigentums- und Trustzertifikate, ausländische Wertpapiere.
 Parts sociales (s.à.r.l., sociétés coopératives), participations en commandite, certificats de copropriété et de trust, titres étrangers.

55

Erträge der Verrechnungssteuer – Rendements de l'impôt anticipé

In 1000 Franken – En 1000 francs

56

| Verrechnungssteuer | 1954 | | 1955 | | | | Impôt anticipé |
|--------------------------------------------------|---------------------|--------|---------|---------|----------|--------|--------------------------------------------------------|
| | Quartal – Trimestre | | | | | | |
| | III | IV | I | II | III | IV | |
| Eingänge..... | 65 905 | 72 137 | 132 540 | 125 839 | 65 246 | 78 319 | Rentrées |
| Rückerstattungen... | 73 459 | 47 811 | 51 899 | 96 618 | 91 420 | 64 950 | Remboursements |
| Verrechnungssteuer Rohertrag..... | - 7 554 | 24 326 | 80 641 | 29 221 | - 26 174 | 13 369 | Rendement brut de l'impôt anticipé |
| Sicherungssteuer ¹⁾ Rohertrag..... | 118 | 120 | 133 | 126 | 124 | 145 | Rendement brut de l'impôt de garantie ¹⁾ |
| Total..... | - 7 436 | 24 446 | 80 774 | 29 347 | - 26 050 | 13 514 | Total |

1) Steuer gemäß Bundesratsbeschluß vom 13. Februar 1945 über die Sicherung der Steueransprüche bei Versicherungen.
Impôt institué par l'arrêté du Conseil fédéral du 13 février 1945 tendant à garantir les droits du fisc en matière d'assurance.

Rechnungsabschlüsse des Bundes – Clôture des comptes de la Confédération

In Millionen Franken – En millions de francs

57

| Jahr Année | Finanzrechnung Compte financier | | Vermögensveränderungen – Variations de la fortune | | | | - = Rein- aufwand + = Rein- ertrag - = Déficit + = Boni | Fehlbetrag Découvert |
|--------------------|------------------------------------|-----------------------|----------------------------------------------------|-----------------------------------------|-----------------------------------------------------|----------------------------------------|------------------------------------------------------------------------|-------------------------|
| | Ausgaben Dépenses | Einnahmen Recettes | Aufwand – Charges | | Ertrag – Revenus | | | |
| | | | Ausgaben- Überschuß Excédent des dépenses | Anderer Aufwand Autres charges | Einnahmen- Überschuß Excédent des recettes | Anderer Ertrag Autres revenus | | |
| 1939 | 964,0 | 621,5 | 342,5 | 94,2 | - | 34,3 | - 402,4 | 1 931,4 |
| 1946 | 2 212,9 | 2 411,3 | - | 296,4 | 198,4 | 95,3 | - 2,7 | 8 479,2 |
| 1947 | 1 946,7 | 2 208,9 | - | 170,4 | 262,2 | 228,6 | + 320,4 | 8 158,8 |
| 1948 | 1 946,7 | 2 239,3 | - | 274,0 | 292,6 | 157,7 | + 176,3 | 7 982,5 |
| 1949 | 1 581,4 | 1 639,7 | - | 274,7 | 58,3 | 218,6 | + 2,2 | 7 980,3 |
| 1950 | 1 637,0 | 1 973,7 | - | 368,5 | 336,7 | 203,1 | + 171,3 | 7 809,0 |
| 1951 | 1 786,5 | 1 757,3 | 29,2 | 207,1 | - | 245,9 | + 9,6 | 7 799,4 |
| 1952 | 2 161,5 | 1 949,9 | 211,6 | 440,1 | - | 470,4 | - 181,3 | 7 980,7 |
| 1953 | 1 884,0 | 1 974,8 | - | 551,4 | 90,8 | 416,2 | - 44,4 | 8 025,1 |
| 1954 | 1 959,2 | 2 320,2 | - | 437,7 | 361,0 | 306,5 | + 229,8 | 7 795,3 |
| 1955 | 1 948,7 | 2 245,3 | - | 308,8 | 296,6 | 227,1 | + 214,9 | 7 580,4 |
| 1956 ¹⁾ | 1 968,9 | 2 432,4 | - | 280,1 | 463,5 | 164,9 | + 348,3 | 7 232,1 |

1) Voranschlag. – Budget.

Öffentliche Schulden des Bundes – Dettes publiques de la Confédération

In Millionen Franken – En millions de francs

58

| Jahr Année | Feste Schulden – Dettes consolidées | | | | | Schwebende Schulden Dettes flottantes | Total |
|---------------|-------------------------------------|-------------------------------------------------------------------------------|-------------------------------------|-------------------------------|---------|------------------------------------------------|---------|
| | Obligationen Obligations | Schuldbuch- forderungen Créances ins- crites au livre de la dette | Buchschulden Dettes en compte | Reskriptionen Rescriptions | Total | | |
| 1939 | 2 173,6 | - | - | 339,0 | 2 512,6 | 76,8 | 2 589,4 |
| 1946 | 6 077,1 | 1 748,8 | 30,0 | 846,8 | 8 702,7 | 63,3 | 8 766,0 |
| 1947 | 5 711,3 | 1 711,6 | 38,0 | 526,7 | 7 987,6 | 37,3 | 8 024,9 |
| 1948 | 5 299,5 | 1 732,8 | 38,0 | 743,7 | 7 814,0 | 39,9 | 7 853,9 |
| 1949 | 4 736,2 | 1 736,3 | 95,0 | 1 166,8 | 7 734,3 | 29,2 | 7 763,5 |
| 1950 | 4 455,3 | 1 675,2 | 330,0 | 1 286,1 | 7 746,6 | 30,4 | 7 777,0 |
| 1951 | 4 414,9 | 1 771,7 | 483,0 | 1 111,3 | 7 780,9 | 25,4 | 7 806,3 |
| 1952 | 4 325,2 | 1 735,9 | 633,0 | 1 008,9 | 7 703,0 | 24,4 | 7 727,4 |
| 1953 | 4 198,7 | 1 817,7 | 633,0 | 1 092,2 | 7 741,6 | 17,0 | 7 758,6 |
| 1954 | 4 094,1 | 1 795,2 | 775,9 | 1 090,5 | 7 755,7 | 17,0 | 7 772,7 |
| 1955 | 4 055,3 | 1 839,5 | 750,3 | 940,6 | 7 585,7 | 16,3 | 7 602,0 |

Betriebsergebnisse der Schweizerischen Bundesbahnen
Résultats d'exploitation des chemins de fer fédéraux

In Millionen Franken - En millions de francs

| Monat Mois | Verkehrseinnahmen Recettes de transport | | Betriebsertrag Produits d'exploitation | | Betriebsaufwand Charges d'exploitation | | Betriebsüberschuß Excédent d'exploitation | |
|---------------|--------------------------------------------|--------------------|-------------------------------------------|--------------------|-------------------------------------------|--------------------|----------------------------------------------|--------------------|
| | 1955 ¹⁾ | 1956 ¹⁾ | 1955 ¹⁾ | 1956 ¹⁾ | 1955 ¹⁾ | 1956 ¹⁾ | 1955 ¹⁾ | 1956 ¹⁾ |
| Jan. - Jan. | 54,3 | 55,9 | 59,2 | 60,9 | 46,1 | 51,0 | 13,1 | 9,9 |
| Feb. - Fév. | 55,4 | | 60,3 | | 45,4 | | 14,9 | |
| März - Mars | 61,6 | | 66,7 | | 46,0 | | 20,7 | |
| Apr. - Avr. | 61,4 | | 66,0 | | 46,1 | | 19,9 | |
| Mai - Mai | 65,1 | | 70,2 | | 46,8 | | 23,4 | |
| Juni - Juin | 61,6 | | 67,1 | | 46,4 | | 20,7 | |
| Juli - Juil. | 76,6 | | 81,7 | | 46,1 | | 35,6 | |
| Aug. - Août | 73,9 | | 79,1 | | 46,4 | | 32,7 | |
| Sep. - Sep. | 70,0 | | 75,4 | | 46,5 | | 28,9 | |
| Okt. - Oct. | 66,9 | | 72,0 | | 47,5 | | 24,5 | |
| Nov. - Nov. | 60,5 | | 65,8 | | 47,7 | | 18,1 | |
| Dez. - Déc. | 62,8 | | 72,5 | | 54,0 | | 18,5 | |
| Total | 770,1 | | 836,0 | | 565,0 | | 271,0 | |

1) Approximative Zahlen. - Chiffres approximatifs.

Finanzen und Steuern der Kantone - Finances et impôts des Cantons

In 1000 Franken - En 1000 francs

| Kantone Cantons | Rechnungsabschlüsse Résultats des comptes d'Etat | | | Reinvermögen - Fortune nette (inbegr. Fonds - y compris les fonds) | | | Wirkliche Ausgaben im ganzen Dépenses effectives totales | Feste Schulden Dettes consolidées 2) | Einkommens- und Vermögenssteuern (inkl. Gemeindeanteile) Impôts sur le revenu et la fortune (y compris les parts des communes) | | | |
|----------------------------|-----------------------------------------------------------------------|---------|--------------------|-----------------------------------------------------------------------|-----------------------------|----------|-------------------------------------------------------------------------|--------------------------------------------------|-----------------------------------------------------------------------------------------------------------------------------------------------|---------|------|------|
| | Verwaltungsrechnungen (Übersch.) Comptes d'administration (Excéd.) | | | Jahresende Fin d'année | Veränderung Modification | | | | 1954 | 1954 | 1953 | 1954 |
| | 1953 | 1954 | 1955 ¹⁾ | | 1954 | 1953/54 | | | | | | |
| Zürich..... | 9 304 | 14 210 | 7 023 | 204 663 | 11 547 | - 30 340 | 293 910 | 184 060 | 133 462 | 139 403 | | |
| Bern ³⁾ | 14 904 | 17 560 | 5 702 | 92 163 | 19 627 | 35 537 | 266 993 | 289 820 | 134 653 | 137 046 | | |
| Luzern..... | 105 | 174 | - 813 | - 9 107 | - 23 | 7 550 | 60 119 | 75 914 | 21 808 | 22 394 | | |
| Uri ³⁾ | 197 | 320 | 20 | - 3 315 | - 888 | - 1 894 | 7 880 | 8 657 | 1 682 | 1 872 | | |
| Schwyz ³⁾ | 340 | 615 | - 221 | 4 387 | 358 | 4 102 | 12 985 | 18 171 | 3 025 | 3 538 | | |
| Obwalden ... | 22 | 60 | - 29 | 1 246 | 245 | 320 | 4 677 | 5 812 | 539 | 591 | | |
| Nidwalden ... | - 123 | 87 | - 117 | - 810 | 206 | - 673 | 4 138 | 5 003 | 615 | 648 | | |
| Glarus..... | 55 | 246 | - 351 | 6 447 | 1 068 | 2 055 | 12 448 | - | 6 113 | 6 373 | | |
| Zug..... | - 829 | - 2 300 | - 1 184 | - 2 029 | - 1 633 | - 1 616 | 10 646 | 7 640 | 3 785 | 3 765 | | |
| Fribourg..... | - 316 | 133 | - 828 | - 40 726 | - 1 298 | - 16 553 | 50 125 | 163 585 | 10 742 | 11 803 | | |
| Solothurn ... | 48 | 1 | - 49 | 33 693 | 7 669 | 22 276 | 49 931 | 50 650 | 22 900 | 24 228 | | |
| Baselstadt ... | 648 | 7 945 | 604 | - 36 556 | 11 618 | 62 001 | 177 931 | 327 000 | 94 708 | 107 792 | | |
| Baselland ... | 275 | 131 | - 1 576 | 32 082 | 2 389 | 12 990 | 47 671 | 27 000 | 20 824 | 22 722 | | |
| Schaffhausen | 53 | 28 | 80 | 17 567 | 617 | 2 062 | 26 713 | 14 000 | 9 800 | 9 541 | | |
| Appenzell AR | 132 | 46 | - 71 | 4 867 | 331 | 1 946 | 9 468 | 8 000 | 2 233 | 2 469 | | |
| Appenzell IR | - 70 | 36 | - 83 | 761 | - 195 | 259 | 3 030 | 3 383 | 844 | 779 | | |
| St. Gallen.... | 2 876 | 3 225 | - 1 573 | 67 639 | 1 831 | 21 002 | 82 139 | 57 000 | 32 150 | 30 446 | | |
| Graubünden. | 1 781 | 2 056 | 2 520 | - 28 174 | 3 135 | - 3 271 | 45 770 | 92 375 | 15 441 | 17 402 | | |
| Aargau..... | 1 165 | 2 031 | - | 58 396 | 183 | 5 223 | 90 361 | 18 000 | 36 286 | 39 791 | | |
| Thurgau..... | 354 | 540 | - 1 920 | 31 723 | - 683 | 3 799 | 43 074 | 31 500 | 11 104 | 11 759 | | |
| Ticino ³⁾ | 2 199 | - 38 | 1 192 | - 57 532 | - 4 521 | - 4 517 | 84 083 | 131 480 | 21 877 | 22 546 | | |
| Vaud..... | 7 127 | 1 733 | - 10 494 | 14 058 | - 2 190 | - 12 740 | 158 953 | 149 233 | 58 289 | 60 336 | | |
| Valais ³⁾ | - 2 065 | - 2 839 | - 8 660 | - 12 470 | - 1 570 | 5 075 | 50 041 | 52 230 | 11 980 | 12 227 | | |
| Neuchâtel ³⁾ .. | 6 511 | 4 548 | 2 666 | 4 293 | 9 305 | 44 822 | 50 538 | 85 632 | 26 845 | 29 897 | | |
| Genève ³⁾ | 10 722 | 8 020 | - 213 | - 50 794 | 41 721 ⁴⁾ | 126 484 | 124 806 | 237 519 | 66 951 | 66 021 | | |
| Total..... | 55 415 | 58 568 | - 8 375 | 332 472 | 98 849 | 285 899 | 1 768 430 | 2 043 664 | 748 656 | 785 389 | | |

1) Voranschläge. - Budgets. 2) Jahresende. - Fin d'année. 3) Rechnungsabschlüsse ohne Schuldentilgung. - Résultats des comptes d'Etat sans les amortissements financiers. 4) Verbesserung, entstanden zur Hauptsache durch Aufwertung von Gebäuden und Grundstücken. - Amélioration provenant essentiellement de la revalorisation des bâtiments et des biens-fonds.

59

60

Finanzlage der Gemeinden – Finances communales

In 1000 Franken – En 1000 de francs

61

| Gemeinden Communes | Rechnungsabschlüsse Résultats des comptes communaux | | | | Reinvermögen – Fortune nette (Inbegr. Fonds – y compris les fonds) | | | Feste Schulden | Einkommens- und Vermögens- steuern | |
|----------------------------|-----------------------------------------------------------------------------|---------------|---------------|--------------------|-----------------------------------------------------------------------|-----------------------------|--------------|-----------------------|------------------------------------------|----------------|
| | Verwaltungsrechnungen (Überschüsse) Comptes d'administration (Excédents) | | | | Jahresende Fin d'année | Veränderung Modification | | Dettes consolidées | Impôts sur le revenu et la fortune | |
| | 1952 | 1953 | 1954 | 1956 ²⁾ | 1954 | 1953/54 | 1946/1954 | 1954 | 1953 | 1954 |
| 1) | | | | | | | | | | |
| Aarau ⁴⁾ | 627 | 731 | 1 175 | 670 | – 223 | 143 | – 7 935 | 8 485 | 3 044 | 3 471 |
| Altdorf | 1 | 2 | 3 | . | 124 | 68 | – 152 | 1 221 | 585 | 657 |
| Appenzell ... | – 25 | 24 | 40 | . | 678 | 125 | 457 | 6 | 361 | 329 |
| Baden ⁴⁾ | 441 | 412 | 771 | 551 | 9 243 | 1 162 | 4 116 | 1 730 | 2 896 | 3 389 |
| Bellinzona ⁴⁾ . | – 890 | – 361 | 375 | 264 | – 2 923 | 53 | – 1 812 | 19 025 | 1 330 | 1 624 |
| Bern | 59 | 46 | 514 | – 1 552 | 38 150 | 2 150 | – 47 298 | 194 812 | 37 548 | 38 334 |
| Biel | – | 2 439 | 2 244 | 25 | 17 729 | 2 585 | 701 | 32 143 | 17 634 | 17 899 |
| Burgdorf | 6 | 26 | 31 | 31 | 2 541 | 412 | 702 | 5 000 | 2 658 | 2 899 |
| Chaux-de- Fonds, La . | 5 201 | 4 768 | 3 842 | 133 | 13 141 | – 621 | 10 490 | 43 149 | 12 631 | 12 650 |
| Chur | 403 | 9 | 9 | . | 3 191 | 530 | 1 829 | 31 647 | 3 268 | 3 530 |
| Frauenfeld ... | – 6 | 2 | 2 | . | 2 465 | 417 | 637 | 4 170 | 1 930 | 2 138 |
| Fribourg ⁴⁾ ... | 576 | 600 | 607 | . | – 1 592 | 1 074 | 1 751 | 21 066 | 4 999 | 5 381 |
| Genève ⁴⁾ | 92 | 195 | 198 | – 1 046 | 75 202 | 3 909 | 14 626 | 224 997 | 24 664 | 24 236 |
| Glarus | – 180 | – 2 | 37 | – 13 | 1 709 | 84 | – 423 | 1 250 | 723 | 738 |
| Grenchen ... | 96 | 107 | 40 | – 161 | 10 254 | 2 020 | 7 547 | 3 450 | 6 642 | 7 451 |
| Herisau | 21 | 56 | 196 | . | 2 845 | 147 | 1 502 | – | 2 183 | 2 246 |
| Köniz | 1 | 7 | 6 | . | 2 142 | 631 | 1 034 | 11 139 | 3 538 | 4 186 |
| Lausanne.... | – 3 242 | – 2 564 | – 2 526 | – 6 544 | – 103 469 | – 10 794 | – 43 585 | 247 615 | 18 713 | 19 013 |
| Liestal | 0 | 2 | 1 | – 209 | 1 096 | – 58 | – 465 | 3 583 | 1 356 | 1 421 |
| Locle, Le ⁴⁾ .. | 411 | 738 | 772 | 538 | 12 162 | 1 060 | 8 247 | 9 238 | 4 687 | 4 723 |
| Lugano ⁴⁾ | – 1 006 | 114 | – 277 | 172 | – 122 | 2 758 | 268 | 29 140 | 3 958 | 5 400 |
| Luzern | 142 | 76 | 138 | 40 | – 2 | 2 692 | 23 652 | 49 872 | 12 749 | 13 352 |
| Montreux- Châtelard.. | 4 | 1 | 26 | 165 | – 5 705 | 1 108 | 2 473 | 9 821 | 1 587 | 1 669 |
| Neuchâtel ⁴⁾ .. | 34 | 25 | 1 483 | 468 | 640 | – 237 | – 2 381 | 64 961 | 6 801 | 7 149 |
| Oltén | 2 | 9 | 8 | – 2 | 4 207 | 699 | 1 064 | 4 760 | 4 013 | 4 497 |
| Rorschach... | 498 | 235 | – 27 | . | 4 137 | 974 | 2 699 | 3 810 | 1 240 | 1 246 |
| St. Gallen | 135 | 807 | 758 | – 499 | – 7 943 | 3 016 | 6 485 | 57 645 | 15 166 | 15 013 |
| Sarnen | 22 | 65 | 60 | ⁵⁾ | – 1 189 | – 321 | – 1 031 | 1 216 | 386 | 442 |
| Schaffhausen | 64 | – 35 | 39 | – 37 | 12 062 | – 4 705 | – 6 768 | 16 400 | 6 346 | 7 165 |
| Schwyz | – 16 | 1 | 96 | . | – 1 515 | – 545 | – 677 | 1 800 | 1 165 | 902 |
| Sion ⁴⁾ | 126 | – 179 | – 564 | . | 5 | – 84 | 736 | 5 453 | 2 151 | 2 251 |
| Solothurn ... | 23 | 27 | 14 | 19 | 6 036 | – 23 | 1 663 | 10 078 | 7 246 | 7 059 |
| Stans | 35 | 41 | 41 | . | 70 | 32 | 13 | 55 | 425 | 424 |
| Thun | – 278 | 204 | 561 | – 274 | – 5 895 | 52 | – 4 387 | 38 775 | 4 965 | 5 373 |
| Uster | 926 | 100 | – 370 | . | 8 360 | 930 | 4 929 | 2 949 | 3 032 | 3 055 |
| Vevey | 6 | 7 | 4 | . | – 2 723 | 641 | 3 497 | 14 764 | 2 616 | 2 725 |
| Winterthur .. | 513 | 215 | 37 | 85 | 38 201 | 1 654 | 5 338 | 25 955 | 19 725 | 19 363 |
| Yverdon | 27 | 22 | 18 | . | – 3 396 | – 1 892 | – 3 986 | 16 531 | 1 570 | 1 653 |
| Zug | – 732 | – 55 | – 42 | . | 998 | – 900 | 953 | 5 776 | 2 012 | 2 349 |
| Zürich | 1 370 | 1 271 | 1 958 | 275 | 190 256 | 11 102 | 19 821 | 394 916 | 116 983 | 128 387 |
| Total | 5 487 | 10 188 | 12 298 | . | 320 947 | 22 048 | 6 330 | 1 618 403 | 365 526 | 385 789 |

1) 24 Kantonshauptorte (ohne Basel, s. Kantone) und verschiedene Gemeinden mit mehr als 10 000 Einwohnern.

24 Chefs-lieux de cantons (sans Bâle, v. cantons) et diverses communes au-dessus de 10000 habitants.

2) Voranschläge. – Budgets.

3) Jahresende. – Fin d'année.

4) Rechnungsabschlüsse ohne Schuldentilgung. – Résultats des comptes communaux sans les amortissements financiers.

5) Kein Voranschlag. – Pas de budget.

AUSSENHANDEL - COMMERCE EXTÉRIEUR

Jahresergebnisse des Außenhandels - Résultats annuels du commerce extérieur

In Millionen Franken - En millions de francs

| Jahr Année | Einfuhr - Importation | | | | Ausfuhr - Exportation | | | | Handelsbilanz Balance commerciale |
|---------------|--------------------------------------|---------------------------------|---------------------------------|---------|--------------------------------------|---------------------------------|---------------------------------|---------|--------------------------------------|
| | Lebensmittel Denrées alimentaires | Rohstoffe Matières premières | Fabrikate Produits fabriqués | Total | Lebensmittel Denrées alimentaires | Rohstoffe Matières premières | Fabrikate Produits fabriqués | Total | |
| 1939 | 509,4 | 709,4 | 670,6 | 1 889,4 | 73,8 | 73,3 | 1 150,5 | 1 297,6 | - 591,8 |
| 1946 | 1 023,8 | 1 399,7 | 999,0 | 3 422,5 | 89,3 | 116,1 | 2 470,1 | 2 675,5 | - 747,0 |
| 1947 | 1 424,7 | 1 591,0 | 1 804,3 | 4 820,0 | 75,2 | 119,4 | 3 073,0 | 3 267,6 | -1 552,4 |
| 1948 | 1 551,5 | 1 718,0 | 1 729,4 | 4 998,9 | 161,7 | 119,8 | 3 153,0 | 3 434,5 | -1 564,4 |
| 1949 | 1 206,8 | 1 279,2 | 1 305,0 | 3 791,0 | 151,7 | 108,5 | 3 196,5 | 3 456,7 | - 334,3 |
| 1950 | 1 377,3 | 1 604,4 | 1 554,2 | 4 535,9 | 143,9 | 161,8 | 3 605,2 | 3 910,9 | - 625,0 |
| 1951 | 1 353,6 | 2 330,5 | 2 231,4 | 5 915,5 | 189,0 | 194,1 | 4 307,8 | 4 690,9 | -1 224,6 |
| 1952 | 1 198,7 | 2 044,1 | 1 962,9 | 5 205,7 | 232,2 | 208,3 | 4 308,4 | 4 748,9 | - 456,8 |
| 1953 | 1 258,3 | 1 680,8 | 2 131,6 | 5 070,7 | 256,6 | 233,8 | 4 674,2 | 5 164,6 | 93,9 |
| 1954 | 1 277,9 | 1 923,8 | 2 389,9 | 5 591,6 | 270,7 | 226,3 | 4 774,5 | 5 271,5 | - 320,1 |
| 1955 | 1 360,1 | 2 215,8 | 2 825,3 | 6 401,2 | 264,6 | 243,1 | 5 114,5 | 5 622,2 | - 779,0 |

62

Monatsergebnisse des Außenhandels - Résultats mensuels du commerce extérieur

In Millionen Franken - En millions de francs

| Monat Mois | Einfuhr - Importation | | | Ausfuhr - Exportation | | | Handelsbilanz Balance commerciale | | |
|-------------------------------|-----------------------|---------|---------|-----------------------|---------|-------|--------------------------------------|---------|---------|
| | 1954 | 1955 | 1956 | 1954 | 1955 | 1956 | 1954 | 1955 | 1956 |
| Jan. - Jan. | 418,5 | 449,5 | 535,6 | 361,2 | 384,0 | 427,2 | - 57,3 | - 65,5 | - 108,4 |
| Feb. - Fév. | 385,2 | 482,8 | 503,2 | 390,5 | 429,9 | 463,7 | 5,3 | - 52,9 | - 39,5 |
| März - Mars | 494,2 | 562,1 | | 461,9 | 474,2 | | - 32,3 | - 87,9 | |
| Apr. - Avr. | 438,5 | 536,6 | | 410,0 | 439,4 | | - 28,5 | - 97,2 | |
| Mai - Mai | 475,4 | 508,9 | | 419,0 | 444,3 | | - 56,4 | - 64,6 | |
| Juni - Juin | 469,5 | 548,4 | | 416,5 | 475,8 | | - 53,0 | - 72,6 | |
| Juli - Juil. | 469,7 | 530,4 | | 459,5 | 489,4 | | - 10,2 | - 41,0 | |
| Aug. - Août | 426,3 | 506,7 | | 371,9 | 397,9 | | - 54,4 | - 108,8 | |
| Sep. - Sep. | 475,4 | 520,3 | | 489,0 | 486,3 | | 13,6 | - 34,0 | |
| Okt. - Oct. | 501,4 | 550,0 | | 483,3 | 517,7 | | - 18,1 | - 32,3 | |
| Nov. - Nov. | 496,0 | 573,8 | | 486,5 | 533,1 | | - 9,5 | - 40,7 | |
| Dez. - Déc. | 541,6 | 632,1 | | 521,9 | 550,1 | | - 19,7 | - 82,0 | |
| Total ¹⁾ | 5 591,6 | 6 401,2 | | 5 271,5 | 5 622,2 | | - 320,1 | - 779,0 | |
| Jan. und Feb. Jan. et Fév. | 803,7 | 932,3 | 1 038,8 | 751,7 | 813,9 | 890,9 | - 52,0 | - 118,4 | - 147,9 |

63

1) Das Jahresergebnis stimmt mit der Summe der Monatsergebnisse nicht genau überein.
Le total annuel ne correspond pas exactement à la somme des résultats mensuels.

Außenhandelsmengen - Quantités du commerce extérieur

Jahresergebnisse - Résultats annuels

Monatsergebnisse - Résultats mensuels

| Jahr Année | Einfuhr Importation | Ausfuhr Exportation |
|---------------|------------------------|------------------------|
| | 1000 t | |
| 1939 | 8 772 | 548 |
| 1946 | 5 585 | 508 |
| 1947 | 7 869 | 460 |
| 1948 | 8 596 | 684 |
| 1949 | 7 187 | 517 |
| 1950 | 8 622 | 602 |
| 1951 | 10 263 | 647 |
| 1952 | 9 254 | 634 |
| 1953 | 8 835 | 706 |
| 1954 | 10 283 | 818 |
| 1955 | 11 321 | 854 |

Mit Einschluß der in Doppelzentner umgerechneten Hektoliter und Stückzahl. - Y compris les hectolitres et le nombre de pièces convertis en quintaux.

| Monat Mois | Einfuhr - Importation | | Ausfuhr - Exportation | |
|-------------------------------|-----------------------|-------|-----------------------|------|
| | 1955 | 1956 | 1955 | 1956 |
| 1000 t | | | | |
| Jan. - Jan. | 659 | 825 | 57 | 78 |
| Feb. - Fév. | 710 | 690 | 58 | 53 |
| März - Mars | 884 | | 66 | |
| Apr. - Avr. | 885 | | 69 | |
| Mai - Mai | 941 | | 71 | |
| Juni - Juin | 1 062 | | 74 | |
| Juli - Juil. | 1 041 | | 71 | |
| Aug. - Août | 1 030 | | 65 | |
| Sep. - Sep. | 1 036 | | 82 | |
| Okt. - Oct. | 993 | | 96 | |
| Nov. - Nov. | 974 | | 72 | |
| Dez. - Déc. | 976 | | 70 | |
| Total | 11 191 | | 851 | |
| Jahr - Année ¹⁾ | 11 321 | | 854 | |
| Jan. und Feb. Jan. et Fév. | 1 369 | 1 515 | 115 | 131 |

1) Vgl. Anmerkung Tab. 64. - Voir note tabl. 64.

65

64

Einfuhr wichtiger Waren - Importation de produits importants

66

| Waren | Menge - Quantité in Tonnen - par tonnes | | | | Wert - Valeur in 1000 Franken - en 1000 francs | | | | Produits |
|-----------------------------------------|--------------------------------------------|---------|-------------------------------|---------|---------------------------------------------------|--------|-------------------------------|--------|----------------------------------------------------|
| | Februar Février | | Jan. und Feb. Jan. et Fév. | | Februar Février | | Jan. und Feb. Jan. et Fév. | | |
| | 1955 | 1956 | 1955 | 1956 | 1955 | 1956 | 1955 | 1956 | |
| Textilrohstoffe | | | | | | | | | Matières premières pour l'industrie textile |
| Rohbaumwolle | 3 679 | 2 255 | 6 116 | 6 387 | 16 120 | 8 646 | 26 721 | 23 845 | Coton brut |
| Zellulose f. Kunstseide | 2 806 | 1 050 | 5 760 | 2 317 | 2 445 | 816 | 4 971 | 1 931 | Cellulose p. soie artific. |
| Rohseide | 34 | 32 | 68 | 93 | 1 458 | 1 337 | 2 911 | 3 849 | Soie écru |
| Rohwolle | 677 | 688 | 1 155 | 1 356 | 5 636 | 5 358 | 10 859 | 10 987 | Laine brute |
| Kammzug | 268 | 437 | 450 | 764 | 3 646 | 5 256 | 6 183 | 9 107 | Trait (laine peignée) |
| Metallrohstoffe | | | | | | | | | Matières prem. p. l'industrie métallurgique |
| Roheisen und Rohstahl | 14 179 | 7 699 | 23 024 | 17 947 | 4 346 | 3 039 | 6 961 | 6 610 | Fer et aciers bruts |
| Baueisen | 24 854 | 25 571 | 47 629 | 54 272 | 11 921 | 14 619 | 22 657 | 30 625 | Fer pour la construction |
| Rohkupfer | 1 771 | 1 861 | 3 582 | 3 958 | 5 572 | 8 296 | 11 164 | 17 080 | Cuivre brut |
| Rohblei | 1 122 | 382 | 1 910 | 904 | 1 418 | 536 | 2 397 | 1 256 | Plomb brut |
| Rohzink | 1 452 | 572 | 2 052 | 2 390 | 1 577 | 695 | 2 206 | 2 854 | Zinc brut |
| Rohaluminium | 230 | 555 | 1 214 | 1 263 | 534 | 1 233 | 2 555 | 2 771 | Aluminium brut |
| Tonerde für Aluminium | 5 052 | 4 614 | 9 838 | 10 664 | 1 602 | 1 448 | 3 009 | 3 272 | Alumine calcinée p. la fabric. de l'aluminium |
| Andere industrielle Rohstoffe | | | | | | | | | Matières premières p. d'autres industries |
| Rohe Häute und Felle . | 885 | 703 | 1 523 | 1 397 | 1 898 | 1 438 | 3 337 | 3 127 | Cuir et peaux bruts |
| Boden- und Oberleder . | 88 | 99 | 179 | 190 | 1 988 | 2 192 | 4 107 | 4 173 | Cuir p. semelles et cuir p. tiges de chaussures |
| Bau- und Nutzholz | 22 586 | 16 971 | 36 430 | 38 658 | 6 329 | 4 790 | 9 894 | 11 246 | Bois de construction, bois d'œuvre |
| Faserstoffe zur Papierfabrikation | 2 891 | 1 717 | 7 740 | 7 220 | 1 887 | 1 078 | 5 160 | 4 854 | Matières fibreuses pour le papier |
| Rohtabak | 969 | 984 | 1 979 | 1 951 | 6 192 | 6 376 | 12 421 | 12 609 | Tabac brut |
| Braustoffe | 6 468 | 6 923 | 11 572 | 13 574 | 3 516 | 3 867 | 6 567 | 7 692 | Matières à brasser |
| Kakaobohnen | 1 716 | 1 026 | 4 025 | 1 842 | 8 401 | 3 273 | 20 355 | 6 001 | Fèves de cacao |
| Ölfrüchte | 2 567 | 14 998 | 8 040 | 27 831 | 2 176 | 11 669 | 6 420 | 20 779 | Fruits oléagineux |
| Chemische Rohstoffe . | 4 963 | 3 581 | 10 031 | 7 928 | 2 843 | 3 087 | 5 311 | 5 896 | Matières chimiq. brutes |
| Düngstoffe | 26 811 | 23 315 | 47 026 | 44 628 | 2 785 | 2 626 | 4 766 | 4 889 | Engrais |
| Betriebsstoffe | | | | | | | | | Carburants |
| Kohlen | 166 519 | 155 019 | 308 018 | 370 717 | 13 015 | 13 795 | 24 285 | 33 036 | Charbons |
| Heiz- und Gasöl | 102 751 | 154 014 | 211 042 | 279 391 | 14 272 | 22 545 | 30 005 | 40 032 | Huile de chauff. et à gaz |
| Benzin | 25 011 | 24 950 | 54 119 | 58 268 | 5 109 | 5 116 | 11 273 | 11 916 | Benzine |
| Mineralschmieröl | 3 313 | 2 451 | 5 459 | 6 022 | 2 124 | 1 571 | 3 533 | 3 624 | Huiles min. p. graissage |
| Halbfabrikate und Fabrikate | | | | | | | | | Produits finis et semi-ouvrés |
| Baumwollgewebe | 243 | 168 | 474 | 364 | 3 699 | 2 962 | 7 174 | 5 990 | Tissus de coton |
| Woll- und Kleiderstoffe | 150 | 136 | 330 | 303 | 3 831 | 3 724 | 8 342 | 7 985 | Etoffes de laine et pour l'habillement |
| Kautschukwaren | 1 080 | 1 129 | 2 194 | 2 387 | 6 638 | 7 535 | 13 338 | 15 787 | Articles en caoutchouc |
| Eisenblech | 21 195 | 18 919 | 40 007 | 42 054 | 16 880 | 14 519 | 30 557 | 32 005 | Tôle de fer |
| Eisenröhren | 5 297 | 5 319 | 10 124 | 11 285 | 4 691 | 6 143 | 9 167 | 12 243 | Tuyaux en fer |
| Maschinen | 6 462 | 6 761 | 12 763 | 13 898 | 35 936 | 39 595 | 73 162 | 80 757 | Machines |
| Automobile ¹⁾ | 4 842 | 5 143 | 9 558 | 11 349 | 26 241 | 36 235 | 51 338 | 83 254 | Automobiles ¹⁾ |
| Instrum. u. Apparate .. | 553 | 612 | 995 | 1 184 | 16 269 | 15 660 | 30 150 | 31 317 | Instruments et appareils |
| Lebens-, Genuß- und Futtermittel | | | | | | | | | Comestibles et boissons, fourrages |
| Weizen | 28 810 | 20 058 | 55 871 | 49 011 | 10 306 | 8 295 | 20 153 | 18 024 | Froment |
| Hafer | 12 639 | 5 359 | 22 521 | 14 889 | 4 609 | 1 837 | 7 815 | 4 873 | Avoine |
| Futtergerste | 9 855 | 5 135 | 25 844 | 20 013 | 3 388 | 1 662 | 8 567 | 6 111 | Orge destiné au fourrage |
| Mais | 6 842 | 5 333 | 15 970 | 14 161 | 2 333 | 1 646 | 5 319 | 4 356 | Mais |
| Mehl aus Getreide | 47 | 43 | 91 | 98 | 33 | 53 | 63 | 90 | Farine de céréales |
| Früchte und Gemüse .. | 21 696 | 20 880 | 41 381 | 43 586 | 16 753 | 16 856 | 32 564 | 35 166 | Fruits et légumes |
| Rohkaffee | 1 404 | 1 838 | 2 241 | 3 034 | 8 811 | 9 423 | 14 415 | 15 662 | Café brut |
| Kristallzucker | 4 729 | 8 119 | 14 312 | 17 556 | 2 220 | 3 951 | 6 687 | 8 537 | Sucre cristallisé |
| Speiseöl | 1 195 | 483 | 2 502 | 1 099 | 1 934 | 834 | 4 005 | 1 768 | Huile comestible |
| Fleisch | 295 | 1 068 | 651 | 1 813 | 1 031 | 3 248 | 2 209 | 5 562 | Viande |
| Eier | 911 | 1 159 | 1 776 | 2 053 | 2 145 | 3 159 | 4 529 | 5 585 | Oeufs |
| Butter | 441 | 264 | 1 317 | 854 | 2 099 | 1 298 | 6 284 | 4 187 | Beurre |
| Faßwein ²⁾ | 9 799 | 7 745 | 19 188 | 16 854 | 6 634 | 4 711 | 12 392 | 10 942 | Vin en fûts ²⁾ |
| Schlachtvieh ¹⁾ | 3 117 | 3 107 | 5 596 | 5 931 | 2 466 | 2 858 | 4 385 | 5 365 | Bétail de boucherie ¹⁾ |

1) Menge in Stück - Quantité en pièces.

2) Menge in 10 hl. - Quantité en 10 hl.

Die ausgewiesenen Mengen- und Wertergebnisse umfassen auch die Einfuhr ab Lager sowie die früher provisorisch abgefertigten und im betr. Zeitraum definitiv verzollten Waren. - Les quantités et les valeurs exprimées comprennent également les marchandises provenant des ports francs ainsi que les marchandises provisoirement dédouanées qui l'ont été définitivement pendant la période envisagée.

Ausfuhr wichtiger Waren - Exportation de produits importants

| Industriezweige | Ausfuhrmengenindex ¹⁾ Indices d'exportation 1949 = 100 | | | Wert - Valeur in 1000 Franken - en 1000 francs | | | | Branches d'industrie |
|--------------------------------------------------------------------|-------------------------------------------------------------------------|--------------------|-------|---------------------------------------------------|--------|-------------------------------|---------|-------------------------------------------------------------------------|
| | Durchschnitt Moyenne | Februar Février | | Februar Février | | Jan. und Feb. Jan. et Fév. | | |
| | | 1955 | 1955 | 1956 | 1955 | 1956 | 1955 | |
| Textilindustrie | | | | | | | | Industrie textile |
| Baumwollgarne | 95 | 87 | 105 | 4 375 | 4 783 | 8 303 | 9 618 | Fils de coton |
| Baumwollgewebe | 174 | 200 | 230 | 17 423 | 18 875 | 32 499 | 35 368 | Tissus de coton |
| Stickereien | 173 | 170 | 169 | 10 364 | 10 115 | 18 087 | 18 421 | Broderies |
| Schappe | 123 | 115 | 149 | 741 | 778 | 1 420 | 1 616 | Schappe |
| Kunstfasergarne | 220 | 188 | 214 | 7 459 | 8 516 | 15 476 | 18 034 | Fils de fibres textiles artif. et artificielle |
| Seiden- und Kunstseidenstoffe ... | 101 | 120 | 118 | 9 854 | 9 272 | 17 462 | 17 062 | Etoffes de soie naturelle et artificielle |
| Seiden- und Kunstseidenbänder .. | 100 | 100 | 97 | 1 050 | 972 | 1 887 | 1 707 | Rubans de soie naturelle et artificielle |
| Wollgarne | 177 | 134 | 183 | 1 975 | 2 792 | 3 771 | 5 614 | Fils de laine |
| Wollgewebe | 226 | 172 | 226 | 2 470 | 3 077 | 4 626 | 5 722 | Tissus de laine |
| Wirk- und Strickwaren . | 95 | 76 | 91 | 3 039 | 3 361 | 4 978 | 5 555 | Bonneterie et articles en tricot |
| Konfektion..... | 212 | 232 | 261 | 5 576 | 6 170 | 8 753 | 9 582 | Confection |
| Hutgeflechtindustrie . | 130 | 201 | 188 | 4 472 | 4 159 | 8 839 | 8 761 | Industrie des tresses pour chapeaux |
| Schuhindustrie | | | | | | | | Industrie d.chaussures |
| in 1000 Paar | 171 | 185 | 230 | 105 | 143 | 238 | 267 | en 1000 paires |
| in 1000 Franken | | | | 3 215 | 3 993 | 5 960 | 7 809 | en 1000 francs |
| Metallindustrie | | | | | | | | Industrie métallurg. |
| Aluminium | 139 | 119 | 139 | 5 430 | 6 329 | 10 435 | 12 002 | Aluminium |
| Maschinen | 165 | 140 | 141 | 92 876 | 92 117 | 183 099 | 191 082 | Machines |
| Uhren in 1000 Stück.... | 148 | 115 | 140 | 2 411 | 2 928 | 4 307 | 5 147 | Montres en 1000 pièces |
| in 1000 Franken.. | | | | 71 378 | 85 261 | 130 532 | 150 426 | en 1000 francs |
| Instrumente u. Apparate | 188 | 163 | 203 | 28 612 | 35 959 | 56 310 | 67 395 | Instrumentes et appareils |
| Röhrenverbindungs- stücke aus Eisen..... | 75 | 89 | 111 | 905 | 1 083 | 1 556 | 2 416 | Pièces de raccord en fer |
| Präzisionswerkzeuge... | 154 | 169 | 134 | 1 564 | 1 481 | 2 934 | 2 482 | Outils de précision |
| Kugel- und Rollenlager aus Stahl..... | 114 | 83 | 124 | 674 | 1 036 | 1 243 | 1 756 | Roulements à billes et à galets en acier |
| Kupfer- und Messingwaren | 176 | 165 | 158 | 1 550 | 1 606 | 3 025 | 3 294 | Ouvrages en cuivre et en laiton |
| Autobestandteile, Chassis für Lastwagen | 188 | 215 | 155 | 1 699 | 1 796 | 3 158 | 3 175 | Pièces dét. p. automob., châssis pour camions |
| Magnete, Dynamos, Anlasser, elektrische Fahrradbeleuchtungen | 134 | 103 | 130 | 528 | 568 | 964 | 1 166 | Magnétos, dynamos, dé- marreurs, éclairages électriques p. cycles |
| Chemische und phar- mazeutische Industrie | | | | | | | | Industrie chimico- pharmaceutique |
| Pharmazeutika | 210 | 182 | 232 | 31 232 | 36 577 | 61 630 | 70 777 | Produits pharmaceutiq. |
| Parfümerien | 251 | 213 | 205 | 3 230 | 3 302 | 5 933 | 6 042 | Parfumeries |
| Chemikalien für gewerb- lichen Gebrauch | 265 | 254 | 268 | 11 946 | 13 275 | 21 479 | 27 381 | Produits chimiques pour usages industriels |
| Anilinfarben | 168 | 192 | 144 | 26 981 | 19 640 | 50 703 | 40 131 | Couleurs d'aniline |
| Nahrungs- und Genußmittel | | | | | | | | Denrées alimentaires et tabacs |
| Schokolade..... | 324 | 254 | 402 | 1 704 | 2 349 | 3 132 | 4 063 | Chocolat |
| Milchkonserven und Kindermehl | 256 | 296 | 320 | 2 361 | 2 540 | 3 831 | 5 429 | Conserves de lait et farines alim. p.enfants |
| Käse | 170 | 174 | 163 | 9 348 | 8 693 | 16 308 | 17 800 | Fromage |
| Suppen-u.Bouillonprod. | 1 291 | 1 363 | 1 171 | 3 792 | 3 249 | 5 926 | 5 488 | Prod. p. soupes et bouill. |
| Tabakfabrikate | 162 | 178 | 129 | 4 167 | 3 544 | 7 889 | 6 604 | Tabacs manufacturés |
| Exporte anderer wich- tiger Wirtschaftszweige | | | | | | | | Exportations d'autres branches économ. |
| Nutz- und Zuchtvieh ... | 149 | 28 | 15 | 85 | 37 | 195 | 40 | Bétail de ferme et d'élev. |
| Rohstoffe zur Papierfabrikation.... | 193 | 203 | 181 | 1 167 | 1 400 | 2 226 | 2 735 | Matières premières pour la fabrication du papier |
| Unbedruckte Papiere, Kartons und Pappen . | 336 | 281 | 269 | 949 | 1 370 | 2 028 | 3 128 | Papiers et cartons non imprimés |
| Bücher, Zeitschriften, Zeitungen | 203 | 166 | 163 | 3 032 | 2 664 | 5 637 | 5 562 | Livres, revues et journaux |
| Quincaillerie und Merceriewaren | 302 | 255 | 358 | 1 116 | 1 188 | 2 123 | 2 144 | Quincaillerie et merceries |

¹⁾ Wertgewogener Mengenindex: Mit den handelsstatistischen Mittelwerten des Jahres 1949 zollpositionswise gewogener Index der Ein- und Ausfuhrmengen. - Indice des quantités importées et exportées, pondéré par rubrique du tarif douanier avec les valeurs moyennes de 1949 de la statistique du commerce extérieur.

Einfuhr und Ausfuhr der Schweiz nach Ländern

In 1000 Franken

68

| Länder | Einfuhr - Importation | | | | | | Ausfuhr | |
|-----------------------------------------------|-----------------------|-----------|-------------------|---------|-----------------------------|-----------|-----------|-----------|
| | 1954 | 1955 | Februar - Février | | Jan. u. Feb. - Jan. et Fév. | | 1954 | 1955 |
| | | | 1955 | 1956 | 1955 | 1956 | | |
| | 1 | 2 | 3 | 4 | 5 | 6 | 7 | 8 |
| Westdeutschland | 1 215 735 | 1 507 290 | 110 964 | 122 444 | 209 869 | 249 353 | 640 776 | 754 981 |
| Ostdeutschland | 36 775 | 31 156 | 2 621 | 2 242 | 5 195 | 5 409 | 38 666 | 34 398 |
| Oesterreich | 107 684 | 128 349 | 8 678 | 11 171 | 17 652 | 21 426 | 134 835 | 169 328 |
| Frankreich | 643 217 | 769 828 | 58 131 | 61 716 | 114 092 | 136 407 | 389 038 | 384 768 |
| Saargebiet | 57 722 | 75 963 | 5 537 | 7 183 | 10 872 | 14 164 | 6 038 | 5 459 |
| Italien | 545 119 | 613 305 | 45 298 | 53 144 | 86 280 | 103 500 | 461 885 | 462 663 |
| Belgien, Luxemburg | 255 648 | 287 108 | 21 665 | 23 120 | 42 011 | 48 971 | 241 036 | 240 864 |
| Niederlande | 256 994 | 293 422 | 20 131 | 19 983 | 36 829 | 38 898 | 207 365 | 199 722 |
| Großbritannien | 316 156 | 333 368 | 25 000 | 28 236 | 48 529 | 56 773 | 262 750 | 297 623 |
| Spanien | 55 013 | 60 354 | 4 699 | 3 848 | 9 518 | 9 629 | 115 690 | 147 144 |
| Portugal | 9 187 | 13 649 | 876 | 653 | 1 971 | 1 740 | 50 002 | 51 011 |
| Dänemark | 60 545 | 69 962 | 6 476 | 7 776 | 15 405 | 14 781 | 106 411 | 81 397 |
| Norwegen | 16 358 | 21 456 | 945 | 1 908 | 2 656 | 2 996 | 51 490 | 51 169 |
| Schweden | 86 664 | 93 475 | 6 657 | 6 334 | 13 732 | 15 612 | 182 846 | 182 728 |
| Finnland | 19 592 | 43 588 | 860 | 438 | 2 602 | 1 617 | 29 159 | 37 271 |
| Polen | 25 003 | 28 706 | 1 139 | 1 822 | 2 197 | 3 719 | 21 646 | 30 520 |
| Tschechoslowakei | 51 411 | 57 299 | 4 408 | 5 425 | 9 180 | 10 834 | 39 779 | 49 062 |
| Ungarn | 17 644 | 33 701 | 1 446 | 3 573 | 3 197 | 8 299 | 23 646 | 23 292 |
| Jugoslawien | 24 777 | 23 177 | 996 | 1 282 | 2 864 | 2 652 | 33 848 | 45 299 |
| Griechenland | 8 204 | 10 746 | 895 | 631 | 1 555 | 1 220 | 21 097 | 21 071 |
| Bulgarien | 4 123 | 4 898 | 261 | 139 | 325 | 311 | 4 459 | 7 068 |
| Rumänien | 6 027 | 7 929 | 824 | 1 545 | 2 242 | 2 697 | 10 068 | 11 185 |
| Sowjetunion | 23 501 | 35 883 | 991 | 1 146 | 1 953 | 3 324 | 15 497 | 18 631 |
| Türkei | 24 534 | 23 107 | 2 505 | 784 | 4 383 | 2 033 | 40 697 | 40 351 |
| Übriges Europa | 3 601 | 2 776 | 44 | 156 | 198 | 261 | 21 357 | 20 073 |
| Europa | 3 871 234 | 4 570 495 | 332 047 | 366 699 | 645 307 | 756 626 | 3 150 081 | 3 367 078 |
| Aegypten | 60 867 | 48 550 | 6 411 | 4 723 | 10 217 | 14 481 | 77 777 | 115 888 |
| Südafrikanische Union | 21 378 | 17 233 | 1 509 | 1 308 | 3 002 | 3 652 | 55 328 | 57 771 |
| Belgischer Kongo | 13 422 | 16 205 | 1 685 | 721 | 2 716 | 1 876 | 24 458 | 28 225 |
| Britisch-Westafrika | 12 713 | 46 811 | 5 274 | 4 323 | 15 219 | 6 767 | 9 395 | 9 013 |
| Übriges Afrika | 83 986 | 95 310 | 7 537 | 5 478 | 14 794 | 15 827 | 113 460 | 115 609 |
| Afrika | 192 366 | 224 109 | 22 416 | 16 553 | 45 948 | 42 603 | 280 418 | 326 506 |
| Iran | 12 287 | 13 803 | 840 | 1 258 | 2 012 | 2 337 | 16 474 | 20 008 |
| Israel | 7 501 | 7 722 | 637 | 881 | 1 015 | 1 627 | 21 022 | 22 536 |
| Indien | 16 573 | 23 533 | 2 400 | 1 170 | 3 763 | 2 373 | 103 532 | 109 452 |
| Pakistan | 2 934 | 2 848 | 168 | 218 | 313 | 448 | 15 808 | 14 761 |
| Singapore und Malaja | 15 666 | 15 606 | 1 110 | 789 | 2 445 | 1 556 | 31 582 | 42 048 |
| Thailand | 1 334 | 698 | 80 | 4 | 87 | 101 | 18 923 | 18 917 |
| Republik Indonesien | 22 129 | 18 302 | 1 746 | 1 499 | 3 237 | 3 560 | 33 902 | 19 595 |
| Philippinen | 24 223 | 21 844 | 672 | 969 | 2 924 | 3 366 | 8 946 | 11 248 |
| China (und Hongkong) | 46 978 | 67 803 | 3 273 | 11 324 | 6 555 | 15 686 | 99 645 | 101 889 |
| Japan | 29 797 | 38 974 | 2 709 | 3 646 | 5 121 | 6 691 | 45 214 | 58 351 |
| Übriges Asien | 31 903 | 27 478 | 2 226 | 1 045 | 5 416 | 3 195 | 86 603 | 118 233 |
| Asien | 211 325 | 238 611 | 15 861 | 22 803 | 32 888 | 40 940 | 481 651 | 537 038 |
| Kanada | 149 941 | 155 456 | 14 517 | 11 355 | 28 094 | 23 583 | 90 715 | 103 596 |
| Ver. Staaten von Amerika | 710 236 | 827 771 | 67 238 | 55 689 | 125 519 | 119 594 | 640 551 | 649 497 |
| Mexiko | 44 901 | 49 611 | 3 878 | 2 331 | 8 539 | 7 606 | 60 094 | 58 308 |
| Kuba | 10 348 | 13 554 | 181 | 961 | 378 | 1 246 | 16 939 | 17 818 |
| Niederländische Antillen | 17 705 | 11 755 | 1 160 | 438 | 1 783 | 615 | 3 378 | 4 195 |
| Kolumbien | 15 288 | 16 792 | 783 | 1 073 | 1 743 | 2 411 | 51 508 | 44 939 |
| Venezuela | 21 258 | 14 856 | 1 624 | 241 | 2 934 | 432 | 60 307 | 68 048 |
| Brasilien | 66 416 | 53 170 | 4 329 | 6 807 | 8 239 | 10 638 | 144 733 | 104 223 |
| Uruguay | 27 769 | 16 599 | 805 | 2 532 | 1 421 | 4 658 | 20 886 | 27 531 |
| Argentinien | 88 360 | 40 139 | 4 415 | 2 507 | 7 660 | 3 303 | 59 919 | 75 763 |
| Chile | 28 319 | 31 674 | 2 200 | 3 611 | 4 437 | 5 673 | 17 408 | 27 144 |
| Peru | 40 838 | 53 275 | 4 187 | 2 680 | 5 996 | 6 252 | 22 069 | 29 804 |
| Übriges Amerika | 60 033 | 51 096 | 3 739 | 3 379 | 5 832 | 5 978 | 50 059 | 57 900 |
| Amerika | 1 281 412 | 1 335 748 | 109 056 | 93 604 | 202 575 | 191 989 | 1 238 566 | 1 268 766 |
| Australien und Ozeanien | 35 260 | 32 223 | 3 383 | 3 564 | 5 591 | 6 702 | 120 802 | 122 816 |
| Total | 5 591 597 | 6 401 186 | 482 763 | 503 223 | 932 309 | 1 038 860 | 5 271 518 | 5 622 204 |
| Außenhandel mit Mitgliedstaaten der EZU | 3 853 687 | 4 525 626 | . | . | . | . | 3 342 094 | 3 505 449 |

Importation et exportation de la Suisse par pays

En 1000 francs

68

| Exportation | | | | Handelsbilanz - Balance commerciale | | | | Pays |
|-------------------|---------|-----------------------------|---------|-------------------------------------|-------------|-----------------------------|-----------|----------------------------------------------|
| Février - Février | | Jan. u. Feb. - Jan. et Fév. | | 1954 | 1955 | Jan. u. Feb. - Jan. et Fév. | | |
| 1955 | 1956 | 1955 | 1956 | | | 1955 | 1956 | |
| 9 | 10 | 11 | 12 | 13 | 14 | 15 | 16 | |
| 56 202 | 64 930 | 105 542 | 128 912 | - 574 959 | - 752 309 | - 104 327 | - 120 441 | Allemagne occidentale |
| 804 | 2 016 | 2 623 | 4 734 | 1 891 | 3 242 | - 2 572 | - 675 | Allemagne orientale |
| 11 155 | 14 038 | 20 743 | 26 490 | 27 151 | 40 979 | 3 091 | 5 064 | Autriche |
| 32 959 | 42 615 | 60 084 | 81 149 | - 254 179 | - 385 060 | - 54 008 | - 55 258 | France |
| 600 | 560 | 876 | 1 073 | - 51 684 | - 70 504 | - 9 996 | - 13 091 | Territoire de la Sarre |
| 35 863 | 37 814 | 68 379 | 76 030 | - 83 234 | - 150 642 | - 17 901 | - 27 470 | Italie |
| 20 454 | 20 073 | 37 411 | 39 913 | - 14 612 | - 46 244 | - 4 600 | - 9 058 | Belgique, Luxembourg |
| 14 085 | 19 431 | 28 808 | 37 970 | - 49 629 | - 93 700 | - 8 021 | - 928 | Pays-Bas |
| 22 673 | 25 629 | 43 564 | 44 922 | - 53 406 | - 35 745 | - 4 965 | - 11 851 | Grande-Bretagne |
| 11 699 | 7 678 | 21 545 | 13 339 | 60 677 | 86 790 | 12 027 | 3 710 | Espagne |
| 4 293 | 3 813 | 8 484 | 6 775 | 40 815 | 37 362 | 6 513 | 5 035 | Portugal |
| 7 021 | 4 920 | 12 993 | 10 560 | 45 866 | 11 435 | - 2 412 | - 4 221 | Danemark |
| 3 800 | 3 966 | 7 198 | 7 833 | 35 132 | 29 713 | 4 542 | 4 837 | Norvège |
| 15 159 | 15 290 | 28 010 | 30 228 | 96 182 | 89 253 | 14 278 | 14 616 | Suède |
| 3 102 | 3 563 | 5 172 | 7 175 | 9 567 | 6 317 | 2 570 | 5 558 | Finlande |
| 1 553 | 2 001 | 2 955 | 5 073 | - 3 357 | 1 814 | 758 | 1 354 | Pologne |
| 3 143 | 4 065 | 4 662 | 7 062 | - 11 632 | - 8 237 | - 4 518 | - 3 772 | Tchécoslovaquie |
| 2 689 | 1 137 | 4 294 | 1 848 | 6 002 | - 10 409 | 1 097 | 6 451 | Hongrie |
| 2 197 | 3 917 | 4 974 | 8 125 | 9 071 | 22 122 | 2 110 | 5 473 | Yougoslavie |
| 1 690 | 1 772 | 2 817 | 3 660 | 12 893 | 10 325 | 1 262 | 2 440 | Grèce |
| 212 | 948 | 1 410 | 1 514 | 336 | 2 170 | 1 085 | 1 203 | Bulgarie |
| 616 | 594 | 2 007 | 1 248 | 4 041 | 3 256 | - 235 | - 1 449 | Roumanie |
| 2 666 | 1 198 | 6 047 | 1 261 | - 8 004 | - 17 252 | 4 094 | - 2 063 | Union soviétique |
| 3 181 | 2 621 | 6 471 | 6 209 | 16 163 | 17 244 | 2 088 | 4 176 | Turquie |
| 1 670 | 1 107 | 2 355 | 2 523 | 17 756 | 17 297 | 2 157 | 2 262 | Reste de l'Europe |
| 259 486 | 285 696 | 489 424 | 555 626 | - 721 153 | - 1 203 417 | - 155 883 | - 201 000 | Europe |
| 8 774 | 7 742 | 16 161 | 14 505 | 16 910 | 67 338 | 5 944 | 24 | Egypte |
| 5 142 | 4 598 | 10 256 | 10 314 | 33 950 | 40 538 | 7 254 | 6 662 | Union de l'Afrique du Sud |
| 3 208 | 1 748 | 4 506 | 3 867 | 11 036 | 12 020 | 1 790 | 1 991 | Congo belge |
| 999 | 520 | 1 889 | 1 110 | - 3 318 | - 37 798 | - 13 330 | - 5 657 | Afrique occid. britannique |
| 8 512 | 8 704 | 16 786 | 16 550 | 29 474 | 20 299 | 1 992 | 723 | Reste de l'Afrique |
| 26 635 | 23 312 | 49 598 | 46 346 | 88 052 | 102 397 | 3 650 | 3 743 | Afrique |
| 1 309 | 1 438 | 2 719 | 3 419 | 4 187 | 6 205 | 707 | 1 082 | Iran |
| 2 011 | 1 562 | 3 533 | 2 999 | 13 521 | 14 814 | 2 518 | 1 372 | Israël |
| 6 330 | 11 729 | 13 906 | 21 279 | 86 959 | 85 919 | 10 143 | 18 906 | Inde |
| 573 | 742 | 999 | 1 134 | 12 874 | 11 913 | 686 | 686 | Pakistan |
| 3 070 | 4 452 | 5 692 | 7 812 | 15 916 | 26 442 | 3 247 | 6 256 | Singapour et Malaisie |
| 1 706 | 2 163 | 3 003 | 3 886 | 17 589 | 18 219 | 2 916 | 3 785 | Thaïlande |
| 1 284 | 2 959 | 2 993 | 5 067 | 11 773 | 1 293 | - 244 | 1 507 | République d'Indonésie |
| 545 | 766 | 1 264 | 2 021 | - 15 277 | - 10 596 | - 1 660 | - 1 345 | Philippines |
| 10 505 | 8 978 | 19 096 | 16 920 | 52 667 | 34 086 | 12 541 | 1 234 | Chine (et Hongkong) |
| 7 649 | 4 293 | 11 832 | 8 527 | 15 417 | 19 377 | 6 711 | 1 836 | Japon |
| 12 922 | 8 103 | 23 200 | 13 689 | 54 700 | 90 755 | 17 784 | 10 494 | Reste de l'Asie |
| 47 904 | 47 185 | 88 237 | 86 753 | 270 326 | 298 427 | 55 349 | 45 813 | Asie |
| 7 148 | 8 577 | 12 247 | 15 595 | - 59 226 | - 51 860 | - 15 847 | - 7 988 | Canada |
| 43 861 | 53 091 | 86 363 | 99 281 | - 69 685 | - 178 274 | - 39 156 | - 20 313 | Etats-Unis d'Amérique |
| 3 510 | 4 669 | 6 745 | 7 879 | 15 193 | 8 697 | - 1 794 | 273 | Mexique |
| 2 286 | 1 276 | 3 590 | 2 703 | 6 591 | 4 264 | 3 212 | 1 457 | Cuba |
| 287 | 319 | 1 807 | 717 | - 14 327 | - 7 560 | 24 | 102 | Antilles néerlandaises |
| 3 863 | 2 666 | 7 240 | 7 538 | 36 220 | 28 147 | 5 497 | 5 127 | Colombie |
| 4 925 | 6 937 | 9 364 | 10 727 | 39 049 | 53 192 | 6 430 | 10 295 | Venezuela |
| 8 174 | 5 297 | 13 954 | 11 594 | 78 317 | 51 053 | 5 715 | 956 | Brésil |
| 1 734 | 2 225 | 3 134 | 3 982 | - 6 883 | 10 932 | 1 713 | - 676 | Uruguay |
| 5 821 | 4 866 | 12 043 | 9 429 | - 28 441 | 35 624 | 4 383 | 6 126 | Argentine |
| 851 | 2 470 | 1 403 | 4 169 | - 10 911 | - 4 530 | - 3 034 | - 1 504 | Chili |
| 2 012 | 1 926 | 6 061 | 4 724 | - 18 769 | - 23 471 | 65 | - 1 528 | Pérou |
| 3 670 | 4 031 | 7 381 | 8 108 | - 9 974 | 6 804 | 1 549 | 2 130 | Reste de l'Amérique |
| 88 142 | 98 350 | 171 332 | 186 446 | - 42 846 | - 66 982 | - 31 243 | - 5 543 | Amérique |
| 7 682 | 9 133 | 15 290 | 15 690 | 85 542 | 90 593 | 9 699 | 8 988 | Australie et Océanie |
| 429 849 | 463 676 | 813 881 | 890 861 | - 320 079 | - 778 982 | - 118 428 | - 147 999 | Total |
| | | | | - 511 593 | - 1 020 177 | | | Commerce extérieur avec les pays membres UEP |

Außenhandel nach volkswirtschaftlichen Hauptgruppen
Commerce extérieur par catégories économiques principales

In Millionen Franken - En millions de francs

69

| Monat Mois | Einfuhr - Importation | | | | | | | | | Ausfuhr - Exportation | | |
|-------------------------------|--------------------------------------|-------|------|---------------------------------|-------|------|---------------------------------|-------|------|---------------------------------|-------|------|
| | Lebensmittel Denrées alimentaires | | | Rohstoffe Matières premières | | | Fabrikate Produits fabriqués | | | Fabrikate Produits fabriqués | | |
| | 1954 | 1955 | 1956 | 1954 | 1955 | 1956 | 1954 | 1955 | 1956 | 1954 | 1955 | 1956 |
| Jan. - Jan. | 107 | 104 | 103 | 143 | 146 | 186 | 169 | 199 | 247 | 324 | 351 | 387 |
| Feb. - Fév. | 90 | 100 | 99 | 118 | 169 | 160 | 177 | 213 | 244 | 357 | 392 | 422 |
| März - Mars | 124 | 116 | | 156 | 183 | | 214 | 264 | | 418 | 432 | |
| Apr. - Avr. | 111 | 119 | | 135 | 179 | | 192 | 239 | | 376 | 399 | |
| Mai - Mai | 112 | 103 | | 157 | 176 | | 206 | 230 | | 377 | 405 | |
| Juni - Juin | 105 | 116 | | 163 | 192 | | 202 | 240 | | 378 | 432 | |
| Juli - Juil. | 95 | 105 | | 174 | 187 | | 201 | 238 | | 421 | 447 | |
| Aug. - Août | 85 | 94 | | 161 | 191 | | 180 | 221 | | 336 | 359 | |
| Sep. - Sep. | 93 | 104 | | 178 | 189 | | 204 | 228 | | 446 | 443 | |
| Okt. - Oct. | 112 | 106 | | 175 | 195 | | 215 | 249 | | 434 | 469 | |
| Nov. - Nov. | 112 | 143 | | 179 | 190 | | 205 | 241 | | 435 | 485 | |
| Dez. - Déc. | 132 | 150 | | 185 | 219 | | 225 | 263 | | 473 | 501 | |
| Total | 1 278 | 1 360 | | 1 924 | 2 216 | | 2 390 | 2 825 | | 4 775 | 5 115 | |
| Jan. und Feb. Jan. et Fév. | 197 | 204 | 202 | 261 | 315 | 346 | 346 | 412 | 491 | 681 | 743 | 809 |

Außenhandelspreisindex

Indice des prix du commerce extérieur

70

| Jahresmittel und Quartal Moyenne annuelle et trimestre | Einfuhr Importation | | | | Ausfuhr Exportation | |
|------------------------------------------------------------------------|--------------------------|-----------------------------------|---------------------------------|---------------------------------|------------------------|---------------------------------|
| | Total | Lebensmittel | Rohstoffe | Fabri- kate | Total | Fabri- kate |
| | | Den- rées alimen- taires | Ma- tières pre- mières | Pro- duits fabri- qués | | Pro- duits fabri- qués |
| | 1949 = 100 ¹⁾ | | | | | |
| 1950 | 92 | 96 | 91 | 89 | 95 | 95 |
| 1951 | 110 | 108 | 119 | 103 | 100 | 100 |
| 1952 | 108 | 104 | 115 | 104 | 100 | 100 |
| 1953 | 103 | 101 | 106 | 101 | 97 | 97 |
| 1954 | 102 | 106 | 102 | 98 | 96 | 96 |
| 1955 | 101 | 100 | 104 | 99 | 94 | 93 |
| 1955 | | | | | | |
| I | 101 | 102 | 102 | 98 | 96 | 95 |
| II | 100 | 99 | 102 | 99 | 94 | 94 |
| III | 101 | 100 | 104 | 98 | 94 | 93 |
| IV | 102 | 99 | 106 | 100 | 91 | 91 |
| 1956 | | | | | | |
| I | | | | | | |
| II | | | | | | |
| III | | | | | | |
| IV | | | | | | |

1) Neuer Index. - Nouvel indice.

Mengenindex des Außenhandels

Indice du volume du commerce extérieur

71

| Jahresmittel und Monat Moyenne annuelle et mois | Einfuhr Importation | | | | Ausfuhr Exportation | |
|-----------------------------------------------------------------|--------------------------|-----------------------------------|---------------------------------|---------------------------------|------------------------|---------------------------------|
| | Total | Lebensmittel | Rohstoffe | Fabri- kate | Total | Fabri- kate |
| | | Den- rées alimen- taires | Ma- tières pre- mières | Pro- duits fabri- qués | | Pro- duits fabri- qués |
| | 1949 = 100 ¹⁾ | | | | | |
| 1950 | 131 | 121 | 144 | 128 | 113 | 112 |
| 1951 | 144 | 106 | 155 | 168 | 138 | 137 |
| 1952 | 126 | 97 | 137 | 143 | 133 | 131 |
| 1953 | 130 | 103 | 125 | 161 | 147 | 145 |
| 1954 | 150 | 105 | 154 | 187 | 154 | 151 |
| 1955 | 170 | 114 | 172 | 221 | 170 | 168 |
| 1955 | | | | | | |
| Jan. - Jan. | 143 | 100 | 137 | 189 | 140 | 139 |
| Feb. - Fév. | 153 | 98 | 159 | 200 | 152 | 150 |
| März - Mars | 181 | 113 | 175 | 249 | 169 | 168 |
| Apr. - Avr. | 171 | 117 | 169 | 223 | 163 | 161 |
| Mai - Mai | 164 | 106 | 169 | 213 | 162 | 161 |
| Juni - Juin | 177 | 119 | 182 | 226 | 172 | 170 |
| Juli - Juil. | 170 | 108 | 175 | 223 | 177 | 176 |
| Aug. - Août | 163 | 97 | 178 | 208 | 146 | 144 |
| Sep. - Sep. | 168 | 107 | 172 | 219 | 177 | 176 |
| Okt. - Oct. | 171 | 104 | 177 | 227 | 184 | 181 |
| Nov. - Nov. | 184 | 146 | 175 | 226 | 195 | 194 |
| Dez. - Déc. | 198 | 150 | 194 | 246 | 198 | 197 |
| 1956 | | | | | | |
| Jan. - Jan. | 170 | 111 | 172 | 223 | 155 | 153 |
| Feb. - Fév. | 158 | 102 | 145 | 223 | 165 | 163 |

Wertgewogene Mengenindizes vgl. Fußnote zu Tab. 67.
 Indices des quantités voir annotation à tabl. 67.
 1) Neuer Index. - Nouvel indice.

ERTRAGSBILANZ, GEBUNDENER ZAHLUNGSVERKEHR
BALANCE DES REVENUS, SERVICE RÉGLEMENTÉ DES PAIEMENTS

Ertragsbilanz - Balance des revenus

In Millionen Franken - En millions de francs

| Jahr Année | Außenhandel Commerce extérieur | | Elektrische Energie Energie élec- trique | Fremden- verkehr Tourisme | Güter- transport Transport de mar- chandises | Versiche- rungen Assu- rances | Kapital- erträge Revenus des capitaux | Post, Tele- gramm, Telephon Postes, télé- grammes, téléphones | Verschie- dene Dienst- leistungen Services divers | Saldo Solde |
|---------------|---------------------------------------------|--------------------------------------|---------------------------------------------------|---------------------------------|-------------------------------------------------------|----------------------------------------|---------------------------------------------------|------------------------------------------------------------------------------|------------------------------------------------------------------|----------------|
| | Spezial- handel Commerce extérieur | Übrige Posten Autres postes | | | | | | | | |
| 1952 | - 457 | - 94 | 17 | 360 | 80 | 80 | 340 | - 23 | 370 | 673 |
| 1953 | 94 | 0 | 10 | 460 | 80 | 85 | 410 | - 24 | 325 | 1 440 |
| 1954 | - 320 | - 27 | - 13 | 510 | 87 | 100 | 510 | - 24 | 240 | 1 063 |
| 1955 | - 779 | . | . | . | . | . | . | . | . | . |

72

Gebundener Zahlungsverkehr - Service réglementé des paiements

In 1000 Franken - En 1000 francs

| Jahr Monat Année Mois | Anzahl Vertrags- staaten Nombre de pays con- tractants | Gebundene Zahlungen Paielements réglementés | | | | Außenhandel mit Vertragsländern Commerce extérieur avec les pays contractants 1) | |
|--------------------------------|--------------------------------------------------------------------------|------------------------------------------------|-----------------------------|-----------------------------------------|--------------------------------------------------------------------------|----------------------------------------------------------------------------------------------|------------------------|
| | | Einzahlungen Versements | Auszahlungen Paielements | Sonstiger Verkehr Autre trafic | Verfügbare Mittel Monatsende Disponi- bilités Fin de mois | Einfuhr Importation | Ausfuhr Exportation |
| 1952 | 25 | 4 374 660 | 4 618 265 | 116 303 | 277 778 | 3 729 528 | 3 359 715 |
| 1953 | 25 | 4 408 338 | 4 919 043 | 584 120 | 351 193 | 3 786 212 | 3 574 731 |
| 1954 | 26 | 5 141 836 | 5 424 926 | 325 886 | 393 989 | 4 281 952 | 3 869 948 |
| 1955 | 26 | 6 241 200 | 5 945 552 | - 309 041 | 380 596 | 4 937 210 | 4 163 115 |
| 1954 | | | | | | | |
| Dez. - Déc. | 26 | 528 799 | 498 218 | 42 791 | 393 989 | 422 105 | 392 423 |
| 1955 | | | | | | | |
| Jan. - Jan. | 26 | 463 841 | 417 151 | - 11 082 | 429 597 | 347 536 | 283 626 |
| Feb. - Fév. | 26 | 426 907 | 451 535 | - 32 930 | 372 039 | 369 656 | 315 988 |
| März - Mars | 26 | 501 976 | 490 791 | - 11 934 | 371 290 | 435 754 | 353 823 |
| Apr. - Avr. | 26 | 477 822 | 465 003 | - 43 580 | 340 529 | 402 877 | 335 581 |
| Mai - Mai | 26 | 519 322 | 494 648 | - 38 211 | 326 992 | 384 056 | 334 135 |
| Juni - Juin | 26 | 553 934 | 492 501 | - 69 004 | 319 421 | 423 937 | 355 185 |
| Juli - Juil. | 26 | 682 750 | 527 039 | - 48 253 | 426 879 | 416 297 | 359 434 |
| Aug. - Août | 26 | 488 590 | 567 328 | - 146 206 | 201 935 | 388 314 | 301 558 |
| Sep. - Sep. | 26 | 473 115 | 499 564 | 41 633 | 217 119 | 407 766 | 354 835 |
| Okt. - Oct. | 26 | 506 344 | 501 853 | 59 957 | 281 567 | 424 253 | 364 997 |
| Nov. - Nov. | 26 | 541 399 | 512 392 | 10 081 | 320 655 | 441 445 | 391 719 |
| Dez. - Déc. | 26 | 605 200 | 525 747 | - 19 512 | 380 596 | 495 852 | 411 425 |
| 1956 | | | | | | | |
| Jan. - Jan. | 26 | 508 729 | 500 725 | - 33 494 | 355 106 | 425 686 | 326 733 |
| Feb. - Fév. | . | . | . | . | . | . | . |

1) Das Jahresergebnis stimmt mit der Summe der Monatsergebnisse nicht genau überein.
Le total annuel ne correspond pas exactement à la somme des résultats mensuels.

73

Gebundener Zahlungsverkehr nach Ländern

In 1000 Franken

74

| Länder | Januar bis Dezember 1955 – Janvier à Décembre 1955 | | | | | | | | |
|------------------------------------------------------|--------------------------------------------------------------------------|---------------------------|----------------------------------------------|------------------|---------------------------|---------------------------------------------|------------------|---------------------------------------------|------------------------------------------------------------------------|
| | Verfügbare Mittel Anfang Jan. 1955 Disponibilités début jan. 1955 | Einzahlungen – Versements | | | Auszahlungen – Paiements | | | Sonstiger Verkehr Autre trafic 1) | Verfügbare Mittel Ende Dez. 1955 Disponibilités à fin déc. 1955 |
| | | Waren Marchandises | Andere Einzahlungen Autres versements | Total | Waren Marchandises | Andere Auszahlungen Autres paiements | Total | | |
| | 1 | 2 | 3 | 4 | 5 | 6 | 7 | 8 | 9 |
| Zentralisierter Verkehr | | | | | | | | | |
| Bulgarien | 2 905 | 6 840 | 229 | 7 069 | 5 330 | 4 057 | 9 387 | 88 | 675 |
| Griechenland ²⁾ | 2 484 | 14 582 | 2 197 | 16 779 | 20 852 | 4 193 | 25 045 | 6 935 | 1 153 |
| Jugoslawien | 6 024 | 43 294 | 4 552 | 47 846 | 28 841 | 11 607 | 40 448 | – 6 663 | 6 759 |
| Polen | 387 | 30 762 | 1 807 | 32 569 | 26 477 | 6 918 | 33 395 | 1 052 | 613 |
| Portugal ²⁾ | – 2 476 | 17 380 | 2 994 | 20 374 | 59 490 | 12 115 | 71 605 | 52 102 | – 1 605 |
| Rumänien | 926 | 7 508 | 1 257 | 8 765 | 5 943 | 2 449 | 8 392 | – 700 | 599 |
| Spanien | 9 710 | 61 371 | 14 765 | 76 136 | 74 420 | 15 173 | 89 593 | – | – 3 747 |
| Tschechoslowakei .. | – | 59 132 | 3 308 | 62 440 | 40 505 | 14 454 | 54 959 | – 4 453 | 3 028 |
| Türkei ²⁾ | 6 585 | 25 062 | 4 516 | 29 578 | 21 773 | 9 158 | 30 931 | 2 550 | 7 782 |
| Ungarn | 374 | 30 472 | 4 077 | 34 549 | 14 053 | 7 724 | 21 777 | – 12 713 | 433 |
| Uruguay | 10 386 | 17 587 | 6 | 17 593 | 12 912 | 89 | 13 001 | – 1 606 | 13 372 |
| Total | 37 305 | 313 990 | 39 708 | 353 698 | 310 596 | 87 937 | 398 533 | 36 592 | 29 062 |
| Dezentralisierter Verkehr | | | | | | | | | |
| Aegypten | – 4 098 | 55 081 | 7 740 | 62 821 | 43 939 | 16 224 | 60 163 | – 652 | – 2 092 |
| Argentinien | 117 415 | 16 991 | 4 155 | 21 146 | 71 204 | 6 012 | 77 216 | – | 61 345 |
| Belgien ²⁾ | 19 068 | 261 436 | 79 193 | 340 629 | 273 442 | 168 568 | 442 010 | 101 385 | 19 072 |
| Dänemark ²⁾ | 6 534 | 72 475 | 10 526 | 83 001 | 78 998 | 24 281 | 103 279 | 21 583 | 7 839 |
| Deutschland-Ost ... | 983 | 43 832 | 1 776 | 45 608 | 42 957 | 2 326 | 45 283 | 100 | 1 408 |
| Deutschland-West ²⁾ | 40 924 | 1 466 434 | 274 107 | 1 740 541 | 714 760 | 510 108 | 1 224 868 | – 466 825 | 89 772 |
| Finnland ³⁾ | 5 540 | 33 373 | 6 095 | 39 468 | 25 853 | 5 167 | 31 020 | – 418 | 13 570 |
| Frankreich ²⁾ | 84 830 | 786 989 | 359 828 | 1 146 817 | 433 078 | 404 992 | 838 070 | – 314 053 | 79 524 |
| Grossbritannien ²⁾ .. | 34 915 | 711 306 | 136 743 | 848 049 | 860 534 | 454 229 | 1 314 763 | 456 717 | 24 918 |
| Iran | 1 674 | 13 986 | 754 | 14 740 | 11 959 | 1 544 | 13 503 | 2 563 | 5 474 |
| Italien ²⁾ | 9 301 | 535 666 | 339 870 ⁴⁾ | 875 536 | 390 317 | 157 214 | 547 531 | – 320 255 | 17 051 |
| Niederlande ²⁾ | 19 222 | 269 922 | 83 240 | 353 162 | 240 913 | 128 313 | 369 226 | 12 922 | 16 080 |
| Norwegen ²⁾ | 2 096 | 14 757 | 11 070 | 25 827 | 49 198 | 16 212 | 65 410 | 42 088 | 4 601 |
| Oesterreich ²⁾ | 12 183 | 128 512 | 46 052 | 174 564 | 130 160 | 51 636 | 181 796 | 3 671 | 8 622 |
| Schweden ²⁾ | 6 097 | 89 851 | 25 742 | 115 593 | 177 779 | 55 102 | 232 881 | 115 541 | 4 350 |
| Total | 356 684 | 4 500 611 | 1 386 891 | 5 887 502 | 3 545 091 | 2 001 928 | 5 547 019 | – 345 633 | 351 534 |
| Zentralisierter und dezentralisierter Verkehr | | | | | | | | | |
| Total | 393 989 | 4 814 601 | 1 426 599 | 6 241 200 | 3 855 687 | 2 089 865 | 5 945 552 | – 309 041 | 380 596 |
| EZU²⁾ | 241 763 | 4 394 372 | 1 376 078 | 5 770 450 | 3 451 294 | 1 996 121 | 5 447 415 | – 285 639 | 279 159 |

1) Eingang oder Ausgang (–) von Mitteln aus Verrechnungen durch die Europäische Zahlungsunion, aus Gold- und Devisenzahlungen, aus der Beanspruchung und Rückzahlung von in Zahlungsabkommen vorgesehenen Krediten usw.

2) Mitgliedstaaten der Europäischen Zahlungsunion.

3) Dezentralisiert seit 1. Dezember 1955.

4) Davon 200 Millionen Franken Kredit der SBB an die italienischen Staatsbahnen.

Service réglementé des paiements par pays

En 1000 francs

74

| Januar 1956 – Janvier 1956 | | | | | | | | | Pays |
|------------------------------------------------------------------------------------------------------------------------------------------------------------------------------------------------------------------------------------------------------------------------------------------------------------------------------------------------------------------------------------------------------------------------------------------------------------------------|---------------------------|---------------------|---------|--------------------------|---------------------|---------|-------------------|----------------------------------|--------------------------------|
| Verfügbare Mittel Anfang Jan. 1956 | Einzahlungen – Versements | | | Auszahlungen – Paiements | | | Sonstiger Verkehr | Verfügbare Mittel Ende Jan. 1956 | |
| | Waren | Andere Einzahlungen | Total | Waren | Andere Auszahlungen | Total | | | |
| Disponibilités début jan. 1955 | Marchandises | Autres versements | | Marchandises | Autres paiements | | Autre trafic 1) | Disponibilités à fin jan. 1956 | |
| 10 | 11 | 12 | 13 | 14 | 15 | 16 | 17 | 18 | |
| Trafic centralisé | | | | | | | | | |
| 675 | 1 613 | 8 | 1 621 | 185 | 138 | 323 | - 113 | 1 860 | Bulgarie |
| 1 153 | 989 | 393 | 1 382 | 1 696 | 268 | 1 964 | - 416 | 155 | Grèce ²⁾ |
| 6 759 | 4 482 | 295 | 4 777 | 1 002 | 245 | 1 247 | - 39 | 10 250 | Yougoslavie |
| 613 | 2 333 | 118 | 2 451 | 2 832 | 421 | 3 253 | 818 | 629 | Pologne |
| - 1 605 | 1 250 | 145 | 1 395 | 4 816 | 299 | 5 115 | 2 917 | - 2 408 | Portugal ²⁾ |
| 599 | 929 | 87 | 1 016 | 433 | 203 | 636 | - | 979 | Roumanie |
| - 3 747 | 6 159 | 1 198 | 7 357 | 8 996 | 1 013 | 10 009 | - | - 6 399 | Espagne |
| 3 028 | 5 471 | 209 | 5 680 | 5 102 | 346 | 5 448 | - | 3 260 | Tchécoslovaquie |
| 7 782 | 1 876 | 232 | 2 108 | 684 | 364 | 1 048 | 275 | 9 117 | Turquie ²⁾ |
| 433 | 3 802 | 362 | 4 164 | 1 370 | 1 287 | 2 657 | - 1 109 | 831 | Hongrie |
| 13 372 | 2 481 | - | 2 481 | 1 279 | 11 | 1 290 | - 239 | 14 324 | Uruguay |
| 29 062 | 31 385 | 3 047 | 34 432 | 28 395 | 4 595 | 32 990 | 2 094 | 32 598 | Total |
| Trafic décentralisé | | | | | | | | | |
| - 2 092 | 6 329 | 621 | 6 950 | 4 067 | 1 538 | 5 605 | - 293 | - 1 040 | Egypte |
| 61 345 | 70 | 58 | 128 | 6 797 | 155 | 6 952 | - | 54 521 | Argentine |
| 19 072 | 22 028 | 4 556 | 26 584 | 21 917 | 12 484 | 34 401 | 6 717 | 17 972 | Belgique ²⁾ |
| 7 839 | 6 026 | 844 | 6 870 | 5 857 | 2 040 | 7 897 | 4 180 | 10 992 | Danemark ²⁾ |
| 1 408 | 7 281 | 72 | 7 353 | 7 242 | 313 | 7 555 | - 15 | 1 191 | Allemagne orientale |
| 89 772 | 127 074 | 21 842 | 148 916 | 67 592 | 36 134 | 103 726 | - 67 788 | 67 174 | Allemagne occid. ²⁾ |
| 13 570 | 1 969 | 216 | 2 185 | 3 090 | 313 | 3 403 | 649 | 13 001 | Finlande ³⁾ |
| 79 524 | 70 102 | 20 804 | 90 906 | 40 743 | 25 008 | 65 751 | - 28 165 | 76 514 | France ²⁾ |
| 24 918 | 64 727 | 9 109 | 73 836 | 70 739 | 41 715 | 112 454 | 36 908 | 23 208 | Grande-Bretagne ²⁾ |
| 5 474 | 1 448 | 85 | 1 533 | 1 355 | 131 | 1 486 | - | 5 521 | Iran |
| 17 051 | 46 768 | 11 493 | 58 261 | 32 305 | 13 381 | 45 686 | - 12 203 | 17 423 | Italie ²⁾ |
| 16 080 | 17 970 | 5 439 | 23 409 | 19 713 | 11 263 | 30 976 | 8 035 | 16 548 | Pays-Bas ²⁾ |
| 4 601 | 894 | 1 080 | 1 974 | 4 859 | 1 201 | 6 060 | 3 844 | 4 359 | Norvège ²⁾ |
| 8 622 | 10 066 | 4 342 | 14 408 | 14 706 | 4 163 | 18 869 | 5 201 | 9 362 | Autriche ²⁾ |
| 4 350 | 6 614 | 4 370 | 10 984 | 14 171 | 2 743 | 16 914 | 7 342 | 5 762 | Suède ²⁾ |
| 351 534 | 389 366 | 84 931 | 474 297 | 315 153 | 152 582 | 467 735 | - 35 588 | 322 508 | Total |
| Trafic centralisé et décentralisé | | | | | | | | | |
| 380 596 | 420 751 | 87 978 | 508 729 | 343 548 | 157 177 | 500 725 | - 33 494 | 355 106 | Total |
| 279 159 | 376 384 | 84 649 | 461 033 | 299 798 | 151 033 | 450 861 | - 33 153 | 256 178 | UEP ²⁾ |
| <p>1) Entrée ou sortie (-) de moyens provenant de compensations par l'Union européenne de paiements, de paiements en or ou en devises, de l'utilisation et du remboursement de crédits prévus dans les accords de paiements, etc.</p> <p>2) Pays membres de l'Union européenne de paiements.</p> <p>3) Décentralisé depuis le 1er décembre 1955.</p> <p>4) Y compris un crédit de 200 millions de francs accordé par les CFF aux Chemins de fer de l'Etat italien.</p> | | | | | | | | | |

PREISE - PRIX

Preisgestaltung - Evolution des prix

75

| Jahresmittel Moyenne annuelle | Großhandelsindex Indice des prix de gros | | | Index der Konsumentenpreise Indice des prix à la consommation | | | | | | | Preisindizes der Landwirtschaft Indices des prix agricoles | |
|-------------------------------------|--------------------------------------------------|-----------------------------------------------------------|--------------------------------------|------------------------------------------------------------------|----------------------------------------------------------------------|-------------------------------------|------------------------|----------------------------------|------------------------------|--------------------------------------|---------------------------------------------------------------------|------------------------------|
| | Inland- waren Marchan- dises suisses | Ausland- waren Marchan- dises étran- gères | Total- index Indice général | Nah- rungs- mittel Denrées allmen- taires | Brenn- und Leucht- stoffe Chauf- fage et éclairage | Beklei- dung Habille- ment | Miete Loge- ment | Reini- gung Net- toyage | Verschie- denes Divers | Total- index Indice général | Produktions- mittel Agents de la produc- tion | Erzeug- nisse Produits |
| | August - Août 1939 = 100 | | | | | | | | | | 1948 = 100 | |
| 1939 | 101,5 | 106,7 | 103,5 | 100,8 | 100,9 | 100,8 | 100,6 | . | . | 100,7 | . | . |
| 1946 | 177,9 | 233,8 | 199,8 | 160,1 | 148,0 | 216,2 | 102,1 | . | . | 151,4 | . | . |
| 1947 | 189,2 | 237,3 | 208,3 | 168,8 | 152,1 | 228,3 | 103,0 | . | . | 158,2 | . | . |
| 1948 | 195,6 | 248,6 | 216,6 | 175,1 | 154,3 | 234,5 | 104,3 | . | . | 162,9 | 100 | 100 |
| 1949 | 189,2 | 231,3 | 205,9 | 173,9 | 150,5 | 226,7 | 106,2 | . | . | 161,6 | 99,2 | 97,3 |
| 1950 | 186,8 | 226,8 | 202,7 | 175,5 | 133,9 | 205,2 | 108,2 | 193,7 | 143,8 | 159,1 | 96,1 | 94,5 |
| 1951 | 195,6 | 275,2 | 227,2 | 180,8 | 138,7 | 226,7 | 112,4 | 199,0 | 148,5 | 166,7 | 102,2 | 95,6 |
| 1952 | 197,7 | 255,1 | 220,5 | 184,2 | 144,2 | 228,4 | 118,1 | 205,2 | 154,2 | 171,0 | 105,1 | 96,9 |
| 1953 | 195,5 | 238,8 | 212,8 | 184,4 | 142,0 | 217,4 | 120,1 | 205,3 | 154,9 | 169,8 | 103,3 | 95,8 |
| 1954 | 198,3 | 238,6 | 214,4 | 188,0 | 139,7 | 215,4 | 122,6 | 203,9 | 153,8 | 171,0 | 103,3 | 97,9 |
| 1955 | 201,8 | 234,8 | 215,0 | 189,9 | 140,0 | 215,0 | 126,8 | 203,6 | 154,0 | 172,6 | 107,0 | 99,7 |

**Großhandelsindex
Indice des prix de gros**

August - Août 1939 = 100

76

| Monat | 1953 | 1954 | 1955 | 1956 |
|-----------|-------|-------|-------|-------|
| Januar | 214,5 | 212,5 | 216,1 | 214,9 |
| Februar | 213,5 | 213,3 | 214,8 | 216,8 |
| März | 213,5 | 213,7 | 214,5 | |
| April | 212,3 | 214,5 | 214,5 | |
| Mai | 214,0 | 214,3 | 214,4 | |
| Juni | 213,2 | 214,9 | 214,7 | |
| Juli | 212,8 | 214,3 | 214,5 | |
| August | 212,0 | 214,0 | 215,1 | |
| September | 212,0 | 215,1 | 215,6 | |
| Oktober | 212,3 | 214,5 | 215,5 | |
| November | 212,1 | 215,7 | 215,2 | |
| Dezember | 210,9 | 216,5 | 215,5 | |
| Mittel | 212,8 | 214,4 | 215,0 | |

**Index der Konsumentenpreise
Indice des prix à la consommation**

August - Août 1939 = 100

77

| Mois | 1953 | 1954 | 1955 | 1956 |
|-----------|-------|-------|-------|-------|
| Janvier | 169,9 | 169,8 | 172,4 | 172,6 |
| Février | 169,5 | 169,5 | 171,8 | 173,0 |
| Mars | 169,3 | 169,4 | 171,6 | |
| Avril | 168,8 | 169,6 | 171,7 | |
| Mai | 169,5 | 170,1 | 172,3 | |
| Juin | 169,7 | 170,5 | 172,3 | |
| Juillet | 169,5 | 171,0 | 172,4 | |
| Août | 169,7 | 171,7 | 172,8 | |
| Septembre | 170,2 | 172,0 | 173,1 | |
| Octobre | 170,4 | 172,5 | 173,4 | |
| Novembre | 170,4 | 173,0 | 173,6 | |
| Décembre | 170,1 | 172,9 | 173,6 | |
| Moyenne | 169,8 | 171,0 | 172,6 | |

**Index der Preise landwirtschaftlicher
Produktionsmittel**

Indice des prix des agents de la production agricole

1948 = 100

78

| Monat | 1953 | 1954 | 1955 | 1956 |
|-----------|-------|-------|-------|-------|
| Januar | 104,0 | 102,5 | 106,1 | 108,2 |
| Februar | 103,9 | 102,0 | 106,3 | 108,4 |
| März | 103,8 | 102,0 | 106,3 | |
| April | 103,7 | 102,0 | 106,5 | |
| Mai | 103,8 | 102,2 | 107,0 | |
| Juni | 103,6 | 102,6 | 107,2 | |
| Juli | 103,3 | 102,9 | 107,4 | |
| August | 103,2 | 103,7 | 107,3 | |
| September | 102,9 | 104,2 | 107,1 | |
| Oktober | 102,7 | 104,6 | 107,2 | |
| November | 102,4 | 105,3 | 107,3 | |
| Dezember | 102,7 | 106,1 | 108,1 | |
| Mittel | 103,3 | 103,3 | 107,0 | |

**Index der Preise landwirtschaftlicher Erzeugnisse
Indice des prix des produits agricoles**

1948 = 100

79

| Mois | 1953 | 1954 | 1955 | 1956 |
|-----------|------|-------|-------|------|
| Janvier | 95,6 | 96,4 | 99,7 | 98,9 |
| Février | 95,5 | 96,0 | 99,2 | 99,6 |
| Mars | 95,5 | 96,1 | 99,7 | |
| Avril | 95,1 | 96,7 | 100,0 | |
| Mai | 95,3 | 96,2 | 99,1 | |
| Juin | 95,4 | 97,8 | 99,4 | |
| Juillet | 95,0 | 97,4 | 98,7 | |
| Août | 95,2 | 98,0 | 99,0 | |
| Septembre | 96,1 | 98,7 | 99,6 | |
| Octobre | 96,9 | 99,2 | 100,2 | |
| Novembre | 97,4 | 101,0 | 100,8 | |
| Décembre | 96,8 | 101,3 | 100,7 | |
| Moyenne | 95,8 | 97,9 | 99,7 | |

Großhandelsindex nach Warengruppen – Indice des prix de gros par groupes de marchandises

August – Août 1939 = 100

Hauptgruppen – Groupes principaux

| Jahresmittel und Monatsende | Warengruppen Groupes de marchandises | | | Herkunft der Waren Provenance des marchandises | | Total-index Indice général |
|-----------------------------|-----------------------------------------|-------------------------------------------------------|------------------------------------------------|---------------------------------------------------|-------------------------|-------------------------------|
| | Nahrungsmittel Denrées aliment. | Roh- und Hilfsstoffe Matières prem. et auxiliaires | Futter- u. Düngemittel Fourrages et engrais | Inland-waren | Ausland-waren | |
| | | | | Marchandises suisses | Marchandises étrangères | |
| 1946 | 187 | 225 | 188 | 177,9 | 233,8 | 199,8 |
| 1947 | 199 | 227 | 201 | 189,2 | 237,3 | 208,3 |
| 1948 | 207 | 238 | 199 | 195,6 | 248,6 | 226,6 |
| 1949 | 202 | 220 | 175 | 189,2 | 231,3 | 205,9 |
| 1950 | 202 | 214 | 161 | 186,8 | 226,8 | 202,7 |
| 1951 | 210 | 270 | 174 | 195,6 | 275,2 | 227,2 |
| 1952 | 209 | 249 | 182 | 197,7 | 255,1 | 220,5 |
| 1953 | 207 | 230 | 187 | 195,5 | 238,8 | 212,8 |
| 1954 | 213 | 224 | 183 | 198,3 | 238,6 | 214,4 |
| 1955 | 212 | 230 | 177 | 201,8 | 234,8 | 215,0 |
| 1955 | | | | | | |
| Januar | 215 | 226 | 190 | 201,5 | 237,9 | 216,1 |
| Februar | 212 | 228 | 187 | 200,5 | 236,1 | 214,8 |
| März | 212 | 228 | 180 | 201,4 | 234,2 | 214,5 |
| April | 212 | 227 | 182 | 201,8 | 233,3 | 214,5 |
| Mai | 211 | 228 | 185 | 201,4 | 233,9 | 214,4 |
| Juni | 210 | 230 | 182 | 201,1 | 234,8 | 214,7 |
| Juli | 210 | 232 | 178 | 200,4 | 235,8 | 214,5 |
| August | 212 | 233 | 169 | 201,7 | 234,9 | 215,1 |
| September .. | 214 | 231 | 168 | 203,2 | 234,2 | 215,6 |
| Oktober | 214 | 230 | 167 | 203,0 | 234,0 | 215,5 |
| November | 213 | 230 | 167 | 202,6 | 233,9 | 215,2 |
| Dezember | 213 | 232 | 169 | 202,6 | 234,6 | 215,5 |
| 1956 | | | | | | |
| Januar | 210 | 235 | 171 | 201,4 | 235,4 | 214,9 |
| Februar | . | . | . | 202,2 | 238,7 | 216,8 |

Nahrungsmittel – Denrées alimentaires

| Moyenne annuelle et fin de mois | Tierische | Pflanzliche | zur industriellen Verarbeitung | Total |
|---------------------------------|-------------------|--------------------|--------------------------------|-------|
| | d'origine animale | d'origine végétale | destinées à l'industrie | |
| 1946 | 181 | 213 | 175 | 187 |
| 1947 | 193 | 223 | 197 | 199 |
| 1948 | 202 | 222 | 220 | 207 |
| 1949 | 197 | 227 | 192 | 202 |
| 1950 | 194 | 239 | 196 | 202 |
| 1951 | 200 | 250 | 212 | 210 |
| 1952 | 202 | 245 | 197 | 209 |
| 1953 | 198 | 244 | 198 | 207 |
| 1954 | 202 | 259 | 211 | 213 |
| 1955 | 206 | 245 | 189 | 212 |
| 1955 | | | | |
| Janvier | 206 | 253 | 206 | 215 |
| Février | 204 | 247 | 199 | 212 |
| Mars | 205 | 248 | 189 | 212 |
| Avril | 205 | 248 | 189 | 212 |
| Mai | 204 | 247 | 190 | 211 |
| Juin | 204 | 243 | 190 | 210 |
| Juillet | 205 | 239 | 188 | 210 |
| Août | 207 | 243 | 183 | 212 |
| Septembre | 209 | 245 | 184 | 214 |
| Octobre | 209 | 245 | 184 | 214 |
| November | 209 | 241 | 183 | 213 |
| Décembre | 208 | 242 | 183 | 213 |
| 1956 | | | | |
| Janvier | 205 | 243 | 179 | 210 |
| Février | . | . | . | . |

Roh- und Hilfsstoffe – Matières premières et auxiliaires

| Jahresmittel und Monatsende | Baustoffe | Metalle | Textilien, Leder, Gummi | Kohlen, Brennholz | Betriebsstoffe, Chemikalien | Total |
|-----------------------------|---------------------------|---------|-----------------------------|----------------------------|----------------------------------|-------|
| | Matériaux de construction | | Textiles, cuirs, caoutchouc | Charbon, bois de chauffage | Carburants et produits chimiques | |
| 1946 | 171 | 225 | 251 | 237 | 211 | 225 |
| 1947 | 178 | 254 | 235 | 249 | 185 | 227 |
| 1948 | 188 | 279 | 254 | 246 | 184 | 238 |
| 1949 | 184 | 248 | 234 | 225 | 175 | 220 |
| 1950 | 169 | 221 | 264 | 195 | 165 | 214 |
| 1951 | 197 | 341 | 337 | 224 | 183 | 270 |
| 1952 | 212 | 317 | 262 | 242 | 179 | 249 |
| 1953 | 205 | 258 | 251 | 225 | 163 | 230 |
| 1954 | 207 | 239 | 250 | 217 | 154 | 224 |
| 1955 | 230 | 278 | 233 | 219 | 148 | 230 |
| 1955 | | | | | | |
| Januar | 213 | 256 | 244 | 216 | 150 | 226 |
| Februar | 215 | 268 | 242 | 216 | 150 | 228 |
| März | 223 | 272 | 237 | 216 | 149 | 228 |
| April | 227 | 266 | 235 | 217 | 147 | 227 |
| Mai | 228 | 268 | 235 | 218 | 149 | 228 |
| Juni | 233 | 269 | 237 | 218 | 149 | 230 |
| Juli | 234 | 282 | 237 | 219 | 147 | 232 |
| August | 236 | 289 | 233 | 219 | 146 | 233 |
| September .. | 237 | 292 | 226 | 220 | 146 | 231 |
| Oktober | 238 | 286 | 224 | 222 | 146 | 230 |
| November | 238 | 291 | 222 | 222 | 146 | 230 |
| Dezember | 238 | 297 | 225 | 222 | 148 | 232 |
| 1956 | | | | | | |
| Januar | 241 | 295 | 228 | 225 | 149 | 235 |
| Februar | . | . | . | . | . | . |

Futter- und Düngemittel – Fourrages et engrais

| Moyenne annuelle et fin de mois | Futtermittel | Düngemittel, Stroh | Total |
|---------------------------------|--------------|--------------------|-------|
| | Fourrages | Engrais, paille | |
| 1946 | 192 | 169 | 188 |
| 1947 | 209 | 166 | 201 |
| 1948 | 206 | 167 | 199 |
| 1949 | 180 | 153 | 175 |
| 1950 | 168 | 127 | 161 |
| 1951 | 183 | 137 | 174 |
| 1952 | 189 | 150 | 182 |
| 1953 | 193 | 160 | 187 |
| 1954 | 188 | 159 | 183 |
| 1955 | 183 | 154 | 177 |
| 1955 | | | |
| Janvier | 196 | 163 | 190 |
| Février | 193 | 163 | 187 |
| Mars | 184 | 163 | 180 |
| Avril | 187 | 158 | 182 |
| Mai | 191 | 158 | 185 |
| Juin | 188 | 159 | 182 |
| Juillet | 184 | 152 | 178 |
| Août | 175 | 144 | 169 |
| Septembre | 173 | 146 | 168 |
| Octobre | 172 | 146 | 167 |
| November | 172 | 146 | 167 |
| Décembre | 175 | 146 | 169 |
| 1956 | | | |
| Janvier | 177 | 146 | 171 |
| Février | . | . | . |

Großhandelspreise an ausländischen Märkten - Prix du commerce en gros sur les marchés étrangers

84

| Waren | Markt Marché | Mengen- einheit Unité de poids | Wäh- rung Mon- naie | 1939 | 1955 | | 1956 | | | | Marchandises |
|----------------------------|-----------------|-----------------------------------------|------------------------------|----------------------------------|----------------------------------------------------------------|-----------------------------------|----------------------------------------------------------------|----------------------------------------------------------------|----------------------------------------------------------------|-----------------|----------------------|
| | | | | Ende - Fin | | | | | 15. März 15 Mars | | |
| | | | | August Août | Februar Février | Dezember Décembre | Januar Janvier | Februar Février | Preis Prix | Termin Terme | |
| Weizen | Chicago | Bushel | c. | 67 ¹ / ₈ | 216 ¹ / ₈ | 210 | 212 ³ / ₈ | 219 | 223 ¹ / ₄ | März | Froment |
| Mais | » | » | c. | 43 ³ / ₄ | 143 ¹ / ₂ | 128 ⁵ / ₈ | 130 ¹ / ₈ | 127 ¹ / ₂ | 132 ⁷ / ₈ | » | Maïs |
| Hafer | » | » | c. | 29,88 | 72 | 66 | 65 ¹ / ₄ | 59 ⁵ / ₈ | 62 | » | Avoine |
| Kaffee | New York | lb | c. | 7,38 | 56,00 | 53,00 | 54,00 | 57,50 | 55,50 | Disp. | Café |
| Kakao | » | » | c. | 4,19 | 45 ⁷ / ₈ | 32 ⁵ / ₈ | 27 ⁵ / ₈ | 28 ¹ / ₄ | 26 ¹ / ₂ | » | Cacao |
| Zucker | » | » | c. | 1,20 | 3,17 | 3,21 | 3,26 | 3,28 | 3,32 | Mai | Sucre |
| Schmalz | Chicago | » | c. | 5,45 | 12,50 | 11,05 | 11,92 | 11,92 | 11,80 | März | Graisse |
| Baumwolle .. | New York | » | c. | 8,91 | 35,00 | 35,00 | 35,45 | 36,55 | 36,65 | Disp. | Coton |
| Wolle ¹⁾ | Anvers | Kilo fob | Fr. | . | 13,92 | 12,53 | 12,43 | 12,63 | 12,44 | . | Laine ¹⁾ |
| Gummi | London | lb | d. | 8 ³ / ₄ | 25 ⁷ / ₈ -26 ¹ / ₈ | 37-37 ¹ / ₈ | 31 ³ / ₈ -31 ⁵ / ₈ | 28 ¹ / ₄ -28 ¹ / ₂ | 28 ¹ / ₂ -28 ⁵ / ₈ | April | Caoutchouc |
| Benzin | Golf | Gallone | c. | 5,12 ¹ / ₂ | 10,00 | 10,00 | 10,00 | 10,00 | . | . | Benzine |
| Kupfer ²⁾ | New York | lb | c. | 10,50 | 36,00-38,00 | 43,00-50,00 | 43,00-51,00 | 46,00-53,00 | 46,00-54,00 | Disp. | Cuivre ²⁾ |
| Zinn | London | long ton | £ | 229,94 | 706 | 832 | 782 | 835 | 825 | Exp. | Etain |
| Zink | St. Louis | lb | c. | 4,75 | 11,50 | 13,00 | 15,80 | 13,50 | 13,50 | Disp. | Zinc |
| Silber | London | ounce | d. | 18 ⁷ / ₁₆ | 74 ¹ / ₄ | 78 ¹ / ₂ | 77 ³ / ₈ | 78 ⁷ / ₈ | 79 | . | . |
| | New York | » | c. | 71,11 | 85,25 | 90 ¹ / ₂ | 90 | 90 ³ / ₄ | 91 ¹ / ₈ | . | Argent |

1 Bushel = 35,2 Liter; 1 lb = 453,59 g; ab 1. April 1954 Aethyl-Benzin 83 oct., 1 amerikan. Gallone = 2,77 kg; 1 long ton = 2240 lbs; Silber: bis 31. Dezember 1944 per standard ounce 37/40 fein, nachher ounce 999/1000 fein.

1) Terminnotierung für Wollkammzug mittlerer Qualität in Antwerpen. - Cours à terme de la laine peignée, qualité moyenne, Anvers.
2) Weltexportpreis. - Prix d'exportation mondiaux.

Indexziffern der Weltmarktpreise und des Großhandels in verschiedenen Ländern
Indices des prix des marchés mondiaux et des prix de gros dans différents pays

1948 = 100

85

| Jahresmittel und Monat Moyenne annuelle et mois | Indexziffern der Weltmarktpreise Indices des prix des marchés mondiaux | | Großhandelsindexziffern - Indices des prix de gros | | | | | | | | | |
|----------------------------------------------------------|---------------------------------------------------------------------------------|--------|----------------------------------------------------|-----------------------------------------|------------------------------------------------------|-----------------------------------------|-------------------|-----------------------------------------------------------------|--------------------------|----------------------------------|------------------------|------------------|
| | Moody | Reuter | Schweiz Suisse | Vereinigte Staaten Etats- Unis | Groß- bri- tannien Grande- Breta- gne | Frank- reich France 1949 = 100 | Italien Italie | Deutsch- land- West Alle- magne occi- dentale | Belgien Bel- gique | Nieder- lande Pays- Bas | Schwe- den Suède | Kanada Canada |
| 1951 | 117 | 157 | 105 | 110 | 146 | 138 | 103 | 112 | 121 | 143 | 140 | 124 |
| 1952 | 103 | 141 | 102 | 107 | 149 | 145 | 97 | 114 | 114 | 140 | 148 | 117 |
| 1953 | 98 | 128 | 98 | 105 | 150 | 138 | 96 | 111 | 107 | 134 | 139 | 114 |
| 1954 | 101 | 126 | 99 | 106 | 150 | 136 | 97 | 110 | 105 | 136 | 139 | 112 |
| 1955 | 97 | 128 | 99 | 106 | 155 | 136 | 98 | 112 | 108 | . | 145 | 113 |
| 1955 | | | | | | | | | | | | |
| Jan. - Jan. | 99 | 131 | 100 | 105 | 154 | 136 | 98 | 111 | 107 | 138 | 140 | 112 |
| Feb. - Fév. | 98 | 132 | 99 | 106 | 154 | 135 | 98 | 111 | 107 | 137 | 141 | 112 |
| März - Mars | 95 | 129 | 99 | 105 | 153 | 135 | 98 | 112 | 107 | 136 | 142 | 112 |
| Apr. - Avr. | 96 | 126 | 99 | 106 | 152 | 135 | 98 | 112 | 107 | 136 | 143 | 113 |
| Mai - Mai | 96 | 126 | 99 | 105 | 152 | 137 | 98 | 112 | 107 | 136 | 143 | 113 |
| Juni - Juin | 97 | 128 | 99 | 106 | 153 | 133 | 98 | 112 | 108 | 136 | 144 | 113 |
| Juli - Juil. | 97 | 129 | 99 | 106 | 156 | 134 | 97 | 112 | 107 | 136 | 146 | 113 |
| Aug. - Août | 97 | 127 | 99 | 106 | 156 | 135 | 97 | 112 | 108 | 136 | 145 | 114 |
| Sep. - Sep. | 98 | 127 | 100 | 107 | 156 | 137 | 97 | 113 | 108 | 136 | 146 | 114 |
| Okt. - Oct. | 96 | 125 | 100 | 107 | 157 | 136 | 98 | 113 | 108 | 137 | 146 | 114 |
| Nov. - Nov. | 95 | 125 | 99 | 107 | 158 | 137 | 98 | 113 | 108 | 137 | 148 | 114 |
| Dez. - Déc. | 97 | 126 | 100 | 107 | 156 | 138 | 99 | 113 | 109 | . | 150 | 115 |
| 1956 | | | | | | | | | | | | |
| Jan. - Jan. | 97 | 125 | 99 | 107 | . | 139 | . | 113 | . | . | 150 | . |
| Feb. - Fév. | 97 | 125 | 100 | 107 | . | 143 | . | . | . | . | . | . |

Index der Konsumentenpreise - Indice des prix à la consommation

August - Août 1939 = 100

Bedarfsgruppen - Groupes de consommation

| Monat Mois | Nahrungsmittel Denrées alimentaires | | Brenn- und Leuchtstoffe Chauffage et éclairage | | Bekleidung Habillement | | Miete Logement | | Reinigung Nettoyage | | Verschiedenes Divers | | Totalindex Indice général | |
|------------------|-------------------------------------------|-------|---------------------------------------------------------|-------|---------------------------|-------|-------------------|-------|------------------------|-------|-------------------------|-------|------------------------------|-------|
| | 1955 | 1956 | 1955 | 1956 | 1955 | 1956 | 1955 | 1956 | 1955 | 1956 | 1955 | 1956 | 1955 | 1956 |
| | Jan. - Jan. | 190,4 | 189,4 | 139,5 | 141,4 | 215,4 | 214,0 | 124,8 | 127,8 | 203,6 | 203,7 | 153,7 | 154,2 | 172,4 |
| Feb. - Fév. | 189,0 | 189,7 | 139,5 | 141,8 | 215,4 | 214,0 | 124,8 | 127,8 | 203,7 | 204,3 | 153,8 | 155,7 | 171,8 | 173,0 |
| März - Mars | 188,5 | | 139,4 | | 215,4 | | 124,8 | | 203,7 | | 153,8 | | 171,6 | |
| Apr. - Avr. | 188,8 | | 139,3 | | 215,3 | | 124,8 | | 203,4 | | 153,8 | | 171,7 | |
| Mai - Mai | 188,7 | | 139,4 | | 215,3 | | 127,8 | | 203,3 | | 153,8 | | 172,3 | |
| Juni - Juin | 188,9 | | 139,4 | | 215,3 | | 127,8 | | 203,4 | | 153,8 | | 172,3 | |
| Juli - Juil. | 189,2 | | 139,7 | | 214,7 | | 127,8 | | 203,4 | | 153,8 | | 172,4 | |
| Aug. - Août | 189,9 | | 140,1 | | 214,7 | | 127,8 | | 203,7 | | 154,2 | | 172,8 | |
| Sep. - Sep. | 190,8 | | 140,3 | | 214,7 | | 127,8 | | 203,7 | | 154,2 | | 173,1 | |
| Okt. - Oct. | 191,3 | | 140,8 | | 214,6 | | 127,8 | | 203,7 | | 154,2 | | 173,4 | |
| Nov. - Nov. | 191,8 | | 140,9 | | 214,6 | | 127,8 | | 203,7 | | 154,2 | | 173,6 | |
| Dez. - Déc. | 191,9 | | 141,1 | | 214,6 | | 127,8 | | 203,7 | | 154,2 | | 173,6 | |
| Mittel - Moyenne | 189,9 | | 140,0 | | 215,0 | | 126,8 | | 203,6 | | 154,0 | | 172,6 | |

86

Nahrungsmittel - Denrées alimentaires

| Monat Mois | Milch- produkte Produits laitiers | Eier Oeufs | Fleisch und Fleisch- waren Viande et charcuterie | Fette und Öle Graisses et huiles | Brot und andere Getreideprodukte Pain et autres produits de céréales | Zucker, Honig, Kakao, Schokolade Sucre, miel, cacao, chocolat | Kaffee Café | Hülsen- früchte Légumi- neuses | Kar- toffeln Pom- mes de terre | Gemüse Légumes | Obst Fruits | Total |
|---------------|--------------------------------------------|---------------|--------------------------------------------------------------|-------------------------------------------|----------------------------------------------------------------------------------|---------------------------------------------------------------------------|----------------|-----------------------------------------|--------------------------------------------|-------------------|----------------|-------|
| 1955 | | | | | | | | | | | | |
| Jan. - Jan. | 177 | 208 | 207 | 175 | 172 | 217 | 363 | 211 | 190 | 167 | 182 | 190,4 |
| Feb. - Fév. | 177 | 183 | 207 | 173 | 171 | 218 | 352 | 209 | 189 | 168 | 179 | 189,0 |
| März - Mars | 177 | 177 | 207 | 171 | 171 | 219 | 343 | 210 | 188 | 170 | 176 | 188,5 |
| Apr. - Avr. | 177 | 177 | 209 | 168 | 171 | 220 | 337 | 212 | 186 | 173 | 173 | 188,8 |
| Mai - Mai | 177 | 180 | 209 | 166 | 171 | 217 | 334 | 212 | 185 | 175 | 169 | 188,7 |
| Juni - Juin | 178 | 190 | 208 | 164 | 171 | 217 | 333 | 214 | 181 | 178 | 159 | 188,9 |
| Juli - Juil. | 178 | 200 | 208 | 164 | 171 | 216 | 334 | 213 | 180 | 178 | 156 | 189,2 |
| Aug. - Août | 178 | 212 | 209 | 164 | 171 | 216 | 333 | 214 | 180 | 179 | 157 | 189,9 |
| Sep. - Sep. | 178 | 225 | 210 | 163 | 171 | 216 | 333 | 213 | 180 | 178 | 159 | 190,8 |
| Okt. - Oct. | 178 | 233 | 211 | 163 | 171 | 216 | 332 | 214 | 181 | 176 | 161 | 191,3 |
| Nov. - Nov. | 178 | 239 | 211 | 162 | 171 | 217 | 332 | 212 | 181 | 177 | 164 | 191,8 |
| Dez. - Déc. | 178 | 241 | 211 | 162 | 171 | 217 | 332 | 211 | 182 | 177 | 167 | 191,9 |
| 1956 | | | | | | | | | | | | |
| Jan. - Jan. | 178 | 197 | 209 | 161 | 171 | 216 | 328 | 211 | 183 | 177 | 169 | 189,4 |
| Feb. - Fév. | . | . | . | . | . | . | . | . | . | . | . | 189,7 |

87

Indizes der Konsumentenpreise in verschiedenen Ländern Indices des prix à la consommation dans différents pays

1948 = 100

| Jahresmittel und Monat Moyenne annuelle et mois | Schweiz Suisse | Vereinigte Staaten Etats-Unis | Groß- britannien Grande- Bretagne | Frankreich France 1949=100 | Italien Italie | Deutsch- land-West Allemagne occid. 1950=100 | Belgien Belgique | Nieder- lande Pays-Bas 1951=100 | Schweden Suède 1949=100 | Kanada Canada |
|----------------------------------------------------------|-------------------|-------------------------------------|--------------------------------------------|----------------------------------|-------------------|----------------------------------------------------------|---------------------|------------------------------------------|-------------------------------|------------------|
| 1953 | 104 | 111 | 130 | 144 | 117 | 108 | 106 | 101 | 128 | 119 |
| 1954 | 105 | 112 | 132 | 143 | 120 | 108 | 108 ¹⁾ | 105 | 129 | 120 |
| 1955 | 106 | 111 | 139 | 145 | 123 | 110 | 107 | 107 | 133 | 120 |
| 1955 | | | | | | | | | | |
| Jan. - Jan. | 106 | 111 | 136 | 145 | 121 | 110 | 107 | 108 | 129 | 120 |
| Feb. - Fév. | 105 | 111 | 136 | 145 | 121 | 109 | 107 | 108 | 129 | 120 |
| März - Mars | 105 | 111 | 136 | 145 | 121 | 109 | 106 | 108 | 130 | 120 |
| Apr. - Avr. | 105 | 111 | 136 | 145 | 122 | 109 | 106 | 106 | 131 | 120 |
| Mai - Mai | 106 | 111 | 136 | 146 | 124 | 109 | 106 | 107 | 131 | 120 |
| Juni - Juin | 106 | 111 | 139 | 145 | 124 | 109 | 106 | 108 | 131 | 119 |
| Juli - Juil. | 106 | 112 | 139 | 143 | 124 | 111 | 107 | 108 | 133 | 120 |
| Aug. - Août | 106 | 111 | 138 | 143 | 124 | 110 | 108 | 107 | 133 | 120 |
| Sep. - Sep. | 106 | 112 | 139 | 145 | 124 | 110 | 108 | 107 | 134 | 120 |
| Okt. - Oct. | 106 | 112 | 141 | 146 | 124 | 111 | 108 | 107 | 135 | 121 |
| Nov. - Nov. | 107 | 112 | 143 | 146 | 124 | 112 | 108 | 107 | 137 | 121 |
| Dez. - Déc. | 107 | 112 | 143 | 146 | 125 | 112 | 108 | 107 | 137 | 121 |
| 1956 | | | | | | | | | | |
| Jan. - Jan. | 106 | 112 | 142 | 147 | . | 112 | 108 | . | 137 | 121 |
| Feb. - Fév. | 106 | . | . | 148 | . | . | . | . | . | . |

1) Ab 1954 neuer Index. - Depuis 1954 nouvel indice.

88

**Index der Preise
landwirtschaftlicher Produktionsmittel**
**Indice des prix
des agents de la production agricole**
1948 = 100

89

| Jahresmittel und Monatsende Moyenne annuelle et fin de mois | Futtermittel Fourrage | Dünger Engrais | Saatgut Semences | Pflanzenschutzmittel Produits contre les parasites végétaux | Treibstoffe Carburants |
|----------------------------------------------------------------|--------------------------|----------------------------------------------|---------------------------------------|----------------------------------------------------------------|---------------------------|
| 1949 | 96,0 | 97,0 | 104,7 | 100,8 ¹⁾ | 97,8 |
| 1950 | 92,0 | 90,1 | 96,6 | 96,1 ¹⁾ | 102,9 |
| 1951 | 106,4 | 87,9 | 89,0 | 136,3 ¹⁾ | 112,4 |
| 1952 | 109,3 | 90,6 | 82,7 | 121,8 | 112,4 |
| 1953 | 101,4 | 83,5 | 87,3 | 111,6 | 110,9 |
| 1954 | 98,3 | 81,7 | 96,3 | 105,5 | 107,9 |
| 1955 | 103,6 | 82,1 | 94,8 | 117,0 | 101,1 |
| 1955 | | | | | |
| Jan. - Jan. | 105,4 | 83,8 | 106,0 | 112,2 | 106,6 |
| Feb. - Fév. | 106,4 | 84,2 | 105,5 | 112,2 | 106,6 |
| März - Mars | 103,2 | 84,2 | 108,0 | 112,2 | 100,5 |
| Apr. - Avr. | 103,2 | 84,2 | 107,5 | 112,2 | 100,5 |
| Mai - Mai | 104,9 | 77,8 | 103,3 | 112,2 | 101,1 |
| Juni - Juin | 105,0 | 78,8 | 101,2 | 112,2 | 101,1 |
| Juli - Juil. | 105,3 | 79,8 | 99,3 | 119,8 | 99,5 |
| Aug. - Août | 102,8 | 80,4 | 100,1 | 119,8 | 99,5 |
| Sep. - Sep. | 101,4 | 82,8 | 76,9 | 119,8 | 99,5 |
| Okt. - Oct. | 101,7 | 82,8 | 76,1 | 119,8 | 99,5 |
| Nov. - Nov. | 101,8 | 83,1 | 74,9 | 125,5 | 99,5 |
| Dez. - Déc. | 102,4 | 83,1 | 78,3 | 125,5 | 99,5 |
| 1956 | | | | | |
| Jan. - Jan. | 102,4 | 82,8 | 82,6 | 125,3 | 99,3 |
| Feb. - Fév. | 101,4 | 83,2 | 83,6 | 125,3 | 99,3 |
| Geräte und Maschinen Machines et outils | Bauten Constructions | Zinssatz für l. Hyp. Taux pour l'ère hyp. | Familienfremde Arbeit Main-d'œuvre | Gesamtindex Indice total | |
| 1949 | 98,7 | 99,8 | 99,4 | 102,0 | 99,2 |
| 1950 | 93,1 | 96,3 | 97,1 | 102,3 | 96,1 |
| 1951 | 98,3 | 105,4 | 97,0 | 105,0 | 102,2 |
| 1952 | 100,9 | 112,1 | 97,0 | 109,3 | 105,1 |
| 1953 | 99,4 | 110,4 | 97,0 | 112,1 | 103,3 |
| 1954 | 97,3 | 111,8 | 97,0 | 115,6 | 103,3 |
| 1955 | 99,2 | 120,2 | 97,0 | 119,7 | 107,0 |
| 1955 | | | | | |
| Jan. - Jan. | 97,6 | 114,6 | 97,0 | 118,3 | 106,1 |
| Feb. - Fév. | 97,8 | 115,0 | 97,0 | 118,1 | 106,3 |
| März - Mars | 97,8 | 118,6 | 97,0 | 118,0 | 106,3 |
| Apr. - Avr. | 97,8 | 119,7 | 97,0 | 118,0 | 106,5 |
| Mai - Mai | 98,1 | 120,1 | 97,0 | 120,1 | 107,0 |
| Juni - Juin | 98,0 | 120,9 | 97,0 | 120,3 | 107,2 |
| Juli - Juil. | 98,5 | 121,3 | 97,0 | 120,3 | 107,4 |
| Aug. - Août | 99,0 | 122,1 | 97,0 | 120,4 | 107,3 |
| Sep. - Sep. | 100,9 | 122,4 | 97,0 | 120,5 | 107,1 |
| Okt. - Oct. | 101,3 | 122,5 | 97,0 | 120,6 | 107,2 |
| Nov. - Nov. | 101,3 | 122,5 | 97,0 | 120,7 | 107,3 |
| Dez. - Déc. | 102,6 | 123,0 | 97,0 | 121,7 | 108,1 |
| 1956 | | | | | |
| Jan. - Jan. | 102,7 | 123,4 | 97,0 | 121,8 | 108,2 |
| Feb. - Fév. | 103,1 | 124,7 | 97,0 | 121,8 | 108,4 |

1) Ohne Insektizide. - Sans les insecticides.

**Produzentenpreise
landwirtschaftlicher Erzeugnisse**
**Prix des produits agricoles payés
à la production**

90

| Jahresmittel und Monatsende Moyenne annuelle et fin de mois | Milch Lait | Rindvieh Bovins | Schweine Porcs | Eier Oeufs | Weizen Froment | Speisekartoffeln Pommes de terre | Gemüse Légumes |
|----------------------------------------------------------------|---------------|--------------------|-------------------|---------------|-------------------|-------------------------------------|-------------------|
| | 100 kg | 100 kg | 100 kg | 100 St. | 100 kg | 100 kg | |
| Preise in Franken - Prix en francs | | | | | | | |
| 1939 | 19,17 | 127,32 | 158,84 | 15,44 | 36,00 | 13,00 | . |
| 1948 | 38,00 | 295,00 | 384,78 | 33,72 | 62,50 | 22,03 | . |
| 1949 | 38,00 | 286,66 | 342,25 | 31,27 | 62,50 | 23,12 | . |
| 1950 | 38,00 | 275,82 | 305,97 | 30,38 | 62,50 | 22,89 | . |
| 1951 | 37,33 | 290,01 | 333,63 | 29,20 | 62,50 | 21,88 | . |
| 1952 | 37,67 | 289,88 | 331,35 | 29,79 | 62,83 | 23,23 | . |
| 1953 | 38,67 | 273,09 | 300,90 | 29,90 | 64,50 | 23,70 | . |
| 1954 | 38,50 | 287,25 | 339,01 | 28,93 | 64,50 | 24,25 | . |
| 1955 | 39,00 | 302,64 | 337,73 | 29,67 | 64,50 | 23,17 | . |
| 1955 | | | | | | | |
| Jan. - Jan. | 39,00 | 291,60 | 356,00 | 29,10 | 64,50 | 23,50 | . |
| Feb. - Fév. | 39,00 | 291,40 | 351,50 | 25,70 | 64,50 | 24,10 | . |
| März - Mars | 39,00 | 296,50 | 352,40 | 25,60 | 64,50 | 24,30 | . |
| Apr. - Avr. | 39,00 | 302,20 | 347,40 | 25,60 | 64,50 | 24,50 | . |
| Mai - Mai | 39,00 | 304,90 | 326,40 | 26,50 | 64,50 | 24,90 | . |
| Juni - Juin | 39,00 | 305,30 | 320,60 | 28,00 | 64,50 | 24,30 | . |
| Juli - Juil. | 39,00 | 305,10 | 319,70 | 30,00 | 64,50 | 21,00 | . |
| Aug. - Août | 39,00 | 308,70 | 323,70 | 31,10 | 64,50 | 21,90 | . |
| Sep. - Sep. | 39,00 | 308,20 | 334,80 | 32,60 | 64,50 | 22,10 | . |
| Okt. - Oct. | 39,00 | 308,20 | 337,70 | 33,50 | 64,50 | 22,20 | . |
| Nov. - Nov. | 39,00 | 306,30 | 342,10 | 34,30 | 64,50 | 22,40 | . |
| Dez. - Déc. | 39,00 | 303,30 | 340,50 | 34,00 | 64,50 | 22,80 | . |
| 1956 | | | | | | | |
| Jan. - Jan. | 39,00 | 297,10 | 339,90 | 27,00 | 64,50 | 24,60 | . |
| Feb. - Fév. | 39,00 | 297,20 | 332,90 | 28,10 | 64,50 | 24,40 | . |
| Index - Indice 1948 = 100 | | | | | | | |
| 1949 | 100,0 | 97,2 | 89,0 | 92,7 | 100,0 | 105,0 | 93,8 |
| 1950 | 100,0 | 93,5 | 79,5 | 90,1 | 100,0 | 103,9 | 92,9 |
| 1951 | 98,3 | 98,3 | 86,7 | 86,6 | 100,0 | 99,3 | 88,4 |
| 1952 | 99,1 | 98,3 | 86,1 | 88,4 | 100,5 | 105,5 | 102,6 |
| 1953 | 101,8 | 92,6 | 78,2 | 88,7 | 103,2 | 107,6 | 99,2 |
| 1954 | 101,3 | 97,2 | 88,1 | 85,9 | 103,2 | 110,1 | 95,5 |
| 1955 | 102,6 | 102,6 | 87,8 | 88,0 | 103,2 | 105,2 | 102,1 |
| 1955 | | | | | | | |
| Jan. - Jan. | 102,6 | 98,8 | 92,5 | 86,2 | 103,2 | 106,7 | 104,8 |
| Feb. - Fév. | 102,6 | 98,8 | 91,3 | 76,1 | 103,2 | 109,2 | 109,3 |
| März - Mars | 102,6 | 100,5 | 91,6 | 76,0 | 103,2 | 110,4 | 110,8 |
| Apr. - Avr. | 102,6 | 102,5 | 90,3 | 75,8 | 103,2 | 111,0 | 112,3 |
| Mai - Mai | 102,6 | 103,4 | 84,8 | 78,6 | 103,2 | 113,0 | 100,4 |
| Juni - Juin | 102,6 | 103,5 | 83,3 | 83,1 | 103,2 | 110,4 | 107,1 |
| Juli - Juil. | 102,6 | 103,4 | 83,1 | 88,9 | 103,2 | 95,5 | 101,5 |
| Aug. - Août | 102,6 | 104,6 | 84,1 | 92,2 | 103,2 | 99,5 | 90,3 |
| Sep. - Sep. | 102,6 | 104,5 | 87,0 | 96,7 | 103,2 | 100,4 | 86,4 |
| Okt. - Oct. | 102,6 | 104,5 | 87,8 | 99,5 | 103,2 | 100,7 | 93,2 |
| Nov. - Nov. | 102,6 | 103,8 | 88,9 | 101,9 | 103,2 | 101,5 | 102,9 |
| Dez. - Déc. | 102,6 | 102,8 | 88,5 | 100,9 | 103,2 | 103,6 | 106,4 |
| 1956 | | | | | | | |
| Jan. - Jan. | 102,6 | 100,7 | 88,3 | 80,2 | 103,2 | 111,8 | 95,0 |
| Feb. - Fév. | 102,6 | 100,7 | 86,5 | 83,3 | 103,2 | 110,8 | 114,8 |

LÖHNE - SALAIRES

Entwicklung der Löhne und Gehälter - Evolution des salaires et des traitements

| Datum Date | Arbeiterlöhne nach Arbeiterkategorien Salaires ouvriers par catégorie d'ouvriers | | | | | | Angestelltegehälter Traitements des employés | | | |
|------------------------------|-------------------------------------------------------------------------------------|----------------------------------------------------------------|----------------------------------------------------------------|------------------|------------------------------------------|------------------------------------------------|-------------------------------------------------|------------------|------------------|-------|
| | Gelernte Arbeiter Ouvriers qualifiés | An- und un-gelernte Arbeiter Ouvriers semi et non qualifiés | Er-wachsene Arbeiter zusammen Ensemble des ouvriers adultes | Frauen Femmes | Jugend-liche Arbeiter Jeunes ouvriers | Jugend-liche Arbeiterinnen Jeunes ouvrières | Total | Männer Hommes | Frauen Femmes | Total |
| Juni - Juin 1939 = 100 | | | | | | | | | | |
| Okt. - Oct. | | | | | | | | | | |
| 1942 | 124 | 128 | 125 | 129 | 149 | 143 | 128 | 121 | 121 | 121 |
| 1943 | 131 | 138 | 134 | 141 | 156 | 156 | 137 | 126 | 131 | 128 |
| 1944 | 138 | 147 | 142 | 155 | 161 | 172 | 147 | 132 | 134 | 133 |
| 1945 | 146 | 157 | 150 | 173 | 179 | 199 | 159 | 140 | 143 | 141 |
| 1946 | 160 | 173 | 165 | 194 | 211 | 227 | 177 | 151 | 157 | 154 |
| 1947 | 172 | 186 | 177 | 210 | 236 | 249 | 191 | 163 | 172 | 167 |
| 1948 | 181 | 196 | 187 | 222 | 248 | 262 | 201 | 172 | 183 | 177 |
| 1949 | 183 | 198 | 190 | 223 | 240 | 261 | 203 | 176 | 187 | 180 |
| 1950 | 185 | 200 | 191 | 224 | 234 | 255 | 204 | 178 | 189 | 183 |
| 1951 | 193 | 209 | 198 | 234 | 254 | 271 | 213 | 185 | 196 | 189 |
| 1952 | 199 | 216 | 205 | 241 | 266 | 279 | 220 | 190 | 202 | 195 |
| 1953 | 201 | 218 | 208 | 244 | 260 | 281 | 223 | 194 | 206 | 198 |
| 1954 | 204 | 223 | 211 | 246 | 270 | 282 | 226 | 197 | 210 | 202 |
| Oktober - Octobre 1949 = 100 | | | | | | | | | | |
| 1951 | 105 | 105 | 105 | 105 | 106 | 104 | 105 | 105 | 105 | 105 |
| 1952 | 108 | 108 | 108 | 108 | 110 | 107 | 108 | 108 | 108 | 108 |
| 1953 | 109 | 109 | 109 | 110 | 108 | 108 | 109 | 110 | 110 | 110 |
| 1954 | 111 | 112 | 112 | 111 | 112 | 108 | 111 | 112 | 112 | 112 |

91

Index der durchschnittlichen Stundenverdienste verunfallter Arbeiter

Indice des gains horaires moyens d'ouvriers victimes d'accidents

| Jahr Année | Nominelle Stundenverdienste Gains horaires nominaux | | Reale Stundenverdienste Gains horaires réels | |
|--------------------|-----------------------------------------------------------------------|-----------------------------------------------|-----------------------------------------------------------------------|-----------------------------------------------|
| | Gelernte, angelernte Arbeiter Ouvriers qualifiés et semi-qualifiés | Ungelernte Arbeiter Ouvriers non qualifiés | Gelernte, angelernte Arbeiter Ouvriers qualifiés et semi-qualifiés | Ungelernte Arbeiter Ouvriers non qualifiés |
| 1939 = 100 | | | | |
| 1946 | 159 | 174 | 106 | 116 |
| 1947 | 172 | 189 | 110 | 120 |
| 1948 | 183 | 200 | 113 | 123 |
| 1949 | 186 | 203 | 116 | 127 |
| 1950 | 187 | 204 | 118 | 129 |
| 1951 | 190 | 209 | 115 | 126 |
| 1952 | 196 | 217 | 116 | 128 |
| 1953 ¹⁾ | 204 | 221 | 121 | 131 |
| 1954 ¹⁾ | 209 | 227 | 123 | 134 |
| 1949 = 100 | | | | |
| 1951 | 102 | 103 | 99 | 99 |
| 1952 | 106 | 107 | 100 | 101 |
| 1953 ¹⁾ | 110 | 109 | 105 | 103 |
| 1954 ¹⁾ | 113 | 112 | 106 | 105 |

¹⁾ Die Ergebnisse der Jahre 1953 und 1954 sind nicht direkt mit jenen der früheren Jahre vergleichbar. - Les résultats des années 1953 et 1954 ne sont pas directement comparables avec ceux des années précédentes.

Entwicklung der Lohnsätze in der Industrie und im Baugewerbe

Evolution des taux des salaires dans l'industrie et dans le bâtiment

| Quartalsende Fin de trimestre | Zunahme gegenüber dem Vorquartal in Prozent Augmentation en pour-cent par rapport au trimestre précédent | Index IV. Quartal 1952 = 100 Indice IV ^e trimestre 1952 = 100 |
|----------------------------------|-------------------------------------------------------------------------------------------------------------|-----------------------------------------------------------------------------|
| 1953 | | |
| März - Mars | 0,2 | 100,2 |
| Juni - Juin | 0,1 | 100,3 |
| Sep. - Sep. | 0,1 | 100,4 |
| Dez. - Déc. | 0,1 | 100,5 |
| 1954 | | |
| März - Mars | 0,3 | 100,8 |
| Juni - Juin | 0,1 | 100,9 |
| Sep. - Sep. | 0,1 | 101,1 |
| Dez. - Déc. | 0,2 | 101,3 |
| 1955 | | |
| März - Mars | 0,5 | 101,9 |
| Juni - Juin | 0,3 | 102,2 |
| Sep. - Sep. | 0,2 | 102,5 |
| Dez. - Déc. | 0,3 | 102,8 |

93

PRODUKTION - PRODUCTION

Bautätigkeit - Industrie du bâtiment

94

| Monat Mois | Neuerstellte Wohnungen ¹⁾ Logements construits | | | | Baubewilligte Wohnungen ¹⁾ Constructions autorisées | | | | Begutachtete Fabrikbauvorlagen Construction de fabriques, projets acceptés | | | |
|---------------|--------------------------------------------------------------|---------------|---------------|-------|-------------------------------------------------------------------|---------------|---------------|-------|-------------------------------------------------------------------------------|--------------|--------------|------|
| | 1953 | 1954 | 1955 | 1956 | 1953 | 1954 | 1955 | 1956 | 1953 | 1954 | 1955 | 1956 |
| Jan. - Jan. | 1 115 | 867 | 867 | 1 204 | 1 299 | 1 155 | 1 462 | 1 296 | 446 | 524 | 667 | |
| Feb. - Fév. | 516 | 664 | 601 | | 1 118 | 1 470 | 1 860 | | | | | |
| März - Mars | 1 346 | 1 833 | 1 942 | | 1 706 | 1 859 | 1 746 | | | | | |
| Apr. - Avr. | 1 290 | 1 512 | 1 962 | | 1 866 | 1 979 | 1 786 | | | | | |
| Mai - Mai | 726 | 1 176 | 1 153 | | 1 384 | 1 876 | 1 893 | 530 | 570 | 692 | | |
| Juni - Juin | 1 232 | 1 697 | 2 125 | | 2 002 | 1 745 | 2 607 | | | | | |
| Juli - Juil. | 707 | 778 | 923 | | 1 849 | 2 504 | 1 677 | | | | | |
| Aug. - Août | 846 | 861 | 507 | | 1 126 | 1 481 | 2 901 | 485 | 638 | 688 | | |
| Sep. - Sep. | 2 289 | 2 120 | 2 040 | | 1 851 | 1 834 | 2 097 | | | | | |
| Okt. - Oct. | 1 562 | 2 062 | 1 380 | | 1 845 | 2 182 | 1 883 | | | | | |
| Nov. - Nov. | 982 | 1 646 | 2 006 | | 1 223 | 1 675 | 1 502 | 524 | 618 | 690 | | |
| Dez. - Déc. | 1 939 | 1 282 | 1 229 | | 2 105 | 1 651 | 1 732 | | | | | |
| Total | 14 550 | 16 498 | 16 735 | | 19 374 | 21 411 | 23 146 | | 1 985 | 2 350 | 2 737 | |

1) In 42 Städten. - Dans 42 villes.

Marktproduktion von tierischen Erzeugnissen - Produits d'origine animale mis sur le marché

95

| Jahresmittel und Monat Moyenne annuelle et mois | Menge Quantité | | | Mengen- index Indice des quantités 1948 = 100 | Wert in Millionen Franken Valeur en millions de francs | | | | Wertindex Indice des valeurs 1948 = 100 |
|----------------------------------------------------------|-----------------------------------------------------------|-----------------------------------------------------------------------------------|-----------------------------------------------------|-----------------------------------------------------------|-----------------------------------------------------------|-------------------------------------------------------------------------|---------------|-------|--------------------------------------------------|
| | Milchein- lieferung Livraisons de lait 1000 q | Schlacht- vieh ¹⁾ Bétail de boucherie ¹⁾ 1000 q | Eier Mio Stück Oeufs millions de pièces | | Milchein- lieferung Livraisons de lait | Schlacht- vieh ¹⁾ Bétail de boucherie ¹⁾ | Eier Oeufs | Total | |
| 1953 | 1 544 | 150 | 27,5 | 145 | 61,4 | 66,1 | 7,5 | 135,0 | 131 |
| 1954 | 1 616 | 147 | 28,3 | 146 | 63,7 | 70,2 | 7,4 | 141,3 | 138 |
| 1955 | 1 608 | 140 | 28,4 | 143 | 64,3 | 68,8 | 7,5 | 140,6 | 137 |
| 1955 Jan. - Jan. | 1 309 | 142 | 27,2 | 132 | 52,4 | 71,5 | 7,5 | 131,4 | 128 |
| Feb. - Fév. | 1 266 | 129 | 34,7 | 126 | 50,7 | 64,4 | 8,4 | 123,5 | 120 |
| März - Mars | 1 476 | 139 | 45,6 | 143 | 59,0 | 69,7 | 10,9 | 139,6 | 136 |
| Apr. - Avr. | 1 541 | 124 | 39,8 | 136 | 61,6 | 62,1 | 9,5 | 133,2 | 130 |
| Mai - Mai | 2 043 | 146 | 43,9 | 167 | 81,7 | 70,7 | 10,9 | 163,3 | 159 |
| Juni - Juin | 1 943 | 134 | 37,4 | 155 | 77,7 | 64,2 | 9,9 | 151,8 | 148 |
| Juli - Juil. | 1 936 | 116 | 35,7 | 145 | 77,4 | 55,3 | 10,1 | 142,8 | 139 |
| Aug. - Août | 1 871 | 149 | 28,6 | 157 | 74,9 | 71,7 | 8,4 | 155,0 | 151 |
| Sep. - Sep. | 1 698 | 143 | 17,0 | 144 | 67,9 | 69,8 | 5,3 | 143,0 | 139 |
| Okt. - Oct. | 1 637 | 155 | 7,8 | 145 | 65,5 | 75,2 | 2,5 | 143,2 | 139 |
| Nov. - Nov. | 1 292 | 155 | 8,2 | 132 | 51,7 | 76,8 | 2,6 | 131,1 | 128 |
| Dez. - Déc. | 1 279 | 148 | 14,3 | 130 | 51,2 | 73,6 | 4,6 | 129,4 | 126 |
| 1956 ²⁾ Jan. - Jan. | 1 414 | 156 | 32,1 | 145 | 56,6 | 78,2 | 8,4 | 143,2 | 139 |
| Feb. - Fév. | 1 385 | 141 | 26,1 | 134 | 55,4 | 69,2 | 6,9 | 131,5 | 128 |

1) Rindvieh, Schweine. - Bovins, porcs.

2) Provisorische Ergebnisse. - Résultats provisoires.

Energieabgabe der Elektrizitätswerke der allgemeinen Versorgung Fourniture d'énergie des entreprises électriques livrant à des tiers

In Millionen kWh - En millions de kWh

96

| Monat Mois | Inlandverbrauch ohne Elektrokessel Consommation dans le pays sans les chaudières électriques | | | Abgabe an Elektrokessel Fourniture aux chaudières électriques | | | Gesamter Inlandverbrauch Consommation totale dans le pays | | | Ausfuhrüberschuß Excédent d'exportation | | |
|----------------------------|-------------------------------------------------------------------------------------------------------|---------|---------|---------------------------------------------------------------------|---------|---------|-----------------------------------------------------------------|---------|---------|-----------------------------------------------|---------|---------|
| | 1953/54 | 1954/55 | 1955/56 | 1953/54 | 1954/55 | 1955/56 | 1953/54 | 1954/55 | 1955/56 | 1953/54 | 1954/55 | 1955/56 |
| Okt. - Oct. | 843 | 891 | 982 | 24 | 30 | 26 | 867 | 921 | 1 008 | 74 | 73 | 6 |
| Nov. - Nov. | 857 | 907 | 1 024 | 10 | 9 | 9 | 867 | 916 | 1 033 | - 34 | - 47 | - 121 |
| Dez. - Déc. | 898 | 964 | 1 021 | 4 | 9 | 5 | 902 | 973 | 1 026 | - 131 | - 45 | - 162 |
| Jan. - Jan. | 912 | 948 | 1 011 | 5 | 12 | 5 | 917 | 960 | 1 016 | - 170 | - 8 | - 179 |
| Feb. - Fév. | 843 | 875 | | 4 | 26 | | 847 | 901 | | - 162 | 69 | |
| März - Mars | 852 | 980 | | 5 | 34 | | 857 | 1 014 | | - 120 | 77 | |
| Apr. - Avr. | 818 | 861 | | 22 | 46 | | 840 | 907 | | - 4 | 141 | |
| Mai - Mai | 840 | 898 | | 68 | 105 | | 908 | 1 003 | | 86 | 195 | |
| Juni - Juin | 817 | 887 | | 116 | 146 | | 933 | 1 033 | | 176 | 216 | |
| Juli - Juil. | 852 | 896 | | 136 | 154 | | 988 | 1 050 | | 201 | 265 | |
| Aug. - Août | 848 | 906 | | 65 | 121 | | 913 | 1 027 | | 154 | 245 | |
| Sep. - Sep. | 862 | 917 | | 66 | 68 | | 928 | 985 | | 157 | 203 | |
| Hydr. Jahr Année hydro. | 10 242 | 10 930 | | 525 | 760 | | 10 767 | 11 690 | | 227 | 1 384 | |
| Okt./Oct. - Jan./Jan. | 3 510 | 3 710 | 4 038 | 43 | 60 | 45 | 3 553 | 3 770 | 4 083 | - 261 | - 27 | - 456 |

BESCHÄFTIGUNG, ARBEITSMARKT - ACTIVITÉ INDUSTRIELLE, MARCHÉ DU TRAVAIL
Beschäftigungsgrad der Industrie - Activité industrielle

| Quartalsende Fin de trimestre | Beschäftigungskoeffizient Coefficient d'activité 1) | | | | | Index der in vergleichbaren Betrieben Beschäftigten Indice des personnes occupées dans les mêmes entreprises 3. Quartal 1949 = 100 - 3e trimestre 1949 = 100 | | | | |
|----------------------------------|-----------------------------------------------------------|------|------|------|------|--------------------------------------------------------------------------------------------------------------------------------------------------------------------|------|-------------------|-------------------|------|
| | 1952 | 1953 | 1954 | 1955 | 1956 | 1952 | 1953 | 1954 | 1955 | 1956 |
| März - Mars | 124 | 120 | 125 | 131 | | 110 | 110 | 111 | 115 | |
| Juni - Juin | 121 | 123 | 128 | 131 | | 111 | 111 | 112 | 117 | |
| Sep. - Sep. | 119 | 126 | 130 | 132 | | 110 | 111 | 114 | 119 ²⁾ | |
| Dez. - Déc. | 123 | 128 | 132 | 135 | | 111 | 111 | 115 ²⁾ | 120 | |

97

1) 150 = gut - bon, 100 = befriedigend - satisfaisant, 50 = schlecht - mauvais. 2) Rektifizierte Zahl. - Chiffre rectifié.

Beschäftigungsindex in einzelnen Industrien - Indice d'occupation dans différentes industries
 3. Quartal 1949 = 100 - 3e trimestre 1949 = 100

| Jahresende Quartalsende Fin d'année Fin de trimestre | Nahrungs-, Genußmittel Alimen- tation, bois- sons, tabac | Baum- wolle Coton | Seide, Kunstseide Soie, soie arti- ficielle | Wolle Laine | Stickerei Broderie | Beklei- dung, Wäsche Habille- ment, lingerie | Holz Bois | Graphische Industrie Arts graphiques | Chemie Chimie | Metalle, Maschinen Métaux, machines | Uhren, Bijouterie Horlogerie, bijouterie |
|---------------------------------------------------------------|----------------------------------------------------------------------|-------------------------|---------------------------------------------------------|----------------|-----------------------|-------------------------------------------------------------|--------------|-----------------------------------------------|------------------|----------------------------------------------|---------------------------------------------------|
| | | | | | | | | | | | |
| 1952 | 104 | 106 | 105 | 95 | 123 | 102 | 103 | 108 | 105 | 115 | 120 |
| 1953 | 105 | 114 | 108 | 103 | 133 | 108 | 104 | 110 | 107 | 114 | 117 |
| 1954 | | | | | | | | | | | |
| Sep. - Sep. | 110 | 119 | 106 | 101 | 145 | 109 | 110 | 115 | 110 | 118 | 111 |
| Dez. - Déc. 1) | 105 | 121 | 107 | 100 | 146 | 109 | 108 | 116 | 110 | 120 | 112 |
| 1955 | | | | | | | | | | | |
| März - Mars 1) | 104 | 117 | 109 | 99 | 143 | 108 | 108 | 116 | 113 | 121 | 112 |
| Juni - Juin 1) | 108 | 115 | 111 | 99 | 138 | 109 | 114 | 118 | 114 | 124 | 114 |
| Sep. - Sep. 1) | 114 | 114 | 111 | 101 | 138 | 109 | 116 | 121 | 114 | 126 | 115 |
| Dez. - Déc. | 110 | 115 | 112 | 102 | 137 | 111 | 112 | 122 | 114 | 128 | 118 |

98

Index der in vergleichbaren Betrieben Beschäftigten. - Indice des personnes occupées dans les mêmes entreprises.
 1) Teilweise rektifizierte Zahlen. - Chiffres en partie rectifiés.

Arbeitsmarkt - Marché du travail

| Monatsende Fin de mois | Stellensuchende Demandes d'emploi | | | Gänzlich Arbeitslose Chômeurs complets | | | Offene Stellen Offre d'emploi | | |
|---------------------------|--------------------------------------|--------|--------|-------------------------------------------|-------|--------|----------------------------------|-------|-------|
| | 1954 | 1955 | 1956 | 1954 | 1955 | 1956 | 1954 | 1955 | 1956 |
| Jan. - Jan. | 17 129 | 10 610 | 6 052 | 15 890 | 9 576 | 5 233 | 3 277 | 4 523 | 5 940 |
| Feb. - Fév. | 11 723 | 9 283 | 19 204 | 10 639 | 8 388 | 18 572 | 5 002 | 5 430 | 5 654 |
| März - Mars | 4 350 | 3 587 | | 3 499 | 2 866 | | 6 806 | 7 556 | |
| Apr. - Avr. | 3 262 | 1 840 | | 2 504 | 1 281 | | 5 554 | 7 649 | |
| Mai - Mai | 2 922 | 1 482 | | 2 195 | 934 | | 5 885 | 7 245 | |
| Juni - Juin | 2 453 | 1 350 | | 1 751 | 810 | | 5 684 | 6 307 | |
| Juli - Juil. | 2 045 | 1 258 | | 1 342 | 709 | | 5 021 | 5 749 | |
| Aug. - Août | 2 527 | 1 217 | | 1 787 | 701 | | 4 949 | 6 005 | |
| Sep. - Sep. | 2 227 | 1 352 | | 1 630 | 863 | | 5 194 | 6 115 | |
| Okt. - Oct. | 2 562 | 1 624 | | 1 884 | 1 081 | | 4 519 | 5 453 | |
| Nov. - Nov. | 3 453 | 2 602 | | 2 703 | 2 004 | | 3 831 | 4 687 | |
| Dez. - Déc. | 6 872 | 3 893 | | 6 118 | 3 337 | | 3 541 | 4 700 | |
| Mittel Moyenne | 5 127 | 3 342 | | 4 329 | 2 713 | | 4 939 | 5 952 | |

99

Stellensuchende nach Berufsgruppen - Demandes d'emploi par groupes professionnels
 Monatsende - Fin de mois

| Berufsgruppen | 1954 | | 1955 | | | | · Groupes professionnels |
|-----------------------------|-------------|-------------|-------------|-------------|-------------|-------------|------------------------------------------|
| | Sep. - Sep. | Dez. - Déc. | März - Mars | Juni - Juin | Sep. - Sep. | Dez. - Déc. | |
| Landwirtschaft u. Gärtnerei | 7 | 92 | 19 | 3 | 12 | 22 | Agriculture et horticulture |
| Lebens- und Genußmittel .. | 25 | 46 | 42 | 20 | 8 | 21 | Denrées alimentaires, boissons, tabac |
| Bekleidung und Reinigung . | 111 | 116 | 108 | 76 | 48 | 103 | Habillement et toilette |
| Baugewerbe | 163 | 3 643 | 1 179 | 42 | 62 | 2 095 | Industrie du bâtiment |
| Holz und Glas | 27 | 200 | 73 | 24 | 12 | 96 | Industrie du bois et du verre |
| Textilindustrie | 30 | 48 | 54 | 80 | 31 | 38 | Industrie textile |
| Metall- und Masch'industrie | 107 | 240 | 136 | 42 | 39 | 92 | Ind. d. métaux et d. machines |
| Uhren und Bijouterie | 316 | 354 | 213 | 103 | 38 | 42 | Horlogerie et bijouterie |
| Handel und Verwaltung ... | 623 | 702 | 687 | 508 | 501 | 465 | Commerce et administration |
| Hotel und Gastwirtschaft .. | 189 | 370 | 331 | 57 | 167 | 253 | Hôtellerie |
| Verschiedene | 629 | 1 061 | 745 | 395 | 434 | 666 | Divers |
| Total | 2 227 | 6 872 | 3 587 | 1 350 | 1 352 | 3 893 | Total |

100

- HANDEL, VERKEHR - COMMERCE, TRANSPORTS

Wertumsätze im Kleinhandel¹⁾

Commerce de détail, chiffre d'affaires¹⁾

Jahresdurchschnitt - Moyenne annuelle 1949 = 100

Transportmengen der Schweiz. Bundesbahnen

Quantités transportées par les Chemins de fer fédéraux suisses

101

| Monat Mois | 1953 | 1954 | 1955 | 1956 |
|-------------------|-------|-------|-------|-------|
| Jan. - Jan. | 119,6 | 124,6 | 128,7 | 131,7 |
| Feb. - Fév. | 92,8 | 100,1 | 103,8 | |
| März - Mars | 108,4 | 106,8 | 115,8 | |
| Apr. - Avr. | 116,4 | 127,6 | 139,0 | |
| Mai - Mai | 123,2 | 120,7 | 128,8 | |
| Juni - Juin | 105,6 | 115,8 | 118,3 | |
| Juli - Juil. | 116,6 | 122,2 | 131,1 | |
| Aug. - Août | 96,9 | 101,6 | 107,8 | |
| Sep. - Sep. | 107,9 | 112,0 | 122,2 | |
| Okt. - Oct. | 118,8 | 125,2 | 135,0 | |
| Nov. - Nov. | 120,6 | 126,1 | 136,6 | |
| Dez. - Déc. | 170,5 | 180,9 | 187,2 | |
| Mittel Moyenne | 116,8 | 122,3 | 129,9 | |

1) Pro Verkaufstag. - Par jour ouvrable.

102

| Monat Mois | Personen - Voyageurs in - en Mio | | Güter - Marchandises in - en Mio (1) | |
|---------------|-------------------------------------|--------------------|-----------------------------------------|--------------------|
| | 1955 ²⁾ | 1956 ²⁾ | 1955 ²⁾ | 1956 ²⁾ |
| Jan. - Jan. | 18,1 | 18,3 | 1,59 | 1,73 |
| Feb. - Fév. | 16,8 | | 1,67 | |
| März - Mars | 17,8 | | 1,95 | |
| Apr. - Avr. | 18,0 | | 1,88 | |
| Mai - Mai | 16,6 | | 1,97 | |
| Juni - Juin | 15,7 | | 2,00 | |
| Juli - Juil. | 17,4 | | 1,98 | |
| Aug. - Août | 17,0 | | 1,94 | |
| Sep. - Sep. | 19,1 | | 2,06 | |
| Okt. - Oct. | 18,6 | | 2,17 | |
| Nov. - Nov. | 17,4 | | 2,02 | |
| Dez. - Déc. | 17,5 | | 1,94 | |
| Total | 210,0 | | 23,17 | |

1) Gepäck-, Tier-, Güter- und Postverkehr. Bagages, animaux, marchandises et transports postaux.
2) Approximative Zahlen. - Chiffres approximatifs.

Güterverkehr in den Basler Rheinhäfen - Trafic de marchandises des ports de Bâle

In 1000 Tonnen - En 1000 tonnes

103

| Monat Mois | Bergfahrt - Navigation en amont | | | Talfahrt - Navigation en aval | | | Total | | |
|-------------------------------|---------------------------------|---------|-------|-------------------------------|-------|------|---------|---------|-------|
| | 1954 | 1955 | 1956 | 1954 | 1955 | 1956 | 1954 | 1955 | 1956 |
| Jan. - Jan. | 157,8 | 207,0 | 276,7 | 14,4 | 30,0 | 44,5 | 172,2 | 237,0 | 321,2 |
| Feb. - Fév. | 81,8 | 306,2 | 88,7 | 4,9 | 36,7 | 11,0 | 86,7 | 342,9 | 99,7 |
| März - Mars | 339,3 | 337,1 | | 25,7 | 37,1 | | 365,0 | 374,2 | |
| Apr. - Avr. | 332,7 | 380,7 | | 27,1 | 31,9 | | 359,8 | 412,6 | |
| Mai - Mai | 394,2 | 405,4 | | 27,5 | 34,9 | | 421,7 | 440,3 | |
| Juni - Juin | 451,1 | 434,9 | | 31,7 | 43,1 | | 482,8 | 478,0 | |
| Juli - Juil. | 484,6 | 431,6 | | 33,6 | 48,2 | | 518,2 | 479,8 | |
| Aug. - Août | 421,3 | 402,0 | | 34,1 | 32,7 | | 455,4 | 434,7 | |
| Sep. - Sep. | 402,5 | 439,7 | | 41,4 | 44,4 | | 443,9 | 484,1 | |
| Okt. - Oct. | 416,0 | 345,5 | | 45,1 | 60,3 | | 461,1 | 405,8 | |
| Nov. - Nov. | 339,1 | 255,3 | | 37,8 | 32,6 | | 376,9 | 287,9 | |
| Dez. - Déc. | 305,2 | 185,6 | | 47,3 | 24,5 | | 352,5 | 210,1 | |
| Total | 4 125,6 | 4 131,0 | | 370,6 | 456,4 | | 4 496,2 | 4 587,4 | |
| Jan. und Feb. Jan. et Fév. | 239,6 | 513,2 | 365,4 | 19,3 | 66,7 | 55,5 | 258,9 | 579,9 | 420,9 |

Fremdenverkehr - Mouvement touristique

104

| Jahr Monat Année Mois | Geöffnete Betriebe Entre- prises en exploit- ation | Verfügbare Gastbetten Lits d'hôtes disponibles | 1000 Ankünfte - 1000 Arrivées | | | 1000 Logiernächte - 1000 Nuitées | | | davon berufstätige Dauergäste dont hôtes permanents exerçant une prof. | Betten- besetzung 1) Taux d'oc- cupation des lits ¹⁾ % |
|--------------------------------|-------------------------------------------------------------------|------------------------------------------------------------|---------------------------------------------------------|--------------------------------------------------------------------|-------|---------------------------------------------------------|--------------------------------------------------------------------|--------|------------------------------------------------------------------------------------------|-------------------------------------------------------------------------------------|
| | | | Schweizer- gäste Hôtes domiciliés en Suisse | Gäste aus dem Ausland Hôtes domiciliés à l'étranger | Total | Schweizer- gäste Hôtes domiciliés en Suisse | Gäste aus dem Ausland Hôtes domiciliés à l'étranger | Total | | |
| 1953 | 5 626 | 131 934 | 2 585 | 3 218 | 5 803 | 11 750 | 10 656 | 22 406 | 1 693 | 34,5 |
| 1954 | 5 712 | 135 248 | 2 507 | 3 434 | 5 941 | 11 366 | 11 361 | 22 727 | 1 685 | 34,3 |
| 1955 | 5 765 | 139 911 | 2 570 | 3 698 | 6 268 | 11 598 | 12 083 | 23 681 | 1 708 | 34,9 |
| 1955 Jan. - Jan. | 5 286 | 125 168 | 139 | 100 | 239 | 717 | 602 | 1 319 | 129 | 23,2 |
| Feb. - Fév. | 5 301 | 125 694 | 165 | 123 | 288 | 874 | 740 | 1 614 | 121 | 31,4 |
| März - Mars | 5 449 | 124 606 | 170 | 137 | 307 | 816 | 659 | 1 475 | 140 | 25,9 |
| Apr. - Avr. | 5 668 | 132 394 | 202 | 249 | 451 | 836 | 739 | 1 575 | 139 | 28,4 |
| Mai - Mai | 5 847 | 141 830 | 214 | 316 | 530 | 833 | 834 | 1 667 | 147 | 29,0 |
| Juni - Juin | 6 379 | 166 815 | 237 | 418 | 655 | 973 | 1 242 | 2 215 | 150 | 39,7 |
| Juli - Juil. | 6 566 | 181 052 | 357 | 690 | 1 047 | 1 691 | 2 045 | 3 736 | 149 | 64,5 |
| Aug. - Août | 6 566 | 181 290 | 345 | 842 | 1 187 | 1 725 | 2 654 | 4 379 | 146 | 75,5 |
| Sep. - Sep. | 6 399 | 160 943 | 262 | 435 | 697 | 1 086 | 1 184 | 2 270 | 145 | 40,4 |
| Okt. - Oct. | 5 466 | 121 856 | 212 | 188 | 400 | 854 | 541 | 1 395 | 154 | 24,1 |
| Nov. - Nov. | 4 921 | 102 820 | 138 | 91 | 229 | 596 | 332 | 928 | 152 | 16,5 |
| Dez. - Déc. | 5 326 | 114 469 | 129 | 111 | 240 | 596 | 511 | 1 107 | 136 | 19,1 |
| 1956 Jan. - Jan. | 5 388 | 128 644 | 146 | 111 | 257 | 742 | 625 | 1 367 | 135 | 23,4 |

Fremdenverkehr in Hotels, Pensionen, Sanatorien und Kuranstalten. - Mouvement touristique dans les hôtels, pensions, sanatoria et établissements de cure.
1) In Prozent der vorhandenen Betten. - En pour-cent des lits existants.

**AUSLÄNDISCHE BANKEN, INTERNATIONALE INSTITUTIONEN
BANQUES ÉTRANGÈRES, INSTITUTIONS INTERNATIONALES**

**Hauptzahlen der Ausweise zentraler Notenbanken
Principaux chiffres des situations des banques centrales d'émission**

Banque Nationale de Belgique
En millions de francs belges

| Fin d'année Fin de mois | Actif | | | | | | | | Passif | | | |
|----------------------------|--------|-----------------------|-------------------------------------------------------------|------------------------------------|---------------------------|----------------|-------------------------------|---------------|------------------------|------------------|--------------------|-------------------------------------------------------------------|
| | Or | Avoirs sur l'étranger | Créances sur l'étranger dans le cadre d'accords de paiement | Effets commerciaux sur la Belgique | Avances sur fonds publics | Effets publics | Créance consolidée sur l'Etat | Fonds publics | Billets en circulation | Comptes courants | | Engagements envers l'étranger dans le cadre d'accords de paiement |
| | | | | | | | | | | Total | dont Trésor public | |
| 1953 | 38 787 | 902 | 14 739 | 5 379 | 767 | 8 873 | 34 660 | 1 678 | 100 976 | 2 797 | 198 | 1 209 |
| 1954 | 38 911 | 3 419 | 9 953 | 6 642 | 314 | 8 812 | 34 660 | 1 792 | 100 826 | 3 035 | 95 | 573 |
| 1955 | | | | | | | | | | | | |
| Septembre .. | 43 831 | 741 | 11 029 | 6 672 | 284 | 9 352 | 34 660 | 1 913 | 105 047 | 2 089 | 62 | 1 035 |
| Octobre | 45 993 | 368 | 10 935 | 6 674 | 334 | 9 020 | 34 660 | 1 913 | 104 573 | 3 770 | 61 | 1 258 |
| Novembre ... | 46 088 | 304 | 11 422 | 4 088 | 279 | 8 397 | 34 660 | 1 908 | 104 104 | 1 328 | 58 | 1 292 |
| Décembre ... | 46 442 | 110 | 10 757 | 6 762 | 358 | 8 626 | 34 660 | 1 914 | 106 399 | 1 991 | 61 | 934 |
| 1956 | | | | | | | | | | | | |
| Janvier | 47 097 | 315 | 11 499 | 6 353 | 232 | 3 775 | 34 660 | 1 914 | 103 247 | 1 681 | 59 | 687 |
| Février | 47 749 | 272 | 10 834 | 4 793 | 193 | 7 247 | 34 660 | 2 059 | 104 249 | 2 299 | 50 | 658 |

Banque nationale de Danemark
En millions de couronnes

| Fin d'année Fin de mois | Actif | | | | | | | Passif | | | |
|----------------------------|-------------|----------------------------------------------------|-----------------------|------------------|------------------------|-------------------------------|------------------------|----------------------------------|--------------------------------|------------------------|-----------------------------|
| | Encaisse or | Correspondants à l'étranger, Effets sur l'étranger | Avances et es-comptes | Débiteurs divers | Ministère des finances | Compte de règlement de l'Etat | Obligations et actions | Billets de banque en circulation | Dépôts à vue, Comptes courants | Ministère des finances | Correspondants à l'étranger |
| 1953 | 69 | 937 | 199 | 88 | 80 | 3 245 | 482 | 2 118 | 868 | 1 317 | 606 |
| 1954 | 68 | 776 | 397 | 47 | 384 | 3 161 | 492 | 2 145 | 718 | 1 273 | 948 |
| 1955 | | | | | | | | | | | |
| Septembre .. | 68 | 688 | 176 | 40 | 750 | 3 124 | 480 | 1 959 | 657 | 1 458 | 1 041 |
| Octobre | 68 | 649 | 192 | 36 | 732 | 3 124 | 558 | 2 007 | 634 | 1 481 | 1 020 |
| Novembre ... | 68 | 714 | 189 | 46 | 940 | 3 123 | 545 | 2 068 | 794 | 1 539 | 1 004 |
| Décembre ... | 68 | 705 | 248 | 64 | 909 | 3 123 | 539 | 2 217 | 700 | 1 562 | 945 |
| 1956 | | | | | | | | | | | |
| Janvier | 68 | 742 | 245 | 60 | 789 | 3 104 | 514 | 2 097 | 640 | 1 604 | 930 |
| Février | 68 | 740 | 139 | 69 | 1 041 | 3 104 | 505 | 2 075 | 773 | 1 669 | 902 |

Bank deutscher Länder¹⁾
In Millionen Deutsche Mark

| Jahresende Monatsende | Aktiven | | | | | | Passiven | | | |
|--------------------------|---------|------------------|----------------|--------------------------------------------------|-------------|-------------------------------------------------------------|---------------------------|-----------|-----------------------|--------------------------------------------|
| | Gold | Auslandsgeschäft | Inlandswechsel | Schatzwechsel, Lombardforderungen und Vorschüsse | Wertpapiere | Ausgleichs-forderungen und unverzinsliche Schuldverschreib. | Notenumlauf ²⁾ | Einlagen | | Verbindlichkeiten aus dem Auslandsgeschäft |
| | | | | | | | | insgesamt | davon Kreditinstitute | |
| 1953 | 1 368 | 6 965 | 2 786 | 684 | 124 | 5 642 | 11 547 | 4 842 | 3 311 | 221 |
| 1954 | 2 630 | 8 635 | 2 850 | 630 | 91 | 3 985 | 12 350 | 5 356 | 3 959 | 386 |
| 1955 | | | | | | | | | | |
| September .. | 3 463 | 9 008 | 2 849 | 375 | 75 | 4 014 | 13 337 | 5 660 | 3 127 | 244 |
| Oktober | 3 566 | 9 046 | 3 023 | 355 | 75 | 4 083 | 13 241 | 6 103 | 3 369 | 197 |
| November ... | 3 644 | 9 132 | 3 034 | 439 | 77 | 4 104 | 13 380 | 6 384 | 3 292 | 237 |
| Dezember ... | 3 862 | 9 243 | 4 030 | 969 | 71 | 4 109 | 13 641 | 7 709 | 4 395 | 232 |
| 1956 | | | | | | | | | | |
| Januar | 3 992 | 9 271 | 3 961 | 278 | 70 | 4 035 | 13 358 | 7 534 | 3 406 | 175 |
| Februar | 4 154 | 9 314 | 4 136 | 518 | 72 | 4 055 | 13 444 | 8 171 | 3 402 | 222 |

1) Zusammengefaßter Ausweis der Bank deutscher Länder und der Zentralbanken.
2) Einschließlich die in Westberlin in Umlauf gesetzten DM-Noten.

Bank of England
In million Pound Sterling

105

Fortsetzung
Sulle

| End of year End of month | Issue Department | | | | Banking Department | | | | | | |
|-----------------------------|-----------------------|-----------------------|-----------------|----------------------|--------------------|-----------------------|------------------|-----------------|--------------------------------|------------------|----------------|
| | Gold Coin and Bullion | Government Securities | Fiduciary Issue | Notes in circulation | Notes, Coin | Government Securities | Other Securities | Public Accounts | H. M. Treasury Special Account | Bankers Deposits | Other Deposits |
| 1953 | 0,4 | 1 660,7 | 1 675,0 | 1 616,9 | 57,8 | 316,6 | 26,4 | 14,9 | 7,2 | 290,2 | 70,4 |
| 1954 | 0,4 | 1 760,2 | 1 775,0 | 1 751,7 | 26,0 | 335,8 | 23,7 | 15,4 | 9,6 | 276,1 | 66,3 |
| 1955 | | | | | | | | | | | |
| September .. | 0,4 | 1 785,2 | 1 800,0 | 1 766,4 | 36,4 | 278,6 | 28,2 | 14,5 | 2,6 | 239,3 | 68,2 |
| October | 0,4 | 1 785,2 | 1 800,0 | 1 765,5 | 37,3 | 284,2 | 37,1 | 21,9 | 2,6 | 250,6 | 65,7 |
| November | 0,4 | 1 835,2 | 1 850,0 | 1 795,7 | 57,1 | 270,7 | 37,6 | 10,1 | 3,0 | 263,1 | 71,2 |
| December ... | 0,4 | 1 885,3 | 1 900,0 | 1 889,6 | 13,1 | 282,7 | 54,6 | 12,0 | 3,2 | 245,2 | 71,7 |
| 1956 | | | | | | | | | | | |
| January | 0,4 | 1 810,3 | 1 825,0 | 1 771,7 | 56,0 | 234,8 | 49,9 | 11,9 | 3,3 | 236,9 | 70,2 |
| February | 0,4 | 1 810,3 | 1 825,0 | 1 787,9 | 39,8 | 283,8 | 37,6 | 10,6 | 3,1 | 258,1 | 70,9 |

Banque d'Espagne
En millions de pesetas

| Fin d'année Fin de mois | Actif | | | | | | Passif | | |
|----------------------------|-------------|-----------------|-------------------|--------|--------------------------------------|---------------|------------------------|------------------|---------------|
| | Encaisse or | Encaisse argent | Effets et avances | Titres | Dette spéciale (loi du 13 mars 1942) | Trésor public | Billets en circulation | Comptes courants | Trésor public |
| 1953 | 596 | 336 | 26 185 | 416 | 14 479 | 247 | 38 758 | 4 113 | 2 808 |
| 1954 | 613 | 323 | 29 360 | 421 | 14 372 | 288 | 42 954 | 3 549 | 3 636 |
| 1955 | | | | | | | | | |
| Août | 615 | 323 | 31 233 | 426 | 14 363 | 1 207 | 43 948 | 4 490 | 4 992 |
| Septembre .. | 615 | 323 | 32 020 | 426 | 14 363 | 1 050 | 44 849 | 4 608 | 4 496 |
| Octobre | 615 | 321 | 32 403 | 426 | 14 362 | 1 226 | 45 216 | 5 170 | 4 151 |
| Novembre | 616 | 321 | 36 109 | 426 | 14 362 | 1 262 | 44 379 | 5 460 | 8 504 |
| Décembre ... | 616 | 320 | 36 719 | 458 | 14 262 | 230 | 47 045 | 6 644 | 3 715 |
| 1956 | | | | | | | | | |
| Janvier | 616 | 321 | 35 789 | 458 | 14 261 | 941 | 45 314 | 6 818 | 5 581 |

Banque de France
En millions de francs français

| Fin d'année Fin de mois | Actif | | | | | | | Passif | | | |
|----------------------------|-------------|-----------------------------------|-----------------------------------------------|-------------------------|--------------------------------------|-------------------------------------------------------------|------------------------------------------------------------------------------|--------------------------------------|------------------------|-----------------------------|-------------------------------------------------------------------------------|
| | Encaisse or | Disponibilités à vue à l'étranger | Avances au Fonds de stabilisation des changes | Portefeuille d'escompte | Effets négociables achetés en France | Avances sur titres et avances à 30 jours sur effets publics | Prêts sans intérêts, avances provisoires et pour frais d'occupation à l'Etat | | Billets en circulation | Comptes courants créditeurs | |
| | | | | | | | Total | dont avances provisoires diverses 1) | | Total | dont comptes des banques et institutions financières françaises et étrangères |
| 1953 | 201 282 | 15 189 | 8 600 | 952 900 | 292 465 | 29 562 | 876 000 | 400 000 | 2 310 452 | 144 905 | 81 388 |
| 1954 | 201 282 | 57 102 | 136 800 | 1 179 296 | 236 765 | 27 164 | 808 800 | 332 800 | 2 538 455 | 157 919 | 78 835 |
| 1955 | | | | | | | | | | | |
| Septembre .. | 201 282 | 200 000 | 277 300 | 1 091 675 | 235 818 | 28 079 | 744 100 | 268 100 | 2 692 538 | 138 297 | 54 410 |
| Octobre | 201 282 | 200 000 | 292 800 | 1 091 068 | 245 399 | 17 319 | 731 400 | 255 400 | 2 691 418 | 139 114 | 60 059 |
| Novembre | 201 282 | 200 000 | 295 900 | 1 081 165 | 209 016 | 14 454 | 722 600 | 246 600 | 2 647 611 | 120 598 | 51 371 |
| Décembre ... | 301 204 | 200 000 | 192 400 | 1 240 215 | 226 723 | 15 983 | 726 000 | 250 000 | 2 819 996 | 142 929 | 59 176 |
| 1956 | | | | | | | | | | | |
| Janvier | 301 204 | 197 674 | 190 000 | 1 232 610 | 184 469 | 13 212 | 712 500 | 236 500 | 2 741 063 | 143 554 | 70 011 |
| Février | 301 204 | 178 236 | 180 200 | 1 217 101 | 197 465 | 15 603 | 718 700 | 242 700 | 2 741 473 | 116 859 | 47 956 |

1) Avances provisoires, avances spéciales.

Banque de Grèce
En millions de drachmes

| Fin d'année Fin de mois | Actif | | | | | Passif | | | | |
|----------------------------|------------------|----------------------|-----------|-----------|--------------------------------|----------------------------|-------------------------|---------|-----------|-------------------------------------------------------|
| | Or et devises | Lettres de change | Avances | | Billets en cir- culation | Dépôts et Comptes courants | | | | Engage- ments à vue en devises étrangères |
| | | | à l'Etat | autres | | Etat | | Banques | autres | |
| | | | | | | Total | dont Aide américaine | | | |
| 1952 | 2 385 008 | 123 461 | 9 106 574 | 3 477 064 | 2 475 923 | 8 218 484 | 7 446 362 | 325 698 | 1 694 725 | 717 765 |
| 1953 | 6 815 741 | 193 349 | 8 389 454 | 3 602 779 | 3 503 006 | 8 168 886 | 6 931 187 | 390 465 | 2 195 124 | 1 771 499 |
| 1954 | 6 729 569 | 133 344 | 8 744 655 | 4 470 557 | 3 887 824 | 8 416 535 | 7 094 202 | 455 108 | 2 881 099 | 1 780 226 |
| 1955 | | | | | | | | | | |
| Juillet | 7 229 294 | 158 206 | 8 923 511 | 5 011 727 | 3 967 103 | 8 752 568 | 7 499 914 | 703 708 | 3 283 906 | 1 520 563 |
| Août | 7 013 906 | 167 687 | 9 488 581 | 4 969 875 | 4 129 866 | 8 807 938 | 7 604 038 | 749 901 | 3 272 178 | 1 469 665 |
| Septembre .. | 6 936 075 | 208 265 | 9 425 223 | 4 940 415 | 4 272 817 | 8 806 062 | 7 604 038 | 698 938 | 3 325 444 | 1 317 004 |
| Octobre | 7 077 057 | 221 927 | 9 665 597 | 4 979 705 | 4 474 204 | 8 791 094 | 7 604 038 | 806 678 | 3 428 865 | 1 323 151 |
| Novembre ... | 7 908 283 | 166 127 | 9 843 000 | 4 899 108 | 4 452 646 | 8 924 996 | 7 665 226 | 863 493 | 3 617 659 | 1 652 174 |
| Décembre ... | . | . | . | . | . | . | . | . | . | . |

105
Fort-
setzung
Suite

Banque d'Italie
En millions de lire

| Fin d'année Fin de mois | Actif | | | | | | Passif | | | |
|----------------------------|----------------|---------|---------------------------|-----------------------------------|-----------------------|----------------------------------------|-------------------------|------------------|-------------------|----------------------|
| | Encaisse or | Devises | Débiteurs divers 1) | Porte- feuille sur l'Italie | Avances sur titres | Avances diverses au Trésor 2) | Circulation bancaire | Dépôts libres | Dépôts bloqués | Créanciers divers |
| 1952 | 4 224 | 42 826 | 728 482 | 206 187 | 122 360 | 834 386 | 1 381 454 | 59 504 | 360 186 | 131 291 |
| 1953 | 4 224 | 62 959 | 686 599 | 263 706 | 112 496 | 882 316 | 1 449 343 | 52 167 | 389 930 | 117 941 |
| 1954 | 4 227 | 72 482 | 695 196 | 326 841 | 91 923 | 1 024 337 | 1 538 378 | 62 528 | 448 337 | 160 836 |
| 1955 | | | | | | | | | | |
| Juillet | 4 227 | 73 689 | 727 152 | 270 135 | 92 882 | 1 049 061 | 1 507 504 | 63 726 | 486 256 | 152 071 |
| Août | 4 227 | 75 737 | 753 319 | 290 802 | 90 188 | 1 005 976 | 1 480 790 | 65 654 | 509 817 | 156 737 |
| Septembre .. | 4 227 | 76 012 | 775 803 | 296 180 | 77 772 | 1 074 316 | 1 505 927 | 66 705 | 565 583 | 159 056 |
| Octobre | 4 228 | 76 065 | 790 278 | 303 433 | 93 018 | 1 036 850 | 1 496 099 | 58 584 | 586 544 | 156 574 |
| Novembre ... | 4 228 | 69 496 | 771 671 | 309 136 | 77 172 | 1 111 895 | 1 503 595 | 72 071 | 607 652 | 154 152 |
| Décembre ... | . | . | . | . | . | . | . | . | . | . |

1) Principalement avances de la Banque à l'Office italien des changes.

2) Y compris les titres de l'Etat.

Banque néerlandaise
En millions de florins

| Fin d'année Fin de mois | Actif | | | | Passif | | | | | | |
|----------------------------|-------------------------|----------------------------------|-------------------------------------|--------------------------|--------------------------------|-----------------------------|------|-------|-------------------------------|----------------------------------------------------------------|---------------------------------------------------|
| | Encaisse or | Avoirs sur l'étran- ger | Avances sur nantisse- ment | Dette de l'Etat 1) | Billets en cir- culation | Comptes courants créditeurs | | | | | Engage- ments en devises étran- gères |
| | | | | | | Total | dont | | | Engage- ments résultant d'accords de paie- ment | |
| | | | | | | | Etat | | Banques néer- landaises | | |
| Compte normal | Aide améri- caine | | | | | | | | | | |
| 1953 | 2 792 | 1 822 | 35 | 1 217 | 3 360 | 2 417 | 736 | 1 002 | 435 | 78 | 99 |
| 1954 | 3 015 | 1 810 | 57 | 728 | 3 608 | 1 896 | 626 | 650 | 487 | 42 | 111 |
| 1955 | | | | | | | | | | | |
| Septembre .. | 3 046 | 1 686 | 31 | 622 | 3 743 | 1 619 | 274 | 514 | 638 | 110 | 37 |
| Octobre | 3 166 | 1 603 | 35 | 622 | 3 894 | 1 518 | 214 | 514 | 622 | 93 | 29 |
| Novembre ... | 3 241 | 1 570 | 31 | 622 | 3 880 | 1 585 | 268 | 490 | 649 | 99 | 26 |
| Décembre ... | 3 275 | 1 597 | 51 | 522 | 3 983 | 1 472 | 326 | 490 | 462 | 115 | 20 |
| 1956 | | | | | | | | | | | |
| Janvier | 3 275 | 1 681 | 32 | 453 | 3 877 | 1 555 | 334 | 490 | 525 | 107 | 41 |
| Février | 3 302 | 1 639 | 35 | 442 | 3 877 | 1 543 | 302 | 490 | 558 | 96 | 30 |

1) Selon la convention du 26 février 1947.

Bank von Norwegen
In Millionen Kronen

| Jahresende Monatsende | Aktiven | | | | | | Passiven | | | | |
|--------------------------|---------|------------------|---------------------|------------------|------------------------|---------------------------------|--------------|------------------------------------|---------------------|---------------------------------------|----------------------------------------------------------------------------|
| | Gold | Auslandsguthaben | | Okkupationskonto | Inländ. Wert-schriften | Lombard- und Diskontvor-schüsse | Noten-umlauf | Depositen | | Verbind-lichkeiten gegenüber E. Z. U. | Übrige Aus-land-verpflich-tungen und Verbind-lichkeiten in fremder Währung |
| | | Total | davon kurz-fristige | | | | | Staat und andere öffentliche Konti | Inlän-dische Banken | | |
| 1953 | 185 | 719 | 600 | 5 546 | 127 | 74 | 3 122 | 1 792 | 721 | 505 | 195 |
| 1954 | 185 | 685 | 548 | 5 546 | 36 | 54 | 3 315 | 1 404 | 557 | 673 | 267 |
| 1955 | | | | | | | | | | | |
| September .. | 185 | 875 | 435 | 5 546 | 82 | 75 | 3 150 | 1 982 | 438 | 808 | 142 |
| Oktober | 185 | 891 | 461 | 5 546 | 91 | 80 | 3 155 | 1 961 | 427 | 802 | 188 |
| November ... | 185 | 872 | 380 | 5 546 | 96 | 116 | 3 136 | 1 934 | 503 | 798 | 192 |
| Dezember ... | 185 | 882 | 222 | 5 546 | 93 | 119 | 3 299 | 1 631 | 640 | 801 | 211 |
| 1956 | | | | | | | | | | | |
| Januar | 185 | 852 | 143 | 5 546 | 91 | 119 | 3 105 | 1 763 | 652 | 815 | 166 |
| Februar | 185 | 840 | 130 | 5 546 | 90 | 123 | 3 067 | 1 929 | 491 | 812 | 190 |

Oesterreichische Nationalbank
In Millionen Schilling

| Jahresende Monatsende | Aktiven | | | | | | | Passiven | | | |
|--------------------------|---------|---------------------|------------------------------------|------------------------------------|-----|----------------------|-----------------------------------|---------------------------------------------------------------------|--------------|-----------------------------------|---------------------------------------|
| | Gold | Devisen und Valuten | Eskon-tierte Wechsel ¹⁾ | Bundes-schatzscheine ²⁾ | | Darlehen gegen Pfand | Forderung gegen den Bundes-schatz | Forderung gegen den Bundes-schatz wegen Währungs-fonds und Weltbank | Noten-umlauf | Sofort fällige Verbind-lichkeiten | Zeitlich gesperrte Verbind-lichkeiten |
| | | | | a | b | | | | | | |
| 1953 | 101 | 6 956 | 5 329 | 518 | 75 | 12 | 1 783 | — | 10 474 | 2 312 | 2 004 |
| 1954 | 556 | 9 113 | 5 244 | 28 | 74 | 0 | 1 774 | 352 | 12 252 | 3 189 | 1 716 |
| 1955 | | | | | | | | | | | |
| September .. | 1 742 | 8 551 | 5 405 | 21 | 121 | 136 | 1 436 | 352 | 12 508 | 2 874 | 1 424 |
| Oktober | 1 742 | 8 184 | 5 620 | 21 | 121 | 269 | 1 436 | 352 | 12 508 | 2 812 | 1 415 |
| November ... | 1 742 | 7 894 | 5 605 | 21 | 111 | 461 | 1 436 | 352 | 12 498 | 2 729 | 1 376 |
| Dezember ... | 1 743 | 7 531 | 5 974 | 21 | 389 | 691 | 1 434 | 352 | 13 026 | 2 744 | 1 346 |
| 1956 | | | | | | | | | | | |
| Januar | 1 743 | 7 388 | 5 665 | 21 | 4 | 551 | 1 427 | 352 | 12 681 | 1 904 | 1 434 |
| Februar | 1 743 | 7 381 | 5 479 | 21 | — | 400 | 1 412 | 352 | 12 614 | 1 610 | 1 413 |

¹⁾ Inbegriffen Aufbaukredite (Februar 1956: 4764 Mio Schilling).

²⁾ a = Rediskont; b = von der Regierung seinerzeit zur teilweisen Deckung der Besatzungskosten ausgegeben.

Banque du Portugal
En millions d'escudos

| Fin d'année Fin de mois | Actif | | | | | | Passif | | | | |
|----------------------------|-------------|---------------------------------------|---------------------------------------------------|-------------------------|-------------------------|-----------------|-------------------------|-------------------------------------|--------------|----------------------------------|------------------------------------|
| | Encaisse or | Disponi-bilités en devises étrangères | Autres dis-ponibilités en or et diverses monnaies | Fonds publics portugais | Portefeuille commercial | Dette de l'Etat | Billets en circu-lation | Autres engagements en escudos à vue | | | Engage-ments en devises étrangères |
| | | | | | | | | Total | dont banques | dont Trésor public ¹⁾ | |
| 1952 | 4 547 | 4 572 | 7 082 | 265 | 919 | 1 003 | 9 528 | 7 529 | 5 821 | 1 418 | 25 |
| 1953 | 5 069 | 5 097 | 7 528 | 270 | 718 | 1 000 | 9 842 | 8 705 | 7 033 | 1 375 | 28 |
| 1954 | 5 601 | 5 613 | 7 627 | 270 | 966 | 998 | 10 513 | 9 653 | 7 581 | 1 643 | 12 |
| 1955 | | | | | | | | | | | |
| Juillet | 5 435 | 5 458 | 7 572 | 268 | 753 | 995 | 10 194 | 9 278 | 7 096 | 1 630 | 23 |
| Août | 5 496 | 5 509 | 7 679 | 268 | 811 | 995 | 10 484 | 9 257 | 7 026 | 1 833 | 13 |
| Septembre .. | 5 536 | 5 547 | 7 740 | 270 | 816 | 995 | 10 546 | 9 346 | 7 240 | 1 649 | 11 |
| Octobre | 5 567 | 5 590 | 7 759 | 275 | 862 | 995 | 10 538 | 9 481 | 7 295 | 1 755 | 23 |
| Novembre ... | 5 610 | 5 633 | 7 813 | 275 | 906 | 995 | 10 740 | 9 469 | 7 124 | 1 946 | 23 |
| Décembre ... | 5 609 | 5 657 | 7 922 | 277 | 844 | 995 | 11 014 | 9 225 | 7 075 | 1 730 | 48 |

¹⁾ Compte courant et accords internationaux de coopération économique.

Banque de Suède
En millions de couronnes

| Fin d'année Fin de mois | Actif | | | | Passif | | | | | |
|----------------------------|-------|-----------------------|---------------|--------------------------|------------------------|------------------|-----------------------|--------------|----------------|---------------------------------|
| | Or | Avoirs sur l'étranger | Titres d'Etat | Autres effets et avances | Billets en circulation | Comptes courants | | | Dépôts à terme | Compte d'ajustement des changes |
| | | | | | | Total | dont avoirs de l'Etat | dont banques | | |
| 1953 | 1 130 | 1 492 | 2 786 | 357 | 4 835 | 545 | 363 | 180 | 208 | 235 |
| 1954 | 1 370 | 1 105 | 3 267 | 99 | 5 087 | 441 | 289 | 150 | 98 | 302 |
| 1955 | | | | | | | | | | |
| Septembre .. | 1 365 | 1 087 | 2 839 | 159 | 4 861 | 193 | 97 | 89 | 149 | 339 |
| Octobre | 1 395 | 1 096 | 3 210 | 29 | 4 924 | 391 | 106 | 281 | 149 | 339 |
| Novembre ... | 1 436 | 998 | 3 282 | 81 | 5 029 | 294 | 142 | 148 | 203 | 339 |
| Décembre ... | 1 426 | 1 004 | 4 023 | 25 | 5 319 | 747 | 321 | 418 | 210 | 341 |
| 1956 | | | | | | | | | | |
| Janvier | 1 437 | 929 | 3 693 | 24 | 5 047 | 565 | 287 | 272 | 265 | 341 |
| Février | 1 405 | 961 | 3 626 | 24 | 5 014 | 514 | 333 | 171 | 266 | 341 |

105
Fortsetzung
Sulte

Banque centrale de la République de Turquie
En millions de livres turques

| Fin d'année Fin de mois | Actif | | | | | | Passif | | | | |
|----------------------------|-------|----------------------|-----------|------------------------|--------|---------------------------|--------------------------|------------------------|--------|--------------------|-------------------------|
| | Or | Débiteurs en devises | Effets 1) | Créances à liquider 2) | Titres | Avances | | Billets en circulation | Dépôts | Exigibilités en or | Exigibilités en devises |
| | | | | | | sur or, devises et titres | au Trésor, à court terme | | | | |
| 1953 | 402 | 197 | 1 990 | . | 25 | 52 | - | 1 414 | 418 | 153 | 428 |
| 1954 | 402 | 172 | 2 568 | . | 30 | 124 | 29 | 1 474 | 755 | 154 | 584 |
| 1955 | | | | | | | | | | | |
| Septembre .. | 402 | 171 | 2 499 | 496 | 30 | 146 | 297 | 1 936 | 781 | 154 | 778 |
| Octobre | 402 | 175 | 2 578 | 496 | 30 | 158 | 256 | 1 963 | 760 | 155 | 790 |
| Novembre ... | 402 | 173 | 2 624 | 496 | 30 | 142 | 197 | 1 965 | 751 | 155 | 781 |
| Décembre ... | 402 | 188 | 2 609 | 496 | 30 | 164 | 305 | 2 008 | 815 | 155 | 790 |
| 1956 | | | | | | | | | | | |
| Janvier | 402 | 204 | 2 535 | 496 | 30 | 136 | 276 | 1 913 | 812 | 155 | 805 |
| Février | 402 | 201 | 2 522 | 496 | 30 | 134 | 313 | 1 948 | 820 | 155 | 779 |

1) Bons du Trésor et effets de commerce et agricoles.

2) Créances envers l'Office des produits du sol anciennement comprises parmi les effets.

Banque centrale de la République argentine
En millions de pesos

| Fin d'année Fin de mois | Actif | | | | Passif | | | | | |
|----------------------------|-------|----------------------------------------|------------------|-------------------------------|------------------------------|----------------------------------|-------------------|------------------------------------------|------------------------------------------------------------------------|--|
| | Or | Devises et correspondants à l'étranger | Titres nationaux | Avances, prêts et réescomptes | Circulation monétaire totale | Correspondants étrangers/devises | Engagements à vue | Bons hypothécaires de la Banque centrale | Dépôts à la charge de la Banque centrale en d'autres établissements 1) | |
| 1952 | 906 | 1 706 | 2 127 | 49 073 | 21 270 | 1 529 | 786 | 366 | 27 276 | |
| 1953 | 1 623 | 2 232 | 3 907 | 57 844 | 26 496 | 770 | 456 | 507 | 34 304 | |
| 1954 | 1 623 | 2 345 | 4 004 | 69 533 | 31 589 | 955 | 379 | 746 | 40 260 | |
| 1955 | | | | | | | | | | |
| Juillet | 1 623 | 1 821 | 4 062 | 75 968 | 31 811 | 1 073 | 744 | 848 | 44 867 | |
| Août | 1 623 | 1 818 | 4 056 | 77 008 | 32 042 | 1 140 | 812 | 875 | 45 385 | |
| Septembre .. | 1 623 | 1 698 | 4 049 | 78 231 | 32 734 | 1 179 | 914 | 898 | 45 575 | |
| Octobre | 1 623 | 1 561 | 4 044 | 79 629 | 33 327 | 1 282 | 1 003 | 924 | 45 894 | |
| Novembre ... | 1 623 | 1 860 | 4 043 | 80 996 | 34 069 | 1 876 | 1 723 | 893 | 45 805 | |
| Décembre .. | 1 623 | 1 786 | 4 046 | 85 167 | 37 466 | 2 036 | 2 117 | 879 | 46 714 | |

1) Tous les dépôts bancaires du pays sont transférés à la Banque centrale et sont garantis.

Banque du Canada
En millions de dollars canadiens

105

Fortsetzung
Suite

| Fin d'année Fin de mois | Actif | | | | | Passif | | | | |
|----------------------------|-----------------------------------|------------------------------------|------------------------------------|-----------------------------------|-----------------------------------------------------------------|------------------------------|-------------------------|----------------------------|--------|-----------------------------------------------|
| | Devises et titres étrangers | Titres émis ou garantis par l'Etat | | | Investisse- ments à l'Industrial Develop- ment Bank | Billets en circulation | Dépôts | | | Engage- ments en monnaies étrangères |
| | | Bons du Trésor | autres titres | | | | du Gouverne- ment | des Banques à Charte | autres | |
| | | | à deux ans de terme et moins | à plus de deux ans de terme | | | | | | |
| 1953 | 67 | 375 | 1 002 | 894 | 36 | 1 599 | 52 | 624 | 30 | 64 |
| 1954 | 66 | 169 | 1 193 | 861 | 36 | 1 624 | 56 | 530 | 31 | 63 |
| 1955 | | | | | | | | | | |
| Août | 114 | 241 | 944 | 1 084 | 34 | 1 654 | 60 | 539 | 38 | 111 |
| Septembre .. | 112 | 235 | 868 | 1 187 | 35 | 1 666 | 63 | 566 | 29 | 106 |
| Octobre | 109 | 298 | 1 021 | 981 | 35 | 1 674 | 62 | 581 | 35 | 102 |
| Novembre .. | 105 | 301 | 1 026 | 1 050 | 35 | 1 684 | 128 | 563 | 45 | 88 |
| Décembre .. | 115 | 263 | 1 021 | 1 084 | 35 | 1 739 | 89 | 551 | 34 | 98 |
| 1952 | | | | | | | | | | |
| Janvier | 92 | 236 | 856 | 1 136 | 35 | 1 649 | 76 | 528 | 42 | 75 |

South African Reserve Bank
In million South African Pounds

| End of year End of month | Assets | | | | | | Liabilities | | | |
|-----------------------------|-----------------------------|------------------|------------------------------|---------------------------------|-----------------------|-------|----------------------------|----------|-----------------|-------|
| | Gold Coin and Bullion | Foreign Exchange | | Domestic Bills Discounted | Loans and Advances | | Notes in Circulation | Deposits | | |
| | | Foreign Bills | Other foreign Balances | | To Govern- ment | Other | | Bankers | Govern- ment | Other |
| 1953 | 62,4 | 36,2 | 5,0 | 8,0 | 11,5 | 8,8 | 99,7 | 44,6 | 6,3 | 3,8 |
| 1954 | 70,6 | 72,0 | 3,0 | 0,8 | - | 5,3 | 105,6 | 45,6 | 26,0 | 1,9 |
| 1955 | | | | | | | | | | |
| September .. | 75,9 | 31,0 | 2,1 | 20,8 | - | 3,7 | 107,5 | 46,3 | 13,3 | 1,7 |
| October | 74,7 | 30,4 | 2,8 | 14,6 | 2,4 | 4,3 | 107,2 | 43,3 | 8,0 | 2,2 |
| November .. | 75,5 | 31,6 | 3,4 | 13,8 | 0,7 | 4,8 | 107,6 | 44,6 | 7,7 | 2,3 |
| December .. | 75,1 | 45,5 | . | 11,4 | - | 7,6 | 111,1 | 44,7 | 18,7 | 2,3 |
| 1956 | | | | | | | | | | |
| January | 74,8 | 38,4 | . | 16,1 | - | 5,3 | 105,9 | 44,3 | 20,7 | 1,9 |
| February ... | 76,5 | 33,6 | . | 25,3 | - | 6,7 | 104,8 | 43,6 | 34,9 | 1,9 |

Federal Reserve Banks (U.S.A.)
In million Dollars

| End of year End of month | Assets | | | | | Liabilities | | |
|-----------------------------|---------------------------------|---------------------------------|-------------------------------|----------------------------------------|--------|-----------------------------|------------------------------------|--|
| | Gold certificate reserves | Reserve Bank credit outstanding | | | | Federal Reserve notes | Deposits | |
| | | Total | of which | | Total | | Member bank reserve accounts | |
| | | | US Govern- ment securities | Discount and advances ¹⁾ | | | | |
| 1953 | 21 354 | 26 880 | 25 916 | 30 | 26 558 | 21 422 | 20 160 | |
| 1954 | 21 033 | 25 885 | 24 932 | 144 | 26 253 | 20 371 | 18 876 | |
| 1955 | | | | | | | | |
| September .. | 20 994 | 25 250 | 23 834 | 625 | 26 142 | 19 741 | 18 423 | |
| October | 21 007 | 25 430 | 24 024 | 723 | 26 246 | 19 848 | 18 565 | |
| November ... | 21 002 | 25 776 | 24 256 | 637 | 26 629 | 19 770 | 18 474 | |
| December ... | 21 009 | 26 507 | 24 785 | 137 | 26 921 | 20 355 | 19 005 | |
| 1956 | | | | | | | | |
| January | 21 012 | . | 23 507 | 867 | 26 205 | 19 920 | 18 715 | |
| February | 29 011 | . | 23 482 | 647 | 26 029 | 19 651 | 18 428 | |

1) Including Industrial loans and Acceptances.

Ausweise der Bank für Internationalen Zahlungsausgleich, Basel
Situations de la Banque des Règlements internationaux, Bâle

In Millionen Goldfranken¹⁾ - En millions de francs or¹⁾

106

| Fin d'année Fin de mois | Actif | | | | | | | | | |
|------------------------------------------------------------------------------------------------------------------------------------------------------------------------------------------------------------------------------------------------------------------------------------------------------------------------------------------------------------------------------------------------------------------------------------------------------------------------------------------------------------------------------------------------------------------------------------------------------------------------------------------------------------------------------------------------------------------------------------------------------------------------------------------------------------------------------------------------------------------------------------------------|--------------------------|-----------------------------------------------------------------|------------------------------------|-----------------------------------------------------|-----------------------------------------------------------------------------------------|----------------------------------|-----------------------------|-------------------|-----------------------------------------|---------------|
| | Or en lingots et monnayé | Encaisse à la Banque et en compte courant dans d'autres banques | Fonds à vue placés à intérêts | Portefeuille réescomptable | | Fonds à terme, avances et dépôts | Effets et placements divers | | Fonds placés en Allemagne ²⁾ | Autres actifs |
| | | | | Effets de commerce et acceptations de banque | Bons du Trésor | | Bons du Trésor | Placements divers | | |
| 1952 | 599,4 | 48,7 | 15,3 | 22,3 | 245,6 | 91,6 | 175,6 | 171,4 | 68,3 | 1,3 |
| 1953 | 592,2 | 44,6 | 1,4 | 18,4 | 297,7 | 107,8 | 114,1 | 162,6 | 68,3 | 2,6 |
| 1954 | 598,6 | 76,7 | 1,3 | 29,5 | 248,2 | 360,0 | 200,0 | 154,6 | 68,3 | 2,9 |
| 1955 | | | ⁵⁾ | | | | | | | |
| Mars | 625,7 | 72,5 | | 41,8 | 290,9 | 225,5 | 197,6 | 194,5 | 68,3 | 1,2 |
| Juin | 703,2 | 49,5 | | 39,2 | 328,0 | 169,2 | 149,0 | 215,7 | 68,3 | 1,5 |
| Septembre .. | 657,7 | 77,5 | | 41,9 | 253,8 | 151,9 | 167,4 | 223,7 | 68,3 | 1,6 |
| Décembre ... | 664,2 | 53,6 | | 41,2 | 227,4 | 142,2 | 222,9 | 207,5 | 68,3 | 1,7 |
| 1956 | | | | | | | | | | |
| Janvier | 592,3 | 53,2 | | 38,4 | 350,1 | 125,5 | 223,2 | 204,3 | 68,3 | 1,4 |
| Février | 561,0 | 54,9 | | 38,5 | 426,6 | 102,3 | 223,5 | 219,8 | 68,3 | 1,9 |
| | Passif | | | | | | | | | |
| | Capital versé | Réserves | Dépôts (monnaies) | | | Dépôts (or) | Divers ³⁾ | Total du bilan | | |
| | | | Banques Centrales pour leur compte | Banques Centrales pour le compte d'autres déposants | Autres déposants | | | | | |
| 1952 | 125,0 | 20,3 | 640,3 | 0,2 | 45,9 | 480,0 | 127,8 | 1 439,5 | | |
| 1953 | 125,0 | 20,5 | 652,1 | 0,2 | 46,1 | 431,7 | 134,1 | 1 409,7 | | |
| 1954 | 125,0 | 20,7 | 991,9 | 0,3 | 26,9 | 436,0 | 139,3 | 1 740,1 | | |
| 1955 | | | ⁶⁾ | | | | | | | |
| Mars | 125,0 | 20,7 | 941,5 | | 37,2 | 453,2 | 140,4 | 1 718,0 | | |
| Juin | 125,0 | 20,9 | 959,4 | | 22,6 | 453,2 | 142,5 | 1 723,6 | | |
| Septembre .. | 125,0 | 20,9 | 865,9 | | 26,6 | 464,4 | 141,0 | 1 643,8 | | |
| Décembre ... | 125,0 | 20,9 | 809,4 | | 13,0 | 516,3 | 144,4 | 1 629,0 | | |
| 1956 | | | | | | | | | | |
| Janvier | 125,0 | 20,9 | 849,0 | | 49,9 | 466,5 | 145,4 | 1 656,7 | | |
| Février | 125,0 | 20,9 | 865,0 | | 54,0 | 485,3 | 146,6 | 1 696,8 | | |
| Exécution des accords de La Haye de 1930 | | | | | | | | | | |
| Fonds placés en Allemagne | | | | | Dépôts à long terme | | | | | |
| Créances sur la Reichsbank et la Golddiskontbank; effets de la Golddiskontbank et de l'Administration des chemins de fer et bons de l'Administration des postes (échus) | | | | 221,0 | Dépôts des Gouvernements créanciers au Compte de Trust des Annuités ⁴⁾ | | | | 152,6 | |
| | | | | | Dépôt du Gouvernement allemand | | | | 76,3 | |
| | | | | | | | | | 228,9 | |
| Effets et bons du Trésor du Gouvernement allemand (échus) | | | | 76,2 | Fonds propres utilisés en exécution des accords ²⁾ | | | | 68,3 | |
| | | | | 297,2 | | | | | 297,2 | |
| ¹⁾ Einheiten zu 0,29032258 ... Gramm Feingold. - Unités de 0,29032258 ... gramme d'or fin. ²⁾ Fonds propres utilisés en exécution des accords de La Haye de 1930 pour placements en Allemagne. ³⁾ Provision pour charges éventuelles et postes divers. ⁴⁾ Sur le total des dépôts des Gouvernements créanciers au Compte de Trust des Annuités équivalant à 152 606 250 francs or, la Banque a reçu, de Gouvernements dont les dépôts s'élèvent à l'équivalent de 149 920 380 francs or, confirmation qu'ils ne pourront lui demander, au titre de tels dépôts, le transfert de montants supérieurs à ceux dont elle pourra elle-même obtenir le remboursement et le transfert par l'Allemagne dans les monnaies agréées par la Banque. ⁵⁾ Espèces en caisse et avoirs bancaires à vue. ⁶⁾ Banques Centrales. | | | | | | | | | | |

**Internationale Bank für Wiederaufbau und Förderung der Wirtschaft
Banque Internationale pour la Reconstruction et le Développement**

In Millionen Dollar - En millions de dollars

107

| Bilanzposten | 30. September 1955 30 Septembre 1955 | 31. Dezember 1955 31 Décembre 1955 | Postes du bilan |
|-------------------------------------------------------------------|-----------------------------------------|---------------------------------------|------------------------------------------------------|
| Aktiven | | | Actif |
| Guthaben bei Banken und andern Depositären | | | Créances sur banques et autres dépositaires |
| In Währungen der Mitgliedstaaten | 111,0 | 122,2 | En monnaies des Etats-membres |
| In Währungen von Nicht-Mitgliedstaaten | 5,2 116,2 | 5,3 127,5 | En monnaies des Etats non membres |
| Anlagepapiere | | | Titres de placement |
| Obligationen der Regierung der Vereinig- ten Staaten | 374,5 | 353,9 | Obligations du gouvernement des Etats-Unis |
| Obligationen der Regierung von Kanada . | 25,3 | 23,4 | Obligations du gouvernement du Canada |
| Obligationen der Regierung von Groß- britannien | 8,2 | 6,8 | Obligations du gouvernement britannique |
| Schweizerische Bundesobligationen | 3,7 | 2,6 | Obligations de la Confédération suisse |
| Aufgelaufene Zinsen | 2,7 414,4 | 2,7 389,4 | Intérêts courus |
| Auf Rechnung des gezeichneten Kapitals ausstehende Beträge | | | A recevoir sur le capital souscrit |
| In Dollar der Vereinigten Staaten | 2,7 | 2,7 | En dollars des Etats-Unis |
| In andern Mitgliedwährungen ¹⁾ | 826,5 829,2 | 813,9 816,6 | En monnaies des autres Etats-membres ¹⁾ |
| Ausstehende Darlehen im Besitze der Bank | 1 837,3 | 1 936,5 | Prêts en cours détenus par la Banque |
| Aufgelaufene Zinsen und Gebühren | 13,8 | 13,5 | Intérêts courus et commissions |
| Andere Aktiven und Debitoren | 13,5 | 14,5 | Autres actifs et montants à recevoir |
| Anlagen des Spezialreservefonds | 65,8 | 69,4 | Fonds de la réserve spéciale |
| Anlagen des Personal-Pensionsfonds | 3,6 | 3,7 | Placements du fonds de retraite du personnel |
| Total | 3 293,8 | 3 371,1 | Total |
| Passiven | | | Passif |
| Buchschulden und aufgelaufene Verpflich- tungen | 8,8 | 9,1 | Comptes à payer et frais courus |
| Nicht ausbez. Darlehensverpflichtungen .. | 428,6 | 494,4 | Solde non versé sur prêts |
| Konsolidierte Schuld ²⁾ | 849,2 | 849,2 | Dette consolidée ²⁾ |
| Spezialreserve | 65,8 | 69,4 | Réserve spéciale |
| Ordentliche Reserve | 127,7 | 135,2 | Réserve générale |
| Reserve für Personal-Pensionsfonds | 3,6 | 3,7 | Réserve pour retraite du personnel |
| Sonstige Passiven | - | - | Divers |
| Kapital | | | Capital |
| Aktienkapital | 9 050,5 | 9 050,5 | Capital social autorisé |
| Abzüglich nicht einbezahltes Aktien- kapital | 7 240,4 1 810,1 | 7 240,4 1 810,1 | A déduire la partie non appelée des souscriptions |
| Total | 3 293,8 | 3 371,1 | Total |

¹⁾ Nicht übertragbare, unverzinsliche Sicht-Schuldscheine. - Bons à vue, non négociables, ne portant pas intérêt.

²⁾ Davon Obligationen in Schweizerfranken: 58,8 Mio Dollar am 30. September und 31. Dezember 1955.
Dont 58,8 millions de dollars le 30 septembre et 31 décembre 1955 d'obligations suisses.

Internationaler Währungsfonds – Fonds monétaire international

In Millionen Dollar – En millions de dollars

108

| Bilanz – Bilan | | | | | | | |
|--------------------------------------------------------------------------------------------------------------|----------------------------------------------------|-------------------|-------------------------------|-------------------------------|---------------------------------------|-----------------------|----------------------------------------------------------------------------------------------------------------------|
| Bilanzposten | 31.7.1954 | 31.10.1954 | 31.1.1955 | 30.4.1955 | 31.7.1955 | 31.10.1955 | Postes du bilan |
| Aktiven | | | | | | | Actif |
| Gold (zu 35 \$ die Feinunze) | 1 733,5 | 1 734,2 | 1 743,8 | 1 744,4 | 1 747,2 | 1 750,6 | Or (à 35 \$ l'once de fin) |
| Guthaben bei Depositenstellen . . | 840,6 | 850,3 | 867,4 | 825,1 | 789,1 | 781,3 | Disponibilités chez les dépositaires |
| Wertpapiere der Mitgliedstaaten (unübertragbar, unverzinslich, bei Sicht zum Nennwert rückzahlbar) | 5 402,9 | 5 462,3 | 5 434,9 | 5 471,4 | 5 480,7 | 5 355,7 | Titres des Etats-membres (non négociables, non productifs d'intérêts et payables sur demande à leur valeur nominale) |
| Ausstehende Nachzahlungen infolge Paritätsänderungen | - 25,2 | - 1,1 | - 0,9 | 3,2 | 28,8 | 31,4 | A recevoir du fait des rajustements monétaires |
| Ausstehendes Kapital der Mitgliedstaaten | 892,2 | 797,7 | 797,7 | 797,7 | 805,2 | 814,5 | Souscriptions à recevoir des Etats-membres |
| Sonstige Aktiven | 0,8 | 0,8 | 0,8 | 0,9 | 0,9 | 5,0 | Autres postes de l'actif |
| Total | 8 844,8 | 8 844,2 | 8 843,7 | 8 842,7 | 8 851,9 | 8 738,5 | Total |
| Passiven | | | | | | | Passif |
| Genehmigtes Kapital der Mitgliedstaaten | 8 853,0 | 8 853,0 | 8 728,0 | 8 728,0 | 8 738,0 | 8 750,5 | Souscriptions autorisées des Etats-membres |
| Abzüglich Ausgabenüberschuß seit der Gründung | 8,5 | 9,1 | 9,7 | 10,5 | 11,4 | 12,3 | Moins: frais excédent le revenu, depuis le début |
| Nettokapital | 8 844,5 | 8 843,9 | 8 718,3 | 8 717,5 | 8 726,6 | 8 738,2 | Capital net |
| Reserven und sonstige Passiven . | 0,3 | 0,3 | 125,4 | 125,2 | 125,3 | 0,3 | Réserves et autres postes du passif |
| Total | 8 844,8 | 8 844,2 | 8 843,7 | 8 842,7 | 8 851,9 | 8 738,5 | Total |
| Verkehr einiger Mitglieder – Relations de quelques Etats-membres | | | | | | | |
| Länder | Einbezahlte Beteiligungen Souscriptions versées | | Transaktionen Transactions | | Guthaben des Fonds Avoirs du Fonds | | Pays |
| | Gold | Mitgliedwährung | Verkäufe an den Fonds | Übrige Zahlungen an den Fonds | Zunahme seit 1. März 1947 | Bestand am | |
| | Or | Monnaie nationale | Ventes au Fonds | Autres paiements au Fonds | Augmentation depuis le 1er mars 1947 | Montant au 31.12.1955 | |
| Australien | 8,4 | 191,6 | - | - 0,0 | 191,6 | 191,6 | Australie |
| Belgien | 56,3 | 168,7 | 0,0 | - 0,0 | - | 168,7 | Belgique |
| Brasilien | 37,5 | 112,5 | 65,5 | - 0,0 | 178,0 | 178,0 | Brésil |
| Dänemark | 5,9 | 62,1 | - 0,8 | 0,0 | - 1,2 | 61,3 | Danemark |
| Frankreich | 108,1 | 416,9 | 45,0 | - 0,3 | 16,3 | 461,6 | France |
| Großbritannien | 236,3 | 1 063,7 | - 3,7 | 3,5 | - 26,0 | 1 063,5 | Grande-Bretagne |
| Indien | 27,5 | 372,5 | 12,6 | - 0,1 | 12,5 | 385,0 | Inde |
| Kanada | 75,0 | 225,0 | - | - 0,0 | - | 225,0 | Canada |
| Niederlande | 68,7 | 206,3 | 0,0 | - 0,0 | - | 206,3 | Pays-Bas |
| Pakistan | 3,5 | 96,5 | - | - 0,0 | 96,5 | 96,5 | Pakistan |
| Schweden | 17,0 | 83,0 | - 8,0 | - 0,0 | 75,0 | 75,0 | Suède |
| Südafrikanische Union | 25,0 | 75,0 | 0,0 | - 0,0 | - | 75,0 | Union de l'Afrique du Sud |
| Vereinigte Staaten | 687,5 | 2 062,5 | - 317,9 | - 38,7 | - 356,0 | 1 705,9 | Etats-Unis |
| Übrige Mitglieder | 255,6 | 1 187,3 | 29,8 | - 0,2 | 915,2 | 1 216,9 | Autres Etats-membres |
| Total | 1 612,3 | 6 323,6 | - 177,5 | - 35,8 | 1 101,9 | 6 110,3 | Total |

WÄHRUNGSRESERVEN UND GELDUMLAUF IM AUSLAND
RÉSERVES MONÉTAIRES ET CIRCULATION MONÉTAIRE A L'ÉTRANGER

Geldumlauf in den Vereinigten Staaten — Circulation monétaire aux Etats-Unis

In Millionen Dollar — En millions de dollars

109

| Jahresende Monatsende Fin d'année Fin de mois | Umlauf an Banknoten, Zertifikaten und Staatsnoten Billets de banque, certificats et billets d'Etat en circulation | | | | | | | Gesamter Geldumlauf Total de la circulation monétaire |
|--------------------------------------------------------|----------------------------------------------------------------------------------------------------------------------|-------------------------------------|---------------------------|---------------------------|----------------------|---------------------------------------------------------------|--------|-------------------------------------------------------------------|
| | Federal Reserve Notes | Federal Reserve Bank Notes | National Bank Notes | United States Notes | Gold certificates | Silver certificates and Treasury notes of 1890 | Total | |
| 1953 | 26 253 | 190 | 72 | 316 | 36 | 2 101 | 28 968 | 30 781 |
| 1954 | 25 945 | 171 | 68 | 311 | 35 | 2 144 | 28 674 | 30 509 |
| 1955 | | | | | | | | |
| Aug. — Août | 25 717 | 160 | 66 | 317 | 34 | 2 144 | 28 438 | 30 317 |
| Sep. — Sep. | 25 806 | 158 | 66 | 316 | 34 | 2 155 | 28 535 | 30 422 |
| Okt. — Oct. | 25 936 | 157 | 66 | 318 | 34 | 2 149 | 28 660 | 30 559 |
| Nov. — Nov. | 26 340 | 156 | 66 | 319 | 34 | 2 157 | 29 072 | 30 993 |
| Dez. — Déc. | . | . | . | . | . | . | . | 31 415 ¹⁾ |
| 1956 | | | | | | | | |
| Jan. — Jan. | . | . | . | . | . | . | . | 30 361 ¹⁾ |
| Feb. — Fév. | . | . | . | . | . | . | . | 30 180 ¹⁾ |

1) Provisorische Angabe. — Chiffre provisoire.

Papiergeldumlauf in einigen Ländern — Billets en circulation dans différents pays

In Millionen der Landeswährung — En millions d'unités monétaires nationales

110

| Jahresende Monatsende Fin d'année Fin de mois | Belgien Belgique b. Fr. | Deutschland- West Allemagne occidentale DM | Frankreich France fr. Fr. | Groß- britannien Grande- Bretagne £ | Italien Italie ¹⁾ L. | Niederlande Pays-Bas Fl. | Schweden Suède Kr. | Schweiz Suisse Fr. |
|--------------------------------------------------------|-------------------------------|--------------------------------------------------------|---------------------------------|-------------------------------------------------|------------------------------------------|--------------------------------|--------------------------|--------------------------|
| 1953 | 100 976 | 11 547 | 2 310 452 | 1 620 | 1 490 457 | 3 360 | 4 835 | 5 229 |
| 1954 | 100 826 | 12 350 | 2 538 455 | 1 752 | 1 589 025 | 3 608 | 5 087 | 5 412 |
| 1955 | | | | | | | | |
| Aug. — Août | 104 629 | 12 920 | 2 588 468 | 1 782 | 1 535 203 | 3 798 | 4 775 | 5 131 |
| Sep. — Sep. | 105 047 | 13 337 | 2 692 538 | 1 766 | 1 561 269 | 3 743 | 4 861 | 5 228 |
| Okt. — Oct. | 104 573 | 13 241 | 2 691 418 | 1 766 | 1 551 805 | 3 894 | 4 924 | 5 222 |
| Nov. — Nov. | 104 104 | 13 380 | 2 647 611 | 1 796 | 1 558 986 | 3 880 | 5 029 | 5 255 |
| Dez. — Déc. | 106 399 | 13 641 | 2 819 996 | 1 890 | . | 3 983 | 5 319 | 5 516 |
| 1956 | | | | | | | | |
| Jan. — Jan. | 103 247 | 13 358 | 2 741 063 | 1 772 | . | 3 877 | 5 047 | 5 130 |
| Feb. — Fév. | 104 249 | 13 444 | 2 741 473 | 1 788 | . | 3 877 | 5 014 | 5 126 |

1) Noten der Banca d'Italia und Staatsscheine. — Billets de la Banque d'Italie et billets d'Etat.

Goldbestände in einigen Ländern — Réserves d'or dans différents pays

In Millionen der Landeswährung — En millions d'unités monétaires nationales

111

| Jahresende Monatsende Fin d'année Fin de mois | Belgien Belgique b. Fr. | Deutschland- West Allemagne occidentale DM | Frankreich France fr. Fr. | Italien Italie L. | Niederlande Pays-Bas Fl. | Schweden Suède Kr. | Schweiz Suisse Fr. | Vereinigte Staaten Etats-Unis \$ |
|------------------------------------------------------------|-------------------------------|--------------------------------------------------------|---------------------------------|-------------------------|--------------------------------|--------------------------|--------------------------|-------------------------------------------|
| 1953 | 38 787 | 1 368 | 201 282 | 4 224 | 2 792 | 1 130 | 6 312 | 22 091 |
| 1954 | 38 911 | 2 630 | 201 282 | 4 227 | 3 015 | 1 370 | 6 549 | 21 793 |
| 1955 | | | | | | | | |
| Aug. — Août | 42 518 | 3 370 | 201 282 | 4 227 | 3 046 | 1 365 | 6 493 | 21 732 |
| Sep. — Sep. | 43 831 | 3 463 | 201 282 | 4 227 | 3 046 | 1 365 | 6 549 | 21 745 |
| Okt. — Oct. | 45 993 | 3 566 | 201 282 | 4 228 | 3 166 | 1 396 | 6 641 | 21 747 |
| Nov. — Nov. | 46 088 | 3 644 | 201 282 | 4 228 | 3 241 | 1 436 | 6 752 | 21 751 |
| Dez. — Déc. | 46 442 | 3 862 | 301 204 | . | 3 275 | 1 426 | 6 912 | 21 752 ¹⁾ |
| 1956 | | | | | | | | |
| Jan. — Jan. | 47 097 | 3 992 | 301 204 | . | 3 275 | 1 437 | 6 893 | . |
| Feb. — Fév. | 47 749 | 4 154 | 301 204 | . | 3 302 | 1 405 | 6 891 | . |
| Bewertung je Kilo fein Evaluation par kilo de fin | 56 263,7994 | 4 726,16 ²⁾ | 393 396,50 | 21 381,227 | 4 250,00 ²⁾ | 5 821,29 | 4 869,80 | 1 125,276 |

1) Provisorische Angabe. — Chiffre provisoire.

2) Offizieller Ankaufspreis. — Prix officiel d'achat.

Währungsreserven einiger Länder - Réserves monétaires de différents pays

| Jahresende Monatsende Fin d'année Fin de mois | Weltbestand (Schätzung) Effectif mondial (estimation) | | | Italien Italie | Großbritannien Grande-Bretagne | Niederlande Pays-Bas |
|--------------------------------------------------------|----------------------------------------------------------|--------------------|--------|-------------------|-----------------------------------|-------------------------|
| | Gold Or | Devisen Devises | Total | | | |
| | In Millionen Dollar - En millions de dollars | | | | Mio £ | Mio Fl. |
| 1952 | 35 550 | 19 050 | 54 600 | 892 | 659 | 3 707 |
| 1953 | 35 950 | 20 750 | 56 700 | 835 | 899 | 4 397 |
| 1954 | 36 550 | 21 900 | 58 400 | 891 | 986 | 4 637 |
| 1955 | | | | | | |
| Jan. - Jan. | . | . | . | 885 | 987 | 4 722 |
| Feb. - Fév. | . | . | . | 876 | 958 | 4 593 |
| März - Mars | 36 550 | 21 900 | 58 400 | 850 | 953 | 4 585 |
| Apr. - Avr. | . | . | . | 854 | 959 | 4 619 |
| Mai - Mai | . | . | . | 875 | 959 | 4 644 |
| Juni - Juin | 36 800 | 21 800 | 58 650 | 881 | 957 | 4 655 |
| Juli - Juil. | . | . | . | . | 909 | 4 540 |
| Aug. - Août | . | . | . | . | 878 | 4 533 |
| Sep. - Sep. | 37 100 | 22 050 | 59 150 | 1 017 | 838 | 4 538 |
| Okt. - Oct. | . | . | . | . | 820 | 4 601 |
| Nov. - Nov. | . | . | . | . | 815 | 4 638 |
| Dez. - Déc. | . | . | . | . | 757 | 4 685 |
| 1956 | | | | | | |
| Jan. - Jan. | . | . | . | . | 768 | 4 752 |
| Feb. - Fév. | . | . | . | . | 789 | 4 755 |

112

Index der Geldversorgung - Indice de la masse monétaire
Ende - Fin 1949 = 100

| Jahresende Quartalsende Fin d'année Fin de trimestre | Schweiz Suisse | Belgien Belgique | Deutschland- West Allemagne occidentale | Frankreich France | Groß- britannien Grande- Bretagne | Italien Italie | Nieder- lande Pays-Bas | Oesterreich Autriche | Vereinigte Staaten Etats-Unis |
|---------------------------------------------------------------|-------------------|---------------------|--------------------------------------------------|----------------------|--------------------------------------------|-------------------|------------------------------|-------------------------|-------------------------------------|
| 1951 | 107 | 108 | 135 | 136 | 103 | 128 | 96 | 135 | 112 |
| 1952 | 111 | 112 | 150 | 154 | 104 | 147 | 106 | 145 | 116 |
| 1953 | 116 | 115 | 170 | 171 | 107 | 163 | 113 | 180 | 118 |
| 1954 | | | | | | | | | |
| Juni - Juin | 115 | 116 | 170 | 176 | 105 | 158 | 119 | . | 113 |
| Sep. - Sep. | 117 | 115 | 178 | 182 | 106 | 165 | 116 | . | 115 |
| Dez. - Déc. | 119 | 117 | 192 | 195 | 110 | 176 | 120 | 222 | 121 |
| 1955 | | | | | | | | | |
| März - Mars | 117 | 118 | 186 | 196 | 103 | 172 | 119 | . | 116 |
| Juni - Juin | 118 | 120 | 191 | 201 | 106 | 173 | 125 | . | 117 |
| Sep. - Sep. | 119 | 120 | 197 | 208 | 106 | 182 | 127 | . | 119 |
| Dez. - Déc. | 123 | . | . | . | 110 | . | 131 | . | 124 |

113

Bargeld und Sichteinlagen. - Numéraire et dépôts à vue.

Goldproduktion - Production d'or
In 1000 Feinunzen - En 1000 onces de fin

| Monat Mois | Total ¹⁾ | | | Südafrikanische Union Union de l'Afrique du Sud | | Kanda Canada | | Vereinigte Staaten Etats-Unis | |
|----------------------------|---------------------|--------|-------|----------------------------------------------------|---------------------|-----------------|-------|----------------------------------|-------|
| | 1953 | 1954 | 1955 | 1954 | 1955 | 1954 | 1955 | 1954 | 1955 |
| Jan. - Jan. | 1 829 | 1 811 | 2 011 | 1 020 | 1 163 | 294 | 366 | 146 | 143 |
| Feb. - Fév. | 1 740 | 1 766 | 1 940 | 986 | 1 109 | 311 | 351 | 140 | 137 |
| März - Mars | 1 863 | 1 963 | 2 094 | 1 071 | 1 209 | 369 | 371 | 154 | 154 |
| Apr. - Avr. | 1 834 | 1 886 | 2 040 | 1 057 | 1 191 | 357 | 369 | 140 | 143 |
| Mai - Mai | 1 871 | 1 969 | . | 1 094 | 1 223 | 383 | 383 | 143 | 151 |
| Juni - Juin | 1 849 | 2 000 | . | 1 094 | 1 220 | 377 | 371 | 174 | 160 |
| Juli - Juil. | 1 914 | 2 031 | . | 1 126 | 1 249 | 380 | 386 | 174 | 117 |
| Aug. - Août | 1 886 | 2 040 | . | 1 137 | 1 269 | 369 | 386 | 166 | 169 |
| Sep. - Sep. | 1 877 | 2 006 | . | 1 140 | 1 246 | 374 | 394 | 146 | 200 |
| Okt. - Oct. | 1 854 | 2 037 | . | 1 157 | 1 251 | 380 | 394 | 160 | 194 |
| Nov. - Nov. | 1 837 | 2 057 | . | 1 163 | 1 241 ³⁾ | 386 | . | 160 | . |
| Dez. - Déc. | 1 840 | 2 037 | . | 1 166 | . | 386 | . | 166 | . |
| Jahr - Année ²⁾ | 24 700 | 26 100 | . | 13 211 | . | 4 366 | . | 1 869 | . |
| Jan. bis Okt. | 18 517 | 19 509 | . | 10 882 | 12 130 | 3 594 | 3 771 | 1 543 | 1 568 |

114

1) Ohne USSR. - Sans URSS.

2) Das Jahresergebnis stimmt mit der Summe der Monatsergebnisse nicht genau überein. - Le total annuel ne correspond pas exactement à la somme des résultats mensuels.

3) Provisorische Angabe. - Chiffre provisoire.

EUROPÄISCHE ZAHLUNGSUNION — UNION EUROPÉENNE DE PAIEMENTS

**Zahlungsverkehr der Schweiz über die Europäische Zahlungsunion
Règlements de la Suisse par l'Union européenne de paiements**

In 1000 Franken — En 1000 francs

115

Mit der Zahlungsunion verrechnete Überschüsse (+) und Defizite (–) der Schweiz
Excédents (+) et déficits (–) de la Suisse réglés par l'Union de paiements

| Jahr Quartal Monat Année Trimestre Mois | Belgien Belgique | Dänemark Danemark | Deutschland- West Allemagne occidentale | Frankreich France | Griechenland Grèce | Groß- britannien Grande- Bretagne | Italien Italie | |
|---------------------------------------------------------------------------------------|----------------------------------------------|-----------------------------|-------------------------------------------------------------------------------|------------------------------------------------------------------------------------------|-----------------------------------------------------|--------------------------------------------------------------------------------------------------------------------------|--------------------------------------------------|--------------------------------------------|
| 1954 | + 12 777 | + 133 870 | – 9 406 | + 173 697 | + 6 856 | + 89 153 | – 143 516 | |
| 1955 ¹⁾ | – 8 667 | + 5 431 | – 98 258 | – 116 619 | + 8 361 | + 98 266 | – 266 025 | |
| 1955 | | | | | | | | |
| I | – 4 740 | – 4 343 | – 8 925 | – 41 428 | + 1 938 | – 5 672 | – 29 538 | |
| II | – 481 | + 1 400 | – 19 984 | – 71 653 | + 3 485 | – 49 841 | – 33 102 | |
| III | + 1 509 | + 9 240 | – 19 529 | – 1 076 | + 3 918 | + 164 693 | – 209 419 | |
| IV | – 4 955 | – 866 | – 49 820 | – 2 462 | – 980 | – 10 914 | + 6 034 | |
| 1956 | | | | | | | | |
| Jan. – Jan. | – 4 823 | – 3 800 | – 19 629 | – 538 | + 919 | – 11 431 | – 258 | |
| Feb. – Fév. | – 12 537 | + 472 | – 15 699 | – 92 | + 1 325 | + 6 393 | + 1 802 | |
| Total seit - dès Nov. 1950 | + 558 619 | + 237 842 | – 1 134 043 | + 102 223 | + 26 762 | + 1 209 478 | – 315 477 | |
| | Niederlande Pays-Bas | Norwegen Norvège | Oesterreich Autriche | Portugal | Schweden Suède | Türkei Turquie | Total | |
| 1954 | + 28 226 | + 6 598 | + 3 713 | + 39 937 | + 10 342 | + 6 761 | + 359 008 | |
| 1955 ¹⁾ | – 3 008 | + 5 252 | + 6 245 | + 50 891 | + 2 764 | + 4 215 | – 311 152 | |
| 1955 | | | | | | | | |
| I | – 7 149 | + 44 | + 1 386 | + 10 176 | + 1 355 | + 5 649 | – 81 247 | |
| II | + 459 | + 1 915 | – 3 293 | + 17 652 | + 1 286 | – 887 | – 153 044 | |
| III | + 7 770 | + 2 296 | – 2 807 | + 13 923 | – | – 1 478 | – 30 960 | |
| IV | – 4 088 | + 997 | + 10 959 | + 9 140 | + 123 | + 931 | – 45 901 | |
| 1956 | | | | | | | | |
| Jan. – Jan. | – 315 | + 4 | + 2 785 | + 4 736 | + 4 | – 219 | – 32 565 | |
| Feb. – Fév. | + 236 | – 765 | – 507 | + 4 534 | + 219 | – 117 | – 14 736 | |
| Total seit - dès Nov. 1950 | + 103 719 | + 120 729 | – 603 | + 186 155 | + 162 923 | + 89 241 | + 1 347 568 | |
| Regelung der Überschüsse und Defizite – Règlement des excédents et déficits | | | | | | | | |
| Mit der Zahlungsunion verrechnete Beträge Montants réglés par l'Union de paiements | | | | Regelung der kumulativen Netto-Überschüsse Règlement des excédents nets cumulatifs | | | Benützung in Prozent Utilisation en pour-cent | |
| Überschüsse und Defizite Excédents et déficits | Zins- zahlungen Paiements d'intérêt | Total | Kumulative Netto-Über- schüsse Excédents nets cumulatifs 2) | Kredite Crédits | Gold- zahlungen EZU Versements d'or UEP | Rück- zahlungen laut Konsoli- dierungs- abkommen Rembourse- ments selon accords de consolidation | der Quote du quota 3) | der Rallonge de la rallonge 4) |
| 1950 | – 54 954 | – 54 954 | – 54 954 | – | – 54 954 | – | – 5,0 | – |
| 1951 | + 672 523 | + 3 039 | + 675 562 | + 620 608 | 419 625 | 200 983 | – 56,8 | – |
| 1952 | + 180 458 | + 10 438 | + 190 896 | + 811 504 | 515 075 | 296 429 | – 74,2 | – |
| 1953 ¹⁾ | + 548 986 | + 16 800 | + 565 786 | + 1 377 290 | 797 965 | 579 325 | – 100,0 | 52,0 |
| 1954 | + 359 008 | + 20 460 | + 379 468 | + 1 756 758 | 732 950 | 871 529 | 152 279 | 100,0 |
| 1955 ¹⁾ | – 311 152 | + 15 405 | – 295 747 | + 1 461 011 | 441 134 | 818 185 | 201 692 | 67,2 |
| 1955 | | | | | | | | |
| I | – 81 247 | – | – 81 247 | + 1 675 511 | 625 974 | 884 909 | 164 628 | 95,4 |
| II | – 153 044 | + 8 741 | – 144 303 | + 1 531 208 | 541 469 | 812 758 | 176 981 | 82,6 |
| III | – 30 960 | – | – 30 960 | + 1 500 248 | 486 629 | 824 276 | 189 343 | 74,2 |
| IV | – 45 901 | + 6 664 | – 39 237 | + 1 461 011 | 441 134 | 818 185 | 201 692 | 67,2 |
| 1956 | | | | | | | | |
| Jan. – Jan. | – 32 565 | – | – 32 565 | + 1 428 446 | 429 848 | 793 762 | 204 836 | 65,5 |
| Feb. – Fév. | – 14 736 | – | – 14 736 | + 1 413 710 | 423 018 | 782 708 | 207 984 | 64,5 |

1) Am 18. Mai 1953 Aufnahme der Devisenarbitrage mit Belgien, Dänemark, Deutschland-West, Frankreich, Großbritannien, den Niederlanden und Schweden, am 14. Dezember 1953 mit Norwegen und am 22. August 1955 mit Italien. – Le 18 mai 1953, reprise de l'arbitrage des devises avec la Belgique, le Danemark, l'Allemagne occidentale, la France, la Grande-Bretagne, les Pays-Bas et la Suède, le 14 décembre 1953 avec la Norvège et le 22 août 1955 avec l'Italie.

2) Ende des Jahres, Quartals und Monats. – Fin d'année, de trimestre et de mois.

3) Quote bis Juni 1954: 1 093,2 Mio Fr.; bis Juli 1955: 1 311,8 Mio Fr.; ab August 1955: 2 623,7 Mio Fr. – Quota jusqu'en juin 1954: 1 093,2 millions de fr.; jusqu'en juillet 1955: 1 311,8 millions de fr.; depuis août 1955: 2 623,7 millions de fr.

4) Rallonge bis Juli 1955: 546,6 Mio Fr.; ab August 1955: 1 093,2 Mio Fr. – Rallonge jusqu'en juillet 1955: 546,6 millions de fr.; depuis août 1955: 1 093,2 millions de fr.

Position von Mitgliedstaaten und Bilanz der Europäischen Zahlungsunion
Position de pays-membres et bilan de l'Union européenne de paiements

In Millionen Rechnungseinheiten (bzw. Dollars) – En millions d'unités de comptes (resp. dollars)

116

Rechnungsposition am 31. Januar 1956 – Position comptable au 31 janvier 1956

| Mitgliedstaaten | Kumulative Netto-Überschüsse (+) oder Defizite (-) Excédents (+) ou déficits (-) nets cumulatifs | Bilaterale Kreditrückzahlungen Remboursements bilatéraux de crédit | Kumulative Rechnungs-Überschüsse (+) oder Defizite (-) Excédents (+) ou déficits (-) comptables cumulatifs | Kredite Prêts | Total der EZU-Gold- oder Dollar-Zahlungen Total des paiements en or ou dollars par l'UEP | Quoten Quotas | Aus-nützung der Quoten in % Utilisation des quotas en % | Pays-membres |
|------------------------|-----------------------------------------------------------------------------------------------------|-----------------------------------------------------------------------|---------------------------------------------------------------------------------------------------------------|------------------|---------------------------------------------------------------------------------------------|------------------|------------------------------------------------------------|-----------------|
| Belgien/Lux.. | + 887,2 | + 89,0 | + 689,1 | + 172,3 | + 319,4 | 805,3 | 85,6 | Belgique/Lux. |
| Dänemark ... | - 207,0 | - 40,7 | - 395,1 | - 98,8 | - 72,5 | 468,0 | 84,4 | Danemark |
| Deutschland-West | + 1 652,9 | + 158,0 | + 2 168,7 | + 542,2 | + 964,6 | 1 200,0 | 100,0 ²⁾ | Allemagne occ. |
| Frankreich ... | - 896,7 | - 97,5 | - 416,7 | - 84,5 | - 416,6 ¹⁾ | 1 248,0 | 33,4 | France |
| Griechenland | - 272,9 | - | - | - | - | - | - | Grèce |
| Großbritannien . | - 655,0 | - 182,9 | - 1 379,5 | - 344,9 | - 370,3 | 2 544,0 | 54,2 | Grande-Bretagne |
| Island | - 27,0 | - 2,2 | - 20,8 | - 5,2 | - 4,5 | 36,0 | 57,8 | Islande |
| Italien | - 550,3 | - 60,8 | - 727,7 | - 181,9 | - 265,1 | 492,0 | 100,0 ²⁾ | Italie |
| Niederlande . | + 434,2 | + 52,3 | + 675,1 | + 168,8 | + 243,1 | 852,0 | 79,2 | Pays-Bas |
| Norwegen ... | - 278,5 | - 21,4 | - 455,2 | - 113,8 | - 82,8 | 480,0 | 94,8 | Norvège |
| Oesterreich .. | - 99,4 | + 13,4 | + 2,1 | + 0,5 | + 11,7 | 168,0 | 1,3 | Autriche |
| Portugal | - 25,6 | + 8,3 | - 68,2 | - 0,2 | - 36,8 | 168,0 | 40,6 | Portugal |
| Schweden | + 70,8 | + 37,6 | + 41,9 | + 10,5 | + 28,5 | 624,0 | 6,7 | Suède |
| Schweiz | + 326,7 | + 46,9 | + 393,2 | + 98,3 | + 181,5 | 600,0 | 65,5 | Suisse |
| Türkei | - 356,7 | - | - 334,8 | - 30,0 | - 234,8 | 120,0 | 100,0 ²⁾ | Turquie |

Eröffnungsbilanz und Monatsausweise – Bilan d'ouverture et situations mensuelles

| Bilanzposten | Eröffnungsbilanz Bilan d'ouverture 1.7.1950 | Ende – Fin | | | | | Postes du bilan |
|---------------------------------------------------------|------------------------------------------------------|----------------------|----------------------|----------------------|------------------------------|---------------------------|-------------------------------------------------------------|
| | | Juni Juin 1953 | Juni Juin 1954 | Juni Juin 1955 | Dezember Décembre 1955 | Januar Janvier 1956 | |
| Aktiven | | | | | | | Actif |
| Flüssige Mittel | 350,0 | 436,2 | 413,6 | 399,4 | 375,8 | 392,4 | Disponibilités |
| Forderungen aus Anfangsschulden | 215,3 | - | - | - | - | - | Créances résultant des soldes initiaux débiteurs |
| Kredite a. Schuldnerländer . | - | 976,3 | 923,8 | 872,3 | 865,5 | 859,3 | Prêts à des débiteurs |
| Anfangsguthaben (Darlehen) | - | 35,0 | 35,0 | 35,0 | 35,0 | 35,0 | Soldes initiaux créditeurs (prêts) |
| Sonstige Aktiven | - | - | - | - | - | - | Divers |
| Total | 565,3 | 1 447,4 | 1 372,5 | 1 306,7 | 1 276,3 | 1 286,7 | Total |
| Passiven | | | | | | | Passif |
| Kapital | 286,3 | 271,6 | 271,6 | 271,6 | 271,6 | 271,6 | Capital |
| Verpflichtungen aus Anfangsguthaben (Schenkungen) | 279,0 | - | - | - | - | - | Engagements résultant des soldes initiaux créditeurs (dons) |
| Verpflichtungen gegenüber Gläubigerländern | - | 1 172,4 | 1 097,7 | 1 032,4 | 1 002,1 | 1 012,5 | Prêts consentis par des créanciers |
| Sonstige Passiven | - | 3,4 | 3,2 | 2,7 | 2,6 | 2,6 | Divers |
| Total | 565,3 | 1 447,4 | 1 372,5 | 1 306,7 | 1 276,3 | 1 286,7 | Total |

1) Nicht inbegriffen sind die Goldbeträge, die Frankreich vor dem 30. Juni 1954 außerhalb der Quote bezahlt hat. – Non compris les montants d'or versés par la France avant le 30 juin 1954 au delà de son quota.

2) Regelung der die Quoten übersteigenden Überschüsse bzw. Defizite gemäß besonderen Abmachungen. – Règlement selon accords spéciaux des bénéfices, resp. des déficits, dépassant les quotas.

Verzeichnis der Quellen und Erhebungsstellen — Indication des sources

| Quellen | | Sources |
|------------------------------------------------------------------------------------|--------------------------------------------------------|------------------------------------------------------------------------------|
| Ausweise zentraler Notenbanken..... | 105, 110-112 | Situations des banques centrales d'émission |
| Bilanzen der Kantonalbanken, Großbanken und Lokalbanken | 40-42 | Bilans des banques cantonales, des grandes banques et des banques locales |
| Bundesblatt | 53-56 | Feuille fédérale |
| Die Volkswirtschaft | 72, 75-77, 80-83, 86 87, 91-94, 99-101 | La Vie économique |
| Federal Reserve Bulletin | 105, 109, 111, 114 | Federal Reserve Bulletin |
| International Financial Statistics, Washington | 9, 108, 112, 113 | International Financial Statistics, Washington |
| Monthly Bulletin of Statistics of the United Nations, New York | 28, 29, 85, 88 | Bulletin mensuel de statistique des Nations Unies, New York |
| Neue Zürcher Zeitung | 28, 84 | Neue Zürcher Zeitung |
| Erhebungsstellen | | Offices et administrations |
| Ausgleichsfonds der Alters- und Hinterlassenenversicherung | 39 | Fonds de compensation de l'assurance-vieillesse et survivants |
| Ausländische Notenbanken | 28, 105, 110, 111, 114 | Banques d'émission |
| Bank für Internationalen Zahlungsausgleich .. | 106 | Banque des Règlements Internationaux |
| Bundesamt für Industrie, Gewerbe und Arbeit | 75-77, 80-83, 86 87, 91-94, 97-101 | Office fédéral de l'industrie, des arts et métiers et du travail |
| Börsenkommissariate der Kantone Basel, Genf und Zürich | 44-46 | Chambres de bourse (Bâle, Genève et Zurich) |
| Eidg. Amt für Elektrizitätswirtschaft..... | 96 | Office fédéral de l'économie électrique |
| Eidg. Finanzverwaltung | 53, 54, 56-58 | Administration fédérale des finances |
| Eidg. Oberzolldirektion | 62-72 | Direction générale des douanes fédérales |
| Eidg. Preiskontrollstelle | 84 | Service fédéral du contrôle des prix |
| Eidg. Statistisches Amt | 104 | Bureau fédéral de statistique |
| Eidg. Steuerverwaltung | 55, 60, 61 | Administration fédérale des contributions |
| Internationale Bank für Wiederaufbau und Förderung der Wirtschaft, Washington | 107 | Banque Internationale pour la Reconstruction et le Développement, Washington |
| Internationaler Währungsfonds, Washington .. | 108 | Fonds monétaire international, Washington |
| Pfandbriefzentrale der schweizerischen Kantonalbanken | 38 | Centrale de lettres de gage des banques cantonales suisses |
| Pfandbriefbank schweiz. Hypothekarinstitute .. | 38 | Banque des Lettres de Gage d'Etablissements suisses de Crédit hypothécaire |
| PTT-Generaldirektion | 50 | Direction générale des PTT |
| Rheinschiffahrtsamt Basel..... | 103 | Office de la navigation sur le Rhin, Bâle |
| Schweizerisches Bauernsekretariat | 75, 78, 79, 89, 90, 95 | Secrétariat des paysans suisses |
| Schweizerische Bundesbahnen | 59, 102 | Chemins de fer fédéraux |
| Schweizerische Nationalbank | 1-27, 30-37, 43, 47-49 51, 52, 110, 111 115, 116 | Banque nationale suisse |
| Schweizerische Verrechnungsstelle | 73, 74 | Office suisse de compensation |
| Verband schweizerischer Kantonalbanken ... | 22, 23 | Union des Banques cantonales suisses |