

SCHWEIZERISCHE NATIONALBANK – BANQUE NATIONALE SUISSE

Volkswirtschaftliche und Statistische Abteilung – Service d'études et de statistique

---

# Monatsbericht

# Bulletin mensuel

52. Jahrgang – 52<sup>e</sup> année

No. **8**

August 1977 Août

**Die Monatsberichte der Schweiz. Nationalbank können bei der Orell Füssli Graphische Betriebe AG, 8036 Zürich 3, für Fr. 30.– im Jahr abonniert werden. Postcheck 80-640. – On peut s'abonner au Bulletin mensuel de la Banque nationale suisse auprès d'Orell Füssli Arts Graphiques S.A., 8036 Zurich 3. Le prix de l'abonnement annuel est fixé à fr. 30.–. Compte de chèques postaux 80-640.**

# Entwicklungen und Tendenzen in der schweizerischen Geldwirtschaft

Von Mitte Juli bis Mitte August

## Aspekte der Nationalbankpolitik

Im bisherigen Verlauf dieses Jahres hat sich die konjunkturelle Stimmung in der Schweizer Wirtschaft verbessert. Dies ist vor allem dem im Vergleich mit dem Ausland geringen Preisanstieg sowie der während längerer Zeit ziemlich stabilen Entwicklung des Kurses des amerikanischen Dollars und anderer für den schweizerischen Außenhandel wichtiger Valuten zuzuschreiben.

In jüngster Zeit hat sich nun aber der Dollarkurs gegenüber den meisten Währungen abgeschwächt. Da etwa ein Drittel der schweizerischen Ausfuhren in den Dollarraum geht, könnte diese Entwicklung die konjunkturelle Belebung beeinträchtigen.

Nachdem die Nationalbank vorwiegend aus Wechselkurspolitischen Gründen Mitte Juli ihre offiziellen Zinssätze reduziert hatte, war sie in der Folge weiterhin bestrebt, die Schwankungen des Dollarkurses durch Interventionskäufe am Devisenmarkt zu mäßigen. Die Interventionspolitik wurde dabei weitgehend mit ausländischen Notenbanken abgestimmt.

Dem gleichen Ziel diente auch die Fortsetzung der Politik einer reichlichen Mittelversorgung. Dies bewirkte eine leichte Reduktion der kurzfristigen Zinssätze, was das Zinsgefälle zum Ausland günstig beeinflusste. Die Nationalbank kann dies um so mehr verantworten, als die jüngsten Wachstumsraten der Geldmenge  $M_1$  im Rahmen der für dieses Jahr festgesetzten Zielgröße liegen.

Nach einem eher zögernden Verlauf während der letzten Monate hat sich der bewilligungspflichtige Kapitalexport wieder kräftig belebt. Dank dem Instrument der Pflichtkonversion bei Kapitalexportgeschäften bleibt somit der Spielraum für Interventionskäufe am Devisenmarkt gewahrt.

## Beteiligung an der «Witteveen-Fazilität»

Die Bemühungen des Internationalen Währungsfonds (IWF) zur Schaffung einer zusätzlichen Kreditfazilität zugunsten von Ländern mit ernsthaften Zahlungsbilanzproblemen haben zu einer Einigung über die Modalitäten und die Finanzierung geführt. Sieben Industriestaaten haben sich bereit erklärt, einen Beitrag von 4,5 Mrd Sonderziehungsrechten (1 SZR = z. Zt. 1.16 \$) zu leisten. Fünf erdölproduzierende Staaten haben bisher 3,65 Mrd SZR zugesagt. Dieser Betrag dürfte sich noch erhöhen, denn zwei weitere Länder waren noch nicht in der Lage, eine definitive Zusage abzugeben.

Die Schweiz beteiligt sich an der Finanzierung der neuen Fazilität mit 650 Mio SZR (rund 1,8 Mrd Franken). Die Nationalbank räumt dem IWF zu diesem Zwecke eine Kreditlimite in diesem Betrag ein. Für die effektiven Zahlungen stellt die Nationalbank dem IWF Dollars aus ihren

Währungsreserven zur Verfügung und erhält dafür eine auf Sonderziehungsrechte lautende Forderung an den IWF, die zum Satz fünfjähriger amerikanischer Schatzscheine verzinst wird. Da sowohl Dollaranlagen wie auch Forderungen an den IWF unter den Devisenreserven verbucht werden, wird diese Operation im Ausweis der Nationalbank nicht in Erscheinung treten. Für diesen Beitrag beansprucht die Nationalbank keine Garantie des Bundes, nachdem durch eine besondere Liquiditätsklausel sichergestellt wird, daß er im Einklang mit dem Nationalbankgesetz steht.

Der Beitrag der Schweiz ist im Vergleich zu anderen Industrieländern sehr hoch. Er läßt sich rechtfertigen einerseits durch das Interesse der Schweiz an einer geordneten Finanzierung der internationalen Zahlungsbilanzdefizite und andererseits durch die zurzeit hohen Ertragsbilanzüberschüsse der Schweiz und die relativ hohen Währungsreserven der Nationalbank.

Die Mittel dieser «Witteveen-Fazilität» können grundsätzlich von allen Mitgliedern des IWF beansprucht werden, die sich in beträchtlichen Zahlungsbilanzschwierigkeiten befinden und für die sich die normalen Ziehungsmöglichkeiten des IWF als nicht ausreichend erweisen. Voraussetzung ist allerdings, daß das betreffende Land mit dem IWF ein «Stand-by»-Abkommen abschließt und sich darin auf ein wirtschaftspolitisches Programm zur Verbesserung seiner Zahlungsbilanzsituation verpflichtet.

## Geld- und Devisenmarkt

Der Geldmarkt zeichnete sich in der Berichtsperiode durch eine liquide Verfassung aus, die sich in weiterhin sinkenden Geldmarktsätzen niederschlug.

Mitte Juli beliefen sich die Giro Guthaben der Wirtschaft auf 6,3 Mrd Franken (Tab. 1), nachdem die Nationalbank kurz zuvor zur vorübergehenden Abschöpfung von Marktmitteln mit den Banken Franken-/Dollarswaps im Betrag von rund 0,5 Mrd Franken abgeschlossen hatte. In der zweiten Julihälfte absorbierten der ansteigende Notenumlauf (+307 Mio) sowie die Zunahme der vornehmlich aus Guthaben der Bundesverwaltung bestehenden übrigen Girogelder bei der Nationalbank (+466 Mio) Liquidität, die nur zu einem geringen Teil durch Netto-Interventionskäufe am Devisenmarkt kompensiert wurde, so daß die Giro Guthaben der Wirtschaft eine Woche vor Monatsende auf 5,8 Mrd Franken zurückfielen, ohne jedoch Verknappungserscheinungen am Geldmarkt auszulösen.

Auf den Juli-Ultimo hin verschafften sich die Banken zusätzliche Marktmittel in Höhe von 1,3 Mrd Franken, indem sie der Nationalbank für 1,0 Mrd Wechsel einreichten, für 0,1 Mrd zusätzliche Lombardkredite beanspruchten und für 0,2 Mrd vorübergehend Sterilisierungsreskriptionen in Pension gaben. Außerdem wurde der Markt in-

folge der Auflösung der Franken-/Dollarswaps mit 0,5 Mrd Franken alimentiert, so daß die Girogelder von Banken, Handel und Industrie am Monatsende auf 7,7 Mrd Franken anstiegen.

In der ersten Augustwoche verminderten sich die Giroguthaben der Wirtschaft wegen der Rückzahlung der Ultimofinanzierungshilfen und der neuerlichen Franken-/Dollar-Swapoperationen der Notenbank wieder um 1,7 Mrd auf 6,0 Mrd Franken, obwohl sich gleichzeitig der Notenumlauf um 0,3 Mrd zurückbildete. Die übrigen Giroguthaben erhöhten sich um 0,3 Mrd Franken.

In der zweiten Augustwoche bildete sich der Notenumlauf um weitere 0,4 Mrd Franken zurück. Zudem wurden die Giroguthaben der Wirtschaft durch Mittelabflüsse vom Konto des Bundes alimentiert. Auf der andern Seite führte die Liquidation von dreimonatigen Swaps mit den Banken zu einem Mittelentzug. Ebenso ging die Beanspruchung des Notenbankkredits leicht zurück. Die Dollareingänge aus Interventionskäufen am Devisenmarkt wurden in der ersten Augushälfte durch Dollarabgaben im Rahmen der Konversionspflicht für bewilligungspflichtige Kapitalexporte ungefähr kompensiert. Mitte August beliefen sich die Giroguthaben der Wirtschaft bei der Nationalbank auf 6,1 Mrd Franken.

Die meist liquide Verfassung des Geldmarktes hatte ein weiteres Absinken der kurzfristigen Zinssätze zur Folge. Der Euromarktsatz für Dreimonatsfranken (Tab. 16) sank von 3% Mitte Juli auf 2¾% Mitte August. Mit Wirkung ab 18. Juli wurde im Anschluß an die Diskont- und Lombardsatzsenkung der Nationalbank der Diskontsatz für Pflichtlagerwechsel um ¼% auf 1¾% für Lebens- und Futtermittel und auf 2% für die übrigen Waren gesenkt. Ab 4. August reduzierten die Großbanken ihre Festgeldsätze auf 2¼% (-¼%) für 3-5monatige Kundendepots und auf 2¾% (-¼%) für 6-11monatige Gelder. Der Zinssatz für Jahresgeld blieb unverändert bei 3%.

Nachdem die Devisenmärkte (Tab. 10) in der ersten Julihälfte im Zeichen des Kurszerfalls des amerikanischen Dollars standen, stabilisierten sich in der Berichtszeit die Kursrelationen wieder. Der Dollar sank zwar kurzfristig auf den neuen Tiefststand von 2.3770/90 gegenüber dem Franken, avancierte in der Folge jedoch wieder bis auf 2.42 Mitte August. Dagegen schwächte sich die D-Mark in der Berichtsperiode gegenüber dem Franken um 1,7% ab, während sich das britische Pfund um 1,3% befestigte. Der mit den Exporten nach den 15 wichtigsten Handelspartnern der Schweiz gewichtete Frankenkurs war am 10. August gegenüber dem 13. Juli praktisch unverändert. Im Vergleich zum entsprechenden Vorjahreswert betrug der Kursanstieg 2,8%; seit Jahresbeginn 1977 errechnete sich die Aufwertung des gewichteten Frankenkurses mit 2,0%.

#### **Entwicklungstendenzen am Kapitalmarkt**

Der Rückgang der kurzfristigen Zinssätze wirkte sich während der vom 11. Juli bis 8. August dauernden Emissionspause für inländische Anleihen positiv auf die Kurs-

entwicklung am Sekundärmarkt aus. Die kotierten in- und ausländischen Obligationen verzeichneten mehrheitlich Kursavancen, so daß nach der Sommerpause eine Reduktion der Nominalzinssätze vorgenommen werden konnte. Die Coupons der auf Franken lautenden Anleihen erstklassiger ausländischer Schuldner wurden von 5½% auf 5¼% herabgesetzt. Als erste inländische Schuldnerin gelangte nach der Emissionspause die Schweizerische Bankgesellschaft mit einer 4½%-Anleihe auf 12 Jahre (Emissionskurs: 99%) an den Kapitalmarkt, nachdem der Schweizerische Bankverein im Juli noch 4¾% für dieselbe Laufzeit offerierte (Ausgabepreis: 100%). Die Durchschnittsrendite eidgenössischer Anleihen, die im Juni mit 4,59% ihren Jahreshöchstwert erreichte, schwankte in der zweiten Julihälfte um 4,20% und sank dann bis Mitte August auf 4,11%. Die Rendite der 4½%-Kantonsanleihen mit achtjähriger Laufzeit fiel ebenfalls auf 4,1% zurück, so daß sich die Konkurrenz zu den Kassenobligationen der Banken deutlich abschwächte. Infolge des sinkenden Renditeniveaus am Kapitalmarkt häuften sich in letzter Zeit die vorzeitigen Anleihe-rückzahlungen wieder.

Im ersten Semester 1977 betrug die Neubeanspruchung des Kapitalmarktes durch öffentlich aufgelegte inländische Emissionen 2,4 Mrd Franken gegenüber 4,1 Mrd im entsprechenden Zeitraum des Vorjahres. Das Anleihevolumen der öffentlich-rechtlichen Körperschaften fiel von 2,2 Mrd Franken im ersten Halbjahr 1976 auf 1,1 Mrd im ersten Semester 1977 zurück.

Die Neubeanspruchung des Marktes durch öffentlich aufgelegte ausländische Anleihen erfuhr gegenüber der ersten Jahreshälfte 1976 eine Verminderung um 98 Mio auf 1,6 Mrd Franken.

#### **Entwicklung der inländischen Kredite**

Die jährliche Wachstumsrate der Inlandkredite belief sich Ende Juni auf 10,0% und stieg damit gegenüber dem Vormonat um 0,3 Prozentpunkte an. Bringt man die von der Schweizerischen Kreditanstalt in die Bilanz aufgenommenen Forderungen gegenüber der Texon-Finanzanstalt in Abzug, beträgt die Jahreszuwachsrate der inländischen Kredite 8,6% (Juni 1976: 5,8%).

Das Volumen der bei 71 monatlich meldenden Banken insgesamt ausstehenden Inlandkredite erhöhte sich im Juni um 1974 Mio auf 131,7 Mrd Franken (Tab. 44). Der größte Teil des Junianstiegs entfiel mit 1,5 Mrd auf die Debitoren, die am Semesterende um 12,4% über dem Stand des entsprechenden Vorjahresmonats lagen. Nach Korrektur um den erwähnten Kreditanstalt-Faktor betrug die Zuwachsrate indessen nur 9,0%. Das Wachstum der Hypothekaranlagen schwächte sich weiterhin leicht ab (Jahreszuwachsrate Ende Juni: 8,7%), währenddem die Wechselkredite im Vorjahresvergleich um 20,2% auf 2,2 Mrd Franken (Ende Juni) anstiegen. Die Kreditbeanspruchung der öffentlich-rechtlichen Körperschaften entwickelte sich in den letzten Monaten rückläufig, so daß die Jahreszuwachsrate Ende Juni mit 3,1% relativ niedrig ausfiel.

## **Neubewilligte Baukredite**

Die im Laufe des Monats Juni neubewilligten Baukredite bei 59 Banken (Tab. 45) betragen 580 Mio Franken und lagen damit um 0,2% unter dem entsprechenden Vorjahresergebnis. Gegenüber dem Vormonat resultierte ein teilweise saisonbedingter Zuwachs um 23%.

In den ersten sechs Monaten des laufenden Jahres beliefen sich die Baukreditzusagen genau wie im ersten Semester 1976 auf insgesamt 3 Mrd Franken. Während die Kreditbewilligungen für Einfamilienhäuser und Villen gegenüber dem ersten Halbjahr 1976 um 41% höher ausfielen, waren beim allgemeinen und beim gemeinnützigen Wohnungsbau sowie bei den industriellen Bauten starke Rückgänge zu registrieren.

## **Auslandguthaben und -verpflichtungen der Banken**

Der Überschuss der Auslandguthaben über die Auslandverpflichtungen des schweizerischen Bankensystems verminderte sich im 2. Quartal leicht. Die Guthaben auf eigene Rechnung (einschließlich Swaps mit der Nationalbank) stiegen um 0,4 Mrd Franken auf 83,5 Mrd Franken (Ende Juni 1976: 74,8 Mrd), die Treuhandguthaben um 3,4 Mrd auf 66,0 Mrd Franken (Ende Juni 1976: 52,8 Mrd). Die Verbindlichkeiten auf eigene Rechnung erhöhten sich um 1,8 Mrd auf 58,7 Mrd Franken (Ende Juni 1976: 51,5 Mrd), die Treuhandverpflichtungen nahmen um 3,0 Mrd auf 57,0 Mrd Franken zu (Ende Juni 1976: 45,8 Mrd). Der Guthabenüberschuss verminderte sich damit (inkl. Treuhandgeschäfte) per Saldo um 1,0 Mrd auf 33,8 Mrd Franken (Ende Juni 1976: 30,3 Mrd).

# Evolution et tendances des marchés monétaire et financier suisses

*De la mi-juillet à la mi-août*

## Aspects de la politique de l'institut d'émission

En Suisse, le climat conjoncturel s'est amélioré depuis le début de cette année. Cela est dû avant tout à une hausse des prix plus faible qu'à l'étranger ainsi qu'à une évolution relativement stable, pendant une certaine période, des cours du dollar américain et d'autres monnaies importantes pour notre commerce extérieur.

Toutefois, le dollar a faibli récemment par rapport à la plupart des monnaies. Cette évolution pourrait entraîner les poussées conjoncturelles, dans la mesure où près d'un tiers des exportations suisses sont destinées à la zone dollar.

Pour des motifs tenant essentiellement aux cours de change, la Banque nationale a réduit les taux officiels le 15 juillet. Par la suite, elle a poursuivi ses efforts visant à atténuer, par des interventions, les fluctuations du cours du dollar. Elle a largement coordonné sa politique d'intervention avec celle d'autres instituts d'émission.

La politique consistant à assurer une dotation en liquidité suffisante du marché de l'argent a été maintenue dans le même but. Cette politique a entraîné une légère réduction des rémunérations offertes sur les fonds à court terme et exercé, ainsi, une influence favorable sur l'écart entre les taux d'intérêt en Suisse et à l'étranger. La Banque nationale considère que cette politique est d'autant plus justifiée que les récents taux de croissance de la masse monétaire  $M_1$  se sont inscrits à un niveau compatible avec l'objectif qui a été fixé pour cette année.

Après avoir marqué une tendance plutôt hésitante durant les derniers mois, les exportations de capitaux soumises à autorisation ont connu une forte reprise. La conversion obligatoire de ces exportations de capitaux garantit à l'institut d'émission une marge de manœuvre pour procéder à des interventions sur le marché des changes.

## Participation à la « facilité Witteveen »

Les initiatives prises par le Fonds monétaire international (FMI) en vue de mettre des ressources supplémentaires à la disposition des pays ayant de sérieux problèmes de balance des paiements ont conduit à un accord sur les modalités et le financement d'une nouvelle facilité de crédit. Sept pays industrialisés se sont déclarés prêts à fournir une contribution de 4,5 milliards de droits de tirage spéciaux (1 DTS = 1,16 \$ actuellement). Pour l'instant, cinq pays producteurs de pétrole ont accordé des promesses totalisant 3,65 milliards de DTS. Ce montant devrait encore augmenter car deux autres pays n'étaient pas en mesure de donner une promesse définitive.

La Suisse participe jusqu'à concurrence de 650 millions de DTS (environ 1,8 milliard de francs) au financement de la nouvelle facilité. La Banque nationale accorde donc au FMI une limite de crédit atteignant ce montant. Lors des versements effectifs, la Banque nationale mettra des dollars, tirés de ses réserves monétaires, à la disposition du FMI et recevra, en contrepartie, une créance sur le FMI qui sera libellée en droits de tirage spéciaux et rémunérée à un taux d'intérêt égal à celui des bons du Trésor américains d'une durée de cinq ans. Cette opération n'apparaîtra pas dans la situation de la Banque nationale car les créances sur le FMI seront comptabilisées parmi les réserves de devises comme le sont les placements en dollars. Pour cette ligne de crédit, l'institut d'émission ne demande pas une garantie de la Confédération, attendu qu'une clause particulière de liquidité permet d'assurer que l'opération est compatible avec la loi sur la Banque nationale.

Comparée à celles des autres pays industrialisés, la contribution de la Suisse est très élevée. Elle se justifie par le fait que, d'une part, notre pays est intéressé à un financement ordonné des déficits des balances des paiements et que, d'autre part, la balance suisse des revenus est actuellement fortement excédentaire et les réserves monétaires de la Banque nationale atteignent un niveau relativement élevé.

Tous les membres du FMI peuvent en principe recourir à la « facilité Witteveen » lorsqu'ils doivent faire face à d'importantes difficultés de balance des paiements et que leurs possibilités de tirages, dans le cadre des tranches normales de crédit du FMI, s'avèrent insuffisantes. Ces crédits sont toutefois soumis à la condition que le pays concerné conclue un accord « stand-by » avec le FMI, par lequel il s'engage à adopter des mesures économiques tendant à améliorer la situation de sa balance des paiements.

## Marchés de l'argent et des changes

La dotation du marché monétaire en liquidité est restée bonne au cours de la période examinée; cette situation s'est traduite par de nouvelles baisses des taux d'intérêt à court terme.

Les avoirs de l'économie en comptes de virements s'inscrivaient à 6,3 milliards de francs à la mi-juillet (tableau 1). Peu avant, la Banque nationale avait conclu avec les banques des swaps francs contre dollars, totalisant environ 0,5 milliard de francs, en vue de résorber temporairement des liquidités. L'augmentation que la circulation des billets et que les autres avoirs détenus en comptes de virements à la Banque nationale (avoirs de l'Administration fédérale principalement) ont enregistrés durant la seconde moitié du mois de juillet (+307

millions et +466 millions de francs respectivement) a entraîné une réduction des liquidités qui n'a été compensée que très partiellement par l'excédent des achats d'intervention sur les cessions de devises. Ainsi, les avoirs de l'économie en comptes de virements se situaient, une semaine avant l'échéance, à 5,8 milliards de francs, mais aucun signe de tension n'est apparu sur le marché.

En vue de l'échéance de juillet, les banques se sont procuré des liquidités supplémentaires pour 1,3 milliard de francs. La Banque nationale a escompté des effets pour 1,0 milliard, accordé des avances sur nantissement pour 0,1 milliard et pris des rescriptions de stérilisation en pension pour 0,2 milliard de francs. En outre, le dénouement des swaps francs contre dollars a entraîné une augmentation des liquidités du marché de 0,5 milliard de francs. A la fin du mois, les comptes de virements des banques, du commerce et de l'industrie s'élevaient à 7,7 milliards de francs.

Les avoirs de l'économie en comptes de virements se chiffraient à 6,0 milliards de francs à la fin de la première semaine d'août. Bien que le montant des billets en circulation ait diminué de 0,3 milliard, ces avoirs se sont ainsi réduits de 1,7 milliard de francs, à la suite du remboursement de l'aide accordée pour l'échéance et de la conclusion de nouvelles opérations swaps francs contre dollars. Les autres engagements à vue de l'institut d'émission ont augmenté de 0,3 milliard de francs.

Du 8 au 15 août, le montant des billets en circulation a encore diminué de 0,4 milliard de francs. En outre, les comptes de virements de l'économie ont été alimentés par des fonds provenant du compte de la Confédération. D'autre part, le dénouement de swaps conclus avec les banques pour une durée de trois mois et la légère diminution des crédits accordés par l'institut d'émission ont réduit les liquidités. En ce qui concerne la première moitié du mois d'août, les reprises de dollars découlant des interventions sur le marché des changes ont été presque entièrement compensées par les cessions liées à la conversion obligatoire des exportations de capitaux soumises à autorisation. A la mi-août, les avoirs que l'économie entretient en comptes de virements à la Banque nationale s'inscrivaient à 6,1 milliards de francs.

La dotation du marché monétaire en liquidité étant restée bonne, en général, les taux d'intérêt à court terme ont enregistré de nouvelles baisses. La rémunération des euro-francs à trois mois (tableau 16) a reculé de 3% à 2½%, de la mi-juillet à la mi-août. Suite à la réduction des taux officiels de l'escompte et des avances sur nantissement, les taux d'escompte pour les effets de stocks obligatoires ont été abaissés de ¼% avec effet au 18 juillet. Le taux afférent aux stocks obligatoires de denrées alimentaires et de fourrages a été ramené à 1¼% et celui concernant les autres stocks obligatoires, à 2%. A compter du 4 août, les grandes banques ont réduit de 2½% à 2¼% la rémunération des dépôts de 3 à 5 mois et de 3% à 2¾% celle des dépôts de 6 à 11 mois. Elles ont maintenu à 3% le taux d'intérêt des dépôts à un an.

Après l'effritement du cours du dollar observé durant la première moitié du mois de juillet, les rapports de change se sont stabilisés, au cours de la période examinée, sur les marchés des changes (tableau 10). Le dollar a enregistré passagèrement son cours le plus bas par rapport au franc, à savoir 2,3770/90, mais il s'est repris par la suite pour s'inscrire à 2,42 à la mi-août. Par contre, le mark allemand a faibli, au cours de la période examinée, de 1,7% vis-à-vis du franc. Quant à la livre sterling, elle s'est raffermie de 1,3%. Le cours du franc pondéré par les exportations vers nos 15 principaux partenaires commerciaux s'établissait, le 10 août, à un niveau presque égal à celui du 13 juillet. Il s'est élevé de 2,8%, en l'espace d'un an, et de 2,0% depuis le début de cette année.

### **Tendances du marché financier**

Le recul des taux d'intérêt à court terme a influencé de façon positive l'évolution des cours, sur le marché secondaire, pendant la pause des émissions d'emprunts suisses qui a duré du 11 juillet au 8 août. La plupart des cours des emprunts obligataires suisses et étrangers ayant haussé, les taux d'intérêt nominaux ont pu être abaissés après la pause d'été. Les débiteurs étrangers de premier ordre ont pu ramener de 5½% à 5¼% les coupons de leurs nouveaux emprunts en francs suisses. L'Union de Banques Suisses a été le premier débiteur suisse à recourir au marché après la pause des émissions. Elle a placé un emprunt à 4½% (durée: 12 ans; prix d'émission: 99%). En juin, la Société de Banque Suisse avait émis à 4¾%, au pair, un emprunt d'une même durée. Le rendement moyen des emprunts fédéraux, qui avait atteint en juin son niveau le plus élevé de l'année, soit 4,59%, a oscillé autour de 4,2% durant la seconde moitié du mois de juillet. Par la suite, il a reculé pour s'inscrire à 4,11% à la mi-août. Le rendement des emprunts cantonaux à 4½%, d'une durée de 8 ans, a diminué également à 4,1%. Ainsi, ces emprunts concurrencent dans une mesure nettement moindre les bons de caisse des banques. Ces derniers temps, de nombreux remboursements anticipés d'emprunts ont été annoncés, à la suite du recul des rendements sur le marché financier.

Le montant d'argent frais prélevé sur le marché financier, pendant le premier semestre, par les émissions publiques d'emprunts suisses s'est chiffré à 2,4 milliards de francs. Il avait atteint 4,1 milliards de francs durant la période correspondante de 1976. Le volume des emprunts émis au cours des six premiers mois de l'année par des collectivités de droit public s'est inscrit à 1,1 milliard de francs; au premier semestre de 1976, il s'était élevé à 2,2 milliards.

Le montant d'argent frais demandé au marché, pendant les six premiers mois de l'année, par les émissions publiques d'emprunts étrangers s'est établi à 1,6 milliard de francs, soit 98 millions de moins que le volume enregistré pour la même période de 1976.

## Evolution des crédits en Suisse

Le taux annuel de croissance des crédits en Suisse s'inscrivait à 10,0% à fin juin, soit 0,3 point de plus qu'à la fin du mois précédent. Si l'on fait abstraction des créances sur la société financière Texon que le Crédit Suisse a reprises, le taux de croissance diminue à 8,6% (juin 1976: 5,8%).

Le volume des crédits accordés en Suisse par les 71 banques qui remettent des données mensuelles s'est élevé de 1974 millions, durant le mois de juin, pour se chiffrer à 131,7 milliards de francs (tableau 44). La plus grosse part de l'augmentation, soit 1,5 milliard de francs, revient au poste «débiteurs». Ce poste s'est accru de 12,4% en un an. Abstraction faite de l'influence particulière découlant du Crédit Suisse, il a augmenté de 9,0%. La croissance annuelle des «placements hypothécaires» a encore légèrement faibli (taux à fin juin: 8,7%), alors que celle du poste «effets de change et papiers monétaires» atteignait 20,2% (à fin juin, le poste totalisait 2,2 milliards de francs). Le taux annuel de croissance des crédits accordés à des corporations de droit public ne s'inscrivait qu'à 3,1%, à fin juin, attendu que le volume de ces prêts a diminué au cours des derniers mois.

## Nouveaux crédits de construction ouverts

Les nouveaux crédits de construction que les 59 banques ont ouverts pendant le mois de juin ont totalisé 580 millions de francs, soit 0,2% de moins que le montant observé pour le même mois de 1976 (tableau 45). Par rapport au mois précédent, un accroissement de

23% a été enregistré; l'accroissement est dû en partie à des facteurs saisonniers.

Les promesses de crédit de construction accordées durant le premier semestre de l'année ont atteint un montant identique à celui de la période correspondante de 1976, à savoir 3 milliards de francs. Par rapport aux six premiers mois de l'année dernière, les promesses accordées en vue de la construction de villas se sont accrues de 41%, alors que celles concernant des bâtiments d'habitation en général, des bâtiments d'habitation à caractère social et d'utilité publique et des constructions industrielles ont diminué sensiblement.

## Avoirs à l'étranger et engagements envers l'étranger des banques

Les avoirs nets à l'étranger des banques suisses ont légèrement diminué au cours du deuxième trimestre. Les avoirs des banques elles-mêmes (y compris les swaps passés avec la Banque nationale) ont augmenté de 0,4 milliard pour passer à 83,5 milliards de francs (fin juin 1976: 74,8 milliards). Les avoirs à titre fiduciaire se sont accrus de 3,4 milliards et se chiffrent à 66,0 milliards de francs (52,8 milliards). Les engagements des banques elles-mêmes se sont élevés de 1,8 milliard pour s'inscrire à 58,7 milliards (51,5 milliards) et les engagements à titre fiduciaire, qui s'établissent à 57,0 milliards (45,8 milliards), ont enregistré une expansion de 3,0 milliards de francs. Ainsi, l'excédent des avoirs sur les engagements (y compris les opérations fiduciaires) a diminué de 1,0 milliard pour se chiffrer à 33,8 milliards de francs (30,3 milliards).



**Verzeichnis der Abbildungen und der Tabellen**  
**Liste des graphiques et des tableaux**

| Abbildungen   | Nr.<br>No. | Graphiques   |
|---|------------|--|
| Entwicklung der monetären Basis                               | 1          | Evolution de la base monétaire   |
| Entwicklung der Geldmenge $M_1$                               | 2          | Evolution de la masse monétaire $M_1$                                    |
| Entwicklung der Geldmengen $M_2$ und $M_3$                    | 3          | Evolution des masses monétaires $M_2$ et $M_3$                           |
| Kreditgewährung von 71 Banken                                 | 4          | Crédits accordés par 71 banques  |
| Gesamtumsätze im Giroverkehr der Schweizerischen Nationalbank | 5          | Mouvement total des virements de la Banque nationale suisse              |
| Schweizerischer Aktien- und Obligationenindex                 | 6          | Indices suisses des actions et d'obligations                             |
| Zinsentwicklung am Geld- und Kapitalmarkt                     | 7          | Evolution des taux d'intérêt sur les marchés monétaire et financier      |
| Entwicklung des Preisniveaus                                  | 8          | Evolution du niveau des prix   |
| Entwicklung des Bruttosozialproduktes                         | 9          | Evolution du produit national brut                                       |
| Index der industriellen Produktion                            | 10         | Indice de la production industrielle                                     |
| Index der Gesamtbeschäftigung                                 | 11         | Indice de l'emploi global  |
| Außenhandel   | 12         | Commerce extérieur   |
| Auftragsbestand in der Metall- und Maschinenindustrie         | 13         | Etat des commandes dans les industries de la métallurgie et des machines |

**Tabellen**

**Tableaux**

**Schweizerische Nationalbank**

**Banque nationale suisse**

|  |   |   |
|--|---|---|
| Ausweise der Schweizerischen Nationalbank                            | 1 | Situations de la Banque nationale suisse                          |
| Währungsreserven der Schweizerischen Nationalbank                    | 2 | Réserves monétaires de la Banque nationale suisse                 |
| Kreditgewährung der Schweizerischen Nationalbank                     | 3 | Crédits accordés par la Banque nationale suisse                   |
| Notenumlauf und täglich fällige Verbindlichkeiten                    | 4 | Billets en circulation et engagements à vue                       |
| Gliederung des Notenumlaufes   | 5 | Répartition des billets en circulation                            |
| Zusammensetzung der täglich fälligen Verbindlichkeiten               | 6 | Structure des engagements à vue                                   |
| Deckung des Notenumlaufes und der täglich fälligen Verbindlichkeiten | 7 | Couverture or des billets en circulation et des engagements à vue |
| Entwicklung der monetären Basis                                      | 8 | Evolution de la base monétaire                                    |
| Entwicklung der Geldmenge  | 9 | Evolution de la masse monétaire                                   |

**Devisen- und Goldmarkt**

**Marché des devises et de l'or**

|  |    |  |
|--|----|--|
| Devisenkurse in der Schweiz (Geld)   | 10 | Cours des devises en Suisse (demande)  |
| Banknotenkurse in der Schweiz (Ankauf)   | 11 | Cours des billets de banque en Suisse (achat)  |
| Index des Wechselkurses für den Schweizerfranken gegenüber den Währungen der wichtigsten Handelspartner          | 12 | Indice du cours de change du franc suisse vis-à-vis des monnaies de nos principaux partenaires commerciaux                           |
| Aussenwert des Schweizerfrankens, gewichtet mit den Exporten nach den 15 wichtigsten Handelspartnern der Schweiz | 13 | Valeur extérieure du franc suisse, pondérée en fonction des exportations vers les 15 principaux partenaires commerciaux de la Suisse |
| Goldpreis  | 14 | Prix de l'or   |

**Tabellen (Fortsetzung)****Tableaux (suite)****Geldmarkt****Marché monétaire**

|                                      |    |   |
|--------------------------------------|----|---|
| Offizielle Diskont- und Lombardsätze | 15 | Taux officiels d'escompte et des avances sur nantissement |
| Private Geldmarksätze in der Schweiz | 16 | Taux privés du marché monétaire en Suisse                 |
| Geldmarksätze im Ausland             | 17 | Taux du marché monétaire à l'étranger                     |

**Kapitalmarkt****Marché des capitaux**

|   |    |   |
|---|----|---|
| Zinssätze von Kassenobligationen  | 18 | Taux d'intérêt de bons de caisse  |
| Zinssätze von Spareinlagen und I. Hypotheken                                | 19 | Taux d'intérêt de dépôts d'épargne et de prêts hypothéques                  |
| Rendite und Index von Obligationen  | 20 | Rendement et indice d'obligations   |
| Schweizerischer Aktienindex   | 21 | Indice suisse des actions   |
| Markt schweizerischer Bundesanleihen  | 22 | Marché d'emprunts de la Confédération suisse                                |
| Index ausländischer in der Schweiz kotierter Anleihen                       | 23 | Indice d'emprunts étrangers cotés en Suisse                                 |
| Obligationenrendite im Ausland  | 24 | Rendement des obligations à l'étranger                                      |
| Ausländische Industrieaktienindizes   | 25 | Indices des actions industrielles à l'étranger                              |
| Öffentlich aufgelegte schweizerische Obligationenanleihen                   | 26 | Emissions publiques d'emprunts suisses                                      |
| In der Schweiz öffentlich aufgelegte ausländische Obligationenanleihen      | 27 | Emissions publiques d'emprunts étrangers en Suisse                          |
| Öffentlich aufgelegte schweizerische Aktienemissionen                       | 28 | Emissions publiques d'actions suisses                                       |
| Einzahlung von ausstehendem Aktienkapital                                   | 29 | Libération de capital-actions non versé                                     |
| Zusammenfassung der öffentlich aufgelegten Emissionen                       | 30 | Résumé des émissions publiques  |
| Rückzahlungen an den Kapitalmarkt – nach Gruppen                            | 31 | Remboursements au marché des capitaux – par groupes                         |
| Rückzahlungen an den Kapitalmarkt – nach Monaten                            | 32 | Remboursements au marché des capitaux – par mois                            |
| Beanspruchung des Kapitalmarktes durch öffentliche Emissionen               | 33 | Argent frais prélevé par des émissions publiques sur le marché des capitaux |
| Nicht öffentlich aufgelegte schweizerische Anleiheemissionen                | 34 | Emissions d'emprunts suisses sans souscription publique                     |
| Öffentlich und nicht öffentlich aufgelegte schweizerische Anleiheemissionen | 35 | Emissions publiques et non-publiques d'emprunts suisses                     |
| Öffentlich und nicht öffentlich aufgelegte Aktienemissionen                 | 36 | Emissions publiques et non-publiques d'actions                              |
| Ausstehende Pfandbriefe   | 37 | Lettres de gage en circulation  |
| Anlagen des Ausgleichsfonds der Alters- und Hinterlassenenversicherung      | 38 | Placements du Fonds de compensation de l'assurance-veillesse et survivants  |

**Börse****Bourse**

|                           |    |                              |
|---------------------------|----|------------------------------|
| Wertpapierumsatz (Zürich) | 39 | Mouvement de titres (Zurich) |
| Wertpapierumsatz (Basel)  | 40 | Mouvement de titres (Bâle)   |
| Wertpapierumsatz (Genf)   | 41 | Mouvement de titres (Genève) |

**Tabellen (Fortsetzung)****Tableaux (suite)****Banken**

|  |    |
|--|----|
| Zwischenbilanzen schweizerischer Banken (Aktiven)  | 42 |
| Zwischenbilanzen schweizerischer Banken (Passiven) | 43 |
| Inländische Kreditfähigkeit der Banken             | 44 |
| Baukredite   | 45 |
| Quartalsbilanzen der Großbanken                    | 46 |
| Anlagefonds  | 47 |

**Banques**

|   |  |
|---|--|
| Bilans Intermédiaires de banques suisses (Actif)  |  |
| Bilans Intermédiaires de banques suisses (Passif) |  |
| Crédits bancaires en Suisse                       |  |
| Crédits de construction                           |  |
| Bilans trimestriels des grandes banques           |  |
| Fonds de placement                                |  |

**Zahlungsverkehr**

|  |    |
|--|----|
| Giroverkehr der Schweizerischen Nationalbank | 48 |
| Wertschriften-Clearing für Kassageschäfte    | 49 |
| Postcheck und Giroverkehr                    | 50 |

**Trafic des paiements**

|  |  |
|--|--|
| Virements de la Banque nationale suisse            |  |
| Clearing des titres pour opérations au comptant    |  |
| Trafic des comptes de chèques et virements postaux |  |

**Öffentliche Finanzen**

|  |    |
|--|----|
| Fiskaleinnahmen des Bundes                               | 51 |
| Fiskaleinnahmen des Bundes nach Hauptkategorien          | 52 |
| Eidgenössische Stempelabgaben                            | 53 |
| Erträge der Verrechnungssteuer                           | 54 |
| Ausgaben des Bundes                                      | 55 |
| Rechnungsabschlüsse des Bundes                           | 56 |
| Öffentliche Schulden des Bundes                          | 57 |
| Betriebsergebnisse der Schweizerischen Bundesbahnen      | 58 |
| Betriebs-, Gewinn- und Verlustrechnung der PTT-Betriebe  | 59 |
| Finanzen und Steuern der Kantone und der größeren Städte | 60 |
| Schulden der Kantone und der größeren Städte             | 61 |

**Finances publiques**

|  |  |
|--|--|
| Recettes fiscales de la Confédération  |  |
| Recettes fiscales de la Confédération d'après le genre                       |  |
| Droits de timbre fédéraux  |  |
| Rendements de l'impôt anticipé   |  |
| Dépenses de la Confédération   |  |
| Clôture des comptes de la Confédération                                      |  |
| Dettes publiques de la Confédération   |  |
| Résultats d'exploitation des Chemins de fer fédéraux suisses                 |  |
| Compte d'exploitation et compte de profits et pertes de l'entreprise des PTT |  |
| Finances et impôts des cantons et des plus grandes villes                    |  |
| Dettes des cantons et des plus grandes villes                                |  |

**Aussenhandel**

|   |    |
|---|----|
| Jahresergebnisse des Außenhandels               | 62 |
| Monatsergebnisse des Außenhandels               | 63 |
| Außenhandelsmengen (Jahresergebnisse)           | 64 |
| Außenhandelsmengen (Monatsergebnisse)           | 65 |
| Einfuhr wichtiger Waren                         | 66 |
| Ausfuhr der Hauptindustrien und wichtiger Waren | 67 |
| Einfuhr und Ausfuhr der Schweiz nach Ländern    | 68 |
| Außenhandel nach Verwendungszweck               | 69 |
| Preisindex des Außenhandels                     | 70 |
| Mengenindex des Außenhandels                    | 71 |
| Ertragsbilanz                                   | 72 |
| Gebundener Zahlungsverkehr                      | 73 |
| Gebundener Zahlungsverkehr nach Ländern         | 74 |

**Commerce extérieur**

|  |  |
|--|--|
| Résultats annuels du commerce extérieur                |  |
| Résultats mensuels du commerce extérieur               |  |
| Quantités du commerce extérieur (Résultats annuels)    |  |
| Quantités du commerce extérieur (Résultats mensuels)   |  |
| Importation des principales marchandises               |  |
| Exportation des principales industries et marchandises |  |
| Importation et exportation de la Suisse par pays       |  |
| Commerce extérieur par catégories d'utilisation        |  |
| Indice des prix du commerce extérieur                  |  |
| Indice des quantités du commerce extérieur             |  |
| Balance des revenus                                    |  |
| Service réglementé des paiements                       |  |
| Service réglementé des paiements par pays              |  |

**Tabellen (Fortsetzung)****Tableaux (suite)****Preise**

|   |
|---|
| Index der Konsumentenpreise (1966 = 100)                                      |
| Produzentenpreise landwirtschaftlicher Erzeugnisse                            |
| Index der Preise landwirtschaftlicher Produktionsmittel                       |
| Großhandelspreisindex nach Herkunft der Waren                                 |
| Großhandelspreisindex nach Art der Waren                                      |
| Grosshandelspreisindex  |
| Index der Konsumentenpreise (1939 = 100)                                      |
| Baukostenindex der Stadt Zürich   |
| Baukostenindex der Stadt Bern   |
| Indizes der Konsumentenpreise in verschiedenen Ländern                        |
| Indexziffern der Weltmarktpreise und des Großhandels in verschiedenen Ländern |

**Prix**

|  |
|--|
| Indice des prix à la consommation (1966 = 100)                                 |
| Prix des produits agricoles payés à la production                              |
| Indice des prix des agents de la production agricole                           |
| Indice des prix de gros selon la provenance des marchandises                   |
| Indice des prix de gros selon le genre des marchandises                        |
| Indice des prix de gros  |
| Indice des prix à la consommation (1939 = 100)                                 |
| Indice du coût de la construction dans la ville de Zurich                      |
| Indice du coût de la construction dans la ville de Berne                       |
| Indices des prix à la consommation dans différents pays                        |
| Indices des prix des marchés mondiaux et des prix de gros dans différents pays |

**Löhne**

|   |
|---|
| Entwicklung der Löhne und Gehälter  |
| Durchschnittliche Stunden- und Monatsverdienste verunfallter Arbeitnehmer |

**Salaires**

|   |
|---|
| Evolution des salaires et des traitements                               |
| Gains horaires et mensuels moyens des travailleurs victimes d'accidents |

**Bruttosozialprodukt**

|                     |
|---------------------|
| Nach Einkommensart  |
| Nach Verwendungsart |

**Produit national brut**

|                            |
|----------------------------|
| Selon le genre de revenus  |
| Selon le genre de dépenses |

**Produktion**

|   |
|---|
| Index der industriellen Produktion                    |
| Bauinvestitionen                                      |
| Bautätigkeit  |
| Elektrizitätsverbrauch                                |
| Auftragsbestand in der Metall- und Maschinenindustrie |

**Production**

|  |
|--|
| Indice de la production industrielle                                     |
| Investissements en constructions   |
| Industrie du bâtiment  |
| Consommation d'électricité   |
| Etat des commandes dans les industries de la métallurgie et des machines |

**Beschäftigung, Arbeitsmarkt**

|   |
|---|
| Beschäftigungsgrad der Industrie                              |
| Beschäftigungsindex in einzelnen Industrien und im Baugewerbe |
| Index der Gesamtbeschäftigung                                 |
| Arbeitsmarkt  |
| Ganzarbeitslose nach Berufsgruppen                            |

**Activité industrielle, marché du travail**

|   |
|---|
| Activité industrielle   |
| Indice d'occupation dans différentes industries et dans le bâtiment |
| Indice de l'emploi global   |
| Marché du travail   |
| Chômeurs complets par groupes de professions                        |

**Tabellen (Fortsetzung)****Tableaux (suite)****Handel, Verkehr****Commerce, Transports**

|   |     |  |
|---|-----|--|
| Wertumsätze im Kleinhandel                            | 101 | Commerce de détail, chiffre d'affaires                         |
| Verkehrsmengen der Schweizerischen Bundesbahnen       | 102 | Quantités transportées par les Chemins de fer fédéraux suisses |
| Güterverkehr in den Basler Rheinhäfen                 | 103 | Trafic de marchandises des ports de Bâle                       |
| Verkehrsleistungen der PTT-Betriebe, Postdienste      | 104 | Trafic de l'entreprise des PTT, Poste                          |
| Verkehrsleistungen der PTT-Betriebe, Fernmeldedienste | 105 | Trafic de l'entreprise des PTT, Télécommunications             |
| Fremdenverkehr  | 106 | Mouvement touristique  |

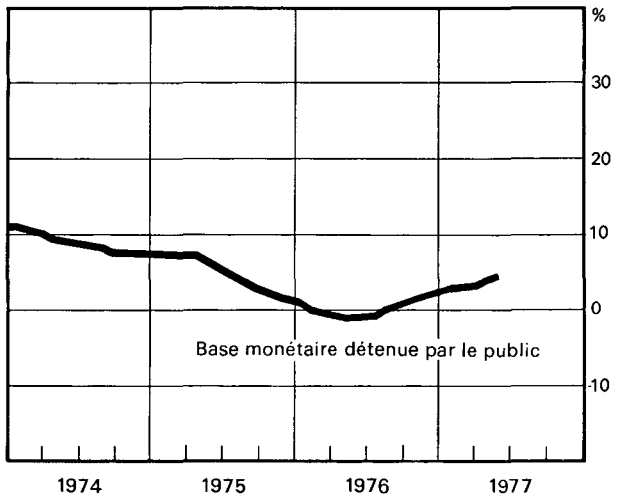
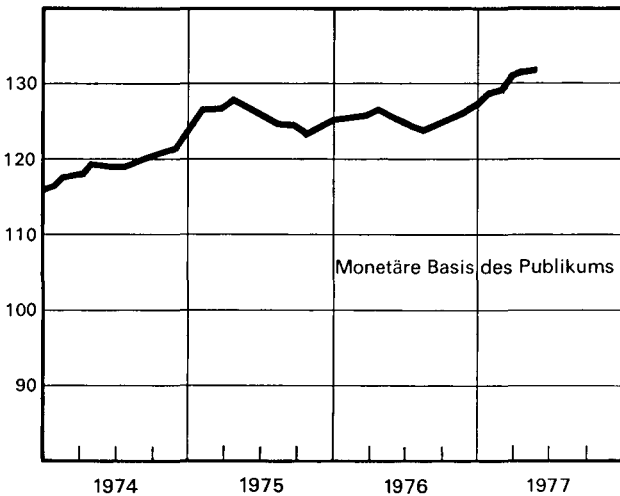
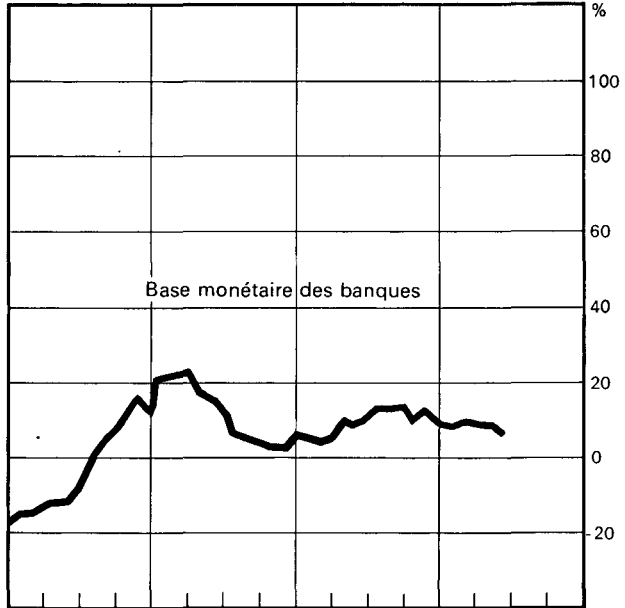
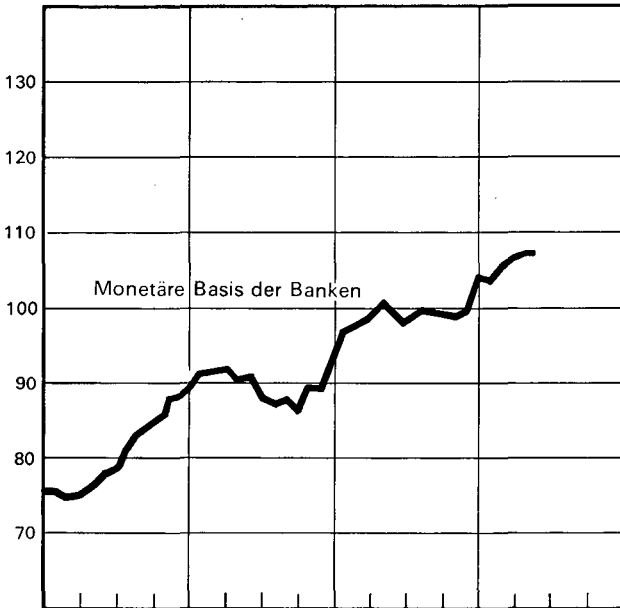
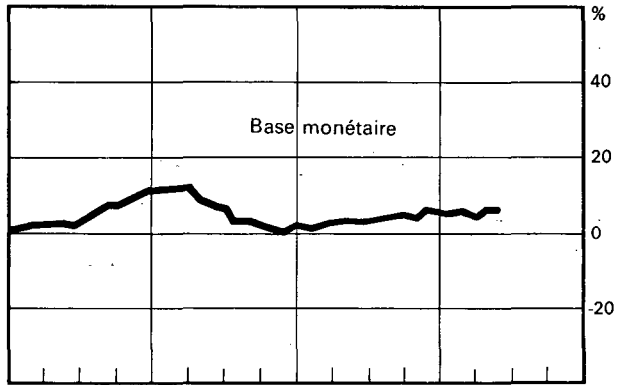
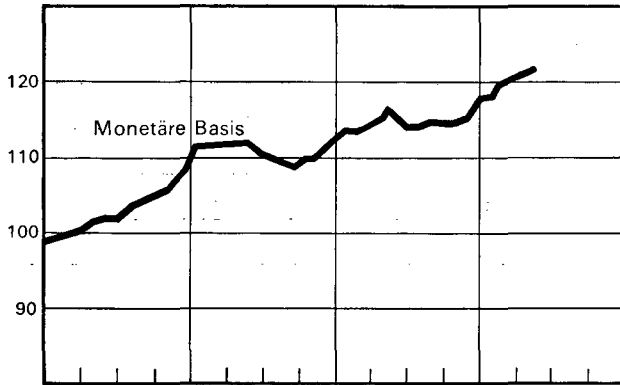
**Ausland****Etranger**

|  |     |  |
|--|-----|--|
| Offizielle Währungsreserven einiger Länder | 107 | Réserves monétaires officielles de différents pays |
| Index der Geldmenge                        | 108 | Indice de la masse monétaire                       |

**Entwicklung der monetären Basis<sup>1</sup> – Evolution de la base monétaire<sup>1</sup>**  
 (Gleitende 6-Monats-Durchschnitte – Moyennes mobiles de 6 mois)

Index – Indice  
 Durchschnitt 1972 = 100  
 Moyenne 1972 = 100

%-Veränderung gegenüber dem Vorjahresmonat  
 Augmentation en % par rapport au mois  
 correspondant de l'année précédente



<sup>1</sup> Vgl. Tabelle 8 – Voir tableau 8

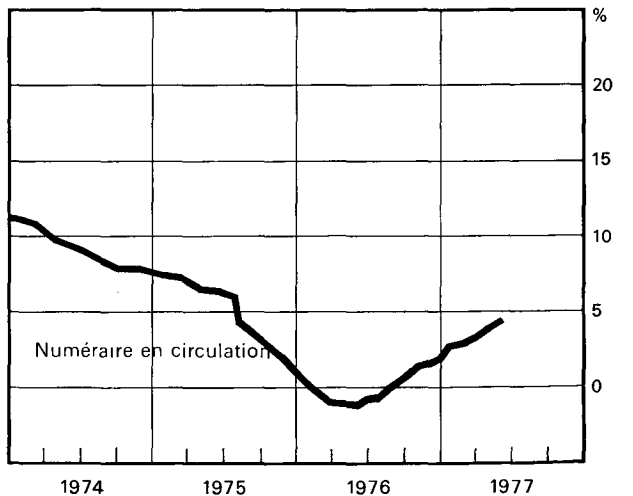
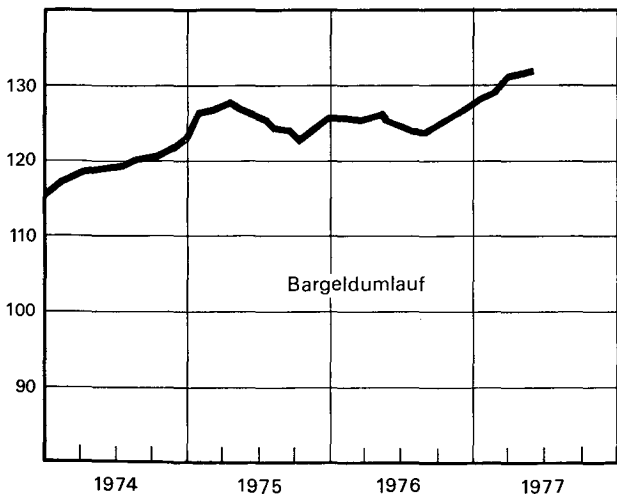
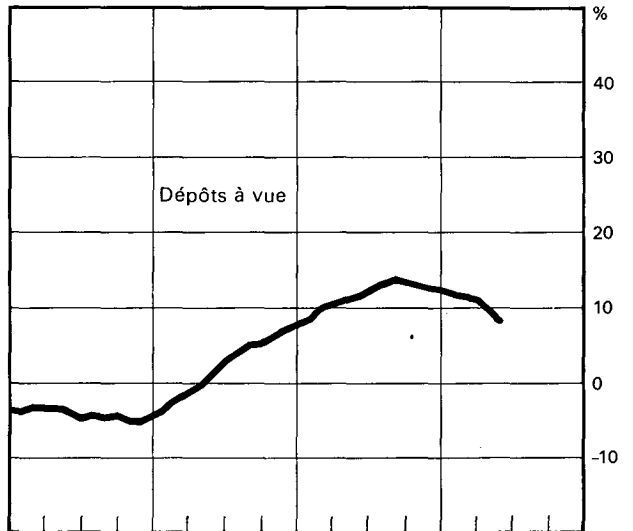
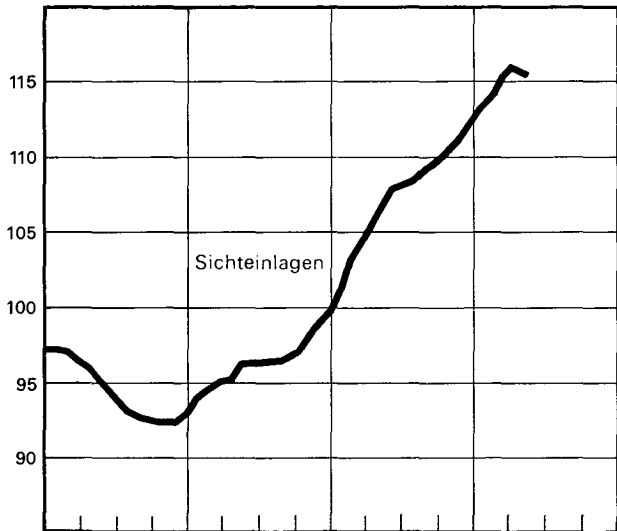
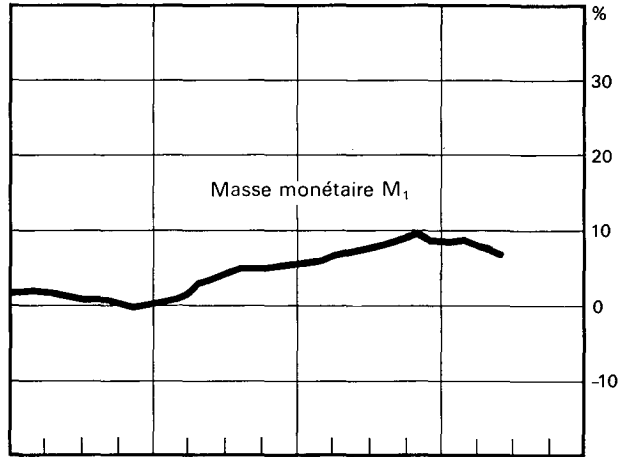
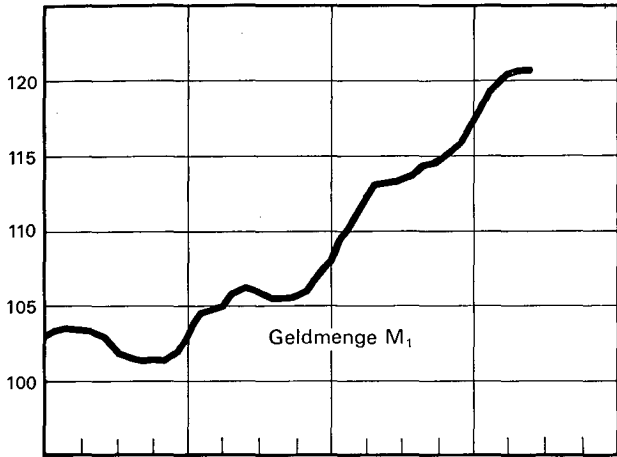
2

Entwicklung der Geldmenge  $M_1$ <sup>1</sup> – Evolution de la masse monétaire  $M_1$ <sup>1</sup>

(Gleitende 6-Monats-Durchschnitte – Moyennes mobiles de 6 mois)

Index – Indice  
 Durchschnitt 1972 = 100  
 Moyenne 1972 = 100

%-Veränderung gegenüber dem Vorjahresmonat  
 Augmentation en % par rapport au mois  
 correspondant de l'année précédente

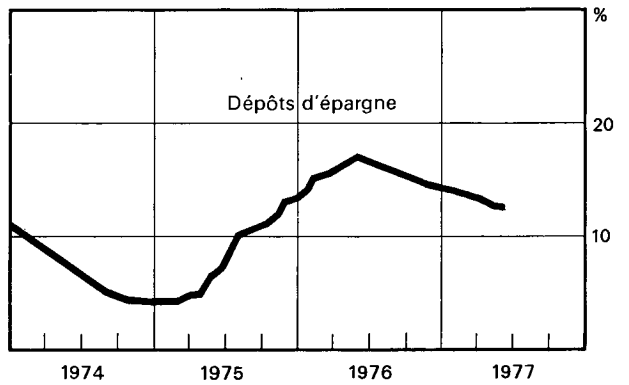
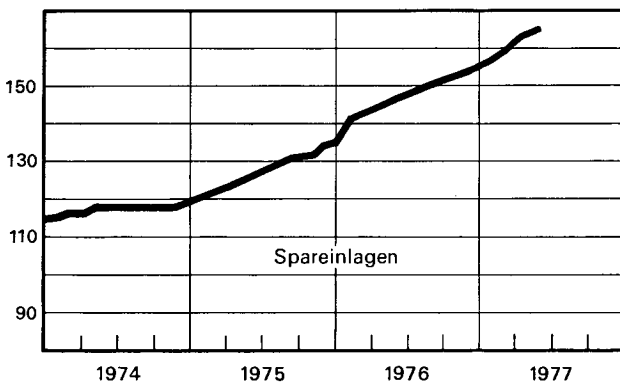
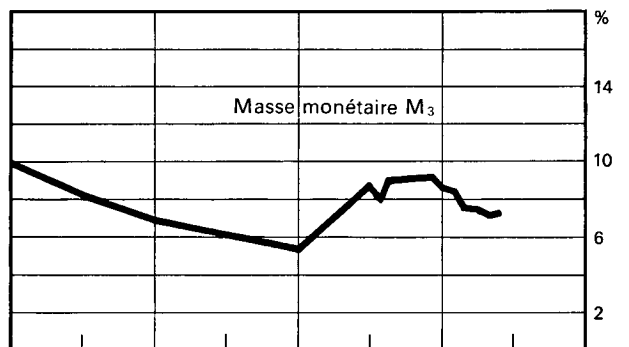
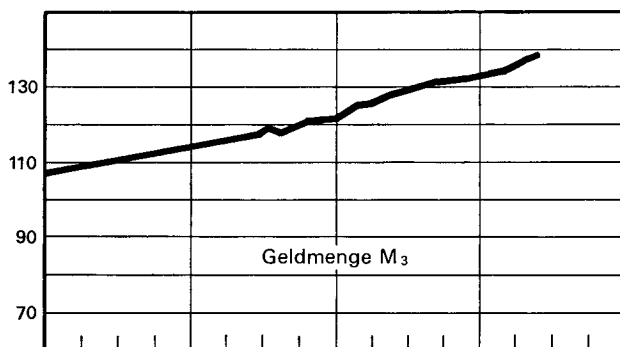
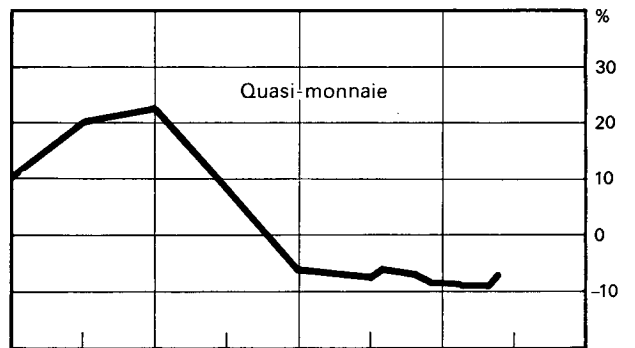
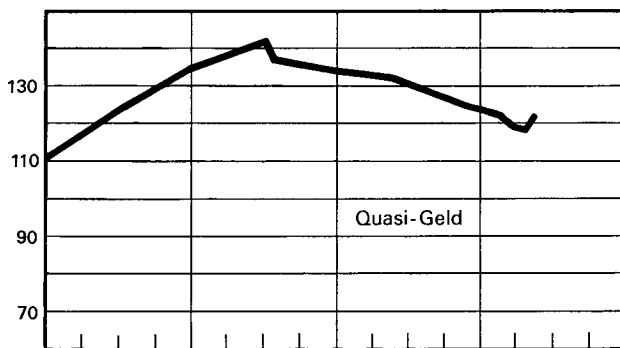
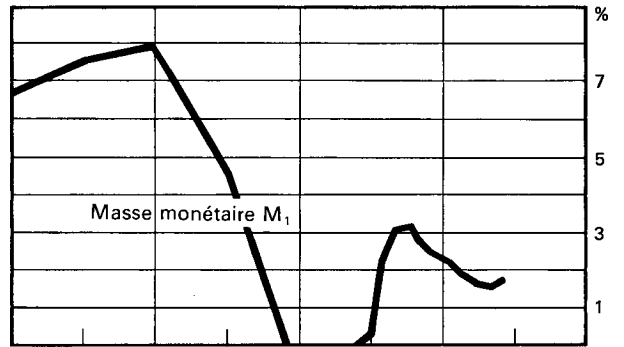
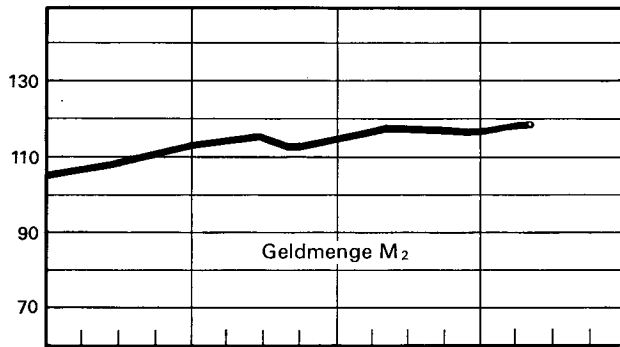


<sup>1</sup> Vgl. Tabelle 9 – Voir tableau 9

**3 Entwicklung der Geldmengen  $M_2$  und  $M_3$ <sup>1</sup> – Evolution des masses monétaires  $M_2$  et  $M_3$ <sup>1</sup>**  
 (Gleitende 6-Monats-Durchschnitte – Moyennes mobiles de 6 mois)

Index – Indice  
 Durchschnitt 1972 = 100  
 Moyenne 1972 = 100

%-Veränderung gegenüber dem Vorjahresmonat  
 Augmentation en % par rapport au  
 mois correspondant de l'année précédente

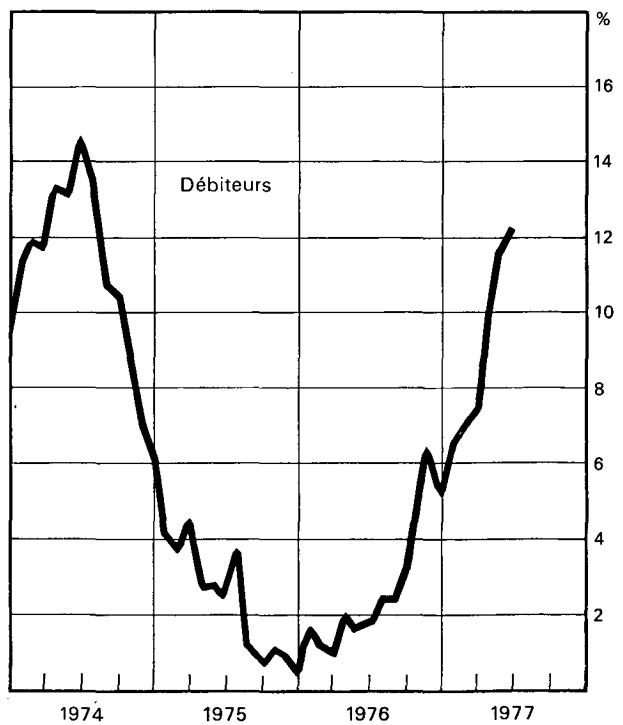
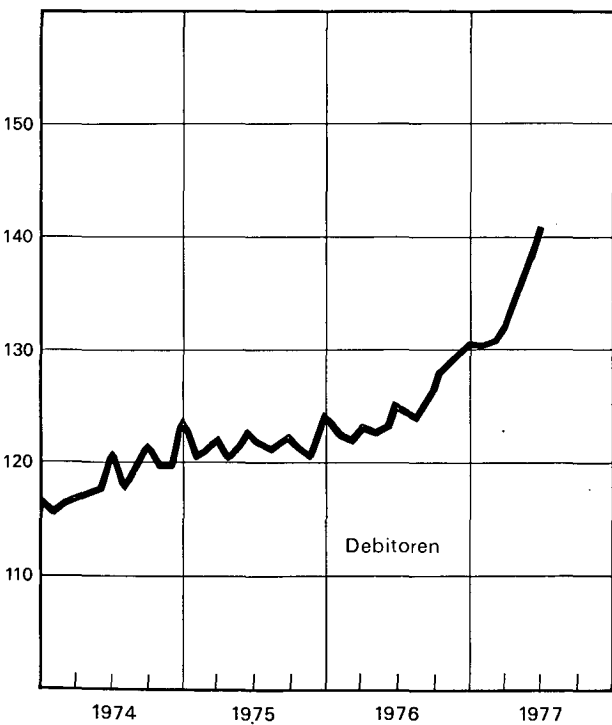
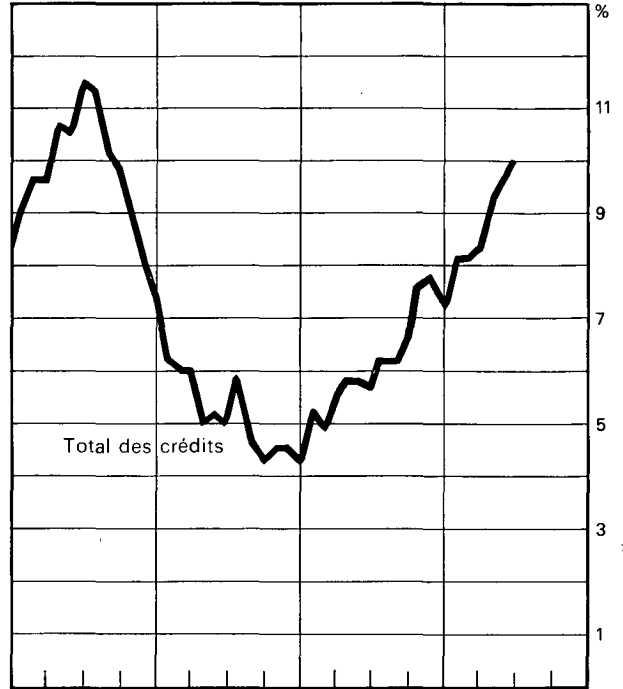
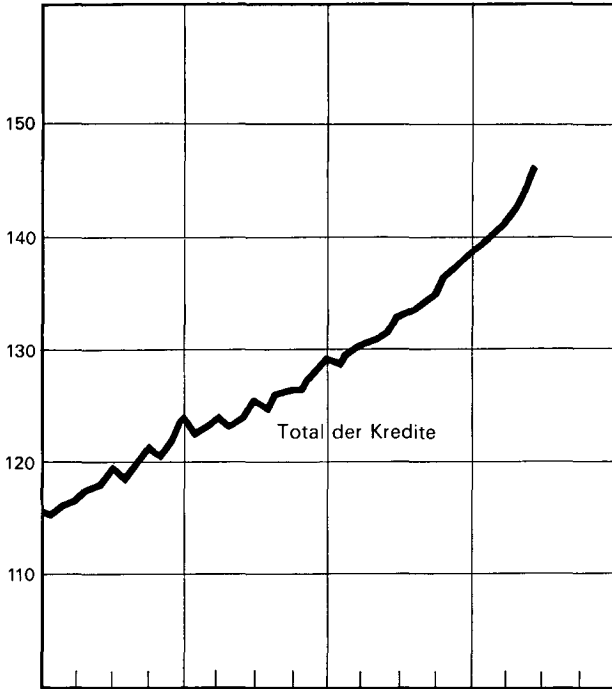


<sup>1</sup> Vgl. Tabelle 9 – Voir tableau 9



Index – Indice  
 Durchschnitt 1972 = 100  
 Moyenne 1972 = 100

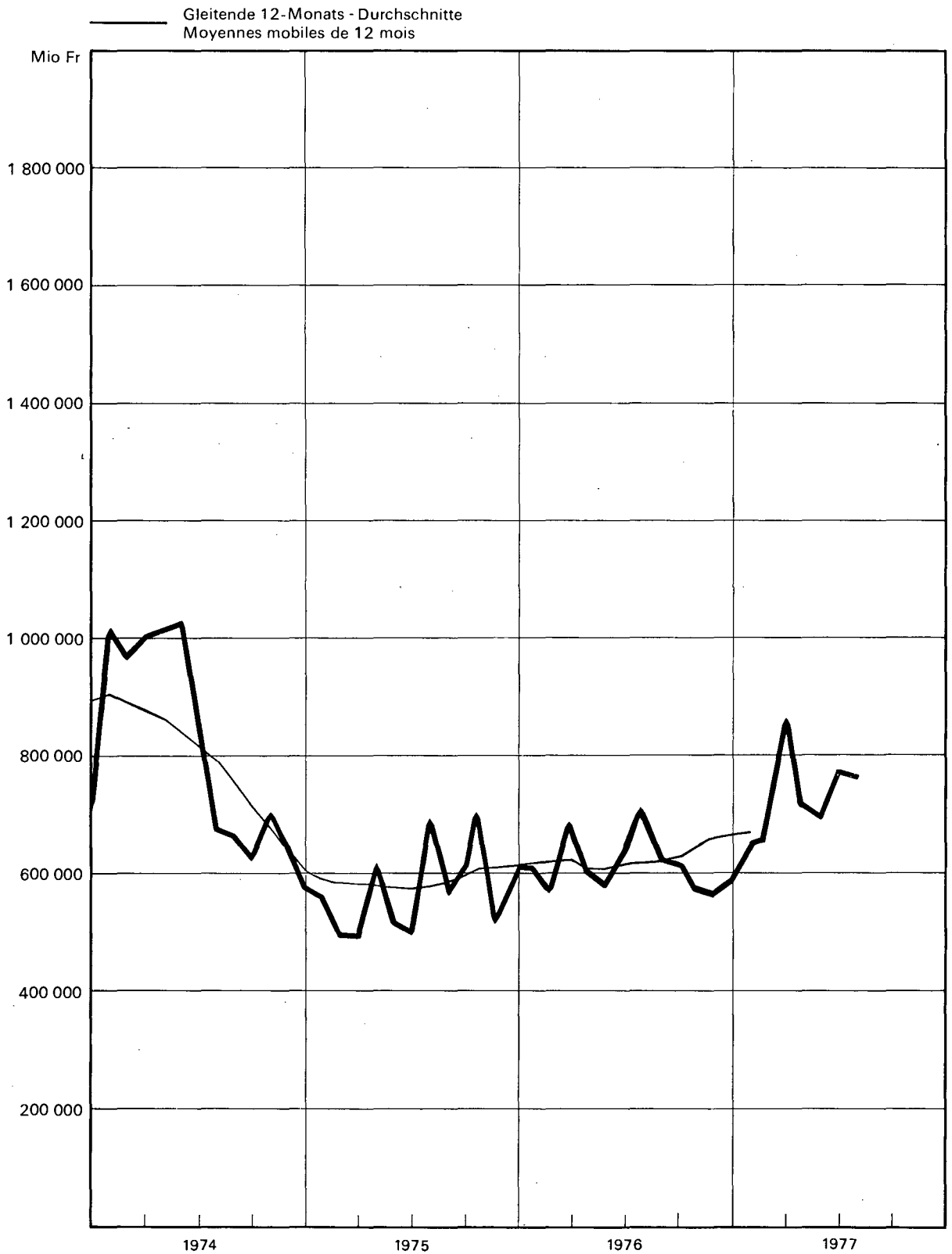
%-Veränderung gegenüber dem Vorjahresmonat  
 Augmentation en % par rapport au mois  
 correspondant de l'année précédente



<sup>1</sup> Vgl. Tabelle 44 – Voir tableau 44

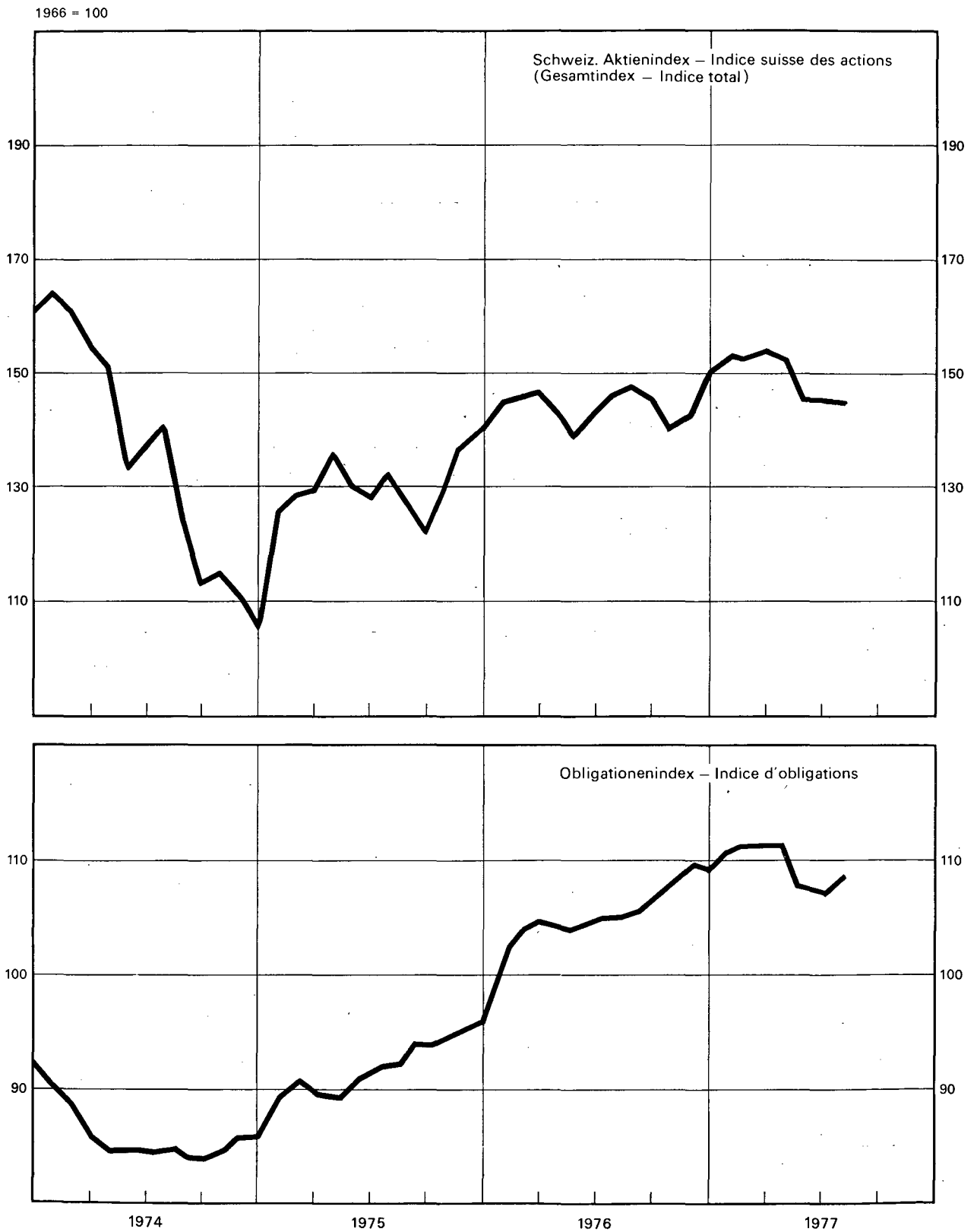
**5**

**Gesamtumsätze im Giroverkehr der Schweizerischen Nationalbank<sup>1</sup> –  
Mouvement total des comptes de virements de la Banque nationale suisse<sup>1</sup>**



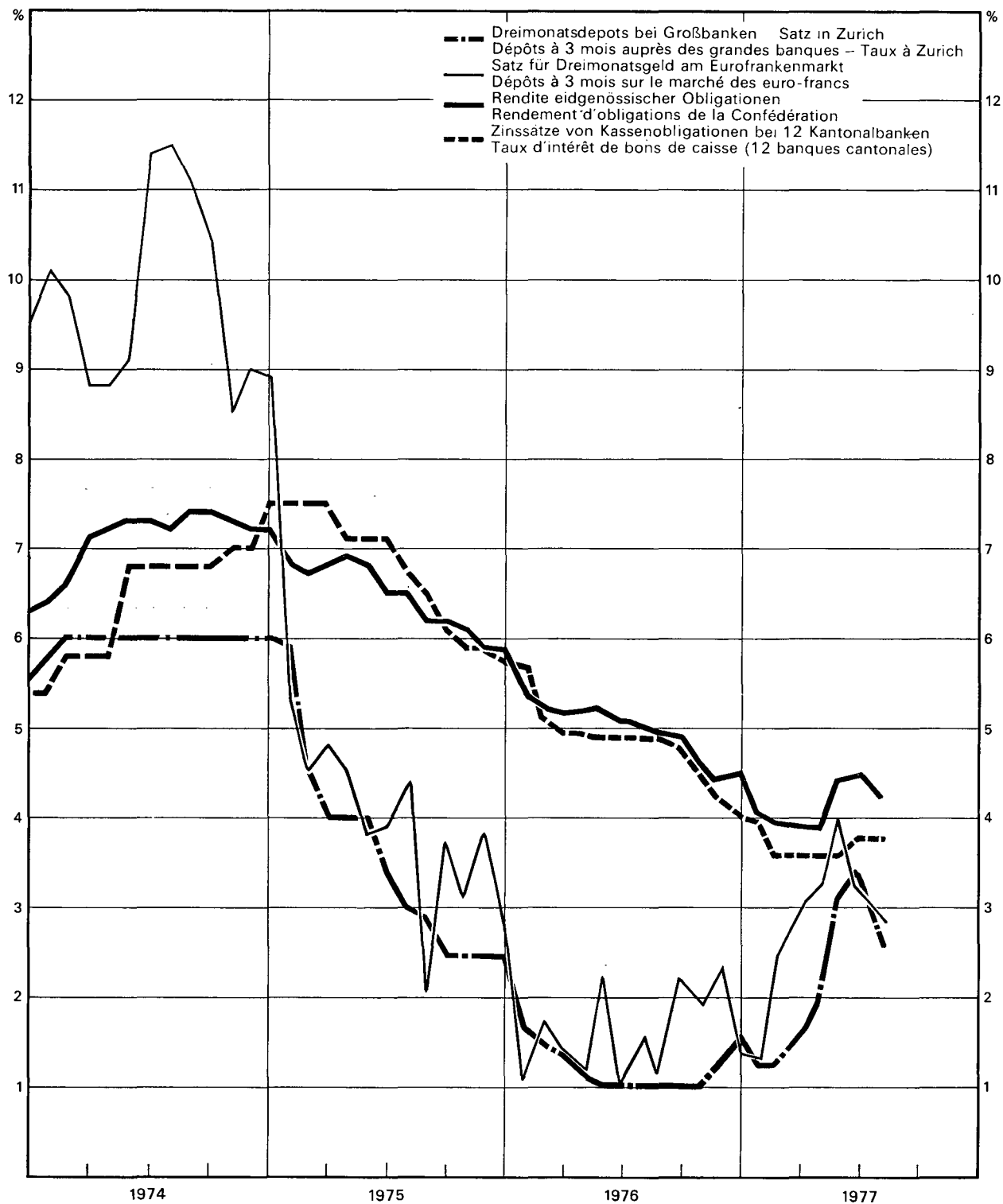
<sup>1</sup> Vgl. Tabelle 48. Voir tableau 48.

**6 Schweizerischer Aktien- und Obligationenindex<sup>1</sup> – Indice suisse des actions et d'obligations<sup>1</sup>**



<sup>1</sup> Vgl. Tabellen 20 und 21 – Voir tableaux 20 et 21

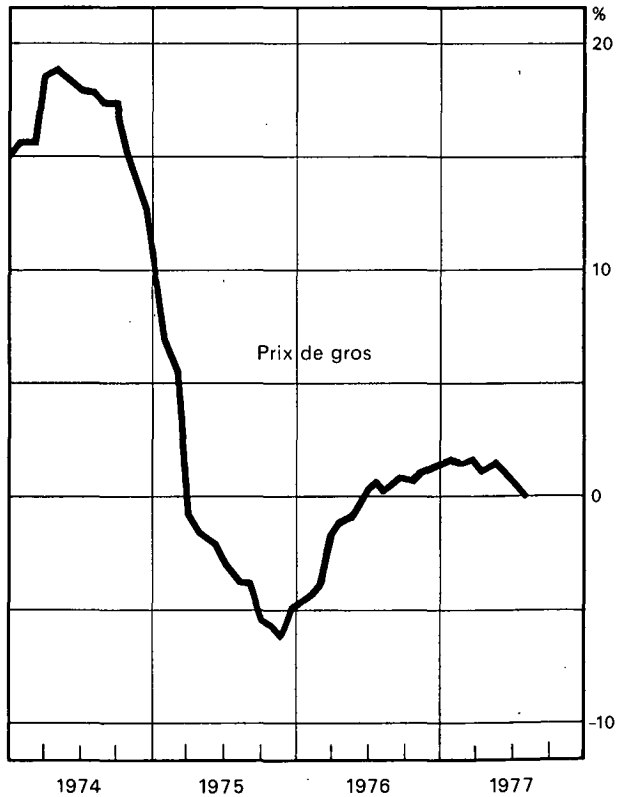
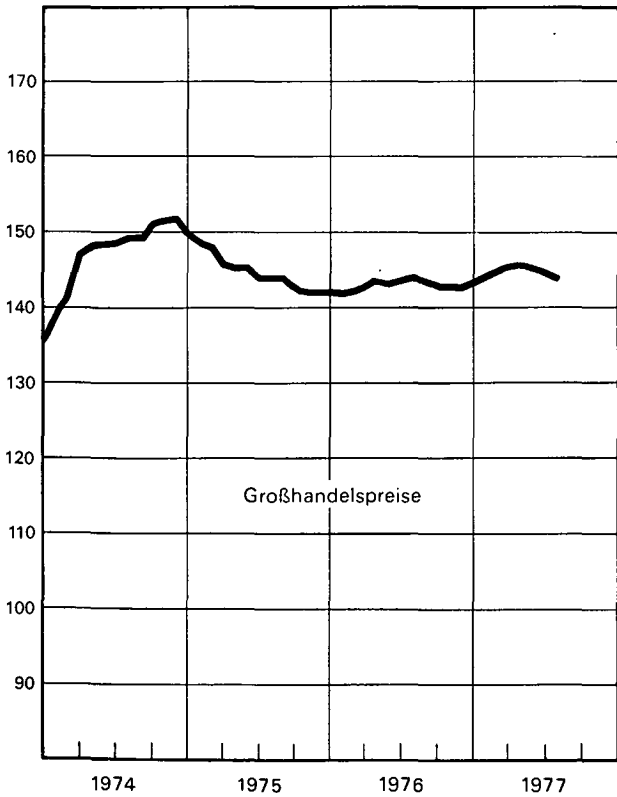
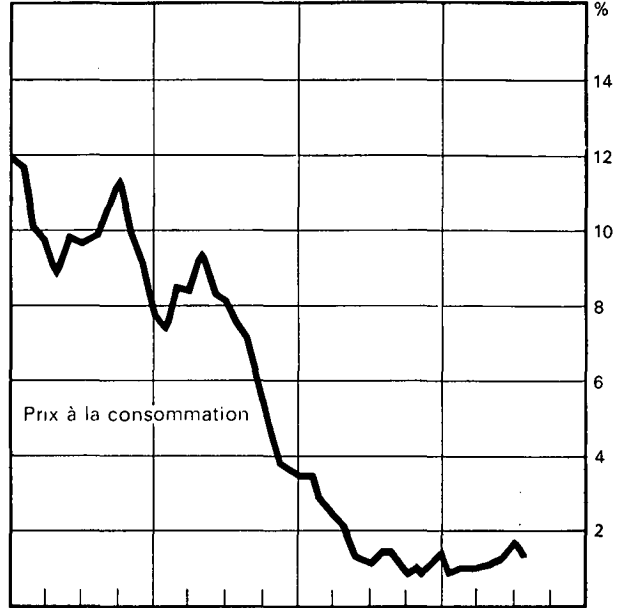
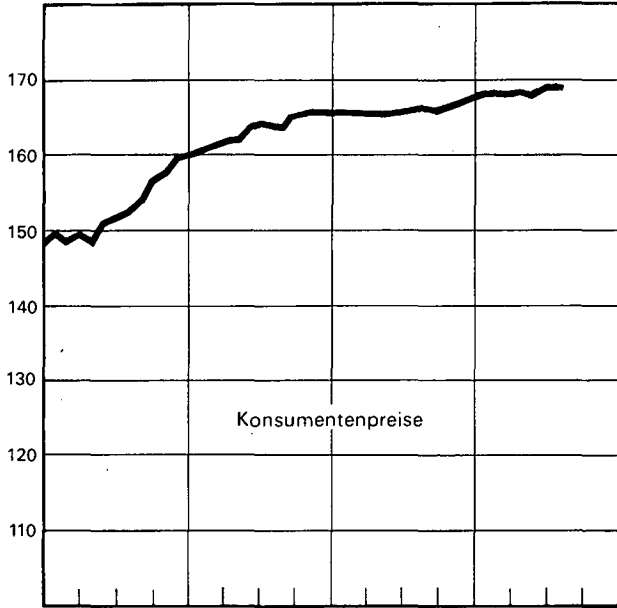
Zinsentwicklung am Geld- und Kapitalmarkt<sup>1</sup> –  
 Evolution des taux d'intérêt sur les marchés monétaire et financier<sup>1</sup>



<sup>1</sup> Vgl. Tabellen 16, 18 und 20 – Voir tableaux 16, 18 et 20

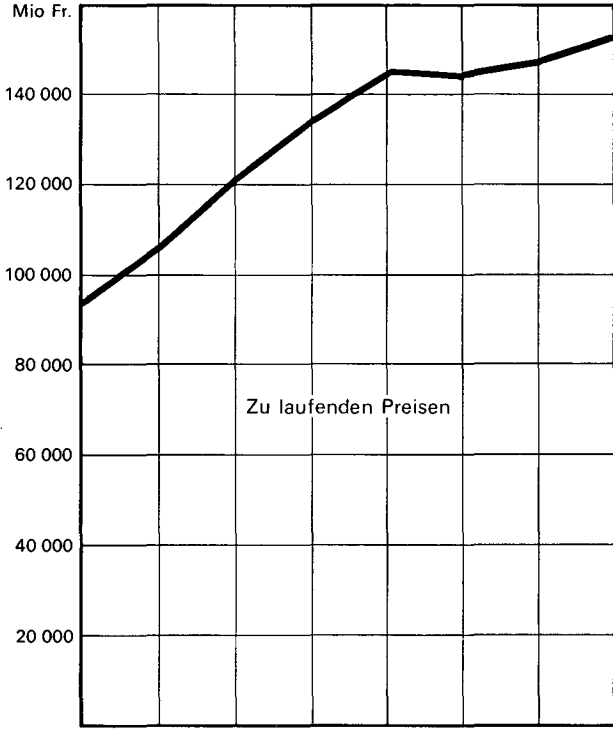
Index – Indice  
 September 1966 = 100  
 Septembre 1966 = 100

%-Veränderung gegenüber dem Vorjahresmonat  
 Augmentation en % par rapport au mois  
 correspondant de l'année précédente

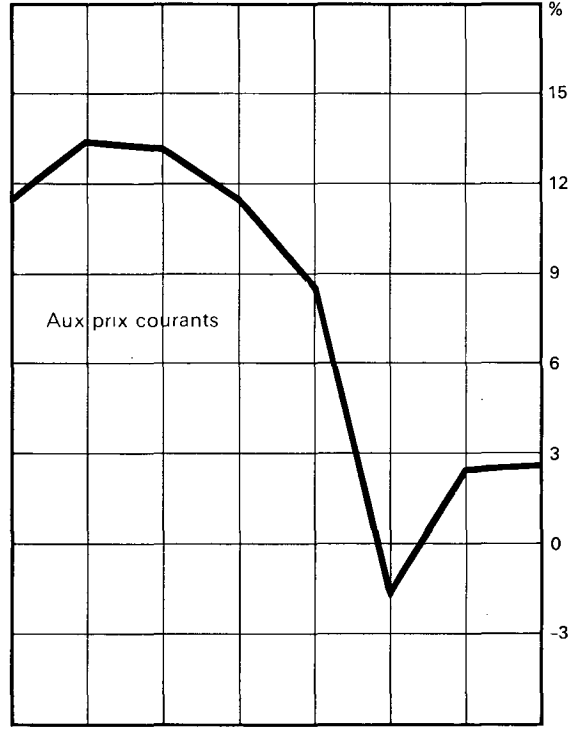


<sup>1</sup> Vgl. Tabellen 75 und 80 – Voir tableau x 75 et 80

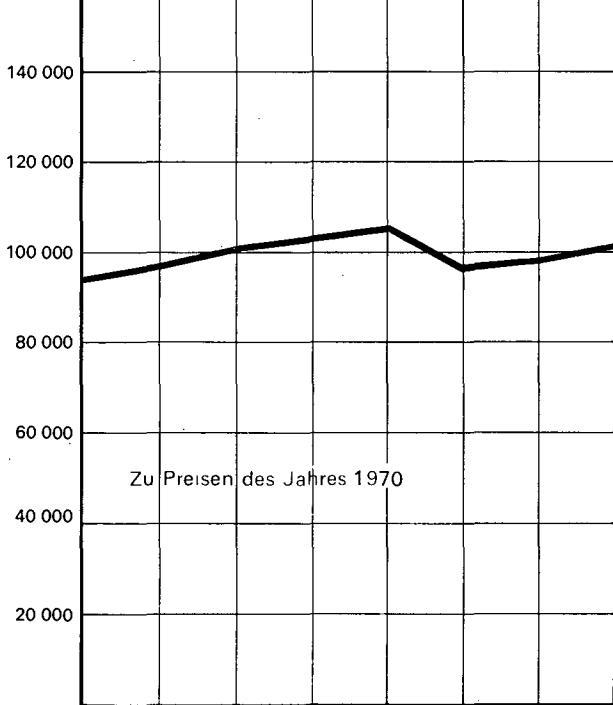
In Millionen Franken  
En millions de francs



Zunahme gegenüber dem Vorjahr in Prozent  
Augmentation en pour-cent par rapport à l'année précédente



Mio Fr.



1970 1971 1972 1973 1974 1975 1976 1977

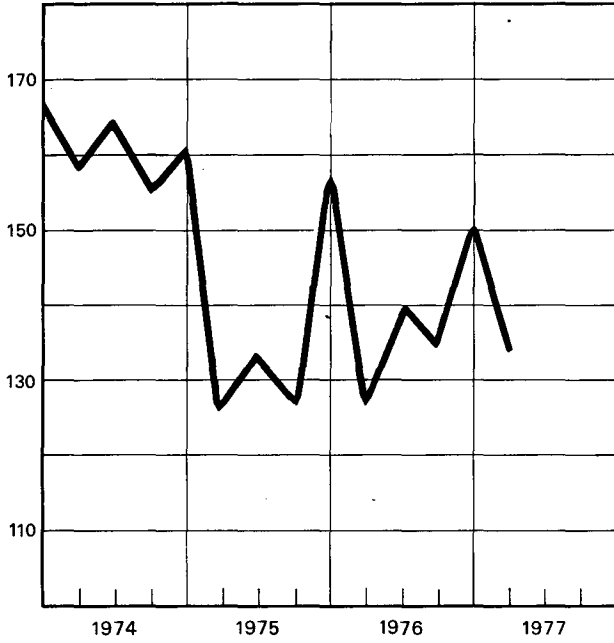
1970 1971 1972 1973 1974 1975 1976 1977

<sup>1</sup> Vgl. Tabelle 90 – Voir tableau 90

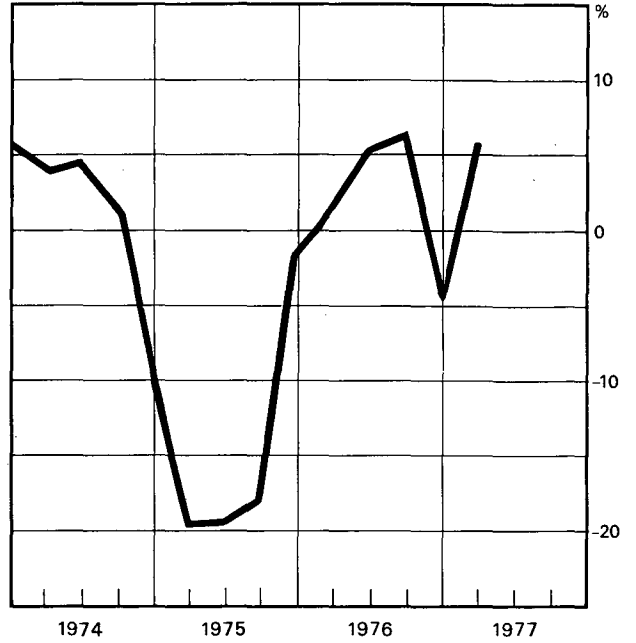
10

Index der industriellen Produktion<sup>1</sup> – Indice de la production industrielle<sup>1</sup>

Index – Indice  
1963 = 100



%-Veränderung gegenüber dem Vorjahresquartal  
Augmentation en % par rapport au trimestre  
correspondant de l'année précédente

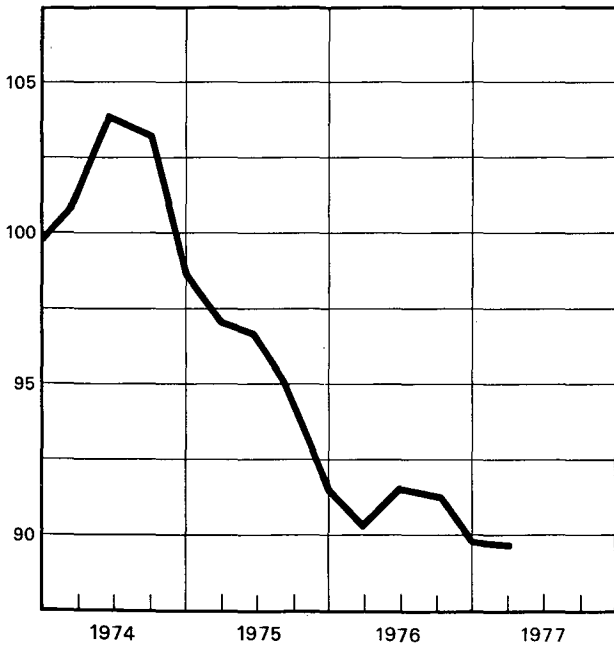


<sup>1</sup> Vgl. Tabelle 91 – Voir tableau 91

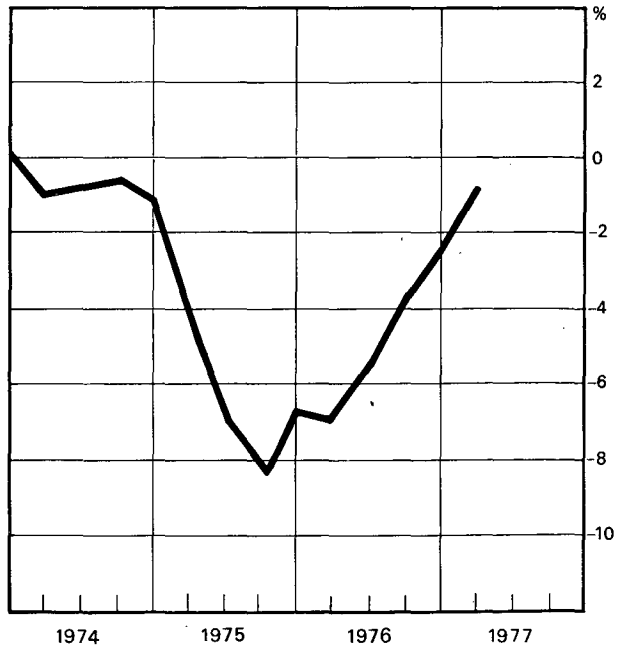
11

Index der Gesamtbeschäftigung<sup>1</sup> – Indice de l'emploi global<sup>1</sup>

Index – Indice  
3. Quartal 1966 = 100  
3e trimestre 1966 = 100



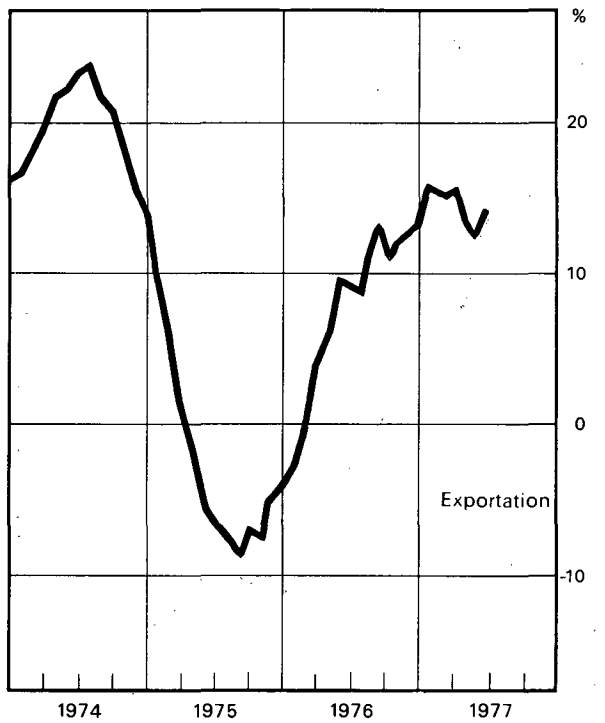
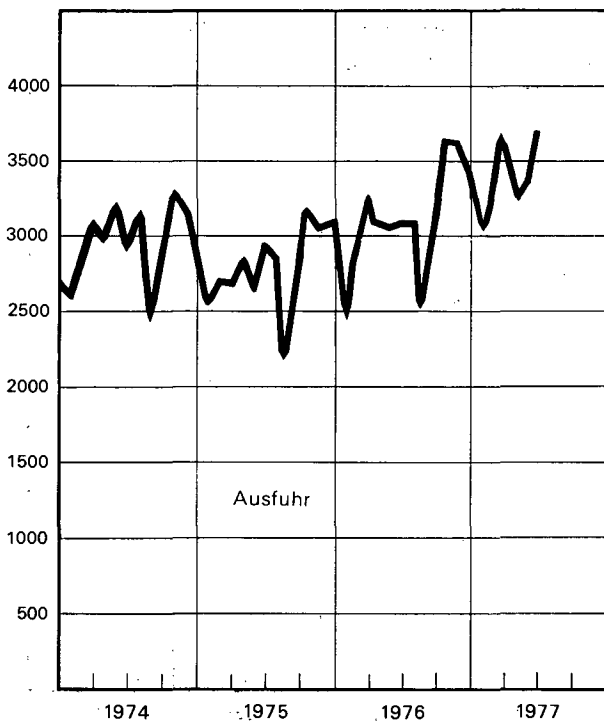
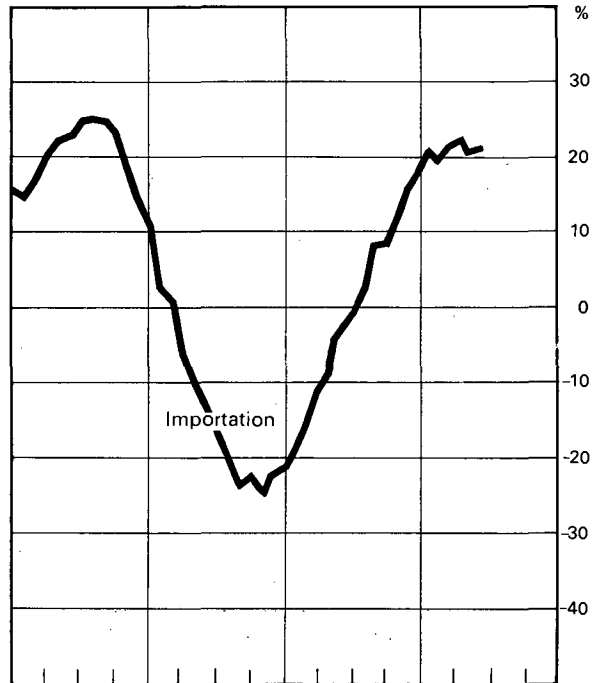
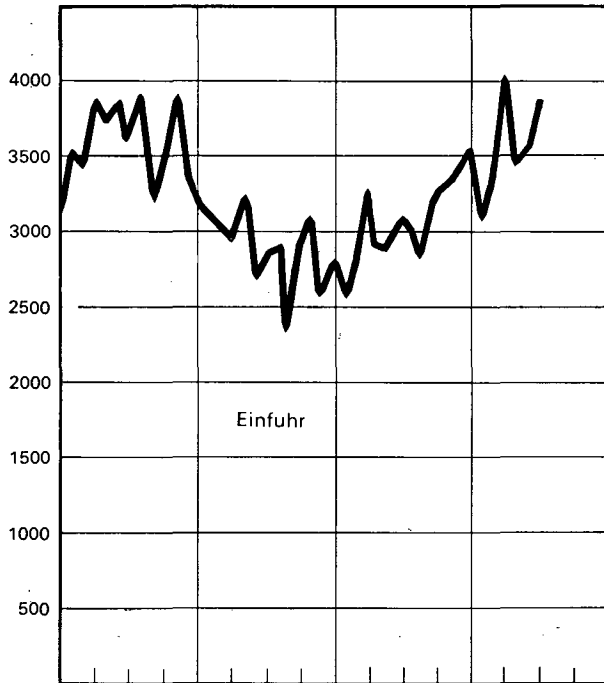
%-Veränderung gegenüber dem Vorjahresquartal  
Augmentation en % par rapport au trimestre  
correspondant de l'année précédente



<sup>1</sup> Vgl. Tabelle 98 – Voir tableau 98

In Millionen Franken  
En millions de francs

Gleitende 6-Monats-Durchschnitte  
Moyennes mobiles de 6 mois  
%-Veränderung gegenüber dem Vorjahresmonat  
Augmentation en % par rapport au mois correspondant de l'année précédente



<sup>1</sup> Vgl. Tabelle 63 – Voir tableau 63

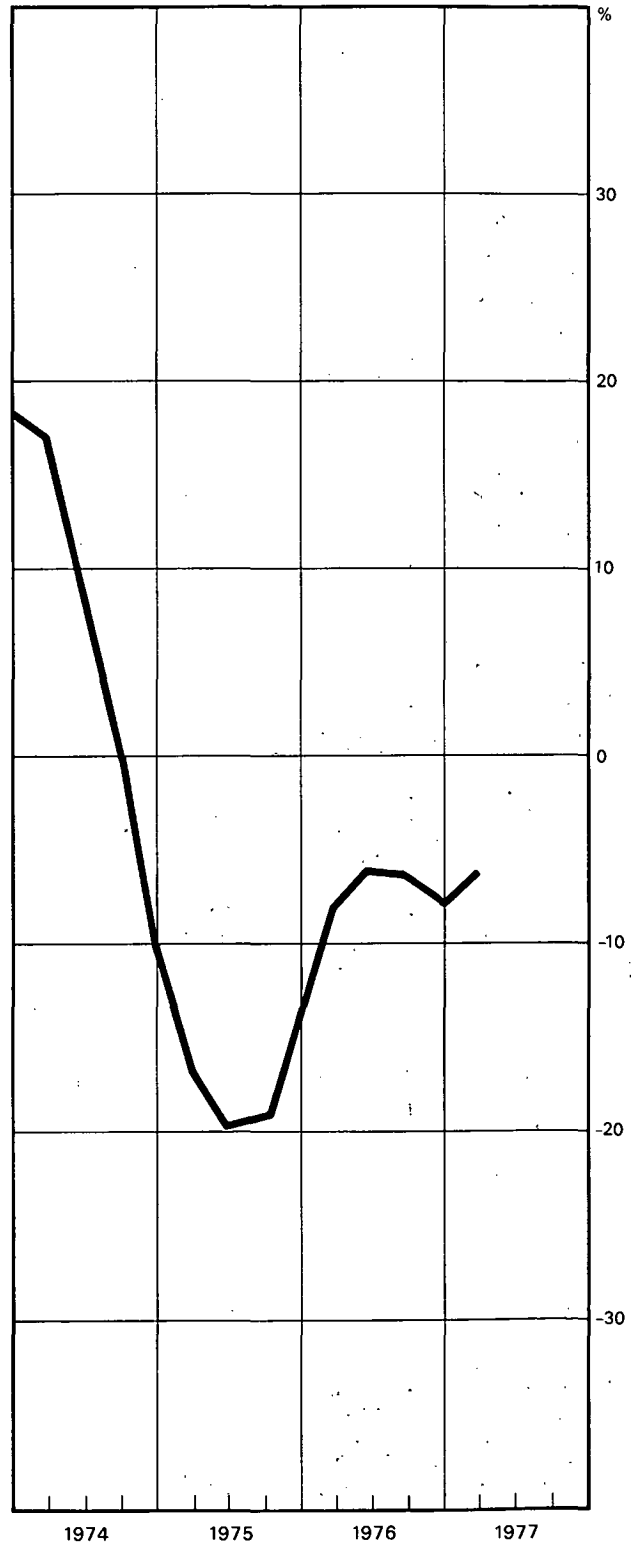
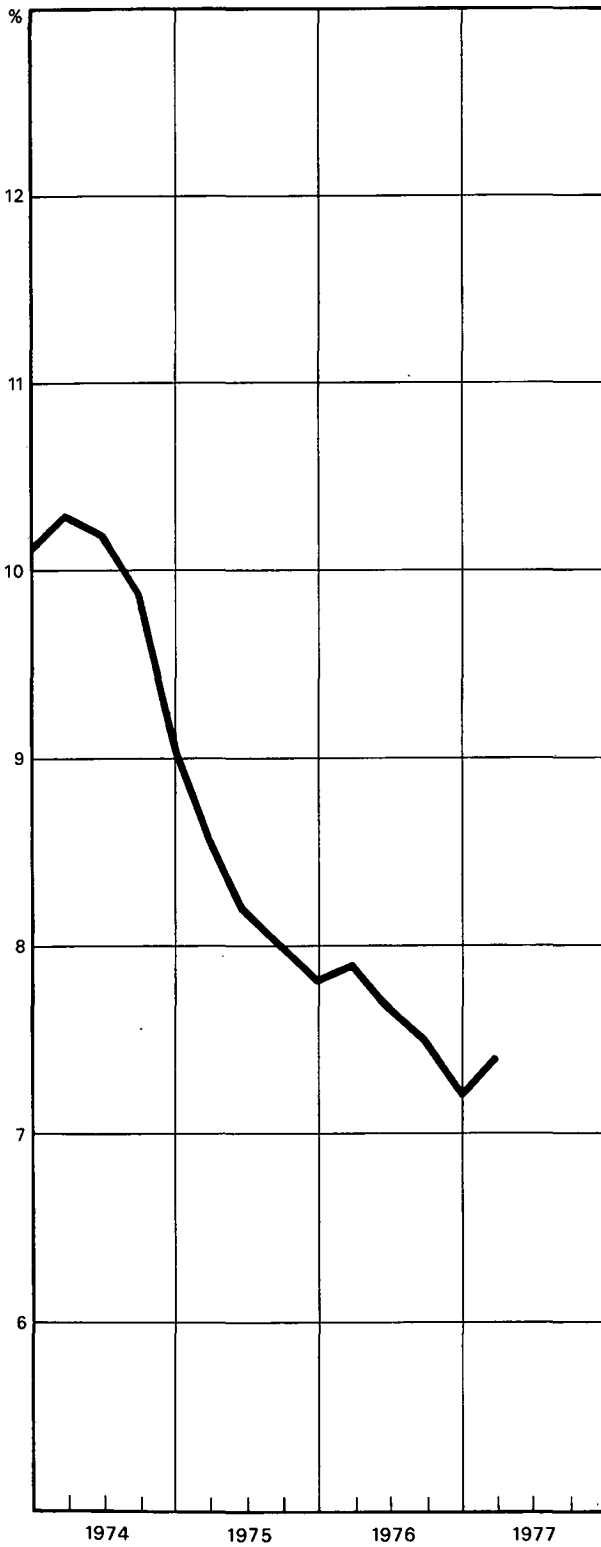


13

Auftragsbestand in der Metall- und Maschinenindustrie<sup>1</sup> –  
 Etat des commandes dans les industries de la métallurgie et des machines<sup>1</sup>

In Monaten  
 En mois

%-Veränderung gegenüber dem Vorjahresquartal  
 Augmentation en % par rapport au trimestre correspondant  
 de l'année précédente



<sup>1</sup> Vgl. Tabelle 95 – Voir tableau 95

# SCHWEIZERISCHE NATIONALBANK

## Ausweise der Schweizerischen Nationalbank

In Millionen Franken

| Ausweistag      | Aktiven - Actif            |                    |   |  |   |  |                              |  |   |   |
|-----------------|----------------------------|--------------------|---|--|---|--|------------------------------|--|---|---|
|                 | Goldbestand<br>Encalsse or | Devisen<br>Devises | Ausländische<br>Schatzanweisungen<br>In sFr.<br>Bons du Trésor<br>étrangers<br>en fr.s. | Inlandportfeuille<br>Portfeuille effets<br>sur la Suisse |   | Lombard-<br>vor-<br>schüsse<br>Avances<br>sur<br>nantisse-<br>ment | Wert-<br>schriften<br>Titres | Korres-<br>pondenten<br>Im Inland<br>Corres-<br>pondants<br>en<br>Suisse | Schuld-<br>verpflich-<br>tung des<br>Bundes <sup>1)</sup><br>Recon-<br>naissance<br>de dette<br>de la<br>Confédéra-<br>tion <sup>2)</sup> | Sonstige<br>Aktiven<br>Autres<br>postes de<br>l'actif |
|                 |                            |                    |   | Wechsel<br>Effets de<br>change                           | Schatzan-<br>weisungen<br>des Bundes<br>Bons du<br>Trésor de la<br>Confédéra-<br>tion |  |                              |  |   |   |
| 1               | 2                          | 3                  | 4   | 5  | 6   | 7  | 8                            | 9  | 10  |   |
| <b>1976</b>     |                            |                    |   |  |   |  |                              |  |   |   |
| 23. Juli .....  | 11 897,3                   | 14 373,0           | 5 403,0   | 271,1  | -   | 26,0   | 63,8                         | 45,6   | 621,5   | 94,1  |
| 30. ....        | 11 897,3                   | 14 568,2           | 5 403,0   | 288,7  | 215,0   | 33,8   | 63,8                         | 53,6   | 621,5   | 97,6  |
| 6. August ....  | 11 897,3                   | 13 978,2           | 5 403,0   | 282,5  | -   | 26,4   | 63,8                         | 6,7  | 621,5   | 91,6  |
| 13. ....        | 11 903,9                   | 13 962,0           | 5 403,0   | 278,3  | -   | 27,7   | 62,1                         | 26,0   | 621,5   | 99,5  |
| 23. ....        | 11 903,9                   | 13 750,1           | 5 403,0   | 273,8  | -   | 22,9   | 62,1                         | 27,3   | 621,5   | 98,5  |
| 31. ....        | 11 903,9                   | 13 551,8           | 5 403,0   | 287,9  | 360,0   | 326,6  | 62,1                         | 111,9  | 621,5   | 89,4  |
| 7. September .  | 11 903,9                   | 13 527,6           | 5 403,0   | 282,4  | -   | 22,7   | 62,1                         | 28,7   | 621,5   | 114,4   |
| 15. ....        | 11 903,9                   | 13 507,9           | 5 403,0   | 284,3  | -   | 28,1   | 62,1                         | 36,9   | 621,5   | 93,3  |
| 23. ....        | 11 903,9                   | 14 686,1           | 5 403,0   | 279,8  | -   | 31,3   | 62,2                         | 65,8   | 621,5   | 95,4  |
| 30. ....        | 11 903,9                   | 15 819,6           | 5 403,0   | 288,7  | 415,0   | 613,6  | 62,2                         | 162,0  | 621,5   | 89,0  |
| 7. Oktober .... | 11 903,9                   | 13 486,8           | 5 403,0   | 279,9  | -   | 32,1   | 62,2                         | 10,3   | 621,5   | 98,0  |
| 15. ....        | 11 903,9                   | 13 140,6           | 5 403,0   | 271,8  | -   | 26,8   | 62,2                         | 19,4   | 621,5   | 89,2  |
| 22. ....        | 11 903,9                   | 13 024,5           | 5 403,0   | 278,0  | -   | 28,0   | 62,2                         | 10,0   | 621,5   | 96,9  |
| 29. ....        | 11 903,9                   | 13 204,4           | 5 403,0   | 285,3  | 375,0   | 216,8  | 62,2                         | 86,5   | 621,5   | 88,8  |
| 5. November ..  | 11 903,9                   | 13 309,9           | 5 403,0   | 280,7  | -   | 32,5   | 62,2                         | 52,5   | 621,5   | 92,4  |
| 15. ....        | 11 903,9                   | 13 311,6           | 5 403,0   | 271,9  | -   | 25,6   | 62,2                         | 32,8   | 621,5   | 93,7  |
| 23. ....        | 11 903,9                   | 13 452,2           | 5 358,0   | 277,8  | -   | 31,3   | 62,2                         | 45,0   | 621,5   | 99,4  |
| 30. ....        | 11 903,9                   | 13 860,8           | 5 336,0   | 543,7  | 350,0   | 163,8  | 62,2                         | 157,5  | 621,5   | 87,8  |
| 7. Dezember .   | 11 903,9                   | 15 742,6           | 5 313,0   | 303,3  | -   | 35,0   | 62,2                         | 44,4   | 621,5   | 94,6  |
| 15. ....        | 11 903,9                   | 16 982,7           | 5 268,0   | 304,3  | -   | 42,1   | 62,2                         | 62,2   | 621,5   | 100,5   |
| 23. ....        | 11 903,9                   | 19 370,0           | 5 245,0   | 301,6  | -   | 43,9   | 62,2                         | 103,8  | 621,5   | 100,0   |
| 31. ....        | 11 903,9                   | 20 426,5           | 5 222,0   | 925,8  | 375,0   | 157,0  | 63,8                         | 160,3  | -   | 64,7  |
| <b>1977</b>     |                            |                    |   |  |   |  |                              |  |   |   |
| 7. Januar ..... | 11 903,9                   | 16 962,3           | 5 200,0   | 311,6  | -   | 27,5   | 64,1                         | 15,8   | -   | 68,8  |
| 14. ....        | 11 903,9                   | 15 811,0           | 5 178,0   | 313,1  | -   | 20,9   | 64,1                         | 14,9   | -   | 69,1  |
| 21. ....        | 11 903,9                   | 14 639,8           | 5 156,0   | 309,2  | -   | 20,3   | 64,1                         | 19,9   | -   | 77,1  |
| 31. ....        | 11 903,9                   | 13 164,9           | 5 134,0   | 306,4  | 350,0   | 274,6  | 64,1                         | 106,4  | -   | 67,6  |
| 7. Februar .... | 11 903,9                   | 13 974,9           | 5 112,0   | 305,9  | -   | 30,0   | 64,1                         | 34,0   | -   | 89,6  |
| 15. ....        | 11 903,9                   | 13 290,3           | 5 090,0   | 309,3  | -   | 71,2   | 64,1                         | 40,8   | -   | 70,5  |
| 23. ....        | 11 903,9                   | 13 248,8           | 5 046,0   | 302,7  | -   | 23,4   | 64,1                         | 42,0   | -   | 69,7  |
| 28. ....        | 11 903,9                   | 13 552,1           | 5 046,0   | 544,9  | 352,0   | 444,3  | 72,5                         | 67,4   | -   | 68,9  |
| 7. März .....   | 11 903,9                   | 13 701,6           | 5 024,0   | 316,3  | -   | 50,3   | 95,3                         | 50,8   | -   | 70,8  |
| 15. ....        | 11 903,9                   | 12 939,6           | 5 002,0   | 295,1  | -   | 26,6   | 305,4                        | 55,6   | -   | 64,3  |
| 23. ....        | 11 903,9                   | 14 098,9           | 4 958,0   | 307,1  | -   | 36,8   | 325,4                        | 85,2   | -   | 71,2  |
| 31. ....        | 11 903,9                   | 15 731,8           | 4 936,0   | 1 407,3  | 377,0   | 169,7  | 326,7                        | 163,4  | -   | 62,7  |
| 7. April .....  | 11 903,9                   | 13 359,3           | 4 914,0   | 343,6  | -   | 35,5   | 326,7                        | 10,6   | -   | 69,5  |
| 15. ....        | 11 903,9                   | 13 020,7           | 4 892,0   | 314,4  | -   | 19,1   | 326,7                        | 19,1   | -   | 66,6  |
| 22. ....        | 11 903,9                   | 12 677,7           | 4 870,0   | 307,0  | -   | 24,9   | 329,7                        | 37,6   | -   | 70,3  |
| 29. ....        | 11 903,9                   | 12 480,9           | 4 844,0   | 1 191,9  | 362,0   | 446,5  | 335,5                        | 131,4  | -   | 71,4  |
| 6. Mai .....    | 11 903,9                   | 13 176,5           | 4 822,0   | 328,2  | -   | 111,6  | 340,6                        | 32,7   | -   | 77,0  |
| 13. ....        | 11 903,9                   | 12 497,4           | 4 800,0   | 334,0  | -   | 35,5   | 346,7                        | 40,7   | -   | 72,2  |
| 23. ....        | 11 903,9                   | 12 170,7           | 4 778,0   | 340,6  | -   | 58,0   | 354,4                        | 68,4   | -   | 80,9  |
| 31. ....        | 11 903,9                   | 12 257,9           | 4 756,0   | 1 228,1  | 350,0   | 417,5  | 361,6                        | 155,6  | -   | 73,9  |
| 7. Juni .....   | 11 903,9                   | 12 895,5           | 4 734,0   | 361,2  | -   | 131,0  | 362,1                        | 48,5   | -   | 69,8  |
| 15. ....        | 11 903,9                   | 12 336,3           | 4 690,0   | 359,9  | -   | 21,1   | 362,1                        | 46,0   | -   | 73,2  |
| 23. ....        | 11 903,9                   | 14 566,7           | 4 668,0   | 383,1  | -   | 68,6   | 362,3                        | 63,9   | -   | 70,7  |
| 30. ....        | 11 903,9                   | 15 492,5           | 4 646,0   | 1 383,8  | 275,0   | 545,6  | 605,7                        | 200,2  | -   | 73,2  |
| 7. Juli .....   | 11 903,9                   | 13 305,0           | 4 624,0   | 377,9  | -   | 35,6   | 605,7                        | 24,6   | -   | 79,6  |
| 15. ....        | 11 903,9                   | 12 167,5           | 4 602,0   | 360,8  | -   | 13,2   | 605,7                        | 42,6   | -   | 86,7  |
| 22. ....        | 11 903,9                   | 12 248,8           | 4 580,0   | 375,2  | -   | 18,6   | 605,7                        | 46,6   | -   | 90,7  |
| 29. ....        | 11 903,9                   | 13 087,7           | 4 554,0   | 1 147,5  | 250,0   | 115,4  | 605,7                        | 96,3   | -   | 97,6  |
| 5. August ....  | 11 903,9                   | 12 880,3           | 4 532,0   | 374,9  | -   | 18,4   | 605,7                        | 42,2   | -   | 101,0   |
| 15. ....        | 11 903,9                   | 12 065,2           | 4 510,0   | 349,4  | -   | 9,6  | 605,7                        | 45,8   | -   | 86,4  |

<sup>1)</sup> Gemäß Bundesbeschuß vom 15. Dezember 1971.  
<sup>2)</sup> Glorrechnungen von Banken, Handel und Industrie.

<sup>3)</sup> Überschreitung des zulässigen Kreditwachses.

# BANQUE NATIONALE SUISSE

## Situations de la Banque nationale suisse

En millions de francs

| Passiven - Passif              |  |   |                  |  |   |   |  |   |          | Total | Situation   |
|--------------------------------|--|---|------------------|--|---|---|--|---|----------|-------|-------------|
| Eigene Gelder<br>Fonds propres | Noten-<br>umlauf<br>Billets<br>en<br>circulation | Täglich fällige<br>Verbindlichkeiten<br>Engagements à vue                     |                  | Mindestguthaben<br>von Banken auf:<br>Avolrs minimaux<br>des banques sur |   | Verbindlichkeiten<br>auf Zeit<br>Engagements à terme                            |  | Sonstige<br>Passiven<br>Autres<br>postes<br>du passif | 19       |       |             |
|                                |  | Girorech-<br>nungen <sup>1)</sup><br>Comptes<br>de<br>virements <sup>2)</sup> | übrige<br>autres | Inländ.<br>Verbind-<br>lichkeiten<br>les enga-<br>gements<br>en Suisse   | ausländ.<br>Verbind-<br>lichkeiten<br>les enga-<br>gements env.<br>l'étranger | Sterilisie-<br>rungsre-<br>skriptionen<br>Rescrip-<br>tions de<br>stérilisation | Sonder-<br>konti<br><sup>3)</sup><br>Comptes<br>spéciaux |   |          | 17    | 18          |
| 11                             | 12   | 13  | 14               | 15   | 16  | 17  | 18   | 19  | 20       |       |             |
|                                |  |   |                  |  |   |   |  |   |          |       | 1976        |
| 68,0                           | 17 795,5   | 6 373,0   | 4 242,5          | -  | 328,5   | 1 580,3   | -  | 2 407,6   | 32 795,4 |       | 23 Juillet  |
| 68,0                           | 17 685,2   | 7 006,2   | 4 304,1          | -  | 656,7   | 1 115,3   | -  | 2 407,0   | 33 242,5 |       | 30          |
| 68,0                           | 17 467,7   | 5 829,0   | 4 344,6          | -  | 656,4   | 1 580,3   | -  | 2 425,0   | 32 371,0 |       | 6 Août      |
| 68,0                           | 17 134,3   | 6 429,3   | 4 090,8          | -  | 657,0   | 1 580,3   | -  | 2 424,3   | 32 384,0 |       | 13          |
| 68,0                           | 17 197,2   | 6 078,0   | 4 153,0          | -  | 659,7   | 1 580,3   | -  | 2 426,9   | 32 163,1 |       | 23          |
| 68,0                           | 17 772,4   | 6 571,9   | 4 227,5          | -  | 570,8   | 1 085,3   | -  | 2 422,2   | 32 718,1 |       | 31          |
| 68,0                           | 17 563,6   | 5 845,5   | 3 909,4          | -  | 570,8   | 1 580,3   | -  | 2 428,7   | 31 966,3 |       | 7 Septembre |
| 68,0                           | 17 177,8   | 6 070,6   | 4 403,3          | -  | 170,3   | 1 580,3   | -  | 2 470,7   | 31 941,0 |       | 15          |
| 68,0                           | 17 568,3   | 7 001,4   | 4 271,4          | -  | 179,6   | 1 580,3   | -  | 2 480,0   | 33 149,0 |       | 23          |
| 68,0                           | 17 967,8   | 9 677,0   | 4 345,8          | -  | 220,8   | 614,8   | -  | 2 484,3   | 35 378,5 |       | 30          |
| 68,0                           | 17 904,6   | 5 421,1   | 4 203,2          | -  | 221,5   | 1 580,3   | -  | 2 499,0   | 31 897,7 |       | 7 Octobre   |
| 68,0                           | 17 375,2   | 6 156,9   | 3 630,6          | -  | 221,8   | 1 580,3   | -  | 2 505,6   | 31 538,4 |       | 15          |
| 68,0                           | 17 674,6   | 5 957,6   | 3 380,9          | -  | 224,9   | 1 580,3   | -  | 2 541,7   | 31 428,0 |       | 22          |
| 68,0                           | 18 209,0   | 6 558,2   | 3 760,7          | -  | 193,3   | 915,3   | -  | 2 542,9   | 32 247,4 |       | 29          |
| 68,0                           | 17 896,9   | 5 441,7   | 4 024,1          | -  | 193,3   | 1 580,3   | -  | 2 554,3   | 31 758,6 |       | 5 Novembre  |
| 68,0                           | 17 451,9   | 6 261,2   | 3 603,5          | -  | 193,6   | 1 580,3   | -  | 2 567,7   | 31 726,2 |       | 15          |
| 68,0                           | 17 713,3   | 5 960,7   | 3 765,9          | -  | 196,0   | 1 580,3   | -  | 2 567,1   | 31 851,3 |       | 23          |
| 68,0                           | 18 636,8   | 6 811,1   | 3 834,1          | -  | 226,0   | 915,3   | -  | 2 595,9   | 33 087,2 |       | 30          |
| 68,0                           | 18 812,5   | 7 159,3   | 3 673,4          | -  | 226,3   | 1 580,3   | -  | 2 600,7   | 34 120,5 |       | 7 Décembre  |
| 68,0                           | 19 241,7   | 7 801,4   | 3 797,1          | -  | 227,6   | 1 580,3   | -  | 2 631,3   | 35 347,4 |       | 15          |
| 68,0                           | 20 550,5   | 8 789,0   | 3 877,9          | -  | 238,8   | 1 580,3   | -  | 2 647,4   | 37 751,9 |       | 23          |
| 68,0                           | 19 730,9   | 12 643,7  | 4 005,0          | -  | 246,2   | 954,8   | -  | 1 650,4   | 39 299,0 |       | 31          |
|                                |  |   |                  |  |   |   |  |   |          |       | 1977        |
| 68,0                           | 19 036,2   | 8 748,4   | 3 194,0          | -  | 246,3   | 1 580,3   | -  | 1 680,8   | 34 554,0 |       | 7 Janvier   |
| 68,0                           | 18 366,1   | 8 694,7   | 2 741,8          | -  | 246,3   | 1 580,3   | -  | 1 677,8   | 33 375,0 |       | 14          |
| 68,0                           | 18 294,8   | 7 596,3   | 2 719,0          | -  | 246,7   | 1 580,3   | -  | 1 685,2   | 32 190,3 |       | 21          |
| 68,0                           | 18 639,0   | 6 777,7   | 3 053,1          | -  | 242,6   | 915,3   | -  | 1 676,2   | 31 371,9 |       | 31          |
| 68,0                           | 18 269,7   | 5 847,8   | 3 814,7          | -  | 221,9   | 1 580,3   | -  | 1 712,0   | 31 514,4 |       | 7 Février   |
| 68,0                           | 17 777,0   | 6 084,9   | 3 406,5          | -  | 222,5   | 1 580,3   | -  | 1 700,9   | 30 840,1 |       | 15          |
| 68,0                           | 18 004,6   | 5 497,0   | 3 618,7          | -  | 225,5   | 1 580,3   | -  | 1 706,5   | 30 700,6 |       | 23          |
| 68,0                           | 18 649,5   | 6 971,1   | 3 738,1          | -  | -   | 915,3   | -  | 1 710,0   | 32 052,0 |       | 28          |
| 68,0                           | 18 387,7   | 5 803,0   | 3 647,3          | -  | -   | 1 580,3   | -  | 1 726,7   | 31 213,0 |       | 7 Mars      |
| 68,0                           | 17 990,8   | 5 979,3   | 3 596,7          | -  | -   | 1 252,3   | -  | 1 705,4   | 30 592,5 |       | 15          |
| 68,0                           | 18 160,9   | 6 911,5   | 3 688,9          | -  | -   | 1 250,3   | -  | 1 706,9   | 31 786,5 |       | 23          |
| 68,0                           | 18 659,7   | 10 384,9  | 3 751,0          | -  | -   | 497,8   | -  | 1 717,1   | 35 078,5 |       | 31          |
| 68,0                           | 18 680,3   | 6 011,3   | 3 376,9          | -  | -   | 1 094,1   | -  | 1 732,5   | 30 963,1 |       | 7 Avril     |
| 68,0                           | 18 110,7   | 6 449,6   | 3 098,0          | -  | -   | 1 094,1   | -  | 1 742,1   | 30 562,5 |       | 15          |
| 68,0                           | 18 361,4   | 5 674,5   | 3 254,1          | -  | -   | 1 094,1   | -  | 1 769,0   | 30 221,1 |       | 22          |
| 69,0                           | 18 926,4   | 6 951,2   | 3 621,5          | -  | -   | 429,1   | -  | 1 770,3   | 31 767,5 |       | 29          |
| 69,0                           | 18 586,5   | 5 744,1   | 3 495,7          | -  | -   | 1 094,1   | -  | 1 803,1   | 30 792,5 |       | 6 Mai       |
| 69,0                           | 18 212,0   | 5 994,6   | 2 848,2          | -  | -   | 1 094,1   | -  | 1 812,5   | 30 030,4 |       | 13          |
| 69,0                           | 18 322,6   | 5 871,4   | 2 600,4          | -  | -   | 1 094,1   | -  | 1 797,4   | 29 754,9 |       | 23          |
| 69,0                           | 18 965,6   | 6 718,2   | 3 061,9          | -  | -   | 858,0   | -  | 1 831,8   | 31 504,5 |       | 31          |
| 69,0                           | 18 657,7   | 6 314,2   | 2 558,6          | -  | -   | 1 071,1   | -  | 1 835,4   | 30 506,0 |       | 7 Juin      |
| 69,0                           | 18 196,6   | 6 316,9   | 2 258,7          | -  | -   | 1 093,1   | -  | 1 858,2   | 29 792,5 |       | 15          |
| 69,0                           | 18 629,9   | 7 953,3   | 2 480,3          | -  | -   | 1 093,1   | -  | 1 861,6   | 32 087,2 |       | 23          |
| 69,0                           | 19 071,6   | 10 782,7  | 2 947,8          | -  | -   | 413,1   | -  | 1 841,7   | 35 125,9 |       | 30          |
| 69,0                           | 18 766,8   | 6 695,1   | 2 471,1          | -  | -   | 1 094,1   | -  | 1 858,2   | 30 956,3 |       | 7 Juillet   |
| 69,0                           | 18 347,2   | 6 258,3   | 2 131,3          | -  | -   | 1 094,1   | -  | 1 882,5   | 29 782,4 |       | 15          |
| 69,0                           | 18 586,7   | 5 844,5   | 2 381,0          | -  | -   | 1 094,1   | -  | 1 894,2   | 29 869,5 |       | 22          |
| 69,0                           | 18 654,1   | 7 743,5   | 2 597,5          | -  | -   | 899,1   | -  | 1 894,9   | 31 858,1 |       | 29          |
| 69,0                           | 18 425,6   | 6 009,6   | 2 915,0          | -  | -   | 1 094,1   | -  | 1 945,1   | 30 458,4 |       | 5 Août      |
| 69,0                           | 18 018,6   | 6 088,6   | 2 343,6          | -  | -   | 1 094,1   | -  | 1 962,1   | 29 576,0 |       | 15          |

<sup>1)</sup> Selon l'arrêté fédéral du 15 décembre 1971.

<sup>2)</sup> Comptes de virements des banques, du commerce et de l'industrie.

<sup>3)</sup> Dépassement du taux d'accroissement des crédits.

**Währungsreserven  
der Schweizerischen Nationalbank**  
**Réserves monétaires de la Banque nationale suisse**

In Millionen Franken - En millions de francs

2

| Monatsende<br>Fin de mois  | 1973     | 1974     | 1975     | 1976     | 1977     |
|--|----------|----------|----------|----------|----------|
| <b>Goldbestand - Encaisse or</b>   |          |          |          |          |          |
| Januar .....   | 11 892,7 | 11 892,7 | 11 892,7 | 11 892,7 | 11 903,9 |
| Februar .....  | 11 892,7 | 11 892,7 | 11 892,7 | 11 892,7 | 11 903,9 |
| März .....   | 11 892,7 | 11 892,7 | 11 892,7 | 11 892,7 | 11 903,9 |
| April .....  | 11 892,7 | 11 892,7 | 11 892,7 | 11 892,7 | 11 903,9 |
| Mai .....  | 11 892,7 | 11 892,7 | 11 892,7 | 11 892,7 | 11 903,9 |
| Juni .....   | 11 892,7 | 11 892,7 | 11 892,7 | 11 897,3 | 11 903,9 |
| Juli .....   | 11 892,7 | 11 892,7 | 11 892,7 | 11 897,3 | 11 903,9 |
| August .....   | 11 892,7 | 11 892,7 | 11 892,7 | 11 903,9 |          |
| September .....  | 11 892,7 | 11 892,7 | 11 892,7 | 11 903,9 |          |
| Oktober .....  | 11 892,7 | 11 892,7 | 11 892,7 | 11 903,9 |          |
| November .....   | 11 892,7 | 11 892,7 | 11 892,7 | 11 903,9 |          |
| Dezember .....   | 11 892,7 | 11 892,7 | 11 892,7 | 11 903,9 |          |
| Mittel <sup>1)</sup> .....   | 11 892,5 | 11 892,7 | 11 892,7 | 11 897,7 |          |
| <b>Devisen - Devises</b>   |          |          |          |          |          |
| Janvier .....  | 10 412,4 | 7 496,9  | 9 295,3  | 11 319,3 | 13 164,9 |
| Février .....  | 11 377,5 | 7 469,9  | 9 929,9  | 11 054,8 | 13 552,1 |
| Mars .....   | 12 072,4 | 10 073,4 | 11 152,0 | 13 518,6 | 15 731,8 |
| Avril .....  | 10 502,9 | 8 166,9  | 9 045,4  | 12 289,9 | 12 480,9 |
| Mai .....  | 11 271,4 | 7 943,9  | 9 716,9  | 12 636,5 | 12 257,9 |
| Juin .....   | 13 372,2 | 11 197,8 | 10 575,0 | 16 072,9 | 15 492,5 |
| Juillet .....  | 10 694,3 | 8 884,9  | 9 724,9  | 14 568,2 | 13 087,7 |
| Août .....   | 10 584,0 | 7 910,9  | 10 019,3 | 13 551,8 |          |
| Septembre .....  | 12 914,0 | 10 946,2 | 10 106,0 | 15 819,6 |          |
| Octobre .....  | 9 836,6  | 8 403,1  | 9 739,5  | 13 204,4 |          |
| November .....   | 9 300,6  | 8 472,3  | 9 776,3  | 13 860,8 |          |
| Décembre .....   | 12 519,9 | 11 570,6 | 14 705,8 | 20 426,5 |          |
| Moyenne <sup>1)</sup> .....  | 10 515,1 | 8 624,2  | 10 005,3 | 13 371,8 |          |
| <b>Ausländische Schatzanweisungen in sFr.<br/>Bons du Trésor étrangers en fr. s.</b> |          |          |          |          |          |
| Januar .....   | 4 278,0  | 5 223,0  | 5 403,0  | 5 403,0  | 5 134,0  |
| Februar .....  | 4 278,0  | 5 223,0  | 5 403,0  | 5 403,0  | 5 046,0  |
| März .....   | 4 278,0  | 5 223,0  | 5 403,0  | 5 403,0  | 4 936,0  |
| April .....  | 4 278,0  | 5 223,0  | 5 403,0  | 5 403,0  | 4 844,0  |
| Mai .....  | 4 278,0  | 5 223,0  | 5 403,0  | 5 403,0  | 4 756,0  |
| Juni .....   | 4 278,0  | 5 223,0  | 5 403,0  | 5 403,0  | 4 646,0  |
| Juli .....   | 4 278,0  | 5 223,0  | 5 403,0  | 5 403,0  | 4 554,0  |
| August .....   | 4 493,0  | 5 223,0  | 5 403,0  | 5 403,0  |          |
| September .....  | 4 493,0  | 5 283,0  | 5 403,0  | 5 403,0  |          |
| Oktober .....  | 4 613,0  | 5 403,0  | 5 403,0  | 5 403,0  |          |
| November .....   | 4 613,0  | 5 403,0  | 5 403,0  | 5 336,0  |          |
| Dezember .....   | 4 613,0  | 5 403,0  | 5 403,0  | 5 222,0  |          |
| Mittel <sup>1)</sup> .....   | 4 397,6  | 5 237,1  | 5 403,0  | 5 388,9  |          |
| <b>Total</b>   |          |          |          |          |          |
| Janvier .....  | 26 583,1 | 24 612,6 | 26 591,0 | 28 615,0 | 30 202,8 |
| Février .....  | 27 848,2 | 24 585,6 | 27 225,0 | 28 350,5 | 30 502,0 |
| Mars .....   | 28 243,1 | 27 189,1 | 28 447,7 | 30 814,3 | 32 571,7 |
| Avril .....  | 26 673,6 | 25 282,6 | 26 341,1 | 29 585,6 | 29 228,8 |
| Mai .....  | 27 442,1 | 25 059,6 | 27 012,6 | 29 932,2 | 28 917,8 |
| Juin .....   | 29 542,9 | 28 313,5 | 27 870,7 | 33 373,2 | 32 042,4 |
| Juillet .....  | 26 865,0 | 26 000,6 | 27 020,6 | 31 868,5 | 29 545,6 |
| Août .....   | 26 969,7 | 25 026,6 | 27 315,0 | 30 858,7 |          |
| Septembre .....  | 29 299,7 | 28 121,9 | 27 401,7 | 33 126,5 |          |
| Octobre .....  | 26 342,3 | 25 698,8 | 27 035,2 | 30 511,3 |          |
| November .....   | 25 806,3 | 25 768,0 | 27 072,0 | 31 100,7 |          |
| Décembre .....   | 29 025,6 | 28 866,3 | 32 001,5 | 37 552,4 |          |
| Moyenne <sup>1)</sup> .....  | 26 805,2 | 25 754,0 | 27 301,0 | 30 658,4 |          |

<sup>1)</sup> Berechnet auf Grund der wöchentlichen Ausweise (Ausweise vgl. Tab. 1). - Calculée en se fondant sur les situations hebdomadaires (pour les jours de situation voir tabl. 1).

**Kreditgewährung  
der Schweizerischen Nationalbank**  
**Crédits accordés par la Banque nationale suisse**

In Millionen Franken - En millions de francs

3

| Monatsende<br>Fin de mois   | 1973    | 1974    | 1975    | 1976    | 1977    |
|---|---------|---------|---------|---------|---------|
| <b>Schweizerwechsel<sup>2)</sup> - Effets sur la Suisse<sup>2)</sup></b>          |         |         |         |         |         |
| Januar .....  | 99,9    | 447,2   | 1 584,4 | 261,0   | 306,4   |
| Februar .....   | 101,7   | 630,9   | 768,2   | 255,8   | 544,9   |
| März .....  | 457,5   | 818,0   | 1 420,1 | 609,9   | 1 407,3 |
| April .....   | 105,5   | 831,9   | 967,1   | 268,2   | 1 191,9 |
| Mai .....   | 90,8    | 1 188,5 | 334,5   | 269,2   | 1 228,1 |
| Juni .....  | 456,3   | 1 643,5 | 1 499,1 | 272,2   | 1 383,8 |
| Juli .....  | 519,5   | 1 229,1 | 1 017,7 | 288,7   | 1 147,5 |
| August .....  | 220,9   | 1 364,3 | 774,0   | 287,9   |         |
| September .....   | 553,6   | 1 672,3 | 1 563,4 | 288,7   |         |
| Oktober .....   | 106,7   | 1 498,8 | 320,4   | 285,3   |         |
| November .....  | 696,5   | 1 568,7 | 719,8   | 543,7   |         |
| Dezember .....  | 897,7   | 2 210,3 | 1 711,9 | 925,8   |         |
| Mittel <sup>1)</sup> .....  | 170,6   | 747,1   | 579,5   | 300,8   |         |
| <b>Schatzanweisungen des Bundes<br/>Bons du Trésor de la Confédération suisse</b> |         |         |         |         |         |
| Janvier .....   | -       | 160,0   | 100,0   | -       | 350,0   |
| Février .....   | -       | 160,0   | -       | -       | 352,0   |
| Mars .....  | 116,0   | 295,0   | 455,0   | 267,0   | 377,0   |
| Avril .....   | -       | 140,0   | 340,0   | 140,0   | 362,0   |
| Mai .....   | -       | 110,5   | 271,0   | 140,0   | 350,0   |
| Juin .....  | 107,0   | 55,0    | 483,0   | 402,0   | 275,0   |
| Juillet .....   | 118,0   | 10,0    | 242,0   | 215,0   | 250,0   |
| Août .....  | 15,0    | 10,0    | 140,0   | 360,0   |         |
| Septembre .....   | 42,0    | 65,0    | 300,0   | 415,0   |         |
| Oktober .....   | 50,0    | 165,0   | 140,0   | 375,0   |         |
| November .....  | 139,0   | 250,0   | 140,0   | 350,0   |         |
| Décembre .....  | 200,0   | 484,0   | 227,0   | 375,0   |         |
| Moyenne <sup>1)</sup> .....   | 24,7    | 48,7    | 61,1    | 63,3    |         |
| <b>Lombardvorschüsse<br/>Avances sur nantissement</b>                             |         |         |         |         |         |
| Januar .....  | 24,3    | 279,0   | 18,4    | 9,5     | 274,6   |
| Februar .....   | 17,1    | 175,9   | 251,5   | 277,4   | 444,3   |
| März .....  | 284,1   | 636,1   | 632,5   | 529,7   | 169,7   |
| April .....   | 13,9    | 78,1    | 286,7   | 458,7   | 446,5   |
| Mai .....   | 3,4     | 526,0   | 445,9   | 63,6    | 417,5   |
| Juni .....  | 248,1   | 697,8   | 623,3   | 222,8   | 545,6   |
| Juli .....  | 133,7   | 378,7   | 198,8   | 33,8    | 115,4   |
| August .....  | 58,3    | 155,3   | 15,1    | 326,6   |         |
| September .....   | 171,3   | 251,5   | 467,0   | 613,6   |         |
| Oktober .....   | 182,1   | 137,7   | 381,3   | 216,8   |         |
| November .....  | 324,9   | 281,1   | 179,6   | 163,8   |         |
| Dezember .....  | 557,7   | 700,0   | 200,2   | 157,0   |         |
| Mittel <sup>1)</sup> .....  | 67,0    | 132,2   | 85,8    | 81,8    |         |
| <b>Total</b>  |         |         |         |         |         |
| Janvier .....   | 124,2   | 886,2   | 1 702,8 | 270,5   | 931,0   |
| Février .....   | 118,8   | 966,8   | 1 019,7 | 533,2   | 1 341,2 |
| Mars .....  | 857,6   | 1 749,1 | 2 507,6 | 1 406,6 | 1 954,0 |
| Avril .....   | 119,4   | 1 050,0 | 1 593,8 | 866,9   | 2 000,4 |
| Mai .....   | 94,2    | 1 825,0 | 1 051,4 | 472,8   | 1 995,6 |
| Juin .....  | 811,4   | 2 396,3 | 2 605,4 | 897,0   | 2 204,4 |
| Juillet .....   | 771,2   | 1 617,8 | 1 458,5 | 537,5   | 1 512,9 |
| Août .....  | 294,2   | 1 529,6 | 929,1   | 974,5   |         |
| Septembre .....   | 766,9   | 1 988,8 | 2 330,4 | 1 317,3 |         |
| Oktober .....   | 338,8   | 1 801,5 | 841,7   | 877,1   |         |
| November .....  | 1 160,4 | 2 039,8 | 1 039,4 | 1 057,5 |         |
| Décembre .....  | 1 655,4 | 3 394,3 | 2 139,1 | 1 457,8 |         |
| Moyenne <sup>1)</sup> .....   | 262,3   | 928,0   | 726,4   | 445,9   |         |

<sup>1)</sup> Vgl. Tab. 2. - Voir tabl. 2.

<sup>2)</sup> Einschließlich diskontierte Obligationen.  
Y compris les obligations escomptées.

**Notenumlauf  
und täglich fällige Verbindlichkeiten**  
**Billets en circulation et engagements à vue**

In Millionen Franken - En millions de francs

| Monatsende<br>Fin de mois                                      | 1973  | 1974     | 1975     | 1976     | 1977     |
|--|---|----------|----------|----------|----------|
|  | <b>Notenumlauf - Billets en circulation</b> |          |          |          |          |
| Januar .....   | 15 260,7                                    | 16 674,6 | 17 835,7 | 17 912,4 | 18 639,0 |
| Februar .....  | 15 406,5                                    | 16 821,7 | 17 983,8 | 17 956,4 | 18 649,5 |
| März .....   | 15 575,3                                    | 17 088,4 | 18 329,4 | 17 781,1 | 18 659,7 |
| April .....  | 15 811,0                                    | 17 008,0 | 17 877,7 | 17 756,5 | 18 926,4 |
| Mal .....  | 15 861,6                                    | 16 973,7 | 17 872,4 | 17 911,0 | 18 965,6 |
| Juni .....   | 16 275,4                                    | 17 662,3 | 18 125,9 | 18 077,8 | 19 071,6 |
| Juli .....   | 15 928,4                                    | 17 108,1 | 17 486,9 | 17 685,2 | 18 654,1 |
| August .....   | 15 947,3                                    | 17 230,1 | 17 622,4 | 17 772,4 |          |
| September .....  | 16 373,6                                    | 17 696,4 | 17 683,5 | 17 967,8 |          |
| Oktober .....  | 16 161,4                                    | 17 402,8 | 17 541,9 | 18 209,0 |          |
| November .....   | 16 885,5                                    | 18 123,9 | 18 287,1 | 18 636,8 |          |
| Dezember .....   | 18 296,2                                    | 19 435,8 | 19 127,8 | 19 730,9 |          |
| Mittel <sup>1)</sup> .....                                     | 15 784,2                                    | 17 022,7 | 17 608,5 | 17 778,4 |          |
| <b>Täglich fällige Verbindlichkeiten<br/>Engagements à vue</b> |   |          |          |          |          |
| Janvier .....  | 8 499,1                                     | 5 602,4  | 7 564,4  | 8 124,3  | 9 830,8  |
| Février .....  | 7 604,7                                     | 5 555,0  | 6 806,0  | 7 770,4  | 10 709,2 |
| Mars .....   | 9 146,5                                     | 8 546,0  | 9 191,7  | 12 208,0 | 14 135,9 |
| Avril .....  | 6 847,3                                     | 6 360,5  | 6 732,6  | 9 718,1  | 10 572,7 |
| Mal .....  | 7 644,8                                     | 6 256,9  | 7 437,8  | 9 593,6  | 9 780,1  |
| Juni .....   | 9 906,9                                     | 9 771,4  | 9 493,2  | 13 880,4 | 13 730,5 |
| Jullet .....   | 7 143,1                                     | 6 975,3  | 7 961,9  | 11 310,3 | 10 341,0 |
| Août .....   | 6 883,5                                     | 6 469,7  | 7 857,6  | 10 799,4 |          |
| Septembre .....  | 9 451,8                                     | 8 809,7  | 9 790,7  | 14 022,8 |          |
| Octobre .....  | 6 145,6                                     | 6 752,1  | 7 574,1  | 10 318,9 |          |
| November .....   | 5 109,7                                     | 6 654,7  | 6 954,1  | 10 645,2 |          |
| Décembre .....   | 9 036,1                                     | 10 367,1 | 13 295,9 | 16 648,7 |          |
| Moyenne <sup>1)</sup> .....                                    | 7 045,9                                     | 6 263,0  | 7 384,5  | 10 062,8 |          |
| <b>Total</b>   |   |          |          |          |          |
| Januar .....   | 23 759,8                                    | 22 277,0 | 25 400,1 | 26 036,7 | 28 469,8 |
| Februar .....  | 23 011,2                                    | 22 376,7 | 24 789,8 | 25 726,8 | 29 358,7 |
| März .....   | 24 721,8                                    | 25 634,4 | 27 521,1 | 29 989,1 | 32 795,6 |
| April .....  | 22 658,3                                    | 23 368,5 | 24 610,3 | 27 474,6 | 29 499,1 |
| Mal .....  | 23 506,4                                    | 23 230,6 | 25 310,2 | 27 504,6 | 28 745,7 |
| Juni .....   | 26 182,3                                    | 27 433,7 | 27 619,1 | 31 958,2 | 32 802,1 |
| Juli .....   | 23 071,5                                    | 24 083,4 | 25 448,8 | 28 995,5 | 28 995,1 |
| August .....   | 22 830,8                                    | 23 699,8 | 25 480,0 | 28 571,8 |          |
| September .....  | 25 825,4                                    | 26 506,1 | 27 474,2 | 31 990,6 |          |
| Oktober .....  | 22 307,0                                    | 24 154,9 | 25 116,0 | 28 527,9 |          |
| November .....   | 21 995,2                                    | 24 778,6 | 25 241,2 | 29 282,0 |          |
| Dezember .....   | 27 332,3                                    | 29 802,9 | 32 423,7 | 36 379,6 |          |
| Mittel <sup>1)</sup> .....                                     | 22 830,1                                    | 23 285,7 | 24 993,0 | 27 841,2 |          |

<sup>1)</sup> Berechnet auf Grund der wöchentlichen Ausweise (Ausweistage vgl. Tab. 1.). - Calculée en se fondant sur les situations hebdomadaires (pour les jours de situation voir tabl. 1.)

**Gliederung des Notenumlaufes**  
**Répartition des billets en circulation**

In Millionen Franken - En millions de francs

| Abschnitte in Fr.<br>Coupures en fr. | Jahresende - Fin d'année |                 |                 |                 | 1977 <sup>1)</sup> |
|--------------------------------------|--------------------------|-----------------|-----------------|-----------------|--------------------|
|                                      | 1973                     | 1974            | 1975            | 1976            |                    |
| 1000                                 | 5 979,7                  | 6 714,2         | 6 691,6         | 7 363,8         | 6 526,0            |
| 500                                  | 4 012,7                  | 4 391,9         | 4 334,1         | 4 264,7         | 3 911,6            |
| 100                                  | 6 357,7                  | 6 342,9         | 6 106,1         | 6 123,2         | 5 659,9            |
| 50                                   | 892,9                    | 913,0           | 916,5           | 905,9           | 872,7              |
| 20                                   | 687,1                    | 696,1           | 698,4           | 690,2           | 670,6              |
| 10                                   | 357,0                    | 368,7           | 372,1           | 374,1           | 368,8              |
| 5                                    | 9,1                      | 9,0             | 9,0             | 9,0             | 9,0                |
| <b>Total</b>                         | <b>18 296,2</b>          | <b>19 435,8</b> | <b>19 127,8</b> | <b>19 730,9</b> | <b>18 018,6</b>    |

<sup>1)</sup> 15. August. - 15 août.

**Zusammensetzung  
der täglich fälligen Verbindlichkeiten**  
**Structure des engagements à vue**

In Millionen Franken - En millions de francs

| Monatsende<br>Fin de mois       | Girorechnungen von<br>Banken, Handel<br>und Industrie<br>Comptes de virements<br>des banques<br>du commerce<br>et de l'industrie |          |          | Übrige täglich<br>fällige Verbindlichkeiten<br>Autres engagements<br>à vue |         |         |
|---------------------------------|--|----------|----------|--|---------|---------|
|                                 | 1975   | 1976     | 1977     | 1975   | 1976    | 1977    |
| Jan. - Jan.                     | 7 019,1  | 6 694,8  | 6 777,7  | 545,3  | 1 429,5 | 3 053,1 |
| Feb. - Fév.                     | 5 940,6  | 5 980,4  | 6 971,1  | 865,4  | 1 790,0 | 3 738,1 |
| März - Mars                     | 8 699,8  | 10 072,6 | 10 384,9 | 491,9  | 2 135,4 | 3 751,0 |
| Apr. - Avr.                     | 5 666,0  | 6 972,0  | 6 951,2  | 1 066,6  | 2 746,1 | 3 621,5 |
| Mal - Mai                       | 6 224,9  | 6 473,8  | 6 718,2  | 1 212,9  | 3 119,8 | 3 061,9 |
| Juni - Jun                      | 8 428,0  | 10 321,4 | 10 782,7 | 1 065,2  | 3 559,0 | 2 947,8 |
| Juli - Jul.                     | 6 335,3  | 7 006,2  | 7 743,5  | 1 626,6  | 4 304,1 | 2 597,5 |
| Aug. - Août                     | 6 258,7  | 6 571,9  |          | 1 598,9  | 4 227,5 |         |
| Sep. - Sep.                     | 8 307,0  | 9 677,0  |          | 1 483,7  | 4 345,8 |         |
| Okt. - Oct.                     | 6 507,0  | 6 558,2  |          | 1 067,1  | 3 760,7 |         |
| Nov. - Nov.                     | 5 869,9  | 6 811,1  |          | 1 084,2  | 3 834,1 |         |
| Dez. - Déc.                     | 11 478,5   | 12 643,7 |          | 1 817,4  | 4 005,0 |         |
| Mittel<br>Moyenne <sup>1)</sup> | 6 342,9  | 6 971,5  |          | 1 041,6  | 3 091,3 |         |

<sup>1)</sup> Vgl. Tab. 4. - Voir tabl. 4.

**Deckung des Notenumlaufes und der  
täglich fälligen Verbindlichkeiten durch Gold**  
**Couverture or  
des billets en circulation et des engagements à vue**

In Prozent - En pour-cent

| Monatsende<br>Fin de mois  | 1973  | 1974  | 1975  | 1976  | 1977  |
|--|-------|-------|-------|-------|-------|
| <b>Notenumlauf - Billets en circulation</b>  |       |       |       |       |       |
| Januar .....   | 77,93 | 71,32 | 66,68 | 66,39 | 63,87 |
| Februar .....  | 77,19 | 70,70 | 66,13 | 66,23 | 63,83 |
| März .....   | 76,36 | 69,60 | 64,88 | 66,88 | 63,79 |
| April .....  | 75,22 | 69,92 | 66,52 | 66,98 | 62,90 |
| Mal .....  | 74,98 | 70,07 | 66,54 | 66,40 | 62,77 |
| Juni .....   | 73,07 | 67,34 | 65,61 | 65,81 | 62,42 |
| Juli .....   | 74,66 | 69,52 | 68,01 | 67,27 | 63,81 |
| August .....   | 74,58 | 69,02 | 67,49 | 66,98 |       |
| September .....  | 72,63 | 67,20 | 67,25 | 66,25 |       |
| Oktober .....  | 73,59 | 68,34 | 67,80 | 65,37 |       |
| November .....   | 70,43 | 65,62 | 65,03 | 63,87 |       |
| Dezember .....   | 65,00 | 61,19 | 62,17 | 60,33 |       |
| Mittel <sup>1)</sup> .....   | 75,34 | 69,86 | 67,54 | 66,92 |       |
| <b>Notenumlauf<br/>und täglich fällige Verbindlichkeiten<br/>Billets en circulation et engagements à vue</b> |       |       |       |       |       |
| Janvier .....  | 50,05 | 53,39 | 46,82 | 45,68 | 41,81 |
| Février .....  | 51,68 | 53,15 | 47,97 | 46,23 | 40,55 |
| Mars .....   | 48,11 | 46,39 | 43,21 | 39,66 | 36,30 |
| Avril .....  | 52,49 | 50,89 | 48,32 | 43,29 | 40,35 |
| Mal .....  | 50,59 | 51,19 | 46,99 | 43,24 | 41,41 |
| Juni .....   | 45,42 | 43,35 | 43,06 | 37,23 | 36,29 |
| Jullet .....   | 51,55 | 49,38 | 46,73 | 41,03 | 41,05 |
| Août .....   | 52,09 | 50,18 | 46,67 | 41,66 |       |
| September .....  | 46,05 | 44,87 | 43,29 | 37,21 |       |
| Oktober .....  | 53,31 | 49,24 | 47,35 | 41,73 |       |
| November .....   | 54,07 | 48,00 | 47,12 | 40,65 |       |
| Décembre .....   | 43,51 | 39,90 | 36,68 | 32,72 |       |
| Moyenne <sup>1)</sup> .....  | 52,09 | 51,07 | 47,58 | 42,73 |       |

<sup>1)</sup> Vgl. Tab. 4. - Voir tabl. 4.

## Entwicklung der monetären Basis<sup>1)</sup> – Evolution de la base monétaire<sup>1)</sup>

In Millionen Franken – En millions de francs

8

| Jahresende<br>Monatsende   | Entstehung – Formation               |                                |  |                         | Monetäre<br>Basis  | Verwendung – Utilisation   |  |
|----------------------------|--------------------------------------|--------------------------------|--|-------------------------|--|--|--|
|                            | Währungs-<br>reserven <sup>2)</sup>  | Wertschriften-<br>portefeuille | Refinanzle-<br>rungskredite <sup>3)</sup>      | Sonstiges <sup>4)</sup> |  | Giroguthaben<br>von Banken<br>Handel, Indus-<br>trie und<br>übrigen                      | Noten- und<br>Münzenumlauf                                 |
|                            | Réserves<br>monétaires <sup>2)</sup> | Portefeuille<br>de titres      | Crédits de<br>refinancem-<br>ent <sup>3)</sup> | Autres <sup>4)</sup>    |  | Comptes de<br>virements des<br>banques, du<br>commerce, de<br>l'industrie et<br>d'autres | Billets et<br>monnaies<br>divisionnaires<br>en circulation |
| Fin d'année<br>Fin de mois | 1                                    | 2                              | 3  | 4                       | 5<br><small>(Kol.<br/>1 + 2 + 3 – 4<br/>und et<br/>col. 6 + 7)</small> | 6  | 7  |
| 1971                       | 25 876                               | 11                             | 343  | 1 099                   | 25 131   | 10 733   | 14 398   |
| 1972                       | 23 601                               | –                              | 5 983  | 3 837                   | 25 747   | 9 344  | 16 403   |
| 1973                       | 25 369                               | –                              | 5 426  | 4 409                   | 26 386   | 8 271  | 18 115   |
| 1974                       | 24 734                               | 92                             | 7 742  | 3 512                   | 29 056   | 9 535  | 19 521   |
| <b>1975</b>                |                                      |                                |  |                         |  |  |  |
| Jan.-Jan.                  | 25 972                               | 63                             | 2 211  | 3 102                   | 25 144   | 7 049  | 18 095   |
| Feb.-Fév.                  | 26 627                               | 30                             | 1 528  | 4 039                   | 24 146   | 5 969  | 18 177   |
| März-Mars                  | 26 252                               | 16                             | 4 674  | 3 905                   | 27 037   | 8 699  | 18 338   |
| Apr.-Avr.                  | 26 174                               | 16                             | 1 640  | 4 058                   | 23 772   | 5 696  | 18 076   |
| Mai-Mai                    | 26 663                               | 7                              | 1 314  | 3 735                   | 24 249   | 6 257  | 17 992   |
| Juni-Juin                  | 26 475                               | –                              | 3 975  | 3 816                   | 26 634   | 8 459  | 18 175   |
| Juli-Juil.                 | 26 548                               | –                              | 1 636  | 4 147                   | 24 037   | 6 220  | 17 817   |
| Aug.-Août                  | 27 172                               | –                              | 929  | 3 984                   | 24 117   | 6 289  | 17 828   |
| Sep.-Sep.                  | 26 546                               | –                              | 3 481  | 3 867                   | 26 160   | 8 337  | 17 823   |
| Okt.-Oct.                  | 26 850                               | –                              | 841  | 3 308                   | 24 383   | 6 535  | 17 848   |
| Nov.-Nov.                  | 26 911                               | –                              | 1 040  | 3 625                   | 24 326   | 5 900  | 18 426   |
| Dez.-Déc.                  | 27 087                               | 4                              | 7 439  | 3 667                   | 30 863   | 11 504   | 19 359   |
| <b>1976</b>                |                                      |                                |  |                         |  |  |  |
| Jan.-Jan.                  | 28 220                               | 4                              | 271  | 3 658                   | 24 837   | 6 726  | 18 111   |
| Feb.-Fév.                  | 28 049                               | 3                              | 611  | 4 549                   | 24 114   | 6 016  | 18 098   |
| März-Mars                  | 28 001                               | 3                              | 4 899  | 4 819                   | 28 084   | 10 105   | 17 979   |
| Apr.-Avr.                  | 28 960                               | 3                              | 1 402  | 5 348                   | 25 017   | 7 010  | 18 007   |
| Mai-Mai                    | 29 154                               | 5                              | 1 431  | 5 960                   | 24 630   | 6 511  | 18 119   |
| Juni-Juin                  | 30 832                               | 37                             | 4 174  | 6 317                   | 28 726   | 10 508   | 18 218   |
| Juli-Juil.                 | 29 622                               | 64                             | 3 069  | 7 713                   | 25 042   | 7 055  | 17 987   |
| Aug.-Août                  | 28 977                               | 62                             | 3 166  | 7 490                   | 24 715   | 6 618  | 18 097   |
| Sep.-Sep.                  | 28 317                               | 62                             | 6 643  | 7 038                   | 27 984   | 9 725  | 18 259   |
| Okt.-Oct.                  | 28 152                               | 62                             | 3 478  | 6 724                   | 24 968   | 6 604  | 18 364   |
| Nov.-Nov.                  | 28 981                               | 62                             | 3 521  | 6 844                   | 25 720   | 6 849  | 18 871   |
| Dez.-Déc.                  | 29 735                               | 64                             | 9 755  | 6 855                   | 32 699   | 12 682   | 20 017   |
| <b>1977</b>                |                                      |                                |  |                         |  |  |  |
| Jan.-Jan.                  | 29 055                               | 64                             | 1 897  | 5 259                   | 25 757   | 6 813  | 18 944   |
| Feb.-Fév.                  | 29 239                               | 73                             | 3 105  | 6 436                   | 25 981   | 7 009  | 18 972   |
| März-Mars                  | 29 199                               | 327                            | 5 860  | 5 986                   | 29 400   | 10 425   | 18 975   |
| Apr.-Avr.                  | 28 474                               | 336                            | 3 234  | 5 941                   | 26 103   | 6 989  | 19 114   |
| Mai-Mai                    | 27 461                               | 362                            | 3 412  | 5 242                   | 25 993   | 6 759  | 19 234   |
| Juni-Juin                  | 28 713                               | 606                            | 6 065  | 5 265                   | 30 119   | 10 831   | 19 288   |
| Juli-Juil.                 |                                      |                                |  |                         |  |  |  |
| Aug.-Août                  |                                      |                                |  |                         |  |  |  |
| Sep.-Sep.                  |                                      |                                |  |                         |  |  |  |
| Okt.-Oct.                  |                                      |                                |  |                         |  |  |  |
| Nov.-Nov.                  |                                      |                                |  |                         |  |  |  |
| Dez.-Déc.                  |                                      |                                |  |                         |  |  |  |

<sup>1)</sup> Vgl. Bellage zum Monatsbericht August 1975. – Voir annexe au Bulletin mensuel d'août 1975.

<sup>2)</sup> Ohne \$-Fr.-Swap zwischen den Banken und der SNB. – Sans les swaps dollars contre francs passés entre les banques et la BNS.

<sup>3)</sup> Diskontkredite, Lombardvorschüsse und \$-Fr.-Swaps. – Crédits d'escompte, avances sur nantissements et swaps dollars contre francs.

<sup>4)</sup> Konto des Bundes bei der SNB, zeitlich gebundene Gelder der Banken, und sonstige Aktiven minus sonstige Passiven. – Comptes de la Confédération à la BNS, fonds de banques temporairement stérilisés et autres actifs moins autres passifs.

## Entwicklung der Geldmenge<sup>1)</sup> – Evolution de la masse monétaire<sup>1)</sup>

In Millionen Franken – En millions de francs

| Jahresende<br>Monatsende   | Bargeldumlauf            | Sichteinlagen | Geldmenge M <sub>1</sub>                              | Quasi-Geld <sup>2)</sup>    | Geldmenge M <sub>2</sub>                              | Spareinlagen     | Geldmenge M <sub>3</sub>                              |
|----------------------------|--------------------------|---------------|---|-----------------------------|---|------------------|---|
| Fin d'année<br>Fin de mois | Numéraire en circulation | Dépôts à vue  | Masse monétaire M <sub>1</sub><br>(Kol. – col. 1 + 2) | Quasi-monnaie <sup>2)</sup> | Masse monétaire M <sub>2</sub><br>(Kol. – col. 3 + 4) | Dépôts d'épargne | Masse monétaire M <sub>3</sub><br>(Kol. – col. 5 + 6) |
|                            | 1                        | 2             | 3   | 4                           | 5   | 6                | 7   |
| 1971                       | 13 031                   | 26 877        | 39 908  | 18 947                      | 58 855  | 47 953           | 106 808   |
| 1972                       | 14 895                   | 28 421        | 43 316  | 19 969                      | 63 285  | 57 216           | 120 501   |
| 1973                       | 16 419                   | 27 787        | 44 206  | 22 829                      | 67 035  | 62 596           | 129 631   |
| 1974                       | 17 719                   | 26 978        | 44 697  | 27 562                      | 72 259  | 65 179           | 137 438   |
| <b>1975</b>                |                          |               |   |                             |   |                  |   |
| Jan.-Jan.                  | 16 645                   | 26 739        | 43 384  |                             |   | 65 978           |   |
| Feb.-Fév.                  | 16 848                   | 26 063        | 42 911  |                             |   | 66 418           |   |
| März-Mars                  | 16 814                   | 26 679        | 43 493  |                             |   | 66 952           |   |
| Apr.-Avr.                  | 16 729                   | 26 800        | 43 529  |                             |   | 67 700           |   |
| Mai-Mai                    | 16 472                   | 27 147        | 43 619  |                             |   | 68 312           |   |
| Jun-Juin                   | 16 683                   | 27 210        | 43 893  |                             |   | 69 036           | 139 171   |
| Juli-Juil.                 | 16 388                   | 26 621        | 43 009  | 26 242                      | 70 135  | 69 686           | 139 011   |
| Aug.-Août                  | 16 159                   | 26 315        | 42 474  | 25 666                      | 68 140  | 70 454           | 138 594   |
| Sep.-Sep.                  | 16 264                   | 27 032        | 43 296  | 25 569                      | 68 865  | 70 897           | 139 762   |
| Okt.-Oct.                  | 16 334                   | 27 627        | 43 961  | 25 811                      | 69 772  | 71 478           | 141 250   |
| Nov.-Nov.                  | 16 860                   | 28 555        | 45 415  | 25 012                      | 70 427  | 72 567           | 142 994   |
| Dez.-Déc.                  | 17 528                   | 29 820        | 47 348  | 25 403                      | 72 751  | 75 479           | 148 230   |
| <b>1976</b>                |                          |               |   |                             |   |                  |   |
| Jan.-Jan.                  | 16 537                   | 29 871        | 46 408  | 25 098                      | 71 506  | 76 943           | 148 449   |
| Feb.-Fév.                  | 16 494                   | 28 594        | 45 088  | 25 142                      | 70 230  | 77 966           | 148 196   |
| März-Mars                  | 16 451                   | 29 936        | 46 387  | 24 922                      | 71 309  | 78 313           | 149 622   |
| Apr.-Avr.                  | 16 529                   | 30 341        | 46 870  | 25 272                      | 72 142  | 78 789           | 150 931   |
| Mai-Mai                    | 16 664                   | 30 014        | 46 678  | 25 013                      | 71 691  | 79 400           | 151 091   |
| Jun-Juin                   | 16 682                   | 31 436        | 48 118  | 23 579                      | 71 697  | 79 361           | 151 058   |
| Juli-Juil.                 | 16 405                   | 30 493        | 46 898  | 23 991                      | 70 889  | 80 206           | 151 095   |
| Aug.-Août                  | 16 466                   | 29 939        | 46 405  | 23 948                      | 70 353  | 80 946           | 151 299   |
| Sep.-Sep.                  | 16 641                   | 30 357        | 46 998  | 23 992                      | 70 990  | 81 377           | 152 367   |
| Okt.-Oct.                  | 16 712                   | 30 724        | 47 436  | 23 776                      | 71 212  | 82 085           | 153 297   |
| Nov.-Nov.                  | 17 163                   | 31 171        | 48 334  | 23 539                      | 71 873  | 82 801           | 154 674   |
| Dez.-Déc.                  | 18 165                   | 33 024        | 51 189  | 22 763                      | 73 952  | 85 325           | 159 277   |
| <b>1977<sup>3)</sup></b>   |                          |               |   |                             |   |                  |   |
| Jan.-Jan.                  | 17 192                   | 32 493        | 49 685  | 23 483                      | 73 168  | 86 906           | 160 074   |
| Feb.-Fév.                  | 17 418                   | 31 962        | 49 380  | 22 798                      | 72 178  | 88 077           | 160 255   |
| März-Mars                  | 17 431                   | 32 201        | 49 632  | 23 832                      | 73 464  | 88 550           | 162 014   |
| Apr.-Avr.                  | 17 539                   | 32 002        | 49 541  | 24 317                      | 73 858  | 89 273           | 163 131   |
| Mai-Mai                    | 17 530                   | 31 281        | 48 811  | 25 861                      | 74 672  | 89 618           | 164 290   |
| Jun-Juin                   | 17 657                   | 32 144        | 49 801  | 26 957                      | 76 758  | 89 332           | 166 090   |
| Juli-Juil.                 |                          |               |   |                             |   |                  |   |
| Aug.-Août                  |                          |               |   |                             |   |                  |   |
| Sep.-Sep.                  |                          |               |   |                             |   |                  |   |
| Okt.-Oct.                  |                          |               |   |                             |   |                  |   |
| Nov.-Nov.                  |                          |               |   |                             |   |                  |   |
| Dez.-Déc.                  |                          |               |   |                             |   |                  |   |

<sup>1)</sup> Vgl. Bellage zum Monatsbericht August 1975. – Voir annexe au Bulletin mensuel d'août 1975.

<sup>2)</sup> Termineinlagen und inl. Sichteinlagen in fremder Währung. – Dépôts à terme et dépôts à vue en monnaie étrangère de résidents.

<sup>3)</sup> Provisorische Angaben. – Chiffres provisoires.

**DEVISEN- UND GOLDMARKT - MARCHÉ DES DEVISES ET DE L'OR**  
**Devisenkurse in der Schweiz (Geld) - Cours des devises en Suisse (demande)**

10

| Datum<br>Date                            | New York<br>\$ 1.—<br>1) | London<br>Londres<br>£ 1.— | Paris<br>F 100.— | Brüssel<br>Bruxelles<br>Fr. 100.— | Frankfurt<br>Francfort<br>DM 100.—<br>2) | Mailand<br>Milan<br>Lire 100.— | Amsterdam<br>Fl. 100.—<br>3) | Kopenhagen<br>Copenhague<br>Kr. 100.— | Stockholm<br>Kr. 100.— | Oslo<br>Kr. 100.—<br>4) | Montreal<br>Montréal<br>\$ 1.— |
|--|--------------------------|----------------------------|------------------|-----------------------------------|--|--------------------------------|------------------------------|---------------------------------------|------------------------|-------------------------|--------------------------------|
| <b>Jahresmittel - Moyenne annuelle</b>   |                          |                            |                  |                                   |  |                                |                              |                                       |                        |                         |                                |
| <b>1973<sup>5)</sup></b><br>23.1.-31.12. | (3,126)                  | 7,652                      | 70,671           | 8,103                             | 118,951                                  | 0,536                          | (112,800)                    | 52,218                                | 72,207                 | (54,850)                | 3,111                          |
| 1974                                     | 2,980                    | 6,965                      | 61,885           | 7,642                             | 115,038                                  | 0,458                          | 110,736                      | 48,880                                | 67,080                 | 53,875                  | 3,048                          |
| 1975                                     | 2,584                    | 5,720                      | 60,259           | 7,025                             | 104,987                                  | 0,395                          | 102,141                      | 44,972                                | 62,222                 | 49,441                  | 2,539                          |
| 1976                                     | 2,498                    | 4,512                      | 52,331           | 6,478                             | 99,311                                   | 0,301                          | 94,600                       | 41,343                                | 57,386                 | 45,810                  | 2,534                          |
| <b>Monatsmittel - Moyenne mensuelle</b>  |                          |                            |                  |                                   |  |                                |                              |                                       |                        |                         |                                |
| <b>1976</b>                              |                          |                            |                  |                                   |  |                                |                              |                                       |                        |                         |                                |
| Juni - Juin                              | 2,470                    | 4,363                      | 52,155           | 6,232                             | 95,857                                   | 0,291                          | 90,226                       | 40,309                                | 55,529                 | 44,538                  | 2,536                          |
| Juli - Juil.                             | 2,483                    | 4,437                      | 51,348           | 6,254                             | 96,454                                   | 0,296                          | 91,025                       | 40,309                                | 55,598                 | 44,452                  | 2,555                          |
| Aug. - Août                              | 2,479                    | 4,418                      | 49,906           | 6,354                             | 98,059                                   | 0,296                          | 92,668                       | 40,789                                | 56,207                 | 45,002                  | 2,516                          |
| Sep. - Sep.                              | 2,473                    | 4,279                      | 50,323           | 6,435                             | 99,205                                   | 0,293                          | 94,791                       | 41,261                                | 56,836                 | 45,532                  | 2,536                          |
| Okt. - Oct.                              | 2,449                    | 4,006                      | 49,119           | 6,553                             | 100,645                                  | 0,286                          | 95,981                       | 41,507                                | 57,488                 | 46,012                  | 2,514                          |
| Nov. - Nov.                              | 2,441                    | 3,994                      | 48,889           | 6,601                             | 101,205                                  | 0,282                          | 96,868                       | 41,327                                | 57,889                 | 46,300                  | 2,479                          |
| Dez. - Déc.                              | 2,449                    | 4,109                      | 49,104           | 6,727                             | 102,713                                  | 0,282                          | 98,489                       | 41,959                                | 58,867                 | 46,989                  | 2,402                          |
| <b>1977</b>                              |                          |                            |                  |                                   |  |                                |                              |                                       |                        |                         |                                |
| Jan. - Jan.                              | 2,488                    | 4,262                      | 50,057           | 6,785                             | 104,086                                  | 0,283                          | 99,519                       | 42,248                                | 59,110                 | 47,193                  | 2,462                          |
| Feb. - Fév.                              | 2,519                    | 4,308                      | 50,573           | 6,824                             | 104,725                                  | 0,285                          | 100,238                      | 42,548                                | 59,300                 | 47,623                  | 2,451                          |
| März - Mars                              | 2,552                    | 4,382                      | 51,209           | 6,956                             | 106,687                                  | 0,288                          | 102,261                      | 43,489                                | 60,548                 | 48,578                  | 2,428                          |
| Apr. - Avr.                              | 2,525                    | 4,341                      | 50,837           | 6,948                             | 106,387                                  | 0,284                          | 102,168                      | 42,216                                | 58,132                 | 47,766                  | 2,403                          |
| Mai - Mai                                | 2,520                    | 4,330                      | 50,850           | 6,980                             | 106,823                                  | 0,284                          | 102,555                      | 41,933                                | 57,885                 | 47,760                  | 2,402                          |
| Juni - Juin                              | 2,490                    | 4,279                      | 50,359           | 6,900                             | 105,682                                  | 0,281                          | 100,411                      | 41,166                                | 56,325                 | 47,070                  | 2,354                          |
| Juli - Juil.                             | 2,412                    | 4,153                      | 49,693           | 6,799                             | 105,576                                  | 0,273                          | 98,850                       | 40,429                                | 55,424                 | 45,860                  | 2,274                          |
| <b>Tageskurs - Cours du jour</b>         |                          |                            |                  |                                   |  |                                |                              |                                       |                        |                         |                                |
| <b>1977</b>                              |                          |                            |                  |                                   |  |                                |                              |                                       |                        |                         |                                |
| Juli - Juillet                           |                          |                            |                  |                                   |  |                                |                              |                                       |                        |                         |                                |
| 16                                       |                          |                            |                  |                                   |  |                                |                              |                                       |                        |                         |                                |
| 17                                       |                          |                            |                  |                                   |  |                                |                              |                                       |                        |                         |                                |
| 18                                       | 2,4080                   | 4,1410                     | 49,55            | 6,77 ¼                            | 105,70                                   | 0,2725                         | 98,65                        | 40,50                                 | 55,35                  | 45,55                   | 2,2730                         |
| 19                                       | 2,4000                   | 4,1280                     | 49,55            | 6,77 ¼                            | 105,80                                   | 0,2720                         | 98,85                        | 40,45                                 | 55,40                  | 45,65                   | 2,2660                         |
| 20                                       | 2,3982                   | 4,1255                     | 49,70            | 6,79 ¼                            | 105,90                                   | 0,2715                         | 99,00                        | 40,45                                 | 55,50                  | 45,80                   | 2,2610                         |
| 21                                       | 2,3960                   | 4,1210                     | 49,80            | 6,83                              | 106,10                                   | 0,2715                         | 99,45                        | 40,55                                 | 55,45                  | 45,75                   | 2,2545                         |
| 22                                       | 2,4025                   | 4,1310                     | 49,75            | 6,84 ¼                            | 106,15                                   | 0,2715                         | 99,25                        | 40,55                                 | 55,55                  | 45,90                   | 2,2630                         |
| 23                                       |                          |                            |                  |                                   |  |                                |                              |                                       |                        |                         |                                |
| 24                                       |                          |                            |                  |                                   |  |                                |                              |                                       |                        |                         |                                |
| 25                                       | 2,3858                   | 4,1030                     | 49,60            | 6,82 ½                            | 106,00                                   | 0,2705                         | 98,75                        | 40,50                                 | 55,50                  | 45,85                   | 2,2500                         |
| 26                                       | 2,3847                   | 4,1020                     | 49,70            | 6,84                              | 106,05                                   | 0,2705                         | 99,00                        | 40,55                                 | 55,60                  | 46,00                   | 2,2455                         |
| 27                                       | 2,3904                   | 4,1125                     | 49,65            | 6,82                              | 106,05                                   | 0,2710                         | 99,00                        | 40,50                                 | 55,55                  | 46,00                   | 2,2380                         |
| 28                                       | 2,3918                   | 4,1655                     | 49,55            | 6,81 ½                            | 105,70                                   | 0,2710                         | 98,75                        | 40,30                                 | 55,35                  | 46,05                   | 2,2415                         |
| 29                                       | 2,4000                   | 4,1695                     | 49,30            | 6,81 ½                            | 105,15                                   | 0,2720                         | 98,40                        | 40,10                                 | 55,15                  | 45,95                   | 2,2475                         |
| 30                                       |                          |                            |                  |                                   |  |                                |                              |                                       |                        |                         |                                |
| 31                                       |                          |                            |                  |                                   |  |                                |                              |                                       |                        |                         |                                |
| Aug. - Août                              |                          |                            |                  |                                   |  |                                |                              |                                       |                        |                         |                                |
| 1  |                          |                            |                  |                                   |  |                                |                              |                                       |                        |                         |                                |
| 2  | 2,4016                   | 4,1775                     | 49,30            | 6,78 ½                            | 104,80                                   | 0,2720                         | 98,30                        | 40,15                                 | 55,05                  | 45,55                   | 2,2390                         |
| 3  | 2,3955                   | 4,1680                     | 49,45            | 6,77 ¼                            | 104,75                                   | 0,2715                         | 98,40                        | 40,15                                 | 54,90                  | 45,60                   | 2,2300                         |
| 4  | 2,3992                   | 4,1725                     | 49,40            | 6,78 ¼                            | 104,75                                   | 0,2720                         | 98,60                        | 40,00                                 | 54,85                  | 45,45                   | 2,2345                         |
| 5  | 2,4015                   | 4,1770                     | 49,45            | 6,79                              | 104,55                                   | 0,2720                         | 98,65                        | 39,90                                 | 54,85                  | 45,50                   | 2,2400                         |
| 6  |                          |                            |                  |                                   |  |                                |                              |                                       |                        |                         |                                |
| 7  |                          |                            |                  |                                   |  |                                |                              |                                       |                        |                         |                                |
| 8  | 2,4053                   | 4,1835                     | 49,30            | 6,78 ½                            | 104,40                                   | 0,2725                         | 98,45                        | 40,05                                 | 54,90                  | 45,50                   | 2,2425                         |
| 9  | 2,4090                   | 4,1865                     | 49,25            | 6,80 ¼                            | 104,30                                   | 0,2730                         | 98,70                        | 40,15                                 | 54,95                  | 45,70                   | 2,2435                         |
| 10                                       | 2,4127                   | 4,1945                     | 49,30            | 6,80                              | 104,10                                   | 0,2735                         | 98,70                        | 40,10                                 | 54,95                  | 45,70                   | 2,2385                         |
| 11                                       | 2,4124                   | 4,1945                     | 49,30            | 6,79 ½                            | 104,15                                   | 0,2735                         | 98,70                        | 40,10                                 | 54,85                  | 45,85                   | 2,2410                         |
| 12                                       | 2,4187                   | 4,2040                     | 49,30            | 6,77 ¼                            | 103,75                                   | 0,2740                         | 98,60                        | 40,10                                 | 54,85                  | 45,95                   | 2,2460                         |
| 13                                       |                          |                            |                  |                                   |  |                                |                              |                                       |                        |                         |                                |
| 14                                       |                          |                            |                  |                                   |  |                                |                              |                                       |                        |                         |                                |
| 15                                       | 2,4208                   | 4,2080                     | 49,20            | 6,79                              | 103,85                                   | 0,2740                         | 98,55                        | 40,25                                 | 54,85                  | 45,90                   | 2,2470                         |

1) 13. Februar 1973: Abwertung des \$ um 10%. - 13 février 1973: dévaluation de 10% du \$.  
2) 29. Juni 1973: Aufwertung der DM um 5,5%. - 29 juin 1973: réévaluation de 5,5% du DM.  
3) 17. September 1973: Aufwertung des Fl. um 5%. - 17 septembre 1973: réévaluation de 5% du Fl.  
4) 16. November 1973: Aufwertung der Kr. um 5%. - 16 novembre 1973: réévaluation de 5% de la Cr.  
5) Ab 23. Januar 1973 Kurse am freien Markt. - Dès le 23 janvier 1973 cours du marché libre.



**Banknotenkurse in der Schweiz (Ankauf) - Cours des billets de banque en Suisse (achat)**
**11**

| Datum<br>Date                           | USA<br>\$ 1.-<br>1) | Großbritannien<br>Grande-Bretagne<br>£ 1.- | Frankreich<br>France<br>F 100.- | Belgien<br>Belgique<br>Fr. 100.- | BR Deutschland<br>Rép. féd. d'Allemagne<br>DM 100.-<br>2) | Italien<br>Italie<br>Lire 100.- | Niederlande<br>Pays-Bas<br>Fl. 100.-<br>3) | Schweden<br>Suède<br>Kr. 100.- | Oesterreich<br>Autriche<br>S. 100.-<br>4) | Portugal<br>Esc. 100.-<br>5) |
|---|---------------------|--|---------------------------------|----------------------------------|---|---------------------------------|--|--------------------------------|---|------------------------------|
| <b>Jahresmittel - Moyenne annuelle</b>  |                     |  |                                 |                                  |   |                                 |  |                                |   |                              |
| 1973<br>23.1.-31.12.                    | (3,110)             | 7,674                                      | 70,119                          | 8,082                            | 118,693   | 0,500                           | (113,009)                                  | 71,782                         | 16,181                                    | 12,747                       |
| 1974                                    | 2,955               | 6,949                                      | 61,493                          | 7,456                            | 114,787   | 0,420                           | 110,445                                    | 66,714                         | 15,905                                    | 11,277                       |
| 1975                                    | 2,571               | 5,712                                      | 60,187                          | 6,809                            | 104,867   | 0,378                           | 101,960                                    | 62,005                         | 14,821                                    | 8,443                        |
| 1976                                    | 2,492               | 4,505                                      | 52,201                          | 6,304                            | 99,135  | 0,287                           | 94,366                                     | 57,142                         | 13,926                                    | 7,322                        |
| <b>Monatsmittel - Moyenne mensuelle</b> |                     |  |                                 |                                  |   |                                 |  |                                |   |                              |
| <b>1976</b>                             |                     |  |                                 |                                  |   |                                 |  |                                |   |                              |
| Juni - Juin                             | 2,465               | 4,348                                      | 52,02                           | 6,132                            | 95,68   | 0,273                           | 90,02                                      | 55,30                          | 13,38                                     | 7,14                         |
| Juli - Juil.                            | 2,480               | 4,430                                      | 51,21                           | 6,137                            | 96,31   | 0,297                           | 90,83                                      | 55,40                          | 13,54                                     | 7,41                         |
| Aug. - Août                             | 2,473               | 4,415                                      | 49,72                           | 6,114                            | 97,90   | 0,295                           | 92,47                                      | 55,93                          | 13,80                                     | 7,23                         |
| Sep. - Sep.                             | 2,463               | 4,266                                      | 50,14                           | 6,230                            | 99,08   | 0,286                           | 94,60                                      | 56,59                          | 13,98                                     | 7,17                         |
| Okt. - Oct.                             | 2,436               | 4,001                                      | 48,94                           | 6,339                            | 100,49  | 0,275                           | 95,78                                      | 57,24                          | 14,16                                     | 7,27                         |
| Nov. - Nov.                             | 2,433               | 3,980                                      | 48,72                           | 6,526                            | 101,07  | 0,274                           | 96,65                                      | 57,64                          | 14,23                                     | 7,40                         |
| Dez. - Déc.                             | 2,442               | 4,098                                      | 48,95                           | 6,688                            | 102,50  | 0,279                           | 98,26                                      | 58,60                          | 14,45                                     | 7,31                         |
| <b>1977</b>                             |                     |  |                                 |                                  |   |                                 |  |                                |   |                              |
| Jan. - Jan.                             | 2,483               | 4,249                                      | 49,93                           | 6,725                            | 103,96  | 0,272                           | 99,32                                      | 58,89                          | 14,64                                     | 7,01                         |
| Feb. - Fév.                             | 2,514               | 4,303                                      | 50,50                           | 6,807                            | 104,68  | 0,275                           | 100,13                                     | 59,16                          | 14,74                                     | 7,19                         |
| März - Mars                             | 2,546               | 4,374                                      | 51,17                           | 6,924                            | 106,53  | 0,289                           | 102,11                                     | 60,40                          | 15,02                                     | 6,41                         |
| Apr. - Avr.                             | 2,520               | 4,338                                      | 50,78                           | 6,912                            | 106,30  | 0,286                           | 102,05                                     | 57,98                          | 14,96                                     | 6,24                         |
| Mai - Mai                               | 2,514               | 4,326                                      | 50,82                           | 6,959                            | 106,69  | 0,287                           | 102,45                                     | 57,77                          | 15,00                                     | 6,12                         |
| Juni - Juin                             | 2,484               | 4,274                                      | 50,34                           | 6,887                            | 105,56  | 0,283                           | 100,28                                     | 56,22                          | 14,85                                     | 6,24                         |
| Juli - Juil.                            | 2,409               | 4,152                                      | 49,64                           | 6,746                            | 105,46  | 0,277                           | 98,72                                      | 55,32                          | 14,87                                     | 6,20                         |
| <b>Tageskurs - Cours du jour</b>        |                     |  |                                 |                                  |   |                                 |  |                                |   |                              |
| <b>1977</b>                             |                     |  |                                 |                                  |   |                                 |  |                                |   |                              |
| <b>Juli - Juillet</b>                   |                     |  |                                 |                                  |   |                                 |  |                                |   |                              |
| 16                                      |                     |  |                                 |                                  |   |                                 |  |                                |   |                              |
| 17                                      |                     |  |                                 |                                  |   |                                 |  |                                |   |                              |
| 18                                      | 2,40 ½              | 4,14                                       | 49,60                           | 6,74 ½                           | 105,65  | 0,2760                          | 98,70                                      | 55,15                          | 14,88                                     | 6,15                         |
| 19                                      | 2,39 ½              | 4,12                                       | 49,55                           | 6,73                             | 105,65  | 0,2740                          | 98,70                                      | 55,40                          | 14,90                                     | 6,15                         |
| 20                                      | 2,39                | 4,12                                       | 49,60                           | 6,73 ½                           | 105,90  | 0,2740                          | 99,10                                      | 55,40                          | 14,92                                     | 6,15                         |
| 21                                      | 2,39 ¾              | 4,13                                       | 49,65                           | 6,77                             | 106,00  | 0,2740                          | 99,20                                      | 55,40                          | 14,93                                     | 5,80                         |
| 22                                      | 2,39 ½              | 4,12                                       | 49,70                           | 6,76                             | 106,00  | 0,2740                          | 98,90                                      | 55,35                          | 14,92                                     | 5,80                         |
| 23                                      |                     |  |                                 |                                  |   |                                 |  |                                |   |                              |
| 24                                      |                     |  |                                 |                                  |   |                                 |  |                                |   |                              |
| 25                                      | 2,38 ¾              | 4,09 ½                                     | 49,50                           | 6,74                             | 105,85  | 0,2715                          | 98,75                                      | 55,40                          | 14,91                                     | 5,90                         |
| 26                                      | 2,38 ¾              | 4,10                                       | 49,50                           | 6,74                             | 105,90  | 0,2715                          | 98,80                                      | 55,40                          | 14,89                                     | 5,85                         |
| 27                                      | 2,39                | 4,15 ½                                     | 49,45                           | 6,71                             | 105,75  | 0,2720                          | 98,60                                      | 55,40                          | 14,89                                     | 5,80                         |
| 28                                      | 2,39 ¾              | 4,17 ½                                     | 49,50                           | 6,74                             | 105,65  | 0,2720                          | 98,60                                      | 55,25                          | 14,87                                     | 5,80                         |
| 29                                      | 2,40 ¼              | 4,17 ½                                     | 49,25                           | 6,72                             | 104,80  | 0,2730                          | 98,40                                      | 55,10                          | 14,80                                     | 5,90                         |
| 30                                      |                     |  |                                 |                                  |   |                                 |  |                                |   |                              |
| 31                                      |                     |  |                                 |                                  |   |                                 |  |                                |   |                              |
| <b>Aug. - Août</b>                      |                     |  |                                 |                                  |   |                                 |  |                                |   |                              |
| 1                                       |                     |  |                                 |                                  |   |                                 |  |                                |   |                              |
| 2                                       | 2,40                | 4,17 ½                                     | 49,25                           | 6,72                             | 104,70  | 0,2740                          | 98,20                                      | 54,70                          | 14,74                                     | 5,90                         |
| 3                                       | 2,39 ¾              | 4,17                                       | 49,30                           | 6,72                             | 104,65  | 0,2725                          | 98,40                                      | 54,70                          | 14,74                                     | 5,90                         |
| 4                                       | 2,40                | 4,18                                       | 49,35                           | 6,75                             | 104,65  | 0,2730                          | 98,50                                      | 54,70                          | 14,74                                     | 5,90                         |
| 5                                       | 2,40                | 4,16                                       | 49,20                           | 6,76                             | 104,45  | 0,2730                          | 98,55                                      | 54,70                          | 14,70                                     | 6,00                         |
| 6                                       |                     |  |                                 |                                  |   |                                 |  |                                |   |                              |
| 7                                       |                     |  |                                 |                                  |   |                                 |  |                                |   |                              |
| 8                                       | 2,40 ½              | 4,18                                       | 49,15                           | 6,76                             | 104,10  | 0,2730                          | 98,40                                      | 54,75                          | 14,66                                     | 5,90                         |
| 9                                       | 2,40 ½              | 4,18                                       | 49,10                           | 6,76                             | 104,15  | 0,2730                          | 98,45                                      | 54,75                          | 14,66                                     | 5,90                         |
| 10                                      | 2,41                | 4,19 ¼                                     | 49,15                           | 6,74 ½                           | 103,95  | 0,2735                          | 98,45                                      | 54,65                          | 14,65                                     | 5,85                         |
| 11                                      | 2,41                | 4,19                                       | 49,10                           | 6,74 ½                           | 103,95  | 0,2735                          | 98,50                                      | 54,75                          | 14,64                                     | 5,65                         |
| 12                                      | 2,41 ¼              | 4,19 ½                                     | 49,05                           | 6,71                             | 103,65  | 0,2745                          | 98,30                                      | 54,60                          | 14,59                                     | 5,45                         |
| 13                                      |                     |  |                                 |                                  |   |                                 |  |                                |   |                              |
| 14                                      |                     |  |                                 |                                  |   |                                 |  |                                |   |                              |
| 15                                      | 2,41 ½              | 4,20                                       | 49,05                           | 6,71                             | 103,65  | 0,2745                          | 98,30                                      | 54,80                          | 14,60                                     | 5,00                         |

1) 13. Februar 1973: Abwertung des \$ um 10%. - 13 février 1973: dévaluation de 10% du \$.

2) 29. Juni 1973: Aufwertung der DM um 5,5%. - 29 juin 1973: réévaluation de 5,5% du DM.

3) 17. September 1973: Aufwertung des Fl. um 5%. - 17 septembre 1973: réévaluation de 5% du Fl.

4) 3. Juli 1973: Aufwertung des S. um 4,8%. - 3 juillet 1973: réévaluation de 4,8% du S.

5) 28. Februar 1977: Abwertung des Esc. um 15%. - 28 février 1977: dévaluation de 15% de l'Esc.

**Index des Wechselkurses<sup>1)</sup> für den Schweizerfranken gegenüber den Währungen der wichtigsten  
Handelspartner – Indice du cours de change<sup>1)</sup> du franc suisse vis-à-vis des monnaies de nos  
principaux partenaires commerciaux.**

12

| Datum<br>Date  | BR<br>Deutschland<br>Rép. féd.<br>d'Alle-<br>magne | Frankreich<br>France | Italien<br>Italie | Vereinigte<br>Staaten<br>Etats-Unis | Gross-<br>britannien<br>Grande-<br>Bretagne | Österreich<br>Autriche | Schweden<br>Suède | Japan<br>Japon | Nieder-<br>lande<br>Pays-Bas | Spanien<br>Espagne |
|--|--|----------------------|-------------------|-------------------------------------|---|------------------------|-------------------|----------------|------------------------------|--------------------|
| Basis: Jahresdurchschnitt 1974 = 100 – Base: moyenne annuelle 1974 = 100 |  |                      |                   |                                     |   |                        |                   |                |                              |                    |
| <b>1974</b>  |  |                      |                   |                                     |   |                        |                   |                |                              |                    |
| 3. Jan.–Jan.   | 96,3   | 90,2                 | 85,8              | 89,8                                | 92,3  | 98,4                   | 95,9              | 86,0           | 95,4                         | 88,6               |
| 26. Juni–Juin  | 97,5   | 100,7                | 99,1              | 99,1                                | 97,4  | 98,7                   | 98,4              | 96,4           | 97,8                         | 98,5               |
| 31. Dez.–Déc.  | 109,1  | 108,4                | 117,3             | 117,3                               | 116,8                                       | 107,0                  | 107,7             | 120,7          | 109,9                        | 114,0              |
| <b>1975</b>  |  |                      |                   |                                     |   |                        |                   |                |                              |                    |
| 25. Juni–Juin  | 108,0  | 99,2                 | 115,7             | 119,5                               | 124,0                                       | 105,9                  | 105,4             | 121,8          | 107,7                        | 115,8              |
| 31. Dez.–Déc.  | 115,1  | 105,6                | 120,1             | 113,8                               | 131,5                                       | 112,7                  | 112,7             | 118,9          | 113,6                        | 117,9              |
| <b>1976</b>  |  |                      |                   |                                     |   |                        |                   |                |                              |                    |
| 30. Juni–Juin  | 120,2  | 119,0                | 155,9             | 120,8                               | 158,5                                       | 119,1                  | 121,1             | 123,1          | 122,4                        | 142,3              |
| 8. Dez.–Déc.   | 112,6  | 126,1                | 161,3             | 121,4                               | 169,8                                       | 110,7                  | 114,3             | 123,0          | 112,9                        | 143,8              |
| 15. ....   | 112,2  | 125,8                | 161,5             | 121,4                               | 168,5                                       | 110,5                  | 114,0             | 122,3          | 112,6                        | 143,8              |
| 21. ....   | 111,6  | 126,3                | 162,4             | 122,0                               | 169,5                                       | 109,9                  | 113,9             | 122,5          | 112,0                        | 144,7              |
| 29. ....   | 111,0  | 125,6                | 164,0             | 121,9                               | 167,2                                       | 109,2                  | 113,2             | 122,2          | 111,5                        | 144,5              |
| <b>1977</b>  |  |                      |                   |                                     |   |                        |                   |                |                              |                    |
| 5. Jan.–Jan.   | 110,4  | 124,8                | 163,9             | 121,8                               | 166,3                                       | 108,8                  | 113,1             | 121,6          | 110,8                        | 144,1              |
| 12. ....   | 110,5  | 124,4                | 162,3             | 120,5                               | 165,1                                       | 108,9                  | 113,5             | 120,5          | 111,4                        | 143,1              |
| 19. ....   | 110,7  | 123,1                | 161,2             | 118,9                               | 161,7                                       | 109,0                  | 113,8             | 117,5          | 111,4                        | 141,6              |
| 26. ....   | 110,8  | 122,1                | 160,0             | 118,0                               | 160,5                                       | 109,2                  | 113,9             | 116,5          | 111,7                        | 141,1              |
| 2. Febr.–Fév.  | 110,6  | 122,4                | 160,5             | 118,4                               | 161,5                                       | 109,1                  | 113,6             | 116,6          | 111,5                        | 141,3              |
| 9. ....  | 110,3  | 122,4                | 160,8             | 118,6                               | 161,4                                       | 108,6                  | 113,8             | 115,9          | 111,1                        | 141,9              |
| 16. ....   | 109,9  | 122,4                | 160,7             | 118,5                               | 162,3                                       | 108,3                  | 113,0             | 115,2          | 110,4                        | 141,7              |
| 23. ....   | 109,0  | 122,0                | 160,0             | 117,9                               | 161,3                                       | 107,4                  | 112,2             | 114,3          | 109,6                        | 141,2              |
| 2. März–Mars   | 107,9  | 120,8                | 159,0             | 116,8                               | 159,3                                       | 106,3                  | 111,0             | 112,6          | 108,2                        | 140,0              |
| 9. ....  | 107,7  | 120,5                | 158,4             | 116,4                               | 158,3                                       | 106,2                  | 110,7             | 112,3          | 108,2                        | 139,2              |
| 16. ....   | 107,7  | 120,5                | 158,8             | 116,4                               | 158,3                                       | 106,0                  | 110,7             | 112,2          | 108,1                        | 138,9              |
| 23. ....   | 108,2  | 121,4                | 160,3             | 117,4                               | 159,8                                       | 106,6                  | 111,2             | 111,5          | 108,7                        | 139,7              |
| 29. ....   | 108,1  | 121,0                | 159,9             | 117,2                               | 159,3                                       | 106,3                  | 110,9             | 110,8          | 108,5                        | 139,6              |
| 6. April–Avr.  | 108,3  | 121,1                | 160,1             | 117,4                               | 159,6                                       | 106,5                  | 115,8             | 109,8          | 108,6                        | 140,2              |
| 13. ....   | 108,3  | 122,4                | 161,8             | 118,6                               | 161,3                                       | 106,7                  | 115,7             | 110,4          | 108,5                        | 141,2              |
| 20. ....   | 108,2  | 121,6                | 161,0             | 118,0                               | 160,4                                       | 106,6                  | 115,6             | 112,2          | 108,5                        | 140,6              |
| 27. ....   | 107,7  | 121,6                | 161,0             | 118,1                               | 160,5                                       | 106,4                  | 115,6             | 112,2          | 108,0                        | 140,9              |
| 4. Mai–Mai   | 107,4  | 121,6                | 161,4             | 118,4                               | 160,9                                       | 106,0                  | 115,2             | 111,9          | 107,4                        | 141,3              |
| 11. ....   | 108,1  | 121,5                | 160,7             | 117,9                               | 160,3                                       | 106,5                  | 115,7             | 112,1          | 108,2                        | 141,1              |
| 18. ....   | 107,6  | 121,6                | 161,2             | 118,3                               | 160,9                                       | 106,3                  | 116,1             | 112,2          | 107,7                        | 141,5              |
| 25. ....   | 107,9  | 121,8                | 161,4             | 118,5                               | 161,3                                       | 106,5                  | 116,3             | 112,5          | 108,3                        | 141,9              |
| 1. Juni–Juin   | 108,6  | 122,4                | 162,4             | 119,3                               | 162,2                                       | 107,4                  | 118,1             | 113,1          | 109,4                        | 142,9              |
| 8. ....  | 109,0  | 123,0                | 163,0             | 119,8                               | 162,8                                       | 107,8                  | 119,0             | 112,4          | 109,8                        | 143,7              |
| 15. ....   | 108,8  | 122,8                | 162,8             | 119,7                               | 162,6                                       | 107,3                  | 119,1             | 111,7          | 110,2                        | 143,7              |
| 22. ....   | 108,6  | 122,6                | 162,5             | 119,4                               | 162,4                                       | 107,1                  | 119,3             | 111,0          | 110,5                        | 144,7              |
| 29. ....   | 109,3  | 123,6                | 164,7             | 121,0                               | 164,4                                       | 107,7                  | 119,9             | 110,8          | 111,7                        | 146,3              |
| 6. Juli–Juil.  | 109,4  | 123,8                | 166,1             | 122,3                               | 166,1                                       | 107,5                  | 121,0             | 111,0          | 112,0                        | 148,0              |
| 13. ....   | 108,8  | 124,9                | 168,0             | 123,8                               | 168,1                                       | 107,0                  | 121,1             | 111,8          | 112,5                        | 186,3              |
| 20. ....   | 108,7  | 124,4                | 168,5             | 124,4                               | 169,0                                       | 106,9                  | 120,8             | 112,6          | 111,5                        | 185,7              |
| 27. ....   | 109,0  | 124,4                | 169,3             | 124,9                               | 168,0                                       | 107,6                  | 121,4             | 113,1          | 112,4                        | 184,0              |
| 3. Aug.–Août   | 109,8  | 125,3                | 168,5             | 124,4                               | 167,2                                       | 108,3                  | 122,3             | 113,0          | 112,2                        | 182,7              |
| 10. ....   | 110,6  | 125,5                | 167,2             | 123,4                               | 165,8                                       | 108,9                  | 122,2             | 112,2          | 112,2                        | 181,4              |
| 17. ....   |  |                      |                   |                                     |   |                        |                   |                |                              |                    |
| 24. ....   |  |                      |                   |                                     |   |                        |                   |                |                              |                    |
| 31. ....   |  |                      |                   |                                     |   |                        |                   |                |                              |                    |
| 7. Sep.–Sep.   |  |                      |                   |                                     |   |                        |                   |                |                              |                    |
| 14. ....   |  |                      |                   |                                     |   |                        |                   |                |                              |                    |
| 21. ....   |  |                      |                   |                                     |   |                        |                   |                |                              |                    |
| 28. ....   |  |                      |                   |                                     |   |                        |                   |                |                              |                    |
| 5. Okt.–Oct.   |  |                      |                   |                                     |   |                        |                   |                |                              |                    |
| 12. ....   |  |                      |                   |                                     |   |                        |                   |                |                              |                    |
| 19. ....   |  |                      |                   |                                     |   |                        |                   |                |                              |                    |
| 26. ....   |  |                      |                   |                                     |   |                        |                   |                |                              |                    |

<sup>1)</sup> Devisennotierungen jeweils Mittwochvormittag 11.00 Uhr. – Cours des devises, mercredi à 11 heures.

**Aussenwert des Schweizerfrankens, gewichtet mit den Exporten nach den 15 wichtigsten Handelspartnern der Schweiz. - Valeur extérieure du franc suisse, pondérée en fonction des exportations vers les 15 principaux partenaires commerciaux de la Suisse.**

13

| Datum<br>Date | Gewichteter Index<br>Jahresdurchschnitt<br>1974 = 100 <sup>1)</sup><br>Indice pondéré<br>Moyenne annuelle<br>1974 = 100 <sup>1)</sup> | Veränderung<br>gegenüber dem<br>Vorjahr in % <sup>2)</sup><br>Modification en %<br>par rapport<br>à l'année<br>précédente <sup>2)</sup> | Datum<br>Date | Gewichteter Index<br>Jahresdurchschnitt<br>1974 = 100 <sup>1)</sup><br>Indice pondéré<br>Moyenne annuelle<br>1974 = 100 <sup>1)</sup> | Veränderung<br>gegenüber dem<br>Vorjahr in % <sup>2)</sup><br>Modification en %<br>par rapport<br>à l'année<br>précédente <sup>2)</sup> |
|---------------|---|---|---------------|---|---|
| <b>1974</b>   |   |   | <b>1977</b>   |   |   |
| 3. Jan.-Jan.  | 91,4  | 8,2   | 5. Jan.-Jan.  | 126,7   | 9,8   |
| 26. Juni-Juin | 97,8  | 6,0   | 12. ....      | 126,2   | 9,0   |
| 31. Dez.-Déc. | 112,3   | 22,5  | 19. ....      | 125,2   | 7,7   |
|               |   |   | 26. ....      | 124,7   | 6,6   |
| <b>1975</b>   |   |   | 2. Feb.-Fév.  | 124,9   | 7,9   |
| 25. Juni-Juin | 111,0   | 13,5  | 9. ....       | 124,9   | 5,9   |
| 31. Dez.-Déc. | 115,3   | 2,7   | 16. ....      | 124,7   | 5,8   |
|               |   |   | 23. ....      | 124,1   | 4,6   |
| <b>1976</b>   |   |   | 2. März-Mars  | 123,3   | 4,6   |
| 7. Jan.-Jan.  | 115,4   | 4,0   | 9. ....       | 122,9   | 3,1   |
| 7. Apr.-Avr.  | 123,0   | 13,2  | 16. ....      | 122,9   | -0,4  |
| 14. ....      | 124,4   | 14,4  | 23. ....      | 123,8   | 2,0   |
| 21. ....      | 124,2   | 14,0  | 29. ....      | 123,5   | 1,1   |
| 28. ....      | 124,5   | 14,6  | 6. Apr.-Avr.  | 123,9   | 0,7   |
| 5. Mai-Mai    | 126,7   | 15,9  | 13. ....      | 124,8   | 0,3   |
| 12. ....      | 125,3   | 12,6  | 20. ....      | 124,3   | 0,1   |
| 19. ....      | 125,7   | 13,3  | 27. ....      | 124,2   | -0,2  |
| 26. ....      | 128,0   | 15,3  | 4. Mai-Mai    | 124,2   | -2,0  |
| 2. Juni-Juin  | 132,9   | 20,5  | 11. ....      | 124,2   | -0,9  |
| 9. ....       | 126,2   | 14,1  | 18. ....      | 124,4   | -1,0  |
| 16. ....      | 128,0   | 15,5  | 25. ....      | 124,6   | -2,7  |
| 23. ....      | 127,1   | 14,5  | 1. Juni-Juin  | 125,4   | -5,6  |
| 30. ....      | 127,8   | 15,2  | 8. ....       | 125,9   | -0,2  |
| 7. Juli-Juil. | 127,1   | 14,9  | 15. ....      | 125,8   | -1,7  |
| 14. ....      | 127,4   | 15,8  | 22. ....      | 125,6   | -1,2  |
| 21. ....      | 127,0   | 16,6  | 29. ....      | 126,9   | -0,7  |
| 28. ....      | 126,6   | 16,4  | 6. Juli-Juil. | 127,6   | 0,4   |
| 4. Aug.-Août  | 127,1   | 15,4  | 13. ....      | 129,7   | 1,8   |
| 11. ....      | 126,3   | 14,4  | 20. ....      | 129,7   | 2,1   |
| 18. ....      | 127,1   | 15,3  | 27. ....      | 130,1   | 2,8   |
| 25. ....      | 127,0   | 14,8  | 3. Aug.-Août  | 130,1   | 2,4   |
| 1. Sep.-Sep.  | 127,0   | 14,7  | 10. ....      | 129,8   | 2,8   |
| 9. ....       | 126,5   | 14,5  | 17. ....      |   |   |
| 15. ....      | 126,9   | 14,8  | 24. ....      |   |   |
| 22. ....      | 126,7   | 13,4  | 31. ....      |   |   |
| 29. ....      | 127,9   | 15,1  | 7. Sep.-Sep.  |   |   |
| 5. Okt.-Oct.  | 128,1   | 14,9  | 14. ....      |   |   |
| 13. ....      | 128,5   | 14,6  | 21. ....      |   |   |
| 19. ....      | 129,1   | 14,3  | 28. ....      |   |   |
| 27. ....      | 129,6   | 15,0  | 5. Okt.-Oct.  |   |   |
| 3. Nov.-Nov.  | 129,5   | 14,9  | 12. ....      |   |   |
| 10. ....      | 129,1   | 14,5  | 19. ....      |   |   |
| 17. ....      | 128,8   | 14,2  | 26. ....      |   |   |
| 24. ....      | 128,4   | 14,0  | 2. Nov.-Nov.  |   |   |
| 30. ....      | 128,7   | 13,3  | 9. ....       |   |   |
| 8. Dez.-Déc.  | 127,8   | 11,4  | 16. ....      |   |   |
| 15. ....      | 127,4   | 10,9  | 23. ....      |   |   |
| 22. ....      | 127,6   | 10,9  | 30. ....      |   |   |
| 29. ....      | 127,2   | 10,3  | 7. Dez.-Déc.  |   |   |
|               |   |   | 14. ....      |   |   |
|               |   |   | 21. ....      |   |   |
|               |   |   | 28. ....      |   |   |

<sup>1)</sup> Auf der Basis 5. Mai 1971 = 100 entspricht der Jahresdurchschnitt 1974 einem Indexstand von 125.84. - Selon la base 5 mai 1971 = 100, la moyenne annuelle de 1974 correspond à un niveau de l'indice de 125.84. [pondante de l'année précédente.

<sup>2)</sup> Jeweilen Mittwoch, verglichen mit Mittwoch der gleichen Vorjahreswoche. - Chaque mercredi, comparé au mercredi de la semaine corres-

## Goldpreise - Prix de l'or

| Jahresmittel und Monatsende<br>Moyenne annuelle et fin de mois | Zürich <sup>1)</sup>                 |                                     |  | London<br>für Unze fein<br>par once de fin<br>\$ | Paris <sup>2)</sup><br>per kg fein<br>par kg de fin<br>F | Milano<br>per g fein<br>par g de fin<br>Lire |
|--|--------------------------------------|-------------------------------------|--|--|--|--|
|  | Vrenell<br>Pièce de<br>20 fr.<br>Fr. | Barren - Barres                     |  |  |  |  |
|  |                                      | per kg fein<br>par kg de fin<br>Fr. | für Unze fein<br>par once de fin<br>\$ |  |  |  |
| 1974   | 167,42                               | 15 223                              | 161,46                                 | 161,68   | 25 466   | 3 342  |
| 1975   | 134,54                               | 13 273                              | 160,02                                 | 160,41   | 22 778   | 3 199  |
| 1976   | 97,38                                | 9 893                               | 123,69                                 | 123,79   | 19 338   | 3 346  |
| 1976   |                                      |                                     |  |  |  |  |
| Juni - Juin  | 101,50                               | 9 830                               | 123,60                                 | 123,80   | 19 100   | 3 400  |
| Juli - Juil.   | 92,50                                | 8 910                               | 112,00                                 | 112,40   | 18 390   | 2 700  |
| Aug. - Août  | 80,00                                | 8 180                               | 102,75                                 | 103,05   | 16 575   | 2 800  |
| Sep. - Sep.  | 82,00                                | 9 130                               | 115,75                                 | 116,10   | 18 795   | 3 200  |
| Okt. - Oct.  | 97,00                                | 9 570                               | 122,25                                 | 122,30   | 19 995   | 3 650  |
| Nov. - Nov.  | 98,00                                | 10 220                              | 130,25                                 | 130,10   | 21 090   | 3 800  |
| Dez. - Déc.  | 100,00                               | 10 570                              | 134,50                                 | 134,55   | 21 230   | 3 900  |
| 1977   |                                      |                                     |  |  |  |  |
| Jan. - Jan.  | 98,00                                | 10 660                              | 131,75                                 | 132,10   | 21 675   | 3 800  |
| Feb. - Fév.  | 105,00                               | 11 550                              | 141,25                                 | 142,25   | 23 020   | 3 950  |
| März - Mars  | 108,00                               | 12 230                              | 149,50                                 | 149,80   | 23 990   | 4 150  |
| Apr. - Avr.  | 104,00                               | 11 870                              | 146,25                                 | 146,50   | 23 750   | 4 050  |
| Mai - Mai  | 103,00                               | 11 500                              | 143,00                                 | 143,20   | 23 300   | 3 950  |
| Juni - Juin  | 102,00                               | 11 300                              | 142,75                                 | 142,95   | 23 150   | 3 950  |
| Juli - Juil.   | 101,50                               | 11 130                              | 144,25                                 | 144,50   | 23 340   | 3 950  |

<sup>1)</sup> Geldkurse. - Cours d'achat.

<sup>2)</sup> Offizielle Kursnotierung der Devisenbörse. - Cours officiels inscrits à la Cote des Agents de Change.

## GELDMARKT - MARCHÉ MONÉTAIRE

Offizielle Diskont- und Lombardsätze  
Taux officiels d'escompte et des avances sur nantissement

| Länder<br>Pays   | Offizielle Diskontsätze<br>Taux officiels d'escompte |                |                                   |                | Offizielle Lombardsätze<br>Taux officiels des avances sur nantissement |                |                                   |                |
|--|--|----------------|-----------------------------------|----------------|--|----------------|-----------------------------------|----------------|
|  | Satz Mitte August<br>Taux à la mi-août<br>1977       |                | Vorheriger Satz<br>Taux précédent |                | Satz Mitte August<br>Taux à la mi-août<br>1977                         |                | Vorheriger Satz<br>Taux précédent |                |
|  | %  | Seit<br>Depuis | %                                 | Seit<br>Depuis | %  | Seit<br>Depuis | %                                 | Seit<br>Depuis |
| SCHWEIZ <sup>1)</sup> -SUISSE <sup>1)</sup> .....                      | 1½   | 15. 7.1977     | 2                                 | 8. 6.1976      | 2½   | 15. 7.1977     | 3                                 | 8. 6.1976      |
| Belgien-Belgique .....   | 6  | 23. 6.1977     | 6½                                | 5. 5.1977      | 6  | 23. 6.1977     | 6½                                | 5. 5.1977      |
| Dänemark-Danemark .....  | 9  | 3. 3.1977      | 10                                | 7.12.1976      | 10   | 3. 3.1977      | 11                                | 7.12.1976      |
| Deutschland BR-<br>Rép. féd. d'Allemagne ...                           | 3½   | 12. 9.1975     | 4                                 | 15. 8.1975     | 4  | 15. 7.1977     | 4½                                | 12. 9.1975     |
| Finnland-Finlande .....  | 9¼   | 1. 7.1973      | 7¾                                | 1. 1.1972      |  |                |                                   |                |
| Frankreich-France .....  | 10½  | 23. 9.1976     | 9½                                | 22. 7.1976     | 11 <sup>*)</sup>   | 23. 9.1976     | 10½ <sup>*)</sup>                 | 22. 7.1976     |
| Grossbritannien <sup>4)</sup> -<br>Grande-Bretagne <sup>4)</sup> ..... | 7  | 12. 8.1977     | 7½                                | 5. 8.1977      |  |                |                                   |                |
| Irland-Irlande .....   | 7¾   | 13. 5.1977     | 8⅓                                | 14. 4.1977     |  |                |                                   |                |
| Italien-Italie .....   | 13   | 13. 6.1977     | 15                                | 4.10.1976      | 13   | 13. 6.1977     | 15                                | 4.10.1976      |
| Niederlande-Pays-Bas .....   | 3½   | 6. 5.1977      | 4½                                | 18. 4.1977     | 4  | 6. 5.1977      | 5                                 | 18. 4.1977     |
| Norwegen-Norvège .....   | 6  | 6. 9.1976      | 5                                 | 6.10.1975      |  |                |                                   |                |
| Österreich-Autriche .....  | 5½   | 10. 6.1977     | 4                                 | 10. 6.1976     | 6  | 10. 6.1977     | 4½                                | 10. 6.1976     |
| Schweden-Suède .....   | 8  | 4.10.1976      | 6                                 | 4. 6.1976      |  |                |                                   |                |
| Spanien <sup>2)</sup> -Espagne <sup>2)</sup> .....                     | 8  | 26. 7.1977     | 7                                 | 9. 8.1974      |  |                |                                   |                |
| Kanada-Canada .....  | 7½   | 9. 5.1977      | 8                                 | 1. 2.1977      |  |                |                                   |                |
| USA (New York) .....   | 5¼   | 22.11.1976     | 5½                                | 19. 1.1976     | 5¼   | 22.11.1976     | 6                                 | 19. 1.1976     |
| Japan-Japon .....  | 5  | 19. 4.1977     | 6                                 | 12. 3.1977     | 5  | 19. 4.1977     | 6                                 | 12. 3.1977     |

<sup>1)</sup> Spezialdiskontsätze für Pflichtlagerwechsel:

Pflichtlager in Lebens- und Futtermitteln seit 18. Juli 1977 1¼%, vorheriger Satz seit 1. Dezember 1976 2%.

Übrige Pflichtlager seit 18. Juli 1977 2%, vorheriger Satz seit 1. Dezember 1976 2¼%.

Taux spéciaux d'escompte pour effets de stocks obligatoires:

Stocks obligatoires de denrées alimentaires et fourrages dès le 18 juillet 1977 1¼%, taux précédent depuis le 1er décembre 1976 2%.

Autres stocks obligatoires dès le 18 juillet 1977 2%, taux précédent depuis le 1er décembre 1976 2¼%.

<sup>2)</sup> Satz für Einrechnungen von Banken. - Ce taux est appliqué aux remises des banques.

<sup>3)</sup> 13%, dès le 23 septembre 1976, pour les entreprises habilitées à traiter des opérations sur le marché monétaire; précédemment 12% [depuis le 22 juillet 1976.

<sup>4)</sup> Ab 13. Oktober 1972 „minimum lending rate“. - Depuis le 13 octobre 1972 „minimum lending rate“

**Private Geldmarktsätze in der Schweiz – Taux privés du marché monétaire en Suisse**  
In Prozent – En pour-cent

16

| Monat<br>Mols     | Diskontsatz<br>Taux hors banque |    |      |     | Callgeldausleihungen<br>Argent au jour le jour |                           |      |     |     | Dreimonatsdepots bei<br>Großbanken<br>Dépôts à 3 mois auprès<br>des grandes banques<br>Satz in Zürich<br>Taux à Zurich |                    |      |     | Eurofrankenmarkt<br>Marché des euro-francs<br>Satz für Dreimonatsdepots<br>Dépôts à 3 mois |                 |                           |                                |                                |                                 |                                |
|-------------------|---------------------------------|----|------|-----|--|---------------------------|------|-----|-----|--|--------------------|------|-----|--|-----------------|---------------------------|--------------------------------|--------------------------------|---------------------------------|--------------------------------|
|                   | 1976                            |    | 1977 |     | 1976   |                           | 1977 |     |     | 1976   |                    | 1977 |     | 1976   |                 | 1977                      |                                |                                |                                 |                                |
|                   | Monats-<br>mittel               | 7. | 15.  | 23. | Monats-<br>ende                                | Moyenne<br>men-<br>suelle | 7.   | 15. | 23. | Fin de<br>mois   | Monats-<br>mittel  | 7.   | 15. | 23.  | Monats-<br>ende | Moyenne<br>men-<br>suelle | 7.                             | 15.                            | 23.                             | Fin de<br>mois                 |
| Jan.-Jan.         | 5,00                            | 4  | 4    | 4   | 4  | 0,31                      | ¼    | ¼   | ¼   | ¼  | 1,69               | 1¼   | 1¼  | 1¼   | 1¼              | 1,63                      | 1¼                             | 1¼                             | 1 <sup>3</sup> / <sub>16</sub>  | 1 <sup>3</sup> / <sub>16</sub> |
| Feb.-Fév.         | 5,00                            | 4  | 4    | 4   | 4  | 0,25                      | 1    | ¼   | 1   | 2  | 1,50               | 1¼   | 1¼  | 1¼   | 1¼              | 1,39                      | 1 <sup>9</sup> / <sub>16</sub> | 1½                             | 1 <sup>13</sup> / <sub>16</sub> | 2½                             |
| März-Mars         | 4,75                            | 3¾ | 3¾   | 3¾  | 3¾   | 0,31                      | 1    | 2   | 2   | 1  | 1,38               | 1¼   | 1¼  | 1¼   | 1¼              | 1,59                      | 2 <sup>7</sup> / <sub>16</sub> | 2 <sup>7</sup> / <sub>16</sub> | 3 <sup>9</sup> / <sub>16</sub>  | 3 <sup>1</sup> / <sub>16</sub> |
| Apr.-Avr.         | 4,50                            | 3¾ | 3¾   | 3¾  | 3¾   | 0,25                      | 1    | 1   | 2   | 3½   | 1,13               | 1¼   | 2   | 2  | 2               | 1,17                      | 2¾                             | 2½                             | 2½                              | 3¼                             |
| Mal-Mai           | 4,50                            | 3¾ | 3¾   | 3¾  | 3¾   | 0,41                      | 4½   | 1½  | .   | .  | 1,00               | 2    | 3½  | 3½   | 3½              | 1,56                      | 4 <sup>7</sup> / <sub>16</sub> | 4 <sup>1</sup> / <sub>16</sub> | 4 <sup>3</sup> / <sub>16</sub>  | 4                              |
| Juni-Juin         | 4,50                            | 3¾ | 3¾   | 3¾  | 3¾   | 0,25                      | .    | .   | .   | .  | 1,00               | 3½   | 3¾  | 3¾   | 3¾              | 1,08                      | 4¼                             | 3 <sup>9</sup> / <sub>16</sub> | 3 <sup>5</sup> / <sub>16</sub>  | 3¼                             |
| Juli-Juil.        | 4,50                            | 3¾ | 3¾   | 3¾  | 3¾   | 0,44                      | .    | .   | .   | .  | 1,00               | 2¾   | 2½  | 2½   | 2½              | 1,27                      | 3¼                             | 3 <sup>1</sup> / <sub>16</sub> | 2 <sup>15</sup> / <sub>16</sub> | 2 <sup>7</sup> / <sub>16</sub> |
| Aug.-Août         | 4,50                            | 3¾ | 3¾   |     |  | 0,50                      | .    | .   | .   | .  | 1,00               | 2¼   | 2¼  |  |                 | 1,25                      | 2½                             | 2½                             |                                 |                                |
| Sep.-Sep.         | 4,50                            |    |      |     |  | 0,50                      |      |     |     |  | 1,00               |      |     |  |                 | 1,56                      |                                |                                |                                 |                                |
| Okt.-Okt.         | 4,50                            |    |      |     |  | 0,63                      |      |     |     |  | 1,00               |      |     |  |                 | 1,84                      |                                |                                |                                 |                                |
| Nov.-Nov.         | 4,38                            |    |      |     |  | 0,50                      |      |     |     |  | 1,25               |      |     |  |                 | 2,23                      |                                |                                |                                 |                                |
| Dez.-Déc.         | 4,00 <sup>1)</sup>              |    |      |     |  | 0,31 <sup>1)</sup>        |      |     |     |  | 1,50 <sup>1)</sup> |      |     |  |                 | 1,84 <sup>1)</sup>        |                                |                                |                                 |                                |
| Mittel<br>Moyenne | 4,55                            |    |      |     |  | 0,39                      |      |     |     |  | 1,20               |      |     |  |                 | 1,54                      |                                |                                |                                 |                                |

<sup>1)</sup> Satz Ende Dezember 1976: Diskontsatz 4%; Callgeldausleihungen ¼%; Dreimonatsdepots 1½%; Eurofrankensatz 1<sup>7</sup>/<sub>16</sub>%.  
Taux à fin décembre 1976: Taux hors banque 4%; Argent au jour le jour ¼%; Dépôts à 3 mois 1½%; Taux des euro-francs 1<sup>7</sup>/<sub>16</sub>%.

**Geldmarktsätze im Ausland – Taux du marché monétaire à l'étranger**  
Monatsdurchschnitte – Moyennes mensuelles  
In Prozent – En pour-cent

17

| Monat<br>Mols     | Amsterdam<br>Schatzwechsel<br>(3 Monate)<br>(3 mois) |      | Frankfurt<br>Dreimonatsgeld<br>Dépôts à 3 mois |      | London<br>Treasury bills<br>(3 Monate)<br>(3 mois) |       | New York<br>Treasury bills<br>(3 Monate)<br>(3 mois) |      | Eurodollarmarkt<br>Marché des euro-dollars<br>(3 Monate)<br>(3 mois) |      |
|-------------------|--|------|--|------|--|-------|--|------|--|------|
|                   | 1976   | 1977 | 1976   | 1977 | 1976   | 1977  | 1976   | 1977 | 1976   | 1977 |
| Jan.-Jan.         | 4,54   | 5,34 | 3,93   | 4,78 | 9,99   | 12,73 | 4,96   | 4,60 | 5,51   | 5,12 |
| Feb.-Fév.         | 2,86   | 5,40 | 3,72   | 4,71 | 8,76   | 11,02 | 4,85   | 4,66 | 5,48   | 5,07 |
| März-Mars         | 2,55   | 5,20 | 3,74   | 4,73 | 8,46   | 9,92  | 5,05   | 4,61 | 5,58   | 5,10 |
| Apr.-Avr.         | 2,97   | 4,46 | 3,62   | 4,62 | 9,07   | 8,24  | 4,88   | 4,54 | 5,39   | 5,17 |
| Mal-Mai           | 3,62   | 2,39 | 3,77   | 4,44 | 10,44  | 7,40  | 5,19   | 4,95 | 6,00   | 5,77 |
| Juni-Juin         | 5,68   | 2,18 | 4,14   | 4,28 | 10,96  | 7,45  | 5,44   | 5,01 | 6,22   | 5,78 |
| Juli-Juil.        | 6,94   |      | 4,47   | 4,29 | 10,87  | 7,43  | 5,28   | 5,15 | 5,79   | 5,79 |
| Aug.-Août         | 9,27   |      | 4,56   | .    | 10,88  |       | 5,15   |      | 5,66   |      |
| Sep.-Sep.         | 9,43   |      | 4,56   |      | 12,05  |       | 5,08   |      | 5,54   |      |
| Okt.-Okt.         | 8,56   |      | 4,85   |      | 14,00  |       | 4,93   |      | 5,43   |      |
| Nov.-Nov.         | 7,31   |      | 4,69   |      | 14,15  |       | 4,81   |      | 5,29   |      |
| Dez.-Déc.         | 5,63   |      | 4,93   |      | 13,78  |       | 4,35   |      | 4,99   |      |
| Mittel<br>Moyenne | 5,78   |      | 4,25   |      | 11,12  |       | 5,00   |      | 5,57   |      |

## KAPITALMARKT - MARCHÉ DES CAPITAUX

**Zinssätze von Kassenobligationen  
Taux d'intérêt de bons de caisse**

In Prozent - En pour-cent

18

| Monatsanfang<br>Début de mois                      | 1975 | 1976 | 1977 | Ausgabe-<br>bedingungen<br>Conditions   |
|--|------|------|------|---|
| <b>12 Kantonalbanken<br/>12 Banques cantonales</b> |      |      |      |   |
| Januar .....                                       | 7,50 | 5,69 | 3,99 | Häufigste Sätze<br>taux les plus<br>fréquents<br><br>3½%<br>auf 3 u. 4 Jahre<br>à 3 et 4 ans<br><br>3¾%<br>auf 5 u. 6 Jahre<br>à 5 et 6 ans<br><br>4%<br>auf 7 u. 8 Jahre<br>à 7 et 8 ans |
| Februar .....                                      | 7,50 | 5,12 | 3,56 |   |
| März .....   | 7,47 | 4,99 | 3,56 |   |
| April .....  | 7,08 | 4,99 | 3,56 |   |
| Mai .....  | 7,08 | 4,96 | 3,56 |   |
| Juni .....   | 7,08 | 4,96 | 3,76 |   |
| Juli .....   | 6,71 | 4,96 | 3,76 |   |
| August .....                                       | 6,53 | 4,96 | 3,75 |   |
| September .....                                    | 6,09 | 4,77 |      |   |
| Oktober .....                                      | 5,96 | 4,45 |      |   |
| November .....                                     | 5,96 | 4,25 |      |   |
| Dezember .....                                     | 5,75 | 4,02 |      |   |
| Mittel .....                                       | 6,73 | 4,84 |      |   |
| <b>5 Großbanken<br/>5 Grandes banques</b>          |      |      |      |   |
| Janvier .....                                      | 7,50 | 5,82 | 3,91 | Häufigste Sätze<br>taux les plus<br>fréquents<br><br>3½%<br>auf 3 u. 4 Jahre<br>à 3 et 4 ans<br><br>3¾%<br>auf 5 u. 6 Jahre<br>à 5 et 6 ans<br><br>4%<br>auf 7 u. 8 Jahre<br>à 7 et 8 ans |
| Février .....                                      | 7,50 | 5,01 | 3,51 |   |
| Mars .....   | 7,17 | 5,01 | 3,51 |   |
| Avril .....  | 7,04 | 5,01 | 3,51 |   |
| Mai .....  | 7,04 | 4,93 | 3,53 |   |
| Juni .....   | 7,04 | 4,93 | 3,77 |   |
| Juillet .....                                      | 6,78 | 4,93 | 3,77 |   |
| Août .....   | 6,53 | 4,93 | 3,77 |   |
| Septembre .....                                    | 6,03 | 4,79 |      |   |
| Octobre .....                                      | 6,03 | 4,51 |      |   |
| Novembre .....                                     | 6,03 | 4,18 |      |   |
| Décembre .....                                     | 5,82 | 4,01 |      |   |
| Moyenne ...  | 6,71 | 4,84 |      |   |

**Zinssätze von Spareinlagen und I. Hypotheken  
Taux d'intérêt de dépôts d'épargne et de  
lères hypothèques**

12 Kantonalbanken - 12 Banques cantonales  
In Prozent - En pour-cent

19

| Monatsanfang<br>Début de mois            | Spareinlagen - Dépôts d'épargne |                  |      |                   |                  |      |
|--|---------------------------------|------------------|------|-------------------|------------------|------|
|  | 1972                            | 1973             | 1974 | 1975              | 1976             | 1977 |
| Januar .....                             | 4,17                            | 4,15             | 4,15 | 4,98              | 4,60             | 3,54 |
| Februar .....                            | 4,15                            | 4,15             | 4,15 | 4,98              | 4,60             | 3,54 |
| März .....                               | 4,15                            | 4,15             | 4,15 | 4,98              | 4,54             | 3,44 |
| April .....                              | 4,15                            | 4,15             | 4,15 | 4,98              | 4,33             | 3,04 |
| Mai .....                                | 4,15                            | 4,15             | 4,15 | 4,98              | 4,33             | 3,02 |
| Juni .....                               | 4,15                            | 4,15             | 4,15 | 4,98              | 4,27             | 3,02 |
| Juli .....                               | 4,15                            | 4,15             | 4,81 | 4,98              | 4,10             | 3,02 |
| August .....                             | 4,15                            | 4,15             | 4,90 | 4,98              | 4,08             | 3,02 |
| September .....                          | 4,15                            | 4,15             | 4,90 | 4,98              | 4,08             |      |
| Oktober .....                            | 4,15                            | 4,15             | 4,98 | 4,92              | 3,88             |      |
| November .....                           | 4,15                            | 4,15             | 4,98 | 4,88              | 3,63             |      |
| Dezember .....                           | 4,15                            | 4,15             | 4,98 | 4,88              | 3,63             |      |
| Mittel .....                             | 4,15                            | 4,15             | 4,53 | 4,96              | 4,17             |      |
| <b>I. Hypotheken - lères hypothèques</b> |                                 |                  |      |                   |                  |      |
|  | 1976                            |                  | 1977 |                   |                  |      |
|  | Alte<br>Anciennes               | Neue - Nouvelles |      | Alte<br>Anciennes | Neue - Nouvelles |      |
|  |                                 | 1)               | 2)   |                   | 1)               | 2)   |
| Janvier .....                            | 6,00                            | 6,33             | 6,32 | 5,54              | 5,54             | 5,54 |
| Février .....                            | 6,00                            | 6,31             | 6,30 | 5,54              | 5,54             | 5,54 |
| Mars .....                               | 6,00                            | 6,29             | 6,28 | 5,54              | 5,25             | 5,25 |
| Avril .....                              | 5,96                            | 6,08             | 6,05 | 5,44              | 5,17             | 5,17 |
| Mai .....                                | 5,96                            | 6,02             | 5,99 | 5,44              | 5,17             | 5,17 |
| Juni .....                               | 5,94                            | 5,96             | 5,95 | 5,44              | 5,17             | 5,17 |
| Juillet .....                            | 5,80                            | 5,82             | 5,82 | 5,06              | 5,06             | 5,06 |
| Août .....                               | 5,79                            | 5,81             | 5,81 | 5,06              | 5,06             | 5,06 |
| Septembre .....                          | 5,79                            | 5,81             | 5,81 |                   |                  |      |
| Oktober .....                            | 5,79                            | 5,77             | 5,77 |                   |                  |      |
| Novembre .....                           | 5,77                            | 5,69             | 5,69 |                   |                  |      |
| Décembre .....                           | 5,77                            | 5,67             | 5,67 |                   |                  |      |
| Moyenne ...                              | 5,88                            | 5,96             | 5,96 |                   |                  |      |

1) Allgemeiner Wohnungsbau und Gewerbe. - Logements et bâtiments industriels.  
2) Landwirtschaft und sozialer Wohnungsbau. - Agriculture et logements à bon marché.

### Rendite und Index von Obligationen - Rendement et indice d'obligations

In Prozent - En pour-cent

20

| Monatsende <sup>1)</sup><br>und Datum<br>Fin de mois <sup>1)</sup><br>et date | Eidg. Obligationen - Oblig. de la Confédération            |                    |  |                    | Kantonale Obligationen - Obligations des cantons           |                    |  |                    |
|---|--|--------------------|--|--------------------|--|--------------------|--|--------------------|
|   | Durchschnittliche Rendite<br>nach Fälligkeit <sup>2)</sup> |                    | Index, Kurswert<br>In % des Nennwertes <sup>3)</sup> |                    | Durchschnittliche Rendite<br>nach Fälligkeit <sup>2)</sup> |                    | Index, Kurswert<br>In % des Nennwertes <sup>3)</sup> |                    |
|   | 1976 <sup>4)</sup>   | 1977 <sup>5)</sup> | 1976 <sup>4)</sup>                                   | 1977 <sup>5)</sup> | 1976 <sup>6)</sup>   | 1977 <sup>6)</sup> | 1976 <sup>6)</sup>                                   | 1977 <sup>6)</sup> |
| Jan. - Jan.   | 5,40   | 4,05               | 101,67   | 110,66             | 5,84   | 4,65               | 98,13  | 113,12             |
| Feb. - Fév.   | 5,29   | 3,97               | 103,36   | 111,14             | 5,66   | 4,60               | 99,65  | 113,56             |
| März - Mars   | 5,14   | 3,95               | 104,52   | 111,17             | 5,49   | 4,84               | 101,07   | 111,12             |
| Apr. - Avr.   | 5,19   | 3,93               | 104,15   | 111,20             | 5,49   | 4,76               | 101,09   | 111,91             |
| Mai - Mal   | 5,21   | 4,44               | 104,00   | 107,45             | 5,50   | 5,13               | 100,98   | 108,28             |
| Juni - Jun  | 5,12   | 4,49               | 104,60   | 107,01             | 5,44   | 5,15               | 101,48   | 108,11             |
| Juli - Juil.  | 5,09   | 4,22               | 104,78   | 108,87             | 5,32   | 4,91               | 102,46   | 110,30             |
| Aug. - Août   | 4,99   |                    | 105,51   |                    | 5,21   |                    | 103,47   |                    |
| Sep. - Sep.   | 4,89   |                    | 106,23   |                    | 5,13   |                    | 104,10   |                    |
| Okt. - Oct.   | 4,60   |                    | 108,35   |                    | 4,93   |                    | 105,80   |                    |
| Nov. - Nov.   | 4,41   |                    | 109,77   |                    | 4,75   |                    | 107,35   |                    |
| Dez. - Déc.   | 4,46   |                    | 109,32   |                    | 4,81   |                    | 106,84   |                    |
| Mittel<br>Moyenne   | 5,04   |                    | 105,18   |                    | 5,34   |                    | 102,35   |                    |
| 22. Juli - Juil.  | .  | 4,20               | .  | 108,98             | .  | 4,92               | .  | 110,22             |
| 29. ....  | .  | 4,22               | .  | 108,87             | .  | 4,91               | .  | 110,30             |
| 5. Aug. - Août  | .  | 4,20               | .  | 108,85             | .  | 4,87               | .  | 110,60             |
| 12. ....  | .  | 4,12               | .  | 109,51             | .  | 4,81               | .  | 111,13             |

1) Letzter Freitag. - Dernier vendredi. 2) Rendement moyen d'après l'échéance. 3) Indice, valeur boursière en % de la valeur nominale.  
4) Anleihen mit einer Restlaufzeit von mindestens 5 Jahren. - Obligations ayant encore au moins 5 ans à courir. 5) Anleihen mit einer Restlaufzeit zwischen 5 und 12 Jahren. - Obligations ayant encore entre 5 et 12 ans à courir. 6) Anleihen mit einer Restlaufzeit von mindestens 10 Jahren. - Obligations ayant encore au moins 10 ans à courir.

# Schweizerischer Aktienindex – Indice suisse des actions

Durchschnitt – Moyenne 1966 = 100<sup>1)</sup>

21

| Jahresende <sup>2)</sup><br>und Datum<br><br>Fin d'année <sup>2)</sup><br>et date | Industrieaktien – Actions Industrielles                      |   |  |                                     |   |   |                      |  |   |                      |       | Gesamt-<br>index<br><br>Indice<br>total |
|---|--|---|--|-------------------------------------|---|---|----------------------|--|---|----------------------|-------|---|
|   | Banken<br><br>Banques  | Finanz-<br>ge-<br>sell-<br>schaf-<br>ten<br><br>So-<br>ciétés<br>finan-<br>cières | Ver-<br>siche-<br>run-<br>gen<br><br>Assu-<br>rances | Ver-<br>kehr<br><br>Trans-<br>ports | Diverse<br>Unter-<br>neh-<br>mun-<br>gen<br><br>Entre-<br>prises<br>diver-<br>ses | Kraft-<br>werke<br><br>Usines<br>électri-<br>ques | Chemie<br><br>Chimie | Ma-<br>schin-<br>en<br>und<br>Metalle<br><br>Ma-<br>chines<br>et<br>métaux | Le-<br>bens-<br>mittel<br><br>Den-<br>rées<br>alimen-<br>taires | Übrige<br><br>Autres | Total |   |
|   | Gegenwärtige Anzahl Kotierungen – Nombre actuel de cotations |   |  |                                     |   |   |                      |  |   |                      |       |   |
|   | 23   | 35  | 9  | 4                                   | 6   | 8   | 7                    | 24   | 7   | 3                    | 49    | 126                                     |
| 1972  | 259,6  | 157,4   | 188,1  | 131,1                               | 154,8   | 127,0   | 209,8                | 110,6  | 190,3   | 127,0                | 176,2 | 191,1                                   |
| 1973  | 231,5  | 136,3   | 170,6  | 109,1                               | 126,0   | 120,6   | 142,4                | 103,9  | 164,9   | 118,3                | 139,8 | 160,1                                   |
| 1974  | 149,2  | 83,4  | 132,7  | 76,7                                | 77,4  | 107,2   | 97,0                 | 64,7   | 100,1   | 82,4                 | 90,8  | 104,7                                   |
| 1975  | 205,7  | 96,2  | 189,1  | 87,9                                | 105,3   | 120,4   | 112,9                | 76,7   | 145,1   | 90,4                 | 114,7 | 140,1                                   |
| 1976  |  |   |  |                                     |   |   |                      |  |   |                      |       |   |
| 30. Apr. – Avr.   | 200,2  | 102,4   | 189,9  | 105,2                               | 106,6   | 120,2   | 113,7                | 83,6   | 151,1   | 105,9                | 118,8 | 141,8                                   |
| 28. Mai – Mai   | 197,0  | 100,6   | 186,8  | 100,4                               | 102,3   | 122,0   | 106,9                | 82,9   | 149,7   | 102,1                | 115,7 | 138,8                                   |
| 25. Juni – Juin   | 203,9  | 98,6  | 188,2  | 105,7                               | 100,6   | 118,4   | 110,9                | 86,9   | 155,4   | 102,9                | 119,8 | 142,8                                   |
| 30. Juli – Juil.  | 210,0  | 100,1   | 194,9  | 112,5                               | 103,4   | 118,4   | 110,7                | 90,9   | 155,4   | 112,8                | 120,9 | 145,8                                   |
| 27. Aug. – Août   | 216,3  | 100,1   | 191,6  | 114,6                               | 107,9   | 124,6   | 110,2                | 92,2   | 153,6   | 112,4                | 120,8 | 147,4                                   |
| 24. Sep. – Sep.   | 212,1  | 97,4  | 193,8  | 118,3                               | 107,6   | 133,4   | 106,2                | 87,9   | 154,2   | 111,5                | 118,8 | 145,2                                   |
| 29. Okt. – Oct.   | 206,3  | 96,8  | 193,4  | 115,0                               | 101,1   | 134,5   | 99,2                 | 81,8   | 146,7   | 107,3                | 112,3 | 140,0                                   |
| 26. Nov. – Nov.   | 209,8  | 95,4  | 190,0  | 116,6                               | 100,6   | 139,2   | 100,3                | 82,0   | 149,1   | 106,0                | 113,7 | 141,4                                   |
| 30. Dez. – Déc.   | 220,9  | 102,2   | 209,9  | 121,7                               | 106,3   | 145,9   | 107,5                | 86,7   | 158,4   | 109,4                | 120,9 | 150,1                                   |
| 1977  |  |   |  |                                     |   |   |                      |  |   |                      |       |   |
| 7. Jan. – Jan.  | 222,0  | 104,4   | 213,4  | 125,6                               | 103,7   | 150,2   | 110,4                | 88,7   | 161,7   | 112,3                | 123,8 | 152,4                                   |
| 14. ....  | 223,4  | 105,1   | 215,7  | 126,8                               | 109,6   | 150,8   | 110,3                | 89,4   | 161,8   | 112,6                | 124,0 | 153,2                                   |
| 21. ....  | 225,7  | 105,2   | 220,2  | 126,3                               | 109,7   | 152,2   | 109,6                | 88,1   | 160,5   | 113,1                | 123,1 | 153,7                                   |
| 28. ....  | 224,6  | 104,3   | 221,4  | 126,1                               | 106,9   | 152,7   | 109,0                | 87,7   | 159,9   | 114,9                | 122,6 | 153,0                                   |
| 4. Feb. – Fév.  | 225,5  | 103,2   | 219,8  | 126,4                               | 106,9   | 152,2   | 108,6                | 87,9   | 160,1   | 114,2                | 122,4 | 153,0                                   |
| 11. ....  | 223,6  | 103,4   | 218,1  | 126,7                               | 106,2   | 150,4   | 106,8                | 86,6   | 158,0   | 109,3                | 120,7 | 151,5                                   |
| 18. ....  | 223,3  | 103,3   | 217,1  | 125,8                               | 109,3   | 149,4   | 105,7                | 87,0   | 156,4   | 115,5                | 119,9 | 151,0                                   |
| 25. ....  | 225,0  | 104,3   | 218,3  | 127,8                               | 107,9   | 150,3   | 108,3                | 87,6   | 158,7   | 117,9                | 121,8 | 152,6                                   |
| 4. März – Mars  | 223,9  | 103,3   | 217,8  | 128,1                               | 107,0   | 152,0   | 107,8                | 88,3   | 157,6   | 112,6                | 121,5 | 152,0                                   |
| 11. ....  | 223,8  | 103,7   | 216,4  | 128,3                               | 109,7   | 153,6   | 107,4                | 88,5   | 157,4   | 116,7                | 121,5 | 152,0                                   |
| 18. ....  | 225,4  | 105,4   | 218,3  | 130,4                               | 110,1   | 154,5   | 109,3                | 90,5   | 161,0   | 122,7                | 123,9 | 154,0                                   |
| 25. ....  | 226,2  | 105,0   | 217,7  | 133,1                               | 110,3   | 152,1   | 108,4                | 89,6   | 160,8   | 117,5                | 123,1 | 153,8                                   |
| 1. Apr. – Avr.  | 224,6  | 104,4   | 217,4  | 135,5                               | 111,1   | 152,2   | 107,9                | 90,6   | 162,4   | 116,9                | 123,8 | 153,7                                   |
| 7. ....   | 223,8  | 104,5   | 216,2  | 135,2                               | 110,2   | 151,6   | 107,3                | 89,8   | 161,0   | 116,5                | 122,8 | 152,9                                   |
| 15. ....  | 225,8  | 106,2   | 218,0  | 136,3                               | 110,9   | 152,4   | 109,3                | 90,9   | 168,8   | 119,3                | 126,4 | 155,6                                   |
| 22. ....  | 222,0  | 106,7   | 217,4  | 138,2                               | 110,3   | 152,4   | 114,3                | 93,7   | 167,6   | 119,6                | 128,6 | 155,6                                   |
| 29. ....  | 208,4  | 105,9   | 216,1  | 140,2                               | 111,8   | 151,9   | 115,8                | 93,9   | 169,9   | 118,0                | 129,9 | 152,3                                   |
| 6. Mai – Mai  | 196,3  | 105,3   | 214,3  | 135,4                               | 110,4   | 149,1   | 116,0                | 93,4   | 168,4   | 115,8                | 129,2 | 148,2                                   |
| 13. ....  | 199,5  | 103,1   | 206,4  | 132,9                               | 108,4   | 146,4   | 112,4                | 90,7   | 165,8   | 113,4                | 126,2 | 146,9                                   |
| 20. ....  | 202,8  | 103,4   | 211,5  | 133,6                               | 107,8   | 146,9   | 109,9                | 91,6   | 161,6   | 112,6                | 124,2 | 147,1                                   |
| 27. ....  | 199,8  | 105,3   | 207,0  | 134,4                               | 108,1   | 144,9   | 109,3                | 89,8   | 159,2   | 116,4                | 122,6 | 145,4                                   |
| 3. Juni – Juin  | 197,2  | 104,6   | 206,1  | 136,7                               | 108,9   | 144,7   | 109,7                | 89,6   | 160,1   | 118,0                | 123,0 | 144,9                                   |
| 10. ....  | 194,3  | 104,4   | 204,8  | 137,1                               | 110,4   | 147,4   | 108,1                | 89,7   | 158,6   | 117,5                | 122,1 | 143,6                                   |
| 17. ....  | 195,6  | 106,4   | 209,4  | 138,1                               | 109,0   | 144,8   | 110,4                | 90,4   | 163,6   | 118,0                | 124,6 | 145,6                                   |
| 24. ....  | 196,9  | 104,8   | 208,9  | 137,1                               | 108,6   | 144,3   | 108,4                | 90,2   | 162,8   | 116,8                | 123,6 | 145,3                                   |
| 1. Juli – Juil.   | 199,3  | 105,5   | 211,1  | 139,8                               | 109,6   | 143,9   | 110,2                | 90,2   | 164,3   | 116,9                | 124,6 | 146,8                                   |
| 8. ....   | 198,2  | 104,9   | 209,7  | 143,2                               | 107,4   | 143,2   | 108,9                | 89,9   | 163,1   | 116,3                | 123,7 | 145,8                                   |
| 15. ....  | 198,4  | 106,0   | 210,7  | 144,2                               | 107,4   | 143,6   | 108,4                | 89,9   | 164,0   | 117,1                | 123,8 | 146,1                                   |
| 22. ....  | 197,2  | 104,7   | 211,4  | 147,3                               | 109,4   | 145,4   | 108,2                | 90,5   | 165,2   | 116,9                | 124,4 | 146,1                                   |
| 29. ....  | 197,7  | 106,0   | 211,2  | 145,3                               | 109,3   | 147,7   | 107,6                | 90,7   | 164,0   | 116,7                | 123,9 | 146,1                                   |
| 5. Aug. – Août  | 197,4  | 106,0   | 211,6  | 146,8                               | 108,1   | 150,0   | 107,6                | 90,6   | 164,5   | 117,4                | 124,2 | 146,2                                   |
| 12. ....  | 198,4  | 107,8   | 213,3  | 149,2                               | 110,0   | 148,8   | 109,7                | 93,5   | 164,6   | 120,5                | 125,7 | 147,6                                   |

<sup>1)</sup> Vgl. Neuberechnung des Aktienindex, Beilage zum Monatsbericht Oktober 1968; Teilrevison des Aktienindex, Beilage zum Monatsbericht November 1970. – Voir Nouvel indice des actions, annexe au Bulletin mensuel d'octobre 1968; Révision partielle de l'indice des actions, annexe au Bulletin mensuel de novembre 1970.

<sup>2)</sup> Letzter Freitag. 1974: 24. Dezember. 1975: 30. Dezember. – Dernier vendredi. 1974: 24 décembre. 1975: 30 décembre.

**Markt schweizerischer Bundesanleihen – Marché d'emprunts de la Confédération suisse**

22

| Anleihe<br>Emprunt | Fälligkeit<br>Echéance | Künd-<br>barkeit<br>Date<br>de<br>dénon-<br>ciation | Betrag<br>in Mio<br>Fr.<br>Mon-<br>tant en<br>millions<br>de fr. | Emis-<br>sions-<br>kurs<br>Cours<br>d'émis-<br>sion<br>% | 1976<br>1)        |                   | Juli – Juillet 1977<br>2) |                   |  | Jan. bis Juli<br>Jan. à Juillet<br>1977) |                   |        |
|--------------------|------------------------|---|--|--|-------------------|-------------------|---------------------------|-------------------|--|--|-------------------|--------|
|                    |                        |   |  |  | Maxi-<br>mum<br>% | Mini-<br>mum<br>% | Maxi-<br>mum<br>%         | Mini-<br>mum<br>% | Letzter<br>Kurs<br>Dernier<br>cours<br>% <sup>3)</sup> | Maxi-<br>mum<br>%                        | Mini-<br>mum<br>% |        |
| 3 % Eldg. Anleihe  | 1950                   | 1980  | ab 1972  | 150  | 105,40            | 101,75            | 95,50                     | 101,25            | 100,50   | 101,00                                   | 101,25            | 99,00  |
| 4 1/4 % » »        | 1966                   | 1981  | 1978   | 360  | 99,65             | 103,25            | 97,00                     | 103,25            | 102,50   | 103,25                                   | 104,50            | 100,50 |
| 5 % » »            | 1967                   | 1982  | 1979   | 250  | 99,40             | 104,75            | 98,75                     | 106,00            | 105,00   | 106,00                                   | 106,25            | 102,25 |
| 4 3/4 % » »        | 1967                   | 1982  | 1979   | 230  | 99,40             | 104,50            | 97,25                     | 104,50            | 103,50   | 104,25                                   | 105,50            | 101,00 |
| 4 3/4 % » »        | 1968                   | 1983  | 1980   | 250  | 100,40            | 103,50            | 96,00                     | 105,00            | 104,00   | 104,75                                   | 106,45            | 101,60 |
| 4 3/4 % » »        | 1969                   | 1984  | 1981   | 400  | 100,40            | 103,75            | 94,25                     | 105,00            | 104,50   | 104,75                                   | 106,85            | 101,75 |
| 5 1/4 % » »        | 1969                   | 1979  | 1977   | 150  | 98,40             | 104,75            | 100,50                    | 105,50            | 104,50   | 105,00                                   | 105,50            | 102,00 |
| 5 1/2 % » »        | 1970                   | 1980  | -  | 320  | 98,00             | 106,00            | 100,75                    | 106,75            | 105,50   | 106,00                                   | 107,50            | 103,25 |
| 5 3/4 % » »        | Juli<br>1970           | 1980  | -  | 100  | 97,40             | 106,50            | 101,50                    | 106,75            | 106,00   | 106,50                                   | 109,00            | 103,75 |
| 5 3/4 % » »        | Nov.<br>1970           | 1979  | -  | 105  | 98,21             | 106,75            | 101,75                    | 106,25            | 105,50   | 106,00                                   | 108,25            | 103,50 |
| 5 3/4 % » »        | Mai<br>1971            | 1986  | 1983   | 450  | 100,00            | 108,75            | 97,50                     | 110,50            | 109,50   | 110,25                                   | 112,15            | 108,00 |
| 5 1/4 % » »        | Juli<br>1971           | 1985  | 1982   | 200  | 98,40             | 106,75            | 99,00                     | 108,00            | 106,50   | 107,75                                   | 110,40            | 106,00 |
| 5 1/4 % » »        | 1971                   | 1985  | 1983   | 300  | 100,00            | 106,50            | 94,50                     | 107,50            | 106,00   | 107,00                                   | 110,25            | 105,25 |
| 5 % » »            | 1972                   | 1987  | 1984   | 400  | 99,00             | 105,25            | 91,50                     | 106,25            | 104,00   | 106,00                                   | 108,50            | 103,00 |
| 4 3/4 % » »        | 1972                   | 1985  | 1982   | 250  | 98,65             | 103,75            | 91,50                     | 104,75            | 104,00   | 104,75                                   | 107,50            | 102,50 |
| 5 1/4 % » »        | 1973                   | 1988  | 1985   | 350  | 98,00             | 106,75            | 93,00                     | 107,50            | 106,75   | 107,00                                   | 110,75            | 104,75 |
| 5 3/4 % » »        | 1973                   | 1983  | -  | 200  | 98,00             | 108,75            | 100,00                    | 109,00            | 108,25   | 108,50                                   | 112,15            | 107,00 |
| 7 1/4 % » »        | 1974                   | 1984  | -  | 260  | 100,00            | 120,00            | 108,25                    | 119,75            | 118,50   | 119,00                                   | 123,00            | 116,50 |
| 7 % » »            | 1974                   | 1981  | -  | 190  | 99,08             | 112,00            | 105,75                    | 111,50            | 110,00   | 111,25                                   | 114,25            | 109,25 |
| 7 3/4 % » »        | 1974                   | 1986  | -  | 150  | 99,50             | 126,50            | 108,50                    | 126,50            | 123,50   | 125,00                                   | 129,75            | 122,25 |
| 7 3/4 % » »        | 1975                   | 1990  | 1987   | 250  | 101,50            | 127,25            | 108,00                    | 128,00            | 125,00   | 125,50                                   | 130,00            | 121,50 |
| 7 % » »            | 1975                   | 1983  | -  | 250  | 100,00            | 115,00            | 105,25                    | 115,00            | 113,50   | 115,00                                   | 118,75            | 112,00 |
| 7 1/4 % » »        | 1975                   | 1989  | 1987   | 250  | 99,00             | 123,00            | 105,50                    | 122,00            | 119,00   | 122,00                                   | 126,25            | 117,75 |
| 6 1/2 % » »        | 1975                   | 1990  | 1987   | 300  | 100,00            | 117,00            | 105,00                    | 116,00            | 114,25   | 116,75                                   | 121,50            | 112,50 |
| 6 3/4 % » »        | 1976                   | 1991  | 1988   | 700  | 99,00             | 115,75            | 104,75                    | 115,00            | 112,50   | 115,00                                   | 119,50            | 110,50 |
| 5 1/4 % » »        | Juli<br>1976           | 1987  | 1985   | 300  | 99,75             | 106,75            | 105,85                    | 107,25            | 106,75   | 107,25                                   | 110,50            | 103,50 |
| 5 % » »            | Sep.<br>1976           | 1991  | 1988   | 300  | 98,00             | -                 | -                         | 106,00            | 103,75   | 105,75                                   | 107,75            | 100,50 |

1) Comptantkurs an der Zürcher Börse. – Cours au comptant à la bourse de Zurich.

2) Comptant- oder Geldkurs an der Zürcher Börse. – Cours au comptant ou demandé à la bourse de Zurich.

23

**Index ausländischer in der Schweiz kotierter Anleihen<sup>1)</sup> – Indice d'emprunts étrangers cotés en Suisse<sup>1)</sup>**

| Stichtag<br>Jour critère<br>2) | Europäische Anleihen – Emprunts européens  |                                |   |  |   | Euro-<br>An-<br>leihen<br>Euro-<br>em-<br>prunts | Außer-<br>europä-<br>ische<br>Anleihen<br>Emprunts<br>non<br>européens | Anleihen<br>der Welt-<br>bank<br>Emprunts<br>de la Ban-<br>que de Recons-<br>truction | Gesamt-<br>index<br>Indice<br>total |
|--------------------------------|--|--------------------------------|---|--|---|--|--|---|-------------------------------------|
|                                | Bene-<br>lux<br>Béné-<br>lux   | Eng-<br>lische<br>Ang-<br>lais | Fran-<br>zösi-<br>sche<br>Fran-<br>çais | Oester-<br>reichi-<br>sche<br>Autri-<br>chiens | Skand-<br>inavi-<br>sche<br>Scan-<br>dina-<br>ves |  |  |   |                                     |
|                                | <b>Anzahl Kotierungen – Nombre de cotations</b>  |                                |   |  |   |  |  |   |                                     |
|                                | 41   | 9                              | 14                                      | 20   | 44  | 3  | 92   | 11  | 234                                 |
|                                | <b>Emissionswert in Millionen Franken – Valeur d'émission en millions de francs</b>                    |                                |   |  |   |  |  |   |                                     |
|                                | 2 855,1  | 579,0                          | 868,7                                   | 1 095,2  | 2 572,1   | 427,0  | 6 339,1  | 1 022,5   | 15 758,7                            |
|                                | <b>Kurswert in Prozent des Emissionswertes – Valeur boursière en pour-cent de la valeur d'émission</b> |                                |   |  |   |  |  |   |                                     |
| 1977                           |  |                                |   |  |   |  |  |   |                                     |
| Jan. - Jan.                    | 107,20   | 99,64                          | 106,27                                  | 108,14   | 106,20  | 58,36  | 105,08   | 104,75  | 104,45                              |
| Feb. - Fév.                    | 106,40   | 99,98                          | 105,35                                  | 106,91   | 105,32  | 59,17  | 104,59   | 104,33  | 103,83                              |
| März - Mars                    | 105,60   | 98,40                          | 104,66                                  | 106,23   | 104,39  | 58,87  | 104,24   | 103,17  | 103,17                              |
| Apr. - Avr.                    | 107,63   | 101,25                         | 106,24                                  | 107,98   | 106,17  | 58,98  | 105,90   | 104,75  | 104,91                              |
| Mai - Mai                      | 106,38   | 100,54                         | 104,60                                  | 106,69   | 104,80  | 58,57  | 105,03   | 103,75  | 103,82                              |
| Juni - Juin                    | 107,32   | 102,05                         | 105,22                                  | 107,34   | 105,97  | 58,64  | 105,71   | 104,76  | 104,66                              |
| Juli - Juil.                   | 108,36   | 103,29                         | 106,92                                  | 108,86   | 107,08  | 56,05  | 106,78   | 106,33  | 105,74                              |
| Aug. - Août                    |  |                                |   |  |   |  |  |   |                                     |
| Sep. - Sep.                    |  |                                |   |  |   |  |  |   |                                     |
| Okt. - Oct.                    |  |                                |   |  |   |  |  |   |                                     |
| Nov. - Nov.                    |  |                                |   |  |   |  |  |   |                                     |
| Dez. - Déc.                    |  |                                |   |  |   |  |  |   |                                     |

1) Anleihen von 20 Mio Fr. und mehr sowie mit einer Restlaufzeit von mindestens 5 Jahren. – Emprunts de 20 millions de francs et davantage ayant encore au moins 5 ans à courir.

2) Gewöhnlich am 25. des Monats. – Généralement le 25 du mois.



## Obligationenrendite im Ausland - Rendement des obligations à l'étranger

In Prozent - En pour-cent

24

| Jahresmittel<br>und Monat<br><br>Moyenne<br>annuelle<br>et mois | Belgien<br>Belgique  | Däne-<br>mark<br>Dane-<br>mark    | BR<br>Deutsch-<br>land<br>Rép. féd.<br>d'Alle-<br>magne | Frankreich<br>France | Groß-<br>britannien<br>Grande-<br>Bretagne | Italien<br>Italie                 | Nieder-<br>lande<br>Pays-<br>Bas  | Schwe-<br>den<br>Suède | Vereinigte<br>Staaten<br>Etats-Unis | Kanada<br>Canada |
|---|--|-----------------------------------|---|----------------------|--|-----------------------------------|-----------------------------------|------------------------|-------------------------------------|------------------|
|   | Emprunts<br>d'Etat<br>émis<br>après le<br>1er déc.<br>1962 | 3½%<br>Staats-<br>anleihe<br>1886 | Anleihen<br>der<br>öffentlichen<br>Hand                 | Emprunts<br>d'Etat   | 2½%<br>Consols                             | Moyenne<br>des<br>Fonds<br>d'Etat | 3¼%<br>Staats-<br>anleihe<br>1948 | Staats-<br>anleihen    | Treasury<br>Bonds<br>)              | 3¼%<br>1975-78   |
| <b>1974</b>   | 8,68   | 14,55                             | 10,4  | 10,63                | 14,95                                      | 9,11                              | 8,91                              | 7,79                   | 6,99                                | 8,14             |
| <b>1975</b>   | 8,54   | 13,07                             | 8,5   | 9,49                 | 14,68                                      | 10,06                             | 7,93                              | 8,79                   | 6,98                                | 7,49             |
| <b>1976</b>   | 9,05   | 13,21                             | 7,8   | 9,16                 | 14,25                                      | 12,62                             | 8,10                              | 9,28                   | 6,78                                | 7,93             |
| <b>1976</b>   |  |                                   |   |                      |  |                                   |                                   |                        |                                     |                  |
| Juni - Juin   | 9,35   | 13,87                             | 8,0   | 9,13                 | 14,01                                      | 13,47                             | 8,67                              | 9,19                   | 6,92                                | 8,22             |
| Juli - Juil.  | 8,94   | 13,60                             | 8,1   | 8,74                 | 13,95                                      | 13,04                             | 8,83                              | 9,20                   | 6,85                                | 8,14             |
| Aug. - Août   | 8,81   | 12,84                             | 8,1   | 9,03                 | 14,11                                      | 13,03                             | 9,27                              | 9,22                   | 6,79                                | 8,15             |
| Sep. - Sep.   | 9,21   | 12,84                             | 7,9   | 9,41                 | 14,47                                      | 13,30                             | 9,00                              | 9,22                   | 6,70                                | 7,86             |
| Okt. - Oct.   | 9,11   | 12,96                             | 7,8   | 9,62                 | 15,43                                      | 14,24                             | 8,28                              | 9,61                   | 6,65                                | 8,05             |
| Nov. - Nov.   | 9,17   | 12,39                             | 7,4   | 9,68                 | 15,22                                      | 14,22                             | 8,16                              | 9,63                   | 6,62                                | 7,43             |
| Dez. - Déc.   | 9,30   | 9,66                              | 7,3   | 9,58                 | 14,82                                      | 14,38                             | 7,77                              | 9,61                   | 6,39                                | 6,99             |
| <b>1977</b>   |  |                                   |   |                      |  |                                   |                                   |                        |                                     |                  |
| Jan. - Jan.   | 9,22   | 13,21                             | 7,0   | 9,58                 | 13,7                                       | 14,67                             | 7,64                              | 9,60                   | 6,68                                | 7,36             |
| Feb. - Fév.   | 9,24   | 13,21                             | 7,0   | 9,59                 | 13,5                                       | 14,98                             | 7,72                              | 9,63                   | 7,15                                | 7,20             |
| März - Mars   | 9,08   | 13,21                             | 6,8   | 9,65                 | 12,9                                       | 15,11                             | 7,81                              | 9,69                   | 7,20                                | 7,26             |
| April - Avril   | 9,06   | 12,07                             | 6,3   | 9,92                 | 12,6                                       | 15,37                             | 7,21                              | 9,73                   | 7,14                                | 7,41             |
| Mai - Mai   | 8,94   | 12,07                             | 6,2   | 9,94                 | 15,18                                      | 15,18                             | 7,20                              | 9,75                   | 7,17                                | 7,23             |
| Juni - Juin   | 8,93   | 12,07                             | 6,1   |                      | 15,16                                      | 15,16                             | 7,32                              |                        |                                     | 7,12             |
| Juli - Juil.  |  | 12,96                             | 6,0   |                      | 15,05                                      | 15,05                             | 7,11                              |                        |                                     |                  |

\*) Steuerpflichtige Obligationen mit mindestens 10 Jahren Laufzeit. - Obligations imposables d'au moins 10 ans d'échéance.

## Ausländische Industrieaktienindizes - Indices des actions industrielles à l'étranger

25

| Jahresmittel<br>und Monat<br><br>Moyenne<br>annuelle<br>et mois | Belgien<br>Belgique | Däne-<br>mark<br>Dane-<br>mark | BR<br>Deutsch-<br>land<br>Rép. féd.<br>d'Alle-<br>magne | Frankreich<br>France | Groß-<br>britannien<br>Grande-<br>Bretagne | Italien<br>Italie | Nieder-<br>lande<br>Pays-<br>Bas | Schwe-<br>den<br>Suède | Vereinigte<br>Staaten<br>Etats-Unis | Kanada<br>Canada |
|---|---------------------|--------------------------------|---|----------------------|--|-------------------|----------------------------------|------------------------|-------------------------------------|------------------|
|   | 1970 = 100          |                                |   |                      |  |                   |                                  |                        |                                     |                  |
| <b>1974</b>   | 119                 | 150                            | 88  | 88                   | 77   | 88                | 97                               | 136                    | 102                                 | 115              |
| <b>1975</b>   | 113                 | 164                            | 95  | 96                   | 96   | 65                | 97                               | 147                    | 106                                 | 108              |
| <b>1976</b>   | 109                 | 215                            | 101   | 94                   | 115  | 54                | 92                               | 168                    | 125                                 | 112              |
| <b>1976</b>   |                     |                                |   |                      |  |                   |                                  |                        |                                     |                  |
| Juni - Juin   | 108                 | 221                            | 102   | 97                   | 118  | 53                | 93                               | 181                    | 125                                 | 117              |
| Juli - Juil.  | 112                 | 234                            | 100   | 93                   | 118  | 60                | 92                               | 182                    | 128                                 | 115              |
| Aug. - Août   | 108                 | 234                            | 98  | 94                   | 113  | 60                | 88                               | 170                    | 127                                 | 112              |
| Sep. - Sep.   | 101                 | 223                            | 98  | 91                   | 107  | 56                | 85                               | 162                    | 129                                 | 112              |
| Okt. - Oct.   | 97                  | 215                            | 93  | 81                   | 94   | 48                | 80                               | 149                    | 125                                 | 105              |
| Nov. - Nov.   | 94                  | 206                            | 93  | 78                   | 98   | 47                | 84                               | 153                    | 124                                 | 100              |
| Dez. - Déc.   | 101                 | 205                            | 94  | 83                   | 107  | 52                | 81                               | 160                    | 127                                 | 100              |
| <b>1977</b>   |                     |                                |   |                      |  |                   |                                  |                        |                                     |                  |
| Jan. - Jan.   | 105                 | 212                            | 96  | 83                   | 121  | 49                | 83                               | 151                    | 126                                 | 103              |
| Feb. - Fév.   | 103                 | 218                            | 95  | 79                   | 127  | 47                | 82                               | 162                    | 123                                 | 104              |
| März - Mars   | 103                 | 226                            | 95  | 73                   | 133  | 46                | 85                               | 165                    | 123                                 | 106              |
| April - Avril   | 101                 | 226                            | 100   | 67                   | 146  | 43                | 88                               | 163                    | 120                                 | 105              |
| Mai - Mai   | 101                 |                                | 103   |                      | 144  | 41                | 90                               | 161                    | 120                                 | 102              |
| Juni - Juin   | 103                 |                                | 100   |                      |  |                   | 86                               | 147                    | 119                                 |                  |
| Juli - Juil.  |                     |                                |   |                      |  |                   |                                  |                        |                                     |                  |

**Öffentlich aufgelegte schweizerische Obligationenanleihen – Emissions publiques d'emprunts suisses**

(Ohne Gewähr für Vollständigkeit – Omissions réservées)

In 1000 Franken – En 1000 francs

26

| Zeichnungsfrist<br>Période de souscription | Schuldner<br>Débiteur  | Zinsfuß<br>Taux<br>% | Emissionskurs<br>Cours d'émission<br>% | Rendite<br>Rendement<br>% | Fälligkeit<br>Echéance | Kündbar<br>Dénoncable | Nominalwert<br>Valeur nominale | Emissionswert<br>Valeur d'émission | Konversion<br>Conversion | Neubeanspruchung des Marktes<br>Argent frais demandé au marché |
|--|--|----------------------|--|---------------------------|------------------------|-----------------------|--------------------------------|------------------------------------|--------------------------|--|
| 1977                                       |  |                      |  |                           |                        |                       |                                |                                    |                          |  |
| 7.1.–13.1.                                 | Canton de Fribourg .....   | 4¼                   | 99,25                                  | 4,32                      | 1992                   | 1987                  | 20 000                         | 19 850                             | 20 000                   | - 150  |
| 11.1.–17.1.                                | Pfandbriefzentrale der schweizerischen Kantonalbanken, Zürich, Serie 164 ..... | 4¼                   | 100,50                                 | 4,20                      | 1992                   | 1987                  | 60 000                         | 60 300                             | -                        | 60 300   |
| 12.1.–18.1.                                | Kernkraftwerk Leibstadt AG, Leibstadt .....                                    | 5                    | 100,50                                 | 4,95                      | 1992                   | 1987                  | 100 000                        | 100 500                            | -                        | 100 500  |
| 13.1.–19.1.                                | Emissionszentrale der Schweizer Gemeinden, Serie 13 .....                      | 4¼                   | 99,50                                  | 4,30                      | 1992                   | 1989                  | 35 000                         | 34 825                             | -                        | 34 825   |
| 25.1.–31.1.                                | Kraftwerke Sarganserland AG, Pfäfers SG....                                    | 4¼                   | 100,50                                 | 4,20                      | 1991                   | 1987                  | 80 000                         | 80 400                             | -                        | 80 400   |
| 25.1.–31.1.                                | Banca della Svizzera Italiana .....  | 4¼                   | 100,50                                 | 4,69                      | 1989                   | 1985                  | 50 000                         | 50 250                             | -                        | 50 250   |
| 27.1.– 2.2.                                | Coop Schweiz, Basel .....  | 4¼                   | 99,50                                  | 4,30                      | 1989                   | 1987                  | 40 000                         | 39 800                             | -                        | 39 800   |
| 28.1.– 3.2.                                | Kernkraftwerk Gösgen-Däniken AG, Däniken...                                    | 4½                   | 99,00                                  | 4,59                      | 1992                   | 1987                  | 100 000                        | 99 000                             | -                        | 99 000   |
| 1.2.– 8.2.                                 | Kanton Thurgau .....   | 4                    | 100,00                                 | 4,00                      | 1992                   | -                     | 40 000                         | 40 000                             | 25 000                   | 15 000   |
| 3.2.– 9.2.                                 | Banque de l'Etat de Fribourg   | 4                    | 100,00                                 | 4,00                      | 1992                   | 1989                  | 15 000                         | 15 000                             | 15 000                   | -  |
| 8.2.–14.2.                                 | Grande Dixence S.A., Sion  | 4¼                   | 101,00                                 | 4,16                      | 1992                   | 1987                  | 50 000                         | 50 500                             | 50 000                   | 500  |
| 10.2.–16.2.                                | Cantone Ticino .....   | 4                    | 100,00                                 | 4,00                      | 1992                   | 1987                  | 40 000                         | 40 000                             | -                        | 40 000   |
| 11.2.–17.2.                                | Eidgenossenschaft .....  | 3¾                   | 99,75                                  | 3,77                      | 1992                   | 1989                  | 500 000                        | 498 750                            | -                        | 498 750  |
| 11.2.–17.2.                                | Banque de Paris et des Pays-Bas (Suisse) S.A..                                 | 4½                   | 100,00                                 | 4,50                      | 1989                   | 1985                  | 30 000                         | 30 000                             | -                        | 30 000   |
| 14.2.–18.2.                                | Kraftwerke Oberhasli AG, Innertkirchen .....                                   | 4                    | 99,00                                  | 4,09                      | 1992                   | 1989                  | 30 000                         | 29 700                             | -                        | 29 700   |
| 16.2.–22.2.                                | Pfandbriefbank schweizerischer Hypothekarinstitute, Zürich, Serie 181 .....    | 4                    | 101,00                                 | 3,91                      | 1992                   | 1987                  | 70 000                         | 70 700                             | 47 000                   | 23 700   |
| 17.2.–23.2.                                | Société des Forces Motrices du Grand-St-Bernard, Bourg-St-Pierre VS ....       | 4¼                   | 101,00                                 | 4,16                      | 1992                   | 1987                  | 25 000                         | 25 250                             | 25 000                   | 250  |
| 23.2.– 1.3.                                | Banque hypothécaire du canton de Genève, série 33 .....                        | 4                    | 101,00                                 | 3,91                      | 1992                   | 1989                  | 25 000                         | 25 250                             | -                        | 25 250   |

# Öffentlich aufgelegte schweizerische Obligationenanleihen - Emissions publiques d'emprunts suisses

(Ohne Gewähr für Vollständigkeit - Emissions réservées)

In 1000 Franken - En 1000 francs

| Zelchnungs-<br>frist<br>Période<br>de<br>souscription | Schuldner<br>Débiteur  | Zins-<br>fuß<br>Taux<br>% | Emls-<br>sions-<br>kure<br>Cours<br>d'émls-<br>sion<br>% | Rendite<br>Rende-<br>ment<br>% | Fällig-<br>keit<br>Eché-<br>ance | Künd-<br>bar<br>Démon-<br>cable | Noml-<br>nalwert<br>Valeur<br>noml-<br>nale | Emls-<br>sions-<br>wert<br>Valeur<br>d'émls-<br>sion | Kon-<br>version<br>Con-<br>version | Neubean-<br>spruchung<br>des<br>Marktes<br>Argent<br>frals de-<br>mandé au<br>marché |
|---|--|---------------------------|--|--------------------------------|----------------------------------|---------------------------------|---|--|------------------------------------|--|
| 1977  |  |                           |  |                                |                                  |                                 |   |  |                                    |  |
| 25.2.- 3.3.   | Stadt Zürich .....   | 4                         | 101,00   | 3,91                           | 1992                             | 1989                            | 60 000                                      | 60 600   | 30 000                             | 30 600   |
| 28.2.- 4.3.   | Kanton Luzern .....  | 4                         | 101,00   | 3,91                           | 1992                             | 1989                            | 50 000                                      | 50 500   | 30 000                             | 20 500   |
| 2.3.- 8.3.  | Crédit Immobilier Société<br>anonyme, Genève .....   | 6                         | 100,00   | 6,00                           | 1989                             | 1985                            | 20 000                                      | 20 000   | -                                  | 20 000   |
| 4.3.-10.3.  | Hesta AG, Zug .....  | 4½                        | 99,00  | 4,84                           | 1992                             | 1984                            | 40 000                                      | 39 600   | -                                  | 39 600   |
| 8.3.-14.3.  | Electricité de la<br>Lienne S.A., Sion .....   | 4½                        | 101,00   | 4,16                           | 1992                             | 1987                            | 20 000                                      | 20 200   | 20 000                             | 200  |
| 8.3.-14.3.  | Graubündner Kantonal-<br>bank .....  | 4                         | 100,00   | 4,00                           | 1989                             | -                               | 20 000                                      | 20 000   | 20 000                             | -  |
| 9.3.-15.3.  | Holzstoff AG, Basel .....  | 4½                        | 99,50  | 4,55                           | 1992                             | 1987                            | 15 000                                      | 14 925   | -                                  | 14 925   |
| 10.3.-16.3.   | EUROFIMA Europäische<br>Gesellschaft für die<br>Finanzierung von Eisen-<br>bahnmaterial, Basel ..... | 4½                        | 99,50  | 4,56                           | 1982-92                          | 1988                            | 70 000                                      | 69 650   | -                                  | 69 650   |
| 14.3.-18.3.   | Crédit Foncier Vaudois,<br>série 69 .....  | 4                         | 101,00   | 3,91                           | 1992                             | 1987                            | 55 000                                      | 55 550   | 30 000                             | 25 550   |
| 14.3.-18.3.   | Société Internationale<br>Pirelli S.A., Basel .....  | 5                         | 100,00   | 5,00                           | 1992                             | 1984                            | 20 000                                      | 20 000   | 20 000                             | -  |
| 14.3.-18.3.   | Jungfraubahn - Gesell-<br>schaft, Interlaken .....   | 4½                        | 100,00   | 4,75                           | 1992                             | 1990                            | 7 000                                       | 7 000  | 4 500                              | 2 500  |
| 16.3.-22.3.   | Basellandschaftliche<br>Kantonalbank .....   | 4                         | 100,50   | 3,95                           | 1991                             | 1987                            | 40 000                                      | 40 200   | 25 000                             | 15 200   |
| 16.3.-22.3.   | AKEB Aktiengesellschaft<br>für Kernenergie-Beteili-<br>gungen Luzern, Luzern ..                      | 4½                        | 99,00  | 4,59                           | 1992                             | 1987                            | 30 000                                      | 29 700   | -                                  | 29 700   |
| 18.3.-24.3.   | Ville de Lausanne .....  | 4                         | 100,00   | 4,00                           | 1992                             | 1987                            | 30 000                                      | 30 000   | -                                  | 30 000   |
| 18.3.-24.3.   | Kraftwerk Göschenen AG,<br>Göschenen .....   | 4                         | 99,00  | 4,09                           | 1992                             | 1987                            | 20 000                                      | 19 800   | 20 000                             | -200   |
| 24.3.-30.3.   | Stadt Chur .....   | 4                         | 99,00  | 4,09                           | 1992                             | 1987                            | 15 000                                      | 14 850   | -                                  | 14 850   |
| 30.3.- 5.4.   | Kanton Bern .....  | 4                         | 100,00   | 4,00                           | 1992                             | -                               | 50 000                                      | 50 000   | -                                  | 50 000   |
| 1.4.- 7.4.  | Borel S.A., Peseux .....   | 4½                        | 100,00   | 4,75                           | 1992                             | 1987                            | 1 000                                       | 1 000  | -                                  | 1 000  |
| 4.4.-12.4.  | Pfandbriefzentrale der<br>schweizerischen<br>Kantonalbanken, Zürich,<br>Serie 166 .....              | 4                         | 100,00   | 4,00                           | 1992                             | 1987                            | 100000                                      | 100000   | 95 000                             | 5 000  |
| -15.4.  | Comune di Agno .....   | 4½                        | 100,00   | 4,50                           | 1987                             | -                               | 3 000                                       | 3 000  | -                                  | 3 000  |

26  
Fort-  
setzung  
Seite

# Öffentlich aufgelegte schweizerische Obligationenanleihen – Emissions publiques d'emprunts suisses

(Ohne Gewähr für Vollständigkeit – Omissions réservées)

In 1000 Franken – En 1000 francs

26  
Fortsetzung  
Seite

| Zeichnungsfrist<br>Période de souscription | Schuldner<br>Débiteur   | Zinsfuß<br>Taux<br>% | Emissionskurs<br>Cours d'émission<br>% | Rendite<br>Rendement<br>% | Fälligkeit<br>Echéance | Kündbar<br>Dénouçable | Nominalwert<br>Valeur nominale | Emissionswert<br>Valeur d'émission | Konversion<br>Conversion | Neubeanspruchung des Marktes<br>Argent frais demandé au marché |
|--|---|----------------------|--|---------------------------|------------------------|-----------------------|--------------------------------|------------------------------------|--------------------------|--|
| 1977<br>12.4.-18.4.                        | Anleihegemeinschaft Schweizerischer Städte, Serie 4 .....                         | 4                    | 99,00                                  | 4,09                      | 1992                   | 1990                  | 47 000                         | 46 530                             | -                        | 46 530   |
| 14.4.-20.4.                                | Verband land. Genossenschaften von Bern und benachbarter Kantone (VLG Bern) ..... | 4½                   | 100,00                                 | 4,75                      | 1992                   | -                     | 10 000                         | 10 000                             | 8 000                    | 2 000  |
| 15.4.-21.4.                                | Bernische Kraftwerke AG, Bern .....   | 4                    | 99,50                                  | 4,05                      | 1992                   | 1990                  | 25 000                         | 24 875                             | 25 000                   | -125   |
| 15.4.-                                     | Stork AG, Zug, (mit Optionsscheinen zum Erwerb von Inhaberaktien) ..              | 6                    | 100,00                                 | 6,00                      | 1987                   | -                     | 15 000                         | 15 000                             | -                        | 15 000   |
| 18.4.-22.4.                                | Einwohnergemeinde Baar .  | 4½                   | 100,00                                 | 4,25                      | 1987                   | -                     | 12 000                         | 12 000                             | -                        | 12 000   |
| 18.4.-22.4.                                | Centralschweizerische Kraftwerke, Luzern .....                                    | 4                    | 99,50                                  | 4,05                      | 1992                   | 1987                  | 25 000                         | 24 875                             | -                        | 24 875   |
| 21.4.-27.4.                                | Ville de Sierre .....   | 4½                   | 100,00                                 | 4,25                      | 1992                   | 1987                  | 32 000                         | 32 000                             | -                        | 32 000   |
| 25.4.-29.4.                                | République et Canton de Genève .....  | 4                    | 100,00                                 | 4,00                      | 1991                   | 1989                  | 60 000                         | 60 000                             | -                        | 60 000   |
| 25.4.-29.4.                                | Blenio Kraftwerke AG, Olivone .....   | 4                    | 99,00                                  | 4,09                      | 1992                   | 1990                  | 30 000                         | 29 700                             | 30 000                   | -300   |
| 26.4.- 2.5.                                | Elektra Birseck, Münchenstein .....   | 4½                   | 100,00                                 | 4,50                      | 1989                   | 1985                  | 18 000                         | 18 000                             | 18 000                   | -  |
| 28.4.- 3.5.                                | Emissionszentrale schweizerischer Regionalbanken, Serie 18                        | 4                    | 100,00                                 | 4,00                      | 1985                   | -                     | 25 000                         | 25 000                             | -                        | 25 000   |
| 3.5.- 9.5.                                 | Dow Banking Corporation, Zürich .....   | 4½                   | 99,00                                  | 4,63                      | 1987                   | 1985                  | 40 000                         | 39 600                             | -                        | 39 600   |
| 9.5.-13.5.                                 | Kernkraftwerk Leibstadt AG, Leibstadt .....                                       | 5                    | 99,00                                  | 5,13                      | 1987                   | -                     | 60 000                         | 59 400                             | -                        | 59 400   |
| 9.5.-13.5.                                 | Kraftwerke Hinterrhein AG, Thusis .....   | 4½                   | 99,00                                  | 4,36                      | 1989                   | 1987                  | 35 000                         | 34 650                             | 35 000                   | -350   |
| 10.5.-16.5.                                | Handelsbank N.W., Zürich.   | 4½                   | 99,50                                  | 4,81                      | 1987                   | -                     | 25 000                         | 24 875                             | -                        | 24 875   |
| 12.5.-18.5.                                | Canton de Vaud .....  | 4½                   | 100,50                                 | 4,20                      | 1992                   | 1987                  | 50 000                         | 50 250                             | 35 000                   | 15 250   |
| 12.5.-18.5.                                | 24 heures-Imprimeries Réunies S.A., Lausanne                                      | 5½                   | 100,00                                 | 5,25                      | 1989                   | 1985                  | 12 000                         | 12 000                             | 3 488                    | 8 512  |
| 12.5.-18.5.                                | Zürcher Kantonalbank, Serie 30 .....  | 4½                   | 100,00                                 | 4,25                      | 1989                   | -                     | 40 000                         | 40 000                             | 40 000                   | -  |

**Öffentlich aufgelegte schweizerische Obligationenanleihen - Emissions publiques d'emprunts suisses**

(Ohne Gewähr für Vollständigkeit - Emissions réservées)

In 1000 Franken - En 1000 francs

| Zielungsfrist<br>Période de souscription | Schuldner<br>Débiteur  | Zinsfuß<br>Taux<br>% | Emissionskurs<br>Cours d'émission<br>% | Rendite<br>Rendement<br>% | Fälligkeit<br>Echéance | Kündbar<br>Dénonçable | Nominalwert<br>Valeur nominale | Emissionswert<br>Valeur d'émission | Konversion<br>Conversion | Neubeanspruchung des Marktes<br>Argent frais demandé au marché |
|--|--|----------------------|--|---------------------------|------------------------|-----------------------|--------------------------------|------------------------------------|--------------------------|--|
| 1977                                     |  |                      |  |                           |                        |                       |                                |                                    |                          |  |
| 23.5.-27.5.                              | Verband nordostschweizerischer Käserei- und Milchgenossenschaften, Winterthur..... | 4¼                   | 100,00                                 | 4,75                      | 1989                   | 1987                  | 40 000                         | 40 000                             | -                        | 40 000   |
| 23.5.-31.5.                              | City Carburoil SA, Bironico .....  | 6                    | 100,00                                 | 6,00                      | 1987                   | -                     | 1 500                          | 1 500                              | 1 500                    | -  |
| 25.5.- 2.6.                              | Emissionszentrale der Schweizer Gemeinden, Serie 14 .....                          | 4½                   | 100,00                                 | 4,50                      | 1989                   | -                     | 78 000                         | 78 000                             | -                        | 78 000   |
| 26.5.- 7.6.                              | Bank Leu AG, Zürich, Wandelanleihe .....   | 4                    | 100,00                                 | 4,00                      | 1982                   | 1980                  | 30 000                         | 30 000                             | -                        | 30 000   |
| 27.5.- 3.6.                              | Kantonalbank Schwyz ....   | 4½                   | 100,00                                 | 4,50                      | 1989                   | -                     | 25 000                         | 25 000                             | 12 000                   | 13 000   |
| 1.6.- 7.6.                               | Pfandbriefbank schweizerischer Hypothekarinstitute, Zürich Serie 182 .....         | 4½                   | 100,00                                 | 4,50                      | 1992                   | 1987                  | 80 000                         | 80 000                             | 50 000                   | 30 000   |
| 3.6.-10.6.                               | Kanton Basel-Landschaft..  | 4½                   | 100,00                                 | 4,50                      | 1985                   | -                     | 60 000                         | 60 000                             | 30 000                   | 30 000   |
| 3.6.-10.6.                               | Kraftwerke Mattmark AG, Saas Grund .....   | 4¾                   | 100,00                                 | 4,75                      | 1985                   | -                     | 50 000                         | 50 000                             | 50 000                   | -  |
| 3.6.-10.6.                               | Familien-Baugenossenschaft, Bern .....   | 5¼                   | 100,00                                 | 5,25                      | 1987                   | -                     | 3 000                          | 3 000                              | -                        | 3 000  |
| 7.6.-13.6.                               | Grands Magasins Gonset Holding SA, Yverdon...                                      | 5¼                   | 100,00                                 | 5,75                      | 1989                   | 1987                  | 5 000                          | 5 000                              | -                        | 5 000  |
| 8.6.-15.6.                               | Kanton St. Gallen .....  | 4½                   | 100,00                                 | 4,50                      | 1985                   | -                     | 55 000                         | 55 000                             | 55 000                   | -  |
| 13.6.-17.6.                              | Crédit Foncier Vaudois, série 70 .....   | 4¾                   | 100,00                                 | 4,75                      | 1990                   | -                     | 60 000                         | 60 000                             | 55 000                   | 5 000  |
| 14.6.-20.6.                              | Kanton Zug .....   | 4½                   | 100,00                                 | 4,50                      | 1985                   | -                     | 40 000                         | 40 000                             | 18 000                   | 22 000   |
| 15.6.-21.6.                              | Kraftwerke Vorderrhein AG, Disentis .....  | 4¾                   | 100,00                                 | 4,75                      | 1985                   | -                     | 35 000                         | 35 000                             | 35 000                   | -  |
| 15.6.-21.6.                              | Kernkraftwerk Gösgen-Däniken AG, Däniken ..  | 5½                   | 99,50                                  | 5,57                      | 1986                   | -                     | 80 000                         | 79 600                             | -                        | 79 600   |
| 15.6.-21.6.                              | Services industriels de Genève .....   | 4¾                   | 99,50                                  | 4,83                      | 1985                   | -                     | 40 000                         | 39 800                             | -                        | 39 800   |
| 20.6.-24.6.                              | Luzerner Kantonalbank ...  | 4¾                   | 100,50                                 | 4,69                      | 1989                   | 1987                  | 40 000                         | 40 200                             | 20 000                   | 20 200   |
| 20.6.-24.6.                              | AKEB Aktiengesellschaft für Kernenergie-Beteiligungen Luzern, Luzern ..            | 5½                   | 99,50                                  | 5,58                      | 1985                   | -                     | 40 000                         | 39 800                             | -                        | 39 800   |

**26**  
Fortsetzung  
suite

## Öffentlich aufgelegte schweizerische Obligationenanleihen - Emissions publiques d'emprunts suisses

(Ohne Gewähr für Vollständigkeit - Emissions réservées)

In 1000 Franken - En 1000 francs

**26**  
Fortsetzung  
Suite

| Zeichnungsfrist<br>Période de souscription | Schuldner<br>Débiteur  | Zinsfuß   | Emissionskurs         | Rendite        | Fälligkeit | Kündbar    | Nominalwert     | Emissionswert     | Konversion | Neubeanspruchung des Marktes   |
|--|--|-----------|-----------------------|----------------|------------|------------|-----------------|-------------------|------------|--------------------------------|
|  |  | Taux<br>% | Cours d'émission<br>% | Rendement<br>% | Echéance   | Dénonçable | Valeur nominale | Valeur d'émission | Conversion | Argent frais demandé au marché |
| 1977                                       |  |           |                       |                |            |            |                 |                   |            |                                |
| 22.6.-28.6.                                | Kanton Schwyz .....  | 4½        | 100,00                | 4,50           | 1985       | -          | 35 000          | 35 000            | -          | 35 000                         |
| 23.6.-29.6.                                | Losinger AG, Bern .....  | 5¼        | 99,50                 | 5,83           | 1985       | -          | 20 000          | 19 900            | -          | 19 900                         |
| 27.6.- 1.7.                                | Graubündner Kantonalbank .....                                   | 4¾        | 100,50                | 4,69           | 1987       | -          | 15 000          | 15 075            | 15 000     | 75                             |
| 30.6.-                                     | Migros-Genossenschaftsbund (MGB), Zürich, Kassabriefe .....      | 5⅓        | 100,00                | 5,20           | 1982       | -          | 20 000          | 20 000            | -          | 20 000                         |
| 1.7.- 7.7.                                 | Kanton Solothurn .....   | 4½        | 100,00                | 4,50           | 1985       | -          | 60 000          | 60 000            | 40 000     | 20 000                         |
| 1.7.- 7.7.                                 | Banque Cantonale Vaudoise .....                                  | 4¾        | 99,50                 | 4,81           | 1989       | 1987       | 40 000          | 39 800            | -          | 39 800                         |
| 7.   | Pro-Anzère Holding SA, Ayent VS .....                            | 4         | 100,00                | 4,00           | 1982       | -          | 500             | 500               | 500        | -                              |
| 5.7.-11.7.                                 | Schweizerischer Bankverein .....                                 | 4¾        | 100,00                | 4,75           | 1989       | 1985       | 100 000         | 100 000           | -          | 100 000                        |
| 8.8.-12.8.                                 | Schweizerische Bankgesellschaft .....                            | 4½        | 99,00                 | 4,61           | 1989       | 1985       | 100 000         | 99 000            | -          | 99 000                         |
| 10.8.-16.8.                                | Emissionszentrale schweizerischer Regionalbanken, Serie 19 ..... | 4½        | 100,50                | 4,43           | 1985       | -          | 55 000          | 55 275            | 25 000     | 30 275                         |

**In der Schweiz öffentlich aufgelegte ausländische Obligationenanleihen**  
**Emissions publiques d'emprunts étrangers en Suisse**

(Ohne Gewähr für Vollständigkeit - Omissions réservées)

In 1000 Franken - En 1000 francs

| Zeichnungsfrist<br>Période de souscription | Schuldner<br>Débiteur  | Zinsfuß<br>Taux<br>% | Emissionskurse<br>Cours d'émission<br>% | Rendite<br>Rendement<br>% | Fälligkeit<br>Échéance | Kündbar<br>Dénonçable | Nominalwert<br>Valeur nominale | Emissionswert<br>Valeur d'émission | Konversion<br>Conversion | Neubeanspruchung des Marktes<br>Argent frals demandé au marché |
|--|--|----------------------|---|---------------------------|------------------------|-----------------------|--------------------------------|------------------------------------|--------------------------|--|
| 1977                                       |  |                      |   |                           |                        |                       |                                |                                    |                          |  |
| 11. 1.-14. 1.                              | Sociétés de Développement Régional.....<br>(Emprunt groupé avec garantie de l'Etat français) | 5½                   | 99,00                                   | 5,63                      | 1983/92                | 1983                  | 80 000                         | 79 200                             | -                        | 79 200   |
| 17.1.-20.1.                                | Commissariat à l'Energie Atomique, Paris .....   | 5½                   | 99,50                                   | 5,55                      | 1992                   | 1983                  | 80 000                         | 79 600                             | -                        | 79 600   |
| 25.1.-28.1.                                | Republik Österreich.....   | 5¼                   | 99,50                                   | 5,30                      | 1992                   | 1987                  | 80 000                         | 79 600                             | -                        | 79 600   |
| 1.2.- 4.2.                                 | Kjøbenhavns Telefon Aktieselskab, Kopenhagen.....  | 5½                   | 100,00                                  | 5,50                      | 1992                   | 1983                  | 80 000                         | 80 000                             | -                        | 80 000   |
| 7.2.-11.2.                                 | CM Industries, Paris .....   | 5¼                   | 99,00                                   | 5,87                      | 1989                   | 1983                  | 30 000                         | 29 700                             | -                        | 29 700   |
| 8.2.-11.2.                                 | Outokumpu Oy, Helsinki ..  | 5½                   | 99,00                                   | 5,60                      | 1992                   | 1983                  | 50 000                         | 49 500                             | -                        | 49 500   |
| 10.2.-15.2.                                | Stadt Wien .....   | 5¼                   | 100,50                                  | 5,20                      | 1992                   | 1984                  | 70 000                         | 70 350                             | -                        | 70 350   |
| 16.2.-22.2.                                | Republik Singapur .....  | 5½                   | 99,00                                   | 5,62                      | 1989                   | 1983                  | 50 000                         | 49 500                             | -                        | 49 500   |
| 25.2.- 2.3.                                | N.V. Philips' Gloeilampenfabrieken, Eindhoven, Niederlande .....                             | 5                    | 100,00                                  | 5,00                      | 1992                   | 1983                  | 80 000                         | 80 000                             | -                        | 80 000   |
| 28.2.- 4.3.                                | Kjøbenhavns Amtskommune, Kopenhagen .....  | 5¼                   | 100,00                                  | 5,75                      | 1992                   | 1986                  | 50 000                         | 50 000                             | -                        | 50 000   |
| 7.3.-11.3.                                 | Internationale Bank für Wiederaufbau und Entwicklung, Washington, D. C. ....                 | 5¼                   | 99,50                                   | 5,30                      | 1992                   | 1987                  | 100 000                        | 99 500                             | -                        | 99 500   |
| 17.3.-22.3.                                | Kaiser Aluminium & Chemical International N.V., Willemstad, Curaçao .....                    | 5½                   | 100,00                                  | 5,50                      | 1992                   | 1983                  | 60 000                         | 60 000                             | -                        | 60 000   |
| 28.3.- 1.4.                                | Compagnie Nationale du Rhône, Lyon, France ...   | 5½                   | 99,00                                   | 5,60                      | 1992                   | 1983                  | 80 000                         | 79 200                             | -                        | 79 200   |
| 5.4.-13.4.                                 | Vereinigte Österreichische Eisen- und Stahlwerke - Alpine Montan AG, Wien.....               | 5½                   | 99,00                                   | 5,60                      | 1992                   | 1983                  | 80 000                         | 79 200                             | -                        | 79 200   |
| 12.4.-15.4.                                | AB Nordchoklad, Kalmar, Schweden .....   | 6¼                   | 99,50                                   | 6,30                      | 1992                   | 1983                  | 25 000                         | 24 875                             | -                        | 24 875   |
| 18.4.-22.4.                                | The Province of Manitoba, Manitoba, Kanada .....   | 5½                   | 100,00                                  | 5,50                      | 1992                   | 1983                  | 80 000                         | 80 000                             | -                        | 80 000   |
| 19.4.-22.4.                                | Stadt Malmö .....  | 5¼                   | 99,50                                   | 5,80                      | 1992                   | 1983                  | 70 000                         | 69 650                             | -                        | 69 650   |

**In der Schweiz öffentlich aufgelegte ausländische Obligationenanleihen  
Emissions publiques d'emprunts étrangers en Suisse**

(Ohne Gewähr für Vollständigkeit - Omissions réservées)

In 1000 Franken - En 1000 francs

**27**  
Fort-  
setzung  
Suite

| Zeichnungs-<br>frist<br>Période<br>de<br>souscription | Schuldner<br>Débiteur  | Zins-<br>fuß<br>Taux<br>% | Emis-<br>sions-<br>kurs<br>Cours<br>d'émission<br>% | Rendite<br>Rende-<br>ment<br>% | Fällig-<br>keit<br>Eché-<br>ance | Künd-<br>bar<br>Démon-<br>çable | Nomi-<br>nalwert<br>Valeur<br>nomi-<br>nale | Emis-<br>sions-<br>wert<br>Valeur<br>d'émission | Kon-<br>version<br>Con-<br>version | Neube-<br>anprü-<br>fung des<br>Marktes<br>Argent<br>frais de-<br>mandé au<br>marché |
|---|--|---------------------------|---|--------------------------------|----------------------------------|---------------------------------|---|---|------------------------------------|--|
| 1977  |  |                           |   |                                |                                  |                                 |   |   |                                    |  |
| 5.5.-11.5.  | Sumitomo Metal Industries,<br>Ltd., Osaka, Japan .....                         | 5½                        | 98,75   | 5,62                           | 1992                             | 1983                            | 80 000                                      | 79 000  | -                                  | 79 000   |
| 6.5.-13.5.  | Landtagsgemeinde Stock-<br>holm .....  | 5¾                        | 99,75   | 5,78                           | 1992                             | 1987                            | 50 000                                      | 49 875  | -                                  | 49 875   |
| 23.5.-26.5.   | Nippon Telegraph &<br>Telephone Public<br>Corporation, Tokyo .....             | 5½                        | 99,25   | 5,57                           | 1992                             | 1983                            | 100 000                                     | 99 250  | -                                  | 99 250   |
| 3.6.-10.6.  | Norges Kommunalbank,<br>Oslo .....   | 5%                        | 100,00  | 5,75                           | 1992                             | 1987                            | 20 000                                      | 20 000  | -                                  | 20 000   |
| 10.6.-15.6.   | Inter-American<br>Development Bank,<br>Washington, D.C. ....                   | 5%                        | 99,50   | 5,80                           | 1992                             | 1983                            | 80 000                                      | 79 600  | -                                  | 79 600   |
| 23.6.-28.6.   | Neuseeland .....   | 5½                        | 99,50   | 5,55                           | 1992                             | 1983                            | 100 000                                     | 99 500  | -                                  | 99 500   |
| 29.6.- 5.7.   | Département des<br>Hauts-de-Seine<br>République Française ...                  | 6                         | 100,00  | 6,00                           | 1983-92                          | 1983                            | 50 000                                      | 50 000  | -                                  | 50 000   |
| 30.6.- 5.7.   | Stadt Kopenhagen .....   | 5%                        | 99,25   | 5,83                           | 1992                             | 1983                            | 80 000                                      | 79 400  | -                                  | 79 400   |
| 7.7.-12.7.  | Compagnie Française des<br>Pétroles, Paris .....                               | 5½                        | 100,00  | 5,50                           | 1989                             | 1983                            | 80 000                                      | 80 000  | -                                  | 80 000   |
| 14.7.-19.7.   | Superfos a/s, Vedbaek,<br>Dänemark .....                                       | 5%                        | 99,00   | 5,85                           | 1992                             | 1983                            | 50 000                                      | 49 500  | -                                  | 49 500   |
| 2.8.- 5.8.  | Swiss Aluminium Australia<br>Limited, Sydney .....                             | 5½                        | 101,00  | 5,40                           | 1992                             | 1983                            | 100 000                                     | 101 000   | -                                  | 101 000  |
| 8.8.-11.8.  | The New Brunswick<br>Electric Power<br>Commission,<br>Fredericton, Kanada .... | 5¾                        | 100,00  | 5,25                           | 1992                             | 1983                            | 80 000                                      | 80 000  | -                                  | 80 000   |



## Öffentlich aufgelegte schweizerische Aktienemissionen - Emissions publiques d'actions suisses

(Ohne Gewähr für Vollständigkeit - Omissions réservées)

In 1000 Franken - En 1000 francs

28

| Zeichnungs-<br>frist<br>Période de<br>souscription | Firma<br>Raison sociale   | Emissions-<br>preis<br>Prix<br>d'émission<br>% | Nominal-<br>betrag<br>Valeur<br>nominale | Emissions-<br>wert<br>Valeur<br>d'émission |
|--|---|--|--|--|
| 1977   |   |  |  |  |
| 21.1.-11.2.  | Banque de la Glâne et de la Gruyère, Romont .....   | 175/190  | 1 600                                    | 2 860                                      |
| 24.1.-23.2.  | Sporthaus Sörenberg AG, Sörenberg .....   | 104  | 200                                      | 208  |
| 1.2.-10.2.   | Società Locarnese di Partecipazioni e Immobiliare,<br>Locarno,<br>Partizipationsscheine ..... | 100  | 720                                      | 720  |
| 10.2.-15.4.  | Furtschellas-Bahn AG, Sils Maria .....  | 100  | 3 000                                    | 3 000                                      |
| 15.2.-15.4.  | Gondelbahn Grindelwald-Männlichen AG,<br>Grindelwald,<br>50% einbezahlt.....                  | 100  | 9 800                                    | 4 900                                      |
| 15.2.-15.4.  | Luftseilbahn und Skilift Rosswald AG, Ried-Brig,<br>Namenaktien.....                          | 100  | 400                                      | 400  |
| 1.3.- 8.3.   | Banca del Gottardo, Lugano,<br>Inhaberaktien .....  | 100  | 10 000                                   | 10 000                                     |
|  | Partizipationsscheine .....   | 100  | 2 000                                    | 2 000                                      |
| 7.3.-21.3.   | Banque Vaudoise de Crédit, Lausanne,<br>parts sociales.....                                   | 150  | 3 000                                    | 4 500                                      |
| 7.3.-25.3.   | Volksbank Willisau AG,<br>Namenaktien.....  | 140/240  | 1 600                                    | 2 840                                      |
| 7.3.-31.3.   | Sparkassa Berneck.....  | 160/250  | 1 000                                    | 1 713                                      |
| 8.3.-18.3.   | Spar+Leihkasse in Bern .....  | 120  | 3 000                                    | 3 600                                      |
| 9.3.-21.3.   | Bank Leu AG,<br>Inhaberaktien .....   | 200  | 5 000                                    | 10 000                                     |
|  | Namenaktien.....  | 200  | 5 000                                    | 10 000                                     |
| -31.3.   | Kur-Zentrum Rheinfelden AG, Rheinfelden,<br>Namen-Vorzugsaktien.....                          | 100  | 4 480                                    | 4 480                                      |
| 14.3.- 1.4.  | Spar- und Leihkasse Balgach.....  | 180/240  | 300                                      | 570  |
| 21.3.- 1.4.  | Banque Cantonale Vaudoise .....   | 120  | 15 000                                   | 18 000                                     |
| 28.3.-12.4.  | Sparbank Triengen.....  | 160  | 800                                      | 1 280                                      |
| 28.3.-12.4.  | Bank vom Linthgebiet, Uznach,<br>Namenaktien.....   | 160  | 2 500                                    | 4 000                                      |
| 30.3.-29.4.  | Sparkassa Diepoldsau-Schmitter .....  | 200/250  | 300                                      | 635  |
| 1.4.-15.4.   | Spar- und Leihkasse Gürbetal, Mühlethurnen,<br>Namenaktien.....                               | 120/180  | 500                                      | 700  |
| 1.4.-30.4.   | Spar- und Kreditkasse, Wohlen bei Bern,<br>Namenaktien.....                                   | 140  | 200                                      | 280  |
| 4.4.-23.4.   | Volksbank in Schüpfheim,<br>Namenaktien.....  | 130  | 400                                      | 520  |

## Öffentlich aufgelegte schweizerische Aktienemissionen - Emissions publiques d'actions suisses

(Ohne Gewähr für Vollständigkeit - Omissions réservées)

In 1000 Franken - En 1000 francs

**28**

Fortsetzung  
Seite

| Zeichnungs-<br>frist<br>Période de<br>souscription | Firma<br>Raison sociale   | Emissions-<br>preis<br>Prix<br>d'émission<br>% | Nominal-<br>betrag<br>Valeur<br>nominale | Emissions-<br>wert<br>Valeur<br>d'émission |
|--|---|--|--|--|
| 1977   |   |  |  |  |
| 4.4.-30.6.   | Luftseilbahnen Samnaun AG, Samnaun,<br>50% einbezahlt .....                                   | 100  | 6 900                                    | 3 450                                      |
| 5.4.-21.4.   | Schweizerische Bankgesellschaft,<br>Inhaberaktien .....                                       | 200  | 41 315                                   | 82 630                                     |
|  | Namenaktien.....  | 200  | 8 685                                    | 17 370                                     |
| 12.4.-29.4.  | Crédit Agricole et Industriel de la Broye,<br>Estavayer-le-Lac,<br>actions au porteur .....   | 160/210  | 1 000                                    | 1 725                                      |
|  | actions nominatives .....   | 160/210  | 1 000                                    | 1 725                                      |
| 12.4.-29.4.  | Vadotec SA, Lausanne.....   | 100  | 470                                      | 470  |
| 14.4.-27.4.  | Orell Füssli Graphische Betriebe AG, Zürich,<br>Namenaktien .....                             | 120  | 700                                      | 840  |
|  | Partizipationsscheine .....   | 120  | 700                                      | 840  |
| 15.4.-   | Stork AG, Zug .....   | 150  | 10 000                                   | 15 000                                     |
| 18.4.-27.4.  | St.Gallische Creditanstalt, St.Gallen.....  | 140  | 3 000                                    | 4 200                                      |
| -30.4.   | Sportbahnen AG Saanenmöser - SLG 2000,<br>Saanenmöser,<br>Inhaberaktien, 20% einbezahlt ..... | 100  | 1 500                                    | 300  |
|  | Namenaktien, 20% einbezahlt .....   | 100  | 5 000                                    | 1 000                                      |
| -10.5.   | Eigenheim Bank, Basel .....   | 115  | 2 000                                    | 2 300                                      |
| 25.4.-13.5.  | Bank Langenthal,<br>Namenaktien.....  | 150  | 4 000                                    | 6 000                                      |
| 2.5.- 9.5.   | Holzstoff AG, Basel,<br>Namenaktien.....  | 150  | 4 000                                    | 6 000                                      |
| 2.5.-13.5.   | Accumulatoren-Fabrik Oerlikon, Zürich .....   | 400  | 1 250                                    | 5 000                                      |
| 2.5.-13.5.   | Spar- und Leihkasse Entlebuch .....   | 117,65/156,86                                  | 300                                      | 373  |
| 2.5.-16.5.   | Spar- & Leihkasse Wartau-Sevelen, Azmoos .....  | 160/240  | 700                                      | 1 180                                      |
| 4.5.-17.5.   | Ateliers de Constructions Mécaniques de<br>Vevey S.A., Vevey,<br>actions nominatives .....    | 100  | 3 000                                    | 3 000                                      |
| 5.5.-20.5.   | Grand Hotel Victoria-Jungfrau AG, Interlaken.....   | 200  | 500                                      | 1 000                                      |
| 9.5.-20.5.   | Gewerbebank Baden .....   | 160  | 3 000                                    | 4 800                                      |
| 10.5.-20.5.  | Bank in Sempach,<br>Namenaktien .....   | 120/180  | 500                                      | 660  |
| 10.5.-25.5.  | Société Suisse de Ciment Portland SA, Neuchâtel..   | 100  | 3 000                                    | 3 000                                      |

## Öffentlich aufgelegte schweizerische Aktienemissionen – Emissions publiques d'actions suisses

(Ohne Gewähr für Vollständigkeit – Omissions réservées)

In 1000 Franken – En 1000 francs

| Zeichnungs-<br>frist<br>Période de<br>souscription | Firma<br>Raison sociale   | Emissions-<br>preis<br>Prix<br>d'émission<br>% | Nominal-<br>betrag<br>Valeur<br>nominale | Emissions-<br>wert<br>Valeur<br>d'émission |
|--|---|--|--|--|
| 1977   |   |  |  |  |
| -31.5.   | Bergbahnen Melchsee-Frutt-Bonistock AG, Kerns.  | 100  | 1 000                                    | 1 000                                      |
| -31.5.   | Skilift AG, Reutigen .....  | 100  | 150                                      | 150  |
| 17.5.-31.5.  | Grands Magasins Gonset Holding S.A., Yverdon,<br>actions A au porteur .....                 | 100  | 1 240                                    | 1 240                                      |
|  | actions B nominatives .....   | 100  | 200                                      | 200  |
| 20.5.-2.6.   | Zuger Kantonalbank .....  | 100  | 5 000                                    | 5 000                                      |
| 20.5.-30.6.  | Schiffahrtsgesellschaft des Vierwaldstättersees,<br>Luzern,<br>Prioritäts-Namenaktien ..... | 100  | 3 000                                    | 3 000                                      |
| 23.5.-3.6.   | Sandoz AG, Basel,<br>Inhaberaktien .....  | 250  | 21 143                                   | 52 858                                     |
|  | Namenaktien .....   | 250  | 1 143                                    | 2 858                                      |
|  | Partizipationsscheine .....   | 250  | 2 323                                    | 5 806                                      |
| 31.5.-17.6.  | BIRAG Banken- und Industrie-Rechenzentrum AG,<br>Bern,<br>Namenaktien .....                 | 140  | 1 500                                    | 2 100                                      |
| 1.6.-15.6.   | Cementia Holding AG, Zürich .....   | 100  | 1 000                                    | 1 000                                      |
| 1.6.-31.8.   | Brienz-Rothorn Unternehmung AG, Brienz,<br>Prioritätsaktien C, 50% einbezahlt .....         | 100  | 1 000                                    | 500  |
| 10.6.-23.6.  | Oerlikon-Bührle Holding AG, Zürich,<br>Inhaberaktien .....                                  | 400  | 30 800                                   | 123 200                                    |
|  | Namenaktien .....   | 400  | 15 200                                   | 60 800                                     |
| 15.6.-30.6.  | Spar- und Leihkasse Koppigen,<br>Namenaktien .....  | 160  | 500                                      | 800  |
| 22.6.-6.7.   | Beau-Rivage Palace S.A., Lausanne-Ouchy,<br>actions nominatives .....                       | 300  | 2 400                                    | 7 200                                      |
| 29.6.-12.7.  | Usego-Trimerco Holding AG, Egerkingen,<br>Inhaberaktien .....                               | 100  | 15 000                                   | 15 000                                     |
|  | Namenaktien .....   | 100  | 18 000                                   | 18 000                                     |
| 30.6.-29.7.  | Arto Holding AG, Baden .....  | 100  | 1 000                                    | 1 000                                      |
| -31.7.   | Hallenbad AG Sedrun-Tavetsch, Sedrun,<br>Namenaktien .....                                  | 100  | 600                                      | 600  |
| 1.7.-30.9.   | AG Bündner Tagblatt, Chur,<br>Namenaktien .....   | 125/150  | 300                                      | .  |
| 11.7.-15.8.  | Skiliftanlagen Tschierschen AG, Tschierschen,<br>Namenaktien .....                          | 112,50   | 520                                      | 585  |
| 15.7.-29.7.  | Société Immobilière de Coppet, Vevey.....   | 100  | 225                                      | 225  |

**28**  
Fort-  
setzung  
Suite

# Öffentlich aufgelegte schweizerische Aktienemissionen - Emissions publiques d'actions suisses

(Ohne Gewähr für Vollständigkeit - Omissions réservées)

In 1000 Franken - En 1000 francs

28

Fort-  
setzung  
Suite

| Zeichnungs-<br>frist<br>Période de<br>souscription | Firma<br>Raison sociale | Emissions-<br>preis<br>Prix<br>d'émission<br>% | Nominal-<br>betrag<br>Valeur<br>nominale | Emissions-<br>wert<br>Valeur<br>d'émission |
|--|-------------------------|--|--|--|
| 1977   |                         |  |  |  |

# Einzahlung von ausstehendem Aktienkapital - Libération de capital-actions non versé

(Ohne Gewähr für Vollständigkeit - Omissions réservées)

In 1000 Franken - En 1000 francs

29

| Zeichnungsfrist<br>Période de souscription | Firma<br>Raison sociale | Nominalbetrag<br>Valeur nominale | Emissionswert<br>Valeur d'émission |
|--|-------------------------|----------------------------------|------------------------------------|
| 1977                                       |                         |                                  |                                    |

## Zusammenfassung der öffentlich aufgelegten Emissionen – Résumé des émissions publiques

(Ohne Gewähr für Vollständigkeit – Omissions réservées)

Januar bis Juli – Janvier à Juillet

In 1000 Franken – En 1000 francs

30

| Gruppe   | Anzahl<br>Nombre |            | Nominalwert<br>Valeur nominale |                  | Emissionswert<br>Valeur d'émission |                  | Konversionen<br>Conversions |                  | Neubeanspruchung<br>des Märktes<br>Argent frais<br>demandé au marché |                  | Groupe                        |
|--|------------------|------------|--------------------------------|------------------|------------------------------------|------------------|-----------------------------|------------------|--|------------------|-------------------------------|
|  | 1976             | 1977       | 1976                           | 1977             | 1976                               | 1977             | 1976                        | 1977             | 1976   | 1977             |                               |
| <b>Schweizerische Obligationenanleihen – Emprunts suisses</b>                                  |                  |            |                                |                  |                                    |                  |                             |                  |  |                  |                               |
| Bund .....   | 4                | 1          | 1 750 000                      | 500 000          | 1 741 000                          | 498 750          | 100 000                     | –                | 1 641 000  | 498 750          | Confédération                 |
| Kantone .....  | 11               | 12         | 515 000                        | 560 000          | 514 200                            | 560 600          | 147 750                     | 253 000          | 366 450  | 307 600          | Cantons                       |
| Gemeinden ....   | 11               | 9          | 276 000                        | 312 000          | 275 575                            | 311 805          | 49 882                      | 30 000           | 225 693  | 281 805          | Communes                      |
| Total öffentlich-rechtliche Körperschaften ..  | 26               | 22         | 2 541 000                      | 1 372 000        | 2 530 775                          | 1 371 155        | 297 632                     | 283 000          | 2 233 143  | 1 088 155        | Total emprunts publics        |
| Kraft-, Gas-, Wasserwerke  | 14               | 18         | 750 000                        | 813 000          | 749 350                            | 811 150          | 120 000                     | 308 000          | 629 350  | 503 150          | Electricité, gaz, eau         |
| Industrie .....  | 14               | 2          | 371 500                        | 21 000           | 371 425                            | 20 900           | 93 500                      | –                | 277 925  | 20 900           | Industrie                     |
| Warenhandel, Vermittlung ..  | 1                | 5          | 5 000                          | 111 500          | 5 000                              | 111 300          | 5 000                       | 9 500            | –  | 101 800          | Commerce de marchandises      |
| Banken .....   | 15               | 18         | 430 000                        | 675 000          | 430 325                            | 675 800          | 163 000                     | 232 000          | 267 325  | 443 800          | Banques                       |
| Pfandbriefzentralen ....   | 3                | 4          | 188 000                        | 310 000          | 188 000                            | 311 000          | 90 000                      | 192 000          | 98 000   | 119 000          | Centrales des lettres de gage |
| Holdingsgesellschaften   | 11               | 7          | 560 000                        | 205 000          | 558 800                            | 203 975          | –                           | 20 000           | 558 800  | 183 975          | Holdings                      |
| Übrige Unternehmungen ..   | 8                | 6          | 217 900                        | 82 500           | 217 590                            | 82 300           | 8 700                       | 8 488            | 208 890  | 73 812           | Autres entreprises            |
| <b>Total .....</b>   | <b>92</b>        | <b>82</b>  | <b>5 063 400</b>               | <b>3 590 000</b> | <b>5 051 265</b>                   | <b>3 587 580</b> | <b>777 832</b>              | <b>1 052 988</b> | <b>4 273 433</b>   | <b>2 534 592</b> | <b>Total</b>                  |
| <b>Ausländische Obligationenanleihen in der Schweiz<br/>Emprunts étrangers en Suisse</b>       |                  |            |                                |                  |                                    |                  |                             |                  |  |                  |                               |
| <b>Total .....</b>   | <b>26</b>        | <b>27</b>  | <b>2 090 000</b>               | <b>1 835 000</b> | <b>2 085 200</b>                   | <b>1 826 000</b> | <b>60 000</b>               | <b>–</b>         | <b>2 025 200</b>   | <b>1 826 000</b> | <b>Total</b>                  |
| <b>Schweizerische Aktienemissionen<sup>1)</sup> – Emissions d'actions suisses<sup>1)</sup></b> |                  |            |                                |                  |                                    |                  |                             |                  |  |                  |                               |
| Kraft-, Gas-, Wasserwerke  | 2                | –          | 30 000                         | –                | 35 000                             | –                |                             |                  | 35 000   | –                | Electricité, gaz, eau         |
| Industrie .....  | 18               | 7          | 78 780                         | 30 259           | 103 525                            | 71 202           |                             |                  | 103 525  | 71 202           | Industrie                     |
| Warenhandel, Vermittlung ..  | –                | –          | –                              | –                | –                                  | –                |                             |                  | –  | –                | Commerce de marchandises      |
| Banken .....   | 24               | 30         | 399 574                        | 123 200          | 624 676                            | 202 261          |                             |                  | 624 676  | 202 261          | Banques                       |
| Holdingsgesellschaften   | 3                | 11         | 19 000                         | 99 440           | 26 500                             | 244 440          |                             |                  | 26 500   | 244 440          | Holdings                      |
| Versicherungsgesellschaften  | 1                | –          | 5 000                          | –                | 10 000                             | –                |                             |                  | 10 000   | –                | Sociétés d'assurances         |
| Übrige Unternehmungen ..   | 12               | 18         | 18 840                         | 41 845           | 17 627                             | 34 203           |                             |                  | 17 627   | 34 203           | Autres entreprises            |
| <b>Total .....</b>   | <b>60</b>        | <b>66</b>  | <b>551 194</b>                 | <b>294 744</b>   | <b>817 328</b>                     | <b>552 106</b>   |                             |                  | <b>817 328</b>   | <b>552 106</b>   | <b>Total</b>                  |
| <b>Zusammen – En tout</b>  |                  |            |                                |                  |                                    |                  |                             |                  |  |                  |                               |
| <b>Total .....</b>   | <b>178</b>       | <b>175</b> | <b>7 704 594</b>               | <b>5 719 744</b> | <b>7 953 793</b>                   | <b>5 965 686</b> | <b>837 832</b>              | <b>1 052 988</b> | <b>7 115 961</b>   | <b>4 912 698</b> | <b>Total</b>                  |

<sup>1)</sup> Einschließlich Einzahlung von ausstehendem Aktienkapital. – Y compris libération de capital-actions non versé.

## Rückzahlungen an den Kapitalmarkt – Remboursements au marché des capitaux

(Ohne Gewähr für Vollständigkeit – Omissions réservées)

Nach Gruppen – Par groupes

In 1000 Franken – En 1000 francs

| Gruppe<br>1)  | 1977          |                |                |                |                |                |                |      |      |      |      |      | Jan. bis Juli<br>Jan. à Juillet |                 |
|---|---------------|----------------|----------------|----------------|----------------|----------------|----------------|------|------|------|------|------|---------------------------------|-----------------|
|   | Jan.          | Feb.           | März           | Apr.           | Mai            | Juni           | Juli           | Aug. | Sep. | Okt. | Nov. | Dez. | 1976                            | 1977            |
|   | Jan.          | Fév.           | Mars           | Avr.           | Mai            | Juin           | Juil.          | Août | Sep. | Oct. | Nov. | Déc. |                                 |                 |
| <b>Schweizerische Obligationenanleihen – Emprunts suisses</b> |               |                |                |                |                |                |                |      |      |      |      |      |                                 |                 |
| Bund .....  | –             | –              | –              | –              | –              | 150 000        | –              |      |      |      |      |      | 50 000                          | 150 000         |
| Kantone .....   | –             | 18 000         | 110 000        | 2 400          | 15 000         | 40 000         | 10 500         |      |      |      |      |      | 3 150                           | 195 900         |
| Gemeinden .....   | 10 180        | 200            | –              | –              | 75 000         | 22 311         | 24 555         |      |      |      |      |      | 34 290                          | 132 246         |
| <b>Total öffentlich-rechtliche Körperschaften ...</b>         | <b>10 180</b> | <b>18 200</b>  | <b>110 000</b> | <b>2 400</b>   | <b>90 000</b>  | <b>212 311</b> | <b>35 055</b>  |      |      |      |      |      | <b>87 440</b>                   | <b>478 146</b>  |
| Kraftwerke <sup>2)</sup> ...                                  | –             | –              | 72 770         | 20 000         | 31 000         | 500            | 6 759          |      |      |      |      |      | 49 940                          | 131 029         |
| Industrie .....   | –             | –              | –              | 1 300          | 5 000          | 8 750          | 25 166         |      |      |      |      |      | 36 100                          | 40 216          |
| Banken .....  | 20 000        | 55 000         | 104 000        | 65 000         | –              | 50 000         | 63 000         |      |      |      |      |      | 60 000                          | 357 000         |
| Holdinggesellschaften .....                                   | 4 704         | 15 000         | –              | 16 796         | 13 856         | 40 468         | 2 500          |      |      |      |      |      | 40 356                          | 93 324          |
| Übrige Unternehmungen ...                                     | 3 000         | 41 813         | 57             | 30 700         | 32 450         | 4 811          | 26 700         |      |      |      |      |      | 9 804                           | 139 531         |
| <b>Total .....</b>  | <b>37 884</b> | <b>130 013</b> | <b>286 827</b> | <b>136 196</b> | <b>172 306</b> | <b>316 840</b> | <b>159 180</b> |      |      |      |      |      | <b>283 640</b>                  | <b>1239 246</b> |
| <b>Schweizerisches Aktienkapital – Capital-actions suisse</b> |               |                |                |                |                |                |                |      |      |      |      |      |                                 |                 |
| Kraftwerke <sup>2)</sup> ...                                  | –             | –              | –              | –              | –              | –              | –              |      |      |      |      |      | –                               | –               |
| Industrie .....   | 180           | 1 000          | 2 650          | –              | 500            | 1 500          | –              |      |      |      |      |      | 206                             | 5 830           |
| Banken .....  | –             | –              | –              | –              | –              | –              | –              |      |      |      |      |      | 5 000                           | –               |
| Holdinggesellschaften .....                                   | 3 530         | 17 650         | –              | 1 300          | 200            | 1 200          | –              |      |      |      |      |      | 7 085                           | 23 880          |
| Übrige Unternehmungen ...                                     | 900           | 1 370          | 1 272          | 350            | 2 550          | –              | 159            |      |      |      |      |      | 26 896                          | 6 601           |
| <b>Total .....</b>  | <b>4 610</b>  | <b>20 020</b>  | <b>3 922</b>   | <b>1 650</b>   | <b>3 250</b>   | <b>2 700</b>   | <b>159</b>     |      |      |      |      |      | <b>39 187</b>                   | <b>36 311</b>   |
| <b>Zusammen – En tout</b>                                     |               |                |                |                |                |                |                |      |      |      |      |      |                                 |                 |
| <b>Total .....</b>  | <b>42 494</b> | <b>150 033</b> | <b>290 749</b> | <b>137 846</b> | <b>175 556</b> | <b>319 540</b> | <b>159 339</b> |      |      |      |      |      | <b>322 827</b>                  | <b>1275 557</b> |

1) Texte français voir tableau 30.

2) Kraft-, Gas-, Wasserwerke.

### Nach Monaten – Par mois

In Millionen Franken – En millions de francs

| Jahr<br>Année  | Jan.  | Feb.  | März  | Apr.  | Mai   | Juni  | Juli  | Aug. | Sep. | Okt.  | Nov. | Dez.  | Total         |                              |
|--|-------|-------|-------|-------|-------|-------|-------|------|------|-------|------|-------|---------------|------------------------------|
|  | Jan.  | Fév.  | Mars  | Avr.  | Mai   | Juin  | Juil. | Août | Sep. | Oct.  | Nov. | Déc.  | Jahr<br>Année | Jan. b. Juli<br>Jan. à Juil. |
| <b>Schweizerische Obligationenanleihen – Emprunts suisses</b>                          |       |       |       |       |       |       |       |      |      |       |      |       |               |                              |
| 1973   | 5,0   | –     | 3,0   | 18,2  | –     | –     | –     | –    | –    | –     | –    | –     | 26,2          | 26,2                         |
| 1974   | –     | –     | –     | 10,0  | –     | 5,0   | 5,0   | 2,0  | –    | –     | –    | –     | 22,0          | 20,0                         |
| 1975   | 2,1   | –     | 37,8  | 8,6   | 6,8   | 17,6  | 9,0   | 7,5  | 25,9 | 19,9  | 1,7  | 20,7  | 157,6         | 81,9                         |
| 1976   | 5,2   | 40,2  | 2,8   | 83,7  | 34,2  | 46,2  | 71,3  | 6,6  | 59,9 | 86,8  | 79,8 | 52,2  | 568,9         | 283,6                        |
| 1977   | 37,9  | 130,0 | 286,8 | 136,2 | 172,3 | 316,8 | 159,2 |      |      |       |      |       |               | 1239,2                       |
| <b>Ausländische Obligationenanleihen in der Schweiz – Emprunts étrangers en Suisse</b> |       |       |       |       |       |       |       |      |      |       |      |       |               |                              |
| 1973   | 9,9   | 174,0 | 8,0   | 29,8  | 7,8   | 74,1  | 115,2 | 18,7 | 15,8 | 115,5 | 69,4 | 18,0  | 656,2         | 418,8                        |
| 1974   | 9,9   | 119,0 | 81,0  | 79,1  | 7,8   | 23,7  | 96,5  | 19,9 | 69,5 | 21,3  | 19,4 | 12,1  | 559,2         | 417,0                        |
| 1975   | 10,9  | 31,0  | 22,4  | 37,2  | 67,8  | 25,6  | 69,4  | 20,6 | 23,9 | 156,2 | 83,8 | 30,8  | 579,6         | 264,3                        |
| 1976   | 15,6  | 56,8  | 212,2 | 73,6  | 9,4   | 99,8  | 126,0 | 24,9 | 99,6 | 43,3  | 42,2 | 102,5 | 905,9         | 593,4                        |
| 1977   | 132,2 | 70,0  | 294,6 | 53,3  | 172,8 | 175,9 | 200,0 |      |      |       |      |       |               | 1098,8                       |
| <b>Schweizerisches Aktienkapital – Capital-actions suisse</b>                          |       |       |       |       |       |       |       |      |      |       |      |       |               |                              |
| 1973   | 7,5   | 6,6   | 5,0   | 49,0  | 2,3   | 6,2   | 130,2 | 13,4 | 29,7 | 3,9   | 1,0  | –     | 254,8         | 206,8                        |
| 1974   | –     | 1,9   | 0,7   | 0,9   | 2,3   | 40,4  | 2,1   | 3,0  | 4,8  | 4,4   | 12,7 | 10,9  | 84,1          | 48,3                         |
| 1975   | 0,5   | 2,5   | 9,4   | –     | 2,2   | –     | 5,1   | 5,4  | 63,2 | 4,9   | 2,4  | 2,9   | 98,5          | 19,7                         |
| 1976   | 1,6   | 20,0  | 0,8   | 4,2   | 3,6   | 6,9   | 2,1   | 0,4  | 5,4  | 7,0   | 2,4  | 9,9   | 64,3          | 39,2                         |
| 1977   | 4,6   | 20,0  | 3,9   | 1,7   | 3,3   | 2,7   | 0,1   |      |      |       |      |       |               | 36,3                         |

31

32

**Beanspruchung des Kapitalmarktes durch öffentliche Emissionen**  
**Argent frais prélevé par des émissions publiques sur le marché des capitaux**

In Millionen Franken - En millions de francs

33

| Jahr<br>Année  | Jan.    | Feb.    | März    | Apr.    | Mai   | Juni    | Juli  | Aug.  | Sep.    | Okt.  | Nov.  | Dez.    | Total         |               |
|--|---------|---------|---------|---------|-------|---------|-------|-------|---------|-------|-------|---------|---------------|---------------|
|  | Jan.    | Fév.    | Mars    | Avr.    | Mai   | Juin    | Juil. | Août  | Sep.    | Oct.  | Nov.  | Déc.    | Jahr<br>Année | Jan. b. Juil. |
| <b>Schweizerische Obligationenanleihen - Emprunts suisses</b>  |         |         |         |         |       |         |       |       |         |       |       |         |               |               |
| <b>a) Emissionswert - Valeur d'émission</b>  |         |         |         |         |       |         |       |       |         |       |       |         |               |               |
| 1973   | 375,1   | 350,3   | 421,7   | 800,2   | 485,5 | 367,3   | 206,2 | 246,0 | 503,6   | 749,1 | 428,1 | 151,0   | 5 084,1       | 3 006,3       |
| 1974   | 408,4   | 636,7   | 497,6   | 370,0   | 961,5 | 358,7   | 159,8 | 169,5 | 489,7   | 399,4 | 726,0 | 150,6   | 5 327,9       | 3 392,7       |
| 1975   | 258,6   | 868,2   | 612,8   | 624,6   | 709,0 | 998,5   | 134,9 | 336,1 | 1 109,5 | 588,4 | 742,1 | 378,2   | 7 360,9       | 4 206,6       |
| 1976   | 1 037,9 | 691,2   | 1 037,5 | 528,5   | 510,7 | 1 047,5 | 197,9 | 618,3 | 843,2   | 500,4 | 451,4 | 925,2   | 8 389,7       | 5 051,2       |
| 1977   | 346,1   | 938,7   | 537,8   | 409,0   | 345,3 | 795,3   | 215,4 |       |         |       |       |         |               | 3 587,6       |
| <b>b) Konversionen - Conversions</b>   |         |         |         |         |       |         |       |       |         |       |       |         |               |               |
| 1973   | 125,0   | 187,0   | 87,6    | 499,5   | 119,5 | 60,0    | 70,0  | 28,0  | 85,0    | 120,0 | 62,0  | 22,4    | 1 466,0       | 1 148,6       |
| 1974   | 68,0    | 120,0   | 137,0   | 67,0    | 407,0 | 110,0   | 35,0  | 49,0  | 137,5   | 141,0 | 104,5 | 8,0     | 1 384,0       | 944,0         |
| 1975   | 12,0    | 210,9   | 75,0    | 62,0    | 95,0  | 454,0   | 54,0  | 58,0  | 145,0   | 78,0  | 133,0 | 27,5    | 1 404,4       | 962,9         |
| 1976   | 95,0    | 115,0   | 111,7   | 12,0    | 219,3 | 224,8   | -     | 51,0  | 145,0   | 222,0 | 110,0 | 12,0    | 1 317,8       | 777,8         |
| 1977   | 20,0    | 162,0   | 199,5   | 158,0   | 133,0 | 325,0   | 55,5  |       |         |       |       |         |               | 1 053,0       |
| <b>c) Neubeanspruchung des Marktes - Argent frais demandé au marché</b>  |         |         |         |         |       |         |       |       |         |       |       |         |               |               |
| 1973   | 250,1   | 163,3   | 334,1   | 300,7   | 366,0 | 307,3   | 136,2 | 218,0 | 418,6   | 629,1 | 366,1 | 128,6   | 3 618,1       | 1 857,7       |
| 1974   | 340,4   | 516,7   | 360,6   | 303,0   | 554,5 | 248,7   | 124,8 | 120,5 | 352,2   | 258,4 | 621,5 | 142,6   | 3 943,9       | 2 448,7       |
| 1975   | 246,6   | 657,3   | 537,8   | 562,6   | 614,0 | 544,5   | 80,9  | 278,1 | 964,5   | 510,4 | 609,1 | 350,7   | 5 956,5       | 3 243,7       |
| 1976   | 942,9   | 576,2   | 925,8   | 516,5   | 291,4 | 822,7   | 197,9 | 567,3 | 698,2   | 278,4 | 341,4 | 913,2   | 7 071,9       | 4 273,4       |
| 1977   | 326,1   | 776,7   | 338,3   | 251,0   | 212,3 | 470,3   | 159,9 |       |         |       |       |         |               | 2 534,6       |
| <b>Ausländische Obligationenanleihen in der Schweiz<sup>1)</sup> - Emissions d'emprunts étrangers en Suisse<sup>1)</sup></b>                 |         |         |         |         |       |         |       |       |         |       |       |         |               |               |
| 1973   | 222,2   | 248,4   | 298,0   | 188,0   | 294,3 | 239,6   | 278,7 | 208,2 | 338,6   | 159,2 | 227,4 | 173,9   | 2 876,5       | 1 769,2       |
| 1974   | 100,0   | 119,4   | 132,8   | 97,5    | 80,8  | 9,0     | -     | -     | 140,1   | 35,0  | 130,3 | 166,4   | 1 011,3       | 539,5         |
| 1975   | 50,2    | 140,8   | 99,7    | 159,4   | 150,0 | 200,0   | 229,0 | 258,7 | 238,8   | 269,8 | 339,2 | 219,5   | 2 355,1       | 1 029,1       |
| 1976   | 190,2   | 337,0   | 258,6   | 269,2   | 380,0 | 230,0   | 360,2 | 229,9 | 319,4   | 298,2 | 219,1 | 328,2   | 3 420,0       | 2 025,2       |
| 1977   | 238,4   | 279,1   | 289,5   | 332,9   | 228,1 | 199,1   | 258,9 |       |         |       |       |         |               | 1 826,0       |
| <b>Schweizerische Aktienemissionen<sup>2)</sup> - Emissions d'actions suisses<sup>2)</sup></b>   |         |         |         |         |       |         |       |       |         |       |       |         |               |               |
| 1973   | 11,5    | 18,0    | 107,6   | 220,7   | 209,2 | 57,2    | 204,6 | -     | 6,3     | 11,7  | 4,6   | 60,2    | 911,6         | 828,8         |
| 1974   | 84,5    | 19,1    | 41,6    | 38,8    | 18,1  | 69,0    | 79,2  | 6,0   | 0,4     | 4,8   | 135,0 | 119,3   | 615,8         | 350,3         |
| 1975   | 3,8     | 40,3    | 32,8    | 176,0   | 94,7  | 355,3   | 135,9 | 2,5   | 3,4     | 4,9   | 7,2   | 233,1   | 1 089,9       | 838,8         |
| 1976   | -       | 55,4    | 25,4    | 446,7   | 37,2  | 91,3    | 161,3 | 3,4   | 102,2   | 2,0   | 380,4 | 229,7   | 1 535,0       | 817,3         |
| 1977   | -       | 3,8     | 49,1    | 160,4   | 35,9  | 260,9   | 42,0  |       |         |       |       |         |               | 552,1         |
| <b>Neubeanspruchung des Marktes durch Obligationenanleihen und Aktien<br/>Argent frais demandé au marché par des emprunts et des actions</b> |         |         |         |         |       |         |       |       |         |       |       |         |               |               |
| 1973   | 483,8   | 429,7   | 739,7   | 709,4   | 869,5 | 604,1   | 619,5 | 426,2 | 763,5   | 800,0 | 598,1 | 362,7   | 7 406,2       | 4 455,7       |
| 1974   | 524,9   | 655,2   | 535,0   | 439,3   | 653,4 | 326,7   | 204,0 | 126,5 | 492,7   | 298,2 | 886,8 | 428,3   | 5 571,0       | 3 338,5       |
| 1975   | 300,6   | 838,4   | 670,3   | 898,0   | 858,7 | 1 099,8 | 445,8 | 539,3 | 1 206,7 | 785,1 | 955,5 | 803,3   | 9 401,5       | 5 111,6       |
| 1976   | 1 133,1 | 968,6   | 1 209,8 | 1 232,4 | 708,6 | 1 144,0 | 719,4 | 800,6 | 1 119,8 | 578,6 | 940,9 | 1 471,1 | 12 026,9      | 7 115,9       |
| 1977   | 564,5   | 1 059,6 | 676,9   | 744,3   | 476,3 | 930,3   | 460,8 |       |         |       |       |         |               | 4 912,7       |
| <b>Rückzahlungen an den Kapitalmarkt<sup>3)</sup> - Remboursements au marché des capitaux<sup>3)</sup></b>                                   |         |         |         |         |       |         |       |       |         |       |       |         |               |               |
| 1973   | 22,4    | 180,6   | 16,0    | 97,0    | 10,1  | 80,3    | 245,4 | 32,1  | 45,5    | 119,4 | 70,4  | 18,0    | 937,2         | 651,8         |
| 1974   | 9,9     | 120,9   | 81,7    | 90,0    | 10,1  | 69,1    | 103,6 | 24,9  | 74,3    | 25,7  | 32,1  | 23,0    | 665,3         | 485,3         |
| 1975   | 13,5    | 33,5    | 69,6    | 45,8    | 76,8  | 43,2    | 83,5  | 33,5  | 113,0   | 181,0 | 87,9  | 54,4    | 835,7         | 365,9         |
| 1976   | 22,4    | 117,0   | 215,8   | 161,5   | 47,2  | 152,9   | 199,4 | 31,9  | 164,9   | 137,1 | 124,4 | 164,6   | 1 539,1       | 916,2         |
| 1977   | 174,7   | 220,0   | 585,3   | 191,2   | 348,4 | 495,4   | 359,3 |       |         |       |       |         |               | 2 374,3       |
| <b>Nettobeanspruchung des Marktes - Prélèvement net sur le marché</b>  |         |         |         |         |       |         |       |       |         |       |       |         |               |               |
| 1973   | 461,4   | 249,1   | 723,7   | 612,4   | 859,4 | 523,8   | 374,1 | 394,1 | 718,0   | 680,6 | 527,7 | 344,7   | 6 469,0       | 3 803,9       |
| 1974   | 515,0   | 534,3   | 453,3   | 349,3   | 643,3 | 257,6   | 100,4 | 101,6 | 418,4   | 272,5 | 854,7 | 405,3   | 4 905,7       | 2 853,2       |
| 1975   | 287,1   | 804,9   | 600,7   | 852,2   | 781,9 | 1 056,6 | 362,3 | 505,8 | 1 093,7 | 604,1 | 867,6 | 748,9   | 8 565,8       | 4 745,7       |
| 1976   | 1 110,7 | 851,6   | 994,0   | 1 070,9 | 661,4 | 991,1   | 520,0 | 768,7 | 954,9   | 441,5 | 816,5 | 1 306,5 | 10 487,8      | 6 199,7       |
| 1977   | 389,8   | 839,6   | 91,6    | 553,1   | 127,9 | 434,9   | 101,5 |       |         |       |       |         |               | 2 538,4       |

<sup>1)</sup> Neubeanspruchung des Marktes. - Argent frais demandé au marché.

<sup>2)</sup> Emissionswert. - Valeur d'émission.

<sup>3)</sup> Schweizerische und ausländische Obligationenanleihen sowie schweizerische Aktien. - Emprunts suisses et étrangers et actions suisses.



**Nicht öffentlich aufgelegte schweizerische Anleihensemissionen**  
**Emissions d'emprunts suisses sans souscription publique**

(Ohne Gewähr für Vollständigkeit - Omissions réservées)

| Schuldner                       | Emissionswert in Millionen Franken - Valeur d'émission en millions de francs |              |               |                    |              |              |                    |             |              |             | Débiteurs    |                           |
|---------------------------------|--|--------------|---------------|--------------------|--------------|--------------|--------------------|-------------|--------------|-------------|--------------|---------------------------|
|                                 | 1973   | 1974         | 1975          | 1976 <sup>1)</sup> | 1975         |              | 1976 <sup>1)</sup> |             |              |             |              |                           |
|                                 |  |              |               |                    | Quartal      |              | Trimestre          |             |              |             |              |                           |
|                                 |  |              |               |                    | III          | IV           | I                  | II          | III          | IV          |              |                           |
| Bund .....                      | -  | 100,0        | 847,8         | 1727,3             | 300,0        | 297,8        | 1230,0             | -           | 497,3        | -           | -            | Confédération             |
| Kantone .....                   | 78,5   | 41,8         | 188,5         | 66,9               | 80,0         | 75,5         | 26,9               | 40,0        | -            | -           | -            | Cantons                   |
| Gemeinden .....                 | 439,0  | 79,5         | 65,6          | 20,6               | 11,0         | 29,0         | 14,0               | 2,0         | 0,6          | 4,0         | -            | Communes                  |
| Kraft-, Gas-, Wasserwerke ..... | 7,0  | 23,8         | 113,7         | 8,0                | -            | 75,9         | -                  | -           | -            | -           | 8,0          | Electricité, gaz, eau     |
| Industrie .....                 | 41,7   | 20,7         | 230,8         | 22,2               | 57,9         | 111,1        | -                  | 9,2         | 10,0         | 3,0         | -            | Industrie                 |
| Warenhandel, Vermittlg. ....    | 11,9   | 5,1          | 1,9           | -                  | 0,4          | 1,3          | -                  | -           | -            | -           | -            | Commerce                  |
| Banken .....                    | 2,0  | 10,0         | 14,1          | 10,0               | -            | 10,1         | 10,0               | -           | -            | -           | -            | Banques                   |
| Pfandbriefzentralen .....       | 232,4  | -            | 127,7         | 67,1               | -            | 62,8         | 67,1               | -           | -            | -           | -            | Centr. d. lettres de gage |
| Holdinggesellschaften .....     | 65,0   | 2,3          | 30,0          | 30,0               | -            | 30,0         | -                  | -           | -            | 30,0        | -            | Holdings                  |
| Übrige .....                    | 16,9   | 31,9         | 127,9         | 25,2               | 0,4          | 45,7         | 20,0               | 0,2         | 5,0          | -           | -            | Autres                    |
| <b>Total .....</b>              | <b>894,4</b>   | <b>315,1</b> | <b>1748,0</b> | <b>1977,3</b>      | <b>449,7</b> | <b>739,2</b> | <b>1368,0</b>      | <b>51,4</b> | <b>512,9</b> | <b>45,0</b> | <b>Total</b> |                           |

<sup>1)</sup> Provisorische Zahlen. - Chiffres provisoires.

34

**Öffentlich und nicht öffentlich aufgelegte schweizerische Anleihensemissionen**  
**Emissions publiques et non-publiques d'emprunts suisses**

(Ohne Gewähr für Vollständigkeit - Omissions réservées)

| Schuldner                       | Emissionswert in Millionen Franken - Valeur d'émission en millions de francs |               |               |                    |               |               |                    |               |               |               | Débiteurs                 |  |
|---------------------------------|--|---------------|---------------|--------------------|---------------|---------------|--------------------|---------------|---------------|---------------|---------------------------|--|
|                                 | 1973   | 1974          | 1975          | 1976 <sup>1)</sup> | 1975          |               | 1976 <sup>1)</sup> |               |               |               |                           |  |
|                                 |  |               |               |                    | Quartal       |               | Trimestre          |               |               |               |                           |  |
|                                 |  |               |               |                    | III           | IV            | I                  | II            | III           | IV            |                           |  |
| Bund .....                      | 539,0  | 895,6         | 1899,0        | 4456,6             | 600,0         | 297,8         | 2421,8             | 549,2         | 989,3         | 496,3         | Confédération             |  |
| Kantone .....                   | 1006,6   | 769,1         | 1256,9        | 1010,0             | 350,4         | 379,9         | 245,8              | 335,4         | 200,4         | 228,4         | Cantons                   |  |
| Gemeinden .....                 | 1138,9   | 619,9         | 773,4         | 406,4              | 222,7         | 105,6         | 193,6              | 97,9          | 47,6          | 67,3          | Communes                  |  |
| Kraft-, Gas-, Wasserwerke ..... | 1048,2   | 1367,9        | 1662,3        | 1328,7             | 260,4         | 417,5         | 275,9              | 373,5         | 269,7         | 409,6         | Electricité, gaz, eau     |  |
| Industrie .....                 | 305,2  | 174,9         | 919,1         | 527,5              | 72,9          | 531,6         | 111,1              | 269,5         | 42,9          | 104,0         | Industrie                 |  |
| Warenhandel, Vermittlg. ....    | 46,3   | 66,2          | 131,9         | 84,2               | 0,4           | 51,3          | 5,0                | -             | 79,2          | -             | Commerce                  |  |
| Banken .....                    | 757,8  | 872,3         | 948,0         | 1016,7             | 255,7         | 281,7         | 330,5              | 109,8         | 229,5         | 346,9         | Banques                   |  |
| Pfandbriefzentralen .....       | 520,7  | 398,3         | 475,1         | 573,3              | 74,0          | 155,9         | 132,1              | 123,0         | 138,4         | 179,8         | Centr. d. lettres de gage |  |
| Holdinggesellschaften .....     | 301,8  | 206,1         | 528,3         | 718,8              | 90,1          | 263,0         | 314,8              | 244,0         | 70,3          | 89,7          | Holdings                  |  |
| Übrige .....                    | 314,0  | 272,7         | 514,9         | 244,8              | 103,5         | 113,1         | 104,0              | 35,8          | 105,0         | -             | Autres                    |  |
| <b>Total .....</b>              | <b>5978,5</b>  | <b>5643,0</b> | <b>9108,9</b> | <b>10367,0</b>     | <b>2030,1</b> | <b>2597,4</b> | <b>4134,6</b>      | <b>2138,1</b> | <b>2172,3</b> | <b>1922,0</b> | <b>Total</b>              |  |

<sup>1)</sup> Provisorische Zahlen. - Chiffres provisoires.

35

**Öffentlich und nicht öffentlich aufgelegte schweizerische Aktienemissionen**  
**Emissions publiques et non-publiques d'actions suisses**

In Millionen Franken - En millions de francs

| Art der Emissionen bzw. der Bareinzahlungen | 1973          | 1974           | 1975          | 1976          | 1976         |              |              |               | 1977         |              | Genre des émissions resp. des paiements en espèces |
|---|---------------|----------------|---------------|---------------|--------------|--------------|--------------|---------------|--------------|--------------|--|
|   |               |                |               |               | Quartal      |              |              |               | Trimestre    |              |  |
|   |               |                |               |               | I            | II           | III          | IV            | I            | II           |  |
| Öffentliche .....                           | 911,6         | 615,8          | 1089,9        | 1535,0        | 80,8         | 575,2        | 266,9        | 612,1         | 52,9         | 457,2        | Publiques  |
| Nicht öffentliche .....                     | 2006,1        | 2 554,9        | 1603,2        | 1654,2        | 507,5        | 247,3        | 432,3        | 467,1         | 579,8        | 527,0        | Non publiques                                      |
| Einberufungen .....                         | 292,4         | 226,1          | 249,7         | 208,3         | 61,3         | 41,0         | 53,8         | 52,2          | 43,0         | 19,7         | Libérations  |
| Gründungen .....                            | 635,3         | 623,4          | 555,2         | 696,7         | 191,9        | 144,9        | 181,3        | 178,6         | 212,5        | 161,4        | Constitutions                                      |
| Kapitalerhöhungen .....                     | 1990,0        | 2 321,2        | 1888,2        | 2284,2        | 335,1        | 636,6        | 464,1        | 848,4         | 377,2        | 803,1        | Augment. de capital                                |
| <b>Total .....</b>                          | <b>2917,7</b> | <b>3 170,7</b> | <b>2693,1</b> | <b>3189,2</b> | <b>588,3</b> | <b>822,5</b> | <b>699,2</b> | <b>1079,2</b> | <b>632,7</b> | <b>984,2</b> | <b>Total</b>                                       |

36

### Ausstehende Pfandbriefe - Lettres de gage en circulation

In Millionen Franken - En millions de francs

37

| Jahresende<br>Quartalsende<br>Fin d'année<br>Fin de trimestre  | Zinssatz in Prozent - Taux en pour-cent |     |     |     |     |     |     |     |       |     |     |     |     |     |    |    |    |     |     |     | Mittlere<br>Verzinsung<br>Rendement<br>moyen<br>% |       |
|--|---|-----|-----|-----|-----|-----|-----|-----|-------|-----|-----|-----|-----|-----|----|----|----|-----|-----|-----|---|-------|
|  | 3                                       | 3¼  | 3½  | 3¾  | 4   | 4¼  | 4½  | 4¾  | 5     | 5¼  | 5½  | 5¾  | 6   | 6¼  | 6½ | 6¾ | 7  | 7½  | 7¾  | 8   |   | Total |
| <b>Pfandbriefzentrale der schweizerischen Kantonalbanken</b><br><b>Centrale de lettres de gage des banques cantonales suisses</b>              |   |     |     |     |     |     |     |     |       |     |     |     |     |     |    |    |    |     |     |     |   |       |
| 1974   | 50                                      | 210 | 464 | 245 | 100 | -   | 270 | 245 | 625   | 350 | 255 | 377 | 306 | 95  | -  | -  | -  | 40  | 18  | 125 | 3 775   | 4,92  |
| 1975   | 50                                      | 125 | 404 | 245 | 100 | -   | 270 | 245 | 625   | 350 | 255 | 377 | 306 | 95  | 16 | 98 | -  | 100 | 18  | 185 | 3 864   | 5,12  |
| 1976   | 50                                      | 35  | 339 | 245 | 100 | -   | 270 | 245 | 690   | 410 | 317 | 377 | 371 | 95  | 16 | 98 | -  | 100 | 18  | 185 | 3 961   | 5,20  |
| <b>1977</b>  |   |     |     |     |     |     |     |     |       |     |     |     |     |     |    |    |    |     |     |     |   |       |
| März - Mars  | 50                                      | 35  | 299 | 245 | 130 | 60  | 270 | 245 | 690   | 400 | 317 | 377 | 371 | 95  | 16 | 98 | -  | 100 | 18  | 185 | 4 001   | 5,20  |
| Juni - Juin  | -                                       | 35  | 254 | 245 | 230 | 100 | 270 | 245 | 690   | 350 | 317 | 377 | 371 | 95  | 16 | 98 | -  | 100 | 18  | 185 | 3 996   | 5,20  |
| Sep. - Sep.  |   |     |     |     |     |     |     |     |       |     |     |     |     |     |    |    |    |     |     |     |   |       |
| Dez. - Déc.  |   |     |     |     |     |     |     |     |       |     |     |     |     |     |    |    |    |     |     |     |   |       |
| <b>Pfandbriefbank schweizerischer Hypothekarinstitute</b><br><b>Banque des Lettres de Gage d'Etablissements suisses de Crédit hypothécaire</b> |   |     |     |     |     |     |     |     |       |     |     |     |     |     |    |    |    |     |     |     |   |       |
| 1974   | 56                                      | 140 | 423 | 50  | 50  | 95  | 255 | 217 | 744   | 241 | 212 | 226 | 247 | 40  | 35 | -  | -  | -   | 130 | 100 | 3 261   | 5,00  |
| 1975   | 56                                      | 90  | 347 | 50  | 50  | 95  | 255 | 217 | 744   | 241 | 212 | 226 | 247 | 40  | 69 | -  | 32 | 75  | 205 | 100 | 3 351   | 5,21  |
| 1976   | -                                       | -   | 247 | 50  | 50  | 95  | 325 | 217 | 788   | 319 | 341 | 226 | 247 | 40  | 69 | -  | 32 | 75  | 205 | 100 | 3 426   | 5,34  |
| <b>1977</b>  |   |     |     |     |     |     |     |     |       |     |     |     |     |     |    |    |    |     |     |     |   |       |
| März - Mars  | -                                       | -   | 200 | 50  | 120 | 95  | 325 | 217 | 788   | 319 | 341 | 226 | 247 | 40  | 69 | -  | 32 | 75  | 205 | 100 | 3 449   | 5,34  |
| Juni - Juin  | -                                       | -   | 200 | 50  | 120 | 95  | 405 | 217 | 738   | 319 | 341 | 226 | 247 | 40  | 69 | -  | 32 | 75  | 205 | 100 | 3 479   | 5,32  |
| Sep. - Sep.  |   |     |     |     |     |     |     |     |       |     |     |     |     |     |    |    |    |     |     |     |   |       |
| Dez. - Déc.  |   |     |     |     |     |     |     |     |       |     |     |     |     |     |    |    |    |     |     |     |   |       |
| <b>Total</b>   |   |     |     |     |     |     |     |     |       |     |     |     |     |     |    |    |    |     |     |     |   |       |
| 1974   | 106                                     | 350 | 887 | 295 | 150 | 95  | 525 | 462 | 1 369 | 591 | 467 | 603 | 553 | 135 | 35 | -  | -  | 40  | 148 | 225 | 7 036   | 4,95  |
| 1975   | 106                                     | 215 | 751 | 295 | 150 | 95  | 525 | 462 | 1 369 | 591 | 467 | 603 | 553 | 135 | 85 | 98 | 32 | 175 | 223 | 285 | 7 215   | 5,16  |
| 1976   | 50                                      | 35  | 586 | 295 | 150 | 95  | 595 | 462 | 1 478 | 729 | 658 | 603 | 618 | 135 | 85 | 98 | 32 | 175 | 223 | 285 | 7 387   | 5,27  |
| <b>1977</b>  |   |     |     |     |     |     |     |     |       |     |     |     |     |     |    |    |    |     |     |     |   |       |
| März - Mars  | 50                                      | 35  | 499 | 295 | 250 | 155 | 595 | 462 | 1 478 | 719 | 658 | 603 | 618 | 135 | 85 | 98 | 32 | 175 | 223 | 285 | 7 450   | 5,26  |
| Juni - Juin  | -                                       | 35  | 454 | 295 | 350 | 195 | 675 | 462 | 1 428 | 669 | 658 | 603 | 618 | 135 | 85 | 98 | 32 | 175 | 223 | 285 | 7 475   | 5,26  |
| Sep. - Sep.  |   |     |     |     |     |     |     |     |       |     |     |     |     |     |    |    |    |     |     |     |   |       |
| Dez. - Déc.  |   |     |     |     |     |     |     |     |       |     |     |     |     |     |    |    |    |     |     |     |   |       |

### Anlagen des Ausgleichsfonds der Alters- und Hinterlassenenversicherung Placements du Fonds de compensation de l'assurance-vieillesse et survivants

In Millionen Franken - En millions de francs

38

| Jahresende<br>Monatsende<br>Fin d'année<br>Fin de mois | Bilanzwert<br>der Anlagen<br>Valeur de<br>bilan des<br>placements | Feste Anlagen - Placements fermes |                    |                       |   |  |                  | Kassen-<br>obligationen,<br>Depot-<br>gelder<br>Bons de<br>caisse,<br>Dépôts | Flüssige<br>Mittel<br>Disponi-<br>bilités |
|--|---|-----------------------------------|--------------------|-----------------------|---|--|------------------|--|---|
|  |   | Bund<br>Conféd-<br>ération        | Kantone<br>Cantons | Gemeinden<br>Communes | Pfandbrief-<br>institute<br>Centrales<br>des lettres<br>de gage | Kantonal-<br>banken<br>Banques<br>cantonales | Übrige<br>Autres |  |   |
| 1974   | 9 408,5   | 471,4                             | 1 279,8            | 1 369,6               | 2 350,5   | 1 616,9                                      | 1 511,3          | 809,0  | 81,5                                      |
| 1975   | 9 041,7   | 445,8                             | 1 227,3            | 1 312,4               | 2 330,5   | 1 547,3                                      | 1 469,4          | 699,0  | 59,6                                      |
| <b>1976</b>  |   |                                   |                    |                       |   |  |                  |  |   |
| Juni - Juin  | 9 169,0   | 595,8                             | 1 218,6            | 1 321,5               | 2 308,5   | 1 522,3                                      | 1 545,3          | 657,0  | 77,4                                      |
| Juli - Juil.   | 8 930,1   | 595,8                             | 1 216,8            | 1 319,7               | 2 308,5   | 1 518,9                                      | 1 544,4          | 426,0  | 93,0                                      |
| Aug. - Août  | 8 785,9   | 595,8                             | 1 216,1            | 1 318,6               | 2 308,5   | 1 516,6                                      | 1 542,3          | 288,0  | 21,9                                      |
| Sep. - Sep.  | 9 039,1   | 595,8                             | 1 213,3            | 1 316,0               | 2 308,5   | 1 508,9                                      | 1 538,6          | 558,0  | 46,3                                      |
| Okt. - Oct.  | 8 837,9   | 595,8                             | 1 201,8            | 1 311,9               | 2 293,5   | 1 500,6                                      | 1 536,3          | 398,0  | 70,1                                      |
| Nov. - Nov.  | 8 621,7   | 510,8                             | 1 196,7            | 1 287,3               | 2 293,5   | 1 497,1                                      | 1 525,3          | 311,0  | 54,8                                      |
| Dez. - Déc.  | 8 810,1   | 510,8                             | 1 156,0            | 1 261,1               | 2 224,5   | 1 474,2                                      | 1 482,5          | 701,0  | 54,0                                      |
| <b>1977</b>  |   |                                   |                    |                       |   |  |                  |  |   |
| Jan. - Jan.  | 8 772,8   | 510,8                             | 1 155,1            | 1 257,4               | 2 224,5   | 1 469,5                                      | 1 480,5          | 675,0  | 52,2                                      |
| Feb. - Fév.  | 8 354,3   | 510,8                             | 1 154,7            | 1 256,7               | 2 224,5   | 1 467,6                                      | 1 480,0          | 260,0  | 82,8                                      |
| März - Mars  | 8 732,1   | 510,8                             | 1 148,6            | 1 254,5               | 2 204,5   | 1 457,7                                      | 1 464,3          | 691,7  | 49,9                                      |
| Apr. - Avr.  | 8 507,8   | 510,8                             | 1 140,8            | 1 246,6               | 2 204,5   | 1 441,9                                      | 1 463,2          | 500,0  | 45,7                                      |
| Mai - Mai  | 8 242,8   | 350,8                             | 1 140,7            | 1 245,2               | 2 204,5   | 1 435,3                                      | 1 455,3          | 411,0  | 35,9                                      |
| Juni - Juin  | 8 490,9   | 350,8                             | 1 127,4            | 1 230,4               | 2 194,5   | 1 413,8                                      | 1 412,0          | 762,0  | 80,7                                      |
| Juli - Juil.   | 8 350,0   | 350,8                             | 1 117,0            | 1 224,0               | 2 194,5   | 1 402,9                                      | 1 408,8          | 652,0  | 58,5                                      |

## BÖRSE - BOURSE

### Wertpapierumsätze - Mouvements de titres

Zürcher Börse - Bourse de Zurich

39

| Monat<br>Mois                 | Bezahlte Kurse - Cours cotés |                |                |                |         | Umsatz in Millionen Franken<br>Mouvement en millions de francs<br>) |                 |                 |                  |          |
|-------------------------------|------------------------------|----------------|----------------|----------------|---------|---|-----------------|-----------------|------------------|----------|
|                               | 1973                         | 1974           | 1975           | 1976           | 1977    | 1973  | 1974            | 1975            | 1976             | 1977     |
| Jan. - Jan.                   | 19 155                       | 23 439         | 21 840         | 26 770         | 24 966  | 6 274,7   | 5 897,7         | 5 611,1         | 9 823,4          | 10 002,1 |
| Feb. - Fév.                   | 17 752                       | 20 553         | 22 496         | 25 134         | 21 788  | 5 347,9   | 4 521,2         | 6 459,1         | 9 167,4          | 8 903,1  |
| März - Mars                   | 18 149                       | 21 462         | 19 381         | 28 590         | 27 572  | 5 072,9   | 4 471,8         | 6 354,8         | 9 933,2          | 11 334,5 |
| Apr. - Avr.                   | 14 931                       | 18 090         | 22 224         | 21 967         | 21 349  | 4 881,2   | 3 587,3         | 7 604,0         | 8 358,3          | 8 833,6  |
| Mal - Mal                     | 18 521                       | 19 201         | 20 810         | 22 371         | 23 239  | 5 913,9   | 4 043,7         | 6 956,6         | 7 532,6          | 9 203,3  |
| Juni - Juin                   | 16 402                       | 17 856         | 20 477         | 23 709         | 22 216  | 5 871,2   | 3 852,2         | 6 918,9         | 8 935,1          | 9 650,7  |
| Juli - Jull.                  | 18 118                       | 20 165         | 21 458         | 23 652         | 19 520  | 5 975,0   | 4 968,0         | 7 983,2         | 8 481,0          | 7 678,8  |
| Aug. - Août                   | 18 360                       | 18 557         | 18 229         | 23 295         |         | 4 667,0   | 4 935,8         | 6 191,7         | 7 911,1          |          |
| Sep. - Sep.                   | 16 544                       | 19 908         | 18 923         | 22 257         |         | 4 476,3   | 5 284,5         | 6 328,9         | 8 742,7          |          |
| Okt. - Oct.                   | 21 037                       | 21 872         | 22 727         | 21 420         |         | 6 386,0   | 6 304,6         | 7 270,3         | 7 679,8          |          |
| Nov. - Nov.                   | 22 622                       | 19 322         | 21 585         | 23 822         |         | 5 687,1   | 5 533,9         | 7 491,2         | 8 765,8          |          |
| Dez. - Déc.                   | 17 191                       | 15 434         | 20 537         | 24 688         |         | 4 854,3   | 5 183,1         | 7 771,8         | 10 145,7         |          |
| <b>Total</b>                  | <b>218 782</b>               | <b>235 859</b> | <b>250 687</b> | <b>287 675</b> |         | <b>65 407,5</b>   | <b>58 583,8</b> | <b>82 941,6</b> | <b>105 476,1</b> |          |
| Jan. bis Juli<br>Jan. à Juil. | 123 028                      | 140 766        | 148 686        | 172 193        | 160 650 | 39 336,8  | 31 341,9        | 47 887,7        | 62 231,0         | 65 606,1 |

1) Mit Einschluß der außerbörslichen Abschlüsse. - Transactions hors bourses comprises.

### Basler Börse - Bourse de Bâle

40

| Monat<br>Mois                 | Bezahlte Kurse - Cours cotés |               |               |               |        | Umsatz in Millionen Franken<br>Mouvement en millions de francs<br>) |                 |                 |                 |          |
|-------------------------------|------------------------------|---------------|---------------|---------------|--------|---|-----------------|-----------------|-----------------|----------|
|                               | 1973                         | 1974          | 1975          | 1976          | 1977   | 1973  | 1974            | 1975            | 1976            | 1977     |
| Jan. - Jan.                   | 7 552                        | 7 681         | 7 710         | 9 038         | 7 909  | 1 222,9   | 974,2           | 1 250,9         | 1 904,5         | 1 981,1  |
| Feb. - Fév.                   | 6 706                        | 6 701         | 7 123         | 8 552         | 6 295  | 1 229,3   | 981,8           | 1 327,5         | 2 059,6         | 1 710,7  |
| März - Mars                   | 6 106                        | 5 811         | 7 106         | 8 470         | 7 837  | 1 047,8   | 887,5           | 1 681,2         | 2 722,0         | 2 093,4  |
| Apr. - Avr.                   | 5 071                        | 5 403         | 8 851         | 7 539         | 7 162  | 864,4   | 787,5           | 1 778,0         | 1 676,1         | 1 688,4  |
| Mal - Mal                     | 6 519                        | 5 639         | 7 693         | 6 804         | 6 972  | 899,9   | 742,9           | 1 624,1         | 1 358,1         | 1 912,8  |
| Juni - Juin                   | 5 714                        | 5 165         | 7 240         | 7 550         | 6 934  | 1 426,4   | 778,0           | 1 804,5         | 2 026,0         | 1 647,0  |
| Juli - Jull.                  | 6 243                        | 5 445         | 7 748         | 7 322         | 6 094  | 979,5   | 956,1           | 1 939,6         | 1 827,0         | 1 731,8  |
| Aug. - Août                   | 5 741                        | 5 303         | 5 741         | 7 331         |        | 989,1   | 717,2           | 1 223,0         | 1 568,9         |          |
| Sep. - Sep.                   | 6 321                        | 5 898         | 5 953         | 7 751         |        | 1 092,4   | 1 555,7         | 1 539,1         | 2 219,5         |          |
| Okt. - Oct.                   | 7 922                        | 5 836         | 6 993         | 6 493         |        | 1 622,1   | 1 036,7         | 1 755,6         | 1 655,8         |          |
| Nov. - Nov.                   | 7 155                        | 5 759         | 6 723         | 7 377         |        | 1 190,2   | 1 050,6         | 1 419,7         | 1 910,2         |          |
| Dez. - Déc.                   | 5 735                        | 4 739         | 6 635         | 7 941         |        | 1 128,8   | 1 097,8         | 1 615,5         | 2 085,4         |          |
| <b>Total</b>                  | <b>76 785</b>                | <b>69 380</b> | <b>85 516</b> | <b>92 168</b> |        | <b>13 692,8</b>   | <b>11 565,0</b> | <b>18 958,7</b> | <b>23 013,1</b> |          |
| Jan. bis Juli<br>Jan. à Juil. | 43 911                       | 41 845        | 53 471        | 55 275        | 49 203 | 7 670,2   | 6 108,8         | 11 405,8        | 13 573,2        | 12 765,2 |

1) Mit Einschluß der außerbörslichen Abschlüsse. - Transactions hors bourses comprises.

### Genfer Börse - Bourse de Genève

41

| Monat<br>Mois                 | Bezahlte Kurse - Cours cotés |               |               |               |        |
|-------------------------------|------------------------------|---------------|---------------|---------------|--------|
|                               | 1973                         | 1974          | 1975          | 1976          | 1977   |
| Jan. - Jan.                   | 5 993                        | 7 082         | 6 796         | 7 633         | 7 789  |
| Feb. - Fév.                   | 5 484                        | 6 236         | 6 419         | 7 441         | 7 454  |
| März - Mars                   | 5 669                        | 5 652         | 5 684         | 8 330         | 8 543  |
| Apr. - Avr.                   | 4 943                        | 5 307         | 7 030         | 6 974         | 7 012  |
| Mal - Mal                     | 6 858                        | 5 774         | 6 761         | 7 127         | 6 965  |
| Juni - Juin                   | 5 235                        | 5 242         | 6 250         | 7 586         | 7 725  |
| Juli - Jull.                  | 5 944                        | 6 019         | 6 782         | 7 742         | 6 952  |
| Aug. - Août                   | 5 390                        | 5 718         | 5 301         | 7 559         |        |
| Sep. - Sep.                   | 4 751                        | 5 314         | 5 322         | 7 306         |        |
| Okt. - Oct.                   | 6 644                        | 6 138         | 7 118         | 7 328         |        |
| Nov. - Nov.                   | 6 813                        | 5 589         | 6 556         | 7 368         |        |
| Dez. - Déc.                   | 5 870                        | 5 547         | 7 052         | 8 662         |        |
| <b>Total</b>                  | <b>69 594</b>                | <b>69 618</b> | <b>77 071</b> | <b>91 056</b> |        |
| Jan. bis Juli<br>Jan. à Juil. | 40 126                       | 41 312        | 45 722        | 52 833        | 52 440 |

57

## Zwischenbilanzen schweizerischer Banken

In Millionen Franken

## Aktiven

42

| Jahresende<br>Monatsende                                     | Kassa<br>Giro- und<br>Post-<br>checkgut-<br>haben<br><br>Caisse,<br>comptes<br>de vire-<br>ments et<br>comptes<br>de<br>chèques<br>postaux | Bankendebitoren<br>Avoirs en banque |                        | Wechsel<br>und Geld-<br>markt-<br>papiere<br><br>Effets<br>de<br>change<br>et papiers<br>moné-<br>taires | Kontokorrent-Debitoren<br>Comptes courants débiteur |                         |  | Feste Vorschüsse und Darlehen<br>Avances et prêts à terme fixe |                         |  |
|--|--|-------------------------------------|------------------------|--|---|-------------------------|--|--|-------------------------|--|
|  |  | auf<br>Sicht<br>à vue               | auf<br>Zeit<br>à terme |  | ohne<br>Deckung<br>en blanc                         | mit<br>Deckung<br>gagée | davon<br>mit<br>hypoth.<br>Deckung<br>dont<br>garantis<br>par<br>hypo-<br>thèque | ohne<br>Deckung<br>en blanc                                    | mit<br>Deckung<br>gagée | davon<br>mit<br>hypoth.<br>Deckung<br>dont<br>garantis<br>par<br>hypo-<br>thèque |
|  | 1  | 2                                   | 3                      | 4  | 5   | 6                       | 7  | 8  | 9                       | 10   |
| <b>Verband schweizerischer Kantonalbanken (28 Institute)</b> |  |                                     |                        |  |   |                         |  |  |                         |  |
| 1972   | 1 177,8  | 669,1                               | 3 664,8                | 740,6  | 1 211,7   | 7 839,6                 | 5 613,9  | 164,6  | 5 027,2                 | 4 551,6  |
| 1973   | 1 467,8  | 565,1                               | 3 940,7                | 721,5  | 1 416,5   | 8 322,4                 | 6 113,2  | 160,5  | 5 466,3                 | 4 977,0  |
| 1974   | 1 584,2  | 683,3                               | 5 948,9                | 774,0  | 1 649,5   | 8 462,4                 | 6 049,7  | 182,4  | 5 972,9                 | 5 533,4  |
| 1975   | 1 612,4  | 796,5                               | 9 902,2                | 815,5  | 1 499,2   | 7 814,8                 | 5 548,3  | 357,7  | 6 666,1                 | 6 251,8  |
| <b>1976</b>  |  |                                     |                        |  |   |                         |  |  |                         |  |
| Mai .....  | 1 030,6  | 680,9                               | 11 821,7               | 823,3  | 1 452,9   | 7 340,3                 | 5 214,1  | 464,0  | 6 998,4                 | 6 547,4  |
| Juni .....   | 1 210,2  | 828,4                               | 11 386,6               | 827,2  | 1 560,4   | 7 492,8                 | 5 307,4  | 505,9  | 7 064,2                 | 6 606,6  |
| Juli .....   | 1 117,4  | 659,9                               | 11 403,1               | 820,5  | 1 447,0   | 7 427,9                 | 5 274,8  | 567,7  | 7 121,0                 | 6 622,0  |
| August .....   | 1 120,1  | 581,4                               | 11 550,5               | 798,8  | 1 355,9   | 7 402,2                 | 5 243,4  | 593,8  | 7 188,0                 | 6 672,9  |
| September .....  | 1 194,5  | 653,3                               | 11 288,8               | 811,6  | 1 425,0   | 7 540,7                 | 5 321,7  | 593,7  | 7 242,2                 | 6 728,2  |
| Oktober .....  | 1 027,8  | 563,8                               | 11 319,7               | 809,4  | 1 455,7   | 7 466,5                 | 5 256,7  | 680,8  | 7 294,1                 | 6 772,3  |
| November .....   | 1 102,7  | 640,4                               | 10 871,8               | 826,3  | 1 444,6   | 7 430,7                 | 5 244,1  | 750,2  | 7 345,8                 | 6 803,4  |
| Dezember .....   | 1 975,3  | 876,9                               | 9 485,0                | 900,7  | 1 386,3   | 7 626,7                 | 5 404,0  | 724,4  | 7 416,6                 | 6 878,2  |
| <b>1977</b>  |  |                                     |                        |  |   |                         |  |  |                         |  |
| Januar .....   | 1 147,9  | 767,8                               | 10 911,3               | 918,4  | 1 436,5   | 7 299,0                 | 5 111,9  | 1 054,7  | 7 253,2                 | 6 938,2  |
| Februar .....  | 1 079,4  | 829,8                               | 11 127,1               | 904,3  | 1 416,0   | 7 311,8                 | 5 160,6  | 1 059,7  | 7 316,9                 | 6 988,4  |
| März .....   | 1 264,9  | 839,0                               | 11 530,3               | 890,1  | 1 449,9   | 7 375,5                 | 5 236,7  | 808,3  | 7 696,9                 | 7 058,4  |
| April .....  | 1 157,0  | 757,8                               | 11 843,7               | 910,2  | 1 441,9   | 7 378,7                 | 5 190,1  | 831,3  | 7 738,6                 | 7 090,5  |
| Mai .....  | 1 238,6  | 699,5                               | 11 960,1               | 934,2  | 1 470,8   | 7 372,3                 | 5 211,5  | 828,7  | 7 785,8                 | 7 135,0  |
| Juni .....   | 1 657,1  | 813,7                               | 11 389,8               | 935,1  | 1 543,0   | 7 462,2                 | 5 264,9  | 911,3  | 7 817,6                 | 7 169,1  |
| <b>Schweizerische Großbanken (5 Institute)</b>               |  |                                     |                        |  |   |                         |  |  |                         |  |
| 1972   | 8 078,2  | 15 347,7                            | 36 800,8               | 4 494,9  | 6 442,2   | 14 571,5                | 7 145,5  | 5 503,7  | 8 555,2                 | 4 417,0  |
| 1973   | 6 555,0  | 12 449,4                            | 35 387,3               | 4 990,4  | 7 435,8   | 14 751,6                | 8 171,8  | 5 748,3  | 10 233,8                | 5 249,8  |
| 1974   | 6 965,3  | 10 133,6                            | 36 230,8               | 6 274,9  | 8 649,0   | 14 040,0                | 8 560,6  | 7 326,9  | 11 307,9                | 6 157,0  |
| 1975   | 8 212,9  | 8 872,5                             | 49 854,0               | 9 858,0  | 8 042,1   | 12 896,9                | 7 995,2  | 8 293,5  | 13 877,0                | 7 379,3  |
| <b>1976</b>  |  |                                     |                        |  |   |                         |  |  |                         |  |
| Mai .....  | 5 212,6  | 8 428,7                             | 50 641,5               | 9 289,0  | 7 148,9   | 12 427,2                | 7 265,3  | 8 853,8  | 14 476,2                | 8 004,9  |
| Juni .....   | 8 077,8  | 8 150,9                             | 49 702,3               | 9 427,3  | 8 043,6   | 12 467,1                | 7 295,8  | 9 269,5  | 14 452,8                | 8 152,5  |
| Juli .....   | 6 299,5  | 6 463,2                             | 51 982,9               | 9 239,6  | 7 814,8   | 12 478,1                | 7 206,1  | 9 363,2  | 14 654,4                | 8 258,6  |
| August .....   | 5 798,8  | 6 804,3                             | 52 864,2               | 9 040,7  | 7 573,9   | 12 339,0                | 7 110,4  | 9 642,4  | 15 145,8                | 8 401,3  |
| September .....  | 7 645,3  | 7 378,6                             | 52 682,4               | 9 450,9  | 7 949,7   | 12 426,6                | 7 148,1  | 9 772,2  | 15 401,7                | 8 588,1  |
| Oktober .....  | 5 274,3  | 6 808,6                             | 52 419,2               | 9 581,5  | 7 822,0   | 12 454,4                | 7 118,9  | 10 374,4   | 15 655,6                | 8 726,6  |
| November .....   | 5 879,7  | 6 953,8                             | 52 414,3               | 10 169,3   | 8 344,8   | 12 359,8                | 7 026,9  | 10 302,2   | 16 000,3                | 8 870,3  |
| Dezember .....   | 8 873,6  | 7 351,2                             | 53 077,1               | 9 934,1  | 7 946,5   | 12 732,2                | 7 075,2  | 10 492,4   | 16 054,1                | 9 093,7  |
| <b>1977</b>  |  |                                     |                        |  |   |                         |  |  |                         |  |
| Januar .....   | 5 931,7  | 7 976,2                             | 53 317,1               | 10 108,2   | 7 954,2   | 12 390,7                | 6 889,0  | 10 880,6   | 16 399,7                | 9 230,4  |
| Februar .....  | 5 846,9  | 9 326,4                             | 52 529,9               | 10 341,8   | 8 195,0   | 12 395,3                | 6 792,5  | 11 026,6   | 16 852,3                | 9 344,1  |
| März .....   | 7 909,1  | 8 269,0                             | 54 350,4               | 8 369,5  | 8 462,6   | 12 627,3                | 6 798,9  | 10 700,9   | 16 939,3                | 9 526,7  |
| April .....  | 5 444,2  | 8 228,2                             | 55 446,3               | 8 323,2  | 9 321,9   | 12 748,5                | 6 700,9  | 11 101,5   | 17 376,8                | 9 697,9  |
| Mai .....  | 5 585,7  | 8 837,3                             | 53 392,2               | 8 589,2  | 10 372,6  | 12 320,6                | 6 607,5  | 11 241,5   | 17 391,9                | 9 843,1  |
| Juni .....   | 8 266,8  | 9 666,6                             | 50 403,3               | 8 876,9  | 10 976,9  | 12 164,8                | 6 755,0  | 11 396,0   | 17 756,5                | 9 868,9  |

Bilanzierung gemäß Anhang II der Verordnung zum Bundesgesetz über die Banken und Sparkassen (vom 17. Mai 1972).

\*) Einschließlich separat ausgewiesene Treuhandkonten.

# BANQUES

## Bilans intermédiaires de banques suisses

En millions de francs

Actif

42

| Total<br>Débiteurs<br>(Col. 5, 6,<br>8 u. 9)                    | Kontokorrent-<br>Kredite<br>u. Darlehen<br>an öffentl.-<br>rechtl. Körper-<br>schaften | Hypo-<br>thek-<br>anlagen | Wert-<br>schriften<br>Titres | Dauernde<br>Beteil-<br>gungen | Bank-<br>gebäude<br>Im-<br>meubles<br>à l'usage<br>de la<br>banque | Andere<br>Lieg-<br>schaften<br>Autres<br>Im-<br>meubles | Sonstige<br>Aktiven<br>Autres<br>actifs | Nicht<br>einbe-<br>zahltes<br>Kapital<br>Capital<br>non<br>libéré | Saldo der<br>Gewinn- u.<br>Verlust-<br>rechnung<br>Solde<br>du compte<br>de pertes<br>et profite | Bilanz-<br>summe<br>Total<br>du bilan | Fin d'année<br>Fin de mois |
|---|--|---------------------------|------------------------------|-------------------------------|--|---|---|---|--|---------------------------------------|----------------------------|
| 11  | 12   | 13                        | 14                           | 15                            | 16   | 17  | 18                                      | 19  | 20   | 21                                    |                            |
| <b>Union des banques cantonales suisses (28 établissements)</b> |  |                           |                              |                               |  |   |   |   |  |                                       |                            |
| 14 243,1  | 5 048,1  | 26 714,4                  | 4 145,0                      | 113,6                         | 206,3  | 326,3   | 794,5 <sup>1)</sup>                     | 12,0  | -  | 57 855,6                              | 1972                       |
| 15 365,7  | 5 230,3  | 28 395,0                  | 4 239,3                      | 127,8                         | 255,8  | 443,3   | 928,7 <sup>1)</sup>                     | 6,0   | -  | 61 687,0                              | 1973                       |
| 16 267,2  | 5 565,7  | 30 229,0                  | 4 057,9                      | 129,7                         | 291,6  | 463,3   | 1 105,5 <sup>1)</sup>                   | 6,0   | -  | 67 106,3                              | 1974                       |
| 16 337,8  | 6 004,9  | 32 244,1                  | 4 733,2                      | 122,8                         | 312,4  | 497,5   | 1 233,1                                 | -   | -  | 74 612,4                              | 1975                       |
| 1976  |  |                           |                              |                               |  |   |   |   |  |                                       |                            |
| 16 255,6  | 5 718,1  | 33 224,9                  | 5 429,8                      | 129,5                         | 321,3  | 502,0   | 1 022,7                                 | -   | -  | 76 960,4                              | Mai                        |
| 16 623,3  | 5 727,0  | 33 439,4                  | 5 507,3                      | 145,0                         | 326,5  | 508,1   | 1 189,7                                 | -   | -  | 77 718,7                              | Juin                       |
| 16 563,6  | 5 667,0  | 33 663,5                  | 5 609,9                      | 144,9                         | 330,1  | 508,7   | 1 012,5                                 | -   | -  | 77 501,1                              | Juillet                    |
| 16 539,9  | 5 712,0  | 33 870,0                  | 5 661,5                      | 145,0                         | 332,6  | 509,5   | 1 050,5                                 | -   | -  | 77 871,8                              | Août                       |
| 16 801,6  | 5 820,4  | 34 101,4                  | 5 750,9                      | 145,3                         | 334,6  | 512,7   | 1 192,7                                 | -   | -  | 78 607,8                              | Septembre                  |
| 16 897,1  | 6 009,3  | 34 355,6                  | 5 800,8                      | 147,6                         | 336,9  | 520,8   | 1 303,7                                 | -   | -  | 79 092,5                              | Octobre                    |
| 16 971,3  | 6 061,4  | 34 573,9                  | 5 848,7                      | 148,1                         | 339,9  | 525,3   | 1 454,3                                 | -   | -  | 79 364,1                              | Novembre                   |
| 17 154,0  | 6 027,2  | 34 907,3                  | 5 803,2                      | 139,5                         | 338,4  | 502,3   | 1 259,2                                 | -   | -  | 79 369,0                              | Décembre                   |
| 1977  |  |                           |                              |                               |  |   |   |   |  |                                       |                            |
| 17 043,4  | 5 905,5  | 35 080,5                  | 5 860,7                      | 139,7                         | 342,8  | 496,4   | 958,7                                   | -   | -  | 79 573,1                              | Janvier                    |
| 17 104,4  | 5 837,7  | 35 300,4                  | 5 893,3                      | 139,9                         | 346,0  | 495,5   | 1 046,4                                 | -   | -  | 80 104,2                              | Février                    |
| 17 330,6  | 5 838,5  | 35 493,0                  | 5 950,6                      | 140,0                         | 349,2  | 496,3   | 990,0                                   | -   | -  | 81 112,5                              | Mars                       |
| 17 390,5  | 5 858,3  | 35 657,9                  | 5 972,0                      | 141,2                         | 351,5  | 498,4   | 1 035,6                                 | -   | -  | 81 574,1                              | Avril                      |
| 17 457,6  | 5 841,6  | 35 813,1                  | 6 021,9                      | 141,3                         | 355,6  | 499,7   | 1 159,4                                 | -   | -  | 82 122,6                              | Mai                        |
| 17 734,1  | 5 824,0  | 36 024,0                  | 6 074,7                      | 141,3                         | 358,8  | 507,5   | 1 168,8                                 | -   | -  | 82 629,0                              | Juin                       |
| <b>Grandes banques suisses (5 établissements)</b>               |  |                           |                              |                               |  |   |   |   |  |                                       |                            |
| 35 072,6  | 1 250,0  | 7 528,8                   | 5 267,1                      | 1 612,3                       | 721,6  | 534,0   | 4 548,4 <sup>1)</sup>                   | -   | -  | 121 256,4                             | 1972                       |
| 38 169,5  | 1 616,9  | 8 740,3                   | 6 114,8                      | 1 784,5                       | 888,4  | 590,3   | 3 865,6 <sup>1)</sup>                   | -   | -  | 121 152,4                             | 1973                       |
| 41 323,8  | 1 817,9  | 10 267,8                  | 5 510,2                      | 2 015,6                       | 1 064,2  | 652,1   | 3 554,9 <sup>1)</sup>                   | -   | -  | 125 811,1                             | 1974                       |
| 43 109,5  | 1 947,2  | 11 716,3                  | 6 523,1                      | 2 139,0                       | 1 237,4  | 609,9   | 2 917,1                                 | -   | -  | 146 996,9                             | 1975                       |
| 1976  |  |                           |                              |                               |  |   |   |   |  |                                       |                            |
| 42 906,1  | 2 212,3  | 12 522,7                  | 7 507,5                      | 2 222,3                       | 1 255,6  | 616,9   | 3 106,1                                 | -   | -  | 145 921,3                             | Mai                        |
| 44 233,0  | 2 957,7  | 12 711,1                  | 7 529,6                      | 2 189,9                       | 1 276,9  | 638,1   | 2 664,2                                 | -   | -  | 149 558,8                             | Juin                       |
| 44 310,5  | 3 138,3  | 14 143,7                  | 7 783,4                      | 2 150,2                       | 1 285,5  | 659,2   | 2 367,2                                 | -   | -  | 149 823,2                             | Juillet                    |
| 44 701,1  | 3 297,4  | 14 264,0                  | 7 662,1                      | 2 148,8                       | 1 287,5  | 658,8   | 2 155,2                                 | -   | -  | 150 682,9                             | Août                       |
| 45 550,2  | 3 381,3  | 14 457,2                  | 7 862,2                      | 2 227,7                       | 1 293,7  | 660,3   | 2 304,5                                 | -   | -  | 154 894,3                             | Septembre                  |
| 46 306,4  | 3 394,5  | 14 612,1                  | 8 022,2                      | 2 224,5                       | 1 295,1  | 660,9   | 2 197,9                                 | -   | -  | 152 797,2                             | Octobre                    |
| 47 007,1  | 3 620,7  | 14 711,1                  | 8 009,9                      | 2 223,0                       | 1 297,7  | 661,3   | 2 386,8                                 | -   | -  | 155 334,7                             | Novembre                   |
| 47 225,2  | 3 894,9  | 14 875,2                  | 8 649,9                      | 2 221,1                       | 1 437,2  | 738,2   | 3 103,8                                 | -   | -  | 161 381,5                             | Décembre                   |
| 1977  |  |                           |                              |                               |  |   |   |   |  |                                       |                            |
| 47 625,2  | 4 101,4  | 15 001,2                  | 8 527,4                      | 2 224,3                       | 1 439,2  | 743,2   | 2 234,1                                 | -   | -  | 159 229,2                             | Janvier                    |
| 48 469,2  | 4 169,9  | 15 145,4                  | 8 711,7                      | 2 226,7                       | 1 441,0  | 745,5   | 2 651,4                                 | -   | -  | 161 605,8                             | Février                    |
| 48 730,1  | 4 354,6  | 15 343,1                  | 9 081,3                      | 2 244,6                       | 1 466,3  | 741,2   | 3 272,5                                 | -   | -  | 164 131,7                             | Mars                       |
| 50 548,7  | 4 400,1  | 15 514,0                  | 8 928,7                      | 2 242,0                       | 1 467,7  | 741,1   | 3 410,4                                 | -   | -  | 164 694,6                             | Avril                      |
| 51 326,6  | 4 513,4  | 15 713,9                  | 8 753,6                      | 2 262,7                       | 1 466,0  | 742,1   | 3 320,6                                 | -   | -  | 164 503,3                             | Mai                        |
| 52 294,2  | 4 490,1  | 15 899,4                  | 8 072,7                      | 2 280,6                       | 1 494,5  | 748,7   | 3 444,5                                 | -   | -  | 165 938,3                             | Juin                       |

Bilans établis d'après l'annexe II de l'ordonnance d'exécution de la loi sur les banques et les caisses d'épargne (du 17 mai 1972).

<sup>1)</sup> Y compris les comptes fiduciaires comptabilisés séparément.

Zwischenbilanzen schweizerischer Banken

In Millionen Franken

Aktiven

42  
Fortsetzung

| Jahresende<br>Monatsende                            | Kassa,<br>Giro- und<br>Post-<br>checkgut-<br>haben<br><br>Caisse,<br>comptes<br>de vire-<br>ments et<br>comptes<br>de<br>chèques<br>postaux | Bankendebitoren<br>Avoirs en banque |                        | Wechsel<br>und Geld-<br>markt-<br>papiere<br><br>Effets<br>de<br>change<br>et papiers<br>moné-<br>taires | Kontokorrent-Debitoren<br>Comptes courants débiteurs |                         |  | Feste Vorschüsse und Darlehen<br>Avances et prêts à terme fixe |                         |  |
|---|---|-------------------------------------|------------------------|--|--|-------------------------|--|--|-------------------------|--|
|   |   | auf<br>Sicht<br>à vue               | auf<br>Zeit<br>à terme |  | ohne<br>Deckung<br>en blanc                          | mit<br>Deckung<br>gagés | davon<br>mit<br>hypoth.<br>Deckung<br>dont<br>garantis<br>par<br>hypo-<br>thèque | ohne<br>Deckung<br>en blanc                                    | mit<br>Deckung<br>gagés | davon<br>mit<br>hypoth.<br>Deckung<br>dont<br>garantis<br>par<br>hypo-<br>thèque |
|   | 1   | 2                                   | 3                      | 4  | 5  | 6                       | 7  | 8  | 9                       | 10   |
| <b>Regionalbanken und Sparkassen (38 Institute)</b> |   |                                     |                        |  |  |                         |  |  |                         |  |
| 1972  | 700,3   | 390,5                               | 1 044,6                | 200,3  | 1 014,7  | 3 604,5                 | 2 367,9  | 179,1  | 629,6                   | 338,4  |
| 1973  | 718,5   | 371,1                               | 1 035,9                | 214,2  | 1 242,5  | 4 155,5                 | 2 696,9  | 262,2  | 642,1                   | 360,4  |
| 1974  | 773,6   | 545,5                               | 991,5                  | 219,9  | 1 190,6  | 4 505,9                 | 2 903,9  | 272,3  | 741,0                   | 463,5  |
| 1975  | 877,4   | 649,2                               | 1 413,2                | 263,8  | 983,1  | 4 142,6                 | 2 648,4  | 337,8  | 834,4                   | 573,3  |
| 1976  |   |                                     |                        |  |  |                         |  |  |                         |  |
| Mal .....   | 486,7   | 462,0                               | 1 723,7                | 262,6  | 1 028,7  | 3 918,3                 | 2 539,5  | 367,2  | 814,9                   | 531,6  |
| Juni .....  | 750,6   | 511,4                               | 1 586,5                | 260,8  | 1 045,7  | 3 907,6                 | 2 539,1  | 424,6  | 812,6                   | 566,2  |
| Juli .....  | 508,9   | 558,0                               | 1 707,4                | 254,2  | 1 017,7  | 3 774,4                 | 2 423,6  | 430,2  | 808,0                   | 544,5  |
| August .....  | 509,6   | 475,8                               | 1 786,4                | 254,9  | 965,0  | 3 778,4                 | 2 366,4  | 421,9  | 809,5                   | 545,4  |
| September ..  | 696,8   | 456,3                               | 1 749,7                | 265,5  | 1 036,1  | 3 704,0                 | 2 381,3  | 439,6  | 813,0                   | 546,2  |
| Oktober .....                                       | 483,0   | 586,7                               | 1 930,0                | 266,1  | 1 074,2  | 3 670,0                 | 2 357,8  | 430,4  | 842,5                   | 547,2  |
| November ...  | 455,0   | 593,6                               | 1 943,5                | 272,0  | 1 158,0  | 3 533,2                 | 2 317,6  | 482,3  | 810,8                   | 542,4  |
| Dezember ...  | 890,6   | 453,2                               | 1 654,2                | 277,7  | 1 022,4  | 3 624,0                 | 2 339,5  | 462,2  | 878,1                   | 555,3  |
| 1977  |   |                                     |                        |  |  |                         |  |  |                         |  |
| Januar .....  | 549,5   | 481,2                               | 1 857,9                | 278,0  | 1 058,6  | 3 525,2                 | 2 291,0  | 478,3  | 881,3                   | 559,7  |
| Februar .....                                       | 477,5   | 481,2                               | 1 905,3                | 280,7  | 1 082,7  | 3 489,6                 | 2 262,4  | 485,2  | 890,9                   | 573,8  |
| März .....  | 657,3   | 408,9                               | 1 886,8                | 278,3  | 1 070,2  | 3 511,6                 | 2 282,4  | 478,5  | 900,9                   | 569,1  |
| April .....   | 522,6   | 417,4                               | 1 952,7                | 272,8  | 1 084,4  | 3 459,4                 | 2 257,8  | 476,9  | 906,9                   | 585,3  |
| Mai .....   | 468,9   | 581,9                               | 1 973,7                | 274,0  | 1 060,7  | 3 474,5                 | 2 143,0  | 485,6  | 928,9                   | 581,3  |
| Juni .....  | 733,6   | 424,6                               | 1 979,5                | 281,4  | 1 056,5  | 3 583,7                 | 2 221,9  | 528,4  | 921,2                   | 606,1  |
| <b>Total (71 Institute)</b>                         |   |                                     |                        |  |  |                         |  |  |                         |  |
| 1972  | 9 956,3   | 16 407,3                            | 41 510,2               | 5 435,8  | 8 668,6  | 26 015,6                | 15 127,3   | 5 847,4  | 14 212,0                | 9 307,0  |
| 1973  | 8 741,3   | 13 385,6                            | 40 363,9               | 5 926,1  | 10 094,8   | 27 229,5                | 16 981,9   | 6 171,0  | 16 342,2                | 10 587,2   |
| 1974  | 9 323,1   | 11 362,4                            | 43 171,2               | 7 268,8  | 11 489,1   | 27 008,3                | 17 514,2   | 7 781,6  | 18 021,8                | 12 153,9   |
| 1975  | 10 702,7  | 10 318,2                            | 61 169,4               | 10 937,3   | 10 524,4   | 24 854,3                | 16 191,9   | 8 989,0  | 21 377,5                | 14 204,4   |
| 1976  |   |                                     |                        |  |  |                         |  |  |                         |  |
| Mal .....   | 6 729,9   | 9 571,6                             | 64 186,9               | 10 374,9   | 9 630,5  | 23 685,8                | 15 018,9   | 9 685,0  | 22 289,5                | 15 083,9   |
| Juni .....  | 10 038,6  | 9 490,7                             | 62 675,4               | 10 515,3   | 10 649,7   | 23 867,5                | 15 142,3   | 10 200,0   | 22 329,6                | 15 325,3   |
| Juli .....  | 7 925,8   | 7 681,1                             | 65 093,4               | 10 314,3   | 10 279,5   | 23 680,4                | 14 904,5   | 10 361,1   | 22 583,4                | 15 425,1   |
| August .....  | 7 428,5   | 7 861,5                             | 66 201,1               | 10 094,4   | 9 894,8  | 23 519,6                | 14 720,2   | 10 658,1   | 23 143,3                | 15 619,6   |
| September ...                                       | 9 536,6   | 8 488,2                             | 65 720,9               | 10 528,0   | 10 410,8   | 23 671,3                | 14 851,1   | 10 805,5   | 23 456,9                | 15 862,5   |
| Oktober .....                                       | 6 785,1   | 7 959,1                             | 65 668,9               | 10 657,0   | 10 351,9   | 23 590,9                | 14 733,4   | 11 485,6   | 23 792,2                | 16 046,1   |
| November ...  | 7 437,4   | 8 187,8                             | 65 229,6               | 11 267,6   | 10 947,4   | 23 323,7                | 14 588,6   | 11 534,7   | 24 156,9                | 16 216,1   |
| Dezember ...  | 11 739,5  | 8 681,3                             | 64 216,3               | 11 112,5   | 10 355,2   | 23 982,9                | 14 818,7   | 11 679,0   | 24 348,8                | 16 527,2   |
| 1977  |   |                                     |                        |  |  |                         |  |  |                         |  |
| Januar .....  | 7 629,1   | 9 225,2                             | 66 086,3               | 11 304,6   | 10 449,3   | 23 214,9                | 14 291,9   | 12 413,6   | 24 534,2                | 16 728,3   |
| Februar .....                                       | 7 403,8   | 10 637,4                            | 65 562,3               | 11 526,8   | 10 693,7   | 23 196,7                | 14 215,5   | 12 571,5   | 25 060,1                | 16 906,3   |
| März .....  | 9 831,3   | 9 516,9                             | 67 767,5               | 9 537,9  | 10 982,7   | 23 514,4                | 14 318,0   | 11 987,7   | 25 537,1                | 17 154,2   |
| April .....   | 7 123,8   | 9 403,4                             | 69 242,7               | 9 506,2  | 11 828,2   | 23 586,6                | 14 148,8   | 12 409,7   | 26 022,3                | 17 373,7   |
| Mai .....   | 7 293,2   | 10 118,7                            | 67 326,0               | 9 797,4  | 12 904,1   | 23 167,4                | 13 962,0   | 12 555,8   | 26 106,6                | 17 559,4   |
| Juni .....  | 10 657,5  | 10 904,9                            | 63 772,6               | 10 093,4   | 13 576,4   | 23 210,7                | 14 242,7   | 12 835,7   | 26 495,3                | 17 644,1   |

Bilanzierung gemäß Anhang II der Verordnung zum Bundesgesetz über die Banken und Sparkassen (vom 17. Mai 1972).

<sup>1)</sup> Einschließlich separat ausgewiesene Treuhandkonten.

**Bilans intermédiaires de banques suisses**

En millions de francs

**Actif**
**42**  
 Suite

| Total                         | Kontokorrent-Kredite u. Darlehen an öffentl.-rechtl. Körperschaften      | Hypothekanlagen            | Wert-schriften | Dauernde Beteiligungen       | Bank-gebäude                      | Andere Liegen-schaften | Sonstige Aktiven | Nicht einbe-zahltes Kapital | Saldo der Gewinn-u. Verlust-rechnung | Bilanz-summe   | Fin d'année |
|-------------------------------|--|----------------------------|----------------|------------------------------|-----------------------------------|------------------------|------------------|-----------------------------|--------------------------------------|----------------|-------------|
| Debitoren (Col. 5, 6, 8 u. 9) | Crédits en comptes courants et prêts à des collectivités de droit public | Place-ments hypo-thécalres | Titres         | Partici-pations perma-nentes | Im-meubles à l'usage de la banque | Autres im-meubles      | Autres actifs    | Capital non libéré          | Solde du compte de pertes et profits | Total du bilan | Fin de mois |
| 11                            | 12   | 13                         | 14             | 15                           | 16                                | 17                     | 18               | 19                          | 20                                   | 21             |             |

**Banques régionales et caisses d'épargne (38 établissements)**

|         |       |          |         |       |       |       |                     |   |   |          |           |
|---------|-------|----------|---------|-------|-------|-------|---------------------|---|---|----------|-----------|
| 5 427,9 | 721,7 | 10 802,1 | 1 929,0 | 111,1 | 138,0 | 201,3 | 320,5 <sup>1)</sup> | - | - | 21 987,3 | 1972      |
| 6 302,3 | 772,5 | 11 499,6 | 2 034,9 | 113,6 | 162,2 | 283,2 | 378,0 <sup>1)</sup> | - | - | 23 886,0 | 1973      |
| 6 709,8 | 840,9 | 12 194,8 | 1 853,3 | 136,1 | 178,3 | 330,6 | 404,9 <sup>1)</sup> | - | - | 25 179,2 | 1974      |
| 6 297,9 | 877,2 | 13 061,0 | 2 450,1 | 158,2 | 188,4 | 368,5 | 450,1               | - | - | 27 055,0 | 1975      |
| 1976    |       |          |         |       |       |       |                     |   |   |          |           |
| 6 129,1 | 970,1 | 13 500,1 | 2 721,4 | 161,6 | 193,5 | 369,6 | 419,4               | - | - | 27 399,8 | Mai       |
| 6 190,5 | 961,1 | 13 550,2 | 2 720,9 | 170,3 | 192,7 | 383,6 | 476,0               | - | - | 27 754,6 | Juin      |
| 6 030,3 | 934,7 | 12 364,1 | 2 574,1 | 165,3 | 191,6 | 362,6 | 466,2               | - | - | 26 117,4 | Juillet   |
| 5 974,8 | 933,0 | 12 421,4 | 2 633,5 | 165,0 | 192,3 | 361,5 | 485,3               | - | - | 26 193,5 | Août      |
| 5 992,7 | 949,9 | 12 481,7 | 2 730,2 | 165,4 | 192,5 | 372,5 | 518,7               | - | - | 26 571,9 | Septembre |
| 6 017,1 | 951,8 | 12 536,5 | 2 812,0 | 164,8 | 191,3 | 377,7 | 552,6               | - | - | 26 869,6 | Octobre   |
| 5 984,3 | 944,3 | 12 579,5 | 2 855,6 | 165,8 | 194,4 | 384,7 | 594,3               | - | - | 26 967,0 | Novembre  |
| 5 986,7 | 948,3 | 12 682,2 | 2 889,6 | 169,6 | 189,3 | 382,5 | 494,9               | - | - | 27 018,8 | Décembre  |
| 1977    |       |          |         |       |       |       |                     |   |   |          |           |
| 5 943,4 | 937,9 | 12 726,3 | 3 023,8 | 173,4 | 188,9 | 385,9 | 385,1               | - | - | 26 931,3 | Janvier   |
| 5 948,4 | 930,5 | 12 764,1 | 3 071,2 | 179,1 | 189,3 | 389,9 | 373,3               | - | - | 26 990,5 | Février   |
| 5 961,2 | 953,8 | 12 806,2 | 3 061,4 | 180,7 | 189,9 | 393,4 | 366,5               | - | - | 27 144,4 | Mars      |
| 5 907,6 | 957,1 | 12 875,0 | 3 042,8 | 181,9 | 190,5 | 394,9 | 369,7               | - | - | 27 085,0 | Avril     |
| 5 949,7 | 948,6 | 12 907,3 | 2 978,5 | 185,2 | 191,4 | 398,5 | 394,3               | - | - | 27 252,0 | Mai       |
| 6 089,8 | 950,2 | 12 957,4 | 2 958,9 | 199,7 | 192,4 | 387,3 | 444,0               | - | - | 27 598,8 | Juin      |

**Total (71 établissements)**

|          |          |          |          |         |         |         |                       |      |   |           |           |
|----------|----------|----------|----------|---------|---------|---------|-----------------------|------|---|-----------|-----------|
| 54 743,6 | 7 019,8  | 45 045,3 | 11 341,1 | 1 837,0 | 1 065,9 | 1 061,6 | 5 663,4 <sup>1)</sup> | 12,0 | - | 201 099,3 | 1972      |
| 59 837,5 | 7 619,7  | 48 634,9 | 12 389,0 | 2 025,9 | 1 306,4 | 1 316,8 | 5 172,3 <sup>1)</sup> | 6,0  | - | 206 725,4 | 1973      |
| 64 300,8 | 8 224,5  | 52 691,6 | 11 421,4 | 2 281,4 | 1 534,1 | 1 446,0 | 5 065,3 <sup>1)</sup> | 6,0  | - | 218 096,6 | 1974      |
| 65 745,2 | 8 829,3  | 57 021,4 | 13 706,4 | 2 420,0 | 1 738,2 | 1 475,9 | 4 600,3               | -    | - | 248 664,3 | 1975      |
| 1976     |          |          |          |         |         |         |                       |      |   |           |           |
| 65 290,8 | 8 900,5  | 59 247,7 | 15 658,7 | 2 513,4 | 1 770,4 | 1 488,5 | 4 548,2               | -    | - | 250 281,5 | Mai       |
| 67 046,8 | 9 645,8  | 59 700,7 | 15 757,8 | 2 505,2 | 1 796,1 | 1 529,8 | 4 329,9               | -    | - | 255 032,1 | Juin      |
| 66 904,4 | 9 740,0  | 60 171,3 | 15 967,4 | 2 460,4 | 1 807,2 | 1 530,5 | 3 845,9               | -    | - | 253 441,7 | Juillet   |
| 67 215,8 | 9 942,4  | 60 555,4 | 15 957,1 | 2 458,8 | 1 812,4 | 1 529,8 | 3 691,0               | -    | - | 254 748,2 | Août      |
| 68 344,5 | 10 151,6 | 61 040,3 | 16 343,3 | 2 538,4 | 1 820,8 | 1 545,5 | 4 015,9               | -    | - | 260 074,0 | Septembre |
| 69 220,6 | 10 355,6 | 61 504,2 | 16 635,0 | 2 536,9 | 1 823,3 | 1 559,4 | 4 054,2               | -    | - | 258 759,3 | Octobre   |
| 69 962,7 | 10 626,4 | 61 864,5 | 16 714,2 | 2 536,9 | 1 832,0 | 1 571,3 | 4 435,4               | -    | - | 261 665,8 | Novembre  |
| 70 365,9 | 10 870,4 | 62 464,7 | 17 342,7 | 2 530,2 | 1 964,9 | 1 623,0 | 4 857,9               | -    | - | 267 769,3 | Décembre  |
| 1977     |          |          |          |         |         |         |                       |      |   |           |           |
| 70 612,0 | 10 944,8 | 62 808,0 | 17 411,9 | 2 537,4 | 1 970,9 | 1 625,5 | 3 577,9               | -    | - | 265 733,6 | Janvier   |
| 71 522,0 | 10 938,1 | 63 209,9 | 17 676,2 | 2 545,7 | 1 976,3 | 1 630,9 | 4 071,1               | -    | - | 268 700,5 | Février   |
| 72 021,9 | 11 146,9 | 63 642,3 | 18 093,3 | 2 565,3 | 2 005,4 | 1 630,9 | 4 629,0               | -    | - | 272 388,6 | Mars      |
| 73 846,8 | 11 215,5 | 64 046,9 | 17 943,5 | 2 565,1 | 2 009,7 | 1 634,4 | 4 815,7               | -    | - | 273 353,7 | Avril     |
| 74 733,9 | 11 303,6 | 64 434,3 | 17 754,0 | 2 589,2 | 2 013,0 | 1 640,3 | 4 874,3               | -    | - | 273 877,9 | Mai       |
| 76 118,1 | 11 264,3 | 64 880,8 | 17 106,3 | 2 621,7 | 2 045,7 | 1 643,5 | 5 057,3               | -    | - | 276 166,1 | Juin      |

Bilans établis d'après l'annexe II de l'ordonnance d'exécution de la loi sur les banques et les caisses d'épargne (du 17 mai 1972).

<sup>1)</sup> Y compris les comptes fiduciaires comptabilisés séparément.

Zwischenbilanzen schweizerischer Banken

In Millionen Franken

43

Passiven

| Jahresende<br>Monatsende                                     | Bankenkreditoren<br>Engagements<br>en banque |                     | Kreditoren<br>auf Sicht<br>Créanciers<br>à vue | Kreditoren<br>auf Zeit<br>Créanciers<br>à terme | Spar-<br>einlagen<br>Dépôts<br>d'épargne | Depositen-<br>u. Einlage-<br>hefte<br>Livrets<br>et carnets<br>de dépôts | Kassen-<br>obliga-<br>tionen und<br>Kassen-<br>scheine<br>Obligations<br>de caisse<br>et bons de<br>caisse | Obliga-<br>tionen-<br>Anleihen<br>Emprunts<br>obligataires |
|--|--|---------------------|--|---|--|--|--|--|
|  | auf Sicht<br>à vue                           | auf Zeit<br>à terme |  |   |  |  |  |  |
|  | 1  | 2                   | 3  | 4   | 5  | 6  | 7  | 8  |
| <b>Verband schweizerischer Kantonalbanken (28 Institute)</b> |  |                     |  |   |  |  |  |  |
| 1972   | 688,7  | 602,6               | 5 207,8  | 5 594,8   | 20 850,7                                 | 2 639,6  | 9 122,0  | 5 118,8  |
| 1973   | 604,8  | 953,2               | 5 073,6  | 6 514,0   | 22 955,6                                 | 2 787,1  | 8 898,6  | 5 389,6  |
| 1974   | 657,6  | 2 228,3             | 5 296,9  | 7 908,5   | 24 135,0                                 | 2 880,0  | 9 162,8  | 5 646,5  |
| 1975   | 690,1  | 3 359,5             | 6 031,2  | 7 453,9   | 27 030,5                                 | 3 537,2  | 10 675,7   | 5 782,5  |
| <b>1976</b>  |  |                     |  |   |  |  |  |  |
| Mai .....  | 678,1  | 3 647,9             | 6 703,0  | 7 506,8   | 28 149,3                                 | 3 780,2  | 10 791,0   | 5 894,9  |
| Juni .....   | 646,6  | 3 651,9             | 6 943,0  | 7 291,2   | 28 209,9                                 | 3 802,4  | 10 799,2   | 5 868,9  |
| Juli .....   | 538,1  | 3 650,8             | 6 900,0  | 7 104,1   | 28 403,1                                 | 3 847,6  | 10 855,3   | 5 880,9  |
| August .....   | 529,1  | 3 728,7             | 6 800,8  | 7 067,9   | 28 589,9                                 | 3 893,2  | 10 928,1   | 5 880,9  |
| September ..   | 719,4  | 3 709,3             | 6 827,4  | 6 937,6   | 28 701,9                                 | 3 930,7  | 10 971,4   | 5 880,9  |
| Oktober .....  | 608,0  | 3 742,0             | 7 051,9  | 6 934,3   | 28 826,6                                 | 3 977,2  | 11 004,3   | 5 886,0  |
| November ...   | 681,3  | 3 756,7             | 6 945,4  | 6 724,6   | 28 993,2                                 | 4 026,3  | 11 040,3   | 5 866,9  |
| Dezember ...   | 766,6  | 3 333,6             | 7 009,9  | 6 518,6   | 29 950,9                                 | 4 122,5  | 11 023,6   | 5 897,0  |
| <b>1977</b>  |  |                     |  |   |  |  |  |  |
| Januar .....   | 591,7  | 3 548,1             | 7 236,4  | 6 350,1   | 30 421,2                                 | 4 194,5  | 11 016,2   | 5 874,9  |
| Februar .....  | 630,5  | 3 575,1             | 7 542,5  | 6 348,9   | 30 716,7                                 | 4 280,5  | 10 967,6   | 5 815,0  |
| März .....   | 692,2  | 3 777,1             | 7 473,1  | 6 816,6   | 30 888,7                                 | 4 314,8  | 10 940,5   | 5 751,0  |
| April .....  | 688,6  | 3 782,9             | 7 568,2  | 7 132,6   | 31 018,3                                 | 4 393,9  | 10 875,3   | 5 733,3  |
| Mai .....  | 749,8  | 3 769,8             | 7 272,5  | 7 670,4   | 31 194,2                                 | 4 419,6  | 10 796,6   | 5 707,0  |
| Juni .....   | 807,9  | 3 606,3             | 7 207,4  | 7 993,9   | 31 200,3                                 | 4 402,9  | 10 714,4   | 5 670,0  |
| <b>Schweizerische Großbanken (5 Institute)</b>               |  |                     |  |   |  |  |  |  |
| 1972   | 15 136,9                                     | 23 295,1            | 24 149,4                                       | 18 088,0  | 10 032,1                                 | 7 239,8  | 9 672,3  | 1 381,9  |
| 1973   | 12 032,2                                     | 25 437,0            | 21 347,2                                       | 19 970,0  | 11 212,1                                 | 7 204,6  | 9 207,5  | 1 614,1  |
| 1974   | 11 377,4                                     | 29 038,4            | 18 882,2                                       | 23 397,4  | 12 163,6                                 | 7 290,2  | 8 516,3  | 1 785,8  |
| 1975   | 12 084,8                                     | 36 016,9            | 20 051,6                                       | 24 135,3  | 15 237,2                                 | 9 146,6  | 12 324,3   | 2 086,2  |
| <b>1976</b>  |  |                     |  |   |  |  |  |  |
| Mal .....  | 11 361,8                                     | 33 274,6            | 21 655,2                                       | 22 766,9  | 17 604,1                                 | 8 653,7  | 13 232,3   | 2 202,9  |
| Juni .....   | 11 689,2                                     | 34 586,5            | 22 304,8                                       | 22 725,5  | 17 709,1                                 | 8 635,0  | 13 422,5   | 2 202,9  |
| Juli .....   | 10 314,8                                     | 34 665,6            | 21 955,9                                       | 22 983,1  | 18 334,5                                 | 8 732,5  | 14 166,5   | 2 475,0  |
| August .....   | 10 545,9                                     | 34 942,8            | 21 709,4                                       | 22 798,4  | 18 536,1                                 | 8 820,1  | 14 694,6   | 2 475,0  |
| September ..   | 12 716,9                                     | 35 297,3            | 22 195,1                                       | 22 607,5  | 18 685,3                                 | 8 851,9  | 14 968,4   | 2 504,9  |
| Oktober .....  | 10 674,5                                     | 34 246,3            | 22 422,7                                       | 22 700,6  | 18 795,6                                 | 9 075,3  | 15 291,6   | 2 568,9  |
| November ...   | 11 321,7                                     | 35 043,0            | 22 958,0                                       | 22 452,5  | 19 006,2                                 | 9 167,3  | 15 492,4   | 2 550,9  |
| Dezember ...   | 12 734,7                                     | 37 994,5            | 22 783,5                                       | 22 687,8  | 19 594,3                                 | 9 392,9  | 15 489,8   | 2 519,6  |
| <b>1977</b>  |  |                     |  |   |  |  |  |  |
| Januar .....   | 12 488,9                                     | 34 455,8            | 22 682,8                                       | 23 757,1  | 19 981,8                                 | 9 591,1  | 15 874,8   | 2 719,5  |
| Februar .....  | 14 109,8                                     | 34 823,2            | 22 971,9                                       | 23 073,6  | 20 251,2                                 | 9 804,9  | 15 993,6   | 2 707,6  |
| März .....   | 13 905,3                                     | 35 987,9            | 22 845,9                                       | 23 516,0  | 20 445,8                                 | 9 819,0  | 15 965,0   | 2 607,6  |
| April .....  | 13 156,9                                     | 37 045,0            | 23 197,2                                       | 23 737,8  | 20 604,7                                 | 9 998,2  | 15 905,3   | 2 607,5  |
| Mai .....  | 13 826,8                                     | 35 462,6            | 23 113,8                                       | 25 017,2  | 20 650,4                                 | 9 990,8  | 15 840,7   | 2 607,6  |
| Juni .....   | 14 384,1                                     | 35 218,5            | 23 224,3                                       | 25 290,5  | 20 563,3                                 | 9 792,2  | 15 785,2   | 2 737,5  |

Bilanzierung gemäß Anhang II der Verordnung zum Bundesgesetz über die Banken und Sparkassen (vom 17. Mai 1972).

\*) Einschließlich separat ausgewiesene Treühandkonten.



**Bilans intermédiaires de banques suisses**

En millions de francs

**Passif**
**43**

| Pfandbriefdarlehen<br>Emprunts auprès de centrales d'émission de lettres de gage | Total fremde Gelder (Kol. 1-9)<br>Total des fonds de tiers de tiers (Col. 1-9) | Akzpte und Eigenwechsel<br>Acceptations et billets à ordre | Hypotheken auf eigenen Liegenschaften<br>Dettes hypothécaires sur Immeubles appartenant à la banque | Sonstige Passiven<br>Autres passifs | Kapital<br>Capital | Reserven<br>Réserves | Saldo der Gewinn- u. Verlustrechnung<br>Solde du compte de pertes et profits | Bilanzsumme<br>Total du bilan | Fin d'année<br>Fin de mois |
|--|--|--|---|-------------------------------------|--------------------|----------------------|--|-------------------------------|----------------------------|
| 9  | 10   | 11   | 12  | 13                                  | 14                 | 15                   | 16   | 17                            |                            |

**Union des banques cantonales suisses (28 établissements)**

|         |          |     |      |                       |         |         |      |          |           |
|---------|----------|-----|------|-----------------------|---------|---------|------|----------|-----------|
| 3 533,7 | 53 358,0 | 0,6 | 0,1  | 1 811,3 <sup>1)</sup> | 1 802,0 | 877,7   | 5,9  | 57 855,6 | 1972      |
| 3 658,7 | 56 835,2 | 1,7 | 0,1  | 2 030,3 <sup>1)</sup> | 1 881,0 | 932,7   | 6,0  | 61 687,0 | 1973      |
| 3 775,7 | 61 691,3 | 2,5 | 0,1  | 2 372,0 <sup>1)</sup> | 2 035,0 | 999,5   | 5,9  | 67 106,3 | 1974      |
| 3 864,7 | 68 425,3 | -   | 0,2  | 2 843,8               | 2 268,0 | 1 068,7 | 6,4  | 74 612,4 | 1975      |
| 1976    |          |     |      |                       |         |         |      |          |           |
| 3 901,7 | 71 052,9 | 0,4 | 0,1  | 2 545,9               | 2 286,0 | 1 068,7 | 6,4  | 76 960,4 | Mai       |
| 3 901,7 | 71 114,8 | 0,4 | 0,1  | 3 162,3               | 2 366,0 | 1 068,7 | 6,4  | 77 718,7 | Juin      |
| 3 901,7 | 71 081,6 | 0,1 | 0,1  | 2 970,2               | 2 374,0 | 1 068,7 | 6,4  | 77 501,1 | Juillet   |
| 3 901,7 | 71 319,9 | -   | 0,1  | 3 102,7               | 2 374,0 | 1 068,7 | 6,4  | 77 871,8 | Août      |
| 3 961,7 | 71 640,3 | -   | 0,1  | 3 498,3               | 2 394,0 | 1 068,7 | 6,4  | 78 607,8 | Septembre |
| 3 960,7 | 71 991,0 | -   | 0,1  | 3 612,3               | 2 414,0 | 1 068,7 | 6,4  | 79 092,5 | Octobre   |
| 3 961,7 | 71 996,4 | 0,3 | 0,1  | 3 863,2               | 2 429,0 | 1 068,7 | 6,4  | 79 364,1 | Novembre  |
| 3 961,7 | 72 584,4 | 0,3 | 0,1  | 3 194,7               | 2 452,0 | 1 131,2 | 6,3  | 79 369,0 | Décembre  |
| 1977    |          |     |      |                       |         |         |      |          |           |
| 3 961,7 | 73 194,8 | 0,4 | 0,1  | 2 748,1               | 2 452,0 | 1 107,1 | 70,6 | 79 573,1 | Janvier   |
| 4 021,7 | 73 898,5 | 0,5 | 0,1  | 2 589,8               | 2 462,0 | 1 119,6 | 33,7 | 80 104,2 | Février   |
| 4 001,7 | 74 655,7 | 0,1 | 0,1  | 2 857,2               | 2 462,0 | 1 131,2 | 6,2  | 81 112,5 | Mars      |
| 4 003,8 | 75 196,9 | 0,2 | 86,4 | 2 713,2               | 2 457,0 | 1 114,2 | 6,2  | 81 574,1 | Avril     |
| 4 001,2 | 75 581,1 | 0,1 | 0,1  | 2 923,8               | 2 477,0 | 1 134,2 | 6,3  | 82 122,6 | Mai       |
| 3 996,7 | 75 599,8 | 0,6 | 0,1  | 3 407,1               | 2 481,0 | 1 134,2 | 6,2  | 82 629,0 | Juin      |

**Grandes banques suisses (5 établissements)**

|       |           |       |   |                       |         |         |       |           |           |
|-------|-----------|-------|---|-----------------------|---------|---------|-------|-----------|-----------|
| 160,8 | 109 156,3 | 52,1  | - | 5 868,0 <sup>1)</sup> | 1 795,0 | 4 172,9 | 212,1 | 121 256,4 | 1972      |
| 167,3 | 108 192,0 | 63,0  | - | 6 337,3 <sup>1)</sup> | 1 900,0 | 4 636,5 | 23,6  | 121 152,4 | 1973      |
| 174,4 | 112 625,7 | 73,5  | - | 5 910,2 <sup>1)</sup> | 1 998,4 | 4 991,8 | 211,5 | 125 811,1 | 1974      |
| 178,5 | 131 261,4 | 66,5  | - | 7 529,7               | 2 941,7 | 5 158,2 | 39,4  | 146 996,9 | 1975      |
| 1976  |           |       |   |                       |         |         |       |           |           |
| 178,5 | 130 930,0 | 94,6  | - | 6 267,9               | 3 260,5 | 5 328,9 | 39,4  | 145 921,3 | Mai       |
| 178,5 | 133 454,0 | 117,4 | - | 7 270,4               | 3 263,5 | 5 414,2 | 39,3  | 149 558,8 | Juin      |
| 416,0 | 134 043,9 | 172,6 | - | 6 771,7               | 3 322,5 | 5 473,1 | 39,4  | 149 823,2 | Juillet   |
| 415,9 | 134 938,2 | 190,7 | - | 6 654,0               | 3 353,5 | 5 507,1 | 39,4  | 150 682,9 | Août      |
| 419,0 | 138 246,3 | 196,8 | - | 7 548,4               | 3 353,5 | 5 509,9 | 39,4  | 154 894,3 | Septembre |
| 419,0 | 136 194,5 | 205,7 | - | 7 231,5               | 3 579,7 | 5 546,4 | 39,4  | 152 797,2 | Octobre   |
| 419,0 | 138 411,0 | 250,0 | - | 7 060,1               | 3 718,0 | 5 856,2 | 39,4  | 155 334,7 | Novembre  |
| 421,0 | 143 618,1 | 209,7 | - | 7 663,1               | 3 718,0 | 6 134,5 | 38,1  | 161 381,5 | Décembre  |
| 1977  |           |       |   |                       |         |         |       |           |           |
| 421,0 | 141 972,8 | 242,1 | - | 6 953,1               | 3 718,0 | 6 070,4 | 272,8 | 159 229,2 | Janvier   |
| 421,0 | 144 156,8 | 212,1 | - | 7 173,8               | 3 718,0 | 6 072,3 | 272,8 | 161 605,8 | Février   |
| 525,0 | 145 617,5 | 191,5 | - | 8 229,2               | 3 828,0 | 6 227,4 | 38,1  | 164 131,7 | Mars      |
| 525,0 | 146 777,6 | 178,2 | - | 7 644,3               | 3 828,0 | 6 228,4 | 38,1  | 164 694,6 | Avril     |
| 525,0 | 147 034,9 | 178,4 | - | 7 191,3               | 3 828,0 | 6 232,6 | 38,1  | 164 503,3 | Mai       |
| 426,1 | 147 421,7 | 164,8 | - | 8 252,8               | 3 828,0 | 6 232,9 | 38,1  | 165 938,3 | Juin      |

Bilans établis d'après l'annexe II de l'ordonnance d'exécution de la loi sur les banques et les caisses d'épargne (du 17 mai 1972).

<sup>1)</sup> Y compris les comptes fiduciaires comptabilisés séparément.

Zwischenbilanzen schweizerischer Banken

In Millionen Franken

Passiven

43  
Fortsetzung

| Jahresende<br>Monatsende                     | Bankenkreditoren<br>Engagements<br>en banque |                     | Kreditoren<br>auf Sicht<br>Créanciers<br>à vue | Kreditoren<br>auf Zeit<br>Créanciers<br>à terme | Spar-<br>einiagen<br>Dépôts<br>d'épargne | Depositent-<br>u. Einlage-<br>hefte<br>Livrets<br>et carnets<br>de dépôts | Kassen-<br>obligationen und<br>Kassen-<br>scheine<br>Obligations<br>de caisse<br>et bons de<br>caisse | Obliga-<br>tionen-<br>Anleihen<br>Emprunts<br>obligataires |
|--|--|---------------------|--|---|--|---|---|--|
|  | auf Sicht<br>à vue                           | auf Zeit<br>à terme |  |   |  |   |   |  |
|  | 1  | 2                   | 3  | 4   | 5  | 6   | 7   | 8  |
| Regionalbanken und Sparkassen (38 Institute) |  |                     |  |   |  |   |   |  |
| 1972   | 390,8  | 253,6               | 2 150,3  | 1 298,7   | 7 764,0                                  | 1 525,7   | 4 297,5   | 354,0  |
| 1973   | 505,6  | 457,5               | 2 157,0  | 1 460,0   | 8 631,8                                  | 1 681,7   | 4 310,9   | 350,4  |
| 1974   | 353,6  | 530,3               | 2 254,7  | 1 920,5   | 8 798,7                                  | 1 772,5   | 4 620,1   | 390,5  |
| 1975   | 178,4  | 446,0               | 2 585,2  | 1 448,2   | 9 578,5                                  | 2 170,9   | 5 408,0   | 366,0  |
| 1976   |  |                     |  |   |  |   |   |  |
| Mai .....                                    | 220,3  | 422,9               | 2 678,7  | 1 229,9   | 9 904,2                                  | 2 336,9   | 5 390,5   | 421,6  |
| Juni .....                                   | 311,7  | 447,9               | 2 616,8  | 1 292,3   | 9 909,9                                  | 2 244,8   | 5 402,3   | 421,5  |
| Juli .....                                   | 208,1  | 438,4               | 2 586,0  | 1 291,2   | 9 731,5                                  | 2 099,8   | 4 844,1   | 149,0  |
| August .....                                 | 162,7  | 467,0               | 2 548,6  | 1 274,9   | 9 780,0                                  | 2 117,9   | 4 873,9   | 149,0  |
| September ..                                 | 234,1  | 479,3               | 2 677,4  | 1 262,5   | 9 812,4                                  | 2 134,1   | 4 880,9   | 149,0  |
| Oktober .....                                | 155,3  | 456,0               | 2 951,3  | 1 298,3   | 9 836,6                                  | 2 149,9   | 4 891,7   | 148,9  |
| November ...                                 | 258,2  | 462,4               | 2 812,2  | 1 286,9   | 9 885,9                                  | 2 171,9   | 4 896,2   | 149,0  |
| Dezember ...                                 | 203,6  | 548,7               | 2 689,7  | 1 279,5   | 10 158,9                                 | 2 278,3   | 4 880,3   | 148,9  |
| 1977   |  |                     |  |   |  |   |   |  |
| Januar .....                                 | 204,2  | 458,6               | 2 678,1  | 1 272,8   | 10 316,9                                 | 2 320,5   | 4 875,9   | 149,1  |
| Februar .....                                | 261,3  | 457,9               | 2 636,6  | 1 241,4   | 10 411,3                                 | 2 345,5   | 4 840,1   | 198,9  |
| März .....                                   | 218,2  | 521,5               | 2 740,3  | 1 248,8   | 10 454,5                                 | 2 343,5   | 4 798,2   | 198,9  |
| April .....                                  | 198,7  | 506,3               | 2 696,6  | 1 264,5   | 10 466,3                                 | 2 363,1   | 4 775,7   | 199,0  |
| Mai .....                                    | 274,1  | 548,0               | 2 668,7  | 1 302,0   | 10 509,3                                 | 2 378,4   | 4 735,1   | 199,0  |
| Juni .....                                   | 281,2  | 586,9               | 2 712,0  | 1 320,2   | 10 523,1                                 | 2 382,8   | 4 702,6   | 199,0  |
| Total (71 Institute)                         |  |                     |  |   |  |   |   |  |
| 1972   | 16 216,4                                     | 24 151,3            | 31 507,5                                       | 24 981,5  | 38 646,8                                 | 11 405,1  | 23 091,8  | 6 854,0  |
| 1973   | 13 142,6                                     | 26 847,7            | 28 577,8                                       | 27 944,0  | 42 799,5                                 | 11 673,4  | 22 417,0  | 7 354,1  |
| 1974   | 12 388,6                                     | 31 797,0            | 26 433,8                                       | 33 226,4  | 45 097,3                                 | 11 942,7  | 22 299,2  | 7 822,8  |
| 1975   | 12 953,3                                     | 39 822,4            | 28 668,0                                       | 33 037,4  | 51 846,2                                 | 14 854,7  | 28 408,0  | 8 234,7  |
| 1976   |  |                     |  |   |  |   |   |  |
| Mai .....                                    | 12 260,2                                     | 37 345,4            | 31 036,9                                       | 31 503,6  | 55 657,6                                 | 14 770,8  | 29 413,8  | 8 519,4  |
| Juni .....                                   | 12 647,5                                     | 38 686,3            | 31 864,6                                       | 31 309,0  | 55 828,9                                 | 14 682,2  | 29 624,0  | 8 493,3  |
| Juli .....                                   | 11 061,0                                     | 38 754,8            | 31 441,9                                       | 31 378,4  | 56 469,1                                 | 14 679,9  | 29 865,9  | 8 504,9  |
| August .....                                 | 11 237,7                                     | 39 138,5            | 31 058,8                                       | 31 140,8  | 56 906,0                                 | 14 831,2  | 30 496,6  | 8 504,9  |
| September ...                                | 13 670,4                                     | 39 485,9            | 31 699,9                                       | 30 807,6  | 57 199,6                                 | 14 916,7  | 30 820,7  | 8 534,8  |
| Oktober .....                                | 11 437,8                                     | 38 444,3            | 32 425,9                                       | 30 933,2  | 57 458,8                                 | 15 202,4  | 31 187,6  | 8 603,8  |
| November .....                               | 12 261,2                                     | 39 262,1            | 32 715,6                                       | 30 464,0  | 57 885,3                                 | 15 365,5  | 31 428,9  | 8 566,8  |
| Dezember .....                               | 13 704,9                                     | 41 876,8            | 32 483,1                                       | 30 485,9  | 59 704,1                                 | 15 793,7  | 31 393,7  | 8 565,5  |
| 1977   |  |                     |  |   |  |   |   |  |
| Januar .....                                 | 13 284,8                                     | 38 462,5            | 32 597,3                                       | 31 380,0  | 60 719,9                                 | 16 106,1  | 31 766,9  | 8 743,5  |
| Februar .....                                | 15 001,6                                     | 38 856,2            | 33 151,0                                       | 30 663,9  | 61 379,2                                 | 16 430,9  | 31 801,3  | 8 721,5  |
| März .....                                   | 14 815,7                                     | 40 286,5            | 33 059,3                                       | 31 581,4  | 61 789,0                                 | 16 477,3  | 31 703,7  | 8 557,5  |
| April .....                                  | 14 044,2                                     | 41 334,2            | 33 462,0                                       | 32 134,9  | 62 089,3                                 | 16 755,2  | 31 556,3  | 8 539,8  |
| Mai .....                                    | 14 850,7                                     | 39 780,4            | 33 055,0                                       | 33 989,6  | 62 353,9                                 | 16 788,8  | 31 372,4  | 8 513,6  |
| Juni .....                                   | 15 473,2                                     | 39 411,7            | 33 143,7                                       | 34 604,6  | 62 286,7                                 | 16 577,9  | 31 202,2  | 8 606,5  |

Bilanzierung gemäß Anhang II der Verordnung zum Bundesgesetz über die Banken und Sparkassen (vom 17. Mai 1972).

\*) Einschließlich separat ausgewiesene Treuhandkonten.

# Bilans intermédiaires de banques suisses

En millions de francs

Passif

43  
Suite

| Pfandbriefdarlehen<br>Emprunts auprès de centrales d'émission de lettres de gage | Total fremde Gelder (Col. 1-9)<br>Total des fonds de tiers (Col. 1-9) | Akzente und Eigenwechsel<br>Acceptations et billets à ordre | Hypotheken auf eigenen Liegenschaften<br>Dettes hypothécaires sur immeubles appartenant à la banque | Sonstige Passiven<br>Autres passifs | Kapital<br>Capital | Reserven<br>Réserves | Saldo der Gewinn- u. Verlustrechnung<br>Solde du compte de pertes et profits | Bilanzsumme<br>Total du bilan | Fin d'année<br>Fin de mois |
|--|---|---|---|-------------------------------------|--------------------|----------------------|--|-------------------------------|----------------------------|
| 9  | 10  | 11  | 12  | 13                                  | 14                 | 15                   | 16   | 17                            |                            |
| <b>Banques régionales et caisses d'épargne (38 établissements)</b>               |   |   |   |                                     |                    |                      |  |                               |                            |
| 2 016,6  | 20 051,2  | 0,1   | -   | 659,6 <sup>1)</sup>                 | 583,8              | 605,6                | 87,0   | 21 987,3                      | 1972                       |
| 2 097,9  | 21 652,8  | 0,6   | 4,2   | 766,7 <sup>1)</sup>                 | 656,5              | 718,9                | 86,3   | 23 886,0                      | 1973                       |
| 2 200,9  | 22 841,8  | -   | 5,7   | 794,8 <sup>1)</sup>                 | 676,2              | 769,6                | 91,1   | 25 179,2                      | 1974                       |
| 2 277,0  | 24 458,2  | -   | 5,7   | 898,3                               | 744,9              | 840,1                | 107,8  | 27 055,0                      | 1975                       |
| 1976   |   |   |   |                                     |                    |                      |  |                               |                            |
| 2 266,9  | 24 871,9  | -   | 5,0   | 798,6                               | 821,0              | 893,9                | 9,4  | 27 399,8                      | Mai                        |
| 2 266,8  | 24 914,0  | -   | 4,5   | 1 099,7                             | 823,6              | 903,4                | 9,4  | 27 754,6                      | Juin                       |
| 2 049,6  | 23 397,7  | 0,1   | 4,5   | 1 090,1                             | 763,9              | 852,5                | 8,6  | 26 117,4                      | Juillet                    |
| 2 047,7  | 23 421,7  | -   | 4,5   | 1 142,1                             | 764,0              | 852,6                | 8,6  | 26 193,5                      | Août                       |
| 2 054,7  | 23 684,4  | -   | 4,5   | 1 257,5                             | 764,1              | 852,8                | 8,6  | 26 571,9                      | Septembre                  |
| 2 054,7  | 23 942,7  | 0,2   | 2,7   | 1 298,6                             | 764,2              | 852,6                | 8,6  | 26 869,6                      | Octobre                    |
| 2 063,3  | 23 986,0  | 0,3   | 2,6   | 1 351,6                             | 764,4              | 853,5                | 8,6  | 26 967,0                      | Novembre                   |
| 2 059,1  | 24 247,0  | 0,5   | -   | 1 039,7                             | 764,6              | 870,7                | 96,3   | 27 018,8                      | Décembre                   |
| 1977   |   |   |   |                                     |                    |                      |  |                               |                            |
| 2 059,1  | 24 335,2  | 0,5   | -   | 858,3                               | 764,9              | 872,8                | 99,6   | 26 931,3                      | Janvier                    |
| 2 058,2  | 24 451,2  | 0,5   | -   | 803,1                               | 768,5              | 876,7                | 90,5   | 26 990,5                      | Février                    |
| 2 010,6  | 24 534,5  | 44,1  | 49,5  | 802,3                               | 780,3              | 896,6                | 37,1   | 27 144,4                      | Mars                       |
| 2 054,2  | 24 524,4  | 0,3   | -   | 855,7                               | 784,5              | 909,7                | 10,4   | 27 085,0                      | Avril                      |
| 2 054,2  | 24 668,8  | -   | -   | 877,5                               | 784,6              | 910,8                | 10,3   | 27 252,0                      | Mai                        |
| 2 063,9  | 24 771,7  | 0,6   | -   | 1 120,7                             | 784,7              | 911,9                | 9,2  | 27 598,8                      | Juin                       |
| <b>Total (71 établissements)</b>   |   |   |   |                                     |                    |                      |  |                               |                            |
| 5 711,1  | 182 565,5   | 52,8  | 0,1   | 8 338,9 <sup>1)</sup>               | 4 180,8            | 5 656,2              | 305,0  | 201 099,3                     | 1972                       |
| 5 923,9  | 186 680,0   | 65,3  | 4,3   | 9 134,3 <sup>1)</sup>               | 4 437,5            | 6 288,1              | 115,9  | 206 725,4                     | 1973                       |
| 6 151,0  | 197 158,8   | 76,0  | 5,8   | 9 077,0 <sup>1)</sup>               | 4 709,6            | 6 760,9              | 308,5  | 218 096,6                     | 1974                       |
| 6 320,2  | 224 144,9   | 66,5  | 5,9   | 11 271,8                            | 5 954,6            | 7 067,0              | 153,6  | 248 664,3                     | 1975                       |
| 1976   |   |   |   |                                     |                    |                      |  |                               |                            |
| 6 347,1  | 226 854,8   | 95,0  | 5,1   | 9 612,4                             | 6 367,5            | 7 291,5              | 55,2   | 250 281,5                     | Mai                        |
| 6 347,0  | 229 482,8   | 117,8   | 4,6   | 11 532,4                            | 6 453,1            | 7 386,3              | 55,1   | 255 032,1                     | Juin                       |
| 6 367,3  | 228 523,2   | 172,8   | 4,6   | 10 832,0                            | 6 460,4            | 7 394,3              | 54,4   | 253 441,7                     | Juillet                    |
| 6 365,3  | 229 679,8   | 190,7   | 4,6   | 10 898,8                            | 6 491,5            | 7 428,4              | 54,4   | 254 748,2                     | Août                       |
| 6 435,4  | 233 571,0   | 196,8   | 4,6   | 12 304,2                            | 6 511,6            | 7 431,4              | 54,4   | 260 074,0                     | Septembre                  |
| 6 434,4  | 232 128,2   | 205,9   | 2,8   | 12 142,4                            | 6 757,9            | 7 467,7              | 54,4   | 258 759,3                     | Octobre                    |
| 6 444,0  | 234 393,4   | 250,6   | 2,7   | 12 274,9                            | 6 911,4            | 7 778,4              | 54,4   | 261 665,8                     | Novembre                   |
| 6 441,8  | 240 449,5   | 210,5   | 0,1   | 11 897,5                            | 6 934,6            | 8 136,4              | 140,7  | 267 769,3                     | Décembre                   |
| 1977   |   |   |   |                                     |                    |                      |  |                               |                            |
| 6 441,8  | 239 502,8   | 243,0   | 0,1   | 10 559,5                            | 6 934,9            | 8 050,3              | 443,0  | 265 733,6                     | Janvier                    |
| 6 500,9  | 242 506,5   | 213,1   | 0,1   | 10 566,7                            | 6 948,5            | 8 068,6              | 397,0  | 268 700,5                     | Février                    |
| 6 537,3  | 244 807,7   | 235,7   | 49,6  | 11 888,7                            | 7 070,3            | 8 255,2              | 81,4   | 272 388,6                     | Mars                       |
| 6 583,0  | 246 498,9   | 178,7   | 86,4  | 11 213,2                            | 7 069,5            | 8 252,3              | 54,7   | 273 353,7                     | Avril                      |
| 6 580,4  | 247 284,8   | 178,5   | 0,1   | 10 992,6                            | 7 089,6            | 8 277,6              | 54,7   | 273 877,9                     | Mai                        |
| 6 486,7  | 247 793,2   | 166,0   | 0,1   | 12 780,6                            | 7 093,7            | 8 279,0              | 53,5   | 276 166,1                     | Juin                       |

Bilans établis d'après l'annexe II de l'ordonnance d'exécution de la loi sur les banques et les caisses d'épargne (du 17 mai 1972).

<sup>1)</sup> Y compris les comptes fiduciaires comptabilisés séparément.

## Inländische Kreditfähigkeit der Banken – Crédits bancaires en Suisse

In Millionen Franken – En millions de francs

44

| Jahresende<br>Monatsende<br>Fin d'année<br>Fin de mois   | Kredite an im Inland domizilierte Schuldner – Crédits à des personnes domiciliées en Suisse |                                       |   |                                   |   |  |  |         |                       |
|--|---|---------------------------------------|---|-----------------------------------|---|--|--|---------|-----------------------|
|  | Bankengruppen – Catégories de banques   |                                       |   | Art der Kredite – Genre de crédit |   |  |  |         | Zusammen<br><br>Total |
|  | Kantonal-<br>banken<br>Banques<br>cantonales  | Groß-<br>banken<br>Grandes<br>banques | Regional-<br>banken und<br>Sparkassen<br>Banques<br>régionales<br>et caisses<br>d'épargne | Debitoren<br>Débiteurs<br><br>1)  | Konto-<br>korrent-<br>Kredite<br>u. Darlehen<br>an öffentl.-<br>rechtl. Kör-<br>perschaften<br>Crédits en<br>comptes<br>courants et<br>prêts à des<br>collectivités<br>de<br>droit public | Wechsel<br>und Geld-<br>markt-<br>papiere<br>Effets<br>de change<br>et papiers<br>monétaires<br><br>2) | Hypo-<br>thekar-<br>anlagen<br>Place-<br>ments<br>hypo-<br>thécaires |         |                       |
| <b>71 Banken mit Bilanzsumme über 100 Millionen Franken<sup>3)</sup><br/>71 banques dont le total de bilan dépasse 100 millions de francs<sup>3)</sup></b> |   |                                       |   |                                   |   |  |  |         |                       |
| <b>1972</b>  | 46 214  | 33 386                                | 16 492  | 42 738                            | 6 422   | 1 855  | 45 077   | 96 092  |                       |
| <b>1973<sup>4)</sup></b>   | 49 208  | 36 851                                | 17 942  | 46 805                            | 6 776   | 1 752  | 48 668   | 104 001 |                       |
| <b>1974</b>  | 52 282  | 40 210                                | 19 174  | 49 715                            | 7 340   | 1 865  | 52 746   | 111 666 |                       |
| <b>1975</b>  | 54 862  | 41 739                                | 19 918  | 49 888                            | 7 834   | 1 721  | 57 076   | 116 519 |                       |
| <b>1976</b>  |   |                                       |   |                                   |   |  |  |         |                       |
| Jan. – Jan.  | 54 329  | 41 444                                | 19 959  | 49 029                            | 7 517   | 1 810  | 57 376   | 115 732 |                       |
| Feb. – Fév.  | 54 439  | 41 644                                | 20 025  | 48 994                            | 7 554   | 1 799  | 57 761   | 116 108 |                       |
| März – Mars  | 54 707  | 42 236                                | 20 191  | 49 439                            | 7 526   | 1 867  | 58 302   | 117 134 |                       |
| Apr. – Avr.  | 54 965  | 42 330                                | 20 167  | 49 272                            | 7 567   | 1 800  | 58 823   | 117 462 |                       |
| Mai – Mai  | 55 353  | 42 532                                | 20 337  | 49 442                            | 7 758   | 1 779  | 59 243   | 118 222 |                       |
| Juni – Juin  | 55 941  | 43 434                                | 20 304  | 50 450                            | 7 728   | 1 806  | 59 695   | 119 679 |                       |
| Juli – Jull.   | 56 010  | 44 868                                | 18 926  | 50 225                            | 7 642   | 1 771  | 60 166   | 119 804 |                       |
| Aug. – Août  | 56 201  | 44 850                                | 18 869  | 49 900                            | 7 666   | 1 804  | 60 550   | 119 920 |                       |
| Sep. – Sep.  | 56 765  | 45 545                                | 19 024  | 50 745                            | 7 777   | 1 777  | 61 035   | 121 334 |                       |
| Okt. – Oct.  | 57 316  | 46 119                                | 19 058  | 51 253                            | 7 980   | 1 761  | 61 499   | 122 493 |                       |
| Nov. – Nov.  | 57 644  | 46 644                                | 19 105  | 51 701                            | 8 076   | 1 756  | 61 860   | 123 393 |                       |
| Dez. – Déc.  | 58 212  | 46 644                                | 19 241  | 51 915                            | 8 046   | 1 841  | 62 295   | 124 097 |                       |
| <b>1977</b>  |   |                                       |   |                                   |   |  |  |         |                       |
| Jan. – Jan.  | 58 149  | 47 766                                | 19 235  | 52 239                            | 7 996   | 2 113  | 62 802   | 125 150 |                       |
| Feb. – Fév.  | 58 337  | 47 958                                | 19 266  | 52 403                            | 7 915   | 2 039  | 63 204   | 125 561 |                       |
| März – Mars  | 58 709  | 48 666                                | 19 368  | 53 108                            | 7 959   | 2 040  | 63 636   | 126 743 |                       |
| Apr. – Avr.  | 58 950  | 49 937                                | 19 419  | 54 230                            | 8 001   | 2 034  | 64 041   | 128 306 |                       |
| Mai – Mai  | 59 110  | 51 162                                | 19 450  | 55 191                            | 7 993   | 2 109  | 64 429   | 129 722 |                       |
| Juni – Juin  | 59 631  | 52 400                                | 19 665  | 56 683                            | 7 965   | 2 172  | 64 876   | 131 696 |                       |
| Juli – Jull.   |   |                                       |   |                                   |   |  |  |         |                       |
| Aug. – Août  |   |                                       |   |                                   |   |  |  |         |                       |
| Sep. – Sep.  |   |                                       |   |                                   |   |  |  |         |                       |
| Okt. – Oct.  |   |                                       |   |                                   |   |  |  |         |                       |
| Nov. – Nov.  |   |                                       |   |                                   |   |  |  |         |                       |
| Dez. – Déc.  |   |                                       |   |                                   |   |  |  |         |                       |

<sup>1)</sup> Kontokorrent-Debitoren, Feste Vorschüsse und Darlehen. – Comptes courants débiteurs, Avances et prêts à terme fixe.

<sup>2)</sup> Ohne Reskriptionen des Bundes, kurzfristige Obligationen, Pflichtlagerwechsel und Solawechsel der BIZ.

Sans les rescriptions de la Confédération, les obligations à brève échéance, les effets de stocks obligatoires ni les billets à ordre de la BRI.

<sup>3)</sup> 28 Kantonalbanken, 5 Großbanken, 38 Regionalbanken und Sparkassen.  
28 banques cantonales, 5 grandes banques, 38 banques régionales et caisses d'épargne.

<sup>4)</sup> Seit dem 1. August 1973 gelten Kredite an Schuldner im Fürstentum Liechtenstein als Inländische Kredite. Am 31. Juli meldeten die 71 Banken 1204 Mio Franken Kredite an Schuldner in Liechtenstein.

Depuis le 1<sup>er</sup> août 1973, les crédits accordés à des débiteurs domiciliés dans la Principauté de Liechtenstein figurent au nombre des crédits en Suisse. Au 31 juillet, les crédits consentis à des débiteurs domiciliés au Liechtenstein se chiffraient à 1204 millions de francs pour les 71 banques.

## Baukredite - Crédits de construction

In 1000 Franken - En 1000 francs

45

| Monat<br>Mois | Total der Neubewilligten Baukredite bei 59 Banken <sup>1)</sup><br>Total des nouveaux crédits de construction accordés par 59 banques <sup>1)</sup> |                  |                  |                  |                  |         |
|---------------|---|------------------|------------------|------------------|------------------|---------|
|               | 1972  | 1973             | 1974             | 1975             | 1976             | 1977    |
| Jan. - Jan.   | 699 606   | 432 349          | 388 850          | 239 059          | 390 325          | 483 625 |
| Feb. - Fév.   | 877 483   | 374 335          | 399 017          | 322 971          | 443 311          | 395 840 |
| März - Mars   | 1 070 922   | 558 504          | 412 607          | 433 521          | 577 541          | 577 112 |
| Apr. - Avr.   | 1 014 434   | 482 174          | 346 674          | 501 471          | 514 721          | 484 964 |
| Mal - Mai     | 1 185 355   | 387 204          | 414 318          | 548 356          | 502 958          | 470 621 |
| Juni - Juin   | 1 215 207   | 388 250          | 430 791          | 630 722          | 581 037          | 580 270 |
| Juli - Juil.  | 1 379 664   | 408 472          | 348 849          | 501 692          | 567 615          |         |
| Aug. - Août   | 1 223 613   | 464 921          | 311 203          | 426 800          | 492 955          |         |
| Sep. - Sep.   | 1 393 464   | 522 421          | 313 851          | 523 165          | 521 427          |         |
| Okt. - Oct.   | 1 248 976   | 558 794          | 340 083          | 473 997          | 481 859          |         |
| Nov. - Nov.   | 1 346 440   | 518 935          | 248 708          | 415 819          | 482 404          |         |
| Dez. - Déc.   | 984 680   | 408 416          | 231 139          | 442 707          | 492 901          |         |
| <b>Total</b>  | <b>13 639 844</b>   | <b>5 504 775</b> | <b>4 186 090</b> | <b>5 460 280</b> | <b>6 049 054</b> |         |

| Monat<br>Mois | Neubewilligte Kredite bei 59 Banken nach Art der Bauten <sup>1)</sup><br>Nouveaux crédits accordés par 59 banques selon le genre de construction <sup>1)</sup> |  |  |                                      |   |                  |         |
|---------------|--|--|--|--------------------------------------|---|------------------|---------|
|               | Landwirtschaftliche Bauten   | Gemeinnütz.,<br>soz. u. subv.<br>Wohnungsbau <sup>2)</sup> | Allgemeiner<br>Wohnungsbau <sup>3)</sup> | Einfamilien-<br>häuser und<br>Villen | Grossgewerb-<br>l. und Indu-<br>strielle Bauten | Übrige<br>Bauten | Total   |
| <b>1977</b>   |  |  |  |                                      |   |                  |         |
| Jan. - Jan.   | 4 976  | 70 482   | 167 198                                  | 157 468                              | 48 130  | 35 371           | 483 625 |
| Feb. - Fév.   | 5 983  | 27 572   | 141 498                                  | 142 118                              | 46 039  | 32 630           | 395 840 |
| März - Mars   | 5 984  | 86 055   | 177 761                                  | 205 058                              | 59 347  | 42 907           | 577 112 |
| Apr. - Avr.   | 6 440  | 48 595   | 158 371                                  | 209 030                              | 35 406  | 27 122           | 484 964 |
| Mal - Mai     | 6 356  | 34 533   | 155 328                                  | 211 115                              | 32 004  | 31 285           | 470 621 |
| Juni - Juin   | 8 984  | 41 518   | 189 819                                  | 230 706                              | 68 841  | 40 402           | 580 270 |
| Juli - Juil.  |  |  |  |                                      |   |                  |         |
| Aug. - Août   |  |  |  |                                      |   |                  |         |
| Sep. - Sep.   |  |  |  |                                      |   |                  |         |
| Okt. - Oct.   |  |  |  |                                      |   |                  |         |
| Nov. - Nov.   |  |  |  |                                      |   |                  |         |
| Dez. - Déc.   |  |  |  |                                      |   |                  |         |

| Monatsende<br>Fin de mois | Stand der offenen Kreditlimiten bei 59 Banken nach Art der Bauten <sup>1)4)</sup><br>Etat, selon le genre de construction, des limites non encore utilisées des crédits accordés par 59 banques <sup>1)4)</sup> |  |  |           |  |                         |           |
|---------------------------|---|--|--|-----------|--|-------------------------|-----------|
|                           | Bâtiments<br>agricoles  | Bâtim. d'habit.<br>subv., à caract.<br>social et d'util-<br>ité publique <sup>2)</sup> | Bâtim.<br>d'habit.<br>en général <sup>3)</sup> | Villas    | Bâtim. industr.<br>et de grandes<br>entreprises<br>artisanales | Autres<br>constructions | Total     |
| <b>1977</b>               |   |  |  |           |  |                         |           |
| Jan. - Jan.               | 57 601  | 768 163  | 2 204 308                                      | 1 288 253 | 986 366  | 522 555                 | 5 827 246 |
| Feb. - Fév.               | 59 663  | 771 106  | 2 220 186                                      | 1 329 900 | 973 859  | 551 861                 | 5 906 575 |
| März - Mars               | 57 606  | 800 815  | 2 214 429                                      | 1 358 226 | 948 330  | 532 024                 | 5 911 430 |
| Apr. - Avr.               | 60 350  | 812 969  | 2 204 471                                      | 1 444 189 | 935 362  | 534 853                 | 5 992 194 |
| Mal - Mai                 | 60 178  | 802 944  | 2 230 935                                      | 1 498 830 | 911 380  | 522 630                 | 6 026 897 |
| Juni - Juin               | 61 323  | 764 336  | 2 189 881                                      | 1 646 704 | 919 455  | 412 373                 | 5 994 072 |
| Juli - Juil.              |   |  |  |           |  |                         |           |
| Aug. - Août               |   |  |  |           |  |                         |           |
| Sep. - Sep.               |   |  |  |           |  |                         |           |
| Okt. - Oct.               |   |  |  |           |  |                         |           |
| Nov. - Nov.               |   |  |  |           |  |                         |           |
| Dez. - Déc.               |   |  |  |           |  |                         |           |

<sup>1)</sup> Ohne Baukredite an öffentlich-rechtliche Körperschaften. - Sans les crédits de construction accordés à des corporations de droit public.

<sup>2)</sup> Sowie übriger Wohnungsbau mit niedrigen Mietzinsen. - Ainsi que les autres constructions de logements à loyers bas.

<sup>3)</sup> Einschliesslich Wohnbauten mit Ladenlokalen, kleingewerblichen Betrieben und Geschäftsräumen. - Y compris les bâtiments d'habitation comprenant des magasins, des locaux d'entreprises artisanales et des bureaux.

<sup>4)</sup> Die offenen Baukreditlimiten ergeben sich auf Grund der Differenz zwischen dem Stand der bewilligten und dem Stand der beanspruchten Baukredite. - Les limites non encore utilisées de crédits de construction proviennent de la différence entre le volume consenti et le volume utilisé de ces crédits.

## Quartalsbilanzen der Großbanken

In Millionen Franken

46

| Bilanzpositionen   | Bank<br>Leu AG<br>Banque<br>Leu SA |                | Schweizerische<br>Bankgesellschaft<br>Union de Banques<br>Suisse |                 | Schweizerischer<br>Bankverein<br>Société de Banque<br>Suisse |                 |
|--|------------------------------------|----------------|--|-----------------|--|-----------------|
|  | Dezember<br>1976                   | Juni<br>1977   | Dezember<br>1976   | Juni<br>1977    | Dezember<br>1976   | Juni<br>1977    |
|  | 1                                  | 2              | 3  | 4               | 5  | 6               |
| <b>Aktiven</b>   |                                    |                |  |                 |  |                 |
| Kassa, Giro- und Postcheckguthaben .....   | 138,8                              | 141,3          | 2 816,0  | 2 362,7         | 2 653,2  | 2 539,6         |
| Bankdebitoren auf Sicht .....  | 81,3                               | 204,8          | 2 633,7  | 3 170,4         | 3 076,8  | 3 548,6         |
| Bankdebitoren auf Zeit .....   | 838,7                              | 941,0          | 17 136,1   | 18 233,3        | 20 597,0   | 20 578,5        |
| Wechsel und Geldmarktpapiere .....   | 63,0                               | 77,2           | 4 193,4  | 3 343,1         | 3 310,8  | 2 836,7         |
| Kontokorrent-Debitoren ohne Deckung ....   | 85,9                               | 106,7          | 2 369,5  | 2 484,4         | 2 229,9  | 3 067,2         |
| Kontokorrent-Debitoren mit Deckung .....   | 125,6                              | 112,5          | 3 947,2  | 3 877,3         | 2 247,8  | 2 139,0         |
| <i>davon mit hypothekarischer Deckung .....</i>  | <i>78,4</i>                        | <i>67,5</i>    | <i>2 205,0</i>   | <i>2 096,5</i>  | <i>1 093,3</i>   | <i>986,6</i>    |
| Feste Vorschüsse u. Darlehen ohne Deckung  | 137,7                              | 171,4          | 2 504,1  | 3 182,7         | 5 749,2  | 5 931,9         |
| Feste Vorschüsse u. Darlehen mit Deckung   | 121,3                              | 127,2          | 4 145,7  | 4 556,0         | 5 239,3  | 5 619,4         |
| <i>davon mit hypothekarischer Deckung .....</i>  | <i>104,0</i>                       | <i>106,1</i>   | <i>1 422,1</i>   | <i>1 549,8</i>  | <i>3 301,1</i>   | <i>3 488,1</i>  |
| Kontokorrent-Kredite und Darlehen an öffent-<br>lich-rechtliche Körperschaften .....   | 148,2                              | 151,4          | 984,3  | 1 039,7         | 1 289,8  | 1 582,3         |
| Hypothekaranlagen .....  | 633,0                              | 636,4          | 6 968,8  | 7 454,9         | 1 131,3  | 1 174,5         |
| Wertschriften .....  | 381,8                              | 399,4          | 2 694,1  | 2 578,7         | 2 708,5  | 1 983,4         |
| Dauernde Beteiligungen .....   | 53,4                               | 57,5           | 688,0  | 719,6           | 647,9  | 652,9           |
| Bankgebäude .....  | 17,3                               | 18,7           | 404,0  | 404,0           | 526,0  | 527,2           |
| Andere Liegenschaften .....  | 13,2                               | 18,4           | 297,0  | 297,0           | 218,0  | 221,0           |
| Sonstige Aktiven .....   | 127,4                              | 119,3          | 869,4  | 525,6           | 1 131,6  | 1 380,8         |
| Nicht einbezahltes Kapital .....   | -                                  | -              | -  | -               | -  | -               |
| Saldo der Gewinn- und Verlustrechnung .....  | -                                  | -              | -  | -               | -  | -               |
| <b>Bilanzsumme .....</b>   | <b>2 966,6</b>                     | <b>3 283,2</b> | <b>52 651,3</b>  | <b>54 229,4</b> | <b>52 757,1</b>  | <b>53 783,0</b> |
| <i>davon Debitoren<sup>1)</sup> .....</i>  | <i>470,5</i>                       | <i>517,8</i>   | <i>12 966,5</i>  | <i>14 100,4</i> | <i>15 466,2</i>  | <i>16 757,5</i> |
| <b>Passiven</b>  |                                    |                |  |                 |  |                 |
| Bankenkreditoren auf Sicht .....   | 109,9                              | 136,7          | 5 129,7  | 5 734,8         | 5 022,9  | 4 988,3         |
| Bankenkreditoren auf Zeit .....  | 275,4                              | 326,8          | 12 122,5   | 11 136,3        | 15 939,0   | 14 184,9        |
| Kreditoren auf Sicht .....   | 310,6                              | 338,5          | 7 818,5  | 7 784,7         | 6 217,3  | 6 719,4         |
| Kreditoren auf Zeit .....  | 298,8                              | 326,3          | 7 147,7  | 8 002,8         | 7 988,2  | 9 718,1         |
| Spareinlagen .....   | 683,2                              | 717,1          | 6 932,3  | 7 344,3         | 4 754,9  | 4 999,1         |
| Depositen- und Einlagehefte .....  | 484,2                              | 505,7          | 2 302,7  | 2 414,1         | 2 529,4  | 2 628,6         |
| Kassenobligationen und Kassenscheine ...   | 410,4                              | 458,7          | 4 749,0  | 4 748,2         | 4 195,9  | 4 313,0         |
| Obligationen-Anleihen .....  | 20,0                               | 50,0           | 612,6  | 612,5           | 680,0  | 780,0           |
| Pfandbriefdarlehen .....   | 74,0                               | 75,0           | 54,5   | 54,6            | -  | -               |
| Akzente und Eigenwechsel .....   | -                                  | -              | 20,5   | 29,4            | 72,1   | 52,5            |
| Hypotheken auf eigenen Liegenschaften ...  | -                                  | -              | -  | -               | -  | -               |
| Sonstige Passiven .....  | 124,9                              | 153,2          | 2 532,3  | 2 951,2         | 2 211,7  | 2 253,4         |
| Kapital .....  | 50,0                               | 60,0           | 950,0  | 1 050,0         | 1 578,0  | 1 578,0         |
| Reserven .....   | 119,0                              | 129,0          | 2 269,5  | 2 357,0         | 1 559,0  | 1 559,0         |
| Saldo der Gewinn- und Verlustrechnung ...  | 6,2                                | 6,2            | 9,5  | 9,5             | 8,7  | 8,7             |
| <b>Bilanzsumme .....</b>   | <b>2 966,6</b>                     | <b>3 283,2</b> | <b>52 651,3</b>  | <b>54 229,4</b> | <b>52 757,1</b>  | <b>53 783,0</b> |
| <i>davon Fremde Gelder<sup>2)</sup> .....</i>  | <i>2 666,5</i>                     | <i>2 934,8</i> | <i>46 869,4</i>  | <i>47 832,3</i> | <i>47 325,1</i>  | <i>48 331,4</i> |
| Bilanzierung gemäß Anhang II der Verordnung zum Bundesgesetz über die Banken und Sparkassen (vom 17. Mai 1972).  |                                    |                |  |                 |  |                 |
| <sup>1)</sup> Kontokorrent-Debitoren, Feste Vorschüsse und Darlehen.   |                                    |                |  |                 |  |                 |
| <sup>2)</sup> Bankenkreditoren, Kreditoren auf Sicht, Kreditoren auf Zeit, Spareinlagen, Depositen- und Einlagehefte, Kassenobligationen und Kassenscheine, Obligationen-Anleihen, Pfandbriefdarlehen. |                                    |                |  |                 |  |                 |

# Bilans trimestriels des grandes banques

En millions de francs

46

| Schweizerische<br>Kreditanstalt<br>Crédit Suisse |              | Schweizerische<br>Volksbank<br>Banque Populaire<br>Suisse |              | Total            |              | Positions du bilan   |
|--|--------------|---|--------------|------------------|--------------|--|
| Décembre<br>1976                                 | Juin<br>1977 | Décembre<br>1976  | Juin<br>1977 | Décembre<br>1976 | Juin<br>1977 |  |
| 7  | 8            | 9   | 10           | 11               | 12           |  |
| 2 487,3  | 2 643,0      | 778,3   | 580,2        | 8 873,6          | 8 266,8      | <b>Actif</b>   |
| 1 246,6  | 2 324,3      | 312,8   | 418,5        | 7 351,2          | 9 666,6      | Caisse, comptes de virements et comptes de chèques postaux               |
| 13 788,8   | 9 960,4      | 716,5   | 690,1        | 53 077,1         | 50 403,3     | Avoirs en banque à vue   |
| 2 019,5  | 2 212,3      | 347,4   | 407,6        | 9 934,1          | 8 876,9      | Avoirs en banque à terme   |
| 2 235,0  | 4 287,0      | 1 026,2   | 1 031,6      | 7 946,5          | 10 976,9     | Effets de change et papiers monétaires                                   |
| 4 242,8  | 4 020,8      | 2 168,8   | 2 015,2      | 12 732,2         | 12 164,8     | Comptes courants débiteurs en blanc                                      |
| 2 372,4  | 2 319,0      | 1 326,1   | 1 286,4      | 7 075,2          | 6 756,0      | Comptes courants débiteurs gagés<br>dont garantis par hypothèque         |
| 1 647,5  | 1 591,6      | 453,9   | 518,4        | 10 492,4         | 11 396,0     | Avances et prêts à terme fixe en blanc                                   |
| 5 701,3  | 6 546,6      | 846,5   | 907,3        | 16 054,1         | 17 756,5     | Avances et prêts à terme fixe gagés<br>dont garantis par hypothèque      |
| 3 633,6  | 4 070,8      | 632,9   | 654,1        | 9 093,7          | 9 868,9      | Crédits en comptes courants et prêts à des collectivités de droit public |
| 1 058,9  | 1 257,9      | 413,7   | 458,8        | 3 894,9          | 4 490,1      | Placements hypothécaires   |
| 2 797,6  | 3 002,3      | 3 344,5   | 3 631,3      | 14 875,2         | 15 899,4     | Titres   |
| 2 406,8  | 2 590,4      | 458,7   | 520,8        | 8 649,9          | 8 072,7      | Participations permanentes   |
| 788,0  | 801,0        | 43,8  | 49,6         | 2 221,1          | 2 280,6      | Immeubles à l'usage de la banque   |
| 343,0  | 393,0        | 146,9   | 151,6        | 1 437,2          | 1 494,5      | Autres immeubles   |
| 81,0   | 76,0         | 129,0   | 136,3        | 738,2            | 748,7        | Autres actifs  |
| 819,8  | 1 329,7      | 155,6   | 89,1         | 3 103,8          | 3 444,5      | Capital non libéré   |
| -  | -            | -   | -            | -                | -            | Solde du compte de pertes et profits                                     |
| -  | -            | -   | -            | -                | -            |  |
| 41 663,9   | 43 036,3     | 11 342,6  | 11 606,4     | 161 381,5        | 165 938,3    | Total du bilan   |
| 13 826,6   | 16 446,0     | 4 495,4   | 4 472,5      | 47 225,2         | 52 294,2     | dont débiteurs <sup>1)</sup>   |
| 2 303,8  | 3 203,3      | 168,4   | 321,0        | 12 734,7         | 14 384,1     | <b>Passif</b>  |
| 9 210,6  | 9 080,5      | 447,0   | 490,0        | 37 994,5         | 35 218,5     | Engagements en banque à vue  |
| 6 721,2  | 6 849,2      | 1 715,9   | 1 532,5      | 22 783,5         | 23 224,3     | Engagements en banque à terme  |
| 6 654,4  | 6 565,0      | 598,7   | 678,3        | 22 687,8         | 25 290,5     | Créanciers à vue   |
| 3 763,7  | 3 861,7      | 3 460,2   | 3 641,1      | 19 594,3         | 20 563,3     | Créanciers à terme   |
| 1 983,9  | 2 072,3      | 2 092,7   | 2 171,5      | 9 392,9          | 9 792,2      | Dépôts d'épargne   |
| 4 670,3  | 4 776,6      | 1 464,2   | 1 488,7      | 15 489,8         | 15 785,2     | Livrets et carnets de dépôts   |
| 962,0  | 1 050,0      | 245,0   | 245,0        | 2 519,6          | 2 737,5      | Obligations de caisse et bons de caisse                                  |
| 234,5  | 236,5        | 58,0  | 60,0         | 421,0            | 426,1        | Emprunts obligataires  |
| 117,0  | 81,9         | 0,1   | 1,0          | 209,7            | 164,8        | Emprunts auprès des centrales d'émission de lettres de gage              |
| -  | -            | -   | -            | -                | -            | Acceptations et billets à ordre  |
| 2 345,3  | 2 561,2      | 448,9   | 333,8        | 7 663,1          | 8 252,8      | Dettes hypothécaires sur immeubles appartenant à la banque               |
| 890,0  | 890,0        | 250,0   | 250,0        | 3 718,0          | 3 828,0      | Autres passifs   |
| 1 799,0  | 1 799,9      | 388,0   | 388,0        | 6 134,5          | 6 232,9      | Capital  |
| 8,2  | 8,2          | 5,5   | 5,5          | 38,1             | 38,1         | Réserves   |
| -  | -            | -   | -            | -                | -            | Solde du compte de pertes et profits                                     |
| 41 663,9   | 43 036,3     | 11 342,6  | 11 606,4     | 161 381,5        | 165 938,3    | Total du bilan   |
| 36 504,4   | 37 695,1     | 10 250,1  | 10 628,1     | 143 615,5        | 147 421,7    | dont fonds de tiers <sup>2)</sup>  |

Bilans établis d'après l'annexe II de l'ordonnance d'exécution de la loi sur les banques et les caisses d'épargne (du 17 mai 1972).

<sup>1)</sup> Comptes courants débiteurs, Avances et prêts à terme fixe.

<sup>2)</sup> Engagements en banque, Créanciers à vue, Créanciers à terme, Dépôts d'épargne, Livrets et carnets de dépôts, Obligations de caisse et bons de caisse, Emprunts obligataires, Emprunts auprès des centrales d'émission de lettres de gage.

| Jahresende<br>Quartalsende | Schweizerische Fonds mit Anlagen – Fonds suisses avec placements               |                                |  |            |  |                                 |   |            |
|----------------------------|--|--------------------------------|--|------------|--|---------------------------------|---|------------|
|                            | In Wertschriften<br>en titres  |                                |  |            | In Immobilienwerten<br>en valeurs Immobilières |                                 |   |            |
|                            | schweizerische<br>suissses<br>1  | ausländische<br>étrangers<br>2 | schweiz.<br>und aus-<br>ländische<br>suissses et<br>étrangers<br>3 | Total<br>4 | schweizerische<br>suissses<br>5                | ausländische<br>étrangères<br>6 | schweiz.<br>und aus-<br>ländische<br>suissses et<br>étrangères<br>7 | Total<br>8 |
|                            | <b>Zahl der Anlagefonds</b>  |                                |  |            |  |                                 |   |            |
| 1975                       | 6  | 16                             | 52   | 74         | 35   | 1                               | 2   | 38         |
| 1976 Juni                  | 6  | 16                             | 53   | 75         | 35   | 1                               | 2   | 38         |
| Sep.                       | 6  | 16                             | 54   | 76         | 35   | 1                               | 2   | 38         |
| Dez.                       | 7  | 16                             | 53   | 76         | 35   | 1                               | 2   | 38         |
| 1977 März                  | 7  | 16                             | 53   | 76         | 35   | 1                               | 2   | 38         |
| Juni                       | 7  | 16                             | 52   | 75         | 35   | 1                               | 2   | 38         |
|                            | <b>Zahl der umlaufenden Antellscheine (in 1000)</b>                            |                                |  |            |  |                                 |   |            |
| 1975                       | 7 487  | 17 973                         | 99 696   | 125 156    | 12 311   | 52                              | 2 724   | 15 087     |
| 1976 Juni                  | 7 610  | 17 872                         | 98 759   | 124 241    | 12 285   | 52                              | 3 025   | 15 362     |
| Sep.                       | 7 737  | 17 584                         | 97 929   | 123 250    | 12 195   | 52                              | 3 020   | 15 267     |
| Dez.                       | 7 809  | 17 246                         | 98 031   | 123 086    | 12 192   | 51                              | 3 007   | 15 250     |
| 1977 März                  | 7 812  | 17 012                         | 99 075   | 123 899    | 12 284   | 50                              | 3 055   | 15 389     |
| Juni                       | 7 750  | 16 610                         | 99 253   | 123 613    | 12 350   | 50                              | 3 064   | 15 464     |
|                            | <b>Fondsvermögen (in Millionen Franken)</b>                                    |                                |  |            |  |                                 |   |            |
| 1975                       | 778,0  | 1 148,5                        | 7 185,8  | 9 112,3    | 4 261,0  | 40,0                            | 443,2   | 4 744,2    |
| 1976 Juni                  | 853,0  | 1 093,7                        | 7 114,7  | 9 061,4    | 4 230,2  | 41,4                            | 460,3   | 4 731,9    |
| Sep.                       | 859,1  | 1 036,4                        | 7 302,2  | 9 197,7    | 4 236,2  | 42,6                            | 459,3   | 4 738,1    |
| Dez.                       | 902,3  | 1 037,7                        | 7 456,7  | 9 396,7    | 4 171,6  | 39,2                            | 462,8   | 4 673,6    |
| 1977 März                  | 927,4  | 999,0                          | 7 665,5  | 9 591,9    | 4 150,2  | 39,9                            | 472,0   | 4 662,1    |
| Juni                       | 920,2  | 966,8                          | 7 738,0  | 9 625,0    | 4 196,4  | 37,9                            | 494,9   | 4 729,2    |
|                            | <b>Den Anlagefonds zugeflossener Betrag (in Millionen Franken)</b>             |                                |  |            |  |                                 |   |            |
| Jahr                       | 48,9   | 46,8                           | 326,7  | 422,4      | 48,1   | –                               | 53,0  | 101,1      |
| Quartal                    | 74,3   | 25,6                           | 333,0  | 432,9      | 20,8   | –                               | 48,7  | 69,5       |
| 1976                       |  |                                |  |            |  |                                 |   |            |
| II                         | 14,4   | 4,9                            | 42,4   | 61,7       | 2,8  | –                               | 16,0  | 18,8       |
| III                        | 23,3   | 4,7                            | 69,1   | 97,1       | 0,7  | –                               | 0,2   | 0,9        |
| IV                         | 23,6   | 3,0                            | 130,1  | 156,7      | 16,4   | –                               | 0,9   | 17,3       |
| 1977                       |  |                                |  |            |  |                                 |   |            |
| I                          | 11,7   | 7,0                            | 168,3  | 187,0      | 16,2   | –                               | 7,6   | 23,8       |
| II                         | 6,4  | 4,1                            | 103,4  | 113,9      | 31,1   | –                               | 3,8   | 34,9       |
|                            | <b>Zu Lasten der Anlagefonds zurückbezahlter Betrag (in Millionen Franken)</b> |                                |  |            |  |                                 |   |            |
| 1975                       | 17,2   | 47,2                           | 250,5  | 314,9      | 91,3   | –                               | 0,6   | 91,9       |
| 1976                       | 11,7   | 71,1                           | 323,8  | 406,6      | 91,1   | 1,0                             | 5,1   | 97,2       |
| 1976                       |  |                                |  |            |  |                                 |   |            |
| II                         | 2,6  | 17,3                           | 87,1   | 107,0      | 20,9   | –                               | 1,0   | 21,9       |
| III                        | 2,6  | 19,0                           | 79,6   | 101,2      | 27,1   | 0,5                             | 0,9   | 28,5       |
| IV                         | 5,9  | 21,3                           | 83,6   | 110,8      | 37,0   | 0,5                             | 2,8   | 40,3       |
| 1977                       |  |                                |  |            |  |                                 |   |            |
| I                          | 7,6  | 18,1                           | 50,9   | 76,6       | 2,3  | 0,5                             | 2,5   | 5,3        |
| II                         | 9,7  | 23,1                           | 67,2   | 100,0      | 15,5   | 0,5                             | 5,6   | 21,6       |

Die Tabelle gibt Aufschluß über die Entwicklung der dem Bundesgesetz über die Anlagefonds vom 1. Juli 1966 unterstellten Anlagefonds und anlagefondsähnlichen Sondervermögen. Das Gesetz und die Vollziehungsverordnung traten am 1. Februar 1967 in Kraft.

<sup>1)</sup> Ohne Berücksichtigung der Fonds, die sich in Liquidation befinden.

<sup>2)</sup> Art. 5 der Vollziehungsverordnung zum Bundesgesetz über die Anlagefonds.



**Fonds de placement <sup>1)</sup>**
**47**

| Schweizerische Fonds mit Anlagen – Fonds suisses avec placements               |  |  |  |   | Anlagefonds-<br>ähnliche<br>Sonder-<br>vermögen | Von Vertretern<br>ausländischer<br>Anlagefonds in<br>der Schweiz<br>plazierte<br>Anteilscheine | Fin d'année<br><br>Fin de<br>trimestre  |
|--|--|--|--|---|---|--|---|
| In Wertschriften<br>u. Immobilien-<br>werten<br>en titres et en<br>val. Immob. | Total  |  |  | Gesamttotal<br>(Kol. 10-12)   |   |  |   |
|  | schweizerische<br>u. ausländische<br>suissses et<br>étrangers<br>9 | In der<br>Schweiz<br>(Kol. 1 u. 5)<br>en Suisse<br>(Col. 1 et 5) | Im<br>Ausland<br>(Kol. 2 und 6)<br>à l'étranger<br>(Col. 2 et 6) | In der Schweiz<br>u. Im Ausland<br>(Kol. 3, 7 u. 9)<br>en Suisse et à<br>l'étranger<br>(Col. 3, 7 et 9) | Total général<br>(Col. 10-12)                   | Fonds<br>analogues<br><br>2)   | Parts émises<br>en Suisse par<br>des représen-<br>tants de<br>fonds étrangers |
|  | 10   | 11   | 12   | 13  | 14  | 15   |   |

**Nombre de fonds de placement**

|   |    |    |    |     |   |    |           |
|---|----|----|----|-----|---|----|-----------|
| 6 | 41 | 17 | 60 | 118 | 1 | 54 | 1975      |
| 6 | 41 | 17 | 61 | 119 | 1 | 54 | Juin 1976 |
| 6 | 41 | 17 | 62 | 120 | 1 | 55 | Sep.      |
| 5 | 42 | 17 | 60 | 119 | 1 | 51 | Déc.      |
| 5 | 42 | 17 | 60 | 119 | 1 | 50 | Mars 1977 |
| 5 | 42 | 17 | 59 | 118 | 1 | 50 | Juin      |

**Nombre de parts en circulation (en 1000)**

|       |        |        |         |         |   |   |           |
|-------|--------|--------|---------|---------|---|---|-----------|
| 2 261 | 19 798 | 18 025 | 104 681 | 142 504 | 4 | – | 1975      |
| 2 255 | 19 895 | 17 924 | 104 039 | 141 858 | 4 | – | Juin 1976 |
| 2 217 | 19 932 | 17 636 | 103 166 | 140 734 | 4 | – | Sep.      |
| 2 214 | 20 001 | 17 297 | 103 252 | 140 550 | 4 | – | Déc.      |
| 2 214 | 20 096 | 17 062 | 104 344 | 141 502 | 4 | – | Mars 1977 |
| 2 213 | 20 100 | 16 660 | 104 530 | 141 290 | 4 | – | Juin      |

**Fortune des fonds (en millions de francs)**

|       |         |         |         |          |      |   |           |
|-------|---------|---------|---------|----------|------|---|-----------|
| 273,8 | 5 039,0 | 1 188,5 | 7 902,8 | 14 130,3 | 10,0 | – | 1975      |
| 280,6 | 5 083,2 | 1 135,1 | 7 855,6 | 14 073,9 | 10,0 | – | Juin 1976 |
| 268,8 | 5 095,3 | 1 079,0 | 8 030,3 | 14 204,6 | 9,7  | – | Sep.      |
| 261,8 | 5 073,9 | 1 076,9 | 8 181,3 | 14 332,1 | 10,1 | – | Déc.      |
| 263,1 | 5 077,6 | 1 038,9 | 8 400,6 | 14 517,1 | 10,8 | – | Mars 1977 |
| 265,8 | 5 116,6 | 1 004,7 | 8 498,7 | 14 620,0 | 9,5  | – | Juin      |

**Montant revenant aux fonds de placement (en millions de francs)**

|     |      |      |       |       |   |      | Année<br>Trimestre |
|-----|------|------|-------|-------|---|------|--------------------|
| 1,9 | 97,0 | 46,8 | 381,6 | 525,4 | – | 87,9 | 1975               |
| 0,5 | 95,1 | 25,6 | 382,2 | 502,9 | – | 89,4 | 1976               |
| 0,1 | 17,2 | 4,9  | 58,5  | 80,6  | – | 13,2 | 1976               |
| –   | 24,0 | 4,7  | 69,3  | 98,0  | – | 13,4 | II                 |
| –   | 40,0 | 3,0  | 131,0 | 174,0 | – | 48,4 | III                |
| –   | 27,9 | 7,0  | 175,9 | 210,8 | – | 35,6 | IV                 |
| –   | 37,5 | 4,1  | 107,2 | 148,8 | – | 29,3 | 1977               |
|     |      |      |       |       |   |      | I                  |
|     |      |      |       |       |   |      | II                 |

**Montant remboursé par les fonds de placement (en millions de francs)**

|      |       |      |       |       |   |       |      |
|------|-------|------|-------|-------|---|-------|------|
| 3,0  | 108,5 | 47,2 | 254,1 | 409,8 | – | 79,3  | 1975 |
| 16,9 | 102,8 | 72,1 | 345,8 | 520,7 | – | 137,0 | 1976 |
| 1,1  | 23,5  | 17,3 | 89,2  | 130,0 | – | 34,0  | 1976 |
| 15,2 | 29,7  | 19,5 | 95,7  | 144,9 | – | 29,7  | II   |
| 0,1  | 42,9  | 21,8 | 86,5  | 151,2 | – | 30,3  | III  |
| –    | 9,9   | 18,6 | 53,4  | 81,9  | – | 24,0  | IV   |
| 0,1  | 25,2  | 23,6 | 72,9  | 121,7 | – | 20,9  | 1977 |
|      |       |      |       |       |   |       | I    |
|      |       |      |       |       |   |       | II   |

Le tableau renseigne sur l'évolution des fonds de placement et autres fonds de nature analogue soumis à la loi fédérale sur les fonds de placement du 1er juillet 1966. La loi et l'ordonnance d'exécution y afférente sont entrées en vigueur le 1er février 1967.

<sup>1)</sup> Compte non tenu des fonds en liquidation.

<sup>2)</sup> Art. 5 de l'ordonnance d'exécution de la loi fédérale sur les fonds de placement.

## Zahlungsverkehr - Trafic des Paiements

**Giroverkehr der Schweizerischen Nationalbank - Virements de la Banque nationale suisse**  
In Millionen Franken - En millions de francs

48

| Monat<br>Mois                 | Gesamtumsatz - Mouvement total<br>(Banken, Handel, Industrie - Banques, commerce, Industrie) |           |                    |                    |                    |                    |                    |
|-------------------------------|--|-----------|--------------------|--------------------|--------------------|--------------------|--------------------|
|                               | 1971   | 1972      | 1973 <sup>1)</sup> | 1974 <sup>1)</sup> | 1975 <sup>1)</sup> | 1976 <sup>1)</sup> | 1977 <sup>1)</sup> |
| Jan. - Jan.                   | 348 303  | 363 599   | 822 925            | 1 019 087          | 561 251            | 607 179            | 649 768            |
| Feb. - Fév.                   | 299 658  | 432 890   | 537 227            | 968 506            | 496 054            | 570 416            | 654 087            |
| März - Mars                   | 283 812  | 535 947   | 635 564            | 1 000 604          | 495 362            | 685 955            | 863 639            |
| Apr. - Avr.                   | 357 980  | 448 035   | 582 014            | 1 015 673          | 618 356            | 600 384            | 719 078            |
| Mai - Mai                     | 326 121  | 451 292   | 652 420            | 1 027 454          | 515 822            | 588 284            | 701 634            |
| Juni - Juin                   | 426 036  | 643 154   | 647 943            | 865 192            | 508 390            | 633 410            | 772 482            |
| Juli - Juil.                  | 443 438  | 434 441   | 675 452            | 675 211            | 691 747            | 714 216            | 764 738            |
| Aug. - Août                   | 398 768  | 474 815   | 868 089            | 663 075            | 576 072            | 624 247            |                    |
| Sep. - Sep.                   | 289 403  | 535 484   | 787 800            | 628 740            | 615 575            | 611 679            |                    |
| Okt. - Oct.                   | 292 815  | 714 554   | 891 235            | 703 573            | 701 449            | 570 463            |                    |
| Nov. - Nov.                   | 342 453  | 554 924   | 1 037 935          | 641 376            | 516 570            | 561 770            |                    |
| Dez. - Déc.                   | 325 504  | 591 455   | 694 288            | 576 294            | 608 562            | 584 878            |                    |
| Total                         | 4 234 291  | 6 180 590 | 8 832 892          | 9 784 785          | 6 905 210          | 7 352 881          |                    |
| Jan. bis Juli<br>Jan. à Juil. | 2 585 348  | 3 309 358 | 4 553 545          | 6 571 727          | 3 886 982          | 4 399 844          | 5 125 426          |

<sup>1)</sup> Einschließlich transitorische Buchungen. - Y compris les écritures transitoires.

## Wertschriften-Clearing für Kassageschäfte - Clearing des titres pour opérations au comptant

In 1000 Franken - En 1000 francs

49

| Monat<br>Mois                 | Basel  |           |                                     |         | Zürich   |           |                                     |           |
|-------------------------------|--|-----------|-------------------------------------|---------|--|-----------|-------------------------------------|-----------|
|                               | Betrag der Einreichungen<br>Montant des titres présentés |           | davon kompensiert<br>dont compensés |         | Betrag der Einreichungen<br>Montant des titres présentés |           | davon kompensiert<br>dont compensés |           |
|                               | 1976   | 1977      | 1976                                | 1977    | 1976   | 1977      | 1976                                | 1977      |
| Jan. - Jan.                   | 165 810  | 170 870   | 108 954                             | 121 616 | 973 274  | 1 029 465 | 780 194                             | 806 681   |
| Feb. - Fév.                   | 167 644  | 151 756   | 112 892                             | 108 913 | 1 004 700  | 932 635   | 797 047                             | 751 405   |
| März - Mars                   | 163 056  | 181 513   | 113 469                             | 129 251 | 1 061 419  | 1 377 713 | 883 967                             | 1 039 532 |
| Apr. - Avr.                   | 137 530  | 175 579   | 97 218                              | 125 341 | 857 959  | 1 032 810 | 656 162                             | 778 550   |
| Mai - Mai                     | 144 531  | 180 519   | 100 434                             | 123 793 | 824 988  | 1 260 982 | 672 019                             | 975 225   |
| Juni - Juin                   | 149 889  | 152 880   | 104 676                             | 107 059 | 894 616  | 979 337   | 731 487                             | 767 681   |
| Juli - Juil.                  | 162 146  | 122 679   | 115 155                             | 84 994  | 947 701  | 796 356   | 756 609                             | 649 890   |
| Aug. - Août                   | 161 670  |           | 111 320                             |         | 921 791  |           | 762 147                             |           |
| Sep. - Sep.                   | 167 052  |           | 116 545                             |         | 885 467  |           | 690 535                             |           |
| Okt. - Oct.                   | 131 552  |           | 93 545                              |         | 730 672  |           | 598 742                             |           |
| Nov. - Nov.                   | 138 016  |           | 98 181                              |         | 889 337  |           | 701 192                             |           |
| Dez. - Déc.                   | 167 085  |           | 115 099                             |         | 1 063 427  |           | 842 500                             |           |
| Total                         | 1 855 981  |           | 1 287 488                           |         | 11 055 351   |           | 8 872 601                           |           |
| Jan. bis Juli<br>Jan. à Juil. | 1 090 606  | 1 135 796 | 752 798                             | 800 967 | 6 564 657  | 7 409 298 | 5 277 485                           | 5 768 964 |

## Postcheck- und Giroverkehr - Trafic des comptes de chèques et virements postaux

50

| Monat<br>Mois                 | Rechnungsinhaber<br>Titulaires de comptes |   | Umsatz in Millionen Franken - Mouvement en millions de francs |        |                           |        |                          |         |   |        |            |         |
|-------------------------------|---|---|---|--------|---------------------------|--------|--------------------------|---------|---|--------|------------|---------|
|                               | Anzahl<br>Nombre                          | Guthaben<br>in<br>Millionen<br>Franken<br>Avols en<br>millions<br>de francs | Bargeldverkehr<br>Mouvement de fonds                          |        |                           |        | Giroverkehr<br>Virements |         | Giroausgleich mit<br>d. Schweizerischen<br>Nationalbank<br>Compensation avec<br>la Banque nationale<br>suisse |        | Total<br>) |         |
|                               |   |   | Einzahlungen<br>Versements                                    |        | Auszahlungen<br>Paiements |        | 1976                     | 1977    | 1976  | 1977   | 1976       | 1977    |
|                               | 1977                                      |   | 1976  | 1977   | 1976                      | 1977   | 1976                     | 1977    | 1976  | 1977   | 1976       | 1977    |
| Jan. - Jan.                   | 667 212                                   | 8 368   | 6 070   | 6 203  | 2 864                     | 2 793  | 68 160                   | 70 802  | 4 726   | 4 352  | 82 137     | 84 162  |
| Feb. - Fév.                   | 671 302                                   | 7 756   | 5 259   | 5 270  | 2 680                     | 2 637  | 53 569                   | 60 430  | 3 286   | 3 276  | 65 260     | 72 201  |
| März - Mars                   | 677 891                                   | 8 272   | 6 598   | 6 659  | 3 043                     | 3 044  | 59 952                   | 69 115  | 3 460   | 3 474  | 73 821     | 82 794  |
| Apr. - Avr.                   | 684 465                                   | 8 066   | 6 081   | 5 859  | 2 845                     | 2 793  | 59 597                   | 62 160  | 3 668   | 3 175  | 72 655     | 74 236  |
| Mai - Mai                     | 691 464                                   | 8 055   | 5 891   | 6 057  | 2 838                     | 2 902  | 54 624                   | 60 139  | 3 038   | 3 393  | 66 907     | 72 839  |
| Juni - Juin                   | 697 914                                   | 9 263   | 6 567   | 7 081  | 2 943                     | 3 142  | 60 932                   | 71 367  | 3 586   | 3 474  | 74 699     | 85 684  |
| Juli - Juil.                  | 704 057                                   | 7 905   | 6 710   | 6 608  | 3 012                     | 3 016  | 69 647                   | 73 966  | 4 516   | 4 509  | 84 301     | 88 408  |
| Aug. - Août                   |   |   | 5 579   |        | 2 740                     |        | 53 985                   |         | 3 184   |        | 65 953     |         |
| Sep. - Sep.                   |   |   | 5 908   |        | 2 849                     |        | 55 460                   |         | 3 407   |        | 68 341     |         |
| Okt. - Oct.                   |   |   | 6 131   |        | 2 850                     |        | 63 017                   |         | 4 244   |        | 77 411     |         |
| Nov. - Nov.                   |   |   | 6 371   |        | 3 121                     |        | 59 441                   |         | 3 213   |        | 72 264     |         |
| Dez. - Déc.                   |   |   | 8 374   |        | 3 933                     |        | 76 339                   |         | 4 020   |        | 93 592     |         |
| Total                         |   |   | 75 539  |        | 35 718                    |        | 734 723                  |         | 44 348  |        | 897 341    |         |
| Jan. bis Juli<br>Jan. à Juil. |   |   | 43 176  | 43 737 | 20 225                    | 20 327 | 426 481                  | 467 979 | 26 280  | 25 653 | 519 780    | 560 324 |

<sup>1)</sup> Einschließlich übriger Giroausgleich. - Y compris autres compensations.

**ÖFFENTLICHE FINANZEN - FINANCES PUBLIQUES**

**Fiskaleinnahmen des Bundes - Recettes fiscales de la Confédération**

In 1000 Franken - En 1000 francs

51

| Einnahmen  | 1974            | 1975            | 1976            | 1976                |                  |                  | 1977             |                  | Recettes                                  |
|--|-----------------|-----------------|-----------------|---------------------|------------------|------------------|------------------|------------------|---|
|  |                 |                 |                 | Quartal - Trimestre |                  |                  |                  |                  |   |
|  |                 |                 |                 | II                  | III              | IV               | I                | II               |   |
| <b>Roherträge - Rendements bruts</b>                           |                 |                 |                 |                     |                  |                  |                  |                  |   |
| <b>Steuern</b>   |                 |                 |                 |                     |                  |                  |                  |                  | <b>Impôts</b>                             |
| Wehrsteuer .....   | 2 305 027       | 2 216 156       | 3 290 155       | 1 944 182           | 830 052          | 413 283          | 275 717          | 1 814 288        | Impôt pour la défense nationale           |
| Verrechnungssteuer .....                                       | 1 163 972       | 1 207 094       | 1 682 975       | 184 906             | 141 138          | 603 918          | 975 023          | 97 222           | Impôt anticipé                            |
| Militärpflichtersatz ..  | 77 841          | 87 196          | 95 082          | -                   | -                | 95 082           | -                | -                | Taxe militaire                            |
| Stempelabgaben ...   | 437 591         | 468 967         | 495 459         | 151 364             | 118 447          | 119 794          | 133 581          | 135 663          | Droits de timbre                          |
| Warenumsatzsteuer .....  | 3 270 575       | 3 205 416       | 3 523 851       | 811 220             | 887 504          | 893 493          | 1 047 675        | 852 826          | Impôts sur le chiffre d'affaires          |
| Tabaksteuer .....  | 634 883         | 552 321         | 519 117         | 133 225             | 114 933          | 131 285          | 135 169          | 162 435          | Impôt sur le tabac                        |
| Biersteuer .....   | 36 101          | 34 181          | 33 494          | 7 045               | 10 047           | 9 166            | 7 229            | 7 307            | Impôt sur la bière                        |
| Steuern zusammen .   | 7 925 990       | 7 771 331       | 9 640 133       | 3 231 942           | 2 102 121        | 2 266 021        | 2 574 394        | 3 069 741        | Impôts en tout                            |
| <b>Zölle</b>   |                 |                 |                 |                     |                  |                  |                  |                  | <b>Droits de douane</b>                   |
| Einfuhrzölle .....   | 1 119 402       | 992 439         | 868 504         | 219 824             | 226 325          | 218 240          | 224 018          | 230 437          | Droits d'entrée                           |
| Tabakzölle .....   | 4 636           | 4 198           | 5 991           | 1 320               | 1 683            | 1 563            | 1 406            | 1 455            | Droits sur le tabac                       |
| Treibstoffzölle .....  | 814 225         | 822 617         | 837 494         | 209 097             | 229 502          | 211 592          | 185 243          | 229 725          | Droits sur les carburants                 |
| Zollzuschlag auf Treibstoffen .....                            | 849 400         | 1 106 274       | 1 108 227       | 279 615             | 306 286          | 271 022          | 248 562          | 307 138          | Droits supplémentaires sur les carburants |
| Übrige Zollzuschläge ....                                      | 15 126          | 13 633          | 13 089          | 3 358               | 2 477            | 3 259            | 4 390            | 4 172            | Autres droits supplémentaires             |
| Zölle zusammen ....  | 2 802 789       | 2 939 161       | 2 833 305       | 713 214             | 766 273          | 705 676          | 663 619          | 772 927          | Droits en tout                            |
| <b>Übrige Abgaben<sup>1)</sup></b>                             | <b>191 187</b>  | <b>315 547</b>  | <b>394 597</b>  | <b>100 107</b>      | <b>70 246</b>    | <b>208 559</b>   | <b>42 834</b>    | <b>66 347</b>    | <b>Autres recettes<sup>1)</sup></b>       |
| <b>Total .....</b>   | <b>10919966</b> | <b>11026039</b> | <b>12868035</b> | <b>4 045 263</b>    | <b>2 938 640</b> | <b>3 180 256</b> | <b>3 280 847</b> | <b>3 909 015</b> | <b>Total</b>                              |
| <b>Kantonsantelle - Parts des cantons</b>                      |                 |                 |                 |                     |                  |                  |                  |                  |   |
| Wehrsteuer .....   | 691 508         | 606 572         | 984 073         |                     |                  |                  |                  |                  | Impôt pour la défense nationale           |
| Verrechnungssteuer .....                                       | 138 646         | 129 329         | 167 240         |                     |                  |                  |                  |                  | Impôt anticipé                            |
| Militärpflichtersatz ..  | 15 568          | 15 695          | 19 017          |                     |                  |                  |                  |                  | Taxe militaire                            |
| Stempelabgaben ...   | 86 632          | 83 550          | 98 034          |                     |                  |                  |                  |                  | Droits de timbre                          |
| <sup>1)</sup> Prolezuuschläge usw. - Suppléments de prix, etc. |                 |                 |                 |                     |                  |                  |                  |                  |   |

**Fiskaleinnahmen des Bundes nach Hauptkategorien**  
**Recettes fiscales de la Confédération d'après le genre**

Roherträge in 1000 Franken - Rendements bruts en 1000 francs

52

| Art der Einnahmen                | 1971                           | 1972             | 1973             | 1974              | 1975              | 1976              | Genre des recettes                       |
|----------------------------------|--------------------------------|------------------|------------------|-------------------|-------------------|-------------------|--|
|                                  | Grundzahlen - Chiffres absolus |                  |                  |                   |                   |                   |  |
| Einkommens- und Vermögenssteuern | 2 014 559                      | 2 505 494        | 2 593 925        | 3 546 840         | 3 510 446         | 5 068 212         | Impôts sur le revenu et la fortune       |
| Vermögensverkehrssteuern .....   | 402 246                        | 443 377          | 451 758          | 437 591           | 468 967           | 495 459           | Impôts sur les transferts de propriété   |
| Verbrauchs- und Aufwandsteuern   | 2 618 980                      | 3 184 909        | 3 552 072        | 3 941 559         | 3 791 918         | 4 076 462         | Impôts sur la consommation et la dépense |
| Zölle.....                       | 2 555 677                      | 2 921 130        | 2 986 764        | 2 802 789         | 2 939 161         | 2 833 305         | Droits de douane                         |
| Übrige Abgaben ...               | 222 607                        | 228 366          | 222 801          | 191 187           | 315 547           | 394 597           | Autres recettes                          |
| <b>Total .....</b>               | <b>7 814 069</b>               | <b>9 283 276</b> | <b>9 807 320</b> | <b>10 919 966</b> | <b>11 026 039</b> | <b>12 868 035</b> | <b>Total</b>                             |
| Prozentzahlen - Pour-cent        |                                |                  |                  |                   |                   |                   |  |
| Einkommens- und Vermögenssteuern | 25,8                           | 27,0             | 26,4             | 32,5              | 31,8              | 39,4              | Impôts sur le revenu et la fortune       |
| Vermögensverkehrssteuern .....   | 5,1                            | 4,8              | 4,6              | 4,0               | 4,2               | 3,8               | Impôts sur les transferts de propriété   |
| Verbrauchs- und Aufwandsteuern   | 33,5                           | 34,3             | 36,2             | 36,1              | 34,4              | 31,7              | Impôts sur la consommation et la dépense |
| Zölle.....                       | 32,7                           | 31,5             | 30,5             | 25,7              | 26,7              | 22,0              | Droits de douane                         |
| Übrige Abgaben ...               | 2,9                            | 2,4              | 2,3              | 1,7               | 2,9               | 3,1               | Autres recettes                          |
| <b>Total .....</b>               | <b>100</b>                     | <b>100</b>       | <b>100</b>       | <b>100</b>        | <b>100</b>        | <b>100</b>        | <b>Total</b>                             |

**Eidgenössische Stempelabgaben - Droits de timbre fédéraux**

In 1000 Franken - En 1000 francs

53

| Gegenstand der Abgabe     | 1976                |                |                |                | 1977           |                | Objet du droit        |
|---------------------------|---------------------|----------------|----------------|----------------|----------------|----------------|-----------------------|
|                           | Quartal - Trimestre |                |                |                |                |                |                       |
|                           | I                   | II             | III            | IV             | I              | II             |                       |
| Emission von Wertpapieren | 23 811              | 35 309         | 31 551         | 32 586         | 39 524         | 27 948         | Emission de titres    |
| Umsatz von Wertpapieren   | 65 959              | 78 494         | 66 338         | 70 421         | 76 578         | 70 228         | Négociation de titres |
| Wechsel .....             | - 29                | 1 217          | - 13           | 55             | -              | 17             | Effets de change      |
| Prämienquittungen .       | 16 111              | 36 305         | 20 555         | 16 731         | 17 470         | 37 436         | Quittances de primes  |
| Bußen usw. ....           | 2                   | 39             | 16             | 1              | 9              | 34             | Amendes, etc.         |
| <b>Rohertrag .....</b>    | <b>105 854</b>      | <b>151 364</b> | <b>118 447</b> | <b>119 794</b> | <b>133 581</b> | <b>135 663</b> | <b>Rendement brut</b> |

**Erträge der Verrechnungssteuer - Rendements de l'impôt anticipé**

In 1000 Franken - En 1000 francs

54

| Verrechnungssteuer                        | 1976                |                |                |                | 1977           |               | Impôt anticipé                            |
|---|---------------------|----------------|----------------|----------------|----------------|---------------|---|
|   | Quartal - Trimestre |                |                |                |                |               |   |
|   | I                   | II             | III            | IV             | I              | II            |   |
| Eingänge .....                            | 1 855 328           | 1 556 324      | 956 670        | 1 117 101      | 2 181 729      | 1 754 344     | Rentrées                                  |
| Rückerstattungen ..                       | 1 102 315           | 1 371 418      | 815 532        | 513 183        | 1 206 706      | 1 657 122     | Remboursements                            |
| <b>Verrechnungssteuer Rohertrag .....</b> | <b>753 013</b>      | <b>184 906</b> | <b>141 138</b> | <b>603 918</b> | <b>975 023</b> | <b>97 222</b> | <b>Rendement brut de l'impôt anticipé</b> |

## Ausgaben des Bundes - Dépenses de la Confédération

In Millionen Franken - En millions de francs

| Ausgaben   | 1974     | 1975     | 1976     | 1976                |         |         | 1977    |         | Dépenses   |
|--|----------|----------|----------|---------------------|---------|---------|---------|---------|--|
|  |          |          |          | Quartal - Trimestre |         |         |         |         |  |
|  |          |          |          | II                  | III     | IV      | I       | II      |  |
| Total .....  | 13 051,6 | 13 540,8 | 15 860,0 | 3 325,3             | 3 882,7 | 5 737,9 | 2 848,1 | 4 122,3 | Total  |
| davon:<br>Verwaltungs- und<br>Betriebsausgaben <sup>1)</sup> . | 1 216,5  | 1 296,0  | 1 509,5  | 297,9               | 349,4   | 637,4   | 217,9   | 298,9   | dont:<br>Dépenses d'adminis-<br>tration et d'exploit-<br>ation <sup>1)</sup> |
| Subventionen .....   | 3 914,8  | 4 378,4  | 5 605,5  | 658,9               | 1 535,4 | 2 370,4 | 779,9   | 1 501,9 | Subventions  |
| Grundstücke und<br>Fahrnis <sup>2)</sup> .....                 | 1 550,3  | 1 493,8  | 1 718,8  | 365,9               | 398,8   | 722,8   | 253,7   | 368,2   | Immeubles et<br>mobillier <sup>2)</sup>                                      |

<sup>1)</sup> Ohne Personalbezüge. - Sans la rémunération du personnel. <sup>2)</sup> Inklusiv Kriegsmaterial. - Y compris le matériel de guerre.

## Rechnungsabschlüsse des Bundes - Clôture des comptes de la Confédération

In Millionen Franken - En millions de francs

| Jahr<br>Année      | Gesamtrechnung - Compte général    |                       |                       |  |                   |                       |                        |                    | Fehlbetrag<br>der Bilanz<br>Découvert<br>du bilan |
|--------------------|------------------------------------|-----------------------|-----------------------|--|-------------------|-----------------------|------------------------|--------------------|---|
|                    | Finanzrechnung<br>Compte financier |                       |                       | Vermögensveränderungen<br>Variations de la fortune |                   |                       | Abschluß<br>Clôture    |                    |   |
|                    | Ausgaben<br>Dépenses               | Einnahmen<br>Recettes | Überschuß<br>Excédent | Aufwand<br>Charges                                 | Ertrag<br>Revenus | Überschuß<br>Excédent | Reinaufwand<br>Déficit | Reinertrag<br>Boni |   |
| 1939               | 964,0                              | 621,5                 | - 342,5               | 94,2   | 34,3              | - 59,9                | 402,4                  |                    | 1 931,4   |
| 1967               | 5 873,8                            | 5 717,8               | -156,0                | 419,9  | 781,0             | 361,1                 |                        | 205,1              | 3 324,2   |
| 1968               | 6 446,7                            | 6 603,5               | 156,8                 | 578,4  | 979,2             | 400,8                 |                        | 557,6              | 2 766,6   |
| 1969               | 7 080,8                            | 7 108,4               | 27,6                  | 592,5  | 1 010,8           | 418,3                 |                        | 445,9              | 2 320,7   |
| 1970               | 7 765,0                            | 7 974,5               | 209,5                 | 757,3  | 845,7             | 88,4                  |                        | 297,9              | 2 022,8   |
| 1971               | 8 962,5                            | 8 668,9               | - 293,6               | 815,5  | 1 172,9           | 357,4                 |                        | 63,8               | 1 959,0   |
| 1972               | 10 366,0                           | 10 118,7              | - 247,3               | 697,5  | 1 100,7           | 403,2                 |                        | 155,9              | 1 803,1   |
| 1973               | 11 625,1                           | 10 846,5              | - 778,6               | 993,9  | 1 900,0           | 906,1                 |                        | 127,5              | 1 675,6   |
| 1974               | 13 051,6                           | 12 011,5              | -1 040,1              | 876,4  | 1 979,0           | 1 102,6               |                        | 62,5               | 1 613,1   |
| 1975               | 13 540,8                           | 12 231,6              | -1 309,2              | 1 024,9  | 886,6             | - 138,3               | 1 447,5                |                    | 3 060,6   |
| 1976               | 15 860,0                           | 14 287,2              | -1 572,8              | 1 221,5  | 908,5             | - 313,0               | 1 885,8                |                    | 4 946,4   |
| 1977 <sup>1)</sup> | 15 990,6                           | 14 223,1              | -1 767,5              | 1 151,6  | 694,1             | - 457,5               | 2 225,0                |                    | 7 171,4   |

<sup>1)</sup> Voranschlag. - Budget.

## Öffentliche Schulden des Bundes - Dettes publiques de la Confédération

In Millionen Franken - En millions de francs

| Jahr<br>Année | Feste Schulden - Dettes consolidées |   |                                     |                               |          | Schwebende<br>Schulden<br>Dettes<br>flottantes | Total    |
|---------------|-------------------------------------|---|-------------------------------------|-------------------------------|----------|--|----------|
|               | Obligationen<br>Obligations         | Schuldbuch-<br>forderungen<br>Créances In-<br>scrites au livre<br>de la dette | Buchschulden<br>Dettes<br>en compte | Reskriptionen<br>Rescriptions | Total    |  |          |
| 1939          | 2 173,6                             | -   | -                                   | 339,0                         | 2 512,6  | 76,8   | 2 589,4  |
| 1967          | 3 026,3                             | 984,6   | -                                   | 811,7                         | 4 822,6  | 94,9   | 4 917,5  |
| 1968          | 3 182,9                             | 1 000,1   | -                                   | 811,8                         | 4 994,8  | 84,1   | 5 078,9  |
| 1969          | 3 431,6                             | 951,4   | 30,0                                | 810,7                         | 5 223,7  | 81,8   | 5 305,5  |
| 1970          | 3 511,2                             | 926,8   | 45,0                                | 783,4                         | 5 266,4  | 81,5   | 5 347,9  |
| 1971          | 4 106,9                             | 841,1   | 45,0                                | 782,4                         | 5 775,4  | 83,9   | 5 859,3  |
| 1972          | 4 504,0                             | 769,0   | 45,0                                | 782,4                         | 6 100,4  | 85,1   | 6 185,5  |
| 1973          | 4 777,7                             | 707,3   | 45,0                                | 878,0                         | 6 408,0  | 85,2   | 6 493,2  |
| 1974          | 5 029,1                             | 1 035,9   | 290,0                               | 929,0                         | 7 284,0  | 833,9  | 8 117,9  |
| 1975          | 6 518,4                             | 1 046,6   | 415,0                               | 1 429,0                       | 9 409,0  | 1 158,4  | 10 567,4 |
| 1976          | 10 581,3                            | 1 313,7   | 480,0                               | 1 429,0                       | 13 804,0 | 407,2  | 14 211,2 |

**Betriebsergebnisse der Schweizerischen Bundesbahnen**  
**Résultats d'exploitation des Chemins de fer fédéraux suisses**

In Millionen Franken – En millions de francs

58

| Quartal<br>Trimestre | Verkehrsertrag<br>Produits de transport |                    | Betriebsertrag<br>Produits d'exploitation |                    | Betriebsaufwand<br>Charges d'exploitation |                    | Betriebsüberschuß<br>Excédent d'exploitation |                    |
|----------------------|---|--------------------|---|--------------------|---|--------------------|--|--------------------|
|                      | 1976                                    | 1977 <sup>1)</sup> | 1976                                      | 1977 <sup>1)</sup> | 1976                                      | 1977 <sup>1)</sup> | 1976   | 1977 <sup>1)</sup> |
|                      | I                                       | 397,6              | 420,7                                     | 515,8              | 540,7                                     | 582,3              | 574,7  | - 66,5             |
| II                   | 469,6                                   | 482,0              | 587,8                                     | 602,0              | 587,5                                     | 581,9              | 0,3  | 20,1               |
| III                  | 510,6                                   |                    | 629,1                                     |                    | 583,7                                     |                    | 45,4   |                    |
| IV                   | 470,9                                   |                    | 589,4                                     |                    | 579,9                                     |                    | 9,5  |                    |
| Total                | 1 848,7                                 |                    | 2 322,1                                   |                    | 2 333,4                                   |                    | - 11,3                                       |                    |

<sup>1)</sup> Approximative Zahlen. – Chiffres approximatifs.

**Betriebs-, Gewinn- und Verlustrechnung der PTT-Betriebe**  
**Compte d'exploitation et compte de profits et pertes de l'entreprise des PTT**

In Millionen Franken – En millions de francs

59

| Monat<br>Mois | Gesamtertrag<br>Total des produits |         | Gesamtaufwand<br>Total des charges |         | Unternehmungsergebnis<br>Résultat d'entreprise |      |
|---------------|------------------------------------|---------|------------------------------------|---------|--|------|
|               | 1976                               | 1977    | 1976                               | 1977    | 1976   | 1977 |
| I             | 1 166,1                            | 1 323,1 | 1 181,5                            | 1 261,5 | - 15,4   | 61,5 |
| II            | 1 281,9                            | 1 353,1 | 1 165,8                            | 1 284,8 | 116,1  | 68,3 |
| III           | 1 180,9                            |         | 1 162,2                            |         | 18,7   |      |
| IV            | 1 490,3                            |         | 1 449,7                            |         | 40,6   |      |
| Total         | 5 119,2                            |         | 4 959,2                            |         | 160,0  |      |

# Finanzen und Steuern der Kantone und der größern Städte Finances et impôts des cantons et des plus grandes villes

In 1000 Franken - En 1000 francs

**60**

| Kantone, Städte<br>Cantons, Villes | Rechnungsabschlüsse der Verwaltungsrechnung <sup>1)</sup><br>Résultats du compte d'administration <sup>1)</sup> |                    |                    |                    | Statistische Gesamtrechnung <sup>2)</sup> - Compte général statist. <sup>2)</sup> |           |                   |           |                        |           |                     |      |                  |      |
|------------------------------------|---|--------------------|--------------------|--------------------|---|-----------|-------------------|-----------|------------------------|-----------|---------------------|------|------------------|------|
|                                    | Rechn. - Compté<br>1975   |                    | Budget<br>1976     |                    | Rechn. - Compté<br>1976   |           | Budget<br>1977    |           | Abschlüsse - Résultats |           | Ausgaben - Dépenses |      | Steuern - Impôts |      |
|                                    | 1975  | 1976               | 1976               | 1977               | 1975  | 1976      | 1975              | 1976      | 1975                   | 1976      | 1975                | 1976 | 1975             | 1976 |
| <b>Kantone - Cantons</b>           |   |                    |                    |                    |   |           |                   |           |                        |           |                     |      |                  |      |
| Zürich.....                        | - 212 238   | - 480 620          | - 334 086          | - 533 742          | - 136 562   | - 253 187 | 3 036 653         | 3 284 441 | 1 811 500              | 1 807 843 |                     |      |                  |      |
| Bern .....                         | - 24 382  | - 59 800           | - 25 100           | - 91 748           | - 35 660  |           | 2 521 514         |           | 1 326 164              |           |                     |      |                  |      |
| Luzern .....                       | - 35 618  | - 54 281           | - 18 536           | - 45 795           | - 27 317  |           | 647 952           |           | 263 902                |           |                     |      |                  |      |
| Uri .....                          | - 8 640   | - 6 894            | - 1 515            | - 7 037            | - 7 365   |           | 266 755           |           | 31 361                 |           |                     |      |                  |      |
| Schwyz .....                       | - 3 598   | - 7 608            | - 3 854            | - 12 684           | - 2 378   |           | 221 955           |           | 69 533                 |           |                     |      |                  |      |
| Obwalden ...                       | - 2 998   | - 8 433            | - 6 142            | - 6 878            | - 300   | - 2 623   | 62 652            | 72 416    | 12 700                 | 13 910    |                     |      |                  |      |
| Nidwalden ...                      | - 919   | - 6 877            | - 2 670            | - 6 311            | - 2 471   | - 2 032   | 110 457           | 119 417   | 17 050                 | 17 949    |                     |      |                  |      |
| Glarus .....                       | - 2 070   | - 16 793           | - 10 078           | - 10 361           | - 1 167   |           | 118 758           |           | 66 014                 |           |                     |      |                  |      |
| Zug .....                          | - 11 249  | - 38 700           | - 19 000           | - 18 409           | - 5 976   |           | 202 663           |           | 87 438                 |           |                     |      |                  |      |
| Fribourg ....                      | - 21 789  | - 27 788           | - 25 829           | - 35 060           | - 11 042  | - 17 842  | 524 066           | 575 600   | 192 697                | 186 010   |                     |      |                  |      |
| Solothurn ...                      | - 33 233  | - 51 651           | - 38 378           | - 50 663           | - 36 590  | - 54 552  | 482 716           | 518 418   | 254 638                | 244 502   |                     |      |                  |      |
| Basel-Stadt ..                     | - 21 200  | - 88 892           | - 16 288           | - 98 191           | - 14 726  |           | 1 543 151         |           | 927 541                |           |                     |      |                  |      |
| Basel-Land ..                      | - 28 802  | - 93 600           | - 80 500           | - 115 300          | - 28 320  |           | 646 874           |           | 390 646                |           |                     |      |                  |      |
| Schaffhausen                       | - 16 644  | - 22 501           | - 12 876           | - 14 796           | - 13 018  |           | 184 365           |           | 101 590                |           |                     |      |                  |      |
| Appenzell AR                       | - 219   | - 7 048            | - 350              | - 3 905            | - 259   | - 1 402   | 84 063            | 99 699    | 36 464                 | 43 159    |                     |      |                  |      |
| Appenzell IR                       | - 479   | - 1 861            | - 1 176            | - 1 786            | - 1 674   | 613       | 35 580            | 38 058    | 9 556                  | 10 511    |                     |      |                  |      |
| St. Gallen ...                     | - 7 308   | - 27 278           | - 369              | - 22 635           | - 13 082  | - 14 749  | 769 965           | 815 664   | 396 912                | 399 354   |                     |      |                  |      |
| Graubünden .                       | - 10 343  | - 21 857           | - 10 468           | - 24 347           | - 19 355  | - 1 195   | 529 622           | 615 391   | 216 130                | 226 588   |                     |      |                  |      |
| Aargau .....                       | - 29 521  | - 77 865           | - 87 087           | - 89 905           | - 19 810  | - 91 128  | 973 074           | 1 048 989 | 565 927                | 561 154   |                     |      |                  |      |
| Thurgau ....                       | - 4 406   | - 36 405           | - 4 294            | - 19 035           | - 6 466   | - 15 440  | 408 641           | 427 083   | 208 606                | 214 562   |                     |      |                  |      |
| Ticino .....                       | - 113 090   | - 125 434          | - 128 060          | - 154 364          | - 111 721   |           | 869 096           |           | 393 219                |           |                     |      |                  |      |
| Vaud .....                         | - 96 964  | - 135 420          | - 98 393           | - 137 206          | - 93 734  |           | 1 576 806         |           | 848 904                |           |                     |      |                  |      |
| Valais .....                       | - 13 376  | - 32 264           | - 23 344           | - 56 204           | - 20 090  |           | 620 589           |           | 258 976                |           |                     |      |                  |      |
| Neuchâtel ...                      | - 7 287   | - 27 085           | - 5 632            | - 19 100           | - 6 804   | - 4 818   | 385 682           | 400 174   | 220 876                | 215 373   |                     |      |                  |      |
| Genève .....                       | - 68 819  | - 103 245          | - 124 369          | - 107 350          | - 68 648  |           | 1 670 698         |           | 1 140 021              |           |                     |      |                  |      |
| <b>Total .....</b>                 | <b>- 753 380</b>  | <b>- 1 560 200</b> | <b>- 1 021 046</b> | <b>- 1 682 812</b> | <b>- 614 905</b>  |           | <b>18 494 347</b> |           | <b>9 848 365</b>       |           |                     |      |                  |      |
| <b>25 Städte - 25 Villes</b>       |   |                    |                    |                    |   |           |                   |           |                        |           |                     |      |                  |      |
| Zürich .....                       | - 52 393  | - 27 922           | - 44 813           | - 28 873           | - 67 647  |           | 1 771 789         |           | 949 536                |           |                     |      |                  |      |
| Genève .....                       | - 21 306  | - 107 827          | - 31 821           | - 106 286          | - 18 929  |           | 307 592           |           | 206 688                |           |                     |      |                  |      |
| Bern .....                         | - 11 755  | - 41 531           | - 1 515            | - 27 305           | - 19 537  |           | 557 151           |           | 281 455                |           |                     |      |                  |      |
| Lausanne ...                       | - 32 838  | - 116 035          | - 102 910          | - 101 275          | - 32 894  |           | 310 623           |           | 195 517                |           |                     |      |                  |      |
| Winterthur ..                      | - 14 387  | - 26 967           | - 1 100            | - 20 046           | - 14 279  |           | 249 423           |           | 136 757                |           |                     |      |                  |      |
| St. Gallen ...                     | - 19 054  | - 26 803           | - 18 226           | - 26 182           | - 8 324   |           | 232 609           |           | 111 859                |           |                     |      |                  |      |
| Luzern .....                       | - 9 536   | - 11 168           | - 4 886            | - 26 086           | - 29 883  |           | 168 891           |           | 99 447                 |           |                     |      |                  |      |
| Biel .....                         | - 7 461   | - 10 878           | - 6 730            | - 10 881           | - 3 140   |           | 151 522           |           | 92 968                 |           |                     |      |                  |      |
| Chaux-de-Fds                       | - 14 364  | - 10 898           | - 55               | - 2 305            | - 13 275  |           | 123 827           |           | 49 752                 |           |                     |      |                  |      |
| Neuchâtel ...                      | - 1 909   | - 11 776           | - 12 309           | - 21 924           | - 4 567   |           | 117 983           |           | 47 181                 |           |                     |      |                  |      |
| Fribourg ....                      | - 23  | - 10               | - 19               | - 13               | - 3 055   |           | 57 893            |           | 41 512                 |           |                     |      |                  |      |
| Schaffhausen                       | - 995   | - 5 052            | - 2 488            | - 412              | - 5 690   |           | 86 355            |           | 50 679                 |           |                     |      |                  |      |
| Thun .....                         | - 149   | - 11 880           | - 2 345            | - 19 109           | - 1 785   |           | 82 173            |           | 49 884                 |           |                     |      |                  |      |
| Köniz .....                        | -   | - 10 044           | - 2 119            | - 11 346           | - 8 197   |           | 60 557            |           | 48 087                 |           |                     |      |                  |      |
| Chur .....                         | - 70  | - 1 208            | - 70               | - 710              | - 9 845   |           | 95 052            |           | 39 974                 |           |                     |      |                  |      |
| Olten .....                        | - 800   | - 1 860            | - 928              | - 4 693            | - 3 123   |           | 46 089            |           | 29 897                 |           |                     |      |                  |      |
| Zug .....                          | - 756   | - 504              | - 460              | - 495              | - 8 520   |           | 52 134            |           | 44 473                 |           |                     |      |                  |      |
| Lugano .....                       | - 416   | - 23 331           | - 11 999           | - 36 127           | - 14 325  |           | 135 352           |           | 67 262                 |           |                     |      |                  |      |
| Solothurn ...                      | - 8   | - 8 722            | -                  | - 3 909            | - 76  |           | 43 832            |           | 29 408                 |           |                     |      |                  |      |
| Grenchen ...                       | - 795   | - 5 983            | - 2 371            | - 9 260            | - 1 805   |           | 50 483            |           | 33 974                 |           |                     |      |                  |      |
| Riehen .....                       | - 58  | - 121              | - 22               | - 43               | - 10 791  |           | 19 169            |           | 24 476                 |           |                     |      |                  |      |
| Montreux ....                      | - 2 399   | - 2                | - 3 425            | - 3                | - 6 624   |           | 31 406            |           | 25 404                 |           |                     |      |                  |      |
| Wettingen ...                      | -   | - 5 000            | -                  | - 7 930            | - 2 125   |           | 28 660            |           | 20 158                 |           |                     |      |                  |      |
| Uster .....                        | -   | - 9 000            | -                  | - 4 440            | - 6 650   |           | 55 788            |           | 27 001                 |           |                     |      |                  |      |
| Aarau .....                        | - 402   | -                  | - 1 173            | - 8 530            | - 872   |           | 48 623            |           | 22 161                 |           |                     |      |                  |      |
| <b>Total .....</b>                 | <b>- 183 312</b>  | <b>- 464 152</b>   | <b>-</b>           | <b>- 476 251</b>   | <b>- 136 186</b>  |           | <b>4 884 976</b>  |           | <b>2 725 510</b>       |           |                     |      |                  |      |

<sup>1)</sup> Von den Kantonen und Städten veröffentlichte Ergebnisse der ordentl. und ausserordentl. Verwaltungsrechnungen bzw. Finanzrechnungen (Kantone Bern, Fribourg, Wailla). - Résultats des comptes d'administration ordinaires et extraordinaires resp. comptes financiers (cantons de Berne, Fribourg et Valais) publiés par les cantons et villes.

<sup>2)</sup> Verwaltungsrechnungen bzw. Finanzrechnungen einschliesslich Ausgaben und Einnahmen der Spezial-, Vermögens- und Fondsrechnungen sowie Aufrechnungen. - Comptes d'administration resp. comptes financiers, y compris les dépenses et recettes des comptes spéciaux, de la fortune et des fonds ainsi que les augmentations.

**Schulden der Kantone und der größern Städte  
Dettes des cantons et des plus grandes villes**

In 1000 Franken - En 1000 francs

61

| Kantone, Städte<br>Cantons, Villes | Feste Schulden<br>Dettes consolidées |                   | Schwebende Schulden<br>Dettes flottantes |                  | Interne Verschuldung <sup>1)</sup><br>Dettes internes <sup>1)</sup> |                  | Übrige Schulden<br>Autres dettes |                  |
|------------------------------------|--------------------------------------|-------------------|--|------------------|---|------------------|----------------------------------|------------------|
|                                    | Jahresende - Fin d'année             |                   | Jahresende - Fin d'année                 |                  | Jahresende - Fin d'année  |                  | Jahresende - Fin d'année         |                  |
|                                    | 1975                                 | 1976              | 1975                                     | 1976             | 1975  | 1976             | 1975                             | 1976             |
| <b>Kantone - Cantons</b>           |                                      |                   |  |                  |   |                  |                                  |                  |
| Zürich .....                       | 1 523 211                            | 1 734 214         | 126 701                                  | 215 639          | 1 513 965   | 1 601 578        | 50 734                           | 60 438           |
| Bern .....                         | 1 056 714                            | 1 191 581         | 34 353                                   | 58 552           | 464 519   | 473 249          | 178 987                          | 188 323          |
| Luzern .....                       | 642 778                              | 696 474           | 6 942                                    | 15 867           | 137 722   | 185 668          | 207 531                          | 143 201          |
| Uri .....                          | 82 915                               | 82 200            | 15 541                                   | 24 690           | 41 048  | 47 466           | 2 911                            | 3 613            |
| Schwyz .....                       | 124 930                              | 124 800           | 17 594                                   | 16 270           | 9 774   | 14 290           | 89 125                           | 91 616           |
| Obwalden .....                     | 47 541                               | 54 026            | 834                                      | 476              | 5 972   | 5 356            | 30 496                           | 28 478           |
| Nidwalden .....                    | 65 600                               | 74 400            | -  | -                | 3 630   | 3 504            | 41 587                           | 45 195           |
| Glarus .....                       | 41 050                               | 39 550            | -  | -                | 20 433  | 18 779           | 19 555                           | 30 951           |
| Zug .....                          | 151 250                              | 157 216           | 1 445                                    | 1 325            | -   | -                | 29 105                           | 69 582           |
| Fribourg .....                     | 486 490                              | 489 624           | 21 508                                   | 27 065           | 191 343   | 185 416          | 92 903                           | 132 391          |
| Solothurn .....                    | 156 850                              | 155 900           | 17 825                                   | 26 525           | 485 478   | 559 865          | 83 863                           | 89 477           |
| Basel-Stadt .....                  | 1 365 909                            | 1 277 565         | 552 703                                  | 611 147          | 92 453  | 150 667          | 171 453                          | 192 024          |
| Basel-Land .....                   | 621 350                              | 660 900           | -  | -                | 200 084   | 215 387          | 99 275                           | 183 696          |
| Schaffhausen .....                 | 142 125                              | 139 900           | 2 436                                    | 2 673            | 101 872   | 118 025          | 29 460                           | 30 339           |
| Appenzell AR .....                 | 25 000                               | 32 000            | 6 901                                    | 7 903            | 27 379  | 32 723           | 1 498                            | 1 592            |
| Appenzell IR .....                 | 22 572                               | 25 972            | 5 233                                    | 3 314            | 7 153   | 5 664            | 5 805                            | 7 150            |
| St.Gallen .....                    | 354 000                              | 372 540           | 335                                      | 283              | 16 686  | 19 333           | 209 159                          | 211 976          |
| Graubünden .....                   | 318 808                              | 315 350           | 49 889                                   | 56 176           | 139 249   | 155 686          | 332 151                          | 439 070          |
| Aargau .....                       | 578 850                              | 658 150           | 3 542                                    | 1 159            | 244 202   | 262 902          | 120 725                          | 202 722          |
| Thurgau .....                      | 340 050                              | 336 350           | 114                                      | 2 814            | 92 914  | 97 347           | 92 962                           | 92 548           |
| Ticino .....                       | 412 566                              | 490 616           | 77 588                                   | 50 612           | 321 532   | 354 776          | 136 035                          | 81 657           |
| Vaud .....                         | 948 823                              | 1 072 949         | 111 034                                  | 15 589           | 137 034   | 144 648          | 167 926                          | 154 589          |
| Valais .....                       | 256 490                              | 325 810           | 30 838                                   | 50               | 16 485  | 17 100           | 129 793                          | 166 129          |
| Neuchâtel .....                    | 321 236                              | 339 762           | 7 000                                    | 5 000            | 59 815  | 46 616           | 70 933                           | 80 441           |
| Genève .....                       | 983 701                              | 1 034 185         | 74 109                                   | 37 347           | 395 358   | 425 171          | 640 700                          | 702 819          |
| <b>Total .....</b>                 | <b>11 070 809</b>                    | <b>11 882 034</b> | <b>1 164 465</b>                         | <b>1 180 476</b> | <b>4 726 100</b>  | <b>5 141 216</b> | <b>3 034 672</b>                 | <b>3 430 017</b> |
| <b>25 Städte - 25 Villes</b>       |                                      |                   |  |                  |   |                  |                                  |                  |
| Zürich .....                       | 2 049 712                            |                   | 13 317                                   |                  | 1 054 457   |                  | 208 547                          |                  |
| Genève .....                       | 626 199                              |                   | -  |                  | 156 927   |                  | 33 656                           |                  |
| Bern .....                         | 967 124                              |                   | 2 494                                    |                  | 181 752   |                  | 100 504                          |                  |
| Lausanne .....                     | 721 572                              |                   | 5 925                                    |                  | 58 567  |                  | 58 980                           |                  |
| Winterthur .....                   | 96 564                               |                   | 1 170                                    |                  | 224 280   |                  | 75 027                           |                  |
| St.Gallen .....                    | 334 051                              |                   | 6 579                                    |                  | 94 733  |                  | 34 042                           |                  |
| Luzern .....                       | 273 803                              |                   | 7 238                                    |                  | 85 362  |                  | 62 557                           |                  |
| Biel .....                         | 276 314                              |                   | 14 663                                   |                  | 7 437   |                  | 22 800                           |                  |
| La Chaux-de-Fonds .....            | 170 060                              |                   | 22 822                                   |                  | 8 822   |                  | 41 296                           |                  |
| Neuchâtel .....                    | 214 114                              |                   | 8 490                                    |                  | 1 637   |                  | 6 942                            |                  |
| Fribourg .....                     | 30 658                               |                   | 6 462                                    |                  | 3 309   |                  | 5 356                            |                  |
| Schaffhausen .....                 | 149 546                              |                   | 12                                       |                  | 23 582  |                  | 9 616                            |                  |
| Thun .....                         | 181 312                              |                   | 13 088                                   |                  | 20 897  |                  | 7 077                            |                  |
| Köniz .....                        | 131 645                              |                   | 1 109                                    |                  | 13 569  |                  | 14 730                           |                  |
| Chur .....                         | 154 999                              |                   | 6 605                                    |                  | 5 433   |                  | 13 801                           |                  |
| Olten .....                        | 47 671                               |                   | 25                                       |                  | 18 038  |                  | 12 428                           |                  |
| Zug .....                          | 90 682                               |                   | 281                                      |                  | 8 430   |                  | 10 555                           |                  |
| Lugano .....                       | 243 010                              |                   | 1 071                                    |                  | 134 105   |                  | 24 994                           |                  |
| Solothurn .....                    | 55 029                               |                   | 1 745                                    |                  | 5 152   |                  | 4 565                            |                  |
| Grenchen .....                     | 49 750                               |                   | -  |                  | 11 107  |                  | 11 956                           |                  |
| Riehen .....                       | 759                                  |                   | -  |                  | 214   |                  | 1 633                            |                  |
| Montreux .....                     | 17 890                               |                   | 1 507                                    |                  | 2 479   |                  | 3 295                            |                  |
| Wettingen .....                    | 64 992                               |                   | 1 748                                    |                  | 732   |                  | 2 114                            |                  |
| Uster .....                        | 53 021                               |                   | 2 826                                    |                  | 22 947  |                  | 12 769                           |                  |
| Aarau .....                        | 50 906                               |                   | 1 117                                    |                  | 10 440  |                  | 7 384                            |                  |
| <b>Total .....</b>                 | <b>7 051 383</b>                     |                   | <b>120 294</b>                           |                  | <b>2 154 408</b>  |                  | <b>786 624</b>                   |                  |

<sup>1)</sup> Schulden an Reservefonds öffentlicher Betriebe, an Spezialfonds und an Sach-, Sozial- und Personalversicherungskassen.  
Dettes envers les réserves apparentes des exploitations publiques, envers les fonds à destination spéciale, les caisses d'assurances de choses, d'assurances sociales et les caisses de prévoyance en faveur du personnel.



## AUSSENHANDEL - COMMERCE EXTÉRIEUR

**Jahresergebnisse des Außenhandels - Résultats annuels du commerce extérieur**  
In Millionen Franken - En millions de francs

| Jahr<br>Année | Einfuhr - Importation  |   |   |  |        | Ausfuhr - Exportation  |   |  |  |        |
|---------------|--|---|---|--|--------|--|---|--|--|--------|
|               | Rohstoffe,<br>Halb-<br>fabrikate<br>Matières<br>premières,<br>produits<br>mi-fabriqués | Energie-<br>träger<br>Produits<br>énergé-<br>tiques | Investi-<br>tions-<br>güter<br>Biens-<br>d'équipement | Konsum-<br>güter<br>Biens<br>de<br>consom-<br>mation | Total  | Rohstoffe,<br>Halb-<br>fabrikate<br>Matières<br>premières,<br>produits<br>mi-fabriqués | Energie-<br>träger<br>Produits<br>énergé-<br>tiques | Investi-<br>tions-<br>güter<br>Biens<br>d'équipement | Konsum-<br>güter<br>Biens<br>de<br>consom-<br>mation | Total  |
| 1969          | 10 183   | 1 233   | 3 892   | 7 426  | 22 734 | 7 713  | 35  | 6 343  | 5 918  | 20 009 |
| 1970          | 12 506   | 1 456   | 5 251   | 8 660  | 27 873 | 8 210  | 41  | 7 332  | 6 557  | 22 140 |
| 1971          | 12 192   | 1 850   | 5 745   | 9 855  | 29 642 | 8 644  | 29  | 7 980  | 6 964  | 23 617 |
| 1972          | 12 960   | 1 698   | 6 364   | 11 350   | 32 372 | 10 156   | 36  | 8 552  | 7 444  | 26 188 |
| 1973          | 15 055   | 2 571   | 6 475   | 12 488   | 36 589 | 11 641   | 56  | 10 073   | 8 178  | 29 948 |
| 1974          | 18 855   | 4 197   | 6 836   | 13 041   | 42 929 | 14 736   | 90  | 11 462   | 9 065  | 35 353 |
| 1975          | 13 767   | 3 410   | 5 596   | 11 495   | 34 268 | 12 730   | 75  | 12 217   | 8 408  | 33 430 |
| 1976          | 15 286   | 3 807   | 5 505   | 11 273   | 36 871 | 15 256   | 58  | 12 805   | 8 926  | 37 045 |

62

**Monatsergebnisse des Außenhandels - Résultats mensuels du commerce extérieur**  
In Millionen Franken - En millions de francs

| Monat<br>Mois               | Einfuhr - Importation |          |          | Ausfuhr - Exportation |          |          | Handelsbilanz<br>Balance commerciale |         |         |
|-----------------------------|-----------------------|----------|----------|-----------------------|----------|----------|--------------------------------------|---------|---------|
|                             | 1975                  | 1976     | 1977     | 1975                  | 1976     | 1977     | 1975                                 | 1976    | 1977    |
| Jan. - Jan.                 | 3 090,1               | 2 575,2  | 3 064,2  | 2 522,5               | 2 464,7  | 3 031,7  | - 567,6                              | - 110,5 | - 32,5  |
| Feb. - Fév.                 | 3 002,7               | 2 768,9  | 3 298,7  | 2 685,5               | 2 802,4  | 3 184,6  | - 317,2                              | 33,5    | - 114,1 |
| März - Mars                 | 2 949,1               | 3 299,5  | 4 022,1  | 2 669,6               | 3 299,5  | 3 671,6  | - 279,5                              | 0       | - 350,5 |
| Apr. - Avr.                 | 3 240,4               | 2 938,3  | 3 456,8  | 2 892,9               | 3 115,0  | 3 288,7  | - 347,5                              | 176,7   | - 168,1 |
| Mai - Mai                   | 2 677,5               | 2 873,0  | 3 507,7  | 2 619,5               | 3 055,0  | 3 383,1  | - 58,0                               | 182,0   | - 124,6 |
| Juni - Juin                 | 2 827,3               | 3 076,8  | 3 863,1  | 2 939,5               | 3 083,0  | 3 716,9  | 112,2                                | 6,2     | - 146,2 |
| Juli - Juil.                | 2 850,0               | 3 000,1  |          | 2 870,6               | 3 082,6  |          | 20,6                                 | 82,5    |         |
| Aug. - Août                 | 2 310,9               | 2 842,0  |          | 2 167,9               | 2 516,6  |          | - 143,0                              | - 325,4 |         |
| Sep. - Sep.                 | 2 868,6               | 3 286,8  |          | 2 821,5               | 3 126,7  |          | - 47,1                               | - 160,1 |         |
| Okt. - Oct.                 | 3 061,4               | 3 321,4  |          | 3 160,2               | 3 615,1  |          | 98,8                                 | 293,7   |         |
| Nov. - Nov.                 | 2 562,4               | 3 346,4  |          | 3 007,7               | 3 587,6  |          | 445,3                                | 241,2   |         |
| Dez. - Déc.                 | 2 836,6               | 3 534,0  |          | 3 074,1               | 3 400,1  |          | 237,5                                | - 133,9 |         |
| Total <sup>1)</sup>         | 34 267,8              | 36 871,2 |          | 33 429,7              | 37 044,8 |          | - 838,1                              | 173,6   |         |
| Jan. bis Juni <sup>1)</sup> | 17 780,9              | 17 541,9 | 21 262,6 | 16 337,1              | 17 788,9 | 20 408,8 | - 1 443,8                            | 247,0   | - 853,8 |
| Jan. à Juin                 |                       |          |          |                       |          |          |                                      |         |         |

63

<sup>1)</sup> Bereinigte Zahlen. - Chiffres rectifiés.

## Außenhandelsmengen - Quantités du commerce extérieur

Jahresergebnisse - Résultats annuels

Monatsergebnisse - Résultats mensuels

| Jahr<br>Année | Einfuhr<br>Importation | Ausfuhr<br>Exportation |
|---------------|------------------------|------------------------|
|               | 1000 t                 |                        |
| 1939          | 8 772                  | 548                    |
| 1967          | 24 064                 | 2 208                  |
| 1968          | 25 804                 | 2 693                  |
| 1969          | 28 049                 | 2 833                  |
| 1970          | 31 264                 | 2 920                  |
| 1971          | 32 207                 | 2 879                  |
| 1972          | 34 977                 | 3 194                  |
| 1973          | 37 471                 | 3 619                  |
| 1974          | 35 078                 | 4 023                  |
| 1975          | 28 841                 | 3 642                  |
| 1976          | 30 231                 | 3 953                  |

Mit Einschluß der in Doppelzentner umgerechneten Hektoliter und Stückzahl. - Y compris les hectolitres et le nombre de pièces convertis en quintaux.

| Monat<br>Mois               | Einfuhr - Importation |        | Ausfuhr - Exportation |       |
|-----------------------------|-----------------------|--------|-----------------------|-------|
|                             | 1976                  | 1977   | 1976                  | 1977  |
| 1000 t                      |                       |        |                       |       |
| Jan. - Jan.                 | 1 847                 | 2 133  | 283                   | 274   |
| Feb. - Fév.                 | 2 001                 | 1 990  | 327                   | 331   |
| März - Mars                 | 2 474                 | 2 382  | 395                   | 427   |
| Apr. - Avr.                 | 2 248                 | 2 306  | 375                   | 381   |
| Mai - Mai                   | 2 372                 | 2 629  | 350                   | 400   |
| Juni - Juin                 | 2 798                 | 3 120  | 346                   | 407   |
| Juli - Juil.                | 2 777                 |        | 318                   |       |
| Aug. - Août                 | 2 587                 |        | 255                   |       |
| Sep. - Sep.                 | 2 704                 |        | 347                   |       |
| Okt. - Oct.                 | 2 646                 |        | 327                   |       |
| Nov. - Nov.                 | 2 645                 |        | 330                   |       |
| Dez. - Déc.                 | 2 878                 |        | 292                   |       |
| Total <sup>1)</sup>         | 30 032                |        | 3 943                 |       |
| Jan. bis Juni <sup>1)</sup> | 13 799                | 14 557 | 2 075                 | 2 235 |
| Jan. à Juin                 |                       |        |                       |       |

<sup>1)</sup> Bereinigte Zahlen. - Chiffres rectifiés.

65

**Einfuhr wichtiger Waren – Importation des principales marchandises**

66

| Waren  | Wert – Valeur<br>In Millionen Franken – En millions de francs |       |       |       |               |         | Marchandises   |
|--|---|-------|-------|-------|---------------|---------|--|
|  | Mai   |       | Juni  |       | Jan. bis Juni |         |  |
|  | 1976  | 1977  | 1976  | 1977  | 1976          | 1977    |  |
| <b>Land- und forstwirtschaftliche Produkte</b> ..... | 412,3   | 505,1 | 429,8 | 561,4 | 2 419,2       | 2 891,3 | <b>Produits de l'agriculture et de la sylviculture</b> |
| Ausgangsstoffe für Landwirtschaft u. Industrie ..... | 60,2  | 68,1  | 68,4  | 77,4  | 399,6         | 400,6   | Matières de base pour l'agriculture et l'industrie     |
| Lebensmittel .....                                   | 259,7   | 331,6 | 273,6 | 370,0 | 1 483,9       | 1 838,6 | Denrées alimentaires                                   |
| Rohtabak .....                                       | 17,9  | 15,5  | 14,8  | 20,3  | 81,9          | 109,6   | Tabacs bruts   |
| Getränke .....                                       | 34,0  | 37,4  | 34,7  | 43,5  | 210,2         | 232,8   | Boissons   |
| Forstwirtschaftliche Produkte                        | 26,4  | 35,8  | 30,0  | 38,4  | 147,8         | 200,7   | Produits de la sylviculture                            |
| <b>Energieträger</b> .....                           | 271,4   | 344,7 | 365,2 | 433,4 | 1 732,8       | 1 885,5 | <b>Energie</b>   |
| Erdöl und Destillate .....                           | 262,2   | 331,3 | 353,1 | 418,9 | 1 650,5       | 1 797,4 | Hulles brutes et distillats                            |
| <b>Textilien und Bekleidung</b> ..                   | 285,6   | 305,1 | 290,7 | 311,0 | 1 871,5       | 2 079,0 | <b>Textiles et habillement</b>                         |
| Spinnstoffe .....                                    | 39,4  | 44,6  | 42,4  | 41,3  | 245,8         | 249,0   | Matières textiles                                      |
| Garne .....  | 20,7  | 26,9  | 22,7  | 26,2  | 123,2         | 146,0   | Fils   |
| Gewebe .....   | 38,9  | 37,8  | 40,0  | 42,8  | 220,3         | 234,5   | Tissus   |
| Bekleidung und Wäsche .....                          | 114,2   | 118,1 | 110,1 | 115,7 | 813,5         | 919,8   | Habillement et lingerie                                |
| Schuhe .....   | 19,7  | 24,2  | 28,0  | 26,2  | 181,3         | 211,0   | Chaussures   |
| <b>Papier und Papierwaren</b> ...                    | 107,6   | 117,8 | 115,7 | 127,8 | 666,0         | 715,2   | <b>Papier et ouvrages en papier</b>                    |
| Ausgangsstoffe .....                                 | 17,6  | 21,8  | 20,9  | 24,6  | 105,0         | 121,4   | Matières de base                                       |
| Papier und Karton .....                              | 42,4  | 43,8  | 49,0  | 49,0  | 268,5         | 269,9   | Papiers et cartons                                     |
| Bücher, Zeitungen, Zeitschriften .....               | 31,3  | 34,3  | 26,7  | 35,5  | 191,5         | 207,1   | Livres, journaux, revues                               |
| <b>Häute, Leder, Kautschuk, Kunststoffe</b> .....    | 96,9  | 123,0 | 106,9 | 134,8 | 580,5         | 725,0   | <b>Peaux, culrs, caoutchouc, matières plastiques</b>   |
| Häute, Felle, Leder .....                            | 23,0  | 30,6  | 28,2  | 32,5  | 144,6         | 177,2   | Peaux et culrs   |
| Kautschuk .....                                      | 27,5  | 36,5  | 29,9  | 39,4  | 164,0         | 209,2   | Caoutchouc   |
| Kunststoffwaren .....                                | 46,4  | 55,9  | 48,7  | 62,9  | 271,8         | 338,6   | Ouvrages en matières plastiques                        |
| <b>Chemikalien u. verwandte Produkte</b> .....       | 349,8   | 402,3 | 371,7 | 425,6 | 2 058,4       | 2 391,4 | <b>Produits des Industries chimiques et connexes</b>   |
| Grundstoffe u. Verbindungen                          | 220,1   | 248,0 | 238,4 | 260,0 | 1 312,0       | 1 464,2 | Substances de base et composés                         |
| Pharmazeutika .....                                  | 33,2  | 39,9  | 31,7  | 38,8  | 200,2         | 240,3   | Produits pharmaceutiques                               |
| <b>Baustoffe, Keramik, Glas</b> ..                   | 56,1  | 66,1  | 59,7  | 72,8  | 309,3         | 369,7   | <b>Matériaux p.l. construction, céramique, verre</b>   |
| <b>Metalle und Metallwaren</b> ...                   | 278,7   | 337,0 | 294,2 | 373,4 | 1 577,4       | 2 018,6 | <b>Métaux et ouvrages en métaux</b>                    |
| Eisen und Stahl .....                                | 117,1   | 139,9 | 126,2 | 155,2 | 676,7         | 833,0   | Fer et acier   |
| Nichtelisenmetalle .....                             | 56,9  | 64,1  | 57,0  | 72,5  | 278,5         | 392,1   | Métaux non ferreux                                     |
| Metallwaren .....                                    | 104,7   | 133,0 | 111,0 | 145,6 | 622,2         | 793,5   | Ouvrages en métaux                                     |
| <b>Maschinen</b> .....                               | 402,1   | 489,1 | 429,0 | 533,5 | 2 424,4       | 2 899,6 | <b>Machines</b>  |
| Nichtelektrische Maschinen                           | 206,6   | 246,4 | 230,2 | 275,4 | 1 252,8       | 1 466,5 | Machines non électriques                               |
| Elektr. Maschinen u. Apparate                        | 195,5   | 242,7 | 198,8 | 258,1 | 1 171,6       | 1 433,1 | Machines et appareils électr.                          |
| <b>Fahrzeuge</b> .....                               | 269,8   | 335,2 | 281,4 | 360,5 | 1 634,4       | 1 996,9 | <b>Véhicules</b>                                       |
| Personenautomobile .....                             | 162,6   | 217,2 | 186,2 | 220,7 | 1 012,1       | 1 286,0 | Voitures de tourisme                                   |
| Cars, Lastwagen, Spezialautomobile .....             | 49,6  | 50,9  | 49,7  | 49,7  | 266,4         | 276,8   | Autocars, camions, véhicules spéciaux                  |
| Luftfahrzeuge .....                                  | 21,1  | 17,7  | 12,3  | 36,2  | 168,4         | 157,0   | Avions   |

### Einfuhr wichtiger Waren - Importation des principales marchandises

| Waren  | Wert - Valeur<br>In Millionen Franken - En millions de francs |       |              |       |                              |         | Marchandises  |
|--|---|-------|--------------|-------|------------------------------|---------|---|
|  | Mai<br>Mai  |       | Juni<br>Juin |       | Jan. bis Juni<br>Jan. à Juin |         |   |
|  | 1976  | 1977  | 1976         | 1977  | 1976                         | 1977    |   |
| <b>Felmech. u. optische Geräte, Uhren u. Bijouterie</b>    | 234,4   | 357,1 | 228,8        | 393,1 | 1 650,9                      | 1 564,1 | <b>Appareils, Instr. d'optique, montres et bijouterie</b><br>Instruments d'optique<br>Appareils de méc. de préc.<br>Métaux précieux et pierres gemmes p. l'industrie<br>Bijouterie, ouvrages mét. préc. |
| Optische Geräte .....                                      | 26,0  | 35,3  | 27,4         | 35,2  | 156,8                        | 188,0   |   |
| Felmechanische Geräte .....                                | 27,1  | 35,2  | 27,7         | 38,6  | 166,6                        | 207,5   |   |
| Edelmetalle, Edel- u. Schmucksteine für die Industrie .... | 129,9   | 209,8 | 117,0        | 205,5 | 987,9                        | 1 552,2 |   |
| Bijouterie u. Edelmetallwaren                              | 27,1  | 51,3  | 30,3         | 84,7  | 195,3                        | 464,8   |   |
| <b>Verschiedene übrige Waren</b>                           | 108,3   | 125,2 | 103,8        | 135,8 | 617,5                        | 726,5   | <b>Autres produits divers</b><br>Meubles, ouvrages en petite ébénisterie  |
| Möbel u. Kleintischlerwaren..                              | 42,2  | 49,0  | 41,6         | 52,5  | 245,1                        | 301,0   |   |

**66**

Fortsetzung  
Suite

### Ausfuhr der Hauptindustrien und wichtiger Waren Exportation des principales industries et marchandises

| Industriezweige                          | Wert - Valeur<br>In Millionen Franken - En millions de francs |         |              |         |                              |          | Branches d'Industrie  |
|--|---|---------|--------------|---------|------------------------------|----------|---|
|  | Mai<br>Mai  |         | Juni<br>Juin |         | Jan. bis Juni<br>Jan. à Juin |          |   |
|  | 1976  | 1977    | 1976         | 1977    | 1976                         | 1977     |   |
| <b>Metallindustrie</b>                   | 1 605,8   | 1 711,6 | 1 610,6      | 1 876,6 | 9 172,2                      | 10 147,9 | <b>Industrie métallurgique</b><br>Machines non électriques<br>Machines et appareils électriques<br>Instruments d'optique, appareils de mécanique de précision<br>Horlogerie<br>Aluminium<br>Ouvrages en métaux  |
| Nichtelektrische Maschinen..             | 680,3   | 652,0   | 682,4        | 749,9   | 3 944,6                      | 4 028,8  |   |
| Elektrische Maschinen und Apparate ..... | 300,0   | 329,8   | 283,9        | 345,3   | 1 656,1                      | 1 938,2  |   |
| Optische u. feinmechanische Geräte ..... | 93,5  | 101,4   | 101,2        | 120,1   | 575,0                        | 619,9    |   |
| Uhren .....                              | 243,9   | 274,5   | 254,1        | 300,4   | 1 373,6                      | 1 541,8  |   |
| Aluminium .....                          | 31,6  | 41,0    | 30,4         | 42,1    | 170,4                        | 244,6    | <b>Industrie chimique</b><br>Matières colorantes, etc.<br>Produits pharmaceutiques<br>Cosmétiques et parfumerie<br>Produits chimiques, autres   |
| Metallwaren .....                        | 150,3   | 188,5   | 156,7        | 202,3   | 880,0                        | 1 071,7  |   |
| <b>Chemische Industrie</b>               | 666,4   | 694,2   | 680,1        | 736,1   | 4 046,1                      | 4 273,7  | <b>Textiles et habillement</b><br>Fibres chimiques<br>Fils de fibres chimiques<br>Tissus de fibres chimiques<br>Tissus de soie<br>Fils de laine<br>Tissus de laine<br>Fils de coton<br>Tissus de coton<br>Broderies<br>Tapis et couvre-parquets<br>Bonneterie [tissés]<br>Articles d'habillement et de confection<br>Chaussures |
| Farbstoffe usw. ....                     | 146,5   | 120,0   | 134,8        | 142,3   | 794,9                        | 751,2    |   |
| Pharmazeutika .....                      | 134,1   | 160,6   | 146,3        | 165,7   | 863,6                        | 962,5    |   |
| Kosmetika u. Parfümerien ...             | 5,6   | 5,6     | 5,8          | 6,8     | 33,2                         | 40,8     |   |
| Chemikalien, andere .....                | 380,1   | 408,0   | 393,2        | 421,3   | 2 354,4                      | 2 519,2  |   |
| <b>Textilien und Bekleidung</b>          | 221,7   | 230,9   | 229,2        | 240,8   | 1 406,5                      | 1 509,8  | <b>Denrées alimentaires et tabacs</b><br>Fromage<br>Lait conservé, farines pour enfants<br>Chocolat<br>Soupes, bouillons<br>Tabacs manufacturés   |
| Chemiefasern .....                       | 8,2   | 6,9     | 6,5          | 6,2     | 47,9                         | 44,2     |   |
| Garne aus Chemiefasern ....              | 45,1  | 36,9    | 46,1         | 41,6    | 270,2                        | 250,6    |   |
| Gewebe aus Chemiefasern ..               | 22,6  | 20,6    | 22,5         | 22,3    | 141,2                        | 126,1    |   |
| Gewebe aus Seide .....                   | 1,5   | 1,7     | 1,3          | 1,6     | 8,5                          | 10,2     |   |
| Wollgarne .....                          | 3,9   | 10,7    | 4,3          | 4,0     | 26,1                         | 29,4     |   |
| Wollgewebe .....                         | 5,3   | 8,1     | 5,8          | 8,2     | 25,2                         | 36,1     |   |
| Baumwollgarne .....                      | 14,7  | 17,2    | 14,6         | 15,2    | 85,9                         | 99,3     |   |
| Baumwollgewebe .....                     | 26,2  | 26,2    | 26,8         | 27,3    | 167,1                        | 207,8    |   |
| Stickerelen .....                        | 12,4  | 13,9    | 15,3         | 14,7    | 86,4                         | 90,4     |   |
| Textile Bodenbeläge .....                | 3,8   | 4,5     | 5,1          | 4,1     | 26,1                         | 25,7     |   |
| Wirk- und Strickwaren .....              | 20,2  | 20,9    | 21,6         | 24,5    | 141,3                        | 156,4    |   |
| Bekleidungs- und Konfektionswaren .....  | 19,4  | 21,3    | 16,4         | 23,2    | 134,8                        | 163,2    |   |
| Schuhe .....                             | 7,1   | 8,4     | 13,6         | 10,5    | 68,4                         | 70,1     |   |
| <b>Nahrungs- und Genußmittel</b>         | 96,8  | 122,4   | 112,2        | 153,8   | 622,1                        | 748,3    |   |
| Käse .....                               | 26,1  | 34,1    | 30,8         | 41,3    | 197,0                        | 223,6    |   |
| Milchkonserven und Kindermehl .....      | 2,7   | 2,1     | 1,9          | 3,4     | 13,0                         | 18,6     |   |
| Schokolade .....                         | 5,7   | 7,1     | 6,9          | 7,9     | 38,0                         | 50,8     |   |
| Suppen, Bouillon .....                   | 9,1   | 7,4     | 12,2         | 10,2    | 56,6                         | 58,1     |   |
| Tabakfabrikate .....                     | 21,6  | 26,9    | 25,1         | 41,5    | 122,7                        | 147,9    |   |
| <b>Bücher, Zeitungen</b>                 | 16,5  | 20,4    | 16,0         | 19,5    | 102,4                        | 109,7    |   |

**67**

**Einfuhr und Ausfuhr der Schweiz nach Ländern**  
In 1000 Franken

68

| Länder                      | Einfuhr - Importation |                   |                  |                  |                             |                   | Ausfuhr           |                   |
|-----------------------------|-----------------------|-------------------|------------------|------------------|-----------------------------|-------------------|-------------------|-------------------|
|                             | 1975                  | 1976              | Juni - Juin      |                  | Jan. bis Juni - Jan. à Juin |                   | 1975              | 1976              |
|                             |                       |                   | 1976             | 1977             | 1976                        | 1977              |                   |                   |
|                             | 1                     | 2                 | 3                | 4                | 5                           | 6                 | 7                 | 8                 |
| BR Deutschland .....        | 9 552 921             | 10 469 963        | 859 380          | 1 008 067        | 4 958 014                   | 5 810 485         | 4 941 797         | 5 761 211         |
| Frankreich .....            | 4 753 784             | 4 891 071         | 462 148          | 470 071          | 2 440 524                   | 2 681 996         | 2 964 814         | 3 365 878         |
| Italien .....               | 3 386 236             | 3 563 956         | 298 448          | 377 045          | 1 713 909                   | 2 016 801         | 2 306 032         | 2 758 042         |
| Niederlande .....           | 1 375 782             | 1 362 903         | 111 141          | 167 246          | 662 723                     | 773 822           | 890 678           | 991 999           |
| Belgien, Luxemburg .....    | 1 109 823             | 1 311 818         | 111 760          | 154 783          | 605 931                     | 842 306           | 794 450           | 1 007 858         |
| Großbritannien .....        | 2 105 010             | 2 482 689         | 150 901          | 263 612          | 1 140 221                   | 1 679 621         | 2 050 771         | 2 181 800         |
| Dänemark .....              | 370 977               | 372 231           | 34 095           | 34 444           | 182 823                     | 198 647           | 507 119           | 545 583           |
| Irland .....                | 62 690                | 70 140            | 6 024            | 6 775            | 35 844                      | 36 223            | 60 728            | 66 459            |
| Österreich .....            | 1 488 909             | 1 511 362         | 116 988          | 139 636          | 699 475                     | 782 221           | 1 852 230         | 1 972 755         |
| Norwegen .....              | 164 204               | 167 213           | 17 448           | 21 544           | 79 073                      | 105 132           | 447 664           | 473 145           |
| Schweden .....              | 933 727               | 876 616           | 74 870           | 91 681           | 421 671                     | 459 609           | 1 095 532         | 1 054 452         |
| Portugal .....              | 157 400               | 130 468           | 12 946           | 14 101           | 62 153                      | 72 731            | 121 231           | 356 183           |
| Finnland .....              | 189 149               | 201 957           | 15 200           | 26 835           | 89 470                      | 109 687           | 396 530           | 389 744           |
| Island .....                | 10 571                | 29 131            | 9 656            | 3 585            | 14 422                      | 15 473            | 11 819            | 10 417            |
| Spanien .....               | 388 991               | 397 619           | 42 098           | 35 084           | 183 336                     | 210 310           | 879 292           | 894 053           |
| Griechenland .....          | 52 389                | 52 428            | 5 735            | 6 669            | 25 379                      | 27 579            | 278 380           | 248 882           |
| Türkei .....                | 96 315                | 134 623           | 9 961            | 7 528            | 81 179                      | 47 485            | 262 725           | 281 563           |
| Deutsche Dem. Rep. ....     | 59 824                | 51 658            | 4 266            | 4 428            | 22 365                      | 25 539            | 185 409           | 212 551           |
| Polen .....                 | 102 646               | 88 084            | 5 610            | 10 087           | 46 490                      | 45 712            | 456 280           | 444 941           |
| Tschechoslowakei .....      | 170 308               | 152 031           | 13 797           | 16 033           | 75 813                      | 78 055            | 270 165           | 259 309           |
| Ungarn .....                | 133 562               | 170 367           | 11 640           | 9 349            | 81 198                      | 71 090            | 263 764           | 268 324           |
| Bulgarien .....             | 23 493                | 26 044            | 1 246            | 3 316            | 13 595                      | 15 226            | 98 071            | 129 138           |
| Rumänien .....              | 84 875                | 111 621           | 16 612           | 13 847           | 56 354                      | 37 300            | 169 350           | 163 778           |
| Sowjetunion .....           | 312 112               | 644 521           | 63 098           | 101 652          | 262 376                     | 342 814           | 468 230           | 504 230           |
| Jugoslawien .....           | 98 237                | 124 350           | 6 524            | 13 366           | 47 308                      | 65 970            | 622 981           | 505 747           |
| Übriges Europa .....        | 2 827                 | 4 859             | 430              | 873              | 2 716                       | 3 303             | 25 766            | 29 485            |
| <b>Europa</b>               | <b>27 186 762</b>     | <b>29 399 723</b> | <b>2 462 022</b> | <b>3 001 657</b> | <b>14 004 392</b>           | <b>16 555 137</b> | <b>22 581 808</b> | <b>24 877 527</b> |
| Aegypten .....              | 19 135                | 35 246            | 895              | 1 221            | 16 120                      | 17 710            | 165 292           | 190 178           |
| Algerien .....              | 35 434                | 124 735           | 3 598            | 538              | 45 649                      | 111 036           | 146 803           | 191 549           |
| Zaire .....                 | 6 968                 | 15 910            | 1 486            | 8 783            | 5 611                       | 27 147            | 37 639            | 42 559            |
| Rep. Südafrika .....        | 73 320                | 68 981            | 8 923            | 24 391           | 31 693                      | 66 731            | 504 549           | 371 099           |
| Übriges Afrika .....        | 675 235               | 611 130           | 54 549           | 54 569           | 323 366                     | 342 218           | 848 682           | 944 940           |
| <b>Afrika</b>               | <b>810 092</b>        | <b>856 002</b>    | <b>69 451</b>    | <b>89 502</b>    | <b>422 439</b>              | <b>564 842</b>    | <b>1 702 945</b>  | <b>1 740 325</b>  |
| Israel .....                | 120 679               | 156 697           | 8 638            | 11 075           | 91 564                      | 93 664            | 338 822           | 650 471           |
| Iran .....                  | 99 986                | 192 350           | 21 360           | 25 119           | 75 109                      | 98 983            | 628 393           | 761 272           |
| Pakistan .....              | 21 792                | 20 298            | 2 232            | 2 290            | 9 905                       | 9 513             | 54 196            | 60 460            |
| Indien .....                | 85 072                | 278 619           | 17 904           | 8 935            | 153 531                     | 121 473           | 137 574           | 136 982           |
| Thailand .....              | 39 584                | 47 285            | 7 024            | 6 152            | 22 525                      | 34 494            | 83 928            | 59 489            |
| Malaysia .....              | 16 269                | 21 017            | 1 496            | 3 193            | 8 902                       | 16 841            | 35 644            | 28 499            |
| China (Volksrepublik) ....  | 79 850                | 90 767            | 8 916            | 9 634            | 47 466                      | 50 196            | 144 576           | 130 112           |
| Hongkong .....              | 256 951               | 323 650           | 24 370           | 27 472           | 158 177                     | 191 008           | 478 160           | 567 792           |
| Japan .....                 | 832 336               | 971 418           | 80 132           | 117 271          | 425 295                     | 647 671           | 925 760           | 1 010 170         |
| Philippinen .....           | 31 386                | 22 344            | 1 832            | 3 365            | 12 491                      | 14 848            | 64 277            | 62 692            |
| Republik Indonesien .....   | 48 265                | 73 485            | 6 929            | 10 913           | 26 516                      | 36 553            | 79 536            | 79 841            |
| Übriges Asien .....         | 1 009 705             | 730 217           | 54 231           | 99 768           | 325 080                     | 451 780           | 1 320 584         | 1 758 901         |
| <b>Asien</b>                | <b>2 641 875</b>      | <b>2 928 147</b>  | <b>235 064</b>   | <b>325 187</b>   | <b>1 356 561</b>            | <b>1 767 024</b>  | <b>4 291 450</b>  | <b>5 306 681</b>  |
| Kanada .....                | 219 153               | 240 598           | 15 593           | 31 854           | 91 262                      | 127 039           | 435 629           | 369 611           |
| Ver. Staaten von Amerika .. | 2 587 120             | 2 520 210         | 205 018          | 275 267          | 1 224 067                   | 1 433 990         | 2 134 551         | 2 521 234         |
| Mexiko .....                | 85 590                | 101 686           | 14 373           | 11 506           | 57 572                      | 64 965            | 246 866           | 267 500           |
| Kuba .....                  | 10 527                | 12 408            | 647              | 805              | 5 533                       | 8 454             | 71 447            | 24 406            |
| Kolumbien .....             | 57 855                | 62 833            | 5 464            | 7 188            | 29 659                      | 40 230            | 92 149            | 78 827            |
| Venezuela .....             | 10 435                | 8 652             | 394              | 4 780            | 6 163                       | 8 600             | 214 972           | 246 164           |
| Brasilien .....             | 181 533               | 166 059           | 9 032            | 14 271           | 61 841                      | 137 133           | 566 759           | 538 656           |
| Uruguay .....               | 23 350                | 21 365            | 1 427            | 1 453            | 13 092                      | 8 117             | 21 377            | 19 848            |
| Argentinien .....           | 71 042                | 115 439           | 11 412           | 19 326           | 50 228                      | 74 711            | 212 587           | 176 436           |
| Chile .....                 | 15 637                | 10 810            | 1 202            | 141              | 7 575                       | 20 089            | 33 435            | 37 696            |
| Peru .....                  | 41 459                | 59 524            | 3 863            | 2 712            | 18 003                      | 20 483            | 136 861           | 96 853            |
| Übriges Amerika .....       | 249 467               | 265 344           | 31 534           | 67 960           | 143 082                     | 358 861           | 314 309           | 341 450           |
| <b>Amerika</b>              | <b>3 553 168</b>      | <b>3 584 928</b>  | <b>299 959</b>   | <b>437 263</b>   | <b>1 708 080</b>            | <b>2 302 672</b>  | <b>4 480 942</b>  | <b>4 718 681</b>  |
| Australien und Ozeanien ..  | 75 928                | 102 416           | 10 290           | 9 514            | 50 819                      | 72 884            | 372 563           | 401 573           |
| <b>Total</b>                | <b>34 267 825</b>     | <b>36 871 216</b> | <b>3 076 786</b> | <b>3 863 123</b> | <b>17 542 291</b>           | <b>21 262 559</b> | <b>33 429 708</b> | <b>37 044 787</b> |
| davon:                      |                       |                   |                  |                  |                             |                   |                   |                   |
| EWG                         | 22 717 223            | 24 524 771        | 2 033 897        | 2 482 043        | 11 739 989                  | 14 039 901        | 14 516 389        | 16 678 830        |
| EFTA                        | 2 943 960             | 2 916 747         | 247 108          | 297 382          | 1 366 264                   | 1 544 853         | 4 085 006         | 4 256 696         |

# Importation et exportation de la Suisse par pays

En 1000 francs

68

| Exportation |            |                             |            | Handelsbilanz - Balance commerciale |            |                             |            | Pays                     |
|-------------|------------|-----------------------------|------------|-------------------------------------|------------|-----------------------------|------------|--------------------------|
| Juni - Juin |            | Jan. bis Juni - Jan. à Juin |            | 1975                                | 1976       | Jan. bis Juni - Jan. à Juin |            |                          |
| 1976<br>9   | 1977<br>10 | 1976<br>11                  | 1977<br>12 | 13                                  | 14         | 1976<br>15                  | 1977<br>16 |                          |
| 515 828     | 545 971    | 2 811 641                   | 3 268 098  | -4 611 124                          | -4 708 752 | -2 146 373                  | -2 542 387 | Rép. féd. d'Allemagne    |
| 306 910     | 364 841    | 1 738 578                   | 1 918 639  | -1 788 970                          | -1 525 193 | - 701 946                   | - 763 357  | France                   |
| 210 314     | 278 105    | 1 322 455                   | 1 675 305  | -1 080 204                          | - 805 914  | - 391 454                   | - 341 496  | Italie                   |
| 100 336     | 100 525    | 515 302                     | 585 540    | - 485 104                           | - 370 904  | - 147 421                   | - 188 282  | Pays-Bas                 |
| 82 769      | 105 453    | 492 499                     | 536 974    | - 315 373                           | - 303 960  | - 113 432                   | - 305 332  | Belgique, Luxembourg     |
| 177 465     | 204 939    | 1 045 686                   | 1 142 958  | - 54 239                            | - 300 889  | - 94 535                    | - 536 663  | Grande-Bretagne          |
| 49 516      | 44 303     | 270 793                     | 278 783    | 136 142                             | 173 352    | 87 970                      | 80 136     | Danemark                 |
| 6 506       | 5 496      | 26 374                      | 37 581     | - 1 962                             | - 3 681    | - 9 470                     | 1 358      | Irlande                  |
| 155 856     | 208 999    | 935 140                     | 1 092 764  | 363 321                             | 461 393    | 235 665                     | 310 543    | Autriche                 |
| 35 547      | 45 098     | 226 386                     | 266 224    | 283 460                             | 305 932    | 147 313                     | 161 092    | Norvège                  |
| 85 494      | 86 091     | 512 886                     | 520 745    | 161 805                             | 177 836    | 91 215                      | 61 136     | Suède                    |
| 37 056      | 35 817     | 186 328                     | 198 123    | 123 831                             | 225 715    | 124 175                     | 125 392    | Portugal                 |
| 31 475      | 28 503     | 193 006                     | 174 107    | 207 381                             | 187 787    | 103 536                     | 64 420     | Finlande                 |
| 959         | 1 527      | 5 857                       | 6 008      | 1 248                               | - 18 714   | - 8 565                     | - 9 465    | Islande                  |
| 65 996      | 89 961     | 426 494                     | 456 505    | 490 301                             | 496 434    | 243 128                     | 246 195    | Espagne                  |
| 17 759      | 29 285     | 124 563                     | 133 778    | 225 991                             | 196 454    | 99 184                      | 106 199    | Grèce                    |
| 30 654      | 25 442     | 135 321                     | 160 871    | 166 410                             | 146 940    | 54 142                      | 113 386    | Turquie                  |
| 14 340      | 15 578     | 87 673                      | 94 645     | 125 585                             | 160 893    | 65 308                      | 69 106     | Rép. dém. allemande      |
| 31 963      | 31 435     | 205 020                     | 217 782    | 353 634                             | 356 857    | 158 530                     | 172 070    | Pologne                  |
| 29 856      | 21 189     | 123 148                     | 117 404    | 99 857                              | 107 278    | 47 335                      | 39 349     | Tchécoslovaquie          |
| 18 977      | 27 110     | 126 317                     | 150 632    | 130 202                             | 97 957     | 45 119                      | 79 542     | Hongrie                  |
| 4 721       | 6 636      | 60 144                      | 47 466     | 74 578                              | 103 094    | 46 549                      | 32 240     | Bulgarie                 |
| 9 694       | 20 205     | 74 542                      | 107 784    | 84 475                              | 52 157     | 18 188                      | 70 484     | Roumanie                 |
| 30 953      | 35 615     | 278 316                     | 236 263    | 156 118                             | - 140 291  | 15 940                      | - 106 551  | Union soviétique         |
| 43 293      | 59 558     | 236 947                     | 285 978    | 524 744                             | 381 397    | 189 639                     | 220 008    | Yougoslavie              |
| 2 266       | 4 541      | 13 188                      | 19 493     | 22 939                              | 24 626     | 10 472                      | 16 190     | Reste de l'Europe        |
| 2 096 503   | 2 422 223  | 12 174 604                  | 13 730 450 | -4 604 954                          | -4 522 196 | -1 829 788                  | -2 824 687 | Europe                   |
| 16 585      | 16 859     | 87 049                      | 108 290    | 146 157                             | 154 932    | 70 929                      | 90 580     | Egypte                   |
| 9 232       | 34 311     | 70 704                      | 143 964    | 111 369                             | 66 814     | 25 055                      | 32 928     | Algérie                  |
| 2 637       | 4 066      | 21 057                      | 21 623     | 30 671                              | 26 649     | 15 446                      | - 5 524    | Zaire                    |
| 34 363      | 26 720     | 184 335                     | 162 650    | 431 229                             | 302 118    | 152 642                     | 95 919     | Rép. de l'Afrique du Sud |
| 72 797      | 135 132    | 413 749                     | 600 843    | 173 427                             | 333 810    | 90 383                      | 258 625    | Reste de l'Afrique       |
| 135 614     | 217 088    | 776 894                     | 1 037 370  | 892 853                             | 884 323    | 354 455                     | 472 528    | Afrique                  |
| 44 454      | 70 453     | 274 785                     | 488 884    | 218 143                             | 493 774    | 183 221                     | 395 220    | Israël                   |
| 63 133      | 81 291     | 355 094                     | 368 938    | 528 407                             | 568 922    | 279 985                     | 269 955    | Iran                     |
| 8 920       | 4 866      | 39 720                      | 36 825     | 32 404                              | 40 162     | 29 815                      | 27 312     | Pakistan                 |
| 8 582       | 13 877     | 63 198                      | 81 546     | 52 502                              | - 141 637  | - 90 333                    | - 39 927   | Inde                     |
| 5 288       | 7 739      | 30 598                      | 38 555     | 44 344                              | 12 204     | 8 073                       | 4 061      | Thaïlande                |
| 1 818       | 3 181      | 13 995                      | 20 937     | 19 375                              | 7 482      | 5 093                       | 4 096      | Malaisie                 |
| 9 174       | 13 999     | 78 016                      | 64 064     | 64 726                              | 39 345     | 30 550                      | 13 868     | Chine (Rép. popul.)      |
| 46 198      | 57 195     | 270 464                     | 308 158    | 221 209                             | 224 142    | 112 287                     | 117 150    | Hongkong                 |
| 85 010      | 93 486     | 447 168                     | 476 375    | 93 424                              | 38 752     | 21 873                      | - 171 296  | Japon                    |
| 3 385       | 5 353      | 31 409                      | 32 063     | 32 891                              | 40 348     | 18 918                      | 17 215     | Philippines              |
| 7 516       | 6 772      | 38 057                      | 35 129     | 31 271                              | 6 356      | 11 541                      | - 1 424    | République d'Indonésie   |
| 127 238     | 209 158    | 779 375                     | 1 102 325  | 310 879                             | 1 028 684  | 454 295                     | 650 545    | Reste de l'Asie          |
| 410 716     | 567 370    | 2 421 879                   | 3 053 799  | 1 649 575                           | 2 378 534  | 1 065 318                   | 1 286 775  | Asie                     |
| 45 352      | 44 508     | 196 250                     | 197 508    | 216 476                             | 129 013    | 104 988                     | 70 469     | Canada                   |
| 206 735     | 255 186    | 1 187 978                   | 1 295 096  | - 452 569                           | 1 024      | - 36 089                    | - 138 894  | Etats-Unis d'Amérique    |
| 21 361      | 21 353     | 129 232                     | 98 946     | 161 276                             | 165 814    | 71 660                      | 33 981     | Mexique                  |
| 1 782       | 795        | 19 252                      | 43 645     | 60 920                              | 11 998     | 13 716                      | 35 191     | Cuba                     |
| 8 879       | 12 459     | 35 919                      | 41 940     | 34 294                              | 15 994     | 6 260                       | 1 710      | Colombie                 |
| 15 162      | 34 554     | 102 393                     | 140 654    | 204 537                             | 237 512    | 96 230                      | 132 054    | Venezuela                |
| 46 369      | 33 319     | 264 002                     | 179 693    | 385 226                             | 372 597    | 202 161                     | 42 560     | Brésil                   |
| 1 190       | 2 483      | 8 275                       | 9 993      | - 1 973                             | - 1 517    | - 4 817                     | 1 876      | Uruguay                  |
| 7 973       | 20 058     | 79 428                      | 116 113    | 141 545                             | 60 997     | 29 200                      | 41 402     | Argentine                |
| 3 033       | 5 121      | 16 249                      | 21 339     | 17 798                              | 26 886     | 8 674                       | 1 250      | Chili                    |
| 9 053       | 5 429      | 45 993                      | 40 167     | 95 402                              | 37 329     | 27 990                      | 19 684     | Pérou                    |
| 35 472      | 45 816     | 164 374                     | 205 887    | 64 842                              | 76 106     | 21 292                      | - 152 974  | Reste de l'Amérique      |
| 402 361     | 481 081    | 2 249 345                   | 2 390 981  | 927 774                             | 1 133 753  | 541 265                     | 88 309     | Amérique                 |
| 37 853      | 29 161     | 175 924                     | 196 227    | 296 635                             | 299 157    | 125 105                     | 123 343    | Australie et Océanie     |
| 3 083 047   | 3 716 923  | 17 798 646                  | 20 408 827 | - 838 117                           | 173 571    | 256 355                     | - 853 732  | Total                    |
| 1 449 644   | 1 649 633  | 8 223 328                   | 9 443 878  | -8 200 834                          | -7 845 941 | -3 516 661                  | -4 596 023 | dont:                    |
| 346 387     | 406 035    | 2 059 603                   | 2 257 971  | 1 141 046                           | 1 339 949  | 693 339                     | 713 118    | CEE                      |
|             |            |                             |            |                                     |            |                             |            | AELE                     |

**Außenhandel nach Verwendungszweck**  
**Commerce extérieur par catégories d'utilisation**

In Millionen Franken - En millions de francs

69

| Monat<br>Mois  | Einfuhr - Importation  |   |   |  |        | Ausfuhr - Exportation  |   |   |  |        |
|--|--|---|---|--|--------|--|---|---|--|--------|
|  | Rohstoffe,<br>Halb-<br>fabrikate<br>Matières<br>premières,<br>produits<br>mi-fabriqués | Energie-<br>träger<br>Produits<br>énergé-<br>tiques | Investi-<br>tions-<br>güter<br>Biens<br>d'équipe-<br>ment | Konsum-<br>güter<br>Biens<br>de<br>consom-<br>mation | Total  | Rohstoffe,<br>Halb-<br>fabrikate<br>Matières<br>premières,<br>produits<br>mi-fabriqués | Energie-<br>träger<br>Produits<br>énergé-<br>tiques | Investi-<br>tions-<br>güter<br>Biens<br>d'équipe-<br>ment | Konsum-<br>güter<br>Biens<br>de<br>consom-<br>mation | Total  |
| <b>1976</b>  |  |   |   |  |        |  |   |   |  |        |
| Mai - Mai  | 1 207  | 271   | 439   | 956  | 2 873  | 1 289  | 4   | 1 074   | 688  | 3 055  |
| Juni - Juin  | 1 280  | 365   | 452   | 980  | 3 077  | 1 304  | 5   | 1 058   | 716  | 3 083  |
| Juli - Juil.   | 1 203  | 357   | 434   | 1 006  | 3 000  | 1 251  | 5   | 1 070   | 757  | 3 083  |
| Aug. - Août  | 1 170  | 355   | 404   | 913  | 2 842  | 990  | 5   | 912   | 610  | 2 517  |
| Sep. - Sep.  | 1 372  | 338   | 439   | 1 138  | 3 287  | 1 235  | 5   | 1 054   | 833  | 3 127  |
| Okt. - Oct.  | 1 440  | 315   | 481   | 1 085  | 3 321  | 1 531  | 4   | 1 182   | 898  | 3 615  |
| Nov. - Nov.  | 1 432  | 319   | 503   | 1 092  | 3 346  | 1 466  | 4   | 1 236   | 882  | 3 588  |
| Dez. - Déc.  | 1 405  | 389   | 610   | 1 130  | 3 534  | 1 293  | 5   | 1 295   | 807  | 3 400  |
| <b>1977</b>  |  |   |   |  |        |  |   |   |  |        |
| Jan. - Jan.  | 1 398  | 307   | 420   | 939  | 3 064  | 1 385  | 6   | 983   | 658  | 3 012  |
| Feb. - Fév.  | 1 426  | 238   | 491   | 1 144  | 3 299  | 1 387  | 6   | 1 042   | 750  | 3 185  |
| März - Mars  | 1 747  | 271   | 574   | 1 430  | 4 022  | 1 603  | 9   | 1 222   | 838  | 3 672  |
| Apr. - Avr.  | 1 509  | 293   | 493   | 1 162  | 3 457  | 1 403  | 5   | 1 043   | 838  | 3 289  |
| Mai - Mai  | 1 513  | 345   | 517   | 1 133  | 3 508  | 1 477  | 5   | 1 074   | 827  | 3 383  |
| Juni - Juin  | 1 623  | 433   | 587   | 1 220  | 3 863  | 1 584  | 6   | 1 198   | 929  | 3 717  |
| 1977 Jan. b. Juni,<br>1976 Jan. à Juin <sup>1)</sup> | 9 216  | 1 886   | 3 084   | 7 077  | 21 263 | 8 893  | 36  | 6 552   | 4 928  | 20 409 |
|  | 7 267  | 1 732   | 2 634   | 5 909  | 17 542 | 7 504  | 30  | 6 113   | 4 142  | 17 789 |

<sup>1)</sup> Bereinigte Zahlen. - Chiffres rectifiés.

**Preisindex des Außenhandels**  
**Indice des prix du commerce extérieur**

70

| Jahr und<br>Quartal<br>Année et<br>trimestre | Einfuhr<br>Importation   |   |  |       | Ausfuhr<br>Exportation  |       |
|--|--|---|--|-------|---|-------|
|  | Rohstoffe<br>und<br>Halb-<br>fabrikate<br>Matières<br>premières<br>et<br>produits<br>mi-fabri-<br>qués | Investi-<br>tions-<br>güter<br>Biens<br>de<br>consom-<br>mation | Konsum-<br>güter<br>Biens<br>de<br>consom-<br>mation | Total | Investi-<br>tions-<br>güter<br>Biens<br>de<br>consom-<br>mation | Total |
|  | 1970 = 100   |   |  |       |   |       |
| 1972   | 93,7   | 110,3   | 109,1  | 102,8 | 116,2   | 108,5 |
| 1973   | 101,4  | 108,6   | 113,9  | 109,8 | 124,0   | 111,8 |
| 1974   | 125,3  | 116,8   | 123,0  | 130,7 | 134,0   | 126,4 |
| 1975   | 116,7  | 121,5   | 122,6  | 126,1 | 145,8   | 130,1 |
| 1976   | 106,8  | 119,6   | 115,3  | 119,4 | 151,4   | 129,2 |
| <b>1976</b>                                  |  |   |  |       |   |       |
| I  | 110,0  | 121,4   | 119,1  | 122,6 | 146,0   | 130,2 |
| II   | 104,9  | 119,9   | 114,7  | 118,5 | 151,6   | 130,0 |
| III  | 105,1  | 117,5   | 113,2  | 117,6 | 151,5   | 129,2 |
| IV   | 108,6  | 120,7   | 118,0  | 121,2 | 157,5   | 130,1 |
| <b>1977</b>                                  |  |   |  |       |   |       |
| I  | 120,0  | 125,0   | 126,4  | 130,6 | 153,2   | 134,2 |
| II   | 120,7  | 127,8   | 125,4  | 131,2 | 153,8   | 134,1 |
| III  |  |   |  |       |   |       |
| IV   |  |   |  |       |   |       |

**Mengenindex des Außenhandels**  
**Indice des quantités du commerce extérieur**

71

| Jahr und<br>Quartal<br>Année et<br>trimestre | Einfuhr<br>Importation   |   |  |       | Ausfuhr<br>Exportation  |       |
|--|--|---|--|-------|---|-------|
|  | Rohstoffe<br>und<br>Halb-<br>fabrikate<br>Matières<br>premières<br>et<br>produits<br>mi-fabri-<br>qués | Investi-<br>tions-<br>güter<br>Biens<br>de<br>consom-<br>mation | Konsum-<br>güter<br>Biens<br>de<br>consom-<br>mation | Total | Investi-<br>tions-<br>güter<br>Biens<br>de<br>consom-<br>mation | Total |
|  | 1970 = 100   |   |  |       |   |       |
| 1972   | 110,6  | 109,9   | 120,1  | 112,9 | 100,4   | 109,0 |
| 1973   | 118,8  | 113,5   | 124,6  | 119,6 | 110,8   | 121,0 |
| 1974   | 120,4  | 111,5   | 122,3  | 117,8 | 116,7   | 126,4 |
| 1975   | 94,4   | 87,7  | 108,1  | 97,5  | 114,3   | 116,1 |
| 1976   | 114,6  | 87,6  | 122,8  | 110,7 | 115,3   | 129,5 |
| <b>1976</b>                                  |  |   |  |       |   |       |
| I  | 104,6  | 79,6  | 114,6  | 101,2 | 108,2   | 118,8 |
| II   | 112,1  | 86,7  | 118,7  | 107,7 | 116,3   | 128,5 |
| III  | 114,0  | 82,9  | 124,6  | 111,4 | 109,3   | 122,0 |
| IV   | 126,1  | 100,6   | 129,3  | 120,7 | 127,2   | 146,6 |
| <b>1977</b>                                  |  |   |  |       |   |       |
| I  | 122,1  | 90,5  | 130,1  | 114,6 | 115,6   | 133,9 |
| II   | 123,1  | 95,2  | 129,3  | 118,4 | 117,4   | 139,9 |
| III  |  |   |  |       |   |       |
| IV   |  |   |  |       |   |       |

## Ertragsbilanz – Balance des revenus

In Millionen Franken – En millions de francs

| Jahr<br>Année               | Außenhandel<br>Commerce extérieur         |                                      | Elektrische<br>Energie<br>Energie<br>électrique | Fremden-<br>verkehr<br>Tourisme | Kapital-<br>erträge<br>Revenus<br>des<br>capitaux | Privat-<br>versiche-<br>rungen<br>Assu-<br>rances<br>privées | Transit-<br>handels-<br>geschäfte<br>Opérations<br>de<br>commerce<br>en transit | Güter-<br>transporte<br>Transports<br>de mar-<br>chandises | Post- und<br>Fernmelde-<br>verkehr<br>Postes et<br>télécommu-<br>nications | Verschie-<br>dene<br>Dienst-<br>leistungen<br>Services<br>divers | Total  |
|-----------------------------|---|--------------------------------------|---|---------------------------------|---|--|---|--|--|--|--------|
|                             | Spezial-<br>handel<br>Commerce<br>spécial | Übrige<br>Posten<br>Autres<br>postes |   |                                 |   |  |   |  |  |  |        |
| <b>Einnahmen – Recettes</b> |   |                                      |   |                                 |   |  |   |  |  |  |        |
| 1972 <sup>1)</sup>          | 26 190                                    | 1 010                                | 360   | 4 950                           | 4 550   | 395  | 200   | 515  | 170  | 4 230  | 42 570 |
| 1973 <sup>1)</sup>          | 29 950                                    | 970                                  | 445   | 5 300                           | 5 350   | 420  | 300   | 570  | 195  | 4 560  | 48 060 |
| 1974 <sup>1)</sup>          | 35 350                                    | 1 060                                | 445   | 5 340                           | 6 700   | 440  | 290   | 605  | 210  | 4 810  | 55 250 |
| 1975 <sup>1)</sup>          | 33 430                                    | 850                                  | 570   | 5 380                           | 5 930   | 375  | 295   | 530  | 220  | 5 190  | 52 770 |
| 1976 <sup>1)</sup>          | 37 040                                    | 840                                  | 435   | 5 500                           | 6 180   | 375  | 325   | 550  | 245  | 5 830  | 57 320 |
| <b>Ausgaben – Dépenses</b>  |   |                                      |   |                                 |   |  |   |  |  |  |        |
| 1972 <sup>1)</sup>          | 32 370                                    | 745                                  | 285   | 2 400                           | 590   | 15   | –   | 70   | 235  | 5 020 <sup>2)</sup>  | 41 730 |
| 1973 <sup>1)</sup>          | 36 590                                    | 1 080                                | 245   | 2 660                           | 610   | 15   | –   | 70   | 270  | 5 630 <sup>2)</sup>  | 47 170 |
| 1974 <sup>1)</sup>          | 42 930                                    | 1 290                                | 270   | 2 810                           | 780   | 15   | –   | 70   | 305  | 6 270 <sup>2)</sup>  | 54 740 |
| 1975 <sup>1)</sup>          | 34 270                                    | 1 290                                | 180   | 2 870                           | 780   | 10   | –   | 65   | 305  | 6 320 <sup>2)</sup>  | 46 090 |
| 1976 <sup>1)</sup>          | 36 870                                    | 1 280                                | 330   | 3 040                           | 850   | 10   | –   | 70   | 330  | 5 800 <sup>2)</sup>  | 48 580 |
| <b>Saldo – Solde</b>        |   |                                      |   |                                 |   |  |   |  |  |  |        |
| 1972 <sup>1)</sup>          | -6 180                                    | 265                                  | 75  | 2 550                           | 3 960   | 380  | 200   | 445  | -65  | - 790  | 840    |
| 1973 <sup>1)</sup>          | -6 640                                    | -110                                 | 200   | 2 640                           | 4 740   | 405  | 300   | 500  | -75  | -1 070   | 890    |
| 1974 <sup>1)</sup>          | -7 580                                    | -230                                 | 175   | 2 530                           | 5 920   | 425  | 290   | 535  | -95  | -1 460   | 510    |
| 1975 <sup>1)</sup>          | - 840                                     | -440                                 | 390   | 2 510                           | 5 150   | 365  | 295   | 465  | -85  | -1 130   | 6 680  |
| 1976 <sup>1)</sup>          | 170                                       | -440                                 | 105   | 2 460                           | 5 330   | 365  | 325   | 480  | -85  | 30   | 8 740  |

<sup>1)</sup> Beträge über 1 Mrd auf 10, Beträge unter 1 Mrd auf 5 Mio Franken gerundet. – Les montants de plus d'un milliard sont arrondis à 10 millions, ceux de moins d'un milliard à 5 millions de francs.

<sup>2)</sup> Davon in der Schweiz nicht verausgabte Einkommen der ausländischen Arbeitskräfte. } 1973: 3840 Mio Fr. 1975: 3920 Mio Fr.  
Dont revenus non dépensés dans notre pays des travailleurs étrangers occupés en Suisse. } 1974: 4150 Mio Fr. 1976: 3210 Mio Fr.

72

## Gebundener Zahlungsverkehr – Service réglementé des paiements

In 1000 Franken – En 1000 francs

| Jahr<br>Monat<br>Année<br>Mois | Anzahl<br>Vertrags-<br>staaten<br>Nombre<br>de pays<br>con-<br>tractants<br><sup>1)</sup> | Gebundene Zahlungen<br>Paiements réglementés |                           |                                   |  | Außenhandel mit<br>Vertragsländern<br>Commerce extérieur<br>avec les pays contractants |                        |
|--------------------------------|---|--|---------------------------|-----------------------------------|--|--|------------------------|
|                                |   | Einzahlungen<br>Versements                   | Auszahlungen<br>Paiements | Sonstiger Verkehr<br>Autre trafic | Verfügbare Mittel<br>Disponibilités<br><sup>2)</sup> | Einfuhr<br>Importation   | Ausfuhr<br>Exportation |
| 1976                           | 1   | –  | –                         | –                                 | –  | 35 246   | 190 178                |
| 1976                           |   |  |                           |                                   |  |  |                        |
| Mai – Mai                      | 1   | –  | –                         | –                                 | –  | 5 226  | 15 767                 |
| Juni – Juin                    | 1   | –  | –                         | –                                 | –  | 895  | 16 585                 |
| Juli – Juil.                   | 1   | –  | –                         | –                                 | –  | 1 246  | 18 663                 |
| Aug. – Août                    | 1   | –  | –                         | –                                 | –  | 4 631  | 16 034                 |
| Sep. – Sep.                    | 1   | –  | –                         | –                                 | –  | 3 527  | 15 860                 |
| Okt. – Oct.                    | 1   | –  | –                         | –                                 | –  | 6 990  | 17 041                 |
| Nov. – Nov.                    | 1   | –  | –                         | –                                 | –  | 987  | 16 176                 |
| Dez. – Déc.                    | 1   | –  | –                         | –                                 | –  | 1 758  | 19 659                 |
| 1977                           |   |  |                           |                                   |  |  |                        |
| Jan. – Jan.                    | 1   | –  | –                         | –                                 | –  | 2 943  | 14 590                 |
| Feb. – Fév.                    | 1   | –  | –                         | –                                 | –  | 1 806  | 14 315                 |
| März – Mars                    | 1   | –  | –                         | –                                 | –  | 2 852  | 19 686                 |
| Apr. – Avr.                    | 1   | –  | –                         | –                                 | –  | 4 776  | 21 011                 |
| Mai – Mai                      | 1   | –  | –                         | –                                 | –  | 4 111  | 21 733                 |
| Juni – Juin                    | 1   | –  | –                         | –                                 | –  | 1 221  | 16 859                 |
| Jan. b. Juni<br>Jan. à Juin    |   | –  | –                         | –                                 | –  | 17 710 <sup>3)</sup>   | 108 290 <sup>3)</sup>  |

<sup>1)</sup> Vgl. Tab. 74. – Voir tabl. 74.    <sup>2)</sup> Monatsende. – Fin de mois.    <sup>3)</sup> Bereinigte Zahlen. – Chiffres rectifiés.

73

## Gebundener Zahlungsverkehr nach Ländern - Service réglementé des paiements par pays

In 1000 Franken - En 1000 francs

74

| Länder<br>Pays   | Verfügbare<br>Mittel<br>anfangs der<br>Periode<br><br>Disponi-<br>bilités<br>au début de<br>la période | Einzahlungen - Versements  |  |       | Auszahlungen - Paiements   |  |       | Sonstiger<br>Verkehr<br><br>Autre<br>trafic<br><br>) | Verfügbare<br>Mittel<br>Ende<br>Juni 1977<br><br>Disponi-<br>bilités<br>à fin<br>juin 1977 |
|--|--|----------------------------|--|-------|----------------------------|--|-------|--|--|
|  |  | Waren<br>Marchan-<br>dises | Andere<br>Ein-<br>zahlungen<br><br>Autres<br>verse-<br>ments | Total | Waren<br>Marchan-<br>dises | Andere<br>Aus-<br>zahlungen<br><br>Autres<br>paiements | Total |  |  |
| <b>Juni 1977 - Juin 1977</b>   |  |                            |  |       |                            |  |       |  |  |
| Türkel<br>Konsortialhilfe <sup>2)</sup> .....  | -  | -                          | -  | -     | -                          | -  | -     | -  | -  |
| Ägypten <sup>3)</sup> .....  | -  | -                          | -  | -     | -                          | -  | -     | -  | -  |
| <b>Total .....</b>   | -  | -                          | -  | -     | -                          | -  | -     | -  | -  |
| <b>Januar bis Juni 1977 - Janvier à Juin 1977</b>  |  |                            |  |       |                            |  |       |  |  |
| Turquie<br>aide consortiale <sup>2)</sup> .....  | -  | -                          | -  | -     | -                          | 674  | 674   | 674  | -  |
| Egypte <sup>3)</sup> .....   | -  | -                          | -  | -     | -                          | -  | -     | -  | -  |
| <b>Total .....</b>   | -  | -                          | -  | -     | -                          | 674  | 674   | 674  | -  |
| <sup>1)</sup> Eingang von freien Mitteln (Frankenzahlungen), Beanspruchung von Krediten.<br>Entrées de fonds (francs), utilisation de crédits.   |  |                            |  |       |                            |  |       |  |  |
| <sup>2)</sup> Kreditabkommen Tranche 1972: Fr. 13000000; Beanspruchung 1973-1976: Fr. 12 326 041.56.<br>Accord de crédit tranche 1972: fr. 13000000; utilisation 1973-1976: fr. 12 326 041.56. |  |                            |  |       |                            |  |       |  |  |
| <sup>3)</sup> Entschädigungsabkommen vom 20. Juni 1964. - Accord d'indemnisation du 20 juin 1964.  |  |                            |  |       |                            |  |       |  |  |



**PREISE - PRIX**  
**Index der Konsumentenpreise - Indice des prix à la consommation**  
 Bedarfsgruppen - Groupes de consommation  
 September - Septembre 1966 = 100

| Jahresmittel und Monat<br>Moyenne annuelle et mois | Nahrungsmittel<br>Alimentation | Getränke und Tabakwaren<br>Boissons et tabacs | Bekleidung<br>Habillement | Miete<br>Loyer | Heizung und Beleuchtung<br>Chauffage et éclairage | Haushalt-einrichtung und -unterhalt<br>Aménagement et entretien du logement | Verkehr<br>Transports | Körper- u. Gesundheitspflege<br>Santé et soins personnels | Bildung und Unterhaltung<br>Instructions et divertissements | Totalindex<br>Indice général |
|--|--------------------------------|---|---------------------------|----------------|---|---|-----------------------|---|---|------------------------------|
| 1972   | 122,2                          | 122,3   | 120,0                     | 154,0          | 132,5   | 112,8   | 126,9                 | 131,0   | 118,6   | 128,1                        |
| 1973   | 129,6                          | 131,5   | 132,3                     | 164,1          | 171,1   | 119,8   | 136,5                 | 143,0   | 130,9   | 139,3                        |
| 1974   | 143,6                          | 141,7   | 145,3                     | 176,5          | 199,1   | 129,3   | 151,6                 | 155,5   | 138,6   | 152,9                        |
| 1975   | 152,4                          | 149,5   | 154,4                     | 193,8          | 198,2   | 138,8   | 160,5                 | 170,0   | 149,5   | 163,2                        |
| 1976   | 150,2                          | 149,7   | 155,3                     | 202,2          | 204,6   | 140,6   | 170,7                 | 174,4   | 154,1   | 166,0                        |
| 1976   |                                |   |                           |                |   |   |                       |   |   |                              |
| Juni - Juin  | 148,3                          | 149,8   | 155,0                     | 202,8          | 204,2   | 140,7   | 170,7                 | 174,4   | 154,4   | 165,5                        |
| Juli - Juil.                                       | 149,6                          | 149,8   | 155,0                     | 202,8          | 203,1   | 140,7   | 170,7                 | 174,4   | 154,4   | 165,8                        |
| Aug. - Août  | 151,6                          | 149,6   | 155,0                     | 202,8          | 203,7   | 140,7   | 170,4                 | 174,4   | 154,5   | 166,4                        |
| Sep. - Sep.  | 149,8                          | 149,6   | 155,4                     | 202,8          | 205,7   | 140,4   | 170,0                 | 175,0   | 154,5   | 166,0                        |
| Okt. - Oct.  | 150,3                          | 149,6   | 155,4                     | 202,8          | 205,3   | 140,5   | 173,1                 | 175,2   | 154,0   | 166,4                        |
| Nov. - Nov.  | 150,9                          | 149,7   | 155,4                     | 204,2          | 203,1   | 140,5   | 173,2                 | 175,2   | 153,4   | 166,7                        |
| Dez. - Déc.  | 151,4                          | 149,7   | 155,7                     | 204,2          | 205,7   | 140,5   | 173,1                 | 175,2   | 153,4   | 167,1                        |
| 1977   |                                |   |                           |                |   |   |                       |   |   |                              |
| Jan. - Jan.  | 151,7                          | 149,7   | 155,7                     | 204,2          | 209,5   | 140,5   | 173,3                 | 175,2   | 153,4   | 167,4                        |
| Feb. - Fév.  | 151,4                          | 151,7   | 155,7                     | 204,2          | 211,1   | 140,5   | 173,3                 | 175,2   | 153,9   | 167,5                        |
| März - Mars  | 150,3                          | 151,7   | 156,5                     | 204,2          | 209,0   | 140,6   | 173,2                 | 176,1   | 153,9   | 167,2                        |
| Apr. - Avr.  | 150,3                          | 151,7   | 156,5                     | 204,2          | 211,3   | 140,9   | 173,1                 | 176,3   | 153,7   | 167,4                        |
| Mai - Mai  | 149,5                          | 152,4   | 156,5                     | 205,0          | 211,1   | 140,9   | 173,3                 | 176,3   | 154,3   | 167,3                        |
| Juni - Juin  | 152,9                          | 152,4   | 156,8                     | 205,0          | 210,7   | 140,9   | 173,2                 | 176,3   | 154,3   | 168,4                        |
| Juli - Juil.                                       | 153,2                          | 152,4   | 156,8                     | 205,0          | 210,0   | 140,9   | 173,9                 | 176,3   | 154,3   | 168,5                        |

75

**Produzentenpreise landwirtschaftlicher Erzeugnisse**  
**Prix des produits agricoles payés à la production**

| Jahresmittel und Monatsende<br>Moyenne annuelle et fin de mois | Milch<br>Lait  | Rind-<br>vieh<br>Bovins | Schweine<br>Porcs | Eier<br>Oeufs | Brot-<br>getreide<br>Céréales<br>pani-<br>fiables | Kar-<br>toffeln<br>Pom-<br>mes<br>de terre | Milch<br>Lait             | Rind-<br>vieh<br>Bovins | Schweine<br>Porcs | Eier<br>Oeufs | Brot-<br>getreide<br>Céréales<br>pani-<br>fiables | Kar-<br>toffeln<br>Pom-<br>mes<br>de terre | Ge-<br>mü-<br>se<br>Lé-<br>gumes | Ge-<br>samt-<br>Index<br>Indice<br>total |
|--|--|-------------------------|-------------------|---------------|---|--|---------------------------|-------------------------|-------------------|---------------|---|--|----------------------------------|--|
|  | Preise in Franken <sup>1)</sup> - Prix en francs <sup>1)</sup> |                         |                   |               |   |  | Index - Indice 1948 = 100 |                         |                   |               |   |  |                                  |  |
| 1972   | 62,77  | 484,02                  | 358,93            | 27,17         | 71,40   | 31,51                                      | 165,4                     | 164,8                   | 93,2              | 79,9          | 114,3   | 133,5                                      | 185,1                            | 144,4                                    |
| 1973   | 65,03  | 511,00                  | 378,86            | 29,00         | 72,80   | 37,16                                      | 171,1                     | 173,4                   | 98,5              | 84,0          | 118,5   | 152,5                                      | 171,4                            | 150,5                                    |
| 1974   | 69,08  | 532,60                  | 412,67            | 32,72         | 80,25   | 38,90                                      | 182,8                     | 180,6                   | 107,4             | 97,6          | 136,9   | 167,2                                      | 220,1                            | 163,4                                    |
| 1975   | 72,63  | 545,93                  | 433,34            | 31,28         | 88,80   | 41,57                                      | 191,6                     | 185,3                   | 112,5             | 93,1          | 145,6   | 177,6                                      | 218,4                            | 169,6                                    |
| 1976   | 72,17  | 547,43                  | 421,87            | 32,08         | 92,86   | 48,55                                      | 189,7                     | 186,1                   | 109,3             | 93,7          | 150,8   | 207,8                                      | 213,9                            | 170,2                                    |
| 1976   |  |                         |                   |               |   |  |                           |                         |                   |               |   |  |                                  |  |
| Mal - Mal  | 71,75  | 539,95                  | 412,90            | 30,55         | 91,30   | 52,25                                      | 188,8                     | 183,0                   | 107,3             | 90,6          | 146,1   | 237,1                                      | 199,6                            | 168,9                                    |
| Juni - Juin  | 71,75  | 529,80                  | 408,10            | 31,30         | 91,30   | 56,20                                      | 188,8                     | 179,6                   | 106,1             | 92,9          | 146,1   | 255,0                                      | 205,0                            | 169,3                                    |
| Juli - Juil.   | 71,75  | 524,35                  | 404,30            | 31,30         | 94,45   | 64,85                                      | 188,8                     | 177,7                   | 105,1             | 92,9          | 151,1   | 294,3                                      | 232,5                            | 172,2                                    |
| Aug. - Août  | 71,75  | 554,40                  | 434,70            | 31,00         | 94,45   | 49,20                                      | 188,8                     | 187,9                   | 113,0             | 92,0          | 151,1   | 223,4                                      | 241,8                            | 172,3                                    |
| Sep. - Sep.  | 71,75  | 562,00                  | 425,50            | 32,45         | 94,45   | 40,60                                      | 188,8                     | 190,5                   | 110,6             | 96,3          | 151,1   | 184,3                                      | 216,3                            | 169,7                                    |
| Okt. - Oct.  | 71,75  | 555,90                  | 414,40            | 32,80         | 94,45   | 41,60                                      | 188,8                     | 188,4                   | 107,7             | 97,2          | 151,1   | 188,8                                      | 196,5                            | 168,4                                    |
| Nov. - Nov.  | 72,00  | 559,15                  | 421,00            | 33,40         | 94,45   | 41,50                                      | 189,5                     | 189,5                   | 109,4             | 99,0          | 151,1   | 188,4                                      | 230,6                            | 170,6                                    |
| Dez. - Déc.  | 72,00  | 563,20                  | 398,20            | 33,10         | 94,45   | 44,90                                      | 189,5                     | 190,9                   | 103,5             | 98,1          | 151,1   | 203,8                                      | 242,2                            | 171,2                                    |
| 1977   |  |                         |                   |               |   |  |                           |                         |                   |               |   |  |                                  |  |
| Jan. - Jan.  | 70,65  | 497,15                  | 404,00            | 25,40         | 93,70   | 39,70                                      | 99,4                      | 99,6                    | 94,6              | 107,1         | 101,6   | 94,7                                       | 93,6                             | 98,7                                     |
| Feb. - Fév.  | 70,65  | 487,00                  | 399,00            | 25,80         | 93,70   | 40,10                                      | 99,4                      | 97,6                    | 93,4              | 108,8         | 101,6   | 95,7                                       | 108,5                            | 98,7                                     |
| März - Mars  | 70,65  | 484,15                  | 393,00            | 26,40         | 93,70   | 40,85                                      | 99,4                      | 97,0                    | 92,0              | 111,3         | 101,6   | 97,4                                       | 102,7                            | 98,3                                     |
| Apr. - Avr.  | 70,65  | 483,90                  | 375,00            | 26,30         | 93,70   | 41,05                                      | 99,4                      | 97,0                    | 87,8              | 110,9         | 101,6   | 98,0                                       | 92,8                             | 97,2                                     |
| Mai - Mai  | 71,65  | 484,00                  | 361,00            | 26,10         | 93,70   | 41,80                                      | 100,8                     | 97,0                    | 84,5              | 110,2         | 101,6   | 99,7                                       | 93,2                             | 97,1                                     |
| Juni - Juin  | 71,65  | 484,70                  | 404,00            | 25,30         | 93,70   | 53,30                                      | 100,8                     | 97,2                    | 94,6              | 106,8         | 101,6   | 127,1                                      | 94,2                             | 99,6                                     |
|  |  |                         |                   |               |   |  | Index - Indice 1976 = 100 |                         |                   |               |   |  |                                  |  |

76

<sup>1)</sup> Ab 1977 nicht mehr mit den Vorjahren vergleichbar. - Dès 1977 les données ne sont plus comparables avec celles des années précédentes.

**Index der Preise landwirtschaftlicher Produktionsmittel**  
**Indice des prix des agents de la production agricole**

77

| Jahresmittel und Monatsende<br>Moyenne annuelle et fin de mois | Futtermittel<br>Fourrage | Dünger<br>Engrais | Saatgut<br>Semences | Pflanzenschutzmittel<br>Produits contre les parasites végétaux | Treibstoffe<br>Carburants | Geräte und Maschinen<br>Machines et outils | Bauten<br>Constructions | Zinssatz für l.Hyp.<br>Taux pour lère hyp. | Familienfremde Arbeit<br>Main-d'œuvre | Gesamt-Index<br>Indice total |
|--|--------------------------|-------------------|---------------------|--|---------------------------|--|-------------------------|--|---------------------------------------|------------------------------|
| 1948 = 100   |                          |                   |                     |  |                           |  |                         |  |                                       |                              |
| 1972   | 120,3                    | 86,7              | 123,0               | 154,0  | 109,8                     | 175,0                                      | 263,0                   | 147,9                                      | 392,0                                 | 215,3                        |
| 1973   | 136,9                    | 89,5              | 155,1               | 171,6  | 119,9                     | 182,9                                      | 295,9                   | 148,5                                      | 447,9                                 | 238,4                        |
| 1974   | 151,5                    | 112,1             | 180,7               | 187,5  | 143,8                     | 205,4                                      | 339,1                   | 158,7                                      | 515,5                                 | 270,5                        |
| 1975   | 150,9                    | 133,8             | 149,0               | 223,6  | 143,9                     | 230,8                                      | 354,7                   | 174,5                                      | 559,6                                 | 290,2                        |
| 1976   | 163,4                    | 133,9             | 186,8               | 197,9  | 148,5                     | 241,4                                      | 352,2                   | 162,5                                      | 578,4                                 | 296,7                        |
| 1976   |                          |                   |                     |  |                           |  |                         |  |                                       |                              |
| Mai - Mai  | 159,0                    | 124,7             | 181,2               | 197,9  | 150,7                     | 240,8                                      | 353,6                   | 164,5                                      | 578,5                                 | 295,9                        |
| Juni - Juin  | 163,4                    | 125,3             | 164,9               | 197,9  | 150,7                     | 240,8                                      | 353,1                   | 162,8                                      | 578,6                                 | 296,1                        |
| Juli - Juil.   | 167,7                    | 125,3             | 169,7               | 197,9  | 150,0                     | 240,8                                      | 352,6                   | 162,0                                      | 579,0                                 | 296,9                        |
| Aug. - Août  | 170,9                    | 126,8             | 165,4               | 197,9  | 149,8                     | 240,8                                      | 352,3                   | 159,0                                      | 579,7                                 | 297,1                        |
| Sep. - Sep.  | 169,6                    | 127,7             | 166,4               | 197,9  | 149,7                     | 241,0                                      | 351,4                   | 159,0                                      | 579,1                                 | 296,6                        |
| Okt. - Oct.  | 168,0                    | 131,0             | 245,8               | 197,9  | 148,9                     | 241,2                                      | 351,7                   | 158,4                                      | 579,3                                 | 298,1                        |
| Nov. - Nov.  | 169,2                    | 131,0             | 318,9               | 197,9  | 147,0                     | 241,2                                      | 351,1                   | 157,1                                      | 579,5                                 | 299,5                        |
| Dez. - Déc.  | 170,4                    | 130,2             | 362,4               | 197,9  | 147,0                     | 240,4                                      | 350,1                   | 156,7                                      | 583,9                                 | 301,1                        |
| 1977   |                          |                   |                     |  |                           |  |                         |  |                                       |                              |
| 1976 = 100   |                          |                   |                     |  |                           |  |                         |  |                                       |                              |
| Jan. - Jan.  | 105,4                    | 98,0              | 108,3               | 90,0   | 100,0                     | 100,4                                      | 101,5                   | 94,0                                       | 100,9                                 | 100,6                        |
| Feb. - Fév.  | 106,8                    | 96,9              | 108,3               | 90,0   | 100,0                     | 100,8                                      | 101,8                   | 94,0                                       | 100,9                                 | 101,1                        |
| März - Mars  | 107,6                    | 97,7              | 108,3               | 90,0   | 100,8                     | 100,8                                      | 101,9                   | 93,3                                       | 100,7                                 | 101,2                        |
| Apr. - Avr.  | 107,4                    | 98,4              | 108,1               | 90,0   | 101,4                     | 100,8                                      | 101,9                   | 91,6                                       | 100,7                                 | 101,0                        |
| Mai - Mai  | 107,6                    | 95,7              | 108,1               | 90,0   | 100,5                     | 100,9                                      | 101,9                   | 91,6                                       | 101,7                                 | 101,0                        |
| Juni - Juin  | 107,6                    | 95,7              | 108,1               | 90,0   | 100,8                     | 100,9                                      | 102,5                   | 91,6                                       | 102,4                                 | 101,2                        |

**Großhandelspreisindex nach Herkunft der Waren**  
**Indice des prix de gros selon la provenance des marchandises**

1963 = 100

78

| Jahresmittel und Monatsende<br>Moyenne annuelle et fin de mois | Inlandwaren<br>Marchandises suisses | Importwaren<br>Marchandises importées | Total-Index<br>Indice général |
|--|-------------------------------------|---------------------------------------|-------------------------------|
| 1972   | 119,3                               | 115,7                                 | 118,2                         |
| 1973   | 129,4                               | 134,1                                 | 130,8                         |
| 1974   | 147,5                               | 162,5                                 | 151,9                         |
| 1975   | 149,3                               | 146,5                                 | 148,5                         |
| 1976   | 147,7                               | 147,1                                 | 147,5                         |
| 1976   |                                     |                                       |                               |
| Juni - Juin  | 147,9                               | 148,5                                 | 148,1                         |
| Juli - Juil.   | 148,1                               | 149,1                                 | 148,4                         |
| Aug. - Août  | 147,7                               | 149,2                                 | 148,2                         |
| Sep. - Sep.  | 147,7                               | 148,6                                 | 148,0                         |
| Okt. - Oct.  | 147,3                               | 148,1                                 | 147,6                         |
| Nov. - Nov.  | 147,4                               | 147,9                                 | 147,6                         |
| Dez. - Déc.  | 147,9                               | 147,8                                 | 147,9                         |
| 1977   |                                     |                                       |                               |
| Jan. - Jan.  | 147,8                               | 149,5                                 | 148,3                         |
| Feb. - Fév.  | 147,7                               | 150,4                                 | 148,5                         |
| März - Mars  | 147,7                               | 153,0                                 | 149,3                         |
| Apr. - Avr.  | 147,9                               | 152,9                                 | 149,4                         |
| Mai - Mai  | 147,8                               | 153,6                                 | 149,5                         |
| Juni - Juin  | 147,7                               | 152,1                                 | 149,0                         |
| Juli - Juil.   | 147,7                               | 149,8                                 | 148,4                         |

**Großhandelspreisindex nach Art der Waren - Indice des prix de gros selon le genre des marchandises**

1963 = 100

| Jahresmittel und Monatsende     | Landw. Produkte u. Nahrungsmittelrohstoffe         | Energie-träger und Hilfsstoffe    | Verar-beitete Nahrungsmittel, Getränke, Tabak | Textillien | Metalle u. Metallwaren      | davon - dont     |                     | Holz und Kork | Papier und Paplerwaren       | Häute, Leder, Kautschuk u. Kunststoffw.             | Baustoffe, Keramik u. Glas                   |
|---------------------------------|--|-----------------------------------|---|------------|-----------------------------|------------------|---------------------|---------------|------------------------------|---|--|
|                                 |  |                                   |   |            |                             | Eisen- und Stahl | Nicht-Eisen-Metalle |               |                              |   |  |
| Moyenne annuelle et fin de mois | Prod. agric. et mat. prem. p. denrées alimentaires | Produits énergétiques et connexes | Prod. alim. transformés, boissons, tabacs     | Textiles   | Métaux et ouvrages en métal | Fer et acier     | Métaux non ferreux  | Bois et liège | Papier et ouvrages en papier | Peaux, cuirs, caoutchouc et ouvrages en mat. plast. | Matériaux de construction céramique et verre |
| 1972                            | 119,5  | 131,7                             | 119,8   | 101,1      | 133,2                       | 134,0            | 124,3               | 122,8         | 113,5                        | 113,3   | 139,9  |
| 1973                            | 130,6  | 146,1                             | 130,7   | 126,5      | 153,5                       | 158,0            | 153,5               | 128,6         | 117,6                        | 119,3   | 149,7  |
| 1974                            | 140,4  | 175,8                             | 150,5   | 135,2      | 185,7                       | 202,7            | 174,7               | 147,2         | 145,9                        | 129,7   | 166,6  |
| 1975                            | 140,9  | 183,1                             | 154,4   | 110,3      | 165,5                       | 178,9            | 131,2               | 149,5         | 165,6                        | 127,7   | 176,6  |
| 1976                            | 145,0  | 191,6                             | 148,3   | 115,1      | 164,0                       | 178,2            | 132,5               | 139,0         | 156,5                        | 132,0   | 175,5  |
| 1976                            |  |                                   |   |            |                             |                  |                     |               |                              |   |  |
| Juni - Juin                     | 145,2  | 192,1                             | 148,5   | 114,7      | 166,8                       | 181,5            | 137,7               | 138,2         | 157,7                        | 132,5   | 175,7  |
| Juli - Juil.                    | 145,7  | 191,5                             | 149,0   | 116,1      | 167,1                       | 181,2            | 139,6               | 138,9         | 156,1                        | 132,8   | 175,7  |
| Aug. - Août                     | 144,6  | 191,9                             | 147,8   | 117,9      | 166,5                       | 181,5            | 136,2               | 138,9         | 155,8                        | 133,3   | 175,0  |
| Sep. - Sep.                     | 146,5  | 192,0                             | 147,1   | 117,9      | 165,0                       | 180,1            | 133,5               | 138,8         | 156,2                        | 133,8   | 175,0  |
| Okt. - Oct.                     | 145,6  | 192,7                             | 146,9   | 118,8      | 163,5                       | 179,1            | 128,8               | 138,3         | 153,7                        | 132,6   | 174,6  |
| Nov. - Nov.                     | 147,3  | 192,2                             | 146,8   | 118,9      | 162,1                       | 176,8            | 128,0               | 138,3         | 153,5                        | 132,1   | 174,6  |
| Dez. - Déc.                     | 149,9  | 192,0                             | 147,3   | 119,2      | 160,8                       | 173,6            | 129,4               | 138,4         | 153,5                        | 132,1   | 174,7  |
| 1977                            |  |                                   |   |            |                             |                  |                     |               |                              |   |  |
| Jan. - Jan.                     | 153,2  | 192,8                             | 147,8   | 118,5      | 160,6                       | 170,3            | 135,3               | 138,3         | 150,7                        | 131,2   | 175,0  |
| Feb. - Fév.                     | 154,0  | 193,0                             | 147,7   | 118,5      | 160,1                       | 168,9            | 138,3               | 140,2         | 150,5                        | 131,4   | 175,6  |
| März - Mars                     | 158,1  | 192,8                             | 148,5   | 118,5      | 160,1                       | 167,7            | 139,6               | 140,5         | 150,5                        | 132,7   | 175,7  |
| Apr. - Avr.                     | 158,9  | 192,7                             | 148,8   | 118,2      | 159,0                       | 168,0            | 134,6               | 141,1         | 150,3                        | 134,6   | 176,3  |
| Mai - Mai                       | 159,8  | 193,2                             | 148,8   | 117,9      | 159,0                       | 169,3            | 130,8               | 141,1         | 150,1                        | 135,2   | 175,5  |
| Juni - Juin                     | 157,9  | 192,3                             | 148,3   | 118,1      | 158,6                       | 169,1            | 129,6               | 142,9         | 150,0                        | 133,1   | 175,5  |
| Juli - Juil.                    | 156,3  | 192,3                             | 147,6   | 117,8      | 157,2                       | 167,1            | 127,4               | 142,2         | 150,0                        | 132,6   | 175,5  |

79

**Großhandelspreisindex - Indice des prix de gros**

1963 = 100

| Indexstand - Niveau de l'Indice |       |       |       |       | Veränderung in % gegenüber dem Vorjahresmonat<br>Variation en % par rapport au mois correspondant de l'année précédente |       |       |      |
|---------------------------------|-------|-------|-------|-------|---|-------|-------|------|
| Monat - Mois                    | 1974  | 1975  | 1976  | 1977  | 1974  | 1975  | 1976  | 1977 |
| Jan. - Jan.                     | 143,0 | 152,7 | 146,1 | 148,3 | 15,5  | 6,8   | - 4,3 | 1,5  |
| Feb. - Fév.                     | 144,3 | 152,2 | 146,4 | 148,5 | 15,5  | 5,5   | - 3,8 | 1,4  |
| März - Mars                     | 151,0 | 149,5 | 147,1 | 149,3 | 18,4  | - 1,0 | - 1,6 | 1,5  |
| Apr. - Avr.                     | 152,0 | 149,3 | 147,6 | 149,4 | 18,7  | - 1,8 | - 1,1 | 1,2  |
| Mai - Mai                       | 152,6 | 149,0 | 147,5 | 149,5 | 18,3  | - 2,4 | - 1,0 | 1,4  |
| Juni - Juin                     | 152,8 | 147,8 | 148,1 | 149,0 | 17,8  | - 3,3 | 0,2   | 0,6  |
| Juli - Juil.                    | 153,5 | 147,7 | 148,4 | 148,4 | 17,7  | - 3,8 | 0,5   | 0    |
| Aug. - Août                     | 153,5 | 147,9 | 148,2 |       | 17,2  | - 3,6 | 0,2   |      |
| Sep. - Sep.                     | 155,3 | 146,8 | 148,0 |       | 17,2  | - 5,5 | 0,8   |      |
| Okt. - Oct.                     | 155,7 | 146,6 | 147,6 |       | 14,9  | - 5,8 | 0,7   |      |
| Nov. - Nov.                     | 155,8 | 146,2 | 147,6 |       | 13,1  | - 6,2 | 1,0   |      |
| Dez. - Déc.                     | 153,8 | 146,2 | 147,9 |       | 10,1  | - 4,9 | 1,2   |      |
| Mittel - Moyenne                | 151,9 | 148,5 | 147,5 |       | 16,1  | - 2,2 | - 0,7 |      |

80

**Index der Konsumentenpreise - Indice des prix à la consommation**

August - Août 1939 = 100

| Indexstand - Niveau de l'Indice |       |       |       |       | Veränderung in % gegenüber dem Vorjahresmonat<br>Variation en % par rapport au mois correspondant de l'année précédente |      |      |      |
|---------------------------------|-------|-------|-------|-------|---|------|------|------|
| Monat - Mois                    | 1974  | 1975  | 1976  | 1977  | 1974  | 1975 | 1976 | 1977 |
| Jan. - Jan.                     | 337,7 | 362,3 | 374,7 | 378,2 | 11,6  | 7,3  | 3,4  | 0,9  |
| Feb. - Fév.                     | 335,2 | 363,5 | 374,5 | 378,4 | 10,0  | 8,4  | 3,0  | 1,0  |
| März - Mars                     | 336,8 | 364,8 | 373,9 | 377,7 | 9,6   | 8,3  | 2,5  | 1,0  |
| Apr. - Avr.                     | 334,8 | 365,7 | 373,9 | 378,1 | 8,7   | 9,2  | 2,2  | 1,1  |
| Mai - Mai                       | 340,7 | 368,5 | 373,2 | 378,0 | 9,8   | 8,2  | 1,3  | 1,3  |
| Juni - Juin                     | 342,5 | 369,8 | 373,9 | 380,5 | 9,6   | 8,0  | 1,1  | 1,8  |
| Juli - Juil.                    | 343,6 | 369,1 | 374,5 | 380,6 | 9,8   | 7,4  | 1,5  | 1,6  |
| Aug. - Août                     | 347,0 | 370,3 | 375,9 |       | 10,5  | 6,7  | 1,5  |      |
| Sep. - Sep.                     | 352,6 | 371,6 | 375,0 |       | 11,3  | 5,4  | 0,9  |      |
| Okt. - Oct.                     | 354,9 | 372,1 | 375,9 |       | 9,8   | 4,8  | 1,0  |      |
| Nov. - Nov.                     | 359,8 | 373,2 | 376,6 |       | 9,0   | 3,7  | 0,9  |      |
| Dez. - Déc.                     | 360,3 | 372,7 | 377,5 |       | 7,6   | 3,4  | 1,3  |      |
| Mittel - Moyenne                | 345,5 | 368,6 | 375,0 |       | 9,8   | 6,7  | 1,7  |      |

81

### Baukostenindex der Stadt Zürich – Indice du coût de la construction dans la ville de Zurich

Oktober – Octobre 1966 = 100<sup>1)</sup>

82

| Jahr und Monatsanfang<br>Année et début de mois | Vorbereitungsarbeiten<br>Travaux préparatoires | Gebäude<br>Bâtimts | davon – dont                                |  |                                    | Umgebung<br>Aménagement extérieur | Baunebenkosten<br>Frais de construction accessoires | Ausstattung<br>Equipement | Total | Veränderung in % gegenüber dem Vorjahresmonat<br>Variation en % par rapport au mois correspondant de l'année précédente |
|---|--|--------------------|---|--|------------------------------------|-----------------------------------|---|---------------------------|-------|---|
|   |  |                    | Elektroanlagen<br>Installations électriques | Heizungs-Lüftungsanlagen<br>Inst. de chauffage et d'aération | Sanitäranlagen<br>Inst. sanitaires |                                   |   |                           |       |   |
| 1972 Apr.-Avr.                                  | 130,8  | 146,5              | 118,5                                       | 132,5  | 127,1                              | 137,5                             | 165,2   | 156,6                     | 146,3 | 10,7  |
| 1972 Okt.-Oct.                                  | 130,8  | 147,9              | 124,5                                       | 134,7  | 128,1                              | 141,7                             | 166,7   | 166,6                     | 147,7 | 10,1  |
| 1973 Apr.-Avr.                                  | 145,4  | 161,0              | 137,6                                       | 143,5  | 139,8                              | 153,7                             | 182,5   | 170,7                     | 160,9 | 10,0  |
| 1973 Okt.-Oct.                                  | 145,4  | 160,8              | 146,6                                       | 147,5  | 140,6                              | 156,8                             | 186,7   | 171,1                     | 161,0 | 9,0   |
| 1974 Apr.-Avr.                                  | 158,4  | 174,4              | 158,5                                       | 161,1  | 153,3                              | 167,9                             | 216,6   | 185,1                     | 175,0 | 8,7   |
| 1974 Okt.-Oct.                                  | 156,8  | 170,9              | 153,8                                       | 161,1  | 151,3                              | 168,9                             | 225,4   | 182,2                     | 172,2 | 7,0   |
| 1975 Apr.-Avr.                                  | 146,9  | 166,0              | 146,4                                       | 155,9  | 154,3                              | 167,3                             | 245,9   | 180,4                     | 168,1 | -4,0  |
| 1975 Okt.-Oct.                                  | 136,2  | 160,7              | 135,4                                       | 142,9  | 146,6                              | 162,8                             | 227,5   | 179,7                     | 162,3 | -5,8  |
| 1976 Apr.-Avr.                                  | 134,1  | 155,9              | 127,3                                       | 136,4  | 147,4                              | 161,3                             | 205,1   | 177,7                     | 157,1 | -6,6  |
| 1976 Okt.-Oct.                                  | 132,9  | 157,7              | 129,2                                       | 138,1  | 147,4                              | 160,7                             | 206,9   | 178,7                     | 158,6 | -2,2  |
| 1977 Apr.-Avr.                                  | 137,0  | 161,2              | 128,6                                       | 145,1  | 152,9                              | 164,5                             | 193,6   | 183,0                     | 161,7 | 2,9   |

<sup>1)</sup> Neuer Baukostenplan 1969 der Schweiz. Zentralstelle für Baurationalisierung. – D'après le plan du coût de la construction de 1969 (Centrale suisse pour la rationalisation de la construction).

### Baukostenindex der Stadt Bern – Indice du coût de la construction dans la ville de Berne

Juni – Juin 1967 = 100<sup>1)</sup>

83

| Jahr und Monatsende<br>Année et fin de mois | Rohbau<br>Gros œuvre | Installationen<br>Installations | Ausbau<br>Aménagement | Honorare<br>Honoraires | Umgebung<br>Entourage | Baunebenkosten<br>Frais de construction accessoires | Total | Veränderung in % gegenüber dem Vorjahresmonat<br>Variation en % par rapport au mois correspondant de l'année précédente |
|---|----------------------|---------------------------------|-----------------------|------------------------|-----------------------|---|-------|---|
| 1972 Juni-Juin                              | 145,4                | 129,9                           | 135,8                 | 174,6                  | 164,2                 | 151,6   | 143,1 | 9,5   |
| 1972 Dez.-Déc.                              | 146,2                | 130,3                           | 137,3                 | 175,7                  | 164,2                 | 152,5   | 144,0 | 9,0   |
| 1973 Juni-Juin                              | 163,3                | 147,4                           | 151,6                 | 196,1                  | 175,5                 | 169,8   | 160,4 | 12,1  |
| 1973 Dez.-Déc.                              | 164,1                | 150,4                           | 152,9                 | 197,6                  | 175,5                 | 170,9   | 161,8 | 12,4  |
| 1974 Juni-Juin                              | 177,9                | 161,2                           | 169,4                 | 215,2                  | 191,3                 | 186,1   | 176,2 | 9,9   |
| 1974 Dez.-Déc.                              | 175,3                | 162,8                           | 168,1                 | 213,7                  | 182,3                 | 195,0   | 174,9 | 8,1   |
| 1975 Juni-Juin                              | 175,6                | 161,1                           | 165,5                 | 212,6                  | 171,6                 | 214,5   | 174,1 | -1,2  |
| 1975 Dez.-Déc.                              | 174,9                | 145,1                           | 164,3                 | 208,5                  | 164,3                 | 189,2   | 169,5 | -3,1  |
| 1976 Juni-Juin                              | 175,0                | 143,8                           | 163,2                 | 207,8                  | 161,7                 | 183,2   | 168,7 | -3,1  |
| 1976 Dez.-Déc.                              | 175,2                | 144,9                           | 163,1                 | 208,1                  | 158,5                 | 178,3   | 168,6 | -0,5  |
| 1977 Juni-Juin                              |                      |                                 |                       |                        |                       |   |       |   |
| 1977 Dez.-Déc.                              |                      |                                 |                       |                        |                       |   |       |   |

<sup>1)</sup> Baukosten eines 1966/67 erstellten Mehrfamilienhauses. – Coût de la construction d'une maison de plusieurs familles, en 1966/67.

**Indizes der Konsumentenpreise in verschiedenen Ländern**  
**Indices des prix à la consommation dans différents pays**  
 1953 = 100

84

| Jahresmittel<br>und Monat<br>Moyenne annuelle<br>et mois | Schweiz<br>Suisse | Vereinigte<br>Staaten<br>Etats-Unis | Groß-<br>britannien<br>Grande-<br>Bretagne | Frankreich<br>France | BR<br>Deutsch-<br>land<br>Rép. féd.<br>d'Alle-<br>magne | Italien - Italie                          |  | Belgien<br>Belgique | Nieder-<br>lande<br>Pays-Bas<br>1958 = 100 | Schweden<br>Suède | Kanada<br>Canada |
|--|-------------------|-------------------------------------|--|----------------------|---|---|--|---------------------|--|-------------------|------------------|
|  |                   |                                     |  |                      |   | Konsu-<br>menten-<br>preise <sup>1)</sup> | Lebens-<br>haltungs-<br>kosten <sup>2)</sup> |                     |  |                   |                  |
| 1972   | 170               | 156                                 | 211  | 225                  | 162   | 188                                       | 201  | 163                 | 183  | 210               | 156              |
| 1973   | 185               | 166                                 | 230  | 242                  | 174   | 209                                       | 222  | 174                 | 198  | 224               | 168              |
| 1974   | 204               | 184                                 | 267  | 274                  | 186   | 249                                       | 265  | 196                 | 217  | 247               | 187              |
| 1975   | 218               | 201                                 | 332  | 307                  | 197   | 291                                       | 311  | 221                 | 239  | 271               | 207              |
| 1976   | 221               | 213                                 | 387  | 336                  | 206   | 339                                       | 362  | 242                 | 261  | 299               | 222              |
| 1976   |                   |                                     |  |                      |   |   |  |                     |  |                   |                  |
| Juni - Juin  | 220               | 212                                 | 384  | 334                  | 207   | 337                                       | 360  | 240                 | 260  | 299               | 222              |
| Juli - Juil.   | 221               | 213                                 | 385  | 337                  | 206   | 339                                       | 362  | 242                 | 259  | 299               | 223              |
| Aug. - Août  | 221               | 214                                 | 391  | 339                  | 206   | 343                                       | 365  | 243                 | 262  | 301               | 224              |
| Sep. - Sep.  | 221               | 215                                 | 396  | 343                  | 206   | 349                                       | 371  | 246                 | 265  | 302               | 225              |
| Okt. - Oct.  | 221               | 216                                 | 403  | 346                  | 207   | 359                                       | 384  | 247                 | 268  | 306               | 226              |
| Nov. - Nov.  | 222               | 217                                 | 409  | 349                  | 207   | 367                                       | 392  | 248                 | 269  | 308               | 227              |
| Dez. - Déc.  | 222               | 217                                 | 414  | 350                  | 208   | 371                                       | 397  | 249                 | 269  | 310               | 228              |
| 1977   |                   |                                     |  |                      |   |   |  |                     |  |                   |                  |
| Jan. - Jan.  | 223               | 219                                 | 424  | 351                  | 210   | 372                                       | 398  | 252                 | 268  | 313               | 230              |
| Feb. - Fév.  | 223               | 221                                 | 429  | 353                  | 212   | 379                                       | 407  | 254                 | 270  | 317               | 232              |
| März - Mars  | 223               | 222                                 | 433  | 357                  | 212   | 384                                       | 414  | 254                 | 273  | 320               | 234              |
| Apr. - Avr.  | 223               | 224                                 | 444  |                      | 213   |   |  | 255                 | 277  | 323               | 236              |
| Mai - Mai  | 223               |                                     | 448  |                      | 214   |   |  | 257                 | 279  | 327               | 238              |
| Juni - Juin  | 224               |                                     |  |                      | 215   |   |  |                     | 279  | 335               | 239              |
| Juli - Juil.   | 224               |                                     |  |                      | 215   |   |  |                     |  |                   |                  |

<sup>1)</sup> Prix à la consommation.

<sup>2)</sup> Coût de la vie.

**Indezziffern der Weltmarktpreise und des Großhandels in verschiedenen Ländern**  
**Indices des prix des marchés mondiaux et des prix de gros dans différents pays**  
 1953 = 100

85

| Jahresmittel<br>und Monat<br>Moyenne annuelle<br>et mois | Indezziffern der<br>Weltmarktpreise<br>Indices des prix des<br>marchés mondiaux |        | GroßhandelsIndezziffern - Indices des prix de gros |  |  |                                |  |                   |                          |                                  |                        |                  |
|--|---|--------|--|--|--|--------------------------------|--|-------------------|--------------------------|----------------------------------|------------------------|------------------|
|  | Moody   | Reuter | Schweiz<br>Suisse                                  | Vereinigte<br>Staaten<br>Etats<br>Unis | Groß-<br>bri-<br>tannien<br>Grande-<br>Bre-<br>tagne | Frank-<br>reich<br>France<br>) | BR<br>Deutsch-<br>land<br>Rép.féd.<br>d'Alle-<br>magne | Italien<br>Italie | Belgien<br>Bel-<br>gique | Nieder-<br>lande<br>Pays-<br>Bas | Schwe-<br>den<br>Suède | Kanada<br>Canada |
|  |   |        |  |  |  |                                |  |                   |                          |                                  |                        |                  |
| 1972   | 102   | 120    | 128  | 136                                    | 147  | 137                            | 116  | 138               | 129                      | 110                              | 107                    | 128              |
| 1973   | 142   | 210    | 142  | 154                                    | 158  | 157                            | 124  | 161               | 145                      | 117                              | 119                    | 147              |
| 1974   | 194   | 265    | 165  | 183                                    | 195  | 202                            | 140  | 226               | 170                      | 129                              | 149                    | 178              |
| 1975   | 185   | 225    | 161  | 200                                    | 242  | 191                            | 147  | 246               | 172                      | 138                              | 159                    | 197              |
| 1976   | 198   | 289    | 160  | 209                                    | 281  | 205                            | 153  | 302               | 184                      | 147                              | 173                    | 212              |
| 1976   |   |        |  |  |  |                                |  |                   |                          |                                  |                        |                  |
| Juni - Juin  | 208   | 306    | 161  | 210                                    | 278  | 204                            | 153  | 304               | 185                      | 146                              | 172                    | 210              |
| Juli - Juil.   | 211   | 312    | 161  | 211                                    | 281  | 210                            | 154  | 308               | 185                      | 147                              | 174                    | 213              |
| Aug. - Août  | 199   | 297    | 161  | 210                                    | 286  | 211                            | 154  | 310               | 185                      | 148                              | 175                    | 214              |
| Sep. - Sep.  | 201   | 299    | 161  | 211                                    | 290  | 212                            | 154  | 316               | 186                      | 149                              | 176                    | 215              |
| Okt. - Oct.  | 196   | 309    | 160  | 212                                    | 295  | 212                            | 154  | 324               | 187                      | 150                              | 177                    | 216              |
| Nov. - Nov.  | 198   | 314    | 160  | 212                                    | 300  | 213                            | 154  | 331               | 187                      | 150                              | 177                    | 217              |
| Dez. - Déc.  | 206   | 313    | 160  | 214                                    | 304  | 213                            | 154  | 335               | 187                      | 150                              | 177                    | 222              |
| 1977   |   |        |  |  |  |                                |  |                   |                          |                                  |                        |                  |
| Jan. - Jan.  | 213   | 323    | 161  | 215                                    | 314  | 213                            | 155  | 337               | 190                      | 151                              | 181                    | 224              |
| Feb. - Fév.  | 220   | 329    | 161  | 217                                    | 318  | 216                            | 156  | 343               | 191                      | 152                              |                        | 227              |
| März - Mars  | 233   | 350    | 162  | 220                                    | 321  | 218                            | 156  | 345               | 191                      |                                  |                        | 230              |
| Apr. - Avr.  | 230   | 350    | 162  | 222                                    | 327  |                                | 157  |                   | 191                      |                                  |                        | 230              |
| Mai - Mai  | 227   | 340    | 162  |  | 332  |                                | 157  |                   |                          |                                  |                        |                  |
| Juni - Juin  | 216   | 324    | 162  |  |  |                                | 157  |                   |                          |                                  |                        |                  |
| Juli - Juil.   | 211   | 311    | 161  |  |  |                                |  |                   |                          |                                  |                        |                  |

<sup>1)</sup> Industriegüter, neue Reihe. - Produits Industriels, nouvelle série.

91

## LÖHNE - SALAIRES

### Entwicklung der Löhne und Gehälter - Evolution des salaires et des traitements

86

| Datum<br>Date | Arbeiterlöhne nach Arbeiterkategorien<br>Salaires ouvriers par catégories d'ouvriers |  |   |   |       | Angestelltegehälter<br>Traitements des employés |                  |       |
|---------------|--|--|---|---|-------|---|------------------|-------|
|               | Gelernte Arbeiter<br>Ouvriers qualifiés  | An- und un-<br>gelernte Arbeiter<br>Ouvriers semi et non qualifiés | Er-<br>wachsene Arbeiter<br>zusammen<br>Ensemble des ouvriers adultes | Er-<br>wachsene Arbeiter-<br>innen<br>Ouvrières adultes | Total | Männer<br>Hommes                                | Frauen<br>Femmes | Total |
| Okt. - Oct.   | Juni - Juin 1939 = 100   |  |   |   |       |   |                  |       |
| 1969          | 471  | 519  | 489   | 563   | 516   | 414   | 469              | 434   |
| 1970          | 515  | 572  | 537   | 629   | 569   | 447   | 508              | 469   |
| 1971          | 581  | 649  | 607   | 716   | 645   | 494   | 564              | 519   |
| 1972          | 650  | 725  | 678   | 796   | 719   | 540   | 625              | 570   |
| 1973          | 728  | 814  | 761   | 898   | 808   | 602   | 699              | 636   |
| 1974          | 815  | 915  | 854   | 1 015   | 908   | 673   | 779              | 711   |
| 1975          | 869  | 985  | 916   | 1 090   | 975   | 725   | 838              | 765   |
| 1976          | 879  | 1 002  | 929   | 1 121   | 992   | 746   | 864              | 787   |
| Okt. - Oct.   | Oktober - Octobre 1949 = 100   |  |   |   |       |   |                  |       |
| 1969          | 256  | 259  | 257   | 252   | 256   | 235   | 251              | 242   |
| 1970          | 280  | 285  | 283   | 282   | 282   | 254   | 272              | 261   |
| 1971          | 313  | 324  | 320   | 321   | 320   | 280   | 302              | 289   |
| 1972          | 353  | 361  | 357   | 357   | 357   | 307   | 334              | 317   |
| 1973          | 395  | 405  | 401   | 403   | 401   | 342   | 347              | 354   |
| 1974          | 442  | 456  | 450   | 455   | 450   | 382   | 417              | 396   |
| 1975          | 472  | 491  | 482   | 488   | 483   | 412   | 448              | 426   |
| 1976          | 477  | 499  | 489   | 503   | 492   | 424   | 462              | 438   |

### Durchschnittliche Stunden- und Monatsverdienste verunfallter Arbeitnehmer Gains horaires et mensuels moyens des travailleurs victimes d'accidents

87

| Quartalsende<br>Fin de trimestre | Stundenverdienste<br>in Franken<br>Gains horaires<br>en francs | Monatsverdienste<br>in Franken<br>Gains mensuels<br>en francs |   |  | Veränderung gegenüber dem Vorjahresquartal in Prozent<br>Variation en pour-cent<br>par rapport au trimestre correspondant de l'année précédente |   |   |   |
|----------------------------------|--|---|---|--|---|---|---|---|
|                                  | Betriebspersonal<br>Personnel<br>d'exploitation                | Arbeitnehmer<br>Total<br>Travailleurs<br>ensemble             | Betriebspersonal<br>Personnel<br>d'exploitation   | Verwaltungs-<br>personal<br>Personnel<br>administratif | Stundenverdienste<br>Gains horaires   | Monatsverdienste<br>Gains mensuels              |   |   |
|                                  |  | Betriebspersonal<br>Personnel<br>d'exploitation               | Arbeitnehmer<br>Total<br>Travailleurs<br>ensemble | Betriebspersonal<br>Personnel<br>d'exploitation        | Verwaltungs-<br>personal<br>Personnel<br>administratif  | Betriebspersonal<br>Personnel<br>d'exploitation | Arbeitnehmer<br>Total<br>Travailleurs<br>ensemble | Betriebspersonal<br>Personnel<br>d'exploitation |
| 1975                             |  |   |   |  |   |   |   |   |
| März - Mars                      | 10,73  | 2514  | 2398  | 2870   | 8,5   | 7,6   | 8,1   | 6,7   |
| Juni - Juin                      | 10,74  | 2482  | 2383  | 2787   | 7,8   | 7,0   | 7,2   | 6,4   |
| Sep. - Sep.                      | 10,77  | 2504  | 2400  | 2822   | 7,5   | 6,4   | 6,6   | 5,7   |
| Dez. - Déc.                      | 10,82  | 2508  | 2394  | 2857   | 6,2   | 5,5   | 5,2   | 6,1   |
| 1976                             |  |   |   |  |   |   |   |   |
| März - Mars                      | 11,00  | 2565  | 2442  | 2941   | 2,5   | 2,0   | 1,8   | 2,5   |
| Juni - Juin                      | 10,92  | 2538  | 2434  | 2856   | 1,7   | 2,3   | 2,1   | 2,5   |
| Sep. - Sep.                      | 10,90  | 2540  | 2431  | 2875   | 1,2   | 1,4   | 1,3   | 1,9   |
| Dez. - Déc.                      | 10,94  | 2553  | 2441  | 2897   | 1,1   | 1,8   | 2,0   | 1,4   |
| 1977                             |  |   |   |  |   |   |   |   |
| März - Mars                      | 11,14  | 2599  | 2487  | 2943   | 1,3   | 1,3   | 1,8   | 0,1   |
| Juni - Juin                      |  |   |   |  |   |   |   |   |
| Sep. - Sep.                      |  |   |   |  |   |   |   |   |
| Dez. - Déc.                      |  |   |   |  |   |   |   |   |

**BRUTTO-SOZIALPRODUKT - PRODUIT NATIONAL BRUT**  
**Nach Einkommensart - Selon le genre de revenus**

89

| Einkommensart<br>Genre de revenu  | 1969  | 1970   | 1971    | 1972    | 1973    | 1974    | 1975    |
|---|---|--------|---------|---------|---------|---------|---------|
|   | In Millionen Franken zu laufenden Preisen<br>En millions de francs, aux prix courants                   |        |         |         |         |         |         |
| Arbeitnehmereinkommen .....   | 45 755  | 48 965 | 56 760  | 64 345  | 73 325  | 81 395  | 83 205  |
| Geschäftseinkommen der Selbständigen .....  | 11 315  | 12 310 | 13 970  | 15 280  | 16 445  | 16 985  | 15 870  |
| Vermögens- und Mietzins-einkommen der Haushalte (netto) .....   | 6 045   | 6 975  | 7 970   | 8 975   | 9 965   | 10 975  | 11 705  |
| Unverteiltes Einkommen der Unternehmungen..   | 5 445   | 5 675  | 5 585   | 6 350   | 7 005   | 7 815   | 5 420   |
| Direkte Steuern der Unternehmungen.....   | 1 880   | 2 175  | 2 375   | 2 845   | 3 270   | 3 820   | 3 930   |
| Vermögens- und Erwerbseinkommen des Staates (abzügl. Schuldzinsen) .....  | - 365   | - 440  | - 535   | - 755   | - 895   | - 1 085 | - 1 500 |
| Vermögenseinkommen der Sozialversicherungen   | 1 725   | 1 885  | 2 105   | 2 390   | 2 630   | 2 965   | 3 295   |
| Volkseinkommen .....  | 69 800  | 77 545 | 88 230  | 99 430  | 111 745 | 122 870 | 121 925 |
| Indirekte Steuern .....   | 5 860   | 6 375  | 6 960   | 8 170   | 8 765   | 9 115   | 9 060   |
| Abzüglich: Subventionen .....   | 815   | 760    | 955     | 1 155   | 1 220   | 1 715   | 1 975   |
| Netto-Sozialprodukt.....  | 74 845  | 83 160 | 94 235  | 106 445 | 119 290 | 130 270 | 129 010 |
| Abschreibungen .....  | 9 175   | 10 770 | 12 250  | 14 090  | 15 250  | 16 225  | 15 260  |
| Brutto-Sozialprodukt zu Marktpreisen .....  | 84 020  | 93 930 | 106 485 | 120 535 | 134 540 | 146 495 | 144 270 |
|   | Veränderung gegenüber dem Vorjahr in Prozent<br>Variation en pour-cent par rapport à l'année précédente |        |         |         |         |         |         |
| Rémunération des salariés .....   | 7,9   | 11,9   | 15,9    | 13,4    | 14,0    | 11,0    | 2,2     |
| Revenu d'exploitation des personnes indépendantes .....   | 6,3   | 8,8    | 13,5    | 9,4     | 7,6     | 3,3     | - 6,6   |
| Revenu de la propriété et de la location d'immeubles échéant aux ménages privés (net) ..                        | 13,7  | 15,4   | 14,3    | 12,6    | 11,0    | 10,1    | 6,7     |
| Epargne des sociétés et entreprises publiques..   | 10,0  | 4,2    | - 1,6   | 13,7    | 10,3    | 11,6    | - 30,6  |
| Impôts directs frappant les sociétés .....  | 7,7   | 15,7   | 9,2     | 19,8    | 14,9    | 16,8    | 2,9     |
| Revenu échéant à l'Etat au titre de la propriété et de l'entreprise (moins: Intérêt de la dette publique) ..... | 15,9  | 20,5   | 21,6    | 41,1    | 18,5    | 21,2    | 38,2    |
| Revenu échéant aux assurances sociales au titre de la propriété .....   | 9,2   | 9,3    | 11,7    | 13,5    | 10,0    | 12,7    | 11,1    |
| Revenu national .....   | 8,2   | 11,1   | 13,8    | 12,7    | 12,4    | 10,0    | - 0,8   |
| Impôts Indirects .....  | 11,4  | 8,8    | 9,2     | 17,4    | 7,3     | 4,0     | - 0,6   |
| Moins: subventions .....  | - 6,9   | - 6,7  | 25,7    | 20,9    | 5,6     | 40,6    | 15,2    |
| Produit national net .....  | 8,7   | 11,1   | 13,3    | 13,0    | 12,1    | 9,2     | - 1,0   |
| Amortissements .....  | 10,5  | 17,4   | 13,7    | 15,0    | 8,2     | 6,4     | - 5,9   |
| Produit national brut aux prix du marché .....  | 8,9   | 11,8   | 13,4    | 13,2    | 11,6    | 8,9     | - 1,5   |

93

Nach Verwendungsart - Selon le genre de dépenses

90

| Verwendungsart<br>Genre de dépenses   | 1971  | 1972           | 1973           | 1974           | 1975           | 1976 <sup>1)</sup> | 1977 <sup>1)</sup> |
|---|---|----------------|----------------|----------------|----------------|--------------------|--------------------|
|   | In Millionen Franken zu laufenden Preisen<br>En millions de francs, aux prix courants                   |                |                |                |                |                    |                    |
| Privater Konsum von Gütern und Diensten.....  | 59 745  | 67 780         | 75 945         | 83 135         | 85 935         | 87 825             | 91 160             |
| Laufende Käufe des Staates und der Sozialversicherungen .....   | 11 385  | 12 880         | 14 815         | 16 625         | 18 055         | 19 320             | 19 900             |
| Brutto-Inlandsinvestition .....   | 30 125  | 34 640         | 38 210         | 38 885         | 33 565         | 30 685             | 31 120             |
| Vorratsveränderung (einschl. stat. Differenz) ...   | 3 325   | 2 455          | 2 530          | 5 200          | - 1 755        | -                  | 300                |
| Export von Gütern und Diensten.....   | 32 060  | 35 770         | 40 225         | 45 905         | 44 030         | 47 930             | 52 105             |
| Abzüglich: Import von Gütern und Diensten ...   | 33 645  | 36 815         | 41 665         | 48 650         | 40 030         | 42 875             | 48 595             |
| Arbeits- und Kapitaleinkommen aus dem Ausland .....   | 5 560   | 6 370          | 7 380          | 8 855          | 8 060          | 8 300              | 9 150              |
| Abzüglich: Arbeits- und Kapitaleinkommen an das Ausland .....   | 2 070   | 2 545          | 2 900          | 3 460          | 3 590          | 3 330              | 3 350              |
| <b>Brutto-Sozialprodukt zu Marktpreisen .....</b>   | <b>106 485</b>  | <b>120 535</b> | <b>134 540</b> | <b>146 495</b> | <b>144 270</b> | <b>147 855</b>     | <b>151 790</b>     |
|   | Veränderung gegenüber dem Vorjahr in Prozent<br>Variation en pour-cent par rapport à l'année précédente |                |                |                |                |                    |                    |
| Dépenses des consommateurs en biens et services .....   | 12,0  | 13,4           | 12,0           | 9,5            | 3,4            | 2,2                | 3,8                |
| Dépenses courantes de l'Etat et des assurances sociales .....   | 18,2  | 13,1           | 15,0           | 12,2           | 8,6            | 7,0                | 3,0                |
| Formation Intérieure brute de capital.....  | 20,7  | 15,0           | 10,3           | 1,8            | - 13,7         | - 8,6              | 1,4                |
| Variation des stocks (y compris divergences stat.)  | .   | .              | .              | .              | .              | .                  | .                  |
| Exportation de biens et de services .....   | 7,9   | 11,6           | 12,5           | 14,1           | - 4,1          | 8,9                | 8,7                |
| Moins: Importation de biens et de services.....   | 7,7   | 9,4            | 13,2           | 16,8           | - 17,7         | 7,1                | 13,3               |
| Revenu du travail et de la propriété reçu de l'étranger .....   | 14,1  | 14,6           | 15,9           | 20,0           | - 9,0          | 3,0                | 10,2               |
| Moins: revenu du travail et de la propriété versé à l'étranger .....  | 28,6  | 22,9           | 13,9           | 19,3           | 3,8            | - 7,2              | 0,6                |
| <b>Produit national brut aux prix du marché .....</b>   | <b>13,4</b>   | <b>13,2</b>    | <b>11,6</b>    | <b>8,9</b>     | <b>- 1,5</b>   | <b>2,5</b>         | <b>2,7</b>         |
|   | Brutto-Sozialprodukt zu Preisen von 1970<br>Produit national brut, aux prix de l'année 1970             |                |                |                |                |                    |                    |
| Veränderung gegenüber dem Vorjahr in Prozent.<br>Variation en pour-cent par rapport à l'année précédente .....  | 3,9   | 3,2            | 3,2            | 1,7            | - 7,6          | 0,5                | 2,1                |
| <sup>1)</sup> Vorläufige Schätzung (Stand Mitte Mai 1977) der «Arbeitsgruppe für Wirtschaftsprognosen».<br>Estimation provisoire (état mi-mai 1977) du «Groupe de travail de prévisions économiques». |   |                |                |                |                |                    |                    |



## PRODUKTION - PRODUCTION

### Index der industriellen Produktion - Indice de la production industrielle

1963 = 100

| Jahr und Quartal<br>Année et trimestre | Nahrungs-,<br>Genuß-<br>mittel          | Textilien | Bekle-<br>dung,<br>Wäsche     | Holz | Papier | Gra-<br>phisches<br>Gewerbe | Leder,<br>Kautschuk       | Chemie | Steine,<br>Erden | Metalle | Maschinen,<br>Apparate | Uhren,<br>Bijouterie      | Total |
|--|---|-----------|-------------------------------|------|--------|-----------------------------|---------------------------|--------|------------------|---------|------------------------|---------------------------|-------|
|  | Allmen-<br>tation, bols-<br>sons, tabac | Textiles  | Habille-<br>ment,<br>lingerie | Bols | Papier | Arts<br>graphiques          | Culrs,<br>caout-<br>chouc | Chimie | Pierre,<br>terre | Métaux  | Machines,<br>appareils | Horlogerie,<br>bijouterie |       |
| 1971                                   | 141                                     | 104       | 119                           | 126  | 128    | 165                         | 176                       | 179    | 144              | 131     | 156                    | 148                       | 146   |
| 1972                                   | 146                                     | 113       | 119                           | 132  | 122    | 162                         | 175                       | 190    | 149              | 132     | 155                    | 164                       | 150   |
| 1973                                   | 152                                     | 115       | 115                           | 143  | 127    | 161                         | 189                       | 211    | 156              | 142     | 161                    | 174                       | 157   |
| 1974                                   | 145                                     | 112       | 109                           | 137  | 139    | 157                         | 182                       | 225    | 146              | 138     | 168                    | 177                       | 159   |
| 1975                                   | 136                                     | 94        | 103                           | 112  | 96     | 134                         | 166                       | 190    | 98               | 107     | 153                    | 143                       | 136   |
| 1976                                   | 142                                     | 107       | 125                           | 111  | 104    | 134                         | 202                       | 228    | 98               | 108     | 136                    | 140                       | 138   |
| 1975                                   |   |           |                               |      |        |                             |                           |        |                  |         |                        |                           |       |
| I                                      | 130                                     | 94        | 104                           | 111  | 106    | 131                         | 158                       | 192    | 90               | 112     | 126                    | 111                       | 126   |
| II                                     | 140                                     | 94        | 110                           | 115  | 95     | 136                         | 172                       | 188    | 110              | 110     | 138                    | 142                       | 133   |
| III                                    | 138                                     | 85        | 92                            | 110  | 86     | 125                         | 167                       | 179    | 102              | 103     | 136                    | 140                       | 127   |
| IV                                     | 136                                     | 102       | 106                           | 111  | 96     | 145                         | 165                       | 201    | 90               | 104     | 213                    | 180                       | 157   |
| 1976                                   |   |           |                               |      |        |                             |                           |        |                  |         |                        |                           |       |
| I                                      | 135                                     | 106       | 110                           | 100  | 102    | 125                         | 181                       | 224    | 80               | 102     | 121                    | 115                       | 127   |
| II                                     | 144                                     | 110       | 131                           | 113  | 107    | 131                         | 212                       | 224    | 114              | 108     | 139                    | 135                       | 140   |
| III                                    | 145                                     | 98        | 124                           | 106  | 105    | 127                         | 197                       | 230    | 102              | 107     | 129                    | 133                       | 135   |
| IV                                     | 144                                     | 115       | 136                           | 126  | 101    | 151                         | 217                       | 233    | 97               | 116     | 153                    | 175                       | 150   |
| 1977 <sup>1)</sup>                     |   |           |                               |      |        |                             |                           |        |                  |         |                        |                           |       |
| I                                      | 142                                     | 117       | 142                           | 109  | 109    | 122                         | 234                       | 211    | 76               | 113     | 128                    | 126                       | 134   |
| II                                     |   |           |                               |      |        |                             |                           |        |                  |         |                        |                           |       |
| III                                    |   |           |                               |      |        |                             |                           |        |                  |         |                        |                           |       |
| IV                                     |   |           |                               |      |        |                             |                           |        |                  |         |                        |                           |       |

<sup>1)</sup> Provisorische Zahlen. - Chiffres provisoires.

### Bauinvestitionen - Investissements en constructions

| Jahr<br>Année                    | Öffentliche<br>Bauten<br>Travaux publics<br><sup>1)</sup> | Private Bauten<br>Travaux privés<br><sup>2)</sup> |                               | Gesamt-<br>total<br>Total général | Öffentliche<br>Bauten<br>Travaux publics<br><sup>1)</sup> | Private Bauten<br>Travaux privés<br><sup>2)</sup> |                               | Gesamt-<br>total<br>Total général |
|----------------------------------|---|---|-------------------------------|-----------------------------------|---|---|-------------------------------|-----------------------------------|
|                                  |   | Total   | Wohnungs-<br>bau<br>Logements |                                   |   | Total   | Wohnungs-<br>bau<br>Logements |                                   |
|                                  | In Millionen Franken - En millions de francs              |   |                               |                                   | Index - Indice 1950 = 100                                 |   |                               |                                   |
| 1961                             | 2 031   | 5 472   | 3 061                         | 7 503                             | 262,7   | 394,2   | 342,6                         | 347,2                             |
| 1962                             | 2 523   | 5 992   | 3 226                         | 8 515                             | 326,4   | 431,7   | 360,4                         | 394,0                             |
| 1963                             | 3 172   | 6 826   | 3 568                         | 9 998                             | 410,3   | 491,8   | 398,7                         | 462,7                             |
| 1964                             | 3 807   | 7 899   | 4 207                         | 11 706                            | 492,5   | 569,1   | 470,1                         | 541,7                             |
| 1965                             | 3 960   | 7 784   | 4 268                         | 11 744                            | 512,3   | 560,8   | 476,9                         | 543,5                             |
| 1966                             | 4 332   | 7 589   | 4 325                         | 11 921                            | 560,4   | 546,8   | 483,2                         | 551,6                             |
| 1967                             | 4 539   | 7 513   | 4 258                         | 12 052                            | 587,2   | 541,3   | 475,8                         | 557,7                             |
| 1968                             | 4 768   | 7 836   | 4 465                         | 12 604                            | 616,8   | 564,6   | 498,9                         | 583,2                             |
| 1969                             | 5 221   | 8 794   | 5 218                         | 14 015                            | 675,4   | 633,6   | 583,0                         | 648,5                             |
| 1970                             | 6 006   | 10 305  | 6 057                         | 16 311                            | 777,0   | 742,4   | 676,8                         | 754,8                             |
| 1971                             | 7 165   | 12 554  | 7 260                         | 19 719                            | 926,9   | 904,5   | 811,2                         | 912,5                             |
| 1972                             | 8 483   | 15 352  | 9 366                         | 23 835                            | 1 097,4   | 1 106,1   | 1 046,5                       | 1 103,0                           |
| 1973                             | 9 087   | 16 891  | 10 714                        | 25 978                            | 1 175,5   | 1 216,9   | 1 197,1                       | 1 202,1                           |
| 1974                             | 9 397   | 15 508  | 9 743                         | 24 905                            | 1 215,7   | 1 117,3   | 1 088,6                       | 1 152,5                           |
| 1975                             | 8 835   | 11 368  | 6 554                         | 20 203                            | 1 142,9   | 819,0   | 732,3                         | 934,9                             |
| 1976 <sup>4)</sup>               | 8 659   | 9 850   | 5 505                         | 18 509                            | 1 120,2   | 709,7   | 615,1                         | 856,5                             |
| 1977 <sup>3)</sup> <sup>4)</sup> | 9 669   | 10 492  | 6 031                         | 20 161                            | -   | -   | -                             | -                                 |

<sup>1)</sup> Inklusive Unterhaltsarbeiten. - Y compris les travaux d'entretien.

<sup>2)</sup> Ohne Unterhaltsarbeiten. - Non compris les travaux d'entretien.

<sup>3)</sup> Bauvorhaben. - Constructions projetées.

<sup>4)</sup> Provisorische Ergebnisse. - Résultats provisoires.

### Bautätigkeit - Industrie du bâtiment

93

| Monat<br>Mois | Neuerstellte Wohnungen<br>Logements construits |        |       | Baubewilligte Wohnungen<br>Constructions autorisées |        |       | Begutachtete Planvorlagen für industrielle<br>Betriebe<br>Entreprises industrielles, projets acceptés |       |       |      |
|---------------|--|--------|-------|---|--------|-------|---|-------|-------|------|
|               | 92 Städte - 92 Villes                          |        |       |   |        |       | 1974  | 1975  | 1976  | 1977 |
|               | 1975   | 1976   | 1977  | 1975  | 1976   | 1977  |   |       |       |      |
| Jan. - Jan.   | 1 947  | 680    | 436   | 1 376   | 850    | 579   | 650   | 529   | 434   | 407  |
| Feb. - Fév.   | 1 945  | 903    | 407   | 1 551   | 1 016  | 866   |   |       |       |      |
| März - Mars   | 2 334  | 2 085  | 1 158 | 917   | 1 208  | 1 073 |   |       |       |      |
| Apr. - Avr.   | 1 899  | 1 037  | 1 053 | 1 334   | 745    | 963   |   |       |       |      |
| Mai - Mai     | 1 581  | 1 243  | 1 225 | 1 656   | 551    | 910   |   |       |       |      |
| Juni - Juin   | 3 011  | 2 081  | 845   | 1 679   | 892    | 1 106 |   |       |       |      |
| Juli - Juil.  | 1 369  | 582    | 820   | 817   | 917    | 1 014 |   |       |       |      |
| Aug. - Août   | 1 517  | 879    |       | 1 652   | 1 066  |       |   |       |       |      |
| Sep. - Sep.   | 2 179  | 1 043  |       | 845   | 754    |       |   |       |       |      |
| Okt. - Oct.   | 1 985  | 979    |       | 1 145   | 1 090  |       |   |       |       |      |
| Nov. - Nov.   | 1 833  | 975    |       | 1 030   | 648    |       |   |       |       |      |
| Dez. - Déc.   | 1 436  | 1 147  |       | 1 136   | 1 109  |       |   |       |       |      |
| Total         | 23 036   | 13 634 |       | 15 138  | 10 846 |       | 2 508   | 1 949 | 1 705 |      |
| Jan. bis Juli | 14 086   | 8 611  | 5 944 | 9 330   | 6 179  | 6 511 |   |       |       |      |
| Jan. à Juil.  |  |        |       |   |        |       |   |       |       |      |

### Elektrizitätsverbrauch - Consommation d'électricité

In Millionen kWh - En millions de kWh

94

| Monat<br>Mois | Industrie  |       |      |  |       |      | Gesamter<br>Landesverbrauch<br>Consommation totale<br>du pays<br>) |        |       | Ausfuhrsaldo<br>Solde d'exportation |       |       |
|---------------|--|-------|------|--|-------|------|--|--------|-------|-------------------------------------|-------|-------|
|               | Allgemeine Industrielle<br>Anwendungen<br>Applications industrielles<br>en général |       |      | Elektrochemische, -metallurgische und<br>-thermische Anwendungen<br>Applications électrochimiques,<br>métallurgiques et thermiques |       |      | 1975   | 1976   | 1977  | 1975                                | 1976  | 1977  |
|               | 1975   | 1976  | 1977 | 1975   | 1976  | 1977 |  |        |       |                                     |       |       |
| Jan. - Jan.   | 544  | 531   | 590  | 377  | 313   | 346  | 2 909  | 2 957  | 3 177 | 346                                 | 174   | 125   |
| Feb. - Fév.   | 527  | 531   | 529  | 349  | 305   | 303  | 2 674  | 2 818  | 2 799 | 327                                 | 136   | 213   |
| März - Mars   | 518  | 566   | 574  | 359  | 335   | 341  | 2 807  | 2 921  | 2 968 | 396                                 | 172   | 648   |
| Apr. - Avr.   | 526  | 511   | 552  | 355  | 330   | 347  | 2 656  | 2 584  | 2 784 | 557                                 | 228   | 624   |
| Mai - Mai     | 492  | 518   | 539  | 351  | 356   | 364  | 2 524  | 2 592  | 2 705 | 1 070                               | 288   | 1 329 |
| Juni - Juin   | 516  | 520   |      | 348  | 347   |      | 2 520  | 2 521  |       | 1 160                               | 132   |       |
| Juli - Juil.  | 471  | 482   |      | 343  | 348   |      | 2 462  | 2 482  |       | 1 778                               | 242   |       |
| Aug. - Août   | 462  | 505   |      | 326  | 344   |      | 2 450  | 2 512  |       | 1 434                               | -243  |       |
| Sep. - Sep.   | 497  | 553   |      | 349  | 360   |      | 2 536  | 2 668  |       | 1 608                               | 67    |       |
| Okt. - Oct.   | 552  | 567   |      | 335  | 346   |      | 2 766  | 2 798  |       | 688                                 | 497   |       |
| Nov. - Nov.   | 549  | 587   |      | 337  | 343   |      | 2 827  | 2 982  |       | 197                                 | 156   |       |
| Dez. - Déc.   | 538  | 587   |      | 314  | 344   |      | 2 940  | 3 147  |       | 164                                 | 66    |       |
| Total         | 6 192  | 6 458 |      | 4 143  | 4 071 |      | 32 071   | 32 982 |       | 9 725                               | 1 915 |       |

) Ohne den Verbrauch der Speicherpumpen. - Non compris la consommation pour le pompage d'accumulation.

### Auftragsbestand in der Metall- und Maschinenindustrie Etat des commandes dans les industries de la métallurgie et des machines

In Monaten - En mois

95

| Jahr<br>Année      | März<br>Mars | Juni<br>Juin | September<br>Septembre | Dezember<br>Décembre |
|--------------------|--------------|--------------|------------------------|----------------------|
| 1971               | 9,3          | 9,0          | 8,6                    | 8,1                  |
| 1972               | 7,8          | 7,7          | 7,5                    | 7,6                  |
| 1973               | 7,9          | 8,4          | 8,8                    | 9,0                  |
| 1973 <sup>1)</sup> | 8,8          | 9,4          | 9,8                    | 10,1                 |
| 1974               | 10,3         | 10,2         | 9,9                    | 9,1                  |
| 1975               | 8,6          | 8,2          | 8,0                    | 7,8                  |
| 1976               | 7,9          | 7,7          | 7,5                    | 7,2                  |
| 1977               | 7,4          |              |                        |                      |

<sup>1)</sup> Ab 1973 neue Erhebungstechnik. - Dès 1973 nouvelle méthode d'enquête.

# BESCHÄFTIGUNG, ARBEITSMARKT - ACTIVITÉ INDUSTRIELLE, MARCHÉ DU TRAVAIL

## Beschäftigungsgrad der Industrie - Activité industrielle

96

| Quartalsende<br>Fin de trimestre | Beschäftigungskoeffizient (Lagebeurteilungsziffer)<br>Coefficient d'activité (Indice appréciaatif de la situation)<br>1) |      |      |      |      | Index der beschäftigten Arbeiter<br>Indice des ouvriers occupés<br>3. Quartal - 3e trimestre 1966 = 100 |      |      |      |      |
|----------------------------------|--|------|------|------|------|---|------|------|------|------|
|                                  | 1973   | 1974 | 1975 | 1976 | 1977 | 1973  | 1974 | 1975 | 1976 | 1977 |
| März - Mars                      | 132  | 131  | 97   | 95   | 109  | 93,0  | 92,6 | 88,7 | 78,6 | 77,5 |
| Juni - Juin                      | 135  | 130  | 91   | 100  | 113  | 93,1  | 93,5 | 85,5 | 78,5 | 78,1 |
| Sep. - Sep.                      | 135  | 125  | 89   | 106  |      | 93,0  | 93,2 | 82,7 | 78,4 |      |
| Dez. - Déc.                      | 136  | 116  | 90   | 105  |      | 92,6  | 91,4 | 80,1 | 78,0 |      |

1) 150 = gut - bon, 100 = befriedigend - satisfaisant, 50 = schlecht - mauvais.

## Beschäftigungsindex in einzelnen Industrien und im Baugewerbe Indice d'occupation dans différentes industries et dans le bâtiment

3. Quartal - 3e trimestre 1966 = 100

97

| Jahresende<br>Quartalsende<br>Fin d'année<br>Fin de trimestre | Nahrungs-<br>und Futter-<br>mittel<br>Alimen-<br>tation,<br>fourrage | Textil-<br>Industrie<br>Industrie<br>textile | Bekle-<br>dung,<br>Wäsche<br>Habille-<br>ment,<br>l'ingerie | Holz,<br>Kork<br>Bois,<br>lège | Papier-<br>Industrie<br>Industrie<br>du papier | Gra-<br>phisches<br>Gewerbe<br>Arts<br>graphiques | Chemie<br>Chimie | Metalle,<br>Maschinen<br>Métaux,<br>machines | Uhren-<br>Industrie<br>Industrie<br>horlogère | Bau-<br>gewerbe<br>Bâtiment |
|---|--|--|---|--------------------------------|--|---|------------------|--|---|-----------------------------|
| 1973  | 95,9   | 79,1   | 81,6  | 97,0                           | 89,0   | 100,4   | 114,6            | 91,4   | 94,9  | 66,2                        |
| 1974  | 93,2   | 74,4   | 75,9  | 92,5                           | 89,3   | 98,1  | 116,9            | 92,2   | 96,3  | 59,5                        |
| 1975  | 85,7   | 65,3   | 66,6  | 75,4                           | 78,4   | 89,5  | 117,6            | 81,0   | 73,8  | 57,6                        |
| 1976  |  |  |   |                                |  |   |                  |  |   |                             |
| März - Mars   | 85,0   | 64,8   | 66,3  | 72,5                           | 78,5   | 88,0  | 115,7            | 79,1   | 71,9  | 58,0                        |
| Juni - Juin   | 86,3   | 65,1   | 67,0  | 72,2                           | 79,2   | 88,0  | 116,2            | 78,6   | 70,3  | 63,5                        |
| Sep. - Sep.   | 87,6   | 65,3   | 67,4  | 72,0                           | 79,1   | 87,9  | 116,4            | 78,6   | 68,8  | 65,6                        |
| Dez. - Déc.   | 85,4   | 66,5   | 67,8  | 72,0                           | 78,7   | 87,1  | 116,2            | 77,8   | 68,6  | 53,8                        |
| 1977  |  |  |   |                                |  |   |                  |  |   |                             |
| März - Mars   | 84,7   | 66,1   | 66,4  | 71,4                           | 78,1   | 86,3  | 115,1            | 77,3   | 69,4  | 58,0                        |
| Juni - Juin   | 86,6   | 65,5   | 66,5  | 72,7                           | 78,1   | 86,9  | 115,8            | 77,9   | 70,7  | 63,3                        |
| Sep. - Sep.   |  |  |   |                                |  |   |                  |  |   |                             |
| Dez. - Déc.   |  |  |   |                                |  |   |                  |  |   |                             |

Index der In vergleichbaren Betrieben Beschäftigten. - Indice des personnes occupées dans les mêmes entreprises.

## Index der Gesamtbeschäftigung Indice de l'emploi global

3. Quartal - 3e trimestre 1966 = 100

98

| Jahr<br>Année | März<br>Mars | Juni<br>Juin | September<br>Septembre | Dezember<br>Décembre |
|---------------|--------------|--------------|------------------------|----------------------|
| 1971          | 101,8        | 104,2        | 103,6                  | 99,5                 |
| 1972          | 102,4        | 104,5        | 103,8                  | 99,5                 |
| 1973          | 101,8        | 104,6        | 103,9                  | 99,7                 |
| 1974          | 101,0        | 103,9        | 103,3                  | 98,6                 |
| 1975          | 97,0         | 96,7         | 94,8                   | 91,9                 |
| 1976          | 90,3         | 91,6         | 91,2                   | 89,7                 |
| 1977          | 89,6         |              |                        |                      |

## Arbeitsmarkt - Marché du travail

99

| Monatsende<br>Fin de mois | Stellensuchende<br>Demandes d'emploi |        |        | Ganzarbeitslose<br>Chômeurs complets |        |        | Offene Stellen<br>Offres d'emploi |       |       |
|---------------------------|--------------------------------------|--------|--------|--------------------------------------|--------|--------|-----------------------------------|-------|-------|
|                           | 1975                                 | 1976   | 1977   | 1975                                 | 1976   | 1977   | 1975                              | 1976  | 1977  |
| Jan. - Jan.               | 2 587                                | 32 377 | 21 751 | 2 129                                | 31 579 | 20 977 | 2 081                             | 3 612 | 4 560 |
| Feb. - Fév.               | 3 509                                | 33 233 | 18 432 | 2 761                                | 32 216 | 17 538 | 2 410                             | 4 412 | 5 527 |
| März - Mars               | 5 092                                | 29 143 | 15 070 | 4 008                                | 27 974 | 14 068 | 2 602                             | 4 708 | 6 118 |
| Apr. - Avr.               | 6 827                                | 26 871 | 14 750 | 5 661                                | 25 936 | 13 780 | 2 629                             | 4 973 | 5 979 |
| Mai - Mai                 | 7 508                                | 23 811 | 13 264 | 6 527                                | 22 860 | 12 282 | 2 805                             | 5 178 | 6 375 |
| Juni - Juin               | 8 614                                | 20 568 | 10 971 | 7 531                                | 19 682 | 10 182 | 3 071                             | 5 113 | 6 924 |
| Juli - Juil.              | 9 328                                | 16 461 | 9 602  | 8 527                                | 15 422 | 8 746  | 3 053                             | 5 269 | 6 719 |
| Aug. - Août               | 10 997                               | 15 228 |        | 10 114                               | 14 091 |        | 3 476                             | 5 107 |       |
| Sep. - Sep.               | 13 346                               | 14 135 |        | 12 449                               | 12 991 |        | 3 355                             | 4 768 |       |
| Okt. - Oct.               | 16 792                               | 14 302 |        | 15 756                               | 12 986 |        | 2 855                             | 4 429 |       |
| Nov. - Nov.               | 21 421                               | 16 291 |        | 20 316                               | 15 292 |        | 2 765                             | 3 976 |       |
| Dez. - Déc.               | 27 305                               | 18 366 |        | 26 258                               | 17 401 |        | 2 654                             | 3 960 |       |
| Mittel<br>Moyenne         | 11 111                               | 21 732 |        | 10 170                               | 20 703 |        | 2 813                             | 4 625 |       |

### Ganzarbeitslose nach Berufsgruppen - Chômeurs complets par groupes de professions

Monatsende - Fin de mois

100

| Berufsgruppen                   | 1976          | 1977          |               | Groupes de professions |                                    |
|---------------------------------|---------------|---------------|---------------|------------------------|------------------------------------|
|                                 | Juli - Juil.  | Mai - Mai     | Juni - Juin   |                        | Juli - Juil.                       |
| Nahrungs- und Genußmittel.....  | 146           | 85            | 56            | 47                     | Allmentation, bolssons et tabacs   |
| Textilberufe .....              | 76            | 83            | 58            | 50                     | Professions de l'industrie textile |
| Bekleidung .....                | 220           | 168           | 149           | 129                    | Habillement                        |
| Graphische Berufe .....         | 493           | 318           | 267           | 206                    | Arts graphiques                    |
| Metallbearbeitung .....         | 3 280         | 1 815         | 1 415         | 1 036                  | Métaux et machines                 |
| Uhrmacherel, Bijouterie .....   | 1 029         | 377           | 264           | 176                    | Horlogerie, bijouterie             |
| Bauberufe <sup>1)</sup> .....   | 673           | 450           | 308           | 232                    | Bâtiment <sup>1)</sup>             |
| Gastgewerbe, Hauswirtschaft.... | 395           | 530           | 428           | 339                    | Hôtels, rest., économie domestique |
| Kaufmännische und Büroberufe .  | 3 485         | 2 975         | 2 561         | 2 275                  | Prof. du commerce et des bureaux   |
| Technische Berufe .....         | 1 716         | 1 559         | 1 358         | 1 215                  | Personnel technique                |
| Verschiedene .....              | 3 909         | 3 922         | 3 318         | 3 041                  | Divers                             |
| <b>Total.....</b>               | <b>15 422</b> | <b>12 282</b> | <b>10 182</b> | <b>8 746</b>           | <b>Total</b>                       |

<sup>1)</sup> Einschließlich Erden, Steine, Glas. - Y comprise terre, pierre, verre.

## HANDEL, VERKEHR - COMMERCE, TRANSPORTS

Wertumsätze im Kleinhandel<sup>1)</sup>

Commerce de détail, chiffre d'affaires<sup>1)</sup>

Jahresdurchschnitt - Moyenne annuelle 1949 = 100

| Monat<br>Mois     | 1974        | 1975  | 1976  | 1977  |
|-------------------|-------------|-------|-------|-------|
|                   | Jan. - Jan. | 467,7 | 477,5 | 465,1 |
| Feb. - Fév.       | 411,7       | 426,5 | 407,7 | 429,7 |
| März - Mars       | 471,4       | 496,9 | 441,7 | 466,9 |
| Apr. - Avr.       | 491,0       | 443,4 | 482,9 | 484,8 |
| Mai - Mai         | 469,5       | 478,0 | 450,8 | 466,6 |
| Juni - Juin       | 478,5       | 437,3 | 454,8 | 465,7 |
| Juli - Juil.      | 437,9       | 424,8 | 420,6 |       |
| Aug. - Août       | 426,2       | 423,2 | 413,9 |       |
| Sep. - Sep.       | 442,0       | 404,9 | 423,5 |       |
| Okt. - Oct.       | 491,9       | 448,1 | 443,6 |       |
| Nov. - Nov.       | 517,0       | 487,5 | 483,1 |       |
| Dez. - Déc.       | 651,1       | 627,7 | 624,6 |       |
| Mittel<br>Moyenne | 477,9       | 462,6 | 458,0 |       |

<sup>1)</sup> Pro Verkaufstag. - Par jour ouvrable.

Verkehrsmengen der Schweiz. Bundesbahnen  
Quantités transportées par les Chemins de fer  
fédéraux suisses

| Quartal<br>Trimestre | Personen - Voyageurs<br>In - en Mio |                    | Güter - Marchandises<br>In - en Mio t <sup>1)</sup> |                    |
|----------------------|-------------------------------------|--------------------|---|--------------------|
|                      | 1976                                | 1977 <sup>2)</sup> | 1976  | 1977 <sup>2)</sup> |
| I                    | 52,4                                | 51,8               | 8,16  | 8,80               |
| II                   | 53,4                                | 52,4               | 9,44  | 10,27              |
| III                  | 49,8                                |                    | 9,72  |                    |
| IV                   | 52,7                                |                    | 10,03   |                    |
| Total                | 208,3                               |                    | 37,35   |                    |

<sup>1)</sup> Wagenladungen, Stückgüter, Post.  
Wagons complets, envois de détails, transports postaux.  
<sup>2)</sup> Approximative Zahlen. - Chiffres approximatifs.

### Güterverkehr in den Basler Rheinhäfen - Trafic de marchandises des ports de Bâle

In 1000 Tonnen - En 1000 tonnes

| Monat<br>Mois                 | Ankunft - Arrivée |         |         | Abgang - Départ |       |       | Total   |         |         |
|-------------------------------|-------------------|---------|---------|-----------------|-------|-------|---------|---------|---------|
|                               | 1975              | 1976    | 1977    | 1975            | 1976  | 1977  | 1975    | 1976    | 1977    |
| Jan. - Jan.                   | 613,2             | 580,3   | 585,0   | 38,0            | 19,8  | 27,0  | 651,2   | 600,1   | 612,0   |
| Feb. - Fév.                   | 608,5             | 527,5   | 470,1   | 30,6            | 27,4  | 23,8  | 639,1   | 554,9   | 493,9   |
| März - Mars                   | 563,9             | 616,0   | 596,8   | 25,0            | 30,1  | 26,1  | 588,9   | 646,1   | 622,9   |
| Apr. - Avr.                   | 717,5             | 560,8   | 664,9   | 28,1            | 36,2  | 22,7  | 745,6   | 597,0   | 687,6   |
| Mai - Mai                     | 774,8             | 733,9   | 818,1   | 33,8            | 30,9  | 28,3  | 808,6   | 764,8   | 846,4   |
| Juni - Juin                   | 789,1             | 848,9   | 999,5   | 31,6            | 29,1  | 34,2  | 820,7   | 878,0   | 1 033,7 |
| Juli - Juil.                  | 680,8             | 620,1   | 859,8   | 25,6            | 18,1  | 32,2  | 706,4   | 638,2   | 892,0   |
| Aug. - Août                   | 776,1             | 731,1   |         | 25,0            | 25,0  |       | 801,1   | 756,1   |         |
| Sep. - Sep.                   | 687,9             | 709,6   |         | 19,2            | 17,5  |       | 707,1   | 727,1   |         |
| Okt. - Oct.                   | 577,1             | 617,6   |         | 28,7            | 25,1  |       | 605,8   | 642,7   |         |
| Nov. - Nov.                   | 551,8             | 686,3   |         | 19,4            | 23,8  |       | 571,2   | 710,1   |         |
| Dez. - Déc.                   | 518,8             | 747,6   |         | 24,8            | 29,2  |       | 543,6   | 776,8   |         |
| Total                         | 7 859,5           | 7 979,7 |         | 329,8           | 312,2 |       | 8 189,3 | 8 291,9 |         |
| Jan. bis Juli<br>Jan. à Juil. | 4 747,8           | 4 487,5 | 4 994,2 | 212,7           | 191,6 | 194,3 | 4 960,5 | 4 679,1 | 5 188,5 |

### Verkehrsleistungen der PTT-Betriebe, Postdienste - Trafic de l'entreprise des PTT, Poste

| Monat<br>Mois               | Adressierte<br>Briefpostsendungen<br>Poste aux lettres<br>(envois adressés) |                    | Abonnierte Zeitungen<br>Journaux en abonnement |                    | Paketpost<br>Collis postaux |                    | Reisende<br>Voyageurs |                    |
|-----------------------------|---|--------------------|--|--------------------|-----------------------------|--------------------|-----------------------|--------------------|
|                             | In - en 1000  |                    |  |                    |                             |                    |                       |                    |
|                             | 1976  | 1977 <sup>1)</sup> | 1976   | 1977 <sup>1)</sup> | 1976                        | 1977 <sup>1)</sup> | 1976                  | 1977 <sup>1)</sup> |
| Jan. - Jan.                 | 403 116   | 427 418            | 252 254  | 261 357            | 8 866                       | 9 079              | 3 690                 | 4 003              |
| Feb. - Fév.                 |   |                    |  |                    | 9 878                       | 9 735              | 3 720                 | 3 613              |
| März - Mars                 | 401 500   | 417 784            | 255 277  | 264 484            | 11 108                      | 12 635             | 3 616                 | 3 460              |
| Apr. - Avr.                 |   |                    |  |                    | 10 735                      | 10 586             | 4 338                 | 4 297              |
| Mai - Mai                   | 359 125   |                    | 254 125  |                    | 9 958                       | 10 195             | 3 279                 | 3 151              |
| Juni - Juin                 |   |                    |  |                    | 10 403                      | 11 096             | 3 063                 | 2 975              |
| Juli - Juil.                | 478 862   |                    | 263 589  |                    | 8 842                       |                    | 2 620                 |                    |
| Aug. - Août                 |   |                    |  |                    | 8 891                       |                    | 4 291                 |                    |
| Sep. - Sep.                 |   |                    |  |                    | 12 062                      |                    | 3 488                 |                    |
| Okt. - Oct.                 |   |                    |  |                    | 11 340                      |                    | 3 392                 |                    |
| Nov. - Nov.                 |   |                    |  |                    | 12 016                      |                    | 3 513                 |                    |
| Dez. - Déc.                 |   |                    |  |                    | 15 623                      |                    | 4 501                 |                    |
| Total                       | 1 642 603   |                    | 1 025 245                                      |                    | 129 722                     |                    | 53 660                |                    |
| Jan. b. Juni<br>Jan. à Juin | 804 616   | 845 702            | 507 531  | 525 841            | 60 948                      | 63 326             | 21 706                | 21 499             |

<sup>1)</sup> Provisorische Zahlen. - Chiffres provisoires. [travailleurs.  
<sup>2)</sup> Jahresverkehr Sonderleistungen: Schüler- und Arbeitertransporte. - Trafic annuel, prestations spéciales: transports d'écoliers et de

**Verkehrsleistungen der PTT-Betriebe, Fernmeldedienste  
Trafic de l'entreprise des PTT, Télécommunications**

105

| Monat<br>Mois | Telefonanschlüsse<br>Stand Ende Monat                 |                    | Telefonverkehr - Trafic téléphonique                   |                    |  |                    | Telexanschlüsse<br>Stand Ende Monat  |                    | Telexverkehr <sup>1)</sup><br>in 1000 |                    |
|---------------|---|--------------------|--|--------------------|--|--------------------|--------------------------------------|--------------------|---------------------------------------|--------------------|
|               | Raccordements<br>téléphoniques<br>Etat en fin de mois |                    | Ortsgespräche<br>Conversations locales<br>In - en 1000 |                    | Ferngespräche <sup>1)</sup><br>Conversations (interurbaines)<br>In - en 1000 |                    | Abonnés télex<br>Etat en fin de mois |                    | Trafic télex <sup>1)</sup><br>en 1000 |                    |
|               | 1976  | 1977 <sup>2)</sup> | 1976   | 1977 <sup>2)</sup> | 1976   | 1977 <sup>2)</sup> | 1976                                 | 1977 <sup>2)</sup> | 1976                                  | 1977 <sup>2)</sup> |
| Jan. - Jan.   | 2 467 842   | 2 531 825          | 89 861   | 96 552             | 400 914  | 429 895            | 22 536                               | 24 249             | } 21 853                              | } 22 968           |
| Feb. - Fév.   | 2 472 846   | 2 537 012          | 90 939   | 94 549             | 302 410  | 337 793            | 22 657                               | 24 382             |                                       |                    |
| März - Mars   | 2 476 351   | 2 541 851          | 93 901   | 92 339             | 424 886  | 430 103            | 22 815                               | 24 554             |                                       |                    |
| Apr. - Avr.   | 2 477 258   | 2 544 372          | 90 454   | 87 711             | 305 358  | 317 393            | 22 945                               | 24 765             |                                       |                    |
| Mal - Mai     | 2 484 864   | 2 552 629          | 91 960   | 95 094             | 406 446  | 437 892            | 23 121                               | 24 929             |                                       |                    |
| Juni - Juin   | 2 490 794   | 2 561 691          | 92 697   | 93 648             | 311 252  | 330 239            | 23 245                               | 25 105             |                                       |                    |
| Juli - Juil.  | 2 494 640   |                    | 87 077   |                    | 391 819  |                    | 23 372                               |                    |                                       |                    |
| Aug. - Août   | 2 500 269   |                    | 78 106   |                    | 290 848  |                    | 23 521                               |                    |                                       |                    |
| Sep. - Sep.   | 2 505 193   |                    | 82 956   |                    | 397 020  |                    | 23 684                               |                    |                                       |                    |
| Okt. - Oct.   | 2 509 569   |                    | 88 082   |                    | 313 517  |                    | 23 818                               |                    |                                       |                    |
| Nov. - Nov.   | 2 518 268   |                    | 93 168   |                    | 429 393  |                    | 23 955                               |                    |                                       |                    |
| Dez. - Déc    | 2 523 198   |                    | 95 171   |                    | 330 198  |                    | 24 079                               |                    |                                       |                    |
| <b>Total</b>  |   |                    | 1 074 372  |                    | 4 304 061  |                    |                                      |                    | 132 711                               |                    |
| Jan. b. Juni  |   |                    | 549 812  | 559 893            | 2 151 266  | 2 283 315          |                                      |                    | 64 974                                | 71 009             |
| Jan. à Juin   |   |                    |  |                    |  |                    |                                      |                    |                                       |                    |

<sup>1)</sup> Taximnuten. - Minutes taxées.  
<sup>2)</sup> Provisorische Zahlen. - Chiffres provisoires.

**Fremdenverkehr - Mouvement touristique**

106

| Jahr-<br>Monat<br>Année<br>Mois | Geöffnete<br>Betriebe<br>Entre-<br>prises en<br>exploit-<br>ation | Verfügbare<br>Gastbetten<br>Lits<br>d'hôtes<br>disponibles | 1000 Ankünfte - 1000 Arrivées                                   |  |        | 1000 Logiernächte - 1000 Nuits                                  |  |        |  | Betten-<br>besetzung<br><sup>1)</sup><br>Taux d'oc-<br>cupation<br>des lits <sup>1)</sup><br>% |
|---------------------------------|---|--|---|--|--------|---|--|--------|--|--|
|                                 |   |  | Gäste aus<br>der<br>Schweiz<br>Hôtes<br>domiciliés<br>en Suisse | Gäste aus<br>dem<br>Ausland<br>Hôtes<br>domiciliés<br>à l'étranger | Total  | Gäste aus<br>der<br>Schweiz<br>Hôtes<br>domiciliés<br>en Suisse | Gäste aus<br>dem<br>Ausland<br>Hôtes<br>domiciliés<br>à l'étranger | Total  | davon<br>berufstätige<br>Dauergäste<br>dont hôtes<br>permanents<br>exerçant<br>une prof. |  |
|                                 |   |  |   |  |        |   |  |        |  |  |
| 1973                            | 6 907   | 223 455  | 3 708   | 6 833  | 10 541 | 14 901  | 21 529   | 36 430 | 1 369  | 36   |
| 1974                            | 6 959   | 227 988  | 3 710   | 6 239  | 9 949  | 14 886  | 19 801   | 34 687 | 1 308  | 34   |
| 1975                            | 7 037   | 230 196  | 3 654   | 6 219  | 9 873  | 14 222  | 19 357   | 33 579 | 977  | 33   |
| 1976                            | 7 033   | 231 313  | 3 624   | 5 894  | 9 518  | 13 739  | 18 418   | 32 157 | 860  | 31   |
| 1976                            |   |  |   |  |        |   |  |        |  |  |
| Mai - Mai                       | 6 822   | 215 269  | 278   | 499  | 777    | 977   | 1 225  | 2 202  | 76   | 25   |
| Juni - Juin                     | 7 587   | 254 062  | 346   | 645  | 991    | 1 139   | 1 798  | 2 937  | 73   | 35   |
| Juli - Juil.                    | 7 757   | 272 497  | 409   | 849  | 1 258  | 1 655   | 2 591  | 4 246  | 70   | 48   |
| Aug. - Août                     | 7 757   | 272 033  | 412   | 846  | 1 258  | 1 581   | 2 587  | 4 168  | 70   | 47   |
| Sep. - Sep.                     | 7 601   | 253 788  | 378   | 667  | 1 045  | 1 387   | 1 785  | 3 172  | 73   | 37   |
| Okt. - Oct.                     | 6 841   | 205 551  | 349   | 403  | 752    | 1 173   | 970  | 2 143  | 72   | 24   |
| Nov. - Nov.                     | 5 585   | 162 590  | 187   | 231  | 418    | 626   | 589  | 1 215  | 72   | 14   |
| Dez. - Déc.                     | 6 762   | 203 012  | 208   | 293  | 501    | 772   | 1 162  | 1 934  | 66   | 22   |
| 1977                            |   |  |   |  |        |   |  |        |  |  |
| Jan. - Jan.                     | 6 644   | 229 600  | 266   | 313  | 579    | 1 038   | 1 372  | 2 410  | 67   | 28   |
| Feb. - Fév.                     | 6 639   | 228 433  | 283   | 348  | 631    | 1 282   | 1 435  | 2 717  | 67   | 35   |
| März - Mars                     | 6 976   | 241 614  | 277   | 394  | 671    | 1 179   | 1 556  | 2 735  | 75   | 31   |
| Apr. - Avr.                     | 7 274   | 230 237  | 273   | 469  | 742    | 997   | 1 486  | 2 483  | 69   | 29   |
| Mai - Mai                       | 6 900   | 215 750  | 311   | 578  | 889    | 1 040   | 1 406  | 2 446  | 74   | 28   |
| Juni - Juin                     | 7 535   | 253 462  | 337   | 709  | 1 046  | 1 132   | 1 929  | 3 061  | 75   | 36   |
| 1977 Jan. b. Juni               |   |  | 1 747   | 2 811  | 4 558  | 6 668   | 9 184  | 15 852 | 427  |  |
| 1976 Jan. à Juin                |   |  | 1 854   | 2 429  | 4 283  | 6 939   | 8 313  | 15 252 | 436  |  |

Fremdenverkehr in Hotels, Motels, Pensionen, Sanatorien und Kuranstalten.  
Mouvement touristique dans les hôtels, motels, pensions, sanatoria et établissements de cure.  
<sup>1)</sup> In Prozent der vorhandenen Betten. - En pour-cent des lits existants.

## AUSLAND - ÉTRANGER

### Offizielle Währungsreserven einiger Länder - Réserves monétaires officielles de différents pays

| Jahresende<br>Monatsende<br>Fin d'année<br>Fin de mois | Alle Länder - Tous les pays<br><sup>1)</sup> |                    |            | IMF - FMI                   | Vereinig-<br>te Staaten | Frankreich              | Italien             | Groß-<br>britannien           | BR<br>Deutsch-<br>land | Nieder-<br>lande |
|--|--|--------------------|------------|-----------------------------|-------------------------|-------------------------|---------------------|-------------------------------|------------------------|------------------|
|  | Total  | Devisen<br>Devises | Gold<br>Or | Etats-Unis<br><sup>1)</sup> | France<br><sup>1)</sup> | Italie<br><sup>1)</sup> | Grande-<br>Bretagne | Rép. féd.<br>d'Alle-<br>magne | Pays-Bas               |                  |
|  | In Millionen Dollar - En millions de dollars |                    |            |                             |                         |                         |                     | Mio £                         | Mio DM                 | Mio Fl.          |
| 1974   | 198 793                                      | 155 265            | 43 528     | 6 574                       | 11 657                  | 8 079                   | 6 720               | 2 890                         | 81 850                 | 18 770           |
| 1975   | 202 462                                      | 160 885            | 41 577     | 6 286                       | 11 679                  | 11 578                  | 4 677               | 2 683                         | 84 819                 | 19 834           |
| 1976   |  |                    |            |                             |                         |                         |                     |                               |                        |                  |
| Juni - Juin  | 208 819                                      | 168 294            | 40 525     | 6 126                       | 12 963                  | 8 513                   | 5 149               | 2 976                         | 91 002                 | 17 654           |
| Juli - Juil.   | 210 155                                      | 169 596            | 40 559     | 6 096                       | 12 462                  | 8 264                   | 6 100               | .                             | 90 383                 | 17 455           |
| Aug. - Août  | 213 505                                      | 172 802            | 40 703     | 6 116                       | 12 443                  | 8 186                   | 6 212               | .                             | 93 710                 | 16 047           |
| Sep. - Sep.  | 217 277                                      | 176 343            | 40 934     | 6 119                       | 12 636                  | 8 202                   | 4 992               | 3 092                         | 95 309                 | 17 322           |
| Okt. - Oct.  | 217 250                                      | 176 405            | 40 845     | 6 106                       | 12 664                  | 8 400                   | 5 228               | 2 965                         | 97 242                 | 18 419           |
| Nov. - Nov.  | 218 746                                      | 178 044            | 40 702     | 6 048                       | 12 744                  | 8 362                   | 6 339               | .                             | 94 499                 | 19 382           |
| Dez. - Déc.  | 227 443                                      | 186 319            | 41 124     | 6 080                       | 11 918                  | 8 485                   | 6 563               | 2 426                         | 87 185                 | 19 587           |
| 1977   |  |                    |            |                             |                         |                         |                     |                               |                        |                  |
| Jan. - Jan.  | 224 177                                      | 183 170            | 41 007     | 5 789                       | 12 030                  | 8 560                   | 6 640               | .                             | 86 515                 | 19 084           |
| Feb. - Fév.  | 227 674                                      | 186 539            | 41 135     | 5 775                       | 11 920                  | 8 600                   | 6 331               | .                             | 86 545                 | 18 795           |
| März - Mars  | 233 429                                      | 192 175            | 41 254     | 5 769                       | 11 919                  | 8 608                   | 6 339               | 5 592                         | 86 924                 | 18 861           |
| Apr. - Avr.  | 236 538                                      | 195 297            | 41 241     | 5 763                       | 11 764                  | 8 738                   | 6 625               | 5 892                         | 86 701                 | 18 638           |
| Mai - Mai  | 241 449                                      | 200 194            | 41 255     | 5 740                       | 11 753                  | 8 773                   | 7 770               | .                             | 87 426                 | 20 675           |
| Juni - Juin  |  |                    |            | 5 738                       |                         | 8 963                   | 9 605               | .                             | 86 027                 | 20 569           |
| Juli - Juil.   |  |                    |            |                             |                         |                         |                     | .                             | 87 971                 | 20 244           |

<sup>1)</sup> Ohne Reserveposition des Internationalen Währungsfonds (IMF). -  
Sans concours au Fonds Monétaire International (FMI).

### Index der Geldmenge - Indice de la masse monétaire

Ende - Fin 1958 = 100

| Jahresende<br>Quartalsende<br>Fin d'année<br>Fin de trimestre | Schweiz<br>Suisse<br><sup>1)</sup> | Belgien<br>Belgique | BR Deutsch-<br>land<br>Rép. féd.<br>d'Allemagne | Frankreich<br>France | Groß-<br>britannien<br>Grande-<br>Bretagne | Italien<br>Italie | Nieder-<br>lande<br>Pays-Bas | Oesterreich<br>Autriche | Vereinig-<br>te Staaten<br>Etats-Unis |
|---|------------------------------------|---------------------|---|----------------------|--|-------------------|------------------------------|-------------------------|---------------------------------------|
| 1972  | 300                                | 253                 | 332   | 399                  | 241  | 830               | 346                          | 336                     | 181                                   |
| 1973  | 307                                | 275                 | 335   | 439                  | 254  | 963               | 346                          | 365                     | 194                                   |
| 1974  | 310                                | 300                 | 376   | 505                  | 281  | 1 053             | 389                          | 383                     | 200                                   |
| 1975  |                                    |                     |   |                      |  |                   |                              |                         |                                       |
| März - Mars   | 302                                | 308                 | 358   | 468                  | 281  | 1 003             | 399                          | 383                     | 187                                   |
| Juni - Juin   | 304                                | 334                 | 386   | 495                  | 303  | 1 025             | 467                          | 406                     | 200                                   |
| Sep. - Sep.   | 300                                | 331                 | 397   | 511                  | 320  | 1 064             | 463                          | 419                     | 192                                   |
| Dez. - Déc.   | 328                                | 342                 | 428   | 569                  | 334  | 1 195             | 466                          | 449                     | 211                                   |
| 1976  |                                    |                     |   |                      |  |                   |                              |                         |                                       |
| März - Mars   | 322                                | 345                 | 402   | 548                  | 321  | 1 212             | 484                          | 433                     | 200                                   |
| Juni - Juin   | 334                                | 370                 | 432   | 578                  | 332  | 1 249             | 522                          | 472                     | 206                                   |
| Sep. - Sep.   | 326                                | 361                 | 426   | 577                  | 353  | 1 270             | 481                          | 484                     | 200                                   |
| Dez. - Déc.   | 355                                |                     | 445   | 614                  | 359  | 1 418             | 493                          | 493                     | 222                                   |
| 1977  |                                    |                     |   |                      |  |                   |                              |                         |                                       |
| März - Mars   | 344 <sup>2)</sup>                  |                     | 431   |                      | 350  | 1 428             | 517                          | 472                     | 207                                   |
| Juni - Juin   | 345 <sup>2)</sup>                  |                     |   |                      |  |                   |                              |                         |                                       |
| Sep. - Sep.   |                                    |                     |   |                      |  |                   |                              |                         |                                       |
| Dez. - Déc.   |                                    |                     |   |                      |  |                   |                              |                         |                                       |

<sup>1)</sup> Neue Geldmengensreihe vgl. Tab. 9. - Masse monétaire, nouvelle série voir tabl. 9. <sup>2)</sup> Provisorische Angaben. - Chiffres provisoires.

107

108

**Verzeichnis der Quellen und Erhebungsstellen - Indication des sources**

| <b>Quellen</b>  | <b>Tabellen - Tableaux</b>           | <b>Sources</b>  |
|---|--------------------------------------|---|
| Ausweise zentraler Notenbanken .....  | 107                                  | Situations des banques centrales d'émission   |
| Bank of Canada Review .....   | 24, 84, 85                           | Revue de la Banque du Canada  |
| Bilanzen der Kantonalbanken, Großbanken,<br>Regionalbanken und Sparkassen .....       | 42-44, 46                            | Bilans des banques cantonales, des grandes<br>banques, des banques régionales et des<br>caisses d'épargne |
| Bulletin d'Information et de Documentation de<br>la Banque Nationale de Belgique..... | 24, 84, 85                           | Bulletin d'Information et de Documentation de<br>la Banque Nationale de Belgique                          |
| Bulletin Trimestriel de la Banque de France.  | 84, 85                               | Bulletin Trimestriel de la Banque de France   |
| Bundesblatt .....   | 51-55                                | Feuille fédérale  |
| Die Volkswirtschaft .....   | 72, 75, 78-81, 86,<br>87, 93, 98-101 | La Vie économique   |
| Federal Reserve Bulletin .....  | 24, 84, 85                           | Federal Reserve Bulletin  |
| Indicatori Mensili ISTAT, Roma .....  | 84, 85                               | Indicatori Mensili ISTAT, Roma  |
| International Financial Statistics, Washington  | 24, 25, 84, 85<br>107, 108           | International Financial Statistics, Washington  |
| Monatsberichte der Deutschen Bundesbank   | 17, 24, 84, 85                       | Monatsberichte der Deutschen Bundesbank   |
| Monatsstatistik des Außenhandels der<br>Schweiz .....                                 | 62-66, 68, 70-71                     | Statistique mensuelle du commerce extérieur<br>de la Suisse   |
| Monthly Digest of Statistics, London.....   | 24, 84, 85                           | Monthly Digest of Statistics, London  |
| Schweizerische Arbeitgeber-Zeitung .....  | 95                                   | Journal des Associations Patronales   |
| <b>Erhebungsstellen</b>   |                                      |   |
| Ausgleichsfonds der Alters- und Hinterlas-<br>senversicherung .....                   | 38                                   | Fonds de compensation de l'assurance-veil-<br>lesse et survivants   |
| Ausländische Notenbanken .....  | 24, 107                              | Banques étrangères d'émission   |
| Bundesamt für Industrie, Gewerbe und Arbeit   | 75, 78-81, 86, 87,<br>91, 93, 96-101 | Office fédéral de l'Industrie, des arts et métiers<br>et du travail                                       |
| Börsenkommissariate der Kantone Basel, Genf<br>und Zürich .....                       | 39-41                                | Chambres de bourse (Bâle, Genève et Zurich)   |
| Der Delegierte für Konjunkturfragen .....   | 92                                   | Le Délégué aux questions conjoncturelles  |
| Eidg. Amt für Energiewirtschaft.....  | 94                                   | Office fédéral de l'économie énergétique  |
| Eidg. Finanzverwaltung .....  | 51, 52, 55-57, 60, 61                | Administration fédérale des finances  |
| Eidg. Oberzolldirektion .....   | 62-72                                | Direction générale des douanes fédérales  |
| Eidg. Statistisches Amt .....   | 34-36, 89, 90, 106                   | Bureau fédéral de statistique   |
| Eidg. Steuerverwaltung .....  | 53, 54                               | Administration fédérale des contributions   |
| Pfandbriefzentrale der schweizerischen Kan-<br>tonalbanken .....                      | 37                                   | Centrale de lettres de gage des banques can-<br>tonales suisses   |
| Pfandbriefbank schweiz. Hypothekarinstitute..   | 37                                   | Banques des Lettres de Gage d'Etablissements<br>suisses de Crédit hypothécaire                            |
| PTT-Generaldirektion .....  | 50, 59, 104, 105                     | Direction générale des PTT  |
| Rheinschiffahrtsamt Basel .....   | 103                                  | Office de la navigation rhénane, Bâle   |
| Schweizerisches Bauernsekretariat .....   | 76, 77                               | Secrétariat des paysans suisses   |
| Schweizerische Bundesbahnen .....   | 58, 102                              | Chemins de fer fédéraux suisses   |
| Schweizerische Nationalbank .....   | 1-23, 26-33,<br>42-49                | Banque nationale suisse   |
| Schweizerische Verrechnungsstelle.....  | 73, 74                               | Office suisse de compensation   |
| Stat. Ämter der Städte Bern und Zürich .....  | 82, 83                               | Bureaux de statistique des villes de Berne et<br>Zurich   |
| Verband schweiz. Kantonalbanken .....   | 18, 19                               | Union des Banques cantonales suisses  |
| Verein schweizerischer Maschinenindustrieller   | 95                                   | Société suisse des constructeurs de machines  |
| <b>Offices et administrations</b>   |                                      |   |