

SCHWEIZERISCHE NATIONALBANK

BANQUE NATIONALE SUISSE

Monatsbericht / Bulletin mensuel

Bearbeitet vom Statistischen Bureau / Elaboré par le Bureau de statistique

N^o 3

MÄRZ / MARS

1927

Inhaltsverzeichnis — Table des matières

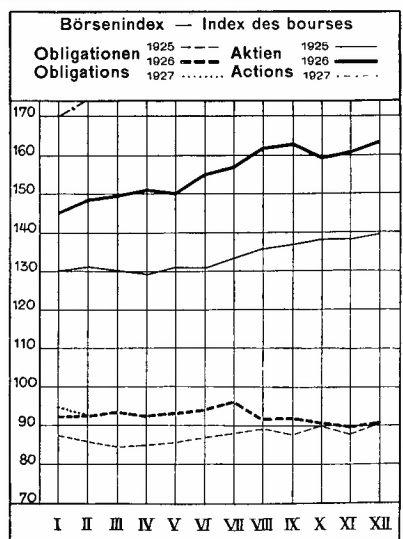
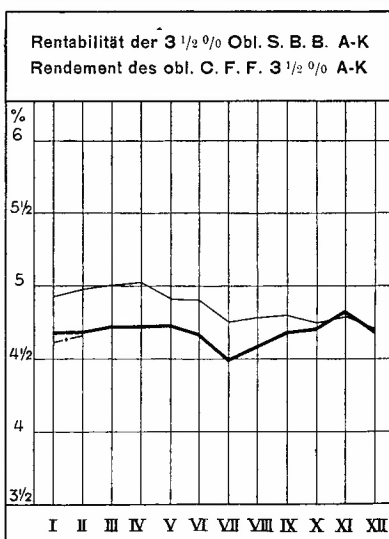
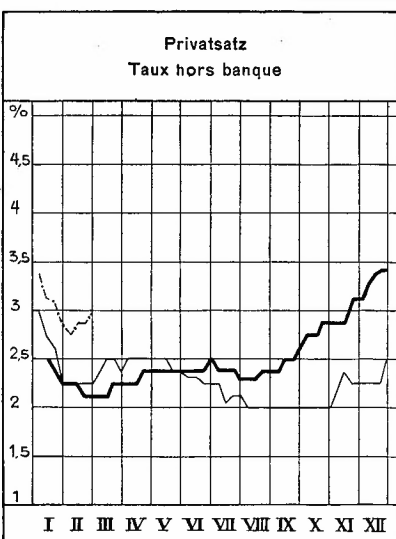
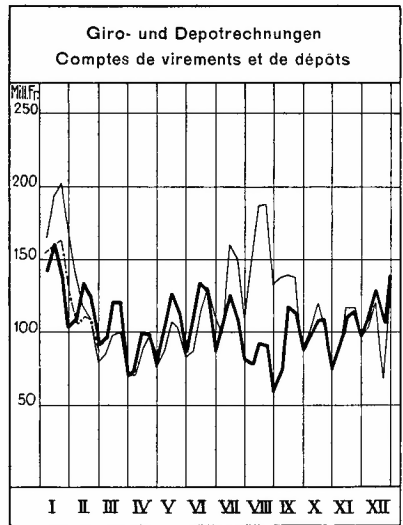
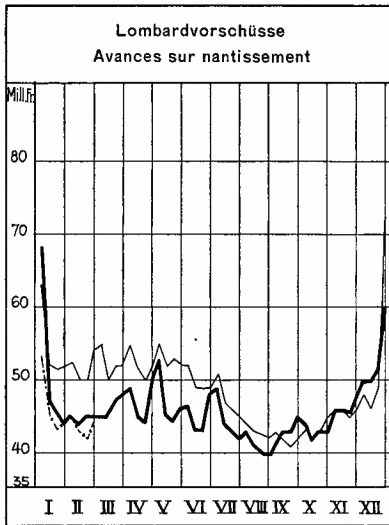
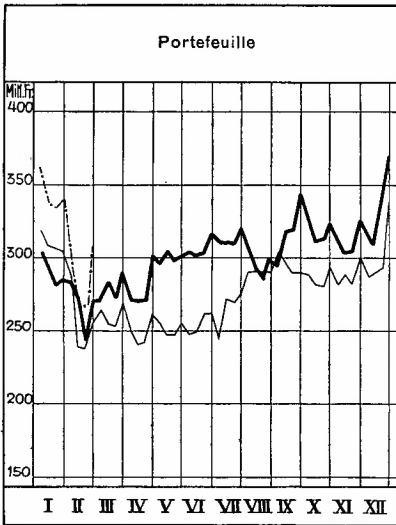
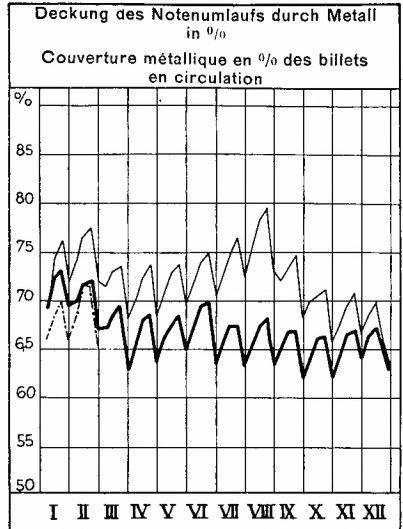
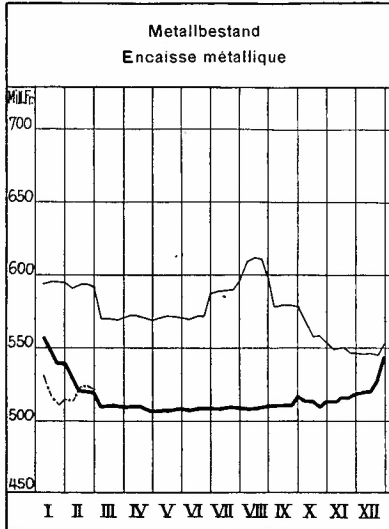
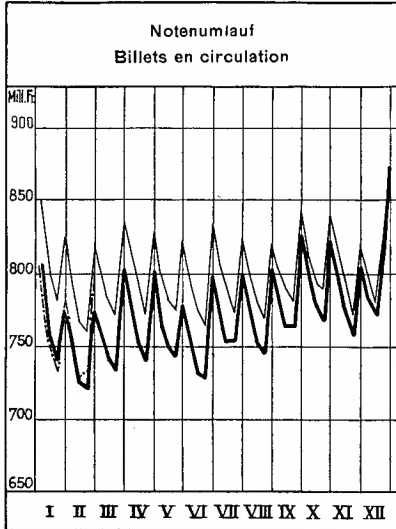
- A. Wirtschaftskurven der Schweiz. — *Graphiques économiques suisses.*
- B. Schweizerische Nationalbank. — *Banque nationale suisse.*
1. Ausweise der Schweizerischen Nationalbank. — *Situations de la Banque nationale suisse.*
 2. Die Schweizerische Nationalbank am Monatsende. — *La Banque nationale suisse en fin de mois.*
- C. Devisenmarkt. — *Marché des changes.*
3. Geldkurse für Sichtdevisen in der Schweiz. — *Changes à vue en Suisse (cours de la demande).*
 4. Kursabweichungen fremder Valuten in der Schweiz von der Parität. Wert des Schweizerfrankens. — *Ecart des changes étrangers en Suisse par rapport à leur parité. Valeur du franc suisse.*
 5. Devisen Schweiz im Ausland. — *Change suisse à l'étranger.*
- D. Geldmarkt. — *Marché de l'argent.*
6. Diskontosätze in der Schweiz im Monatsdurchschnitt. — *Taux d'escompte en Suisse, moyennes mensuelles.*
 7. Offizielle Diskontosätze. — *Taux officiels d'escompte.*
 8. Privatsätze. — *Taux hors banque.*
- E. Kapitalmarkt. — *Marché des capitaux.*
9. Markt schweizerischer Staatsanleihen. — *Marché des fonds d'Etat fédéraux.*
 10. Geldkurs und Rentabilität der 3½% Obligationen schweizerische Bundesbahnen, Serie A—K, am Monatsende *Cours (demande) et Rendement des obligations Chemins de fer fédéraux 3½%, série A—K, en fin de mois.*
 11. Schweizerischer Börsenindex. — *Index des bourses suisses.*
 12. Emission von Obligationenanleihen. — *Emission d'emprunts.*
 13. Aktienemissionen. — *Emissions publiques d'actions.*
 14. Zusammenzug der schweizerischen Obligationenanleihen. — *Emissions d'emprunts suisses.*
 15. Zusammenzug der schweizerischen öffentlichen Aktienemissionen. — *Emissions publiques d'actions suisses.*
- F. Finanzen. — *Finances publiques.*
16. Schweizerische Zolleinnahmen. — *Recettes des douanes suisses.*
 17. Ertrag der eidgenössischen Stempelabgaben. — *Rendement des droits de timbres fédéraux.*
 18. Spezifikation der Stempelabgaben. — *Rendement des droits de timbres selon les sources.*
 19. Betriebsergebnisse der schweizerischen Bundesbahnen. — *Résultats d'exploitation des Chemins de fer fédéraux.*
 20. Betriebsergebnisse der schweizerischen Postverwaltung. — *Résultats d'exploitation de l'Administration des postes suisses.*
 21. Betriebsergebnisse der schweizerischen Telegraphen- und Telephonverwaltung. — *Résultats d'exploitation de l'Administration des télégraphes et des téléphones suisses.*
- G. Bargeldloser Zahlungsverkehr. — *Règlements sans emploi de numéraire.*
22. Schweizerischer Postcheck- und Giroverkehr. — *Mouvement des comptes de chèques et de virements postaux suisses.*
 23. Postgiroverkehr. — *Virements postaux.*
 24. Giroverkehr der Schweizerischen Nationalbank. — *Virements de la Banque nationale suisse.*
 25. Umsätze der schweizerischen Abrechnungsstellen. — *Mouvement des chambres de compensation en Suisse.*

Fortsetzung des Inhaltsverzeichnisses auf der letzten Seite des Umschlages. — *La suite de la table des matières figure sur la dernière page de la couverture.*

SCHWEIZERISCHE WIRTSCHAFTSKURVEN

1925 ——— 1926 ——— 1927 x

SCHWEIZERISCHE NATIONALBANK - BANQUE NATIONALE SUISSE

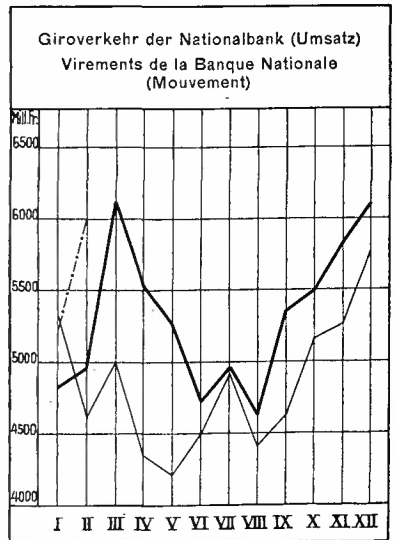
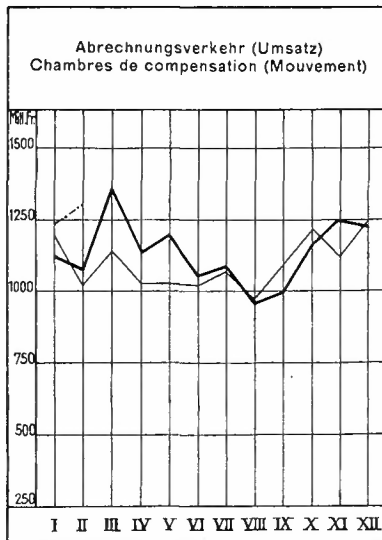
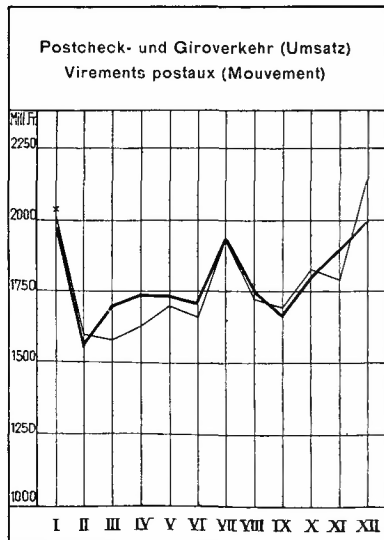
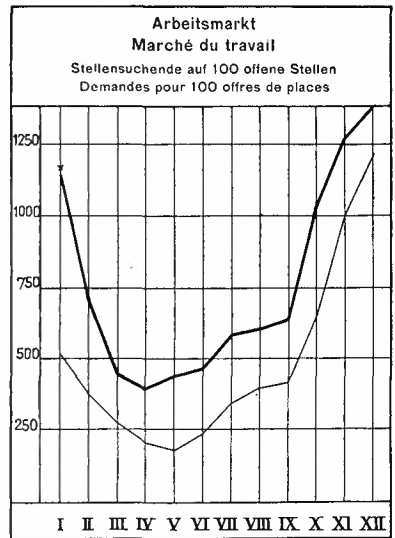
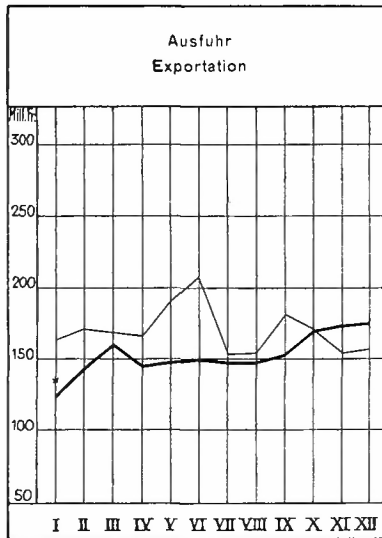
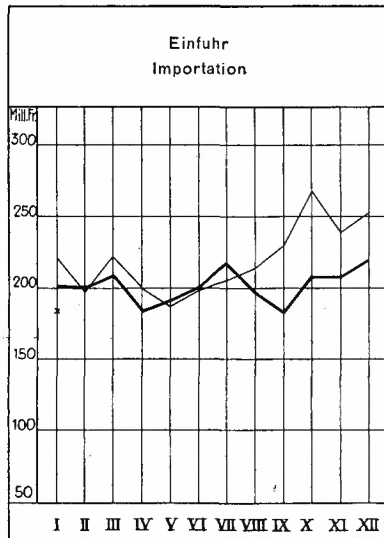
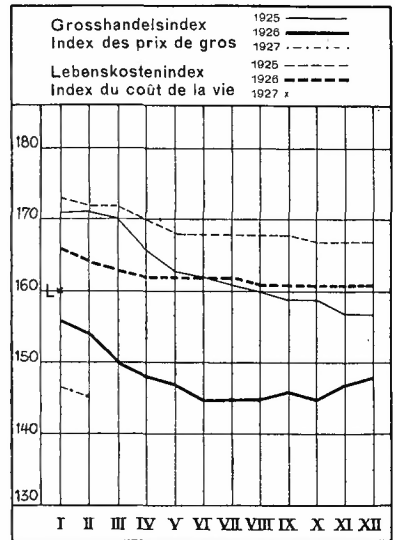
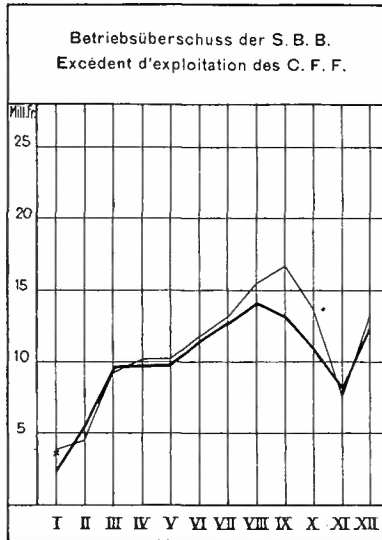
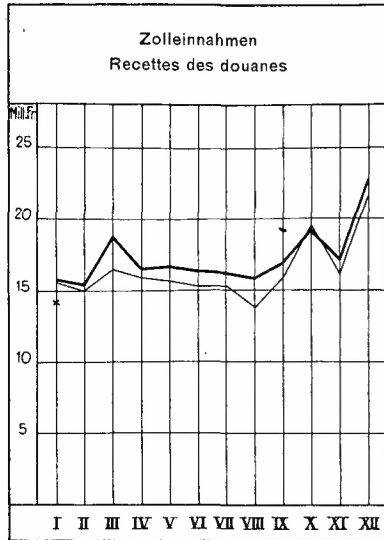


GRAPHIQUES ÉCONOMIQUES SUISSES

1925

1926

1927 x



Ausweise der Schweizerischen Nationalbank — Situations de la Banque nationale suisse

1	1926	1927				
	28 février	31 janvier	7 février	15 février	23 février	28 février
	In Millionen Franken — En millions de francs					
	2	3	4	5	6	7
Aktiva — Actif						
Metallbestand — <i>Encaisse métallique</i>	519.9	513.6	514.0	521.8	522.8	522.1
Gold — <i>Or</i>	427.1	437.3	437.7	444.8	445.8	446.3
Silber ¹⁾ — <i>Argent¹⁾</i>	92.8	76.3	76.3	77.0	77.0	75.8
Portefeuille	268.9	339.9	297.4	265.2	267.3	309.1
Sichtguthaben im Ausland — <i>Avoir à vue à l'étranger</i> .	48.9	24.1	20.8	19.8	25.9	26.5
Lombardvorschüsse — <i>Avances sur nantissement</i> . .	45.4	43.9	44.9	43.1	41.9	44.4
Wertschriften — <i>Titres</i>	6.4	6.9	6.9	6.8	6.9	6.4
Korrespondenten ²⁾ — <i>Correspondants²⁾</i>	15.7	21.1	12.6	21.2	13.1	13.5
Sonstige Aktiven — <i>Autres postes de l'actif</i>	15.1	15.9	15.1	14.8	15.5	19.5
Total	920.3	965.4	911.7	892.7	893.4	941.5
Passiva — Passif						
Eigene Gelder — <i>Fonds propres</i>	31.9	32.4	32.4	32.4	32.4	32.4
Notenumlauf — <i>Billets en circulation</i>	775.3	781.5	754.5	728.4	732.5	799.9
Giro- und Depotrechnungen — <i>Comptes de virements et de dépôts</i>	93.5	132.1	105.5	111.3	109.0	89.4
Sonstige Passiva — <i>Autres postes du passif</i>	19.6	19.4	19.3	20.6	19.5	19.8
Total	920.3	965.4	911.7	892.7	893.4	941.5

1) Gemäss Bankgesetz, Art. 19 und 19 bis. — *Selon la loi sur la banque, art. 19 et 19 bis.*
2) Soweit nicht unter Sichtguthaben im Ausland. — *En tant qu'ils ne figurent pas dans le poste Avoir à vue à l'étranger.*

Die Schweizerische Nationalbank am Monatsende — La Banque nationale suisse en fin de mois

1 Monatsende <i>Fin de mois</i>	1922	1923	1924	1925	1926	1927	1922	1923	1924	1925	1926	1927
	In Millionen Franken — En millions de francs											
	Portefeuille						Sichtguthaben im Ausland <i>Avoir à vue à l'étranger</i>					
	2	3	4	5	6	7	8	9	10	11	12	13
Janvier	351.9	398.6	259.4	304.1	285.6	339.9	11.1	5.8	17.3	46.8	18.4	24.1
Février	270.5	448.7	224.4	254.6	268.9	309.1	16.4	15.6	15.9	18.1	48.9	26.5
Mars	304.1	475.5	223.2	229.2	290.6		5.4	13.9	25.5	15.8	32.9	
Avril	321.7	441.6	261.6	260.7	301.8		7.6	8.2	17.8	16.3	18.7	
Mai	328.8	280.3	263.5	256.5	300.5		14.5	4.5	4.7	19.7	15.0	
Juin	273.2	264.3	241.7	263.3	316.6		16.9	26.8	14.2	41.5	14.3	
Juillet	281.5	230.1	250.9	276.3	321.1		41.3	7.1	30.1	17.3	14.6	
Août	328.6	228.2	274.2	290.8	297.1		44.9	34.4	24.0	27.1	24.1	
Septembre	272.5	318.5	285.1	289.9	345.1		29.2	19.8	25.5	24.4	18.6	
Octobre	303.7	317.2	284.7	292.7	327.4		33.6	16.0	41.7	30.4	21.3	
Novembre	321.7	315.1	283.9	300.6	327.6		35.9	11.4	38.0	25.9	17.0	
Décembre	424.6	349.4	311.3	338.7	364.6		7.5	9.8	46.6	25.8	35.4	

Monatsende Fin de mois	1922	1923	1924	1925	1926	1927	1922	1923	1924	1925	1926	1927
	In Millionen Franken — En millions de francs											
	Lombardvorschüsse — Avances sur nantissement						Korrespondenten — Correspondants					
1	2	3	4	5	6	7	8	9	10	11	12	13
Janvier	63.6	47.1	50.9	51.7	43.7	43.9	—	13.7	23.4	23.2	21.2	21.1
Février	61.6	42.5	57.5	54.1	45.4	44.4	—	13.9	20.7	14.1	15.7	13.5
Mars	52.0	45.1	59.5	52.4	48.3		10.3	9.2	24.3	20.2	20.2	
Avril	53.0	44.5	82.2	52.1	50.0		19.6	16.8	22.8	33.1	22.6	
Mai	43.9	46.5	64.1	52.3	45.7		20.0	15.4	24.6	28.0	22.5	
Juin	36.3	52.4	77.6	49.0	48.1		17.6	22.9	23.2	28.1	21.7	
Juillet	36.5	50.7	74.4	44.6	42.2		21.0	14.6	29.9	27.1	25.2	
Août	37.3	51.7	66.2	41.7	39.6		16.8	19.8	22.9	21.4	19.3	
Septembre	39.1	49.5	75.8	42.4	45.6		39.7	15.1	26.9	21.1	21.3	
Octobre	48.9	49.2	76.2	44.7	42.9		40.6	23.9	30.9	23.8	21.3	
Novembre	58.3	48.2	67.0	45.9	48.0		18.4	21.5	26.2	24.1	21.7	
Décembre	62.0	84.9	70.2	72.1	60.2		18.2	26.8	40.9	34.7	34.4	
	Gold — Or						Silber — Argent					
Janvier	550.0	529.9	536.8	505.7	447.3	437.3	108.3	106.8	89.1	89.5	91.9	76.3
Février	544.2	535.1	536.3	498.0	427.1	446.3	108.0	105.6	92.4	89.9	92.8	75.8
Mars	545.5	532.9	536.2	481.3	417.6		108.0	104.7	94.5	89.6	92.0	
Avril	543.1	534.3	536.3	480.2	418.3		108.0	104.4	96.6	89.5	89.1	
Mai	544.0	536.1	530.0	482.0	418.9		107.5	103.1	97.8	89.2	88.8	
Juin	530.9	524.5	512.3	498.3	419.4		116.8	102.0	99.6	89.3	88.3	
Juillet	519.4	525.7	505.3	508.0	420.0		116.3	101.4	98.7	89.2	88.1	
Août	510.5	526.6	505.2	510.5	424.5		115.2	100.4	94.1	88.6	85.9	
Septembre	505.3	527.0	504.3	490.6	437.1		114.7	97.0	93.0	88.4	80.2	
Octobre	520.1	527.5	505.3	465.5	442.4		113.9	94.9	93.2	88.5	72.2	
Novembre	531.9	537.3	505.5	455.3	443.1		113.4	88.1	93.5	90.9	75.3	
Décembre	535.1	537.2	505.9	467.1	471.7		103.9	90.7	87.2	89.3	72.3	
	Metallbestand — Encaisse métallique						Notenumlauf — Billets en circulation					
Janvier	658.3	636.7	625.9	595.2	539.2	513.6	890.1	878.9	884.1	825.0	776.3	781.5
Février	652.2	640.7	628.7	587.9	519.9	522.1	837.7	883.8	878.2	819.3	775.3	799.9
Mars	653.5	637.6	630.7	570.9	509.6		830.9	920.2	900.9	835.6	808.0	
Avril	651.1	638.7	632.9	569.7	507.4		801.5	915.1	885.5	829.9	797.2	
Mai	651.5	639.2	627.8	571.2	507.7		781.8	881.7	877.2	822.0	780.3	
Juin	647.7	626.5	612.4	587.6	507.7		789.1	893.7	877.1	834.0	800.4	
Juillet	635.7	627.1	604.5	597.2	508.1		769.1	880.0	866.2	824.4	803.4	
Août	625.7	627.0	599.3	599.1	510.4		771.1	885.9	868.9	819.1	802.3	
Septembre	620.0	624.0	597.8	579.0	517.3		811.0	930.0	891.3	844.5	834.0	
Octobre	634.0	622.4	598.5	554.0	514.6		903.9	927.4	882.2	841.5	824.3	
Novembre	645.3	625.4	599.0	546.7	518.9		988.0	919.6	859.1	819.0	807.3	
Décembre	639.0	627.9	593.1	556.4	544.5		976.4	982.0	913.9	875.3	874.0	
	Giro- und Depotrechnungen Comptes de virements et de dépôts						Deckung des Notenumlaufs durch Metall in % Couverture métallique en % des billets en circulation					
Janvier	194.5	213.4	74.2	163.7	103.2	132.1	73.95	72.44	70.80	72.13	69.45	65.71
Février	161.1	258.3	49.7	80.3	93.5	89.4	77.85	72.49	71.58	71.75	67.05	65.27
Mars	175.1	244.2	51.4	70.5	69.5		78.65	69.28	70.01	68.31	63.06	
April	242.9	227.9	111.7	76.2	80.2		81.23	69.79	71.46	68.63	63.64	
Mai	268.8	116.7	89.1	79.3	85.2		83.82	72.49	71.56	69.49	65.02	
Juin	198.6	114.6	62.9	111.4	83.3		82.08	70.10	69.82	70.45	63.43	
Juillet	231.4	60.6	93.0	111.3	80.7		82.65	71.25	69.78	72.43	63.24	
Août	271.8	75.6	86.7	134.5	59.2		81.13	70.78	68.96	73.14	63.57	
Septembre	174.0	91.8	90.9	86.3	86.0		76.44	67.09	67.07	68.55	62.03	
Octobre	143.3	84.3	116.7	77.3	73.9		70.14	67.10	67.83	65.83	62.42	
Novembre	79.1	88.8	122.9	96.1	97.5		65.31	68.00	69.72	66.74	64.23	
Décembre	165.0	104.9	120.0	126.6	138.5		65.44	63.94	64.89	63.53	62.31	

Geldkurse für Sichtdevisen in der Schweiz — *Changes à vue en Suisse (cours de la demande)*

3

	Paris für — pour Fr. 100.—	London Londres für — pour £ 1.—	Berlin für — pour RM 100.—	Mailand Milan für — pour L. 100.—	Brüssel Bruxelles für — pour Belgas 100.—	Wien Vienne für — pour S 100.—	Amster- dam für — pour fl. 100.—	New-York für — pour \$ 1.—	Madrid für — pour Pes. 100.—	Stock- holm für — pour Kr. 100.—
Parität Parité	100. —	25. 22155	123. 457	100. —	72.062	72. 926	208. 32	5. 18262	100. —	138. 889
Februar 1927 <i>Février</i>										
1	2	3	4	5	6	7	8	9	10	11
1.	20. 47 ¹ / ₂	25. 21 ¹ / ₂	123. 20	22. 22 ¹ / ₂	72. 25	73. 30	207. 65	5. 19 ⁷ / ₈	87. 40	138. 70
2.	20. 45	25. 21	123. 15	22. 15	72. 25	73. 30	207. 60	5. 19 ³ / ₄	87. 75	138. 65
3.	20. 45	25. 21 ³ / ₄	123. 20	22. 20	72. 30	73. 30	207. 75	5. 19 ⁷ / ₈	87. 35	138. 65
4.	20. 45	25. 21 ³ / ₄	123. 20	22. 22 ¹ / ₂	72. 25	73. 30	207. 85	5. 19 ⁷ / ₈	86. 25	138. 65
5.	20. 43	25. 21 ¹ / ₂	123. 20	22. 20	72. 25	73. 30	208. —	5. 19 ⁷ / ₈	86. 50	138. 65
6.										
7.	20. 43	25. 21 ¹ / ₂	123. 20	22. 17 ¹ / ₂	72. 25	73. 25	207. 90	5. 19 ⁷ / ₈	87. 50	138. 70
8.	20. 43	25. 21 ³ / ₄	123. 20	22. 12 ¹ / ₂	72. 25	73. 25	207. 90	5. 19 ⁷ / ₈	87. 40	138. 75
9.	20. 43	25. 22	123. 22 ¹ / ₂	22. 15	72. 30	73. 25	207. 90	5. 19 ⁷ / ₈	86. 75	138. 75
10.	20. 42 ¹ / ₂	25. 22 ¹ / ₂	123. 22 ¹ / ₂	22. 32 ¹ / ₂	72. 30	73. 25	208. —	5. 19 ⁷ / ₈	86. 75	138. 75
11.	20. 42 ¹ / ₂	25. 22 ¹ / ₂	123. 22 ¹ / ₂	22. 50	72. 30	73. 25	208. 05	5. 19 ⁷ / ₈	87. 40	138. 75
12.	20. 42 ¹ / ₂	25. 21 ³ / ₄	123. 20	22. 30	72. 25	73. 25	208. 05	5. 19 ³ / ₈	87. 25	138. 70
13.										
14.	20. 45	25. 22	123. 17 ¹ / ₂	22. 50	72. 25	73. 20	208. 15	5. 19 ³ / ₄	87. 50	138. 70
15.	20. 44	25. 21 ³ / ₄	123. 17 ¹ / ₂	22. 40	72. 25	73. 20	208. —	5. 19 ³ / ₄	87. 70	138. 70
16.	20. 40	25. 22	123. 17 ¹ / ₂	22. 45	72. 25	73. 20	208. —	5. 19 ³ / ₄	87. 40	138. 70
17.	20. 35	25. 22	123. 17 ¹ / ₂	22. 40	72. 25	73. 20	208. —	5. 19 ³ / ₄	86. 90	138. 70
18.	20. 37 ¹ / ₂	25. 22	123. 20	22. 55	72. 25	73. 20	208. —	5. 19 ⁷ / ₈	87. 35	138. 75
19.	20. 35	25. 21 ³ / ₄	123. 20	22. 60	72. 25	73. 20	208. 05	5. 19 ⁷ / ₈	87. 50	138. 75
20.										
21.	20. 35	25. 22	123. 20	22. 85	72. 25	73. 20	208. 10	5. 19 ⁷ / ₈	87. 45	138. 75
22.	20. 35	25. 22	123. 22 ¹ / ₂	22. 85	72. 25	73. 20	208. 10	5. 19 ⁷ / ₈	87. 25	138. 75
23.	20. 35	25. 22	123. 22 ¹ / ₂	22. 65	72. 25	73. 20	208. 10	5. 19 ⁷ / ₈	87. 40	138. 75
24.	20. 32 ¹ / ₂	25. 22 ³ / ₈	123. 22 ¹ / ₂	22. 60	72. 25	73. 20	208. 15	5. 19 ⁷ / ₈	87. 35	138. 75
25.	20. 33 ¹ / ₂	25. 22 ¹ / ₄	123. 22 ¹ / ₂	22. 60	72. 27 ¹ / ₂	73. 20	208. 15	5. 19 ⁷ / ₈	87. 15	138. 75
26.	20. 34	25. 22 ¹ / ₄	123. 22 ¹ / ₂	22. 75	72. 27 ¹ / ₂	73. 17 ¹ / ₂	208. 15	5. 19 ⁷ / ₈	87. 15	138. 75
27.										
28.	20. 34	25. 22 ¹ / ₈	123. 22 ¹ / ₂	22. 73	72. 30	73. 20	208. 10	5. 19 ⁷ / ₈	87. 15	138. 75
Monatsdurchschnitte — <i>Moyennes mensuelles</i>										
1925										
II.	27. 40	24. 777	123. 48	21. 30	26. 31 ¹ / ₂	72. 78 ² / ₂	208. 44	5. 19	73. 56	139. 53
1926										
II.	19. 06	25. 249	123. 60	20. 88	23. 59 ¹ / ₂	73. 05	208. 06	5. 191	73. 18	138. 96
III.	18. 58	25. 247	123. 65	20. 84	22. 11 ¹ / ₂	73. 19	208. 09	5. 193	73. 16	139. 25
IV.	17. 52	25. 184	123. 29	20. 81	19. 02 ¹ / ₂	73. 03	207. 85	5. 179	73. 99	138. 68
V.	16. 30	25. 12	122. 98	19. 83	16. 07 ¹ / ₂	72. 94	207. 77	5. 168	75. 10	138. 27
VI.	15. 18	25. 132	122. 93	18. 90	15. 22 ¹ / ₂	72. 95	207. 48	5. 164	81. 18	138. 37
VII.	12. 74	25. 121	122. 94	17. 30	12. 55 ¹ / ₂	72. 96	207. 47	5. 165	81. 23	138. 33
VIII.	14. 55	25. 144	123. 17	16. 99	14. 17 ¹ / ₂	73. 10	207. 55	5. 174	79. 09	138. 41
IX.	14. 78	25. 12	123. 21	18. 88	14. 08 ¹ / ₂	73. 04	207. 36	5. 174	78. 66	138. 36
X.	15. 17	25. 12	123. 23	21. 24	14. 36 ¹ / ₂	73. 02	207. 12	5. 177	78. 11	138. 38
XI.	17. 63	25. 14	123. 14	21. 77	72. 11	73. 11	207. 31	5. 185	78. 53	138. 34
XII.	20. 42	25. 11	123. 13	22. 91	71. 95	73. 02	206. 96	5. 175	78. 78	138. 24
1927										
I.	20. 53	25. 18	123. 07	22. 50	72. 13	73. 09	207. 44	5. 188	83. 07	138. 51
II.	20. 40	25. 22	123. 20	22. 44	72. 26	73. 23	207. 99	5. 198	87. 23	138. 72

1) Für 100 Franken — *Pour 100 francs.* 2) Für 1 Million Kronen — *Pour 1 million de couronnes.*
Devisenkurse, die nicht einem tatsächlichen Markt in der Schweiz entsprechen, sind über London oder New-York errechnet.

Geldkurse für Sichtdevisen in der Schweiz — *Changes à vue en Suisse (cours de la demande)* (Fortsetzung - Suite)

3

	Kopenhagen <i>Copenhague</i> für — pour Kr. 100.—	Oslo für — pour Kr. 100.—	Prag <i>Prague</i> für — pour Kc 100.—	Warschau <i>Varsovie</i> für — pour zl. 100.—	Budapest für — pour Pengö 100.—	Belgrad <i>Belgrade</i> für — pour din. 100.—	Bukarest <i>Bucarest</i> für — pour Lei 100.—	Montreal für — pour \$ 1.—	Buenos- aires für — pour P. Peso 100.—	Yokohama für — pour Yen 100.—
Parität <i>Parité</i>	138. 889	138. 889	15. 366 ¹⁾	100. —	90. 643	100. —	100. —	5. 18262	220. —	258. 332
Februar 1927 <i>Février</i>										
1	2	3	4	5	6	7	8	9	10	11
1.	138. 40	134. 50	15. 37 ^{1/2}	56. —	90. 80	9. 12 ^{1/2}	2. 77 ^{1/2}	5. 18 ^{3/4}	214. 50	253. —
2.	138. 35	134. 40	15. 37 ^{1/2}	56. —	90. 80	9. 12 ^{1/2}	2. 77 ^{1/2}	5. 18 ^{3/4}	214. 50	253. —
3.	138. 35	134. 25	15. 37 ^{1/2}	57. —	90. 80	9. 12 ^{1/2}	2. 80	5. 18 ^{3/4}	214. 50	253. —
4.	138. 50	133. 75	15. 37 ^{1/2}	57. —	90. 80	9. 12 ^{1/2}	2. 85	5. 18 ^{3/4}	215. —	253. —
5.	138. 50	133. 85	15. 37 ^{1/2}	57. —	90. 85	9. 12 ^{1/2}	2. 90	5. 19	215. —	253. —
6.	—	—	—	—	—	—	—	—	—	—
7.	138. 50	134. 40	15. 37 ^{1/2}	57. —	90. 85	9. 12 ^{1/2}	2. 95	5. 19	215. 50	253. —
8.	138. 50	134. 10	15. 37 ^{1/2}	57. —	90. 85	9. 12 ^{1/2}	2. 95	5. 19	215. 50	253. —
9.	138. 50	133. 60	15. 37 ^{1/2}	57. —	90. 85	9. 12 ^{1/2}	2. 85	5. 19	215. 50	253. —
10.	138. 50	133. 75	15. 37 ^{1/2}	57. —	90. 90	9. 12 ^{1/2}	2. 85	5. 19	215. 50	253. —
11.	138. 60	133. 90	15. 37 ^{1/2}	57. —	90. 90	9. 12 ^{1/2}	2. 85	5. 19	216. 50	253. —
12.	138. 55	133. 90	15. 37 ^{1/2}	57. —	90. 85	9. 12 ^{1/2}	2. 85	5. 19	216. —	253. —
13.	—	—	—	—	—	—	—	—	—	—
14.	138. 55	133. 90	15. 37 ^{1/2}	57. —	90. 85	9. 12 ^{1/2}	2. 90	5. 19	216. 50	253. 50
15.	138. 50	133. 60	15. 37 ^{1/2}	57. —	90. 85	9. 12 ^{1/2}	2. 95	5. 18 ^{3/4}	216. 50	253. 50
16.	138. 50	133. 50	15. 37 ^{1/2}	57. 50	90. 85	9. 12 ^{1/2}	2. 95	5. 18 ^{3/4}	217. —	253. 50
17.	138. 50	133. 65	15. 37 ^{1/2}	57. 50	90. 85	9. 12 ^{1/2}	3. —	5. 18 ^{3/4}	217. 50	253. 50
18.	138. 55	133. 65	15. 37 ^{1/2}	57. 50	90. 85	9. 12 ^{1/2}	3. —	5. 18 ^{3/4}	217. 50	253. 50
19.	138. 55	133. 70	15. 37 ^{1/2}	57. 50	90. 85	9. 12 ^{1/2}	3. 05	5. 18 ^{3/4}	217. —	253. 50
20.	—	—	—	—	—	—	—	—	—	—
21.	138. 55	133. 70	15. 37 ^{1/2}	57. 50	90. 85	9. 12 ^{1/2}	3. 05	5. 18 ^{7/8}	217. —	253. 50
22.	138. 55	134. 50	15. 37 ^{1/2}	57. 50	90. 85	9. 12 ^{1/2}	3. 05	5. 18 ^{7/8}	217. —	253. 50
23.	138. 55	134. 50	15. 37 ^{1/2}	57. 50	90. 85	9. 12 ^{1/2}	3. 05	5. 18 ^{7/8}	217. 50	253. 50
24.	138. 55	134. 50	15. 37 ^{1/2}	57. 50	90. 85	9. 12 ^{1/2}	3. 07 ^{1/2}	5. 18 ^{7/8}	217. 50	253. 75
25.	138. 55	134. 30	15. 37 ^{1/2}	57. 75	90. 80	9. 12 ^{1/2}	3. 07 ^{1/2}	5. 18 ^{1/2}	217. 50	254. —
26.	138. 55	134. 40	15. 37 ^{1/2}	57. 25	90. 80	9. 12 ^{1/2}	3. 07 ^{1/2}	5. 18 ^{1/2}	218. —	254. —
27.	—	—	—	—	—	—	—	—	—	—
28.	138. 55	134. 50	15. 37 ^{1/2}	57. 25	90. 80	9. 12 ^{1/2}	3. 07 ^{1/2}	5. 18 ^{1/2}	218. 25	254. —
Monatsdurchschnitte — <i>Moyennes mensuelles</i>										
1925										
II.	92. 12	78. 91	15. 30	98. 92	71. 56 ²⁾	8. 37	2. 58	5. 17	205. —	200. —
1926										
II.	131. 81	107. 98	15. 35	67. 26	72. 73 ²⁾	9. 11	2. 21	5. 171	206. 15	234. 69
III.	135. 59	111. 61	15. 37	64. —	72. 77 ²⁾	9. 13	2. 17	5. 172	206. 43	235. 15
IV.	133. 55	112. 07	15. 32	51. 91	72. 51 ²⁾	9. 11	2. 04	5. 179	207. 12	241. 13
V.	135. 40	111. 87	15. 29	42. 10	72. 19 ²⁾	9. 09	1. 86	5. 169	207. 75	241. 92
VI.	136. 73	114. 11	15. 27	47. 31	72. 19 ²⁾	9. 10	2. 16	5. 167	208. 75	241. 35
VII.	136. 85	113. 24	15. 27	52. 70	72. 19 ²⁾	9. 10	2. 34	5. 168	208. 97	242. 13
VIII.	137. 30	113. 39	15. 30	55. 38	72. 26 ²⁾	9. 10	2. 38	5. 179	209. 55	246. 12
IX.	137. 39	113. 37	15. 31	55. 65	72. 42 ²⁾	9. 12	2. 61	5. 181	210. 85	249. 58
X.	137. 60	121. 66	15. 31	56. —	72. 42 ²⁾	9. 12	2. 74	5. 18	210. 35	251. 08
XI.	138. 02	131. 04	15. 35	57. —	72. 51 ²⁾	9. 12	2. 81	5. 19	210. 35	253. 58
XII.	137. 84	130. 83	15. 31	56. —	72. 40 ²⁾	9. 11	2. 64	5. 17	211. 88	252. 54
1927										
I.	138. 24	132. 52	15. 35	56. 04	90. 67	9. 12	2. 72	5. 18	213. 78	252. 76
II.	138. 51	134. 03	15. 37	57. 14	90. 84	9. 12	2. 95	5. 19	216. 36	253. 34

¹⁾ Diese Parität ist nicht gesetzlich; sie stützt sich auf den Kurs von § 2.96^{1/2} für 100 tschech. Kronen, d. i. das Mittel zwischen § 2.90 und 3.03, innert welchen Grenzen die tschechoslowakische Krone gesetzlich zu halten ist.
Cette parité n'est pas légale; elle est basée sur § 2.96^{1/2} pour 100 Cr., c.-à-d. la moyenne entre § 2.90 et 3.03, limites entre lesquelles, doit être maintenu légalement le cours de la couronne.

²⁾ Für 1 Million Kronen — *Pour 1 million de couronnes.*
Le cours des devises qui n'ont pas un marché régulier en Suisse est calculé sur les parités de Londres ou de New-York.

Kursabweichungen fremder Valuten in der Schweiz von der Parität. Wert des Schweizerfrankens
Ecart des changes étrangers en Suisse par rapport à leur parité. Valeur du franc suisse

Abweichungen in ‰ von der Parität <i>Ecart en ‰ de la parité</i>								Der Schweizerfranken in ‰ <i>Le franc suisse en ‰</i>	
	New-York	London <i>Londres</i>	Berlin	Amsterdam	Stockholm	Brüssel <i>Bruxelles</i>	Wien <i>Vienne</i>	des Dollars <i>du dollar.</i>	d. Goldfrankens <i>du franc or</i>
Februar 1927 <i>Février</i>									
1	2	3	4	5	6	7	8	9	10
1.	+ 3.1	- 0.3	- 2.1	- 3.2	- 1.4	+ 2.6	+ 5.1	99.69	100.14
2.	+ 2.9	- 0.5	- 2.5	- 3.5	- 1.7	+ 2.6	+ 5.1	99.71	100.07
3.	+ 3.1	- 0.2	- 2.1	- 2.7	- 1.7	+ 3.3	+ 5.1	99.69	100.01
4.	+ 3.1	- 0.2	- 2.1	- 2.3	- 1.7	+ 2.6	+ 5.1	99.69	100.01
5.	+ 3.1	- 0.3	- 2.1	- 1.5	- 1.7	+ 2.6	+ 5.1	99.69	100.03
6.	—	—	—	—	—	—	—	—	—
7.	+ 3.1	- 0.3	- 2.1	- 2.0	- 1.4	+ 2.6	+ 4.4	99.69	100.03
8.	+ 3.1	- 0.2	- 2.1	- 2.0	- 1.0	+ 2.6	+ 4.4	99.69	100.08
9.	+ 3.1	- 0.1	- 1.9	- 2.0	- 1.0	+ 3.3	+ 4.4	99.69	100.00
10.	+ 3.1	+ 0.1	- 1.9	- 1.5	- 1.0	+ 3.3	+ 4.4	99.69	99.98
11.	+ 3.1	+ 0.1	- 1.9	- 1.3	- 1.0	+ 3.3	+ 4.4	99.69	99.98
12.	+ 2.6	- 0.2	- 2.1	- 1.3	- 1.4	+ 2.6	+ 4.4	99.74	100.01
13.	—	—	—	—	—	—	—	—	—
14.	+ 2.9	- 0.1	- 2.3	- 0.8	- 1.4	+ 2.6	+ 3.8	99.71	100.00
15.	+ 2.9	- 0.2	- 2.3	- 1.5	- 1.4	+ 2.6	+ 3.8	99.71	100.08
16.	+ 2.9	- 0.1	- 2.3	- 1.5	- 1.4	+ 2.6	+ 3.8	99.71	100.12
17.	+ 2.9	- 0.1	- 2.3	- 1.5	- 1.4	+ 2.6	+ 3.8	99.71	100.10
18.	+ 3.1	- 0.1	- 2.1	- 1.5	- 1.0	+ 2.6	+ 3.8	99.69	100.10
19.	+ 3.1	- 0.2	- 2.1	- 1.3	- 1.0	+ 2.6	+ 3.8	99.69	100.11
20.	—	—	—	—	—	—	—	—	—
21.	+ 3.1	- 0.1	- 2.1	- 1.1	- 1.0	+ 2.6	+ 3.8	99.69	100.05
22.	+ 3.1	- 0.1	- 1.9	- 1.1	- 1.0	+ 2.6	+ 3.8	99.69	100.07
23.	+ 3.1	- 0.1	- 1.9	- 1.1	- 1.0	+ 2.6	+ 3.8	99.69	100.00
24.	+ 3.1	+ 0.1	- 1.9	- 0.8	- 1.0	+ 2.6	+ 3.8	99.69	99.99
25.	+ 3.1	+ 0.04	- 1.9	- 0.8	- 1.0	+ 3.0	+ 3.8	99.69	99.99
26.	+ 3.1	+ 0.04	- 1.9	- 0.8	- 1.0	+ 3.0	+ 3.4	99.69	99.99
27.	—	—	—	—	—	—	—	—	—
28.	+ 3.1	- 0.01	- 1.9	- 1.1	- 1.0	+ 3.3	+ 3.8	99.69	99.99
Monatsdurchschnitte — <i>Moyennes mensuelles</i>									
1925									
II.	+ 1.4	- 17.6	+ 0.2	+ 0.6	+ 4.6	- 736.9	—	99.86	99.41
1926									
II.	+ 1.5	+ 1.1	+ 1.2	- 1.2	+ 0.5	- 764.1	+ 1.7	99.85	99.94
III.	+ 2.0	+ 1.0	+ 1.6	- 1.1	+ 2.6	- 778.9	+ 3.6	99.80	99.93
IV.	- 0.7	- 1.5	- 1.4	- 2.3	- 1.5	- 809.7	+ 1.4	100.07	100.16
V.	- 2.8	- 4.0	- 3.9	- 2.6	- 4.5	- 839.3	+ 0.2	100.28	100.47
VI.	- 3.5	- 3.5	- 4.3	- 4.0	- 3.7	- 847.8	+ 0.3	100.35	100.38
VII.	- 3.4	- 4.0	- 4.2	- 4.1	- 4.0	- 874.5	+ 0.5	100.34	100.44
VIII.	- 1.7	- 3.1	- 2.3	- 3.7	- 3.4	- 858.3	+ 2.4	100.17	100.39
IX.	- 1.7	- 4.0	- 2.0	- 4.6	- 3.8	- 859.2	+ 1.6	100.17	100.41
X.	- 1.0	- 4.0	- 1.8	- 5.8	- 3.7	- 856.4	+ 1.3	100.10	100.41
XI.	+ 0.5	- 3.2	- 2.6	- 4.8	- 4.0	+ 0.7	+ 2.5	99.95	100.34
XII.	- 1.5	- 4.4	- 2.6	- 6.5	- 4.7	- 1.6	+ 1.3	100.15	100.45
1927									
I.	+ 1.0	- 1.7	- 3.1	- 4.2	- 2.7	+ 0.9	+ 2.2	99.91	100.20
II.	+ 3.0	- 0.1	- 2.1	- 1.6	- 1.2	+ 2.7	+ 4.2	99.70	100.04

Devise Schweiz im Ausland — Change suisse à l'étranger

5

	in — à Paris	in London à Londres	in — à Berlin	in Mailand à Milan	in Brüssel à Bruxelles	in Wien à Vienne	in — à Amsterdam	in — à New-York	in — à Stockholm
Parität Parité	100.—	25. 22155	81.—	100.—	138.77	137. 125	48. 003	19. 295	72.—
Februar 1927 <i>Février</i>									
1	2	3	4	5	6	7	8	9	10
1.	488. 25	25. 21 ³ / ₈	81. 05	449. 25	138. 33 ³ / ₄	136. 09	48. 16	19. 24	72. 15
2.	488. 25	25. 20 ³ / ₄	81. 07	451. —	138. 40	136. 34	48. 12 ¹ / ₂	19. 24	72. 15
3.	488. 25	25. 21	81. 06 ¹ / ₂	450. 25	138. 35	136. 29	48. 12	19. 24	72. 15
4.	488. 25	25. 22	81. 04	450. 25	138. 33 ³ / ₄	136. 29	48. 10	19. 23	72. 15
5.	489. —	25. 21 ³ / ₄	81. 04 ¹ / ₂	449. 75	—	136. 23	48. 09	19. 23 ³ / ₄	72. 15
6.									
7.	488. 75	25. 21 ³ / ₄	81. 03 ¹ / ₂	451. 75	138. 33 ³ / ₄	136. 23	48. 12 ¹ / ₂	19. 24	72. 15
8.	488. 25	25. 22	81. 03	451. 75	138. 38 ³ / ₄	136. 23	48. 11	19. 23 ¹ / ₂	72. 15
9.	489. 50	25. 22	81. 03	450. 90	138. 36 ¹ / ₄	136. 23	48. 10	19. 23 ¹ / ₂	72. 15
10.	490. —	25. 22 ¹ / ₂	81. 03	446. 25	138. 35	136. 33	48. 07 ¹ / ₂	19. 23 ¹ / ₂	72. 15
11.	489. 50	25. 22 ¹ / ₄	81. 03	445. 50	138. 32 ¹ / ₂	136. 37	48. 05	19. 23 ¹ / ₂	72. 15
12.	490. 25	25. 21 ³ / ₄	81. 07	447. 25	—	136. 33	48. 05	—	72. 15
13.									
14.	488. 50	25. 21 ³ / ₄	81. 04	445. 25	138. 38	136. 38	48. 07 ¹ / ₂	19. 24	72. 15
15.	490. 50	25. 21 ³ / ₄	81. 03	446. 50	138. 36 ³ / ₄	136. 39	48. 08	19. 24	72. 15
16.	490. 25	25. 21 ³ / ₄	81. 05	445. 50	138. 35 ³ / ₄	136. 33	48. 07 ¹ / ₂	19. 24	72. 15
17.	490. 75	25. 21 ³ / ₄	81. 05	445. 25	138. 34 ¹ / ₂	136. 32	48. 07 ¹ / ₂	19. 23 ¹ / ₂	72. 15
18.	490. 50	25. 22	81. 04 ¹ / ₂	443. 95	—	136. 33	48. 07 ¹ / ₂	19. 23 ¹ / ₂	72. 15
19.	490. 75	25. 21 ³ / ₄	81. 04	437. —	—	136. 33	48. 04	19. 23 ¹ / ₂	72. 15
20.									
21.	491. —	25. 21 ³ / ₄	81. 04	435. 25	138. 31 ¹ / ₄	136. 32	48. 04 ¹ / ₂	19. 23 ¹ / ₂	72. 15
22.	491. 25	25. 21 ³ / ₄	81. 03	439. —	138. 31 ¹ / ₄	136. 27	48. 04	—	72. 15
23.	492. 50	25. 22	81. 03 ¹ / ₂	440. —	138. 32 ¹ / ₂	136. 31	48. 05	19. 23 ¹ / ₄	72. 15
24.	491. 50	25. 22 ¹ / ₄	81. 03 ¹ / ₂	442. 50	138. 34 ¹ / ₄	136. 29	48. 03 ¹ / ₂	19. 23 ¹ / ₄	72. 15
25.	491. —	25. 22 ¹ / ₈	81. 03 ¹ / ₂	440. 75	138. 30	136. 33	48. 05	19. 23 ¹ / ₂	72. 15
26.	491. 50	25. 22 ¹ / ₄	81. 03	438. 50	—	136. 37	48. 05	19. 23 ¹ / ₂	72. 15
27.									
28.	491. —	25. 22	81. 03	439. 25	138. 32 ¹ / ₂	136. 39	48. 04 ¹ / ₂	19. 22 ¹ / ₂	72. 10
Monatsdurchschnitte — <i>Moyennes mensuelles</i>									
1925									
II.	363. 72	24. 83	80. 78	468. 70	379. 44 ¹ / ₂	136. 64	47. 946	19. 255	71. 50
1926									
II.	524. 56	25. 21	80. 68	478. 68	423. 82 ¹ / ₂	136. 54	48. 06	19. 26	72. 02
III.	537. 94	25. 25	80. 62	479. 42	459. 28 ¹ / ₂	136. 25	48. 05	19. 25	71. 89
IV.	570. 45	25. 18	80. 87	480. 22	527. 77 ¹ / ₂	136. 54	48. 12	19. 30	72. 18
V.	620. 11	25. 12	81. 04	502. 09	626. 77 ¹ / ₂	136. 73	48. 15	19. 35	72. 39
VI.	660. 31	25. 13	81. 27	528. 68	656. 53 ¹ / ₂	136. 68	48. 20	19. 36	72. 31
VII.	794. 26	25. 123	81. 30	577. 41	800. 52 ¹ / ₂	136. 62	48. 20	19. 36	72. 37
VIII.	682. 86	25. 145	81. 04	586. 45	702. 21 ¹ / ₂	136. 45	48. 18	19. 32	72. 28
IX.	671. 95	25. 12	81. 03	529. 35	709. 82 ¹ / ₂	136. 66	48. 22	19. 32	72. 34
X.	656. 77	25. 12	81. 01	469. 95	694. 45 ¹ / ₂	136. 61	48. 28	19. 31	72. 32
XI.	558. 63	25. 144	81. 07	459. 92	138. 63	136. 48	48. 23	19. 285	72. 32
XII.	488. 96	25. 106	81. 08	435. 01	138. 93	136. 69	48. 32	19. 324	72. 37
1927									
I.	486. 34	25. 178	81. 13	444. 42	138. 63	136. 49	48. 20	19. 275	72. 27
II.	489. 97	25. 218	81. 04	445. 11	138. 74	136. 31	48. 08	19. 236	72. 15

1) Francs

Diskontosätze in der Schweiz im Monatsdurchschnitt — *Taux d'escompte en Suisse, moyennes mensuelles*

1	Offizieller Satz — <i>Taux officiel</i>				Privatsatz — <i>Taux hors banque</i>				Spannung — <i>Ecart</i>			
	1924	1925	1926	1927	1924	1925	1926	1927	1924	1925	1926	1927
	In Prozenten — <i>En pourcents</i>											
Janvier	4.00	4.00	3.50	3.50	3.58	2.69	2.44	3.16	0.42	1.31	1.06	0.34
Février	4.00	4.00	3.50	3.50	3.57	2.25	2.22	2.87	0.43	1.75	1.28	0.63
Mars	4.00	4.00	3.50		3.69	2.44	2.18		0.31	1.56	1.32	
Avril	4.00	4.00	3.50		3.73	2.50	2.30		0.27	1.50	1.20	
Mai	4.00	4.00	3.50		3.39	2.46	2.38		0.61	1.54	1.12	
Juin	4.00	4.00	3.50		3.19	2.29	2.38		0.81	1.71	1.12	
Juillet	4.00	4.00	3.50		3.56	2.16	2.37		0.44	1.84	1.13	
Août	4.00	4.00	3.50		3.70	2.02	2.34		0.30	1.98	1.16	
Septembre	4.00	4.00	3.50		3.69	2.00	2.52		0.31	2.00	0.98	
Octobre	4.00	3.84	3.50		3.59	2.00	2.80		0.41	1.84	0.70	
Novembre	4.00	3.50	3.50		3.92	2.22	2.96		0.68	1.28	0.54	
Décembre	4.00	3.50	3.50		3.01	2.29	3.35		0.99	1.21	0.15	
Année	4.00	3.90	3.50		3.54	2.27	2.52		0.46	1.63	0.98	

Offizielle Diskontosätze — *Taux officiels d'escompte*

1	Monatsdurchschnitte in % <i>Moyennes mensuelles en %</i>				Gegenwärtiger Satz <i>Taux actuel</i> %	In Kraft seit: <i>En vigueur depuis:</i>
	1926		1927			
	Février	Décembre	Janvier	Février		
Schweiz — <i>Suisse</i>	3.50	3.50	3.50	3.50	3 1/2	22 Octobre 1925
Paris	6.00	6.98	6.50	5.57	5 1/2	3 Février 1927
London — <i>Londres</i>	5.00	5.00	5.00	5.00	5	3 Décembre 1925
Berlin	8.00	6.00	5.32	5.00	5	11 Janvier 1927
Mailand — <i>Milan</i>	7.00	7.00	7.00	7.00	7	18 Juin 1925
Brüssel — <i>Bruxelles</i>	7.00	7.00	6.68	6.14	6	9 Février 1927
Wien — <i>Vienne</i>	8.00	7.00	6.77	6.07	6	5 Février 1927
Amsterdam	3.50	3.50	3.50	3.50	3 1/2	3 Octobre 1925
New-York	4.00	4.00	4.00	4.00	4	12 Août 1926
Spanien — <i>Espagne</i>	5.00	5.00	5.00	5.00	5	23 Mars 1923
Schweden — <i>Suède</i>	4.50	4.50	4.50	4.50	4 1/2	9 Octobre 1925
Dänemark — <i>Danemark</i>	5.50	5.00	5.00	5.00	5	23 Juin 1926
Norwegen — <i>Norvège</i>	6.00	4.50	4.50	4.50	4 1/2	27 Octobre 1926
Tschechoslowakei — <i>Tchécoslovaquie</i>	6.00	5.50	5.50	5.50	5	8 mars 1927
Polen — <i>Pologne</i>	12.00	9.69	9.50	9.18	9	11 Février 1927
Ungarn — <i>Hongrie</i>	7.00	6.00	6.00	6.00	6	25 Août 1926
Jugoslawien — <i>Yougoslavie</i>	6.00	6.00	6.00	6.00	6	23 Juin 1922
Rumänien — <i>Roumanie</i>	6.00	6.00	6.00	6.00	6	1 Juin 1920
Japan — <i>Japon</i>	7.30	6.57	6.57	6.57	6.57	4 Octobre 1926

Privatsätze — *Taux hors banque*

1	Monatsdurchschnitte in % <i>Moyennes mensuelles en %</i>				Sätze am — <i>Taux au</i>					
	1926		1927		1926		1927			
	Février	Décembre	Janvier	Février	27 Février	31 Janv.	7 Février	15 Février	23 Février	28 Février
Schweiz — <i>Suisse</i>	2.22	3.35	3.16	2.87	2 1/8	2 7/8	2 3/4	2 7/8	2 7/8	3
Paris	4.27	5.77	4.99	4.45	4 1/4	4 3/4	4 3/4	4 1/2	4	4
London — <i>Londres</i>	4.36	4.56	4.17	4.17	4 1/8	4 1/16	4 1/8	4 1/8	4 1/4	4 3/8
Berlin	5.34	4.64	4.22	4.19	5 1/2	4	4	4 1/8	4 3/8	4 1/2
Wien — <i>Vienne</i>	7.50	6.62	5.84	4.91	7 1/2	5 1/4	5	4 7/8	4 7/8	4 7/8
Mailand — <i>Milan</i>	8.00	9.25	9.25	9.25	8	9 1/4	9 1/4	9 1/4	9 1/4	9 1/4
Brüssel — <i>Bruxelles</i>	6.59	4.34	3.90	3.99	6 1/2	3 3/4	3 7/8	4	4	4
Amsterdam	2.33	3.34	3.03	3.32	2 1/4	2 3/4	3 3/8	3 1/2	3 7/16	3 1/2
New-York	3.75	3.83	3.66	3.68	3 3/4	3 5/8	3 5/8	3 5/8	3 3/4	3 3/4

Markt schweizerischer Staatsanleihen — Marché des fonds d'Etat fédéraux

Notierungen an der Zürcher Börse <i>Cours de la Bourse de Zurich</i>	Emissionskurs <i>Cours d'émission</i>	Janvier 1927	Février 1927			Janvier-Février 1927	
		Letzter Kurs <i>Dernier cours</i>	Höchster Kurs	Tiefster Kurs	Letzter Kurs <i>Dernier cours</i>	Höchster Kurs	Tiefster Kurs
			<i>Maximum</i>	<i>Minimum</i>		<i>Maximum</i>	<i>Minimum</i>
1	2	3	4	5	6	7	8
3 0/0 Eidgenössische Anleihe 1903	—	82.25	83.25	82. —	82. —	83.25	79.75
3 1/2 0/0 Oblig. S. B. B., Serie A-K	—	84.25	84.15	83.40	83.70	84.70	83.40
III. 4 1/2 0/0 Mob.-Anleihen 1915 .	96 1/2	97.15	97.60	97.25	97.40	98.25	96. —
VI. 4 1/2 0/0 " " 1917 .	96	98.60	98.90	98.50	98.50	99.30	98.25
VII. 4 1/2 0/0 " " 1917 .	96	98. —	98.80	98.40	98.50	99. —	97.75
VIII. 5 0/0 " " 1917 .	100	101.75	102.50	101.60	102.10	102.50	101.25
5 1/2 0/0 Staatsanleihen 1922 . . .	100	102.65	102.70	102.50	102.60	103. —	102.25
4 0/0 " 1922 . . .	97 1/2	96.20	96.30	96.10	96.25	96.40	95.90
5 0/0 " 1923 . . .	100	101.75	102.50	101.50	102.50	102.50	101. —
5 0/0 " 1924 . . .	96	102.25	102.75	101.50	102.75	103. —	101. —
5 0/0 " 1925 . . .	98	102. —	102.75	101.50	102.75	103.75	101.25
4 1/2 0/0 " 1926 . . .	98	97.60	98. —	97.50	97.50	98.15	96.25

Geldkurs und Rentabilität der 3 1/2 0/0 Obligationen schweizerische Bundesbahnen, Serie A—K, am Monatsende
Cours (demande) et Rendement des obligations Chemins de fer fédéraux 3 1/2 0/0, Série A—K, en fin de mois

1	Kurs — Cours					Rentabilität — Rendement				
	1923	1924	1925	1926	1927	1923	1924	1925	1926	1927
	2	3	4	5	6	7	8	9	10	11
Janvier	84.25	79. —	80. —	83.50	84.25	4.54	4.97	4.93	4.68	4.62
Février	84.70	78.10	79.40	83.50	83.70	4.50	5.05	4.98	4.68	4.66
Mars	84.40	76.15	79. —	83.05		4.53	5.22	5.01	4.72	
Avril	84. —	75.30	78.95	83.05		4.56	5.29	5.02	4.72	
Mai	81.75	76.50	80.20	83.00		4.73	5.19	4.91	4.72	
Juin	80.25	76.50	80.25	83.80		4.85	5.19	4.91	4.66	
Juillet	77.50	76.80	82.15	85.85		5.07	5.16	4.75	4.49	
Août	79.75	77.20	81.80	84.75		4.89	5.13	4.78	4.58	
Septembre	80.50	76.45	81.65	83.60		4.82	5.19	4.79	4.67	
Octobre	78.10	76.35	82.20	83.40		5.02	5.20	4.75	4.69	
Novembre	77.45	78.90	81.70	81.80		5.07	4.98	4.79	4.82	
Décembre	79.90	80.20	82.75	83.65		4.88	4.88	4.71	4.67	

Schweizerischer Börsenindex — Index des bourses suisses

Am 25. des Monats <i>Au 25 du mois</i>	12 Obligationen ¹⁾ (Bund und S. B. B.) 12 obligations ¹⁾ (Confédération et C. F. F.)			Aktien — Actions					
				98 Aktien 98 actions			davon 32 Industrieaktien dont 32 actions industrielles		
	In 0/0 des Nominalwertes — En 0/0 de la valeur nominale								
	1925	1926	1927	1925	1926	1927	1925	1926	1927
1	2	3	4	5	6	7	8	9	10
Janvier	87.35	92.28	93.64	130.43	145.17	169.64	135.99	153.73	185.07
Février	85.82	92.47	93.45	131.08	147.91	176.40	138.80	157.76	197.03
Mars	84.19	92.66		129.58	148.61		139.25	159.81	
Avril	84.84	91.70		128.82	150.21		134.66	157.69	
Mai	86.50	92.66		131.07	150.09		135.81	158.29	
Juin	87.35	93.64		130.85	155.28		134.44	168.99	
Juillet	88.40	96.09		134.18	156.56		135.66	168.55	
Août	89.47	91.89		136.29	162.50		137.97	175.79	
Septembre	88.05	91.89		137.41	162.92		138.82	176.89	
Octobre	90.40	91.32		137.89	159.32		141.84	172.99	
Novembre	88.40	89.29		137.72	160.40		142.74	175.33	
Décembre	89.65	90.20		138.60	162.60		144.57	175.42	

¹⁾ Unter Berücksichtigung des nominellen Zinsfusses und der Fälligkeit. — *En considération du taux nominal et de l'échéance.*

Emission von Obligationenanleihen im Februar 1927 — Emission d'emprunts en Février 1927

(Ohne Gewähr für Vollständigkeit — Omissions réservées)

12

	Zinsfuss	Emis- sionskurs	Rendite	Fälligkeit	Nominal- wert	Emis- sionswert	Kon- version	Neubean- spruchung des Marktes
	Taux	Cours d'émission	Rende- ment		Echéance	Valeur nominale	Valeur d'émission	Con- version
	In Prozenten — En pourcents				In Tausend Franken — En milliers de francs			
1	2	3	4	5	6	7	8	9
Schweizerische Emissionen — Emissions suisses								
Kanton Bern	4 ³ / ₄	99	4.86	1942 1939 ¹⁾	15 000	14 850	4 155	10 695
Stadt Zürich	4 ³ / ₄	99 ¹ / ₂	4.83	1936 1934 ¹⁾	10 000	9 950	6 725	3 225
Stadt Lugano	5	99	5.11	1942 1932 ¹⁾	1 000	990	—	990
Schweizerische Bank für Kapital- anlagen in Zürich	5	99	5.14	1937 1934 ¹⁾	5 000	4 950	—	4 950
Aktienbrauerei Basel	5	100	5.00	1942 1933 ¹⁾	1 000	1 000	1 000	—
Société par Action Jean Mesmer, Genève	7	100	7.00	1928–1941	700	700	—	700
¹⁾ Kündbar durch den Schuldner. — <i>Dénonçable par le débiteur.</i>								
Ausländische Emissionen in der Schweiz — Emissions étrangères en Suisse								
Pfandbriefe der Staatshypo- thekenbank des Königreichs der Serben, Kroaten und Slo- wenen, Belgrad ¹⁾	7	96	7.82	1927–1939	10 000	9 600	—	9 600
¹⁾ Der Couponsstempel von 2% ist durch eine Pauschalzahlung abgelöst worden. — <i>Le droit de timbre suisse sur les coupons de 2% est acquitté en un paiement global unique.</i>								

Aktienemissionen im Februar 1927 — Emissions publiques d'actions en Février 1927

(Ohne Gewähr für Vollständigkeit — Omissions réservées)

13

	Emissions- preis	Emissions- betrag	Emissions- wert
	Prix d'émission	Valeur nominale	Valeur d'émission
	‰	In Tausend Franken En milliers de francs	
Schweizerische Emissionen — Emissions suisses			
	—	—	—

Zusammenzug der schweizerischen Obligationenanleihen, Januar-Februar

Emission d'emprunts suisses, Janvier-Février
(Ohne Gewähr für Vollständigkeit — *Omissions réservées*)

1	Nominalwert <i>Valeur nominale</i>		Emissionswert <i>Valeur d'émission</i>		Konversionen <i>Conversion</i>		Neubeanspruchung des Marktes <i>Argent frais</i> demandé au marché	
	1926	1927	1926	1927	1926	1927	1926	1927
	In Tausend Franken — <i>En milliers de francs</i>							
2	3	4	5	6	7	8	9	
1. Bund- und Bundesbahnen — <i>Confédération suisse et Chemin de fer fédéraux . . .</i>	—	—	—	—	—	—	—	—
2. Kantone — <i>Cantons</i>	16 000	15 000	16 000	14 850	12 521	4 155	3 479	10 695
3. Gemeinden — <i>Municipalités</i>	12 000	11 000	11 875	10 940	9 000	6 725	2 875	4 215
Öffentlich-rechtliche Körperschaften — <i>Emprunts publics</i>	28 000	26 000	27 875	25 790	21 521	10 880	6 354	14 910
4. Transportunternehmungen — <i>Entreprises de transports</i>	—	—	—	—	—	—	—	—
5. Banken — <i>Banques</i>	—	20 000	—	20 000	—	10 000	—	10 000
6. Trustbanken — <i>Trusts</i>	6 000	5 000	6 000	4 950	—	—	6 000	4 950
7. Elektrische Unternehmungen — <i>Entreprises électriques</i>	—	—	—	—	—	—	—	—
8. Diverse — <i>Divers</i>	2 500	2 200	2 490	2 200	1 292	1 350	1 198	850
Total 1—8	36 500	53 200	36 365	52 940	22 813	22 230	13 552	30 710

14

Zusammenzug der schweizerischen öffentlichen Aktienemissionen, Januar-Februar

Emissions publiques d'actions suisses, Janvier-Février
(Ohne Gewähr für Vollständigkeit — *Omissions réservées*)

	Emissionsbetrag <i>Valeur nominale</i>		Emissionswert <i>Valeur d'émission</i>	
	1926	1927	1926	1927
	In Tausend Franken — <i>En milliers de francs</i>			
1. Banken — <i>Banques</i>	700	—	735	—
2. Trustbanken — <i>Trusts</i>	—	15 000	—	22 500
3. Versicherungsgesellschaften — <i>Sociétés d'assurances</i>	—	—	—	—
4. Diverse — <i>Divers</i>	1 000	—	1 000	—
Total 1—4	1 700	15 000	1 735	22 500

15

Schweizerische Zolleinnahmen
Recettes des douanes suisses

1	1923	1924	1925	1926	1927
	In Tausend Fr. — En milliers de frs.				
Janvier . . .	12 627	14 167	15 609	15 763	14 107
Février . . .	13 321	14 947	15 074	15 376	14 269
Mars . . .	15 835	16 446	16 554	18 918	
Avril . . .	15 413	16 097	16 037	16 548	
Mai . . .	18 376	16 001	15 833	16 621	
Juin . . .	16 050	14 972	15 342	16 325	
Juillet . . .	12 800	14 727	15 324	16 243	
Août . . .	12 761	13 424	13 869	15 765	
Septembre . . .	13 596	15 682	15 834	16 803	
Octobre . . .	18 478	18 830	19 770	19 424	
Novembre . . .	17 499	16 453	16 253	17 025	
Décembre . . .	16 219	18 278	21 613	22 732	-
Janv.-Févr. . .	25 948	29 114	30 683	31 139	28 376
Année . . .	182 975	190 024	197 112	207 543	
Tabakzölle — Droit sur les tabacs					
Année . . .	—	15 089	20 287	18 726	

Ertrag der eidgenössischen Stempelabgaben
Rendement des droits de timbres fédéraux

1	1923	1924	1925	1926	1927
	In Tausend Fr. — En milliers de frs.				
Janvier . . .	2 610	3 745	3 490	4 688	4 629
Février . . .	2 627	2 843	2 728	2 404	
Mars . . .	3 572	3 221	3 742	4 204	
Avril . . .	3 923	4 364	6 044	6 338	
Mai . . .	2 579	3 055	2 744	3 614	
Juin . . .	2 665	3 272	3 998	4 274	
Juillet . . .	4 249	4 082	4 576	5 506	
Août . . .	2 073	2 436	2 139	2 301	
Septembre . . .	2 268	1 722	3 087	3 741	
Octobre . . .	2 868	4 803	4 021	5 161	
Novembre . . .	2 479	2 979	2 813	4 858	
Décembre . . .	2 562	2 581	3 857	5 529	
Année . . .	34 475	39 103	43 239	52 618	

Spezifikation der Stempelabgaben — Rendement des droits de timbres selon les sources.

Abgabe auf <i>Droit de timbre sur</i>	Janvier		
	1925	1926	1927
	In Tausend Franken — En milliers de francs		
1. Obligationen <i>Obligations suisses</i>	498	629	626
2. Aktien <i>Actions suisses</i>	330	403	435
3. Genossenschaftlichen Stammanteilen <i>Parts de capital des sociétés coopératives</i>	9	6	30
4. Ausländischen Wertpapieren <i>Titres étrangers</i>	30	449	157
5. Umsatz inländischer Wertpapiere <i>Négociations de titres suisses</i>	23	24	26
6. Umsatz ausländischer Wertpapiere <i>Négociations de titres étrangers</i>	62	99	161
7. Wechseln und wechselähnlichen Papieren <i>Effets de change et effets analogues</i>	259	247	280
8. Prämienquittungen <i>Quittances de primes d'assurance</i>	327	290	437
9. Frachturkunden <i>Documents en usage dans les transports</i>	248	263	253
Total 1—9	1 786	2 410	2 405
10. Coupons von Obligationen <i>Coupons d'obligations suisses</i>	1 363	1 741	1 783
11. Coupons von Aktien <i>Coupons d'actions suisses</i>	226	322	238
12. Coupons von genossenschaftlichen Stammanteilen <i>Coupons de parts de capital des sociétés coopératives</i>	2	3	3
13. Coupons von ausländischen Wertpapieren <i>Coupons de titres étrangers</i>	112	211	199
Total 10—13	1 703	2 277	2 223
14. Bussen <i>Amendes</i>	1	1	1
Total 1—14	3 490	4 688	4 629
Davon Abgaben auf <i>Dont droit de timbre sur</i>			
inländischen Papieren — <i>titres suisses</i>	3 286	3 929	4 112
ausländischen Papieren — <i>titres étrangers</i>	204	759	517

Betriebsergebnisse der schweizerischen Bundesbahnen — Résultats d'exploitation des Chemins de fer fédéraux

19

	1925	1926	1927	1925	1926	1927	1925	1926	1927
	Personenverkehr — <i>Voyageurs</i>			Güterverkehr — <i>Marchandises</i>			Einnahmen aus dem Personenverkehr <i>Recettes de transport des voyageurs</i>		
	Anzahl in Tausend — <i>Nombres en milliers</i>			In Tausend Tonnen — <i>En milliers de tonnes</i>			In Tausend Fr. — <i>En milliers de frs.</i>		
1	2	3	4	5	6	7	8	9	10
Janvier . . .	8 144	8 457	8 570	1 309	1 215	1 260	8 981	9 314	9 439
Février . . .	7 369	7 432		1 341	1 266		8 307	8 380	
Mars	7 960	8 551		1 316	1 465		9 399	9 422	
Avril	8 319	8 849		1 223	1 288		12 543	12 528	
Mai	8 333	8 607		1 280	1 360		11 691	11 833	
Juin	8 702	8 426		1 217	1 467		12 762	11 650	
Juillet . . .	8 570	9 270		1 390	1 483		15 708	15 614	
Août	8 972	9 287		1 385	1 418		15 850	15 678	
Septembre . .	9 496	8 608		1 412	1 414		14 323	13 003	
Octobre . . .	9 530	9 560		1 607	1 518		11 478	11 565	
Novembre . .	8 005	7 854		1 447	1 516		8 907	8 739	
Décembre . .	8 428	8 468		1 510	1 430		9 615	9 661	
Année	101 828	103 369		16 437	16 840		139 564	137 387	
	Einnahmen aus dem Güterverkehr <i>Recettes de transport des marchandises</i>			Total der Transporteinnahmen <i>Total des recettes de transport</i>			Ertrag pro Kilometer <i>Produit par kilomètre</i>		
	In Tausend Fr. — <i>En milliers de frs.</i>						In Franken — <i>En francs</i>		
1	2	3	4	5	6	7	8	9	10
Janvier . . .	16 798	14 837	14 867	25 779	24 151	24 306	8 763	8 209	8 262
Février . . .	15 132	15 411		23 439	23 791		7 967	8 087	
Mars	19 336	19 736		28 735	29 158		9 767	9 911	
Avril	16 615	16 342		29 158	28 870		9 911	9 813	
Mai	17 603	16 986		29 294	28 819		9 957	9 796	
Juin	18 859	19 113		31 621	30 763		10 748	10 457	
Juillet . . .	18 411	18 188		34 119	33 802		11 597	11 490	
Août	18 552	17 712		34 402	33 390		11 693	11 349	
Septembre . .	21 630	19 701		35 953	32 704		12 221	11 116	
Octobre . . .	21 391	19 034		32 869	30 600		11 172	10 401	
Novembre . .	18 026	18 121		26 933	26 860		9 155	9 130	
Décembre . .	19 987	19 847		29 602	29 508		10 062	10 030	
Année	222 340	215 028		361 905	352 416		123 013	119 789	
	Betriebseinnahmen <i>Recettes d'exploitation</i>			Betriebsausgaben <i>Dépenses d'exploitation</i>			Betriebsüberschuss <i>Excédent d'exploitation</i>		
	In Tausend Franken — <i>En milliers de francs</i>								
1	2	3	4	5	6	7	8	9	10
Janvier . . .	27 723	26 026	26 411	23 820	23 716	22 946	3 903	2 310	3 465
Février . . .	25 354	25 716		20 834	20 276		4 520	5 440	
Mars	30 474	31 130		21 129	21 332		9 345	9 799	
Avril	31 051	30 703		20 887	20 826		10 164	9 877	
Mai	31 041	30 685		20 797	20 898		10 244	9 787	
Juin	33 790	33 036		22 004	21 440		11 786	11 596	
Juillet . . .	35 888	35 699		22 680	22 719		13 208	12 980	
Août	36 205	35 247		20 740	20 959		15 465	14 288	
Septembre . .	37 975	34 723		21 150	20 960		16 825	13 762	
Octobre . . .	34 732	32 439		21 043	20 910		13 689	11 529	
Novembre . .	28 730	28 680		21 163	20 807		7 567	7 873	
Décembre . .	32 979	32 136		19 562	19 468		13 417	12 668	
Année	385 942	376 220		255 809	254 311		130 133	121 909	

Die Ergebnisse der drei letzten Monate sind nicht endgültig. — Les résultats des trois derniers mois ne sont pas définitifs.

Betriebsergebnisse der schweizerischen Postverwaltung - Résultats d'exploitation de l'Administration des postes suisses

20

	1925	1926	1927	1925	1926	1927	1925	1926	1927
	Betriebserträge <i>Recettes d'exploitation</i>			Betriebskosten <i>Frais d'exploitation</i>			Saldo der Betriebsrechnung <i>Solde du compte d'exploitation</i>		
	In Tausend Franken — En milliers de francs								
1	2	3	4	5	6	7	8	9	10
Janvier	9 842	9 859	10 090	9 356	9 358	9 690	+ 486	+ 501	+ 400
Février	8 781	9 079		9 333	9 356		— 552	— 277	
Mars	9 667	10 775		9 434	9 563		+ 233	+ 1 212	
Avril	9 894	9 998		9 468	9 487		+ 426	+ 511	
Mai	9 929	9 964		9 464	9 476		+ 465	+ 488	
Juin	10 173	10 417		9 522	9 554		+ 651	+ 863	
Juillet	11 753	11 675		9 755	9 796		+ 1 998	+ 1 879	
Août	11 670	11 043		9 746	9 759		+ 1 924	+ 1 284	
Septembre	10 657	10 462		9 661	9 614		+ 996	+ 848	
Octobre	10 966	10 721		9 717	9 621		+ 1 249	+ 1 100	
Novembre	10 036	10 400		9 622	9 535		+ 414	+ 865	
Décembre	13 668	14 114		9 981	9 923		+ 3 687	+ 4 191	
Année	127 036	128 507		115 059	115 042		+ 11 977	+ 13 465	

Die Angaben für das laufende Jahr sind nicht endgültig. — Les données pour l'année courante ne sont pas définitives.

**Betriebsergebnisse der schweizerischen Telegraphen- und Telefonverwaltung
Résultats d'exploitation de l'Administration des télégraphes et des téléphones suisses**

21

	1925	1926	1927	1925	1926	1927	1925	1926	1927
	Betriebserträge <i>Recettes d'exploitation</i>			Betriebskosten <i>Frais d'exploitation</i>			Saldo der Betriebsrechnung <i>Solde du compte d'exploitation</i>		
	In Tausend Franken — En milliers de francs								
1	2	3	4	5	6	7	8	9	10
Janvier	4 909	4 917	5 316	2 590	2 824	2 833	+ 2 319	+ 2 093	+ 2 483
Février	4 702	4 863		2 735	2 882		+ 1 967	+ 1 981	
Mars	4 995	5 457		2 784	3 013		+ 2 211	+ 2 444	
Avril	4 963	5 326		2 817	2 948		+ 2 146	+ 2 378	
Mai	5 087	5 513		2 767	2 923		+ 2 320	+ 2 590	
Juin	5 207	5 608		2 814	2 936		+ 2 393	+ 2 672	
Juillet	5 458	5 830		2 763	3 008		+ 2 695	+ 2 822	
Août	5 240	5 597		2 770	3 005		+ 2 470	+ 2 592	
Septembre	5 431	5 733		2 765	2 866		+ 2 666	+ 2 867	
Octobre	5 484	5 722		2 721	2 858		+ 2 763	+ 2 864	
Novembre	4 917	5 375		2 746	2 778		+ 2 171	+ 2 597	
Décembre	5 188	5 490		2 807	3 276		+ 2 381	+ 2 214	
Année	61 581	65 431		33 079	35 317		+ 28 502	+ 30 114	

Die Angaben für das laufende Jahr sind nicht endgültig. — Les données pour l'année courante ne sont pas définitives.

Schweizerischer Postcheck- und Giroverkehr — *Mouvement des comptes de chèques et de virements postaux suisses*

22

	1926		1927
	Janvier	Décembre	Janvier
1	2	3	4
Anzahl der Rechnungsinhaber — <i>Nombre de titulaires de comptes</i>	59 414	63 104	63 707
Anzahl der Konten der Postverwaltung. — <i>Nombre de comptes de l'Administration postale</i>	217	221	223
	In Millionen Franken — <i>En millions de francs</i>		
Bare Einzahlungen — <i>Versements en espèces</i>	276.2	305.3	286.7
Bare Auszahlungen — <i>Paievements en espèces</i>	292.2	282.5	295.0
Giroverkehr — <i>Virements: Schweiz — Suisse</i>	1 437.3	1 410.5	1 456.2
Ausland — <i>Etranger</i>	1.1	1.9	1.7
Gesamtumsatz — <i>Mouvement total</i>	2 006.8	2 000.2	2 039.6
Anlagen in Obligationen — <i>Placements en obligations</i>	106.5	109.3	109.3
Guthaben beim Eidgenössischen Finanzdepartement — <i>Avoir auprès du Département fédéral des finances</i>	30.2	39.5	26.9
Guthaben auf den Girokonten der Nationalbank — <i>Avoir en compte de virements de la Banque nationale suisse</i>	0.5	0.5	0.5
Kassenbestände — <i>Avoir en caisse</i>	1.9	11.7	13.8
Guthaben der Rechnungsinhaber — <i>Avoir des titulaires de comptes</i>	139.1	161.0	150.5
Konten der Postverwaltung — <i>Comptes de l'Administration des postes</i>	5.1	3.5	5.2
Stand der Postcheckrechnungen — <i>Avoir total des comptes de chèques postaux</i>	144.2	164.5	155.7

Postgiroverkehr — *Virements postaux*

23

1	Gesamtumsatz <i>Mouvement total</i>				Davon Umsatz unter Vermeidung von Barzahlungen <i>Virements sans mouvements d'espèces</i>			
	1924	1925	1926	1927	1924	1925	1926	1927
	In Millionen Franken — <i>En millions de francs</i>							
2	3	4	5	6	7	8	9	
Janvier	1 877	2 023	2 007	2 040	1 341	1 450	1 438	1 458
Février	1 532	1 594	1 571		1 103	1 144	1 122	
Mars	1 496	1 577	1 707		1 058	1 113	1 208	
Avril	1 559	1 634	1 743		1 097	1 155	1 247	
Mai	1 669	1 699	1 734		1 185	1 210	1 231	
Juin	1 560	1 661	1 711		1 100	1 172	1 211	
Juillet	1 808	1 936	1 929		1 271	1 369	1 358	
Août	1 670	1 728	1 736		1 183	1 223	1 234	
Septembre	1 612	1 690	1 670		1 134	1 198	1 177	
Octobre	1 815	1 838	1 798		1 292	1 302	1 277	
Novembre	1 719	1 797	1 889		1 224	1 281	1 344	
Décembre	1 935	2 132	2 000		1 364	1 512	1 412	
Année	20 252	21 309	21 495		14 352	15 129	15 259	

Giroverkehr der Schweizerischen Nationalbank — *Virements de la Banque nationale suisse*

24

1	Gesamtumsatz <i>Mouvement total</i>				Davon Umsatz unter Vermeidung von Barzahlungen <i>Virements sans mouvements d'espèces</i>			
	1924	1925	1926	1927	1924	1925	1926	1927
	In Millionen Franken — <i>En millions de francs</i>							
2	3	4	5	6	7	8	9	
Janvier	5 351	5 350	4 823	5 457	5 125	5 121	4 599	5 214
Février	5 476	4 625	4 959	6 244	5 258	4 423	4 756	5 998
Mars	5 239	5 012	6 121		5 007	4 799	5 887	
Avril	5 235	4 349	5 513		4 997	4 140	5 294	
Mai	4 377	4 227	5 281		4 157	4 013	5 081	
Juin	4 118	4 496	4 718		3 910	4 284	4 489	
Juillet	4 764	4 915	4 954		4 532	4 682	4 715	
Août	4 583	4 412	4 649		4 375	4 214	4 432	
Septembre	4 302	4 633	5 355		4 077	4 430	5 115	
Octobre	4 732	5 167	5 471		4 518	4 943	5 238	
Novembre	4 607	5 255	5 817		4 414	5 045	5 580	
Décembre	5 197	5 765	6 094		4 940	5 484	5 811	
Janvier-Février	10 827	9 975	9 782	11 701	10 383	9 544	9 355	11 212
Année	57 981	58 206	63 755		55 310	55 578	60 997	

Umsätze der schweizerischen Abrechnungsstellen — *Mouvement des chambres de compensation en Suisse*

25

1	Stück — <i>Nombre</i>				Betrag in Millionen Franken <i>Montant en millions de francs</i>			
	1924	1925	1926	1927	1924	1925	1926	1927
	2	3	4	5	6	7	8	9
Janvier	163 917	148 170	135 204	149 928	1 097.9	1 203.1	1 126.4	1 239.4
Février	141 556	126 586	123 361	136 064	1 148.7	1 030.1	1 070.8	1 301.3
Mars	144 086	135 964	143 223		1 166.5	1 143.4	1 359.6	
Avril	143 651	131 893	131 065		1 155.9	1 025.4	1 131.4	
Mai	153 759	133 994	130 355		1 138.1	1 027.8	1 197.5	
Juin	135 877	138 087	138 250		992.8	1 025.2	1 056.0	
Juillet	144 069	140 402	141 990		1 097.4	1 069.3	1 084.4	
Août	131 607	127 061	131 619		1 020.7	971.5	955.6	
Septembre	142 839	130 646	131 479		990.9	1 092.3	994.1	
Octobre	142 874	143 107	140 625		1 081.9	1 221.5	1 178.1	
Novembre	133 590	135 519	153 399		1 122.6	1 129.2	1 244.5	
Décembre	149 405	141 749	152 353		1 115.0	1 246.2	1 219.5	
Janvier-Février	305 473	274 756	258 565	285 992	2 246.6	2 233.2	2 197.2	2 540.7
Année	1 727 230	1 633 178	1 652 923		13 128.4	13 185.0	13 617.9	

1	Stück — <i>Nombre</i>				Betrag in Millionen Franken <i>Montant en millions de francs</i>			
	1926		1927		1926		1927	
	<i>Février</i>	<i>Décemb.</i>	<i>Janvier</i>	<i>Février</i>	<i>Février</i>	<i>Décemb.</i>	<i>Janvier</i>	<i>Février</i>
	2	3	4	5	6	7	8	9
Basel — <i>Bâle</i>	16 854	20 296	21 107	20 346	323.8	384.1	452.6	460.7
Bern — <i>Berne</i>	4 731	6 193	5 421	5 095	13.1	22.6	18.0	13.8
La Chaux-de-Fonds	2 820	3 478	3 403	2 997	5.7	6.0	6.8	5.4
Genf — <i>Genève</i>	20 750	23 956	26 492	22 792	436.0	448.1	411.1	463.8
Lausanne	5 846	7 139	7 048	6 490	13.9	17.7	20.5	17.8
Neuenburg — <i>Neuchâtel</i>	973	1 276	1 168	1 084	2.4	2.3	2.2	2.1
St. Gallen — <i>St-Gall</i>	4 939	6 034	5 756	5 163	16.8	18.8	19.9	17.8
Zürich — <i>Zurich</i>	66 448	83 981	79 533	72 097	259.1	319.9	308.3	319.9
Total	123 361	152 353	149 928	136 064	1 070.8	1 219.5	1 239.4	1 301.3

 Schweizerischer Arbeitsmarkt — *Marché suisse du travail*

26

1	Stellensuchende <i>Demandes d'emploi</i>			Offene Stellen <i>Offres d'emploi</i>			Stellensuchende auf 100 offene Stellen <i>Demandes pour 100 offres</i>		
	1925	1926	1927	1925	1926	1927	1925	1926	1927
	2	3	4	5	6	7	8	9	10
Janvier	12 184	20 525	19 370	2 387	1 785	1 655	510	1 150	1 170
Février	11 834	18 138		3 103	2 541		381	714	
Mars	10 185	14 307		3 696	3 215		276	445	
Avril	8 591	11 320		3 997	2 858		215	396	
Mai	7 189	10 703		3 995	2 466		180	434	
Juin	8 084	10 272		3 358	2 188		241	469	
Juillet	9 751	11 013		2 760	1 876		353	587	
Août	9 895	11 818		2 498	1 969		396	600	
Septembre	10 356	12 803		2 468	1 985		420	645	
Octobre	12 219	14 253		1 859	1 352		657	1 054	
Novembre	15 760	16 366		1 572	1 287		1 003	1 272	
Décembre	17 027	17 900		1 398	1 303		1 218	1 374	

Aussenhandel der Schweiz (ohne gemünztes Edelmetall)
Commerce extérieur de la Suisse (métaux précieux monnayés non compris)

Jahr Année	Einfuhr Importation	Ausfuhr Exportation	- Einfuhr- überschuss + Ausfuhr- überschuss	Monat Mois	Einfuhr Importation		Ausfuhr Exportation		- Excédent d'importation + Excédent d'exportation	
					1926	1927	1926	1927	1926	1927
	In Mill. Fr. — En millions de frs.				In Millionen Franken — En millions de francs					
1	2	3	4	5	6	7	8	9	10	11
1915	1 680	1 670	— 10	Janvier . . .	200.7	182.6	124.2	134.2	— 76.5	— 48.4
1916	2 379	2 448	+ 69	Février . . .	200.1		144.3		— 55.8	
1917	2 405	2 323	— 82	Mars . . .	208.6		160.3		— 48.3	
1918	2 402	1 963	— 439	Avril . . .	182.1		145.0		— 37.1	
1919	3 533	3 298	— 235	Mai . . .	190.7		147.3		— 43.4	
1920	4 243	3 277	— 966	Juin . . .	200.5		148.7		— 51.8	
1921	2 296	2 140	— 156	Juillet . . .	220.3		148.1		— 72.2	
1922	1 914	1 762	— 152	Août . . .	194.8		148.2		— 46.6	
1923	2 243	1 760	— 483	Septembre . .	181.8		153.5		— 28.3	
1924	2 504	2 070	— 434	Octobre . . .	208.3		168.5		— 39.8	
1925	2 633	2 039	— 594	Novembre . . .	207.4		173.9		— 33.5	
1926	2 415	1 837	— 578	Décembre . . .	219.2		174.5		— 44.7	
				Année . . .	2 414.5		1 836.5		— 578.0	

27

Handelsverkehr der Schweiz mit den wichtigsten Ländern
Commerce de la Suisse avec les pays les plus importants

Länder — Pays	Einfuhr — Importation		Ausfuhr — Exportation	
	Janvier			
	1926	1927	1926	1927
	In Tausend Franken — En milliers de francs			
1	2	3	4	5
Deutschland - Allemagne	34 303	34 254	14 054	24 250
Oesterreich - Autriche . .	2 862	2 986	5 119	5 143
Frankreich - France . . .	40 302	32 077	11 878	8 859
Italien - Italie	19 287	19 302	8 394	7 557
Belgien - Belgique	4 612	5 491	2 530	2 476
Niederlande - Pays-Bas	2 077	2 793	2 645	3 768
Grossbritannien - Grande Bretagne	12 565	13 265	20 871	23 109
Spanien - Espagne	3 056	3 421	3 804	4 172
Dänemark - Danemark . . .	2 001	1 418	1 071	868
Norwegen - Norvège	204	110	392	353
Schweden - Suède	753	532	1 434	1 203
Polen - Pologne	2 570	2 841	616	1 786
Tschechoslovakei - Tchécoslovaquie	7 112	5 429	2 514	2 589
Ungarn - Hongrie	2 436	2 715	1 175	1 491
Jugoslawien - Yougoslavie	2 780	1 187	461	442
Rumänien - Roumanie . . .	1 175	1 210	717	758
Türkei - Turquie	1 322	710	666	411
Aegypten - Égypte	7 046	5 986	1 235	921
Britisch-Indien - Inde britannique	2 312	2 050	2 885	2 804
Niederländisch-Indien - Indes néerlandaises	396	834	1 695	1 383
China - Chine	1 897	1 628	1 722	2 344
Japan - Japon	3 122	3 731	4 243	2 693
Canada - Canada	12 070	6 326	3 489	3 316
Vereinigte Staaten - Etats Unis	17 637	15 264	13 291	14 117
Brasilien - Brésil	1 852	2 534	1 364	1 200
Argentinien - Argentine	5 385	3 497	2 593	1 996
Australischer Bund - Con- fédération australienne	2 387	2 513	2 756	2 950

28

Ausfuhr wichtiger Waren — *Exportation de produits importants*

29

	Janvier			
	1926	1927	1926	1927
	Menge — <i>Quantité</i> q		Wert — <i>Valeur</i> In Tausend Franken — <i>En milliers de francs</i>	
Schokoläden — <i>Chocolats</i>	4 726	4 172	1 846	1 636
Kondensierte Milch — <i>Lait condensé</i>	22 739	22 697	2 966	2 798
Käse — <i>Fromage</i>	11 136	23 461	4 427	7 049
Düngstoffe — <i>Engrais et déchets, etc.</i>	61 520	50 496	959	839
Häute und Felle — <i>Cuir et peaux</i> .	2 048	2 986	541	784
Schuhwaren — <i>Chaussures</i>	597	837	2 661	2 576
Holz- und Holzwaren — <i>Bois</i> . . .	36 854	58 171	479	651
Rohstoffe zur Papierbereitung — <i>Matières premières pour la fabrication du papier</i>	14 615	14 361	603	447
Unbedruckte Papiere — <i>Papiers non imprimés</i>	11 868	11 076	599	557
Bücher etc. — <i>Livres, revues, etc.</i> .	1 462	1 740	644	978
Baumwollgarne — <i>Fils de coton</i> . .	4 249	6 345	3 667	4 871
Baumwollgewebe — <i>Tissus de coton</i>	3 660	5 218	6 524	9 070
Plattstichgewebe und Stickereien — <i>Plumets et broderies</i>	2 547	2 251	10 105	8 246
Schappe — <i>Chappe</i>	629	886	2 496	2 727
Kunstseide — <i>Soie artificielle</i> . . .	2 230	1 911	2 943	2 049
Seidenstoffe — <i>Soies</i>	1 638	2 010	14 092	15 891
Seidenbänder — <i>Rubans de soie</i> . .	335	319	2 026	1 879
Wolle und Wollgarne — <i>Laine et lainages</i>	4 259	5 710	4 609	5 256
Strohwaren — <i>Ouvrages en paille</i>	1 392	1 433	3 682	4 260
Wirk- und Strickwaren — <i>Bonneterie et tricots</i>	534	650	1 800	2 171
Konfektion — <i>Confection</i>	821	1 025	3 041	4 002
Mineralische Stoffe — <i>Matières minérales</i>	298 173	115 065	1 346	1 307
Eisen und Eisenwaren — <i>Fer</i> . . .	47 549	121 837	2 572	2 811
Kupfer und Kupferwaren — <i>Cuivre</i>	7 393	6 535	1 872	1 860
Aluminium und Aluminiumwaren — <i>Aluminium et ouvrages en aluminium</i>	8 236	9 835	2 577	3 055
Maschinen — <i>Machines</i>	36 761	38 995	11 714	12 804
Fahrzeuge — <i>Véhicules</i>	473	958	234	428
Uhren, Stück — <i>Horloges et montres, pièces</i>	1 018 702	909 397	11 912	10 265
Uhrenbestandteile — <i>Pièces détachées d'horloges et de montres</i>	145	113	1 161	1 069
Instrumente und Apparate — <i>Instruments et appareils</i>	3 175	3 243	3 500	3 438
Apotheker- und Drogeriewaren — <i>Produits pharmaceutiques et de droguerie</i>	1 045	1 071	3 116	3 344
Chemikalien — <i>Substances et produits chimiques</i>	27 023	16 183	2 045	2 256
Teerfarben — <i>Couleurs d'aniline</i> . .	3 912	4 334	4 064	4 150
Tabak — <i>Tabacs</i>	704	330	310	183

Einfuhr wichtiger Waren — *Importation de produits importants*

30

	Janvier			
	1926		1927	
	Menge — <i>Quantité</i> q		Wert — <i>Valeur</i> In Tausend Franken — <i>En milliers de francs</i>	
1	2	3	4	5
Getreide — <i>Céréales</i>	872 446	536 307	26 737	16 117
davon Weizen — <i>dont froment</i> .	356 021	221 538	11 476	7 485
Früchte und Gemüse — <i>Fruits et légumes</i>	74 968	73 037	4 089	3 739
Kolonialwaren — <i>Denrées coloniales</i>	112 739	107 417	7 399	9 561
Animalische Nahrungsmittel — <i>Produits alimentaires de provenance animale</i>	40 639	34 918	9 163	7 919
Getränke hl.	120 385	124 907	5 166	5 624
<i>Boissons</i> q.	1 359	917	290	190
Tiere, Stück — <i>Animaux, pièces</i> .	14 361	13 050	3 477	2 049
Häute u. Felle — <i>Cuir et peaux</i> .	6 485	6 692	4 766	4 569
Sämereien und Pflanzen — <i>Semences, plantes</i>	339 880	190 336	6 110	4 661
Holz — <i>Bois</i>	534 760	316 451	5 190	3 495
Unbedruckte Papiere — <i>Papiers non imprimés</i>	8 105	6 221	921	749
Bücher — <i>Livres, revues, etc.</i> . . .	2 327	2 191	1 174	977
Baumwolle — <i>Coton</i>	48 767	48 603	22 459	16 240
davon Rohbaumwolle — <i>dont coton brut</i>	39 402	40 429	14 203	9 910
Seide — <i>Soie</i>	7 217	5 935	20 138	19 948
Wolle — <i>Laine</i>	11 200	13 470	11 476	11 778
Konfektion — <i>Confections</i>	1 319	891	4 163	2 819
Mineralische Stoffe — <i>Matières minérales</i>	2 401 584	2 670 468	11 438	12 466
davon Kohle — <i>dont charbon</i> . .	2 104 108	2 318 399	9 563	10 610
Eisen — <i>Fer</i>	308 537	416 638	9 171	10 883
Kupfer — <i>Cuivre</i>	14 655	17 114	3 109	3 495
Maschinen — <i>Machines</i>	19 053	17 259	4 645	4 242
Automobile — <i>Automobiles</i>	6 824	5 938	4 399	3 448
Chemikalien — <i>Substances et produits chimiques</i>	147 217	130 019	6 961	6 592
davon Benzin — <i>dont Benzine</i> . .	52 619	43 344	2 022	1 539
Technische Fette — <i>Graisses, huiles</i>	45 991	52 951	2 668	3 125
Tabak — <i>Tabacs</i>	3 566	3 799	1 094	1 108

Stempelungen von Uhrgehäusen — *Boîtes de montres poinçonnées*

31

	Goldene <i>Boîtes or</i>		Silberne <i>Boîtes argent</i>		Platin <i>Boîtes platine</i>		Total	
	1926	1927	1926	1927	1926	1927	1926	1927
	2	3	4	5	6	7	8	9
Janvier	78 700	74 080	99 776	64 454	596	444	179 072	138 978
Février	80 300	113 816	105 125	95 197	705	652	186 130	209 665
Mars	119 439		110 574		688		230 701	
Avril	96 400		99 376		562		196 338	
Mai	93 214		96 323		565		190 102	
Juin	88 081		110 543		645		199 269	
Juillet	95 804		99 898		523		196 225	
Août	85 392		98 376		470		184 238	
Septembre	98 528		84 793		564		183 885	
Octobre	121 198		91 480		602		213 280	
Novembre	117 805		99 342		647		217 794	
Décembre	86 124		80 995		545		167 664	
Janvier—Février	159 000	187 896	204 901	159 651	1 301	1 096	365 202	348 643
Année	1 160 985		1 176 601		7 112		2 344 698	

Goldverkehr der Schweiz — Mouvement d'or de la Suisse

32

	Einfuhr — <i>Importation</i>			Ausfuhr — <i>Exportation</i>			— Einfuhrüberschuss <i>Excédent d'importation</i> + Ausfuhrüberschuss <i>Excédent d'exportation</i>		
	Barren <i>Barres</i>	Münzen <i>Monnaies</i>	Total	Barren <i>Barres</i>	Münzen <i>Monnaies</i>	Total	Barren <i>Barres</i>	Münzen <i>Monnaies</i>	Total
	In Tausend Franken — <i>En milliers de francs</i>								
1	2	3	4	5	6	7	8	9	10
Janvier 1927	4 321	1 032	5 353	1 054	563	1 617	- 3 267	- 469	- 3 736
Février									
Mars									
Avril									
Mai									
Juin									
Juillet									
Août									
Septembre									
Octobre									
Novembre									
Décembre									
Janvier 1926	1 102	91	1 193	540	111	651	- 562	+ 20	- 542

Goldverkehr im Januar 1927 nach Ländern — Mouvement d'or en janvier 1927 par pays

33

1	Einfuhr — <i>Importation</i>		Ausfuhr — <i>Exportation</i>	
	Barren — <i>Barres</i>	Münzen — <i>Monnaies</i>	Barren — <i>Barres</i>	Münzen — <i>Monnaies</i>
	Janvier			
	In Tausend Franken		En milliers de francs	
2	3	4	5	
Deutschland - <i>Allemagne</i>	252	10	423	—
Oesterreich - <i>Autriche</i>	—	—	69	—
Frankreich - <i>France</i>	—	1 000	—	—
Italien - <i>Italie</i>	67	—	380	562
Holland - <i>Pays-Bas</i>	11	22	—	1
Grossbritannien <i>Grande-Bretagne</i>	3 991	—	—	—
Vereinigte Staaten <i>Etats Unis</i>	—	—	—	—
Übrige Länder <i>Autres pays</i>	—	—	182	—
Total	4 321	1 032	1 054	563

Preise für Edelmetalle in London — Prix des métaux précieux à Londres

34

Monatsende <i>Fin de mois</i>	Gold — <i>Or</i>				Silber — <i>Argent</i>			
	1924	1925	1926	1927	1924	1925	1926	1927
	In sh per Unze Feingold — <i>en sh par once fine</i>				in d p. Unze Standardsilber — <i>en d p. once standard</i>			
1	2	3	4	5	6	7	8	9
Janvier . . .	96. 8	87. 1	84. 9 ³ / ₄	84. 10 ¹ / ₂	33 ⁵ / ₁₆	32 ¹ / ₂	30 ¹⁵ / ₁₆	27 ⁹ / ₁₆
Février . . .	95. 11	87. 3	84. 11 ¹ / ₂	84. 11 ¹ / ₂	33 ⁷ / ₁₆	32 ¹ / ₄	30 ⁹ / ₁₆	26 ¹ / ₈
Mars . . .	96. —	86. 7	84 10		33 ⁵ / ₁₆	31 ¹¹ / ₁₆	30 ¹ / ₈	
Avril . . .	94. 1	84. 11 ¹ / ₂	84. 11 ¹ / ₂		32 ¹³ / ₁₆	31 ¹ / ₈	29 ¹⁵ / ₁₆	
Mai . . .	95. 9	84. 11 ¹ / ₂	84. 11 ¹ / ₂		35 ¹ / ₈	31 ³ / ₈	30 ¹ / ₁₆	
Juin . . .	95. 5	84. 11	84. 11 ¹ / ₂		34 ¹ / ₄	32 ¹ / ₁₆	30 ³ / ₁₆	
Juillet . . .	93. 9	84. 11 ¹ / ₂	84. 11 ¹ / ₂		34 ¹ / ₂	32	29 ³ / ₈	
Août . . .	92. 1	84. 11 ¹ / ₂	84. 10 ¹ / ₂		34 ³ / ₈	32 ⁷ / ₈	28 ³ / ₈	
Septembre . . .	92. 10	84. 11 ¹ / ₂	84. 11 ¹ / ₄		35 ³ / ₁₆	32 ¹³ / ₁₆	26 ¹ / ₈	
Octobre . . .	91. 9	84. 10 ¹ / ₂	84 11 ¹ / ₂		34 ³ / ₄	32 ⁵ / ₈	24 ¹³ / ₁₆	
Novembre . . .	89. 11	84. 11 ¹ / ₂	84. 10 ¹ / ₄		33 ⁷ / ₁₆	32 ¹ / ₈	25 ¹ / ₈	
Décembre . . .	88. 2	84. 11	84. 10 ³ / ₄		31 ¹³ / ₁₆	31 ¹¹ / ₁₆	25	

Schweizerischer Grosshandelsindex Lorenz — Index suisse des prix de gros, Lorenz
Juni—Juin 1914 = 100

35

Anfangs Monat <i>Premier du mois</i>	Direkter Verbrauch <i>Consommation directe</i>			Landw. Produktion <i>Production agricole</i>			Industr. Produktion <i>Production industr.</i>			Total — Index		
	1925	1926	1927	1925	1926	1927	1925	1926	1927	1925	1926	1927
1	2	3	4	5	6	7	8	9	10	11	12	13
Janvier . .	186.4	171.2	157.5	128.4	114.3	116.5	168.6	152.6	145.0	170.7	155.5	146.5
Février . .	186.7	169.3	156.8	131.6	114.3	118.3	166.4	152.3	141.8	170.8	154.5	145.4
Mars . . .	185.3	165.6	155.6*	129.4	110.7	124.0*	167.0	148.6	144.7*	169.9	150.8	146.7*
Avril . . .	180.3	162.6		124.6	109.8		164.5	146.4		165.9	148.4	
Mai	178.4	161.0		122.0	107.0		160.5	144.9		163.0	146.6	
Juin	177.4	158.9		121.4	106.4		159.0	143.8		161.9	145.1	
Juillet . . .	175.5	158.3		118.5	108.7		159.4	143.1		160.6	145.0	
Août	174.1	157.4		114.6	111.5		160.2	144.7		159.6	145.5	
Septembre .	174.1	158.3		117.1	112.6		158.6	144.3		159.4	146.0	
Octobre . .	172.7	157.9		116.6	114.3		160.2	140.6		159.2	144.9	
Novembre .	172.9	156.8		113.4	118.2		155.2	146.3		157.0	146.9	
Décembre .	172.4	157.5		112.2	119.4		155.3	148.9		156.7	148.3	

* Nicht endgültig. — *Chiffres provisoires.*

Lebenskostenindex des eidgenössischen Arbeitsamtes — Index du coût de la vie de l'Office fédéral du Travail
Juni—Juin 1914 = 100

36

Monatsende <i>Fin de mois</i>	Nahrungsmittel <i>Denrées alimentaires</i>		Brenn- u. Leucht- stoffe (Seife) <i>Chauffage et éclairage (savon)</i>		Bekleidung <i>Habillement</i>		Total		Miete <i>Loyer</i>		Gesamtindex <i>Index total</i>	
	1926	1927	1926	1927	1926	1927	1926	1927	1926	1927	1926	1927
1	2	3	4	5	6	7	8	9	10	11	12	13
Janvier . .	165	158	149	146	179	166	167	158	163	167	166	160
Février . .	163		148		179		165		163		164	
Mars	161		147		179		163		163		163	
Avril	161		146		172		162		163		162	
Mai	159		145		172		160		167		162	
Juin	159		145		172		160		167		162	
Juillet . . .	159		145		172		160		167		162	
Août	157		144		172		159		167		161	
Septembre .	158		144		172		159		167		161	
Octobre . .	160		145		166		160		167		161	
Novembre .	159		146		166		159		167		161	
Décembre .	159		146		166		159		167		161	

* Ohne Miete — *sans loyer.*

Auf Goldbasis reduzierte Grosshandelsindexziffern — Index des prix de gros réduits sur la base de l'or
1913 = 100

37

	Schweiz* <i>Suisse*</i> Lorenz	Ver. Staaten <i>Etats-Unis</i> Bureau of Labor	England <i>Angleterre</i> Board of Trade	Niederlande <i>Pays-Bas</i> Officiel	Schweden <i>Suède</i> Officiel	Frankreich <i>France</i> Officiel	Deutschland <i>Allemagne</i> Officiel	Italien—Italie <i>Camera di com- mercio di Milano</i>
1	2	3	4	5	6	7	8	9
1926								
Janvier . .	156	156	151	153	153	124	120	138
Février . .	154	155	149	149	152	121	118	137
Mars	150	152	144	145	149	117	118	133
Avril	148	151	144	143	150	115	123	133
Mai	147	152	145	143	151	112	123	129
Juin	145	152	146	144	150	113	125	124
Juillet . . .	145	151	149	141	148	107	127	118
Août	145	149	149	139	147	113	127	117
Septembre .	146	150	151	140	146	117	127	128
Octobre . .	145	150	152	143	148	114	130	140
Novembre .	147	148	152	147	148	132	132	139
Décembre .	148	147	146	145	150	131	137	142
1927								
Janvier . . .	146		144		146	130	136	136
Février . . .	145							
Mars	147							

* 1914 = 100.

Monatsbilanz der schweizerischen Kantonalbanken — Bilan mensuel des Banques cantonales suisses

Aktiven — Actif									
	Kassa und Giro-Guthaben <i>Caisse et avoir en comptes de virements</i>	Banken und Korrespondenten <i>Banques et correspondants</i>	Schweizerwechsel <i>Effets sur la Suisse</i>	Auslandwechsel <i>Effets sur l'Etranger</i>	Darlehen <i>Avances</i>	Darlehen an Gemeinden <i>Prêts aux Communes</i>	Konto-Korrentdebitoren <i>Comptes courants débiteurs</i>	Hypotheken <i>Créances hypothécaires</i>	Effekten <i>Fonds publics</i>
In Millionen Franken — En millions de francs									
1	2	3	4	5	6	7	8	9	10
1924									
Novembre . . .	39.9	183.5	220.8	5.8	370.2	214.2	807.8	2 454.7	372.9
Décembre*) . .	50.9	162.6	239.3	6.2	373.3	216.8	812.8	2 483.3	372.7
1925									
Octobre	33.6	201.7	280.7	15.7	393.5	207.6	804.3	2 596.7	356.1
Novembre . . .	41.2	210.7	276.5	14.2	396.7	206.2	809.3	2 607.4	357.5
Décembre*) . .	56.4	213.8	300.2	20.6	401.7	208.6	809.3	2 637.9	368.9
1926									
Janvier	38.4	225.4	305.9	32.5	403.4	203.9	796.2	2 646.8	377.3
Février	37.6	252.0	303.5	30.1	405.3	201.7	789.9	2 654.4	385.4
Mars	32.9	248.5	285.0	22.6	407.2	202.1	798.0	2 667.9	387.3
Avril	33.1	249.3	278.0	20.2	410.2	199.8	803.9	2 681.1	390.0
Mai	33.4	245.9	275.7	22.0	412.3	197.9	799.8	2 692.6	389.5
Juin	35.5	265.5	267.6	21.8	413.1	199.7	808.3	2 704.6	384.4
Juillet	36.1	259.5	278.4	21.1	416.0	201.1	817.1	2 718.8	375.6
Août	33.3	265.9	276.5	24.7	417.0	201.5	815.2	2 727.0	375.3
Septembre . .	29.9	253.9	265.5	28.1	417.0	204.2	828.2	2 736.7	376.6
Octobre	33.6	248.1	271.1	24.8	417.7	202.9	836.7	2 744.1	372.8
Novembre . . .	32.3	260.7	263.4	26.7	419.8	201.7	840.9	2 753.2	372.3
Décembre . . .	47.5	248.8	265.2	26.2	421.1	204.7	843.5	2 767.0	370.1
Passiven — Passif									
	Kapital <i>Capital</i>	Reserven <i>Fonds de réserve</i>	Banken und Korrespondenten <i>Banques et correspondants</i>	Giro- und Checkkonti <i>Comptes de virements et de chèques</i>	Konto-Korrentkreditoren <i>Comptes courants créanciers</i>	Tratten und Akzepte <i>Traites et acceptations</i>	Sparkasseneinlagen <i>Dépôts en caisse d'épargne</i>	Obligationen <i>Obligations</i>	Bilanz <i>Total du bilan</i>
11	12	13	14	15	16	17	18	19	20
1924									
Novembre . . .	467.5	105.6	82.1	25.0	558.6	52.1	1 317.7	2 096.3	4 878.1
Décembre*) . .	473.5	105.7	77.8	30.3	563.5	45.5	1 358.4	2 126.0	4 870.7
1925									
Octobre	473.5	111.8	72.0	17.7	591.9	35.9	1 369.3	2 260.1	5 102.4
Novembre . . .	473.5	112.3	77.4	21.6	594.3	37.8	1 370.9	2 267.0	5 139.6
Décembre*) . .	473.5	113.3	85.0	29.6	635.5	38.7	1 421.1	2 282.4	5 174.2
1926									
Janvier	473.5	116.0	76.1	24.0	628.4	36.1	1 422.7	2 316.3	5 166.4
Février	473.5	118.0	86.3	27.2	623.3	35.7	1 431.2	2 332.9	5 199.6
Mars	473.5	118.7	85.8	21.4	614.1	36.0	1 436.3	2 336.3	5 204.3
Avril	473.5	118.7	86.3	22.2	622.2	37.4	1 438.2	2 337.4	5 226.0
Mai	473.5	119.5	89.5	22.1	623.1	37.5	1 440.9	2 337.0	5 238.3
Juin	473.5	119.9	100.5	23.0	626.9	39.1	1 444.3	2 339.5	5 281.4
Juillet	473.5	120.4	93.8	27.0	623.0	38.1	1 451.0	2 346.1	5 310.2
Août	473.5	120.4	91.3	21.8	627.7	38.6	1 457.2	2 351.9	5 328.4
Septembre . .	473.5	120.4	94.4	20.8	622.2	40.2	1 461.8	2 351.3	5 343.6
Octobre	473.5	120.4	89.2	20.2	626.0	45.1	1 464.4	2 353.3	5 361.9
Novembre . . .	473.5	120.4	92.3	19.1	638.8	45.3	1 467.9	2 352.0	5 393.6
Décembre . . .	473.5	120.6	105.7	25.1	650.1	43.5	1 475.2	2 347.0	5 452.3

*) Jahresschlussbilanz. — Bilan annuel.

		1926		1927	
		Février	Déc.	Janv.	Février
		en millions			
		(28)	(31)	(31)	(28)
Schweizerische Nationalbank — Banque nationale suisse:					
Metallbestand — <i>Encaisse métallique</i>	fr.	519.9	544.5	513.6	522.1
davon Gold — <i>dont or</i>		427.7	471.7	437.8	446.8
Portefeuille		268.9	364.6	339.9	309.1
Sichtguthaben im Ausland — <i>Avoir à vue à l'étranger</i>		48.9	35.4	24.1	26.5
Lombardvorschüsse — <i>Avances sur nantissement</i>		45.4	60.2	43.9	44.4
Notenumlauf — <i>Billets en circulation</i>		775.8	874.0	781.5	799.9
Giro- und Depotrechnungen — <i>Comptes de virements et de dépôts</i>		93.5	138.5	132.1	89.4
Bank von Frankreich — Banque de France:					
Metallbestand — <i>Encaisse métallique</i>	fr.	5 877	5 890	5 889	5 890
davon — <i>dont</i> { Gold in Kasse — <i>Or en caisse</i>		3 684	3 685	3 684	3 684
{ Gold im Ausland — <i>Or à l'étranger</i>		1 864	1 864	1 864	1 864
Gold, Silber und Devisen, angekauft nach dem Gesetz vom 7. Aug. 1926 <i>Or, argent et devises, achetés (loi du 7 août 1926)</i>		—	1 547	1 684	1 827
Guthaben im Ausland — <i>Disponibilités et avoir à l'étranger</i>		577	83	87	86
Wechsel — <i>Portefeuille</i>		3 378	4 440	4 063	3 657
Lombardvorschüsse — <i>Avances sur titres</i>		2 463	2 083	2 058	1 967
Vorschüsse an den Staat — <i>Avances à l'Etat</i>		34 700	36 200	32 750	29 800
Vorschüsse für Rechnungen fremder Regierungen — <i>Bons du Trésor français escomptés pour avances de l'Etat à des Gouvernements étrangers</i>		5 253	5 576	5 594	5 624
Notenumlauf — <i>Billets en circulation</i>		50 991	52 907	52 172	51 697
Guthaben des Tresors und Privater — <i>Comptes courants du Trésor et des particuliers</i>	3 013	5 908	5 966	4 845	
Belgische Nationalbank — Banque Nationale de Belgique:					
Gold und deckungsfähige Devisen — <i>Encaisse</i>	fr.	(25)	(29)	(27)	(24)
Gold — <i>Or</i>		274	3 101	3 108	3 122
deckungsfähige Devisen — <i>Traites et disponibilités or sur l'étranger</i>		30	2 235	2 115	2 126
Wechsel — <i>Portefeuille effets</i>		984	2 462	2 389	2 406
Vorschüsse auf Wertschriften — <i>Avances sur fonds publics belges</i>		475	183	141	135
Belgische Schatzwechsel — <i>Bons du Trésor belge</i>		5 680	2 000	2 000	2 000
Notenumlauf — <i>Billets en circulation</i>		7 415	8 946	9 077	9 115
Guthaben des Tresors und Privater — <i>Comptes courants du Trésor et des particuliers</i>	162	1 094	732	732	
* Nach dem Inkrafttreten des Gesetzes vom 25. Oktober 1926. <i>Après entrée en vigueur de la loi du 25 octobre 1926.</i>					
Bank von Italien — Banque d'Italie:					
Metallbestand — <i>Encaisse métallique</i>	Lire	(28)	(31)	(20)	
davon Gold — <i>dont or</i>		977.7	* 1 248.9	* 1 249.6	
Auslandguthaben — <i>Avoir à l'étranger</i>		892.3	1 143.7	1 143.5	
Portefeuille		665.4	1 229.6	1 264.8	
Lombardvorschüsse — <i>Avances ordinaires</i>		4 854.9	5 415.5	5 528.4	
Vorschüsse an den Staat — <i>Avances à l'Etat</i>		3 510.1	2 683.6	2 494.9	
Vorschüsse an das Konsortium für Vorschüsse a/Industriewerte — <i>Avances au Consortium pour subvention sur valeurs industrielles</i>		5 377.3	4 229.4	4 229.4	
Liquidationsinstitut — <i>Institut de liquidation</i>		2 642.7	—	—	
Notenumlauf — <i>Billets en circulation</i>		—	2 659.9	2 570.5	
Giro- und Depotrechnungen — <i>Comptes de virements et de dépôts</i>		14 217.9	18 340.1	17 996.9	
	4 265.1	2 538.8	2 926.6		
* Nach dem Inkrafttreten des Dekretes vom 6. Mai 1926. <i>Après entrée en vigueur du décret du 6 mai 1926.</i>					

Ausweise zentraler Notenbanken — Situations des Banques centrales d'émission

39

	1926		1927	
	Février	Décembre	Janv.	Février
	en millions			
Bank von England — Banque d'Angleterre:				
Metallbestand — <i>Encaisse métallique</i>	(24)	(29)	(26)	(23)
Portefeuille	144.5	151.1	151.8	150.1
davon — dont { Regierungssicherheiten — <i>Fonds d'Etat</i>	117.3	130.8	100.6	101.2
{ Andere Sicherheiten — <i>Autres valeurs</i>	38.2	34.2	28.1	30.0
Notenumlauf — <i>Billets en circulation</i>	79.1	96.6	72.5	71.2
Guthaben des Staates — <i>Avoir de l'Etat</i>	141.1	140.8	137.0	136.6
Guthaben der Privaten — <i>Avoir des particuliers</i>	16.1	11.6	13.7	17.8
Total der Reserve — <i>Réserve totale</i>	106.2	131.8	102.8	98.5
	23.1	30.1	34.0	33.8
Reichsbank (Deutschland — Allemagne):				
Gold — <i>Or</i>	(27)	(31)	(31)	(28)
Deckungsfähige Devisen — <i>Devises admises dans la couverture des billets</i>	1 382	1 831	1 835	1 834
Wechsel und Schecks — <i>Autres traites et chèques</i>	461	519	421	204
Lombardforderungen — <i>Avances sur nantissement</i>	1 346	1 829	1 415	1 644
Notenumlauf — <i>Billets en circulation</i>	25	84	82	155
Täglich fällige Verbindlichkeiten — <i>Autres engagements à vue</i>	2 822	3 736	3 410	3 465
	586	648	575	539
Österreichische Nationalbank — Banque Nationale d'Autriche:				
Barschatz — <i>Encaisse métallique</i>	(28)	(31)	(31)	(28)
davon — dont { Gold — <i>Or</i>	504	537	531	516
{ Devisen und Valuten — <i>Devises</i>	15	52	52	57
In den Barschatz nicht eingerechnete Werte in ausländischer Währung — <i>Devises étrangères non comprises dans l'encaisse métallique</i>	489	485	479	459
Darlehen gegen Handpfand — <i>Prêts sur nantissement</i>	S 37	143	139	144
Wechsel — <i>Traites, warrants et effets escomptés</i>	0.4	0.4	0.4	0.8
Darlehensschuld des Bundes — <i>Bons du Trésor autrichien</i>	111	124	58	59
Notenumlauf — <i>Billets en circulation</i>	186	177	176	176
Giroguthaben — <i>Comptes de virements et autres engagements à vue</i>	812	947	875	874
	28	37	35	27
Tschechoslowakische Nationalbank* — Banque Nationale Tchécoslovaque*:				
Metallbestand — <i>Encaisse d'or et d'argent</i>	(28)	(31)	(31)	(28)
Guthaben im Ausland — <i>Disponibilités à l'étranger</i>	1 072	1 037	1 038	1 048
Diskontierte Wechsel und Titel — <i>Lettres de change et titres escomptés</i>	1 179	2 083	2 075	2 021
Lombardvorschüsse — <i>Avances sur titres</i>	554	204	124	86
Forderungen an den Staat — <i>Avances à l'Etat</i>	378	57	54	47
Notenumlauf — <i>Circulation fiduciaire</i>	4 973	5 398	5 368	5 334
Girogelderbestand — <i>Soldes des comptes de virements</i>	7 074	8 203	6 969	6 917
	1 476	882	1 868	1 726
* Bis 1. April 1926, Bankamt des Finanzministeriums der Tschechoslowakei. * Jusqu'au 1 ^{er} avril 1926, Office bancaire du ministère des finances, Prague.				
Ungarische Nationalbank — Banque Nationale de Hongrie:				
Barschatz — <i>Encaisse métallique</i>	(28)	(31)	(31)	(28)
davon — dont { Gold — <i>Or</i>	250	291	275	283
{ Devisen und Valuten — <i>Devises</i>	76	169	169	169
Wechsel — <i>Traites, warrants et effets escomptés</i>	173	117	103	110
Schuld des Staates — <i>Prêts et avances à l'Etat</i>	149	218	207	190
Notenumlauf — <i>Billets en circulation</i>	154	135	128	122
Giroguthaben — <i>Comptes de virements et autres engagements à vue</i>	394	471	435	416
	207	243	241	260

Ausweise zentraler Notenbanken — Situations des Banques centrales d'émission

39

	1926		1927	
	Février	Déc.	Janvier	Février
	en millions			
Niederländische Bank — Banque néerlandaise:				
	(22)	(27)	(31)	(28)
Metallbestand — <i>Encaisse métallique</i>	458.0	441.4	443.1	442.1
davon Gold — <i>dont or</i>	431.6	413.5	414.4	414.0
Inlandwechsel — <i>Effets sur le pays</i>	82.3	56.8	69.7	101.7
Auslandwechsel — <i>Effets sur l'étranger</i>	203.0	187.1	178.—	141.1
Lombardvorschüsse — <i>Avances sur nantissement</i>	120.9	130.0	146.1	141.1
Vorschüsse an den Staat — <i>Avances à l'Etat</i>	13.2	—	—	—
Verschiedene Rechnungen — <i>Comptes divers</i>	58.7	63.9	47.5	54.7
Notenumlauf — <i>Billets en circulation</i>	818.4	817.1	819.4	814.2
Guthaben des Staates und Privater — <i>Dépôts de l'Etat et des particuliers</i>	76.8	30.3	30.2	31.2
Schwedische Reichsbank — Banque de Suède:				
	(27)	(31)	(31)	(28)
Metallbestand — <i>Encaisse métallique</i>	237.0	228.9	230.2	229.8
davon Gold — <i>dont or</i>	229.7	224.5	223.6	222.8
Guthaben im Ausland — <i>Comptes courants à l'étranger</i>	50.8	85.9	44.6	40.2
Auslandwechsel — <i>Effets payables à l'étranger</i>	97.5	76.3	102.8	94.0
Ausländische Effekten — <i>Titres d'Etats étrangers</i>	34.3	46.4	49.7	49.7
Inlandwechsel — <i>Effets payables en Suède</i>	239.8	238.8	137.5	138.1
Lombardvorschüsse — <i>Avances</i>	37.8	92.2	86.2	94.4
Notenumlauf — <i>Billets en circulation</i>	489.2	525.1	471.4	484.7
Guthaben des Inlandes — <i>Comptes courants</i>	162.7	204.4	125.3	102.9
Guthaben ausländischer Banken — <i>Comptes courants de banques étrangères</i>	0.6	1.2	0.7	0.5
Bank von Spanien — Banque d'Espagne:				
	(27)	(31)	(29)	(26)
Metallbestand — <i>Encaisse métallique</i>	3 231	3 267	3 286	3 311
davon — <i>dont</i> { Gold in Kassa — <i>Or en caisse</i>	2 537	2 557	2 563	2 582
Gold im Ausland — <i>Or à l'étranger</i>	29	35	35	38
Silber — <i>Argent</i>	665	675	688	691
Wechsel — <i>Effets escomptés</i>	779	610	656	582
Vorschüsse — <i>Avances</i>	1 518	1 709	1 601	1 487
Forderungen an den Staat — <i>Avances à l'Etat</i>	674	598	589	596
Notenumlauf — <i>Billets en circulation</i>	4 373	4 339	4 311	4 309
Guthaben des Staates u. Privater — <i>Avoir de l'Etat et des particuliers</i>	1 572	1 554	1 515	1 457
Federal Reserve Banken				
<i>Banques de Réserve Fédérales aux Etats-Unis:</i>				
	(24)	(29)	(26)	(16)
Barbestand insgesamt — <i>Total de l'encaisse</i>	2 917	2 944	3 133	3 158
Gold — <i>Or</i>	2 767	2 815	2 967	2 990
davon als Notendeckung hinterlegt — <i>dont affecté à la couverture des billets</i>	1 452	1 435	1 653	1 592
Diskontierte Wechsel — <i>Traites escomptées</i>	540	711	365	396
Auf dem offenen Markte angekaufte Wechsel — <i>Traites achetées sur le marché</i>	304	379	302	315
Regierungssicherheiten — <i>Obligations gouvernementales en portefeuille</i>	331	317	303	312
Federal Reserve Noten in Zirkulation — <i>Billets en circulation</i>	1 679	1 857	1 688	1 685
Depositen der Mitgliederbanken — <i>Dépôts des „member banks“</i>	2 203	2 264	2 192	2 289
Regierungsguthaben — <i>Avoir de l'Etat</i>	37	39	29	29

Inhaltsverzeichnis — Table des matières

(Fortsetzung — Suite)

H. Arbeitsmarkt. — *Marché du travail.*

26. Schweizerischer Arbeitsmarkt. — *Marché suisse du travail.*

I. Aussenhandel. — *Commerce extérieur.*

27. Aussenhandel der Schweiz (Jahres- und Monatsübersichten). — *Commerce extérieur de la Suisse (chiffres annuels et mensuels).*

28. Handelsverkehr der Schweiz mit den wichtigsten Ländern. — *Commerce de la Suisse avec les pays les plus importants.*

29. Ausfuhr wichtiger Waren. — *Exportation de produits importants.*

30. Einfuhr wichtiger Waren. — *Importation de produits importants.*

K. Produktion. — *Production.*

31. Stempelungen von Uhrgehäusen. — *Boîtes de montres poinçonnées.*

L. Goldbewegung. — *Mouvement d'or.*

32. Goldverkehr der Schweiz nach Monaten. — *Mouvement d'or de la Suisse par mois.*

33. Goldverkehr der Schweiz nach Ländern. — *Mouvement d'or de la Suisse par pays.*

M. Preise. — *Index des prix.*

34. Preise für Edelmetalle in London. — *Prix des métaux précieux à Londres.*

35. Schweizerischer Grosshandelsindex Lorenz. — *Index suisse des prix de gros, Lorenz.*

36. Lebenskostenindex des eidgenössischen Arbeitsamtes. — *Index du coût de la vie de l'Office fédéral du Travail.*

37. Auf Goldbasis reduzierte Grosshandelsindexziffern. — *Index des prix de gros réduits sur la base de l'or.*

N. Bilanz der Kantonalbanken. — *Bilan des Banques cantonales.*

38. Monatsbilanz der schweizerischen Kantonalbanken. — *Bilan mensuel des Banques cantonales suisses.*

O. Ausweise zentraler Notenbanken. — *Situations des banques centrales d'émission.*

39. Schweiz. — *Suisse.*

Frankreich. — *France.*

Belgien. — *Belgique.*

Italien. — *Italie.*

England — *Angleterre.*

Deutschland. — *Allemagne.*

Oesterreich. — *Autriche.*

Tschechoslowakei. — *Tchécoslovaquie.*

Ungarn — *Hongrie.*

Holland — *Pays-Bas.*

Schweden. — *Suède.*

Spanien. — *Espagne.*

Vereinigte Staaten. — *Etats-Unis.*

Die Monatsberichte der Schweizerischen Nationalbank können beim Art. Institut Orell Füssli, Zürich für Fr. 3.— im Jahr abonniert werden.

On peut s'abonner au Bulletin mensuel de la Banque nationale suisse auprès de l'Art. Institut Orell Füssli, Zurich. Le prix de l'abonnement annuel est fixé à fr. 3.—.