

SCHWEIZERISCHE NATIONALBANK

BANQUE NATIONALE SUISSE

Monatsbericht / Bulletin mensuel

Bearbeitet vom Statistischen Bureau / Elaboré par le Bureau de statistique

N^o 4

APRIL / AVRIL

1927

Inhaltsverzeichnis — Table des matières

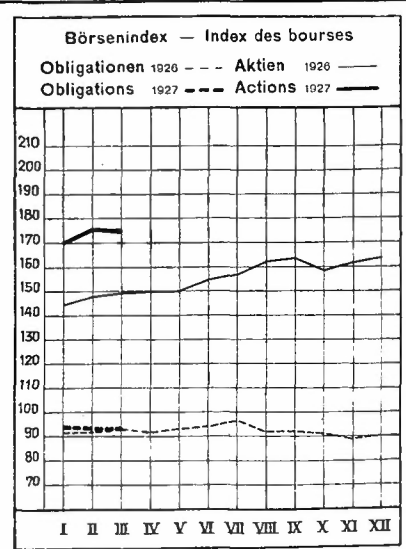
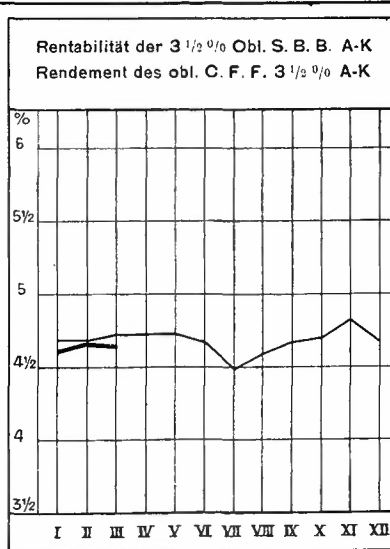
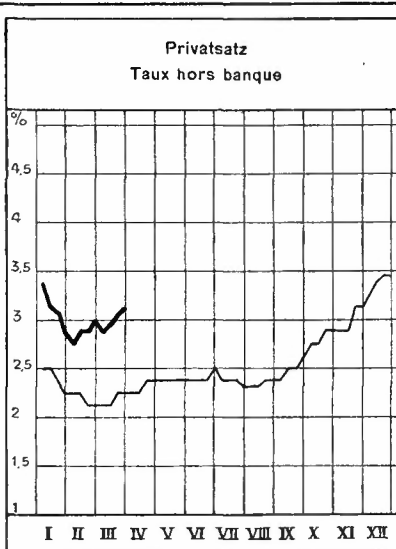
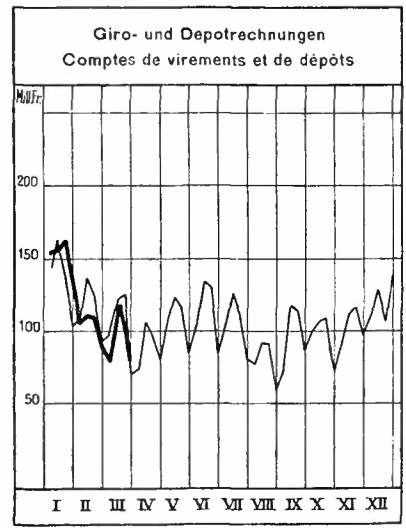
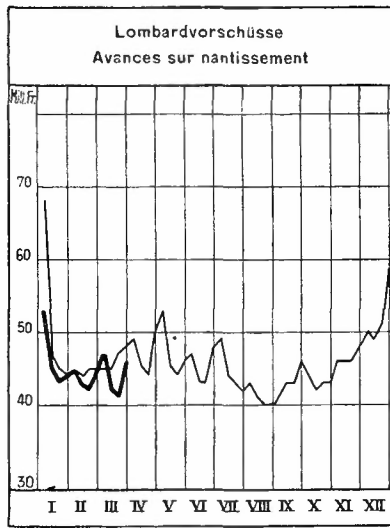
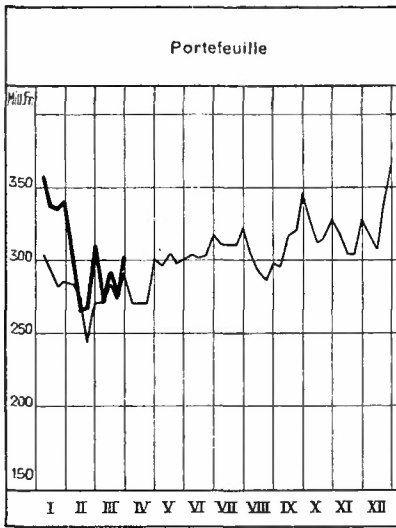
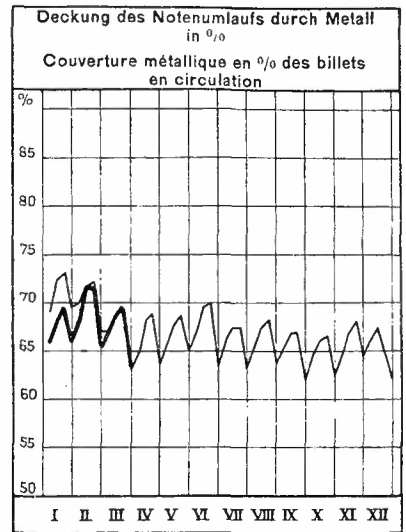
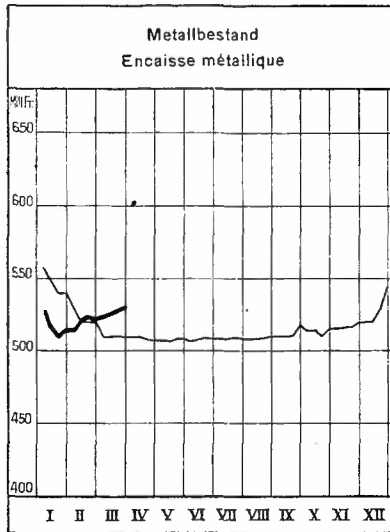
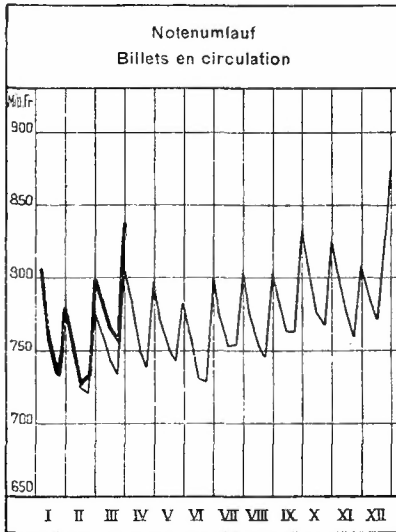
- A. Wirtschaftskurven der Schweiz. — *Graphiques économiques suisses.*
- B. Schweizerische Nationalbank. — *Banque nationale suisse.*
1. Ausweise der Schweizerischen Nationalbank. — *Situations de la Banque nationale suisse.*
 2. Die Schweizerische Nationalbank am Monatsende. — *La Banque nationale suisse en fin de mois.*
- C. Devisenmarkt. — *Marché des changes.*
3. Geldkurse für Sichtdevisen in der Schweiz. — *Changes à vue en Suisse (cours de la demande).*
 4. Kursabweichungen fremder Valuten in der Schweiz von der Parität. Wert des Schweizerfrankens. — *Ecart des changes étrangers en Suisse par rapport à leur parité. Valeur du franc suisse.*
 5. Devisen Schweiz im Ausland. — *Change suisse à l'étranger.*
- D. Geldmarkt. — *Marché de l'argent.*
6. Diskontsätze in der Schweiz im Monatsdurchschnitt. — *Taux d'escompte en Suisse, moyennes mensuelles.*
 7. Offizielle Diskontsätze. — *Taux officiels d'escompte.*
 8. Privatsätze. — *Taux hors banque.*
- E. Kapitalmarkt. — *Marché des capitaux.*
9. Markt schweizerischer Staatsanleihen. — *Marché des fonds d'Etat fédéraux.*
 10. Geldkurs und Rentabilität der 3½% Obligationen schweizerische Bundesbahnen, Serie A—K, am Monatsende. — *Cours (demande) et Rendement des obligations Chemins de fer fédéraux 3½%, série A—K, en fin de mois.*
 11. Schweizerischer Börsenindex. — *Index des bourses suisses.*
 12. Emission von Obligationenanleihen. — *Emission d'emprunts.*
 13. Aktienemissionen. — *Emissions publiques d'actions.*
 14. Zusammenzug der schweizerischen Obligationenanleihen. — *Emissions d'emprunts suisses.*
 15. Zusammenzug der schweizerischen öffentlichen Aktienemissionen. — *Emissions publiques d'actions suisses.*
- F. Finanzen. — *Finances publiques.*
16. Schweizerische Zolleinnahmen. — *Recettes des douanes suisses.*
 17. Ertrag der eidgenössischen Stempelabgaben. — *Rendement des droits de timbres fédéraux.*
 18. Spezifikation der Stempelabgaben. — *Rendement des droits de timbres selon les sources.*
 19. Betriebsergebnisse der schweizerischen Bundesbahnen. — *Résultats d'exploitation des Chemins de fer fédéraux.*
 20. Betriebsergebnisse der schweizerischen Postverwaltung. — *Résultats d'exploitation de l'Administration des postes suisses.*
 21. Betriebsergebnisse der schweizerischen Telegraphen- und Telephonverwaltung. — *Résultats d'exploitation de l'Administration des télégraphes et des téléphones suisses.*
- G. Bargeldloser Zahlungsverkehr. — *Règlements sans emploi de numéraire.*
22. Schweizerischer Postcheck- und Giroverkehr. — *Mouvement des comptes de chèques et de virements postaux suisses.*
 23. Postgiroverkehr. — *Virements postaux.*
 24. Giroverkehr der Schweizerischen Nationalbank. — *Virements de la Banque nationale suisse.*
 25. Umsätze der schweizerischen Abrechnungsstellen. — *Mouvement des chambres de compensation en Suisse.*

Fortsetzung des Inhaltsverzeichnisses auf der letzten Seite des Umschlages. — *La suite de la table des matières figure sur la dernière page de la couverture.*

SCHWEIZERISCHE WIRTSCHAFTSKURVEN

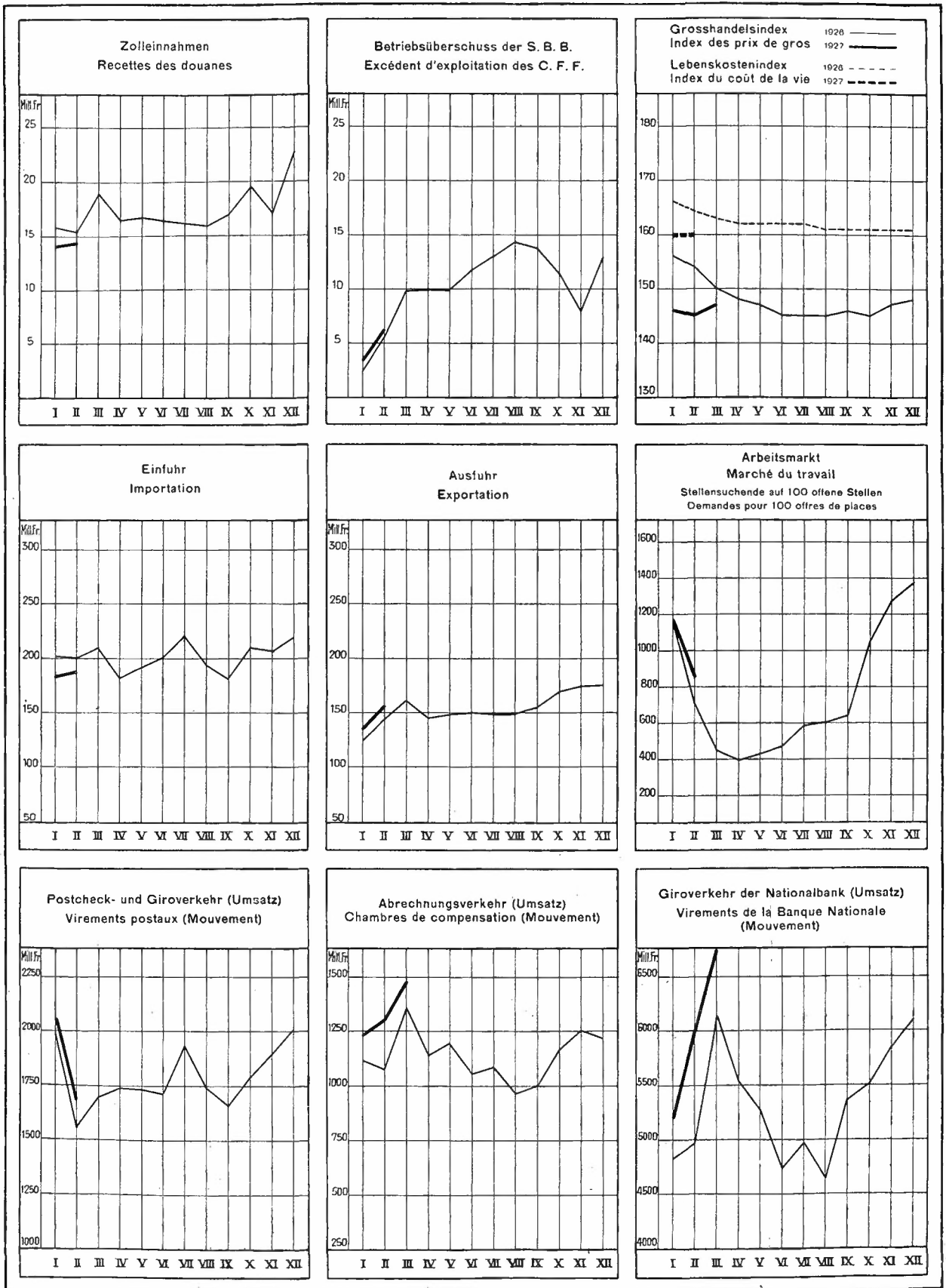
1926 ————— 1927 —————

SCHWEIZERISCHE NATIONALBANK - BANQUE NATIONALE SUISSE



GRAPHIQUES ÉCONOMIQUES SUISSES

1926 ———— 1927 ————



Ausweise der Schweizerischen Nationalbank — Situations de la Banque nationale suisse

1	1926		1927			
	31 mars	28 février	7 mars	15 mars	23 mars	31 mars
	In Millionen Franken — En millions de francs					
	2	3	4	5	6	7
Aktiva — Actif						
Metallbestand — <i>Encaisse métallique</i>	509.6	522.1	523.0	524.5	526.7	530.4
Gold — <i>Or</i>	417.6	446.3	447.9	449.4	452.0	458.2
Silber ¹⁾ — <i>Argent</i> ¹⁾	92.0	75.8	75.1	75.1	74.7	72.2
Portefeuille	290.6	309.1	269.8	291.5	276.0	301.6
Sichtguthaben im Ausland — <i>Avoir à vue à l'étranger</i> .	32.9	26.5	31.7	25.7	23.1	40.6
Lombardvorschüsse — <i>Avances sur nantissement</i> . .	48.3	44.4	46.8	42.3	41.0	45.7
Wertschriften — <i>Titres</i>	6.4	6.4	6.4	6.4	6.4	6.3
Korrespondenten ²⁾ — <i>Correspondants</i> ²⁾	20.2	13.5	14.6	25.6	18.2	23.8
Sonstige Aktiven — <i>Autres postes de l'actif</i>	16.7	19.5	16.3	15.2	15.7	18.4
Total	924.7	941.5	908.6	931.2	907.1	966.8
Passiva — Passif						
Eigene Gelder — <i>Fonds propres</i>	32.4	32.4	32.9	32.9	32.9	32.9
Notenumlauf — <i>Billets en circulation</i>	808.0	799.9	781.9	765.0	757.6	838.2
Giro- und Depotrechnungen — <i>Comptes de virements et de dépôts</i>	69.5	89.4	79.3	119.6	102.6	81.0
Sonstige Passiva — <i>Autres postes du passif</i>	14.8	19.8	14.5	13.7	14.0	14.7
Total	924.7	941.5	908.6	931.2	907.1	966.8

1) Gemäss Bankgesetz, Art. 19 und 19 bis. — *Selon la loi sur la banque, art. 19 et 19 bis.*
2) Soweit nicht unter Sichtguthaben im Ausland. — *En tant qu'ils ne figurent pas dans le poste Avoir à vue à l'étranger.*

Die Schweizerische Nationalbank am Monatsende — La Banque nationale suisse en fin de mois

Monatsende <i>Fin de mois</i>	1922	1923	1924	1925	1926	1927	1922	1923	1924	1925	1926	1927
	In Millionen Franken — En millions de francs											
1	Portefeuille						Sichtguthaben im Ausland <i>Avoir à vue à l'étranger</i>					
	2	3	4	5	6	7	8	9	10	11	12	13
Janvier	351.9	398.6	259.4	304.1	285.6	339.9	11.1	5.8	17.3	46.8	18.4	24.1
Février	270.5	448.7	224.4	254.6	268.9	309.1	16.4	15.6	15.9	18.1	48.9	26.5
Mars	304.1	475.5	223.2	229.2	290.6	301.6	5.4	13.9	25.5	15.8	32.9	40.6
Avril	321.7	441.6	261.6	260.7	301.3		7.6	8.2	17.8	16.3	18.7	
Mai	328.8	280.3	263.5	256.5	300.5		14.5	4.5	4.7	19.7	15.0	
Juin	273.2	264.3	241.7	263.3	316.6		16.9	26.8	14.2	41.5	14.3	
Juillet	281.5	230.1	250.9	276.3	321.1		41.3	7.1	30.1	17.3	14.6	
Août	328.6	228.2	274.2	290.8	297.1		44.9	34.4	24.0	27.1	24.1	
Septembre	272.5	318.5	285.1	289.9	345.1		29.2	19.8	25.5	24.4	18.6	
Octobre	303.7	317.2	284.7	292.7	327.4		33.6	16.0	41.7	30.4	21.3	
Novembre	321.7	315.1	283.9	300.6	327.6		35.9	11.4	38.0	25.9	17.0	
Décembre	424.6	349.4	311.3	338.7	364.6		7.5	9.8	46.6	25.8	35.4	

Monatsende <i>Fin de mois</i>	1922	1923	1924	1925	1926	1927	1922	1923	1924	1925	1926	1927
	In Millionen Franken — En millions de francs											
1	Lombardvorschüsse — <i>Avances sur nantissement</i>						Korrespondenten — <i>Correspondants</i>					
	2	3	4	5	6	7	8	9	10	11	12	13
Janvier	63.6	47.1	50.9	51.7	43.7	43.9	—	13.7	23.4	23.2	21.2	21.1
Février	61.6	42.5	57.5	54.1	45.4	44.4	—	13.9	20.7	14.1	15.7	13.5
Mars	52.0	45.1	59.5	52.4	48.3	45.7	10.3	9.2	24.3	20.2	20.2	23.8
Avril	53.0	44.5	82.2	52.1	50.0		19.6	16.8	22.8	33.1	22.6	
Mai	43.9	46.5	64.1	52.3	45.7		20.0	15.4	24.6	28.0	22.5	
Juin	36.3	52.4	77.6	49.0	48.1		17.6	22.9	23.2	28.1	21.7	
Juillet	36.5	50.7	74.4	44.6	42.2		21.0	14.6	29.9	27.1	25.2	
Août	37.3	51.7	66.2	41.7	39.6		16.8	19.3	22.9	21.4	19.3	
Septembre	39.1	49.5	75.8	42.4	45.6		39.7	15.1	26.9	21.1	21.3	
Octobre	48.9	49.2	76.2	44.7	42.9		40.6	23.9	30.9	23.8	21.3	
Novembre	58.3	48.2	67.0	45.9	48.0		18.4	21.5	26.2	24.1	21.7	
Décembre	62.0	84.9	70.2	72.1	60.2		18.2	26.8	40.9	34.7	34.4	
	Gold — <i>Or</i>						Silber — <i>Argent</i>					
Janvier	550.0	529.9	536.8	505.7	447.3	437.3	108.3	106.8	89.1	89.5	91.9	76.3
Février	544.2	535.1	536.3	498.0	427.1	446.3	108.0	105.6	92.4	89.9	92.8	75.8
Mars	545.5	532.9	536.2	481.3	417.6	458.2	108.0	104.7	94.5	89.6	92.0	72.2
Avril	543.1	534.3	536.3	480.2	418.3		108.0	104.4	96.6	89.5	89.1	
Mai	544.0	536.1	530.0	482.0	418.9		107.5	103.1	97.3	89.2	88.8	
Juin	530.9	524.5	512.8	498.3	419.4		116.8	102.0	99.6	89.3	88.3	
Juillet	519.4	525.7	505.8	508.0	420.0		116.3	101.4	98.7	89.2	88.1	
Août	510.5	526.6	505.2	510.5	424.5		115.2	100.4	94.1	88.6	85.9	
Septembre	505.3	527.0	504.8	490.6	437.1		114.7	97.0	93.0	88.4	80.2	
Octobre	520.1	527.5	505.3	465.5	442.4		113.9	94.9	93.2	88.5	72.2	
Novembre	531.9	537.3	505.5	455.8	443.1		113.4	88.1	93.5	90.9	75.8	
Décembre	535.1	537.2	505.9	467.1	471.7		103.9	90.7	87.2	89.3	72.8	
	Metallbestand — <i>Encaisse métallique</i>						Notenumlauf — <i>Billets en circulation</i>					
Janvier	658.3	636.7	625.9	595.2	539.2	513.6	890.1	878.9	884.1	825.0	776.3	781.5
Février	652.2	640.7	628.7	587.9	519.9	522.1	837.7	883.8	878.2	819.3	775.8	799.9
Mars	653.5	637.6	630.7	570.9	509.6	530.4	830.9	920.2	900.9	835.6	808.0	838.2
Avril	651.1	638.7	632.9	569.7	507.4		801.5	915.1	885.5	829.9	797.2	
Mai	651.5	639.2	627.8	571.2	507.7		781.8	881.7	877.2	822.0	780.8	
Juin	647.7	626.5	612.4	587.6	507.7		789.1	893.7	877.1	834.0	800.4	
Juillet	635.7	627.1	604.5	597.2	508.1		769.1	880.0	866.2	824.4	803.4	
Août	625.7	627.0	599.3	599.1	510.4		771.1	885.9	868.9	819.1	802.8	
Septembre	620.0	624.0	597.8	579.0	517.3		811.0	930.0	891.3	844.5	834.0	
Octobre	634.0	622.4	598.5	554.0	514.6		903.9	927.4	882.2	841.5	824.3	
Novembre	645.3	625.4	599.0	546.7	518.9		988.0	919.6	859.1	819.0	807.3	
Décembre	639.0	627.9	593.1	556.4	544.5		976.4	982.0	913.9	875.8	874.0	
	Giro- und Depotrechnungen <i>Comptes de virements et de dépôts</i>						Deckung des Notenumlaufs durch Metall in % <i>Couverture métallique en % des billets en circulation</i>					
Janvier	194.5	213.4	74.2	163.7	103.2	132.1	73.95	72.44	70.80	72.13	69.45	65.71
Février	161.1	258.8	49.7	80.3	93.5	89.4	77.85	72.49	71.58	71.75	67.05	65.27
Mars	175.1	244.2	51.4	70.5	69.5	81.0	78.65	69.28	70.01	68.31	63.06	63.28
April	242.9	227.9	111.7	76.2	80.2		81.23	69.79	71.46	68.63	63.64	
Mai	268.8	116.7	89.1	79.8	85.2		83.32	72.49	71.56	69.49	65.02	
Juin	198.6	114.6	62.9	111.4	83.3		82.08	70.10	69.82	70.45	63.43	
Juillet	231.4	60.6	93.0	111.3	80.7		82.65	71.25	69.78	72.43	63.24	
Août	271.3	75.6	86.7	134.5	59.2		81.13	70.78	68.96	73.14	63.57	
Septembre	174.0	91.3	90.9	86.8	86.0		76.44	67.09	67.07	68.55	62.08	
Octobre	143.3	84.9	116.7	77.3	73.9		70.14	67.10	67.83	65.83	62.42	
Novembre	79.1	88.8	122.9	96.1	97.5		65.31	68.00	69.72	66.74	64.28	
Décembre	165.0	104.9	120.0	126.6	138.5		65.44	63.94	64.89	63.53	62.81	

Geldkurse für Sichtdevisen in der Schweiz — *Changes à vue en Suisse (cours de la demande)*

3

	Paris für — pour Fr. 100.—	London Londres für — pour £ 1.—	Berlin für — pour RM 100.—	Mailand Milan für — pour L. 100.—	Brüssel Bruxelles für — pour Belgas 100.—	Wien Vienne für — pour S 100.—	Amster- dam für — pour fl. 100.—	New-York für — pour § 1.—	Madrid für — pour Pes. 100.—	Stock- holm für — pour Kr. 100.—
Parität Parité	100. —	25. 221/5	123. 457	100. —	72.062	72. 926	208. 32	5. 18262	100. —	138. 889
März 1927 Mars										
1	2	3	4	5	6	7	8	9	10	11
1.	20. 34	25. 221/4	123. 221/2	22. 75	72. 30	73. 20	208. 10	5. 197/8	87. 30	138. 80
2.	20. 34 1/2	25. 223/8	123. 221/2	22. 75	72. 30	73. 20	208. 15	5. 197/8	87. 30	138. 80
3.	20. 34 1/2	25. 223/8	123. 223 3/4	22. 66 1/2	72. 30	73. 20	208. 15	5. 197/8	87. 20	138. 80
4.	20. 33 1/2	25. 23 1/4	123. 221 1/2	22. 85	72. 30	73. 20	208. 15	5. 20	87. 25	138. 85
5.	20. 33 1/2	25. 23 1/4	123. 221 1/2	22. 85	72. 30	73. 20	208. 15	5. 20	87. 75	138. 85
6.										
7.	20. 33 1/2	25. 23 1/4	123. 23	22. 81 1/2	72. 30	73. 20	208. 10	5. 19 15/16	88. 20	138. 85
8.	20. 33 1/2	25. 23	123. 23	22. 85	72. 27 1/2	73. 15	208. 05	5. 19 15/16	88. 40	138. 85
9.	20. 32 3/4	25. 21 3/4	123. 221 1/2	22. 92 1/2	72. 25	73. 12 1/2	207. 85	5. 19 3/4	88. 20	138. 80
10.	20. 32 1/2	25. 22 1/8	123. 221 1/2	23. 07 1/2	72. 25	73. 12 1/2	207. 95	5. 19 3/4	88. 30	138. 80
11.	20. 33 1/2	25. 22 1/2	123. 22	23. 15	72. 25	73. 15	208. —	5. 19 3/4	89. 35	138. 80
12.	20. 33 1/2	25. 22 1/2	123. 22 1/2	23. 15	72. 25	73. 12 1/2	207. 95	5. 19 13/16	89. 50	138. 85
13.										
14.	20. 33 1/2	25. 22 3/8	123. 25	23. 25	72. 25	73. 12 1/2	207. 95	5. 19 3/4	89. 75	138. 90
15.	20. 33 1/2	25. 22 1/4	123. 30	23. 60	72. 25	73. 12 1/2	207. 97 1/2	5. 19 11/16	90. 05	139. —
16.	20. 34 1/4	25. 23	123. 32 1/2	23. 52 1/2	72. 25	73. 12 1/2	207. 97 1/2	5. 19 5/8	89. 60	139. 05
17.	20. 34 1/2	25. 23 7/8	123. 33	23. 85	72. 25	73. 10	207. 97 1/2	5. 19 3/4	90. 10	139. 15
18.	20. 34 1/2	25. 23 3/4	123. 27 1/2	23. 75	72. 25	73. 10	207. 97 1/2	5. 19 3/4	90. 50	139. 15
19.	20. 35 1/4	25. 24 1/4	123. 32 1/2	23. 92 1/2	72. 25	73. 12 1/2	208. —	5. 19 13/16	91. 40	139. 12 1/2
20.										
21.	20. 35 1/2	25. 24 1/2	123. 32	23. 45	72. 25	73. 10	208. —	5. 19 13/16	91. 20	139. 10
22.	20. 36	25. 25 1/4	123. 35	23. 60	72. 27 1/2	73. 12 1/2	208. 05	5. 20	91. 20	139. 15
23.	20. 36 1/2	25. 25 1/2	123. 37 1/2	23. 95	72. 27 1/2	73. 12 1/2	208. 07 1/2	5. 20	92. 25	139. 15
24.	20. 37	25. 25 1/2	123. 40	23. 85	72. 27 1/2	73. 12 1/2	208. 07 1/2	5. 20	92. 65	139. 20
25.	20. 34 1/2	25. 24 1/4	123. 35	23. 90	72. 22 1/2	73. 10	207. 95	5. 19 7/8	93. 10	139. 10
26.	20. 35 1/4	25. 24 7/8	123. 32	23. 85	72. 22 1/2	73. 07 1/2	208. —	5. 19 13/16	92. 95	139. 15
27.										
28.	20. 35 1/2	25. 24 3/4	123. 25	23. 80	72. 22 1/2	73. 07 1/2	207. 95	5. 19 7/8	93. 15	139. 15
29.	20. 35	25. 24 3/8	123. 22 1/2	23. 90	72. 22 1/2	73. 07 1/2	207. 90	5. 19 13/16	94. —	139. 10
30.	20. 35	25. 24 3/8	123. 22 1/2	23. 80	72. 20	73. 07 1/2	207. 90	5. 19 3/4	93. 50	139. 15
31.	20. 35 1/2	25. 25	123. 22 1/2	23. 80	72. 20	73. 10	207. 90	5. 19 13/16	93. 20	139. 15
Monatsdurchschnitte — <i>Moyennes mensuelles</i>										
1925										
III.	26. 78	24. 782	123. 49	21. 06	26. 22 1)	72. 79	207. 07	5. 187	73. 54	139. 66
1926										
III.	18. 58	25. 247	123. 65	20. 84	22. 11 1)	73. 19	208. 09	5. 193	73. 16	139. 25
IV.	17. 52	25. 184	123. 29	20. 81	19. 02 1)	73. 03	207. 85	5. 179	73. 99	138. 68
V.	16. 30	25. 12	122. 98	19. 83	16. 07 1)	72. 94	207. 77	5. 168	75. 10	138. 27
VI.	15. 18	25. 132	122. 93	18. 90	15. 22 1)	72. 95	207. 48	5. 164	81. 18	138. 37
VII.	12. 74	25. 121	122. 94	17. 30	12. 55 1)	72. 96	207. 47	5. 165	81. 23	138. 33
VIII.	14. 55	25. 144	123. 17	16. 99	14. 17 1)	73. 10	207. 55	5. 174	79. 09	138. 41
IX.	14. 78	25. 12	123. 21	18. 88	14. 08 1)	73. 04	207. 36	5. 174	78. 66	138. 36
X.	15. 17	25. 12	123. 23	21. 24	14. 36 1)	73. 02	207. 12	5. 177	78. 11	138. 38
XI.	17. 63	25. 14	123. 14	21. 77	72. 11	73. 11	207. 31	5. 185	78. 53	138. 34
XII.	20. 42	25. 11	123. 13	22. 91	71. 95	73. 02	206. 96	5. 175	78. 78	138. 24
1927										
I.	20. 53	25. 18	123. 07	22. 50	72. 13	73. 09	207. 44	5. 188	83. 07	138. 51
II.	20. 40	25. 22	123. 20	22. 44	72. 26	73. 23	207. 99	5. 198	87. 23	138. 72
III.	20. 34	25. 24	123. 27	23. 39	72. 26	73. 13	208. 01	5. 198	90. 27	138. 99
<p>1) Für 100 Franken — <i>Pour 100 francs.</i> Devisenkurse, die nicht einem tatsächlichen Markt in der Schweiz entsprechen, sind über London oder New-York errechnet.</p>										

Geldkurse für Sichtdevisen in der Schweiz — *Changes à vue en Suisse (cours de la demande)* (Fortsetzung - Suite)

3

	Kopenhagen <i>Copenhague</i> für — pour Kr. 100.—	Oslo für — pour Kr. 100.—	Prag <i>Prague</i> für — pour Kc 100.—	Warschau <i>Varsovie</i> für — pour zl. 100.—	Budapest für — pour Pengö 100.—	Belgrad <i>Belgrade</i> für — pour din. 100.—	Bukarest <i>Bucarest</i> für — pour Lei 100.—	Montreal für — pour \$ 1.—	Buenos- aires für — pour P. Peso 100.—	Yokohama für — pour Yen 100.—
Parität <i>Parité</i>	138.889	138.889	15.366 ¹⁾	100.—	90.643	100.—	100.—	5.18262	220.—	258.332
März 1927 <i>Mars</i>										
1	2	3	4	5	6	7	8	9	10	11
1.	138.50	134.90	15.38	57.40	90.80	9.12	3.10	5.18 ¹ / ₂	218.50	254.—
2.	138.50	134.80	15.38	57.40	90.80	9.12	3.10	5.18 ¹ / ₂	218.50	254.—
3.	138.50	134.80	15.38	57.80	90.80	9.12	3.10	5.18 ³ / ₄	219.—	254.—
4.	138.50	134.85	15.38	57.80	90.80	9.12	3.07 ¹ / ₂	5.18 ³ / ₄	218.75	254.50
5.	138.50	134.80	15.38	57.80	90.80	9.12	3.10	5.18 ³ / ₄	219.—	254.50
6.	—	—	—	—	—	—	—	—	—	—
7.	138.50	134.80	15.38	58.—	90.80	9.12	3.10	5.18 ³ / ₄	219.—	254.75
8.	138.50	134.80	15.38	57.80	90.80	9.12	3.07 ¹ / ₂	5.18 ³ / ₄	219.50	254.75
9.	138.35	134.80	15.38	57.80	90.80	9.12	3.07 ¹ / ₂	5.18 ³ / ₄	219.50	254.75
10.	138.40	134.90	15.38	57.80	90.80	9.12	3.10	5.18 ³ / ₄	219.25	254.75
11.	138.40	134.80	15.38	57.80	90.80	9.12	3.15	5.18 ³ / ₄	219.—	254.75
12.	138.40	135.75	15.38	57.75 ¹	90.75	9.12	3.15	5.18 ³ / ₄	219.—	255.—
13.	—	—	—	—	—	—	—	—	—	—
14.	138.40	136.—	15.38	57.75	90.75	9.12	3.12 ¹ / ₂	5.18 ³ / ₄	219.25	255.—
15.	138.40	135.80	15.38	57.75	90.75	9.12	3.10	5.18 ³ / ₄	219.25	255.—
16.	138.40	135.50	15.38	57.75	90.70	9.12	3.10	5.18 ³ / ₄	220.—	255.25
17.	138.45	135.60	15.38	57.75	90.70	9.12	3.10	5.18 ³ / ₄	220.50	255.50
18.	138.50	135.70	15.38	57.75	90.65	9.12	3.08	5.18 ³ / ₄	220.25	255.50
19.	138.50	135.75	15.38	57.75	90.65	9.12	3.10	5.18 ³ / ₄	219.75	255.50
20.	—	—	—	—	—	—	—	—	—	—
21.	138.50	135.85	15.38	57.75	90.70	9.12	3.08	5.18 ³ / ₄	219.75	255.25
22.	138.50	135.70	15.38	57.75	90.67 ¹ / ₂	9.12	3.10	5.19	219.75	255.25
23.	138.55	135.70	15.38	57.75	90.70	9.12	3.10	5.19 ¹ / ₄	219.75	255.25
24.	138.55	135.70	15.38	57.75	90.70	9.12	3.09	5.19 ¹ / ₂	219.50	255.50
25.	138.50	135.45	15.38	57.75	90.65	9.11	3.30	5.19 ¹ / ₂	219.50	255.75
26.	138.55	135.55	15.38	57.75	90.67 ¹ / ₂	9.11	3.32 ¹ / ₂	5.19 ¹ / ₂	219.75	255.75
27.	—	—	—	—	—	—	—	—	—	—
28.	138.55	135.50	15.38	57.75	90.70	9.11	3.40	5.19 ¹ / ₂	220.—	255.75
29.	138.50	135.40	15.38	57.75	90.65	9.11	3.55	5.19 ¹ / ₂	219.75	255.25
30.	138.55	135.45	15.38	57.75	90.60	9.11	3.47 ¹ / ₂	5.19 ¹ / ₂	219.50	255.50
31.	138.60	135.40	15.38	57.75	90.70	9.11	3.37 ¹ / ₂	5.19 ¹ / ₂	219.50	255.25
Monatsdurchschnitte — <i>Moyennes mensuelles</i>										
1925										
III.	93.32	79.60	15.34	99.10	71.54 ²⁾	8.26	2.47	5.18	204.—	210.—
1926										
III.	135.59	111.61	15.37	64.—	72.77 ²⁾	9.13	2.17	5.172	206.43	235.15
IV.	133.55	112.07	15.32	51.91	72.51 ²⁾	9.11	2.04	5.179	207.12	241.13
V.	135.40	111.87	15.29	42.10	72.19 ²⁾	9.09	1.86	5.169	207.75	241.92
VI.	136.73	114.11	15.27	47.31	72.19 ²⁾	9.10	2.16	5.167	208.75	241.35
VII.	136.85	113.24	15.27	52.70	72.19 ²⁾	9.10	2.34	5.168	208.97	242.13
VIII.	137.30	113.39	15.30	55.38	72.26 ²⁾	9.10	2.38	5.179	209.55	246.12
IX.	137.39	113.37	15.31	55.65	72.42 ²⁾	9.12	2.61	5.181	210.85	249.58
X.	137.60	121.66	15.31	56.—	72.42 ²⁾	9.12	2.74	5.18	210.35	251.08
XI.	138.02	131.04	15.35	57.—	72.51 ²⁾	9.12	2.81	5.19	210.35	253.58
XII.	137.84	130.83	15.31	56.—	72.40 ²⁾	9.11	2.64	5.17	211.88	252.54
1927										
I.	138.24	132.52	15.35	56.04	90.67	9.12	2.72	5.18	213.78	252.76
II.	138.51	134.03	15.37	57.14	90.84	9.12	2.95	5.19	216.36	253.34
III.	138.48	135.34	15.38	57.75	90.73	9.12	3.17	5.19	219.44	255.04

¹⁾ Diese Parität ist nicht gesetzlich; sie stützt sich auf den Kurs von § 2.96¹/₂ für 100 tschech. Kronen, d. i. das Mittel zwischen § 2.90 und 3.03, innert welchen Grenzen die tschechoslowakische Krone gesetzlich zu halten ist.
Cette parité n'est pas légale; elle est basée sur § 2.96¹/₂ pour 100 Cr., c.-à-d. la moyenne entre § 2.90 et 3.03, limites entre lesquelles doit être maintenu légalement le cours de la couronne.

²⁾ Für 1 Million Kronen — *Pour 1 million de couronnes.*
Le cours des devises qui n'ont pas un marché régulier en Suisse est calculé sur les parités de Londres ou de New-York.

Kursabweichungen fremder Valuten in der Schweiz von der Parität. Wert des Schweizerfrankens
Ecart des changes étrangers en Suisse par rapport à leur parité. Valeur du franc suisse

4

Abweichungen in ‰ von der Parität <i>Ecart en ‰ de la parité</i>								Der Schweizerfranken in ‰ <i>Le franc suisse en ‰</i>	
	New-York	London <i>Londres</i>	Berlin	Amsterdam	Stockholm	Brüssel <i>Bruxelles</i>	Wien <i>Vienne</i>	des Dollars <i>du dollar</i>	d. Goldfrankens <i>du franc or</i>
März 1927 <i>Mars</i>									
1	2	3	4	5	6	7	8	9	10
1.	+ 3.1	+ 0.04	- 1.9	- 1.1	- 0.6	+ 3.3	+ 3.8	99.69	99.99
2.	+ 3.1	+ 0.1	- 1.9	- 0.8	- 0.6	+ 3.3	+ 3.8	99.69	99.99
3.	+ 3.1	+ 0.2	- 1.8	- 0.8	- 0.6	+ 3.3	+ 3.8	99.69	99.98
4.	+ 3.4	+ 0.4	- 1.9	- 0.8	- 0.3	+ 3.3	+ 3.8	99.66	100.05
5.	+ 3.4	+ 0.4	- 1.9	- 0.8	- 0.3	+ 3.3	+ 3.8	99.66	100.05
6.	—	—	—	—	—	—	—	—	—
7.	+ 3.2	+ 0.4	- 1.8	- 1.1	- 0.3	+ 3.3	+ 3.8	99.68	100.05
8.	+ 3.2	+ 0.3	- 1.8	- 1.3	- 0.3	+ 3.0	+ 3.1	99.68	100.04
9.	+ 2.9	- 0.2	- 1.9	- 2.3	- 0.6	+ 2.6	+ 2.7	99.71	100.08
10.	+ 2.9	- 0.01	- 1.9	- 1.8	- 0.6	+ 2.6	+ 2.7	99.71	100. —
11.	+ 2.9	+ 0.1	- 1.9	- 1.5	- 0.6	+ 2.6	+ 3.1	99.71	100.05
12.	+ 3.0	+ 0.1	- 1.9	- 1.8	- 0.3	+ 2.6	+ 2.7	99.70	100.05
13.	—	—	—	—	—	—	—	—	—
14.	+ 2.9	+ 0.1	- 1.7	- 1.8	+ 0.1	+ 2.6	+ 2.7	99.71	100.06
15.	+ 2.8	+ 0.04	- 1.3	- 1.7	+ 0.8	+ 2.6	+ 2.7	99.73	100.06
16.	+ 2.6	+ 0.3	- 1.1	- 1.7	+ 1.2	+ 2.6	+ 2.7	99.74	99.96
17.	+ 2.9	+ 0.7	- 1.0	- 1.7	+ 1.9	+ 2.6	+ 2.4	99.71	99.93
18.	+ 2.9	+ 0.6	- 1.5	- 1.7	+ 1.9	+ 2.6	+ 2.4	99.71	99.93
19.	+ 3.0	+ 0.8	- 1.1	- 1.5	+ 1.7	+ 2.6	+ 2.7	99.70	99.91
20.	—	—	—	—	—	—	—	—	—
21.	+ 3.0	+ 0.9	- 1.1	- 1.5	+ 1.5	+ 2.6	+ 2.4	99.70	99.90
22.	+ 3.4	+ 1.2	- 0.9	- 1.3	+ 1.9	+ 3.0	+ 2.7	99.67	99.95
23.	+ 3.4	+ 1.3	- 0.7	- 1.2	+ 1.9	+ 3.0	+ 2.7	99.67	99.86
24.	+ 3.4	+ 1.3	- 0.5	- 1.2	+ 2.2	+ 3.0	+ 2.7	99.67	99.86
25.	+ 3.1	+ 0.8	- 0.9	- 1.8	+ 1.5	+ 2.3	+ 2.4	99.69	99.91
26.	+ 3.0	+ 1.1	- 1.1	- 1.5	+ 1.9	+ 2.3	+ 2.0	99.70	99.89
27.	—	—	—	—	—	—	—	—	—
28.	+ 3.1	+ 1.0	- 1.7	- 1.8	+ 1.9	+ 2.3	+ 2.0	99.69	99.89
29.	+ 3.0	+ 0.9	- 1.9	- 2.0	+ 1.5	+ 2.3	+ 2.0	99.70	99.91
30.	+ 2.9	+ 0.9	- 1.9	- 2.0	+ 1.9	+ 1.9	+ 2.0	99.71	99.91
31.	+ 3.0	+ 1.1	- 1.9	- 2.0	+ 1.9	+ 1.9	+ 2.4	99.70	99.98
Monatsdurchschnitte — <i>Moyennes mensuelles</i>									
1925									
III.	+ 0.9	- 17.4	+ 0.3	- 6.0	+ 5.6	- 737.8	- 1.9	99.91	99.85
1926									
III.	+ 2.0	+ 1.0	+ 1.6	- 1.1	+ 2.6	- 778.9	+ 3.6	99.80	99.93
IV.	- 0.7	- 1.5	- 1.4	- 2.3	- 1.5	- 809.7	+ 1.4	100.07	100.16
V.	- 2.8	- 4.0	- 3.9	- 2.6	- 4.5	- 839.3	+ 0.2	100.28	100.47
VI.	- 3.5	- 3.5	- 4.3	- 4.0	- 3.7	- 847.8	+ 0.3	100.35	100.38
VII.	- 3.4	- 4.0	- 4.2	- 4.1	- 4.0	- 874.5	+ 0.5	100.34	100.44
VIII.	- 1.7	- 3.1	- 2.3	- 3.7	- 3.4	- 858.3	+ 2.4	100.17	100.39
IX.	- 1.7	- 4.0	- 2.0	- 4.6	- 3.8	- 859.2	+ 1.6	100.17	100.41
X.	- 1.0	- 4.0	- 1.8	- 5.8	- 3.7	- 856.4	+ 1.3	100.10	100.41
XI.	+ 0.5	- 3.2	- 2.6	- 4.8	- 4.0	+ 0.7	+ 2.5	99.95	100.34
XII.	- 1.5	- 4.4	- 2.6	- 6.5	- 4.7	- 1.6	+ 1.3	100.15	100.45
1927									
I.	+ 1.0	- 1.7	- 3.1	- 4.2	- 2.7	+ 0.9	+ 2.2	99.91	100.20
II.	+ 3.0	- 0.1	- 2.1	- 1.6	- 1.2	+ 2.7	+ 4.2	99.70	100.04
III.	+ 3.0	+ 0.7	- 1.5	- 1.5	+ 0.7	+ 2.7	+ 2.8	99.70	99.97

Devise Schweiz im Ausland — Change suisse à l'étranger

5

	in — à Paris	in London à Londres	in — à Berlin	in Mailand à Milan	in Brüssel à Bruxelles	in Wien à Vienne	in — à Amsterdam	in — à New-York	in — à Stockholm
Parität Parité	100.—	25. 22155	81.—	100.—	138.77	137. 125	48. 003	19. 295	72.—
März 1927 Mars									
1	2	3	4	5	6	7	8	9	10
1.	491. —	25. 22 ¹ / ₈	81. 04	439. 45	—	136. 35	48. 05	19. 23 ¹ / ₂	72. 07
2.	491. 75	25. 22 ¹ / ₂	81. 03	439. 75	138. 30 ¹ / ₂	136. 33	48. 04 ¹ / ₂	19. 23 ¹ / ₂	72. 07
3.	491. 50	25. 22 ¹ / ₂	81. 04	440. 65	138. 32 ¹ / ₂	136. 39	48. 04	19. 23 ¹ / ₄	72. 07
4.	491. 75	25. 23 ¹ / ₄	81. 04 ¹ / ₂	437. 90	138. 34	136. 43	48. 06	19. 23 ¹ / ₄	72. 05
5.	491. 75	25. 23 ¹ / ₂	81. 04 ¹ / ₂	437. 95	—	136. 35	48. 05	19. 23	72. 05
6.									
7.	491. 50	25. 23	81. 02 ¹ / ₂	438. 40	138. 32 ¹ / ₂	136. 35	48. 07	19. 23 ¹ / ₂	72. 03
8.	491. 50	25. 22 ⁵ / ₈	81. 01 ¹ / ₂	437. —	138. 37	136. 39	48. 10	19. 24	72. 03
9.	491. 75	25. 21 ¹ / ₂	81. 04	434. 75	138. 43	136. 48	48. 10	19. 24 ³ / ₄	72. 05
10.	491. 50	25. 22	81. 03 ¹ / ₂	432. —	138. 40	136. 40	48. 10	19. 24 ¹ / ₄	72. 07
11.	491. 25	25. 22 ¹ / ₂	81. 03 ¹ / ₂	432. 25	138. 31 ¹ / ₄	136. 40	48. 08	19. 24	72. 05
12.	491. 50	25. 22 ¹ / ₂	80. 99	432. 50	—	136. 40	48. 07	19. 24	72. 05
13.									
14.	491. 50	25. 22 ¹ / ₄	80. 96	428. 85	138. 42 ¹ / ₂	136. 43	48. 10	19. 24 ¹ / ₂	72. —
15.	491. 25	25. 22 ³ / ₈	80. 98 ¹ / ₂	423. —	138. 42 ¹ / ₂	136. 43	48. 10	19. 24 ¹ / ₂	72. —
16.	491. 25	25. 23 ¹ / ₈	80. 99	424. 20	138. 41 ⁵ / ₈	136. 53	48. 08	19. 24	71. 95
17.	491. 25	25. 23 ³ / ₄	80. 98	419. 90	138. 40	136. 53	48. 08	19. 24 ¹ / ₂	71. 95
18.	490. 50	25. 23 ³ / ₄	80. 95	419. 40	138. 39 ³ / ₄	136. 51	48. 08	19. 24	71. 92
19.	490. 75	25. 24 ¹ / ₄	80. 97	417. 50	—	136. 50	48. 07 ¹ / ₂	19. 24	71. 92
20.									
21.	491. —	25. 24 ³ / ₄	80. 95	427. —	138. 40	136. 53	48. 06 ¹ / ₂	19. 23 ¹ / ₂	71. 92
22.	491. —	25. 25	80. 94	423. —	138. 33 ³ / ₄	136. 47	48. 06	19. 23	71. 87
23.	491. —	25. 25 ³ / ₈	80. 93	417. 25	138. 35	136. 50	48. 06	19. 23	71. 87
24.	491. 25	25. 25 ¹ / ₂	80. 93 ¹ / ₂	418. 90	138. 39	136. 45	48. 06	19. 24	71. 85
25.	491. 25	25. 24 ¹ / ₈	81. —	419. 50	138. 45	136. 52	48. 09	19. 24 ¹ / ₂	—
26.	490. 75	25. 24 ³ / ₄	80. 98	419. 25	—	136. 55	48. 06	19. 24	71. 87
27.									
28.	490. 50	25. 24 ³ / ₄	81. —	418. 50	138. 46 ¹ / ₄	136. 53	48. 08	19. 24	71. 87
29.	491. 25	25. 24 ¹ / ₄	80. 93	418. —	138. 47 ¹ / ₂	136. 50	48. 10	19. 24 ¹ / ₂	71. 87
30.	491. 25	25. 24 ¹ / ₄	80. 95	419. 37 ¹ / ₂	138. 45	136. 51	48. 14	19. 24	71. 87
31.	491. —	25. 24 ³ / ₄	80. 92 ¹ / ₂	418. —	138. 43 ³ / ₄	136. 47	48. 08	19. 23 ³ / ₄	71. 87
Monatsdurchschnitte — Moyennes mensuelles									
1925									
III.	372. 08	24. 788	80. 82	473. 67	380. 49 ¹ / ₄	136. 60	48. 26	19. 26	71. 53
1926									
III.	537. 94	25. 25	80. 62	479. 42	459. 28 ¹ / ₄	136. 25	48. 05	19. 25	71. 89
IV.	570. 45	25. 18	80. 87	480. 22	527. 77 ¹ / ₄	136. 54	48. 12	19. 30	72. 18
V.	620. 11	25. 12	81. 04	502. 09	626. 77 ¹ / ₄	136. 73	48. 15	19. 35	72. 39
VI.	660. 31	25. 13	81. 27	528. 68	656. 53 ¹ / ₄	136. 68	48. 20	19. 36	72. 31
VII.	794. 26	25. 123	81. 30	577. 41	800. 52 ¹ / ₄	136. 62	48. 20	19. 36	72. 37
VIII.	682. 86	25. 145	81. 04	586. 45	702. 21 ¹ / ₄	136. 45	48. 18	19. 32	72. 28
IX.	671. 95	25. 12	81. 03	529. 35	709. 82 ¹ / ₄	136. 66	48. 22	19. 32	72. 34
X.	656. 77	25. 12	81. 01	469. 95	694. 45 ¹ / ₄	136. 61	48. 28	19. 31	72. 32
XI.	558. 63	25. 144	81. 07	459. 92	138. 63	136. 48	48. 23	19. 285	72. 32
XII.	488. 96	25. 106	81. 08	435. 01	138. 93	136. 69	48. 32	19. 324	72. 37
1927									
I.	486. 34	25. 178	81. 13	444. 42	138. 63	136. 49	48. 20	19. 275	72. 27
II.	489. 97	25. 218	81. 04	445. 11	138. 74	136. 31	48. 08	19. 236	72. 15
III.	491. 24	25. 237	80. 99	427. 19	138. 39	136. 45	48. 08	19. 239	71. 97

1) Francs

Diskontosätze in der Schweiz im Monatsdurchschnitt — Taux d'escompte en Suisse, moyennes mensuelles

6	Offizieller Satz — <i>Taux officiel</i>				Privatsatz — <i>Taux hors banque</i>				Spannung — <i>Ecart</i>			
	1924	1925	1926	1927	1924	1925	1926	1927	1924	1925	1926	1927
	In Prozenten — <i>En pourcents</i>											
1	2	3	4	5	6	7	8	9	10	11	12	13
Janvier	4.00	4.00	3.50	3.50	3.58	2.69	2.44	3.16	0.42	1.91	1.06	0.84
Février	4.00	4.00	3.50	3.50	3.57	2.25	2.22	2.87	0.43	1.75	1.28	0.63
Mars	4.00	4.00	3.50	3.50	3.69	2.44	2.18	2.98	0.81	1.56	1.32	0.52
Avril	4.00	4.00	3.50		3.73	2.50	2.30		0.27	1.50	1.20	
Mai	4.00	4.00	3.50		3.89	2.46	2.38		0.61	1.54	1.12	
Juin	4.00	4.00	3.50		3.19	2.29	2.38		0.81	1.71	1.12	
Juillet	4.00	4.00	3.50		3.56	2.16	2.37		0.44	1.84	1.13	
Août	4.00	4.00	3.50		3.70	2.02	2.54		0.30	1.98	1.16	
Septembre	4.00	4.00	3.50		3.69	2.00	2.52		0.31	2.00	0.98	
Octobre	4.00	3.84	3.50		3.59	2.00	2.50		0.41	1.84	0.70	
Novembre	4.00	3.50	3.50		3.32	2.22	2.96		0.68	1.28	0.54	
Décembre	4.00	3.50	3.50		3.01	2.29	3.35		0.99	1.21	0.15	
Année	4.00	3.90	3.50		3.54	2.27	2.52		0.46	1.63	0.98	

Offizielle Diskontosätze — Taux officiels d'escompte

7	1	Monatsdurchschnitte in % <i>Moyennes mensuelles en %</i>				Gegenwärtiger Satz <i>Taux actuel</i> %	In Kraft seit: <i>En vigueur depuis:</i>
		1926		1927			
		Mars	Janvier	Février	Mars		
	2	3	4	5	6	7	
Schweiz — <i>Suisse</i>		3.50	3.50	3.50	3.50	3 1/2	22 Octobre 1925
Paris		6.00	6.50	5.57	5.50	5 1/2	3 Février 1927
London — <i>Londres</i>		5.00	5.00	5.00	5.00	5	3 Décembre 1925
Berlin		7.84	5.32	5.00	5.00	5	11 Janvier 1927
Mailand — <i>Milan</i>		7.00	7.00	7.00	7.00	7	18 Juin 1925
Brüssel — <i>Bruxelles</i>		7.34	6.68	6.14	6.00	6	9 Février 1927
Wien — <i>Vienne</i>		7.98	6.77	6.07	6.00	6	5 Février 1927
Amsterdam		3.50	3.50	3.50	3.50	3 1/2	3 Octobre 1925
New-York		4.00	4.00	4.00	3.84	4	12 Août 1926
Spanien — <i>Espagne</i>		5.00	5.00	5.00	5.00	5	23 Mars 1923
Schweden — <i>Suède</i>		4.50	4.50	4.50	4.50	4 1/2	9 Octobre 1925
Dänemark — <i>Danemark</i>		5.50	5.00	5.00	5.00	5	23 Juin 1926
Norwegen — <i>Norvège</i>		6.00	4.50	4.50	4.50	4 1/2	27 Octobre 1926
Tschechoslowakei — <i>Tchécoslovaquie</i>		6.00	5.50	5.50	5.11	5	8 Mars 1927
Polen — <i>Pologne</i>		12.00	9.50	9.18	8.65	8 1/2	10 Mars 1927
Ungarn — <i>Hongrie</i>		7.00	6.00	6.00	6.00	6	25 Août 1926
Jugoslawien — <i>Yougoslavie</i>		6.00	6.00	6.00	6.00	6	23 Juin 1922
Rumänien — <i>Roumanie</i>		6.00	6.00	6.00	6.00	6	1 Juin 1920
Japan — <i>Japon</i>		7.30	6.57	6.57	6.05	5.84	10 Mars 1927

Privatsätze — Taux hors banque

8	1	Monatsdurchschnitte in % <i>Moyennes mensuelles en %</i>				Sätze am — <i>Taux au</i>					
		1926		1927		1926		1927			
		Mars	Janvier	Février	Mars	31 Mars	28 Fév.	7 Mars	15 Mars	23 Mars	31 Mars
	2	3	4	5	6	7	8	9	10	11	
Schweiz — <i>Suisse</i>		2.18	3.16	2.87	2.98	2 1/4	3	2 7/8	2 15/16	3 1/16	3 1/8
Paris		4.25	4.99	4.45	3.89	4 1/4	4	4	4	3 3/4	3 3/4
London — <i>Londres</i>		4.36	4.17	4.17	4.33	4 3/8	4 3/8	4 3/8	4 5/16	4 5/16	4 5/16
Berlin		5.17	4.22	4.19	4.52	5	4 1/2	4 3/8	4 1/2	4 5/8	4 5/8
Wien — <i>Vienne</i>		7.44	5.84	4.91	4.87	7 1/4	4 7/8	4 3/4	5	4 7/8	4 7/8
Mailand — <i>Milan</i>		8.00	9.25	9.25	9.25	8	9 1/4	9 1/4	9 1/4	9 1/4	9 1/4
Brüssel — <i>Bruxelles</i>		6.70	3.90	3.99	4.19	6 3/4	4	4 1/4	4 1/8	4 1/4	4 3/8
Amsterdam		2.65	3.03	3.32	3.49	2 7/8	3 1/2	3 1/2	3 1/2	3 7/16	3 1/2
New-York		3.72	3.66	3.68	3.75	3 5/8	3 3/4	3 3/4	3 3/4	3 3/4	3 3/4

Markt schweizerischer Staatsanleihen — Marché des fonds d'Etat fédéraux

Notierungen an der Zürcher Börse <i>Cours de la Bourse de Zurich</i>	Emissionskurs <i>Cours d'émission</i>	Février 1927	Mars 1927			Janvier-Mars 1927	
		Letzter Kurs <i>Dernier cours</i>	Höchster Kurs <i>Maximum</i>	Tiefster Kurs <i>Minimum</i>	Letzter Kurs <i>Dernier cours</i>	Höchster Kurs <i>Maximum</i>	Tiefster Kurs <i>Minimum</i>
3 0/0 Eidgenössische Anleihe 1903	—	82. —	83. 25	81. 75	81. 75	83. 25	79. 75
3 1/2 0/0 Oblig. S. B. B., Serie A-K	—	83. 70	84. 50	83. 60	83. 75	84. 70	83. 40
III. 4 1/2 0/0 Mob.-Anleihen 1915 .	96 1/2	97. 40	97. 75	97. —	97. 30	98. 25	96. —
VI. 4 1/2 0/0 „ „ 1917 .	96	98. 50	99. 15	98. 40	98. 40	99. 30	98. 25
VII. 4 1/2 0/0 „ „ 1917 .	96	98. 50	99. 10	98. —	98. 25	99. 10	97. 75
VIII. 5 0/0 „ „ 1917 .	100	102. 10	102. 10	101. 40	101. 60	102. 10	101. 25
5 1/2 0/0 Staatsanleihen 1922. . .	100	102. 60	102. 60	102. 40	102. 50	103. —	102. 25
4 0/0 „ 1922. . .	97 1/2	96. 25	96. 05	96. 25	96. 30	96. 40	95. 90
5 0/0 „ 1923. . .	100	102. 50	103. —	102. 30	103. —	103. —	101. —
5 0/0 „ 1924. . .	96	102. 75	102. 75	102. 25	102. 50	103. —	101. —
5 0/0 „ 1925. . .	98	102. 75	103. —	102. 25	102. 90	103. 75	101. 25
4 1/2 0/0 „ 1926. . .	98	97. 50	97. 95	97. 25	97. 60	98. 15	96. 25

Geldkurs und Rentabilität der 3 1/2 0/0 Obligationen schweizerische Bundesbahnen, Serie A—K, am Monatsende
Cours (demande) et Rendement des obligations Chemins de fer fédéraux 3 1/2 0/0, Série A—K, en fin de mois

1	Kurs — Cours					Rentabilität — Rendement				
	1923	1924	1925	1926	1927	1923	1924	1925	1926	1927
	2	3	4	5	6	7	8	9	10	11
Janvier	84. 25	79. —	80. —	83. 50	84. 25	4. 54	4. 97	4. 93	4. 68	4. 62
Février	84. 70	78. 10	79. 40	83. 50	83. 70	4. 50	5. 05	4. 98	4. 68	4. 66
Mars	84. 40	76. 15	79. —	83. 05	83. 75	4. 53	5. 22	5. 01	4. 72	4. 66
Avril	84. —	75. 30	78. 95	83. 05		4. 56	5. 29	5. 02	4. 72	
Mai	81. 75	76. 50	80. 20	83. 00		4. 73	5. 19	4. 91	4. 72	
Juin	80. 25	76. 50	80. 25	83. 80		4. 85	5. 19	4. 91	4. 66	
Juillet	77. 50	76. 80	82. 15	85. 85		5. 07	5. 16	4. 75	4. 49	
Août	79. 75	77. 20	81. 80	84. 75		4. 89	5. 13	4. 78	4. 58	
Septembre	80. 50	76. 45	81. 65	83. 60		4. 82	5. 19	4. 79	4. 67	
Octobre	78. 10	76. 35	82. 20	83. 40		5. 02	5. 20	4. 75	4. 69	
Novembre	77. 45	78. 90	81. 70	81. 80		5. 07	4. 98	4. 79	4. 82	
Décembre	79. 90	80. 20	82. 75	83. 65		4. 88	4. 88	4. 71	4. 67	

Schweizerischer Börsenindex — Index des bourses suisses

Am 25. des Monats <i>Au 25 du mois</i>	12 Obligationen ¹⁾ (Bund und S. B. B.) <i>12 obligations¹⁾</i> (Confédération et C. F. F.)			Aktien — Actions					
				98 Aktien <i>98 actions</i>			davon 32 Industrieaktien <i>dont 32 actions industrielles</i>		
	In % des Nominalwertes — En % de la valeur nominale								
	1925	1926	1927	1925	1926	1927	1925	1926	1927
I	2	3	4	5	6	7	8	9	10
Janvier	87. 35	92. 28	93. 64	130. 43	145. 17	169. 64	135. 99	153. 73	185. 07
Février	85. 82	92. 47	93. 45	131. 08	147. 91	176. 40	138. 80	157. 76	197. 03
Mars	84. 19	92. 66	93. 25	129. 58	148. 61	175. 02	139. 25	159. 81	197. 92
Avril	84. 84	91. 70		128. 82	150. 21		134. 66	157. 69	
Mai	86. 50	92. 66		131. 07	150. 09		135. 81	158. 29	
Juin	87. 35	93. 64		130. 85	155. 28		134. 44	168. 99	
Juillet	88. 40	96. 09		134. 18	156. 56		135. 66	168. 55	
Août	89. 47	91. 89		136. 29	162. 50		137. 97	175. 79	
Septembre	88. 05	91. 89		137. 41	162. 92		138. 82	176. 89	
Octobre	90. 40	91. 32		137. 89	159. 32		141. 84	172. 99	
Novembre	88. 40	89. 29		137. 72	160. 40		142. 74	175. 33	
Décembre	89. 65	90. 20		138. 60	162. 60		144. 57	175. 42	

¹⁾ Unter Berücksichtigung des nominellen Zinsfußes und der Fälligkeit. — *En considération du taux nominal et de l'échéance.*

Emission von Obligationenanleihen im März 1927 — *Emission d'emprunts en Mars 1927*

(Ohne Gewähr für Vollständigkeit — *Omissions réservées*)

12

1	Zinssuss	Emis- sionskurs	Rendite	Fälligkeit	Nominal- wert	Emis- sionswert	Kon- version	Neubean- spruchung des Marktes
	Taux	<i>Cours d'émis- sion</i>	<i>Rende- ment</i>	<i>Echéance</i>	<i>Valeur nominale</i>	<i>Valeur d'émis- sion</i>	<i>Con- version</i>	<i>Argent frais, demandé au marché</i>
	In Prozenten — <i>En pourcents</i>				In Tausend Franken — <i>En milliers de francs</i>			
2	3	4	5	6	7	8	9	
Schweizerische Emissionen — <i>Emissions suisses</i>								
Schweizer. Eidgenossenschaft	4 ¹ / ₂	97	4.84	1942	150 000	145 500	150 000	(- 4 500)
Kanton Zürich	4 ³ / ₄	100	4.75	{ 1942 1939 ¹⁾	20 000	20 000	—	20 000
Kanton St. Gallen	4 ³ / ₄	100	4.75	{ 1938 1935 ¹⁾	6 000	6 000	6 000	—
Stadt St. Gallen	4 ³ / ₄	99 ³ / ₄	4.78	{ 1939 1937 ¹⁾	12 000	11 970	12 000	(- 30)
Politische Gemeinde Oerlikon	5	100	5.00	{ 1938 1933 ¹⁾	3 000	3 000	3 000	—
Solothurner Handelsbank	5	100	5.00	1937	1 000	1 000	1 000	—
Bernische Kraftwerke A.-G.	5	99 ¹ / ₂	5.05	{ 1942 1939 ¹⁾	12 000	11 940	—	11 940
Compagnie vaudoises des Forces Motrices des Lacs de Joux et de l'Orbe, Lausanne	5	100	5.00	{ 1942 1932 ¹⁾	6 000	6 000	—	6 000
Société anonyme Trullas & Cie., Genève	6	99	6.15	{ 1937 1932 ¹⁾	250	247	200	47
Ausländische Emissionen in der Schweiz — <i>Emissions étrangères en Suisse</i>								
Kraftübertragungswerke Rhein- felden in Rheinfelden, Baden ²⁾	5	97	5.25	{ 1947 1935 ¹⁾	14 500	14 065	6 813	7 252

¹⁾ Kündbar durch den Schuldner. — *Dénonçable par le débiteur.*

²⁾ Der Couponsstempel von 2‰ ist durch eine Pauschalzahlung abgelöst worden. — *Le droit de timbre suisse sur les coupons de 2‰ est acquitté en un paiement global unique.*

Aktienemissionen im März 1927 — *Emissions publiques d'actions en Mars 1927*

(Ohne Gewähr für Vollständigkeit — *Omissions réservées*)

13

	Emis- sions- preis	Emis- sions- betrag	Emis- sions- wert
	<i>Prix d'émission</i>	<i>Valeur nominale</i>	<i>Valeur d'émission</i>
	%	In Tausend Franken <i>En milliers de francs</i>	
Schweizerische Emissionen — <i>Emissions suisses</i>			
Aktiengesellschaft Leu & Co., Zürich. Resteinzahlung auf halb- liberierte Prioritätsaktien	—	5 000	5 000
Banque Commerciale de Lausanne, S. A.	110	350	385
Union Financière de Genève:			
Conversion des obligations	100	5 238	5 238
Emission libre	114	2 762	3 148
Elektrische Strassenbahn Zürich-Oerlikon-Seebach	100	700	700
Centra, Handels- und Industrie A.-G., Chur	100	200	200
Oleum A.-G., Schaffhausen	100	350	350
Société Textile de Genève, Genève	130	2 000	2 600

Zusammenzug der schweizerischen Obligationenanleihen, Januar-März

Emission d'emprunts suisses, Janvier-Mars
(Ohne Gewähr für Vollständigkeit — *Omissions réservées*)

1	Nominalwert <i>Valeur nominale</i>		Emissionswert <i>Valeur d'émission</i>		Konversionen <i>Conversion</i>		Neubeanspruchung des Marktes <i>Argent frais</i> demandé au marché	
	1926	1927	1926	1927	1926	1927	1926	1927
	In Tausend Franken — <i>En milliers de francs</i>							
2	3	4	5	6	7	8	9	
1. Bund- und Bundesbahnen — <i>Confédération suisse et Che- min de fer fédéraux . . .</i>	—	150 000	—	145 500	—	150 000	—	(- 4 500)
2. Kantone — <i>Cantons</i>	16 000	41 000	16 000	40 850	12 521	10 155	3 479	30 695
3. Gemeinden — <i>Municipalités</i>	13 700	26 000	13 565	25 910	9 000	21 725	4 565	4 185
Öffentlich-rechtliche Körper- schaften — <i>Emprunts publics</i>	29 700	217 000	29 565	212 260	21 521	181 880	8 044	30 380
4. Transportunternehmungen — <i>Entreprises de transports . . .</i>	—	—	—	—	—	—	—	—
5. Banken — <i>Banques</i>	35 000	21 000	34 450	21 000	35 000	11 000	(- 550)	10 000
6. Trustbanken — <i>Trusts</i>	6 000	5 000	6 000	4 950	—	—	6 000	4 950
7. Elektrische Unternehmungen — <i>Entreprises électriques</i>	—	18 000	—	17 940	—	—	—	17 940
8. Diverse — <i>Divers</i>	5 100	3 050	5 090	3 047	3 292	2 150	1 798	897
Total 1—8	75 800	264 050	75 105	259 197	59 813	195 030	15 292	64 167

14

Zusammenzug der schweizerischen öffentlichen Aktienemissionen, Januar-März

Emissions publiques d'actions suisses, Janvier-Mars
(Ohne Gewähr für Vollständigkeit — *Omissions réservées*)

	Emissionsbetrag <i>Valeur nominale</i>		Emissionswert <i>Valeur d'émission</i>	
	1926	1927	1926	1927
	In Tausend Franken — <i>En milliers de francs</i>			
1. Banken — <i>Banques</i>	1 200	5 350	1 235	5 385
2. Trustbanken — <i>Trusts</i>	—	23 000 ¹⁾	—	30 886 ¹⁾
3. Versicherungsgesellschaften — <i>Sociétés d'assurances</i>	—	—	—	—
4. Diverse — <i>Divers</i>	1 000	3 250	1 000	3 850
Total 1—4	2 200	31 600 ¹⁾	2 235	40 121 ¹⁾

¹⁾ Inklusive Fr. 5 238 000 Umwandlung von Obligationen. — *Y compris fr. 5 238 000 conversion des obligations.*

15

Schweizerische Zolleinnahmen
Recettes des douanes suisses

16

	1923	1924	1925	1926	1927
In Tausend Fr. — En milliers de frs.					
1	2	3	4	5	6
Janvier . . .	12 627	14 167	15 609	15 763	14 107
Février . . .	13 321	14 947	15 074	15 376	14 269
Mars . . .	15 835	16 446	16 554	18 918	17 885
Avril . . .	15 413	16 097	16 037	16 548	
Mai . . .	18 376	16 001	15 833	16 621	
Juin . . .	16 050	14 972	15 342	16 325	
Juillet . . .	12 800	14 727	15 324	16 243	
Août . . .	12 761	13 424	13 869	15 765	
Septembre . . .	13 596	15 682	15 834	16 803	
Octobre . . .	18 478	18 830	19 770	19 424	
Novembre . . .	17 499	16 453	16 253	17 025	
Décembre . . .	16 219	18 278	21 613	22 732	
Janv.-Mars . . .	41 783	45 560	47 237	50 057	46 261
Année . . .	182 975	190 024	197 112	207 543	
Tabakzölle — Droit sur les tabacs					
Année . . .	—	15 089	20 287	18 726	

Ertrag der eidgenössischen Stempelabgaben
Rendement des droits de timbres fédéraux

17

	1923	1924	1925	1926	1927
In Tausend Fr. — En milliers de frs.					
1	2	3	4	5	6
Janvier . . .	2 610	3 745	3 490	4 688	4 629
Février . . .	2 627	2 843	2 728	2 404	5 309
Mars . . .	3 572	3 221	3 742	4 204	
Avril . . .	3 923	4 364	6 044	6 338	
Mai . . .	2 579	3 055	2 744	3 614	
Juin . . .	2 665	3 272	3 998	4 274	
Juillet . . .	4 249	4 082	4 576	5 506	
Août . . .	2 073	2 436	2 139	2 301	
Septembre . . .	2 268	1 722	3 087	3 741	
Octobre . . .	2 868	4 803	4 021	5 161	
Novembre . . .	2 479	2 979	2 813	4 858	
Décembre . . .	2 562	2 581	3 857	5 529	
Janv.-Févr. . .	5 237	6 588	6 218	7 092	9 938
Année . . .	34 475	39 103	43 239	52 618	

Spezifikation der Stempelabgaben — Rendement des droits de timbres selon les sources.

18

Abgabe auf <i>Droit de timbre sur</i>	Février			Janvier-Février		
	1925	1926	1927	1925	1926	1927
	In Tausend Franken — En milliers de francs					
1	2	3	4	5	6	7
1. Obligationen . . . <i>Obligations suisses</i>	359	225	87	857	853	713
2. Aktien . . . <i>Actions suisses</i>	248	185	681	578	588	1 116
3. Genossenschaftlichen Stammanteilen . . . <i>Parts de capital des sociétés coopératives</i>	33	38	201	42	44	230
4. Ausländischen Wertpapieren . . . <i>Titres étrangers</i>	19	130	1 009	49	579	1 166
5. Umsatz inländischer Wertpapiere . . . <i>Négociations de titres suisses</i>	24	23	125	47	47	152
6. Umsatz ausländischer Wertpapiere . . . <i>Négociations de titres étrangers</i>	71	66	173	132	165	334
7. Wechseln und wechselähnlichen Papieren . . . <i>Effets de change et effets analogues</i>	247	269	327	506	516	608
8. Prämienquittungen . . . <i>Quittances de primes d'assurance</i>	154	178	170	482	468	607
9. Frachtkunden . . . <i>Documents en usage dans les transports</i>	270	249	238	518	512	491
Total 1—9	1 425	1 363	3 011	3 211	3 772	5 417
10. Coupons von Obligationen . . . <i>Coupons d'obligations suisses</i>	898	514	737	2 262	2 255	2 520
11. Coupons von Aktien . . . <i>Coupons d'actions suisses</i>	380	494	625	606	816	863
12. Coupons von genossenschaftlichen Stammanteilen . . . <i>Coupons de parts de capital des sociétés coopératives</i>	24	15	22	26	18	25
13. Coupons von ausländischen Wertpapieren . . . <i>Coupons de titres étrangers</i>	—	17	913	112*	229*	1 111*
Total 10—13	1 302	1 040	2 297	3 006	3 318	4 519
14. Bussen . . . <i>Amendes</i>	1	1	1	1	1	2
Total 1—14	2 728	2 404	5 309	6 218	7 091	9 938
Davon Abgaben auf <i>Dont droit de timbre sur</i>						
inländischen Papieren — <i>titres suisses</i>	2 638	2 191	3 214	5 925	6 118	7 327
ausländischen Papieren — <i>titres étrangers</i>	90	213	2 095	293	973	2 611

* Diese Summe setzt sich zum grössten Teil aus pauschal für die ganze Laufzeit der ausländischen Wertpapiere vorausbezahlten Couponabgaben zusammen.

* Cette somme se compose en majeure partie de droits de timbres sur coupons de titres étrangers, payés en bloc à l'avance pour toute la durée du temps à courir.

Betriebsergebnisse der schweizerischen Bundesbahnen¹⁾ — Résultats d'exploitation des Chemins de fer fédéraux¹⁾

19

	1925	1926	1927	1925	1926	1927	1925	1926	1927
	Personenverkehr — <i>Voyageurs</i>			Güterverkehr — <i>Marchandises</i>			Einnahmen aus dem Personenverkehr <i>Recettes de transport des voyageurs</i>		
	Anzahl in Tausend — <i>Nombres en milliers</i>			In Tausend Tonnen — <i>En milliers de tonnes</i>			In Tausend Fr. — <i>En milliers de frs.</i>		
1	2	3	4	5	6	7	8	9	10
Janvier . . .	8 144	8 457	8 570	1 309	1 215	1 260	8 981	9 314	9 439
Février . . .	7 369	7 432	7 410	1 341	1 266	1 310	8 307	8 380	8 350
Mars	7 960	8 551		1 316	1 465		9 399	9 422	
Avril	8 319	8 849		1 223	1 288		12 543	12 528	
Mai	8 333	8 607		1 280	1 360		11 691	11 833	
Juin	8 702	8 426		1 217	1 467		12 762	11 650	
Juillet	8 570	9 270		1 390	1 483		15 708	15 614	
Août	8 972	9 287		1 385	1 418		15 850	15 678	
Septembre . . .	9 496	8 608		1 412	1 414		14 323	13 003	
Octobre	9 530	9 560		1 607	1 518		11 478	11 565	
Novembre . . .	8 005	7 854		1 447	1 489		8 907	8 749	
Décembre . . .	8 428	8 468		1 510	1 430		9 615	9 661	
Janv.-Février .	15 513	15 889	15 980	2 650	2 481	2 570	17 288	17 694	17 789
Année	101 828	103 369		16 437	16 813		139 564	137 397	
	Einnahmen aus dem Güterverkehr <i>Recettes de transport des marchandises</i>			Total der Transporteinnahmen <i>Total des recettes de transport</i>			Ertrag pro Kilometer <i>Produit par kilomètre</i>		
	In Tausend Fr. — <i>En milliers de frs.</i>						In Franken — <i>En francs</i>		
1	2	3	4	5	6	7	8	9	10
Janvier . . .	16 798	14 837	14 867	25 779	24 151	24 306	8 763	8 209	8 262
Février . . .	15 132	15 411	15 721	23 439	23 791	24 071	7 967	8 087	8 182
Mars	19 336	19 736		28 735	29 158		9 767	9 911	
Avril	16 615	16 342		29 158	28 870		9 911	9 813	
Mai	17 603	16 986		29 294	28 819		9 957	9 796	
Juin	18 859	19 113		31 621	30 763		10 748	10 457	
Juillet	18 411	18 188		34 119	33 802		11 597	11 490	
Août	18 552	17 712		34 402	33 390		11 693	11 349	
Septembre . . .	21 630	19 701		35 953	32 704		12 221	11 116	
Octobre	21 391	19 034		32 869	30 600		11 172	10 401	
Novembre . . .	18 026	18 151		26 933	26 900		9 155	9 143	
Décembre . . .	19 987	19 847		29 602	29 508		10 062	10 030	
Janv.-Février .	31 930	30 248	30 588	49 218	47 942	48 377	16 730	16 296	16 444
Année	222 340	215 058		361 905	352 456		123 013	119 802	
	Betriebseinnahmen <i>Recettes d'exploitation</i>			Betriebsausgaben ²⁾ <i>Dépenses d'exploitation²⁾</i>			Betriebsüberschuss <i>Excédent d'exploitation</i>		
	In Tausend Franken — <i>En milliers de francs</i>								
1	2	3	4	5	6	7	8	9	10
Janvier . . .	27 723	26 026	26 411	23 820	23 716	22 946	3 903	2 310	3 465
Février . . .	25 354	25 716	26 022	20 834	20 276	19 613	4 520	5 440	6 409
Mars	30 474	31 130		21 129	21 332		9 345	9 799	
Avril	31 051	30 703		20 887	20 826		10 164	9 877	
Mai	31 041	30 685		20 797	20 898		10 244	9 787	
Juin	33 790	33 036		22 004	21 440		11 786	11 596	
Juillet	35 888	35 699		22 680	22 719		13 208	12 980	
Août	36 205	35 247		20 740	20 959		15 465	14 288	
Septembre . . .	37 975	34 723		21 150	20 960		16 825	13 762	
Octobre	34 732	32 439		21 043	20 910		13 689	11 529	
Novembre . . .	28 730	28 778		21 163	20 274		7 567	8 503	
Décembre . . .	32 979	32 136		19 562	19 468		13 417	12 668	
Janv.-Février .	53 077	51 742	52 433	44 654	43 992	42 559	8 423	7 750	9 874
Année	385 942	376 318		255 809	253 778		130 133	122 539	

¹⁾ Die Ergebnisse der drei letzten Monate sind nicht endgültig. — *Les résultats des trois derniers mois ne sont pas définitifs.*

²⁾ Unter Ausschluss der Ausgaben zulasten der Spezialfonds. — *A l'exclusion des dépenses à la charge des fonds spéciaux.*

Betriebsergebnisse der schweizerischen Postverwaltung - Résultats d'exploitation de l'Administration des postes suisses

20

	1925	1926	1927	1925	1926	1927	1925	1926	1927	
	Betriebserträge <i>Recettes d'exploitation</i>			Betriebskosten <i>Frais d'exploitation</i>			Saldo der Betriebsrechnung <i>Solde du compte d'exploitation</i>			
In Tausend Franken — En milliers de francs										
	1	2	3	4	5	6	7	8	9	10
Janvier		9 842	9 859	10 081	9 356	9 358	9 703	+ 486	+ 501	+ 378
Février		8 781	9 079	9 520	9 333	9 356	9 640	— 552	— 277	— 120
Mars		9 667	10 775		9 434	9 563		+ 233	+ 1 212	
Avril		9 894	9 998		9 468	9 487		+ 426	+ 511	
Mai		9 929	9 964		9 464	9 476		+ 465	+ 488	
Juin		10 173	10 417		9 522	9 554		+ 651	+ 863	
Juillet		11 753	11 675		9 755	9 796		+ 1 998	+ 1 879	
Août		11 670	11 043		9 746	9 759		+ 1 924	+ 1 284	
Septembre		10 657	10 462		9 661	9 614		+ 996	+ 848	
Octobre		10 966	10 721		9 717	9 621		+ 1 249	+ 1 100	
Novembre		10 036	10 400		9 622	9 535		+ 414	+ 865	
Décembre		13 668	14 114		9 981	9 923		+ 3 687	+ 4 191	
Janvier—Février		18 623	18 938	19 601	18 689	18 714	19 343	— 66	+ 224	+ 258
Année		127 036	128 507		115 059	115 042		+ 11 977	+ 13 465	

Die Angaben für das laufende Jahr sind nicht endgültig. — *Les données pour l'année courante ne sont pas définitives.*

Betriebsergebnisse der schweizerischen Telegraphen- und Telefonverwaltung

Résultats d'exploitation de l'Administration des télégraphes et des téléphones suisses

21

	1925	1926	1927	1925	1926	1927	1925	1926	1927	
	Betriebserträge <i>Recettes d'exploitation</i>			Betriebskosten <i>Frais d'exploitation</i>			Saldo der Betriebsrechnung <i>Solde du compte d'exploitation</i>			
In Tausend Franken — En milliers de francs										
	1	2	3	4	5	6	7	8	9	10
Janvier		4 909	4 917	5 332	2 590	2 824	2 811	+ 2 319	+ 2 093	+ 2 521
Février		4 702	4 863	5 185	2 735	2 882	2 888	+ 1 967	+ 1 981	+ 2 297
Mars		4 995	5 457		2 784	3 013		+ 2 211	+ 2 444	
Avril		4 963	5 326		2 817	2 948		+ 2 146	+ 2 378	
Mai		5 087	5 513		2 767	2 923		+ 2 320	+ 2 590	
Juin		5 207	5 608		2 814	2 936		+ 2 393	+ 2 672	
Juillet		5 458	5 830		2 763	3 008		+ 2 695	+ 2 822	
Août		5 240	5 597		2 770	3 005		+ 2 470	+ 2 592	
Septembre		5 431	5 733		2 765	2 866		+ 2 666	+ 2 867	
Octobre		5 484	5 722		2 721	2 858		+ 2 763	+ 2 864	
Novembre		4 917	5 375		2 746	2 778		+ 2 171	+ 2 597	
Décembre		5 188	5 490		2 807	3 276		+ 2 381	+ 2 214	
Janvier—Février		9 611	9 780	10 517	5 325	5 706	5 699	+ 4 286	+ 4 074	+ 4 818
Année		61 581	65 431		33 079	35 317		+ 28 502	+ 30 114	

Die Angaben für das laufende Jahr sind nicht endgültig. — *Les données pour l'année courante ne sont pas définitives.*

Schweizerischer Postcheck- und Giroverkehr — *Mouvement des comptes de chèques et de virements postaux suisses*

22

	1926		1927	
	Février		Janvier	Février
1	2	3	4	
Anzahl der Rechnungsinhaber — <i>Nombre de titulaires de comptes</i>	59 788	63 707	64 092	
Anzahl der Konten der Postverwaltung. — <i>Nombre de comptes de l'Administration postale</i>	220	223	221	
	In Millionen Franken — <i>En millions de francs</i>			
Bare Einzahlungen — <i>Versements en espèces</i>	219.1	286.7	229.5	
Bare Auszahlungen — <i>Paiements en espèces</i>	229.7	295.0	239.1	
Giroverkehr — <i>Virements</i> : Schweiz — <i>Suisse</i>	1 121.7	1 456.2	1 193.8	
Ausland — <i>Etranger</i>	0.9	1.7	1.6	
Gesamtumsatz — <i>Mouvement total</i>	1 571.4	2 039.6	1 664.0	
Anlagen in Obligationen — <i>Placements en obligations</i>	107.7	109.3	109.2	
Guthaben beim Eidgenössischen Finanzdepartement — <i>Avoir auprès du Département fédéral des finances</i>	12.1	26.9	13.7	
Guthaben auf den Girokonten der Nationalbank — <i>Avoir en compte de virements de la Banque nationale suisse</i>	0.5	0.5	0.5	
Kassenbestände — <i>Avoir en caisse</i>	7.9	13.8	18.5	
Guthaben der Rechnungsinhaber — <i>Avoir des titulaires de comptes</i>	128.2	150.5	141.9	
Konten der Postverwaltung — <i>Comptes de l'Administration des postes</i>	5.1	5.2	3.8	
Stand der Postcheckrechnungen — <i>Avoir total des comptes de chèques postaux</i>	133.3	155.7	145.7	

Postgiroverkehr — *Virements postaux*

23

1	Gesamtumsatz <i>Mouvement total</i>				Davon Umsatz unter Vermeidung von Barzahlungen <i>Virements sans mouvements d'espèces</i>			
	1924	1925	1926	1927	1924	1925	1926	1927
	In Millionen Franken — <i>En millions de francs</i>							
2	3	4	5	6	7	8	9	
Janvier	1 877	2 023	2 007	2 040	1 341	1 450	1 438	1 458
Février	1 532	1 594	1 571	1 664	1 103	1 144	1 122	1 195
Mars	1 496	1 577	1 707		1 058	1 113	1 208	
Avril	1 559	1 634	1 743		1 097	1 155	1 247	
Mai	1 669	1 699	1 734		1 185	1 210	1 231	
Juin	1 560	1 661	1 711		1 100	1 172	1 211	
Juillet	1 808	1 936	1 929		1 271	1 369	1 358	
Août	1 670	1 728	1 736		1 183	1 223	1 234	
Septembre	1 612	1 690	1 670		1 134	1 198	1 177	
Octobre	1 815	1 838	1 798		1 292	1 302	1 277	
Novembre	1 719	1 797	1 889		1 224	1 281	1 344	
Décembre	1 935	2 132	2 000		1 364	1 512	1 412	
Janvier-Février	3 409	3 617	3 578	3 704	2 444	2 594	2 560	2 653
Année	20 252	21 309	21 495		14 352	15 129	15 259	

Giroverkehr der Schweizerischen Nationalbank — *Virements de la Banque nationale suisse*

24

1	Gesamtumsatz <i>Mouvement total</i>				Davon Umsatz unter Vermeidung von Barzahlungen <i>Virements sans mouvements d'espèces</i>			
	1924	1925	1926	1927	1924	1925	1926	1927
	In Millionen Franken — <i>En millions de francs</i>							
2	3	4	5	6	7	8	9	
Janvier	5 351	5 350	4 823	5 457	5 125	5 121	4 599	5 214
Février	5 476	4 625	4 959	6 244	5 258	4 423	4 756	5 998
Mars	5 239	5 012	6 121	6 741	5 007	4 799	5 887	6 478
Avril	5 235	4 349	5 513		4 997	4 140	5 294	
Mai	4 377	4 227	5 281		4 157	4 013	5 081	
Juin	4 118	4 496	4 718		3 910	4 284	4 489	
Juillet	4 764	4 915	4 954		4 532	4 682	4 715	
Août	4 583	4 412	4 649		4 375	4 214	4 432	
Septembre	4 302	4 633	5 355		4 077	4 430	5 115	
Octobre	4 732	5 167	5 471		4 518	4 943	5 238	
Novembre	4 607	5 255	5 817		4 414	5 045	5 580	
Décembre	5 197	5 765	6 094		4 940	5 484	5 811	
Janvier-Mars	16 066	14 987	15 903	18 442	15 390	14 343	15 242	17 690
Année	57 981	58 206	63 755		55 310	55 578	60 997	

Umsätze der schweizerischen Abrechnungsstellen — *Mouvement des chambres de compensation en Suisse*

25

1	Stück — <i>Nombre</i>				Betrag in Millionen Franken <i>Montant en millions de francs</i>			
	1924	1925	1926	1927	1924	1925	1926	1927
	2	3	4	5	6	7	8	9
Janvier	163 917	148 170	135 204	149 928	1 097.9	1 203.1	1 126.4	1 239.4
Février	141 556	126 586	123 361	136 064	1 148.7	1 030.1	1 070.8	1 301.3
Mars	144 086	135 964	143 223	150 187	1 166.5	1 143.4	1 359.6	1 476.5
Avril	143 651	131 893	131 065		1 155.9	1 025.4	1 131.4	
Mai	153 759	133 994	130 355		1 138.1	1 027.8	1 197.5	
Juin	135 877	138 087	138 250		992.8	1 025.2	1 056.0	
Juillet	144 069	140 402	141 990		1 097.4	1 069.8	1 084.4	
Août	131 607	127 061	131 619		1 020.7	971.5	955.6	
Septembre	142 839	130 646	131 479		990.9	1 092.3	994.1	
Octobre	142 874	143 107	140 625		1 081.9	1 221.5	1 178.1	
Novembre	133 590	135 519	153 399		1 122.6	1 129.2	1 244.5	
Décembre	149 405	141 749	152 353		1 115.0	1 246.2	1 219.5	
Janvier-Mars	449 559	410 720	401 788	436 179	3 413.1	3 376.6	3 556.8	4 017.2
Année	1 727 230	1 633 178	1 652 923		13 128.4	13 185.0	13 617.9	

1	Stück — <i>Nombre</i>				Betrag in Millionen Franken <i>Montant en millions de francs</i>			
	1926	1927			1926	1927		
	<i>Mars</i>	<i>Janvier</i>	<i>Février</i>	<i>Mars</i>	<i>Mars</i>	<i>Janvier</i>	<i>Février</i>	<i>Mars</i>
2	3	4	5	6	7	8	9	
Basel — <i>Bâle</i>	20 161	21 107	20 346	21 435	410.1	452.6	460.7	572.3
Bern — <i>Berne</i>	5 839	5 421	5 095	5 573	16.8	18.0	13.8	16.3
La Chaux-de-Fonds	3 302	3 403	2 997	3 269	6.1	6.8	5.4	6.1
Genf — <i>Genève</i>	24 222	26 492	22 792	24 131	594.5	411.1	463.8	485.9
Lausanne	6 841	7 048	6 490	7 183	15.4	20.5	17.8	16.8
Neuenburg — <i>Neuchâtel</i>	1 257	1 168	1 084	1 131	3.0	2.2	2.1	2.2
St. Gallen — <i>St-Gall</i>	5 699	5 756	5 163	5 595	18.5	19.9	17.8	18.5
Zürich — <i>Zurich</i>	75 902	79 533	72 097	81 870	295.7	308.3	319.9	358.4
Total	143 223	149 928	136 064	150 187	1 359.6	1 239.4	1 301.3	1 476.5

Schweizerischer Arbeitsmarkt — *Marché suisse du travail*

26

1	Stellensuchende <i>Demandes d'emploi</i>			Offene Stellen <i>Offres d'emploi</i>			Stellensuchende auf 100 offene Stellen <i>Demandes pour 100 offres</i>		
	1925	1926	1927	1925	1926	1927	1925	1926	1927
	2	3	4	5	6	7	8	9	10
Janvier	12 184	20 525	19 370	2 387	1 785	1 655	510	1 150	1 170
Février	11 834	18 138	19 201	3 103	2 541	2 253	381	714	852
Mars	10 185	14 307		3 696	3 215		276	445	
Avril	8 591	11 320		3 997	2 858		215	396	
Mai	7 189	10 703		3 995	2 466		180	434	
Juin	8 084	10 272		3 358	2 188		241	469	
Juillet	9 751	11 013		2 760	1 876		353	587	
Août	9 895	11 818		2 498	1 969		396	600	
Septembre	10 356	12 803		2 468	1 985		420	645	
Octobre	12 219	14 253		1 859	1 352		657	1 054	
Novembre	15 760	16 366		1 572	1 287		1 003	1 272	
Décembre	17 027	17 900		1 398	1 303		1 218	1 374	

Aussenhandel der Schweiz (ohne gemünztes Edelmetall)
Commerce extérieur de la Suisse (métaux précieux monnayés non compris)

Jahr Année	Einfuhr Importation	Ausfuhr Exportation	- Einfuhr- überschuss + Ausfuhr- überschuss	Monat Mois	Einfuhr Importation		Ausfuhr Exportation		- Excédent d'importation + Excédent d'exportation	
					1926	1927	1926	1927	1926	1927
	In Mill. Fr. — En millions de frs.				In Millionen Franken — En millions de francs					
1	2	3	4	5	6	7	8	9	10	11
1910	1 745	1 196	— 549	Janvier . . .	200.7	182.6	124.2	134.2	— 76.5	— 48.4
1911	1 802	1 257	— 545	Février . . .	200.1	186.1	144.3	156.1	— 55.8	— 30.0
1912	1 979	1 358	— 621	Mars	208.6		160.3		— 48.3	
1913	1 920	1 376	— 544	Avril	182.1		145.0		— 37.1	
1914	1 478	1 187	— 291	Mai	190.7		147.3		— 43.4	
1915	1 680	1 670	— 10	Juin	200.5		148.7		— 51.8	
1916	2 379	2 448	+ 69	Juillet	220.3		148.1		— 72.2	
1917	2 405	2 323	— 82	Août	194.8		148.2		— 46.6	
1918	2 402	1 963	— 439	Septembre . .	181.8		153.5		— 28.3	
1919	3 533	3 298	— 235	Octobre	208.3		168.5		— 39.8	
1920	4 243	3 277	— 966	Novembre . . .	207.4		173.9		— 33.5	
1921	2 296	2 140	— 156	Décembre . . .	219.2		174.5		— 44.7	
1922	1 914	1 762	— 152							
1923	2 243	1 760	— 483	Janvier-Février	400.8	368.7	268.5	290.3	— 132.3	— 78.4
1924	2 504	2 070	— 434	Année	2 414.5		1 836.5		— 578.0	
1925	2 633	2 039	— 594							
1926	2 415	1 837	— 578							

27

Handelsverkehr der Schweiz mit den wichtigsten Ländern
Commerce de la Suisse avec les pays les plus importants

Länder — Pays	Einfuhr — Importation				Ausfuhr — Exportation			
	Février		Janvier-Février		Février		Janvier-Février	
	1926	1927	1926	1927	1926	1927	1926	1927
In Tausend Franken — En milliers de francs								
1	2	3	4	5	6	7	8	9
Deutschland - Allemagne	37 608	36 820	71 911	71 074	16 989	28 537	31 043	52 787
Oesterreich - Autriche . .	3 426	3 481	6 288	6 467	4 363	6 668	9 482	11 811
Frankreich - France	40 142	34 189	80 444	66 266	14 630	9 728	26 508	18 587
Italien - Italie	21 828	17 323	41 115	36 625	9 987	8 078	18 381	15 635
Belgien - Belgique	4 850	5 427	9 462	10 918	2 537	2 561	5 067	5 037
Niederlande - Pays-Bas	2 789	3 175	4 866	5 968	2 730	5 027	5 375	8 795
Grossbritannien - Grande Bretagne . . .	13 361	12 337	25 926	25 602	25 829	26 169	46 700	49 278
Spanien - Espagne	3 526	3 647	6 582	7 068	4 915	5 071	8 719	9 243
Dänemark - Danemark . . .	2 402	1 738	4 403	3 156	1 045	1 146	2 116	2 014
Norwegen - Norvège	157	186	361	296	558	680	950	1 033
Schweden - Suède	921	660	1 674	1 192	1 914	1 741	3 348	2 944
Polen - Pologne	2 177	2 428	4 747	5 269	987	2 284	1 603	4 070
Tschechoslovakei - Tchecoslovaquie	6 035	5 146	13 147	10 575	2 748	3 171	5 262	5 760
Ungarn - Hongrie	2 192	2 338	4 628	5 053	897	1 568	2 072	3 059
Jugoslawien - Yougoslavie	2 005	1 532	4 785	2 719	546	669	1 007	1 111
Rumänien - Roumanie	639	864	1 814	2 074	852	1 158	1 569	1 916
Türkei - Turquie	975	340	2 297	1 050	1 287	644	1 953	1 055
Aegypten - Égypte	7 016	5 179	14 062	11 165	1 300	872	2 535	1 793
Britisch-Indien - Inde britannique	2 295	1 726	4 607	3 776	3 395	2 757	6 280	5 561
Niederländisch-Indien - Indes néerlandaises	1 577	784	1 973	1 618	1 875	1 601	3 570	2 984
China - Chine	1 954	1 038	3 851	2 666	1 766	1 885	3 488	4 229
Japan - Japon	1 215	1 192	4 337	4 923	6 955	4 900	11 198	7 593
Canada - Canada	8 621	10 237	20 691	16 563	3 468	3 528	6 957	6 844
Vereinigte Staaten - États Unis	15 561	13 705	33 198	28 969	13 716	16 841	27 007	30 958
Brasilien - Brésil	2 490	2 347	4 342	4 881	1 659	2 064	3 023	3 264
Argentinien - Argentine	3 664	4 614	9 049	8 111	2 306	2 253	4 899	4 249
Australischer Bund - Confédération australienne	3 871	4 527	6 258	7 040	2 413	2 921	5 169	5 871

28

Ausfuhr wichtiger Waren — *Exportation de produits importants*

29

	<i>Février</i>		<i>Janvier-Février</i>		<i>Février</i>		<i>Janvier-Février</i>	
	1926	1927	1926	1927	1926	1927	1926	1927
	Menge — <i>Quantité</i> q				Wert — <i>Valeur</i> In Tausend Franken — <i>En milliers de francs</i>			
Schokoladen — <i>Chocolats</i> . . .	5 942	6 404	10 668	10 576	2 377	2 363	4 223	3 999
Kondensierte Milch - <i>Lait condensé</i>	22 565	22 052	45 304	44 749	2 892	2 712	5 858	5 510
Käse — <i>Fromage</i>	10 570	51 491	21 706	74 952	4 103	7 717	8 530	14 826
Düngstoffe — <i>Engrais et déchets, etc.</i>	68 576	92 181	130 096	142 677	1 078	1 382	2 037	2 221
Häute und Felle — <i>Cuir et peaux</i> .	6 908	10 090	8 956	13 076	1 719	2 579	2 260	3 363
Schuhwaren — <i>Chaussures</i> . . .	750	1 355	1 347	2 192	3 333	4 241	5 994	6 817
Holz- und Holzwaren — <i>Bois</i> . .	30 928	59 529	67 782	117 700	439	618	918	1 269
Rohstoffe zur Papierbereitung — <i>Matières premières pour la fabrication du papier</i>	8 517	14 222	23 132	28 583	338	375	941	822
Unbedruckte Papiere — <i>Papiers non imprimés</i>	10 896	8 041	22 764	19 117	595	413	1 194	970
Bücher etc. — <i>Livres, revues, etc.</i> .	1 845	1 770	3 307	3 510	1 109	748	1 753	1 726
Baumwollgarne — <i>Fils de coton</i> .	4 012	6 342	8 261	12 687	3 391	4 328	7 058	9 199
Baumwollgewebe — <i>Tissus de coton</i>	4 180	5 440	7 840	10 658	8 098	9 904	14 622	18 974
Plattstichgewebe und Stickereien — <i>Plumetis et broderies</i>	2 953	2 678	5 500	4 929	11 886	10 218	21 991	18 464
Schappe — <i>Chappe</i>	512	926	1 141	1 812	2 024	2 787	4 520	5 514
Kunstseide — <i>Soie artificielle</i> . .	2 085	2 489	4 315	4 400	2 714	2 689	5 657	4 738
Seidenstoffe — <i>Soies</i>	1 703	2 142	3 341	4 152	15 197	17 393	29 289	33 284
Seidenbänder — <i>Rubans de soie</i> .	339	313	674	632	2 150	2 003	4 176	3 882
Wolle und Wollgarne — <i>Laine et lainages</i>	3 903	5 387	8 162	11 097	4 199	6 144	8 808	11 400
Strohwaren — <i>Ouvrages en paille</i>	1 315	1 494	2 707	2 927	3 851	4 664	7 533	8 924
Wirk- und Strickwaren — <i>Bonneterie et tricots</i>	683	729	1 217	1 379	2 263	2 477	4 063	4 648
Konfektion — <i>Confection</i>	1 024	1 245	1 845	2 270	3 867	4 730	6 908	8 732
Mineralische Stoffe — <i>Matières minérales</i>	88 654	223 101	386 827	338 166	1 349	1 439	2 695	2 746
Eisen und Eisenwaren — <i>Fer</i> . .	53 269	125 938	100 818	247 775	2 966	3 131	5 538	5 942
Kupfer und Kupferwaren — <i>Cuivre</i>	9 028	6 790	16 421	13 325	2 053	1 907	3 925	3 767
Aluminium und Aluminiumwaren — <i>Aluminium et ouvrages en aluminium</i>	9 061	12 147	17 297	21 982	2 944	3 714	5 521	6 769
Maschinen — <i>Machines</i>	44 385	48 422	81 146	87 417	13 797	14 464	25 511	27 268
Fahrzeuge — <i>Véhicules</i>	1 168	780	1 641	1 738	569	385	803	813
Uhren, Stück — <i>Horloges et montres, pièces</i>	1 488 821	1 352 860	2 507 523	2 262 257	18 881	16 095	30 793	26 360
Uhrenbestandteile — <i>Pièces détachées d'horloges et de montres</i>	164	141	309	254	1 294	1 646	2 455	2 715
Instrumente und Apparate — <i>Instruments et appareils</i>	3 307	3 291	6 482	6 534	3 537	3 559	7 037	6 997
Apotheker- und Drogeriewaren — <i>Produits pharmaceutiques et de droguerie</i>	1 530	1 211	2 575	2 282	3 988	3 941	7 104	7 285
Chemikalien — <i>Substances et produits chimiques</i>	16 489	16 138	43 512	32 321	2 125	1 691	4 170	3 947
Teerfarben — <i>Couleurs d'aniline</i> .	5 162	5 371	9 074	9 705	5 506	5 358	9 570	9 508
Tabak — <i>Tabacs</i>	561	770	1 265	1 100	417	420	727	603

Einfuhr wichtiger Waren — *Importation de produits importants*

30

	<i>Février</i>		<i>Janvier-Février</i>		<i>Février</i>		<i>Janvier-Février</i>	
	1926	1927	1926	1927	1926	1927	1926	1927
	Menge — <i>Quantité</i> q				Wert — <i>Valeur</i> In Tausend Franken — <i>En milliers de francs</i>			
1	2	3	4	5	6	7	8	9
Getreide — <i>Céréales</i>	552 431	658 337	1 424 877	1 194 644	17 038	20 631	43 775	36 748
davon Weizen — <i>dont froment</i>	253 320	374 562	609 341	596 100	8 592	12 920	20 068	20 405
Früchte und Gemüse — <i>Fruits et légumes</i>	92 843	98 187	167 811	171 224	4 450	4 230	8 539	7 969
Kolonialwaren — <i>Denrées coloniales</i>	118 399	94 043	231 138	201 460	8 808	8 290	16 207	17 851
Animalische Nahrungsmittel — <i>Produits alimentaires de provenance animale</i>	39 099	39 919	79 738	74 837	9 160	10 001	18 323	17 920
Getränke hl.	130 821	128 837	251 206	253 744	5 442	5 837	10 608	11 461
Boissons q.	1 472	823	2 831	1 740	305	182	595	372
Tiere, Stück — <i>Animaux, pièces</i>	14 665	14 099	29 026	27 149	4 330	2 695	7 807	4 744
Häute u. Felle — <i>Cuir et peaux</i>	7 044	6 486	13 529	13 178	5 369	5 335	10 135	9 904
Sämereien und Pflanzen — <i>Semences, plantes</i>	271 010	177 105	610 890	367 441	4 293	3 806	10 403	8 467
Holz — <i>Bois</i>	654 496	423 507	1 189 256	739 958	5 524	4 082	10 714	7 577
Unbedruckte Papiere — <i>Papiers non imprimés</i>	7 963	6 781	16 068	13 002	958	789	1 879	1 538
Bücher — <i>Livres, revues, etc.</i>	2 501	2 326	4 828	4 517	1 104	1 130	2 278	2 107
Baumwolle — <i>Coton</i>	44 846	43 862	93 613	92 465	20 551	15 030	43 010	31 270
davon Rohbaumwolle — <i>dont coton brut</i>	34 491	34 512	73 893	74 941	12 529	8 282	26 732	18 192
Seide — <i>Soie</i>	6 199	5 228	13 416	11 163	20 297	14 105	40 435	34 053
Wolle — <i>Laine</i>	13 119	17 912	24 319	31 382	12 879	14 321	24 355	26 099
Konfektion — <i>Confections</i>	1 645	1 296	2 964	2 187	4 947	4 417	9 110	7 236
Mineralische Stoffe — <i>Matières minérales</i>	2 855 699	2 425 087	5 257 283	5 095 555	13 290	11 443	24 728	23 909
davon Kohle — <i>dont charbon</i>	2 380 497	2 029 913	4 484 605	4 348 312	10 869	9 496	20 432	20 106
Eisen — <i>Fer</i>	318 418	313 280	626 955	729 918	9 839	9 327	19 010	20 210
Kupfer — <i>Cuivre</i>	13 850	17 578	28 505	34 692	2 787	3 458	5 896	6 953
Maschinen — <i>Machines</i>	21 140	23 272	40 193	40 531	4 574	4 891	9 219	9 133
Automobile — <i>Automobiles</i>	8 226	8 290	15 050	14 228	5 149	4 370	9 548	7 818
Chemikalien — <i>Substances et produits chimiques</i>	125 652	137 543	272 869	267 562	6 378	6 589	13 339	13 181
davon Benzin — <i>dont Benzine</i>	43 322	37 242	95 941	80 586	1 634	1 300	3 656	2 839
Technische Fette — <i>Graisses, huiles</i>	53 063	49 486	99 054	102 437	2 928	2 697	5 596	5 822
Tabak — <i>Tabacs</i>	6 076	6 450	9 642	10 249	1 792	1 759	2 886	2 867

Stempelungen von Uhrgehäusen — *Boîtes de montres poinçonnées*

31

	Goldene <i>Boîtes or</i>		Silberne <i>Boîtes argent</i>		Platin <i>Boîtes platine</i>		Total	
	1926	1927	1926	1927	1926	1927	1926	1927
	2	3	4	5	6	7	8	9
Janvier	78 700	74 080	99 776	64 454	596	444	179 072	138 978
Février	80 300	113 816	105 125	95 197	705	652	186 130	209 665
Mars	119 439	106 465	110 574	110 197	688	576	230 701	217 238
Avril	96 400		99 376		562		196 338	
Mai	93 214		96 323		565		190 102	
Juin	88 081		110 543		645		199 269	
Juillet	95 804		99 898		523		196 225	
August	85 392		98 376		470		184 238	
September	98 528		84 793		564		183 885	
October	121 198		91 480		602		213 280	
November	117 805		99 342		647		217 794	
Décembre	86 124		80 995		545		167 664	
Janvier—Mars.	278 439	294 361	315 475	269 848	1 989	1 672	595 903	565 881
Année	1 160 985		1 176 601		7 112		2 344 698	

Goldverkehr der Schweiz — Mouvement d'or de la Suisse

32

	Einfuhr — <i>Importation</i>			Ausfuhr — <i>Exportation</i>			— Einfuhrüberschuss Excédent d'importation + Ausfuhrüberschuss Excédent d'exportation		
	Barren <i>Barres</i>	Münzen <i>Monnaies</i>	Total	Barren <i>Barres</i>	Münzen <i>Monnaies</i>	Total	Barren <i>Barres</i>	Münzen <i>Monnaies</i>	Total
	In Tausend Franken — <i>En milliers de francs</i>								
1	2	3	4	5	6	7	8	9	10
Janvier 1927	4 321	1 032	5 353	1 054	563	1 617	— 3 267	— 469	— 3 736
Février "	2 603	404	3 007	694	587	1 281	— 1 909	+ 183	— 1 726
Mars "									
Avril "									
Mai "									
Juin "									
Juillet "									
Août "									
Septembre "									
Octobre "									
Novembre "									
Décembre "									
Janv.-Févr. 1927	6 924	1 436	8 360	1 748	1 150	2 898	— 5 176	— 286	— 5 462
Janv.-Févr. 1926	2 839	91	2 930	961	25 745	26 706	— 1 878	+ 25 654	+ 23 776

Goldverkehr nach Ländern, 1927 — Mouvement d'or par pays, 1927

33

	Einfuhr — <i>Importation</i>				Ausfuhr — <i>Exportation</i>			
	Barren — <i>Barres</i>		Münzen — <i>Monnaies</i>		Barren — <i>Barres</i>		Münzen — <i>Monnaies</i>	
	Février	Janv.-Févr.	Février	Janv.-Févr.	Février	Janv.-Févr.	Février	Janv.-Févr.
	In Tausend Franken				En milliers de francs			
1	2	3	4	5	6	7	8	9
Deutschland - <i>Allemagne</i>	184	436	—	10	221	644	10	10
Oesterreich - <i>Autriche</i>	1	1	—	—	145	214	—	—
Frankreich - <i>France</i>	—	—	—	1 000	—	—	—	—
Italien - <i>Italie</i>	—	67	—	—	277	657	575	1 137
Holland - <i>Pays-Bas</i>	—	11	1	23	—	—	—	1
Grossbritannien <i>Grande-Bretagne</i>	2 418	6 409	403	403	—	—	—	—
Vereinigte Staaten <i>Etats Unis</i>	—	—	—	—	—	—	—	—
Übrige Länder <i>Autres pays</i>	—	—	—	—	51	233	2	2
Total	2 603	6 924	404	1 436	694	1 748	587	1 150

Preise für Edelmetalle in London — Prix des métaux précieux à Londres

34

Monatsende <i>Fin de mois</i>	Gold — <i>Or</i>				Silber — <i>Argent</i>			
	1924	1925	1926	1927	1924	1925	1926	1927
	In sh per Unze Feingold — <i>en sh par once fine</i>				in d p. Unze Standardsilber — <i>en d p. once standard</i>			
1	2	3	4	5	6	7	8	9
Janvier	96.8	87.1	84.9 ³ / ₄	84.10 ¹ / ₂	33 ⁵ / ₁₆	32 ¹ / ₂	30 ¹⁵ / ₁₆	27 ⁹ / ₁₆
Février	95.11	87.3	84.11 ¹ / ₂	84.11 ¹ / ₂	33 ⁷ / ₁₆	32 ¹ / ₄	30 ⁹ / ₁₆	26 ¹ / ₈
Mars	96.—	86.7	84.10	84.10 ¹ / ₂	33 ⁵ / ₁₆	31 ¹¹ / ₁₆	30 ¹ / ₈	25 ⁷ / ₈
Avril	94.1	84.11 ¹ / ₂	84.11 ¹ / ₂	84.11 ¹ / ₂	32 ¹³ / ₁₆	31 ¹ / ₈	29 ¹⁵ / ₁₆	
Mai	95.9	84.11 ¹ / ₂	84.11 ¹ / ₂	84.11 ¹ / ₂	35 ¹ / ₈	31 ³ / ₈	30 ¹ / ₁₆	
Juin	95.5	84.11	84.11 ¹ / ₂	84.11 ¹ / ₂	34 ¹ / ₄	32 ¹ / ₁₆	30 ³ / ₁₆	
Juillet	93.9	84.11 ¹ / ₂	84.11 ¹ / ₂	84.11 ¹ / ₂	34 ¹ / ₂	32	29 ³ / ₈	
Août	92.1	84.11 ¹ / ₂	84.10 ¹ / ₂	84.10 ¹ / ₂	34 ³ / ₈	32 ⁷ / ₈	28 ⁵ / ₈	
Septembre	92.10	84.11 ¹ / ₂	84.11 ¹ / ₄	84.11 ¹ / ₄	35 ³ / ₁₆	32 ¹³ / ₁₆	26 ¹ / ₈	
Octobre	91.9	84.10 ¹ / ₂	84.11 ¹ / ₂	84.11 ¹ / ₂	34 ³ / ₄	32 ⁵ / ₈	24 ¹³ / ₁₆	
Novembre	89.11	84.11 ¹ / ₂	84.10 ¹ / ₄	84.10 ¹ / ₄	33 ⁷ / ₁₆	32 ¹ / ₈	25 ¹ / ₈	
Décembre	88.2	84.11	84.10 ³ / ₄	84.10 ³ / ₄	31 ¹³ / ₁₆	31 ¹¹ / ₁₆	25	

Schweizerischer Grosshandelsindex Lorenz — Index suisse des prix de gros, Lorenz
Juni—Juin 1914=100

Anfangs Monat <i>Premier du mois</i>	Direkter Verbrauch <i>Consommation directe</i>			Landw. Produktion <i>Production agricole</i>			Industr. Produktion <i>Production industr.</i>			Total — <i>Index</i>		
	1925	1926	1927	1925	1926	1927	1925	1926	1927	1925	1926	1927
1	2	3	4	5	6	7	8	9	10	11	12	13
Janvier . .	186.4	171.2	157.5	128.4	114.3	116.5	168.6	152.6	145.0	170.7	155.5	146.5
Février . .	186.7	169.3	156.8	131.6	114.3	118.3	166.4	152.3	141.8	170.8	154.5	145.4
Mars . . .	185.3	165.6	155.6	129.4	110.7	124.0	167.0	148.6	144.7	169.9	150.8	146.7
Avril . . .	180.3	162.6	154.7*	124.6	109.3	122.9*	164.5	146.4	146.1*	165.9	148.4	146.5*
Mai . . .	178.4	161.0		122.0	107.0		160.5	144.9		163.0	146.6	
Juin . . .	177.4	158.9		121.4	106.4		159.0	143.8		161.9	145.1	
Juillet . .	175.5	158.3		118.5	108.7		159.4	143.1		160.6	145.0	
Août . . .	174.1	157.4		114.6	111.5		160.2	144.7		159.6	145.5	
Septembre .	174.1	158.3		117.1	112.6		158.6	144.3		159.4	146.0	
Octobre . .	172.7	157.9		116.6	114.3		160.2	140.6		159.2	144.9	
Novembre .	172.9	156.8		113.4	118.2		155.2	146.3		157.0	146.9	
Décembre .	172.4	157.5		112.2	119.4		155.3	148.9		156.7	148.3	

* Nicht endgültig. — *Chiffres provisoires.*

35

Lebenskostenindex des eidgenössischen Arbeitsamtes — Index du coût de la vie de l'Office fédéral du Travail
Juni—Juin 1914=100

Monatsende <i>Fin de mois</i>	Nahrungsmittel <i>Denrées alimentaires</i>		Brenn- u. Leucht- stoffe (Seife) <i>Chauffage et éclairage (savon)</i>		Bekleidung <i>Habillement</i>		Total		Miete <i>Loyer</i>		Gesamtindex <i>Index total</i>	
	1926	1927	1926	1927	1926	1927	1926	1927	1926	1927	1926	1927
1	2	3	4	5	6	7	8	9	10	11	12	13
Janvier . .	165	158	149	146	179	166	167	158	163	167	166	160
Février . .	163	157	148	144	179	166	165	158	163	167	164	160
Mars . . .	161		147		179		163		163		163	
Avril . . .	161		146		172		162		163		162	
Mai . . .	159		145		172		160		167		162	
Juin . . .	159		145		172		160		167		162	
Juillet . .	159		145		172		160		167		162	
Août . . .	157		144		172		159		167		161	
Septembre .	158		144		172		159		167		161	
Octobre . .	160		145		166		160		167		161	
Novembre .	159		146		166		159		167		161	
Décembre .	159		146		166		159		167		161	

* Ohne Miete — *sans loyer.*

36

Auf Goldbasis reduzierte Grosshandelsindexziffern — Index des prix de gros réduits sur la base de l'or
1913=100

	Schweiz* <i>Suisse*</i> Lorenz	Ver. Staaten <i>Etats-Unis</i> Bureau of Labor	England <i>Angleterre</i> Board of Trade	Niederlande <i>Pays-Bas</i> Officiel	Schweden <i>Suède</i> Officiel	Frankreich <i>France</i> Officiel	Deutschland <i>Allemagne</i> Officiel	Italien— <i>Italie</i> Camera di com- mercio di Milano
1926	2	3	4	5	6	7	8	9
Janvier . .	156	156	151	153	153	124	120	138
Février . .	154	155	149	149	152	121	118	137
Mars . . .	150	152	144	145	149	117	118	133
Avril . . .	148	151	144	143	150	115	123	133
Mai . . .	147	152	145	143	151	112	123	129
Juin . . .	145	152	146	144	150	113	125	124
Juillet . .	145	151	149	141	148	107	127	118
Août . . .	145	149	149	139	147	113	127	117
Septembre .	146	150	151	140	146	117	127	128
Octobre . .	145	150	152	143	148	114	130	140
Novembre .	147	148	152	147	148	132	132	139
Décembre .	148	147	146	147	150	131	137	142
1927								
Janvier . .	146	147	144	145	146	130	136	136
Février . .	145		143	146	146		136	
Mars . . .	147							
Avril . . .	146							

* 1914 = 100.

37

Monatsbilanz der schweizerischen Kantonalbanken — Bilan mensuel des Banques cantonales suisses

Aktiven — Actif									
	Kassa und Giro-Guthaben <i>Caisse et avoir en comptes de virements</i>	Banken und Korrespondenten <i>Banques et correspondants</i>	Schweizerwechsel <i>Effets sur la Suisse</i>	Auslandwechsel <i>Effets sur l'Etranger</i>	Darlehen <i>Avances</i>	Darlehen an Gemeinden <i>Prêts aux Communes</i>	Konto-Korrentdebitoren <i>Comptes courants débiteurs</i>	Hypotheken <i>Créances hypothécaires</i>	Effekten <i>Fonds publics</i>
In Millionen Franken — En millions de francs									
1	2	3	4	5	6	7	8	9	10
1925									
Janvier . . .	54.8	186.8	251.3	5.8	376.3	217.4	802.1	2 494.6	375.7
Février . . .	31.0	183.4	261.6	9.9	377.1	209.8	788.3	2 508.6	378.9
1926									
Janvier . . .	38.4	225.4	305.9	32.5	403.4	203.9	796.2	2 646.8	377.3
Février . . .	37.6	252.0	303.5	30.1	405.3	201.7	789.9	2 654.4	385.4
Mars	32.9	248.5	285.0	22.6	407.2	202.1	798.0	2 667.9	387.3
Avril	33.1	249.3	278.0	20.2	410.2	199.8	803.9	2 681.1	390.0
Mai	33.4	245.9	275.7	22.0	412.3	197.9	799.3	2 692.6	389.5
Juin	35.5	265.5	267.6	21.8	413.1	199.7	808.3	2 704.6	384.4
Juillet	36.1	259.5	278.4	21.1	416.0	201.1	817.1	2 718.3	375.6
Août	33.3	265.9	276.5	24.7	417.0	201.5	815.2	2 727.0	375.3
Septembre . .	29.9	253.9	265.5	28.1	417.0	204.2	828.2	2 736.7	376.6
Octobre . . .	33.6	248.1	271.1	24.8	417.7	202.9	836.7	2 744.1	372.3
Novembre . .	32.3	260.7	263.4	26.7	419.3	201.7	840.9	2 753.2	372.3
Décembre . .	47.5	248.8	265.2	26.2	421.1	204.7	843.5	2 767.0	370.1
1927									
Janvier . . .	41.5	262.6	272.1	25.2	424.5	201.6	832.7	2 786.7	382.3
Février . . .	37.1	279.4	290.5	24.3	425.6	199.4	818.7	2 792.3	386.6
Passiven — Passif									
	Kapital <i>Capital</i>	Reserven <i>Fonds de réserve</i>	Banken und Korrespondenten <i>Banques et correspondants</i>	Giro- und Checkkonti <i>Comptes de virements et de chèques</i>	Konto-Korrentkreditoren <i>Comptes courants créanciers</i>	Tratten und Akzpte <i>Traites et acceptations</i>	Sparkasseneinlagen <i>Dépôts en caisse d'épargne</i>	Obligationen <i>Obligations</i>	Bilanz <i>Total du bilan</i>
11	12	13	14	15	16	17	18	19	20
1925									
Janvier . . .	473.5	107.8	74.1	32.9	591.7	35.5	1 349.4	2 163.2	4 899.4
Février . . .	473.5	109.7	69.5	23.7	578.9	35.0	1 353.5	2 174.2	4 886.7
1926									
Janvier . . .	473.5	116.0	76.1	24.0	628.4	36.1	1 422.7	2 316.3	5 166.4
Février . . .	473.5	118.0	86.3	27.2	623.3	35.7	1 431.2	2 332.9	5 199.6
Mars	473.5	118.7	85.8	21.4	614.1	36.0	1 436.3	2 336.8	5 204.8
Avril	473.5	118.7	86.8	22.2	622.2	37.4	1 438.2	2 337.4	5 226.0
Mai	473.5	119.5	89.5	22.1	623.1	37.5	1 440.9	2 337.0	5 238.3
Juin	473.5	119.9	100.5	23.0	626.9	39.1	1 444.3	2 339.5	5 281.4
Juillet	473.5	120.4	93.8	27.0	623.0	38.1	1 451.0	2 346.1	5 310.2
Août	473.5	120.4	91.8	21.8	627.7	38.6	1 457.2	2 351.9	5 328.4
Septembre . .	473.5	120.4	94.4	20.8	622.2	40.2	1 461.8	2 351.3	5 343.6
Octobre . . .	473.5	120.4	89.2	20.2	626.0	45.1	1 464.4	2 353.3	5 361.9
Novembre . .	473.5	120.4	92.3	19.1	638.8	45.3	1 467.9	2 352.0	5 393.6
Décembre . .	473.5	120.6	105.7	25.1	650.1	43.5	1 475.2	2 347.0	5 452.3
1927									
Janvier . . .	473.5	122.2	92.9	25.7	660.8	37.1	1 531.7	2 353.7	5 365.5
Février . . .	473.5	124.0	100.1	29.1	657.7	39.4	1 542.4	2 358.0	5 394.5

	1926		1927		
	Mars		Janv.	Février	Mars
	en millions				
Schweizerische Nationalbank — Banque nationale suisse:		(31)	(31)	(28)	(31)
Metallbestand — <i>Encaisse métallique</i>		509.6	513.6	522.1	530.4
davon Gold — <i>dont or</i>		417.6	437.3	446.3	458.2
Portefeuille	fr.	290.6	339.9	309.1	301.6
Sichtguthaben im Ausland — <i>Avoir à vue à l'étranger</i>		32.9	24.1	26.5	40.6
Lombardvorschüsse — <i>Avances sur nantissement</i>		48.3	43.9	44.4	45.7
Notenumlauf — <i>Billets en circulation</i>		808.0	781.5	799.9	838.2
Giro- und Depotrechnungen — <i>Comptes de virements et de dépôts</i>		69.5	132.1	89.4	81.0
Bank von Frankreich — Banque de France:		(25)	(27)	(24)	(31)
Metallbestand — <i>Encaisse métallique</i>		5 879	5 889	5 890	5 890
davon — <i>dont</i> { Gold in Kasse — <i>Or en caisse</i>		3 684	3 684	3 684	3 684
{ Gold im Ausland — <i>Or à l'étranger</i>		1 864	1 864	1 864	1 864
Gold, Silber und Devisen, angekauft nach dem Gesetz vom 7. Aug. 1926 <i>Or, argent et devises, achetés (loi du 7 août 1926)</i>		—	1 684	1 827	1 950
Guthaben im Ausland — <i>Disponibilités et avoir à l'étranger</i>		570	87	86	76
Wechsel — <i>Portefeuille</i>	fr.	3 314	4 063	3 657	3 830
Lombardvorschüsse — <i>Avances sur titres</i>		2 450	2 058	1 967	1 854
Vorschüsse an den Staat — <i>Avances à l'Etat</i>		35 200	32 750	29 800	28 350
Vorschüsse für Rechnungen fremder Regierungen — <i>Bons du Trésor français escomptés pour avances de l'Etat à des Gouvernements étrangers</i>		5 289	5 594	5 624	5 658
Notenumlauf — <i>Billets en circulation</i>		51 492	52 172	51 697	52 385
Guthaben des Tresors und Privater — <i>Comptes courants du Trésor et des particuliers</i>		2 834	5 966	4 845	3 837
Belgische Nationalbank — Banque Nationale de Belgique:		(25)	(27)	(24)*	(31)
Gold und deckungsfähige Devisen — <i>Encaisse</i>			*	*	*
Gold — <i>Or</i>		274	3 108	3 122	3 164
deckungsfähige Devisen — <i>Traites et disponibilités or sur l'étranger</i>		30	2 115	2 126	2 080
Wechsel — <i>Portefeuille effets</i>	fr.	1 306	2 389	2 406	2 266
Vorschüsse auf Wertschriften — <i>Avances sur fonds publics belges</i>		447	141	135	254
Belgische Schatzwechsel — <i>Bons du Trésor belge</i>		5 680	2 000	2 000	2 000
Notenumlauf — <i>Billets en circulation</i>		7 495	9 077	9 115	9 368
Guthaben des Tresors und Privater — <i>Comptes courants du Trésor et des particuliers</i>		373	732	732	455
* Nach dem Inkrafttreten des Gesetzes vom 25. Oktober 1926. <i>Après entrée en vigueur de la loi du 25 octobre 1926.</i>					
Bank von Italien — Banque d'Italie:		(31)	(31)	(28)	
Metallbestand — <i>Encaisse métallique</i>		978.2	1 249.6	1 250.6	
davon Gold — <i>dont or</i>		892.6	1 143.5	1 144.8	
Auslandguthaben — <i>Avoir à l'étranger</i>		661.3	1 264.3	1 331.2	
Portefeuille		4 998.2	5 528.4	5 640.9	
Lombardvorschüsse — <i>Avances ordinaires</i>		3 278.7	2 494.9	2 021.3	
Vorschüsse an den Staat — <i>Avances à l'Etat</i>	Lire	5 377.2	4 229.4	4 229.4	
Vorschüsse an das Konsortium für Vorschüsse a/Industriewerte — <i>Avances au Consortium pour subvention sur valeurs industrielles</i>		2 642.6	—	—	
Liquidationsinstitut — <i>Institut de liquidation</i>		—	2 570.5	2 540.8	
Notenumlauf — <i>Billets en circulation</i>		14 424.2	17 996.9	17 816.1	
Giro- und Depotrechnungen — <i>Comptes de virements et de dépôts</i>		3 791.6	2 926.6	3 704.4	
* Nach dem Inkrafttreten des Dekretes vom 6. Mai 1926. <i>Après entrée en vigueur du décret du 6 mai 1926.</i>					

Ausweise zentraler Notenbanken — Situations des Banques centrales d'émission

39

		1926	1927		
		Mars	Janv.	Février	Mars
		en millions			
		(31)	(26)	(23)	(30)
Bank von England — Banque d'Angleterre:					
Metallbestand — <i>Encaisse métallique</i>		146.8	151.3	150.1	150.5
Portefeuille		123.6	100.6	101.2	116.4
davon — dont {	£	37.0	28.1	30.0	32.7
Regierungssicherheiten — <i>Fonds d'Etat</i>		86.6	72.5	71.2	83.7
Andere Sicherheiten — <i>Autres valeurs</i>					
Notenumlauf — <i>Billets en circulation</i>		142.8	137.0	136.6	138.0
Guthaben des Staates — <i>Avoir de l'Etat</i>		35.4	13.7	17.8	33.0
Guthaben der Privaten — <i>Avoir des particuliers</i>		93.6	102.8	98.5	97.5
Total der Reserve — <i>Réserve totale</i>		23.8	34.0	33.3	32.3
Reichsbank (Deutschland — Allemagne):					
Gold — <i>Or</i>		1 491	1 835	1 834	1 852
Deckungsfähige Devisen — <i>Devises admises dans la couverture des billets</i>		481	421	204	203
Wechsel und Schecks — <i>Autres traites et chèques</i>	RM	1 216	1 415	1 644	1 963
Lombardforderungen — <i>Avances sur nantissement</i>		78	82	155	81
Notenumlauf — <i>Billets en circulation</i>		3 160	3 410	3 465	3 589
Täglich fällige Verbindlichkeiten — <i>Autres engagements à vue</i>		625	575	539	616
Österreichische Nationalbank — Banque Nationale d'Autriche:					
Barschatz — <i>Encaisse métallique</i>		506	531	516	497
davon — dont {	S	15	52	57	59
Gold — <i>Or</i>		491	479	459	438
Devisen und Valuten — <i>Devises</i>					
In den Barschatz nicht eingerechnete Werte in ausländischer Währung — <i>Devises étrangères non comprises dans l'encaisse métallique</i>		58	139	144	146
Darlehen gegen Handpfand — <i>Prêts sur nantissement</i>		0.2	0.4	0.3	0.3
Wechsel — <i>Traites, warrants et effets escomptés</i>		92	58	59	81
Darlehensschuld des Bundes — <i>Bons du Trésor autrichien</i>		183	176	176	174
Notenumlauf — <i>Billets en circulation</i>		816	875	874	883
Giroguthaben — <i>Comptes de virements et autres engagements à vue</i>		26	35	27	21
Tschechoslowakische Nationalbank* — Banque Nationale Tchécoslovaque*:					
Metallbestand — <i>Encaisse d'or et d'argent</i>		1 074	1 038	1 048	1 050
Guthaben im Ausland — <i>Disponibilités à l'étranger</i>		1 203	2 075	2 021	1 897
Diskontierte Wechsel und Titel — <i>Lettres de change et titres escomptés</i>		616	124	86	47
Lombardvorschüsse — <i>Avances sur titres</i>		368	54	47	38
Forderungen an den Staat — <i>Avances à l'Etat</i>	Kc.	4 965	5 368	5 334	5 308
Notenumlauf — <i>Circulation fiduciaire</i>		7 147	6 969	6 917	7 028
Girogelderbestand — <i>Soldes des comptes de virements</i>		1 446	1 868	1 726	1 262
* Bis 1. April 1926, Bankamt des Finanzministeriums der Tschechoslowakei. * Jusqu'au 1 ^{er} avril 1926, Office bancaire du ministère des finances, Prague.					
Ungarische Nationalbank — Banque Nationale de Hongrie:					
Barschatz — <i>Encaisse métallique</i>		239	275	283	277
davon — dont {	P	84	169	169	169
Gold — <i>Or</i>		154	103	110	105
Devisen und Valuten — <i>Devises</i>					
Wechsel — <i>Traites, warrants et effets escomptés</i>		139	207	190	209
Schuld des Staates — <i>Prêts et avances à l'Etat</i>		154	128	122	119
Notenumlauf — <i>Billets en circulation</i>		380	435	416	418
Giroguthaben — <i>Comptes de virements et autres engagements à vue</i>		189	241	260	252

		1926	1927		
		Mars	Janvier	Février	Mars
		en millions			
Niederländische Bank — Banque néerlandaise:		(29)	(31)	(28)	(28)
Metallbestand — <i>Encaisse métallique</i>		455.0	443.1	442.1	446.8
davon Gold — <i>dont or</i>		429.2	414.4	414.0	418.7
Inlandwechsel — <i>Effets sur le pays</i>		71.7	69.7	101.7	95.1
Auslandwechsel — <i>Effets sur l'étranger</i>	fl.	176.8	178.—	141.1	146.6
Lombardvorschüsse — <i>Avances sur nantissement</i>		137.2	146.1	141.1	131.7
Vorschüsse an den Staat — <i>Avances à l'Etat</i>		13.5	—	—	—
Verschiedene Rechnungen — <i>Comptes divers</i>		44.0	47.5	54.7	49.7
Notenumlauf — <i>Billets en circulation</i>		821.0	819.4	814.2	782.2
Guthaben des Staates und Privater — <i>Dépôts de l'Etat et des particuliers</i>		34.8	30.2	31.2	50.9
Schwedische Reichsbank — Banque de Suède:		(31)	(31)	(28)	(31)
Metallbestand — <i>Encaisse métallique</i>		236.5	230.2	229.8	229.2
davon Gold — <i>dont or</i>		229.5	223.6	222.8	222.3
Guthaben im Ausland — <i>Comptes courants à l'étranger</i>		63.6	44.6	40.2	51.8
Auslandwechsel — <i>Effets payables à l'étranger</i>		82.3	102.8	94.0	76.4
Ausländische Effekten — <i>Titres d'Etats étrangers</i>	Kr.	34.3	49.7	49.7	49.7
Inlandwechsel — <i>Effets payables en Suède</i>		258.3	137.5	138.1	158.2
Lombardvorschüsse — <i>Avances</i>		39.2	86.2	94.4	99.7
Notenumlauf — <i>Billets en circulation</i>		527.4	471.4	484.7	524.7
Guthaben des Inlandes — <i>Comptes courants</i>		140.2	125.3	102.9	91.4
Guthaben ausländischer Banken — <i>Comptes courants de banques étrangères</i>		0.6	0.7	0.5	0.3
Bank von Spanien — Banque d'Espagne:		(27)	(29)	(26)	(26)
Metallbestand — <i>Encaisse métallique</i>		3 233	3 286	3 311	3 324
Gold in Kassa — <i>Or en caisse</i>		2 537	2 563	2 582	2 588
davon — <i>dont</i> { Gold im Ausland — <i>Or à l'étranger</i>		29	35	38	38
{ Silber — <i>Argent</i>		667	688	691	698
Wechsel — <i>Effets escomptés</i>	Pes.	703	656	582	567
Vorschüsse — <i>Avances</i>		1 481	1 601	1 487	1 482
Forderungen an den Staat — <i>Avances à l'Etat</i>		592	589	596	601
Notenumlauf — <i>Billets en circulation</i>		4 331	4 311	4 309	4 256
Guthaben des Staates u. Privater — <i>Avoir de l'Etat et des particuliers</i>		1 482	1 515	1 457	1 438
Federal Reserve Banken <i>Banques de Réserve Fédérales aux Etats-Unis:</i>		(31)	(26)	(23)	(16)
Barbestand insgesamt — <i>Total de l'encaisse</i>		2 920	3 133	3 141	3 185
Gold — <i>Or</i>		2 767	2 967	2 983	3 024
davon als Notendeckung hinterlegt — <i>dont affecté à la couverture des billets</i>		1 411	1 653	1 600	1 736
Diskontierte Wechsel — <i>Traites escomptées</i>		632	365	398	331
Auf dem offenen Markte angekaufte Wechsel — <i>Traites achetées sur le marché</i>	\$	250	302	280	219
Regierungssicherheiten — <i>Obligations gouvernementales en portefeuille</i>		330	303	305	475
Federal Reserve Noten in Zirkulation — <i>Billets en circulation</i>		1 656	1 688	1 708	1 706
Depositen der Mitgliederbanken — <i>Dépôts des „member banks“</i>		2 215	2 192	2 166	2 295
Regierungsguthaben — <i>Avoir de l'Etat</i>		86	29	28	3

Inhaltsverzeichnis — Table des matières

(Fortsetzung — Suite)

H. Arbeitsmarkt. — *Marché du travail.*

26. Schweizerischer Arbeitsmarkt. — *Marché suisse du travail.*

I. Aussenhandel. — *Commerce extérieur.*

27. Aussenhandel der Schweiz (Jahres- und Monatsübersichten). — *Commerce extérieur de la Suisse (chiffres annuels et mensuels).*

28. Handelsverkehr der Schweiz mit den wichtigsten Ländern. — *Commerce de la Suisse avec les pays les plus importants.*

29. Ausfuhr wichtiger Waren. — *Exportation de produits importants.*

30. Einfuhr wichtiger Waren. — *Importation de produits importants.*

K. Produktion. — *Production.*

31. Stempelungen von Uhrgehäusen. — *Boîtes de montres poinçonnées.*

L. Goldbewegung. — *Mouvement d'or.*

32. Goldverkehr der Schweiz nach Monaten. — *Mouvement d'or de la Suisse par mois.*

33. Goldverkehr der Schweiz nach Ländern. — *Mouvement d'or de la Suisse par pays.*

M. Preise. — *Index des prix.*

34. Preise für Edelmetalle in London. — *Prix des métaux précieux à Londres.*

35. Schweizerischer Grosshandelsindex Lorenz. — *Index suisse des prix de gros, Lorenz.*

36. Lebenskostenindex des eidgenössischen Arbeitsamtes. — *Index du coût de la vie de l'Office fédéral du Travail.*

37. Auf Goldbasis reduzierte Grosshandelsindexziffern. — *Index des prix de gros réduits sur la base de l'or.*

N. Bilanz der Kantonalbanken. — *Bilan des Banques cantonales.*

38. Monatsbilanz der schweizerischen Kantonalbanken. — *Bilan mensuel des Banques cantonales suisses.*

O. Ausweise zentraler Notenbanken. — *Situations des banques centrales d'émission.*

39. Schweiz. — *Suisse.*

Frankreich. — *France.*

Belgien. — *Belgique.*

Italien. — *Italie.*

England — *Angleterre*

Deutschland. — *Allemagne.*

Oesterreich. — *Autriche.*

Tschechoslowakei. — *Tchécoslovaquie.*

Ungarn — *Hongrie*

Holland — *Pays-Bas*

Schweden. — *Suède.*

Spanien. — *Espagne.*

Vereinigte Staaten. — *Etats-Unis.*

Die Monatsberichte der Schweizerischen Nationalbank können beim Art. Institut Orell Füssli, Zürich für Fr. 3.— im Jahr abonniert werden.

On peut s'abonner au Bulletin mensuel de la Banque nationale suisse auprès de l'Art. Institut Orell Füssli, Zurich. Le prix de l'abonnement annuel est fixé à fr. 3.—.