

SCHWEIZERISCHE NATIONALBANK

BANQUE NATIONALE SUISSE

Monatsbericht / Bulletin mensuel

Bearbeitet vom Statistischen Bureau / Elaboré par le Bureau de statistique

N^o 5

MAI

1927

Inhaltsverzeichnis — Table des matières

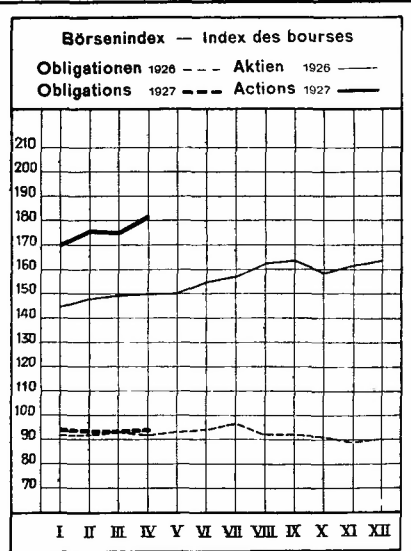
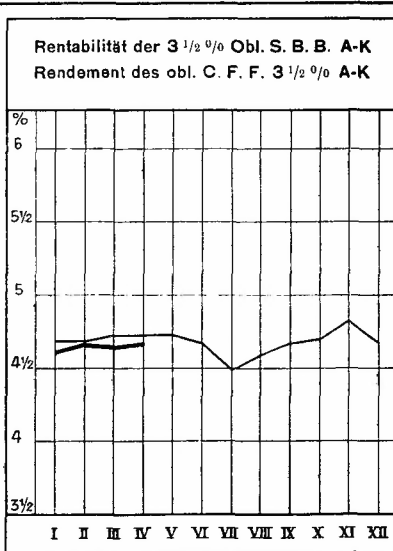
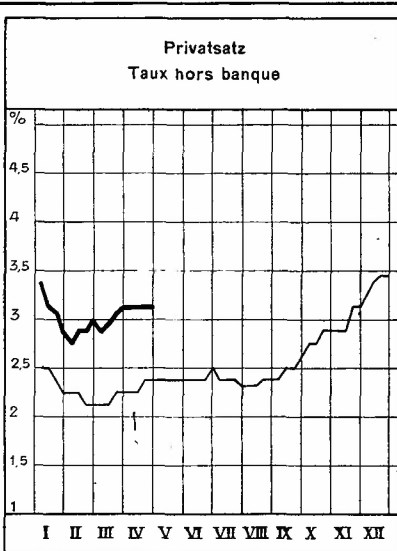
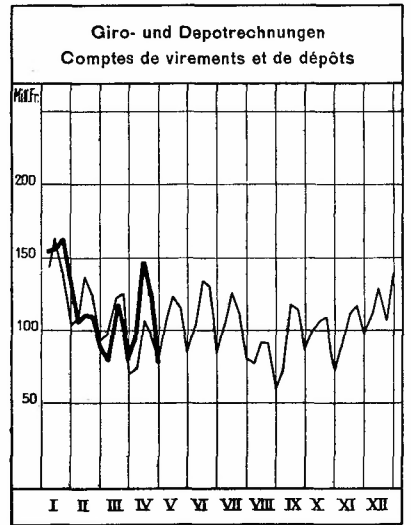
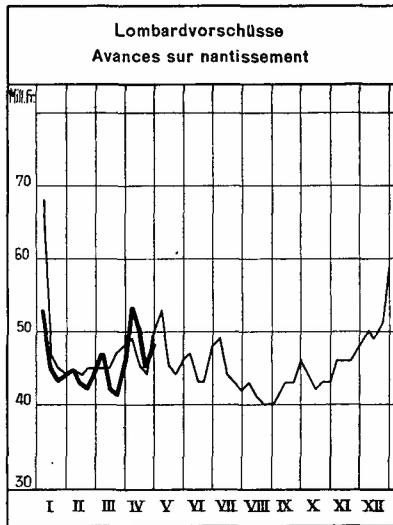
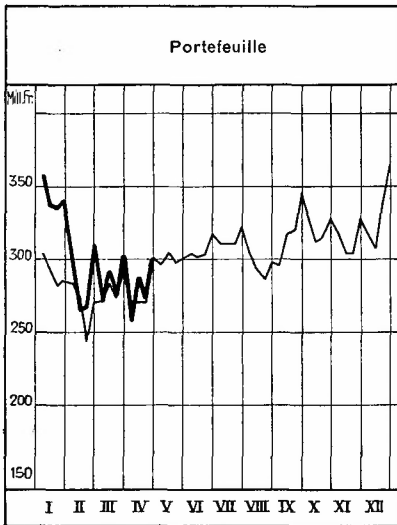
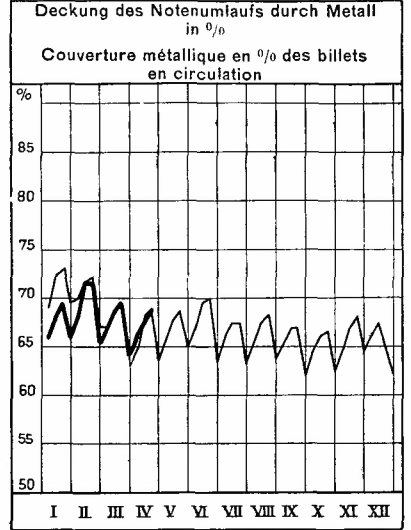
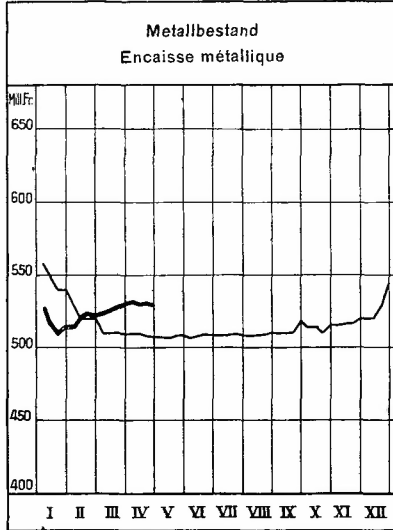
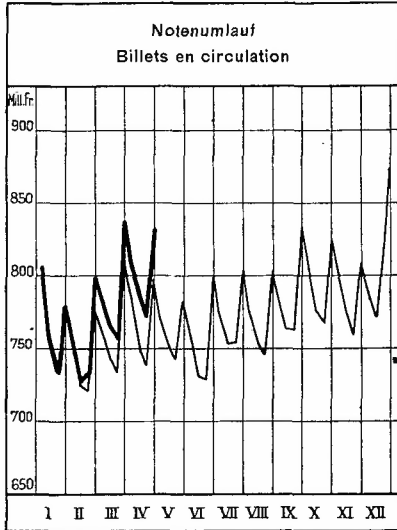
- A. Wirtschaftskurven der Schweiz. — *Graphiques économiques suisses.*
- B. Schweizerische Nationalbank. — *Banque nationale suisse.*
1. Ausweise der Schweizerischen Nationalbank. — *Situations de la Banque nationale suisse.*
 2. Die Schweizerische Nationalbank am Monatsende. — *La Banque nationale suisse en fin de mois.*
- C. Devisenmarkt. — *Marché des changes.*
3. Geldkurse für Sichtdevisen in der Schweiz. — *Changes à vue en Suisse (cours de la demande).*
 4. Kursabweichungen fremder Valuten in der Schweiz von der Parität. Wert des Schweizerfrankens. — *Ecarts des changes étrangers en Suisse par rapport à leur parité. Valeur du franc suisse.*
 5. Devisen Schweiz im Ausland. — *Change suisse à l'étranger.*
- D. Geldmarkt. — *Marché de l'argent.*
6. Diskontosätze in der Schweiz im Monatsdurchschnitt. — *Taux d'escompte en Suisse, moyennes mensuelles.*
 7. Offizielle Diskontosätze. — *Taux officiels d'escompte.*
 8. Privatsätze. — *Taux hors banque.*
- E. Kapitalmarkt. — *Marché des capitaux.*
9. Markt schweizerischer Staatsanleihen. — *Marché des fonds d'Etat fédéraux.*
 10. Geldkurs und Rentabilität der 3¹/₂% Obligationen schweizerische Bundesbahnen, Serie A—K, am Monatsende. — *Cours (demande) et Rendement des obligations Chemins de fer fédéraux 3¹/₂%, série A—K, en fin de mois.*
 11. Schweizerischer Börsenindex. — *Index des bourses suisses.*
 12. Emission von Obligationenanleihen. — *Emission d'emprunts.*
 13. Aktienemissionen. — *Emissions publiques d'actions.*
 14. Zusammenzug der schweizerischen Obligationenanleihen. — *Emissions d'emprunts suisses.*
 15. Zusammenzug der schweizerischen öffentlichen Aktienemissionen. — *Emissions publiques d'actions suisses.*
- F. Finanzen. — *Finances publiques.*
16. Schweizerische Zolleinnahmen. — *Recettes des douanes suisses.*
 17. Ertrag der eidgenössischen Stempelabgaben. — *Rendement des droits de timbres fédéraux.*
 18. Spezifikation der Stempelabgaben. — *Rendement des droits de timbres selon les sources.*
 19. Betriebsergebnisse der schweizerischen Bundesbahnen. — *Résultats d'exploitation des Chemins de fer fédéraux.*
 20. Betriebsergebnisse der schweizerischen Postverwaltung. — *Résultats d'exploitation de l'Administration des postes suisses.*
 21. Betriebsergebnisse der schweizerischen Telegraphen- und Telephonverwaltung. — *Résultats d'exploitation de l'Administration des télégraphes et des téléphones suisses.*
- G. Bargeldloser Zahlungsverkehr. — *Règlements sans emploi de numéraire.*
22. Schweizerischer Postcheck- und Giroverkehr. — *Mouvement des comptes de chèques et de virements postaux suisses.*
 23. Postgiroverkehr. — *Virements postaux.*
 24. Giroverkehr der Schweizerischen Nationalbank. — *Virements de la Banque nationale suisse.*
 25. Umsätze der schweizerischen Abrechnungsstellen. — *Mouvement des chambres de compensation en Suisse.*

Fortsetzung des Inhaltsverzeichnisses auf der letzten Seite des Umschlages. — *La suite de la table des matières figure sur la dernière page de la couverture.*

SCHWEIZERISCHE WIRTSCHAFTSKURVEN

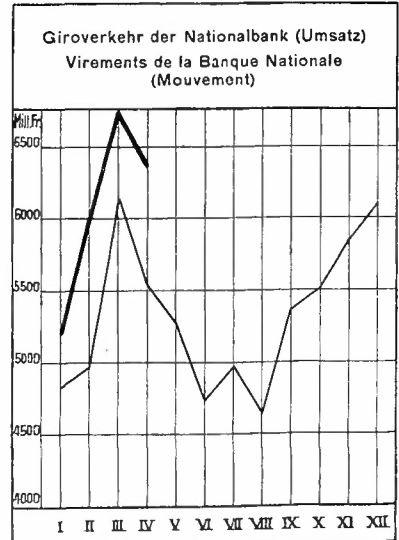
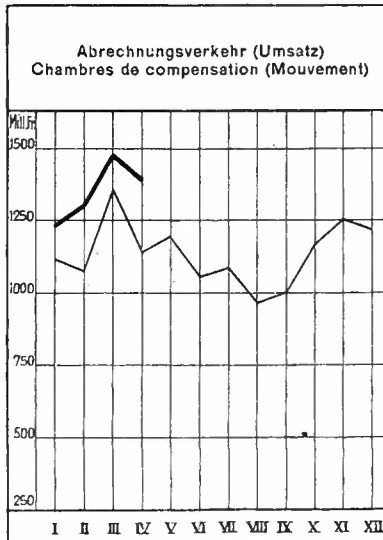
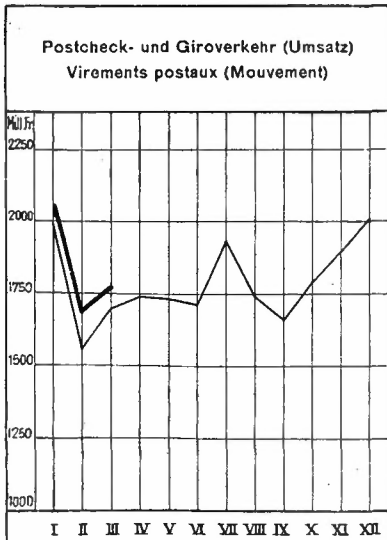
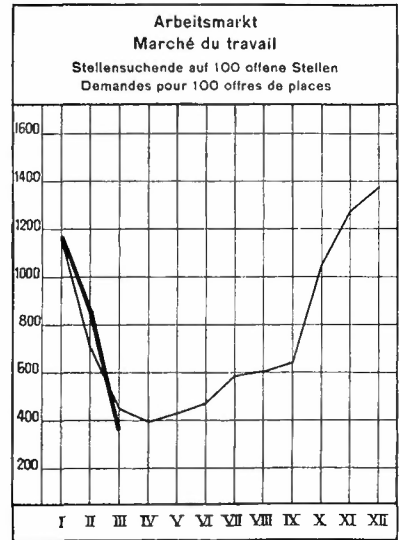
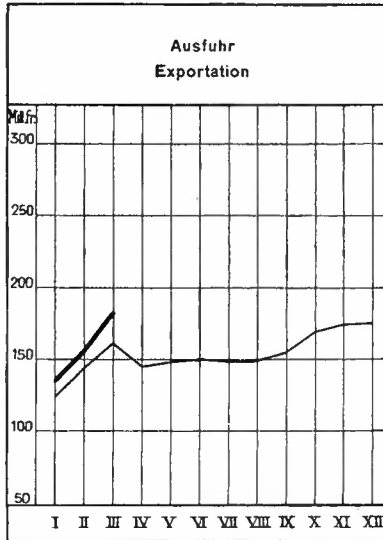
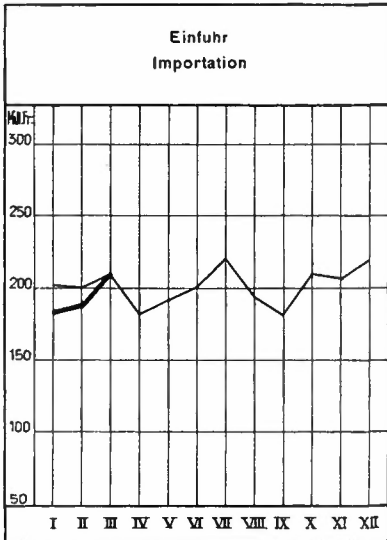
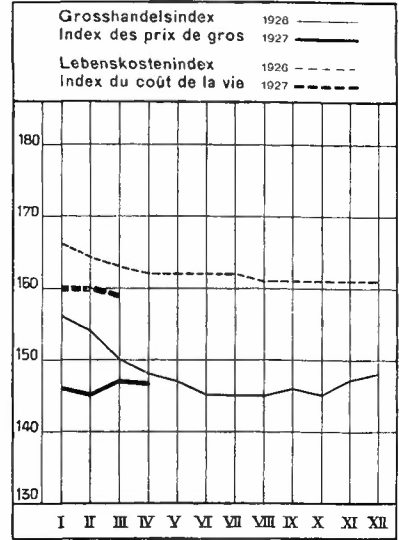
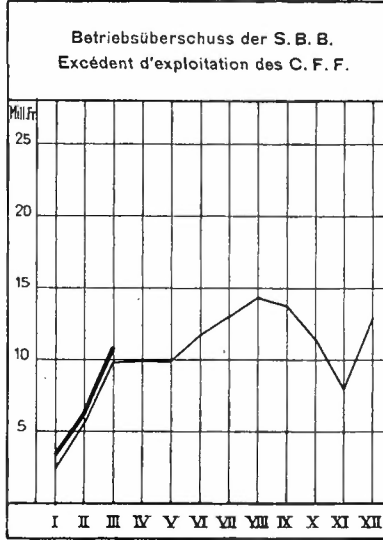
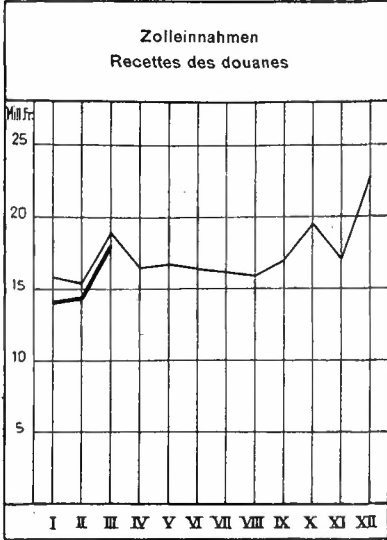
1926 ——— 1927 ———

SCHWEIZERISCHE NATIONALBANK - BANQUE NATIONALE SUISSE



GRAPHIQUES ÉCONOMIQUES SUISSES

1926 ———— 1927 ————



Ausweise der Schweizerischen Nationalbank — Situations de la Banque nationale suisse

1	1926		1927			
	30 avril	31 mars	7 avril	13 avril	23 avril	30 avril
	In Millionen Franken — En millions de francs					
	2	3	4	5	6	7
Aktiva — Actif						
Metallbestand — <i>Encaisse métallique</i>	507.4	530.4	532.4	530.8	530.5	529.9
Gold — <i>Or</i>	418.8	458.2	460.5	459.7	459.8	459.8
Silber ¹⁾ — <i>Argent</i> ¹⁾	89.1	72.2	71.9	70.6	71.2	70.6
Portefeuille	301.3	301.6	257.4	287.7	275.6	301.1
Sichtguthaben im Ausland — <i>Avoir à vue à l'étranger</i> . .	18.7	40.6	58.5	57.8	47.0	25.0
Lombardvorschüsse — <i>Avances sur nantissement</i> . . .	50.0	45.7	53.5	50.0	44.6	48.0
Wertschriften — <i>Titres</i>	6.8	6.8	6.8	6.8	6.8	6.8
Korrespondenten ²⁾ — <i>Correspondants</i> ²⁾	22.6	23.8	20.6	32.1	22.4	30.0
Sonstige Aktiven — <i>Autres postes de l'actif</i>	18.8	18.4	19.7	30.0	17.5	17.4
Total	924.6	966.8	948.4	993.7	943.9	957.7
Passiva — Passif						
Eigene Gelder — <i>Fonds propres</i>	32.4	32.9	32.9	32.9	32.9	32.9
Notenumlauf — <i>Billets en circulation</i>	797.2	838.2	806.7	787.7	770.9	831.0
Giro- und Depotrechnungen — <i>Comptes de virements et de dépôts</i>	80.2	81.0	94.0	146.9	124.4	78.2
Sonstige Passiva — <i>Autres postes du passif</i>	14.8	14.7	14.8	26.2	15.7	15.6
Total	924.6	966.8	948.4	993.7	943.9	957.7

¹⁾ Gemäss Bankgesetz, Art. 19 und 19 bis. — *Selon la loi sur la banque, art. 19 et 19 bis.*
²⁾ Soweit nicht unter Sichtguthaben im Ausland. — *En tant qu'ils ne figurent pas dans le poste Avoir à vue à l'étranger.*

Die Schweizerische Nationalbank am Monatsende — La Banque nationale suisse en fin de mois

Monatsende <i>Fin de mois</i>	1922	1923	1924	1925	1926	1927	1922	1923	1924	1925	1926	1927
	In Millionen Franken — En millions de francs											
1	Portefeuille						Sichtguthaben im Ausland <i>Avoir à vue à l'étranger</i>					
	2	3	4	5	6	7	8	9	10	11	12	13
Janvier	351.9	398.6	259.4	304.1	285.6	339.9	11.1	5.8	17.8	46.8	18.4	24.1
Février	270.5	448.7	224.4	254.6	268.9	309.1	16.4	15.6	15.9	18.1	48.9	26.5
Mars	304.1	475.5	223.2	229.2	290.6	301.6	5.4	13.9	25.5	15.8	32.9	40.6
Avril	321.7	441.6	261.6	260.7	301.8	301.1	7.6	8.2	17.8	16.8	18.7	25.0
Mai	328.8	280.8	263.5	256.5	300.5		14.5	4.5	4.7	19.7	15.0	
Juin	273.2	264.8	241.7	263.8	316.6		16.9	26.8	14.2	41.5	14.8	
Juillet	281.5	230.1	250.9	276.8	321.1		41.8	7.1	30.1	17.8	14.6	
Août	328.6	228.2	274.2	290.8	297.1		44.9	34.4	24.0	27.1	24.1	
Septembre	272.5	318.5	285.1	289.9	345.1		29.2	19.8	25.5	24.4	18.6	
Octobre	303.7	317.2	284.7	292.7	327.4		33.6	16.0	41.7	30.4	21.8	
Novembre	321.7	315.1	283.9	300.6	327.6		35.9	11.4	38.0	25.9	17.0	
Décembre	424.6	349.4	311.8	338.7	364.6		7.5	9.8	46.6	25.8	35.4	

Monatsende Fin de mois	1922	1923	1924	1925	1926	1927	1922	1923	1924	1925	1926	1927
	In Millionen Franken — En millions de francs											
	Lombardvorschüsse — <i>Avances sur nantissement</i>						Korrespondenten — <i>Correspondants</i>					
1	2	3	4	5	6	7	8	9	10	11	12	13
Janvier	63.6	47.1	50.9	51.7	43.7	43.9	—	13.7	23.4	23.2	21.2	21.1
Février	61.6	42.5	57.5	54.1	45.4	44.4	—	13.9	20.7	14.1	15.7	13.5
Mars	52.0	45.1	59.5	52.4	48.3	45.7	10.3	9.2	24.3	20.2	20.2	23.8
Avril	53.0	44.5	82.2	52.1	50.0	48.0	19.6	16.8	22.3	33.1	22.6	30.0
Mai	43.9	46.5	64.1	52.3	45.7		20.0	15.4	24.6	28.0	22.5	
Juin	36.3	52.4	77.6	49.0	48.1		17.6	22.9	23.2	28.1	21.7	
Juillet	36.5	50.7	74.4	44.6	42.2		21.0	14.6	29.9	27.1	25.2	
Août	37.3	51.7	66.2	41.7	39.6		16.8	19.8	22.9	21.4	19.3	
Septembre	39.1	49.5	75.3	42.4	45.6		39.7	15.1	26.9	21.1	21.3	
Octobre	48.9	49.2	76.2	44.7	42.9		40.6	23.9	30.9	23.8	21.3	
Novembre	58.3	48.2	67.0	45.9	48.0		18.4	21.5	26.2	24.1	21.7	
Décembre	62.0	84.9	70.2	72.1	60.2		18.2	26.8	40.9	34.7	34.4	
	Gold — <i>Or</i>						Silber — <i>Argent</i>					
Janvier	550.0	529.9	536.8	505.7	447.3	437.3	108.3	106.8	89.1	89.5	91.9	76.3
Février	544.2	535.1	536.3	498.0	427.1	446.3	108.0	105.6	92.4	89.9	92.3	75.3
Mars	545.5	532.9	536.2	481.3	417.6	458.2	108.0	104.7	94.5	89.6	92.0	72.2
Avril	543.1	534.3	536.3	480.2	418.3	459.3	108.0	104.4	96.6	89.5	89.1	70.6
Mai	544.0	536.1	530.0	482.0	418.9		107.5	103.1	97.8	89.2	88.8	
Juin	530.9	524.5	512.3	498.3	419.4		116.3	102.0	99.6	89.3	88.3	
Juillet	519.4	525.7	505.3	508.0	420.0		116.3	101.4	98.7	89.2	88.1	
Août	510.5	526.6	505.2	510.5	424.5		115.2	100.4	94.1	88.6	85.9	
Septembre	505.3	527.0	504.3	490.6	437.1		114.7	97.0	93.0	88.4	80.2	
Octobre	520.1	527.5	505.3	465.5	442.4		113.9	94.9	93.2	88.5	72.2	
Novembre	531.9	537.3	505.5	455.3	443.1		113.4	88.1	93.5	90.9	75.3	
Décembre	535.1	537.2	505.9	467.1	471.7		103.9	90.7	87.2	89.3	72.3	
	Metallbestand — <i>Encaisse métallique</i>						Notenumlauf — <i>Billets en circulation</i>					
Janvier	658.3	636.7	625.9	595.2	539.2	513.6	890.1	878.9	884.1	825.0	776.3	781.5
Février	652.2	640.7	628.7	587.9	519.9	522.1	837.7	883.3	878.2	819.3	775.3	799.9
Mars	653.5	637.6	630.7	570.9	509.6	530.4	830.9	920.2	900.9	835.6	808.0	838.2
Avril	651.1	638.7	632.9	569.7	507.4	529.9	801.5	915.1	885.5	829.9	797.2	831.0
Mai	651.5	639.2	627.8	571.2	507.7		781.3	881.7	877.2	822.0	780.3	
Juin	647.7	626.5	612.4	587.6	507.7		789.1	893.7	877.1	834.0	800.4	
Juillet	635.7	627.1	604.5	597.2	508.1		769.1	880.0	866.2	824.4	803.4	
Août	625.7	627.0	599.3	599.1	510.4		771.1	885.9	868.9	819.1	802.3	
Septembre	620.0	624.0	597.3	579.0	517.3		811.0	930.0	891.3	844.5	834.0	
Octobre	634.0	622.4	598.5	554.0	514.6		903.9	927.4	882.2	841.5	824.3	
Novembre	645.3	625.4	599.0	546.7	518.9		988.0	919.6	859.1	819.0	807.3	
Décembre	639.0	627.9	593.1	556.4	544.5		976.4	982.0	913.9	875.3	874.0	
	Giro- und Depotrechnungen <i>Comptes de virements et de dépôts</i>						Deckung des Notenumlaufs durch Metall in % <i>Couverture métallique en % des billets en circulation</i>					
Janvier	194.5	213.4	74.2	163.7	103.2	132.1	73.95	72.44	70.30	72.13	69.45	65.71
Février	161.1	258.3	49.7	80.3	93.5	89.4	77.35	72.49	71.53	71.75	67.05	65.27
Mars	175.1	244.2	51.4	70.5	69.5	81.0	78.65	69.28	70.01	68.31	63.06	63.28
April	242.9	227.9	111.7	76.2	80.2	78.2	81.23	69.79	71.46	68.63	63.64	63.76
Mai	268.3	116.7	89.1	79.3	85.2		83.32	72.49	71.56	69.49	65.02	
Juin	198.6	114.6	62.9	111.4	83.3		82.08	70.10	69.32	70.45	63.43	
Juillet	231.4	60.6	93.0	111.3	80.7		82.65	71.25	69.78	72.43	63.24	
Août	271.3	75.6	86.7	134.5	59.2		81.13	70.78	68.96	73.14	63.57	
Septembre	174.0	91.3	90.9	86.3	86.0		76.44	67.09	67.07	68.55	62.03	
Octobre	143.3	84.9	116.7	77.3	73.9		70.14	67.10	67.33	65.33	62.42	
Novembre	79.1	88.3	122.9	96.1	97.5		65.31	68.00	69.72	66.74	64.23	
Décembre	165.0	104.9	120.0	126.6	138.5		65.44	63.94	64.39	63.53	62.31	

Geldkurse für Sichtdevisen in der Schweiz — *Changes à vue en Suisse (cours de la demande)*

3

	Paris für — pour Fr. 100.—	London Londres für — pour £ 1.—	Berlin für — pour RM 100.—	Mailand Milan für — pour L. 100.—	Brüssel Bruxelles für — pour Belgas 100.—	Wien Vienne für — pour S 100.—	Amster- dam für — pour fl. 100.—	New-York für — pour \$ 1.—	Madrid für — pour Pes. 100.—	Stock- holm für — pour Kr. 100.—
Parität Parité	100. —	25. 22155	123. 457	100. —	72.062	72. 926	208. 32	5. 18262	100. —	138. 889
April 1927 <i>Avril</i>										
1	2	3	4	5	6	7	8	9	10	11
1.	20. 36	25. 25 ¹ / ₈	123. 23 ³ / ₄	24. 20	72. 22 ¹ / ₂	73. 10	207. 95	5. 19 ⁷ / ₈	92. 90	139. 15
2.	20. 36 ¹ / ₄	25. 25 ¹ / ₄	123. 25	24. 50	72. 25	73. 12 ¹ / ₂	207. 95	5. 19 ⁷ / ₈	93. 25	139. 20
3.										
4.	20. 36 ¹ / ₂	25. 25 ³ / ₈	123. 25	24. 75	72. 22 ¹ / ₂	73. 17 ¹ / ₂	207. 95	5. 19 ⁷ / ₈	93. —	139. 25
5.	20. 36 ³ / ₄	25. 25 ⁷ / ₈	123. 22 ¹ / ₂	24. 95	72. 23 ¹ / ₂	73. 15	208. —	5. 19 ⁷ / ₈	92. 40	139. 25
6.	20. 36 ¹ / ₄	25. 25	123. 22 ¹ / ₂	25. —	72. 25	73. 10	207. 95	5. 19 ⁷ / ₈	92. 50	139. 20
7.	20. 36	25. 25	123. 20	24. 75	72. 23 ¹ / ₂	73. 10	207. 95	5. 19 ⁷ / ₈	91. 50	139. 15
8.	20. 36	25. 25 ³ / ₈	123. 20	25. 05	72. 25	73. 10	208. —	5. 19 ¹⁵ / ₁₆	92. 05	139. 20
9.	20. 36	25. 25 ¹ / ₂	123. 20	25. 05	72. 27 ¹ / ₂	73. 10	208. —	5. 19 ¹⁵ / ₁₆	92. —	139. 17 ¹ / ₂
10.										
11.	20. 36	25. 25 ¹ / ₈	123. 17 ¹ / ₂	24. 90	72. 25	73. 10	207. 92 ¹ / ₂	5. 19 ⁷ / ₈	92. 15	139. 20
12.	20. 35 ¹ / ₂	25. 24 ¹ / ₂	123. 20	25. 20	72. 25	73. 07 ¹ / ₂	207. 92 ¹ / ₂	5. 19 ³ / ₄	90. 25	139. 20
13.	20. 35 ³ / ₄	25. 24 ⁵ / ₈	123. 22 ¹ / ₂	25. 40	72. 27 ¹ / ₂	73. 10	207. 92 ¹ / ₂	5. 19 ¹³ / ₁₆	91. 20	139. 22 ¹ / ₂
14.	20. 36	25. 25	123. 20	26. 05	72. 27 ¹ / ₂	73. 07 ¹ / ₂	207. 90	5. 19 ¹³ / ₁₆	92. 10	139. 25
15.										
16.										
17.										
18.										
19.	20. 36	25. 24 ³ / ₄	123. 17 ¹ / ₂	25. 85	72. 25	73. 07 ¹ / ₂	207. 95	5. 19 ³ / ₄	91. 70	139. 20
20.	20. 36	25. 25 ¹ / ₈	123. 17 ¹ / ₂	26. 15	72. 23 ¹ / ₄	73. 07 ¹ / ₂	207. 95	5. 19 ³ / ₄	91. 75	139. 20
21.	20. 36 ¹ / ₂	25. 25 ¹ / ₄	123. 20	26. 60	72. 24 ¹ / ₂	73. 07 ¹ / ₂	207. 90	5. 19 ³ / ₄	91. 60	139. 22 ¹ / ₂
22.	20. 36 ¹ / ₂	25. 25 ¹ / ₈	123. 20	26. 60	72. 25	73. 07 ¹ / ₂	207. 95	5. 19 ⁷ / ₈	90. 70	139. 22 ¹ / ₂
23.	20. 36 ¹ / ₄	25. 25 ¹ / ₈	123. 25	27. 50	72. 25	73. 07 ¹ / ₂	208. —	5. 20	91. 05	139. 25
24.										
25.	20. 36 ¹ / ₄	25. 25 ¹ / ₂	123. 26	27. 75	72. 27	73. 08	208. —	5. 20	90. 70	139. 25
26.	20. 36 ¹ / ₄	25. 25 ⁵ / ₈	123. 25	29. 20	72. 27	73. 08	208. 03	5. 20	91. 50	139. 20
27.	20. 36 ¹ / ₄	25. 25 ³ / ₈	123. 25	27. 45	72. 25	73. 08	208. —	5. 19 ³¹ / ₃₂	91. 15	139. 15
28.	20. 36 ¹ / ₄	25. 25 ⁵ / ₈	123. 25	27. 90	72. 25	73. 05	208. —	5. 20	91. 45	139. 15
29.	20. 36	25. 25 ¹ / ₂	123. 22 ¹ / ₂	27. 65	72. 25	73. 15	208. —	5. 19 ⁷ / ₈	91. 70	139. 10
30.	20. 36 ¹ / ₂	25. 25 ¹ / ₂	123. 22 ¹ / ₂	27. 50	72. 25	73. 15	208. —	5. 19 ⁷ / ₈	91. 40	139. 10
Monatsdurchschnitte — <i>Moyennes mensuelles</i>										
1925										
IV.	26. 78	24. 79	123. 05	21. 17	26. 12 ¹ / ₂	72. 61	206. 42	5. 17	73. 65	139. 16
1926										
IV.	17. 52	25. 184	123. 29	20. 81	19. 02 ¹ / ₂	73. 03	207. 85	5. 179	73. 99	138. 68
V.	16. 30	25. 12	122. 98	19. 83	16. 07 ¹ / ₂	72. 94	207. 77	5. 168	75. 10	138. 27
VI.	15. 18	25. 132	122. 93	18. 90	15. 22 ¹ / ₂	72. 95	207. 48	5. 164	81. 18	138. 37
VII.	12. 74	25. 121	122. 94	17. 30	12. 55 ¹ / ₂	72. 96	207. 47	5. 165	81. 23	138. 33
VIII.	14. 55	25. 144	123. 17	16. 99	14. 17 ¹ / ₂	73. 10	207. 55	5. 174	79. 09	138. 41
IX.	14. 78	25. 12	123. 21	18. 88	14. 08 ¹ / ₂	73. 04	207. 36	5. 174	78. 66	138. 36
X.	15. 17	25. 12	123. 23	21. 24	14. 36 ¹ / ₂	73. 02	207. 12	5. 177	78. 11	138. 38
XI.	17. 63	25. 14	123. 14	21. 77	72. 11	73. 11	207. 31	5. 185	78. 53	138. 34
XII.	20. 42	25. 11	123. 13	22. 91	71. 95	73. 02	206. 96	5. 175	78. 78	138. 24
1927										
I.	20. 53	25. 18	123. 07	22. 50	72. 13	73. 09	207. 44	5. 188	83. 07	138. 51
II.	20. 40	25. 22	123. 20	22. 44	72. 26	73. 23	207. 99	5. 198	87. 23	138. 72
III.	20. 34	25. 24	123. 27	23. 39	72. 26	73. 13	208. 01	5. 198	90. 27	138. 99
IV.	20. 36	25. 25	123. 22	26. 08	72. 25	73. 10	207. 97	5. 199	91. 74	139. 20

1) Für 100 Franken — *Pour 100 francs.*

Devisenkurse, die nicht einem tatsächlichen Markt in der Schweiz entsprechen, sind über London oder New-York errechnet.

Geldkurse für Sichtdevisen in der Schweiz — *Changes à vue en Suisse (cours de la demande)* (Fortsetzung - Suite)

3

	Kopenhagen Copenhague für — pour Kr. 100.—	Oslo für — pour Kr. 100.—	Prag Prague für — pour Kc 100.—	Warschau Varsovie für — pour zl. 100.—	Budapest für — pour Pengö 100.—	Belgrad Belgrade für — pour din. 100.—	Bukarest Bucarest für — pour Lei 100.—	Montreal für — pour \$ 1.—	Buenos- aires für — pour P. Peso 100.—	Yokohama für — pour Yen 100.—
Parität Parité	138. 889	138. 889	15. 366 1)	100. —	90. 643	100. —	100. —	5. 18262	220. —	258. 332
April 1927 Avril										
1	2	3	4	5	6	7	8	9	10	11
1.	138. 60	135. 35	15. 38	57. 75	90. 70	9. 11	3. 17 ¹ / ₂	5. 19 ³ / ₄	219. 50	254. 75
2.	138. 62 ¹ / ₂	135. 20	15. 38	57. 75	90. 65	9. 11	3. 20	5. 19 ³ / ₄	219. 75	255. 50
3.										
4.	138. 70	135. 05	15. 38	57. 75	90. 70	9. 11	3. 12 ¹ / ₂	5. 19 ³ / ₄	219. 75	255. 25
5.	138. 70	135. 25	15. 38	57. 75	90. 70	9. 11	3. 10	5. 19 ³ / ₄	219. 75	255. 50
6.	138. 65	135. 22 ¹ / ₂	15. 38	57. 75	90. 70	9. 11	3. 10	5. 19 ³ / ₄	219. 75	254. 50
7.	138. 65	134. 90	15. 38	57. 75	90. 70	9. 11	3. 10	5. 19 ³ / ₄	220. —	253. 75
8.	138. 65	134. 15	15. 38	57. 75	90. 70	9. 11	3. 12 ¹ / ₂	5. 19 ⁷ / ₈	220. —	254. —
9.	138. 62 ¹ / ₂	134. 20	15. 38	57. 75	90. 70	9. 11	3. 18	5. 20	220. —	254. 50
10.										
11.	138. 65	134. 15	15. 38	57. 75	90. 65	9. 11	3. 18	5. 20 ¹⁵ / ₁₆	220. —	254. 50
12.	138. 65	133. 40	15. 38	57. 75	90. 55	9. 11	3. 20	5. 20 ¹⁵ / ₁₆	219. 75	254. 25
13.	138. 60	133. 90	15. 38	57. 75	90. 55	9. 11	3. 18	5. 20	219. 75	253. 50
14.	138. 60	134. 15	15. 38	57. 75	90. 55	9. 11	3. 18	5. 20	219. 75	254. 25
15.										
16.										
17.										
18.										
19.	138. 65	134. 20	15. 38	57. 75	90. 60	9. 11	3. 18	5. 20 ⁷ / ₈	219. 75	—
20.	138. 65	134. 75	15. 38	57. 75	90. 60	9. 11	3. 18	5. 20	220. —	252. —
21.	138. 65	134. 85	15. 38	57. 75	90. 60	9. 11	3. 20	5. 20	220. —	252. 25
22.	138. 65	134. 65	15. 38	57. 75	90. 60	9. 11	3. 35	5. 20	220. 25	248. 50
23.	138. 70	134. 10	15. 38	57. 75	90. 60	9. 11	3. 35	5. 20	220. —	247. —
24.										
25.	138. 68	134. 15	15. 38	57. 75	90. 60	9. 11	3. 33	5. 20	220. —	246. —
26.	138. 68	134. 25	15. 38	57. 75	90. 60	9. 11	3. 33	5. 20	220. —	245. 75
27.	138. 65	134. 25	15. 38	57. 75	90. 60	9. 11	3. 35	5. 20	220. —	245. 75
28.	138. 65	134. 15	15. 38	57. 75	90. 60	9. 11	3. 33	5. 20	220. —	244. 25
29.	138. 60	134. 20	15. 38	57. 75	90. 60	9. 11	3. 30	5. 20	220. —	246. 50
30.	138. 60	134. 15	15. 38	57. 75	90. 60	9. 12	3. 25	5. 20 ¹ / ₄	220. —	248. —
Monatsdurchschnitte — Moyennes mensuelles										
1925										
IV.	94. 95	82. 97	15. 29	99. —	71. 57 ²)	8. 30	2. 32	5. 17	197. —	215. —
1926										
IV.	133. 55	112. 07	15. 32	51. 91	72. 51 ²)	9. 11	2. 04	5. 179	207. 12	241. 13
V.	135. 40	111. 87	15. 29	42. 10	72. 19 ²)	9. 09	1. 86	5. 169	207. 75	241. 92
VI.	136. 73	114. 11	15. 27	47. 31	72. 19 ²)	9. 10	2. 16	5. 167	208. 75	241. 35
VII.	136. 85	113. 24	15. 27	52. 70	72. 19 ²)	9. 10	2. 34	5. 168	208. 97	242. 13
VIII.	137. 30	113. 39	15. 30	55. 38	72. 26 ²)	9. 10	2. 38	5. 179	209. 55	246. 12
IX.	137. 39	113. 37	15. 31	55. 65	72. 42 ²)	9. 12	2. 61	5. 181	210. 85	249. 58
X.	137. 60	121. 66	15. 31	56. —	72. 42 ²)	9. 12	2. 74	5. 18	210. 35	251. 08
XI.	138. 02	131. 04	15. 35	57. —	72. 51 ²)	9. 12	2. 81	5. 19	210. 35	253. 58
XII.	137. 84	130. 83	15. 31	56. —	72. 40 ²)	9. 11	2. 64	5. 17	211. 88	252. 54
1927										
I.	138. 24	132. 52	15. 35	56. 04	90. 67	9. 12	2. 72	5. 18	213. 78	252. 76
II.	138. 51	134. 03	15. 37	57. 14	90. 84	9. 12	2. 95	5. 19	216. 36	253. 34
III.	138. 48	135. 34	15. 38	57. 75	90. 73	9. 12	3. 17	5. 19	219. 44	255. 04
IV.	138. 65	134. 46	15. 38	57. 75	90. 63	9. 11	3. 22	5. 20	219. 90	251. 37
<p>1) Diese Parität ist nicht gesetzlich; sie stützt sich auf den Kurs von § 2.96¹/₂ für 100 tschech. Kronen, d. i. das Mittel zwischen § 2.90 und 3.03, innert welchen Grenzen die tschechoslowakische Krone gesetzlich zu halten ist. <i>Cette parité n'est pas légale; elle est basée sur § 2.96¹/₂ pour 100 Cr., c.-à-d. la moyenne entre § 2.90 et 3.03, limites entre lesquelles doit être maintenu légalement le cours de la couronne.</i></p> <p>2) Für 1 Million Kronen — Pour 1 million de couronnes. <i>Le cours des devises qui n'ont pas un marché régulier en Suisse est calculé sur les parités de Londres ou de New-York.</i></p>										

Kursabweichungen fremder Valuten in der Schweiz von der Parität. Wert des Schweizerfrankens
Ecart des changes étrangers en Suisse par rapport à leur parité. Valeur du franc suisse

Abweichungen in ‰ von der Parität <i>Ecart en ‰ de la parité</i>								Der Schweizerfranken in ‰ <i>Le franc suisse en ‰</i>	
	New-York	London <i>Londres</i>	Berlin	Amsterdam	Stockholm	Brüssel <i>Bruxelles</i>	Wien <i>Vienne</i>	des Dollars <i>du dollar</i>	d. Goldfrankens <i>du franc or</i>
April 1927 <i>Avril</i>									
1	2	3	4	5	6	7	8	9	10
1.	+ 3.1	+ 1.2	- 1.8	- 1.8	+ 1.9	+ 2.3	+ 2.4	99.69	99.93
2.	+ 3.1	+ 1.2	- 1.7	- 1.8	+ 2.2	+ 2.6	+ 2.7	99.69	99.92
3.									
4.	+ 3.1	+ 1.2	- 1.7	- 1.8	+ 2.6	+ 2.3	+ 3.4	99.69	99.92
5.	+ 3.1	+ 1.5	- 1.9	- 1.5	+ 2.6	+ 2.4	+ 3.1	99.69	99.97
6.	+ 3.1	+ 1.1	- 1.9	- 1.8	+ 2.2	+ 2.6	+ 2.4	99.69	99.98
7.	+ 3.1	+ 1.1	- 2.1	- 1.8	+ 1.9	+ 2.4	+ 2.4	99.69	99.93
8.	+ 3.2	+ 1.3	- 2.1	- 1.5	+ 2.2	+ 2.6	+ 2.4	99.68	99.92
9.	+ 3.2	+ 1.3	- 2.1	- 1.5	+ 2.1	+ 3.0	+ 2.4	99.68	99.91
10.									
11.	+ 3.1	+ 1.2	- 2.3	- 1.9	+ 2.2	+ 2.6	+ 2.4	99.69	99.93
12.	+ 2.9	+ 0.9	- 2.1	- 1.9	+ 2.2	+ 2.6	+ 2.0	99.71	100.03
13.	+ 3.0	+ 1.0	- 1.9	- 1.9	+ 2.4	+ 3.0	+ 2.4	99.70	99.90
14.	+ 3.0	+ 1.2	- 2.1	- 2.0	+ 2.6	+ 3.0	+ 2.0	99.70	99.88
15.									
16.									
17.									
18.									
19.	+ 2.9	+ 1.0	- 2.3	- 1.8	+ 2.2	+ 2.6	+ 2.0	99.71	99.89
20.	+ 2.9	+ 1.2	- 2.3	- 1.8	+ 2.2	+ 2.4	+ 2.0	99.71	100. —
21.	+ 2.9	+ 1.2	- 2.1	- 2.0	+ 2.4	+ 2.5	+ 2.0	99.71	99.91
22.	+ 3.1	+ 1.2	- 2.1	- 1.8	+ 2.4	+ 2.6	+ 2.0	99.69	99.88
23.	+ 3.4	+ 1.2	- 1.7	- 1.5	+ 2.6	+ 2.6	+ 2.0	99.67	99.88
24.									
25.	+ 3.4	+ 1.3	- 1.6	- 1.5	+ 2.6	+ 2.9	+ 2.1	99.67	99.86
26.	+ 3.4	+ 1.4	- 1.7	- 1.4	+ 2.2	+ 2.9	+ 2.1	99.67	99.98
27.	+ 3.3	+ 1.3	- 1.7	- 1.5	+ 1.9	+ 2.6	+ 2.1	99.67	99.87
28.	+ 3.4	+ 1.4	- 1.7	- 1.5	+ 1.9	+ 2.6	+ 1.7	99.67	99.86
29.	+ 3.1	+ 1.3	- 1.9	- 1.5	+ 1.5	+ 2.6	+ 3.1	99.69	99.86
30.	+ 3.1	+ 1.3	- 1.9	- 1.5	+ 1.5	+ 2.6	+ 3.1	99.69	99.86
Monatsdurchschnitte — <i>Moyennes mensuelles</i>									
1925									
IV.	- 2.4	- 17.1	- 3.3	- 9.1	+ 2.0	- 738.8	- 4.3	100.24	100.22
1926									
IV.	- 0.7	- 1.5	- 1.4	- 2.3	- 1.5	- 809.7	+ 1.4	100.07	100.16
V.	- 2.8	- 4.0	- 3.9	- 2.6	- 4.5	- 839.3	+ 0.2	100.28	100.47
VI.	- 3.5	- 3.5	- 4.3	- 4.0	- 3.7	- 847.8	+ 0.3	100.35	100.38
VII.	- 3.4	- 4.0	- 4.2	- 4.1	- 4.0	- 874.5	+ 0.5	100.34	100.44
VIII.	- 1.7	- 3.1	- 2.3	- 3.7	- 3.4	- 858.3	+ 2.4	100.17	100.39
IX.	- 1.7	- 4.0	- 2.0	- 4.6	- 3.8	- 859.2	+ 1.6	100.17	100.41
X.	- 1.0	- 4.0	- 1.8	- 5.8	- 3.7	- 856.4	+ 1.3	100.10	100.41
XI.	+ 0.5	- 3.2	- 2.6	- 4.8	- 4.0	+ 0.7	+ 2.5	99.95	100.34
XII.	- 1.5	- 4.4	- 2.6	- 6.5	- 4.7	- 1.6	+ 1.3	100.15	100.45
1927									
I.	+ 1.0	- 1.7	- 3.1	- 4.2	- 2.7	+ 0.9	+ 2.2	99.91	100.20
II.	+ 3.0	- 0.1	- 2.1	- 1.6	- 1.2	+ 2.7	+ 4.2	99.70	100.04
III.	+ 3.0	+ 0.7	- 1.5	- 1.5	+ 0.7	+ 2.7	+ 2.8	99.70	99.97
IV.	+ 3.1	+ 1.2	- 1.9	- 1.7	+ 2.2	+ 2.6	+ 2.4	99.69	99.92

Devise Schweiz im Ausland — Change suisse à l'étranger¹⁾

5

	in — à Paris	in London à Londres	in — à Berlin	in Mailand à Milan	in Brüssel à Bruxelles	in Wien à Vienne	in — à Amsterdam	in — à New-York	in — à Stockholm
Parität Parité	100.—	25. 22155	81.—	100.—	138.77	137. 125	48. 003	19. 295	72.—
April 1927 <i>Avril</i>									
1	2	3	4	5	6	7	8	9	10
1.	490. 50	25. 24 ⁷ / ₈	81. 02	411. 50	138. 13 ³ / ₄	136. 42	48. 08	19. 24	71. 85
2.	491. —	25. 25	81. 03 ¹ / ₂	406. 50	—	136. 45	48. 07 ¹ / ₂	19. 23 ¹ / ₂	71. 83
3.									
4.	490. 50	25. 25 ¹ / ₄	81. 02	403. —	138. 17 ¹ / ₂	136. 50	48. 07 ³ / ₄	19. 23 ¹ / ₂	71. 83
5.	—	25. 24 ³ / ₈	81. 02 ¹ / ₂	399. —	138. 12 ¹ / ₂	136. 47	48. 07	19. 24	71. 85
6.	491. —	25. 25 ¹ / ₄	81. 04	400. —	138. 10	—	48. 07 ¹ / ₂	19. 23 ¹ / ₂	71. 85
7.	490. 50	25. 25 ¹ / ₄	81. 03 ¹ / ₂	402. 50	138. 08 ³ / ₄	136. 53	48. 07	19. 23 ¹ / ₂	71. 85
8.	491. —	25. 25 ¹ / ₄	81. 02	398. 75	138. 05	136. 51	48. 07 ¹ / ₂	19. 23 ¹ / ₂	71. 87
9.	491. —	25. 25 ¹ / ₂	81. 01	399. 75	—	136. 49	48. 06	19. 23 ¹ / ₂	71. 85
10.									
11.	491. 50	25. 25 ¹ / ₄	81. 04	399. 25	138. 10	136. 53	48. 08	19. 23	71. 85
12.	490. 50	25. 24 ³ / ₄	81. 05	396. 50	138. 11 ³ / ₄	136. 53	48. 10	19. 23 ¹ / ₂	71. 85
13.	491. 25	25. 24 ¹ / ₂	81. 05	391. 25	138. 08	136. 55	48. 10	19. 23 ³ / ₄	71. 85
14.	491. 25	25. 25	81. 06 ¹ / ₂	382. 90	138. 07 ¹ / ₂	136. 55	48. 10	19. 23 ¹ / ₂	71. 85
15.									
16.								19. 23 ¹ / ₂	
17.									
18.								19. 24	
19.	490. 50	25. 24 ¹ / ₂	81. 04 ¹ / ₂	383. 50	138. 12 ¹ / ₂	136. 55	48. 09 ¹ / ₂	19. 24	71. 85
20.	490. 50	25. 25	81. 05 ¹ / ₂	382. 50	138. 12 ¹ / ₄	136. 61	48. 09	19. 23 ¹ / ₂	71. 85
21.	490. 50	25. 25 ¹ / ₄	81. 04	—	138. 12 ¹ / ₂	136. 63	48. 07 ¹ / ₂	19. 24	71. 85
22.	490. 50	25. 25	81. 03	373. 50	138. 07	136. 51	48. 07 ¹ / ₂	19. 23 ¹ / ₂	71. 85
23.	490. 50	25. 25 ¹ / ₄	81. 02	363. 50	—	136. 43	48. 06 ¹ / ₂	19. 23 ¹ / ₂	71. 85
24.									
25.	491. —	25. 25	81. 01	353. 50	138. 08 ³ / ₄	136. 43	48. 07	19. 23 ¹ / ₂	—
26.	491. —	25. 25 ¹ / ₂	81. 01	344. 25	138. 12 ¹ / ₂	136. 37	48. 07	19. 23 ¹ / ₂	71. 90
27.	490. 50	25. 25 ¹ / ₂	81. 01	364. —	138. 12 ¹ / ₂	136. 38	48. 06 ¹ / ₂	19. 23 ¹ / ₂	71. 90
28.	491. —	25. 25 ¹ / ₂	81. 02	362. —	138. 07 ¹ / ₂	136. 35	48. 07	19. 23 ¹ / ₂	71. 93
29.	491. —	25. 25 ¹ / ₂	81. 03	361. 75	138. 10	136. 29	48. 06 ¹ / ₂	19. 23 ¹ / ₂	71. 88
30.	491. —	25. 25 ³ / ₄	81. 05 ¹ / ₂	363. 70	—	136. 31	48. 06	19. 23 ¹ / ₂	71. 88
Monatsdurchschnitte — <i>Moyennes mensuelles</i>									
1925									
IV.	372. 62	24. 798	81. 10	471. 62	383. 03 ¹ / ₂	137. 14	48. 43	19. 33	71. 82
1926									
IV.	570. 45	25. 18	80. 87	480. 22	527. 77 ¹ / ₂	136. 54	48. 12	19. 30	72. 18
V.	620. 11	25. 12	81. 04	502. 09	626. 77 ¹ / ₂	136. 73	48. 15	19. 35	72. 39
VI.	660. 31	25. 13	81. 27	528. 68	656. 53 ¹ / ₂	136. 68	48. 20	19. 36	72. 31
VII.	794. 26	25. 123	81. 30	577. 41	800. 52 ¹ / ₂	136. 62	48. 20	19. 36	72. 37
VIII.	682. 86	25. 145	81. 04	586. 45	702. 21 ¹ / ₂	136. 45	48. 18	19. 32	72. 28
IX.	671. 95	25. 12	81. 03	529. 35	709. 82 ¹ / ₂	136. 66	48. 22	19. 32	72. 34
X.	656. 77	25. 12	81. 01	469. 95	694. 45 ¹ / ₂	136. 61	48. 28	19. 31	72. 32
XI.	558. 63	25. 144	81. 07	459. 92	138. 63	136. 48	48. 23	19. 285	72. 32
XII.	488. 96	25. 106	81. 08	435. 01	138. 93	136. 69	48. 32	19. 324	72. 37
1927									
I.	486. 34	25. 178	81. 13	444. 42	138. 63	136. 49	48. 20	19. 275	72. 27
II.	489. 97	25. 218	81. 04	445. 11	138. 74	136. 31	48. 08	19. 236	72. 15
III.	491. 24	25. 237	80. 99	427. 19	138. 39	136. 45	48. 08	19. 239	71. 97
IV.	490. 82	25. 252	81. 03	383. 78	138. 10	136. 47	48. 08	19. 236	71. 86

1) Francs

Diskontosätze in der Schweiz im Monatsdurchschnitt — Taux d'escompte en Suisse, moyennes mensuelles

6	Offizieller Satz — <i>Taux officiel</i>				Privatsatz — <i>Taux hors banque</i>				Spannung — <i>Ecart</i>			
	1924	1925	1926	1927	1924	1925	1926	1927	1924	1925	1926	1927
	In Prozenten — <i>En pourcents</i>											
1	2	3	4	5	6	7	8	9	10	11	12	13
Janvier	4.00	4.00	3.50	3.50	3.58	2.69	2.44	3.16	0.42	1.31	1.06	0.94
Février	4.00	4.00	3.50	3.50	3.57	2.25	2.22	2.87	0.48	1.75	1.28	0.63
Mars	4.00	4.00	3.50	3.50	3.69	2.44	2.18	2.98	0.31	1.56	1.32	0.52
Avril	4.00	4.00	3.50	3.50	3.73	2.50	2.30	3.13	0.27	1.50	1.20	0.37
Mai	4.00	4.00	3.50		3.89	2.46	2.38		0.61	1.54	1.12	
Juin	4.00	4.00	3.50		3.19	2.29	2.38		0.81	1.71	1.12	
Juillet	4.00	4.00	3.50		3.56	2.16	2.37		0.44	1.84	1.13	
Août	4.00	4.00	3.50		3.70	2.02	2.34		0.30	1.98	1.16	
Septembre	4.00	4.00	3.50		3.69	2.00	2.52		0.31	2.00	0.98	
Octobre	4.00	3.84	3.50		3.59	2.00	2.60		0.41	1.84	0.70	
Novembre	4.00	3.50	3.50		3.32	2.22	2.96		0.68	1.28	0.54	
Décembre	4.00	3.50	3.50		3.01	2.29	3.35		0.99	1.21	0.15	
Année	4.00	3.90	3.50		3.54	2.27	2.52		0.46	1.63	0.98	

Offizielle Diskontosätze — Taux officiels d'escompte

7	1	Monatsdurchschnitte in ‰ <i>Moyennes mensuelles en ‰</i>				Gegenwärtiger Satz <i>Taux actuel</i> ‰	In Kraft seit: <i>En vigueur depuis:</i>
		1926		1927			
		<i>Avril</i>	<i>Février</i>	<i>Mars</i>	<i>Avril</i>		
2	3	4	5	6	7		
Schweiz — <i>Suisse</i>	3.50	3.50	3.50	3.50	3 1/2	22 Octobre 1925	
Paris	6.00	5.57	5.50	5.25	5	16 April 1927	
London — <i>Londres</i>	5.00	5.00	5.00	4.83	4 1/2	21 April 1927	
Berlin	7.00	5.00	5.00	5.00	5	11 Janvier 1927	
Mailand — <i>Milan</i>	7.00	7.00	7.00	7.00	7	18 Juin 1925	
Brüssel — <i>Bruxelles</i>	7.37	6.14	6.00	5.95	5 1/2	28 Avril 1927	
Wien — <i>Vienne</i>	7.50	6.07	6.00	6.00	6	5 Février 1927	
Amsterdam	3.50	3.50	3.50	3.50	3 1/2	3 Octobre 1925	
New-York	3.85	4.00	4.00	4.00	4	12 Août 1926	
Spanien — <i>Espagne</i>	5.00	5.00	5.00	5.00	5	23 Mars 1923	
Schweden — <i>Suède</i>	4.50	4.50	4.50	4.33	4	21 April 1927	
Dänemark — <i>Danemark</i>	5.50	5.00	5.00	5.00	5	23 Juin 1926	
Norwegen — <i>Norvège</i>	5.80	4.50	4.50	4.50	4 1/2	27 Octobre 1926	
Tschechoslowakei — <i>Tchécoslovaquie</i>	6.00	5.50	5.11	5.00	5	8 Mars 1927	
Polen — <i>Pologne</i>	12.00	9.18	8.65	8.50	8 1/2	10 Mars 1927	
Ungarn — <i>Hongrie</i>	7.00	6.00	6.00	6.00	6	26 Août 1926	
Jugoslawien — <i>Yougoslavie</i>	6.00	6.00	6.00	6.00	6	23 Juin 1922	
Rumänien — <i>Roumanie</i>	6.00	6.00	6.00	6.00	6	1 Juin 1920	
Japan — <i>Japon</i>	7.30	6.57	6.03	5.84	5.84	9 Mars 1927	

Privatsätze — Taux hors banque

8	1	Monatsdurchschnitte in ‰ <i>Moyennes mensuelles en ‰</i>				Sätze am — <i>Taux au</i>					
		1926		1927		1926		1927			
		<i>Avril</i>	<i>Février</i>	<i>Mars</i>	<i>Avril</i>	<i>30 Avril</i>	<i>31 Mars</i>	<i>7 Avril</i>	<i>15 Avril</i>	<i>23 Avril</i>	<i>30 Avril</i>
2	3	4	5	6	7	8	9	10	11		
Schweiz — <i>Suisse</i>	2.30	2.87	2.98	3.13	2 ³ / ₈	3 ¹ / ₈	3 ¹ / ₈	3 ¹ / ₈	3 ¹ / ₈	3 ¹ / ₈	
Paris	4.25	4.45	3.89	3.17	4 ¹ / ₄	3 ³ / ₄	3 ¹ / ₂	3	3	2 ³ / ₄	
London — <i>Londres</i>	4.35	4.17	4.33	4.10	4 ⁵ / ₁₆	4 ⁵ / ₁₆	4 ⁵ / ₁₆	4 ¹ / ₄	3 ⁷ / ₈	3 ¹¹ / ₁₆	
Berlin	4.91	4.19	4.52	4.60	4 ³ / ₄	4 ⁵ / ₈	4 ⁵ / ₈	4 ¹ / ₂	4 ⁵ / ₈	4 ³ / ₄	
Wien — <i>Vienne</i>	6.77	4.91	4.87	5.78	6 ⁵ / ₈	4 ⁷ / ₈	5 ¹ / ₂	5 ³ / ₄	5 ⁷ / ₈	6	
Mailand — <i>Milan</i>	8.00	9.25	9.25	9.25	8	9 ¹ / ₄	9 ¹ / ₄	9 ¹ / ₄	9 ¹ / ₄	9 ¹ / ₄	
Brüssel — <i>Bruxelles</i>	6.75	3.99	4.19	4.33	6 ³ / ₄	4 ³ / ₈	4 ¹ / ₂	4 ¹ / ₄	4 ¹ / ₄	4 ¹ / ₄	
Amsterdam	2.84	3.32	3.49	3.46	2 ⁷ / ₈	3 ¹ / ₂	3 ⁷ / ₁₆	3 ¹ / ₂	3 ³ / ₈	3 ¹ / ₂	
New-York	3.46	3.68	3.75	3.75	3 ¹ / ₄	3 ³ / ₄	3 ³ / ₄	3 ³ / ₄	3 ³ / ₄	3 ³ / ₄	

Markt schweizerischer Staatsanleihen — Marché des fonds d'Etat fédéraux

Notierungen an der Zürcher Börse <i>Cours de la Bourse de Zurich</i>	Emissions- kurs <i>Cours d'émission</i>	Mars 1927		Avril 1927			Janvier-Avril 1927	
		Letzter Kurs <i>Dernier cours</i>	Höchster Kurs <i>Maximum</i>	Tiefster Kurs <i>Minimum</i>	Letzter Kurs <i>Dernier cours</i>	Höchster Kurs <i>Maximum</i>	Tiefster Kurs <i>Minimum</i>	
1	2	3	4	5	6	7	8	
3 0/0 Eidgenössische Anleihe 1903	—	81.75	82.75	81.50	82. —	83.25	79.75	
3 1/2 0/0 Oblig. S. B. B., Serie A-K	—	83.75	84.30	83.40	83.55	84.70	83.40	
III. 4 1/2 0/0 Mob.-Anleihen 1915 .	96 1/2	97.30	97.25	96.50	97.25	98.25	96. —	
VI. 4 1/2 0/0 " " 1917 .	96	98.40	98.65	98.25	98.40	99.30	98.25	
VII. 4 1/2 0/0 " " 1917 .	96	98.25	98.50	97.75	98.25	99.10	97.75	
VIII. 5 0/0 " " 1917 .	100	101.60	101.75	101.20	101.60	102.10	101.20	
5 1/2 0/0 Staatsanleihen 1922 . . .	100	102.50	102.80	102.20	102.30	103. —	102.20	
4 0/0 " 1922 . . .	97 1/2	96.30	96.40	96. —	96. —	96.40	95.90	
5 0/0 " 1923 . . .	100	103. —	103. —	102. —	102. —c	103. —	101. —	
5 0/0 " 1924 . . .	96	102.50	102.75c	101.50	102. —c	103. —	101. —	
5 0/0 " 1925 . . .	98	102.90	102.90	102.25	102.25c	103.75	101.25	
4 1/2 0/0 " 1926 . . .	98	97.60	97.65	97. —	97.50	98.15	96.25	

Geldkurs und Rentabilität der 3 1/2 0/0 Obligationen schweizerische Bundesbahnen, Serie A—K, am Monatsende
Cours (demande) et Rendement des obligations Chemins de fer fédéraux 3 1/2 0/0, Série A—K, en fin de mois

1	Kurs — Cours					Rentabilität — Rendement				
	1923	1924	1925	1926	1927	1923	1924	1925	1926	1927
	2	3	4	5	6	7	8	9	10	11
Janvier	84.25	79. —	80. —	83.50	84.25	4.54	4.97	4.93	4.68	4.62
Février	84.70	78.10	79.40	83.50	83.70	4.50	5.05	4.98	4.68	4.66
Mars	84.40	76.15	79. —	83.05	83.75	4.53	5.22	5.01	4.72	4.66
Avril	84. —	75.30	78.95	83.05	83.55	4.56	5.29	5.02	4.72	4.67
Mai	81.75	76.50	80.20	83.00		4.73	5.19	4.91	4.72	
Juin	80.25	76.50	80.25	83.80		4.85	5.19	4.91	4.66	
Juillet	77.50	76.80	82.15	85.85		5.07	5.16	4.75	4.49	
Août	79.75	77.20	81.80	84.75		4.89	5.13	4.78	4.58	
Septembre	80.50	76.45	81.65	83.60		4.82	5.19	4.79	4.67	
Octobre	78.10	76.35	82.20	83.40		5.02	5.20	4.75	4.69	
Novembre	77.45	78.90	81.70	81.80		5.07	4.98	4.79	4.82	
Décembre	79.90	80.20	82.75	83.65		4.88	4.88	4.71	4.67	

Schweizerischer Börsenindex — Index des bourses suisses

Am 25. des Monats <i>Au 25 du mois</i>	12 Obligationen ¹⁾ (Bund und S. B. B.) 12 obligations ¹⁾ (Confédération et C. F. F.)			Aktien — Actions					
				99 Aktien 99 actions			davon 32 Industrieaktien dont 32 actions industrielles		
	In % des Nominalwertes — En % de la valeur nominale								
	1925	1926	1927	1925	1926	1927	1925	1926	1927
1	2	3	4	5	6	7	8	9	10
Janvier	87.35	92.28	93.64	130.43	145.17	169.64	135.99	153.73	185.07
Février	85.82	92.47	93.45	131.08	147.91	176.40	138.80	157.76	197.03
Mars	84.19	92.66	93.25	129.58	148.61	175.02	139.25	159.81	197.92
Avril	84.84	91.70	93.25	128.82	150.21	180.60	134.66	157.69	198.05
Mai	86.50	92.66		131.07	150.09		135.81	158.29	
Juin	87.35	93.64		130.85	155.28		134.44	168.99	
Juillet	88.40	96.09		134.18	156.56		135.66	168.55	
Août	89.47	91.89		136.29	162.50		137.97	175.79	
Septembre	88.05	91.89		137.41	162.92		138.82	176.89	
Octobre	90.40	91.32		137.89	159.32		141.84	172.99	
Novembre	88.40	89.29		137.72	160.40		142.74	175.33	
Décembre	89.65	90.20		138.60	162.60		144.57	175.42	

¹⁾ Unter Berücksichtigung des nominellen Zinsfusses und der Fälligkeit. — En considération du taux nominal et de l'échéance.

Emission von Obligationenanleihen im April 1927 — Emission d'emprunts en Avril 1927

(Ohne Gewähr für Vollständigkeit — *Omissions réservées*)

12

1	Zinsfuss Taux	Emissionskurs <i>Cours d'émission</i>	Rendite <i>Rendement</i>	Fälligkeit <i>Echéance</i>	Nominalwert <i>Valeur nominale</i>	Emissionswert <i>Valeur d'émission</i>	Konversion <i>Conversion</i>	Neubeanspruchung des Marktes <i>Argent frais, demandé au marché</i>
	In Prozenten — <i>En pourcents</i>				In Tausend Franken — <i>En milliers de francs</i>			
2	3	4	5	6	7	8	9	
Schweizerische Emissionen — <i>Emissions suisses</i>								
	—	—	—	—	—	—	—	—
Ausländische Emissionen in der Schweiz — <i>Emissions étrangères en Suisse</i>								
Energie Electrique du Littoral Méditerranéen, Société Anonyme, Paris ¹⁾	7	98	ca. 7. 24	{ 1932-1936 1932 ¹⁾	25 000	24 500	—	24 500

¹⁾ Der Couponsstempel von 2% ist durch eine Pauschalzahlung abgelöst worden. — *Le droit de timbre suisse sur les coupons de 2% est acquitté en un paiement global unique.*

Aktienemissionen im April 1927 — Emissions publiques d'actions en Avril 1927

(Ohne Gewähr für Vollständigkeit — *Omissions réservées*)

13

1	Emissionspreis <i>Prix d'émission</i>	Emissionsbetrag <i>Valeur nominale</i>	Emissionswert <i>Valeur d'émission</i>
	%	In Tausend Franken <i>En milliers de francs</i>	
2	3	4	
Schweizerische Emissionen — <i>Emissions suisses</i>			
Elektrowerte A.-G. in Basel	108	10 000	10 800
Ausländische Emissionen in der Schweiz — <i>Emissions étrangères en Suisse</i>			
Svenska Tändsticks Aktiebolaget (The Swedish Match Company), Stockholm, Aktien Serie B ¹⁾	align="center">ca. 259	In 1000 Kr.	In 1000 Fr.
		5 000	18 000

¹⁾ Der Couponsstempel von 3% ist durch eine Pauschalzahlung abgelöst worden. — *Le droit de timbre suisse sur les coupons de 3% est acquitté en un paiement global unique.*

Zusammenzug der schweizerischen Obligationenanleihen, Januar-April

Emission d'emprunts suisses, Janvier-Avril

(Ohne Gewähr für Vollständigkeit — *Omissions réservées*)

14

1	Nominalwert <i>Valeur nominale</i>		Emissionswert <i>Valeur d'émission</i>		Konversionen <i>Conversion</i>		Neubeanspruchung des Marktes <i>Argent frais demandé au marché</i>	
	1926	1927	1926	1927	1926	1927	1926	1927
	In Tausend Franken — <i>En milliers de francs</i>							
1	2	3	4	5	6	7	8	9
1. Bund- und Bundesbahnen — <i>Confédération suisse et Che- min de fer fédéraux . . .</i>	—	150 000	—	145 500	—	150 000	—	(- 4 500)
2. Kantone — <i>Cantons</i>	16 000	41 000	16 000	40 850	12 521	10 155	3 479	30 695
3. Gemeinden — <i>Municipalités</i>	19 700	26 000	19 560	25 910	14 000	21 725	5 560	4 185
Öffentlich-rechtliche Körper- schaften — <i>Emprunts publics</i>	35 700	217 000	35 560	212 260	26 521	181 880	9 039	30 380
4. Transportunternehmungen — <i>Entreprises de transports .</i>	—	—	—	—	—	—	—	—
5. Banken — <i>Banques</i>	41 200	21 000	40 600	21 000	41 200	11 000	(- 600)	10 000
6. Trustbanken — <i>Trusts</i>	6 000	5 000	6 000	4 950	—	—	6 000	4 950
7. Elektrische Unternehmungen — <i>Entreprises électriques</i>	—	18 000	—	17 940	—	—	—	17 940
8. Diverse — <i>Divers</i>	6 300	3 050	6 290	3 047	3 292	2 150	2 998	897
Total 1—8	89 200	264 050	88 450	259 197	71 013	195 030	17 437	64 167

Zusammenzug der schweizerischen öffentlichen Aktienemissionen, Januar-April

Emissions publiques d'actions suisses, Janvier-Avril

(Ohne Gewähr für Vollständigkeit — *Omissions réservées*)

15

1	Emissionsbetrag <i>Valeur nominale</i>		Emissionswert <i>Valeur d'émission</i>	
	1926	1927	1926	1927
	In Tausend Franken — <i>En milliers de francs</i>			
1	2	3	4	5
1. Banken — <i>Banques</i>	3 200	5 350	3 285	5 385
2. Trustbanken — <i>Trusts</i>	—	33 000 ¹⁾	—	41 686 ¹⁾
3. Versicherungsgesellschaften — <i>Sociétés d'assurances</i>	—	—	—	—
4. Diverse — <i>Divers</i>	19 955	3 250	26 615	3 850
Total 1—4	23 155	41 600 ¹⁾	29 900	50 921 ¹⁾

¹⁾ Inklusiv Fr. 5 238 000 Umwandlung von Obligationen. — *Y compris fr. 5 238 000 conversion des obligations.*

Schweizerische Zolleinnahmen
Recettes des douanes suisses

	1923	1924	1925	1926	1927
In Tausend Fr. — En milliers de frs.					
1	2	3	4	5	6
Janvier . . .	12 627	14 167	15 609	15 763	14 107
Février . . .	13 321	14 947	15 074	15 376	14 269
Mars . . .	15 835	16 446	16 554	18 918	17 885
Avril . . .	15 413	16 097	16 037	16 548	17 201
Mai . . .	18 376	16 001	15 833	16 621	
Juin . . .	16 050	14 972	15 342	16 325	
Juillet . . .	12 800	14 727	15 324	16 243	
Août . . .	12 761	13 424	13 869	15 765	
Septembre . .	13 596	15 682	15 834	16 803	
Octobre . . .	18 478	18 830	19 770	19 424	
Novembre . . .	17 499	16 453	16 253	17 025	
Décembre . . .	16 219	18 278	21 613	22 732	
Janv.-Avril . .	57 196	61 657	63 274	66 605	63 462
Année . . .	182 975	190 024	197 112	207 543	
Tabakzölle — Droit sur les tabacs					
Année . . .	—	15 089	20 287	18 726	

Ertrag der eidgenössischen Stempelabgaben
Rendement des droits de timbres fédéraux

	1923	1924	1925	1926	1927
In Tausend Fr. — En milliers de frs.					
1	2	3	4	5	6
Janvier . . .	2 610	3 745	3 490	4 688	4 629
Février . . .	2 627	2 843	2 728	2 404	5 309
Mars . . .	3 572	3 221	3 742	4 204	4 937
Avril . . .	3 923	4 364	6 044	6 338	
Mai . . .	2 579	3 055	2 744	3 614	
Juin . . .	2 665	3 272	3 998	4 274	
Juillet . . .	4 249	4 082	4 576	5 506	
Août . . .	2 073	2 436	2 139	2 301	
Septembre . .	2 268	1 722	3 087	3 741	
Octobre . . .	2 868	4 803	4 021	5 161	
Novembre . . .	2 479	2 979	2 813	4 858	
Décembre . . .	2 562	2 581	3 857	5 529	
Janv.-Mars . .	8 809	9 809	9 960	11 296	14 875
Année . . .	34 475	39 103	43 239	52 618	

Spezifikation der Stempelabgaben — Rendement des droits de timbres selon les sources.

Abgabe auf <i>Droit de timbre sur</i>	Mars			Janvier-Mars		
	1925	1926	1927	1925	1926	1927
	In Tausend Franken — En milliers de francs					
1	2	3	4	5	6	7
1. Obligationen . . . <i>Obligations suisses</i>	216	295	211	1 073	1 149	924
2. Aktien . . . <i>Actions suisses</i>	343	422	759	920	1 010	1 875
3. Genossenschaftlichen Stammanteilen <i>Parts de capital des sociétés coopératives</i>	58	120	48	100	163	278
4. Ausländischen Wertpapieren <i>Titres étrangers</i>	2	38	158	51	617	1 324
5. Umsatz inländischer Wertpapiere <i>Négociations de titres suisses</i>	44	25	66	91	72	218
6. Umsatz ausländischer Wertpapiere <i>Négociations de titres étrangers</i>	61	87	198	194	252	532
7. Wechseln und wechsellähnlichen Papieren <i>Effets de change et effets analogues</i>	208	227	233	714	743	841
8. Prämienquittungen <i>Quittances de primes d'assurance</i>	350	357	248	832	825	854
9. Frachturkunden <i>Documents en usage dans les transports</i>	229	215	223	747	727	715
Total 1—9	1 511	1 786	2 144	4 722	5 558	7 561
10. Coupons von Obligationen <i>Coupons d'obligations suisses</i>	581	823	631	2 843	3 077	3 151
11. Coupons von Aktien <i>Coupons d'actions suisses</i>	1 611	1 510	2 011	2 217	2 327	2 874
12. Coupons von genossenschaftlichen Stammanteilen <i>Coupons de parts de capital des sociétés coopératives</i>	38	83	85	64	102	110
13. Coupons von ausländischen Wertpapieren <i>Coupons de titres étrangers</i>	—	2	65	112*	230*	1 176*
Total 10—13	2 230	2 418	2 792	5 236	5 736	7 311
14. Bussen <i>Amendes</i>	1	1	1	2	2	3
Total 1—14	3 742	4 205	4 937	9 960	11 296	14 875
Davon Abgaben auf <i>Dont droit de timbre sur</i> inländischen Papieren — <i>titres suisses</i>	3 679	4 078	4 516	9 603	10 197	11 843
ausländischen Papieren — <i>titres étrangers</i>	63	127	421	357	1 099	3 032

* Diese Summe setzt sich zum grössten Teil aus pauschal für die ganze Laufzeit der ausländischen Wertpapiere vorausbezahlten Couponabgaben zusammen.

* Cette somme se compose en majeure partie de droits de timbres sur coupons de titres étrangers, payés en bloc à l'avance pour toute la durée du temps à courir.

Betriebsergebnisse der schweizerischen Bundesbahnen¹⁾ — Résultats d'exploitation des Chemins de fer fédéraux¹⁾

19

	1925	1926	1927	1925	1926	1927	1925	1926	1927
	Personenverkehr — <i>Voyageurs</i>			Güterverkehr — <i>Marchandises</i>			Einnahmen aus dem Personenverkehr <i>Recettes de transport des voyageurs</i>		
	Anzahl in Tausend — <i>Nombres en milliers</i>			In Tausend Tonnen — <i>En milliers de tonnes</i>			In Tausend Fr. — <i>En milliers de frs.</i>		
1	2	3	4	5	6	7	8	9	10
Janvier . . .	8 144	8 457	8 570	1 309	1 215	1 260	8 981	9 314	9 439
Février . . .	7 369	7 432	7 410	1 341	1 266	1 310	8 307	8 380	8 350
Mars	7 960	8 551	8 977	1 316	1 465	1 458	9 399	9 422	9 892
Avril	8 319	8 849		1 223	1 288		12 543	12 528	
Mai	8 333	8 607		1 280	1 360		11 691	11 833	
Juin	8 702	8 426		1 217	1 467		12 762	11 650	
Juillet	8 570	9 270		1 390	1 483		15 708	15 614	
Août	8 972	9 287		1 385	1 418		15 850	15 678	
Septembre . . .	9 496	8 608		1 412	1 414		14 323	13 003	
Octobre	9 530	9 560		1 607	1 518		11 478	11 565	
Novembre . . .	8 005	7 854		1 447	1 489		8 907	8 749	
Décembre . . .	8 428	8 092		1 510	1 422		9 615	9 661	
Janv.-Mars . . .	23 473	24 440	24 957	3 966	3 946	4 028	26 687	27 116	27 681
Année	101 828	102 993		16 437	16 805		139 564	137 397	
	Einnahmen aus dem Güterverkehr <i>Recettes de transport des marchandises</i>			Total der Transporteinnahmen <i>Total des recettes de transport</i>			Ertrag pro Kilometer <i>Produit par kilomètre</i>		
	In Tausend Fr. — <i>En milliers de frs.</i>						In Franken — <i>En francs</i>		
1	2	3	4	5	6	7	8	9	10
Janvier	16 798	14 837	14 867	25 779	24 151	24 306	8 763	8 209	8 262
Février	15 132	15 411	15 721	23 439	23 791	24 071	7 967	8 087	8 182
Mars	19 336	19 736	19 692	28 735	29 158	29 584	9 767	9 911	10 056
Avril	16 615	16 342		29 158	28 870		9 911	9 813	
Mai	17 603	16 986		29 294	28 819		9 957	9 796	
Juin	18 859	19 113		31 621	30 763		10 748	10 457	
Juillet	18 411	18 188		34 119	33 802		11 597	11 490	
Août	18 552	17 712		34 402	33 390		11 693	11 349	
Septembre . . .	21 630	19 701		35 953	32 704		12 221	11 116	
Octobre	21 391	19 034		32 869	30 600		11 172	10 401	
Novembre . . .	18 026	18 151		26 933	26 900		9 155	9 143	
Décembre . . .	19 987	19 847		29 602	29 508		10 062	10 030	
Janv.-Mars . . .	51 266	49 984	50 280	77 953	77 100	77 961	26 497	26 207	26 500
Année	222 340	215 058		361 905	352 456		123 013	119 802	
	Betriebseinnahmen <i>Recettes d'exploitation</i>			Betriebsausgaben ²⁾ <i>Dépenses d'exploitation²⁾</i>			Betriebsüberschuss <i>Excédent d'exploitation</i>		
	In Tausend Franken — <i>En milliers de francs</i>								
1	2	3	4	5	6	7	8	9	10
Janvier	27 723	26 026	26 411	23 820	23 716	22 946	3 903	2 310	3 465
Février	25 354	25 716	26 022	20 834	20 276	19 613	4 520	5 440	6 409
Mars	30 474	31 130	31 706	21 129	21 332	20 938	9 345	9 799	10 768
Avril	31 051	30 703		20 887	20 826		10 164	9 877	
Mai	31 041	30 685		20 797	20 898		10 244	9 787	
Juin	33 790	33 036		22 004	21 440		11 786	11 596	
Juillet	35 888	35 699		22 680	22 719		13 208	12 980	
Août	36 205	35 247		20 740	20 959		15 465	14 288	
Septembre . . .	37 975	34 723		21 150	20 960		16 825	13 762	
Octobre	34 732	32 439		21 043	20 910		13 689	11 529	
Novembre . . .	28 730	28 778		21 163	20 274		7 567	8 503	
Décembre . . .	32 979	31 897		19 562	18 739		13 417	13 159	
Janv.-Mars . . .	83 551	82 872	84 139	65 783	65 324	63 497	17 768	17 549	20 642
Année	385 942	376 079		255 809	253 049		130 133	123 030	

¹⁾ Die Ergebnisse der drei letzten Monate sind nicht endgültig. — *Les résultats des trois derniers mois ne sont pas définitifs.*

²⁾ Unter Ausschluss der Ausgaben zulasten der Spezialfonds. — *A l'exclusion des dépenses à la charge des fonds spéciaux.*

Betriebsergebnisse der schweizerischen Postverwaltung - Résultats d'exploitation de l'Administration des postes suisses

20

	1925	1926	1927	1925	1926	1927	1925	1926	1927
	Betriebserträge <i>Recettes d'exploitation</i>			Betriebskosten <i>Frais d'exploitation</i>			Saldo der Betriebsrechnung <i>Solde du compte d'exploitation</i>		
In Tausend Franken — En milliers de francs									
1	2	3	4	5	6	7	8	9	10
Janvier	9 842	9 859	10 081	9 356	9 358	9 703	+ 486	+ 501	+ 378
Février	8 781	9 079	9 525	9 333	9 356	9 657	— 552	— 277	— 132
Mars	9 667	10 775	10 427	9 434	9 563	9 831	+ 233	+ 1 212	+ 596
Avril	9 894	9 998		9 468	9 487		+ 426	+ 511	
Mai	9 929	9 964		9 464	9 476		+ 465	+ 488	
Juin	10 173	10 417		9 522	9 554		+ 651	+ 863	
Juillet	11 753	11 675		9 755	9 796		+ 1 998	+ 1 879	
Août	11 670	11 043		9 746	9 759		+ 1 924	+ 1 284	
Septembre	10 657	10 462		9 661	9 614		+ 996	+ 848	
Octobre	10 966	10 721		9 717	9 621		+ 1 249	+ 1 100	
Novembre	10 036	10 400		9 622	9 535		+ 414	+ 865	
Décembre	13 668	14 114		9 981	9 923		+ 3 687	+ 4 191	
Janvier—Mars	28 290	29 713	30 033	28 123	28 277	29 191	+ 167	+ 1 436	+ 842
Année	127 036	128 507		115 059	115 042		+ 11 977	+ 13 465	

Die Angaben für das laufende Jahr sind nicht endgültig. — *Les données pour l'année courante ne sont pas définitives.*

**Betriebsergebnisse der schweizerischen Telegraphen- und Telefonverwaltung
Résultats d'exploitation de l'Administration des télégraphes et des téléphones suisses**

21

	1925	1926	1927	1925	1926	1927	1925	1926	1927
	Betriebserträge <i>Recettes d'exploitation</i>			Betriebskosten <i>Frais d'exploitation</i>			Saldo der Betriebsrechnung <i>Solde du compte d'exploitation</i>		
In Tausend Franken — En milliers de francs									
1	2	3	4	5	6	7	8	9	10
Janvier	4 909	4 917	5 332	2 590	2 824	2 811	+ 2 319	+ 2 093	+ 2 521
Février	4 702	4 863	5 180	2 735	2 882	2 883	+ 1 967	+ 1 981	+ 2 297
Mars	4 995	5 457	5 638	2 784	3 013	2 967	+ 2 211	+ 2 444	+ 2 671
Avril	4 963	5 326		2 817	2 948		+ 2 146	+ 2 378	
Mai	5 087	5 513		2 767	2 923		+ 2 320	+ 2 590	
Juin	5 207	5 608		2 814	2 936		+ 2 393	+ 2 672	
Juillet	5 458	5 830		2 763	3 008		+ 2 695	+ 2 822	
Août	5 240	5 597		2 770	3 005		+ 2 470	+ 2 592	
Septembre	5 431	5 733		2 765	2 866		+ 2 666	+ 2 867	
Octobre	5 484	5 722		2 721	2 858		+ 2 763	+ 2 864	
Novembre	4 917	5 375		2 746	2 778		+ 2 171	+ 2 597	
Décembre	5 188	5 490		2 807	3 276		+ 2 381	+ 2 214	
Janvier—Mars	14 606	15 237	16 150	8 109	8 719	8 661	+ 6 497	+ 6 518	+ 7 489
Année	61 581	65 431		33 079	35 317		+ 28 502	+ 30 114	

Die Angaben für das laufende Jahr sind nicht endgültig. — *Les données pour l'année courante ne sont pas définitives.*

Schweizerischer Postcheck- und Giroverkehr — *Mouvement des comptes de chèques et de virements postaux suisses*

22

	1926		1927	
	Mars	Février	Mars	
1	2	3	4	
Anzahl der Rechnungsinhaber — <i>Nombre de titulaires de comptes</i>	60 105	64 092	64 531	
Anzahl der Konten der Postverwaltung. — <i>Nombre de comptes de l'Administration postale</i>	221	221	221	
	In Millionen Franken — <i>En millions de francs</i>			
Bare Einzahlungen — <i>Versements en espèces</i>	250.0	229.5	255.5	
Bare Auszahlungen — <i>Paiements en espèces</i>	249.2	239.1	255.9	
Giroverkehr — <i>Virements: Schweiz — Suisse</i>	1 206.9	1 193.8	1 248.2	
Ausland — <i>Etranger</i>	1.0	1.6	1.8	
Gesamtumsatz — <i>Mouvement total</i>	1 707.1	1 664.0	1 761.4	
Anlagen in Obligationen — <i>Placements en obligations</i>	106.2	109.2	110.2	
Guthaben beim Eidgenössischen Finanzdepartement — <i>Avoir auprès du Département fédéral des finances</i>	11.3	13.7	12.5	
Guthaben auf den Girokonten der Nationalbank — <i>Avoir en compte de virements de la Banque nationale suisse</i>	0.5	0.5	0.5	
Kassenbestände — <i>Avoir en caisse</i>	12.3	18.5	17.9	
Guthaben der Rechnungsinhaber — <i>Avoir des titulaires de comptes</i>	130.3	141.9	141.1	
Konten der Postverwaltung — <i>Comptes de l'Administration des postes</i>	3.3	3.3	3.8	
Stand der Postcheckrechnungen — <i>Avoir total des comptes de chèques postaux</i>	133.6	145.7	144.9	

Postgiroverkehr — *Virements postaux*

23

	Gesamtumsatz <i>Mouvement total</i>				Davon Umsatz unter Vermeidung von Barzahlungen <i>Virements sans mouvements d'espèces</i>			
	1924	1925	1926	1927	1924	1925	1926	1927
	In Millionen Franken — <i>En millions de francs</i>							
1	2	3	4	5	6	7	8	9
Janvier	1 877	2 023	2 007	2 040	1 341	1 450	1 438	1 458
Février	1 532	1 594	1 571	1 664	1 103	1 144	1 122	1 195
Mars	1 496	1 577	1 707	1 761	1 058	1 113	1 208	1 250
Avril	1 559	1 634	1 743		1 097	1 155	1 247	
Mai	1 669	1 699	1 734		1 185	1 210	1 231	
Juin	1 560	1 661	1 711		1 100	1 172	1 211	
Juillet	1 808	1 936	1 929		1 271	1 369	1 358	
Août	1 670	1 728	1 736		1 183	1 223	1 234	
Septembre	1 612	1 690	1 670		1 134	1 198	1 177	
Octobre	1 815	1 838	1 798		1 292	1 302	1 277	
Novembre	1 719	1 797	1 889		1 224	1 281	1 344	
Décembre	1 935	2 132	2 000		1 364	1 512	1 412	
Janvier-Mars	4 905	5 194	5 285	5 465	3 502	3 707	3 768	3 903
Année	20 252	21 309	21 495		14 352	15 129	15 259	

Giroverkehr der Schweizerischen Nationalbank — *Virements de la Banque nationale suisse*

24

	Gesamtumsatz <i>Mouvement total</i>				Davon Umsatz unter Vermeidung von Barzahlungen <i>Virements sans mouvements d'espèces</i>			
	1924	1925	1926	1927	1924	1925	1926	1927
	In Millionen Franken — <i>En millions de francs</i>							
1	2	3	4	5	6	7	8	9
Janvier	5 351	5 350	4 823	5 457	5 125	5 121	4 599	5 214
Février	5 476	4 625	4 959	6 244	5 258	4 423	4 756	5 998
Mars	5 239	5 012	6 121	6 741	5 007	4 799	5 887	6 478
Avril	5 235	4 349	5 513	6 684	4 997	4 140	5 294	6 431
Mai	4 377	4 227	5 281		4 157	4 013	5 081	
Juin	4 118	4 496	4 718		3 910	4 284	4 489	
Juillet	4 764	4 915	4 954		4 532	4 682	4 715	
Août	4 583	4 412	4 649		4 375	4 214	4 432	
Septembre	4 302	4 633	5 355		4 077	4 430	5 115	
Octobre	4 732	5 167	5 471		4 518	4 943	5 238	
Novembre	4 607	5 255	5 817		4 414	5 045	5 580	
Décembre	5 197	5 765	6 094		4 940	5 484	5 811	
Janvier-Avril	21 301	19 336	21 416	25 126	20 387	18 483	20 536	24 121
Année	57 981	58 206	63 755		55 310	55 578	60 997	

Umsätze der schweizerischen Abrechnungsstellen — *Mouvement des chambres de compensation en Suisse*

25

1	Stück — <i>Nombre</i>				Betrag in Millionen Franken <i>Montant en millions de francs</i>			
	1924	1925	1926	1927	1924	1925	1926	1927
	2	3	4	5	6	7	8	9
Janvier	163 917	148 170	135 204	149 928	1 097.9	1 203.1	1 126.4	1 239.4
Février	141 556	126 586	123 361	136 064	1 148.7	1 030.1	1 070.8	1 301.8
Mars	144 086	135 964	143 223	150 187	1 166.5	1 143.4	1 359.6	1 476.5
Avril	143 651	131 893	131 065	145 667	1 155.9	1 025.4	1 131.4	1 390.0
Mai	153 759	133 994	130 355		1 138.1	1 027.8	1 197.5	
Juin	135 877	138 087	138 250		992.8	1 025.2	1 056.0	
Juillet	144 069	140 402	141 990		1 097.4	1 069.3	1 084.4	
Août	131 607	127 061	131 619		1 020.7	971.5	955.6	
Septembre	142 839	130 646	131 479		990.9	1 092.9	994.1	
Octobre	142 874	143 107	140 625		1 081.9	1 221.5	1 178.1	
Novembre	133 590	135 519	153 399		1 122.6	1 129.2	1 244.5	
Décembre	149 405	141 749	152 353		1 115.0	1 246.2	1 219.5	
Janvier-Avril	593 210	542 613	532 853	581 846	4 569.0	4 402.0	4 688.2	5 407.2
Année	1 727 230	1 633 178	1 652 923		13 128.4	13 185.0	13 617.9	

1	Stück — <i>Nombre</i>				Betrag in Millionen Franken <i>Montant en millions de francs</i>			
	1926		1927		1926		1927	
	<i>Avril</i>	<i>Février</i>	<i>Mars</i>	<i>Avril</i>	<i>Avril</i>	<i>Février</i>	<i>Mars</i>	<i>Avril</i>
2	3	4	5	6	7	8	9	
Basel — <i>Bâle</i>	17 518	20 346	21 435	21 501	346.8	460.7	572.8	572.7
Bern — <i>Berne</i>	5 087	5 095	5 573	5 343	16.5	13.8	16.8	14.1
La Chaux-de-Fonds	2 706	2 997	3 269	3 176	5.1	5.4	6.1	5.8
Genf — <i>Genève</i>	21 241	22 792	24 131	22 726	464.2	463.8	485.9	420.4
Lausanne	6 383	6 490	7 183	6 606	14.7	17.8	16.8	17.8
Neuenburg — <i>Neuchâtel</i>	1 242	1 084	1 131	1 041	2.8	2.1	2.2	2.8
St. Gallen — <i>St-Gall</i>	5 429	5 163	5 595	5 539	15.4	17.8	18.5	19.8
Zürich — <i>Zurich</i>	71 459	72 097	81 870	79 735	265.8	319.9	358.4	337.1
Total	131 065	136 064	150 187	145 667	1 131.3	1 301.3	1 476.5	1 390.0

Schweizerischer Arbeitsmarkt — *Marché suisse du travail*

26

1	Stellensuchende <i>Demandes d'emploi</i>			Offene Stellen <i>Offres d'emploi</i>			Stellensuchende auf 100 offene Stellen <i>Demandes pour 100 offres</i>		
	1925	1926	1927	1925	1926	1927	1925	1926	1927
	2	3	4	5	6	7	8	9	10
Janvier	12 184	20 525	19 370	2 387	1 785	1 655	510	1 150	1 170
Février	11 834	18 138	19 201	3 103	2 541	2 253	381	714	852
Mars	10 185	14 307	13 568	3 696	3 215	3 810	276	445	356
Avril	8 591	11 320		3 997	2 858		215	396	
Mai	7 189	10 703		3 995	2 466		180	434	
Juin	8 084	10 272		3 358	2 188		241	469	
Juillet	9 751	11 013		2 760	1 876		353	587	
Août	9 895	11 818		2 498	1 969		396	600	
Septembre	10 356	12 803		2 468	1 985		420	645	
Octobre	12 219	14 253		1 859	1 352		657	1 054	
Novembre	15 760	16 366		1 572	1 287		1 003	1 272	
Décembre	17 027	17 900		1 398	1 303		1 218	1 374	

Aussenhandel der Schweiz (ohne gemünztes Edelmetall)
Commerce extérieur de la Suisse (métaux précieux monnayés non compris)

Jahr Année	Einfuhr <i>Importation</i>	Ausfuhr <i>Exportation</i>	- Einfuhr- überschuss + Ausfuhr- überschuss	Monat Mois	Einfuhr <i>Importation</i>		Ausfuhr <i>Exportation</i>		- Excédent d'importation + Excédent d'exportation	
					1926	1927	1926	1927	1926	1927
	In Mill. Fr. — <i>En millions de frs.</i>				In Millionen Franken — <i>En millions de francs</i>					
1	2	3	4	5	6	7	8	9	10	11
1910	1 745	1 196	— 549	Janvier . . .	200.8	182.6	124.2	134.2	— 76.6	— 48.4
1911	1 802	1 257	— 545	Février . . .	200.2	186.1	144.3	156.1	— 55.9	— 30.6
1912	1 979	1 358	— 621	Mars . . .	208.7	210.3	160.3	175.2	— 48.4	— 35.0
1913	1 920	1 376	— 544	Avril . . .	182.1		145.0		— 37.1	
1914	1 478	1 187	— 291	Mai . . .	190.7		147.3		— 43.4	
1915	1 680	1 670	— 10	Juin . . .	200.5		148.7		— 51.8	
1916	2 379	2 448	+ 69	Juillet . . .	220.3		148.1		— 72.2	
1917	2 405	2 323	— 82	August . . .	194.8		148.2		— 46.6	
1918	2 402	1 963	— 439	Septembre . .	181.8		153.5		— 28.3	
1919	3 533	3 298	— 235	Octobre . . .	208.3		168.5		— 39.8	
1920	4 243	3 277	— 966	Novembre . . .	207.4		173.9		— 33.5	
1921	2 296	2 140	— 156	Décembre . .	219.2		174.5		— 44.7	
1922	1 914	1 762	— 152							
1923	2 243	1 760	— 483	Janvier-Mars .	609.7	579.0	428.8	465.5	— 180.9	— 113.4
1924	2 504	2 070	— 434	Année . . .	2 414.8		1 836.5		— 578.3	
1925	2 633	2 039	— 594							
1926	2 415	1 837	— 578							

27

Handelsverkehr der Schweiz mit den wichtigsten Ländern
Commerce de la Suisse avec les pays les plus importants

Länder — <i>Pays</i>	Einfuhr — <i>Importation</i>				Ausfuhr — <i>Exportation</i>			
	<i>Mars</i>		<i>Janvier-Mars</i>		<i>Mars</i>		<i>Janvier-Mars</i>	
	1926	1927	1926	1927	1926	1927	1926	1927
In Tausend Franken — <i>En milliers de francs</i>								
1	2	3	4	5	6	7	8	9
Deutschland - <i>Allemagne</i>	40 543	43 895	112 454	114 969	19 494	34 322	50 537	87 109
Oesterreich - <i>Autriche</i>	3 562	3 837	9 850	10 304	5 657	6 580	15 139	18 391
Frankreich - <i>France</i>	46 309	37 292	126 753	103 558	14 515	12 288	41 023	30 875
Italien - <i>Italie</i>	23 797	19 777	64 912	56 402	12 154	10 687	30 535	26 322
Belgien - <i>Belgique</i>	5 190	6 123	14 652	17 041	2 884	2 967	7 951	8 004
Niederlande - <i>Pays-Bas</i>	3 349	4 528	8 215	10 496	3 496	3 764	8 871	12 559
Grossbritannien - <i>Grande Bretagne</i>	14 594	13 992	40 520	39 594	30 073	29 855	76 773	79 133
Spanien - <i>Espagne</i>	4 059	4 477	10 641	11 545	4 905	4 938	13 624	14 181
Dänemark - <i>Danemark</i>	2 343	2 206	6 746	5 362	1 379	1 229	3 495	3 243
Norwegen - <i>Norvège</i>	156	128	517	424	679	796	1 629	1 829
Schweden - <i>Suède</i>	768	696	2 442	1 888	1 865	2 342	5 213	5 286
Polen - <i>Pologne</i>	2 301	2 737	7 048	8 006	1 287	2 750	2 890	6 820
Tschechoslovakei - <i>Tchécoslovaquie</i>	6 970	5 736	20 117	16 311	3 387	3 542	8 649	9 302
Ungarn - <i>Hongrie</i>	2 306	2 417	6 934	7 470	1 236	1 598	3 308	4 657
Jugoslawien - <i>Yougoslavie</i>	1 705	1 481	6 490	4 200	673	691	1 680	1 802
Rumänien - <i>Roumanie</i>	496	600	2 310	2 674	1 118	1 533	2 687	3 449
Türkei - <i>Turquie</i>	608	1 290	2 905	2 340	639	634	2 592	1 689
Aegypten - <i>Égypte</i>	3 850	5 587	17 912	16 752	1 573	1 177	4 108	2 970
Britisch-Indien - <i>Inde britannique</i>	2 962	1 781	7 569	5 557	4 185	3 379	10 465	8 940
Niederländisch-Indien - <i>Indes néerlandaises</i>	815	835	2 788	2 453	1 643	1 427	5 213	4 411
China - <i>Chine</i>	1 437	1 836	5 288	4 502	1 688	3 035	5 176	7 264
Japan - <i>Japon</i>	603	3 021	4 940	7 944	5 774	4 086	16 972	11 679
Canada - <i>Canada</i>	7 915	13 222	28 606	29 785	3 812	3 319	10 769	10 163
Vereinigte Staaten - <i>Etats Unis</i>	14 716	14 134	47 914	43 103	14 651	17 163	41 658	48 121
Brasilien - <i>Brésil</i>	2 794	2 030	7 136	6 911	1 610	1 568	4 633	4 832
Argentinien - <i>Argentine</i>	4 847	5 733	13 896	13 844	2 577	2 556	7 476	6 805
Australischer Bund - <i>Confédération australienne</i>	1 650	2 160	7 908	9 200	3 396	3 125	8 565	8 996

28

Ausfuhr wichtiger Waren — *Exportation de produits importants*

29

	Menge — <i>Quantité</i> q				Wert — <i>Valeur</i> In Tausend Franken — <i>En milliers de francs</i>			
	Mars		Janvier-Mars		Mars		Janvier-Mars	
	1926	1927	1926	1927	1926	1927	1926	1927
1	2	3	4	5	6	7	8	9
Schokoladen — <i>Chocolats</i>	6 937	6 462	17 605	17 038	2 716	2 469	6 939	6 468
Kondensierte Milch — <i>Lait condensé</i>	21 145	30 092	66 450	74 841	2 603	3 571	8 461	9 080
Käse — <i>Fromage</i>	19 493	36 787	41 199	87 065	7 191	10 871	15 721	25 697
Düngstoffe — <i>Engrais et déchets, etc.</i>	82 020	114 143	212 116	256 820	1 111	1 678	3 148	3 899
Häute und Felle — <i>Cuir et peaux</i>	6 590	5 401	15 546	18 478	1 658	1 567	3 918	4 930
Schuhwaren — <i>Chaussures</i>	1 023	1 411	2 370	3 602	4 468	4 359	10 461	11 176
Holz- und Holzwaren — <i>Bois</i>	49 139	68 706	116 921	186 406	625	856	1 543	2 125
Rohstoffe zur Papierbereitung — <i>Matières premières pour la fabrication du papier</i>	13 010	16 114	36 142	44 697	508	423	1 449	1 245
Unbedruckte Papiere — <i>Papiers non imprimés</i>	15 635	10 965	38 399	30 082	825	557	2 019	1 527
Bücher etc. — <i>Livres, revues, etc.</i>	1 944	1 963	5 251	5 473	1 075	914	2 828	2 640
Baumwollgarne — <i>Fils de coton</i>	4 501	7 823	12 762	20 511	3 644	4 993	10 703	13 724
Baumwollgewebe — <i>Tissus de coton</i>	4 922	6 122	12 762	16 780	9 285	11 368	23 907	30 341
Plattstichgewebe und Stickereien — <i>Plumetis et broderies</i>	3 270	2 839	8 769	7 768	12 687	10 478	34 679	28 942
Schappe — <i>Chappe</i>	809	1 176	1 951	2 988	3 083	3 507	7 603	9 021
Kunstseide — <i>Soie artificielle</i>	2 869	2 937	7 184	7 337	3 861	3 338	9 519	8 076
Seidenstoffe — <i>Soies</i>	1 993	2 430	5 333	6 582	17 396	19 183	46 685	52 466
Seidenbänder — <i>Rubans de soie</i>	357	360	1 031	992	2 174	2 157	6 350	6 039
Wolle und Wollgarne — <i>Laine et lainages</i>	4 307	6 123	12 469	17 220	4 467	5 517	13 275	16 917
Strohwaren — <i>Ouvrages en paille</i>	1 311	1 458	4 018	4 386	3 949	4 609	11 481	13 532
Wirk- und Strickwaren — <i>Bonneterie et tricots</i>	856	776	2 073	2 155	2 976	2 768	7 039	7 416
Konfektion — <i>Confection</i>	1 256	1 396	3 101	3 666	4 868	5 372	11 776	14 104
Mineralische Stoffe — <i>Matières minérales</i>	128 402	305 882	515 229	644 048	1 747	1 764	4 442	4 510
Eisen und Eisenwaren — <i>Fer</i>	87 658	134 595	188 476	382 370	3 358	3 899	8 896	9 841
Kupfer und Kupferwaren — <i>Cuivre</i>	10 611	9 672	27 032	22 997	2 215	2 364	6 140	6 131
Aluminium und Aluminiumwaren — <i>Aluminium et ouvrages en aluminium</i>	10 833	16 740	28 130	38 722	3 405	4 872	8 926	11 641
Maschinen — <i>Machines</i>	61 181	53 752	142 327	141 169	14 496	15 620	40 007	42 888
Fahrzeuge — <i>Véhicules</i>	745	752	2 386	2 490	458	301	1 261	1 114
Uhren, Stück — <i>Horloges et montres, pièces</i>	1 494 405	1 411 930	4 001 928	3 674 187	17 683	16 626	48 476	42 986
Uhrenbestandteile — <i>Pièces détachées d'horloges et de montres</i>	156	143	465	397	1 432	1 648	3 887	4 363
Instrumente und Apparate — <i>Instrumentes et appareils</i>	3 797	4 418	10 279	10 952	4 145	4 292	11 182	11 289
Apotheker- und Drogeriewaren — <i>Produits pharmaceutiques et de droguerie</i>	1 387	1 768	3 962	4 050	4 330	4 821	11 434	12 106
Chemikalien — <i>Substances et produits chimiques</i>	22 511	27 009	66 023	59 330	2 034	2 508	6 204	6 455
Teerfarben — <i>Couleurs d'aniline</i>	4 998	6 265	14 072	15 970	5 071	6 079	14 641	15 587
Tabak — <i>Tabacs</i>	1 361	768	2 626	1 868	489	385	1 216	988

Einfuhr wichtiger Waren — *Importation de produits importants*

30

	Menge — <i>Quantité</i> q				Wert — <i>Valeur</i> In Tausend Franken — <i>En milliers de francs</i>			
	Mars		Janvier-Mars		Mars		Janvier-Mars	
	1926	1927	1926	1927	1926	1927	1926	1927
1	2	3	4	5	6	7	8	9
Getreide — <i>Céréales</i>	510 639	734 003	1 935 516	1 928 647	15 916	22 650	59 691	59 398
davon Weizen — <i>dont froment</i>	247 627	423 642	856 969	1 019 742	8 602	14 220	28 670	34 625
Früchte und Gemüse — <i>Fruits et légumes</i>	112 962	162 762	280 773	333 986	5 138	5 673	13 677	13 642
Kolonialwaren — <i>Denrées coloniales</i>	144 195	129 245	375 334	330 705	11 020	10 890	27 227	28 741
Animalische Nahrungsmittel — <i>Produits alimentaires de provenance animale</i>	47 737	42 537	127 475	117 374	10 561	9 842	28 884	27 762
Getränke hl.	162 584	152 238	413 790	405 982	6 871	7 403	17 479	18 864
Boissons q.	1 986	1 168	4 817	2 908	388	224	983	596
Tiere, Stück — <i>Animaux, pièces</i>	15 787	11 182	44 813	38 331	4 230	2 336	12 037	7 080
Häute u. Felle — <i>Cuir et peaux</i>	7 428	6 295	20 957	19 473	6 137	5 591	16 272	15 495
Sämereien und Pflanzen — <i>Semences, plantes</i>	280 063	221 600	890 953	589 041	5 578	4 693	15 981	13 160
Holz — <i>Bois</i>	736 255	484 775	1 925 511	1 224 733	6 074	4 960	16 788	12 537
Unbedruckte Papiere — <i>Papiers non imprimés</i>	8 851	7 726	24 919	20 728	1 029	1 048	2 908	2 586
Bücher — <i>Livres, revues, etc.</i>	2 667	2 611	7 495	7 128	1 389	1 238	3 667	3 345
Baumwolle — <i>Coton</i>	35 227	47 646	128 840	140 111	15 778	15 812	58 788	47 082
davon Rohbaumwolle — <i>dont coton brut</i>	23 932	37 885	97 824	112 826	7 743	8 082	34 475	26 274
Seide — <i>Soie</i>	6 315	6 201	19 731	17 364	19 101	17 825	59 536	51 878
Wolle — <i>Laine</i>	10 772	11 671	35 091	43 053	10 983	11 540	35 338	37 639
Konfektion — <i>Confections</i>	1 852	1 690	4 816	3 877	6 091	5 931	15 201	13 167
Mineralische Stoffe — <i>Matières minérales</i>	2 814 339	3 005 530	8 071 622	8 101 085	11 304	13 336	36 032	37 245
davon Kohle — <i>dont charbon</i>	2 068 014	2 439 107	6 552 618	6 787 419	8 836	11 044	29 268	31 151
Eisen — <i>Fer</i>	420 220	331 143	1 047 175	1 061 061	11 595	10 441	30 605	30 651
Kupfer — <i>Cuivre</i>	16 549	17 179	45 054	51 871	3 512	3 294	9 408	10 247
Maschinen — <i>Machines</i>	24 542	25 596	64 735	66 127	5 099	5 667	14 318	14 800
Automobile — <i>Automobiles</i>	11 340	9 676	26 391	23 904	7 343	5 381	16 891	13 199
Chemikalien — <i>Substances et produits chimiques</i>	166 661	207 008	439 530	474 570	7 908	9 230	21 247	22 411
davon Benzin — <i>dont Benzine</i>	58 263	60 885	154 204	141 472	2 206	2 061	5 862	4 900
Technische Fette — <i>Graisses, huiles</i>	56 783	57 134	155 837	159 571	3 239	3 492	8 835	9 314
Tabak — <i>Tabacs</i>	5 093	6 091	14 735	16 340	1 534	1 696	4 420	4 563

Stempelungen von Uhrgehäusen — *Boîtes de montres poinçonnées*

31

	Goldene <i>Boîtes or</i>		Silberne <i>Boîtes argent</i>		Platin <i>Boîtes platine</i>		Total	
	1926	1927	1926	1927	1926	1927	1926	1927
	2	3	4	5	6	7	8	9
Janvier	78 700	74 080	99 776	64 454	596	444	179 072	138 978
Février	80 300	113 816	105 125	95 197	705	652	186 130	209 665
Mars	119 439	106 465	110 574	110 197	688	576	230 701	217 238
Avril	96 400	93 179	99 376	97 226	562	632	196 338	191 037
Mai	93 214		96 323		565		190 102	
Juin	88 081		110 543		645		199 269	
Juillet	95 804		99 898		523		196 225	
Août	85 392		98 376		470		184 238	
Septembre	98 528		84 793		564		183 885	
Octobre	121 198		91 480		602		213 280	
Novembre	117 805		99 342		647		217 794	
Décembre	86 124		80 995		545		167 664	
Janvier—Avril	374 839	387 540	414 851	367 074	2 551	2 304	792 241	756 918
Année	1 160 985		1 176 601		7 112		2 344 698	

Goldverkehr der Schweiz — Mouvement d'or de la Suisse

32

1	Einfuhr — <i>Importation</i>			Ausfuhr — <i>Exportation</i>			— Einfuhrüberschuss <i>Excédent d'importation</i> + Ausfuhrüberschuss <i>Excédent d'exportation</i>		
	Barren <i>Barres</i>	Münzen <i>Monnaies</i>	Total	Barren <i>Barres</i>	Münzen <i>Monnaies</i>	Total	Barren <i>Barres</i>	Münzen <i>Monnaies</i>	Total
	In Tausend Franken — <i>En milliers de francs</i>								
Janvier 1927	4 321	1 032	5 353	1 054	563	1 617	— 3 267	— 469	— 3 736
Février "	2 603	404	3 007	694	587	1 281	— 1 909	+ 183	— 1 726
Mars "	2 174	22	2 196	841	3 137	3 978	— 1 333	+ 3 115	+ 1 782
Avril "									
Mai "									
Juin "									
Juillet "									
Août "									
Septembre "									
Octobre "									
Novembre "									
Décembre "									
Janv.-Mars 1927	9 098	1 458	10 556	2 589	4 287	6 876	— 6 509	+ 2 829	— 3 680
Janv.-Mars 1926	5 762	105	5 867	1 694	51 334	53 028	— 4 068	+ 51 229	+ 47 161

Goldverkehr nach Ländern, 1927 — Mouvement d'or par pays, 1927

33

1	Einfuhr — <i>Importation</i>				Ausfuhr — <i>Exportation</i>			
	Barren — <i>Barres</i>		Münzen — <i>Monnaies</i>		Barren — <i>Barres</i>		Münzen — <i>Monnaies</i>	
	Mars	Janv.-Mars	Mars	Janv.-Mars	Mars	Janv.-Mars	Mars	Janv.-Mars
In Tausend Franken — <i>En milliers de francs</i>								
Deutschland- <i>Allemagne</i>	23	459	—	10	170	814	1	11
Oesterreich — <i>Autriche</i>	—	1	—	—	34	248	20	20
Frankreich — <i>France</i>	—	—	—	1 000	1	1	—	—
Italien — <i>Italie</i>	—	67	—	—	535	1 192	1 936	3 073
Holland — <i>Pays-Bas</i>	26	37	20	43	—	—	—	1
Grossbritannien . . . <i>Grande-Bretagne</i>	2 125	8 534	—	403	—	—	—	—
Vereinigte Staaten . . . <i>Etats Unis</i>	—	—	—	—	—	—	—	—
Spanien — <i>Espagne</i>	—	—	—	—	—	70	1 180	1 180
Übrige Länder . . . <i>Autres pays</i>	—	—	2	2	101	264	—	2
Total	2 174	9 098	22	1 458	841	2 589	3 137	4 287

Preise für Edelmetalle in London — Prix des métaux précieux à Londres

34

Monatsende <i>Fin de mois</i>	Gold — <i>Or</i>				Silber — <i>Argent</i>			
	1924	1925	1926	1927	1924	1925	1926	1927
	In sh per Unze Feingold — <i>en sh par once fine</i>				in d p. Unze Standardsilber — <i>en d p. once standard</i>			
1	2	3	4	5	6	7	8	9
Janvier . . .	96. 8	87. 1	84. 9 ³ / ₄	84. 10 ¹ / ₂	33 ⁵ / ₁₆	32 ¹ / ₂	30 ¹⁵ / ₁₆	27 ⁹ / ₁₆
Février . . .	95. 11	87. 3	84. 11 ¹ / ₂	84. 11 ¹ / ₂	33 ⁷ / ₁₆	32 ¹ / ₄	30 ⁹ / ₁₆	26 ¹ / ₈
Mars . . .	96. —	86. 7	84 10	84. 10 ¹ / ₄	33 ⁵ / ₁₆	31 ¹¹ / ₁₆	30 ¹ / ₈	25 ⁷ / ₈
Avril . . .	94. 1	84. 11 ¹ / ₂	84. 11 ¹ / ₂	84. 11 ¹ / ₂	32 ¹³ / ₁₆	31 ¹ / ₈	29 ¹⁵ / ₁₆	25 ¹¹ / ₁₆
Mai . . .	95. 9	84. 11 ¹ / ₂	84. 11 ¹ / ₂	—	35 ¹ / ₈	31 ³ / ₈	30 ¹ / ₁₆	—
Juin . . .	95. 5	84. 11	84. 11 ¹ / ₂	—	34 ¹ / ₄	32 ¹ / ₁₆	30 ³ / ₁₆	—
Juillet . . .	93. 9	84. 11 ¹ / ₂	84. 11 ¹ / ₂	—	34 ¹ / ₂	32	29 ³ / ₈	—
Août . . .	92. 1	84. 11 ¹ / ₂	84. 10 ¹ / ₂	—	34 ³ / ₈	32 ⁷ / ₈	28 ⁵ / ₈	—
Septembre . . .	92. 10	84. 11 ¹ / ₂	84. 11 ¹ / ₄	—	35 ³ / ₁₆	32 ¹³ / ₁₆	26 ¹ / ₈	—
Octobre . . .	91. 9	84. 10 ¹ / ₂	84 11 ¹ / ₂	—	34 ³ / ₄	32 ⁵ / ₈	24 ¹³ / ₁₆	—
Novembre . . .	89. 11	84. 11 ¹ / ₂	84. 10 ¹ / ₄	—	33 ⁷ / ₁₆	32 ¹ / ₈	25 ¹ / ₈	—
Décembre . . .	88. 2	84. 11	84. 10 ³ / ₄	—	31 ¹³ / ₁₆	31 ¹¹ / ₁₆	25	—

Schweizerischer Grosshandelsindex Lorenz — Index suisse des prix de gros, Lorenz
Juni—Juin 1914=100

Anfangs Monat <i>Premier du mois</i>	Direkter Verbrauch <i>Consommation directe</i>			Landw. Produktion <i>Production agricole</i>			Industr. Produktion <i>Production industr.</i>			Total — Index		
	1925	1926	1927	1925	1926	1927	1925	1926	1927	1925	1926	1927
1	2	3	4	5	6	7	8	9	10	11	12	13
Janvier . .	186.4	171.2	157.5	128.4	114.3	116.5	168.6	152.6	145.0	170.7	155.5	146.5
Février . .	186.7	169.3	156.8	131.6	114.3	118.3	166.4	152.3	141.8	170.8	154.5	145.4
Mars . . .	185.3	165.6	155.6	129.4	110.7	124.0	167.0	148.6	144.7	169.9	150.8	146.7
Avril . . .	180.3	162.6	154.7	124.6	109.8	122.9	164.5	146.4	146.1	165.9	148.4	146.5
Mai	178.4	161.0	155.1*	122.0	107.0	127.9*	160.5	144.9	144.6*	163.0	146.6	147.1*
Juin	177.4	158.9		121.4	106.4		159.0	143.8		161.9	145.1	
Juillet . . .	175.5	158.3		118.5	108.7		159.4	143.1		160.6	145.0	
Août	174.1	157.4		114.6	111.5		160.2	144.7		159.6	145.5	
Septembre .	174.1	158.3		117.1	112.6		158.6	144.3		159.4	146.0	
Octobre . .	172.7	157.9		116.6	114.3		160.2	140.6		159.2	144.9	
Novembre .	172.9	156.8		113.4	118.2		155.2	146.3		157.0	146.9	
Décembre .	172.4	157.5		112.2	119.4		155.3	148.9		156.7	148.3	

* Nicht endgültig. — *Chiffres provisoires.*

35

Lebenskostenindex des eidgenössischen Arbeitsamtes — Index du coût de la vie de l'Office fédéral du Travail
Juni—Juin 1914=100

Monatsende <i>Fin de mois</i>	Nahrungsmittel <i>Denrées alimentaires</i>		Brenn- u. Leucht- stoffe (Seife) <i>Chauffage et éclairage (savon)</i>		Bekleidung <i>Habillement</i>		Total		Miete <i>Loyer</i>		Gesamtindex <i>Index total</i>	
	1926	1927	1926	1927	1926	1927	1926	1927	1926	1927	1926	1927
1	2	3	4	5	6	7	8	9	10	11	12	13
Janvier . .	165	158	149	146	179	166	167	158	163	167	166	160
Février . .	163	157	148	144	179	166	165	158	163	167	164	160
Mars . . .	161	156	147	144	179	166	163	157	163	167	163	159
Avril . . .	161		146		172		162		163		162	
Mai	159		145		172		160		167		162	
Juin	159		145		172		160		167		162	
Juillet . . .	159		145		172		160		167		162	
Août	157		144		172		159		167		161	
Septembre .	158		144		172		159		167		161	
Octobre . .	160		145		166		160		167		161	
Novembre .	159		146		166		159		167		161	
Décembre .	159		146		166		159		167		161	

36

Auf Goldbasis reduzierte Grosshandelsindexziffern — Index des prix de gros réduits sur la base de l'or
1913=100

	Schweiz* <i>Suisse*</i> Lorenz	Ver. Staaten <i>Etats-Unis</i> Bureau of Labor	England <i>Angleterre</i> Board of Trade	Niederlande <i>Pays-Bas</i> Officiel	Schweden <i>Suède</i> Officiel	Frankreich <i>France</i> Officiel	Deutschland <i>Allemagne</i> Officiel	Italien—Italie <i>Camera di com- mercio diMilano</i>
1	2	3	4	5	6	7	8	9
1926								
Janvier . .	156	156	151	153	153	124	120	138
Février . .	154	155	149	149	152	121	118	137
Mars . . .	150	152	144	145	149	117	118	133
Avril . . .	148	151	144	143	150	115	123	133
Mai	147	152	145	143	151	112	123	129
Juin	145	152	146	144	150	113	125	124
Juillet . . .	145	151	149	141	148	107	127	118
Août	145	149	149	139	147	113	127	117
Septembre .	146	150	151	140	146	117	127	128
Octobre . .	145	150	152	143	148	114	130	140
Novembre .	147	148	152	147	148	132	132	139
Décembre .	148	147	146	147	150	131	137	142
1927								
Janvier . .	146	147	144	145	146	130	136	136
Février . .	145	146	143	146	146	128	136	134
Mars . . .	147		141	144		127	135	138
Avril . . .	146							
Mai	147							

* 1914 = 100.

37

Monatsbilanz der schweizerischen Kantonalbanken — Bilan mensuel des Banques cantonales suisses

Aktiven — Actif									
	Kassa und Giro-Guthaben <i>Caisse et avoir en comptes de virements</i>	Banken und Korrespondenten <i>Banques et correspondants</i>	Schweizerwechsel <i>Effets sur la Suisse</i>	Auslandwechsel <i>Effets sur l'Etranger</i>	Darlehen <i>Avances</i>	Darlehen an Gemeinden <i>Prêts aux Communes</i>	Konto-Korrentdebitoren <i>Comptes courants débiteurs</i>	Hypotheken <i>Créances hypothécaires</i>	Effekten <i>Fonds publics</i>
In Millionen Franken — En millions de francs									
1	2	3	4	5	6	7	8	9	10
1925									
Février	31.0	183.4	261.6	9.9	377.1	209.8	788.3	2 508.6	378.9
Mars	29.6	172.2	259.4	11.1	379.8	207.7	794.3	2 521.7	374.2
1926									
Février	37.6	252.0	303.5	30.1	405.3	201.7	789.9	2 654.4	385.4
Mars	32.9	248.5	285.0	22.6	407.2	202.1	798.0	2 667.9	387.3
Avril	33.1	249.3	278.0	20.2	410.2	199.8	803.9	2 681.1	390.0
Mai	33.4	245.9	275.7	22.0	412.3	197.9	799.8	2 692.6	389.5
Juin	35.5	265.5	267.6	21.8	413.1	199.7	808.3	2 704.6	384.4
Juillet	36.1	259.5	278.4	21.1	416.0	201.1	817.1	2 718.8	375.6
Août	33.3	265.9	276.5	24.7	417.0	201.5	815.2	2 727.0	375.3
Septembre . .	29.9	253.9	265.5	28.1	417.0	204.2	828.2	2 736.7	376.6
Octobre	33.6	248.1	271.1	24.8	417.7	202.9	836.7	2 744.1	372.8
Novembre . . .	32.3	260.7	263.4	26.7	419.8	201.7	840.9	2 753.2	372.3
Décembre *) .	47.8	253.0	269.9	26.8	422.5	205.2	849.9	2 779.3	381.6
1927									
Janvier	41.5	262.6	272.1	25.2	424.5	201.6	832.7	2 786.7	382.8
Février	37.1	279.4	290.5	24.3	425.6	199.4	818.7	2 792.3	386.6
Mars	34.2	292.9	297.4	22.5	428.3	200.2	823.8	2 802.6	389.2
Passiven — Passif									
	Kapital <i>Capital</i>	Reserven <i>Fonds de réserve</i>	Banken und Korrespondenten <i>Banques et correspondants</i>	Giro- und Checkkonti <i>Comptes de virements et de chèques</i>	Konto-Korrentkreditoren <i>Comptes courants créanciers</i>	Tratten und Akzpte <i>Traites et acceptations</i>	Spar-kassen-einlagen <i>Dépôts en caisse d'épargne</i>	Obligationen <i>Obligations</i>	Bilanz <i>Total du bilan</i>
11	12	13	14	15	16	17	18	19	20
1925									
Février	473.5	109.7	69.5	23.7	578.9	35.0	1 353.5	2 174.2	4 886.7
Mars	473.5	110.4	75.6	22.5	569.8	30.4	1 355.9	2 183.2	4 900.5
1926									
Février	473.5	118.0	86.3	27.2	623.3	35.7	1 431.2	2 332.9	5 199.6
Mars	473.5	118.7	85.8	21.4	614.1	36.0	1 436.9	2 336.8	5 204.8
Avril	473.5	118.7	86.8	22.2	622.2	37.4	1 438.2	2 337.4	5 226.0
Mai	473.5	119.5	89.5	22.1	623.1	37.5	1 440.9	2 337.0	5 238.3
Juin	473.5	119.9	100.5	23.0	626.9	39.1	1 444.3	2 339.5	5 281.4
Juillet	473.5	120.4	93.8	27.0	623.0	38.1	1 451.0	2 346.1	5 310.2
Août	473.5	120.4	91.8	21.8	627.7	38.6	1 457.2	2 351.9	5 328.4
Septembre . .	473.5	120.4	94.4	20.8	622.2	40.2	1 461.8	2 351.3	5 343.6
Octobre	473.5	120.4	89.2	20.2	626.0	45.1	1 464.4	2 353.3	5 361.9
Novembre . . .	473.5	120.4	92.3	19.1	638.8	45.3	1 467.9	2 352.0	5 393.6
Décembre *) .	473.5	119.4	108.6	26.8	655.7	43.4	1 523.3	2 347.2	5 392.2
1927									
Janvier	473.5	122.2	92.9	25.7	660.8	37.1	1 531.7	2 353.7	5 365.5
Février	473.5	124.0	100.1	29.1	657.7	39.4	1 542.4	2 358.0	5 394.5
Mars	493.5	124.8	97.5	22.7	669.3	42.5	1 550.5	2 362.0	5 447.0

*) Jahresschlussbilanz. — Bilan annuel.

Ausweise zentraler Notenbanken — Situations des Banques centrales d'émission

39

	1926		1927	
	Avril	Février	Mars	Avril
	en millions			
Schweizerische Nationalbank — Banque nationale suisse:	(30)	(28)	(31)	(30)
Metallbestand — <i>Encaisse métallique</i>	507.4	522.1	530.4	529.9
davon Gold — <i>dont or</i>	418.3	446.3	458.2	459.3
Portefeuille	301.3	309.1	301.6	301.1
Sichtguthaben im Ausland — <i>Avoir à vue à l'étranger</i>	18.7	26.5	40.6	25.0
Lombardvorschüsse — <i>Avances sur nantissement</i>	50.0	44.4	45.7	48.0
Notenumlauf — <i>Billets en circulation</i>	797.2	799.9	838.2	831.0
Giro- und Depotrechnungen — <i>Comptes de virements et de dépôts</i>	80.2	89.4	81.0	78.2
	fr.			
Bank von Frankreich — Banque de France:	(26)	(27)	(27)	(27)
Metallbestand — <i>Encaisse métallique</i>	5 882	5 890	5 890	5 889
davon — <i>dont</i> { Gold in Kassa — <i>Or en France</i>	3 684	3 684	3 684	3 683
Gold und Golddevisen im Ausland, frei	—	—	—	463
<i>Or libre et disponibilités — Or à l'Etranger</i>	—	—	—	—
Gold im Ausland, gebunden — <i>Or non disponible à l'Etranger</i>	1 864	1 864	1 864	1 401
Gold, Silber und Devisen, angekauft nach dem Gesetz vom 7. Aug. 1926 <i>Or, argent et devises, achetés (loi du 7 août 1926)</i>	—	1 827	1 950	2 064
Guthaben im Ausland — <i>Disponibilités et avoir à l'étranger</i>	575	86	76	58
Wechsel — <i>Portefeuille</i>	4 192	3 657	3 830	3 428
Lombardvorschüsse — <i>Avances sur titres</i>	2 413	1 967	1 854	1 686
Vorschüsse an den Staat — <i>Avances à l'Etat</i>	35 350	29 800	28 350	29 500
Vorschüsse für Rechnungen fremder Regierungen — <i>Bons du Trésor français escomptés pour avances de l'Etat à des Gouvernements étrangers</i>	5 307	5 624	5 658	5 675
Notenumlauf — <i>Billets en circulation</i>	52 208	51 697	52 385	52 210
Guthaben des Tresors und Privater — <i>Comptes courants du Trésor et des particuliers</i>	2 827	4 845	3 837	6 991
	fr.			
Belgische Nationalbank — Banque Nationale de Belgique:	(29)	(24)	(31)	(28)
Gold und deckungsfähige Devisen — <i>Encaisse</i>		*	*	*
Gold — <i>Or</i>	274	3 122	3 164	3 173
deckungsfähige Devisen — <i>Traites et disponibilités or sur l'étranger</i>	30	2 126	2 080	2 154
Wechsel — <i>Portefeuille effets</i>	1 479	2 406	2 266	2 433
Vorschüsse auf Wertschriften — <i>Avances sur fonds publics belges</i>	684	135	254	143
Belgische Schatzwechsel — <i>Bons du Trésor belge</i>	5 680	2 000	2 000	2 000
Notenumlauf — <i>Billets en circulation</i>	7 924	9 115	9 368	9 391
Guthaben des Tresors und Privater — <i>Comptes courants du Trésor et des particuliers</i>	358	732	455	566
	fr.			
* Nach dem Inkrafttreten des Gesetzes vom 25. Oktober 1926. <i>Après entrée en vigueur de la loi du 25 octobre 1926.</i>				
Bank von Italien — Banque d'Italie:	(30)	(28)	(31)	
Metallbestand — <i>Encaisse métallique</i>	978.3	1 250.6	1 249.5	
davon Gold — <i>dont or</i>	892.8	1 144.3	1 149.0	
Auslandguthaben — <i>Avoir à l'étranger</i>	655.2	1 331.2	1 363.8	
Portefeuille	5 197.8	5 640.9	5 498.9	
Lombardvorschüsse — <i>Avances ordinaires</i>	3 218.3	2 021.3	1 771.6	
Vorschüsse an den Staat — <i>Avances à l'Etat</i>	5 242.4	4 229.4	4 229.4	
Vorschüsse an das Konsortium für Vorschüsse a/Industriewerte — <i>Avances au Consortium pour subvention sur valeurs industrielles</i>	2 646.9	—	—	
Liquidationsinstitut — <i>Institut de liquidation</i>	—	2 540.3	2 491.5	
Notenumlauf — <i>Billets en circulation</i>	14 120.3	17 816.1	17 675.4	
Giro- und Depotrechnungen — <i>Comptes de virements et de dépôts</i>	4 275.0	3 704.4	2 553.9	
	Lire			
* Nach dem Inkrafttreten des Dekretes vom 6. Mai 1926. <i>Après entrée en vigueur du décret du 6 mai 1926.</i>				

Ausweise zentraler Notenbanken — *Situations des Banques centrales d'émission*

39

		1926	1927		
		Avril	Février	Mars	Avril
		<i>en millions</i>			
		(28)	(23)	(30)	(27)
Bank von England — Banque d'Angleterre:					
Metallbestand — <i>Encaisse métallique</i>		146.4	150.1	150.5	154.2
Portefeuille		107.3	101.2	116.4	90.1
davon — <i>dont</i> {	£	39.5	30.0	32.7	47.9
Regierungssicherheiten — <i>Fonds d'Etat</i>		67.8	71.2	83.7	42.2
Andere Sicherheiten — <i>Autres valeurs</i>					
Notenumlauf — <i>Billets en circulation</i>		141.1	136.6	138.0	137.5
Guthaben des Staates — <i>Avoir de l'Etat</i>		18.9	17.8	33.0	10.2
Guthaben der Privaten — <i>Avoir des particuliers</i>		95.7	98.5	97.5	98.6
Total der Reserve — <i>Réserve totale</i>		25.0	33.3	32.3	36.4
Reichsbank (Deutschland — Allemagne):					
Gold — <i>Or</i>		1 492	1 834	1 852	1 850
Deckungsfähige Devisen — <i>Devises admises dans la couverture des billets</i>		391	204	203	171
Wechsel und Schecks — <i>Autres traites et chèques</i>	RM	1 214	1 644	1 963	2 068
Lombardforderungen — <i>Avances sur nantissement</i>		61	155	81	67
Notenumlauf — <i>Billets en circulation</i>		3 086	3 465	3 589	3 676
Täglich fällige Verbindlichkeiten — <i>Autres engagements à vue</i>		607	539	616	582
Österreichische Nationalbank — Banque Nationale d'Autriche:					
Barschatz — <i>Encaisse métallique</i>		515	516	497	487
davon — <i>dont</i> {	S	15	57	59	59
Gold — <i>Or</i>		500	459	438	428
Devisen und Valuten — <i>Devises</i>					
In den Barschatz nicht eingerechnete Werte in ausländischer Währung — <i>Devises étrangères non comprises dans l'encaisse métallique</i>		58	144	146	164
Darlehen gegen Handpfand — <i>Prêts sur nantissement</i>		0.2	0.3	0.3	0.4
Wechsel — <i>Traites, warrants et effets escomptés</i>		99	59	81	114
Darlehensschuld des Bundes — <i>Bons du Trésor autrichien</i>		183	176	174	174
Notenumlauf — <i>Billets en circulation</i>		830	874	883	918
Giroguthaben — <i>Comptes de virements et autres engagements à vue</i>		27	27	21	25
Tschechoslowakische Nationalbank — Banque Nationale Tchécoslovaque:					
Metallbestand — <i>Encaisse d'or et d'argent</i>		1 072	1 048	1 050	1 052
Guthaben im Ausland — <i>Disponibilités à l'étranger</i>		1 177	2 021	1 897	1 805
Diskontierte Wechsel und Titel — <i>Lettres de change et titres escomptés</i>		134	86	47	38
Lombardvorschüsse — <i>Avances sur titres</i>	Kc.	68	47	38	34
Forderungen an den Staat — <i>Avances à l'Etat</i>		5 653	5 334	5 308	5 289
Notenumlauf — <i>Circulation fiduciaire</i>		7 024	6 917	7 028	6 838
Girogelderbestand — <i>Soldes des comptes de virements</i>		886	1 726	1 262	1 139
Ungarische Nationalbank — Banque Nationale de Hongrie:					
Barschatz — <i>Encaisse métallique</i>		242	283	277	265
davon — <i>dont</i> {	P	89	169	169	169
Gold — <i>Or</i>		153	110	105	93
Devisen und Valuten — <i>Devises</i>					
Wechsel — <i>Traites, warrants et effets escomptés</i>		168	190	209	242
Schuld des Staates — <i>Prêts et avances à l'Etat</i>		152	122	119	117
Notenumlauf — <i>Billets en circulation</i>		411	416	418	443
Giroguthaben — <i>Comptes de virements et autres engagements à vue</i>		184	260	252	234

Ausweise zentraler Notenbanken — Situations des Banques centrales d'émission

39

	1926		1927		
	Avril		Janvier	Février	Avril
	en millions				
Niederländische Bank — Banque néerlandaise:					
	(26)	(28)	(28)	(25)	
Metallbestand — <i>Encaisse métallique</i>	454.4	442.1	446.8	446.6	
davon Gold — <i>dont or</i>	428.2	414.0	418.7	419.0	
Inlandwechsel — <i>Effets sur le pays</i>	68.2	101.7	95.1	86.8	
Auslandwechsel — <i>Effets sur l'étranger</i>	183.8	141.1	146.6	134.2	
Lombardvorschüsse — <i>Avances sur nantissement</i>	138.4	141.1	131.7	133.5	
Vorschüsse an den Staat — <i>Avances à l'Etat</i>	8.5	—	—	12.5	
Verschiedene Rechnungen — <i>Comptes divers</i>	48.1	54.7	49.7	54.5	
Notenumlauf — <i>Billets en circulation</i>	817.2	814.2	782.2	791.1	
Guthaben des Staates und Privater — <i>Dépôts de l'Etat et des particuliers</i>	40.3	31.2	50.9	38.8	
Schwedische Reichsbank — Banque de Suède:					
	(30)	(28)	(31)		
Metallbestand — <i>Encaisse métallique</i>	236.3	229.8	229.2		
davon Gold — <i>dont or</i>	229.3	222.8	222.8		
Guthaben im Ausland — <i>Comptes courants à l'étranger</i>	51.8	40.2	51.8		
Auslandwechsel — <i>Effets payables à l'étranger</i>	87.7	94.0	76.4		
Ausländische Effekten — <i>Titres d'Etats étrangers</i>	34.3	49.7	49.7		
Inlandwechsel — <i>Effets payables en Suède</i>	246.7	138.1	158.2		
Lombardvorschüsse — <i>Avances</i>	35.2	94.4	99.7		
Notenumlauf — <i>Billets en circulation</i>	497.7	484.7	524.7		
Guthaben des Inlandes — <i>Comptes courants</i>	144.0	102.9	91.4		
Guthaben ausländischer Banken — <i>Comptes courants de banques étrangères</i>	0.4	0.5	0.3		
Bank von Spanien — Banque d'Espagne:					
	(24)	(26)	(26)	(30)	
Metallbestand — <i>Encaisse métallique</i>	3 234	3 311	3 324	3 335	
davon — <i>dont</i> { Gold in Kassa — <i>Or en caisse</i>	2 537	2 582	2 588	2 597	
{ Gold im Ausland — <i>Or à l'étranger</i>	30	38	38	37	
{ Silber — <i>Argent</i>	667	691	698	701	
Wechsel — <i>Effets escomptés</i>	784	582	567	584	
Vorschüsse — <i>Avances</i>	1 663	1 487	1 482	1 435	
Forderungen an den Staat — <i>Avances à l'Etat</i>	593	596	601	596	
Notenumlauf — <i>Billets en circulation</i>	4 336	4 309	4 256	4 283	
Guthaben des Staates u. Privater — <i>Avoir de l'Etat et des particuliers</i>	1 685	1 457	1 438	1 391	
Federal Reserve Banken					
<i>Banques de Réserve Fédérales aux Etats-Unis:</i>					
	(28)	(23)	(30)	(13)	
Barbestand insgesamt — <i>Total de l'encaisse</i>	2 954	3 141	3 183	3 191	
Gold — <i>Or</i>	2 797	2 983	3 022	3 031	
davon als Notendeckung hinterlegt — <i>dont affecté à la couverture des billets</i>	1 490	1 600	1 666	1 678	
Diskontierte Wechsel — <i>Traites escomptées</i>	514	398	456	426	
Auf dem offenen Markte angekaufte Wechsel — <i>Traites achetées sur le marché</i>	199	280	237	257	
Regierungssicherheiten — <i>Obligations gouvernementales en portefeuille</i>	389	305	353	355	
Federal Reserve Noten in Zirkulation — <i>Billets en circulation</i>	1 662	1 708	1 711	1 744	
Depositen der Mitgliederbanken — <i>Dépôts des „member banks“</i>	2 203	2 166	2 274	2 265	
Regierungsguthaben — <i>Avoir de l'Etat</i>	16	28	32	23	

Inhaltsverzeichnis — Table des matières

(Fortsetzung — Suite)

H. Arbeitsmarkt. — *Marché du travail.*

26. Schweizerischer Arbeitsmarkt. — *Marché suisse du travail.*

I. Aussenhandel. — *Commerce extérieur.*

27. Aussenhandel der Schweiz (Jahres- und Monatsübersichten). — *Commerce extérieur de la Suisse (chiffres annuels et mensuels).*

28. Handelsverkehr der Schweiz mit den wichtigsten Ländern. — *Commerce de la Suisse avec les pays les plus importants.*

29. Ausfuhr wichtiger Waren. — *Exportation de produits importants.*

30. Einfuhr wichtiger Waren. — *Importation de produits importants.*

K. Produktion. — *Production.*

31. Stempelungen von Uhrgehäusen. — *Boîtes de montres poinçonnées.*

L. Goldbewegung. — *Mouvement d'or.*

32. Goldverkehr der Schweiz nach Monaten. — *Mouvement d'or de la Suisse par mois.*

33. Goldverkehr der Schweiz nach Ländern. — *Mouvement d'or de la Suisse par pays.*

M. Preise. — *Index des prix.*

34. Preise für Edelmetalle in London. — *Prix des métaux précieux à Londres.*

35. Schweizerischer Grosshandelsindex Lorenz. — *Index suisse des prix de gros, Lorenz.*

36. Lebenskostenindex des eidgenössischen Arbeitsamtes. — *Index du coût de la vie de l'Office fédéral du Travail.*

37. Auf Goldbasis reduzierte Grosshandelsindexziffern. — *Index des prix de gros réduits sur la base de l'or.*

N. Bilanz der Kantonalbanken. — *Bilan des Banques cantonales.*

38. Monatsbilanz der schweizerischen Kantonalbanken. — *Bilan mensuel des Banques cantonales suisses.*

O. Ausweise zentraler Notenbanken. — *Situations des banques centrales d'émission.*

39. Schweiz. — *Suisse.*

Frankreich. — *France.*

Belgien. — *Belgique.*

Italien. — *Italie.*

England — *Angleterre*

Deutschland. — *Allemagne.*

Oesterreich. — *Autriche.*

Tschechoslowakei. — *Tchécoslovaquie.*

Ungarn — *Hongrie*

Holland — *Pays-Bas*

Schweden. — *Suède.*

Spanien. — *Espagne.*

Vereinigte Staaten. — *Etats-Unis*

Die Monatsberichte der Schweizerischen Nationalbank können beim Art. Institut Orell Füssli, Zürich für Fr. 3.— im Jahr abonniert werden.

On peut s'abonner au Bulletin mensuel de la Banque nationale suisse auprès de l'Art. Institut Orell Füssli, Zurich. Le prix de l'abonnement annuel est fixé à fr. 3.—.