

SCHWEIZERISCHE NATIONALBANK

BANQUE NATIONALE SUISSE

Monatsbericht / Bulletin mensuel

Bearbeitet vom Statistischen Bureau / Elaboré par le Bureau de statistique

N^o 6

JUNI / JUIN

1927

Inhaltsverzeichnis — Table des matières

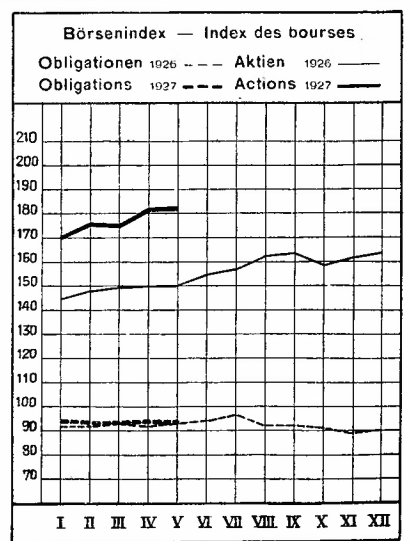
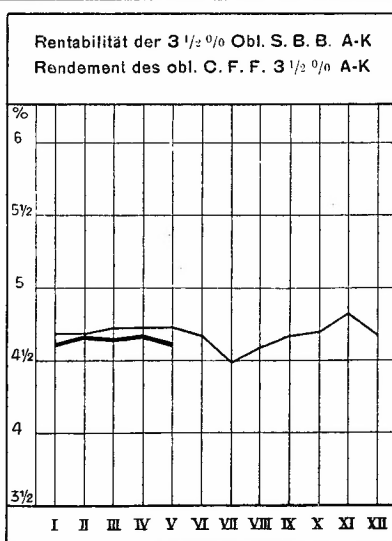
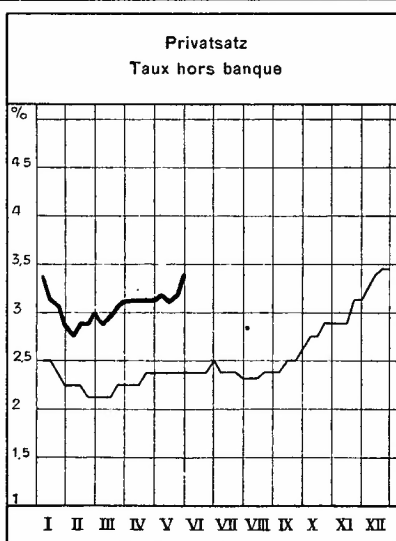
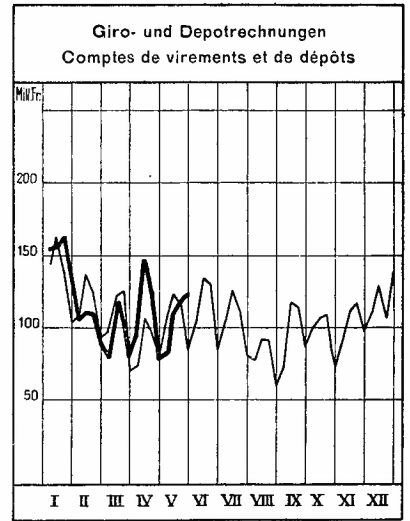
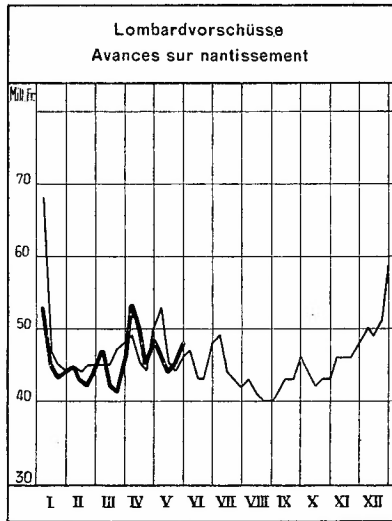
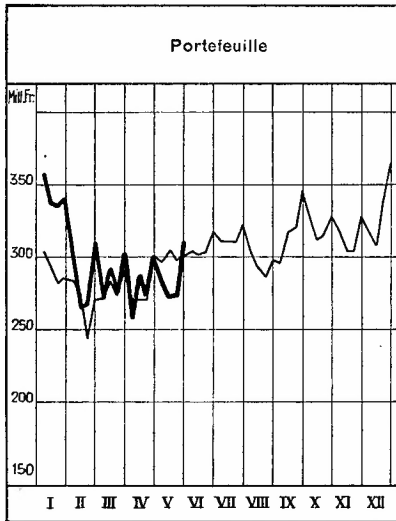
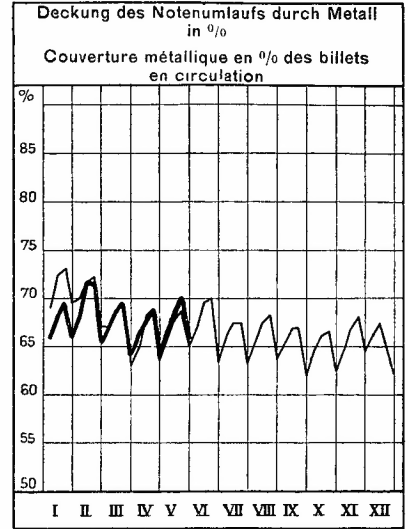
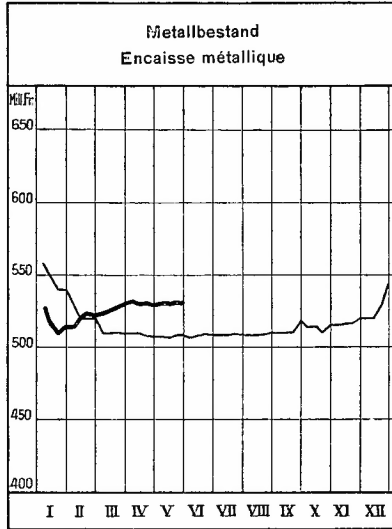
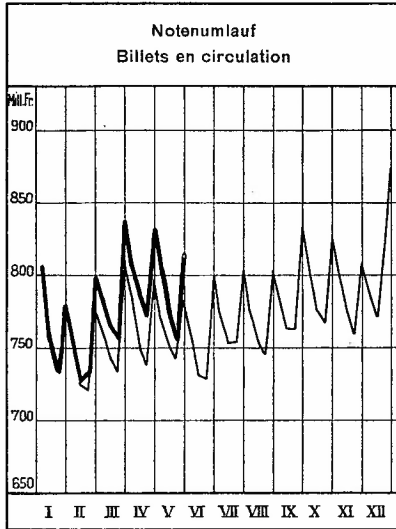
- A. Wirtschaftskurven der Schweiz. — *Graphiques économiques suisses.*
- B. Schweizerische Nationalbank. — *Banque nationale suisse.*
1. Ausweise der Schweizerischen Nationalbank. — *Situations de la Banque nationale suisse.*
 2. Die Schweizerische Nationalbank am Monatsende. — *La Banque nationale suisse en fin de mois.*
- C. Devisenmarkt. — *Marché des changes.*
3. Geldkurse für Sichtdevisen in der Schweiz. — *Changes à vue en Suisse (cours de la demande).*
 4. Kursabweichungen fremder Valuten in der Schweiz von der Parität. Wert des Schweizerfrankens. — *Ecart des changes étrangers en Suisse par rapport à leur parité. Valeur du franc suisse.*
 5. Devisen Schweiz im Ausland. — *Change suisse à l'étranger.*
- D. Geldmarkt. — *Marché de l'argent.*
6. Diskontsätze in der Schweiz im Monatsdurchschnitt. — *Taux d'escompte en Suisse, moyennes mensuelles.*
 7. Offizielle Diskontsätze. — *Taux officiels d'escompte.*
 8. Privatsätze. — *Taux hors banque.*
- E. Kapitalmarkt. — *Marché des capitaux.*
9. Markt schweizerischer Staatsanleihen. — *Marché des fonds d'Etat fédéraux.*
 10. Geldkurs und Rentabilität der 3½% Obligationen schweizerische Bundesbahnen, Serie A—K, am Monatsende. *Cours (demande) et Rendement des obligations Chemins de fer fédéraux 3½%, série A—K, en fin de mois.*
 11. Schweizerischer Börsenindex. — *Index des bourses suisses.*
 12. Emission von Obligationenanleihen. — *Emission d'emprunts.*
 13. Aktienemissionen. — *Emissions publiques d'actions.*
 14. Zusammenzug der schweizerischen Obligationenanleihen. — *Emissions d'emprunts suisses.*
 15. Zusammenzug der schweizerischen öffentlichen Aktienemissionen. — *Emissions publiques d'actions suisses.*
- F. Finanzen. — *Finances publiques.*
16. Schweizerische Zolleinnahmen. — *Recettes des douanes suisses.*
 17. Ertrag der eidgenössischen Stempelabgaben. — *Rendement des droits de timbres fédéraux.*
 18. Spezifikation der Stempelabgaben. — *Rendement des droits de timbres selon les sources.*
 19. Betriebsergebnisse der schweizerischen Bundesbahnen. — *Résultats d'exploitation des Chemins de fer fédéraux.*
 20. Betriebsergebnisse der schweizerischen Postverwaltung. — *Résultats d'exploitation de l'Administration des postes suisses.*
 21. Betriebsergebnisse der schweizerischen Telegraphen- und Telefonverwaltung. — *Résultats d'exploitation de l'Administration des télégraphes et des téléphones suisses.*
- G. Bargeldloser Zahlungsverkehr. — *Règlements sans emploi de numéraire.*
22. Schweizerischer Postcheck- und Giroverkehr. — *Mouvement des comptes de chèques et de virements postaux suisses.*
 23. Postgiroverkehr. — *Virements postaux.*
 24. Giroverkehr der Schweizerischen Nationalbank. — *Virements de la Banque nationale suisse.*
 25. Umsätze der schweizerischen Abrechnungsstellen. — *Mouvement des chambres de compensation en Suisse.*

Fortsetzung des Inhaltsverzeichnisses auf der letzten Seite des Umschlages. — *La suite de la table des matières figure sur la dernière page de la couverture.*

SCHWEIZERISCHE WIRTSCHAFTSKURVEN

1926 ————— 1927

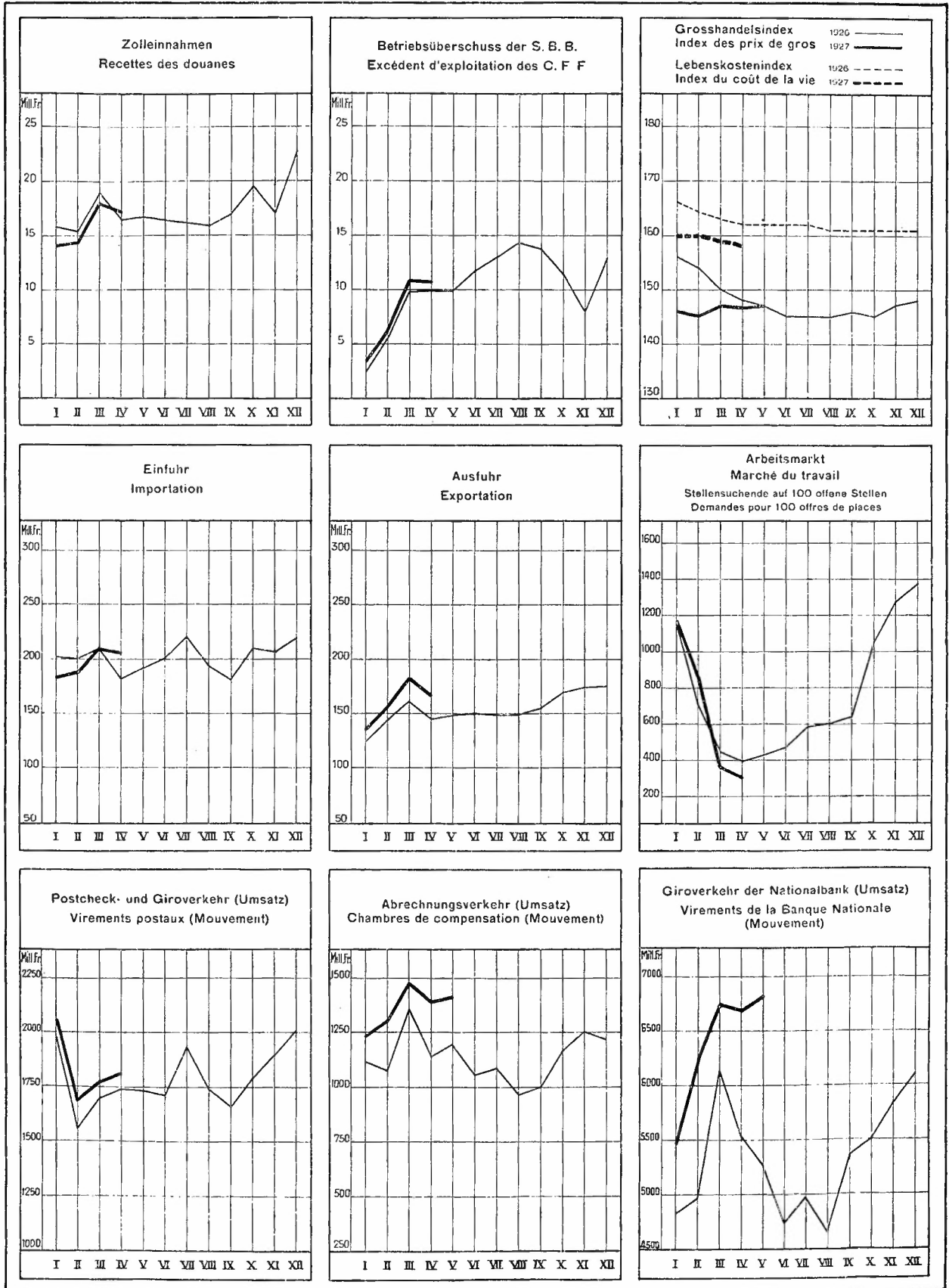
SCHWEIZERISCHE NATIONALBANK - BANQUE NATIONALE SUISSE



GRAPHIQUES ÉCONOMIQUES SUISSES

1926

1927



Ausweise der Schweizerischen Nationalbank — *Situations de la Banque nationale suisse*

1	1926	1927				
	31 mai	30 avril	7 mai	15 mai	23 mai	31 mai
	In Millionen Franken — <i>En millions de francs</i>					
	2	3	4	5	6	7
Aktiva — Actif						
Metallbestand — <i>Encaisse métallique</i>	507.7	529.9	529.7	530.3	530.8	530.2
Gold — <i>Or</i>	418.9	459.3	459.3	459.3	459.3	459.2
Silber ¹⁾ — <i>Argent</i> ¹⁾	88.8	70.6	70.4	71.0	71.5	71.0
Portefeuille	300.5	301.1	282.3	272.5	273.2	311.0
Sichtguthaben im Ausland — <i>Avoir à vue à l'étranger</i> .	15.0	25.0	29.5	27.9	31.3	44.7
Lombardvorschüsse — <i>Avances sur nantissement</i> . .	45.7	48.0	46.4	43.7	45.0	48.1
Wertschriften — <i>Titres</i>	7.0	6.3	6.3	6.3	6.3	6.3
Korrespondenten ²⁾ — <i>Correspondants</i> ²⁾	22.5	30.0	20.1	32.7	19.7	29.9
Sonstige Aktiven — <i>Autres postes de l'actif</i>	15.8	17.4	18.2	18.4	16.9	17.4
Total	914.2	957.7	932.5	931.8	923.2	987.6
Passiva — Passif						
Eigene Gelder — <i>Fonds propres</i>	32.4	32.9	32.9	32.9	32.9	32.9
Notenumlauf — <i>Billets en circulation</i>	780.8	831.0	800.6	772.5	754.9	814.5
Giro- und Depotrechnungen — <i>Comptes de virements et de dépôts</i>	85.2	78.2	82.5	110.8	119.6	123.9
Sonstige Passiva — <i>Autres postes du passif</i>	15.8	15.6	16.5	15.6	15.8	16.3
Total	914.2	957.7	932.5	931.8	923.2	987.6

¹⁾ Gemäss Bankgesetz, Art. 19 und 19 bis. — *Selon la loi sur la banque, art. 19 et 19 bis.*

²⁾ Soweit nicht unter Sichtguthaben im Ausland. — *En tant qu'ils ne figurent pas dans le poste Avoir à vue à l'étranger.*

Die Schweizerische Nationalbank am Monatsende — *La Banque nationale suisse en fin de mois*

Monatsende <i>Fin de mois</i>	1922	1923	1924	1925	1926	1927	1922	1923	1924	1925	1926	1927
	In Millionen Franken — <i>En millions de francs</i>											
1	Portefeuille						Sichtguthaben im Ausland <i>Avoir à vue à l'étranger</i>					
	2	3	4	5	6	7	8	9	10	11	12	13
Janvier	351.9	398.6	259.4	304.1	285.6	339.9	11.1	5.8	17.3	46.8	18.4	24.1
Février	270.5	448.7	224.4	254.6	268.9	309.1	16.4	15.6	15.9	18.1	48.9	26.5
Mars	304.1	475.5	223.2	229.2	290.6	301.6	5.4	13.9	25.5	15.8	32.9	40.6
Avril	321.7	441.6	261.6	260.7	301.3	301.1	7.6	8.2	17.8	16.3	18.7	25.0
Mai	328.8	280.3	263.5	256.5	300.5	311.0	14.5	4.5	4.7	19.7	15.0	44.7
Juin	273.2	264.3	241.7	263.3	316.6		16.9	26.8	14.2	41.5	14.3	
Juillet	281.5	230.1	250.9	276.3	321.1		41.3	7.1	30.1	17.3	14.6	
Août	328.6	228.2	274.2	290.8	297.1		44.9	34.4	24.0	27.1	24.1	
Septembre	272.5	318.5	285.1	289.9	345.1		29.2	19.8	25.5	24.4	18.6	
Octobre	303.7	317.2	284.7	292.7	327.4		33.6	16.0	41.7	30.4	21.3	
Novembre	321.7	315.1	283.9	300.6	327.6		35.9	11.4	38.0	25.9	17.0	
Décembre	424.6	349.4	311.3	338.7	364.6		7.5	9.8	46.6	25.8	35.4	

Monatsende Fin de mois	1922	1923	1924	1925	1926	1927	1922	1923	1924	1925	1926	1927
	In Millionen Franken — En millions de francs											
	Lombardvorschüsse — <i>Avances sur nantissement</i>						Korrespondenten — <i>Correspondants</i>					
1	2	3	4	5	6	7	8	9	10	11	12	13
Janvier	63.8	47.1	50.9	51.7	43.7	43.9	—	13.7	23.4	23.2	21.2	21.1
Février	61.6	42.5	57.5	54.1	45.4	44.4	—	13.9	20.7	14.1	15.7	13.5
Mars	52.0	45.1	59.5	52.4	48.3	45.7	10.3	9.2	24.3	20.2	20.2	23.8
Avril	53.0	44.6	82.2	52.1	50.0	48.0	19.6	16.8	22.8	33.1	22.6	30.0
Mai	43.9	46.5	64.1	52.3	45.7	48.1	20.0	15.4	24.6	28.0	22.5	29.9
Juin	36.3	52.4	77.6	49.0	48.1		17.6	22.9	23.2	28.1	21.7	
Juillet	36.5	50.7	74.4	44.6	42.2		21.0	14.6	29.9	27.1	25.2	
Août	37.3	51.7	66.2	41.7	39.6		16.8	19.5	22.9	21.4	19.3	
Septembre	39.1	49.5	75.8	42.4	45.6		39.7	15.1	26.9	21.1	21.3	
Octobre	48.9	49.2	76.2	44.7	42.9		40.6	23.9	30.9	23.8	21.3	
Novembre	58.3	48.2	67.0	45.9	48.0		18.4	21.5	26.2	24.1	21.7	
Décembre	62.0	84.9	70.2	72.1	60.2		18.2	26.8	40.9	34.7	34.4	
	Gold — <i>Or</i>						Silber — <i>Argent</i>					
Janvier	550.0	529.9	536.8	505.7	447.3	437.3	108.3	106.8	89.1	89.5	91.9	76.3
Février	544.2	535.1	536.3	498.0	427.1	446.3	108.0	105.6	92.4	89.9	92.8	75.3
Mars	545.5	532.9	536.2	481.3	417.6	458.2	108.0	104.7	94.5	89.6	92.0	72.2
Avril	543.1	534.3	536.3	480.2	418.3	459.3	108.0	104.4	96.6	89.5	89.1	70.6
Mai	544.0	536.1	530.0	482.0	418.9	459.2	107.5	103.1	97.3	89.2	88.8	71.0
Juin	530.9	524.5	512.8	498.3	419.4		116.8	102.0	99.6	89.3	88.3	
Juillet	519.4	525.7	505.8	508.0	420.0		116.3	101.4	98.7	89.2	88.1	
Août	510.5	526.6	505.2	510.5	424.5		115.2	100.4	94.1	88.6	85.9	
Septembre	505.3	527.0	504.3	490.6	437.1		114.7	97.0	93.0	88.4	80.2	
Octobre	520.1	527.5	505.3	465.5	442.4		113.9	94.9	93.2	88.5	72.2	
Novembre	531.9	537.3	505.5	455.8	443.1		113.4	88.1	93.5	90.9	75.3	
Décembre	535.1	537.2	505.9	467.1	471.7		103.9	90.7	87.2	89.3	72.8	
	Metallbestand — <i>Encaisse métallique</i>						Notenumlauf — <i>Billets en circulation</i>					
Janvier	658.3	636.7	625.9	595.2	539.2	513.6	890.1	878.9	884.1	825.0	776.3	781.5
Février	652.2	640.7	628.7	587.9	519.9	522.1	837.7	883.8	878.2	819.3	775.3	799.9
Mars	653.5	637.6	630.7	570.9	509.6	530.4	830.9	920.2	900.9	835.6	808.0	838.2
Avril	651.1	638.7	632.9	569.7	507.4	529.9	801.5	915.1	885.5	829.9	797.2	831.0
Mai	651.5	639.2	627.8	571.2	507.7	530.2	781.8	881.7	877.2	822.0	780.8	814.5
Juin	647.7	626.5	612.4	587.6	507.7		789.1	893.7	877.1	834.0	800.4	
Juillet	635.7	627.1	604.5	597.2	508.1		769.1	880.0	866.2	824.4	803.4	
Août	625.7	627.0	599.3	599.1	510.4		771.1	885.9	868.9	819.1	802.8	
Septembre	620.0	624.0	597.8	579.0	517.3		811.0	930.0	891.3	844.5	834.0	
Octobre	634.0	622.4	598.5	554.0	514.6		903.9	927.4	882.2	841.5	824.3	
Novembre	645.3	625.4	599.0	546.7	518.9		988.0	919.6	859.1	819.0	807.3	
Décembre	639.0	627.9	593.1	556.4	544.5		976.4	982.0	913.9	875.8	874.0	
	Giro- und Depotrechnungen <i>Comptes de virements et de dépôts</i>						Deckung des Notenumlaufs durch Metall in % <i>Couverture métallique en % des billets en circulation</i>					
Janvier	194.5	213.4	74.2	163.7	103.2	132.1	73.95	72.44	70.80	72.18	69.45	65.71
Février	161.1	258.8	49.7	80.3	93.5	89.4	77.85	72.49	71.58	71.75	67.05	65.27
Mars	175.1	244.2	51.4	70.5	69.5	81.0	78.65	69.28	70.01	68.31	63.06	63.28
April	242.9	227.9	111.7	76.2	80.2	78.2	81.23	69.79	71.46	68.68	63.64	63.76
Mai	268.8	116.7	89.1	79.8	85.2	123.9	83.32	72.49	71.56	69.49	65.02	65.09
Juin	198.6	114.6	62.9	111.4	83.3		82.08	70.10	69.82	70.45	63.43	
Juillet	231.4	60.6	93.0	111.3	80.7		82.65	71.25	69.78	72.43	63.24	
Août	271.8	75.6	86.7	134.5	59.2		81.13	70.78	68.96	73.14	63.57	
Septembre	174.0	91.8	90.9	86.8	86.0		76.44	67.09	67.67	68.55	62.03	
Octobre	143.3	84.9	116.7	77.3	73.9		70.14	67.10	67.83	65.83	62.42	
Novembre	79.1	88.8	122.9	96.1	97.5		65.31	68.00	69.72	66.74	64.28	
Décembre	165.0	104.9	120.0	126.6	138.5		65.44	63.94	64.89	63.58	62.31	

Geldkurse für Sichtdevisen in der Schweiz — *Changes à vue en Suisse (cours de la demande)*

3

	Paris für — pour Fr. 100.—	London Londres für — pour £ 1.—	Berlin für — pour RM 100.—	Mailand Milan für — pour L. 100.—	Brüssel Bruxelles für — pour Beigas 100.—	Wien Vienne für — pour S 100.—	Amster- dam für — pour fl. 100.—	New-York für — pour \$ 1.—	Madrid für — pour Pes. 100.—	Stock- holm für — pour Kr. 100.—
Parität Parité	100. —	25. 22155	123. 457	100. —	72.062	72. 926	208. 32	5. 18262	100. —	138. 889
Mai 1927										
1	2	3	4	5	6	7	8	9	10	11
1.										
2.	20. 36 ^{1/2}	25. 25 ^{3/4}	123. 17 ^{1/2}	27. 20	72. 26	73. 15	208. 05	5. 19 ^{7/8}	91. 75	139. —
3.	20. 37	25. 26	123. 17	26. 65	72. 27	73. 15	208. 08	5. 19 ^{7/8}	92. 00	139. —
4.	20. 37 ^{1/2}	25. 26 ^{1/2}	123. 17	27. 57 ^{1/2}	72. 27 ^{1/2}	73. 15	208. 07 ^{1/2}	5. 19 ^{15/16}	92. 00	139. —
5.	20. 37 ^{3/4}	25. 26 ^{1/2}	123. 17 ^{1/2}	27. 25	72. 27 ^{1/2}	73. 17 ^{1/2}	208. 07 ^{1/2}	5. 19 ^{15/16}	91. 87 ^{1/2}	139. 07 ^{1/2}
6.	20. 37 ^{1/2}	25. 26 ^{5/8}	123. 20	27. 35	72. 27 ^{1/2}	73. 15	208. 05	5. 19 ^{31/32}	91. 95	139. 07 ^{1/2}
7.	20. 37 ^{1/2}	25. 26 ^{3/8}	123. 20	27. 57 ^{1/2}	72. 27 ^{1/2}	73. 15	208. 07 ^{1/2}	5. 20	91. 90	139. 07 ^{1/2}
8.										
9.	20. 37	25. 26 ^{3/8}	123. 15	28. 25	72. 25	73. 15	208. 07 ^{1/2}	5. 20	92. —	139. 07 ^{1/2}
10.	20. 37	25. 26 ^{5/8}	123. 17 ^{1/2}	28. 20	72. 22 ^{1/2}	73. 15	208. 07 ^{1/2}	5. 20	91. 80	139. 05
11.	20. 37	25. 26 ^{3/8}	123. —	28. 17 ^{1/2}	72. 22 ^{1/2}	73. 12 ^{1/2}	208. 07 ^{1/2}	5. 19 ^{15/16}	91. 85	139. 05
12.	20. 37	25. 26 ^{3/8}	123. 12 ^{1/2}	28. 25	72. 22 ^{1/2}	73. 15	208. 07 ^{1/2}	5. 19 ^{15/16}	91. 82 ^{1/2}	139. 05
13.	20. 37	25. 26 ^{3/8}	123. 12 ^{1/2}	28. 10	72. 22 ^{1/2}	73. 15	208. 10	5. 19 ^{15/16}	91. 50	139. —
14.	20. 36	25. 25 ^{3/8}	123. 15	28. 10	72. 20	73. 15	208. —	5. 20	90. 90	139. —
15.										
16.	20. 36	25. 25	123. 15	28. 15	72. 15	73. 15	208. —	5. 19 ^{15/16}	91. —	138. 95
17.	20. 36	25. 25	123. 17 ^{1/2}	28. 40	72. 20	73. 15	208. —	5. 20	91. 20	138. 95
18.	20. 35 ^{1/2}	25. 23 ^{7/8}	123. 17 ^{1/2}	28. 45	72. 15	73. 12 ^{1/2}	207. 95	5. 20	91. —	139. —
19.	20. 34 ^{1/2}	25. 24	123. 20	28. 25	72. 20	73. 12 ^{1/2}	208. —	5. 20	91. —	139. —
20.	20. 35 ^{1/2}	25. 24 ^{3/8}	123. 20	28. 45	72. 20	73. 12 ^{1/2}	208. —	5. 19 ^{15/16}	91. —	139. —
21.	20. 35 ^{1/2}	25. 24 ^{3/8}	123. 17 ^{1/2}	28. 40	72. 20	73. 12 ^{1/2}	208. —	5. 19 ^{15/16}	91. 70	139. —
22.										
23.	20. 35 ^{1/2}	25. 24 ^{3/8}	123. 20	28. 45	72. 20	73. 12 ^{1/2}	208. —	5. 19 ^{7/8}	91. 65	139. —
24.	20. 35 ^{1/2}	25. 24 ^{7/8}	123. 17 ^{1/2}	28. 45	72. 20	73. 15	208. 05	5. 19 ^{13/16}	91. 30	139. —
25.	20. 35 ^{1/2}	25. 24 ^{7/8}	123. 12 ^{1/2}	28. 07 ^{1/2}	72. 20	73. 15	208. 05	5. 19 ^{13/16}	91. 15	139. —
26.										
27.	20. 35 ^{1/2}	25. 24 ^{5/8}	123. 15	28. 30	72. 20	73. 15	208. 05	5. 19 ^{3/4}	91. 20	139. —
28.	20. 35 ^{1/2}	25. 24 ^{3/4}	123. 15	28. 35	72. 20	73. 15	208. 10	5. 19 ^{3/4}	91. 20	139. 05
29.										
30.	20. 36	25. 24 ^{1/2}	123. 15	28. 37 ^{1/2}	72. 20	73. 15	208. 05	5. 19 ^{11/16}	91. 25	139. 05
31.	20. 36	25. 24 ^{5/8}	123. 15	28. 50	72. 20	73. 12 ^{1/2}	208. 05	5. 19 ^{11/16}	91. 25	139. 05
Monatsdurchschnitte — <i>Moyennes mensuelles</i>										
1925										
V.	26. 63	25. 075	122. 93	20. 98	25. 90 ¹⁾	72. 57	207. 48	5. 166	74. 86	138. —
1926										
V.	16. 30	25. 12	122. 98	19. 83	16. 07 ¹⁾	72. 94	207. 77	5. 168	75. 10	138. 27
VI.	15. 18	25. 132	122. 93	18. 90	15. 22 ¹⁾	72. 95	207. 48	5. 164	81. 18	138. 37
VII.	12. 74	25. 121	122. 94	17. 30	12. 55 ¹⁾	72. 96	207. 47	5. 165	81. 23	138. 33
VIII.	14. 55	25. 144	123. 17	16. 99	14. 17 ¹⁾	73. 10	207. 55	5. 174	79. 09	138. 41
IX.	14. 78	25. 12	123. 21	18. 88	14. 08 ¹⁾	73. 04	207. 36	5. 174	78. 66	138. 36
X.	15. 17	25. 12	123. 23	21. 24	14. 36 ¹⁾	73. 02	207. 12	5. 177	78. 11	138. 38
XI.	17. 63	25. 14	123. 14	21. 77	72. 11	73. 11	207. 31	5. 185	78. 53	138. 34
XII.	20. 42	25. 11	123. 13	22. 91	71. 95	73. 02	206. 96	5. 175	78. 78	138. 24
1927										
I.	20. 53	25. 18	123. 07	22. 50	72. 13	73. 09	207. 44	5. 188	83. 07	138. 51
II.	20. 40	25. 22	123. 20	22. 44	72. 26	73. 23	207. 99	5. 198	87. 23	138. 72
III.	20. 34	25. 24	123. 27	23. 39	72. 26	73. 13	208. 01	5. 198	90. 27	138. 99
IV.	20. 36	25. 25	123. 22	26. 08	72. 25	73. 10	207. 97	5. 199	91. 74	139. 20
V.	20. 36	25. 25	123. 16	28. 05	72. 22	73. 14	208. 04	5. 199	91. 49	139. 02

¹⁾ Für 100 Franken — *Pour 100 francs.*

Devisenkurse, die nicht einem tatsächlichen Markt in der Schweiz entsprechen, sind über London oder New-York errechnet.

Geldkurse für Sichtdevisen in der Schweiz — *Changes à vue en Suisse (cours de la demande)* (Fortsetzung - Suite)

3

	Kopenhagen <i>Copenhague</i> für — pour Kr. 100.—	Oslo für — pour Kr. 100.—	Prag <i>Prague</i> für — pour Kc 100.—	Warschau <i>Varsovie</i> für — pour zl. 100.—	Budapest für — pour Pengö 100.—	Belgrad <i>Belgrade</i> für — pour din. 100.—	Bukarest <i>Bucarest</i> für — pour Lei 100.—	Montreal für — pour \$ 1.—	Buenos- aires für — pour P. Peso 100.—	Yokohama für — pour Yen 100.—
Parität <i>Parité</i>	138. 889	138. 889	15. 366 ¹⁾	100. —	90. 643	100. —	100. —	5. 18262	220. —	258. 332
Mai 1927										
1	2	3	4	5	6	7	8	9	10	11
1.										
2.	138. 60	134. 45	15. 38	57. 80	90. 60	9. 11	3. 25	5. 20 ^{1/4}	220. 50	248. 50
3.	138. 60	134. 45	15. 38	57. 80	90. 60	9. 11	3. 30	5. 20	220. —	248. 75
4.	138. 60	134. 20	15. 38	57. 80	90. 60	9. 11	3. 28	5. 20	220. 25	247. 50
5.	138. 70	134. 10	15. 38	57. 80	90. 57 ^{1/2}	9. 11	3. 30	5. 20	220. 25	247. 50
6.	138. 70	134. 20	15. 38	57. 80	90. 55	9. 11	3. 27 ^{1/2}	5. 20	220. 25	247. 25
7.	138. 70	134. 40	15. 38	57. 80	90. 55	9. 11	3. 27 ^{1/2}	5. 20	220. 25	246. 25
8.										
9.	138. 70	134. 40	15. 38	57. 80	90. 52 ^{1/2}	9. 11	3. 27 ^{1/2}	5. 20	220. 25	246. 50
10.	138. 70	134. 30	15. 38	57. 80	90. 50	9. 11	3. 27 ^{1/2}	5. 20	220. 25	247. 25
11.	138. 70	134. 10	15. 38	57. 80	90. 55	9. 11	3. 27 ^{1/2}	5. 20 ^{1/4}	220. 25	247. 75
12.	138. 70	134. 20	15. 38	57. 80	90. 57 ^{1/2}	9. 11	3. 27 ^{1/2}	5. 20 ^{1/4}	220. 25	251. 50
13.	138. 70	134. 20	15. 38	57. 80	90. 55	9. 11	3. 25	5. 20	220. 25	247. 25
14.	138. 65	134. 20	15. 38	57. 90	90. 55	9. 11	3. 25	5. 20	220. —	247. 25
15.										
16.	138. 65	134. 10	15. 38	57. 90	90. 55	9. 11	3. 25	5. 20	220. —	247. 25
17.	138. 65	134. 10	15. 38	57. 90	90. 55	9. 11	3. 20	5. 20	220. —	247. —
18.	138. 65	134. 20	15. 38	57. 90	90. 55	9. 11	3. 20	5. 20	219. 75	245. 50
19.	138. 65	134. 10	15. 38	57. 90	90. 55	9. 11	3. 10	5. 20	219. 75	245. —
20.	138. 65	134. 50	15. 38	57. 90	90. 55	9. 11	3. 05	5. 20	219. 75	242. 50
21.	138. 65	134. 30	15. 38	57. 90	90. 55	9. 11	3. 10	5. 19 ^{3/4}	219. 50	238. —
22.										
23.	138. 70	134. 30	15. 38	57. 90	90. 55	9. 11	3. 15	5. 19 ^{3/4}	219. 50	241. 50
24.	138. 65	134. 25	15. 38	57. 90	90. 55	9. 11	3. 15	5. 19 ^{3/4}	219. 50	241. 50
25.	138. 70	134. 20	15. 38	57. 90	90. 55	9. 11	3. 15	5. 19 ^{3/4}	219. 75	242. —
26.										
27.	138. 75	134. 30	15. 38	57. 90	90. 55	9. 11	3. 10	5. 20	219. 75	240. —
28.	138. 80	134. 30	15. 38	57. 90	90. 55	9. 11	3. 10	5. 20	219. 75	240. —
29.										
30.	138. 80	134. 30	15. 38	57. 90	90. 55	9. 11	3. 10	5. 20	220. —	241. —
31.	138. 80	134. 90	15. 38	57. 90	90. 55	9. 11	3. 10	5. 20	220. —	240. —
Monatsdurchschnitte — <i>Moyennes mensuelles</i>										
1925										
V.	96. 80	86. 46	15. 25	99. —	72. 39 ²⁾	8. 36	2. 38	5. 16	203. —	216. —
1926										
V.	135. 40	111. 87	15. 29	42. 10	72. 19 ²⁾	9. 09	1. 86	5. 169	207. 75	241. 92
VI.	136. 73	114. 11	15. 27	47. 31	72. 19 ²⁾	9. 10	2. 16	5. 167	208. 75	241. 35
VII.	136. 85	113. 24	15. 27	52. 70	72. 19 ²⁾	9. 10	2. 34	5. 168	208. 97	242. 13
VIII.	137. 30	113. 39	15. 30	55. 38	72. 26 ²⁾	9. 10	2. 38	5. 179	209. 55	246. 12
IX.	137. 39	113. 37	15. 31	55. 65	72. 42 ²⁾	9. 12	2. 61	5. 181	210. 85	249. 58
X.	137. 60	121. 66	15. 31	56. —	72. 42 ²⁾	9. 12	2. 74	5. 18	210. 35	251. 08
XI.	138. 02	131. 04	15. 35	57. —	72. 51 ²⁾	9. 12	2. 81	5. 19	210. 35	253. 58
XII.	137. 84	130. 83	15. 31	56. —	72. 40 ²⁾	9. 11	2. 64	5. 17	211. 88	252. 54
1927										
I.	138. 24	132. 52	15. 35	56. 04	90. 67	9. 12	2. 72	5. 18	213. 78	252. 76
II.	138. 51	134. 03	15. 37	57. 14	90. 84	9. 12	2. 95	5. 19	216. 36	253. 34
III.	138. 48	135. 34	15. 38	57. 75	90. 73	9. 12	3. 17	5. 19	219. 44	255. 04
VI.	138. 65	134. 46	15. 38	57. 75	90. 63	9. 11	3. 22	5. 20	219. 90	251. 37
V.	138. 69	134. 28	15. 38	57. 86	90. 55	9. 11	3. 20	5. 20	219. 99	244. 98

¹⁾ Diese Parität ist nicht gesetzlich; sie stützt sich auf den Kurs von \$ 2.96^{1/2} für 100 tschech. Kronen, d. i. das Mittel zwischen \$ 2.90 und 3.03, innert welchen Grenzen die tschechoslowakische Krone gesetzlich zu halten ist.
Cette parité n'est pas légale; elle est basée sur \$ 2.96^{1/2} pour 100 Cr., c.-à-d. la moyenne entre \$ 2.90 et 3.03, limites entre lesquelles doit être maintenu légalement le cours de la couronne.

²⁾ Für 1 Million Kronen — *Pour 1 million de couronnes.*
Le cours des devises qui n'ont pas un marché régulier en Suisse est calculé sur les parités de Londres ou de New-York.

Kursabweichungen fremder Valuten in der Schweiz von der Parität. Wert des Schweizerfrankens
Ecart des changes étrangers en Suisse par rapport à leur parité. Valeur du franc suisse

Abweichungen in ‰ von der Parität <i>Ecart en ‰ de la parité</i>								Der Schweizerfranken in ‰ <i>Le franc suisse en ‰</i>	
	New-York	London <i>Londres</i>	Berlin	Amsterdam	Stockholm	Brüssel <i>Bruxelles</i>	Wien <i>Vienne</i>	des Dollars <i>du dollar</i>	d. Goldfrankens <i>du franc or</i>
Mai 1927									
1	2	3	4	5	6	7	8	9	10
1.									
2.	+ 3.1	+ 1.4	- 2.3	- 1.3	+ 0.8	+ 2.7	+ 3.1	99.69	99.85
3.	+ 3.1	+ 1.5	- 2.3	- 1.2	+ 0.8	+ 2.9	+ 3.1	99.69	99.94
4.	+ 3.2	+ 1.7	- 2.3	- 1.2	+ 0.8	+ 3.0	+ 3.1	99.68	99.87
5.	+ 3.2	+ 1.7	- 2.3	- 1.2	+ 1.3	+ 3.0	+ 3.1	99.68	99.87
6.	+ 3.3	+ 1.8	- 2.1	- 1.3	+ 1.3	+ 3.0	+ 3.1	99.67	99.87
7.	+ 3.4	+ 1.7	- 2.1	- 1.2	+ 1.3	+ 3.0	+ 3.1	99.67	99.88
8.									
9.	+ 3.4	+ 1.7	- 2.5	- 1.2	+ 1.3	+ 2.6	+ 3.1	99.67	99.87
10.	+ 3.4	+ 1.8	- 2.3	- 1.2	+ 1.2	+ 2.3	+ 3.1	99.67	99.94
11.	+ 3.2	+ 1.7	- 3.7	- 1.2	+ 1.2	+ 2.3	+ 2.7	99.68	99.83
12.	+ 3.2	+ 1.7	- 2.7	- 1.2	+ 1.2	+ 2.3	+ 3.1	99.68	99.83
13.	+ 3.2	+ 1.7	- 2.7	- 1.1	+ 0.8	+ 2.3	+ 3.1	99.68	99.83
14.	+ 3.4	+ 1.3	- 2.5	- 1.5	+ 0.8	+ 1.9	+ 3.1	99.67	99.87
15.									
16.	+ 3.2	+ 1.1	- 2.5	- 1.5	+ 0.4	+ 1.2	+ 3.1	99.68	99.88
17.	+ 3.4	+ 1.1	- 2.3	- 1.5	+ 0.4	+ 1.9	+ 3.1	99.67	99.88
18.	+ 3.4	+ 0.7	- 2.3	- 1.8	+ 0.8	+ 1.2	+ 2.7	99.67	99.93
19.	+ 3.4	+ 0.7	- 2.1	- 1.5	+ 0.8	+ 1.9	+ 2.7	99.67	99.92
20.	+ 3.2	+ 0.9	- 2.1	- 1.5	+ 0.8	+ 1.9	+ 2.7	99.68	99.91
21.	+ 3.2	+ 0.9	- 2.3	- 1.5	+ 0.8	+ 1.9	+ 2.7	99.68	99.91
22.									
23.	+ 3.1	+ 0.9	- 2.1	- 1.5	+ 0.8	+ 1.9	+ 2.7	99.69	99.91
24.	+ 3.0	+ 1.1	- 2.3	- 1.3	+ 0.8	+ 1.9	+ 3.1	99.70	99.94
25.	+ 3.0	+ 1.1	- 2.7	- 1.3	+ 0.8	+ 1.9	+ 3.1	99.70	99.89
26.									
27.	+ 2.9	+ 1.0	- 2.5	- 1.3	+ 0.8	+ 1.9	+ 3.1	99.71	99.90
28.	+ 2.9	+ 1.0	- 2.5	- 1.1	+ 1.2	+ 1.9	+ 3.1	99.71	99.89
29.									
30.	+ 2.8	+ 0.9	- 2.5	- 1.3	+ 1.2	+ 1.9	+ 3.1	99.73	99.90
31.	+ 2.8	+ 1.0	- 2.5	- 1.3	+ 1.2	+ 1.9	+ 2.7	99.73	99.90
Monatsdurchschnitte — <i>Moyennes mensuelles</i>									
1925									
V.	- 3.3	- 5.8	- 4.3	- 4.0	- 6.4			100.33	100.60
1926									
V.	- 2.8	- 4.0	- 3.9	- 2.6	- 4.5	- 839.3	+ 0.2	100.28	100.47
VI.	- 3.5	- 3.5	- 4.3	- 4.0	- 3.7	- 847.8	+ 0.3	100.35	100.38
VII.	- 3.4	- 4.0	- 4.2	- 4.1	- 4.0	- 874.5	+ 0.5	100.34	100.44
VIII.	- 1.7	- 3.1	- 2.3	- 3.7	- 3.4	- 858.3	+ 2.4	100.17	100.39
IX.	- 1.7	- 4.0	- 2.0	- 4.6	- 3.8	- 859.2	+ 1.6	100.17	100.41
X.	- 1.0	- 4.0	- 1.8	- 5.8	- 3.7	- 856.4	+ 1.3	100.10	100.41
XI.	+ 0.5	- 3.2	- 2.6	- 4.8	- 4.0	+ 0.7	+ 2.5	99.95	100.34
XII.	- 1.5	- 4.4	- 2.6	- 6.5	- 4.7	- 1.6	+ 1.3	100.15	100.45
1927									
I.	+ 1.0	- 1.7	- 3.1	- 4.2	- 2.7	+ 0.9	+ 2.2	99.91	100.20
II.	+ 3.0	- 0.1	- 2.1	- 1.6	- 1.2	+ 2.7	+ 4.2	99.70	100.04
III.	+ 3.0	+ 0.7	- 1.5	- 1.5	+ 0.7	+ 2.7	+ 2.8	99.70	99.97
IV.	+ 3.1	+ 1.2	- 1.9	- 1.7	+ 2.2	+ 2.6	+ 2.4	99.69	99.92
V.	+ 3.1	+ 1.3	- 2.4	- 1.3	+ 0.9	+ 2.2	+ 2.9	99.69	99.89

Devisen Schweiz im Ausland — Change suisse à l'étranger

5

	in — à Paris	in London à Londres	in — à Berlin	in Mailand à Milan	in Brüssel à Bruxelles	in Wien à Vienne	in — à Amsterdam	in — à New-York	in — à Stockholm
Parität Parité	100.—	25. 22155	81.—	100.—	138.77	137. 125	48. 003	19. 295	72.—
Mai 1927									
1	2	3	4	5	6	7	8	9	10
1.									
2.	491. —	25. 25 ¹ / ₂	81. 07	372. —	138. 35	136. 27	48. 06	19. 23 ¹ / ₂	71. 88
3.	491. —	25. 25 ³ / ₄	81. 06	372. 50	138. 36	136. 36	48. 07	19. 23 ¹ / ₂	71. 88
4.	490. 50	25. 26 ¹ / ₄	81. 06	365. 50	138. 36	136. 41	48. 06 ¹ / ₂	19. 23 ¹ / ₂	—
5.	490. 50	25. 26 ³ / ₄	81. 06	365. 75	138. 35	136. 35	48. 06 ¹ / ₂	19. 23 ¹ / ₂	71. 95
6.	490. 50	25. 26 ³ / ₄	81. 04	366. 25	138. 35	136. 40	48. 05	19. 23 ³ / ₈	71. 95
7.			81. 05	365. 75		136. 37		19. 23	71. 95
8.									
9.	490. 25	25. 26 ¹ / ₂	81. 07	350. 50	138. 47	136. 39	48. 08	19. 23 ¹ / ₄	71. 95
10.	490. 75	25. 26 ¹ / ₂	81. 09	357. —	138. 44	136. 39	48. 05 ¹ / ₂	19. 23	71. 95
11.	490. 75	25. 26 ³ / ₈	81. 09	353. 60	138. 44	136. 43	48. 06	19. 23 ¹ / ₂	71. 95
12.	490. 25	25. 26 ¹ / ₄	81. 05	354. 50	138. 40	136. 47	48. 06	19. 23 ¹ / ₂	71. 95
13.	490. 75	25. 26 ¹ / ₄	81. 06	356. 25	138. 42	136. 46	48. 06	19. 23 ¹ / ₄	72. —
14.			81. 06			136. 43		19. 23 ¹ / ₂	72. —
15.									
16.	491. 25	25. 25 ¹ / ₄	81. 07	354. —	138. 44	136. 47	48. 08	19. 23 ¹ / ₂	72. —
17.	493. —	25. 25 ¹ / ₄	81. 05	352. —	138. 41	136. 45	48. 07 ¹ / ₂	19. 23	72. —
18.	490. 75	25. 24 ¹ / ₄	81. 06	353. 25	138. 44	136. 43	48. 08	19. 23 ¹ / ₂	72. —
19.	491. 25	25. 24	81. 07 ¹ / ₂	353. 90	138. 50	136. 43	48. 07	19. 23 ¹ / ₂	72. —
20.	491. —	25. 24	81. 09	351. 50	138. 40	136. 48	48. 07	19. 23 ¹ / ₂	72. —
21.		25. 24 ¹ / ₄	81. 10 ¹ / ₂			136. 43		19. 23 ¹ / ₂	71. 95
22.									
23.	490. 75	25. 24 ¹ / ₄	81. 10 ¹ / ₂	351. 50	138. 47	136. 37	48. 07 ¹ / ₂	19. 23 ³ / ₄	71. 94
24.	490. 75	25. 24 ³ / ₄	81. 11	351. 50	138. 50	136. 31	—	19. 24	71. 94
25.	491. 50	25. 24 ³ / ₄	81. 09 ¹ / ₂	355. 12	138. 46	136. 38	48. 05	19. 24	71. 74
26.								19. 24 ¹ / ₂	
27.	490. 50	25. 24 ¹ / ₂	81. 10 ¹ / ₂	352. 25		136. 43	48. 05 ¹ / ₂	19. 24 ¹ / ₂	71. 94
28.						136. 43		19. 24 ¹ / ₂	71. 94
29.									
30.	491. 50	25. 24 ⁵ / ₈	81. 10	351. 75	138. 46	136. 48	48. 05		71. 94
31.	490. 50	25. 24 ¹ / ₄	81. 09 ¹ / ₂	349. 50	138. 46	136. 42	48. 07	19. 24 ¹ / ₂	71. 94
Monatsdurchschnitte — Moyennes mensuelles									
1925									
V.	375. 166	25. 128	81. 165	476. 60	385. 703 ¹)	137. 24	48. 16	19. 348	72. 38
1926									
V.	620. 11	25. 12	81. 04	502. 09	626. 77 ¹)	136. 73	48. 15	19. 35	72. 39
VI.	660. 31	25. 13	81. 27	528. 68	656. 53 ¹)	136. 68	48. 20	19. 36	72. 31
VII.	794. 26	25. 123	81. 30	577. 41	800. 52 ¹)	136. 62	48. 20	19. 36	72. 37
VIII.	682. 86	25. 145	81. 04	586. 45	702. 21 ¹)	136. 45	48. 18	19. 32	72. 28
IX.	671. 95	25. 12	81. 03	529. 35	709. 82 ¹)	136. 66	48. 22	19. 32	72. 34
X.	656. 77	25. 12	81. 01	469. 95	694. 45 ¹)	136. 61	48. 28	19. 31	72. 32
XI.	558. 63	25. 144	81. 07	459. 92	138. 63	136. 48	48. 23	19. 285	72. 32
XII.	488. 96	25. 106	81. 08	435. 01	138. 93	136. 69	48. 32	19. 324	72. 37
1927									
I.	486. 34	25. 178	81. 13	444. 42	138. 63	136. 49	48. 20	19. 275	72. 27
II.	489. 97	25. 218	81. 04	445. 11	138. 74	136. 31	48. 08	19. 236	72. 15
III.	491. 24	25. 237	80. 99	427. 19	138. 39	136. 45	48. 08	19. 239	71. 97
IV.	490. 82	25. 252	81. 03	383. 78	138. 10	136. 47	48. 08	19. 236	71. 86
V.	490. 90	25. 25	81. 08	357. 09	138. 42	136. 41	48. 06	19. 24	71. 95

1) Francs

Diskontosätze in der Schweiz im Monatsdurchschnitt — *Taux d'escompte en Suisse, moyennes mensuelles*

1	Offizieller Satz — <i>Taux officiel</i>				Privatsatz — <i>Taux hors banque</i>				Spannung — <i>Ecart</i>			
	1924	1925	1926	1927	1924	1925	1926	1927	1924	1925	1926	1927
	In Prozenten — <i>En pourcents</i>											
Janvier	4.00	4.00	3.50	3.50	3.58	2.69	2.44	3.16	0.42	1.81	1.06	0.84
Février	4.00	4.00	3.50	3.50	3.57	2.25	2.22	2.87	0.43	1.75	1.28	0.68
Mars	4.00	4.00	3.50	3.50	3.69	2.44	2.18	2.98	0.31	1.56	1.32	0.52
Avril	4.00	4.00	3.50	3.50	3.78	2.50	2.30	3.13	0.27	1.50	1.20	0.87
Mai	4.00	4.00	3.50	3.50	3.89	2.46	2.38	3.19	0.61	1.54	1.12	0.81
Juin	4.00	4.00	3.50	3.50	3.19	2.29	2.38	0.81	1.71	1.12	1.12	0.81
Juillet	4.00	4.00	3.50	3.50	3.56	2.16	2.37	0.44	1.84	1.13	1.13	0.81
Août	4.00	4.00	3.50	3.50	3.70	2.02	2.34	0.30	1.98	1.16	1.16	0.81
Septembre	4.00	4.00	3.50	3.50	3.69	2.00	2.52	0.31	2.00	0.98	0.98	0.81
Octobre	4.00	3.84	3.50	3.50	3.59	2.00	2.80	0.41	1.84	0.70	0.70	0.81
Novembre	4.00	3.50	3.50	3.50	3.92	2.22	2.96	0.68	1.28	0.54	0.54	0.81
Décembre	4.00	3.50	3.50	3.50	3.01	2.29	3.85	0.99	1.21	0.15	0.15	0.81
Année	4.00	3.90	3.50	3.50	3.54	2.27	2.52	0.46	1.63	0.98	0.98	0.81

Offizielle Diskontosätze — *Taux officiels d'escompte*

1	Monatsdurchschnitte in % <i>Moyennes mensuelles en %</i>				Gegenwärtiger Satz <i>Taux actuel</i> %	In Kraft seit: <i>En vigueur depuis:</i>
	1926		1927			
	Mai	Mars	Avril	Mai		
Schweiz — <i>Suisse</i>	3.50	3.50	3.50	3.50	3 1/2	22 Octobre 1925
Paris	6.00	5.50	5.25	5.00	5	16 Avril 1927
London — <i>Londres</i>	5.00	5.00	4.83	4.60	4 1/2	21 Avril 1927
Berlin	7.00	5.00	5.00	5.00	5	11 Janvier 1927
Mailand — <i>Milan</i>	7.00	7.00	7.00	7.00	7	18 Juin 1925
Brüssel — <i>Bruxelles</i>	7.00	6.00	5.95	5.50	5 1/2	28 Avril 1927
Wien — <i>Vienne</i>	7.50	6.00	6.00	6.00	6	5 Février 1927
Amsterdam	3.50	3.50	3.50	3.50	3 1/2	3 Octobre 1925
New-York	3.50	4.00	4.00	4.00	4	12 Août 1926
Spanien — <i>Espagne</i>	5.00	5.00	5.00	5.00	5	23 Mars 1923
Schweden — <i>Suède</i>	4.50	4.50	4.83	4.00	4	21 Avril 1927
Dänemark — <i>Danemark</i>	5.50	5.00	5.00	5.00	5	23 Juin 1926
Norwegen — <i>Norvège</i>	5.50	4.50	4.50	4.50	4 1/2	27 Octobre 1926
Tschechoslowakei — <i>Tchécoslovaquie</i>	6.00	5.11	5.00	5.00	5	8 Mars 1927
Polen — <i>Pologne</i>	12.00	8.65	8.50	8.19	8	13 Mai 1927
Ungarn — <i>Hongrie</i>	7.00	6.00	6.00	6.00	6	26 Août 1926
Jugoslawien — <i>Yougoslavie</i>	6.00	6.00	6.00	6.00	6	23 Juin 1922
Rumänien — <i>Roumanie</i>	6.00	6.00	6.00	6.00	6	1 Juin 1920
Japan — <i>Japon</i>	7.30	6.03	5.84	5.84	5.84	9 Mars 1927

Privatsätze — *Taux hors banque*

1	Monatsdurchschnitte in % <i>Moyennes mensuelles en %</i>				Sätze am — <i>Taux au</i>					
	1926		1927		1926		1927			
	Mai	Mars	Avril	Mai	31 Mai	30 Avril	7 Mai	15 Mai	23 Mai	31 Mai
Schweiz — <i>Suisse</i>	2.38	2.98	3.13	3.19	2 3/8	3 1/8	3 3/16	3 1/8	3 3/16	3 3/8
Paris	5.15	3.89	3.17	2.46	5 1/2	2 3/4	2 1/2	2 1/2	2 1/4	2 1/4
London — <i>Londres</i>	4.89	4.33	4.10	3.80	4 5/16	3 11/16	3 5/8	3 11/16	3 7/8	4 3/16
Berlin	4.72	4.52	4.60	4.88	4 5/8	4 3/4	4 7/8	5	4 7/8	4 7/8
Wien — <i>Vienne</i>	6.50	4.87	5.78	5.59	6 7/16	6	5 3/4	5 3/4	5 1/2	5 3/8
Mailand — <i>Milan</i>	8.00	9.25	9.25	8.50	8	9 1/4	9 1/4	8	8	8
Brüssel — <i>Bruxelles</i>	6.75	4.19	4.33	4.23	6 3/4	4 1/4	4 1/4	4 1/4	4 1/4	4 1/4
Amsterdam	2.94	3.49	3.46	3.44	3	3 1/2	3 7/16	3 7/16	3 3/8	3 1/2
New-York	3.20	3.75	3.75	3.75	3 3/8	3 3/4	3 3/4	3 3/4	3 3/4	3 3/4

Markt schweizerischer Staatsanleihen — Marché des fonds d'Etat fédéraux

Notierungen an der Zürcher Börse <i>Cours de la Bourse de Zurich</i>	Emissionskurs <i>Cours d'émission</i>	Avril 1927 Letzter Kurs <i>Dernier cours</i>	Mai 1927			Janvier-Mai 1927	
			Höchster Kurs <i>Maximum</i>	Tiefster Kurs <i>Minimum</i>	Letzter Kurs <i>Dernier cours</i>	Höchster Kurs <i>Maximum</i>	Tiefster Kurs <i>Minimum</i>
			1	2	3	4	5
3 0/0 Eidgenössische Anleihe 1903	—	82. —	82. —	80. 50	80. 50	83. 25	79. 75
3 1/2 0/0 Oblig. S. B. B., Serie A-K	—	83. 55	84. 40	83. 50	84. 40	84. 70	83. 40
III. 4 1/2 0/0 Mob.-Anleihen 1915 .	96 1/2	97. 25	97. 50c	97. —	97. 15	98. 25	96. —
VI. 4 1/2 0/0 " " 1917 .	96	98. 40	98. 65	98. 25	98. 25	99. 30	98. 25
VII. 4 1/2 0/0 " " 1917 .	96	98. 25	98. 30	98. —	98. —	99. 10	97. 75
VIII. 5 0/0 " " 1917 .	100	101. 60	102. 10	101. 50	102. —c	102. 10	101. 20
5 1/2 0/0 Staatsanleihen 1922. . .	100	102. 30	102. 50	102. 10	102. 15	103. —	102. 10
4 0/0 " 1922. . .	97 1/2	96. —	96. 20	95. 80	96. —	96. 40	95. 80
5 0/0 " 1923. . .	100	102. —c	102. —	101. 60	101. 60	103. —	101. —
5 0/0 " 1924. . .	96	102. —c	102. 25	101. 75	102. —	103. —	101. —
5 0/0 " 1925. . .	98	102. 25c	102. 10	101. 50	102. 10	103. 75	101. 25
4 1/2 0/0 " 1926. . .	98	97. 50c	97. 70	96. 75	96. 75	98. 15	96. 25

Geldkurs und Rentabilität der 3 1/2 0/0 Obligationen schweizerische Bundesbahnen, Serie A-K, am Monatsende
Cours (demande) et Rendement des obligations Chemins de fer fédéraux 3 1/2 0/0, Série A-K, en fin de mois

1	Kurs — Cours					Rentabilität — Rendement				
	1923.	1924	1925	1926	1927	1923	1924	1925	1926	1927
	2	3	4	5	6	7	8	9	10	11
Janvier	84. 25	79. —	80. —	83. 50	84. 25	4. 54	4. 97	4. 93	4. 68	4. 62
Février	84. 70	78. 10	79. 40	83. 50	83. 70	4. 50	5. 05	4. 98	4. 68	4. 66
Mars	84. 40	76. 15	79. —	83. 05	83. 75	4. 53	5. 22	5. 01	4. 72	4. 66
Avril	84. —	75. 30	78. 95	83. 05	83. 55	4. 56	5. 29	5. 02	4. 72	4. 67
Mai	81. 75	76. 50	80. 20	83. 00	84. 40	4. 73	5. 19	4. 91	4. 72	4. 61
Juin	80. 25	76. 50	80. 25	83. 80		4. 85	5. 19	4. 91	4. 66	
Juillet	77. 50	76. 80	82. 15	85. 85		5. 07	5. 16	4. 75	4. 49	
Août	79. 75	77. 20	81. 80	84. 75		4. 89	5. 13	4. 78	4. 58	
Septembre	80. 50	76. 45	81. 65	83. 60		4. 82	5. 19	4. 79	4. 67	
Octobre	78. 10	76. 35	82. 20	83. 40		5. 02	5. 20	4. 75	4. 69	
Novembre	77. 45	78. 90	81. 70	81. 80		5. 07	4. 98	4. 79	4. 82	
Décembre	79. 90	80. 20	82. 75	83. 65		4. 88	4. 88	4. 71	4. 67	

Schweizerischer Börsenindex — Index des bourses suisses

Am 25. des Monats <i>Au 25 du mois</i>	12 Obligationen ¹⁾ (Bund und S. B. B.) 12 obligations ¹⁾ (Confédération et C. F. F.)			Aktien — Actions					
				99 Aktien 99 actions			davon 32 Industrieaktien dont 32 actions industrielles		
	In % des Nominalwertes — En % de la valeur nominale								
	1925	1926	1927	1925	1926	1927	1925	1926	1927
1	2	3	4	5	6	7	8	9	10
Janvier	87. 35	92. 28	93. 64	130. 43	145. 17	169. 64	135. 99	153. 73	185. 07
Février	85. 82	92. 47	93. 45	131. 08	147. 91	176. 40	138. 80	157. 76	197. 03
Mars	84. 19	92. 66	93. 25	129. 58	148. 61	175. 02	139. 25	159. 81	197. 92
Avril	84. 84	91. 70	93. 25	128. 82	150. 21	180. 60	134. 66	157. 69	198. 05
Mai	86. 50	92. 66	93. 05	131. 07	150. 09	181. 60	135. 81	158. 29	199. 49
Juin	87. 35	93. 64		130. 85	155. 28		134. 44	168. 99	
Juillet	88. 40	96. 09		134. 18	156. 56		135. 66	168. 55	
Août	89. 47	91. 89		136. 29	162. 50		137. 97	175. 79	
Septembre	88. 05	91. 89		137. 41	162. 92		138. 82	176. 89	
Octobre	90. 40	91. 32		137. 89	159. 32		141. 84	172. 99	
Novembre	88. 40	89. 29		137. 72	160. 40		142. 74	175. 33	
Décembre	89. 65	90. 20		138. 60	162. 60		144. 57	175. 42	

¹⁾ Unter Berücksichtigung des nominellen Zinsfusses und der Fälligkeit. — *En considération du taux nominal et de l'échéance.*

Emission von Obligationenanleihen im Mai 1927 — Emission d'emprunts en Mai 1927
(Ohne Gewähr für Vollständigkeit — *Omissions réservées*)

12

	Zinssuss	Emis- sionskurs	Rendite	Fälligkeit	Nominal- wert	Emis- sionswert	Kon- version	Neubean- spruchung des Marktes
	<i>Taux</i>	<i>Cours d'émission</i>	<i>Rende- ment</i>		<i>Valeur nominale</i>	<i>Valeur d'émission</i>	<i>Con- version</i>	<i>Argent frais, demandé au marché</i>
	In Prozenten — <i>En pourcents</i>				In Tausend Franken — <i>En milliers de francs</i>			
1	2	3	4	5	6	7	8	9
Schweizerische Emissionen — Emissions suisses								
Commune de Cernier	4 ³ / ₄	99	4,84	1928-1962 1935 ¹⁾	150	149	—	149
Comune di Cademario	5	100	5	1930-1941	22	22	—	22
Kraftwerke Brusio A.-G.	5	98	5,22	1941 1934 ¹⁾	1 900	1 862	—	1 862
Gesellschaft für chemische In- dustrie in Basel	5	100	5	1937 1932 ¹⁾	10 000	10 000	10 000	—
Ausländische Emissionen in der Schweiz — Emissions étrangères en Suisse								
Felten & Guilleaume, Carlswerk, Aktiengesellschaft in Köln- Mülheim ²⁾	5 ¹ / ₂	97	5,79	1947 1935 ¹⁾	22 500	21 825	—	21 825
Società Meridionale di Elettricità, Napoli ²⁾ , — (Emprunt-or de 12 000 000 de Dollars)	7	96,53	ca. 7. 45	1927-1957 1927 ¹⁾	18 130	17 500	—	17 500

¹⁾ Kündbar durch den Schuldner. — *Dénonçable par le débiteur.*
²⁾ Der Couponsstempel von 2% ist durch eine Pauschalzahlung abgelöst worden. — *Le droit de timbre suisse sur les coupons de 2% est acquitté en un paiement global unique.*

Aktienemissionen im Mai 1927 — Emissions publiques d'actions en Mai 1927
(Ohne Gewähr für Vollständigkeit — *Omissions réservées*)

13

	Emissions- preis	Emissions- betrag	Emissions- wert
	<i>Prix d'émission</i>	<i>Valeur nominale</i>	<i>Valeur d'émission</i>
	%	In Tausend Franken <i>En milliers de francs</i>	
1	2	3	4
Schweizerische Emissionen — Emissions suisses			
Ersparniskasse Brienz	115	100	115
Allgemeine Finanzgesellschaft in Zürich	125	2 000	2 500
„La Suisse“, Société d'Assurance sur la Vie et contre les Accidents à Lausanne	100	1 000	600
Alpina A.-G. Gümlingen	100	1 400	1 400
Compagnie Générale du Cinématographe, Société Anonyme, Genève	113	500	565
Società Elettrica Locarnese, Locarno	105	250	262

Zusammenzug der schweizerischen Obligationenanleihen, Januar-Mai

Emission d'emprunts suisses, Janvier-Mai

(Ohne Gewähr für Vollständigkeit — *Omissions réservées*)

1	Nominalwert <i>Valeur nominale</i>		Emissionswert <i>Valeur d'émission</i>		Konversionen <i>Conversion</i>		Neubeanspruchung des Marktes <i>Argent frais demandé au marché</i>	
	1926	1927	1926	1927	1926	1927	1926	1927
	In Tausend Franken — <i>En milliers de francs</i>							
1	2	3	4	5	6	7	8	9
1. Bund- und Bundesbahnen — <i>Confédération suisse et Che- min de fer fédéraux</i>	100 000	150 000	98 000	145 500	100 000	150 000	(- 2 000)	(- 4 500)
2. Kantone — <i>Cantons</i>	16 000	41 000	16 000	40 850	12 521	10 155	3 479	30 695
3. Gemeinden — <i>Municipalités</i>	21 200	26 172	21 060	26 081	15 500	21 725	5 560	4 356
Öffentlich-rechtliche Körper- schaften — <i>Emprunts publics</i>	137 200	217 172	135 060	212 431	128 021	181 880	7 039	30 551
4. Transportunternehmungen — <i>Entreprises de transports</i>	—	—	—	—	—	—	—	—
5. Banken — <i>Banques</i>	47 200	21 000	46 395	21 000	42 200	11 000	4 195	10 000
6. Trustbanken — <i>Trusts</i>	6 000	5 000	6 000	4 950	—	—	6 000	4 950
7. Elektrische Unternehmungen — <i>Entreprises électriques</i>	4 000	19 900	3 920	19 802	3 000	—	920	19 802
8. Diverse — <i>Divers</i>	6 550	13 050	6 540	13 047	3 292	12 150	3 248	897
Total 1—8	200 950	276 122	197 915	271 230	176 513	205 030	21 402	66 200

14

Zusammenzug der schweizerischen öffentlichen Aktienemissionen, Januar-Mai

Emissions publiques d'actions suisses, Janvier-Mai

(Ohne Gewähr für Vollständigkeit — *Omissions réservées*)

1	Emissionsbetrag <i>Valeur nominale</i>		Emissionswert <i>Valeur d'émission</i>	
	1926	1927	1926	1927
	In Tausend Franken — <i>En milliers de francs</i>			
1	2	3	4	5
1. Banken — <i>Banques</i>	3 200	5 450	3 285	5 500
2. Trustbanken — <i>Trusts</i>	—	35 000 ¹⁾	—	44 186 ¹⁾
3. Versicherungsgesellschaften — <i>Sociétés d'assurances</i>	1 500	1 000	600	600
4. Diverse — <i>Divers</i>	21 955	5 400	28 615	6 077
Total 1—4	26 655	46 850 ¹⁾	32 500	56 363 ¹⁾

¹⁾ Inklusive Fr. 5 238 000 Umwandlung von Obligationen. — *Y compris fr. 5 238 000 conversion des obligations.*

15

Schweizerische Zolleinnahmen
Recettes des douanes suisses

16

	1923	1924	1925	1926	1927
In Tausend Fr. — En milliers de frs.					
1	2	3	4	5	6
Janvier . . .	12 627	14 167	15 609	15 763	14 107
Février . . .	13 321	14 947	15 074	15 376	14 269
Mars . . .	15 835	16 446	16 554	18 918	17 885
Avril . . .	15 413	16 097	16 037	16 548	17 201
Mai . . .	18 376	16 001	15 833	16 621	
Juin . . .	16 050	14 972	15 342	16 325	
Juillet . . .	12 800	14 727	15 324	16 243	
Août . . .	12 761	13 424	13 869	15 765	
Septembre . . .	13 596	15 682	15 834	16 803	
Octobre . . .	18 478	18 830	19 770	19 424	
Novembre . . .	17 499	16 453	16 253	17 025	
Décembre . . .	16 219	18 278	21 613	22 732	
Janv.-Avril . . .	57 196	61 657	63 274	66 605	63 462
Année . . .	182 975	190 024	197 112	207 543	
Tabakzölle — Droit sur les tabacs					
Année . . .	—	15 089	20 287	18 726	

Ertrag der eidgenössischen Stempelabgaben
Rendement des droits de timbres fédéraux

17

	1923	1924	1925	1926	1927
In Tausend Fr. — En milliers de frs.					
1	2	3	4	5	6
Janvier . . .	2 610	3 745	3 490	4 688	4 629
Février . . .	2 627	2 843	2 728	2 404	5 309
Mars . . .	3 572	3 221	3 742	4 204	4 937
Avril . . .	3 923	4 364	6 044	6 338	4 020
Mai . . .	2 579	3 055	2 744	3 614	
Juin . . .	2 665	3 272	3 998	4 274	
Juillet . . .	4 249	4 082	4 576	5 506	
Août . . .	2 073	2 436	2 139	2 301	
Septembre . . .	2 268	1 722	3 087	3 741	
Octobre . . .	2 868	4 803	4 021	5 161	
Novembre . . .	2 479	2 979	2 813	4 858	
Décembre . . .	2 562	2 581	3 857	5 529	
Janv.-Avril . . .	12 732	14 173	16 004	17 634	18 895
Année . . .	34 475	39 103	43 239	52 618	

Spezifikation der Stempelabgaben — Rendement des droits de timbres selon les sources.

18

Abgabe auf Droit de timbre sur	Avril			Janvier-Avril		
	1925	1926	1927	1925	1926	1927
	In Tausend Franken — En milliers de francs					
1	2	3	4	5	6	7
1. Obligationen <i>Obligations suisses</i>	614	828	805	1 687	1 977	1 729
2. Aktien <i>Actions suisses</i>	951	436	534	1 871	1 446	2 409
3. Genossenschaftlichen Stammanteilen <i>Parts de capital des sociétés coopératives</i>	24	37	15	124	200	294
4. Ausländischen Wertpapieren <i>Titres étrangers</i>	5	57	500	55	674	1 824
5. Umsatz inländischer Wertpapiere <i>Négociations de titres suisses</i>	22	29	39	114	101	257
6. Umsatz ausländischer Wertpapiere <i>Négociations de titres étrangers</i>	52	90	184	246	342	717
7. Wechseln und wechsellähnlichen Papieren <i>Effets de change et effets analogues</i>	229	235	258	943	978	1 099
8. Prämienquittungen <i>Quittances de primes d'assurance</i>	419	403	577	1 251	1 228	1 431
9. Frachtkunden <i>Documents en usage dans les transports</i>	217	234	238	964	961	952
Total 1—9	2 533	2 349	3 150	7 255	7 907	10 712
10. Coupons von Obligationen <i>Coupons d'obligations suisses</i>	1 416	1 697	1 745	4 259	4 774	4 895
11. Coupons von Aktien <i>Coupons d'actions suisses</i>	1 703	1 943	1 358	3 920	4 269	4 232
12. Coupons von genossenschaftlichen Stammanteilen <i>Coupons de parts de capital des sociétés coopératives</i>	223	196	199	287	298	310
13. Coupons von ausländischen Wertpapieren <i>Coupons de titres étrangers</i>	168	153	718	280	383*	1 894*
Total 10—13	3 510	3 989	4 020	8 746	9 724	11 331
14. Bussen <i>Amendes</i>	1	1	1	3	3	3
Total 1—14	6 044	6 339	7 171	16 004	17 634	22 046
Davon Abgaben auf Dont droit de timbre sur						
inländischen Papieren — <i>titres suisses</i>	5 819	6 039	5 769	15 423	16 235	17 611
ausländischen Papieren — <i>titres étrangers</i>	225	300	1 402	581	1 399	4 435

* Diese Summe setzt sich zum grössten Teil aus pauschal für die ganze Laufzeit der ausländischen Wertpapiere vorausbezahlten Couponabgaben zusammen.

* Cette somme se compose en majeure partie de droits de timbres sur coupons de titres étrangers, payés en bloc à l'avance pour toute la durée du temps à courir.

Betriebsergebnisse der schweizerischen Bundesbahnen¹⁾ — Résultats d'exploitation des Chemins de fer fédéraux¹⁾

19

1	1925	1926	1927	1925	1926	1927	1925	1926	1927
	Personenverkehr — <i>Voyageurs</i>			Güterverkehr — <i>Marchandises</i>			Einnahmen aus dem Personenverkehr <i>Recettes de transport des voyageurs</i>		
	Anzahl in Tausend — <i>Nombres en milliers</i>			In Tausend Tonnen — <i>En milliers de tonnes</i>			In Tausend Fr. — <i>En milliers de frs.</i>		
2	3	4	5	6	7	8	9	10	
Janvier . . .	8 144	8 457	8 570	1 309	1 215	1 253	8 981	9 314	9 485
Février . . .	7 369	7 432	7 410	1 341	1 266	1 310	8 307	8 380	8 350
Mars	7 960	8 551	8 977	1 316	1 465	1 458	9 399	9 422	9 892
Avril	8 319	8 849	8 757	1 223	1 288	1 376	12 543	12 528	12 398
Mai	8 333	8 607		1 280	1 360		11 691	11 833	
Juin	8 702	8 426		1 217	1 467		12 762	11 650	
Juillet	8 570	9 270		1 390	1 483		15 708	15 614	
August	8 972	9 287		1 385	1 418		15 850	15 678	
September . .	9 496	8 608		1 412	1 414		14 323	13 003	
October	9 530	9 560		1 607	1 518		11 478	11 565	
November . . .	8 005	7 854		1 447	1 489		8 907	8 749	
Décembre . . .	8 428	8 092		1 510	1 422		9 615	9 661	
Janv.-Avril . .	31 792	33 289	33 714	5 189	5 234	5 397	39 230	39 644	40 125
Année	101 828	102 993		16 437	16 805		139 564	137 397	
Einnahmen aus dem Güterverkehr <i>Recettes de transport des marchandises</i>			Total der Transporteinnahmen <i>Total des recettes de transport</i>			Ertrag pro Kilometer <i>Produit par kilomètre</i>			
In Tausend Fr. — <i>En milliers de frs.</i>						In Franken — <i>En francs</i>			
1	2	3	4	5	6	7	8	9	10
Janvier	16 798	14 837	15 088	25 779	24 151	24 572	8 763	8 209	8 352
Février	15 132	15 411	15 721	23 439	23 791	24 071	7 967	8 087	8 182
Mars	19 336	19 736	19 692	28 735	29 158	29 584	9 767	9 911	10 056
Avril	16 615	16 342	17 075	29 158	28 870	29 473	9 911	9 813	10 018
Mai	17 603	16 986		29 294	28 819		9 957	9 796	
Juin	18 859	19 113		31 621	30 763		10 748	10 457	
Juillet	18 411	18 188		34 119	33 802		11 597	11 490	
August	18 552	17 712		34 402	33 390		11 693	11 349	
September . . .	21 630	19 701		35 953	32 704		12 221	11 116	
October	21 391	19 034		32 869	30 600		11 172	10 401	
November . . .	18 026	18 151		26 933	26 900		9 155	9 143	
Décembre . . .	19 987	19 847		29 602	29 508		10 062	10 030	
Janv.-Avril . .	67 881	66 326	67 576	107 111	105 970	107 700	36 408	36 020	36 608
Année	222 340	215 058		361 905	352 456		123 013	119 802	
Betriebseinnahmen <i>Recettes d'exploitation</i>			Betriebsausgaben ²⁾ <i>Dépenses d'exploitation²⁾</i>			Betriebsüberschuss <i>Excédent d'exploitation</i>			
In Tausend Franken — <i>En milliers de francs</i>									
1	2	3	4	5	6	7	8	9	10
Janvier	27 723	26 026	26 697	23 820	23 716	22 856	3 903	2 310	3 841
Février	25 354	25 716	26 022	20 834	20 276	19 613	4 520	5 440	6 409
Mars	30 474	31 130	31 706	21 129	21 332	20 938	9 345	9 799	10 768
Avril	31 051	30 703	31 622	20 887	20 826	20 891	10 164	9 877	10 731
Mai	31 041	30 685		20 797	20 898		10 244	9 787	
Juin	33 790	33 036		22 004	21 440		11 786	11 596	
Juillet	35 888	35 699		22 680	22 719		13 208	12 980	
August	36 205	35 247		20 740	20 959		15 465	14 288	
September . . .	37 975	34 723		21 150	20 960		16 825	13 762	
October	34 732	32 439		21 043	20 910		13 689	11 529	
November . . .	28 730	28 778		21 163	20 274		7 567	8 503	
Décembre . . .	32 979	31 897		19 562	18 739		13 417	13 159	
Janv.-Avril . .	114 602	113 575	116 047	86 670	86 150	84 298	27 932	27 426	31 749
Année	385 942	376 079		255 809	253 049		130 133	123 030	

¹⁾ Die Ergebnisse der drei letzten Monate sind nicht endgültig. — *Les résultats des trois derniers mois ne sont pas définitifs.*
²⁾ Unter Ausschluss der Ausgaben zulasten der Spezialfonds. — *A l'exclusion des dépenses à la charge des fonds spéciaux.*

Betriebsergebnisse der schweizerischen Postverwaltung – Résultats d'exploitation de l'Administration des postes suisses

20

	1925	1926	1927	1925	1926	1927	1925	1926	1927
	Betriebserträge <i>Recettes d'exploitation</i>			Betriebskosten <i>Frais d'exploitation</i>			Saldo der Betriebsrechnung <i>Solde du compte d'exploitation</i>		
	In Tausend Franken — En milliers de francs								
1	2	3	4	5	6	7	8	9	10
Janvier	9 842	9 859	10 081	9 356	9 358	9 703	+ 486	+ 501	+ 378
Février	8 781	9 079	9 525	9 333	9 356	9 657	— 552	— 277	— 132
Mars	9 667	10 775	10 492	9 434	9 563	9 828	+ 233	+ 1 212	+ 664
Avril	9 894	9 998	10 830	9 468	9 487	10 171	+ 426	+ 511	+ 659
Mai	9 929	9 964		9 464	9 476		+ 465	+ 488	
Juin	10 173	10 417		9 522	9 554		+ 651	+ 863	
Juillet	11 753	11 675		9 755	9 796		+ 1 998	+ 1 879	
Août	11 670	11 043		9 746	9 759		+ 1 924	+ 1 284	
Septembre	10 657	10 462		9 661	9 614		+ 996	+ 848	
Octobre	10 966	10 721		9 717	9 621		+ 1 249	+ 1 100	
Novembre	10 036	10 400		9 622	9 535		+ 414	+ 865	
Décembre	13 668	14 114		9 981	9 923		+ 3 687	+ 4 191	
Janvier—Avril	38 184	39 711	40 928	37 591	37 764	39 359	+ 593	+ 1 947	+ 1 569
Année	127 036	128 507		115 059	115 042		+ 11 977	+ 13 465	

Die Angaben für das laufende Jahr sind nicht endgültig. — Les données pour l'année courante ne sont pas définitives.

Betriebsergebnisse der schweizerischen Telegraphen- und Telephonverwaltung

Résultats d'exploitation de l'Administration des télégraphes et des téléphones suisses

21

	1925	1926	1927	1925	1926	1927	1925	1926	1927
	Betriebserträge <i>Recettes d'exploitation</i>			Betriebskosten <i>Frais d'exploitation</i>			Saldo der Betriebsrechnung <i>Solde du compte d'exploitation</i>		
	In Tausend Franken — En milliers de francs								
1	2	3	4	5	6	7	8	9	10
Janvier	4 909	4 917	5 332	2 590	2 824	2 811	+ 2 319	+ 2 093	+ 2 521
Février	4 702	4 863	5 180	2 735	2 882	2 883	+ 1 967	+ 1 981	+ 2 297
Mars	4 995	5 457	5 638	2 784	3 013	2 976	+ 2 211	+ 2 444	+ 2 662
Avril	4 963	5 326	5 575	2 817	2 948	2 936	+ 2 146	+ 2 378	+ 2 639
Mai	5 087	5 513		2 767	2 923		+ 2 320	+ 2 590	
Juin	5 207	5 608		2 814	2 936		+ 2 393	+ 2 672	
Juillet	5 458	5 830		2 763	3 008		+ 2 695	+ 2 822	
Août	5 240	5 597		2 770	3 005		+ 2 470	+ 2 592	
Septembre	5 431	5 733		2 765	2 866		+ 2 666	+ 2 867	
Octobre	5 484	5 722		2 721	2 858		+ 2 763	+ 2 864	
Novembre	4 917	5 375		2 746	2 778		+ 2 171	+ 2 597	
Décembre	5 188	5 490		2 807	3 276		+ 2 381	+ 2 214	
Janvier—Avril	19 569	20 563	21 725	10 926	11 667	11 606	+ 8 643	+ 8 896	+ 10 119
Année	61 581	65 431		33 079	35 317		+ 28 502	+ 30 114	

Die Angaben für das laufende Jahr sind nicht endgültig. — Les données pour l'année courante ne sont pas définitives.

Schweizerischer Postcheck- und Giroverkehr — *Mouvement des comptes de chèques et de virements postaux suisses*

22

	1926		1927	
	Avril	Mars	Avril	
1	4	4	4	
Anzahl der Rechnungsinhaber — <i>Nombre de titulaires de comptes</i>	60 568	64 531	64 979	
Anzahl der Konten der Postverwaltung. — <i>Nombre de comptes de l'Administration postale</i>	227	221	219	
	In Millionen Franken — <i>En millions de francs</i>			
Bare Einzahlungen — <i>Versements en espèces</i>	251.1	255.5	259.6	
Bare Auszahlungen — <i>Paiements en espèces</i>	244.9	255.9	256.4	
Giroverkehr — <i>Virements</i> : Schweiz — <i>Suisse</i>	1 245.6	1 248.2	1 296.5	
Ausland — <i>Etranger</i>	1.2	1.8	1.9	
Gesamtumsatz — <i>Mouvement total</i>	1 742.8	1 761.4	1 814.4	
Anlagen in Obligationen — <i>Placements en obligations</i>	107.6	110.2	110.1	
Guthaben beim Eidgenössischen Finanzdepartement — <i>Avoir auprès du Département fédéral des finances</i>	15.2	12.5	17.6	
Guthaben auf den Girokonten der Nationalbank — <i>Avoir en compte de virements de la Banque nationale suisse</i>	0.5	0.5	0.5	
Kassenbestände — <i>Avoir en caisse</i>	11.9	17.9	15.4	
Guthaben der Rechnungsinhaber — <i>Avoir des titulaires de comptes</i>	135.2	141.1	143.6	
Konten der Postverwaltung — <i>Comptes de l'Administration des postes</i>	4.1	3.8	3.8	
Stand der Postcheckrechnungen — <i>Avoir total des comptes de chèques postaux</i>	139.3	144.9	147.4	

 Postgiroverkehr — *Virements postaux*

23

	Gesamtumsatz <i>Mouvement total</i>				Davon Umsatz unter Vermeidung von Barzahlungen <i>Virements sans mouvements d'espèces</i>			
	1924	1925	1926	1927	1924	1925	1926	1927
	In Millionen Franken — <i>En millions de francs</i>							
1	2	3	4	5	6	7	8	9
Janvier	1 877	2 023	2 007	2 040	1 341	1 450	1 438	1 458
Février	1 532	1 594	1 571	1 664	1 103	1 144	1 122	1 195
Mars	1 496	1 577	1 707	1 761	1 058	1 113	1 208	1 250
Avril	1 559	1 634	1 743	1 814	1 097	1 155	1 247	1 298
Mai	1 669	1 699	1 734		1 185	1 210	1 231	
Juin	1 560	1 661	1 711		1 100	1 172	1 211	
Juillet	1 808	1 936	1 929		1 271	1 369	1 358	
Août	1 670	1 728	1 736		1 183	1 223	1 234	
Septembre	1 612	1 690	1 670		1 134	1 198	1 177	
Octobre	1 815	1 838	1 798		1 292	1 302	1 277	
Novembre	1 719	1 797	1 889		1 224	1 281	1 344	
Décembre	1 935	2 132	2 000		1 364	1 512	1 412	
Janvier-Avril	6 464	6 828	7 028	7 279	4 599	4 862	5 015	5 201
Année	20 252	21 309	21 495		14 352	15 129	15 259	

 Giroverkehr der Schweizerischen Nationalbank — *Virements de la Banque nationale suisse*

24

	Gesamtumsatz <i>Mouvement total</i>				Davon Umsatz unter Vermeidung von Barzahlungen <i>Virements sans mouvements d'espèces</i>			
	1924	1925	1926	1927	1924	1925	1926	1927
	In Millionen Franken — <i>En millions de francs</i>							
1	2	3	4	5	6	7	8	9
Janvier	5 351	5 350	4 823	5 457	5 125	5 121	4 599	5 214
Février	5 476	4 625	4 959	6 244	5 258	4 423	4 756	5 998
Mars	5 239	5 012	6 121	6 741	5 007	4 799	5 887	6 478
Avril	5 235	4 349	5 513	6 684	4 997	4 140	5 294	6 431
Mai	4 377	4 227	5 281	6 831	4 157	4 013	5 081	6 576
Juin	4 118	4 496	4 718		3 910	4 284	4 489	
Juillet	4 764	4 915	4 954		4 532	4 682	4 715	
Août	4 583	4 412	4 649		4 375	4 214	4 432	
Septembre	4 302	4 633	5 355		4 077	4 430	5 115	
Octobre	4 732	5 167	5 471		4 518	4 943	5 238	
Novembre	4 607	5 255	5 817		4 414	5 045	5 580	
Décembre	5 197	5 765	6 094		4 940	5 484	5 811	
Janvier-Mai	25 678	23 563	26 697	31 957	24 544	22 496	25 617	30 697
Année	57 981	58 206	63 755		55 310	55 578	60 997	

Umsätze der schweizerischen Abrechnungsstellen — *Mouvement des chambres de compensation en Suisse*

25

1	Stück — <i>Nombre</i>				Betrag in Millionen Franken <i>Montant en millions de francs</i>			
	1924	1925	1926	1927	1924	1925	1926	1927
	2	3	4	5	6	7	8	9
Janvier	163 917	148 170	135 204	149 928	1 097.9	1 203.1	1 126.4	1 239.4
Février	141 556	126 586	123 361	136 064	1 148.7	1 030.1	1 070.8	1 301.3
Mars	144 086	135 964	143 223	150 187	1 166.5	1 143.4	1 359.6	1 476.5
Avril	143 651	131 893	131 065	145 667	1 155.9	1 025.4	1 131.4	1 390.0
Mai	153 759	133 994	130 355	154 162	1 138.1	1 027.8	1 197.5	1 406.2
Juin	135 877	138 087	138 250		992.8	1 025.2	1 056.0	
Juillet	144 069	140 402	141 990		1 097.4	1 069.8	1 084.4	
Août	131 607	127 061	131 619		1 020.7	971.5	955.6	
Septembre	142 839	130 646	131 479		990.9	1 092.3	994.1	
Octobre	142 874	143 107	140 625		1 081.9	1 221.5	1 178.1	
Novembre	133 590	135 519	153 399		1 122.6	1 129.2	1 244.5	
Décembre	149 405	141 749	152 353		1 115.0	1 246.2	1 219.5	
Janvier-Avril	746 969	676 607	663 208	736 008	5 707.1	5 429.8	5 885.7	6 813.4
Année	1 727 230	1 633 178	1 652 923		13 128.4	13 185.0	13 617.9	

1	Stück — <i>Nombre</i>				Betrag in Millionen Franken <i>Montant en millions de francs</i>			
	1926		1927		1926		1927	
	<i>Mai</i>	<i>Mars</i>	<i>Avril</i>	<i>Mai</i>	<i>Mai</i>	<i>Mars</i>	<i>Avril</i>	<i>Mai</i>
	2	3	4	5	6	7	8	9
Basel — <i>Bâle</i>	17 584	21 435	21 501	21 695	384.9	572.3	572.7	556.1
Bern — <i>Berne</i>	5 223	5 573	5 343	5 787	16.2	16.3	14.1	16.2
La Chaux-de-Fonds	2 941	3 269	3 176	3 398	5.4	6.1	5.8	6.3
Genf — <i>Genève</i>	22 372	24 131	22 726	23 574	489.8	485.9	420.4	439.1
Lausanne	6 251	7 183	6 606	6 999	14.0	16.8	17.8	16.6
Neuenburg — <i>Neuchâtel</i>	1 083	1 131	1 041	1 085	2.3	2.2	2.8	1.8
St. Gallen — <i>St-Gall</i>	5 276	5 595	5 539	5 823	17.6	18.5	19.8	19.7
Zürich — <i>Zurich</i>	69 625	81 870	79 735	85 801	267.8	358.4	337.1	350.4
Total	130 355	150 187	145 667	154 162	1 197.5	1 476.5	1 390.0	1 406.2

Schweizerischer Arbeitsmarkt — *Marché suisse du travail*

26

1	Stellensuchende <i>Demandes d'emploi</i>			Offene Stellen <i>Offres d'emploi</i>			Stellensuchende auf 100 offene Stellen <i>Demandes pour 100 offres</i>		
	1925	1926	1927	1925	1926	1927	1925	1926	1927
	2	3	4	5	6	7	8	9	10
Janvier	12 184	20 525	19 370	2 387	1 785	1 655	510	1 150	1 170
Février	11 834	18 138	19 201	3 103	2 541	2 253	381	714	852
Mars	10 185	14 307	13 568	3 696	3 215	3 810	276	445	356
Avril	8 591	11 320	11 220	3 997	2 858	3 692	215	396	304
Mai	7 189	10 703		3 995	2 466		180	434	
Juin	8 084	10 272		3 358	2 188		241	469	
Juillet	9 751	11 013		2 760	1 876		353	587	
Août	9 895	11 818		2 498	1 969		396	600	
Septembre	10 356	12 803		2 468	1 985		420	645	
Octobre	12 219	14 253		1 859	1 352		657	1 054	
Novembre	15 760	16 366		1 572	1 287		1 003	1 272	
Décembre	17 027	17 900		1 398	1 303		1 218	1 374	

Aussenhandel der Schweiz (ohne gemünztes Edelmetall)
Commerce extérieur de la Suisse (métaux précieux monnayés non compris)

Jahr Année	Einfuhr Importation	Ausfuhr Exportation	- Einfuhr- überschuss + Ausfuhr- überschuss	Monat Mois	Einfuhr Importation		Ausfuhr Exportation		- Excédent d'importation + Excédent d'exportation		
					1926	1927	1926	1927	1926	1927	
					In Mill. Fr. — En millions de frs.						In Millionen Franken — En millions de francs
1	2	3	4	5	6	7	8	9	10	11	
1910	1 745	1 196	— 549	Janvier . . .	200.8	182.6	124.2	134.2	— 76.6	— 48.4	
1911	1 802	1 257	— 545	Février . . .	200.2	186.1	144.3	156.1	— 55.9	— 30.0	
1912	1 979	1 358	— 621	Mars	208.7	210.3	160.3	175.2	— 48.4	— 35.1	
1913	1 920	1 376	— 544	Avril	182.1	204.7	145.0	167.8	— 37.1	— 37.4	
1914	1 478	1 187	— 291	Mai	190.7		147.3		— 43.4		
1915	1 680	1 670	— 10	Juin	200.5		148.7		— 51.8		
1916	2 379	2 448	+ 69	Juillet . . .	220.3		148.1		— 72.2		
1917	2 405	2 323	— 82	August . . .	194.8		148.2		— 46.6		
1918	2 402	1 963	— 439	September .	181.8		153.5		— 28.3		
1919	3 533	3 298	— 235	October . . .	208.8		168.5		— 39.8		
1920	4 243	3 277	— 966	November . .	207.4		173.9		— 33.5		
1921	2 296	2 140	— 156	Décembre . .	219.2		174.5		— 44.7		
1922	1 914	1 762	— 152								
1923	2 243	1 760	— 483	Janvier-Avril .	791.8	783.7	573.8	632.8	— 218.0	— 150.9	
1924	2 504	2 070	— 434	Année	2 414.8		1 836.5		— 578.3		
1925	2 633	2 039	— 594								
1926	2 415	1 837	— 578								

27

Handelsverkehr der Schweiz mit den wichtigsten Ländern
Commerce de la Suisse avec les pays les plus importants

Länder — Pays	Einfuhr — Importation				Ausfuhr — Exportation			
	Avril		Janvier-Avril		Avril		Janvier-Avril	
	1926	1927	1926	1927	1926	1927	1926	1927
	In Tausend Franken — En milliers de francs							
1	2	3	4	5	6	7	8	9
Deutschland - Allemagne	35 087	42 584	147 541	157 553	17 462	34 063	67 999	121 172
Oesterreich - Autriche .	3 332	3 837	13 182	14 141	5 121	6 118	20 260	24 509
Frankreich - France . .	40 211	34 558	166 964	138 116	11 968	12 644	52 991	43 519
Italien - Italie	20 908	18 430	85 820	74 832	10 251	10 815	40 786	37 137
Belgien - Belgique . . .	5 328	6 753	19 980	23 794	2 452	2 621	10 403	10 625
Niederlande - Pays-Bas	3 044	3 717	11 259	14 213	2 585	3 729	11 456	16 288
Grossbritannien - Grande Bretagne . . .	11 179	17 125	51 699	56 719	29 407	26 427	106 180	105 560
Spanien - Espagne . . .	3 401	4 294	14 042	15 839	4 257	4 408	17 881	18 589
Dänemark - Danemark .	2 529	1 987	9 275	7 349	1 269	1 243	4 764	4 486
Norwegen - Norvège . .	103	640	620	1 064	633	711	2 262	2 540
Schweden - Suède . . .	584	1 045	3 026	2 933	1 968	2 176	7 181	7 462
Polen - Pologne	1 851	2 154	8 899	10 160	1 263	2 612	4 153	9 432
Tschechoslowakei - Tchécoslovaquie . . .	5 453	5 674	25 570	21 985	2 998	3 490	11 647	12 792
Ungarn - Hongrie . . .	1 966	1 711	8 900	9 181	1 307	1 839	4 615	6 496
Jugoslawien - Yougoslavie	1 545	1 529	8 035	5 729	792	758	2 472	2 560
Rumänien - Roumanie .	535	448	2 845	3 122	965	2 024	3 652	5 473
Türkei - Turquie	941	795	3 846	3 135	892	528	3 484	2 217
Aegypten - Égypte . . .	2 494	5 415	20 406	22 167	947	771	5 055	3 741
Britisch-Indien - Inde britannique . . .	2 332	2 084	9 901	7 641	3 379	3 096	13 844	12 036
Niederländisch-Indien - Indes néerlandaises .	889	943	3 677	3 396	1 656	1 703	6 869	6 114
China - Chine	1 252	1 655	6 540	6 157	1 919	1 920	7 095	9 184
Japan - Japon	413	1 208	5 353	9 152	5 745	3 074	22 717	14 753
Canada - Canada	4 380	6 208	32 986	35 993	3 037	2 977	13 806	13 140
Vereinigte Staaten - Etats Unis	13 383	14 456	61 297	57 559	13 317	16 356	54 975	64 477
Brasilien - Brésil	2 713	2 470	9 849	9 381	1 287	1 492	5 920	6 324
Argentinien - Argentine	7 275	9 213	21 171	23 057	2 265	2 946	9 741	9 751
Australischer Bund - Confédération australienne	2 974	5 347	10 882	14 547	3 203	3 873	11 768	12 869

28

Ausfuhr wichtiger Waren — *Exportation de produits importants*

1	Menge — <i>Quantité</i> q				Wert — <i>Valeur</i> In Tausend Franken — <i>En milliers de francs</i>			
	<i>Avril</i>		<i>Janvier-Avril</i>		<i>Avril</i>		<i>Janvier-Avril</i>	
	1926	1927	1926	1927	1926	1927	1926	1927
Schokoladen — <i>Chocolats</i>	6 554	6 754	24 159	23 792	2 525	2 542	9 464	9 010
Kondensierte Milch — <i>Lait condensé</i>	35 194	32 417	101 644	107 258	4 183	3 913	12 644	12 993
Käse — <i>Fromage</i>	19 316	40 126	60 515	127 191	7 050	12 244	22 771	37 941
Düngstoffe — <i>Engrais et déchets, etc.</i>	33 628	35 448	245 744	292 268	415	523	3 563	4 422
Häute und Felle — <i>Cuir et peaux</i>	5 857	5 589	21 403	24 067	1 521	1 657	5 439	6 587
Schuhwaren — <i>Chaussures</i>	831	1 026	3 201	4 628	3 601	3 106	14 062	14 282
Holz- und Holzwaren — <i>Bois</i>	42 808	72 674	159 729	259 080	485	805	2 028	2 930
Rohstoffe zur Papierbereitung — <i>Matières premières pour la fabrication du papier</i>	12 151	17 436	48 293	62 133	497	514	1 946	1 759
Unbedruckte Papiere — <i>Papiers non imprimés</i>	7 996	10 426	46 395	40 508	455	561	2 474	2 088
Bücher etc. — <i>Livres, revues, etc.</i>	1 570	1 783	6 821	7 256	795	846	3 623	3 486
Baumwollgarne — <i>Fils de coton</i>	3 635	6 926	16 397	27 437	3 052	4 633	13 755	18 357
Baumwollgewebe — <i>Tissus de coton</i>	3 795	5 306	16 557	22 086	7 303	9 987	31 210	40 328
Plattstichgewebe und Stickereien — <i>Plumetis et broderies</i>	2 720	2 645	11 489	10 413	10 139	9 280	44 818	38 222
Schappe — <i>Chappe</i>	713	886	2 664	3 874	2 508	2 680	10 111	11 701
Kunstseide — <i>Soie artificielle</i>	2 426	2 458	9 610	9 795	2 918	2 721	12 437	10 797
Seidenstoffe — <i>Soies</i>	1 924	2 214	7 257	8 796	17 480	17 866	64 165	70 332
Seidenbänder — <i>Rubans de soie</i>	434	416	1 464	1 408	2 214	2 358	8 564	8 397
Wolle und Wollgarne — <i>Laine et lainages</i>	3 940	5 267	16 409	22 487	3 649	5 188	16 924	22 105
Strohwaren — <i>Ouvrages en paille</i>	1 200	1 334	5 218	5 720	3 503	4 040	14 984	17 572
Wirk- und Strickwaren — <i>Bonneterie et tricots</i>	626	695	2 699	2 850	2 202	2 484	9 241	9 900
Konfektion — <i>Confection</i>	948	1 239	4 049	4 905	3 862	4 996	15 638	19 100
Mineralische Stoffe — <i>Matières minérales</i>	213 594	309 741	728 823	953 789	1 490	1 470	5 932	5 980
Eisen und Eisenwaren — <i>Fer</i>	68 475	160 514	256 951	542 884	2 821	3 708	11 717	13 549
Kupfer und Kupferwaren — <i>Cuivre</i>	6 010	10 314	33 042	33 311	1 695	2 282	7 835	8 413
Aluminium und Aluminiumwaren — <i>Aluminium et ouvrages en aluminium</i>	10 966	10 610	39 096	49 332	3 302	3 334	12 228	14 975
Maschinen — <i>Machines</i>	55 050	49 715	197 377	190 884	13 561	13 837	53 568	56 725
Fahrzeuge — <i>Véhicules</i>	1 344	906	3 730	3 396	584	410	1 845	1 524
Uhren, Stück — <i>Horloges et montres, pièces</i>	1 373 772	1 585 813	5 375 700	5 260 000	17 343	20 000	65 819	62 986
Uhrenbestandteile — <i>Pièces détachées d'horloges et de montres</i>	145	172	610	569	1 398	1 853	5 285	6 216
Instrumente und Apparate — <i>Instruments et appareils</i>	3 391	4 672	13 670	15 624	3 636	4 171	14 818	15 460
Apotheker- und Drogeriewaren — <i>Produits pharmaceutiques et de droguerie</i>	1 481	1 585	5 443	5 635	4 387	4 282	15 821	16 388
Chemikalien — <i>Substances et produits chimiques</i>	17 835	21 492	83 858	80 822	1 397	2 429	7 601	8 884
Teerfarben — <i>Couleurs d'aniline</i>	4 003	6 172	18 075	22 142	3 962	6 397	18 603	21 984
Tabak — <i>Tabacs</i>	752	795	3 378	2 663	437	405	1 653	1 393

Einfuhr wichtiger Waren — Importation de produits importants

30

	Menge — Quantité q				Wert — Valeur In Tausend Franken — En milliers de francs			
	Avril		Janvier-Avril		Avril		Janvier-Avril	
	1926	1927	1926	1927	1926	1927	1926	1927
1	2	3	4	5	6	7	8	9
Getreide — Céréales	449 790	612 883	2 385 306	2 541 530	13 360	18 060	73 051	77 458
davon Weizen — dont froment . .	174 786	293 790	1 031 755	1 313 532	5 758	9 694	34 428	44 319
Früchte und Gemüse — Fruits et légumes	109 018	150 189	389 791	484 175	5 587	6 116	19 264	19 758
Kolonialwaren — Denrées coloniales	111 087	115 231	486 421	445 936	8 648	9 891	35 875	38 632
Animalische Nahrungsmittel — Produits alimentaires de provenance animale	47 900	42 682	175 375	160 056	10 132	9 172	39 016	36 934
Getränke hl.	149 817	132 002	563 607	537 984	6 427	7 118	23 906	25 982
Boissons q.	2 139	1 127	6 956	4 035	381	236	1 364	832
Tiere, Stück — Animaux, pièces . .	12 543	12 130	57 356	50 461	3 098	1 822	15 135	8 902
Häute u. Felle — Cuirs et peaux . .	6 427	6 413	27 384	25 886	4 915	5 840	21 187	21 335
Sämereien und Pflanzen — Semences, plantes	233 217	187 234	1 124 170	776 275	4 172	4 121	20 153	17 281
Holz — Bois	672 167	428 347	2 597 678	1 653 080	5 873	4 822	22 661	17 359
Unbedruckte Papiere — Papiers non imprimés	8 940	6 812	33 859	27 540	1 051	851	3 959	3 437
Bücher — Livres, revues, etc. . . .	2 385	2 761	9 880	9 889	1 030	1 261	4 697	4 606
Baumwolle — Coton	21 726	42 097	150 566	182 208	10 567	14 834	69 355	61 916
davon Rohbaumwolle — dont coton brut	13 757	31 512	111 581	144 338	4 340	7 375	38 815	33 649
Seide — Soie	5 486	5 045	25 217	22 409	14 773	14 564	74 309	66 442
Wolle — Laine	13 232	15 830	48 323	58 883	10 775	13 393	46 113	51 032
Konfektion — Confections	1 713	1 746	6 529	5 623	5 758	6 553	20 959	19 720
Mineralische Stoffe — Matières minérales	2 579 863	2 666 730	10 651 485	10 767 815	9 824	10 452	45 856	47 697
davon Kohle — dont charbon . . .	1 811 744	2 016 949	8 364 362	8 804 368	7 244	8 492	36 512	39 643
Eisen — Fer	325 941	319 048	1 373 116	1 380 109	9 559	9 453	40 164	40 104
Kupfer — Cuivre	13 110	17 132	58 164	69 003	2 991	3 545	12 399	13 792
Maschinen — Machines	23 088	23 865	87 823	89 992	5 364	6 133	19 682	20 933
Automobile — Automobiles	12 971	13 345	39 362	37 249	8 339	7 240	25 230	20 439
Chemikalien — Substances et produits chimiques	174 841	224 855	614 371	699 425	7 964	9 968	29 211	32 379
davon Benzin — dont Benzine . . .	51 916	75 021	206 120	216 493	1 931	2 568	7 793	7 468
Technische Fette — Graisses, huiles	48 841	60 152	204 678	219 723	2 930	3 637	11 765	12 951
Tabak — Tabacs	6 728	4 704	21 463	21 044	1 971	1 432	6 391	5 995

Stempelungen von Uhrgehäusen — Boîtes de montres poinçonnées

31

	Goldene Boîtes or		Silberne Boîtes argent		Platin Boîtes platine		Total	
	1926	1927	1926	1927	1926	1927	1926	1927
	2	3	4	5	6	7	8	9
Janvier	78 700	74 080	99 776	64 454	596	444	179 072	138 978
Février	80 300	113 816	105 125	95 197	705	652	186 130	209 665
Mars	119 439	106 465	110 574	110 197	688	576	230 701	217 238
Avril	96 400	93 179	99 376	97 226	562	632	196 338	191 037
Mai	93 214	105 721	96 323	97 286	565	698	190 102	203 705
Juin	88 081		110 543		645		199 269	
Juillet	95 804		99 898		523		196 225	
August	85 392		98 376		470		184 238	
September	98 528		84 793		564		183 885	
October	121 198		91 480		602		213 280	
November	117 805		99 342		647		217 794	
Décembre	86 124		80 995		545		167 664	
Janvier—Mai	468 053	493 261	511 174	464 360	3 116	3 002	982 343	960 623
Année	1 160 985		1 176 601		7 112		2 344 698	

Goldverkehr der Schweiz — Mouvement d'or de la Suisse

32

1	Einfuhr — <i>Importation</i>			Ausfuhr — <i>Exportation</i>			— Einfuhrüberschuss Excédent d'importation + Ausfuhrüberschuss Excédent d'exportation		
	Barren <i>Barres</i>	Münzen <i>Monnaies</i>	Total	Barren <i>Barres</i>	Münzen <i>Monnaies</i>	Total	Barren <i>Barres</i>	Münzen <i>Monnaies</i>	Total
	In Tausend Franken — <i>En milliers de francs</i>								
Janvier 1927	4 321	1 032	5 353	1 054	563	1 617	— 3 267	— 469	— 3 736
Février	2 603	404	3 007	694	587	1 281	— 1 909	+ 183	— 1 726
Mars	2 174	22	2 196	841	3 137	3 978	— 1 333	+ 3 115	+ 1 782
Avril	6 209	1 010	7 219	1 178	7 286	8 464	— 5 031	+ 6 276	+ 1 245
Mai									
Juin									
Juillet									
Août									
Septembre									
Octobre									
Novembre									
Décembre									
Janv.-Avril 1927	15 307	2 468	17 775	3 767	11 573	15 340	— 11 540	+ 9 105	— 2 435
Janv.-Avril 1926	7 458	148	7 606	2 678	51 349	54 027	— 4 780	+ 51 201	+ 46 421

Goldverkehr nach Ländern, 1927 — Mouvement d'or par pays, 1927

33

1	Einfuhr — <i>Importation</i>				Ausfuhr — <i>Exportation</i>					
	Barren — <i>Barres</i>		Münzen — <i>Monnaies</i>		Barren — <i>Barres</i>		Münzen — <i>Monnaies</i>			
	Avril	Janv.-Avril	Avril	Janv.-Avril	Avril	Janv.-Avril	Avril	Janv.-Avril		
In Tausend Franken — <i>En milliers de francs</i>										
Deutschland - <i>Allemagne</i>	120		579			671		1 485	116	127
Oesterreich - <i>Autriche</i>	—		1			2		250	1	21
Frankreich - <i>France</i>	—			1 000	2 000	—	1	—	—	—
Italien - <i>Italie</i>	—		67	—	—	442	1 634	7 165	10 238	
Holland - <i>Pays-Bas</i>	—		37	10	53	—	—	—	—	1
Grossbritannien - <i>Grande-Bretagne</i>	6 087	14 621	—	403	—	—	—	4	4	
Vereinigte Staaten - <i>Etats Unis</i>	—	—	—	—	—	—	—	—	—	—
Spanien - <i>Espagne</i>	—	—	—	—	—	—	70	—	—	1 180
Übrige Länder - <i>Autres pays</i>	2	2	—	2	63	327	—	—	—	2
Total	6 209	15 307	1 010	2 468	1 178	3 767	7 286	11 573		

Preise für Edelmetalle in London — Prix des métaux précieux à Londres

34

Monatsende <i>Fin de mois</i>	Gold — <i>Or</i>				Silber — <i>Argent</i>			
	1924	1925	1926	1927	1924	1925	1926	1927
	In sh per Unze Feingold — <i>en sh par once fine</i>				in d p. Unze Standardsilber — <i>en d p. once standard</i>			
1	2	3	4	5	6	7	8	9
Janvier	96.8	87.1	84.9 ³ / ₄	84.10 ¹ / ₂	33 ⁵ / ₁₆	32 ¹ / ₂	30 ¹⁵ / ₁₆	27 ⁹ / ₁₆
Février	95.11	87.3	84.11 ¹ / ₂	84.11 ¹ / ₂	33 ⁷ / ₁₆	32 ¹ / ₄	30 ⁹ / ₁₆	26 ¹ / ₈
Mars	96.—	86.7	84.10	84.10 ¹ / ₄	33 ⁵ / ₁₆	31 ¹¹ / ₁₆	30 ¹ / ₈	25 ⁷ / ₈
Avril	94.1	84.11 ¹ / ₂	84.11 ¹ / ₂	84.11 ¹ / ₂	32 ¹³ / ₁₆	31 ¹ / ₈	29 ¹⁵ / ₁₆	25 ¹¹ / ₁₆
Mai	95.9	84.11 ¹ / ₂	84.11 ¹ / ₂	84.11 ¹ / ₂	35 ¹ / ₈	31 ³ / ₈	30 ¹ / ₁₆	26 ³ / ₈
Juin	95.5	84.11	84.11 ¹ / ₂		34 ¹ / ₄	32 ¹ / ₁₆	30 ³ / ₁₆	
Juillet	93.9	84.11 ¹ / ₂	84.11 ¹ / ₂		34 ¹ / ₂	32	29 ³ / ₈	
Août	92.1	84.11 ¹ / ₂	84.10 ¹ / ₂		34 ³ / ₈	32 ⁷ / ₈	28 ⁵ / ₈	
Septembre	92.10	84.11 ¹ / ₂	84.11 ¹ / ₄		35 ³ / ₁₆	32 ¹³ / ₁₆	26 ¹ / ₈	
Octobre	91.9	84.10 ¹ / ₂	84.11 ¹ / ₂		34 ³ / ₄	32 ⁵ / ₈	24 ¹³ / ₁₆	
Novembre	89.11	84.11 ¹ / ₂	84.10 ¹ / ₄		33 ⁷ / ₁₆	32 ¹ / ₈	25 ¹ / ₈	
Décembre	88.2	84.11	84.10 ³ / ₄		31 ¹³ / ₁₆	31 ¹¹ / ₁₆	25	

Schweizerischer Grosshandelsindex Lorenz — Index suisse des prix de gros, Lorenz
Juni—Juin 1914=100

Anfangs Monat <i>Premier du mois</i>	Direkter Verbrauch <i>Consommation directe</i>			Landw. Produktion <i>Production agricole</i>			Industr. Produktion <i>Production industr.</i>			Total — <i>Index</i>		
	1925	1926	1927	1925	1926	1927	1925	1926	1927	1925	1926	1927
1	2	3	4	5	6	7	8	9	10	11	12	13
Janvier . . .	186.4	171.2	157.5	128.4	114.3	116.5	168.6	152.6	145.0	170.7	155.5	146.5
Février . . .	186.7	169.3	156.3	131.6	114.3	118.3	166.4	152.3	141.8	170.8	154.5	145.4
Mars . . .	185.3	165.6	155.6	129.4	110.7	124.0	167.0	148.6	144.7	169.9	150.8	146.7
Avril . . .	180.3	162.6	154.7	124.6	109.8	122.9	164.5	146.4	146.1	165.9	148.4	146.5
Mai . . .	178.4	161.0	155.1	122.0	107.0	127.9	160.5	144.9	144.6	163.0	146.6	147.1
Juin . . .	177.4	158.9		121.4	106.4		159.0	143.8		161.9	145.1	
Juillet . . .	175.5	158.3		118.5	108.7		159.4	143.1		160.6	145.0	
Août . . .	174.1	157.4		114.6	111.5		160.2	144.7		159.6	145.5	
Septembre . .	174.1	158.3		117.1	112.6		158.6	144.3		159.4	146.0	
Octobre . . .	172.7	157.9		116.6	114.3		160.2	140.6		159.2	144.9	
Novembre . .	172.9	156.8		113.4	118.2		155.2	146.3		157.0	146.9	
Décembre . .	172.4	157.6		112.2	119.4		155.3	148.9		156.7	148.3	

35

Lebenskostenindex des eidgenössischen Arbeitsamtes — Index du coût de la vie de l'Office fédéral du Travail
Juni—Juin 1914=100

Monatsende <i>Fin de mois</i>	Nahrungsmittel <i>Denrées alimentaires</i>		Brenn- u. Leucht- stoffe (Seife) <i>Chauffage et éclairage (savon)</i>		Bekleidung <i>Habillement</i>		Total		Miete <i>Loyer</i>		Gesamtindex <i>Index total</i>	
	1926	1927	1926	1927	1926	1927	1926	1927	1926	1927	1926	1927
1	2	3	4	5	6	7	8	9	10	11	12	13
Janvier . . .	165	158	149	146	179	166	167	158	163	167	166	160
Février . . .	163	157	148	144	179	166	165	158	163	167	164	160
Mars . . .	161	156	147	144	179	166	163	157	163	167	163	159
Avril . . .	161	156	146	143	172	161	162	156	163	167	162	158
Mai . . .	159		145		172		160		167		162	
Juin . . .	159		145		172		160		167		162	
Juillet . . .	159		145		172		160		167		162	
Août . . .	157		144		172		159		167		161	
Septembre . .	158		144		172		159		167		161	
Octobre . . .	160		145		166		160		167		161	
Novembre . .	159		146		166		159		167		161	
Décembre . .	159		146		166		159		167		161	

36

Auf Goldbasis reduzierte Grosshandelsindexziffern — Index des prix de gros réduits sur la base de l'or
1913=100

	Schweiz* <i>Suisse*</i> Lorenz	Ver. Staaten <i>Etats-Unis</i> Bureau of Labor	England <i>Angleterre</i> Board of Trade	Niederlande <i>Pays-Bas</i> Officiel	Schweden <i>Suède</i> Officiel	Frankreich <i>France</i> Officiel	Deutschland <i>Allemagne</i> Officiel	Italien— <i>Italie</i> Camera di com- mercio di Milano
1	2	3	4	5	6	7	8	9
1926								
Février . . .	154	155	149	149	152	121	118	137
Mars . . .	150	152	144	145	149	117	118	133
Avril . . .	148	151	144	143	150	115	123	133
Mai . . .	147	152	145	143	151	112	123	129
Juin . . .	145	152	146	144	150	113	125	124
Juillet . . .	145	151	149	141	148	107	127	118
Août . . .	145	149	149	139	147	113	127	117
Septembre . .	146	150	151	140	146	117	127	128
Octobre . . .	145	150	152	143	148	114	130	140
Novembre . .	147	148	152	147	148	132	132	139
Décembre . .	148	147	146	147	150	131	137	142
1927								
Janvier . . .	146	147	144	145	146	130	136	136
Février . . .	145	146	143	146	146	128	136	134
Mars . . .	147	145	141	144	145	127	135	138
Avril . . .	146		141			127	135	148
Mai . . .	147							

* 1914 = 100.

37

Monatsbilanz der schweizerischen Kantonalbanken — Bilan mensuel des Banques cantonales suisses

Aktiven — Actif									
	Kassa und Giro-Guthaben <i>Caisse et avoir en comptes de virements</i>	Banken und Korrespondenten <i>Banques et correspondants</i>	Schweizerwechsel <i>Effets sur la Suisse</i>	Auslandwechsel <i>Effets sur l'Etranger</i>	Darlehen <i>Avances</i>	Darlehen an Gemeinden <i>Prêts aux Communes</i>	Konto-Korrentdebitoren <i>Comptes courants débiteurs</i>	Hypotheken <i>Créances hypothécaires</i>	Effekten <i>Fonds publics</i>
In Millionen Franken — En millions de francs									
1	2	3	4	5	6	7	8	9	10
1925									
Mars	29.6	172.2	259.4	11.1	379.8	207.7	794.3	2 521.7	374.2
Avril	35.4	169.4	258.9	11.4	382.9	205.1	800.6	2 535.3	365.2
1926									
Mars	32.9	248.5	285.0	22.6	407.2	202.1	798.0	2 667.9	387.3
Avril	33.1	249.3	278.0	20.2	410.2	199.8	803.9	2 681.1	390.0
Mai	33.4	245.9	275.7	22.0	412.3	197.9	799.8	2 692.6	389.5
Juin	35.5	265.5	267.6	21.8	413.1	199.7	808.3	2 704.6	384.4
Juillet	36.1	259.5	278.4	21.1	416.0	201.1	817.1	2 718.8	375.6
Août	33.3	265.9	276.5	24.7	417.0	201.5	815.2	2 727.0	375.3
Septembre	29.9	253.9	265.5	28.1	417.0	204.2	828.2	2 736.7	376.6
Octobre	33.6	248.1	271.1	24.8	417.7	202.9	836.7	2 744.1	372.8
Novembre	32.8	260.7	263.4	26.7	419.8	201.7	840.9	2 753.2	372.3
Décembre *)	47.8	253.0	269.9	26.8	422.5	205.2	849.9	2 779.3	381.6
1927									
Janvier	41.5	262.6	272.1	25.2	424.5	201.6	832.7	2 786.7	382.8
Février	37.1	279.4	290.5	24.3	425.6	199.4	818.7	2 792.3	386.6
Mars	34.2	292.9	297.4	22.5	428.3	200.2	823.8	2 802.6	389.2
Avril	38.5	292.2	283.8	23.5	427.9	199.1	827.4	2 810.2	391.7
Passiven — Passif									
	Kapital <i>Capital</i>	Reserven <i>Fonds de réserve</i>	Banken und Korrespondenten <i>Banques et correspondants</i>	Giro- und Checkkonti <i>Comptes de virements et de chèques</i>	Konto-Korrentkreditoren <i>Comptes courants créanciers</i>	Tratten und Akzepte <i>Traites et acceptations</i>	Sparkasseneinlagen <i>Dépôts en caisse d'épargne</i>	Obligationen <i>Obligations</i>	Bilanz <i>Total du bilan</i>
11	12	13	14	15	16	17	18	19	20
1925									
Mars	473.5	110.4	75.6	22.5	569.8	30.4	1 355.9	2 183.2	4 900.5
Avril	473.5	110.4	76.7	25.1	575.5	31.3	1 354.7	2 186.7	4 921.1
1926									
Mars	473.5	118.7	85.8	21.4	614.1	36.0	1 436.3	2 336.8	5 204.8
Avril	473.5	118.7	86.8	22.2	622.2	37.4	1 438.2	2 337.4	5 226.0
Mai	473.5	119.5	89.5	22.1	623.1	37.5	1 440.9	2 337.0	5 238.3
Juin	473.5	119.9	100.5	23.0	626.9	39.1	1 444.3	2 339.5	5 281.4
Juillet	473.5	120.4	93.8	27.0	623.0	38.1	1 451.0	2 346.1	5 310.2
Août	473.5	120.4	91.8	21.8	627.7	38.6	1 457.2	2 351.9	5 328.4
Septembre	473.5	120.4	94.4	20.8	622.2	40.2	1 461.8	2 351.3	5 343.6
Octobre	473.5	120.4	89.2	20.2	626.0	45.1	1 464.4	2 353.3	5 361.9
Novembre	473.5	120.4	92.3	19.1	638.8	45.3	1 467.9	2 352.0	5 393.6
Décembre *)	473.5	119.4	108.6	26.8	655.7	43.4	1 523.3	2 347.2	5 392.2
1927									
Janvier	473.5	122.2	92.9	25.7	660.8	37.1	1 531.7	2 353.7	5 365.5
Février	473.5	124.0	100.1	29.1	657.7	39.4	1 542.4	2 358.0	5 394.5
Mars	493.5	124.8	97.5	22.7	669.3	42.5	1 550.5	2 362.0	5 447.0
Avril	493.5	124.8	104.5	24.2	666.8	43.6	1 547.0	2 360.5	5 455.2

*) Jahresschlussbilanz. — Bilan annuel.

Ausweise zentraler Notenbanken — Situations des Banques centrales d'émission

39

		1926	1927		
			Mars	Avril	Mai
		Mai	en millions		
		(31)	(31)	(30)	(31)
Schweizerische Nationalbank — Banque nationale suisse:					
Metallbestand — <i>Encaisse métallique</i>		507.7	530.4	529.9	530.2
davon Gold — <i>dont or</i>		418.9	458.2	459.3	459.2
Portefeuille	fr.	300.5	301.6	301.1	311.0
Sichtguthaben im Ausland — <i>Avoir à vue à l'étranger</i>		15.0	40.6	25.0	44.7
Lombardvorschüsse — <i>Avances sur nantissement</i>		45.7	45.7	48.0	48.1
Notenumlauf — <i>Billets en circulation</i>		780.8	838.2	831.0	814.5
Giro- und Depotrechnungen — <i>Comptes de virements et de dépôts</i>		85.2	81.0	78.2	123.9
Bank von Frankreich — Banque de France:					
Metallbestand — <i>Encaisse métallique</i>		5 883	5 890	5 889	5 891
Gold in Kassa — <i>Or en France</i>		3 684	3 684	3 683	3 683
davon — <i>dont</i> { Gold und Golddevisen im Ausland, frei		—	—	463	463
{ <i>Or libre et disponibilités-or à l'étranger</i>					
{ Gold im Ausland, gebunden — <i>Or non disponible à l'étranger</i>		1 864	1 864	1 401	1 401
Gold, Silber und Devisen, angekauft nach dem Gesetz vom 7. Aug. 1926 <i>Or, argent et devises, achetés (loi du 7 août 1926)</i>		—	1 950	2 064	2 140
Guthaben im Ausland — <i>Disponibilités et avoir à l'étranger</i>	fr.	577	76	58	53
Wechsel — <i>Portefeuille</i>		4 588	3 830	3 428	2 609
Lombardvorschüsse — <i>Avances sur titres</i>		2 272	1 854	1 686	1 594
Vorschüsse an den Staat — <i>Avances à l'Etat</i>		36 100	28 350	29 500	26 800
Vorschüsse für Rechnungen fremder Regierungen — <i>Bons du Trésor français escomptés pour avances de l'Etat à des Gouvernements étrangers</i>		5 338	5 658	5 675	5 701
Notenumlauf — <i>Billets en circulation</i>		52 735	52 385	52 210	51 801
Guthaben des Tresors und Privater — <i>Comptes courants du Trésor et des particuliers</i>		3 227	3 837	6 991	10 583
Belgische Nationalbank — Banque Nationale de Belgique:					
Gold und deckungsfähige Devisen — <i>Encaisse</i>			(31)	(28)	(25)
Gold — <i>Or</i>		274	*	*	*
deckungsfähige Devisen — <i>Traites et disponibilités or sur l'étranger</i>		30	3 164	2 154	2 163
Wechsel — <i>Portefeuille effets</i>		1 768	2 266	2 433	2 426
Vorschüsse auf Wertschriften — <i>Avances sur fonds publics belges</i>	fr.	451	254	143	144
Belgische Schatzwechsel — <i>Bons du Trésor belge</i>		6 295	2 000	2 000	2 000
Notenumlauf — <i>Billets en circulation</i>		8 346	9 368	9 391	9 308
Guthaben des Tresors und Privater — <i>Comptes courants du Trésor et des particuliers</i>		603	455	566	671
* Nach dem Inkrafttreten des Gesetzes vom 25 Oktober 1926. <i>Après entrée en vigueur de la loi du 25 octobre 1926.</i>					
Bank von Italien — Banque d'Italie:					
Metallbestand — <i>Encaisse métallique</i>		978.9	(31)	(30)	
davon Gold — <i>dont or</i>		893.3	*	*	
Auslandguthaben — <i>Avoir à l'étranger</i>		655.6	1 249.5	1 256.3	
Portefeuille		5 473.7	1 149.0	1 157.2	
Lombardvorschüsse — <i>Avances ordinaires</i>		3 023.1	1 363.8	1 492.6	
Vorschüsse an den Staat — <i>Avances à l'Etat</i>	Lire	5 242.4	5 498.9	5 551.1	
Vorschüsse an das Konsortium für Vorschüsse a/Industriewerte — <i>Avances au Consortium pour subvention sur valeurs industrielles</i>		2 637.0	1 771.6	1 838.3	
Liquidationsinstitut — Institut de liquidation		—	4 229.4	4 229.4	
Notenumlauf — <i>Billets en circulation</i>		13 842.5	—	—	
Giro- und Depotrechnungen — <i>Comptes de virements et de dépôts</i>		4 251.5	2 491.5	2 491.5	
			17 675.4	17 578.5	
			2 553.9	2 900.2	
* Nach dem Inkrafttreten des Dekretes vom 6. Mai 1926. <i>Après entrée en vigueur du décret du 6 mai 1926.</i>					

Ausweise zentraler Notenbanken -- Situations des Banques centrales d'émission

39

		1926		1927	
		Mai	Mars	Avril	Mai
		en millions			
Bank von England — Banque d'Angleterre:		(26)	(30)	(27)	(25)
Metallbestand — <i>Encaisse métallique</i>		149.0	150.5	154.2	149.2
Portefeuille		112.9	116.4	90.1	99.4
davon — <i>dont</i> {	£				
Regierungssicherheiten — <i>Fonds d'Etat</i>		41.1	32.7	47.9	48.5
Andere Sicherheiten — <i>Autres valeurs</i>		71.8	83.7	42.2	50.9
Notenumlauf — <i>Billets en circulation</i>		140.6	138.0	137.5	135.9
Guthaben des Staates — <i>Avoir de l'Etat</i>		20.2	33.0	10.2	19.8
Guthaben der Privaten — <i>Avoir des particuliers</i>		103.0	97.5	98.6	98.4
Total der Reserve — <i>Réserve totale</i>		28.2	32.3	36.4	36.4
Reichsbank (Deutschland — Allemagne):		(31)	(31)	(30)	(31)
Gold — <i>Or</i>		1 492	1 852	1 850	1 816
Deckungsfähige Devisen — <i>Devises admises dans la couverture des billets</i>		388	203	171	79
Wechsel und Schecks — <i>Autres traites et chèques</i>	RM	1 244	1 963	2 068	2 421
Lombardforderungen — <i>Avances sur nantissement</i>		87	81	67	72
Notenumlauf — <i>Billets en circulation</i>		2 878	3 589	3 676	3 719
Täglich fällige Verbindlichkeiten — <i>Autres engagements à vue</i>		579	616	582	700
Österreichische Nationalbank — Banque Nationale d'Autriche:		(31)	(31)	(30)	(31)
Barschatz — <i>Encaisse métallique</i>		513	497	487	475
davon — <i>dont</i> {	S				
Gold — <i>Or</i>		18	59	59	59
Devisen und Valuten — <i>Devises</i>		495	438	428	416
In den Barschatz nicht eingerechnete Werte in ausländischer Währung — <i>Devises étrangères non comprises dans l'encaisse métallique</i>		73	146	164	176
Darlehen gegen Handpfand — <i>Prêts sur nantissement</i>		0.2	0.3	0.4	0.6
Wechsel — <i>Traités, warrants et effets escomptés</i>		89	81	114	101
Darlehensschuld des Bundes — <i>Bons du Trésor autrichien</i>		183	174	174	174
Notenumlauf — <i>Billets en circulation</i>		820	883	918	901
Giroguthaben — <i>Comptes de virements et autres engagements à vue</i>		40	21	25	29
Tschechoslowakische Nationalbank — Banque Nationale Tchécoslovaque:		(31)	(31)	(30)	(23)
Metallbestand — <i>Encaisse d'or et d'argent</i>		1 058	1 050	1 052	1 052
Guthaben im Ausland — <i>Disponibilités à l'étranger</i>		1 263	1 897	1 805	1 803
Diskontierte Wechsel und Titel — <i>Lettres de change et titres escomptés</i>		110	47	38	39
Lombardvorschüsse — <i>Avances sur titres</i>	Kc.	65	38	34	34
Forderungen an den Staat — <i>Avances à l'Etat</i>		5 607	5 308	5 289	5 268
Notenumlauf — <i>Circulation fiduciaire</i>		6 930	7 028	6 838	6 145
Girogelderbestand — <i>Soldes des comptes de virements</i>		940	1 262	1 139	1 890
Ungarische Nationalbank — Banque Nationale de Hongrie:		(31)	(31)	(30)	(31)
Barschatz — <i>Encaisse métallique</i>		240	277	265	265
davon — <i>dont</i> {	P				
Gold — <i>Or</i>		111	169	169	169
Devisen und Valuten — <i>Devises</i>		129	105	93	92
Wechsel — <i>Traités, warrants et effets escomptés</i>		175	209	242	249
Schuld des Staates — <i>Prêts et avances à l'Etat</i>		152	119	117	117
Notenumlauf — <i>Billets en circulation</i>		388	418	443	429
Giroguthaben — <i>Comptes de virements et autres engagements à vue</i>		204	252	234	249

Ausweise zentraler Notenbanken — *Situations des Banques centrales d'émission*

39

	1926		1927	
	Mai	Février	Avril	Mai
	en millions			
Niederländische Bank — Banque néerlandaise:				
	(31)	(28)	(25)	(30)
Metallbestand — <i>Encaisse métallique</i>	453.8	446.8	446.6	437.0
davon Gold — <i>dont or</i>	427.4	418.7	419.0	409.3
Inlandwechsel — <i>Effets sur le pays</i>	69.7	95.1	86.8	123.5
Auslandwechsel — <i>Effets sur l'étranger</i>	196.5	146.6	134.2	140.5
Lombardvorschüsse — <i>Avances sur nantissement</i>	140.5	131.7	133.5	141.7
Vorschüsse an den Staat — <i>Avances à l'Etat</i>	—	—	12.5	—
Verschiedene Rechnungen — <i>Comptes divers</i>	59.8	49.7	54.5	34.5
Notenumlauf — <i>Billets en circulation</i>	820.1	782.2	791.1	812.6
Guthaben des Staates und Privater — <i>Dépôts de l'Etat et des particuliers</i>	61.1	50.9	38.8	31.5
Schwedische Reichsbank — Banque de Suède:				
	(31)	(31)	(30)	(31)
Metallbestand — <i>Encaisse métallique</i>	235.3	229.2	228.6	228.1
davon Gold — <i>dont or</i>	229.0	222.3	222.0	221.8
Guthaben im Ausland — <i>Comptes courants à l'étranger</i>	33.1	51.8	40.8	34.6
Auslandwechsel — <i>Effets payables à l'étranger</i>	99.0	76.4	80.1	77.3
Ausländische Effekten — <i>Titres d'Etats étrangers</i>	34.3	49.7	49.7	49.7
Inlandwechsel — <i>Effets payables en Suède</i>	234.2	158.2	150.4	167.8
Lombardvorschüsse — <i>Avances</i>	43.6	99.7	93.4	98.9
Notenumlauf — <i>Billets en circulation</i>	488.8	524.7	497.1	492.9
Guthaben des Inlandes — <i>Comptes courants</i>	148.3	91.4	98.3	118.5
Guthaben ausländischer Banken — <i>Comptes courants de banques étrangères</i>	0.7	0.3	0.4	0.4
Bank von Spanien — Banque d'Espagne:				
	(29)	(26)	(30)	(28)
Metallbestand — <i>Encaisse métallique</i>	3 243	3 324	3 335	3 339
davon — <i>dont</i> { Gold in Kassa — <i>Or en caisse</i>	2 537	2 588	2 597	2 597
{ Gold im Ausland — <i>Or à l'étranger</i>	35	38	37	37
{ Silber — <i>Argent</i>	671	698	701	705
Wechsel — <i>Effets escomptés</i>	778	567	584	573
Vorschüsse — <i>Avances</i>	1 646	1 482	1 435	1 424
Forderungen an den Staat — <i>Avances à l'Etat</i>	601	601	596	594
Notenumlauf — <i>Billets en circulation</i>	4 323	4 256	4 283	4 246
Guthaben des Staates u. Privater — <i>Avoir de l'Etat et des particuliers</i>	1 698	1 438	1 391	1 347
Federal Reserve Banken				
<i>Banques de Réserve Fédérales aux Etats-Unis:</i>				
	(26)	(30)	(27)	(18)
Barbestand insgesamt — <i>Total de l'encaisse</i>	2 975	3 183	3 207	3 223
Gold — <i>Or</i>	2 816	3 022	3 041	3 057
davon als Notendeckung hinterlegt — <i>dont affecté à la couverture des billets</i>	1 508	1 666	1 669	1 688
Diskontierte Wechsel — <i>Traites escomptées</i>	474	456	444	458
Auf dem offenen Markt angekaufte Wechsel — <i>Traites achetées sur le marché</i>	239	237	242	225
Regierungssicherheiten — <i>Obligations gouvernementales en portefeuille</i> .	395	353	318	269
Federal Reserve Noten in Zirkulation — <i>Billets en circulation</i>	1 673	1 711	1 718	1 711
Depositen der Mitgliederbanken — <i>Dépôts des „member banks“</i>	2 195	2 274	2 270	2 295
Regierungsguthaben — <i>Avoir de l'Etat</i>	24	32	24	25

Inhaltsverzeichnis — Table des matières

(Fortsetzung — Suite)

H. Arbeitsmarkt. — *Marché du travail.*

26. Schweizerischer Arbeitsmarkt. — *Marché suisse du travail.*

I. Aussenhandel. — *Commerce extérieur.*

27. Aussenhandel der Schweiz (Jahres- und Monatsübersichten). — *Commerce extérieur de la Suisse (chiffres annuels et mensuels).*

28. Handelsverkehr der Schweiz mit den wichtigsten Ländern. — *Commerce de la Suisse avec les pays les plus importants.*

29. Ausfuhr wichtiger Waren. — *Exportation de produits importants.*

30. Einfuhr wichtiger Waren. — *Importation de produits importants.*

K. Produktion. — *Production.*

31. Stempelungen von Uhrgehäusen. — *Boîtes de montres poinçonnées.*

L. Goldbewegung. — *Mouvement d'or.*

32. Goldverkehr der Schweiz nach Monaten. — *Mouvement d'or de la Suisse par mois.*

33. Goldverkehr der Schweiz nach Ländern. — *Mouvement d'or de la Suisse par pays.*

M. Preise. — *Index des prix.*

34. Preise für Edelmetalle in London. — *Prix des métaux précieux à Londres.*

35. Schweizerischer Grosshandelsindex Lorenz. — *Index suisse des prix de gros, Lorenz.*

36. Lebenskostenindex des eidgenössischen Arbeitsamtes. — *Index du coût de la vie de l'Office fédéral du Travail.*

37. Auf Goldbasis reduzierte Grosshandelsindexziffern. — *Index des prix de gros réduits sur la base de l'or.*

N. Bilanz der Kantonalbanken. — *Bilan des Banques cantonales.*

38. Monatsbilanz der schweizerischen Kantonalbanken. — *Bilan mensuel des Banques cantonales suisses.*

O. Ausweise zentraler Notenbanken. — *Situations des banques centrales d'émission.*

39. Schweiz. — *Suisse.*

Frankreich. — *France.*

Belgien. — *Belgique.*

Italien. — *Italie.*

England — *Angleterre*

Deutschland. — *Allemagne.*

Oesterreich. — *Autriche.*

Tschechoslowakei. — *Tchécoslovaquie.*

Ungarn — *Hongrie*

Holland — *Pays-Bas*

Schweden. — *Suède.*

Spanien. — *Espagne.*

Vereinigte Staaten. — *Etats-Unis*

Die Monatsberichte der Schweizerischen Nationalbank können beim Art. Institut Orell Füssli, Zürich für Fr. 3.—
im Jahr abonniert werden.

*On peut s'abonner au Bulletin mensuel de la Banque nationale suisse auprès de l'Art. Institut Orell Füssli, Zurich.
Le prix de l'abonnement annuel est fixé à fr. 3.—.*