

SCHWEIZERISCHE NATIONALBANK

BANQUE NATIONALE SUISSE

Monatsbericht / Bulletin mensuel

Bearbeitet vom Statistischen Bureau / Elaboré par le Bureau de statistique

N^o 8

AUGUST / AOÛT

1927

Inhaltsverzeichnis — Table des matières

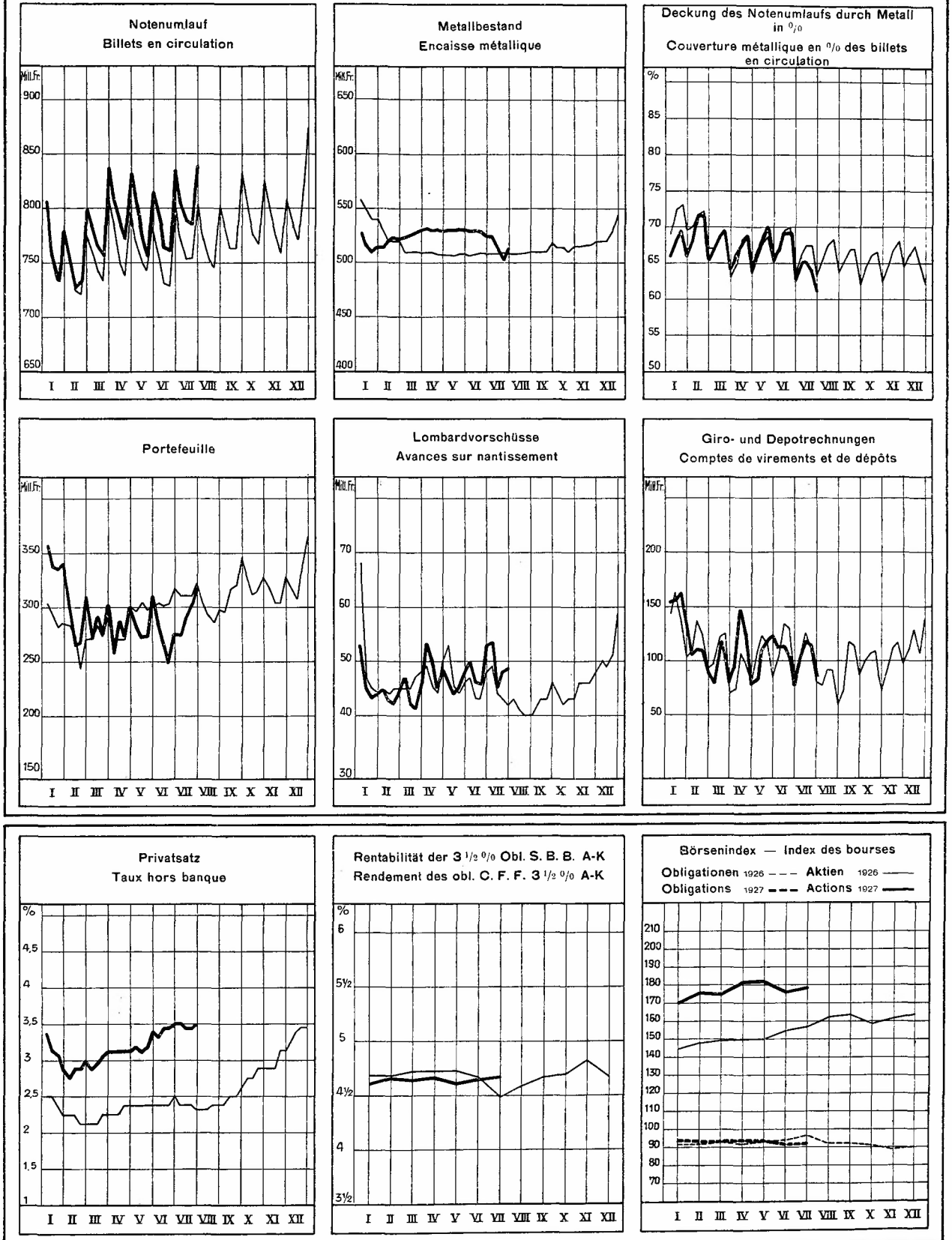
- A. Wirtschaftskurven der Schweiz. — *Graphiques économiques suisses.*
- B. Schweizerische Nationalbank. — *Banque nationale suisse.*
1. Ausweise der Schweizerischen Nationalbank. — *Situations de la Banque nationale suisse.*
 2. Die Schweizerische Nationalbank am Monatsende. — *La Banque nationale suisse en fin de mois.*
- C. Devisenmarkt. — *Marché des changes.*
3. Geldkurse für Sichtdevisen in der Schweiz. — *Changes à vue en Suisse (cours de la demande).*
 4. Kursabweichungen fremder Valuten in der Schweiz von der Parität. Wert des Schweizerfrankens. — *Ecart des changes étrangers en Suisse par rapport à leur parité. Valeur du franc suisse.*
 5. Devisen Schweiz im Ausland. — *Change suisse à l'étranger.*
- D. Geldmarkt. — *Marché de l'argent.*
6. Diskontsätze in der Schweiz im Monatsdurchschnitt. — *Taux d'escompte en Suisse, moyennes mensuelles.*
 7. Offizielle Diskontsätze. — *Taux officiels d'escompte.*
 8. Privatsätze. — *Taux hors banque.*
- E. Kapitalmarkt. — *Marché des capitaux.*
9. Markt schweizerischer Staatsanleihen. — *Marché des fonds d'Etat fédéraux.*
 10. Geldkurs und Rentabilität der 3½% Obligationen schweizerische Bundesbahnen, Serie A—K, am Monatsende. — *Cours (demande) et Rendement des obligations Chemins de fer fédéraux 3½%, série A—K, en fin de mois.*
 11. Schweizerischer Börsenindex. — *Index des bourses suisses.*
 12. Emission von Obligationenanleihen. — *Emission d'emprunts.*
 13. Aktienemissionen. — *Emissions publiques d'actions.*
 14. Zusammenzug der schweizerischen Obligationenanleihen. — *Emissions d'emprunts suisses.*
 15. Zusammenzug der schweizerischen öffentlichen Aktienemissionen. — *Emissions publiques d'actions suisses.*
- F. Finanzen. — *Finances publiques.*
16. Schweizerische Zolleinnahmen. — *Recettes des douanes suisses.*
 17. Ertrag der eidgenössischen Stempelabgaben. — *Rendement des droits de timbres fédéraux.*
 18. Spezifikation der Stempelabgaben. — *Rendement des droits de timbres selon les sources.*
 19. Betriebsergebnisse der schweizerischen Bundesbahnen. — *Résultats d'exploitation des Chemins de fer fédéraux.*
 20. Betriebsergebnisse der schweizerischen Postverwaltung. — *Résultats d'exploitation de l'Administration des postes suisses.*
 21. Betriebsergebnisse der schweizerischen Telegraphen- und Telephonverwaltung. — *Résultats d'exploitation de l'Administration des télégraphes et des téléphones suisses.*
- G. Bargeldloser Zahlungsverkehr. — *Règlements sans emploi de numéraire.*
22. Schweizerischer Postcheck- und Giroverkehr. — *Mouvement des comptes de chèques et de virements postaux suisses.*
 23. Postgiroverkehr. — *Virements postaux.*
 24. Giroverkehr der Schweizerischen Nationalbank. — *Virements de la Banque nationale suisse.*
 25. Umsätze der schweizerischen Abrechnungsstellen. — *Mouvement des chambres de compensation en Suisse.*

Fortsetzung des Inhaltsverzeichnisses auf der letzten Seite des Umschlages. — *La suite de la table des matières figure sur la dernière page de la couverture.*

SCHWEIZERISCHE WIRTSCHAFTSKURVEN

1926 ——— 1927 ———

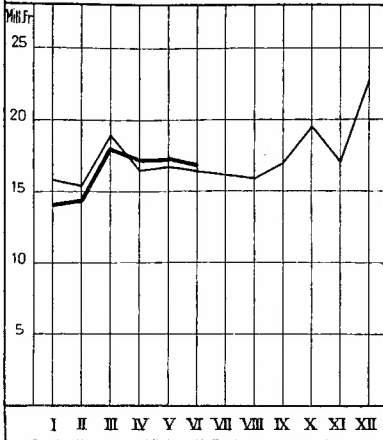
SCHWEIZERISCHE NATIONALBANK - BANQUE NATIONALE SUISSE



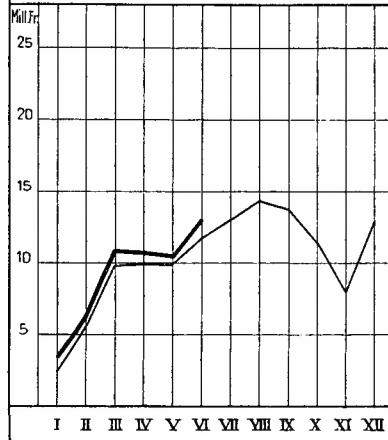
GRAPHIQUES ÉCONOMIQUES SUISSES

1926 ———— 1927 ————

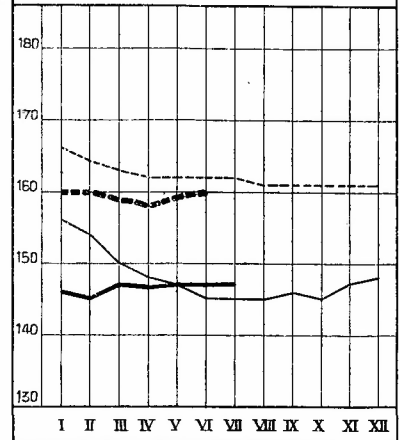
Zolleinnahmen
Recettes des douanes



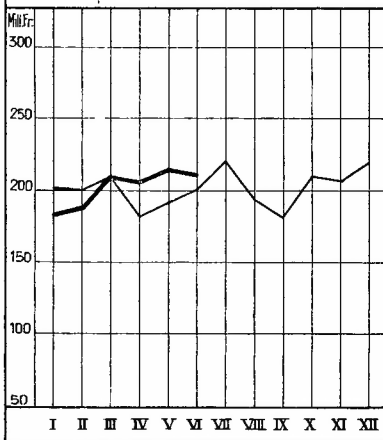
Betriebsüberschuss der S. B. B.
Excédent d'exploitation des C. F. F.



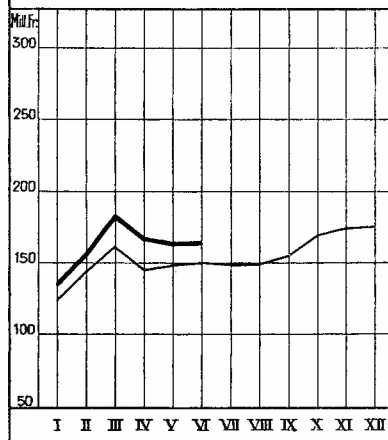
Grosshandelsindex
Index des prix de gros
1926 ————
1927 ————
Lebenskostenindex
Index du coût de la vie
1926 - - - - -
1927 - - - - -



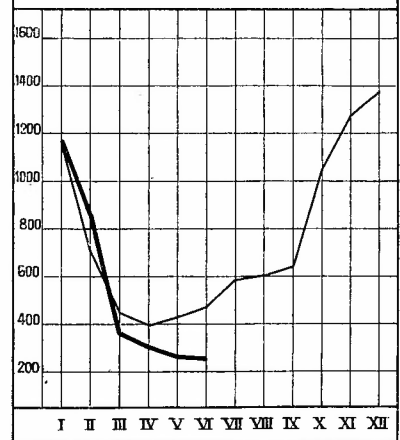
Einfuhr
Importation



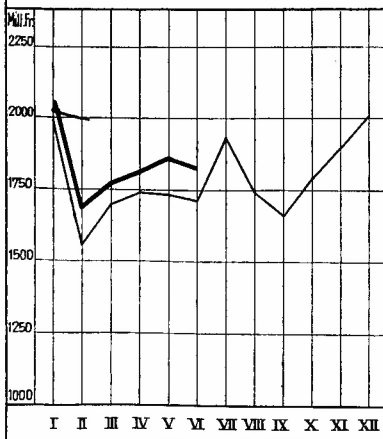
Ausfuhr
Exportation



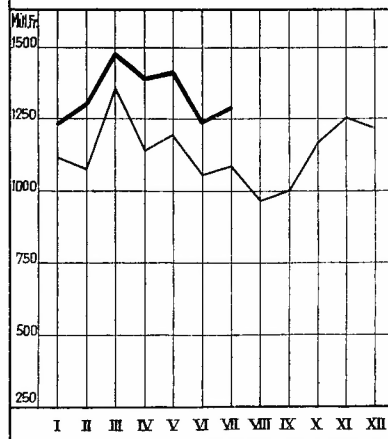
Arbeitsmarkt
Marché du travail
Stellensuchende auf 100 offene Stellen
Demandes pour 100 offres de places



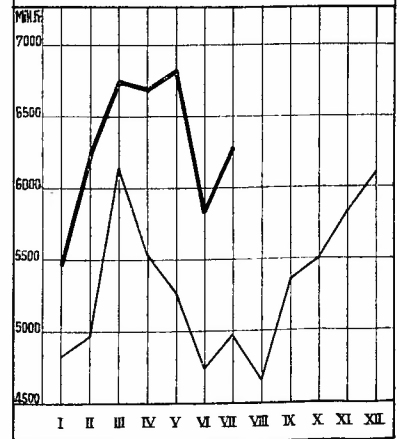
Postcheck- und Giroverkehr (Umsatz)
Virements postaux (Mouvement)



Abrechnungsverkehr (Umsatz)
Chambres de compensation (Mouvement)



Giroverkehr der Nationalbank (Umsatz)
Virements de la Banque Nationale (Mouvement)



Ausweise der Schweizerischen Nationalbank — *Situations de la Banque nationale suisse*

1	1926	1927				
	31 Juillet	30 Juin	7 Juillet	15 Juillet	23 Juillet	31 Juillet
In Millionen Franken — <i>En millions de francs</i>						
1	2	3	4	5	6	7
Aktiva — Actif						
Metallbestand — <i>Encaisse métallique</i>	508.1	524.7	524.1	513.3	502.4	512.0
Gold — <i>Or</i>	420.0	455.1	454.8	445.0	434.2	444.3
Silber ¹⁾ — <i>Argent</i> ¹⁾	88.1	69.6	69.3	68.3	68.2	67.7
Portefeuille	321.1	275.0	274.0	290.3	303.3	317.5
Sichtguthaben im Ausland — <i>Avoir à vue à l'étranger</i> .	14.6	54.9	56.0	55.4	52.3	47.9
Lombardvorschüsse — <i>Avances sur nantissement</i> . .	42.2	53.0	53.6	44.6	47.9	48.5
Wertschriften — <i>Titres</i>	6.1	6.0	6.0	6.0	6.0	6.0
Korrespondenten ²⁾ — <i>Correspondants</i> ²⁾	25.2	29.6	26.1	29.3	17.9	24.3
Sonstige Aktiven — <i>Autres postes de l'actif</i>	16.9	20.0	18.3	18.0	17.9	18.3
Total	934.2	963.2	958.1	956.9	947.7	975.0
Passiva — Passif						
Eigene Gelder — <i>Fonds propres</i>	32.4	32.9	32.9	32.9	32.9	32.9
Notenumlauf — <i>Billets en circulation</i>	803.4	835.2	805.2	788.2	783.1	839.2
Giro- und Depotrechnungen — <i>Comptes de virements et de dépôts</i>	80.7	76.4	103.1	118.3	114.3	84.9
Sonstige Passiva — <i>Autres postes du passif</i>	17.7	18.7	16.9	17.5	17.4	18.0
Total	934.2	963.2	958.1	956.9	947.7	975.0

¹⁾ Gemäss Bankgesetz, Art. 19 und 19 bis. — *Selon la loi sur la banque, art. 19 et 19 bis.*

²⁾ Soweit nicht unter Sichtguthaben im Ausland. — *En tant qu'ils ne figurent pas dans le poste Avoir à vue à l'étranger.*

Die Schweizerische Nationalbank am Monatsende — *La Banque nationale suisse en fin de mois*

Monatsende <i>Fin de mois</i>	1922	1923	1924	1925	1926	1927	1922	1923	1924	1925	1926	1927
In Millionen Franken — <i>En millions de francs</i>												
1	Portefeuille						Sichtguthaben im Ausland <i>Avoir à vue à l'étranger</i>					
	2	3	4	5	6	7	8	9	10	11	12	13
Janvier	351.9	398.6	259.4	304.1	285.6	339.9	11.1	5.8	17.3	46.8	18.4	24.1
Février	270.5	448.7	224.4	254.6	268.9	309.1	16.4	15.6	15.9	18.1	48.9	26.5
Mars	304.1	475.5	223.2	229.2	290.6	301.6	5.4	13.9	25.5	15.3	32.9	40.6
Avril	321.7	441.6	261.6	260.7	301.3	301.1	7.6	8.2	17.8	16.3	18.7	25.0
Mai	328.8	280.3	263.5	256.5	300.5	311.0	14.5	4.5	4.7	19.7	15.0	44.7
Juin	273.2	264.3	241.7	263.3	316.6	275.0	16.9	26.8	14.2	41.5	14.3	54.9
Juillet	281.5	230.1	250.9	276.3	321.1	317.5	41.3	7.1	30.1	17.3	14.6	47.9
Août	328.6	228.2	274.2	290.8	297.1		44.9	34.4	24.0	27.1	24.1	
Septembre	272.5	318.5	285.1	289.9	345.1		29.2	19.8	25.5	24.4	18.6	
Octobre	303.7	317.2	284.7	292.7	327.4		33.6	16.0	41.7	30.4	21.3	
Novembre	321.7	315.1	283.9	300.6	327.6		35.9	11.4	38.0	25.9	17.0	
Décembre	424.6	349.4	311.3	338.7	364.6		7.5	9.8	46.6	25.8	35.4	

Monatsende Fin de mois	1922	1923	1924	1925	1926	1927	1922	1923	1924	1925	1926	1927
	In Millionen Franken — En millions de francs											
	Lombardvorschüsse — <i>Avances sur nantissement</i>						Korrespondenten — <i>Correspondants</i>					
1	2	3	4	5	6	7	8	9	10	11	12	13
Janvier	63.6	47.1	50.9	51.7	43.7	43.9	—	13.7	23.4	23.2	21.2	21.1
Février	61.6	42.5	57.5	54.1	45.4	44.4	—	13.9	20.7	14.1	15.7	13.5
Mars	52.0	45.1	59.5	52.4	48.8	45.7	10.3	9.2	24.8	20.2	20.2	23.8
Avril	53.0	44.5	82.2	52.1	50.0	48.0	19.6	16.8	22.8	33.1	22.6	30.0
Mai	43.9	46.5	64.1	52.3	45.7	48.1	20.0	15.4	24.6	28.0	22.5	29.9
Juin	36.3	52.4	77.6	49.0	48.1	53.0	17.6	22.9	23.2	28.1	21.7	29.6
Juillet	36.5	50.7	74.4	44.6	42.2	48.5	21.0	14.6	29.9	27.1	25.2	24.3
Août	37.3	51.7	66.2	41.7	39.6		16.8	19.8	22.9	21.4	19.3	
Septembre	39.1	49.5	75.8	42.4	45.6		39.7	15.1	26.9	21.1	21.3	
Octobre	48.9	49.2	76.2	44.7	42.9		40.6	23.9	30.9	23.8	21.3	
Novembre	58.3	48.2	67.0	45.9	48.0		18.4	21.5	26.2	24.1	21.7	
Décembre	62.0	84.9	70.2	72.1	60.2		18.2	26.8	40.9	34.7	34.4	
	Gold — <i>Or</i>						Silber — <i>Argent</i>					
Janvier	550.0	529.9	536.8	505.7	447.3	437.3	108.3	106.8	89.1	89.5	91.9	76.3
Février	544.2	535.1	536.3	498.0	427.1	446.3	108.0	105.6	92.4	89.9	92.8	75.8
Mars	545.5	532.9	536.2	481.3	417.6	458.2	108.0	104.7	94.5	89.6	92.0	72.2
Avril	543.1	534.3	536.3	480.2	418.3	459.3	108.0	104.4	96.6	89.5	89.1	70.6
Mai	544.0	536.1	530.0	482.0	418.9	459.2	107.5	103.1	97.8	89.2	88.8	71.0
Juin	530.9	524.5	512.8	498.3	419.4	455.1	116.8	102.0	99.6	89.3	88.3	69.6
Juillet	519.4	525.7	505.8	508.0	420.0	444.3	116.3	101.4	98.7	89.2	88.1	67.7
Août	510.5	526.6	505.2	510.5	424.5		115.2	100.4	94.1	88.6	85.9	
Septembre	505.3	527.0	504.8	490.6	437.1		114.7	97.0	93.0	88.4	80.2	
Octobre	520.1	527.5	505.3	465.5	442.4		113.9	94.9	93.2	88.5	72.2	
Novembre	531.9	537.3	505.5	455.8	443.1		113.4	88.1	93.5	90.9	75.8	
Décembre	535.1	537.2	505.9	467.1	471.7		103.9	90.7	87.2	89.3	72.8	
	Metallbestand — <i>Encaisse métallique</i>						Notenumlauf — <i>Billets en circulation</i>					
Janvier	658.3	636.7	625.9	595.2	539.2	513.6	890.1	878.9	884.1	825.0	776.3	781.5
Février	652.2	640.7	628.7	587.9	519.9	522.1	837.7	883.8	878.2	819.3	775.3	799.9
Mars	653.5	637.6	630.7	570.9	509.6	530.4	830.9	920.2	900.9	835.6	808.0	838.2
Avril	651.1	638.7	632.9	569.7	507.4	529.9	801.5	915.1	885.5	829.9	797.2	831.0
Mai	651.5	639.2	627.8	571.2	507.7	530.2	781.8	881.7	877.2	822.0	780.8	814.5
Juin	647.7	626.5	612.4	587.6	507.7	524.7	789.1	893.7	877.1	834.0	800.4	835.2
Juillet	635.7	627.1	604.5	597.2	508.1	512.0	769.1	880.0	866.2	824.4	803.4	839.2
Août	625.7	627.0	599.3	599.1	510.4		771.1	885.9	868.9	819.1	802.8	
Septembre	620.0	624.0	597.8	579.0	517.3		811.0	930.0	891.3	844.5	834.0	
Octobre	634.0	622.4	598.5	554.0	514.6		903.9	927.4	882.2	841.5	824.3	
Novembre	645.3	625.4	599.0	546.7	518.9		988.0	919.6	859.1	819.0	807.3	
Décembre	639.0	627.9	593.1	556.4	544.5		976.4	982.0	913.9	875.8	874.0	
	Giro- und Depotrechnungen <i>Comptes de virements et de dépôts</i>						Deckung des Notenumlaufs durch Metall in % <i>Couverture métallique en % des billets en circulation</i>					
Janvier	194.5	213.4	74.2	163.7	103.2	132.1	73.95	72.44	70.80	72.13	69.45	65.71
Février	161.1	258.8	49.7	80.3	93.5	89.4	77.85	72.49	71.58	71.75	67.05	65.27
Mars	175.1	244.2	51.4	70.5	69.5	81.0	78.65	69.28	70.01	68.31	63.06	63.28
April	242.9	227.9	111.7	76.2	80.2	78.2	81.23	69.79	71.46	68.63	63.64	63.76
Mai	268.8	116.7	89.1	79.8	85.2	123.9	83.32	72.49	71.56	69.49	65.02	65.09
Juin	198.6	114.6	62.9	111.4	83.3	76.4	82.08	70.10	69.82	70.45	63.43	62.82
Juillet	231.4	60.6	93.0	111.3	80.7	84.9	82.65	71.25	69.78	72.43	63.24	61.01
Août	271.8	75.6	86.7	134.5	59.2		81.13	70.78	68.96	73.14	63.57	
Septembre	174.0	91.8	90.9	86.8	86.0		76.44	67.09	67.07	68.55	62.03	
Octobre	143.3	84.9	116.7	77.3	73.9		70.14	67.10	67.83	65.83	62.42	
Novembre	79.1	88.8	122.9	96.1	97.5		65.31	68.00	69.72	66.74	64.28	
Décembre	165.0	104.9	120.0	126.6	138.5		65.44	63.94	64.89	63.53	62.31	

Geldkurse für Sichtdevisen in der Schweiz — *Changes à vue en Suisse (cours de la demande)*

3

	Paris für — pour Fr. 100.—	London Londres für — pour £ 1.—	Berlin für — pour RM 100.—	Mailand Milan für — pour L. 100.—	Brüssel Bruxelles für — pour Belgas 100.—	Wien Vienne für — pour S 100.—	Amster- dam für — pour fl. 100.—	New-York für — pour \$ 1.—	Madrid für — pour Pes. 100.—	Stock- holm für — pour Kr. 100.—
Parität Parité	100. —	25. 22155	123. 457	100. —	72.062	72. 926	208. 32	5. 18262	100. —	138. 889
Juli 1927 <i>Juillet</i>										
1	2	3	4	5	6	7	8	9	10	11
1.	20. 34	25. 23 ¹ / ₈	123. 10	28. 62 ¹ / ₂	72. 15	73. 10	208. 10	5. 19 ⁵ / ₈	89. 05	139. 20
2.	20. 34	25. 23 ³ / ₈	123. 12 ¹ / ₂	28. 85	72. 15	73. 10	208. 15	5. 19 ⁵ / ₈	89. 30	139. 15
3.										
4.	20. 34	25. 23 ³ / ₈	123. 12 ¹ / ₂	28. 65	72. 15	73. 10	208. 15	5. 19 ⁵ / ₈	89. 05	139. 15
5.	20. 34	25. 22 ¹ / ₂	123. 10	28. 70	72. 15	73. 07 ¹ / ₂	208. 15	5. 19 ³ / ₈	88. 90	139. 15
6.	20. 34	25. 22 ¹ / ₂	123. 07 ¹ / ₂	28. 45	72. 17 ¹ / ₂	73. 07 ¹ / ₂	208. 10	5. 19 ⁷ / ₁₆	88. 50	139. 10
7.	20. 34	25. 22 ⁵ / ₈	123. 08	28. 33	72. 20	73. 07 ¹ / ₂	208. 10	5. 19 ⁷ / ₁₆	88. 50	139. 10
8.	20. 34	25. 22 ⁵ / ₈	123. 10	28. 22 ¹ / ₂	72. 22 ¹ / ₂	73. 07 ¹ / ₂	208. 10	5. 19 ⁵ / ₈	88. 35	139. 05
9.	20. 34	25. 22 ⁷ / ₈	123. 10	28. 30	72. 22 ¹ / ₂	73. 07 ¹ / ₂	208. 10	5. 19 ⁵ / ₈	88. 50	139. 05
10.										
11.	20. 34	25. 22 ³ / ₄	123. 10	28. 27 ¹ / ₂	72. 25	73. 07 ¹ / ₂	208. 15	5. 19 ⁵ / ₈	88. 70	139. 05
12.	20. 34	25. 22 ³ / ₈	123. 20	28. 20	72. 22 ¹ / ₂	73. 07 ¹ / ₂	208. 15	5. 19 ⁹ / ₁₆	89. 10	139. 10
13.	20. 34	25. 22 ³ / ₈	123. 27 ¹ / ₂	28. 20	72. 20	73. 07 ¹ / ₂	208. 10	5. 19 ¹ / ₂	88. 82 ¹ / ₂	139. 05
14.	20. 34	25. 22 ¹ / ₂	123. 32 ¹ / ₂	28. 25	72. 22 ¹ / ₂	73. 10	208. 10	5. 19 ⁹ / ₁₆	88. 95	139. 10
15.	20. 34	25. 22 ¹ / ₂	123. 32 ¹ / ₂	28. 25	72. 22 ¹ / ₂	73. 10	208. 10	5. 19 ¹ / ₂	88. 95	139. 05
16.	20. 34	25. 22 ³ / ₈	123. 32 ¹ / ₂	28. 25	72. 22 ¹ / ₂	73. 10	208. 10	5. 19 ¹ / ₂	88. 85	139. 10
17.										
18.	20. 34	25. 22 ¹ / ₂	123. 32 ¹ / ₂	28. 20	72. 20	73. —	208. 05	5. 19 ¹ / ₂	88. 85	139. 10
19.	20. 33 ³ / ₄	25. 22	123. 55	28. 18 ³ / ₄	72. 17 ¹ / ₂	73. —	208. 12 ¹ / ₂	5. 19 ³ / ₈	88. 75	139. 10
20.	20. 33 ¹ / ₂	25. 21 ⁷ / ₈	123. 52 ¹ / ₂	28. 22 ¹ / ₂	72. 17 ¹ / ₂	73. 10	208. 10	5. 19 ³ / ₈	88. 90	139. 10
21.	20. 33 ¹ / ₂	25. 21 ⁵ / ₈	123. 42 ¹ / ₂	28. 22 ¹ / ₂	72. 20	73. 10	208. 05	5. 19 ³ / ₈	88. 80	139. 10
22.	20. 32 ¹ / ₂	25. 20 ⁷ / ₈	123. 35	28. 25	72. 17 ¹ / ₂	73. 10	208. 05	5. 19 ¹ / ₄	88. 72 ¹ / ₂	139. 10
23.	20. 32	25. 20 ¹ / ₄	123. 32 ¹ / ₂	28. 20	72. 12 ¹ / ₂	73. 07 ¹ / ₂	207. 95	5. 19 ¹ / ₈	88. 72 ¹ / ₂	139. 05
24.										
25.	20. 32	25. 20 ¹ / ₄	123. 47 ¹ / ₂	28. 22 ¹ / ₂	72. 12 ¹ / ₂	73. 07 ¹ / ₂	208. —	5. 19 ¹ / ₈	88. 55	139. —
26.	20. 31	25. 20 ⁵ / ₈	123. 45	28. 22 ¹ / ₂	72. 12 ¹ / ₂	73. 05	208. 05	5. 19 ¹ / ₄	88. 42 ¹ / ₂	139. —
27.	20. 32	25. 21 ¹ / ₂	123. 45	28. 22 ¹ / ₂	72. 15	73. 05	208. 05	5. 19 ⁷ / ₁₆	88. 60	139. 05
28.	20. 32	25. 21 ⁵ / ₈	123. 47 ¹ / ₂	28. 22 ¹ / ₂	72. 17 ¹ / ₂	73. 05	208. 05	5. 19 ³ / ₈	88. 50	139. 05
29.	20. 32	25. 21 ⁵ / ₈	123. 50	28. 25	72. 17 ¹ / ₂	73. 05	208. 10	5. 19 ¹ / ₄	88. 47 ¹ / ₂	139. 10
30.	20. 33	25. 21 ¹ / ₄	123. 47 ¹ / ₂	28. 22 ¹ / ₂	72. 17 ¹ / ₂	73. 05	208. 05	5. 19 ¹ / ₈	88. 50	139. 10
31.										
Monatsdurchschnitte — <i>Moyennes mensuelles</i>										
1925										
VII.	24. 07	25. 025	122. 50	18. 74	23. 71 ¹ / ₂	72. 35	206. 37	5. 149	74. 57	138. 02
1926										
VII.	12. 74	25. 121	122. 94	17. 30	12. 55 ¹ / ₂	72. 96	207. 47	5. 165	81. 23	138. 33
VIII.	14. 55	25. 144	123. 17	16. 99	14. 17 ¹ / ₂	73. 10	207. 55	5. 174	79. 09	138. 41
IX.	14. 78	25. 12	123. 21	18. 88	14. 08 ¹ / ₂	73. 04	207. 36	5. 174	78. 66	138. 36
X.	15. 17	25. 12	123. 23	21. 24	14. 36 ¹ / ₂	73. 02	207. 12	5. 177	78. 11	138. 38
XI.	17. 63	25. 14	123. 14	21. 77	72. 11	73. 11	207. 31	5. 185	78. 53	138. 34
XII.	20. 42	25. 11	123. 13	22. 91	71. 95	73. 02	206. 96	5. 175	78. 78	138. 24
1927										
I.	20. 53	25. 18	123. 07	22. 50	72. 13	73. 09	207. 44	5. 188	83. 07	138. 51
II.	20. 40	25. 22	123. 20	22. 44	72. 26	73. 23	207. 99	5. 198	87. 23	138. 72
III.	20. 34	25. 24	123. 27	23. 39	72. 26	73. 13	208. 01	5. 198	90. 27	138. 99
IV.	20. 36	25. 25	123. 22	26. 08	72. 25	73. 10	207. 97	5. 199	91. 74	139. 20
V.	20. 36	25. 25	123. 16	28. 05	72. 22	73. 14	208. 04	5. 199	91. 49	139. 02
VI.	20. 35	25. 24	123. 16	29. 02	72. 18	73. 10	208. 19	5. 198	89. 42	139. 20
VII.	20. 33	25. 22	123. 30	28. 32	72. 18	73. 07	208. 09	5. 194	88. 74	139. 09

1) Für 100 Franken — *Pour 100 francs.*

Devisenkurse, die nicht einem tatsächlichen Markt in der Schweiz entsprechen, sind über London oder New-York errechnet.

Geldkurse für Sichtdevisen in der Schweiz — *Changes à vue en Suisse (cours de la demande)* (Fortsetzung - Suite)

3

	Kopenhagen <i>Copenhague</i> für — pour Kr. 100.—	Oslo für — pour Kr. 100.—	Prag <i>Prague</i> für — pour Kc 100.—	Warschau <i>Varsovie</i> für — pour zl. 100.—	Budapest für — pour Pengö 100.—	Belgrad <i>Belgrade</i> für — pour din. 100.—	Bukarest <i>Bucarest</i> für — pour Lei 100.—	Montreal für — pour \$ 1.—	Buenos- aires für — pour P. Peso 100.—	Yokohama für — pour Yen 100.—
Parität <i>Parité</i>	138.889	138.889	15.366 ¹⁾	100.—	90.643	100.—	100.—	5.18262	220.—	258.332
Juli 1927 <i>Juillet</i>										
1	2	3	4	5	6	7	8	9	10	11
1.	138.85	134.30	15.37	57.70	90.45	9.12	3.10	5.18	219.75	244.60
2.	138.80	134.40	15.37	57.70	90.45	9.12	3.10	5.18 ^{1/2}	220.—	245.35
3.										
4.	138.80	134.40	15.37	57.70	90.45	9.12	3.10	5.18 ^{1/2}	220.—	244.65
5.	138.80	134.35	15.37	57.70	90.45	9.12	3.15	5.18 ^{1/2}	220.—	246.30
6.	138.80	134.25	15.37	57.70	90.50	9.12	3.15	5.18 ^{1/2}	220.25	246.30
7.	138.85	134.25	15.37	57.70	90.50	9.12	3.15	5.18 ^{3/4}	220.30	246.30
8.	138.80	134.25	15.38	57.70	90.50	9.12	3.20	5.18 ^{3/4}	220.30	246.30
9.	138.80	134.35	15.38	57.70	90.50	9.12	3.25	5.18 ^{3/4}	220.30 ^{1/2}	245.50
10.										
11.	138.80	134.35	15.38	57.70	90.50	9.12	3.25	5.18 ^{3/4}	220.30 ^{1/2}	245.60
12.	138.80	134.30	15.38	57.70	90.50	9.12	3.20	5.18 ^{1/4}	220.30 ^{1/4}	245.10
13.	138.80	134.20	15.38	57.70	90.50	9.12	3.10	5.19	220.30 ^{1/2}	245.—
14.	138.80	134.15	15.38	57.70	90.50	9.12	3.15	5.18 ^{3/4}	220.30 ^{1/2}	244.75
15.	138.80	134.15	15.38	57.70	90.50	9.12	3.20	5.18 ^{3/4}	220.30 ^{1/2}	245.15
16.	138.80	134.15	15.38	57.70	90.50	9.12	3.20	5.18 ^{3/4}	220.30 ^{1/2}	245.—
17.										
18.	138.85	134.15	15.38	57.70	90.50	9.12	3.20	5.18 ^{3/4}	220.30 ^{1/2}	245.—
19.	138.85	134.10	15.38	57.70	90.50	9.12	3.10	5.18 ^{3/4}	220.30 ^{1/2}	244.25
20.	138.85	134.10	15.38	57.70	90.50	9.12	3.10	5.18 ^{3/4}	220.30 ^{1/2}	243.90
21.	138.85	134.10	15.38	57.70	90.50	9.12	3.15	5.18 ^{1/2}	220.30 ^{1/2}	243.50
22.	138.85	134.10	15.38	57.70	90.50	9.12	3.10	5.18 ^{1/2}	220.30 ^{1/2}	244.15
23.	138.85	134.10	15.38	57.80	90.45	9.12	3.12 ^{1/2}	5.18 ^{1/2}	220.30 ^{1/2}	244.05
24.										
25.	138.75	134.—	15.37	57.80	90.45	9.12	3.10	5.18 ^{1/4}	220.50	243.85
26.	138.75	134.—	15.37	57.80	90.45	9.12	3.12 ^{1/2}	5.18 ^{1/4}	220.50	243.90
27.	138.75	134.05	15.37	57.80	90.45	9.12	3.12 ^{1/2}	5.18 ^{1/4}	220.50 ^{1/4}	244.10
28.	138.80	134.05	15.37	57.80	90.45	9.12	3.15	5.18 ^{1/4}	220.50 ^{1/2}	244.15
29.	138.80	134.05	15.37	57.80	90.45	9.12	3.15	5.18 ^{1/2}	220.50 ^{1/2}	244.50
30.	138.80	134.05	15.37	57.80	90.45	9.12	3.15	5.18 ^{1/2}	220.50 ^{1/2}	244.90
31.										
Monatsdurchschnitte — <i>Moyennes mensuelles</i>										
1925										
VII.	108.74	92.55	15.21	97.22	72.28 ²⁾	9.01	2.44	5.15	207.—	211.—
1926										
VII.	136.85	113.24	15.27	52.70	72.19 ²⁾	9.10	2.34	5.168	208.97	242.13
VIII.	137.30	113.39	15.30	55.38	72.26 ²⁾	9.10	2.38	5.179	209.55	246.12
IX.	137.39	113.37	15.31	55.65	72.42 ²⁾	9.12	2.61	5.181	210.85	249.58
X.	137.60	121.66	15.31	56.—	72.42 ²⁾	9.12	2.74	5.18	210.35	251.08
XI.	138.02	131.04	15.35	57.—	72.51 ²⁾	9.12	2.81	5.19	210.35	253.58
XII.	137.84	130.83	15.31	56.—	72.40 ²⁾	9.11	2.64	5.17	211.88	252.54
1927										
I.	138.24	132.52	15.35	56.04	90.67	9.12	2.72	5.18	213.78	252.76
II.	138.51	134.03	15.37	57.14	90.84	9.12	2.95	5.19	216.36	253.34
III.	138.48	135.34	15.38	57.75	90.73	9.12	3.17	5.19	219.44	255.04
VI.	138.65	134.46	15.38	57.75	90.63	9.11	3.22	5.20	219.90	251.37
V.	138.69	134.28	15.38	57.86	90.55	9.11	3.20	5.20	219.99	244.98
VI.	138.92	134.54	15.38	57.85	90.53	9.12	3.07	5.19	220.31	242.77
VII.	138.81	134.18	15.38	57.73	90.48	9.12	3.15	5.18 ^{1/2}	220.29	244.85

¹⁾ Diese Parität ist nicht gesetzlich; sie stützt sich auf den Kurs von § 2.96^{1/2} für 100 tschech. Kronen, d. i. das Mittel zwischen § 2.90 und 3.03, innert welchen Grenzen die tschechoslowakische Krone gesetzlich zu halten ist.
Cette parité n'est pas légale; elle est basée sur § 2.96^{1/2} pour 100 Cr., c.-à-d. la moyenne entre § 2.90 et 3.03, limites entre lesquelles doit être maintenu légalement le cours de la couronne.

²⁾ Für 1 Million Kronen — *Pour 1 million de couronnes.*
Le cours des devises qui n'ont pas un marché régulier en Suisse est calculé sur les parités de Londres ou de New-York.

Kursabweichungen fremder Valuten in der Schweiz von der Parität. Wert des Schweizerfrankens

Ecart des changes étrangers en Suisse par rapport à leur parité. Valeur du franc suisse

4

Abweichungen in ‰ von der Parität <i>Ecart en ‰ de la parité</i>								Der Schweizerfranken in ‰ <i>Le franc suisse en ‰</i>	
	New-York	London <i>Londres</i>	Berlin	Amsterdam	Stockholm	Brüssel <i>Bruxelles</i>	Wien <i>Vienne</i>	des Dollars <i>du dollar</i>	d. Goldfrankens <i>du franc or</i>
Juli 1927 Juillet									
1	2	3	4	5	6	7	8	9	10
1.	+ 2.6	+ 0.4	- 2.9	- 1.1	+ 2.2	+ 1.2	+ 2.4	99.74	99.96
2.	+ 2.6	+ 0.5	- 2.7	- 0.8	+ 1.9	+ 1.2	+ 2.4	99.74	99.95
3.									
4.	+ 2.6	+ 0.5	- 2.7	- 0.8	+ 1.9	+ 1.2	+ 2.4	99.74	99.55
5.	+ 2.1	+ 0.1	- 2.9	- 0.8	+ 1.9	+ 1.2	+ 2.0	99.79	100.05
6.	+ 2.3	+ 0.1	- 3.1	- 1.1	+ 1.5	+ 1.6	+ 2.0	99.77	100.01
7.	+ 2.3	+ 0.2	- 3.1	- 1.1	+ 1.5	+ 1.9	+ 2.0	99.77	99.98
8.	+ 2.6	+ 0.2	- 2.9	- 1.1	+ 1.2	+ 2.3	+ 2.0	99.74	99.98
9.	+ 2.6	+ 0.3	- 2.9	- 1.1	+ 1.2	+ 2.3	+ 2.0	99.74	99.97
10.									
11.	+ 2.6	+ 0.2	- 2.9	- 0.8	+ 1.2	+ 2.6	+ 2.0	99.74	99.97
12.	+ 2.5	+ 0.2	- 2.1	- 0.8	+ 1.5	+ 2.3	+ 2.0	99.75	100.07
13.	+ 2.4	+ 0.1	- 1.5	- 1.1	+ 1.2	+ 1.9	+ 2.0	99.76	100.01
14.	+ 2.5	+ 0.1	- 1.1	- 1.1	+ 1.5	+ 2.3	+ 2.4	99.75	100.01
15.	+ 2.4	+ 0.1	- 1.1	- 1.1	+ 1.2	+ 2.3	+ 2.4	99.76	100.01
16.	+ 2.4	+ 0.1	- 1.1	- 1.1	+ 1.5	+ 2.3	+ 2.4	99.76	100.01
17.									
18.	+ 2.4	+ 0.1	- 1.1	- 1.3	+ 1.5	+ 1.9	+ 1.0	99.76	100.01
19.	+ 2.1	- 0.1	+ 0.8	- 0.9	+ 1.5	+ 1.6	+ 1.0	99.79	100.07
20.	+ 2.1	- 0.1	+ 0.6	- 1.1	+ 1.5	+ 1.6	+ 2.4	99.79	100.05
21.	+ 2.1	- 0.2	- 0.3	- 1.3	+ 1.5	+ 1.9	+ 2.4	99.79	100.02
22.	+ 1.9	- 0.5	- 0.9	- 1.3	+ 1.5	+ 1.6	+ 2.4	99.81	100.05
23.	+ 1.7	- 0.8	- 1.1	- 1.8	+ 1.2	+ 0.9	+ 2.0	99.83	100.07
24.									
25.	+ 1.7	- 0.8	+ 0.1	- 1.5	+ 0.8	+ 0.9	+ 2.0	99.83	100.07
26.	+ 1.9	- 0.6	- 0.1	- 1.3	+ 0.8	+ 0.9	+ 1.7	99.81	100.06
27.	+ 2.3	- 0.3	- 0.1	- 1.3	+ 1.2	+ 1.2	+ 1.7	99.77	100.02
28.	+ 2.1	- 0.2	+ 0.1	- 1.3	+ 1.2	+ 1.6	+ 1.7	99.79	100.02
29.	+ 1.9	- 0.2	+ 0.3	- 1.1	+ 1.5	+ 1.6	+ 1.7	99.81	100.02
30.	+ 1.7	- 0.4	+ 0.1	- 1.3	+ 1.5	+ 1.6	+ 1.7	99.83	100.03
31.									
Monatsdurchschnitte — <i>Moyennes mensuelles</i>									
1925									
VII.	- 6.5	- 7.8	- 7.8	- 9.4	- 6.3	- 762.9	- 7.9	100.66	100.85
1926									
VII.	- 3.4	- 4.0	- 4.2	- 4.1	- 4.0	- 874.5	+ 0.5	100.34	100.44
VIII.	- 1.7	- 3.1	- 2.3	- 3.7	- 3.4	- 858.3	+ 2.4	100.17	100.39
IX.	- 1.7	- 4.0	- 2.0	- 4.6	- 3.8	- 859.2	+ 1.6	100.17	100.41
X.	- 1.0	- 4.0	- 1.8	- 5.8	- 3.7	- 856.4	+ 1.3	100.10	100.41
XI.	+ 0.5	- 3.2	- 2.6	- 4.8	- 4.0	+ 0.7	+ 2.5	99.95	100.34
XII.	- 1.5	- 4.4	- 2.6	- 6.5	- 4.7	- 1.6	+ 1.3	100.15	100.45
1927									
I.	+ 1.0	- 1.7	- 3.1	- 4.2	- 2.7	+ 0.9	+ 2.2	99.91	100.20
II.	+ 3.0	- 0.1	- 2.1	- 1.6	- 1.2	+ 2.7	+ 4.2	99.70	100.04
III.	+ 3.0	+ 0.7	- 1.5	- 1.5	+ 0.7	+ 2.7	+ 2.8	99.70	99.97
IV.	+ 3.1	+ 1.2	- 1.9	- 1.7	+ 2.2	+ 2.6	+ 2.4	99.69	99.92
V.	+ 3.1	+ 1.3	- 2.4	- 1.3	+ 0.9	+ 2.2	+ 2.9	99.69	99.89
VI.	+ 3.0	+ 0.9	- 2.4	- 0.6	+ 2.2	+ 1.6	+ 2.4	99.70	99.91
VII.	+ 2.3	- 0.03	- 1.3	- 1.1	+ 1.4	+ 1.6	+ 2.0	99.78	100.02

Devise Schweiz im Ausland — Change suisse à l'étranger

5

	in — à Paris	in London à Londres	in — à Berlin	in Mailand à Milan	in Brüssel à Bruxelles	in Wien à Vienne	in — à Amsterdam	in — à New-York	in — à Stockholm
Parität Parité	100.—	25. 22155	81.—	100.—	138.77	137. 125	48. 003	19. 295	72.—
Juli 1927 <i>Juillet</i>									
1	2	3	4	5	6	7	8	9	10
1.	491. 50	25. 23 ¹ / ₄	81. 13 ¹ / ₂	347. 50	—	136. 54	48. 05	19. 25	72. —
2.	491. 50	25. 23 ¹ / ₂	81. 13 ¹ / ₂	—	—	—	48. 05	19. 24	72. —
3.									
4.	491. —	25. 23 ¹ / ₈	81. 14	348. 55	138. 20	136. 53	48. 04 ¹ / ₂	—	72. —
5.	491. 50	25. 22 ¹ / ₂	81. 13 ¹ / ₂	347. 50	138. 21 ¹ / ₂	136. 53	48. 04	19. 25	72. —
6.	491. —	25. 22 ¹ / ₂	81. 13 ¹ / ₂	347. 50	138. 22 ¹ / ₂	136. 53	48. 05 ¹ / ₂	19. 25	72. —
7.	491. 50	25. 22 ³ / ₈	81. 14 ¹ / ₂	351. 85	138. 10	136. 53	48. 05	19. 25	72. —
8.	491. 25	25. 22 ¹ / ₂	81. 14 ¹ / ₂	351. 85	138. 13 ³ / ₄	136. 55	48. 05	19. 25	72. 10
9.	491. 50	25. 22 ³ / ₄	—	—	—	—	—	19. 24 ³ / ₄	—
10.									
11.	491. 50	25. 22 ³ / ₄	81. 13 ¹ / ₂	353. 70	138. 13 ³ / ₄	136. 47	48. 05	19. 24 ¹ / ₂	72. 05
12.	491. 50	25. 22 ¹ / ₂	80. 95 ¹ / ₂	353. 87	138. 12 ¹ / ₂	136. 45	48. 05	19. 25	71. 95
13.	491. 25	25. 22 ¹ / ₂	81. 04	354. 25	138. 17 ¹ / ₂	136. 44	48. 05	19. 25	71. 95
14.	—	25. 22 ⁵ / ₈	80. 99	354. 10	138. 17 ¹ / ₂	136. 35	48. 05 ¹ / ₂	19. 25	71. 95
15.	491. 25	25. 22 ³ / ₈	80. 97	354. —	138. 20	—	48. 06	19. 24 ³ / ₄	71. 95
16.	491. 50	25. 22 ³ / ₈	—	—	—	—	48. 04 ¹ / ₂	19. 25	71. 95
17.									
18.	491. 50	25. 22 ¹ / ₂	80. 95 ¹ / ₂	354. 40	—	136. 57	48. 06	19. 25	71. 95
19.	491. 50	25. 21 ⁷ / ₈	80. 83 ¹ / ₂	354. 40	138. 25	136. 57	48. 06	19. 25 ¹ / ₄	71. 95
20.	491. 25	25. 21 ¹ / ₂	80. 85	353. 25	138. 26 ¹ / ₄	136. 57	48. 06	19. 25 ¹ / ₄	71. 95
21.	492. —	25. 21 ¹ / ₂	80. 97 ¹ / ₂	353. 25	—	136. 59	48. 06	19. 25 ¹ / ₂	71. 95
22.	—	25. 20 ³ / ₈	80. 93	353. 50	—	136. 57	48. 08	19. 26	71. 95
23.	492. —	25. 20 ¹ / ₈	—	—	—	—	—	19. 26	71. 95
24.									
25.	491. 50	25. 20 ¹ / ₂	80. 89	353. —	138. 32 ¹ / ₂	136. 59	48. 08	19. 26 ¹ / ₄	71. 98
26.	492. 25	25. 20 ³ / ₄	80. 90	354. —	138. 30 ¹ / ₂	136. 60	48. 04	19. 26	72. —
27.	492. 25	25. 21 ³ / ₄	80. 91	354. —	138. 23 ³ / ₄	136. 58	48. 06	19. 25 ¹ / ₂	71. 90
28.	492. —	25. 21 ³ / ₄	80. 88 ¹ / ₄	353. 75	138. 25	136. 60	48. 06	19. 26	71. 95
29.	491. 75	25. 21 ³ / ₈	80. 89 ¹ / ₂	353. 90	138. 20	136. 50	48. 07	19. 26 ¹ / ₄	71. 95
30.	—	25. 21 ¹ / ₄	—	—	138. 30	—	48. 06	19. 26 ¹ / ₄	71. 95
31.									
Monatsdurchschnitte — <i>Moyennes mensuelles</i>									
1925 VII.	413. 51	25. 028	81. 439	532. 40	420. 87 ¹ / ₄	137. 70	48. 41	19. 414	72. 40
1926 VII.	794. 26	25. 123	81. 30	577. 41	800. 52 ¹ / ₄	136. 62	48. 20	19. 36	72. 37
VIII.	682. 86	25. 145	81. 04	586. 45	702. 21 ¹ / ₄	136. 45	48. 18	19. 32	72. 28
IX.	671. 95	25. 12	81. 03	529. 35	709. 82 ¹ / ₄	136. 66	48. 22	19. 32	72. 34
X.	656. 77	25. 12	81. 01	469. 95	694. 45 ¹ / ₄	136. 61	48. 28	19. 31	72. 32
XI.	558. 63	25. 144	81. 07	459. 92	138. 63	136. 48	48. 23	19. 285	72. 32
XII.	488. 96	25. 106	81. 08	435. 01	138. 93	136. 69	48. 32	19. 324	72. 37
1927 I.	486. 34	25. 178	81. 13	444. 42	138. 63	136. 49	48. 20	19. 275	72. 27
II.	489. 97	25. 218	81. 04	445. 11	138. 74	136. 31	48. 08	19. 236	72. 15
III.	491. 24	25. 237	80. 99	427. 19	138. 39	136. 45	48. 08	19. 239	71. 97
IV.	490. 82	25. 252	81. 03	383. 78	138. 10	136. 47	48. 08	19. 236	71. 86
V.	490. 90	25. 25	81. 08	357. 09	138. 42	136. 41	48. 06	19. 24	71. 95
VI.	491. 08	25. 245	81. 11	345. 83	138. 24	136. 43	48. 03	19. 24	71. 88
VII.	491. 55	25. 22	81. 00	352. 48	138. 21	136. 53	48. 06	19. 25	71. 97

1) Francs

Diskontosätze in der Schweiz im Monatsdurchschnitt — Taux d'escompte en Suisse, moyennes mensuelles

6

1	Offizieller Satz — Taux officiel				Privatsatz — Taux hors banque				Spannung — Ecart			
	1924	1925	1926	1927	1924	1925	1926	1927	1924	1925	1926	1927
	In Prozenten — En pourcents											
	2	3	4	5	6	7	8	9	10	11	12	13
Janvier	4.00	4.00	3.50	3.50	3.58	2.69	2.44	3.16	0.42	1.31	1.06	0.34
Février	4.00	4.00	3.50	3.50	3.57	2.25	2.22	2.87	0.43	1.75	1.28	0.63
Mars	4.00	4.00	3.50	3.50	3.69	2.44	2.18	2.98	0.81	1.56	1.32	0.52
Avril	4.00	4.00	3.50	3.50	3.73	2.50	2.30	3.13	0.27	1.50	1.20	0.37
Mai	4.00	4.00	3.50	3.50	3.39	2.46	2.38	3.19	0.61	1.54	1.12	0.31
Juin	4.00	4.00	3.50	3.50	3.19	2.29	2.38	3.42	0.81	1.71	1.12	0.08
Juillet	4.00	4.00	3.50	3.50	3.56	2.16	2.37	3.47	0.44	1.84	1.13	0.63
Août	4.00	4.00	3.50		3.70	2.02	2.34		0.30	1.98	1.16	
Septembre	4.00	4.00	3.50		3.69	2.00	2.52		0.31	2.00	0.98	
Octobre	4.00	3.84	3.50		3.59	2.00	2.60		0.41	1.84	0.70	
Novembre	4.00	3.50	3.50		3.32	2.22	2.96		0.68	1.28	0.54	
Décembre	4.00	3.50	3.50		3.01	2.29	3.35		0.99	1.21	0.15	
Année	4.00	3.90	3.50		3.54	2.27	2.52		0.46	1.63	0.98	

Offizielle Diskontosätze — Taux officiels d'escompte

7

1	Monatsdurchschnitte in ‰ Moyennes mensuelles en ‰				Gegenwärtiger Satz Taux actuel ‰	In Kraft seit: En vigueur depuis:
	1926		1927			
	Juillet	Mai	Juin	Juillet		
	2	3	4	5	6	7
Schweiz — Suisse	3.50	3.50	3.50	3.50	3 1/2	22 Octobre 1925
Paris	6.05	5.00	5.00	5.00	5	16 Avril 1927
London — Londres	5.00	4.50	4.50	4.50	4 1/2	21 Avril 1927
Berlin	6.08	5.00	5.70	6.00	6	10 Juin 1927
Mailand — Milan	7.00	7.00	7.00	7.00	7	18 Juin 1925
Brüssel — Bruxelles	7.00	5.50	5.35	5.00	5	22 Juin 1927
Wien — Vienne	7.50	6.00	6.00	6.35	7	21 Juillet 1927
Amsterdam	3.50	3.50	3.50	3.50	3 1/2	3 Octobre 1925
New-York	3.50	4.00	4.00	4.00	3 1/2	5 Août 1927
Spanien — Espagne	5.00	5.00	5.00	5.00	5	23 Mars 1923
Schweden — Suède	4.50	4.00	4.00	4.00	4	21 Avril 1927
Dänemark — Danemark	5.00	5.00	5.00	5.00	5	23 Juin 1926
Norwegen — Norvège	5.50	4.50	4.50	4.50	4 1/2	27 Octobre 1926
Tschechoslowakei — Tchécoslovaquie	6.00	5.00	5.00	5.00	5	8 Mars 1927
Polen — Pologne	10.39	8.19	8.00	8.00	8	13 Mai 1927
Ungarn — Hongrie	7.00	6.00	6.00	6.00	6	26 Août 1926
Jugoslawien — Yougoslavie	6.00	6.00	6.00	6.00	6	23 Juin 1922
Rumänien — Roumanie	6.00	6.00	6.00	6.00	6	1 Juin 1920
Japan — Japon	7.30	5.84	5.84	5.84	5.84	9 Mars 1927

Privatsätze — Taux hors banque

8

1	Monatsdurchschnitte in ‰ Moyennes mensuelles en ‰				Sätze am — Taux au					
	1926		1927		1926		1927			
	Juillet	Mai	Juin	Juillet	31 Juillet	30 Juin	7 Juillet	15 Juillet	23 Juillet	31 Juillet
	2	3	4	5	6	7	8	9	10	11
Schweiz — Suisse	2.37	3.19	3.42	3.47	2 5/16	3 1/2	3 1/2	3 7/16	3 7/16	3 1/2
Paris	6.00	2.46	2.25	2.13	6	2 1/4	2 1/8	2 1/8	2 1/8	2 1/8
London — Londres	4.26	3.80	4.32	4.31	4 1/4	4 5/16	4 5/16	4 5/16	4 5/16	4 5/16
Berlin	4.49	4.88	5.32	5.90	4 1/2	5 7/8	5 7/8	5 7/8	5 7/8	5 7/8
Wien — Vienne	6.06	5.59	5.47	6.28	6	5 3/4	5 7/8	5 7/8	6 5/8	6 3/4
Mailand — Milan	8.50	8.50	7.60	7.00	8 1/2	7	7	7	7	7
Brüssel — Bruxelles	6.70	4.23	4.17	3.84	6 3/4	4	3 7/8	3 7/8	3 3/4	3 3/4
Amsterdam	2.76	3.44	3.52	3.52	2 1/2	3 1/2	3 9/16	3 7/16	3 9/16	3 9/16
New-York	3.37	3.75	3.69	3.69	3 3/8	3 3/4	3 3/4	3 3/4	3 5/8	3 1/2

Markt schweizerischer Staatsanleihen — Marché des fonds d'Etat fédéraux

Notierungen an der Zürcher Börse <i>Cours de la Bourse de Zurich</i>	Emissionskurs <i>Cours d'émission</i>	Juin 1927 Letzter Kurs <i>Dernier cours</i>	Juillet 1927			Janvier-Juillet 1927	
			Höchster Kurs <i>Maximum</i>	Tiefster Kurs <i>Minimum</i>	Letzter Kurs <i>Dernier cours</i>	Höchster Kurs <i>Maximum</i>	Tiefster Kurs <i>Minimum</i>
			1	2	3	4	5
3 0/0 Eidgenössische Anleihe 1903	—	80. 50c	81. —	79. 50	79. 50	83. 25	79. 50
3 1/2 0/0 Oblig. S. B. B., Serie A-K	—	84. —	84. 60	83. 15	83. 80	84. 70	83. 15
III. 4 1/2 0/0 Mob.-Anleihen 1915 .	96 1/2	96. 75	97. 50	96. 75	97. 10	98. 25	96. —
VI. 4 1/2 0/0 " " 1917 .	96	97. 75	98. 20	97. 70	97. 80	99. 30	97. 70
VII. 4 1/2 0/0 " " 1917 .	96	97. 75	98. —	97. 50	97. 50	99. 10	97. 50
VIII. 5 0/0 " " 1917 .	100	101. 50	102. 20	101. 50	101. 90	102. 20	100. 75
5 1/2 0/0 Staatsanleihen 1922. . .	100	101. 75	102. 35c	101. 50	101. 60	103. —	101. 50
4 0/0 " " 1922. . .	97 1/2	95. 80	96. —	95. —	95. 70	96. 40	95. —
5 0/0 " " 1923. . .	100	101. 10	102. —c	101. —	101. 10c	103. —	100. 75
5 0/0 " " 1924. . .	96	102. —c	102. 50	101. 75	101. 75	103. 20	101. —
5 0/0 " " 1925. . .	98	102. 50c	103. 25c	101. 50	102. 20c	103. 75	101. 25
4 1/2 0/0 " " 1926. . .	98	96. 90c	97. 60	96. 50c	96. 75	98. 15	96. —

Geldkurs und Rentabilität der 3 1/2 0/0 Obligationen schweizerische Bundesbahnen, Serie A—K, am Monatsende
Cours (demande) et Rendement des obligations Chemins de fer fédéraux 3 1/2 0/0, Série A—K, en fin de mois

1	Kurs — Cours					Rentabilität — Rendement				
	1923	1924	1925	1926	1927	1923	1924	1925	1926	1927
	2	3	4	5	6	7	8	9	10	11
Janvier	84. 25	79. —	80. —	83. 50	84. 25	4. 54	4. 97	4. 93	4. 68	4. 62
Février	84. 70	78. 10	79. 40	83. 50	83. 70	4. 50	5. 05	4. 98	4. 68	4. 66
Mars	84. 40	76. 15	79. —	83. 05	83. 75	4. 53	5. 22	5. 01	4. 72	4. 66
Avril	84. —	75. 30	78. 95	83. 05	83. 55	4. 56	5. 29	5. 02	4. 72	4. 67
Mai	81. 75	76. 50	80. 20	83. 00	84. 40	4. 73	5. 19	4. 91	4. 72	4. 61
Juin	80. 25	76. 50	80. 25	83. 80	84. —	4. 85	5. 19	4. 91	4. 66	4. 64
Juillet	77. 50	76. 80	82. 15	85. 85	83. 80	5. 07	5. 16	4. 75	4. 49	4. 66
Août	79. 75	77. 20	81. 80	84. 75		4. 89	5. 13	4. 78	4. 58	
Septembre	80. 50	76. 45	81. 65	83. 60		4. 82	5. 19	4. 79	4. 67	
Octobre	78. 10	76. 35	82. 20	83. 40		5. 02	5. 20	4. 75	4. 69	
Novembre	77. 45	78. 90	81. 70	81. 80		5. 07	4. 98	4. 79	4. 82	
Décembre	79. 90	80. 20	82. 75	83. 65		4. 88	4. 88	4. 71	4. 67	

Schweizerischer Börsenindex — Index des bourses suisses

Am 25. des Monats <i>Au 25 du mois</i>	12 Obligationen ¹⁾ (Bund und S. B. B.) 12 obligations ¹⁾ (Confédération et C. F. F.)			Aktien — Actions					
				101 Aktien 101 actions			davon 32 Industrieaktien dont 32 actions industrielles		
	In % des Nominalwertes — En % de la valeur nominale								
	1925	1926	1927	1925	1926	1927	1925	1926	1927
1	2	3	4	5	6	7	8	9	10
Janvier	87. 35	92. 28	93. 64	130. 43	145. 17	169. 64	135. 99	153. 73	185. 07
Février	85. 82	92. 47	93. 45	131. 08	147. 91	176. 40	138. 80	157. 76	197. 03
Mars	84. 19	92. 66	93. 25	129. 58	148. 61	175. 02	139. 25	159. 81	197. 92
Avril	84. 84	91. 70	93. 25	128. 82	150. 21	180. 60	134. 66	157. 69	198. 05
Mai	86. 50	92. 66	93. 05	131. 07	150. 09	181. 60	135. 81	158. 29	199. 49
Juin	87. 35	93. 64	91. 89	130. 85	155. 28	175. 90	134. 44	168. 99	189. 93
Juillet	88. 40	96. 09	91. 51	134. 18	156. 56	177. 65	135. 66	168. 55	193. 15
Août	89. 47	91. 89		136. 29	162. 50		137. 97	175. 79	
Septembre	88. 05	91. 89		137. 41	162. 92		138. 82	176. 89	
Octobre	90. 40	91. 32		137. 89	159. 32		141. 84	172. 99	
Novembre	88. 40	89. 29		137. 72	160. 40		142. 74	175. 33	
Décembre	89. 65	90. 20		138. 60	162. 60		144. 57	175. 42	

¹⁾ Unter Berücksichtigung des nominellen Zinsfusses und der Fälligkeit. — *En considération du taux nominal et de l'échéance.*

Emission von Obligationenanleihen im Juli 1927 — Emission d'emprunts en Juillet 1927

(Ohne Gewähr für Vollständigkeit — *Omissions réservées*)

12

	Zinsfuß	Emis- sionskurs	Rendite	Fälligkeit	Nominal- wert	Emis- sionswert	Kon- version	Neubean- spruchung des Marktes
	<i>Taux</i>	<i>Cours d'émis- sion</i>	<i>Rende- ment</i>		<i>Valeur nominale</i>	<i>Valeur d'émis- sion</i>	<i>Con- version</i>	<i>Argent frais, demandé au marché</i>
	In Prozenten — <i>En pourcents</i>				In Tausend Franken — <i>En milliers de francs</i>			
1	2	3	4	5	6	7	8	9
Schweizerische Emissionen — <i>Emissions suisses</i>								
Pilatusbahn-Gesellschaft	5	97 ¹ / ₂	5,27	1942 1939 ¹⁾	850	829	850	(- 21)
Vereinigte Bern—Worb-Bahnen	5 ¹ / ₂	99	5,63	1939 1935 ¹⁾	1 500	1 485	550	935
Finanz A.-G. Basel	5	100	5,00	1934 1932 ¹⁾	2 500	2 500	—	2 500
Union Financière de Genève .	5	99	5,14	1937 1932 ¹⁾	10 000	9 900	—	9 900
A.-G. Carlton Hotel, St. Moritz	6	100	6,00	1933	1 300	1 300	1 300	—
Ausländische Emissionen in der Schweiz — <i>Emissions étrangères en Suisse</i>								
S. A. Import und Export Maats- schappij „Oranje-Nassau“ à la Haye ²⁾	6	95	6,48	1935-1965 1935 ¹⁾	8 320	7 904	—	7 904
¹⁾ Kündbar durch den Schuldner. — <i>Dénonçable par le débiteur.</i> ²⁾ Der Couponsstempel von 2% ist durch eine Pauschalzahlung abgelöst worden. — <i>Le droit de timbre suisse sur les coupons de 2% est acquitté en un paiement global unique.</i>								

Aktienemissionen im Juli 1927 — Emissions publiques d'actions en Juillet 1927

(Ohne Gewähr für Vollständigkeit — *Omissions réservées*)

13

	Emissions- preis	Emissions- betrag	Emissions- wert
	<i>Prix d'émission</i>	<i>Valeur nominale</i>	<i>Valeur d'émission</i>
	%	In Tausend Franken <i>En milliers de francs</i>	
1	2	3	4
Schweizerische Emissionen — <i>Emissions suisses</i>			
Eidgenössische Bank (Aktiengesellschaft) Zürich	120	20 000	24 000
Dampfschiff-Gesellschaft des Vierwaldstättersees in Luzern (6% Prioritätsaktien)	100	330	330
Schweizerische Handels- und Industrie-Gesellschaft für Brasilien, Zürich	100	300	300
La Rêve S. A., Carouge	100	420	420

Zusammenzug der schweizerischen Obligationenanleihen, Januar-Juli

Emission d'emprunts suisses, Janvier-Juillet

(Ohne Gewähr für Vollständigkeit — *Omissions réservées*)

1	Nominalwert <i>Valeur nominale</i>		Emissionswert <i>Valeur d'émission</i>		Konversionen <i>Conversion</i>		Neubeanspruchung des Marktes <i>Argent frais demandé au marché</i>	
	1926	1927	1926	1927	1926	1927	1926	1927
	In Tausend Franken — <i>En milliers de francs</i>							
1	2	3	4	5	6	7	8	9
1. Bund- und Bundesbahnen — <i>Confédération suisse et Che- min de fer fédéraux . . .</i>	100 000	150 000	98 000	145 500	100 000	150 000	(- 2 000)	(- 4 500)
2. Kantone — <i>Cantons</i>	27 000	51 000	26 870	50 850	23 521	20 155	3 349	30 695
3. Gemeinden — <i>Municipalités</i>	42 765	35 251	42 275	35 115	37 065	30 725	5 210	4 390
Öffentlich-rechtliche Körper- schaften — <i>Emprunts publics</i>	169 765	236 251	167 145	231 465	160 586	200 880	6 559	30 585
4. Transportunternehmungen — <i>Entreprises de transports .</i>	2 000	4 650	1 980	4 614	725	3 700	1 255	914
5. Banken — <i>Banques</i>	47 200	36 000	46 395	36 000	42 200	11 000	4 195	25 000
6. Trustbanken — <i>Trusts</i>	6 000	37 500	6 000	37 150	—	20 000	6 000	17 150
7. Elektrische Unternehmungen — <i>Entreprises électriques . . .</i>	13 000	19 900	12 830	19 802	9 000	—	3 830	19 802
8. Diverse — <i>Divers</i>	10 550	28 850	10 540	28 702	3 792	27 950	6 748	752
Total 1—8	248 515	363 151	244 890	357 733	216 303	263 530	28 587	94 203

14

Zusammenzug der schweizerischen öffentlichen Aktienemissionen, Januar-Juli

Emissions publiques d'actions suisses, Janvier-Juillet

(Ohne Gewähr für Vollständigkeit — *Omissions réservées*)

1	Emissionsbetrag <i>Valeur nominale</i>		Emissionswert <i>Valeur d'émission</i>	
	1926	1927	1926	1927
	In Tausend Franken — <i>En milliers de francs</i>			
1	2	3	4	5
1. Banken — <i>Banques</i>	18 700	30 950	21 045	35 150
2. Trustbanken — <i>Trusts</i>	7 000	46 500	7 280	56 111 ¹⁾
3. Versicherungsgesellschaften — <i>Sociétés d'assurances . . .</i>	1 500	1 000	600	600
4. Diverse — <i>Divers</i>	26 515	6 980	33 975	7 657
Total 1—4	53 715	85 430	62 900	99 518 ¹⁾

15

¹⁾ Inklusiv Fr. 5 238 000 Umwandlung von Obligationen. — *Y compris fr. 5 238 000 conversion des obligations.*

Schweizerische Zolleinnahmen
Recettes des douanes suisses

1	1923	1924	1925	1926	1927
	In Tausend Fr. — <i>En milliers de frs.</i>				
Janvier . . .	12 627	14 167	15 609	15 763	14 107
Février . . .	13 321	14 947	15 074	15 376	14 269
Mars . . .	15 835	16 446	16 554	18 918	17 885
Avril . . .	15 413	16 097	16 037	16 548	17 201
Mai . . .	18 376	16 001	15 833	16 621	17 221
Juin . . .	16 050	14 972	15 342	16 325	16 850
Juillet . . .	12 800	14 727	15 324	16 243	
Août . . .	12 761	13 424	13 869	15 765	
Septembre . . .	13 596	15 682	15 834	16 803	
Octobre . . .	18 478	18 830	19 770	19 424	
Novembre . . .	17 499	16 453	16 253	17 025	
Décembre . . .	16 219	18 278	21 613	22 732	
Janv.—Juin . . .	91 622	92 630	94 449	99 551	97 533
Année . . .	182 975	190 024	197 112	207 543	
Tabakzölle — <i>Droit sur les tabacs</i>					
Année . . .	—	15 089	20 287	18 726	

Ertrag der eidgenössischen Stempelabgaben
Rendement des droits de timbres fédéraux

1	1923	1924	1925	1926	1927
	In Tausend Fr. — <i>En milliers de frs.</i>				
Janvier . . .	2 610	3 745	3 490	4 688	4 629
Février . . .	2 627	2 843	2 728	2 404	5 309
Mars . . .	3 572	3 221	3 742	4 204	4 937
Avril . . .	3 923	4 364	6 044	6 338	4 020
Mai . . .	2 579	3 055	2 744	3 614	4 405
Juin . . .	2 665	3 272	3 998	4 274	3 632
Juillet . . .	4 249	4 082	4 576	5 506	
Août . . .	2 073	2 436	2 139	2 301	
Septembre . . .	2 268	1 722	3 087	3 741	
Octobre . . .	2 868	4 803	4 021	5 161	
Novembre . . .	2 479	2 979	2 813	4 858	
Décembre . . .	2 562	2 581	3 857	5 529	
Janv.-Juin . . .	17 976	20 500	22 746	25 522	26 932
Année . . .	34 475	39 103	43 239	52 618	

Spezifikation der Stempelabgaben — Rendement des droits de timbres selon les sources.

Abgabe auf <i>Droit de timbre sur</i>	Juin			Janvier-Juin		
	1925	1926	1927	1925	1926	1927
	In Tausend Franken — <i>En milliers de francs</i>					
1. Obligationen . . . <i>Obligations suisses</i>	251	222	247	2 076	2 317	2 222
2. Aktien . . . <i>Actions suisses</i>	650	678	504	2 799	2 546	3 185
3. Genossenschaftlichen Stammanteilen . . . <i>Parts de capital des sociétés coopératives</i>	14	9	12	153	220	316
4. Ausländischen Wertpapieren . . . <i>Titres étrangers</i>	1	137	1	111	1 116	2 502
5. Umsatz inländischer Wertpapiere . . . <i>Négociations de titres suisses</i>	31	26	44	163	151	358
6. Umsatz ausländischer Wertpapiere . . . <i>Négociations de titres étrangers</i>	41	78	248	329	496	1 177
7. Wechseln und wechselähnlichen Papieren . . . <i>Effets de change et effets analogues</i>	200	233	268	1 372	1 456	1 616
8. Prämienquittungen . . . <i>Quittances de primes d'assurance</i>	609	488	545	2 044	1 985	2 225
9. Frachturkunden . . . <i>Documents en usage dans les transports</i>	185	191	189	1 339	1 332	1 316
Total 1—9	1 982	2 062	2 058	10 386	11 619	14 917
10. Coupons von Obligationen . . . <i>Coupons d'obligations suisses</i>	409	377	490	5 025	5 579	5 746
11. Coupons von Aktien . . . <i>Coupons d'actions suisses</i>	740	1 054	1 033	5 825	6 582	6 563
12. Coupons von genossenschaftlichen Stammanteilen . . . <i>Coupons de parts de capital des sociétés coopératives</i>	7	11	32	358	322	354
13. Coupons von ausländischen Wertpapieren . . . <i>Coupons de titres étrangers</i>	859	769	18	1 148	1 414*	2 498*
Total 10—13	2 015	2 211	1 573	12 356	13 897	15 161
14. Bussen . . . <i>Amendes</i>	1	1	1	5	5	5
Total 1—14	3 998	4 274	3 632	22 747	25 521	30 083
Davon Abgaben auf <i>Dont droit de timbre sur</i>						
inländischen Papieren — <i>titres suisses</i>	3 097	3 290	3 365	21 159	22 495	23 906
ausländischen Papieren — <i>titres étrangers</i>	901	984	267	1 588	3 026	6 177

* Diese Summe setzt sich zum grössten Teil aus pauschal für die ganze Laufzeit der ausländischen Wertpapiere vorausbezahlten Coupons-abgaben zusammen.
* Cette somme se compose en majeure partie de droits de timbres sur coupons de titres étrangers, payés en bloc à l'avance pour toute la durée du temps à courir.

Betriebsergebnisse der schweizerischen Bundesbahnen¹⁾ — Résultats d'exploitation des Chemins de fer fédéraux¹⁾

19

	1925	1926	1927	1925	1926	1927	1925	1926	1927
	Personenverkehr — Voyageurs			Güterverkehr — Marchandises			Einnahmen aus dem Personenverkehr Recettes de transport des voyageurs		
	Anzahl in Tausend — Nombres en milliers			In Tausend Tonnen — En milliers de tonnes			In Tausend Fr. — En milliers de frs.		
1	2	3	4	5	6	7	8	9	10
Janvier . . .	8 144	8 457	8 770	1 309	1 215	1 253	8 981	9 314	9 485
Février . . .	7 369	7 432	7 610	1 341	1 266	1 309	8 307	8 380	8 459
Mars	7 960	8 551	9 927	1 316	1 465	1 476	9 399	9 422	10 031
Avril	8 319	8 849	8 757	1 223	1 288	1 376	12 543	12 528	12 398
Mai	8 333	8 607	8 583	1 280	1 360	1 480	11 691	11 833	11 331
Juin	8 702	8 426	8 700	1 217	1 467	1 564	12 762	11 650	12 262
Juillet	8 570	9 270		1 390	1 483		15 708	15 614	
Août	8 972	9 287		1 385	1 418		15 850	15 678	
Septembre . . .	9 496	8 608		1 412	1 414		14 323	13 003	
Octobre	9 530	9 560		1 607	1 518		11 478	11 565	
Novembre	8 005	7 854		1 447	1 489		8 907	8 749	
Décembre	8 428	8 092		1 510	1 422		9 615	9 661	
Janvier—Juin .	48 827	50 322	52 347	7 686	8 061	8 458	63 683	63 127	63 966
Année	101 828	102 993		16 437	16 805		139 564	137 397	
	Einnahmen aus dem Güterverkehr Recettes de transport des marchandises			Total der Transporteinnahmen Total des recettes de transport			Ertrag pro Kilometer Produit par kilomètre		
	In Tausend Fr. — En milliers de frs.						In Franken — En francs		
1	2	3	4	5	6	7	8	9	10
Janvier	16 798	14 837	15 088	25 779	24 151	24 572	8 763	8 209	8 352
Février	15 132	15 411	15 955	23 439	23 791	24 414	7 967	8 087	8 298
Mars	19 336	19 736	19 703	28 735	29 158	29 735	9 767	9 911	10 107
Avril	16 615	16 342	17 075	29 158	28 870	29 473	9 911	9 813	10 018
Mai	17 603	16 986	18 150	29 294	28 819	29 481	9 957	9 796	10 021
Juin	18 859	19 113	20 169	31 621	30 763	32 431	10 748	10 457	11 023
Juillet	18 411	18 188		34 119	33 802		11 597	11 490	
Août	18 552	17 712		34 402	33 390		11 693	11 349	
Septembre . . .	21 630	19 701		35 953	32 704		12 221	11 116	
Octobre	21 391	19 034		32 869	30 600		11 172	10 401	
Novembre	18 026	18 151		26 933	26 900		9 155	9 143	
Décembre	19 987	19 847		29 602	29 508		10 062	10 030	
Janvier—Juin .	104 343	102 425	106 140	168 026	165 552	170 106	57 113	56 273	57 819
Année	222 340	215 058		361 905	352 456		123 013	119 802	
	Betriebseinnahmen Recettes d'exploitation			Betriebsausgaben ²⁾ Dépenses d'exploitation ²⁾			Betriebsüberschuss Excédent d'exploitation		
	In Tausend Franken — En milliers de francs								
1	2	3	4	5	6	7	8	9	10
Janvier	27 723	26 026	26 697	23 820	23 716	22 856	3 903	2 310	3 841
Février	25 354	25 716	26 372	20 834	20 276	19 689	4 520	5 440	6 683
Mars	30 474	31 130	31 962	21 129	21 332	20 842	9 345	9 799	11 120
Avril	31 051	30 703	31 622	20 887	20 826	20 891	10 164	9 877	10 731
Mai	31 041	30 685	31 543	20 797	20 898	21 059	10 244	9 787	10 484
Juin	33 790	33 036	34 728	22 004	21 440	21 747	11 786	11 596	12 981
Juillet	35 888	35 699		22 680	22 719		13 208	12 980	
Août	36 205	35 247		20 740	20 959		15 465	14 288	
Septembre . . .	37 975	34 723		21 150	20 960		16 825	13 762	
Octobre	34 732	32 439		21 043	20 910		13 689	11 529	
Novembre	28 730	28 778		21 163	20 274		7 567	8 503	
Décembre	32 979	31 897		19 562	18 739		13 417	13 159	
Janvier—Juin .	179 433	177 296	182 924	129 471	128 488	127 084	49 962	48 809	55 840
Année	385 942	376 079		255 809	253 049		130 133	123 030	

¹⁾ Die Ergebnisse der drei letzten Monate sind nicht endgültig. — Les résultats des trois derniers mois ne sont pas définitifs.
²⁾ Unter Ausschluss der Ausgaben zulasten der Spezialfonds. — A l'exclusion des dépenses à la charge des fonds spéciaux.

Betriebsergebnisse der schweizerischen Postverwaltung - Résultats d'exploitation de l'Administration des postes suisses

20

	1925	1926	1927	1925	1926	1927	1925	1926	1927
	Betriebserträge <i>Recettes d'exploitation</i>			Betriebskosten <i>Frais d'exploitation</i>			Saldo der Betriebsrechnung <i>Solde du compte d'exploitation</i>		
In Tausend Franken — En milliers de francs									
1	2	3	4	5	6	7	8	9	10
Janvier	9 842	9 859	10 081	9 356	9 358	9 703	+ 486	+ 501	+ 378
Février	8 781	9 079	9 525	9 333	9 356	9 657	— 552	— 277	— 132
Mars	9 667	10 775	10 673	9 434	9 563	9 828	+ 233	+ 1 212	+ 845
Avril	9 894	9 998	10 644	9 468	9 487	10 144	+ 426	+ 511	+ 500
Mai	9 929	9 964	10 520	9 464	9 476	10 161	+ 465	+ 488	+ 359
Juin	10 173	10 417	10 776	9 522	9 554	10 225	+ 651	+ 863	+ 551
Juillet	11 753	11 675		9 755	9 796		+ 1 998	+ 1 879	
Août	11 670	11 043		9 746	9 759		+ 1 924	+ 1 284	
Septembre	10 657	10 462		9 661	9 614		+ 996	+ 848	
Octobre	10 966	10 721		9 717	9 621		+ 1 249	+ 1 100	
Novembre	10 036	10 400		9 622	9 535		+ 414	+ 865	
Décembre	13 668	14 114		9 981	9 923		+ 3 687	+ 4 191	
Janvier—Juin	58 286	60 092	62 219	56 577	56 794	59 718	+ 1 709	+ 3 298	+ 2 501
Année	127 036	128 507		115 059	115 042		+ 11 977	+ 13 465	

Die Angaben für das laufende Jahr sind nicht endgültig. — Les données pour l'année courante ne sont pas définitives.

Betriebsergebnisse der schweizerischen Telegraphen- und Telephonverwaltung

Résultats d'exploitation de l'Administration des télégraphes et des téléphones suisses

21

	1925	1926	1927	1925	1926	1927	1925	1926	1927
	Betriebserträge <i>Recettes d'exploitation</i>			Betriebskosten <i>Frais d'exploitation</i>			Saldo der Betriebsrechnung <i>Solde du compte d'exploitation</i>		
In Tausend Franken — En milliers de francs									
1	2	3	4	5	6	7	8	9	10
Janvier	4 909	4 917	5 332	2 590	2 824	2 811	+ 2 319	+ 2 093	+ 2 521
Février	4 702	4 863	5 180	2 735	2 882	2 883	+ 1 967	+ 1 981	+ 2 297
Mars	4 995	5 457	5 638	2 784	3 013	2 976	+ 2 211	+ 2 444	+ 2 662
Avril	4 963	5 326	5 575	2 817	2 948	2 934	+ 2 146	+ 2 378	+ 2 641
Mai	5 087	5 513	5 734	2 767	2 923	3 036	+ 2 320	+ 2 590	+ 2 698
Juin	5 207	5 608	5 721	2 814	2 936	3 093	+ 2 393	+ 2 672	+ 2 628
Juillet	5 458	5 830		2 763	3 008		+ 2 695	+ 2 822	
Août	5 240	5 597		2 770	3 005		+ 2 470	+ 2 592	
Septembre	5 431	5 733		2 765	2 866		+ 2 666	+ 2 867	
Octobre	5 484	5 722		2 721	2 858		+ 2 763	+ 2 864	
Novembre	4 917	5 375		2 746	2 778		+ 2 171	+ 2 597	
Décembre	5 188	5 490		2 807	3 276		+ 2 381	+ 2 214	
Janvier—Juni	29 863	31 684	33 180	16 507	17 526	17 733	+ 13 356	+ 14 158	+ 15 447
Année	61 581	65 431		33 079	35 317		+ 28 502	+ 30 114	

Die Angaben für das laufende Jahr sind nicht endgültig. — Les données pour l'année courante ne sont pas définitives.

Schweizerischer Postcheck- und Giroverkehr — *Mouvement des comptes de chèques et de virements postaux suisses*

22

	1926		1927	
	Jun	Mai	Jun	
1	2	3	4	
Anzahl der Rechnungsinhaber — <i>Nombre de titulaires de comptes</i>	61 182	65 434	65 862	
Anzahl der Konten der Postverwaltung. — <i>Nombre de comptes de l'Administration postale</i>	229	223	222	
	In Millionen Franken — <i>En millions de francs</i>			
Bare Einzahlungen — <i>Versements en espèces</i>	249.9	266.5	261.8	
Bare Auszahlungen — <i>Paievements en espèces</i>	250.3	262.2	262.6	
Giroverkehr — <i>Virements</i> : Schweiz — <i>Suisse</i>	1 209.8	1 329.0	1 297.1	
Ausland — <i>Etranger</i>	1.2	2.0	2.1	
Gesamtumsatz — <i>Mouvement total</i>	1 711.2	1 859.7	1 823.6	
Anlagen in Obligationen — <i>Placements en obligations</i>	109.4	110.1	110.0	
Guthaben beim Eidgenössischen Finanzdepartement — <i>Avoir auprès du Département fédéral des finances</i>	16.6	20.8	19.9	
Guthaben auf den Girokonten der Nationalbank — <i>Avoir en compte de virements de la Banque nationale suisse</i>	0.5	0.5	0.5	
Kassenbestände — <i>Avoir en caisse</i>	11.5	16.4	15.9	
Guthaben der Rechnungsinhaber — <i>Avoir des titulaires de comptes</i>	138.0	147.8	146.3	
Konten der Postverwaltung — <i>Comptes de l'Administration des postes</i>	3.4	3.2	3.2	
Stand der Postcheckrechnungen — <i>Avoir total des comptes de chèques postaux</i>	141.4	151.0	149.5	

 Postgiroverkehr — *Virements postaux*

23

1	Gesamtumsatz <i>Mouvement total</i>				Davon Umsatz unter Vermeidung von Barzahlungen <i>Virements sans mouvements d'espèces</i>			
	1924	1925	1926	1927	1924	1925	1926	1927
	In Millionen Franken — <i>En millions de francs</i>							
2	3	4	5	6	7	8	9	
Janvier	1 877	2 023	2 007	2 040	1 341	1 450	1 438	1 458
Février	1 532	1 594	1 571	1 664	1 103	1 144	1 122	1 195
Mars	1 496	1 577	1 707	1 761	1 058	1 113	1 208	1 250
Avril	1 559	1 634	1 743	1 814	1 097	1 155	1 247	1 298
Mai	1 669	1 699	1 734	1 860	1 185	1 210	1 231	1 331
Juin	1 560	1 661	1 711	1 824	1 100	1 172	1 211	1 299
Juillet	1 808	1 936	1 929		1 271	1 369	1 358	
Août	1 670	1 728	1 736		1 183	1 223	1 234	
Septembre	1 612	1 690	1 670		1 134	1 198	1 177	
Octobre	1 815	1 838	1 798		1 292	1 302	1 277	
Novembre	1 719	1 797	1 889		1 224	1 281	1 344	
Décembre	1 935	2 132	2 000		1 364	1 512	1 412	
Janvier—Juin	9 693	10 188	10 473	10 963	6 884	7 244	7 457	7 831
Année	20 252	21 309	21 495		14 352	15 129	15 259	

 Giroverkehr der Schweizerischen Nationalbank — *Virements de la Banque nationale suisse*

24

1	Gesamtumsatz <i>Mouvement total</i>				Davon Umsatz unter Vermeidung von Barzahlungen <i>Virements sans mouvements d'espèces</i>			
	1924	1925	1926	1927	1924	1925	1926	1927
	In Millionen Franken — <i>En millions de francs</i>							
2	3	4	5	6	7	8	9	
Janvier	5 351	5 350	4 823	5 457	5 125	5 121	4 599	5 214
Février	5 476	4 625	4 959	6 244	5 258	4 423	4 756	5 998
Mars	5 239	5 012	6 121	6 741	5 007	4 799	5 887	6 478
Avril	5 235	4 349	5 513	6 684	4 997	4 140	5 294	6 431
Mai	4 377	4 227	5 281	6 831	4 157	4 013	5 081	6 576
Juin	4 118	4 496	4 718	5 826	3 910	4 284	4 489	5 583
Juillet	4 764	4 915	4 954	6 279	4 532	4 682	4 715	6 025
Août	4 583	4 412	4 649		4 375	4 214	4 432	
Septembre	4 302	4 633	5 355		4 077	4 430	5 115	
Octobre	4 732	5 167	5 471		4 518	4 943	5 238	
Novembre	4 607	5 255	5 817		4 414	5 045	5 580	
Décembre	5 197	5 765	6 094		4 940	5 484	5 811	
Janvier—Juli	34 560	32 974	36 369	44 062	32 986	31 462	34 821	42 305
Année	57 981	58 206	63 755		55 310	55 578	60 997	

Umsätze der schweizerischen Abrechnungsstellen — *Mouvement des chambres de compensation en Suisse*

25

1	Stück — <i>Nombre</i>				Betrag in Millionen Franken <i>Montant en millions de francs</i>			
	1924	1925	1926	1927	1924	1925	1926	1927
	2	3	4	5	6	7	8	9
Janvier	163 917	148 170	135 204	149 928	1 097.9	1 203.1	1 126.4	1 239.4
Février	141 556	126 586	123 361	136 064	1 148.7	1 030.1	1 070.8	1 301.8
Mars	144 086	135 964	143 223	150 187	1 166.5	1 143.4	1 359.6	1 476.5
Avril	143 651	131 893	131 065	145 667	1 155.9	1 025.4	1 131.4	1 390.0
Mai	153 759	133 994	130 355	154 162	1 138.1	1 027.8	1 197.5	1 406.2
Juin	135 877	138 087	138 250	148 577	992.8	1 025.2	1 056.0	1 245.3
Juillet	144 069	140 402	141 990	145 727	1 097.4	1 069.8	1 084.4	1 269.7
Août	131 607	127 061	131 619		1 020.7	971.5	955.6	
Septembre	142 839	130 646	131 479		990.9	1 092.3	994.1	
Octobre	142 874	143 107	140 625		1 081.9	1 221.5	1 178.1	
Novembre	133 590	135 519	153 399		1 122.6	1 129.2	1 244.5	
Décembre	149 405	141 749	152 353		1 115.0	1 246.2	1 219.5	
Janvier—Juillet	1 026 915	955 096	943 448	1 030 312	7 797.3	7 524.3	8 026.1	9 328.4
Année	1 727 230	1 633 178	1 652 923		13 128.4	13 185.0	13 617.9	

1	Stück — <i>Nombre</i>				Betrag in Millionen Franken <i>Montant en millions de francs</i>			
	1926	1927			1926	1927		
	<i>Juillet</i>	<i>Mai</i>	<i>Juin</i>	<i>Juillet</i>	<i>Juillet</i>	<i>Mai</i>	<i>Juin</i>	<i>Juillet</i>
2	3	4	5	6	7	8	9	
Basel — <i>Bâle</i>	19 509	21 695	19 478	19 433	360.4	556.1	405.8	451.4
Bern — <i>Berne</i>	5 396	5 787	5 832	5 628	15.6	16.2	19.8	19.9
La Chaux-de-Fonds	2 883	3 398	3 687	3 348	5.5	6.3	7.7	5.6
Genf — <i>Genève</i>	23 888	23 574	23 216	22 730	390.5	439.1	421.9	401.5
Lausanne	6 950	6 999	6 993	6 677	15.5	16.6	15.8	16.6
Neuenburg — <i>Neuchâtel</i>	1 242	1 085	1 075	1 064	2.0	1.8	2.3	2.3
St. Gallen — <i>St-Gall</i>	5 592	5 823	5 542	5 686	18.0	19.7	22.4	20.9
Zürich — <i>Zurich</i>	76 530	85 801	82 754	81 161	276.9	350.4	349.6	351.5
Total	141 990	154 162	148 577	145 727	1 084.4	1 406.2	1 245.3	1 269.7

 Schweizerischer Arbeitsmarkt — *Marché suisse du travail*

26

1	Stellensuchende <i>Demandes d'emploi</i>			Offene Stellen <i>Offres d'emploi</i>			Stellensuchende auf 100 offene Stellen <i>Demandes pour 100 offres</i>		
	1925	1926	1927	1925	1926	1927	1925	1926	1927
	2	3	4	5	6	7	8	9	10
Janvier	12 184	20 525	19 370	2 387	1 785	1 655	510	1 150	1 170
Février	11 834	18 138	19 201	3 103	2 541	2 253	381	714	852
Mars	10 185	14 307	13 568	3 696	3 215	3 810	276	445	356
Avril	8 591	11 320	11 220	3 997	2 858	3 692	215	396	304
Mai	7 189	10 703	9 547	3 995	2 466	3 640	180	434	262
Juin	8 084	10 272	7 735	3 358	2 188	3 068	241	469	255
Juillet	9 751	11 013		2 760	1 876		353	587	
Août	9 895	11 818		2 498	1 969		396	600	
Septembre	10 356	12 803		2 468	1 985		420	645	
Octobre	12 219	14 253		1 859	1 352		657	1 054	
Novembre	15 760	16 366		1 572	1 287		1 003	1 272	
Décembre	17 027	17 900		1 398	1 303		1 218	1 374	

Aussenhandel der Schweiz (ohne gemünztes Edelmetall)
Commerce extérieur de la Suisse (métaux précieux monnayés non compris)

27

Jahr Année	Einfuhr Importation	Ausfuhr Exportation	- Einfuhr- überschuss + Ausfuhr- überschuss	Monat Mois	Einfuhr Importation		Ausfuhr Exportation		- Excédent d'importation + Excédent d'exportation	
					1926	1927	1926	1927	1926	1927
					In Mill. Fr. — En millions de frs.					
1	2	3	4	5	6	7	8	9	10	11
1910	1 745	1 196	— 549	Janvier . . .	200.8	182.6	124.2	134.2	— 76.6	— 48.4
1911	1 802	1 257	— 545	Février . . .	200.2	186.1	144.3	156.1	— 55.9	— 30.0
1912	1 979	1 358	— 621	Mars	208.7	210.3	160.3	175.2	— 48.4	— 35.1
1913	1 920	1 376	— 544	Avril	182.1	204.7	145.0	167.3	— 37.1	— 37.4
1914	1 478	1 187	— 291	Mai	190.7	214.2	147.3	163.0	— 43.4	— 51.2
1915	1 680	1 670	— 10	Juin	200.6	211.0	148.7	163.5	— 51.9	— 47.5
1916	2 379	2 448	+ 69	Juillet . . .	220.3		148.1		— 72.2	
1917	2 405	2 323	— 82	Août	194.3		148.2		— 46.6	
1918	2 402	1 963	— 439	Septembre .	181.8		153.5		— 28.3	
1919	3 533	3 298	— 235	Octobre . . .	208.3		168.5		— 39.8	
1920	4 243	3 277	— 966	Novembre . .	207.4		173.9		— 33.5	
1921	2 296	2 140	— 156	Décembre . .	219.2		174.5		— 44.7	
1922	1 914	1 762	— 152							
1923	2 243	1 760	— 483	Janvier—Juin .	1 183.1	1 208.9	869.3	959.3	— 313.3	— 249.6
1924	2 504	2 070	— 434	Année	2 414.8		1 836.5		— 578.3	
1925	2 633	2 039	— 594							
1926	2 415	1 837	— 578							

Handelsverkehr der Schweiz mit den wichtigsten Ländern
Commerce de la Suisse avec les pays les plus importants

28

Länder — Pays	Einfuhr — Importation				Ausfuhr — Exportation			
	Juin		Janvier—Juin		Juin		Janvier—Juin	
	1926	1927	1926	1927	1926	1927	1926	1927
In Tausend Franken — En milliers de francs								
1	2	3	4	5	6	7	8	9
Deutschland - Allemagne	37 741	43 468	222 838	243 678	19 558	31 131	107 716	185 084
Oesterreich - Autriche .	3 346	3 778	20 026	21 493	5 017	6 078	30 535	36 890
Frankreich - France . . .	46 068	41 365	255 636	216 466	13 376	11 800	79 649	68 883
Italien - Italie	21 037	17 597	127 968	111 138	9 133	8 941	59 711	55 687
Belgien - Belgique	6 617	7 975	32 461	39 015	2 222	2 918	15 182	15 891
Niederlande - Pays-Bas	3 256	4 166	17 086	22 746	2 559	3 798	17 251	23 339
Grossbritannien - Grande Bretagne	11 127	14 218	71 993	93 734	22 482	24 445	149 143	154 165
Spanien - Espagne	3 431	3 589	21 152	23 361	4 685	5 122	26 966	28 635
Dänemark - Danemark . . .	2 148	1 818	13 491	11 923	1 657	1 271	8 055	7 065
Norwegen - Norvège	95	146	845	1 340	520	785	3 233	3 886
Schweden - Suède	552	703	4 044	5 004	2 009	1 814	11 133	11 319
Polen - Pologne	2 226	1 877	13 304	14 247	1 287	2 585	6 629	14 736
Tschechoslowakei - Tchécoslovaquie	7 046	5 055	39 202	32 900	3 118	4 066	17 883	20 277
Ungarn - Hongrie	2 594	2 009	14 408	13 049	1 231	1 691	7 007	9 918
Jugoslawien - Yougoslavie	1 455	1 120	10 904	8 575	772	720	3 967	3 997
Rumänien - Roumanie	593	565	3 981	4 171	779	1 633	5 428	8 318
Türkei - Turquie	898	602	5 480	4 936	817	422	4 895	3 238
Aegypten - Égypte	2 321	4 280	25 556	31 046	821	1 093	6 797	5 692
Britisch-Indien - Inde britannique	3 349	2 053	15 826	12 286	3 039	2 279	20 474	17 689
Niederländisch-Indien - Indes néerlandaises	1 282	801	6 052	4 890	1 688	1 510	10 068	9 484
China - Chine	1 030	1 041	8 389	8 837	2 307	2 285	11 268	13 637
Japan - Japon	2 416	5 937	8 411	17 445	4 407	2 361	32 478	19 860
Canada - Canada	5 246	1 873	46 709	40 676	4 190	3 139	21 619	19 270
Vereinigte Staaten - Etats Unis	13 650	19 225	88 922	93 824	15 789	19 093	86 487	99 134
Brasilien - Brésil	3 156	2 100	14 900	13 820	2 087	1 902	9 988	9 851
Argentinien - Argentine	6 069	7 264	34 089	37 540	3 572	2 952	16 906	15 177
Australischer Bund - Confédération australienne	3 143	4 758	15 729	24 325	4 887	5 043	21 280	22 792

Ausfuhr wichtiger Waren — *Exportation de produits importants*

29

	Menge — <i>Quantité</i> q				Wert — <i>Valeur</i> In Tausend Franken — <i>En milliers de francs</i>			
	<i>Juin</i>		<i>Janvier-Juin</i>		<i>Juin</i>		<i>Janvier-Juin</i>	
	1926	1927	1926	1927	1926	1927	1926	1927
1	2	3	4	5	6	7	8	9
Schokoladen — <i>Chocolats</i>	6 908	8 190	36 949	38 529	2 697	3 163	14 502	14 740
Kondensierte Milch — <i>Lait condensé</i>	31 494	34 626	167 017	177 923	3 785	4 158	20 539	21 439
Käse — <i>Fromage</i>	26 602	38 949	111 915	189 533	9 149	13 111	40 028	58 758
Düngstoffe — <i>Engrais et déchets, etc.</i>	18 854	19 529	279 043	329 207	271	308	3 989	4 944
Häute und Felle — <i>Cuir et peaux</i> . . .	5 611	7 275	32 044	39 157	1 585	1 871	8 195	10 572
Schuhwaren — <i>Chaussures</i>	490	762	4 334	6 421	1 993	2 174	18 706	19 361
Holz- und Holzwaren — <i>Bois</i>	55 028	71 371	254 222	404 385	857	968	3 426	4 881
Rohstoffe zur Papierbereitung — <i>Matières premières pour la fabrication du papier</i>	13 297	15 999	74 601	92 918	504	474	2 919	2 643
Unbedruckte Papiere — <i>Papiers non imprimés</i>	10 645	13 587	67 257	67 782	552	699	3 581	3 451
Bücher etc. — <i>Livres, revues, etc.</i> . . .	1 755	2 198	10 468	11 711	1 134	1 029	5 566	5 574
Baumwollgarne — <i>Fils de coton</i>	4 785	6 972	26 061	41 703	3 866	4 662	21 568	27 831
Baumwollgewebe — <i>Tissus de coton</i>	3 375	4 724	23 441	32 365	5 902	8 979	43 779	59 500
Plattstichgewebe und Stickereien — <i>Plumetés et broderies</i>	2 582	2 518	16 702	15 571	9 942	9 315	64 649	56 978
Schappe — <i>Chappe</i>	972	860	4 771	5 697	3 107	2 367	17 035	16 981
Kunstseide — <i>Soie artificielle</i>	2 908	2 534	15 588	15 426	3 363	2 810	19 361	16 964
Seidenstoffe — <i>Soies</i>	1 837	2 306	10 881	13 271	15 891	18 327	95 811	105 931
Seidenbänder — <i>Rubans de soie</i>	413	300	2 242	1 812	2 270	2 074	12 851	12 246
Wolle und Wollgarne — <i>Laine et lainages</i>	3 745	4 749	23 802	34 599	3 949	4 877	24 436	32 233
Strohwaren — <i>Ouvrages en paille</i>	594	596	6 647	7 336	1 755	1 420	19 060	21 994
Wirk- und Strickwaren — <i>Bonneterie et tricots</i>	536	557	3 751	4 021	2 029	2 064	13 078	14 242
Konfektion — <i>Confection</i>	791	952	5 678	7 011	3 378	3 627	22 505	27 310
Mineralische Stoffe — <i>Matières minérales</i>	200 283	318 737	1 104 968	1 574 842	1 757	1 683	9 363	9 552
Eisen und Eisenwaren — <i>Fer</i>	115 999	188 139	489 237	957 464	3 216	4 193	18 293	23 090
Kupfer und Kupferwaren — <i>Cuivre</i>	8 900	8 261	48 475	48 750	2 070	2 060	11 496	12 440
Aluminium und Aluminiumwaren — <i>Aluminium et ouvrages en aluminium</i>	18 242	16 098	73 381	79 993	5 296	4 482	22 280	23 609
Maschinen — <i>Machines</i>	55 777	54 543	301 499	289 571	13 470	15 360	80 000	85 783
Fahrzeuge — <i>Véhicules</i>	944	1 158	5 829	5 506	408	553	2 885	2 520
Uhren, Stück — <i>Horloges et montres, pièces</i>	1 458 075	1 456 728	8 271 112	8 162 618	18 049	17 649	102 806	98 469
Uhrenbestandteile — <i>Pièces détachées d'horloges et de montres</i>	151	158	956	892	1 500	1 668	8 329	9 567
Instrumente und Apparate — <i>Instruments et appareils</i>	3 605	3 620	20 772	22 981	3 836	3 918	22 307	23 222
Apotheker- und Drogeriewaren — <i>Produits pharmaceutiques et de droguerie</i>	1 579	1 796	8 294	9 040	5 121	4 428	25 632	24 592
Chemikalien — <i>Substances et produits chimiques</i>	28 986	32 570	134 768	149 654	2 103	2 443	11 316	14 371
Teerfarben — <i>Couleurs d'aniline</i>	4 650	6 126	27 471	34 746	4 529	5 807	27 581	34 087
Tabak — <i>Tabacs</i>	704	762	4 855	4 174	356	388	2 501	2 202

Einfuhr wichtiger Waren — Importation de produits importants

30

	Menge — Quantité q				Wert — Valeur In Tausend Franken — En milliers de francs			
	Juin		Janvier-Juin		Juin		Janvier-Juin	
	1926	1927	1926	1927	1926	1927	1926	1927
1	2	3	4	5	6	7	8	9
Getreide — Céréales	445 468	580 289	3 440 458	3 688 480	13 502	17 341	105 163	111 957
davon Weizen — dont froment . .	231 431	302 243	1 585 220	1 887 631	7 601	9 788	52 599	63 035
Früchte und Gemüse — Fruits et légumes	190 753	182 435	698 684	803 470	9 082	9 211	34 514	35 951
Kolonialwaren — Denrées coloniales	175 285	126 526	789 967	692 842	12 998	11 075	57 834	60 518
Animalische Nahrungsmittel — Produits alimentaires de provenance animale	46 206	39 564	264 062	243 330	9 547	8 434	57 893	55 310
Getränke hl.	133 710	94 150	844 612	750 453	5 182	4 990	35 058	37 239
Boissons q.	3 548	1 373	13 817	6 713	376	294	2 126	1 404
Tiere, Stück — Animaux, pièces . .	15 035	13 684	89 178	75 924	3 896	2 177	23 149	13 500
Häute u. Felle — Cuirs et peaux . .	5 283	6 418	40 839	40 462	4 663	5 703	30 988	33 027
Sämereien und Pflanzen — Semences, plantes	249 836	232 697	1 609 999	1 245 188	4 499	3 847	28 559	25 715
Holz — Bois	851 807	602 737	4 234 974	2 799 606	6 917	5 975	36 258	28 998
Unbedruckte Papiere — Papiers non imprimés	8 020	6 544	49 676	42 687	929	1 006	5 852	5 579
Bücher — Livres, revues, etc. . . .	2 698	2 519	15 180	15 045	1 442	1 216	7 255	7 528
Baumwolle — Coton	21 652	36 159	190 904	254 084	10 469	14 172	88 458	89 836
davon Rohbaumwolle — dont coton brut	13 038	25 407	136 896	195 422	3 810	6 393	46 305	46 585
Seide — Soie	6 312	8 156	37 152	36 413	15 259	19 508	103 742	101 799
Wolle — Laine	13 629	11 987	70 599	82 974	11 539	11 416	66 039	73 435
Konfektion — Confections	1 579	1 323	9 645	8 381	5 230	4 866	31 091	29 749
Mineralische Stoffe — Matières minérales	3 176 197	3 470 414	16 581 940	17 416 912	12 945	14 268	69 816	74 756
davon Kohle — dont charbon . .	2 506 010	2 722 541	13 000 589	13 899 686	10 708	11 917	55 852	61 746
Eisen — Fer	461 251	442 095	2 280 873	2 165 819	10 619	9 993	61 255	59 918
Kupfer — Cuivre	14 170	18 767	89 232	108 049	3 208	3 701	18 959	21 538
Maschinen — Machines	26 651	26 295	153 455	145 643	5 461	6 029	31 072	33 612
Automobile — Automobiles	12 949	15 678	65 315	66 931	8 515	8 051	42 359	35 830
Chemikalien — Substances et produits chimiques	211 966	251 632	1 044 170	1 170 835	9 144	10 075	47 506	51 607
davon Benzin — dont Benzine . .	82 935	93 603	366 683	395 538	3 042	2 337	13 722	12 331
Technische Fette — Graisses, huiles	48 643	53 471	304 373	333 503	2 962	3 539	17 825	19 957
Tabak — Tabacs	5 793	6 102	33 154	33 156	1 761	2 124	9 867	10 038

Stempelungen von Uhrgehäusen — Boîtes de montres poinçonnées

31

	Goldene Boîtes or		Silberne Boîtes argent		Platin Boîtes platine		Total	
	1926	1927	1926	1927	1926	1927	1926	1927
Janvier	2	3	4	5	6	7	8	9
Janvier	78 700	74 080	99 776	64 454	596	444	179 072	138 978
Février	80 300	113 816	105 125	95 197	705	652	186 130	209 665
Mars	119 439	106 465	110 574	110 197	688	576	230 701	217 238
Avril	96 400	93 179	99 376	97 226	562	632	196 338	191 037
Mai	93 214	105 721	96 323	97 286	565	698	190 102	203 705
Juin	88 081	114 879	110 543	108 226	645	777	199 269	223 882
Juillet	95 804	107 835	99 898	104 429	523	837	196 225	213 101
August	85 392		98 376		470		184 238	
Septembre	98 528		84 793		564		183 885	
Oktober	121 198		91 480		602		213 280	
November	117 805		99 342		647		217 794	
Décembre	86 124		80 995		545		167 664	
Janvier—Juillet	651 938	715 975	721 615	677 015	4 284	4 616	1 377 837	1 397 606
Année	1 160 985		1 176 601		7 112		2 344 698	

Goldverkehr der Schweiz — Mouvement d'or de la Suisse

32

	Einfuhr — <i>Importation</i>			Ausfuhr — <i>Exportation</i>			— Einfuhrüberschuss <i>Excédent d'importation</i> + Ausfuhrüberschuss <i>Excédent d'exportation</i>		
	Barren <i>Barres</i>	Münzen <i>Monnaies</i>	Total	Barren <i>Barres</i>	Münzen <i>Monnaies</i>	Total	Barren <i>Barres</i>	Münzen <i>Monnaies</i>	Total
	In Tausend Franken — <i>En milliers de francs</i>								
1	2	3	4	5	6	7	8	9	10
Janvier 1927	4 321	1 032	5 353	1 054	563	1 617	— 3 267	— 469	— 3 736
Février "	2 603	404	3 007	694	587	1 281	— 1 909	+ 183	— 1 726
Mars "	2 174	22	2 196	841	3 137	3 978	— 1 333	+ 3 115	+ 1 782
Avril "	6 209	1 010	7 219	1 178	7 286	8 464	— 5 031	+ 6 276	+ 1 245
Mai "	12 676	51	12 727	1 430	8 979	10 409	— 11 246	+ 8 928	— 2 318
Juin "	3 256	—	3 256	961	3 656	4 617	— 2 295	+ 3 656	+ 1 361
Juillet "									
Août "									
Septembre "									
Octobre "									
Novembre "									
Décembre "									
Janv.-Juin 1927	31 239	2 519	33 758	6 158	24 208	30 366	— 25 081	+ 21 689	— 3 392
Janv.-Juin 1926	11 747	189	11 936	3 693	51 446	55 140	— 8 054	+ 51 257	+ 43 203

Goldverkehr nach Ländern, 1927 — Mouvement d'or par pays, 1927

33

	Einfuhr — <i>Importation</i>				Ausfuhr — <i>Exportation</i>			
	Barren — <i>Barres</i>		Münzen — <i>Monnaies</i>		Barren — <i>Barres</i>		Münzen — <i>Monnaies</i>	
	Juin	Janv.-Juin	Juin	Janv.-Juin	Juin	Janv.-Juin	Janv.-Juin	Janv.-Juin
	In Tausend Franken — <i>En milliers de francs</i>							
1	2	3	4	5	6	7	8	9
Deutschland - <i>Allemagne</i>	86	759	—	10	708	2 928	5	136
Oesterreich - <i>Autriche</i>	—	1	—	—	2	287	—	21
Frankreich - <i>France</i>	—	—	—	2 000	—	1	—	—
Italien - <i>Italie</i>	27	95	—	—	227	2 485	3 650	22 863
Holland - <i>Pays-Bas</i>	9	46	—	53	—	—	1	2
Grossbritannien - <i>Grande-Bretagne</i>	3 134	30 336	—	454	—	—	—	4
Vereinigte Staaten - <i>Etats Unis</i>	—	—	—	—	—	—	—	—
Spanien - <i>Espagne</i>	—	—	—	—	—	70	—	1 180
Übrige Länder - <i>Autres pays</i>	—	2	—	2	24	387	—	2
Total	3 256	31 239	—	2 519	961	6 158	3 656	24 208

Preise für Edelmetalle in London — Prix des métaux précieux à Londres

34

Monatsende <i>Fin de mois</i>	Gold — <i>Or</i>				Silber — <i>Argent</i>			
	1924	1925	1926	1927	1924	1925	1926	1927
	In sh per Unze Feingold — <i>en sh. par once fine</i>				in d p. Unze Standardsilber - <i>en d p. once standard</i>			
	1	2	3	4	5	6	7	8
Janvier . . .	96.8	87.1	84.9 ³ / ₄	84.10 ¹ / ₂	33 ⁵ / ₁₆	32 ¹ / ₂	30 ¹⁵ / ₁₆	27 ⁹ / ₁₆
Février . . .	95.11	87.3	84.11 ¹ / ₂	84.11 ¹ / ₂	33 ⁷ / ₁₆	32 ¹ / ₄	30 ⁹ / ₁₆	26 ¹ / ₈
Mars . . .	96.—	86.7	84.10	84.10 ¹ / ₄	33 ⁵ / ₁₆	31 ¹¹ / ₁₆	30 ¹ / ₈	25 ⁷ / ₈
Avril . . .	94.1	84.11 ¹ / ₂	84.11 ¹ / ₂	84.11 ¹ / ₂	32 ¹³ / ₁₆	31 ¹ / ₈	29 ¹³ / ₁₆	25 ¹¹ / ₁₆
Mai . . .	95.9	84.11 ¹ / ₂	84.11 ¹ / ₂	84.11 ¹ / ₂	35 ¹ / ₈	31 ⁸ / ₈	30 ¹ / ₁₆	26 ³ / ₈
Juin . . .	95.5	84.11	84.11 ¹ / ₂	84.11 ¹ / ₂	34 ¹ / ₄	32 ¹ / ₁₆	30 ³ / ₁₆	26 ¹ / ₁₆
Juillet . . .	93.9	84.11 ¹ / ₂	84.11 ¹ / ₂	84.11 ¹ / ₂	34 ¹ / ₂	32	29 ⁹ / ₈	26 ¹ / ₁₆
Août . . .	92.1	84.11 ¹ / ₂	84.10 ¹ / ₂	84.10 ¹ / ₂	34 ³ / ₈	32 ⁷ / ₈	28 ⁵ / ₈	
Septembre . . .	92.10	84.11 ¹ / ₂	84.11 ¹ / ₄	84.11 ¹ / ₄	35 ³ / ₁₆	32 ¹³ / ₁₆	26 ¹ / ₈	
Octobre . . .	91.9	84.10 ¹ / ₂	84.11 ¹ / ₂	84.11 ¹ / ₂	34 ³ / ₄	32 ⁵ / ₈	24 ¹³ / ₁₆	
Novembre . . .	89.11	84.11 ¹ / ₂	84.10 ¹ / ₄	84.10 ¹ / ₄	33 ⁷ / ₁₆	32 ¹ / ₈	25 ¹ / ₈	
Décembre . . .	88.2	84.11	84.10 ³ / ₄	84.10 ³ / ₄	31 ¹³ / ₁₆	31 ¹¹ / ₁₆	25	

Schweizerischer Grosshandelsindex Lorenz — Index suisse des prix de gros, Lorenz
Juni—Juni 1914=100

Anfangs Monat Premier du mois	Direkter Verbrauch <i>Consommation directe</i>			Landw. Produktion <i>Production agricole</i>			Industr. Produktion <i>Production industr.</i>			Total — Index		
	1925	1926	1927	1925	1926	1927	1925	1926	1927	1925	1926	1927
1	2	3	4	5	6	7	8	9	10	11	12	13
Janvier . . .	186.4	171.2	157.5	128.4	114.3	116.5	168.6	152.6	145.0	170.7	155.5	146.5
Février . . .	186.7	169.3	156.8	131.6	114.3	118.3	166.4	152.3	141.8	170.8	154.5	145.4
Mars	185.3	165.6	155.6	129.4	110.7	124.0	167.0	148.6	144.7	169.9	150.8	146.7
Avril	180.3	162.6	154.7	124.6	109.3	122.9	164.5	146.4	146.1	165.9	148.4	146.5
Mai	178.4	161.0	155.1	122.0	107.0	127.9	160.5	144.9	144.6	163.0	146.6	147.1
Juin	177.4	158.9	155.1	121.4	106.4	126.3	159.0	143.8	145.7	161.9	145.1	147.2
Juillet	175.5	158.3	155.8	118.5	108.7	126.4	159.4	143.1	144.2	160.6	145.0	147.0
Août	174.1	157.4	156.5	114.6	111.5	125.1	160.2	144.7	144.2	159.6	145.5	147.2
Septembre . .	174.1	158.3		117.1	112.6		158.6	144.3		159.4	146.0	
Octobre . . .	172.7	157.9		116.6	114.3		160.2	140.6		159.2	144.9	
Novembre . .	172.9	156.8		113.4	118.2		155.2	146.3		157.0	146.9	
Décembre . .	172.4	157.5		112.2	119.4		155.3	148.9		156.7	148.3	

35

* Nicht endgültig. — *Chiffres provisoires.*

Lebenskostenindex des eidgenössischen Arbeitsamtes — Index du coût de la vie de l'Office fédéral du Travail
Juni—Juni 1914=100

Monatsende Fin de mois	Nahrungsmittel <i>Denrées alimentaires</i>		Brenn- u. Leucht- stoffe (Seife) <i>Chauffage et éclairage (savon)</i>		Bekleidung <i>Habillement</i>		Total		Miete <i>Loyer</i>		Gesamtindex <i>Index total</i>	
	1926	1927	1926	1927	1926	1927	1926	1927	1926	1927	1926	1927
1	2	3	4	5	6	7	8	9	10	11	12	13
Janvier . . .	165	158	149	146	179	166	167	158	163	167	166	160
Février . . .	163	157	148	144	179	166	165	158	163	167	164	160
Mars	161	156	147	144	179	166	163	157	163	167	163	159
Avril	161	156	146	143	172	161	162	156	163	167	162	158
Mai	159	156	145	142	172	161	160	156	167	173	162	159
Juin	159	157	145	142	172	161	160	157	167	173	162	160
Juillet	159		145		172		160		167		162	
Août	157		144		172		159		167		161	
Septembre . .	158		144		172		159		167		161	
Octobre . . .	160		145		166		160		167		161	
Novembre . .	159		146		166		159		167		161	
Décembre . .	159		146		166		159		167		161	

36

Auf Goldbasis reduzierte Grosshandelsindexziffern — Index des prix de gros réduits sur la base de l'or
1913=100

	Schweiz* <i>Suisse*</i> Lorenz	Ver. Staaten <i>Etats-Unis</i> Bureau of Labor	England <i>Angleterre</i> Board of Trade	Niederlande <i>Pays-Bas</i> Officiel	Schweden <i>Suède</i> Officiel	Frankreich <i>France</i> Officiel	Deutschland <i>Allemagne</i> Officiel	Italien—Italie Camera di commercio di Milano
1	2	3	4	5	6	7	8	9
1926								
Avril	148	151	144	143	150	115	123	133
Mai	147	152	145	143	151	112	123	129
Juin	145	152	146	144	150	113	125	124
Juillet	145	151	149	141	148	107	127	118
Août	145	149	149	139	147	113	127	117
Septembre . .	146	150	151	140	146	117	127	128
Octobre . . .	145	150	152	143	148	114	130	140
Novembre . .	147	148	152	147	148	132	132	139
Décembre . .	148	147	146	147	150	131	137	142
1927								
Janvier . . .	146	147	144	145	146	130	136	136
Février . . .	145	146	143	146	146	128	136	134
Mars	147	145	141	144	145	127	135	138
Avril	146	144	140	143	143	127	135	148
Mai	147	144	141	145	145	127	136	150
Juin	147	165	142	149	142	127	137	147
Juillet	147							
Août	147							

37

* 1914 = 100.

Monatsbilanz der schweizerischen Kantonalbanken — Bilan mensuel des Banques cantonales suisses

Aktiven — Actif									
	Kassa und Giro-Guthaben <i>Caisse et avoir en comptes de virements</i>	Banken und Korrespondenten <i>Banques et correspondants</i>	Schweizerwechsel <i>Effets sur la Suisse</i>	Auslandwechsel <i>Effets sur l'Etranger</i>	Darlehen <i>Avances</i>	Darlehen an Gemeinden <i>Prêts aux Communes</i>	Konto-Korrentdebitoren <i>Comptes courants débiteurs</i>	Hypotheken <i>Créances hypothécaires</i>	Effekten <i>Fonds publics</i>
In Millionen Franken — En millions de francs									
1	2	3	4	5	6	7	8	9	10
1925									
Mai	31.2	178.2	263.2	11.1	385.7	205.6	805.8	2 546.4	365.5
Juin	35.4	176.5	263.3	12.1	386.6	207.5	787.2	2 557.6	359.4
1926									
Mai	33.4	245.9	275.7	22.0	412.3	197.9	799.8	2 692.6	389.5
Juin	35.5	265.5	267.6	21.8	413.1	199.7	808.3	2 704.6	384.4
Juillet	36.1	259.5	278.4	21.1	416.0	201.1	817.1	2 718.8	375.6
Août	33.3	265.9	276.5	24.7	417.0	201.5	815.2	2 727.0	375.3
Septembre	29.9	253.9	265.5	28.1	417.0	204.2	828.2	2 736.7	376.6
Octobre	33.6	248.1	271.1	24.8	417.7	202.9	836.7	2 744.1	372.8
Novembre	32.3	260.7	263.4	26.7	419.8	201.7	840.9	2 753.2	372.3
Décembre*)	47.8	253.0	269.9	26.8	422.5	205.2	849.9	2 779.3	381.6
1927									
Janvier	41.5	262.6	272.1	25.2	424.5	201.6	832.7	2 786.7	382.8
Février	37.1	279.4	290.5	24.3	425.6	199.4	818.7	2 792.3	386.6
Mars	34.2	292.9	297.4	22.5	428.3	200.2	823.8	2 802.6	389.2
Avril	38.5	292.2	283.8	23.5	427.9	199.1	827.4	2 810.2	391.7
Mai	35.4	293.2	288.8	23.0	430.2	196.8	825.2	2 818.3	392.8
Juin	36.9	284.2	290.7	21.3	432.7	203.2	828.5	2 826.2	389.5
Passiven — Passif									
	Kapital <i>Capital</i>	Reserven <i>Fonds de réserve</i>	Banken und Korrespondenten <i>Banques et correspondants</i>	Giro- und Checkkonti <i>Comptes de virements et de chèques</i>	Konto-Korrentkreditoren <i>Comptes courants créanciers</i>	Tratten und Akzente <i>Traites et acceptations</i>	Sparkasseneinlagen <i>Dépôts en caisse d'épargne</i>	Obligationen <i>Obligations</i>	Bilanz <i>Total du bilan</i>
11	12	13	14	15	16	17	18	19	20
1925									
Mai	473.5	110.7	74.3	24.0	590.6	31.7	1 355.2	2 198.9	4 955.1
Juin	473.5	111.3	69.2	29.4	573.7	32.0	1 356.3	2 205.9	4 962.5
1926									
Mai	473.5	119.5	89.5	22.1	623.1	37.5	1 440.9	2 337.0	5 238.3
Juin	473.5	119.9	100.5	23.0	626.9	39.1	1 444.3	2 339.5	5 281.4
Juillet	473.5	120.4	93.8	27.0	623.0	38.1	1 451.0	2 346.1	5 310.2
Août	473.5	120.4	91.8	21.8	627.7	38.6	1 457.2	2 351.9	5 328.4
Septembre	473.5	120.4	94.4	20.8	622.2	40.2	1 461.8	2 351.3	5 343.6
Octobre	473.5	120.4	89.2	20.2	626.0	45.1	1 464.4	2 353.3	5 361.9
Novembre	473.5	120.4	92.3	19.1	638.8	45.3	1 467.9	2 352.0	5 393.6
Décembre*)	473.5	119.4	108.6	26.8	655.7	43.4	1 523.3	2 347.2	5 392.2
1927									
Janvier	473.5	122.2	92.9	25.7	660.8	37.1	1 531.7	2 353.7	5 365.5
Février	473.5	124.0	100.1	29.1	657.7	39.4	1 542.4	2 358.0	5 394.5
Mars	493.5	124.8	97.5	22.7	669.3	42.5	1 550.5	2 362.0	5 447.0
Avril	493.5	124.8	104.5	24.2	666.8	43.6	1 547.0	2 360.5	5 455.2
Mai	493.5	125.6	99.0	29.5	672.5	44.0	1 548.5	2 361.7	5 471.5
Juin	496.0	125.6	98.0	27.9	670.7	40.5	1 551.2	2 362.5	5 490.9

*) Jahresschlussbilanz. — Bilan annuel.

Ausweise zentraler Notenbanken — *Situations des Banques centrales d'émission*

39

	1926		1927	
	<i>Juillet</i>	<i>Mai</i>	<i>Juin</i>	<i>Juillet</i>
	<i>en millions</i>			
Schweizerische Nationalbank — Banque nationale suisse:				
	(31)	(31)	(30)	(31)
Metallbestand — <i>Encaisse métallique</i>	508.1	530.2	524.7	512.0
davon Gold — <i>dont or</i>	420.0	459.2	455.1	444.3
Portefeuille	321.1	311.0	275.0	317.5
Sichtguthaben im Ausland — <i>Avoir à vue à l'étranger</i>	14.6	44.7	54.9	47.9
Lombardvorschüsse — <i>Avances sur nantissement</i>	42.2	48.1	53.0	48.5
Notenumlauf — <i>Billets en circulation</i>	803.4	814.5	835.2	839.2
Giro- und Depotrechnungen — <i>Comptes de virements et de dépôts</i> . .	80.7	123.9	76.4	84.9
Bank von Frankreich — Banque de France:				
	(29)	(27)	(30)	(28)
Metallbestand — <i>Encaisse métallique</i>	5 886	5 891	5 891	5 888
davon — <i>dont</i> { Gold in Kassa — <i>Or en France</i>	3 684	3 683	3 683	3 682
{ Gold und Golddevisen im Ausland, frei	—	463	463	463
{ <i>Or libre et disponibilités-or à l'étranger</i>	—	463	463	463
{ Gold im Ausland, gebunden — <i>Or non disponible à l'étranger</i>	1 864	1 401	1 401	1 401
Gold, Silber und Devisen, angekauft nach dem Gesetz vom 7. Aug. 1926 <i>Or, argent et devises, achetés (loi du 7 août 1926)</i>	—	2 140	2 181	2 222
Guthaben im Ausland — <i>Disponibilités et avoir à l'étranger</i>	577	53	50	55
Wechsel — <i>Portefeuille</i>	6 712	2 206	2 495	1 760
Lombardvorschüsse — <i>Avances sur titres</i>	2 288	1 594	1 602	1 623
Vorschüsse an den Staat — <i>Avances à l'Etat</i>	37 650	26 800	27 050	25 850
Vorschüsse für Rechnungen fremder Regierungen — <i>Bons du Trésor français escomptés pour avances de l'Etat à des Gouvernements étrangers</i>	5 389	5 701	5 732	5 749
Notenumlauf — <i>Billets en circulation</i>	56 022	51 801	52 786	52 756
Guthaben des Tresors und Privater — <i>Comptes courants du Trésor et des particuliers</i>	4 344	10 583	10 854	13 153
Belgische Nationalbank — Banque Nationale de Belgique:				
	(29)	(25) *	(30) *	(28) *
Gold und deckungsfähige Devisen — <i>Encaisse</i>				
Gold — <i>Or</i>	274	3 198	3 223	3 231
deckungsfähige Devisen — <i>Traites et disponibilités or sur l'étranger</i>	30	2 163	2 219	2 220
Wechsel — <i>Portefeuille effets</i>	1 919	2 426	2 367	2 341
Vorschüsse auf Wertschriften — <i>Avances sur fonds publics belges</i> . . .	545	144	201	153
Belgische Schatzwechsel — <i>Bons du Trésor belge</i>	6 755	2 000	2 000	2 000
Notenumlauf — <i>Billets en circulation</i>	8 975	9 308	9 532	9 583
Guthaben des Tresors und Privater — <i>Comptes courants du Trésor et des particuliers</i>	681	671	548	428
* Nach dem Inkrafttreten des Gesetzes vom 25 Oktober 1926. <i>Après entrée en vigueur de la loi du 25 octobre 1926.</i>				
Bank von Italien — Banque d'Italie:				
	(31)	(31)	(30)	
Metallbestand — <i>Encaisse métallique</i>	1 241.1	1 260.0	1 264.5	
davon Gold — <i>dont or</i>	1 135.5	1 163.7	1 168.4	
Auslandguthaben — <i>Avoir à l'étranger</i>	705.5	1 564.9	1 601.6	
Portefeuille	6 192.7	5 437.6	5 473.3	
Lombardvorschüsse — <i>Avances ordinaires</i>	2 856.9	1 610.5	2 037.3	
Vorschüsse an den Staat — <i>Avances à l'Etat</i>	6 729.4	4 229.4	4 229.4	
Liquidationsinstitut — <i>Institut de liquidation</i>	3 408.5	2 477.2	2 476.8	
Notenumlauf — <i>Billets en circulation</i>	18 327.7	17 442.9	17 674.3	
Giro- und Depotrechnungen — <i>Comptes de virements et de dépôts</i> . .	3 922.6	3 266.9	3 689.6	

Ausweise zentraler Notenbanken — Situations des Banques centrales d'émission

39

		1926		1927					
		Juillet		Mai		Juin		Juillet	
		en millions							
		(28)	(25)	(29)	(27)				
Bank von England — Banque d'Angleterre:									
Metallbestand — <i>Encaisse métallique</i>		152.1	149.2	152.1	151.8				
Portefeuille		103.5	99.4	111.0	97.8				
davon — dont {	£								
Regierungssicherheiten — <i>Fonds d'Etat</i>		34.9	48.5	51.7	50.0				
Andere Sicherheiten — <i>Autres valeurs</i>		68.6	50.9	59.3	47.8				
Notenumlauf — <i>Billets en circulation</i>		142.0	135.9	138.0	138.0				
Guthaben des Staates — <i>Avoir de l'Etat</i>		9.7	19.8	7.9	9.9				
Guthaben der Privaten — <i>Avoir des particuliers</i>		105.5	98.4	119.0	103.5				
Total der Reserve — <i>Réserve totale</i>		29.9	36.4	33.9	33.6				
Reichsbank (Deutschland — Allemagne):		(31)	(31)	(30)	(31)				
Gold — <i>Or</i>		1 493	1 816	1 803	1 801				
Deckungsfähige Devisen — <i>Devises admises dans la couverture des billets</i>		495	79	67	179				
Wechsel und Schecks — <i>Autres traites et chèques</i>	RM	1 199	2 421	2 495	2 512				
Lombardforderungen — <i>Avances sur nantissement</i>		80	72	147	64				
Notenumlauf — <i>Billets en circulation</i>		3 107	3 719	3 815	3 928				
Täglich fällige Verbindlichkeiten — <i>Autres engagements à vue</i>		538	700	670	553				
Österreichische Nationalbank — Banque Nationale d'Autriche:		(31)	(31)	(30)	(31)				
Barschatz — <i>Encaisse métallique</i>		547	475	472	469				
davon — dont {	S								
Gold — <i>Or</i>		38	59	59	59				
Devisen und Valuten — <i>Devises</i>		509	416	413	410				
In den Barschatz nicht eingerechnete Werte in ausländischer Währung — <i>Devises étrangères non comprises dans l'encaisse métallique</i>		113	176	178	194				
Darlehen gegen Handpfand — <i>Prêts sur nantissement</i>		0.2	0.6	0.6	1				
Wechsel — <i>Traites, warrants et effets escomptés</i>		90	101	125	151				
Darlehensschuld des Bundes — <i>Bons du Trésor autrichien</i>		182	174	174	174				
Notenumlauf — <i>Billets en circulation</i>		885	901	917	956				
Giroguthaben — <i>Comptes de virements et autres engagements à vue</i>		48	29	36	34				
Tschechoslowakische Nationalbank — Banque Nationale Tchécoslovaque:		(31)	(31)	(30)	(31)				
Metallbestand — <i>Encaisse d'or et d'argent</i>		1 033	1 053	1 053	1 056				
Guthaben im Ausland — <i>Disponibilités à l'étranger</i>		1 290	1 824	1 815	1 693				
Diskontierte Wechsel und Titel — <i>Lettres de change et titres escomptés</i>	Kc.	127	40	116	162				
Lombardvorschüsse — <i>Avances sur titres</i>		66	34	28	28				
Forderungen an den Staat — <i>Avances à l'Etat</i>		5 556	5 265	5 229	5 197				
Notenumlauf — <i>Circulation fiduciaire</i>		7 199	6 762	7 118	7 046				
Girogelderbestand — <i>Soldes des comptes de virements</i>		849	1 237	890	787				
Ungarische Nationalbank — Banque Nationale de Hongrie:		(31)	(31)	(30)	(31)				
Barschatz — <i>Encaisse métallique</i>		236	265	264	267				
davon — dont {	P								
Gold — <i>Or</i>		141	169	189	196				
Devisen und Valuten — <i>Devises</i>		94	92	70	66				
Wechsel — <i>Traites, warrants et effets escomptés</i>		162	249	273	298				
Schuld des Staates — <i>Prêts et avances à l'Etat</i>		152	117	116	115				
Notenumlauf — <i>Billets en circulation</i>		424	429	428	466				
Giroguthaben — <i>Comptes de virements et autres engagements à vue</i>		159	249	248	226				

Ausweise zentraler Notenbanken — Situations des Banques centrales d'émission

39

	1926		1927	
	Juillet		Mai	Juillet
	en millions			
Niederländische Bank — Banque néerlandaise:				
	(26)	(30)	(27)	(25)
Metallbestand — <i>Encaisse métallique</i>	453.7	437.0	432.8	416.2
davon Gold — <i>dont or</i>	426.0	409.3	404.0	387.4
Inlandwechsel — <i>Effets sur le pays</i>	54.2	123.5	146.7	160.6
Auslandwechsel — <i>Effets sur l'étranger</i>	223.7	140.5	122.1	128.1
Lombardvorschüsse — <i>Avances sur nantissement</i>	140.5	141.7	128.7	130.7
Vorschüsse an den Staat — <i>Avances à l'Etat</i>	—	—	—	—
Verschiedene Rechnungen — <i>Comptes divers</i>	43.7	34.5	22.1	22.9
Notenumlauf — <i>Billets en circulation</i>	814.2	812.6	782.7	789.5
Guthaben des Staates und Privater — <i>Dépôts de l'Etat et des particuliers</i>	75.7	31.5	54.8	51.5
	fl.			
Schwedische Reichsbank — Banque de Suède:				
	(30)	(30)	(30)	(31)
Metallbestand — <i>Encaisse métallique</i>	234.2	228.1	226.8	226.8
davon Gold — <i>dont or</i>	228.1	221.8	221.5	221.3
Guthaben im Ausland — <i>Comptes courants à l'étranger</i>	39.4	34.6	36.2	46.8
Auslandwechsel — <i>Effets payables à l'étranger</i>	87.3	77.3	65.7	69.0
Ausländische Effekten — <i>Titres d'Etats étrangers</i>	34.3	49.7	60.8	60.8
Inlandwechsel — <i>Effets payables en Suède</i>	204.0	167.8	208.0	161.9
Lombardvorschüsse — <i>Avances</i>	35.9	98.9	101.9	88.3
Notenumlauf — <i>Billets en circulation</i>	494.2	492.9	534.8	498.9
Guthaben des Inlandes — <i>Comptes courants</i>	88.3	118.5	126.9	111.9
Guthaben ausländischer Banken — <i>Comptes courants de banques étrangères</i>	0.6	0.4	0.3	0.4
	Kr.			
Bank von Spanien — Banque d'Espagne:				
	(31)	(28)	(25)	(30)
Metallbestand — <i>Encaisse métallique</i>	3 259	3 339	3 328	3 318
davon — <i>dont</i> { Gold in Kassa — <i>Or en caisse</i>	2 555	2 597	2 597	2 598
{ Gold im Ausland — <i>Or à l'étranger</i>	30	37	39	39
{ Silber — <i>Argent</i>	674	705	692	681
Wechsel — <i>Effets escomptés</i>	727	573	495	546
Vorschüsse — <i>Avances</i>	1 629	1 424	1 353	1 314
Forderungen an den Staat — <i>Avances à l'Etat</i>	605	594	593	594
Notenumlauf — <i>Billets en circulation</i>	4 353	4 246	4 139	4 141
Guthaben des Staates u. Privater — <i>Avoir de l'Etat et des particuliers</i>	1 578	1 347	1 353	1 325
	Pes.			
Federal Reserve Banken				
<i>Banques de Réserve Fédérales aux Etats-Unis:</i>				
	(28)	(25)	(29)	(13)
Barbestand insgesamt — <i>Total de l'encaisse</i>	2 999	3 178	3 184	3 171
Gold — <i>Or</i>	2 851	3 012	3 021	3 013
davon als Notendeckung hinterlegt — <i>dont affecté à la couverture des billets</i>	1 486	1 698	1 635	1 675
Diskontierte Wechsel — <i>Traites escomptées</i>	521	429	477	426
Auf dem offenen Markte angekaufte Wechsel — <i>Traites achetées sur le marché</i>	211	236	216	193
Regierungssicherheiten — <i>Obligations gouvernementales en portefeuille</i>	369	322	376	378
Federal Reserve Noten in Zirkulation — <i>Billets en circulation</i>	1 671	1 706	1 703	1 703
Depositen der Mitgliederbanken — <i>Dépôts des „member banks“</i>	2 205	2 268	2 342	2 315
Regierungsguthaben — <i>Avoir de l'Etat</i>	33	24	27	14
	\$			

Inhaltsverzeichnis — Table des matières

(Fortsetzung — Suite)

H. Arbeitsmarkt. — *Marché du travail.*

26. Schweizerischer Arbeitsmarkt. — *Marché suisse du travail.*

I. Aussenhandel. — *Commerce extérieur.*

27. Aussenhandel der Schweiz (Jahres- und Monatsübersichten). — *Commerce extérieur de la Suisse (chiffres annuels et mensuels).*

28. Handelsverkehr der Schweiz mit den wichtigsten Ländern. — *Commerce de la Suisse avec les pays les plus importants.*

29. Ausfuhr wichtiger Waren. — *Exportation de produits importants.*

30. Einfuhr wichtiger Waren. — *Importation de produits importants.*

K. Produktion. — *Production.*

31. Stempelungen von Uhrgehäusen. — *Boîtes de montres poinçonnées.*

L. Goldbewegung. — *Mouvement d'or.*

32. Goldverkehr der Schweiz nach Monaten. — *Mouvement d'or de la Suisse par mois.*

33. Goldverkehr der Schweiz nach Ländern. — *Mouvement d'or de la Suisse par pays.*

M. Preise. — *Index des prix.*

34. Preise für Edelmetalle in London. — *Prix des métaux précieux à Londres.*

35. Schweizerischer Grosshandelsindex Lorenz. — *Index suisse des prix de gros, Lorenz.*

36. Lebenskostenindex des eidgenössischen Arbeitsamtes. — *Index du coût de la vie de l'Office fédéral du Travail.*

37. Auf Goldbasis reduzierte Grosshandelsindexziffern. — *Index des prix de gros réduits sur la base de l'or.*

N. Bilanz der Kantonalbanken. — *Bilan des Banques cantonales.*

38. Monatsbilanz der schweizerischen Kantonalbanken. — *Bilan mensuel des Banques cantonales suisses.*

O. Ausweise zentraler Notenbanken. — *Situations des banques centrales d'émission.*

39. Schweiz. — *Suisse.*

Frankreich. — *France.*

Belgien. — *Belgique.*

Italien. — *Italie.*

England — *Angleterre*

Deutschland. — *Allemagne.*

Oesterreich. — *Autriche.*

Tschechoslowakei. — *Tchécoslovaquie.*

Ungarn — *Hongrie*

Holland — *Pays-Bas*

Schweden. — *Suède.*

Spanien. — *Espagne.*

Vereinigte Staaten. — *Etats-Unis*

Die Monatsberichte der Schweizerischen Nationalbank können beim Art. Institut Orell Füssli, Zürich für Fr. 3.—
im Jahr abonniert werden.

*On peut s'abonner au Bulletin mensuel de la Banque nationale suisse auprès de l'Art. Institut Orell Füssli, Zurich.
Le prix de l'abonnement annuel est fixé à fr. 3.—.*