

MONATSBERICHT BULLETIN MENSUEL

Bearbeitet vom Statistischen Bureau / Elaboré par le Bureau de statistique

3. Jahrgang / 3^{me} Année

NO. 1 ~ JANUAR / JANVIER ~ 1928

Zürich, 18. Januar 1928

Inhaltsverzeichnis — Table des matières

- A. Wirtschaftskurven der Schweiz. — *Graphiques économiques suisses.*
- B. Schweizerische Nationalbank. — *Banque nationale suisse.*
1. Ausweise der Schweizerischen Nationalbank. — *Situations de la Banque nationale suisse.*
 2. Die Schweizerische Nationalbank am Monatsende. — *La Banque nationale suisse en fin de mois.*
- C. Devisenmarkt. — *Marché des changes.*
3. Geldkurse für Sichtdevisen in der Schweiz. — *Changes à vue en Suisse (cours de la demande).*
 4. Kursabweichungen fremder Valuten in der Schweiz von der Parität. Wert des Schweizerfrankens. — *Ecart des changes étrangers en Suisse par rapport à leur parité. Valeur du franc suisse.*
 5. Devisen Schweiz im Ausland. — *Change suisse à l'étranger.*
- D. Geldmarkt. — *Marché de l'argent.*
6. Offizielle Diskontosätze. — *Taux officiels d'escompte.*
 7. Privatsätze. — *Taux hors banque.*
 8. Diskontosätze in der Schweiz im Monatsdurchschnitt. — *Taux d'escompte en Suisse, moyennes mensuelles.*
 9. Lombardsätze. — *Taux des avances.*
- E. Kapitalmarkt. — *Marché des capitaux.*
10. Markt schweizerischer Staatsanleihen. — *Marché des fonds d'Etat fédéraux.*
 11. Geldkurs und Rentabilität der 3½% Obligationen schweizerische Bundesbahnen, Serie A—K, am Monatsende. — *Cours (demande) et Rendement des obligations Chemins de fer fédéraux 3½%, série A—K, en fin de mois.*
 12. Schweizerischer Börsenindex. — *Index des bourses suisses.*
 13. Emission von Obligationenanleihen. — *Emission d'emprunts.*
 14. Aktienemissionen. — *Emissions publiques d'actions.*
 15. Zusammenzug der Obligationenanleihen. — *Emissions d'emprunts.*
 16. Zusammenzug der schweizerischen öffentlichen Aktienemissionen. — *Emissions publiques d'actions suisses.*
- F. Finanzen. — *Finances publiques.*
17. Schweizerische Zolleinnahmen. — *Recettes des douanes suisses.*
 18. Ertrag der eidgenössischen Stempelabgaben. — *Rendement des droits de timbres fédéraux.*
 19. Spezifikation der Stempelabgaben. — *Rendement des droits de timbres selon les sources.*
 20. Betriebsergebnisse der schweizerischen Bundesbahnen. — *Résultats d'exploitation des Chemins de fer fédéraux.*
 21. Betriebsergebnisse der schweizerischen Post-, Telegraphen- und Telephonverwaltung. — *Résultats d'exploitation de l'Administration des postes, des télégraphes et des téléphones suisses.*
- G. Produktion. — *Production.*
22. Stempelungen von Uhrgehäusen. — *Boîtes de montres poinçonnées.*
- H. Bargeldloser Zahlungsverkehr. — *Règlements sans emploi de numéraire.*
23. Schweizerischer Postcheck- und Giroverkehr. — *Mouvement des comptes de chèques et de virements postaux suisses.*
 24. Postgiroverkehr. — *Virements postaux.*
 25. Giroverkehr der Schweizerischen Nationalbank. — *Virements de la Banque nationale suisse.*
 26. Umsätze der schweizerischen Abrechnungsstellen. — *Mouvement des chambres de compensation en Suisse.*

I. Arbeitsmarkt. — *Marché du travail.*

27. Schweizerischer Arbeitsmarkt. — *Marché suisse du travail.*

K. Aussenhandel. — *Commerce extérieur.*

28. Aussenhandel der Schweiz (Jahres- und Monatsübersichten). — *Commerce extérieur de la Suisse (chiffres annuels et mensuels).*

29. Handelsverkehr der Schweiz mit den wichtigsten Ländern. — *Commerce de la Suisse avec les pays les plus importants*

30. Ausfuhr wichtiger Waren. — *Exportation de produits importants.*

31. Einfuhr wichtiger Waren. — *Importation de produits importants.*

L. Goldbewegung. — *Mouvement d'or.*

32. Goldverkehr der Schweiz nach Monaten. — *Mouvement d'or de la Suisse par mois.*

33. Goldverkehr der Schweiz nach Ländern. — *Mouvement d'or de la Suisse par pays.*

M. Preise. — *Index des prix.*

34. Preise für Edelmetalle in London. — *Prix des métaux précieux à Londres.*

35. Schweizerischer Grosshandelsindex Lorenz. — *Index suisse des prix de gros, Lorenz.*

36. Lebenskostenindex des eidgenössischen Arbeitsamtes. — *Index du coût de la vie de l'Office fédéral du Travail.*

37. Auf Goldbasis reduzierte Grosshandelsindexziffern. — *Index des prix de gros réduits sur la base de l'or.*

N. Bilanz der Kantonalbanken. — *Bilan des Banques cantonales.*

38. Monatsbilanz der schweizerischen Kantonalbanken. — *Bilan mensuel des Banques cantonales suisses.*

O. Ausweise zentraler Notenbanken. — *Situations des banques centrales d'émission.*

39. Schweiz. — *Suisse.*

Frankreich. — *France.*

Belgien. — *Belgique.*

Italien. — *Italie.*

England — *Angleterre*

Deutschland. — *Allemagne.*

Oesterreich. — *Autriche.*

Tschechoslowakei. — *Tchécoslovaquie.*

Ungarn — *Hongrie*

Holland — *Pays-Bas*

Schweden. — *Suède.*

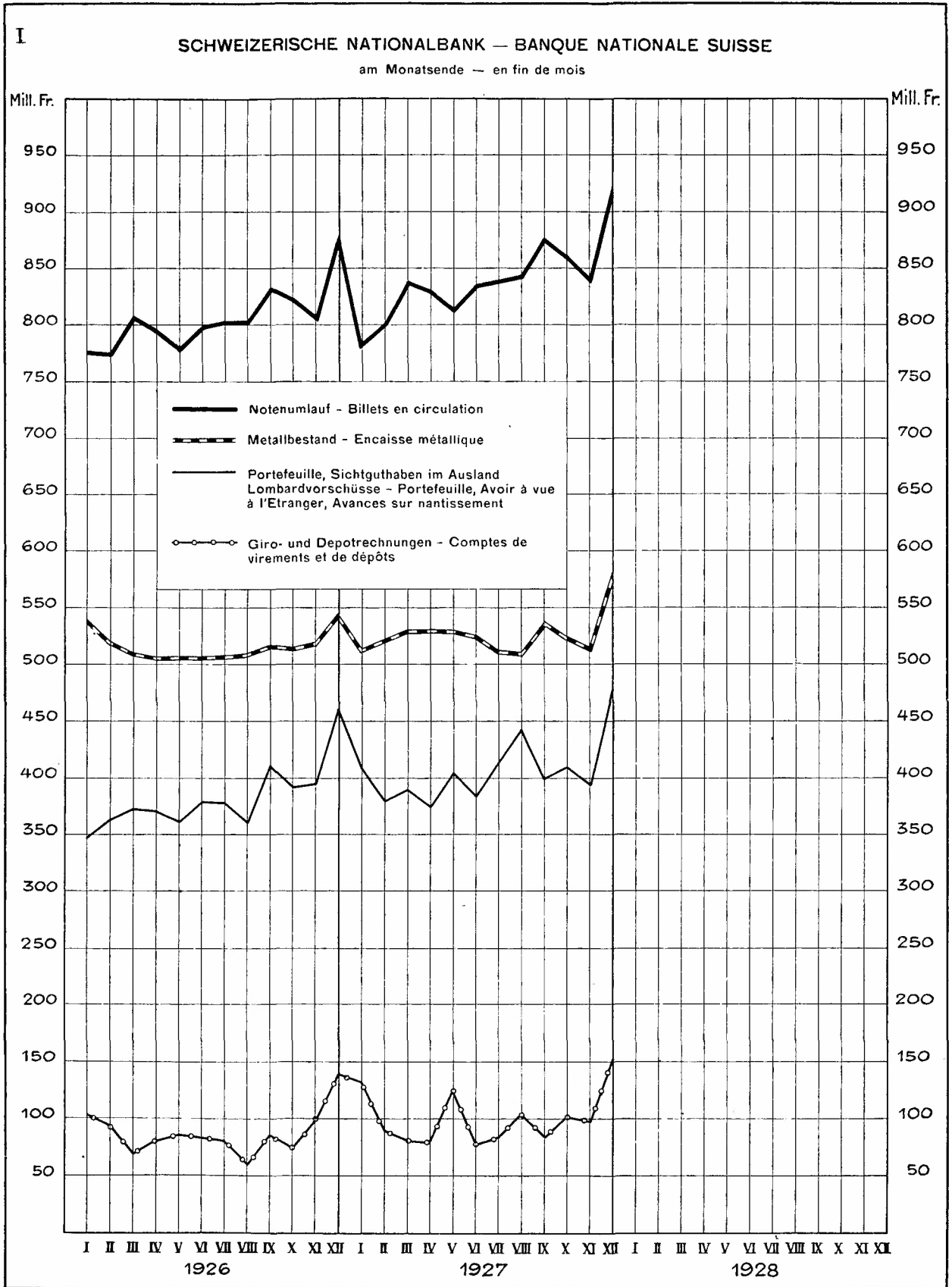
Spanien. — *Espagne.*

Vereinigte Staaten. — *Etats-Unis*

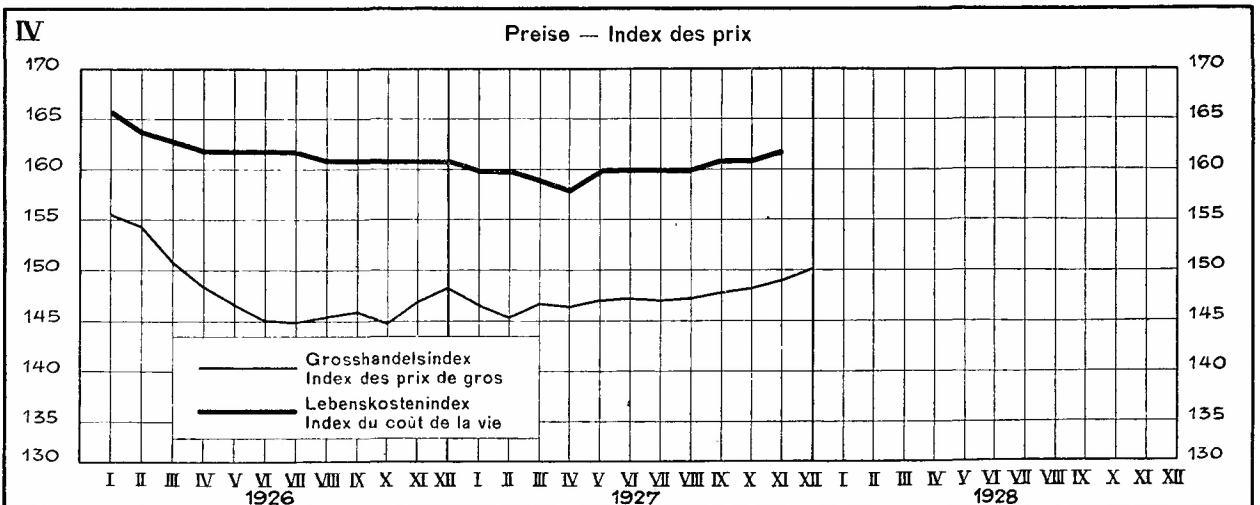
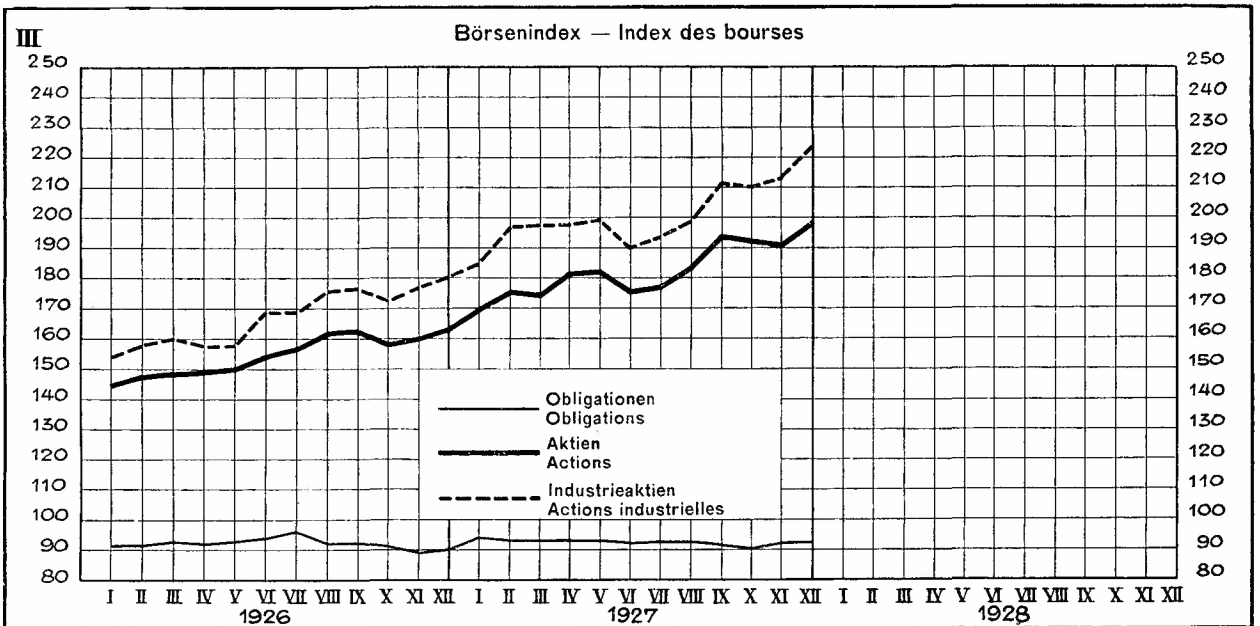
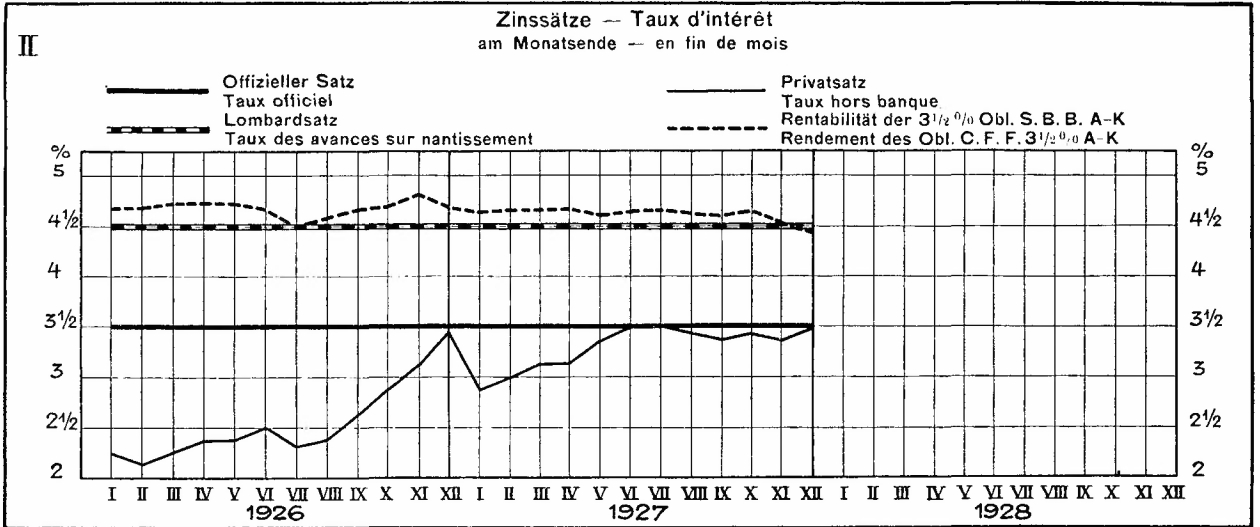
Die Monatsberichte der Schweizerischen Nationalbank können beim Art. Institut Orell Füssli, Zürich für Fr. 3.—
im Jahr abonniert werden.

*On peut s'abonner au Bulletin mensuel de la Banque nationale suisse auprès de l'Art. Institut Orell Füssli, Zurich.
Le prix de l'abonnement annuel est fixé à fr. 3.—.*

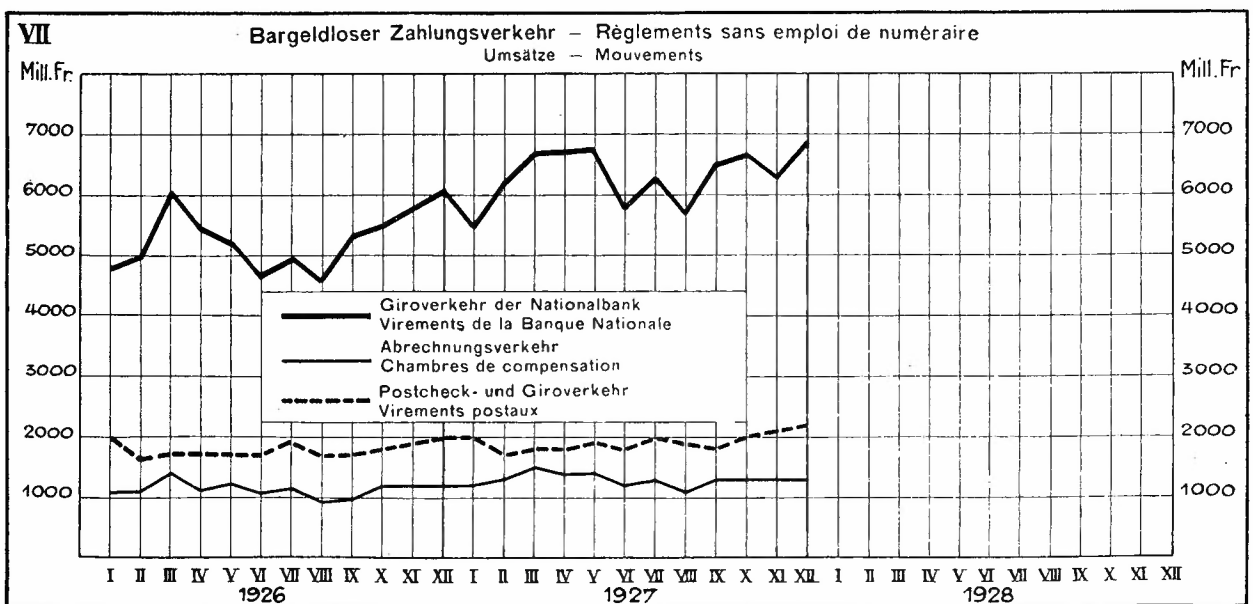
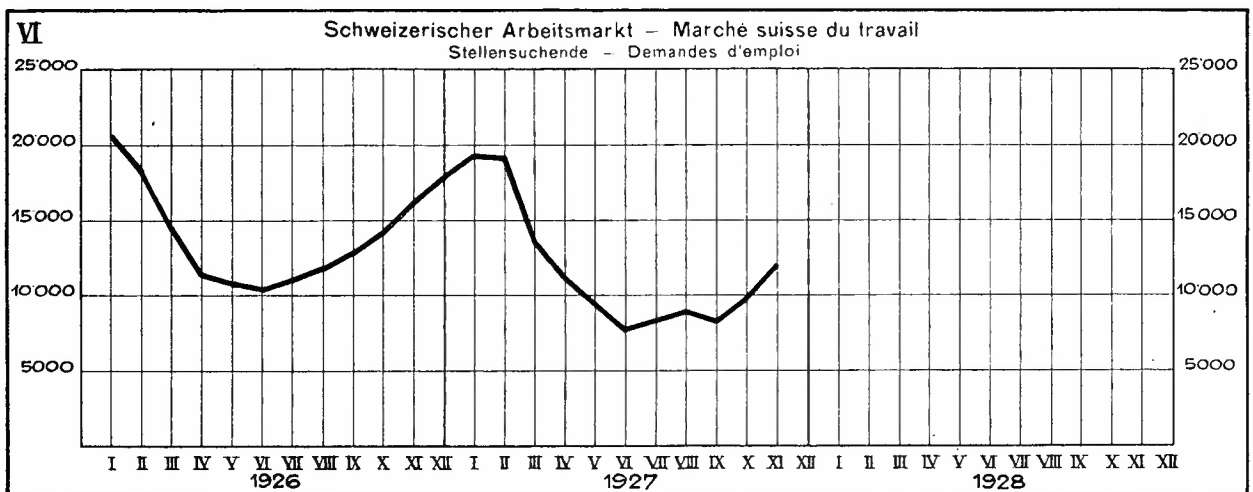
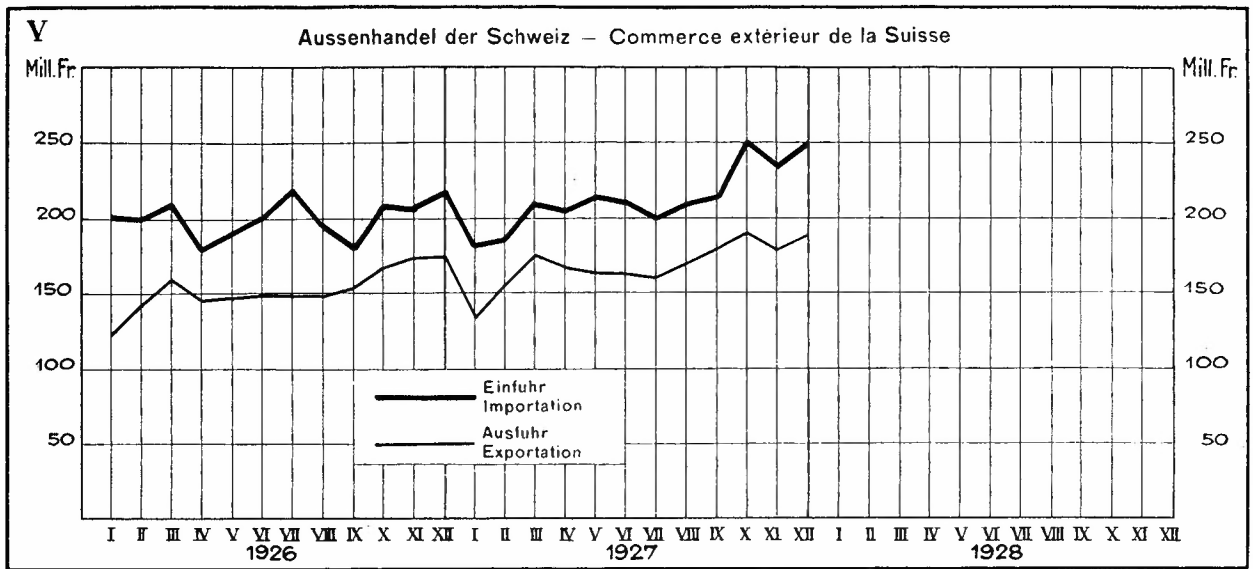
SCHWEIZERISCHE WIRTSCHAFTSKURVEN GRAPHIQUES ÉCONOMIQUES SUISSES



SCHWEIZERISCHE WIRTSCHAFTSKURVEN GRAPHIQUES ÉCONOMIQUES SUISSES



SCHWEIZERISCHE WIRTSCHAFTSKURVEN GRAPHIQUES ÉCONOMIQUES SUISSES



Ausweise der Schweizerischen Nationalbank — Situations de la Banque nationale suisse

1	1926		1927			
	31 Décembre	30 Novembre	7 Décembre	15 Décembre	23 Décembre	31 Décembre
	In Millionen Franken — En millions de francs					
	2	3	4	5	6	7
Aktiva — Actif						
Metallbestand — <i>Encaisse métallique</i>	544.5	515.5	515.1	515.1	534.5	579.9
Gold — <i>Or</i>	471.7	450.9	450.8	450.8	471.3	517.0
Silber ¹⁾ — <i>Argent</i> ¹⁾	72.8	64.6	64.3	64.3	63.2	62.9
Portefeuille	364.6	291.9	286.3	319.3	323.5	370.7
Sichtguthaben im Ausland — <i>Avoir à vue à l'étranger</i>	35.4	51.9	57.3	54.6	60.9	28.8
Lombardvorschüsse — <i>Avances sur nantissement</i>	60.2	50.8	52.2	50.1	59.0	78.1
Wertschriften — <i>Titres</i>	6.4	7.5	8.1	8.2	8.7	9.2
Korrespondenten ²⁾ — <i>Correspondants</i> ²⁾	34.4	23.3	16.7	28.0	12.5	35.6
Sonstige Aktiven — <i>Autres postes de l'actif</i>	21.8	51.1	49.0	18.9	19.7	22.3
Total	1 067.3	992.0	984.7	994.2	1 018.8	1 124.6
Passiva — Passif						
Eigene Gelder — <i>Fonds propres</i>	32.4	32.9	32.9	32.9	32.9	32.9
Notenumlauf — <i>Billets en circulation</i>	874.0	840.8	821.7	809.8	864.1	917.4
Giro- und Depotrechnungen — <i>Comptes de virements et de dépôts</i>	138.5	96.5	106.5	129.2	98.9	153.4
Sonstige Passiva — <i>Autres postes du passif</i>	22.4	21.8	23.6	22.3	22.9	20.9
Total	1 067.3	992.0	984.7	994.2	1 018.8	1 124.6

¹⁾ Gemäss Bankgesetz, Art. 19 und 19 bis. — *Selon la loi sur la banque, art. 19 et 19 bis.*
²⁾ Soweit nicht unter Sichtguthaben im Ausland. — *En tant qu'ils ne figurent pas dans le poste Avoir à vue à l'étranger.*

Die Schweizerische Nationalbank am Monatsende — La Banque nationale suisse en fin de mois

Monatsende <i>Fin de mois</i>	1922	1923	1924	1925	1926	1927	1922	1923	1924	1925	1926	1927
	In Millionen Franken — En millions de francs											
	Portefeuille						Sichtguthaben im Ausland <i>Avoir à vue à l'étranger</i>					
1	2	3	4	5	6	7	8	9	10	11	12	13
Janvier	351.9	398.6	259.4	304.1	285.6	339.9	11.1	5.8	17.9	46.8	18.4	24.1
Février	270.5	448.7	224.4	254.6	268.9	309.1	16.4	15.6	15.9	18.1	48.9	26.5
Mars	304.1	475.5	223.2	229.2	290.6	301.6	5.4	13.9	25.5	15.8	32.9	40.6
Avril	321.7	441.6	261.6	260.7	301.3	301.1	7.6	8.2	17.8	16.3	18.7	25.0
Mai	328.8	280.3	263.5	256.5	300.5	311.0	14.5	4.5	4.7	19.7	15.0	44.7
Juin	273.2	264.3	241.7	263.3	316.6	275.0	16.9	26.8	14.2	41.5	14.3	54.9
Juillet	281.5	230.1	250.9	276.3	321.1	317.5	41.3	7.1	30.1	17.3	14.6	47.9
Août	328.6	228.2	274.2	290.8	297.1	344.2	44.9	34.4	24.0	27.1	24.1	47.4
Septembre	272.5	318.5	285.1	289.9	345.1	320.5	29.2	19.8	25.5	24.4	18.6	26.0
Octobre	303.7	317.2	284.7	292.7	327.4	308.4	33.6	16.0	41.7	30.4	21.3	46.5
Novembre	321.7	315.1	283.9	300.6	327.6	291.9	35.9	11.4	38.0	25.9	17.0	51.9
Décembre	424.6	349.4	311.3	338.7	364.6	370.7	7.5	9.8	46.6	25.8	35.4	28.8

Monatsende <i>Fin de mois</i>	1922	1923	1924	1925	1926	1927	1922	1923	1924	1925	1926	1927
	In Millionen Franken — En millions de francs											
	Lombardvorschüsse — <i>Avances sur nantissement</i>						Korrespondenten — <i>Correspondants</i>					
1	2	3	4	5	6	7	8	9	10	11	12	13
Janvier	63.6	47.1	50.9	51.7	43.7	43.9	—	13.7	23.4	23.2	21.2	21.1
Février	61.6	42.5	57.5	54.1	45.4	44.4	—	13.9	20.7	14.1	15.7	13.5
Mars	52.0	45.1	59.5	52.4	48.3	45.7	10.3	9.2	24.3	20.2	20.2	23.8
Avril	53.0	44.5	82.2	52.1	50.0	48.0	19.6	16.8	22.8	33.1	22.6	30.0
Mai	43.9	46.5	64.1	52.3	45.7	48.1	20.0	15.4	24.6	28.0	22.5	29.9
Juin	36.8	52.4	77.6	49.0	48.1	53.0	17.6	22.9	23.2	28.1	21.7	29.6
Juillet	36.5	50.7	74.4	44.6	42.2	48.5	21.0	14.6	29.9	27.1	25.2	24.3
Août	37.3	51.7	66.2	41.7	39.6	49.9	16.8	19.3	22.9	21.4	19.3	22.1
Septembre	39.1	49.5	75.8	42.4	45.6	53.1	39.7	15.1	26.9	21.1	21.3	20.5
Octobre	48.9	49.2	76.2	44.7	42.9	53.6	40.6	23.9	30.9	23.8	21.3	26.3
Novembre	58.3	48.2	67.0	45.9	48.0	50.3	18.4	21.5	26.2	24.1	21.7	23.3
Décembre	62.0	84.9	70.2	72.1	60.2	78.1	18.2	26.8	40.9	34.7	34.4	35.6
	Gold — <i>Or</i>						Silber — <i>Argent</i>					
Janvier	550.0	529.9	536.8	505.7	447.3	437.3	108.3	106.8	89.1	89.5	91.9	76.8
Février	544.2	535.1	536.3	498.0	427.1	446.3	108.0	105.6	92.4	89.9	92.8	75.8
Mars	545.5	532.9	536.2	481.3	417.6	458.2	108.0	104.7	94.5	89.6	92.0	72.2
Avril	543.1	534.3	536.3	480.2	418.3	459.3	108.0	104.4	96.6	89.5	89.1	70.6
Mai	544.0	536.1	530.0	482.0	418.9	459.2	107.5	103.1	97.3	89.2	88.3	71.0
Juin	530.9	524.5	512.8	498.3	419.4	455.1	116.3	102.0	99.6	89.3	88.3	69.6
Juillet	519.4	525.7	505.8	508.0	420.0	444.3	116.3	101.4	98.7	89.2	88.1	67.7
Août	510.5	526.6	505.2	510.5	424.5	443.5	115.2	100.4	94.1	88.6	85.9	67.0
Septembre	505.3	527.0	504.3	490.6	437.1	471.4	114.7	97.0	93.0	88.4	80.2	64.6
Octobre	520.1	527.5	505.3	465.5	442.4	461.5	113.9	94.9	93.2	88.5	72.2	62.9
Novembre	531.9	537.3	505.5	455.8	443.1	450.9	113.4	88.1	93.5	90.9	75.8	64.6
Décembre	535.1	537.2	505.9	467.1	471.7	517.0	103.9	90.7	87.2	89.3	72.8	62.9
	Metallbestand — <i>Encaisse métallique</i>						Notenumlauf — <i>Billets en circulation</i>					
Janvier	658.3	636.7	625.9	595.2	539.2	513.6	890.1	878.9	884.1	825.0	776.3	781.5
Février	652.2	640.7	628.7	587.9	519.9	522.1	837.7	883.3	878.2	819.3	775.3	799.9
Mars	653.5	637.6	630.7	570.9	509.6	530.4	830.9	920.2	900.9	835.6	808.0	838.2
Avril	651.1	638.7	632.9	569.7	507.4	529.9	801.5	915.1	885.5	829.9	797.2	831.0
Mai	651.5	639.2	627.8	571.2	507.7	530.2	781.3	881.7	877.2	822.0	780.8	814.5
Juin	647.7	626.5	612.4	587.6	507.7	524.7	789.1	893.7	877.1	834.0	800.4	835.2
Juillet	635.7	627.1	604.5	597.2	508.1	512.0	769.1	880.0	866.2	824.4	803.4	839.2
Août	625.7	627.0	599.3	599.1	510.4	510.5	771.1	885.9	868.9	819.1	802.8	843.2
Septembre	620.0	624.0	597.8	579.0	517.3	536.0	811.0	930.0	891.3	844.5	834.0	877.2
Octobre	634.0	622.4	598.5	554.0	514.6	524.4	903.9	927.4	882.2	841.5	824.3	860.8
Novembre	645.8	625.4	599.0	546.7	518.9	515.5	988.0	919.6	859.1	819.0	807.3	840.8
Décembre	639.0	627.9	593.1	556.4	544.5	579.9	976.4	982.0	913.9	875.8	874.0	917.4
	Giro- und Depotrechnungen <i>Comptes de virements et de dépôts</i>						Deckung des Notenumlaufs durch Metall in % <i>Couverture métallique en % des billets en circulation</i>					
Janvier	194.5	213.4	74.2	163.7	103.2	132.1	73.95	72.44	70.80	72.13	69.45	65.71
Février	161.1	258.8	49.7	80.3	93.5	89.4	77.85	72.49	71.58	71.75	67.05	65.27
Mars	175.1	244.2	51.4	70.5	69.5	81.0	78.65	69.23	70.01	68.31	63.06	63.28
Avril	242.9	227.9	111.7	76.2	80.2	78.2	81.23	69.79	71.46	68.63	63.64	63.76
Mai	268.8	116.7	89.1	79.8	85.2	123.9	83.32	72.49	71.56	69.49	65.02	65.09
Juin	198.6	114.6	62.9	111.4	83.3	76.4	82.03	70.10	69.82	70.45	63.43	62.82
Juillet	231.4	60.6	93.0	111.3	80.7	84.9	82.65	71.25	69.78	72.43	63.24	61.01
Août	271.8	75.6	86.7	134.5	59.2	104.2	81.13	70.78	68.96	73.14	63.57	60.54
Septembre	174.0	91.3	90.9	86.8	86.0	84.3	76.44	67.09	67.07	68.55	62.03	61.10
Octobre	143.3	84.9	116.7	77.9	73.9	101.2	70.14	67.10	67.83	65.83	62.42	60.92
Novembre	79.1	88.8	122.9	96.1	97.5	96.5	65.31	68.00	69.72	66.74	64.23	61.31
Décembre	165.0	104.9	120.0	126.6	138.5	153.4	65.44	63.94	64.89	63.53	62.31	63.20

Geldkurse für Sichtdevisen in der Schweiz — *Changes à vue en Suisse (cours de la demande)*

3

	Paris für — pour Fr. 100.—	London Londres für — pour £ 1.—	Berlin für — pour RM 100.—	Mailand Milan für — pour L. 100.—	Brüssel Bruxelles für — pour Belgas 100.—	Wien Vienne für — pour S 100.—	Amster- dam für — pour fl. 100.—	New-York für — pour \$ 1.—	Madrid für — pour Pes. 100.—	Stock- holm für — pour Kr. 100.—
Parität Parité	100. —	25. 22155	123. 457	27. 277 ¹ / ₂	72.062	72. 926	208. 32	5. 18262	100. —	138. 889
Dezember 1927 <i>Décembre</i>										
1	2	3	4	5	6	7	8	9	10	11
1.	20. 39	25. 29 ¹ / ₂	123. 87 ¹ / ₂	28. 15	72. 42 ¹ / ₂	73. 12 ¹ / ₂	209. 50	5. 18 ¹ / ₂	85. 10	139. 80
2.	20. 39 ¹ / ₂	25. 29 ⁷ / ₈	123. 87 ¹ / ₂	28. 15	72. 47 ¹ / ₂	73. 10	209. 55	5. 18 ⁷ / ₁₆	85. —	139. 80
3.	20. 40	25. 30 ³ / ₈	123. 87 ¹ / ₂	28. 15	72. 47 ¹ / ₂	73. 07 ¹ / ₂	209. 60	5. 18 ⁵ / ₁₆	85. 90	139. 85
4.										
5.	20. 40	25. 30 ¹ / ₄	123. 87 ¹ / ₂	28. 15	72. 50	73. 10	209. 57 ¹ / ₂	5. 18 ⁵ / ₁₆	86. 25	139. 95
6.	20. 40	25. 30 ¹ / ₈	123. 90	28. 12 ¹ / ₂	72. 50	73. 05	209. 55	5. 18 ⁵ / ₁₆	85. 40	139. 97 ¹ / ₂
7.	20. 40	25. 29 ⁷ / ₈	123. 80	28. 10	72. 50	73. 05	209. 55	5. 18 ¹ / ₁₆	85. 50	139. 95
8.	20. 38	25. 27 ¹ / ₄	123. 70	28. 05	72. 40	72. 97 ¹ / ₂	209. 37 ¹ / ₂	5. 17 ¹¹ / ₁₆	85. 25	139. 77 ¹ / ₂
9.	20. 38	25. 27 ⁵ / ₈	123. 60	28. 07 ¹ / ₂	72. 42 ¹ / ₂	72. 95	209. 35	5. 17 ¹¹ / ₁₆	85. 40	139. 70
10.	20. 38	25. 28	123. 60	28. 07 ¹ / ₂	72. 40	72. 95	209. 40	5. 17 ⁵ / ₈	85. 65	139. 75
11.										
12.	20. 38	25. 28 ¹ / ₈	123. 62 ¹ / ₂	28. 02 ¹ / ₂	72. 40	72. 97 ¹ / ₂	209. 40	5. 17 ⁵ / ₈	86. 05	139. 70
13.	20. 38	25. 28 ¹ / ₈	123. 60	28. 07 ¹ / ₂	72. 42 ¹ / ₂	72. 97 ¹ / ₂	209. 42 ¹ / ₂	5. 17 ⁵ / ₈	86. 60	139. 75
14.	20. 38	25. 27 ⁷ / ₈	123. 65	28. 07 ¹ / ₂	72. 42 ¹ / ₂	73. —	209. 30	5. 17 ¹¹ / ₁₆	86. 75	139. 70
15.	20. 39	25. 28 ¹ / ₂	123. 67 ¹ / ₂	28. 10 ¹ / ₂	72. 43 ³ / ₄	73. 05	209. 40	5. 17 ³ / ₄	86. 30	139. 77 ¹ / ₂
16.	20. 38 ¹ / ₂	25. 28 ¹ / ₂	123. 67 ¹ / ₂	28. 10	72. 43 ³ / ₄	73. 05	209. 42 ¹ / ₂	5. 17 ⁷ / ₈	86. 55	139. 75
17.	20. 38 ¹ / ₂	25. 28 ¹ / ₈	123. 70	28. 08 ³ / ₄	72. 42 ¹ / ₂	73. 10	209. 40	5. 17 ¹³ / ₁₆	86. 35	139. 82 ¹ / ₂
18.										
19.	20. 38 ¹ / ₄	25. 27 ³ / ₄	123. 70	28. 10	72. 42 ¹ / ₂	73. 15	209. 40	5. 17 ¹³ / ₁₆	86. 40	139. 85
20.	20. 38 ¹ / ₄	25. 27 ⁵ / ₈	123. 70	28. 10	72. 40	73. 12 ¹ / ₂	209. 35	5. 17 ¹¹ / ₁₆	86. 32 ¹ / ₂	139. 82 ¹ / ₂
21.	20. 36 ¹ / ₄	25. 25 ¹ / ₂	123. 60	28. 08 ³ / ₄	72. 35	73. 07 ¹ / ₂	209. 12 ¹ / ₂	5. 17 ³ / ₁₆	85. 80	139. 75
22.	20. 35 ¹ / ₂	25. 25	123. 60	27. 25	72. 33 ³ / ₄	73. 02 ¹ / ₂	209. 08 ³ / ₄	5. 17	86. —	139. 75
23.	20. 36 ¹ / ₄	25. 25	123. 58 ³ / ₄	27. 45	72. 33 ³ / ₄	73. 02 ¹ / ₂	209. 12 ¹ / ₂	5. 17	86. 35	139. 75
24.	20. 37 ¹ / ₄	25. 26 ³ / ₄	123. 65	27. 30	72. 35	73. 05	209. 20	5. 17 ³ / ₈	86. 75	139. 80
25.										
26.										
27.	20. 37 ¹ / ₄	25. 26 ⁵ / ₈	123. 67 ¹ / ₂	27. 30	72. 37 ¹ / ₂	73. 08 ³ / ₄	209. 30	5. 17 ³ / ₈	86. 60	139. 80
28.	20. 35	25. 24 ¹ / ₂	123. 65	27. 28 ¹ / ₂	72. 35	73. 05	209. 18 ¹ / ₂	5. 16 ⁷ / ₈	86. 50	139. 80
29.	20. 36 ¹ / ₂	25. 25 ³ / ₄	123. 55	27. 28 ¹ / ₂	72. 35	73. 07 ¹ / ₂	209. 30	5. 17 ³ / ₁₆	86. 22 ¹ / ₂	139. 75
30.	20. 38	25. 28 ¹ / ₄	123. 57 ¹ / ₂	27. 35	72. 40	73. 07 ¹ / ₂	209. 50	5. 17 ⁵ / ₈	87. 85	139. 80
31.	20. 38	25. 28 ¹ / ₄	123. 57 ¹ / ₂	27. 35	72. 40	73. 10	209. 35	5. 17 ¹¹ / ₁₆	87. 65	139. 80
Monatsdurchschnitte — <i>Moyennes mensuelles</i>										
1925 XII.	19. 39	25. 127	123. 32	20. 87	23. 45 ² / ₂	72. 96	208. 16	5. 18	73. 37	138. 72
1926 XII.	20. 42	25. 11	123. 13	22. 91	71. 95	73. 02	206. 96	5. 175	78. 78	138. 24
1927										
I.	20. 53	25. 18	123. 07	22. 50	72. 13	73. 09	207. 44	5. 188	83. 07	138. 51
II.	20. 40	25. 22	123. 20	22. 44	72. 26	73. 23	207. 99	5. 198	87. 23	138. 72
III.	20. 34	25. 24	123. 27	23. 39	72. 26	73. 13	208. 01	5. 198	90. 27	138. 99
IV.	20. 36	25. 25	123. 22	26. 08	72. 25	73. 10	207. 97	5. 199	91. 74	139. 20
V.	20. 36	25. 25	123. 16	28. 05	72. 22	73. 14	208. 04	5. 199	91. 49	139. 02
VI.	20. 35	25. 24	123. 16	29. 02	72. 18	73. 10	208. 19	5. 198	89. 42	139. 20
VII.	20. 33	25. 22	123. 30	28. 32	72. 18	73. 07	208. 09	5. 194	88. 74	139. 09
VIII.	20. 32	25. 21	123. 37	28. 22	72. 16	73. 03	207. 86	5. 187	87. 68	139. 13
IX.	20. 33	25. 22	123. 42	28. 22	72. 19	73. 09	207. 82	5. 186	88. 83	139. 36
X.	20. 35	25. 25	123. 71	28. 33	72. 20	73. 14	208. 34	5. 185	89. 61	139. 59
XI.	20. 37	25. 27	123. 74	28. 23	72. 31	73. 14	209. 27	5. 185	87. 93	139. 58
XII.	20. 38	25. 28	123. 69	27. 86	72. 41	73. 05	209. 37	5. 177	86. 17	139. 80
Année										
1926	16. 75	25. 15	123. 21	20. 08	16. 88 ³ / ₂	73. 02	207. 58	5. 176	77. 10	138. 52
1927	20. 37	25. 24	123. 36	26. 75	72. 23	73. 11	208. 20	5. 191	88. 50	139. 19

¹) Seit 22. Dezember 1927 — *Depuis le 22 décembre 1927.* ²) Für 100 Franken — *Pour 100 francs.*
Devisenkurse, die nicht einem tatsächlichen Markt in der Schweiz entsprechen, sind über London oder New-York errechnet.

Geldkurse für Sichtdevisen in der Schweiz — *Changes à vue en Suisse (cours de la demande)* (Fortsetzung - Suite)

3

	Kopenhagen <i>Copenhague</i> für — pour Kr. 100.—	Oslo für — pour Kr. 100.—	Prag <i>Prague</i> für — pour Kc 100.—	Warschau <i>Varsovie</i> für — pour zl. 100.—	Budapest für — pour Pengö 100.—	Belgrad <i>Belgrade</i> für — pour din. 100.—	Bukarest <i>Bucarest</i> für — pour Lei 100.—	Montreal für — pour \$ 1.—	Buenos- aires für — pour P. Peso 100.—	Yokohama für — pour Yen 100.—
Parität <i>Parité</i>	138. 889	138. 889	15. 366 ¹⁾	58. 139	90. 643	100. —	100. —	5. 18262	220. —	258. 332
Dezember 1927 <i>Décembre</i>										
1	2	3	4	5	6	7	8	9	10	11
1.	139. —	137. 85	15. 36	58. —	90. 70	9. 12	3. 17 ¹ / ₂	5. 18 ³ / ₄	221. 50	237. 10
2.	139. —	137. 85	15. 35	58. —	90. 75	9. 12	3. 17 ¹ / ₂	5. 18 ¹ / ₂	221. 50	238. 15
3.	139. —	137. 85	15. 35	58. —	90. 70	9. 12	3. 17 ¹ / ₂	5. 18 ¹ / ₂	221. 50	238. —
4.										
5.	139. —	137. 95	15. 35	58. —	90. 75	9. 12	3. 17 ¹ / ₂	5. 18	221. 50	238. —
6.	139. —	137. 95	15. 35	58. —	90. 80	9. 12	3. 17 ¹ / ₂	5. 17 ³ / ₄	221. 25	238. —
7.	138. 95	137. 85	15. 35	58. —	90. 75	9. 12	3. 17 ¹ / ₂	5. 17 ³ / ₄	221. 25	237. 60
8.	138. 85	137. 80	15. 35	58. —	90. 65	9. 12	3. 17 ¹ / ₂	5. 17 ¹ / ₄	221. 25	237. 10
9.	138. 80	137. 75	15. 34	58. —	90. 70	9. 12	3. 17 ¹ / ₂	5. 17 ¹ / ₄	221. 25	237. 50
10.	138. 80	137. 70	15. 34	58. —	90. 55	9. 12	3. 17 ¹ / ₂	5. 17	221. 25	237. 50
11.										
12.	138. 80	137. 80	15. 33	58. —	90. 60	9. 12	3. 17 ¹ / ₂	5. 17	221. 25	237. 40
13.	138. 90	137. 75	15. 33	58. —	90. 70	9. 11	3. 17 ¹ / ₂	5. 17	221. 25	237. 40
14.	138. 80	137. 75	15. 33	58. —	90. 60	9. 11	3. 17 ¹ / ₂	5. 17	221. 25	237. 40
15.	138. 85	137. 80	15. 34	58. —	90. 60	9. 11	3. 17 ¹ / ₂	5. 17	221. —	238. 25
16.	138. 90	137. 75	15. 34	58. —	90. 55	9. 11	3. 17 ¹ / ₂	5. 17	221. —	238. 25
17.	138. 92 ¹ / ₂	137. 80	15. 33 ¹ / ₂	58. —	90. 60	9. 11	3. 17 ¹ / ₂	5. 17	221. —	238. 50
18.										
19.	138. 92 ¹ / ₂	137. 70	15. 34	58. —	90. 65	9. 12	3. 17 ¹ / ₂	5. 17 ¹ / ₄	221. 50	238. 25
20.	138. 80	137. 75	15. 33 ¹ / ₂	58. —	90. 60	9. 12	3. 18 ³ / ₄	5. 17 ¹ / ₄	221. 25	239. 50
21.	138. 75	137. 65	15. 33	58. —	90. 45	9. 12 ¹ / ₂	3. 17 ¹ / ₂	5. 17	220. 75	239. 75
22.	138. 75	137. 70	15. 32	58. —	90. 50	9. 12 ¹ / ₄	3. 17 ¹ / ₂	5. 16 ³ / ₄	221. —	239. 50
23.	138. 75	137. 72 ¹ / ₂	15. 32	58. —	90. 50	9. 12 ¹ / ₄	3. 17 ¹ / ₂	5. 16 ¹ / ₄	221. —	239. 50
24.	138. 85	137. 75	15. 33	58. —	90. 55	9. 13	3. 17 ¹ / ₂	5. 16 ³ / ₈	220. 90	239. 50
25.										
26.										
27.	138. 80	137. 75	15. 32	58. —	90. 55	9. 13	3. 18	5. 16 ¹ / ₂	221. —	239. 50
28.	138. 70	137. 70	15. 33	58. —	90. 54	9. 13	3. 17	5. 16 ¹ / ₂	221. 25	239. 50
29.	138. 75	137. 72 ¹ / ₂	15. 32	58. —	90. 54	9. 13 ¹ / ₂	3. 16 ¹ / ₂	5. 16 ¹ / ₄	221. 30	240. —
30.	138. 80	137. 75	15. 33	58. —	90. 57 ¹ / ₂	9. 13 ¹ / ₂	3. 18	5. 16 ¹ / ₄	221. 40	240. 50
31.	138. 80	137. 75	15. 33	58. —	90. 60	9. 13 ¹ / ₂	3. 19	5. 16 ³ / ₄	221. 50	241. 50
Monatsdurchschnitte — <i>Moyennes mensuelles</i>										
1925 XII.	128. 79	105. 14	15. 33	52. 42	72. 50 ³⁾	9. 15	2. 35	5. 18	214. 40	223. 46
1926 XII.	137. 84	130. 83	15. 31	56. —	72. 40 ²⁾	9. 11	2. 64	5. 17	211. 88	252. 54
1927										
I.	138. 24	132. 52	15. 35	56. 04	90. 67	9. 12	2. 72	5. 18	213. 78	252. 76
II.	138. 51	134. 03	15. 37	57. 14	90. 84	9. 12	2. 95	5. 19	216. 36	253. 34
III.	138. 48	135. 34	15. 38	57. 75	90. 73	9. 12	3. 17	5. 19	219. 44	255. 04
VI.	138. 65	134. 46	15. 38	57. 75	90. 63	9. 11	3. 22	5. 20	219. 90	251. 37
V.	138. 69	134. 28	15. 38	57. 86	90. 55	9. 11	3. 20	5. 20	219. 99	244. 98
VI.	138. 92	134. 54	15. 38	57. 85	90. 53	9. 12	3. 07	5. 19	220. 31	242. 77
VII.	138. 81	134. 18	15. 38	57. 73	90. 48	9. 12	3. 15	5. 185	220. 29	244. 85
VIII.	138. 87	134. 48	15. 36	57. 80	90. 56	9. 12	3. 18	5. 18	220. 80	245. 56
IX.	138. 31	136. 60	15. 36	57. 82	90. 67	9. 12	3. 19	5. 18	221. 33	243. 16
X.	138. 90	136. 54	15. 35	57. 87	90. 65	9. 12	3. 20	5. 187	221. 38	241. 05
XI.	138. 94	137. 23	15. 36	58. —	90. 73	9. 12	3. 16	5. 19	221. 19	238. 34
XII.	138. 86	137. 77	15. 34	58. —	90. 62	9. 12	3. 18	5. 17	221. 22	238. 58
Année										
1926	135. 77	115. 65	15. 32	55. 42	72. 42 ²⁾	9. 11	2. 36	5. 17	209. 52	243. 17
1927	138. 73	135. 19	15. 37	57. 64	90. 64	9. 12	3. 12	5. 19	219. 70	245. 89

¹⁾ Diese Parität ist nicht gesetzlich; sie stützt sich auf den Kurs von § 2.96¹/₂ für 100 tschech. Kronen, d. i. das Mittel zwischen § 2.90 und 3.03, innert welchen Grenzen die tschechoslowakische Krone gesetzlich zu halten ist.
Cette parité n'est pas légale; elle est basée sur § 2.96¹/₂ pour 100 Cr., c.-à-d. la moyenne entre § 2.90 et 3.03, limites entre lesquelles doit être maintenu légalement le cours de la couronne.

²⁾ Für 1 Million Kronen — *Pour 1 million de couronnes.*
Le cours des devises qui n'ont pas un marché régulier en Suisse est calculé sur les parités de Londres ou de New-York.

Kursabweichungen fremder Valuten in der Schweiz von der Parität. Wert des Schweizerfrankens
Ecarts des changes étrangers en Suisse par rapport à leur parité. Valeur du franc suisse

4

Abweichungen in ‰ von der Parität <i>Ecarts en ‰ de la parité</i>								Der Schweizerfranken in ‰ <i>Le franc suisse en ‰</i>	
	New-York	London <i>Londres</i>	Berlin	Amsterdam	Stockholm	Brüssel <i>Bruxelles</i>	Wien <i>Vienne</i>	des Dollars <i>du dollar</i>	d. Goldfrankens <i>du franc or</i>
Dezember 1927 <i>Décembre</i>									
1	2	3	4	5	6	7	8	9	10
1.	+ 0.5	+ 2.9	+ 3.4	+ 5.7	+ 6.6	+ 5.0	+ 2.7	99.95	99.73
2.	+ 0.3	+ 3.1	+ 3.4	+ 5.9	+ 6.6	+ 5.7	+ 2.4	99.97	99.69
3.	+ 0.1	+ 3.3	+ 3.4	+ 6.1	+ 6.9	+ 5.7	+ 2.0	99.99	99.67
4.									
5.	+ 0.1	+ 3.2	+ 3.4	+ 6.0	+ 7.6	+ 6.1	+ 2.4	99.99	99.70
6.	+ 0.1	+ 3.2	+ 3.6	+ 5.9	+ 7.8	+ 6.1	+ 1.7	99.99	99.70
7.	- 0.4	+ 3.1	+ 2.8	+ 5.9	+ 7.6	+ 6.1	+ 1.7	100.04	99.69
8.	- 1.1	+ 2.0	+ 2.0	+ 5.1	+ 6.4	+ 4.7	+ 0.7	100.11	99.79
9.	- 1.1	+ 2.2	+ 1.2	+ 4.9	+ 5.8	+ 5.0	+ 0.3	100.11	99.78
10.	- 1.2	+ 2.3	+ 1.2	+ 5.2	+ 6.2	+ 4.7	+ 0.3	100.12	99.76
11.									
12.	- 1.2	+ 2.4	+ 1.4	+ 5.2	+ 5.8	+ 4.7	+ 0.7	100.12	99.75
13.	- 1.2	+ 2.4	+ 1.2	+ 5.3	+ 6.2	+ 5.0	+ 0.7	100.12	99.75
14.	- 1.1	+ 2.3	+ 1.6	+ 4.7	+ 5.8	+ 5.0	+ 1.0	100.11	99.77
15.	- 1.0	+ 2.5	+ 1.8	+ 5.2	+ 6.4	+ 5.2	+ 1.7	100.10	99.74
16.	- 0.7	+ 2.5	+ 1.8	+ 5.3	+ 6.2	+ 5.2	+ 1.7	100.07	99.74
17.	- 0.9	+ 2.4	+ 2.0	+ 5.2	+ 6.7	+ 5.0	+ 2.4	100.09	99.75
18.									
19.	- 0.9	+ 2.2	+ 2.0	+ 5.2	+ 6.9	+ 5.0	+ 3.1	100.09	99.77
20.	- 1.1	+ 2.2	+ 2.0	+ 4.9	+ 6.7	+ 4.7	+ 2.7	100.11	99.93
21.	- 2.1	+ 1.3	+ 1.2	+ 3.9	+ 6.2	+ 4.0	+ 2.0	100.21	100.01
22.	- 2.4	+ 1.1	+ 1.2	+ 3.7	+ 6.2	+ 3.8	+ 1.4	100.24	100.03
23.	- 2.4	+ 1.1	+ 1.1	+ 3.9	+ 6.2	+ 3.8	+ 1.4	100.24	99.93
24.	- 1.7	+ 1.8	+ 1.6	+ 4.2	+ 6.6	+ 4.0	+ 1.7	100.17	—
25.									
26.									
27.	- 1.7	+ 1.8	+ 1.8	+ 4.7	+ 6.6	+ 4.3	+ 2.2	100.17	—
28.	- 2.7	+ 0.9	+ 1.6	+ 4.2	+ 6.6	+ 4.0	+ 1.7	100.27	99.90
29.	- 2.1	+ 1.4	+ 0.8	+ 4.7	+ 6.2	+ 4.0	+ 2.0	100.21	99.85
30.	- 1.2	+ 2.4	+ 1.0	+ 5.7	+ 6.6	+ 4.7	+ 2.0	100.12	99.80
31.	- 1.1	+ 2.4	+ 1.0	+ 4.9	+ 6.6	+ 4.7	+ 2.4	100.11	99.80
Monatsdurchschnitte — <i>Moyennes mensuelles</i>									
1925									
XII.	- 0.5	- 3.7	- 1.1	- 0.8	- 1.2	- 765.5	+ 0.5	100.05	100.39
1926									
XII.	- 1.5	- 4.4	- 2.6	- 6.5	- 4.7	- 1.6	+ 1.3	100.15	100.45
1927									
I.	+ 1.0	- 1.7	- 3.1	- 4.2	- 2.7	+ 0.9	+ 2.2	99.91	100.20
II.	+ 3.0	- 0.1	- 2.1	- 1.6	- 1.2	+ 2.7	+ 4.2	99.70	100.04
III.	+ 3.0	+ 0.7	- 1.5	- 1.5	+ 0.7	+ 2.7	+ 2.8	99.70	99.97
IV.	+ 3.1	+ 1.2	- 1.9	- 1.7	+ 2.2	+ 2.6	+ 2.4	99.69	99.92
V.	+ 3.1	+ 1.3	- 2.4	- 1.3	+ 0.9	+ 2.2	+ 2.9	99.69	99.89
VI.	+ 3.0	+ 0.9	- 2.4	- 0.6	+ 2.2	+ 1.6	+ 2.4	99.70	99.91
VII.	+ 2.3	- 0.03	- 1.3	- 1.1	+ 1.4	+ 1.6	+ 2.0	99.78	100.02
VIII.	+ 0.8	- 0.4	- 0.7	- 2.2	+ 1.7	+ 1.3	+ 1.4	99.92	100.08
IX.	+ 0.6	+ 0.01	- 0.3	- 2.4	+ 3.4	+ 1.8	+ 2.2	99.94	100.01
X.	+ 0.4	+ 1.1	+ 2.0	+ 0.1	+ 5.0	+ 1.9	+ 2.9	99.96	99.90
XI.	+ 0.5	+ 2.0	+ 2.3	+ 4.6	+ 5.0	+ 3.4	+ 2.9	99.95	99.80
XII.	- 1.1	+ 2.2	+ 1.9	+ 5.0	+ 6.6	+ 4.8	+ 1.7	100.11	99.79

Devise Schweiz im Ausland — Change suisse à l'étranger

5

	in — à Paris	in London à Londres	in — à Berlin	in Mailand à Milan	in Brüssel à Bruxelles	in Wien à Vienne	in — à Amsterdam	in — à New-York	in — à Stockholm
Parität Parité	100.—	25. 22155	81.—	366.6127 ¹⁾	138.77	137. 125	48. 003	19. 295	72.—
Dezember 1927 <i>Décembre</i>									
1	2	3	4	5	6	7	8	9	10
1.	490. 25	25. 29 ⁸ / ₈	80. 63	—	137. 73 ¹ / ₂	136. 50	47. 72 ¹ / ₂	19. 28 ¹ / ₂	71. 60
2.	490. 25	25. 30 ³ / ₈	80. 62 ¹ / ₂	355. 27 ¹ / ₂	137. 67	136. 57	47. 72 ¹ / ₂	19. 29	71. 60
3.	490.—	25. 30 ¹ / ₈	80. 62 ¹ / ₂	355. 17 ¹ / ₂	—	136. 57	47. 73	19. 29 ¹ / ₄	71. 60
4.									
5.	489. 75	25. 30 ¹ / ₄	80. 61 ¹ / ₂	355. 75	137. 62 ¹ / ₂	136. 57	47. 73 ¹ / ₂	19. 29 ¹ / ₄	71. 60
6.	490. 25	25. 30 ¹ / ₈	80. 62	355. 65	137. 67 ¹ / ₂	136. 57	47. 71	19. 29 ³ / ₄	71. 60
7.	490. 25	25. 28 ³ / ₄	80. 76	—	137. 73 ³ / ₄	136. 66	47. 70	19. 30	71. 60
8.	490. 75	25. 27 ¹ / ₂	80. 78	—	137. 81 ¹ / ₄	—	47. 69 ¹ / ₂	19. 32	71. 65
9.	490. 75	25. 28	80. 81	356. 25	137. 81 ¹ / ₄	136. 75	47. 76	19. 32	71. 65
10.	490. 25	25. 27 ⁷ / ₈	80. 81 ¹ / ₂	356. 60	—	136. 73	47. 75	19. 32	71. 65
11.									
12.	490. 25	25. 28	80. 81 ¹ / ₂	356. 20	137. 80	136. 65	47. 76	19. 32	71. 65
13.	490. 50	25. 28 ¹ / ₈	80. 76	356. 25	137. 81 ¹ / ₄	136. 66	47. 77 ¹ / ₂	19. 31 ³ / ₄	71. 65
14.	490. 25	25. 27 ⁷ / ₈	80. 73	356.—	137. 98 ³ / ₄	136. 65	47. 78	19. 31 ¹ / ₂	71. 65
15.	490. 25	25. 28 ¹ / ₄	80. 74 ¹ / ₂	355. 90	137. 96 ¹ / ₄	136. 59	47. 76	19. 31 ¹ / ₄	71. 65
16.	490. 75	25. 28 ¹ / ₄	80. 73 ¹ / ₂	355. 80	137. 77	136. 54	47. 76 ¹ / ₂	19. 31	71. 65
17.	490. 75	25. 28 ¹ / ₄	80. 76	355. 80	—	136. 43	47. 76 ¹ / ₂	19. 31	71. 60
18.									
19.	490. 75	25. 27 ³ / ₄	80. 71	355. 90	137. 80	136. 41	47. 76 ¹ / ₂	19. 31 ³ / ₄	71. 60
20.	490. 75	25. 26 ³ / ₄	80. 74 ¹ / ₂	356.—	137. 82 ¹ / ₂	136. 48	47. 79 ¹ / ₂	19. 32 ¹ / ₂	71. 60
21.	490. 75	25. 25 ¹ / ₂	80. 78	—	137. 97 ¹ / ₂	136. 60	47. 80	19. 33 ¹ / ₂	71. 60
22.	491.—	25. 24 ¹ / ₂	80. 83	367. 05	137. 98	136. 59	47. 82 ¹ / ₂	19. 34	71. 65
23.	490. 50	25. 26	80. 83	366. 65	137. 90	136. 54	47. 81	19. 34	71. 65
24.	490. 75	25. 26 ³ / ₄	—	366.—	—	—	—	—	71. 65
25.									
26.									
27.	491. 25	—	80. 71	365. 85	137. 80	136. 53	47. 80	19. 33	71. 65
28.	491.—	25. 25 ¹ / ₄	80. 83	366. 10	137. 92 ¹ / ₂	136. 68	47. 78 ¹ / ₂	19. 34	71. 65
29.	490. 75	25. 25 ³ / ₈	80. 83 ¹ / ₂	366. 30	137. 95	136. 48	47. 78 ¹ / ₂	19. 33 ³ / ₄	71. 65
30.	490. 50	25. 27 ¹ / ₂	80. 84	365. 50	137. 67 ¹ / ₂	136. 42	47. 78	19. 31 ³ / ₄	71. 65
31.	—	—	80. 89	365. 50	—	136. 47	—	19. 31 ³ / ₄	71. 70
Monatsdurchschnitte — <i>Moyennes mensuelles</i>									
1925									
XII.	515. 31	25. 128	80. 83	478. 78	425. 88 ²⁾	136. 64	48. 03	19. 32	72. 14
1926									
XII.	488. 96	25. 106	81. 08	435. 01	138. 93	136. 69	48. 32	19. 324	72. 37
1927									
I.	486. 34	25. 178	81. 13	444. 42	138. 63	136. 49	48. 20	19. 275	72. 27
II.	489. 97	25. 218	81. 04	445. 11	138. 74	136. 31	48. 08	19. 236	72. 15
III.	491. 24	25. 237	80. 99	427. 19	138. 39	136. 45	48. 08	19. 239	71. 97
IV.	490. 82	25. 252	81. 03	383. 78	138. 10	136. 47	48. 08	19. 236	71. 86
V.	490. 90	25. 25	81. 08	357. 09	138. 42	136. 41	48. 06	19. 24	71. 95
VI.	491. 08	25. 245	81. 11	345. 83	138. 24	136. 43	48. 03	19. 24	71. 88
VII.	491. 55	25. 22	81. 00	352. 48	138. 21	136. 53	48. 06	19. 25	71. 97
VIII.	491. 75	25. 21	80. 96	354. 22	138. 26	136. 59	48. 11	19. 28	71. 92
IX.	491. 72	25. 222	80. 93	354. 26	138. 23	136. 49	48. 11	19. 284	71. 81
X.	491. 24	25. 25	80. 73	352. 92	138. 23	136. 38	48. 00	19. 288	71. 70
XI.	490. 70	25. 27	80. 71	354. 08	137. 97	136. 46	47. 78	19. 286	71. 71
XII.	490. 53	25. 28	80. 75	359. 61	137. 82	136. 57	47. 76	19. 316	71. 63

¹⁾ Seit 22. Dezember 1927 — Depuis le 22 décembre 1927

²⁾ Francs

Offizielle Diskontsätze — Taux officiels d'escompte

6

1	Monatsdurchschnitte in % Moyennes mensuelles en %				Gegenwärtiger Satz Taux actuel %	In Kraft seit: En vigueur depuis:			
	1926		1927						
	Décembre	Octobre	Novembre	Décembre	2	3	4	5	6
Schweiz — Suisse	3.50	3.50	3.50	3.50	3 1/2	22 Octobre 1925			
Deutschland — Allemagne	6.00	6.90	7.00	7.00	7	4 Octobre 1927			
Oesterreich — Autriche	7.00	6.50	6.50	6.50	6 1/2	25 Août 1927			
Frankreich — France	6.98	5.00	5.00	4.90	4	29 Décembre 1927			
Italien — Italie	7.00	7.00	7.00	7.00	7	18 Juin 1925			
Belgien — Belgique	7.00	5.00	4.75	4.50	4 1/2	17 Novembre 1927			
Niederlande — Pays-Bas	3.50	4.15	4.50	4.50	4 1/2	13 Octobre 1927			
England — Angleterre	5.00	4.50	4.50	4.50	4 1/2	21 Avril 1927			
Irland — Irlande	6.00	5.50	5.50	5.50	5 1/2	21 Avril 1927			
Spanien — Espagne	5.00	5.00	5.00	5.00	5	23 Mars 1923			
Portugal	8.00	8.00	8.00	8.00	8	28 Juillet 1926			
Dänemark — Danemark	5.00	5.00	5.00	5.00	5	23 Juin 1926			
Norwegen — Norvège	4.50	4.50	5.00	5.00	5	1 Novembre 1927			
Schweden — Suède	4.50	4.00	4.00	4.00	3 1/2	2 Janvier 1928			
Finnland — Finlande	7.50	6.50	6.88	6.00	6	24 Novembre 1927			
Lettland — Lettonie	8.00	7.00	7.00	7.00	7	1 Janvier 1927			
Estland — Estonie	8.00	8.00	8.00	8.00	7 1/2	1 Janvier 1928			
Litauen — Lithuanie	7.00	7.00	7.00	7.00	7	1 Février 1925			
Danzig — Dantzig	5.50	6.00	6.00	6.00	6	18 Juin 1927			
Polen — Pologne	9.69	8.00	8.00	8.00	8	13 Mai 1927			
Tschechoslowakei — Tchécoslovaquie	5.50	5.00	5.00	5.00	5	8 Mars 1927			
Ungarn — Hongrie	6.00	6.00	6.00	6.00	6	26 Août 1926			
Jugoslawien — Yougoslavie	6.00	6.00	6.00	6.00	6	23 Juin 1922			
Griechenland — Grèce	11.00	10.00	10.00	10.00	10	7 Juin 1927			
Albanien — Albanie	12.00	6.00	6.00	6.00	6	1 Septembre 1927			
Bulgarien — Bulgarie	10.00	10.00	10.00	10.00	10	5 Août 1924			
Rumänien — Roumanie	6.00	6.00	6.00	6.00	6	1 Juin 1920			
Russland — Russie	8.00	8.00	8.00	8.00	8	1 Avril 1924			
Südafrika — Afrique du Sud	5.50	6.00	6.00	6.00	6	10 Septembre 1927			
Britisch Indien — Indes Anglaises	4.00	5.00	5.00	6.10	7	22 Décembre 1927			
Japan — Japon	6.57	5.56	5.48	5.48	5.48	8 Octobre 1927			
New-York	4.00	3.50	3.50	3.50	3 1/2	5 Août 1927			
Chile — Chili	7.50	7.00	7.00	7.00	7	Mars 1927			
Peru — Pérou	6.00	6.00	6.00	6.00	6	1923			
Australien — Australie	6-7	6-7	6-7	6-7	6-7	22 Novembre 1922			

Privatsätze — Taux hors banque

7

1	Monatsdurchschnitte in % Moyennes mensuelles en %				Sätze am — Taux au					
	1926		1927		1926		1927			
	Décembre	Octobre	Novembre	Décembre	31 Déc.	30 Nov.	7 Déc.	15 Déc.	23 Déc.	31 Déc.
Schweiz — Suisse	3.35	3.38	3.39	3.40	3 7/16	3 3/8	3 3/8	3 3/8	3 7/16	3 1/2
Paris	5.77	1.82	2.75	2.95	5	2 7/8	3	3	2.87	3
London — Londres	4.56	4.31	4.31	4.31	4 1/2	4 5/16	4 5/16	4 5/16	4 5/16	4 5/16
Berlin	4.64	6.62	6.76	6.86	4 7/8	6 3/4	6 3/4	6 3/4	7	7
Wien — Vienne	6.62	6.31	6.25	6.25	6 5/8	6 1/4	6 1/4	6 1/4	6 1/4	6 1/4
Prag — Prague	5.77	4.75	4.75	4.75	5 7/8	4 3/4	4 3/4	4 3/4	4 3/4	4 3/4
Mailand — Milan	9.25	6.50	6.27	6.00	9 1/4	6	6	6	6	6
Brüssel — Bruxelles	4.84	3.87	4.09	4.15	4 1/8	4 1/8	4 1/8	4 1/8	4 1/8	4 1/4
Amsterdam	3.84	3.99	4.47	4.47	3 7/16	4 7/16	4 7/16	4 7/16	4 1/2	4 1/2
New-York	3.88	3.35	3.37	3.37	3 3/4	3 3/8	3 3/8	3 3/8	3 3/8	3 3/8

Diskontosätze in der Schweiz im Monatsdurchschnitt — Taux d'escompte en Suisse, moyennes mensuelles

1	Offizieller Satz — Taux officiel				Privatsatz — Taux hors banque				Spannung — Ecart			
	1924	1925	1926	1927	1924	1925	1926	1927	1924	1925	1926	1927
	In Prozenten — En pourcents											
Janvier	4.00	4.00	3.50	3.50	3.58	2.69	2.44	3.16	0.42	1.31	1.06	0.34
Février	4.00	4.00	3.50	3.50	3.57	2.25	2.22	2.87	0.43	1.75	1.28	0.63
Mars	4.00	4.00	3.50	3.50	3.69	2.44	2.18	2.98	0.31	1.56	1.32	0.52
Avril	4.00	4.00	3.50	3.50	3.73	2.50	2.30	3.13	0.27	1.50	1.20	0.37
Mai	4.00	4.00	3.50	3.50	3.89	2.46	2.38	3.19	0.61	1.54	1.12	0.31
Juin	4.00	4.00	3.50	3.50	3.19	2.29	2.38	3.42	0.31	1.71	1.12	0.08
Juillet	4.00	4.00	3.50	3.50	3.56	2.16	2.37	3.47	0.44	1.84	1.13	0.08
Août	4.00	4.00	3.50	3.50	3.70	2.02	2.34	3.44	0.30	1.98	1.16	0.06
Septembre	4.00	4.00	3.50	3.50	3.69	2.00	2.52	3.39	0.31	2.00	0.98	0.11
Octobre	4.00	3.84	3.50	3.50	3.59	2.00	2.80	3.88	0.41	1.84	0.70	0.12
Novembre	4.00	3.50	3.50	3.50	3.32	2.22	2.96	3.39	0.68	1.28	0.54	0.11
Décembre	4.00	3.50	3.50	3.50	3.01	2.29	3.35	3.40	0.99	1.21	0.15	0.10
Année	4.00	3.90	3.50	3.50	3.54	2.27	2.52	3.27	0.46	1.63	0.98	0.23

Lombardsätze — Taux pour avances sur nantissement

1	Charakter der Hinterlage Genre de dépôt	Monatsdurchschnitte in % Moyennes mensuelles en %				Gegenwärtiger Satz Taux actuel %	In Kraft seit: En vigueur depuis:
		1926		1927			
		Déc.	Octobre	Nov.	Dec.		
Schweiz — Suisse	Schuldverschreibungen - Titres	4.50	4.50	4.50	4.50	4 1/2	22 Octobre 1925
Deutschland — Allemagne	Wertschriften - Titres	7.00	7.00	8.00	8.00	8	4 Octobre 1927
Oesterreich — Autriche	Wertpapiere - Titres	7 1/2 u. 8	7 u. 7 1/2	7 u. 7 1/2	7 u. 7 1/2	7 u. 7 1/2	25 Août 1927
Frankreich — France	Wertpapiere - Titres	8.50	6.00	6.00	6.00	6	14 Avril 1927
Italien — Italie	Titel, Edelmetalle u. Seide Titres, métaux précieux et soie	7.00	7.00	7.00	7.00	7	18 Juin 1925
Belgien — Belgique	Inländische Wertschriften Fonds publics nationaux	8.00	6.50	6.27	6.00	6	17 Novembre 1927
Niederlande — Pays-Bas	Einh. Wertpap. - Tit. d'Etat	4.00	4.81	5.00	5.00	5	13 Octobre 1927
Spanien — Espagne		4 1/2-5 1/2	4 1/2-5 1/2	4 1/2-5 1/2	4 1/2-5 1/2	4 1/2-5 1/2	23 Mars 1923
Polen — Pologne	Wertschriften - Titres	11.39	9.23	9.00	9.00	9	15 Octobre 1927
Tschechoslovakei — Tchécoslovaquie	Wertschriften - Titres	6 1/2-7	6-6 1/2	6-6 1/2	6-6 1/2	6-6 1/2	8 Mars 1927
Jugoslawien — Yougoslavie	—	8.00	8.00	8.00	8.00	8	25 Octobre 1924
Rumänien — Roumanie	Wertschriften - Titres	7.00	7.00	7.00	7.00	7	1 Juin 1920

Markt schweizerischer Staatsanleihen — Marché des fonds d'Etat fédéraux

Notierungen an der Zürcher Börse Cours de la Bourse de Zurich	Fälligkeit Echéance	Emissionskurs Cours d'émission	November 1927 Letzter Kurs Dernier cours	Décembre 1927			Janvier-Décembre 1927	
				Höchster Kurs Maximum	Tiefster Kurs Minimum	Letzter Kurs Dernier cours	Höchster Kurs Maximum	Tiefster Kurs Minimum
3 % Eidg. Anleihe 1903	1906—1940	—	80.25	82. —	80. —	82. —	83.25	78.50
3 1/2 % Oblig. S. B. B., Serie A-K	1911 1962	—	85.60	86.40	85. —	86.40 c	86.40	83.15
III. 4 1/2 % Mob.-Anl. 1915	1926—1955	96 1/2	95.50	96.50	95.75	96.25	98.25	95. —
VI. 4 1/2 % " " 1917	30. Juni 1932	96	98.25	98.75	98. —	98.75	99.30	97.40
VII. 4 1/2 % " " 1917	30. Juni 1934	96	97.60	98.75	97.50	98.50	99.10	97.15
VIII. 5 % " " 1917	31. Jan. 1943	100	101.15	101.50 c	101. —	101.25	102.20	100.75
5 1/2 % Staatsanl. 1922	1. Sept. 1930	100	101.30	101.80 c	101.25	101.80 c	103. —	101.10
4 % " " 1922	1. April 1932	97 1/2	96.65	97. —	96. —	97. —	96.70	95. —
5 % " " 1923	15. Dez. 1931	100	101.50	101.80	101.25	101.80	103. —	100.75
5 % " " 1924	30. Juni 1935	96	101.40	102. —	101.25	102. —	103.20	101. —
5 % " " 1925	15. Juli 1940	98	102.25	102.50	102. —	102.30	103.75	101. —
4 1/2 % " " 1926	15. Juni 1941	98	96.15	96.90	95.50	96.90	98.15	95. —
4 1/2 % " " 1927	15. April 1942	97	96.10	97. — c	96. —	96.75	97. —	95. —

Geldkurs und Rentabilität der 3½% Obligationen schweizerische Bundesbahnen, Serie A—K, am Monatsende
Cours (demande) et Rendement des obligations Chemins de fer fédéraux 3½%, Série A—K, en fin de mois

	Kurs — Cours					Rentabilität — Rendement				
	1923	1924	1925	1926	1927	1923	1924	1925	1926	1927
1	2	3	4	5	6	7	8	9	10	11
Janvier	84.25	79. —	80. —	83.50	84.25	4.54	4.97	4.93	4.68	4.62
Février	84.70	78.10	79.40	83.50	83.70	4.50	5.05	4.98	4.68	4.66
Mars	84.40	76.15	79. —	83.05	83.75	4.53	5.22	5.01	4.72	4.66
Avril	84. —	75.30	78.95	83.05	83.55	4.56	5.29	5.02	4.72	4.67
Mai	81.75	76.50	80.20	83.00	84.40	4.73	5.19	4.91	4.72	4.61
Juin	80.25	76.50	80.25	83.80	84. —	4.85	5.19	4.91	4.66	4.64
Juillet	77.50	76.80	82.15	85.85	83.80	5.07	5.16	4.75	4.49	4.66
Août	79.75	77.20	81.80	84.75	84.35	4.89	5.13	4.78	4.58	4.62
Septembre	80.50	76.45	81.65	83.60	84.50	4.82	5.19	4.79	4.67	4.60
Octobre	78.10	76.35	82.20	83.40	83.80	5.02	5.20	4.75	4.69	4.66
Novembre	77.45	78.90	81.70	81.80	85.60	5.07	4.98	4.79	4.82	4.51
Décembre	79.90	80.20	82.75	83.65	86.40	4.88	4.88	4.71	4.67	4.45

Schweizerischer Börsenindex — Index des bourses suisses

Am 25. des Monats Au 25 du mois	12 Obligationen ¹⁾ (Bund und S. B. B.) 12 obligations ¹⁾ (Confédération et C. F. F.)			Aktien — Actions					
				101 Aktien 101 actions			davon 32 Industrieaktien dont 32 actions industrielles		
	In % des Nominalwertes — En % de la valeur nominale								
1	2	3	4	5	6	7	8	9	10
Janvier	87.35	92.28	93.64	130.43	145.17	169.64	135.99	153.73	185.07
Février	85.82	92.47	93.45	131.08	147.91	176.40	138.80	157.76	197.03
Mars	84.19	92.66	93.25	129.58	148.61	175.02	139.25	159.81	197.92
Avril	84.84	91.70	93.25	128.82	150.21	180.60	134.66	157.69	198.05
Mai	86.50	92.66	93.05	131.07	150.09	181.60	135.81	158.29	199.49
Juin	87.35	93.64	91.89	130.85	155.28	175.90	134.44	168.99	189.93
Juillet	88.40	96.09	91.51	134.18	156.56	177.65	135.66	168.55	193.15
Août	89.47	91.89	91.51	136.29	162.50	183.05	137.97	175.79	197.55
Septembre	88.05	91.89	91.13	137.41	162.92	193.59	138.82	176.89	210.90
Octobre	90.40	91.32	90.02	137.89	159.32	191.78	141.84	172.99	209.77
Novembre	88.40	89.29	91.70	137.72	160.40	191.00	142.74	175.33	213.35
Décembre	89.65	90.20	92.28	138.60	162.60	198.43	144.57	175.42	223.21

¹⁾ Unter Berücksichtigung des nominellen Zinsfusses und der Fälligkeit. — *En considération du taux nominal et de l'échéance.*

Emission von Obligationenanleihen im Dezember 1927 — Emission d'emprunts en Décembre 1927

(Ohne Gewähr für Vollständigkeit — Omissions réservées)

13

	Zinsfuss <i>Taux</i>	Emissionskurs <i>Cours d'émission</i>	Rendite <i>Rendement</i>	Fälligkeit <i>Echéance</i>	Kündbar <i>Dénonçable</i>	Nominalwert <i>Valeur nominale</i>	Emissionswert <i>Valeur d'émission</i>	Konversion <i>Conversion</i>	Neubeanspruchung des Marktes <i>Argent frais, demandé au marché</i>
	In Prozenten — <i>En pour-cents</i>			In Tausend Franken — <i>En milliers de francs</i>					
1	2	3	4	5	6	7	8	9	10
Schweizerische Emissionen — <i>Emissions suisses</i>									
Commune de Lancy	5	100	5	1929-1953	1938	500	500	357	143
Ausländische Emissionen in der Schweiz — <i>Emissions étrangères en Suisse</i>									
—	—	—	—	—	—	—	—	—	—

Aktienemissionen im Dezember 1927 — Emissions publiques d'actions en Décembre 1927

(Ohne Gewähr für Vollständigkeit — Omissions réservées)

14

	Emissionspreis <i>Prix d'émission</i>	Nominalbetrag <i>Valeur nominale</i>	Emissionswert <i>Valeur d'émission</i>
	‰	In Tausend Franken <i>En milliers de francs</i>	
1	2	3	4
Schweizerische Emissionen — <i>Emissions suisses</i>			
Aktiengesellschaft Leu & Co., Zürich	100	2 000	2 000
Volksbank Münster, Münster, Luzern	108	250	270
Bauxit Trust-Aktiengesellschaft, Zürich	360	1 700	6 120

Zusammenzug der Obligationenanleihen, Januar-Dezember

Emission d'emprunts Janvier-Décembre

(Ohne Gewähr für Vollständigkeit — *Omissions réservées*)

15

	Nominalwert <i>Valeur nominale</i>		Emissionswert <i>Valeur d'émission</i>		Konversionen <i>Conversion</i>		Neubeanspruchung des Marktes <i>Argent frais demandé au marché</i>	
	1926	1927	1926	1927	1926	1927	1926	1927
	In Tausend Franken — <i>En milliers de francs</i>							
1	2	3	4	5	6	7	8	9
Schweizerische Emissionen — <i>Emissions suisses</i>								
1. Bund- und Bundesbahnen — <i>Confédération suisse et Chemin de fer fédéraux . . .</i>	100 000	250 000	98 000	240 500	100 000	150 000	(- 2 000)	90 500
2. Kantone — <i>Cantons</i>	28 000	51 000	27 870	50 850	24 521	20 155	3 349	30 695
3. Gemeinden — <i>Municipalités</i>	50 195	35 961	49 665	35 824	42 995	31 082	6 670	4 742
Öffentlich-rechtliche Körperschaften — <i>Emprunts publics</i>	178 195	336 961	175 535	327 174	167 516	201 237	8 019	125 937
4. Transportunternehmungen — <i>Entreprises de transports . . .</i>	2 500	4 650	2 475	4 614	958	3 700	1 517	914
5. Banken — <i>Banques</i>	47 200	58 000	46 395	57 800	42 200	21 000	4 195	36 800
6. Trustbanken — <i>Trusts</i>	16 000	37 500	16 000	37 150	8 350	20 000	7 650	17 150
7. Elektrische Unternehmungen — <i>Entreprises électriques</i>	16 000	19 900	15 785	19 802	12 000	—	3 785	19 802
8. Diverse — <i>Divers</i>	43 250	44 000	43 214	43 704	23 377	39 100	19 837	4 604
Total 1—8	303 145	501 011	299 404	490 244	254 401	285 037	45 003	205 207
Ausländische Emissionen in der Schweiz — <i>Emissions étrangères en Suisse</i>								
Total	309 599	235 760	295 081	225 415	36 664	6 813	258 417	218 602

Zusammenzug der schweizerischen öffentlichen Aktienemissionen, Januar-Dezember

Emissions publiques d'actions suisses, Janvier-Décembre

(Ohne Gewähr für Vollständigkeit — *Omissions réservées*)

16

	Nominalwert <i>Valeur nominale</i>		Emissionswert <i>Valeur d'émission</i>	
	1926	1927	1926	1927
	In Tausend Franken — <i>En milliers de francs</i>			
1	2	3	4	5
1. Banken — <i>Banques</i>	48 800	65 840	57 145	76 808
2. Trustbanken — <i>Trusts</i>	27 000	84 500	31 280	100 061 ¹⁾
3. Versicherungsgesellschaften — <i>Sociétés d'assurances</i>	1 500	6 000	600	4 100
4. Diverse — <i>Divers</i>	43 265	25 320	52 571	31 592
Total 1—4	120 565	181 660	141 596	212 561 ¹⁾

¹⁾ Inklusive Fr. 5 238 000 Umwandlung von Obligationen. — *Y compris fr. 5 238 000 conversion des obligations.*

Schweizerische Zolleinnahmen
Recettes des douanes suisses

1	1923	1924	1925	1926	1927
	In Tausend Fr. — <i>En milliers de frs.</i>				
2	3	4	5	6	
Janvier . . .	12 627	14 167	15 609	15 763	14 107
Février . . .	13 321	14 947	15 074	15 376	14 269
Mars . . .	15 835	16 446	16 554	18 918	17 885
Avril . . .	15 413	16 097	16 037	16 548	17 201
Mai . . .	18 376	16 001	15 833	16 621	17 221
Juin . . .	16 050	14 972	15 342	16 325	16 850
Juillet . . .	12 800	14 727	15 324	16 243	15 677
Août . . .	12 761	13 424	13 869	15 765	16 344
Septembre . . .	13 596	15 682	15 834	16 803	17 633
Octobre . . .	18 478	18 830	19 770	19 424	21 210
Novembre . . .	17 499	16 453	16 253	17 025	19 008
Décembre . . .	16 219	18 278	21 613	22 732	
Janv.—Nov. . .	166 756	171 746	175 499	184 811	187 405
Année . . .	182 975	190 024	197 112	207 543	
Tabakzölle — <i>Droit sur les tabacs</i>					
Année . . .	—	15 089	20 287	18 726	

Ertrag der eidgenössischen Stempelabgaben
Rendement des droits de timbres fédéraux

1	1923	1924	1925	1926	1927
	In Tausend Fr. — <i>En milliers de frs.</i>				
2	3	4	5	6	
Janvier . . .	2 610	3 745	3 490	4 688	4 629
Février . . .	2 627	2 843	2 728	2 404	5 309
Mars . . .	3 572	3 221	3 742	4 204	4 937
Avril . . .	3 923	4 364	6 044	6 338	7 171
Mai . . .	2 579	3 055	2 744	3 614	4 405
Juin . . .	2 665	3 272	3 998	4 274	3 632
Juillet . . .	4 249	4 082	4 576	5 506	6 316
Août . . .	2 073	2 436	2 139	2 301	2 991
Septembre . . .	2 268	1 722	3 087	3 741	2 767
Octobre . . .	2 868	4 803	4 021	5 161	6 227
Novembre . . .	2 479	2 979	2 813	4 858	3 714
Décembre . . .	2 562	2 581	3 857	5 530	4 101
Année . . .	34 475	39 103	43 239	52 619	56 199

Spezifikation der Stempelabgaben — Rendement des droits de timbres selon les sources.

Abgabe auf <i>Droit de timbre sur</i>	Décembre			Janvier-Décembre		
	1925	1926	1927	1925	1926	1927
	In Tausend Franken — <i>En milliers de francs</i>					
1	2	3	4	5	6	7
1. Inländischen Obligationen <i>Obligations suisses</i>	216	197	175	4 308	4 315	4 749
2. Inländischen Aktien <i>Actions suisses</i>	754	1 670	1 405	5 259	7 681	7 598
3. Inländischen genossenschaftlichen Stammanteilen <i>Parts de capital des sociétés coopératives suisses</i>	5	6	17	192	280	423
4. Ausländischen Wertpapieren <i>Titres étrangers</i>	335	779	8	711	4 158	3 505
5. Umsatz inländischer Wertpapiere <i>Négociations de titres suisses</i>	22	32	37	317	341	638
6. Umsatz ausländischer Wertpapiere <i>Négociations de titres étrangers</i>	99	188	175	720	1 286	2 248
7. Wechseln und wechselähnlichen Papieren <i>Effets de change et effets analogues</i>	223	243	284	2 728	2 819	3 327
8. Prämienquittungen <i>Quittances de primes d'assurance</i>	352	231	203	4 175	4 064	4 447
9. Frachtkunden <i>Documents en usage dans les transports</i>	225	220	238	2 703	2 704	2 730
Total 1—9	2 231	3 566	2 542	21 113	27 648	29 665
10. Coupons von inländischen Obligationen <i>Coupons d'obligations suisses</i>	354	556	532	9 908	10 930	11 130
11. Coupons von inländischen Aktien <i>Coupons d'actions suisses</i>	613	620	533	9 040	9 907	9 941
12. Coupons von inländ. genossenschaftl. Stammanteilen <i>Coupons de parts de capital des soc. coopératives suisses</i>	10	7	11	432	403	421
13. Coupons von ausländischen Wertpapieren <i>Coupons de titres étrangers</i>	640	779	482	2 721	3 711*	5 025*
Total 10—13	1 617	1 962	1 558	22 101	24 951	26 517
14. Bussen <i>Amendes</i>	9	2	1	25	20	17
Total 1—14	3 857	5 530	4 101	43 239	52 619	56 199
Davon Abgaben auf <i>Dont droit de timbre sur</i>						
inländischen Papieren — <i>titres suisses</i>	2 783	3 784	3 436	39 087	43 464	45 421
ausländischen Papieren — <i>titres étrangers</i>	1 074	1 746	665	4 152	9 155	10 778

* Diese Summe setzt sich zum grössten Teil aus pauschal für die ganze Laufzeit der ausländischen Wertpapiere vorausbezahlten Coupons-abgaben zusammen.
* Cette somme se compose en majeure partie de droits de timbres sur coupons de titres étrangers, payés en bloc à l'avance pour toute la durée du temps à courir.

Betriebsergebnisse der schweizerischen Bundesbahnen¹⁾ — Résultats d'exploitation des Chemins de fer fédéraux¹⁾

	1925	1926	1927	1925	1926	1927	1925	1926	1927
	Personenverkehr — <i>Voyageurs</i>			Güterverkehr — <i>Marchandises</i>			Einnahmen aus dem Personenverkehr <i>Recettes de transport des voyageurs</i>		
	Anzahl in Tausend — <i>Nombres en milliers</i>			In Tausend Tonnen — <i>En milliers de tonnes</i>			In Tausend Fr. — <i>En milliers de frs.</i>		
1	2	3	4	5	6	7	8	9	10
Janvier . . .	8 144	8 457	8 770	1 309	1 215	1 253	8 981	9 314	9 485
Février . . .	7 369	7 432	7 610	1 341	1 266	1 309	8 307	8 380	8 459
Mars	7 960	8 551	9 927	1 316	1 465	1 476	9 399	9 422	10 032
Avril	8 319	8 849	9 757	1 223	1 288	1 357	12 543	12 528	12 868
Mai	8 333	8 607	8 983	1 280	1 360	1 470	11 691	11 833	11 692
Juin	8 702	8 426	9 595	1 217	1 467	1 526	12 762	11 650	12 554
Juillet	8 570	9 270	9 500	1 390	1 483	1 524	15 708	15 614	16 579
Août	8 972	9 287	9 731	1 385	1 418	1 535	15 850	15 678	16 763
Septembre . .	9 496	8 608	8 864	1 412	1 414	1 590	14 323	13 003	13 391
Octobre	9 530	9 560	9 850	1 607	1 518	1 731	11 478	11 565	11 917
Novembre . . .	8 005	7 854	7 897	1 447	1 489	1 587	8 907	8 749	8 797
Décembre . . .	8 428	8 092		1 510	1 422		9 615	9 661	
Janvier-Nov. .	93 400	94 901	100 484	14 927	15 383	16 358	129 949	127 736	132 537
Année	101 828	102 993		16 437	16 805		139 564	137 397	
	Einnahmen aus dem Güterverkehr <i>Recettes de transport des marchandises</i>			Total der Transporteinnahmen <i>Total des recettes de transport</i>			Ertrag pro Kilometer <i>Produit par kilomètre</i>		
	In Tausend Fr. — <i>En milliers de frs.</i>						In Franken — <i>En francs</i>		
1	2	3	4	5	6	7	8	9	10
Janvier	16 798	14 837	15 088	25 779	24 151	24 572	8 763	8 209	8 352
Février	15 132	15 411	15 955	23 439	23 791	24 414	7 967	8 087	8 298
Mars	19 336	19 736	19 703	28 735	29 158	29 735	9 767	9 911	10 107
Avril	16 615	16 342	17 105	29 158	28 870	29 973	9 911	9 813	10 188
Mai	17 603	16 986	18 447	29 294	28 819	30 140	9 957	9 796	10 245
Juin	18 859	19 113	20 568	31 621	30 763	33 122	10 748	10 457	11 258
Juillet	18 411	18 188	19 181	34 119	33 802	35 760	11 597	11 490	12 155
Août	18 552	17 712	19 202	34 402	33 390	35 966	11 693	11 349	12 225
Septembre . . .	21 630	19 701	21 339	35 953	32 704	34 730	12 221	11 116	11 805
Octobre	21 391	19 034	21 202	32 869	30 600	33 119	11 172	10 401	11 257
Novembre . . .	18 026	18 151	19 018	26 933	26 900	27 815	9 155	9 143	9 454
Décembre . . .	19 987	19 847		29 602	29 508		10 062	10 030	
Janvier-Nov. .	202 353	195 211	206 808	332 302	322 908	339 346	112 951	109 772	115 344
Année	222 340	215 058		361 904	352 456		123 013	119 802	
	Betriebseinnahmen <i>Recettes d'exploitation</i>			Betriebsausgaben ²⁾ <i>Dépenses d'exploitation²⁾</i>			Betriebsüberschuss <i>Excédent d'exploitation</i>		
	In Tausend Franken — <i>En milliers de francs</i>								
1	2	3	4	5	6	7	8	9	10
Janvier	27 723	26 026	26 697	23 820	23 716	22 856	3 903	2 310	3 841
Février	25 354	25 716	26 372	20 834	20 276	19 689	4 520	5 440	6 683
Mars	30 474	31 130	31 962	21 129	21 332	20 842	9 345	9 799	11 120
Avril	31 051	30 703	32 125	20 887	20 826	20 697	10 164	9 877	11 428
Mai	31 041	30 685	32 205	20 797	20 898	21 017	10 244	9 787	11 187
Juin	33 790	33 036	35 426	22 004	21 440	21 686	11 786	11 596	13 741
Juillet	35 888	35 699	37 936	22 680	22 719	22 511	13 208	12 980	15 425
Août	36 205	35 247	37 967	20 740	20 959	20 741	15 465	14 288	17 225
Septembre . . .	37 975	34 723	36 709	21 150	20 960	20 950	16 825	13 762	15 759
Octobre	34 732	32 439	35 485	21 043	20 910	20 634	13 689	11 529	14 851
Novembre . . .	28 730	28 778	29 748	21 163	20 274	20 453	7 567	8 503	9 295
Décembre . . .	32 979	31 897		19 562	18 739		13 417	13 159	
Janvier-Nov. .	352 963	344 182	362 632	236 247	234 310	232 076	116 716	109 872	130 555
Année	385 942	376 079		255 809	253 049		130 133	123 030	

¹⁾ Die Ergebnisse der drei letzten Monate sind nicht endgültig. — *Les résultats des trois derniers mois ne sont pas définitifs.*

²⁾ Unter Ausschluss der Ausgaben zulasten der Spezialfonds. — *A l'exclusion des dépenses à la charge des fonds spéciaux.*

Betriebsergebnisse der schweizerischen Post-, Telegraphen- und Telefonverwaltung
Résultats d'exploitation de l'Administration des postes, des télégraphes et des téléphones suisses

21

	1925	1926	1927	1925	1926	1927	1925	1926	1927
	Betriebserträge <i>Recettes d'exploitation</i>			Betriebskosten <i>Frais d'exploitation</i>			Saldo der Betriebsrechnung <i>Solde du compte d'exploitation</i>		
	In Tausend Franken — <i>En milliers de francs</i>								
Postverwaltung - <i>Administration des postes</i>									
1	2	3	4	5	6	7	8	9	10
Janvier	9 842	9 859	10 081	9 356	9 358	9 703	+ 486	+ 501	+ 378
Février	8 781	9 079	9 525	9 333	9 356	9 657	— 552	— 277	— 132
Mars	9 667	10 775	10 673	9 434	9 563	9 828	+ 233	+ 1 212	+ 845
Avril	9 894	9 998	10 644	9 468	9 487	10 144	+ 426	+ 511	+ 500
Mai	9 929	9 964	10 520	9 464	9 476	10 161	+ 465	+ 488	+ 359
Juin	10 173	10 417	10 778	9 522	9 554	10 229	+ 651	+ 863	+ 549
Juillet	11 753	11 675	12 115	9 755	9 796	10 518	+ 1 998	+ 1 879	+ 1 597
Août	11 670	11 043	12 217	9 746	9 759	10 387	+ 1 924	+ 1 284	+ 1 830
Septembre	10 657	10 462	11 476	9 661	9 614	10 250	+ 996	+ 848	+ 1 226
Octobre	10 966	10 721	11 206	9 717	9 621	10 264	+ 1 249	+ 1 100	+ 942
Novembre	10 036	10 400	11 238	9 622	9 535	10 106	+ 414	+ 865	+ 1 132
Décembre	13 668	14 114		9 981	9 923		+ 3 687	+ 4 191	
Janvier-Novembre	113 368	114 393	120 473	105 078	105 119	111 247	+ 8 290	+ 9 274	+ 9 226
Année	127 036	128 507		115 059	115 042		+ 11 977	+ 13 465	

Telegraphen- und Telefonverwaltung - *Administration des télégraphes et des téléphones*

Janvier	4 909	4 917	5 332	2 590	2 824	2 901	+ 2 319	+ 2 093	+ 2 431
Février	4 702	4 863	5 180	2 735	2 882	2 973	+ 1 967	+ 1 981	+ 2 207
Mars	4 995	5 457	5 638	2 784	3 013	3 066	+ 2 211	+ 2 444	+ 2 572
Avril	4 963	5 326	5 575	2 817	2 948	3 024	+ 2 146	+ 2 378	+ 2 551
Mai	5 087	5 513	5 734	2 767	2 923	3 127	+ 2 320	+ 2 590	+ 2 607
Juin	5 207	5 608	5 724	2 814	2 936	3 184	+ 2 393	+ 2 672	+ 2 540
Juillet	5 458	5 830	5 914	2 763	3 008	3 399	+ 2 695	+ 2 822	+ 2 515
Août	5 240	5 597	5 935	2 770	3 005	3 306	+ 2 470	+ 2 592	+ 2 629
Septembre	5 431	5 733	6 005	2 765	2 866	3 192	+ 2 666	+ 2 867	+ 2 813
Octobre	5 484	5 722	5 954	2 721	2 858	3 296	+ 2 763	+ 2 864	+ 2 658
Novembre	4 917	5 375	5 574	2 746	2 778	3 211	+ 2 171	+ 2 597	+ 2 363
Décembre	5 188	5 490		2 807	3 276		+ 2 381	+ 2 214	
Janvier-Novembre	56 393	59 941	62 565	30 272	32 041	34 679	+ 26 121	+ 27 900	+ 27 886
Année	61 581	65 431		33 079	35 317		+ 28 502	+ 30 114	

Die Angaben für das laufende Jahr sind nicht endgültig. — *Les données pour l'année courante ne sont pas définitives.*

Stempelungen von Uhrgehäusen — *Boîtes de montres poinçonnées*

22

1	Goldene <i>Boîtes or</i>		Silberne <i>Boîtes argent</i>		Platin <i>Boîtes platine</i>		Total	
	1926	1927	1926	1927	1926	1927	1926	1927
1	2	3	4	5	6	7	8	9
Janvier	78 700	74 080	99 776	64 454	596	444	179 072	138 978
Février	80 300	113 816	105 125	95 197	705	652	186 130	209 665
Mars	119 439	106 465	110 574	110 197	688	576	230 701	217 238
Avril	96 400	93 179	99 376	97 226	562	632	196 338	191 037
Mai	93 214	105 721	96 323	97 286	565	698	190 102	203 705
Juin	88 081	114 879	110 543	108 226	645	777	199 269	223 882
Juillet	95 804	107 835	99 898	104 429	523	837	196 225	213 101
Août	85 392	126 187	98 376	112 709	470	710	184 238	239 606
Septembre	98 528	131 607	84 793	118 732	564	835	183 885	251 174
Octobre	121 198	141 543	91 480	129 461	602	775	213 280	271 779
Novembre	117 805	154 782	99 342	139 654	647	884	217 794	295 320
Décembre	86 124	146 127	80 995	130 237	545	864	167 664	277 228
Année	1 160 985	1 416 221	1 176 601	1 307 808	7 112	8 684	2 344 698	2 732 713

Schweizerischer Postcheck- und Giroverkehr — *Mouvement des comptes de chèques et de virements postaux suisses*

23

	1926		1927	
	Décembre	Novembre	Décembre	
	2	3	4	
Anzahl der Rechnungsinhaber — <i>Nombre de titulaires de comptes</i>	63 104	67 841	68 338	
Anzahl der Konten der Postverwaltung. — <i>Nombre de comptes de l'Administration postale</i>	221	220	222	
	In Millionen Franken — <i>En millions de francs</i>			
Bare Einzahlungen — <i>Versements en espèces</i>	305.3	290.8	330.1	
Bare Auszahlungen — <i>Paiements en espèces</i>	282.5	289.9	311.1	
Giroverkehr — <i>Virements</i> : Schweiz — <i>Suisse</i>	1 410.5	1 501.6	1 548.4	
Ausland — <i>Etranger</i>	1.9	2.9	3.6	
Gesamtumsatz — <i>Mouvement total</i>	2 000.2	2 085.2	2 193.2	
Anlagen in Obligationen — <i>Placements en obligations</i>	109.3	112.4	117.3	
Guthaben beim Eidgenössischen Finanzdepartement — <i>Avoir auprès du Département fédéral des finances</i>	39.5	31.6	39.7	
Guthaben auf den Girokonten der Nationalbank — <i>Avoir en compte de virements de la Banque nationale suisse</i>	0.5	0.5	0.5	
Kassenbestände — <i>Avoir en caisse</i>	11.7	11.0	14.9	
Guthaben der Rechnungsinhaber — <i>Avoir des titulaires de comptes</i>	161.0	155.5	172.4	
Konten der Postverwaltung — <i>Comptes de l'Administration des postes</i>	3.5	3.2	4.0	
Stand der Postcheckrechnungen — <i>Avoir total des comptes de chèques postaux</i>	164.5	158.7	176.4	

 Postgiroverkehr — *Virements postaux*

24

	Gesamtumsatz <i>Mouvement total</i>				Davon Umsatz unter Vermeidung von Barzahlungen <i>Virements sans mouvements d'espèces</i>			
	1924	1925	1926	1927	1924	1925	1926	1927
	In Millionen Franken — <i>En millions de francs</i>							
	2	3	4	5	6	7	8	9
Janvier	1 877	2 023	2 007	2 040	1 341	1 450	1 438	1 458
Février	1 532	1 594	1 571	1 664	1 103	1 144	1 122	1 195
Mars	1 496	1 577	1 707	1 761	1 058	1 113	1 208	1 250
Avril	1 559	1 634	1 743	1 814	1 097	1 155	1 247	1 298
Mai	1 669	1 699	1 734	1 860	1 185	1 210	1 231	1 331
Juin	1 560	1 661	1 711	1 824	1 100	1 172	1 211	1 299
Juillet	1 808	1 936	1 929	2 009	1 271	1 369	1 358	1 424
Août	1 670	1 728	1 736	1 950	1 183	1 223	1 234	1 384
Septembre	1 612	1 690	1 670	1 819	1 134	1 198	1 177	1 290
Octobre	1 815	1 838	1 798	1 984	1 292	1 302	1 277	1 412
Novembre	1 719	1 797	1 889	2 085	1 224	1 281	1 344	1 504
Décembre	1 935	2 132	2 000	2 193	1 364	1 512	1 412	1 552
Année	20 252	21 309	21 495	23 003	14 352	15 129	15 259	16 397

Giroverkehr der Schweizerischen Nationalbank — *Virements de la Banque nationale suisse*

25

1	Gesamtumsatz <i>Mouvement total</i>				Davon Umsatz unter Vermeidung von Barzahlungen <i>Virements sans mouvements d'espèces</i>			
	1924	1925	1926	1927	1924	1925	1926	1927
	In Millionen Franken — <i>En millions de francs</i>							
2	3	4	5	6	7	8	9	
Janvier	5 351	5 350	4 823	5 457	5 125	5 121	4 599	5 214
Février	5 476	4 625	4 959	6 244	5 258	4 423	4 756	5 998
Mars	5 239	5 012	6 121	6 741	5 007	4 799	5 887	6 478
Avril	5 235	4 349	5 513	6 684	4 997	4 140	5 294	6 431
Mai	4 377	4 227	5 281	6 831	4 157	4 013	5 081	6 576
Juin	4 118	4 496	4 718	5 826	3 910	4 284	4 489	5 583
Juillet	4 764	4 915	4 954	6 281	4 532	4 682	4 715	6 026
Août	4 583	4 412	4 649	5 571	4 375	4 214	4 432	5 321
Septembre	4 302	4 633	5 355	6 539	4 077	4 430	5 115	6 280
Octobre	4 732	5 167	5 471	6 711	4 518	4 943	5 238	6 454
Novembre	4 607	5 255	5 817	6 285	4 414	5 045	5 580	6 040
Décembre	5 197	5 765	6 094	6 893	4 940	5 484	5 811	6 584
Année	57 981	58 206	63 755	76 063	55 310	55 578	60 997	72 985

 Umsätze der schweizerischen Abrechnungsstellen — *Mouvement des chambres de compensation en Suisse*

26

1	Stück — <i>Nombre</i>				Betrag in Millionen Franken <i>Montant en millions de francs</i>			
	1924	1925	1926	1927	1924	1925	1926	1927
	2	3	4	5	6	7	8	9
Janvier	163 917	148 170	135 204	149 928	1 097.9	1 203.1	1 126.4	1 239.4
Février	141 556	126 586	123 361	136 064	1 148.7	1 030.1	1 070.8	1 301.3
Mars	144 086	135 964	143 223	150 187	1 166.5	1 143.4	1 359.6	1 476.5
Avril	143 651	131 893	131 065	145 667	1 155.9	1 025.4	1 131.4	1 390.0
Mai	153 759	133 994	130 355	154 162	1 138.1	1 027.8	1 197.5	1 406.2
Juin	135 877	138 087	138 250	148 577	992.8	1 025.2	1 056.0	1 245.3
Juillet	144 069	140 402	141 990	145 727	1 097.4	1 069.3	1 084.4	1 269.7
Août	131 607	127 061	131 619	150 525	1 020.7	971.5	955.6	1 116.3
Septembre	142 839	130 646	131 479	143 881	990.9	1 092.3	994.1	1 264.7
Octobre	142 874	143 107	140 625	151 717	1 081.9	1 221.5	1 178.1	1 313.5
Novembre	133 590	135 519	153 399	152 216	1 122.6	1 129.2	1 244.5	1 283.0
Décembre	149 405	141 749	152 353	156 512	1 115.0	1 246.2	1 219.5	1 346.2
Année	1 727 230	1 633 178	1 652 923	1 785 163	13 128.4	13 185.0	13 617.9	15 652.6

1	Stück — <i>Nombre</i>				Betrag in Millionen Franken <i>Montant en millions de francs</i>			
	1926		1927		1926		1927	
	Décembre	Octobre	Novembre	Décembre	Décembre	Octobre	Novembre	Décembre
2	3	4	5	6	7	8	9	
Basel — <i>Bâle</i>	20 296	21 379	20 454	21 381	384.1	460.8	442.1	462.4
Bern — <i>Berne</i>	6 193	5 616	5 752	6 339	22.6	16.3	17.5	18.2
La Chaux-de-Fonds	3 478	3 947	3 865	3 959	6.0	7.8	7.0	7.0
Genf — <i>Genève</i>	23 956	22 430	22 135	22 114	448.1	425.2	414.0	438.1
Lausanne	7 139	7 014	6 995	7 694	17.7	18.4	16.8	19.2
Neuenburg — <i>Neuchâtel</i>	1 276	1 098	1 168	1 433	2.3	2.1	2.2	3.3
St. Gallen — <i>St-Gall</i>	6 034	5 936	5 910	5 891	18.3	21.7	22.7	21.4
Zürich — <i>Zurich</i>	83 981	84 297	85 937	87 701	319.9	361.2	360.7	376.6
Total	152 353	151 717	152 216	156 512	1 219.5	1 313.5	1 283.0	1 346.2

Schweizerischer Arbeitsmarkt — Marché suisse du travail

27

1	Stellensuchende <i>Demandes d'emploi</i>			Offene Stellen <i>Offres d'emploi</i>			Stellensuchende auf 100 offene Stellen <i>Demandes pour 100 offres</i>		
	1925	1926	1927	1925	1926	1927	1925	1926	1927
	2	3	4	5	6	7	8	9	10
Janvier	12 184	20 525	19 370	2 387	1 785	1 655	510	1 150	1 170
Février	11 834	18 138	19 201	3 103	2 541	2 253	381	714	852
Mars	10 185	14 307	13 568	3 696	3 215	3 810	276	445	356
Avril	8 591	11 320	11 220	3 997	2 858	3 692	215	396	304
Mai	7 189	10 703	9 547	3 995	2 466	3 640	180	434	262
Juin	8 084	10 272	7 735	3 358	2 188	3 068	241	469	252
Juillet	9 751	11 013	8 404	2 760	1 876	2 739	353	587	307
Août	9 895	11 818	8 854	2 498	1 969	2 880	396	600	307
Septembre	10 356	12 803	8 335	2 468	1 985	2 959	420	645	282
Octobre	12 219	14 253	9 873	1 859	1 352	2 136	657	1 054	462
Novembre	15 760	16 366	12 079	1 572	1 287	1 893	1 003	1 272	638
Décembre	17 027	17 900	13 701	1 398	1 303	1 824	1 218	1 374	751

Aussenhandel der Schweiz (ohne gemünztes Edelmetall)

Commerce extérieur de la Suisse (métaux précieux monnayés non compris)

28

Jahr <i>Année</i>	Einfuhr <i>Importation</i>	Ausfuhr <i>Exportation</i>	— Einfuhr- überschuss + Ausfuhr- überschuss	Monat <i>Mois</i>	Einfuhr <i>Importation</i>		Ausfuhr <i>Exportation</i>		— Excédent d'importation + Excédent d'exportation		
					1926	1927	1926	1927	1926	1927	
					In Mill. Fr. — <i>En millions de frs.</i>						In Millionen Franken — <i>En millions de francs</i>
1	2	3	4	5	6	7	8	9	10	11	
1910	1 745	1 196	— 549	Janvier	200.8	182.6	124.2	134.2	— 76.6	— 48.4	
1911	1 802	1 257	— 545	Février	200.2	186.1	144.3	156.1	— 55.9	— 30.0	
1912	1 979	1 358	— 621	Mars	208.7	210.3	160.3	175.2	— 48.4	— 35.1	
1913	1 920	1 376	— 544	Avril	182.1	204.7	145.0	167.3	— 37.1	— 37.4	
1914	1 478	1 187	— 291	Mai	190.7	214.2	147.3	163.0	— 43.4	— 51.2	
1915	1 680	1 670	— 10	Juin	200.6	211.0	148.7	163.5	— 51.9	— 47.5	
1916	2 379	2 448	+ 69	Juillet	220.3	198.8	148.1	160.3	— 72.2	— 38.5	
1917	2 405	2 323	— 82	Août	194.8	208.9	148.2	170.3	— 46.6	— 38.6	
1918	2 402	1 963	— 439	Septembre	181.8	214.5	153.5	178.5	— 28.3	— 36.0	
1919	3 533	3 298	— 235	Octobre	208.3	249.1	168.5	189.3	— 39.8	— 59.8	
1920	4 243	3 277	— 966	Novembre	207.4	233.4	173.9	178.4	— 33.5	— 55.0	
1921	2 296	2 140	— 156	Décembre	219.2	250.2	174.5	187.1	— 44.7	— 63.1	
1922	1 914	1 762	— 152	Année	2 414.9	2 563.8	1 836.5	2 023.2	— 578.4	— 540.6	
1923	2 243	1 760	— 483								
1924	2 504	2 070	— 434								
1925	2 633	2 039	— 594								
1926	2 415	1 837	— 578								
1927	2 564	2 023	— 541								

Handelsverkehr der Schweiz mit den wichtigsten Ländern
Commerce de la Suisse avec les pays les plus importants

29

Länder — Pays	Einfuhr — Importation				Ausfuhr — Exportation			
	Décembre		Janvier-Décembre		Décembre		Janvier-Décembre	
	1926	1927	1926	1927	1926	1927	1926	1927
In Tausend Franken — En milliers de francs								
1	2	3	4	5	6	7	8	9
Deutschland - <i>Allemagne</i>	45 008	50 923	465 087	541 701	29 545	38 117	266 778	397 896
Oesterreich - <i>Autriche</i>	3 654	4 652	39 622	45 609	6 711	8 475	66 259	80 584
Frankreich - <i>France</i>	37 169	45 824	495 507	474 693	11 927	11 279	154 131	135 196
Italien - <i>Italie</i>	19 834	19 485	251 830	225 551	9 589	10 129	112 508	115 333
Belgien - <i>Belgique</i>	6 681	7 548	71 217	88 745	2 560	3 551	28 962	33 683
Niederlande - <i>Pays-Bas</i>	3 947	3 925	49 574	48 004	3 409	3 774	38 625	45 995
Grossbritannien - <i>Grande Bretagne</i>	12 206	17 064	148 025	189 318	25 704	23 858	298 654	309 523
Irland - <i>Irlande</i>	424	415	2 353	2 277	199	135	1 438	1 783
Spanien - <i>Espagne</i>	4 685	5 524	39 870	42 198	5 282	6 879	53 760	63 195
Portugal - <i>Portugal</i>	127	156	1 495	1 670	610	551	7 826	7 429
Dänemark - <i>Danemark</i>	2 131	1 977	25 306	24 167	1 891	1 969	17 278	17 404
Norwegen - <i>Norvège</i>	251	207	2 139	2 911	659	865	7 521	8 932
Schweden - <i>Suède</i>	1 035	1 221	8 307	10 527	2 469	3 009	24 472	26 216
Finnland - <i>Finlande</i>	102	170	900	1 498	535	900	4 859	5 685
Lettland - <i>Lettonie</i>								
Estland - <i>Esthonie</i>	30	156	566	870	397	536	4 407	3 912
Litauen - <i>Lithuanie</i>	18	14	356	186	149	100	1 041	1 407
Polen - <i>Pologne</i>	5 467	2 360	31 536	28 132	2 396	3 869	19 673	33 253
Tschechoslovakei - <i>Tchécoslovaquie</i>	7 442	11 352	79 017	78 257	3 959	5 829	38 198	48 840
Ungarn - <i>Hongrie</i>	3 076	1 658	29 082	23 204	1 991	2 329	17 785	22 615
Jugoslawien - <i>Yougoslavie</i>	1 768	1 241	19 801	15 650	615	1 060	8 010	9 158
Griechenland - <i>Grèce</i>	549	1 017	4 276	6 487	944	987	8 230	9 913
Bulgarien - <i>Bulgarie</i>	427	378	3 692	4 468	378	389	2 803	3 642
Rumänien - <i>Roumanie</i>	1 379	1 042	10 744	9 829	1 146	1 426	11 673	17 166
Russland - <i>Russie</i>	354	2 201	8 423	8 792	165	544	651	2 451
Türkei - <i>Turquie</i>	709	904	11 711	9 944	530	622	7 986	6 827
Aegypten - <i>Egypte</i>	9 179	8 902	50 555	58 553	1 239	1 431	13 358	12 329
Übriges Afrika - <i>Reste de l'Afrique</i>	3 190	2 746	23 048	25 142	2 469	2 978	27 808	29 093
Britisch-Indien - <i>Inde britannique</i>	2 826	3 382	28 731	26 242	3 492	4 569	37 808	36 447
Niederländisch-Indien - <i>Indes néerlandaises</i>	1 281	1 234	11 576	13 691	1 547	2 399	20 214	20 782
China - <i>Chine</i>	1 101	1 270	14 762	16 696	2 574	2 530	26 264	26 099
Japan - <i>Japon</i>	3 282	3 132	16 105	27 235	4 649	4 538	56 041	42 898
Übriges Asien - <i>Reste de l'Asie</i>	1 637	2 279	22 613	27 345	4 265	3 309	43 361	40 931
Canada - <i>Canada</i>	8 181	11 106	109 289	88 708	3 978	3 996	46 479	41 602
Vereinigte Staaten - <i>Etats-Unis</i>	17 742	20 756	187 708	220 360	21 503	15 345	201 001	209 647
Brasilien - <i>Brésil</i>	2 646	2 001	26 833	26 108	2 404	2 001	21 408	21 770
Argentinien - <i>Argentine</i>	4 969	6 208	70 223	81 777	3 356	3 849	35 399	34 278
Übriges Amerika - <i>Reste de l'Amérique</i>	1 579	2 265	23 053	32 451	5 126	4 697	52 837	48 047
Australien - <i>Australie</i>	3 100	3 548	29 578	34 798	4 262	4 247	50 990	51 289

Ausfuhr wichtiger Waren — *Exportation de produits importants*

30

	Menge — <i>Quantité</i>				Wert — <i>Valeur</i>			
	q				In Tausend Franken — <i>En milliers de francs</i>			
	<i>Décembre</i>		<i>Janvier-Décembre</i>		<i>Décembre</i>		<i>Janvier-Décembre</i>	
	1926	1927	1926	1927	1926	1927	1926	1927
1	2	3	4	5	6	7	8	9
Früchte und Gemüse — <i>Fruits et légumes</i>	11 149	13 485	446 364	357 266	356	247	6 806	6 883
Schokoladen — <i>Chocolats</i>	4 920	6 071	78 436	83 547	1 884	2 485	30 401	33 069
Kondensierte Milch — <i>Lait condensé</i>	26 371	21 406	335 389	368 476	3 204	2 541	40 915	44 274
Käse — <i>Fromage</i>	23 476	15 207	281 101	340 463	7 158	5 567	91 071	110 345
Feine Esswaren — <i>Comestible fin</i>	2 359	3 282	43 133	49 081	793	881	7 439	9 164
Düngstoffe — <i>Engrais et déchets, etc.</i>	32 167	36 377	444 873	483 771	480	503	6 362	6 773
Häute und Felle — <i>Cuir et peaux</i>	7 073	8 315	74 240	81 961	1 652	2 530	17 882	22 683
Schuhwaren — <i>Chaussures</i>	812	891	9 821	12 911	2 310	2 409	36 096	37 666
Holz- und Holzwaren — <i>Bois</i>	91 109	57 165	575 417	723 714	868	725	7 490	9 544
Rohstoffe zur Papierbereitung — <i>Matières premières pour la fabrication du papier</i>	18 527	20 715	176 245	206 342	621	703	5 819	6 233
Unbedruckte Papiere — <i>Papiers non imprimés</i>	12 324	11 262	117 618	133 404	652	617	6 444	6 990
Bücher etc. — <i>Livres, revues, etc.</i>	1 969	2 092	22 083	23 297	1 193	1 107	11 691	11 844
Baumwollgarne — <i>Fils de coton</i>	6 048	7 631	58 445	84 712	4 455	5 576	45 750	58 429
Baumwollgewebe — <i>Tissus de coton</i>	5 236	4 949	51 320	60 240	8 786	9 481	88 786	109 994
Plattstichgewebe und Stickereien — <i>Plumetés et broderies</i>	2 677	3 078	33 263	33 977	9 861	11 220	122 614	120 273
Schappe — <i>Chappe</i>	277	269	3 063	2 950	839	724	10 048	8 102
Kunstseide — <i>Soie artificielle</i>	2 331	3 030	29 543	33 288	2 433	3 506	34 944	37 145
Seidenstoffe — <i>Soies</i>	2 297	2 571	23 081	26 814	17 648	19 502	197 944	212 679
Seidenbänder — <i>Rubans de soie</i>	395	641	4 663	9 702	1 931	1 519	24 605	23 011
Wolle und Wollwaren — <i>Laine et lainages</i>	4 802	4 104	58 159	61 933	4 871	5 055	56 981	64 477
Strohwaren — <i>Ouvrages en paille</i>	1 375	1 282	11 969	12 884	3 827	3 797	33 023	37 573
Wirk- und Strickwaren — <i>Bonneterie et tricots</i>	631	759	8 150	8 343	2 446	3 060	27 620	30 903
Konfektion — <i>Confection</i>	1 028	1 208	11 631	13 748	3 963	4 698	45 805	53 767
Mineralische Stoffe — <i>Matières minérales</i>	167 972	157 897	2 225 278	3 074 487	1 839	1 258	20 154	19 280
Eisen und Eisenwaren — <i>Fer</i>	140 968	120 789	1 255 615	1 821 700	3 631	4 327	37 600	47 752
Kupfer und Kupferwaren — <i>Cuivre</i>	8 344	8 354	97 763	96 564	2 011	2 472	23 040	25 422
Aluminium und Aluminiumwaren — <i>Aluminium et ouvrages en aluminium</i>	33 482	14 786	187 056	183 940	9 151	4 706	54 926	54 063
Maschinen — <i>Machines</i>	47 051	54 065	589 005	612 691	14 156	16 967	166 092	182 218
Fahrzeuge — <i>Véhicules</i>	541	1 462	10 218	12 578	305	1 149	5 160	6 243
Uhren, Stück — <i>Horloges et montres, pièces</i>	2 162 350	2 448 771	18 851 928	20 198 581	29 130	33 357	239 448	250 362
Uhrenbestandteile — <i>Pièces détachées d'horloges et de montres</i>	208	246	2 035	2 057	2 348	3 201	18 813	22 883
Instrumente und Apparate — <i>Instruments et appareils</i>	4 167	4 593	44 306	51 073	4 517	4 793	46 663	51 558
Apotheker- und Drogeriewaren — <i>Produits pharmaceutiques et de droguerie</i>	1 661	1 720	18 137	20 111	4 230	3 696	49 280	48 528
Chemikalien — <i>Substances et produits chimiques</i>	22 019	38 402	286 169	367 539	2 030	2 702	23 717	30 936
Teerfarben — <i>Couleurs d'aniline</i>	5 675	6 710	59 365	75 574	5 177	5 987	57 040	71 537
Quincaillerie	139	166	1 479	1 724	381	443	3 769	4 496
Tabak — <i>Tabacs</i>	1 035	980	10 027	9 663	492	574	5 424	4 790

Einfuhr wichtiger Waren — Importation de produits importants

31

1	Menge — Quantité q				Wert — Valeur In Tausend Franken — En milliers de francs			
	Décembre		Janvier-Décembre		Décembre		Janvier-Décembre	
	1926	1927	1926	1927	1926	1927	1926	1927
	2	3	4	5	6	7	8	9
Getreide — Céréales	668 621	1 033 230	8 281 589	9 006 461	20 132	31 148	250 544	269 266
davon Weizen — dont froment . .	281 675	489 479	4 384 263	4 525 799	9 424	15 692	145 891	149 148
Früchte und Gemüse — Fruits et légumes	112 670	127 206	1 969 198	1 777 980	5 946	6 839	83 048	81 824
Kolonialwaren — Denrées coloniales	196 073	200 089	1 739 541	1 736 773	12 346	12 238	121 666	132 910
Animalische Nahrungsmittel — Produits alimentaires de provenance animale	52 702	47 658	527 923	510 345	12 726	12 505	118 447	119 909
Getränke hl.	142 685	160 844	1 500 838	1 261 565	6 682	8 730	64 433	66 473
Boissons q.	1 634	2 027	26 147	15 992	337	436	4 411	3 563
Tiere, Stück — Animaux, pièces . .	24 589	16 624	207 334	154 027	3 848	2 392	42 298	25 054
Düngstoffe — Engrais et déchets. etc.	172 449	233 967	1 936 023	2 146 452	1 090	1 215	13 958	13 363
Häute u. Felle — Cuir et peaux . . .	6 481	10 564	87 314	93 057	5 880	10 290	65 542	80 892
Sämereien und Pflanzen — Semences, plantes	233 540	418 715	2 911 810	3 194 916	6 333	8 979	55 662	61 279
Holz — Bois	371 379	498 164	7 193 758	6 041 312	4 215	5 313	66 030	62 181
Fasernstoffe, Lumpen — Matière fibreuse, Chiffons	17 308	21 247	175 761	194 963	550	692	5 549	6 094
Unbedruckte Papiere — Papiers non imprimés	7 603	8 651	92 937	92 422	889	1 078	11 061	11 697
Bedruckte Papiere — Papiers imprimés . .	1 244	2 398	19 700	16 364	475	720	6 576	6 043
Bücher — Livres, revues, etc. . . .	4 036	4 956	31 808	34 387	1 807	2 472	15 064	16 496
Baumwolle — Coton	61 041	50 540	387 577	467 622	20 693	22 281	166 472	185 484
davon Rohbaumwolle — dont coton brut	52 872	38 865	282 869	339 379	14 235	13 189	86 251	90 670
Flachs, Hanf, etc. — Lin, chanvre etc.	9 300	9 368	84 412	109 162	2 539	2 747	28 336	32 616
Seide — Soie	5 498	6 452	64 867	71 151	15 374	16 843	189 810	196 135
Wolle — Laine	15 671	16 304	141 886	155 566	12 450	14 645	134 487	150 842
Haare — Cheveux	931	632	10 415	10 689	481	382	5 287	5 381
Stroh — Paille	6 831	8 415	80 841	78 483	809	894	8 486	8 708
Kautschuck — Caoutchouc	2 979	4 022	38 380	47 530	1 957	2 691	28 108	31 355
Konfektion — Confections	1 377	1 647	20 643	19 954	4 601	5 675	69 857	72 383
Mineralische Stoffe — Matières minérales	3 183 684	2 824 802	34 316 557	37 553 857	14 620	11 922	144 923	158 736
davon Kohle — dont charbon	2 614 953	2 259 303	26 651 374	29 971 700	12 200	9 482	115 847	130 400
Töpferwaren — Poteries	4 150	5 572	50 558	47 763	727	933	8 101	7 630
Glas — Verre	14 514	16 021	165 368	194 161	1 550	1 748	17 800	19 474
Eisen — Fer	387 356	390 493	4 584 938	4 589 757	10 627	10 904	118 917	123 075
Kupfer — Cuivre	19 480	22 820	177 525	234 878	4 328	4 686	38 670	47 020
Blei — Plomb	10 684	16 551	121 990	124 612	1 007	1 134	11 434	9 808
Zink — Zinc	5 978	7 449	58 599	70 516	544	588	5 532	5 936
Zinn — Etain	1 235	1 957	14 679	18 289	847	1 269	9 780	12 696
Maschinen — Machines	23 172	26 442	287 255	302 506	5 573	7 122	59 730	72 094
Automobile — Automobiles	7 706	4 917	119 384	136 538	4 231	2 843	74 824	73 623
Instrumente und Apparate — Instruments, appareils	3 173	3 544	32 235	34 511	3 626	4 144	35 020	38 938
Apotheker- und Drogeriewaren — Objets pharmaceutiques et drogueries, etc.	3 544	13 617	60 127	85 038	1 672	1 527	23 856	21 322
Chemikalien — Substances et produits chimiques	149 476	190 873	2 158 798	2 612 257	7 299	8 155	95 864	105 631
davon Benzin — dont benzine	56 771	72 833	761 980	951 409	1 919	1 619	27 739	24 930
Farbwaren — Couleurs	11 006	11 326	145 044	157 390	1 426	1 385	16 423	19 048
Technische Fette — Graisses, huiles	60 856	60 614	629 519	681 856	3 284	3 432	36 323	38 819
Tabak — Tabacs	8 455	9 721	69 927	73 535	2 673	3 544	21 468	23 107

Goldverkehr der Schweiz — Mouvement d'or de la Suisse

32

1	Einfuhr — Importation			Ausfuhr — Exportation			— Einfuhrüberschuss Excédent d'importation + Ausfuhrüberschuss Excédent d'exportation		
	Barren Barres	Münzen Monnaies	Total	Barren Barres	Münzen Monnaies	Total	Barren Barres	Münzen Monnaies	Total
	In Tausend Franken — En milliers de francs								
Janvier 1927	4 321	1 032	5 353	1 054	563	1 617	— 3 267	— 469	— 3 736
Février "	2 603	404	3 007	694	587	1 281	— 1 909	+ 183	— 1 726
Mars "	2 174	22	2 196	842	3 137	3 979	— 1 332	+ 3 115	+ 1 783
Avril "	6 209	1 010	7 219	1 178	7 286	8 464	— 5 031	+ 6 276	+ 1 245
Mai "	12 676	50	12 726	1 430	8 979	10 409	— 11 246	+ 8 929	— 2 317
Juin "	3 256	—	3 256	961	3 656	4 617	— 2 295	+ 3 656	+ 1 361
Juillet "	582	1 000	1 582	891	1 421	2 312	+ 309	+ 421	+ 730
Août "	2 425	—	2 425	1 649	248	1 897	— 776	+ 248	— 528
Septembre "	5 365	—	5 365	2 304	51	2 355	— 3 061	+ 51	— 3 010
Octobre "	6 185	1 000	7 185	3 540	171	3 711	— 2 645	— 829	— 3 474
Novembre "	4 413	2	4 415	2 398	68	2 466	— 2 015	+ 66	— 1 949
Décembre "	4 120	2	4 122	2 186	215	2 401	— 1 934	+ 213	— 1 721
Année 1927	54 329	4 522	58 851	19 127	26 382	45 509	— 35 202	+ 21 860	— 13 342
Année 1926	51 447	1 142	52 589	10 567	54 863	65 430	— 40 880	+ 53 721	+ 12 841

Goldverkehr nach Ländern, 1927 — Mouvement d'or par pays, 1927

33

1	Einfuhr — Importation				Ausfuhr — Exportation			
	Barren — Barres		Münzen — Monnaies		Barren — Barres		Münzen — Monnaies	
	Décembre	Janv.-Déc.	Décembre	Janv.-Déc.	Décembre	Janv.-Déc.	Décembre	Janv.-Déc.
	In Tausend Franken — En milliers de francs							
Deutschland - Allemagne	86	1 262	—	10	1 087	9 694	35	234
Oesterreich — Autriche	—	1	—	—	72	504	—	63
Frankreich — France	—	—	—	4 000	25	308	—	8
Italien — Italie	—	94	—	—	891	7 883	155	24 858
Holland — Pays-Bas	—	57	—	53	—	—	13	20
Grossbritannien	—	—	—	—	—	—	—	—
Grande-Bretagne	4 033	52 904	—	454	—	—	3	8
Vereinigte Staaten	—	—	—	—	—	—	—	—
Etats Unis	—	—	—	—	—	—	—	—
Spanien — Espagne	—	—	—	—	27	96	—	1 180
Polen — Pologne	1	5	—	—	36	36	—	—
Tschechoslowakei	—	—	—	—	35	447	—	—
Tchécoslovaquie	—	—	—	—	—	—	—	—
Übrige Länder	—	6	2	5	13	159	9	11
Autres pays	—	—	—	—	—	—	—	—
Total	4 120	54 329	2	4 522	2 186	19 127	215	26 382

Preise für Edelmetalle in London — Prix des métaux précieux à Londres

34

Monatsende Fin de mois	Gold — Or				Silber — Argent			
	1924	1925	1926	1927	1924	1925	1926	1927
	In sh per Unze Feingold — en sh par once fine				in d p. Unze Standardsilber — en d p. once standard			
Janvier	96.8	87.1	84. 9 ³ / ₄	84. 10 ¹ / ₂	33 ⁵ / ₁₆	32 ¹ / ₂	30 ¹⁵ / ₁₆	27 ⁹ / ₁₆
Février	95.11	87.3	84. 11 ¹ / ₂	84. 11 ¹ / ₂	33 ⁷ / ₁₆	32 ¹ / ₄	30 ⁹ / ₁₆	26 ¹ / ₈
Mars	96.—	86.7	84 10	84. 10 ¹ / ₄	33 ⁵ / ₁₆	31 ¹¹ / ₁₆	30 ¹ / ₈	25 ⁷ / ₈
Avril	94.1	84. 11 ¹ / ₂	84. 11 ¹ / ₂	84. 11 ¹ / ₂	32 ¹³ / ₁₆	31 ¹ / ₈	29 ¹⁵ / ₁₆	25 ¹¹ / ₁₆
Mai	95.9	84. 11 ¹ / ₂	84. 11 ¹ / ₂	84. 11 ¹ / ₂	35 ¹ / ₈	31 ³ / ₈	30 ¹ / ₁₆	26 ³ / ₈
Juin	95.5	84.11	84. 11 ¹ / ₂	84. 11 ¹ / ₂	34 ¹ / ₄	32 ¹ / ₁₆	30 ³ / ₁₆	26 ¹ / ₁₆
Juillet	93.9	84. 11 ¹ / ₂	84. 11 ¹ / ₂	84. 11 ¹ / ₂	34 ¹ / ₂	32	29 ³ / ₈	26 ¹ / ₁₆
Août	92.1	84. 11 ¹ / ₂	84. 10 ¹ / ₂	84. 10 ³ / ₄	34 ³ / ₈	32 ⁷ / ₈	28 ³ / ₈	25 ³ / ₁₆
Septembre	92.10	84. 11 ¹ / ₂	84. 11 ¹ / ₄	84. 11	35 ³ / ₁₆	32 ¹³ / ₁₆	26 ¹ / ₈	25 ¹¹ / ₁₆
Octobre	91.9	84. 10 ¹ / ₂	84 11 ¹ / ₂	84. 11 ¹ / ₄	34 ³ / ₄	32 ⁵ / ₈	24 ¹³ / ₁₆	26 ¹ / ₁₆
Novembre	89.11	84. 11 ¹ / ₂	84. 10 ¹ / ₄	84. 11 ¹ / ₄	33 ⁷ / ₁₆	32 ¹ / ₈	25 ¹ / ₈	26 ¹⁵ / ₁₆
Décembre	88.2	84.11	84. 10 ³ / ₄	84. 11	31 ¹³ / ₁₆	31 ¹¹ / ₁₆	25	26 ¹ / ₂

Schweizerischer Grosshandelsindex Lorenz — Index suisse des prix de gros, Lorenz
Juni—Juin 1914=100

Anfangs Monat Premier du mois	Direkter Verbrauch <i>Consommation directe</i>			Landw. Produktion <i>Production agricole</i>			Industr. Produktion <i>Production industr.</i>			Total — <i>Index</i>		
	1925	1926	1927	1925	1926	1927	1925	1926	1927	1925	1926	1927
1	2	3	4	5	6	7	8	9	10	11	12	13
Janvier . . .	186.4	171.2	157.5	128.4	114.3	116.5	168.6	152.6	145.0	170.7	155.5	146.5
Février . . .	186.7	169.3	156.8	131.6	114.3	118.3	166.4	152.3	141.8	170.8	154.5	145.4
Mars	185.3	165.6	155.6	129.4	110.7	124.0	167.0	148.6	144.7	169.9	150.8	146.7
Avril	180.3	162.6	154.7	124.6	109.8	122.9	164.5	146.4	146.1	165.9	148.4	146.5
Mai	178.4	161.0	155.1	122.0	107.0	127.9	160.5	144.9	144.6	163.0	146.6	147.1
Juin	177.4	158.9	155.1	121.4	106.4	126.3	159.0	143.8	145.7	161.3	145.1	147.2
Juillet	175.5	158.3	155.8	118.5	108.7	126.4	159.4	143.1	144.2	160.6	145.0	147.0
Août	174.1	157.4	156.5	114.6	111.5	125.1	160.2	144.7	144.2	159.6	145.5	147.2
Septembre . .	174.1	158.3	157.1	117.1	112.6	123.2	158.6	144.3	146.3	159.4	146.0	147.9
Octobre . . .	172.7	157.9	158.6	116.6	114.3	123.8	160.2	140.6	145.1	159.2	144.9	148.3
Novembre . .	172.9	156.8	160.1	113.4	118.2	126.1	155.2	146.3	144.0	157.0	146.9	149.1
Décembre . .	172.4	157.5	162.3	112.2	119.4	128.6	155.3	148.9	142.5	156.7	148.3	150.1

35

Lebenskostenindex des eidgenössischen Arbeitsamtes — Index du coût de la vie de l'Office fédéral du Travail
Juni—Juin 1914=100

Monatsende Fin de mois	Nahrungsmittel <i>Denrées alimentaires</i>		Brenn- u. Leuchtstoffe (Seife) <i>Chauffage et éclairage (savon)</i>		Bekleidung <i>Habillement</i>		Total		Miete <i>Loyer</i>		Gesamtindex <i>Index total</i>		
	1926	1927	1926	1927	1926	1927	1926	1927	1926	1927	1925	1926	1927
1	2	3	4	5	6	7	8	9	10	11	12	13	14
Janvier . . .	165	158	149	146	179	166	167	158	163	167	173*	166	160
Février . . .	163	157	148	144	179	166	165	158	163	167	172*	164	160
Mars	161	156	147	144	179	166	163	157	163	167	172*	163	159
Avril	161	156	146	143	172	161	162	156	163	167	170*	162	158
Mai	159	156	145	142	172	161	160	156	167	174	168	162	160
Juin	159	157	145	142	172	161	160	157	167	174	168	162	160
Juillet	159	157	145	141	172	161	160	156	167	174	168	162	160
Août	157	157	144	141	172	161	159	156	167	174	168	161	160
Septembre . .	158	159	144	141	172	161	159	158	167	174	168	161	161
Octobre . . .	160	159	145	141	166	162	160	158	167	174	167	161	161
Novembre . .	159	161	146	141	166	162	159	159	167	174	167	161	162
Décembre . .	159	160	146	141	166	162	159	159	167	174	167	161	162

36

Auf Goldbasis reduzierte Grosshandelsindexziffern — Index des prix de gros réduits sur la base de l'or
1913=100

	Schweiz* <i>Suisse*</i> Lorenz	Ver. Staaten <i>Etats-Unis</i> Bureau of Labor	England <i>Angleterre</i> Board of Trade	Niederlande <i>Pays-Bas</i> Officiel	Schweden <i>Suède</i> Officiel	Frankreich <i>France</i> Officiel	Deutschland <i>Allemagne</i> Officiel	Italien— <i>Italie</i> Camera di commercio di Milano
1	2	3	4	5	6	7	8	9
Mittel—Moyenne								
1923	169	154	149	147	162	132	98	128
1924	165	150	151	148	160	132	132	125
1925	162	159	158	155	161	136	142	133
1926	148	151	148	145	149	118	134	132
1927								
Janvier . . .	146	147	144	145	146	130	136	136
Février . . .	145	146	143	146	146	128	136	134
Mars	147	145	141	144	145	127	135	138
Avril	146	144	140	143	143	127	135	148
Mai	147	144	141	145	145	127	137	150
Juin	147	144	142	149	146	127	138	147
Juillet	147	145	141	151	146	128	138	139
Août	147	147	141	149	146	126	138	137
Septembre . .	148	148	142	150	148	122	140	136
Octobre . . .	148	150	141	150	147	122	140	137
Novembre . .	149		141			121	140	136
Décembre . .	150						139	133

37

* 1914 = 100.

Monatsbilanz der schweizerischen Kantonalbanken — Bilan mensuel des Banques cantonales suisses

Aktiven — Actif									
	Kassa und Giro-Guthaben <i>Caisse et avoir en comptes de virements</i>	Banken und Korrespondenten <i>Banques et correspondants</i>	Schweizerwechsel <i>Effets sur la Suisse</i>	Auslandwechsel <i>Effets sur l'Etranger</i>	Darlehen <i>Avances</i>	Darlehen an Gemeinden <i>Prêts aux Communes</i>	Konto-Korrentdebitoren <i>Comptes courants débiteurs</i>	Hypotheken <i>Créances hypothécaires</i>	Effekten <i>Fonds publics</i>
In Millionen Franken — En millions de francs									
1	2	3	4	5	6	7	8	9	10
1925									
Octobre . . .	33.6	201.7	280.7	15.7	393.5	207.6	804.3	2 596.7	356.1
Novembre . . .	41.2	210.7	276.5	14.2	396.7	206.2	809.3	2 607.4	357.5
1926									
Octobre . . .	33.6	248.1	271.1	24.3	417.7	202.9	836.7	2 744.1	372.3
Novembre . . .	32.3	260.7	263.4	26.7	419.8	201.7	840.9	2 753.2	372.3
Décembre*) . . .	47.8	253.0	269.9	26.8	422.5	205.2	849.9	2 779.3	381.6
1927									
Janvier . . .	41.5	262.6	272.1	25.2	424.5	201.6	832.7	2 786.7	382.8
Février . . .	37.1	279.4	290.5	24.3	425.6	199.4	818.7	2 792.3	386.6
Mars . . .	34.2	292.9	297.4	22.5	428.3	200.2	823.8	2 802.6	389.2
Avril . . .	38.5	292.2	283.8	23.5	427.9	199.1	827.4	2 810.2	391.7
Mai . . .	35.4	293.2	288.8	23.0	430.2	196.8	825.2	2 818.3	392.8
Juin . . .	36.3	284.2	290.7	21.3	432.7	203.2	828.5	2 826.2	389.5
Juillet . . .	33.6	291.1	299.5	22.3	434.7	202.0	831.7	2 835.2	387.3
Août . . .	35.1	309.7	293.2	20.0	435.4	201.2	832.1	2 840.9	380.3
Septembre . . .	34.1	302.2	293.3	23.4	436.5	200.2	844.2	2 849.1	383.8
Octobre . . .	31.7	306.6	292.5	23.6	440.2	197.6	855.0	2 858.6	382.4
Novembre . . .	40.1	312.8	289.5	21.3	441.4	198.8	858.8	2 867.4	383.8
Passiven — Passif									
	Kapital <i>Capital</i>	Reserven <i>Fonds de réserve</i>	Banken und Korrespondenten <i>Banques et correspondants</i>	Giro- und Checkkonti <i>Comptes de virements et de chèques</i>	Konto-Korrentkreditoren <i>Comptes courants créanciers</i>	Tratten und Akzpte <i>Traites et acceptations</i>	Spar-kasseneinlagen <i>Dépôts en caisse d'épargne</i>	Obligationen <i>Obligations</i>	Bilanz <i>Total du bilan</i>
11	12	13	14	15	16	17	18	19	20
1925									
Octobre . . .	473.5	111.8	72.0	17.7	591.9	35.9	1 369.3	2 260.1	5 102.4
Novembre . . .	473.5	112.3	77.4	21.6	594.3	37.8	1 370.9	2 267.0	5 139.6
1926									
Octobre . . .	473.5	120.4	89.2	20.2	626.0	45.1	1 464.4	2 353.3	5 361.9
Novembre . . .	473.5	120.4	92.3	19.1	638.8	45.3	1 467.9	2 352.0	5 393.6
Décembre*) . . .	473.5	119.4	108.6	26.8	655.7	43.4	1 523.3	2 347.2	5 392.2
1927									
Janvier . . .	473.5	122.2	92.9	25.7	660.8	37.1	1 531.7	2 353.7	5 365.5
Février . . .	473.5	124.0	100.1	29.1	657.7	39.4	1 542.4	2 358.0	5 394.5
Mars . . .	493.5	124.8	97.5	22.7	669.3	42.5	1 550.5	2 362.0	5 447.0
Avril . . .	493.5	124.8	104.5	24.2	666.8	43.6	1 547.0	2 360.5	5 455.2
Mai . . .	493.5	125.6	99.0	29.5	672.5	44.0	1 548.5	2 361.7	5 471.5
Juin . . .	496.0	125.6	98.0	27.9	670.7	40.5	1 551.2	2 362.5	5 490.9
Juillet . . .	496.0	126.4	104.4	28.2	676.6	37.7	1 554.4	2 364.6	5 526.7
Août . . .	496.0	126.4	104.1	22.6	685.6	37.8	1 559.6	2 362.7	5 541.6
Septembre . . .	496.0	126.4	96.9	22.7	702.2	38.0	1 560.1	2 370.9	5 574.5
Octobre . . .	496.0	126.4	99.6	23.4	704.6	42.5	1 560.3	2 376.4	5 603.2
Novembre . . .	496.0	126.4	96.5	25.6	712.1	43.6	1 562.4	2 384.9	5 638.8

*) Jahresschlussbilanz. — Bilan annuel.

Ausweise zentraler Notenbanken — Situations des Banques centrales d'émission

39

		1926	1927		
		Déc.	Octobre	Nov.	Déc.
		en millions			
Schweizerische Nationalbank — Banque nationale suisse:		(31)	(31)	(30)	(31)
Metallbestand — <i>Encaisse métallique</i>		544.5	524.4	515.5	579.9
davon Gold — <i>dont or</i>		471.7	461.5	450.9	517.0
Portefeuille		364.6	308.4	291.9	370.7
Sichtguthaben im Ausland — <i>Avoir à vue à l'étranger</i>	fr.	35.4	46.5	51.9	28.8
Lombardvorschüsse — <i>Avances sur nantissement</i>		60.2	53.6	50.8	78.1
Notenumlauf — <i>Billets en circulation</i>		874.0	860.8	840.8	917.4
Giro- und Depotrechnungen — <i>Comptes de virements et de dépôts</i>		138.5	101.2	96.5	153.4
Bank von Frankreich — Banque de France:		(25)	(27)	(24)	(29)
Metallbestand — <i>Encaisse métallique</i>		5 890	5 888	5 888	5 888
davon — <i>dont</i>		3 685	3 681	3 681	3 681
Gold in Kassa — <i>Or en France</i>		—	463	463	463
Gold und Golddevisen im Ausland, frei		—	—	—	—
<i>Or libre et disponibilités-or à l'Etranger</i>		—	463	463	463
Gold im Ausland, gebunden — <i>Or non disponible à l'Etranger</i>		1 864	1 401	1 401	1 401
Gold, Silber und Devisen, angekauft nach dem Gesetz vom 7. Aug. 1926		1 547	2 338	2 355	2 373
<i>Or, argent et devises, adietés (loi du 7 août 1926)</i>		83	56	58	53
Guthaben im Ausland — <i>Disponibilités et avoir à l'étranger</i>	fr.	4 440	1 635	1 796	2 171
Wechsel — <i>Portefeuille</i>		2 083	1 664	1 689	1 674
Lombardvorschüsse — <i>Avances sur titres</i>		36 200	25 050	24 650	24 750
Vorschüsse an den Staat — <i>Avances à l'Etat</i>		5 576	5 822	5 849	5 881
Vorschüsse für Rechnungen fremder Regierungen — <i>Bons du Trésor français escomptés pour avances de l'Etat à des Gouvernements étrangers</i>		5 010	24 080	24 628	26 551
Verschiedenes — <i>Divers</i>		52 907	54 700	54 962	56 551
Notenumlauf — <i>Billets en circulation</i>		14	33	302	26
Guthaben des Tresors — <i>Comptes courants du Trésor</i>		5 880	10 753	10 698	10 481
Guthaben Privater — <i>Comptes courants des particuliers</i>					
Belgische Nationalbank — Banque Nationale de Belgique:		(29)	(27)	(24)	(29)
Gold und deckungsfähige Devisen — <i>Encaisse</i>		*			
Gold — <i>Or</i>		3 101	3 419	3 495	3 593
Deckungsfähige Devisen — <i>Traites et disponibilités or sur l'étranger</i>		2 235	2 341	2 188	2 623
Wechsel — <i>Portefeuille effets</i>	fr.	2 462	2 593	2 545	2 927
Vorschüsse auf Wertschriften — <i>Avances sur fonds publics belges</i>		183	170	145	175
Belgische Schatzwechsel — <i>Bons du Trésor belge</i>		2 000	2 000	2 000	1 970
Notenumlauf — <i>Billets en circulation</i>		8 946	9 990	9 874	10 217
Guthaben des Tresors — <i>Comptes courants du Trésor</i>		87	54	104	161
Guthaben Privater — <i>Comptes courants des particuliers</i>		1 007	506	411	914
Bank von Italien — Banque d'Italie:		(30)	(31)	(30)	
Metallbestand — <i>Encaisse métallique</i>		1 248.9	1 268.0	1 268.5	
davon Gold — <i>dont or</i>		1 143.7	1 173.6	1 174.2	
Auslandguthaben — <i>Avoir à l'étranger</i>		1 229.6	1 634.5	1 634.4	
Portefeuille		5 315.5	4 347.8	3 911.4	
Lombardvorschüsse — <i>Avances ordinaires</i>		2 683.6	1 510.7	1 204.8	
Vorschüsse an den Staat — <i>Avances à l'Etat</i>	Lire	4 229.4	4 227.1	4 227.1	
Liquidationsinstitut — <i>Institut de liquidation</i>		2 659.9	2 331.9	2 320.2	
Notenumlauf — <i>Billets en circulation</i>		18 340.1	18 091.7	17 984.1	
Guthaben des Staates und der Provinzen — <i>Comptes courants de l'Etat et des Provinces</i>		216.2	656.9	347.0	
Giro- und Depotrechnungen — <i>Comptes de virements et de dépôts</i>		2 322.5	3 186.7	3 259.4	

Ausweise zentraler Notenbanken — Situations des Banques centrales d'émission

39

		1926	1927		
		Déc.	Octobre	Nov.	Déc.
		en millions			
		(29)	(26)	(30)	(28)
Bank von England — Banque d'Angleterre:					
Metallbestand — <i>Encaisse métallique</i>		151.1	151.8	149.9	150.5
Portefeuille		130.8	93.7	98.6	123.0
davon — dont {					
Regierungssicherheiten — <i>Fonds d'Etat</i>		34.2	40.7	41.8	48.6
Andere Sicherheiten — <i>Autres valeurs</i>	£	96.6	53.0	57.8	74.4
Notenumlauf — <i>Billets en circulation</i>		140.8	135.8	136.9	138.5
Guthaben des Staates — <i>Avoir de l'Etat</i>		11.6	21.0	18.4	14.6
Guthaben der Privaten — <i>Avoir des particuliers</i>		131.3	90.8	95.2	124.0
Total der Reserve — <i>Réserve totale</i>		30.1	35.8	32.8	33.4
Reichsbank (Deutschland — Allemagne):					
		(31)	(31)	(30)	(31)
Gold — <i>Or</i>		1 831	1 851	1 857	1 865
Deckungsfähige Devisen — <i>Devises admises dans la couverture des billets</i>		519	161	282	282
Wechsel und Schecks — <i>Autres traites et chèques</i>	RM	1 829	2 802	2 483	3 129
Lombardforderungen — <i>Avances sur nantissement</i>		84	46	86	78
Notenumlauf — <i>Billets en circulation</i>		3 736	4 231	4 181	4 564
Täglich fällige Verbindlichkeiten — <i>Autres engagements à vue</i>		648	608	485	779
Österreichische Nationalbank — Banque Nationale d'Autriche:					
		(31)	(31)	(30)	(31)
Barschatz — <i>Encaisse métallique</i>		537	473	461	464
davon — dont {					
Gold — <i>Or</i>		52	84	84	85
Devisen und Valuten — <i>Devises</i>		485	389	377	379
In den Barschatz nicht eingerechnete Werte in ausländischer Währung — <i>Devises étrangères non comprises dans l'encaisse métallique</i>	S	143	251	251	274
Wechsel — <i>Traites, warrants et effets escomptés</i>		124	83	71	132
Darlehen gegen Handpfand — <i>Prêts sur nantissement</i>		0.4	0.5	0.4	0.4
Darlehensschuld des Bundes — <i>Bons du Trésor autrichien</i>		177	173	173	173
Notenumlauf — <i>Billets en circulation</i>		947	953	926	1005
Giroguthaben — <i>Comptes de virements et autres engagements à vue</i>		37	30	34	40
Tschechoslowakische Nationalbank — Banque Nationale Tchécoslovaque:					
		(31)	(31)	(30)	(31)
Metallbestand — <i>Encaisse d'or et d'argent</i>		1 037	1 058	1 058	1 108
Guthaben im Ausland — <i>Disponibilités à l'étranger</i>		2 083	2 133	2 235	2 424
Diskontierte Wechsel und Titel — <i>Lettres de change et titres escomptés</i>	Kc.	204	69	63	103
Lombardvorschüsse — <i>Avances sur titres</i>		57	25	24	23
Forderungen an den Staat — <i>Avances à l'Etat</i>		5 398	5 113	5 080	4 942
Notenumlauf — <i>Circulation fiduciaire</i>		8 203	7 662	7 566	8 417
Girogelderbestand — <i>Soldes des comptes de virements</i>		882	659	1 016	690
Ungarische Nationalbank — Banque Nationale de Hongrie:					
		(31)	(31)	(30)	(31)
Barschatz — <i>Encaisse métallique</i>		291	305	309	318
davon — dont {					
Gold — <i>Or</i>		169	197	197	197
Devisen und Valuten — <i>Devises</i>		117	103	106	114
Wechsel — <i>Traites, warrants et effets escomptés</i>		218	329	316	332
Schuld des Staates — <i>Prêts et avances à l'Etat</i>	P	135	115	115	111
Notenumlauf — <i>Billets en circulation</i>		471	508	456	487
Giroguthaben — <i>Comptes de virements et autres engagements à vue:</i>					
staatliche — <i>d'Etat</i>		221	247	295	281
sonstige — <i>autres</i>		22	20	19	28

Ausweise zentraler Notenbanken — Situations des Banques centrales d'émission

39

	1926		1927	
	Déc.	Octobre	Nov.	Déc.
<i>en millions</i>				
Niederländische Bank — Banque néerlandaise:				
	(27)	(31)	(28)	(27)
Metallbestand — <i>Encaisse métallique</i>	441.4	413.4	417.7	427.9
davon Gold — <i>dont or</i>	413.5	386.1	390.1	400.0
Inlandwechsel — <i>Effets sur le pays</i>	56.8	159.5	151.7	115.1
Auslandwechsel — <i>Effets sur l'étranger</i>	187.1	127.8	145.1	168.2
Lombardvorschüsse — <i>Avances sur nantissement</i>	130.0	144.9	131.4	132.1
Vorschüsse an den Staat — <i>Avances à l'Etat</i>	—	12.3	—	—
Verschiedene Rechnungen — <i>Comptes divers</i>	63.9	59.5	55.6	76.0
Notenumlauf — <i>Billets en circulation</i>	817.1	854.3	811.2	796.8
Guthaben des Staates — <i>Dépôts de l'Etat</i>	8.3	—	37.4	58.6
Guthaben Privater — <i>Dépôts des particuliers</i>	22.0	40.3	30.0	40.2
	(31)	(31)	(30)	(31)
Schwedische Reichsbank — Banque de Suède:				
Metallbestand — <i>Encaisse métallique</i>	228.9	235.1	234.8	233.7
davon Gold — <i>dont or</i>	224.5	231.0	230.7	230.2
Guthaben im Ausland — <i>Comptes courants à l'étranger</i>	85.9	43.3	50.0	72.3
Auslandwechsel — <i>Effets payables à l'étranger</i>	76.3	113.3	110.1	86.7
Ausländische Effekten — <i>Titres d'Etats étrangers</i>	46.4	71.5	71.9	105.2
Inlandwechsel — <i>Effets payables en Suède</i>	238.8	104.2	102.0	217.5
Lombardvorschüsse — <i>Avances</i>	92.2	98.0	106.9	128.6
Notenumlauf — <i>Billets en circulation</i>	525.1	521.6	518.8	526.2
Guthaben des Inlandes — <i>Comptes courants</i>	204.4	94.3	103.6	267.6
Guthaben ausländischer Banken — <i>Comptes courants de banques étrangères</i>	1.2	0.5	0.4	0.6
	(31)	(29)	(26)	(31)
Bank von Spanien — Banque d'Espagne:				
Metallbestand — <i>Encaisse métallique</i>	3 232	3 281	3 288	3 289
davon — <i>dont</i> { Gold in Kassa — <i>Or en caisse</i>	2 557	2 603	2 603	2 604
{ Silber — <i>Argent</i>	675	678	685	685
Auslandguthaben — <i>Disponibilités à l'étranger</i>	35	33	33	37
Wechsel — <i>Effets escomptés</i>	610	509	453	480
Vorschüsse — <i>Avances</i>	1 709	1 258	1 213	1 250
Forderungen an den Staat — <i>Avances à l'Etat</i>	598	624	708	804
Notenumlauf — <i>Billets en circulation</i>	4 339	4 193	4 129	4 202
Guthaben des Staates — <i>Avoir de l'Etat</i>	528	219	252	270
Guthaben Privater — <i>Dépôts des particuliers</i>	1 026	997	1 042	1 087
	(29)	(26)	(30)	(21)
Federal Reserve Banken <i>Banques de Réserve Fédérales aux Etats-Unis:</i>				
Barbestand insgesamt — <i>Total de l'encaisse</i>	2 944	3 092	2 940	2 858
Gold — <i>Or</i>	2 815	2 957	2 805	2 742
davon als Notendeckung hinterlegt — <i>dont affecté à la couverture des billets</i>	1 435	1 665	1 525	1 559
Diskontierte Wechsel — <i>Traites escomptées</i>	711	402	477	578
Auf dem offenen Markte angekaufte Wechsel — <i>Traites achetées sur le marché</i>	379	301	355	366
Regierungssicherheiten — <i>Obligations gouvernementales en portefeuille</i>	317	511	548	588
Federal Reserve Noten in Zirkulation — <i>Billets en circulation</i>	1 857	1 703	1 717	1 821
Depositen — <i>Dépôts</i>	2 281	2 403	2 413	2 434
davon { Depositen der Mitgliederbanken — <i>Dépôts des „member banks“</i>	2 264	2 352	2 379	2 394
{ Regierungsguthaben — <i>Avoir de l'Etat</i>	39	19	2	15