

MONATSBERICHT BULLETIN MENSUEL

Bearbeitet vom Statistischen Bureau / Elaboré par le Bureau de statistique

3. Jahrgang / 3^{me} Année NO. 9 \simeq SEPTEMBER / SEPTEMBRE \simeq 1928 Zürich, 12. September 1928

Inhaltsverzeichnis — Table des matières

- A. Wirtschaftskurven der Schweiz. — *Graphiques économiques suisses.*
- B. Schweizerische Nationalbank. — *Banque nationale suisse.*
1. Ausweise der Schweizerischen Nationalbank. — *Situations de la Banque nationale suisse.*
 2. Die Schweizerische Nationalbank am Monatsende. — *La Banque nationale suisse en fin de mois.*
- C. Devisenmarkt. — *Marché des changes.*
3. Geldkurse für Sichtdevisen in der Schweiz. — *Changes à vue en Suisse (cours de la demande).*
 4. Kursabweichungen fremder Valuten in der Schweiz von der Parität. Wert des Schweizerfrankens. — *Ecarts des changes étrangers en Suisse par rapport à leur parité. Valeur du franc suisse.*
 5. Devisen Schweiz im Ausland. — *Change suisse à l'étranger.*
- D. Geldmarkt. — *Marché de l'argent.*
6. Offizielle Diskontsätze. — *Taux officiels d'escompte.*
 7. Privatsätze. — *Taux hors banque.*
 8. Diskontsätze in der Schweiz im Monatsdurchschnitt. — *Taux d'escompte en Suisse, moyennes mensuelles.*
 9. Lombardsätze zentraler Notenbanken. — *Taux pour avances sur nantissement.*
- E. Kapitalmarkt. — *Marché des capitaux.*
10. Markt schweizerischer Staatsanleihen. — *Marché des fonds d'Etat fédéraux.*
 11. Geldkurs und Rentabilität der 3½% Obligationen schweizerische Bundesbahnen, Serie A—K, am Monatsende. — *Cours (demande) et Rendement des obligations Chemins de fer fédéraux 3½%, série A—K, en fin de mois.*
 12. Schweizerischer Börsenindex. — *Index des bourses suisses.*
 13. Börsenumsätze — *Mouvements des bourses.*
 14. Emission von Obligationenanleihen. — *Emission d'emprunts.*
 15. Aktienemissionen. — *Emissions publiques d'actions.*
 16. Zusammenzug der Obligationenanleihen. — *Emissions d'emprunts.*
 17. Zusammenzug der schweizerischen öffentlichen Aktienemissionen. — *Emissions publiques d'actions suisses.*
- F. Finanzen. — *Finances publiques.*
18. Schweizerische Zolleinnahmen. — *Recettes des douanes suisses.*
 19. Ertrag der eidgenössischen Stempelabgaben. — *Rendement des droits de timbres fédéraux.*
 20. Spezifikation der Stempelabgaben. — *Rendement des droits de timbres selon les sources.*
 21. Betriebsergebnisse der schweizerischen Bundesbahnen. — *Résultats d'exploitation des Chemins de fer fédéraux.*
 22. Betriebsergebnisse der schweizerischen Post-, Telegraphen- und Telephonverwaltung. — *Résultats d'exploitation de l'Administration des postes, des télégraphes et des téléphones suisses.*
- G. Produktion. — *Production.*
23. Stempelungen von Uhrgehäusen. — *Boîtes de montres poinçonnées.*
 24. Produktionsverhältnisse der schweizerischen Elektrizitätswerke, soweit diese Strom an Dritte abgeben. — *Production d'énergie des usines électriques suisses qui est destinée à des tiers.*
- H. Bargeldloser Zahlungsverkehr. — *Règlements sans emploi de numéraire.*
25. Schweizerischer Postcheck- und Giroverkehr. — *Mouvement des comptes de chèques et de virements postaux suisses.*
 26. Postgiroverkehr. — *Virements postaux.*
 27. Giroverkehr der Schweizerischen Nationalbank. — *Virements de la Banque nationale suisse.*
 28. Umsätze der schweizerischen Abrechnungsstellen. — *Mouvement des chambres de compensation en Suisse.*

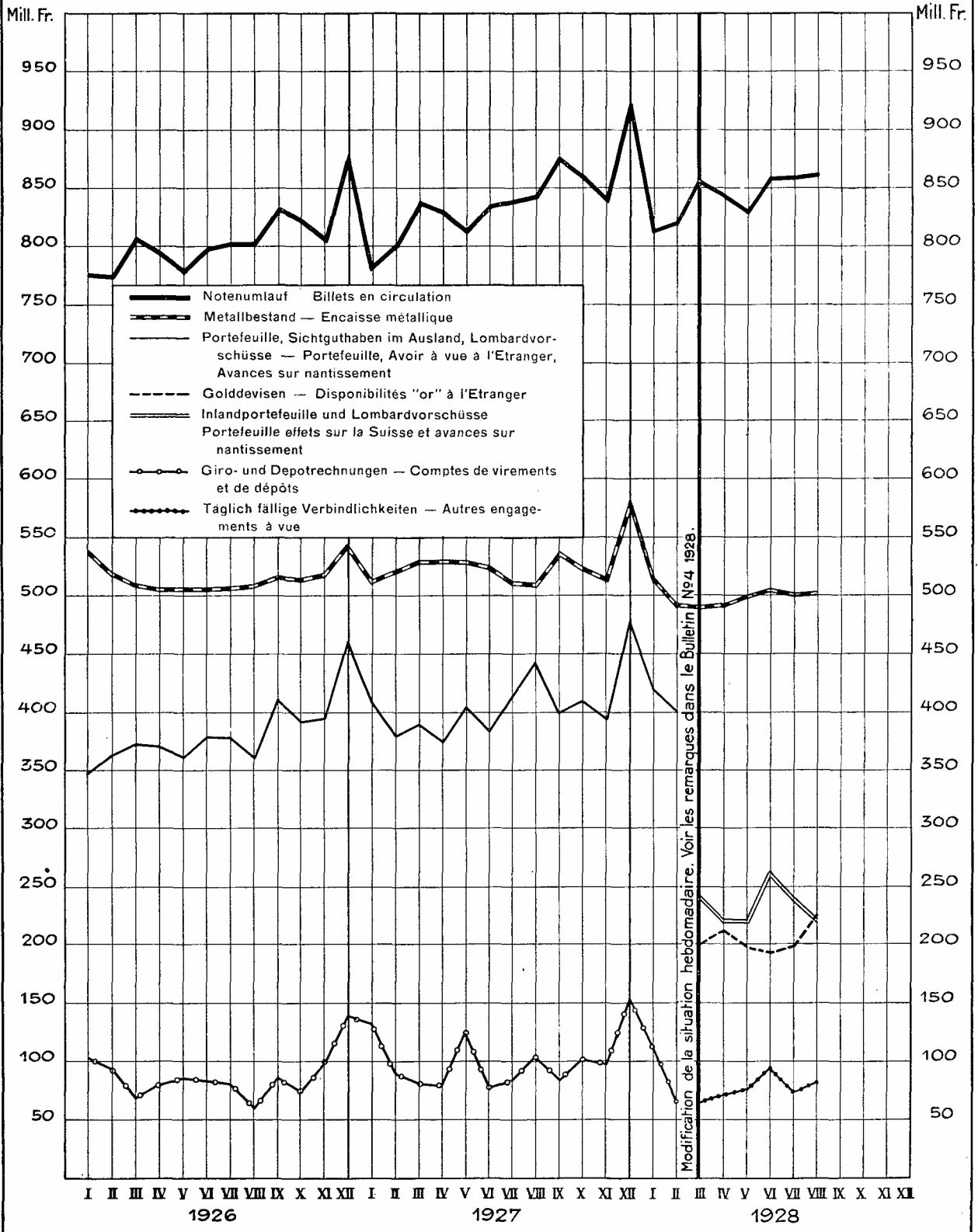
SCHWEIZERISCHE WIRTSCHAFTSKURVEN

GRAPHIQUES ÉCONOMIQUES SUISSES

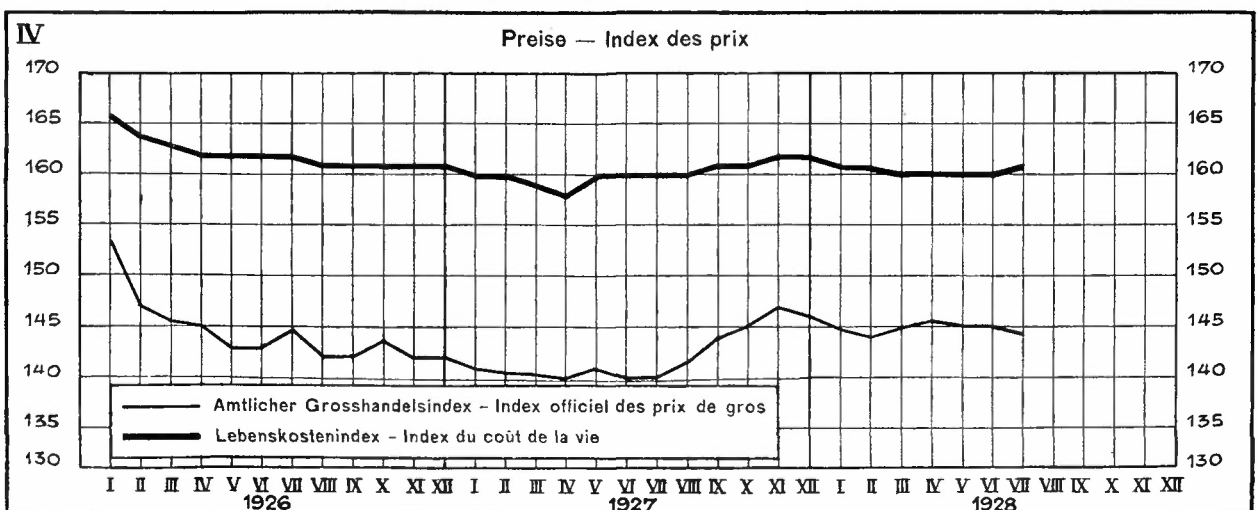
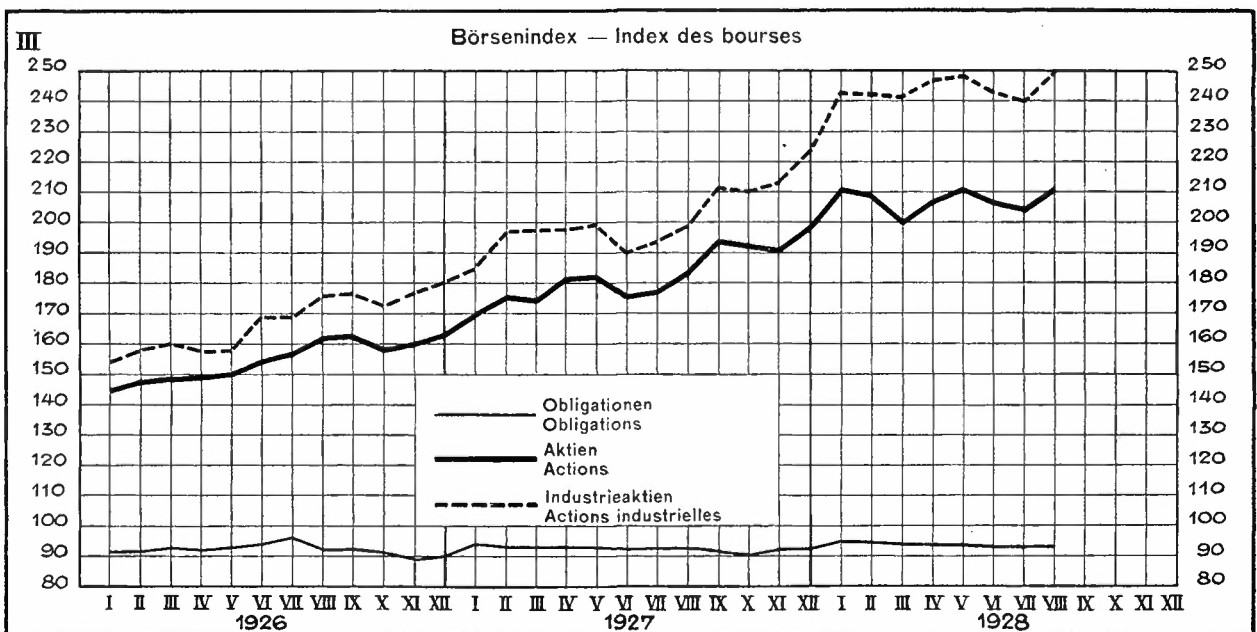
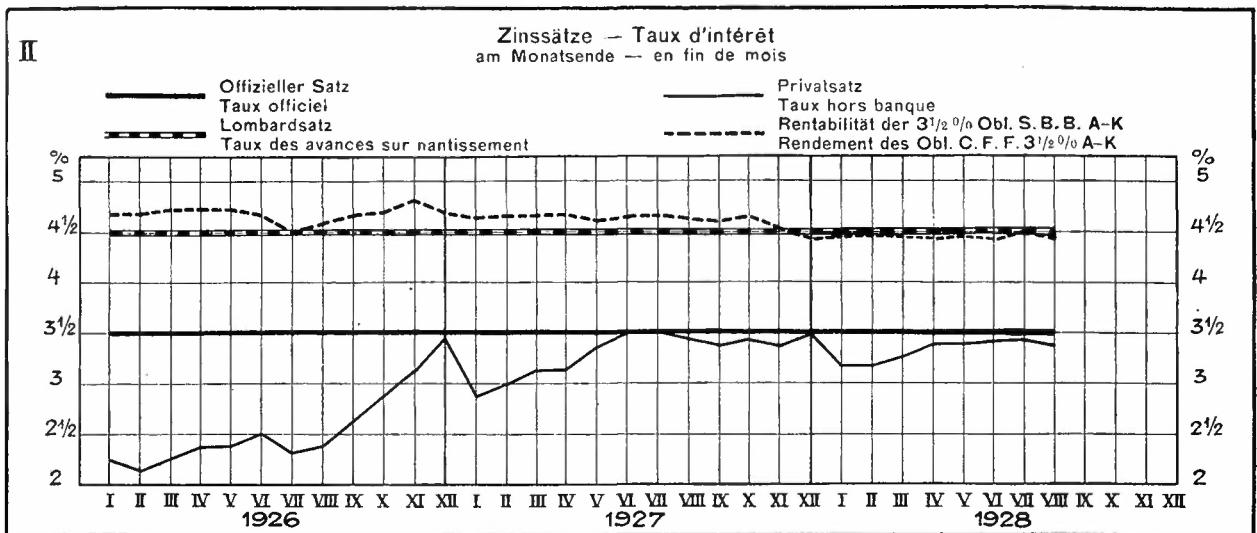
I

SCHWEIZERISCHE NATIONALBANK — BANQUE NATIONALE SUISSE

am Monatsende -- en fin de mois

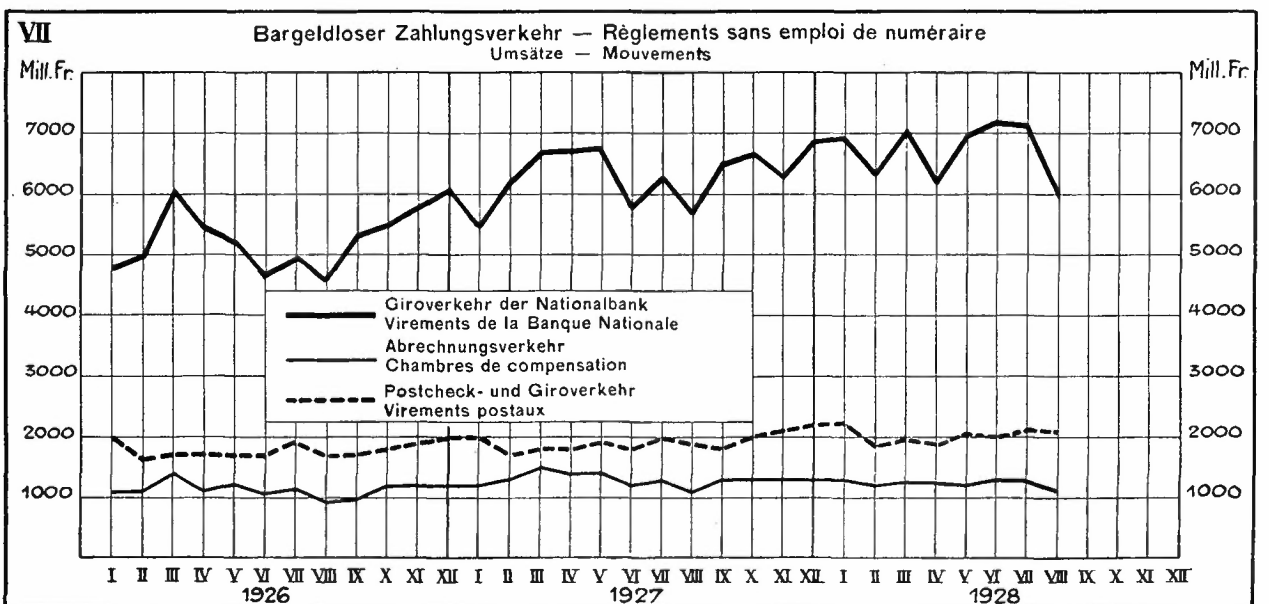
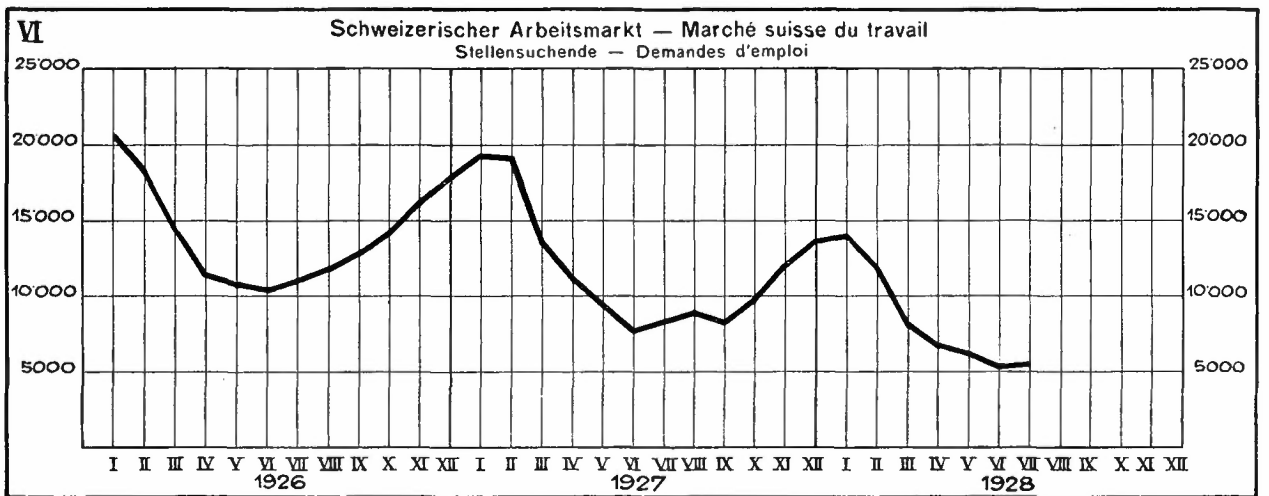
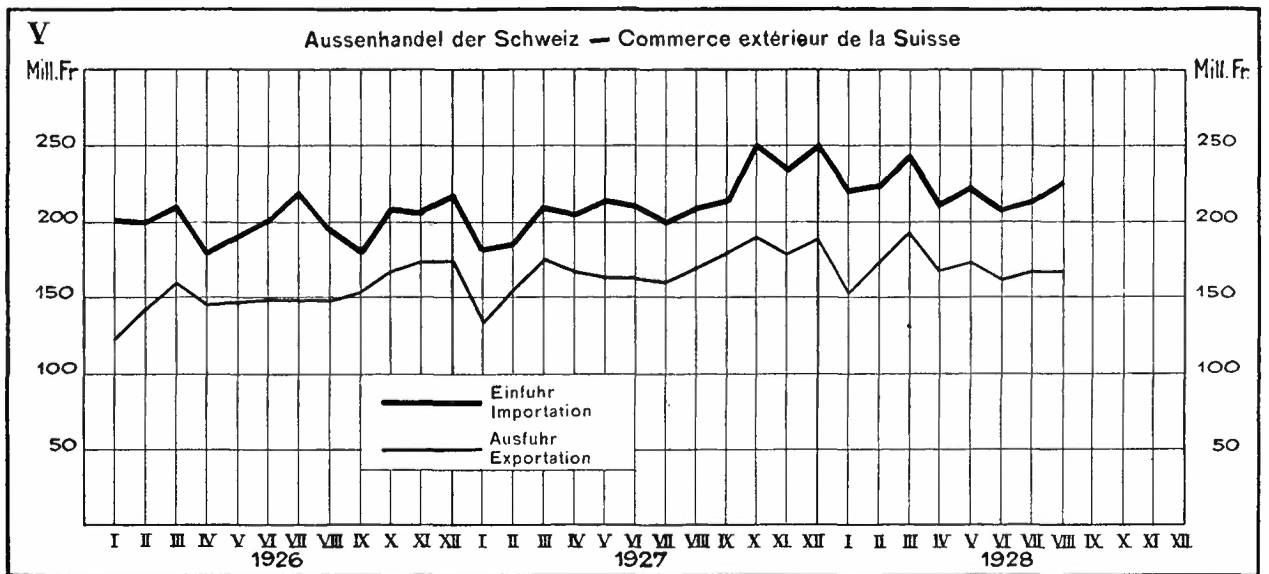


SCHWEIZERISCHE WIRTSCHAFTSKURVEN GRAPHIQUES ÉCONOMIQUES SUISSES



SCHWEIZERISCHE WIRTSCHAFTSKURVEN

GRAPHIQUES ÉCONOMIQUES SUISSES



SCHWEIZERISCHE WIRTSCHAFTSKURVEN

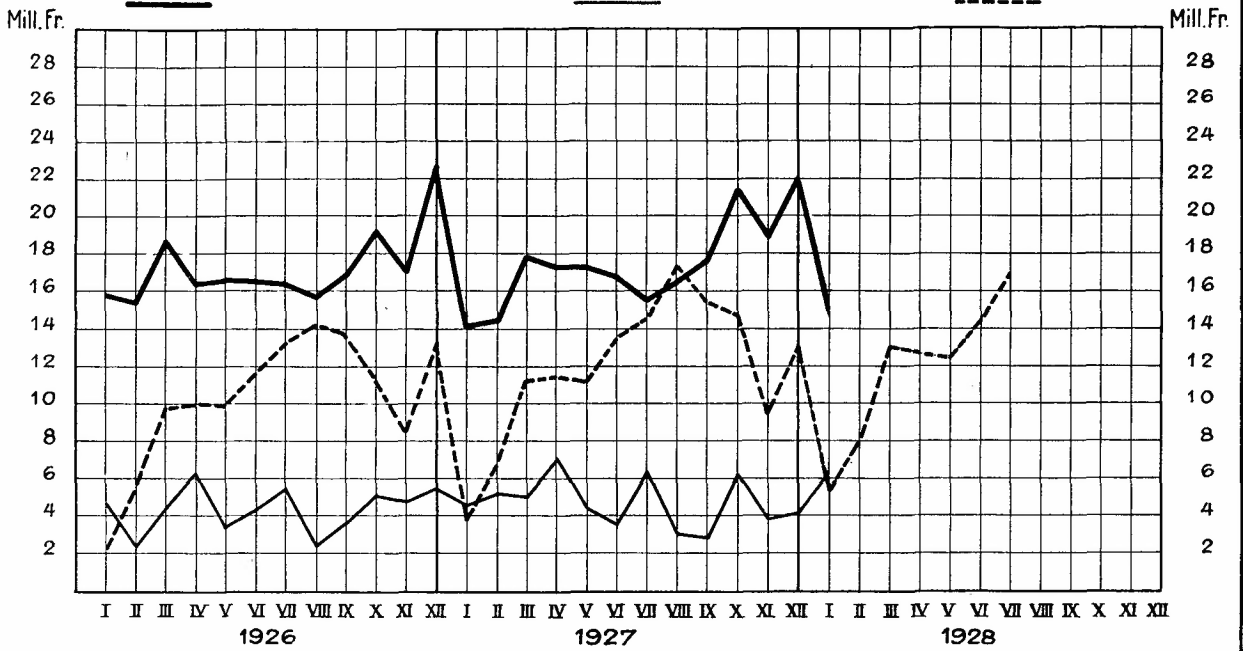
GRAPHIQUES ÉCONOMIQUES SUISSES

VIII

Zolleinnahmen
Recettes des douanes

Ertrag der Stempelabgaben
Rendement des droits de timbres

Betriebsüberschuss der S.B.B.
Excédent d'exploitation des C.F.F.



IX

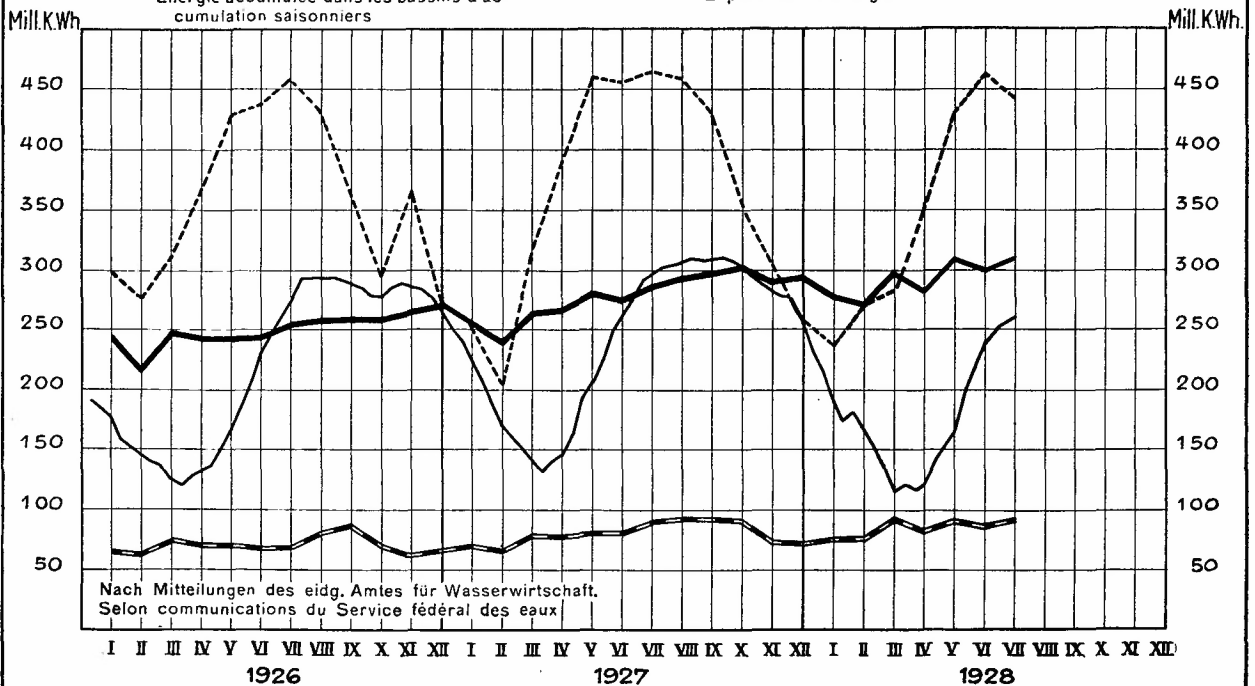
Produktion der schweiz. Elektrizitätswerke, soweit diese Strom an Dritte abgeben
Production d'énergie des usines électriques suisses qui est destinée à des tiers

----- Mögliche Energieproduktion ohne Akkumulation
Production d'énergie sans accumulation

———— Wirkliche Energieproduktion, insgesamt
Production d'énergie effective, total

———— Akkumulierte Energie in Jahresspeicherbecken.
Energie accumulée dans les bassins d'ac-
cumulation saisonniers

———— Energieausfuhr
Exportation d'énergie



Ausweise der Schweizerischen Nationalbank — *Situations de la Banque nationale suisse*

1	1927		1928			
	31 Août	31 Juillet	7 Août	15 Août	23 Août	31 Août
	In Millionen Franken — <i>En millions de francs</i>					
	2	3	4	5	6	7
Aktiva — Actif						
Metallbestand — <i>Encaisse métallique</i>	510.5	502.4	502.0	504.1	504.2	503.0
Gold — <i>Or</i>	443.5	447.9	447.7	449.6	449.5	449.4
Silber ¹⁾ — <i>Argent</i> ¹⁾	67.0	54.5	54.3	54.5	54.7	53.6
Golddevisen — <i>Disponibilités „or“ à l'étranger</i> . . .	47.4 ²⁾	199.1	199.6	202.1	211.9	226.7
Inlandportefeuille — <i>Portefeuille effets sur la Suisse</i> .	344.2 ³⁾	174.5	169.5	154.8	154.2	163.4
Lombardvorschüsse — <i>Avances sur nantissement</i> . .	49.9	65.8	66.9	59.2	57.5	60.2
Wertschriften — <i>Titres</i>	5.9	2.5	1.5	1.0	2.1	1.3
Korrespondenten ⁴⁾ — <i>Correspondants</i> ⁴⁾	22.1	35.9	22.8	37.5	23.7	38.5
Sonstige Aktiven — <i>Autres postes de l'actif</i>	18.9	17.0	16.5	15.5	16.9	17.1
Total	998.9	997.2	978.8	974.2	970.5	1010.2
Passiva — Passif						
Eigene Gelder — <i>Fonds propres</i>	32.9	33.4	33.4	33.4	33.4	33.4
Notenumlauf — <i>Billets en circulation</i>	843.2	859.5	834.7	811.7	798.1	864.8
Täglich fällige Verbindlichkeiten — <i>Autres engagements à vue</i>	104.2 ⁵⁾	73.5	79.9	98.1	107.6	81.0
Sonstige Passiva — <i>Autres postes du passif</i>	18.6	30.8	30.8	31.0	31.4	31.5
Total	998.9	997.2	978.8	974.2	970.5	1010.2

1) Gemäss Bankgesetz, Art. 19 und 19 bis. — *Selon la loi sur la banque, art. 19 et 19 bis.*
2) Sichtguthaben im Ausland. — *Avoir à vue à l'étranger.*
3) Gesamtportefeuille. — *Total du Portefeuille.*
4) Soweit nicht unter Golddevisen. — *En tant qu'ils ne figurent pas dans le poste Disponibilités „or“ à l'étranger.*
5) Giro- und Depotrechnungen. — *Comptes de virements et de dépôts.*

Die Schweizerische Nationalbank am Monatsende — *La Banque nationale suisse en fin de mois*

2 Monatsende <i>Fin de mois</i>	1923	1924	1925	1926	1927	1928	1923	1924	1925	1926	1927	1928
	In Millionen Franken — <i>En millions de francs</i>											
	Gold — <i>Or</i>						Silber — <i>Argent</i>					
1	2	3	4	5	6	7	8	9	10	11	12	13
Janvier	529.9	536.8	505.7	447.8	437.8	451.2	106.8	89.1	89.5	91.9	76.8	62.8
Février	535.1	536.8	498.0	427.1	446.8	432.6	105.6	92.4	89.9	92.8	75.8	62.5
Mars	532.9	536.2	481.3	417.6	458.2	432.2	104.7	94.5	89.6	92.0	72.2	60.8
Avril	534.3	536.8	480.2	418.8	459.3	435.3	104.4	96.6	89.5	89.1	70.6	58.4
Mai	536.1	530.0	482.0	418.9	459.2	439.9	103.1	97.8	89.2	88.8	71.0	60.6
Juin	524.5	512.8	498.8	419.4	455.1	447.1	102.0	99.6	89.8	88.8	69.6	59.4
Juillet	525.7	505.8	508.0	420.0	444.3	447.9	101.4	98.7	89.2	88.1	67.7	54.5
Août	526.6	505.2	510.5	424.5	443.5	449.4	100.4	94.1	88.6	85.9	67.0	53.6
Septembre	527.0	504.8	490.6	437.1	471.4		97.0	93.0	88.4	80.2	64.6	
Octobre	527.5	505.8	465.8	442.4	461.5		94.9	93.2	88.5	72.2	62.9	
Novembre	537.8	505.5	455.8	443.1	450.9		88.1	93.5	90.9	75.8	64.6	
Décembre	537.2	505.9	467.1	471.7	517.0		90.7	87.2	89.8	72.8	62.9	

Monatsende <i>Fin de mois</i>	1923	1924	1925	1926	1927	1928	1923	1924	1925	1926	1927	1928
	In Millionen Franken — En millions de francs											
	Metallbestand — <i>Encaisse métallique</i>						Golddevisen ¹⁾ - <i>Disponibilités „or“ à l'étranger¹⁾</i>					
1	2	3	4	5	6	7	8	9	10	11	12	13
Janvier	636.7	625.9	595.2	539.2	513.6	513.5	5.8	17.3	46.8	18.4	24.1	62.7
Février	640.7	628.7	587.9	519.9	522.1	495.1	15.6	15.9	18.1	48.9	26.5	24.2
Mars	637.6	630.7	570.9	509.6	530.4	492.5	13.9	25.5	15.8	32.9	40.6	199.8
Avril	638.7	632.9	569.7	507.4	529.9	493.7	8.2	17.8	16.8	18.7	25.0	210.9
Mai	639.2	627.8	571.2	507.7	530.2	500.5	4.5	4.7	19.7	15.0	44.7	199.0
Juin	626.5	612.4	587.6	507.7	524.7	506.5	26.8	14.2	41.5	14.8	54.9	195.0
Juillet	627.1	604.5	597.2	508.1	512.0	502.4	7.1	30.1	17.8	14.6	47.9	199.1
Août	627.0	599.8	599.1	510.4	510.5	503.0	34.4	24.0	27.1	24.1	47.4	226.7
September	624.0	597.8	579.0	517.8	536.0		19.8	25.5	24.4	18.6	26.0	
Oktober	622.4	598.5	554.0	514.6	524.4		16.0	41.7	30.4	21.8	46.5	
November	625.4	599.0	546.7	518.9	515.5		11.4	38.0	25.9	17.0	51.9	
Décembre	627.9	593.1	556.4	544.8	579.9		9.8	46.6	25.8	35.4	28.8	
	Inlandportefeuille ²⁾ -Portefeuille effets sur la Suisse ²⁾						Lombardvorschüsse — <i>Avances sur nantissement</i>					
Janvier	398.6	259.4	304.1	285.6	339.9	304.9	47.1	50.9	51.7	43.7	43.9	52.8
Février	448.7	224.4	254.6	268.9	309.1	315.1	42.5	57.5	54.1	45.4	44.4	62.7
Mars	475.5	223.2	229.2	290.6	301.6	174.9	45.1	59.5	52.4	48.8	45.7	66.7
Avril	441.6	261.6	260.7	301.8	301.1	153.2	44.5	82.2	52.1	50.0	48.0	67.8
Mai	280.8	263.5	256.5	300.5	311.0	148.7	46.5	64.1	52.8	45.7	48.1	71.5
Juin	264.8	241.7	263.8	316.6	275.0	181.0	52.4	77.6	49.0	48.1	53.0	81.4
Juillet	230.1	250.9	276.8	321.1	317.5	174.5	50.7	74.4	44.6	42.2	48.5	65.8
Août	228.2	274.2	290.8	297.1	344.2	163.4	51.7	66.2	41.7	39.6	49.9	60.2
September	318.5	285.1	289.9	345.1	320.5		49.5	75.8	42.4	45.6	53.1	
Oktober	317.2	284.7	292.7	327.4	308.4		49.2	76.2	44.7	42.9	53.6	
November	315.1	283.9	300.6	327.6	291.9		48.2	67.0	45.9	48.0	50.8	
Décembre	349.4	311.8	338.7	364.6	370.7		84.9	70.2	72.1	60.2	78.1	
	Korrespondenten — <i>Correspondants</i>						Täglich fällige Verbindlichkeiten ³⁾ <i>Autres engagements à vue³⁾</i>					
Janvier	13.7	23.4	23.2	21.2	21.1	27.2	213.4	74.2	163.7	103.2	132.1	113.7
Février	13.9	20.7	14.1	15.7	13.5	16.9	258.8	49.7	80.8	93.5	89.4	65.8
Mars	9.2	24.8	20.2	20.2	23.8	27.8	244.2	51.4	70.5	69.5	81.0	67.7
Avril	16.8	22.8	33.1	22.6	30.0	25.5	227.9	111.7	76.2	80.2	78.2	72.0
Mai	15.4	24.6	28.0	22.5	29.9	28.9	116.7	89.1	79.8	85.2	123.9	75.7
Juin	22.9	23.2	28.1	21.7	29.6	29.4	114.6	62.9	111.4	83.8	76.4	94.6
Juillet	14.6	29.9	27.1	25.2	24.8	35.9	60.6	93.0	111.8	80.7	84.9	73.5
Août	19.8	22.9	21.4	19.8	22.1	38.5	75.6	86.7	134.5	59.2	104.2	81.0
September	15.1	26.9	21.1	21.8	20.5		91.8	90.9	86.8	86.0	84.8	
Oktober	23.9	30.9	23.8	21.8	26.8		84.9	116.7	77.8	73.9	101.2	
November	21.5	26.2	24.1	21.7	23.8		88.8	122.9	96.1	97.5	96.5	
Décembre	26.8	40.9	34.7	34.4	35.6		104.9	120.0	126.6	138.5	153.4	
	Notenumlauf — <i>Billets en circulation</i>						Deckung des Notenumlaufs durch Metall in % <i>Couverture métallique en % des billets en circulation</i>					
Janvier	878.9	884.1	825.0	776.8	781.5	814.1	72.44	70.80	72.18	69.45	65.71	63.06
Février	883.8	878.2	819.8	775.8	799.9	819.8	72.49	71.58	71.75	67.05	65.27	60.42
Mars	920.2	900.9	835.6	808.0	838.2	858.7	69.28	70.01	68.81	63.06	63.28	57.85
Avril	915.1	885.5	829.9	797.2	831.0	844.9	69.79	71.46	68.68	63.64	63.76	58.44
Mai	881.7	877.2	822.0	780.8	814.5	831.4	72.49	71.56	69.49	65.02	65.09	60.19
Juin	893.7	877.1	834.0	800.4	835.2	860.2	70.10	69.82	70.45	63.48	62.82	58.88
Juillet	880.0	866.2	824.4	803.4	839.2	859.5	71.25	69.78	72.48	63.24	61.01	58.44
Août	885.9	868.9	819.1	802.8	843.2	864.8	70.78	68.96	73.14	63.57	60.84	58.20
September	930.0	891.8	844.5	834.0	877.2		67.09	67.07	68.55	62.03	61.10	
Oktober	927.4	882.2	841.5	824.8	860.8		67.10	67.88	65.88	62.42	60.92	
November	919.6	859.1	819.0	807.8	840.8		68.00	69.72	66.74	64.28	61.81	
Décembre	982.0	913.9	875.8	874.0	917.4		63.94	64.89	63.58	62.81	63.20	

Bis 23. März 1928 (kursivgedruckte Zahlen) — Jusqu'au 23 mars 1928 (chiffres en italique):

1) Sichtguthaben im Ausland. — *Avoir à vue à l'étranger.*

2) Gesamtportefeuille — *Total du portefeuille.*

3) Giro- und Depotrechnungen — *Comptes de virements et de dépôts.*

Geldkurse für Sichtdevisen in der Schweiz — *Changes à vue en Suisse (cours de la demande)*

3

	Paris für — pour Fr. 100.—	London Londres für — pour £ 1.—	Berlin für — pour RM 100.—	Mailand Milan für — pour L. 100.—	Brüssel Bruxelles für — pour Belgas 100.—	Wien Vienne für — pour S 100.—	Amster- dam für — pour fl. 100.—	New-York für — pour \$ 1.—	Madrid für — pour Pes. 100.—	Stock- holm für — pour Kr. 100.—
Parität Parité	20.305 ¹⁾	25.22155	123.457	27.277 ²⁾	72.062	72.926	208.32	5.18262	100.—	138.889
August 1928 <i>Août</i>										
1	2	3	4	5	6	7	8	9	10	11
1.	20.33	25.22 ^{1/8}	123.99	27.16 ^{1/2}	72.25	73.28 ^{3/4}	208.75	5.19 ^{7/16}	85.42 ^{1/2}	138.95
2.	20.32 ^{3/4}	25.22 ^{1/8}	123.86 ^{1/4}	27.16 ^{3/4}	72.25	73.27 ^{1/2}	208.72 ^{1/2}	5.19 ^{3/8}	85.42 ^{1/2}	138.90
3.	20.32	25.21 ^{7/8}	123.86	27.17 ^{3/4}	72.25	73.27 ^{1/2}	208.57 ^{1/2}	5.19 ^{7/16}	85.40	138.90
4.	20.30 ^{1/2}	25.21 ^{5/8}	123.87 ^{1/2}	27.17 ^{3/4}	72.23 ^{3/4}	73.28	208.40	5.19 ^{1/2}	85.35	138.95
5.										
6.	20.30	25.21 ^{7/8}	123.83 ^{3/4}	27.17 ^{1/2}	72.23 ^{3/4}	73.27 ^{1/2}	208.47 ^{1/2}	5.19 ^{7/16}	85.37 ^{1/2}	138.95
7.	20.30 ^{1/2}	25.21 ^{7/8}	123.84 ^{1/4}	27.17 ^{1/2}	72.25	73.28 ^{3/4}	208.55	5.19 ^{1/2}	85.75	138.97 ^{1/2}
8.	20.30 ^{1/4}	25.21 ^{7/8}	123.85	27.17 ^{1/4}	72.25	73.28 ^{3/4}	208.50	5.19 ^{7/16}	87.—	138.97 ^{1/2}
9.	20.30	25.21 ^{7/8}	123.83 ^{3/4}	27.16 ^{3/4}	72.25	73.27 ^{1/2}	208.40	5.19 ^{7/16}	87.—	139.—
10.	20.30	25.21 ^{7/8}	123.75	27.16 ^{3/4}	72.23 ^{3/4}	73.27 ^{1/2}	208.32 ^{1/2}	5.19 ^{7/16}	86.75	139.—
11.	20.30	25.21 ^{7/8}	123.72 ^{1/2}	27.16 ^{3/4}	72.23 ^{3/4}	73.27 ^{1/2}	208.32 ^{1/2}	5.19 ^{1/2}	86.80	139.02 ^{1/2}
12.										
13.	20.29 ^{1/2}	25.21 ^{3/4}	123.70	27.16 ^{1/2}	72.23 ^{3/4}	73.27 ^{1/2}	208.30	5.19 ^{1/2}	86.70	139.05
14.	20.29	25.21 ^{3/4}	123.70	27.16 ^{3/4}	72.23 ^{3/4}	73.27 ^{1/2}	208.27 ^{1/2}	5.19 ^{1/2}	86.62 ^{1/2}	139.05
15.	20.28 ^{3/4}	25.21 ^{3/8}	123.76 ^{1/4}	27.16 ^{1/2}	72.23 ^{3/4}	73.27 ^{1/2}	208.27 ^{1/2}	5.19 ^{3/16}	86.60	139.05
16.	20.28 ^{1/4}	25.21 ^{1/8}	123.80	27.16 ^{1/4}	72.23 ^{3/4}	73.25	208.30	5.19 ^{1/2}	86.57 ^{1/2}	139.02 ^{1/2}
17.	20.28 ^{1/2}	25.20 ^{3/4}	123.80	27.16	72.22 ^{1/2}	73.22 ^{1/2}	208.28 ^{3/4}	5.19 ^{5/16}	86.52 ^{1/2}	139.02 ^{1/2}
18.	20.30	25.20 ^{3/4}	123.80	27.16 ^{1/4}	72.22 ^{1/2}	73.20	208.27 ^{1/2}	5.19 ^{1/4}	86.50	139.—
19.										
20.	20.30	25.20 ^{3/4}	123.76 ^{1/4}	27.16 ^{1/4}	72.22 ^{1/2}	73.18 ^{3/4}	208.22 ^{1/2}	5.19 ^{5/16}	86.50	139.—
21.	20.30	25.20 ^{3/8}	123.72 ^{1/2}	27.16 ^{1/4}	72.21 ^{1/4}	73.17 ^{1/2}	208.20	5.19 ^{5/16}	86.37 ^{1/2}	139.—
22.	20.29	25.20 ^{1/8}	123.72	27.18	72.22 ^{1/2}	73.18	208.18 ^{3/4}	5.19 ^{5/16}	86.35	138.95
23.	20.28 ^{1/2}	25.20 ^{1/8}	123.73 ^{3/4}	27.19 ^{1/4}	72.21 ^{1/4}	73.19	208.18 ^{3/4}	5.19 ^{5/16}	86.25	138.95
24.	20.27 ^{3/4}	25.20 ^{1/4}	123.77 ^{1/2}	27.19	72.21 ^{1/4}	73.20	208.17 ^{1/2}	5.19 ^{5/16}	86.37 ^{1/2}	138.95
25.	20.28 ^{1/4}	25.20 ^{3/8}	123.80	27.19 ^{1/2}	72.21 ^{1/4}	73.21 ^{1/4}	208.20	5.19 ^{5/16}	86.35	139.02 ^{1/2}
26.										
27.	20.28	25.20 ^{1/4}	123.80	27.19 ^{1/2}	72.20	73.20	208.20	5.19 ^{5/16}	86.30	139.02 ^{1/2}
28.	20.27 ^{3/4}	25.20 ^{1/8}	123.80	27.20 ^{1/4}	72.21 ^{1/4}	73.20	208.18 ^{3/4}	5.19 ^{5/16}	86.27 ^{1/2}	139.—
29.	20.27 ^{1/8}	25.20 ^{1/8}	123.80	27.23	72.18 ^{3/4}	73.20	208.18 ^{3/4}	5.19 ^{5/16}	86.27 ^{1/2}	139.—
30.	20.27 ^{1/2}	25.20 ^{1/8}	123.72 ^{1/2}	27.20	72.18 ^{3/4}	73.18 ^{3/4}	208.18 ^{3/4}	5.19 ^{5/16}	86.20	139.—
31.	20.27 ^{3/4}	25.20 ^{3/16}	123.73 ^{3/4}	27.20 ^{1/4}	72.18 ^{3/4}	73.18 ^{3/4}	208.18 ^{3/4}	5.19 ^{1/4}	86.22 ^{1/2}	139.—
Monatsdurchschnitte — <i>Moyennes mensuelles</i>										
1926										
VIII.	14.55	25.14	123.17	16.99	14.17 ³⁾	73.10	207.55	5.174	79.09	138.41
1927										
VIII.	20.32	25.21	123.37	28.22	72.16	73.03	207.86	5.187	87.68	139.13
IX.	20.33	25.22	123.42	28.22	72.19	73.09	207.82	5.186	88.83	139.36
X.	20.35	25.25	123.71	28.33	72.20	73.14	208.34	5.185	89.61	139.59
XI.	20.37	25.27	123.74	28.23	72.31	73.14	209.27	5.185	87.93	139.58
XII.	20.38	25.28	123.69	27.86	72.41	73.05	209.37	5.177	86.17	139.80
1928										
I.	20.40	25.30	123.65	27.44	72.38	73.14	209.30	5.189	88.74	139.47
II.	20.43	25.345	123.99	27.51	72.36	73.19	209.22	5.197	88.27	139.47
III.	20.43	25.34	124.13	27.43	72.39	73.10	209.—	5.192	87.33	139.37
IV.	20.42	25.331	124.08	27.37	72.46	73.—	209.15	5.188	86.97	139.29
V.	20.42	25.327	124.15	27.33	72.43	73.01	209.33	5.188	86.80	139.20
VI.	20.39	25.317	123.99	27.29	72.44	73.—	209.24	5.187	86.—	139.19
VII.	20.33	25.254	123.88	27.21	72.35	73.19	208.97	5.191	85.57	139.05
VIII.	20.29	25.211	123.79	27.18	72.23	73.24	208.33	5.194	86.27	138.99

¹⁾ Seit 25. Juni 1928 — *Depuis le 25 juin 1928.* ²⁾ Seit 22. Dezember 1927 — *Depuis le 22 décembre 1927.* ³⁾ Für 100 Franken — *Pour 100 francs.*
Devisenkurse, die nicht einem tatsächlichen Markt in der Schweiz entsprechen, sind über London oder New-York errechnet.

Geldkurse für Sichtdevisen in der Schweiz — *Changes à vue en Suisse (cours de la demande)* (Fortsetzung - Suite)

3

	Kopenhagen <i>Copenhague</i> für — pour Kr. 100.—	Oslo für — pour Kr. 100.—	Prag <i>Prague</i> für — pour Kc 100.—	Warschau <i>Varsovie</i> für — pour zl. 100.—	Budapest für — pour Pengö 100.—	Belgrad <i>Belgrade</i> für — pour din. 100.—	Bukarest <i>Bucarest</i> für — pour Lei 100.—	Montreal für — pour \$ 1.—	Buenos- aires für — pour P. Peso 100.—	Yokohama für — pour Yen 100.—
Parität <i>Parité</i>	138. 889	138. 889	15. 366 ¹ / ₄	58. 139	90. 643	100. —	100. —	5. 18262	220. —	258. 332
August 1928 <i>Août</i>										
1	2	3	4	5	6	7	8	9	10	11
1.	138. 65	138. 65	15. 39 ¹ / ₄	58. 17 ¹ / ₂	90. 50	9. 12 ⁵ / ₈	3. 16	5. 19 ¹ / ₄	218. 75	235. 40
2.	138. 65	138. 60	15. 39 ¹ / ₄	58. 15	90. 48 ³ / ₄	9. 12 ⁵ / ₈	3. 15	5. 19	218. 75	235. —
3.	138. 65	138. 60	15. 38 ³ / ₄	58. 15	90. 50	9. 12 ¹ / ₂	3. 15	5. 19	219. —	234. 25
4.	138. 65	138. 65	15. 39	58. 15	90. 52 ¹ / ₂	9. 12 ³ / ₄	3. 16 ¹ / ₂	5. 18 ¹ / ₂	219. —	234. 10
5.										
6.	138. 62 ¹ / ₂	138. 62 ¹ / ₂	15. 38 ³ / ₄	58. 15	90. 50	9. 12 ³ / ₄	3. 16	5. 18 ¹ / ₂	219. 25	234. —
7.	138. 65	138. 65	15. 39	58. 12 ¹ / ₂	90. 52 ¹ / ₂	9. 12 ³ / ₄	3. 15 ¹ / ₂	5. 18 ³ / ₄	219. —	235. —
8.	138. 70	138. 70	15. 39 ¹ / ₄	58. 10	90. 52 ¹ / ₂	9. 12 ³ / ₄	3. 15	5. 19	219. —	235. 50
9.	138. 67 ¹ / ₂	138. 67 ¹ / ₂	15. 39 ¹ / ₄	58. 15	90. 52 ¹ / ₂	9. 12 ³ / ₄	3. 15	5. 18 ⁷ / ₈	218. 75	235. —
10.	138. 67 ¹ / ₂	138. 70	15. 39 ¹ / ₄	58. 20	90. 52 ¹ / ₂	9. 12 ³ / ₄	3. 15	5. 18 ⁷ / ₈	218. 75	234. —
11.	138. 70	138. 65	15. 39 ¹ / ₄	58. 20	90. 52 ¹ / ₂	9. 12 ³ / ₄	3. 15 ¹ / ₂	5. 19	218. 75	234. —
12.										
13.	138. 65	138. 65	15. 39 ¹ / ₄	58. 22 ¹ / ₂	90. 50	9. 12 ³ / ₄	3. 15 ¹ / ₂	5. 19 ¹ / ₄	218. 75	234. 25
14.	138. 65	138. 65	15. 39 ¹ / ₄	58. 22 ¹ / ₂	90. 55	9. 12 ³ / ₄	3. 15 ¹ / ₂	5. 19 ³ / ₈	219. —	234. 10
15.	138. 65	138. 65	15. 39 ¹ / ₄	58. 22 ¹ / ₂	90. 55	9. 12 ³ / ₄	3. 16	5. 19 ¹ / ₄	219. —	234. 25
16.	138. 60	138. 60	15. 39 ¹ / ₄	58. 22 ¹ / ₂	90. 52 ¹ / ₂	9. 12 ⁵ / ₈	3. 16	5. 19	218. 75	234. —
17.	138. 60	138. 60	15. 38 ³ / ₄	58. 22 ¹ / ₂	90. 54	9. 12 ³ / ₄	3. 15 ¹ / ₂	5. 18 ⁷ / ₈	218. 75	232. 37 ¹ / ₂
18.	138. 60	138. 60	15. 38 ¹ / ₄	58. 20	90. 52 ¹ / ₂	9. 12 ⁵ / ₈	3. 17	5. 19	219. —	232. 25
19.										
20.	138. 60	138. 60	15. 38 ¹ / ₂	58. 20	90. 55	9. 12 ⁵ / ₈	3. 17 ¹ / ₂	5. 19	219. —	232. 25
21.	138. 60	138. 60	15. 38 ⁵ / ₈	58. 22	90. 54	9. 12 ³ / ₄	3. 17 ¹ / ₂	5. 19	218. 75	233. —
22.	138. 57 ¹ / ₂	138. 57 ¹ / ₂	15. 38 ³ / ₄	58. 20	90. 52 ¹ / ₂	9. 12 ³ / ₄	3. 17 ¹ / ₂	5. 19 ¹ / ₈	219. —	233. 25
23.	138. 52 ¹ / ₂	138. 52 ¹ / ₂	15. 38 ³ / ₄	58. 17 ¹ / ₂	90. 54	9. 12 ³ / ₄	3. 17 ³ / ₄	5. 19 ¹ / ₈	219. —	232. 75
24.	138. 55	138. 55	15. 38 ³ / ₄	58. 20	90. 54	9. 12 ³ / ₄	3. 17 ¹ / ₂	5. 19 ¹ / ₈	219. —	232. 50
25.	138. 60	138. 60	15. 39	58. 20	90. 54	9. 12 ³ / ₄	3. 17 ¹ / ₄	5. 19 ¹ / ₈	219. —	232. 25
26.										
27.	138. 55	138. 55	15. 38 ³ / ₄	58. 20	90. 54	9. 12 ³ / ₄	3. 17 ¹ / ₄	5. 19 ¹ / ₈	219. —	235. 50
28.	138. 55	138. 55	15. 38 ³ / ₄	58. 20	90. 52 ¹ / ₂	9. 12 ³ / ₄	3. 17 ¹ / ₄	5. 19 ³ / ₈	219. 25	235. 10
29.	138. 55	138. 55	15. 39	58. 22 ¹ / ₂	90. 52 ¹ / ₂	9. 12 ³ / ₄	3. 16 ³ / ₄	5. 19 ¹ / ₂	219. 25	234. 90
30.	138. 55	138. 55	15. 38 ³ / ₄	58. 22 ¹ / ₂	90. 53 ¹ / ₄	9. 12 ³ / ₄	3. 16 ¹ / ₂	5. 19 ³ / ₄	219. —	234. —
31.	138. 55	138. 55	15. 38 ³ / ₄	58. 22 ¹ / ₂	90. 52 ¹ / ₂	9. 12 ³ / ₄	3. 16 ¹ / ₄	5. 19 ³ / ₄	219. —	234. —
Monatsdurchschnitte — <i>Moyennes mensuelles</i>										
1926										
VIII.	137. 30	113. 39	15. 30	55. 38	72. 26 ² / ₃	9. 10	2. 38	5. 18	209. 55	246. 12
1927										
VIII.	138. 87	134. 48	15. 36	57. 80	90. 56	9. 12	3. 18	5. 18	220. 80	245. 56
IX.	138. 31	136. 60	15. 36	57. 82	90. 67	9. 12	3. 19	5. 18	221. 33	243. 16
X.	138. 90	136. 54	15. 35	57. 87	90. 65	9. 12	3. 20	5. 19	221. 38	241. 05
XI.	138. 94	137. 23	15. 36	58. —	90. 73	9. 12	3. 16	5. 19	221. 19	238. 34
XII.	138. 86	137. 77	15. 34	58. —	90. 62	9. 12	3. 18	5. 17	221. 22	238. 58
1928										
I.	138. 97	137. 96	15. 37	58. 05	90. 67	9. 14	3. 19	5. 18	221. 60	243. 16
II.	139. 15	138. 22	15. 39	58. 06	90. 80	9. 13	3. 19	5. 19	222. 02	243. 50
III.	139. 11	138. 40	15. 38	58. 10	90. 75	9. 13	3. 20	5. 189	222. 12	244. 39
IV.	139. 15	138. 68	15. 37	58. 06	90. 60	9. 13	3. 25	5. 189	221. 86	247. 42
V.	139. 17	138. 91	15. 37	58. 05	90. 61	9. 13	3. 20	5. 182	221. 73	241. 81
VI.	139. 11	138. 94	15. 37	58. 08	90. 49	9. 13	3. 18	5. 173	221. 14	241. 62
VII.	138. 79	138. 75	15. 38	58. 05	90. 44	9. 13	3. 17	5. 178	219. 33	238. 48
VIII.	138. 61	138. 61	15. 39	58. 19	90. 53	9. 13	3. 16	5. 191	218. 94	233. 96
<p>¹) Diese Parität ist nicht gesetzlich; sie stützt sich auf den Kurs von § 2.96¹/₂ für 100 tschech. Kronen, d. i. das Mittel zwischen § 2.90 und 3.03, innert welchen Grenzen die tschechoslowakische Krone gesetzlich zu halten ist. <i>Cette parité n'est pas légale; elle est basée sur § 2.96¹/₂ pour 100 Cr., c.-à-d. la moyenne entre § 2.90 et 3.03, limites entre lesquelles doit être maintenu légalement le cours de la couronne.</i></p> <p>²) Für 1 Million Kronen — <i>Pour 1 million de couronnes.</i> <i>Le cours des devises qui n'ont pas un marché régulier en Suisse est calculé sur les parités de Londres ou de New-York.</i></p>										

Kursabweichungen fremder Valuten in der Schweiz von der Parität. Wert des Schweizerfrankens
Ecart des changes étrangers en Suisse par rapport à leur parité. Valeur du franc suisse

Abweichungen in ‰ von der Parität <i>Ecart en ‰ de la parité</i>										Der Schweizerfranken in ‰ <i>Le franc suisse en ‰</i>	
	New-York	London <i>Londres</i>	Berlin	Paris	Mailand <i>Milan</i>	Amster- dam	Stock- holm	Brüssel <i>Bruxelles</i>	Wien <i>Vienne</i>	des Dollars <i>du dollar</i>	des Gold- frankens <i>du franc or</i>
August 1928 <i>Août</i>											
1.	+ 2.3	— 0.01	+ 4.3	+ 1.2	— 4.1	+ 2.1	+ 0.4	+ 2.6	+ 5.0	99.77	100.09
2.	+ 2.1	— 0.01	+ 3.3	+ 1.1	— 4.0	+ 1.9	+ 0.1	+ 2.6	+ 4.8	99.79	100.09
3.	+ 2.3	— 0.1	+ 3.3	+ 0.7	— 3.6	+ 1.2	+ 0.1	+ 2.6	+ 4.8	99.77	100.01
4.	+ 2.4	— 0.2	+ 3.4	pari	— 3.6	+ 0.4	+ 0.4	+ 2.4	+ 4.9	99.76	100.04
5.											
6.	+ 2.3	— 0.1	+ 3.1	— 0.2	— 3.7	+ 0.7	+ 0.4	+ 2.4	+ 4.8	99.77	100.01
7.	+ 2.4	— 0.1	+ 3.1	pari	— 3.7	+ 1.1	+ 0.6	+ 2.6	+ 5.0	99.76	100.01
8.	+ 2.3	— 0.1	+ 3.2	— 0.1	— 3.8	+ 0.9	+ 0.6	+ 2.6	+ 5.0	99.77	100.04
9.	+ 2.3	— 0.1	+ 3.1	— 0.2	— 4.0	+ 0.4	+ 0.8	+ 2.6	+ 4.8	99.77	100.01
10.	+ 2.3	— 0.1	+ 2.4	— 0.2	— 4.0	+ 0.02	+ 0.8	+ 2.4	+ 4.8	99.77	100.01
11.	+ 2.4	— 0.1	+ 2.2	— 0.2	— 4.0	+ 0.02	+ 1.0	+ 2.4	+ 4.8	99.76	100.01
12.											
13.	+ 2.4	— 0.2	+ 2.0	— 0.5	— 4.1	— 0.1	+ 1.2	+ 2.4	+ 4.8	99.76	100.01
14.	+ 2.4	— 0.2	+ 2.0	— 0.7	— 4.0	— 0.2	+ 1.2	+ 2.4	+ 4.8	99.76	100.08
15.	+ 2.5	— 0.3	+ 2.5	— 0.9	— 4.1	— 0.2	+ 1.2	+ 2.4	+ 4.8	99.75	100.03
16.	+ 2.4	— 0.4	+ 2.8	— 1.1	— 4.2	— 0.1	+ 1.0	+ 2.4	+ 4.4	99.76	100.08
17.	+ 2.0	— 0.6	+ 2.8	— 1.0	— 4.3	— 0.2	+ 1.0	+ 2.3	+ 4.1	99.80	100.05
18.	+ 1.9	— 0.6	+ 2.8	— 0.2	— 4.2	— 0.2	+ 0.8	+ 2.3	+ 3.8	99.81	100.05
19.											
20.	+ 2.0	— 0.6	+ 2.5	— 0.2	— 4.2	— 0.5	+ 0.8	+ 2.3	+ 3.6	99.80	100.05
21.	+ 2.0	— 0.7	+ 2.2	— 0.2	— 4.2	— 0.6	+ 0.8	+ 2.1	+ 3.4	99.80	100.07
22.	+ 2.0	— 0.8	+ 2.1	— 0.7	— 3.6	— 0.6	+ 0.4	+ 2.3	+ 3.5	99.80	100.08
23.	+ 2.0	— 0.8	+ 2.3	— 1.0	— 3.1	— 0.6	+ 0.4	+ 2.1	+ 3.6	99.80	100.08
24.	+ 2.0	— 0.8	+ 2.6	— 1.4	— 3.2	— 0.7	+ 0.4	+ 2.1	+ 3.8	99.80	100.07
25.	+ 2.0	— 0.7	+ 2.8	— 1.1	— 3.0	— 0.6	+ 1.0	+ 2.1	+ 3.9	99.80	100.07
26.											
27.	+ 2.0	— 0.8	+ 2.8	— 1.2	— 3.0	— 0.6	+ 1.0	+ 1.9	+ 3.8	99.80	100.07
28.	+ 2.0	— 0.8	+ 2.8	— 1.4	— 2.7	— 0.6	+ 0.8	+ 2.1	+ 3.8	99.80	100.08
29.	+ 2.0	— 0.8	+ 2.8	— 1.3	— 1.7	— 0.6	+ 0.8	+ 1.7	+ 3.8	99.80	100.08
30.	+ 2.0	— 0.8	+ 2.2	— 1.5	— 2.8	— 0.6	+ 0.8	+ 1.7	+ 3.6	99.80	100.08
31.	+ 1.9	— 0.8	+ 2.3	— 1.4	— 2.7	— 0.6	+ 0.8	+ 1.7	+ 3.6	99.81	100.07
Monatsdurchschnitte — <i>Moyennes mensuelles</i>											
1926											
VIII.	— 1.7	— 3.1	— 2.3	— 854.5	— 830.1	— 3.7	— 3.4	— 858.3	+ 2.4	100.17	100.39
1927											
VIII.	+ 0.8	— 0.4	— 0.7	— 796.8	— 717.8	— 2.2	+ 1.7	+ 1.3	+ 1.4	99.92	100.08
IX.	+ 0.6	+ 0.01	— 0.3	— 796.7	— 717.8	— 2.4	+ 3.4	+ 1.8	+ 2.2	99.94	100.01
X.	+ 0.4	+ 1.1	+ 2.0	— 796.5	— 716.7	+ 0.1	+ 5.0	+ 1.9	+ 2.9	99.96	99.90
XI.	+ 0.5	+ 2.0	+ 2.3	— 796.3	— 717.6	+ 4.6	+ 5.0	+ 3.4	+ 2.9	99.95	99.80
XII.	— 1.1	+ 2.2	+ 1.9	— 796.2	— 719.0 ¹⁾	+ 5.0	+ 6.6	+ 4.8	+ 1.7	100.11	99.79
1928											
I.	+ 1.2	+ 3.2	+ 1.6	— 796.0	+ 6.0	+ 4.7	+ 4.2	+ 4.4	+ 2.9	99.88	99.71
II.	+ 2.9	+ 4.5	+ 4.3	— 795.7	+ 8.5	+ 4.3	+ 4.2	+ 4.1	+ 3.6	99.71	99.56
III.	+ 1.9	+ 4.7	+ 5.5	— 795.7	+ 5.6	+ 3.3	+ 3.5	+ 4.6	+ 2.4	99.81	99.54
IV.	+ 1.1	+ 4.3	+ 5.0	— 795.8	+ 3.4	+ 4.0	+ 2.9	+ 5.5	+ 1.0	99.89	99.59
V.	+ 1.1	+ 4.2	+ 5.6	— 795.8	+ 1.9	+ 4.8	+ 2.2	+ 5.1	+ 1.2	99.89	99.62
VI.	+ 0.9	+ 3.8	+ 4.3	— 796.0 ²⁾	+ 0.5	+ 4.4	+ 2.2	+ 5.2	+ 1.0	99.91	99.70
VII.	+ 1.6	+ 1.3	+ 3.4	+ 1.4	— 2.5	+ 3.1	+ 1.2	+ 4.1	+ 3.6	99.84	99.95
VIII.	+ 2.2	— 0.4	+ 2.7	— 0.7	— 3.6	+ 0.05	+ 0.7	+ 2.3	+ 4.3	99.78	100.05

¹⁾ 1—21 Décembre.

²⁾ 1—23 Juin.

Devise Schweiz im Ausland — Change suisse à l'étranger

5

	in — à Paris	in London à Londres	in — à Berlin	in Mailand à Milan	in Brüssel à Bruxelles	in Wien à Vienne	in — à Amsterdam	in — à New-York	in — à Stockholm
Parität Parité	492.4895 ¹⁾	25.22155	81.—	366.6127 ²⁾	138.77	137.125	48.003	19.295	72.—
August 1928 Août									
1	2	3	4	5	6	7	8	9	10
1.	492.—	25.22 ^{3/8}	80.56	368.15	138.15	136.18	47.92	19.26	72.—
2.	492.—	25.22 ^{1/4}	80.63	368.10	138.15	136.22	47.92	19.25 ^{1/2}	72.—
3.	492.25	25.22	80.64	367.95	138.12 ^{1/2}	136.17	47.95	19.25 ^{1/4}	72.—
4.	492.25	25.21 ^{3/4}	—	—	—	—	47.95	19.25 ^{1/4}	72.—
5.									
6.	492.25	—	80.67	367.97	138.12 ^{1/2}	136.19	47.95	19.25 ^{1/4}	72.—
7.	492.75	25.22	80.64 ^{1/2}	367.97	138.12	136.18	47.96	19.25 ^{1/4}	72.—
8.	492.25	25.22	80.65	367.97	138.14	136.16	47.97	19.25 ^{1/4}	72.—
9.	492.25	25.22	80.68	367.97	138.15	136.15	48.—	19.25	71.95 ^{1/2}
10.	492.50	25.22	80.73	367.97	138.15	136.19	48.—	19.25 ^{1/4}	71.95
11.	492.50	25.21 ^{3/4}	—	—	—	—	47.99	19.25 ^{1/4}	71.95
12.									
13.	493.—	25.22	80.74	367.97	138.15	136.23	48.—	19.25 ^{1/4}	71.95
14.	492.85	25.21 ^{3/4}	80.75	367.97	138.13	136.30	48.02 ^{1/2}	19.25 ^{1/4}	71.95
15.	—	25.21 ^{1/4}	80.71	—	—	—	48.01	19.25 ^{1/4}	71.95
16.	492.75	25.21 ^{1/8}	80.68	367.97	138.16	136.27	48.05	19.25 ^{1/4}	71.97 ^{1/2}
17.	—	25.20 ^{1/4}	80.68	367.97	138.16	136.31	48.02 ^{1/2}	19.25 ^{1/2}	71.97 ^{1/2}
18.	492.50	25.21 ^{1/4}	—	—	—	—	48.01	19.25 ^{1/2}	71.97 ^{1/2}
19.									
20.	492.50	25.20 ^{5/8}	80.72	368.07 ^{1/2}	138.16	136.35	48.02 ^{1/2}	19.25 ^{1/2}	71.97 ^{1/2}
21.	492.50	25.20 ^{1/8}	80.72 ^{1/2}	368.10	138.21	136.35	48.03 ^{1/2}	19.26	72.—
22.	492.75	25.20	80.75	367.90	138.22	136.34	48.04	19.25 ^{1/2}	72.—
23.	492.75	25.20	80.70	367.77	138.25	136.34	48.04	19.25 ^{1/2}	72.—
24.	492.75	25.20 ^{1/2}	80.71	367.67	138.25	136.33	48.03 ^{1/2}	19.25 ^{1/2}	72.—
25.	493.—	25.20 ^{1/2}	—	—	—	—	48.02 ^{1/2}	19.25 ^{1/2}	72.—
26.									
27.	493.50	25.20 ^{3/8}	80.68	367.80	138.25	136.36	48.04	19.25 ^{1/2}	72.—
28.	493.—	25.19 ^{7/8}	80.70	367.45	138.27 ^{1/2}	136.33	48.03 ^{1/2}	19.25 ^{1/2}	72.—
29.	493.50	25.19 ^{7/8}	80.68	367.37	138.25	136.32	48.04	19.25 ^{1/2}	72.—
30.	493.25	25.20 ^{1/8}	80.74 ^{1/2}	367.65	138.23	136.32	48.03 ^{1/2}	19.25 ^{1/2}	72.—
31.	493.25	25.20 ^{1/8}	80.72	367.62 ^{1/2}	138.23	136.36	48.03 ^{1/2}	19.25 ^{1/2}	72.—
Monatsdurchschnitte — Moyennes mensuelles									
1926									
VIII.	682.86	25.14	81.04	586.45	702.21 ³⁾	136.45	48.18	19.32	72.28
1927									
VIII.	491.75	25.21	80.96	354.22	138.26	136.59	48.11	19.28	71.92
IX.	491.72	25.222	80.93	354.26	138.23	136.49	48.11	19.284	71.81
X.	491.24	25.25	80.73	352.92	138.23	136.38	48.00	19.288	71.70
XI.	490.70	25.27	80.71	354.08	137.97	136.46	47.78	19.286	71.71
XII.	490.53	25.28	80.75	359.61	137.82	136.57	47.76	19.316	71.63
1928									
I.	490.09	25.30	80.78	364.19	137.95	136.40	47.78	19.27	71.76
II.	489.36	25.34	80.55	363.38	137.93	136.34	47.80	19.24	71.74
III.	489.35	25.34	80.47	364.53	137.86 ^{1/2}	136.55	47.85	19.26	71.79
IV.	489.61	25.33	80.50	365.33	137.75	136.71	47.82	19.27	71.84
V.	489.61	25.33	80.45	365.88	137.79	136.71	47.78	19.275	71.87
VI.	490.41	25.32	80.56	366.45	137.76	136.70	47.80	19.28	71.87
VII.	491.65	25.25	80.62	367.56	137.97	136.33	47.85	19.26	72.—
VIII.	492.67	25.21	80.69	367.88	138.18	136.27	48.—	19.254	71.98

¹⁾ Seit 25. Juni 1928 — Depuis le 25 juin 1928
³⁾ Francs

²⁾ Seit 22. Dezember 1927 — Depuis le 22 décembre 1927

Offizielle Diskontosätze — Taux officiels d'escompte

1	Monatsdurchschnitte in ‰ Moyennes mensuelles en ‰				Gegenwärtiger Satz Taux actuel ‰	In Kraft seit: En vigueur depuis:
	1927	1928				
	Août	Juin	Juillet	Août	6	7
Schweiz — Suisse	3.50	3.50	3.50	3.50	3 ¹ / ₂	22 Octobre 1925
Deutschland — Allemagne	6.00	7.00	7.00	7.00	7	4 Octobre 1927
Oesterreich — Autriche	6.87	6.00	6.24	6.50	6 ¹ / ₂	17 Juillet 1928
Frankreich — France	5.00	3.50	3.50	3.50	3 ¹ / ₂	19 Janvier 1928
Italien — Italie	7.00	5.90	5.50	5.50	5 ¹ / ₂	25 Juin 1928
Belgien — Belgique	5.00	4.48	4.00	4.00	4	30 Juin 1928
Niederlande — Pays-Bas	3.50	4.50	4.50	4.50	4 ¹ / ₂	13 Octobre 1927
England — Angleterre	4.50	4.50	4.50	4.50	4 ¹ / ₂	21 Avril 1927
Irland — Irlande	5.50	5.50	5.50	5.50	5 ¹ / ₂	21 Avril 1927
Spanien — Espagne	5.00	5.00	5.00	5.00	5	23 Mars 1923
Portugal	8.00	8.00	8.00	8.00	8	28 Juillet 1926
Dänemark — Danemark	5.00	5.00	5.00	5.00	5	23 Juin 1926
Norwegen — Norvège	4.50	5.50	5.50	5.50	5 ¹ / ₂	26 Mars 1928
Schweden — Suède	4.00	4.00	4.00	4.13	4 ¹ / ₂	24 Août 1928
Finnland — Finlande	6.65	6.00	6.00	6.40	6 ¹ / ₂	7 Août 1928
Lettland — Lettonie	7.00	7.00	7.00	7.00	7	1 Janvier 1927
Estland — Estonie	8.00	7.50	7.50	7.50	7 ¹ / ₂	1 Janvier 1928
Litauen — Lithuanie	7.00	6.00	6.00	6.00	6	1 Avril 1928
Danzig — Dantzig	6.00	6.00	6.00	6.00	6	18 Juin 1927
Polen — Pologne	8.00	8.00	8.00	8.00	8	13 Mai 1927
Tschechoslowakei — Tchécoslovaquie	5.00	5.00	5.00	5.00	5	8 Mars 1927
Ungarn — Hongrie	6.00	6.00	6.00	6.00	6	26 Août 1926
Jugoslawien — Yougoslavie	6.00	6.00	6.00	6.00	6	23 Juin 1922
Griechenland — Grèce	10.00	10.00	10.00	10.00	10	7 Juin 1927
Albanien — Albanie	9.00	9.00	9.00	9.00	9	Avril 1927
Bulgarien — Bulgarie	10.00	10.00	10.00	10.00	10	16 Août 1924
Rumänien — Roumanie	6.00	6.00	6.00	6.00	6	1 Juin 1920
Russland — Russie	8.00	8.00	8.00	8.00	8	Avril 1924
Südafrika — Afrique du Sud	5.50	5.50	5.50	5.50	5 ¹ / ₂	9 Janvier 1928
Britisch Indien — Indes Anglaises	4.00	6.67	5.58	5.00	5	19 Juillet 1928
Japan — Japon	5.84	5.48	5.48	5.48	5.48	8 Octobre 1927
New-York	3.56	4.50	4.82	5.00	5	12 Juillet 1928
Chile — Chili	7.00	6.50	6.50	6.50	6 ¹ / ₂	12 Décembre 1927
Peru — Pérou	6.00	7.00	7.00	7.00	7	17 Mai 1928
Australien — Australie	6-7	6-7	6-7	6-7	6-7	22 Novembre 1922

Privatsätze — Taux hors banque

1	Monatsdurchschnitte in ‰ Moyennes mensuelles en ‰				Sätze am — Taux au					
	1927	1928			1927	1928				
	Août	Juin	Juillet	Août	31 Août	31 Juillet	7 Août	15 Août	23 Août	31 Août
Schweiz — Suisse	3.44	3.40	3.44	3.41	3 ⁷ / ₁₆	3 ⁷ / ₁₆	3 ⁷ / ₁₆	3 ⁷ / ₁₆	3 ³ / ₈	3 ³ / ₈
Paris	2.04	2.90	3.12	3.23	2 ¹ / ₈	3 ¹ / ₈	3 ¹ / ₄	3 ¹ / ₄	3 ¹ / ₄	3 ¹ / ₄
London — Londres	4.81	3.81	3.96	4.24	4 ⁵ / ₁₆	4 ¹ / ₈	4 ³ / ₁₆	4 ¹ / ₄	4 ¹ / ₄	4 ¹ / ₄
Berlin	5.81	6.61	6.75	6.68	5 ⁷ / ₈	6 ³ / ₄	6 ⁵ / ₈	6 ⁵ / ₈	6 ³ / ₄	6 ³ / ₄
Wien — Vienne	6.47	5.70	6.04	6.25	6 ⁸ / ₈	6 ⁵ / ₁₆	6 ¹ / ₄	6 ¹ / ₄	6 ¹ / ₄	6 ¹ / ₄
Prag — Prague	4.75	4.94	4.94	4.94	4 ⁸ / ₄	4 ¹⁵ / ₁₆	4 ¹⁵ / ₁₆	4 ¹⁵ / ₁₆	4 ¹⁵ / ₁₆	4 ¹⁵ / ₁₆
Mailand — Milan	7.00	5.25	5.25	5.25	7	5 ¹ / ₄	5 ¹ / ₄	5 ¹ / ₄	5 ¹ / ₄	5 ¹ / ₄
Brüssel — Bruxelles	3.84	4.27	4.02	4.00	3 ³ / ₄	4	4	4	4	4
Amsterdam	3.46	4.16	4.07	4.10	3 ⁷ / ₁₆	4 ¹ / ₁₆	4 ¹ / ₁₆	4 ¹ / ₁₆	4 ¹ / ₁₆	4 ³ / ₁₆
New-York	3.26	4.00	4.32	4.75	3 ¹ / ₄	4 ³ / ₄	4 ³ / ₄	4 ³ / ₄	4 ³ / ₄	4 ³ / ₄

Diskontosätze in der Schweiz im Monatsdurchschnitt — Taux d'escompte en Suisse, moyennes mensuelles

1	Offizieller Satz — Taux officiel				Privatsatz — Taux hors banque				Spannung — Ecart			
	1925	1926	1927	1928	1925	1926	1927	1928	1925	1926	1927	1928
	In Prozenten — En pourcents											
Janvier	4.00	3.50	3.50	3.50	2.69	2.44	3.16	3.29	1.31	1.06	0.84	0.21
Février	4.00	3.50	3.50	3.50	2.25	2.22	2.87	3.12	1.75	1.23	0.63	0.38
Mars	4.00	3.50	3.50	3.50	2.44	2.18	2.98	3.20	1.56	1.32	0.52	0.30
Avril	4.00	3.50	3.50	3.50	2.50	2.30	3.13	3.29	1.50	1.20	0.37	0.21
Mai	4.00	3.50	3.50	3.50	2.46	2.38	3.19	3.32	1.54	1.12	0.31	0.18
Juin	4.00	3.50	3.50	3.50	2.29	2.88	3.42	3.40	1.71	1.12	0.08	0.10
Juillet	4.00	3.50	3.50	3.50	2.16	2.37	3.47	3.41	1.84	1.13	0.08	0.09
Août	4.00	3.50	3.50		2.02	2.34	3.44		1.98	1.16	0.06	
Septembre	4.00	3.50	3.50		2.00	2.52	3.39		2.00	0.98	0.11	
Octobre	3.84	3.50	3.50		2.00	2.80	3.38		1.84	0.70	0.12	
Novembre	3.50	3.50	3.50		2.22	2.96	3.39		1.28	0.54	0.11	
Décembre	3.50	3.50	3.50		2.29	3.35	3.40		1.21	0.15	0.10	
Année	3.90	3.50	3.50		2.27	2.52	3.27		1.63	0.98	0.23	

8

Lombardsätze zentraler Notenbanken — Taux pour avances sur nantissement

1	Am Monatsende geltender Satz in % Taux en vigueur en fin de mois en %				Gegenwärtiger Satz Taux actuel %	In Kraft seit: En vigueur depuis:
	1927		1928			
	Août	Juin	Juillet	Août		
Schweiz — Suisse	4 1/2	4 1/2	4 1/2	4 1/2	4 1/2	22 Octobre 1925
Deutschland — Allemagne	7 1/2	8	8	8	8	4 Octobre 1927
Oesterreich — Autriche	7-7 1/2	6 1/2 u. 7	7-7 1/2	7-7 1/2	7-7 1/2	17 Juillet 1928
Frankreich — France	6	5 1/2	5 1/2	5 1/2	5 1/2	19 Janvier 1928
Italien — Italie	7	5 1/2	5 1/2	5 1/2	5 1/2	25 Juin 1928
Belgien — Belgique	6 1/2	5 1/2	5 1/2	5 1/2	5 1/2	30 Juin 1928
Niederlande — Pays-Bas	4 1/2-5 1/2	5-6	5-6	5-6	5-6	13 Octobre 1927
Spanien — Espagne	4 1/2-5 1/2	4-5 1/2	4-5 1/2	4-5 1/2	4-5 1/2	23 Mars 1928
Polen — Pologne	9 1/2	9	9	9	9	15 Octobre 1927
Tschechoslovakei — Tchécoslovaquie	6-6 1/2	6-6 1/2	6-6 1/2	6-6 1/2	6-6 1/2	8 Mars 1927
Jugoslawien — Yougoslavie	8	8	8	8	8	25 Octobre 1924
Rumänien — Roumanie	7	7	7	7	7	1 Juin 1920

9

Markt schweizerischer Staatsanleihen — Marché des fonds d'Etat fédéraux

Notierungen an der Zürcher Börse Cours de la Bourse de Zurich	Fälligkeit Echéance	Emissions- kurs Cours d'émission	Juillet 1928	Août 1928			Janvier-Août 1928	
			Letzter Kurs Dernier cours	Höchster Kurs Maximum	Tiefster Kurs Minimum	Letzter Kurs Dernier cours	Höchster Kurs Maximum	Tiefster Kurs Minimum
3 % Eidg. Anleihe 1903	1906-1940	—	80.75	81.50	80.50	81.25	83.75	80. —
3 1/2 % Oblig. S.B.B., Serie A-K	1911-1962	—	85.70	86.60	85.50	86.60	86.90	85.35
III. 4 1/2 % Mob.-Anl. 1915	1926-1955	96 1/2	98.25	98.40	98.20	98.30	98.40	96.85
VI. 4 1/2 % " " 1917	1932	96	98.75c	98.70	98.50	98.70	99.25	98.10
VII. 4 1/2 % " " 1917	1934	96	98.50	98.70	98.50	98.50	99.25	98.10
VIII. 5 % " " 1917	1948	100	101.25c	102.10	101. —	101.75	102.40	100.50
5 1/2 % Staatsanl. 1922	1930	100	101.10	101.40c	100.90	101. —	102.20	101. —
4 % " " 1922	1932	97 1/2	96.50	96.90	96.50	96.65	97.75	96.15
5 % " " 1923	1931	100	102.10	102.25	101.25	101.25	103. —	101.20
5 % " " 1924	1935	96	102.75	103.25	101.50	102.25	103.40	101. —
5 % " " 1925	1940	98	103.50c	103.50	101.90	101.90	103.70c	101.25
4 1/2 % " " 1926	1941	98	97.90	98.30	97.50	98.20c	98.80	97. —
4 1/2 % " " 1927	1942	97	98. —	98.15	97. —	97. —	99.20	96.50

10

Geldkurs und Rentabilität der 3½% Obligationen schweizerische Bundesbahnen, Serie A—K, am Monatsende
Cours (demande) et Rendement des obligations Chemins de fer fédéraux 3½%, Série A—K, en fin de mois

	Kurs — Cours					Rentabilität — Rendement				
	1924	1925	1926	1927	1928	1924	1925	1926	1927	1928
1	2	3	4	5	6	7	8	9	10	11
Janvier	79. —	80. —	83. 50	84. 25	86. 30	4. 97	4. 93	4. 68	4. 62	4. 46
Février	78. 10	79. 40	83. 50	83. 70	86. —	5. 05	4. 98	4. 68	4. 66	4. 48
Mars	76. 15	79. —	83. 05	83. 75	86. 35	5. 22	5. 01	4. 72	4. 66	4. 45
Avril	75. 30	78. 95	83. 05	83. 55	86. 65	5. 29	5. 02	4. 72	4. 67	4. 43
Mai	76. 50	80. 20	83. 00	84. 40	86. 10	5. 19	4. 91	4. 72	4. 61	4. 47
Juin	76. 50	80. 25	83. 80	84. —	86. 50	5. 19	4. 91	4. 66	4. 64	4. 44
Juillet	76. 80	82. 15	85. 85	83. 80	85. 70	5. 16	4. 75	4. 49	4. 66	4. 50
Août	77. 20	81. 80	84. 75	84. 35	86. 60	5. 13	4. 78	4. 58	4. 62	4. 44
Septembre	76. 45	81. 65	83. 60	84. 50		5. 19	4. 79	4. 67	4. 60	
Octobre	76. 35	82. 20	83. 40	83. 80		5. 20	4. 75	4. 69	4. 66	
Novembre	78. 90	81. 70	81. 80	85. 60		4. 98	4. 79	4. 82	4. 51	
Décembre	80. 20	82. 75	83. 65	86. 40		4. 88	4. 71	4. 67	4. 45	

Schweizerischer Börsenindex — Index des bourses suisses

Am 25. des Monats Au 25 du mois	12 Obligationen ¹⁾ (Bund und S. B. B.) 12 obligations ¹⁾ (Confédération et C. F. F.)			Aktien — Actions					
				106 Aktien 106 actions			davon 30 Industrieaktien dont 30 actions industrielles		
	In % des Nominalwertes — En % de la valeur nominale								
	1926	1927	1928	1926	1927	1928	1926	1927	1928
1	2	3	4	5	6	7	8	9	10
Janvier	92. 28	93. 64	94. 69	145. 17	169. 64	210. 51	153. 73	185. 07	242. 59
Février	92. 47	93. 45	94. 59	147. 91	176. 40	208. 93	157. 76	197. 03	242. 25
Mars	92. 66	93. 25	94. 22	148. 61	175. 02	200. 46	159. 81	197. 92	241. 64
Avril	91. 70	93. 25	94. 66	150. 21	180. 60	206. 30	157. 69	198. 05	247. 42
Mai	92. 66	93. 05	93. 92	150. 09	181. 60	210. 81	158. 29	199. 49	248. 77
Juin	93. 64	91. 89	92. 35	155. 28	175. 90	207. 42	168. 99	189. 93	243. 55
Juillet	96. 09	91. 51	92. 49	156. 56	177. 65	205. 19	168. 55	193. 15	239. 92
Août	91. 89	91. 51	92. 80	162. 50	183. 05	210. 68	175. 79	197. 55	249. 52
Septembre	91. 89	91. 13		162. 92	193. 59		176. 89	210. 90	
Octobre	91. 32	90. 02		159. 32	191. 78		172. 99	209. 77	
Novembre	89. 29	91. 70		160. 40	191. 00		175. 33	213. 35	
Décembre	90. 20	92. 28		162. 60	198. 43		175. 42	223. 21	

¹⁾ Unter Berücksichtigung des nominellen Zinsfusses und der Fälligkeit. — En considération du taux nominal et de l'échéance.

Börsenumsätze — Mouvements des bourses

1	Basel — Bâle	Genf — Genève	Zürich — Zurich					
	Umsatz in Mill. Fr. Mouvement en millions de frs.	Anzahl der bezahlten Kurse Total des cours cotés				Umsatz in Millionen Fr. Mouvement en millions de frs.		
		1928	1928	1926	1927	1928	1926	1927
2	3	4	5	6	7	8	9	
Janvier	333.5	7 121	6 262	9 895	11 641	319.6	873.3	1 008.6
Février	218.5	6 534	6 109	9 649	9 467	349.4	705.9	857.1
Mars	245.6	6 530	7 078	9 258	9 488	383.7	694.7	987.1
Avril	274.3	5 843	6 109	9 308	8 368	353.9	760.6	953.1
Mai	268.6	7 083	6 010	10 137	10 561	322.2	913.3	1 165.4
Juin	206.6	5 553	7 852	7 766	8 000	440.3	559.5	1 043.0
Juillet	142.9	4 144	6 418	7 199	6 278	578.5	566.0	617.4
Août	197.1	4 405	7 352	7 984		437.4	621.6	
Septembre			7 072	9 867		474.2	1 036.6	
Octobre			7 833	11 026		475.7	1 075.4	
Novembre			7 700	9 018		697.1	714.6	
Décembre			6 833	9 629		459.1	932.9	
Janvier-Juillet	1 690.0	42 808	45 838	63 212	63 803	2 747.6	5 073.3	6 631.7
Janvier-Août	1 887.1	47 213	53 190	71 196	—	3 185.0	5 694.9	—
Année			82 628	110 736		5 291.1	9 454.4	

Emission von Obligationen anleihen im August 1928 — Emission d'emprunts en Août 1928

(Ohne Gewähr für Vollständigkeit — Omissions réservées)

14

	Zins- fuss <i>Taux</i>	Emis- sions- kurs <i>Cours d'émission</i>	Rendite <i>Rende- ment</i>	Fällig- keit <i>Eché- ance</i>	Künd- bar <i>Dénon- çable</i>	Nomi- nalwert <i>Valeur nomi- nale</i>	Emis- sions- wert <i>Valeur d'émission</i>	Kon- version <i>Con- version</i>	Neubean- spruchung des Marktes <i>Argent frais, demandé au marché</i>
	In Prozenten - <i>En pour-cents</i>				in Tausend Franken — <i>En milliers de francs</i>				
1	2	3	4	5	6	7	8	9	10
Schweizerische Emissionen — <i>Emissions suisses</i>									
Kanton Aargau	4 ³ / ₄	100	4.75	1938	—	10 000	10 000	10 000	—
Ausländische Emissionen in der Schweiz — <i>Emissions étrangères en Suisse</i>									
—	—	—	—	—	—	—	—	—	—

Aktienemissionen im August 1928 — Emissions publiques d'actions en Août 1928

(Ohne Gewähr für Vollständigkeit — Omissions réservées)

15

	Emis- sions- preis <i>Prix d'émission</i>	Nominal- betrag <i>Valeur nominale</i>	Emis- sions- wert <i>Valeur d'émission</i>
	%	in Tausend Franken <i>En milliers de francs</i>	
1	2	3	4
Schweizerische Emissionen — <i>Emissions suisses</i>			
—	—	—	—
Ausländische Emissionen in der Schweiz — <i>Emissions étrangères en Suisse</i>			
—	—	—	—

Zusammenzug der Obligationenanleihen, Januar-August

Emission d'emprunts Janvier-Août

(Ohne Gewähr für Vollständigkeit — *Omissions réservées*)

16

	Nominalwert <i>Valeur nominale</i>		Emissionswert <i>Valeur d'émission</i>		Konversionen <i>Conversion</i>		Neubeanspruchung des Marktes <i>Argent frais demandé au marché</i>	
	1927	1928	1927	1928	1927	1928	1927	1928
	In Tausend Franken — <i>En milliers de francs</i>							
1	2	3	4	5	6	7	8	9
Schweizerische Emissionen — <i>Emissions suisses</i>								
1. Bund- und Bundesbahnen — <i>Confédération suisse et Che- min de fer fédéraux</i>	250 000	150 000	240 500	147 000	150 000	150 000	90 500	(- 3 000)
2. Kantone — <i>Cantons</i>	51 000	30 000	50 850	30 000	20 155	30 000	30 695	—
3. Gemeinden — <i>Municipalités</i>	35 461	28 645	35 324	28 567	30 725	26 945	4 599	1 622
Öffentlich-rechtliche Körper- schaften — <i>Emprunts publics</i>	336 461	208 645	326 674	205 567	200 880	206 945	125 794	(- 1 378)
4. Transportunternehmungen — <i>Entreprises de transports</i>	4 650	2 500	4 614	2 487	3 700	1 250	914	1 237
5. Banken — <i>Banques</i>	58 000	25 000	57 800	25 000	21 000	24 500	36 800	500
6. Finanzgesellschaften — <i>Sociétés financières</i>	37 500	26 800	37 150	26 620	20 000	10 000	17 150	16 620
7. Elektrische Unternehmungen — <i>Entreprises électriques</i>	19 900	27 500	19 802	27 462	—	7 500	19 802	19 962
8. Diverse — <i>Divers</i>	32 850	32 580	32 662	32 535	31 950	26 450	712	6 085
Total 1—8	489 361	323 025	478 702	319 671	277 530	276 645	201 172	43 026
Ausländische Emissionen in der Schweiz — <i>Emissions étrangères en Suisse</i>								
Total	167 100	70 956	160 398	67 000	6 813	—	153 585	67 000

Zusammenzug der schweizerischen öffentlichen Aktienemissionen, Januar-August

Emissions publiques d'actions suisses, Janvier-Août

(Ohne Gewähr für Vollständigkeit — *Omissions réservées*)

17

	Nominalwert <i>Valeur nominale</i>		Emissionswert <i>Valeur d'émission</i>	
	1927	1928	1927	1928
	In Tausend Franken — <i>En milliers de francs</i>			
1	2	3	4	5
1. Banken — <i>Banques</i>	31 250	81 000	35 489	93 061
2. Finanzgesellschaften — <i>Sociétés financières</i>	46 500	63 500	56 111 ¹⁾	65 554 ²⁾
3. Versicherungsgesellschaften — <i>Sociétés d'assurances</i>	1 000	9 000	600	5 280
4. Diverse — <i>Divers</i>	6 980	30 849	7 657	33 907
Total 1—4	85 730	184 349	99 857 ¹⁾	197 802 ²⁾

¹⁾ Inklusive Fr. 5 238 000 Umwandlung von Obligationen — *Y compris frs. 5 238 000 conversion des obligations.*

²⁾ „ „ 761 000 „ „ „ — „ „ „ 761 000 „ „ „

Schweizerische Zolleinnahmen
Recettes des douanes suisses

18

	1924	1925	1926	1927	1928
In Tausend Fr. — En milliers de frs.					
1	2	3	4	5	6
Janvier . . .	14 167	15 609	15 763	14 107	14 955
Février . . .	14 947	15 074	15 376	14 269	*
Mars . . .	16 446	16 554	18 918	17 885	
Avril . . .	16 097	16 037	16 548	17 201	
Mai . . .	16 001	15 833	16 621	17 221	
Juin . . .	14 972	15 342	16 325	16 850	
Juillet . . .	14 727	15 324	16 243	15 677	
Août . . .	13 424	13 869	15 765	16 344	
Septembre . .	15 682	15 834	16 803	17 633	
Octobre . . .	18 830	19 770	19 424	21 210	
Novembre . . .	16 453	16 253	17 025	19 008	
Décembre . . .	18 278	21 613	22 732	22 106	
Année . . .	190 024	197 112	207 543	209 511	
Tabakzölle — Droit sur les tabacs					
Année . . .	15 089	20 287	18 726	21 362	

* Seit Januar 1928 sind keine Angaben mehr erhältlich.
Depuis Janvier 1928 aucune donnée ne nous est parvenue.

Ertrag der eidgenössischen Stempelabgaben
Rendement des droits de timbres fédéraux

19

	1924	1925	1926	1927	1928
In Tausend Fr. — En milliers de frs.					
1	2	3	4	5	6
Janvier . . .	3 745	3 490	4 688	4 629	6 443
Février . . .	2 843	2 728	2 404	5 309	*
Mars . . .	3 221	3 742	4 204	4 937	
Avril . . .	4 364	6 044	6 338	7 171	
Mai . . .	3 055	2 744	3 614	4 405	
Juin . . .	3 272	3 998	4 274	3 632	
Juillet . . .	4 082	4 576	5 506	6 316	
Août . . .	2 436	2 139	2 301	2 991	
Septembre . .	1 722	3 087	3 741	2 767	
Octobre . . .	4 803	4 021	5 161	6 227	
Novembre . . .	2 979	2 813	4 858	3 714	
Décembre . . .	2 581	3 857	5 530	4 101	
Année . . .	39 103	43 239	52 619	56 199	

* Seit Januar 1928 sind keine Angaben mehr erhältlich.
Depuis Janvier 1928 aucune donnée ne nous est parvenue.

Spezifikation der Stempelabgaben — Rendement des droits de timbres selon les sources.

20

Abgabe auf <i>Droit de timbre sur</i>	1926	1927	1928
	In Tausend Franken — En milliers de francs		
1. Inländischen Obligationen <i>Obligations suisses</i>			
2. Inländischen Aktien <i>Actions suisses</i>			
3. Inländischen genossenschaftlichen Stammanteilen <i>Parts de capital des sociétés coopératives suisses</i>			
4. Ausländischen Wertpapieren <i>Titres étrangers</i>			
5. Umsatz inländischer Wertpapiere <i>Négociations de titres suisses</i>			
6. Umsatz ausländischer Wertpapiere <i>Négociations de titres étrangers</i>			
7. Wechseln und wechselähnlichen Papieren <i>Effets de change et effets analogues</i>			
8. Prämienquittungen <i>Quittances de primes d'assurance</i>			
9. Frachtkunden <i>Documents en usage dans les transports</i>			
Total 1—9			
10. Coupons von inländischen Obligationen <i>Coupons d'obligations suisses</i>			
11. Coupons von inländischen Aktien <i>Coupons d'actions suisses</i>			
12. Coupons von inländ. genossenschaftl. Stammanteilen <i>Coupons de parts de capital des soc. coopératives suisses</i>			
13. Coupons von ausländischen Wertpapieren <i>Coupons de titres étrangers</i>			
Total 10—13			
14. Bussen <i>Amendes</i>			
Total 1—14			
Davon Abgaben auf <i>Dont droit de timbre sur</i>			
inländischen Papieren — <i>titres suisses</i>			
ausländischen Papieren — <i>titres étrangers</i>			

Seit Januar 1928 sind keine Angaben
mehr erhältlich.

*Depuis Janvier 1928 aucune donnée
ne nous est parvenue.*

Betriebsergebnisse der schweizerischen Bundesbahnen¹⁾ — Résultats d'exploitation des Chemins de fer fédéraux¹⁾

21

1	1926	1927	1928	1926	1927	1928	1926	1927	1928
	Personenverkehr — <i>Voyageurs</i>			Güterverkehr — <i>Marchandises</i>			Einnahmen aus dem Personenverkehr <i>Recettes de transport des voyageurs</i>		
	Anzahl in Tausend — <i>Nombres en milliers</i>			In Tausend Tonnen — <i>En milliers de tonnes</i>			In Tausend Fr. — <i>En milliers de frs.</i>		
Janvier . . .	8 457	8 770	10 002	1 215	1 253	1 349	9 314	9 485	10 212
Février . . .	7 432	7 610	8 944	1 266	1 309	1 398	8 380	8 459	9 364
Mars	8 551	9 927	10 507	1 465	1 476	1 658	9 422	10 032	10 283
Avril	8 849	9 757	10 399	1 288	1 357	1 385	12 528	12 868	13 992
Mai	8 607	8 983	9 350	1 360	1 470	1 570	11 833	11 692	12 230
Juin	8 426	9 595	9 326	1 467	1 526	1 680	11 650	12 554	12 206
Juillet . . .	9 270	10 400	11 000	1 483	1 524	1 698	15 614	16 579	17 492
Août	9 287	10 531		1 418	1 535		15 678	16 763	
Septembre . .	8 608	8 964		1 414	1 565		13 003	13 457	
Octobre . . .	9 560	10 650		1 518	1 727		11 565	11 901	
Novembre . . .	7 854	8 397		1 489	1 589		8 749	8 795	
Décembre . . .	8 092	9 481		1 422	1 536		9 661	10 236	
Janvier-Juillet. Année	59 592 102 993	65 042 113 065	69 528	9 544 16 805	9 915 17 867	10 738	78 741 137 397	81 669 142 821	85 779
Einnahmen aus dem Güterverkehr <i>Recettes de transport des marchandises</i>			Total der Transporteinnahmen <i>Total des recettes de transport</i>			Ertrag pro Kilometer <i>Produit par kilomètre</i>			
In Tausend Fr. — <i>En milliers de frs.</i>									In Franken — <i>En francs</i>
1	2	3	4	5	6	7	8	9	10
Janvier . . .	14 837	15 088	16 108	24 151	24 572	26 319	8 209	8 352	8 946
Février . . .	15 411	15 955	16 996	23 791	24 414	26 360	8 087	8 298	8 960
Mars	19 736	19 703	21 680	29 158	29 735	31 963	9 911	10 107	10 864
Avril	16 342	17 105	17 935	28 870	29 973	31 927	9 813	10 188	10 852
Mai	16 986	18 447	19 013	28 819	30 140	31 243	9 796	10 245	10 620
Juin	19 113	20 568	21 068	30 763	33 122	33 274	10 457	11 258	11 310
Juillet	18 188	19 181	19 871	33 802	35 760	37 363	11 490	12 155	12 700
Août	17 712	19 202		33 390	35 966		11 349	12 225	
Septembre . .	19 701	21 406		32 704	34 863		11 116	11 850	
Octobre	19 034	21 228		30 600	33 129		10 401	11 261	
Novembre . . .	18 151	19 159		26 900	27 954		9 143	9 502	
Décembre . . .	19 847	20 134		29 508	30 370		10 030	10 323	
Janvier-Juillet. Année	120 613 215 058	126 047 227 176	132 671	199 354 352 456	207 716 369 998	218 449	67 763 119 802	70 603 125 764	74 252
Betriebseinnahmen <i>Recettes d'exploitation</i>			Betriebsausgaben ²⁾ <i>Dépenses d'exploitation²⁾</i>			Betriebsüberschuss <i>Excédent d'exploitation</i>			
In Tausend Franken — <i>En milliers de francs</i>									
1	2	3	4	5	6	7	8	9	10
Janvier . . .	26 026	26 697	28 620	23 716	22 856	22 949	2 310	3 841	5 671
Février . . .	25 716	26 372	28 452	20 276	19 689	20 829	5 440	6 683	7 623
Mars	31 130	31 962	34 150	21 332	20 842	20 883	9 798	11 121	13 266
Avril	30 703	32 125	34 427	20 826	20 697	20 697	9 877	11 428	13 731
Mai	30 685	32 205	33 352	20 898	21 017	20 901	9 787	11 187	12 451
Juin	33 036	35 426	35 859	21 440	21 686	21 558	11 596	13 741	14 301
Juillet	35 699	37 936	39 619	22 719	22 511	22 457	12 980	15 425	17 162
Août	35 247	37 967		20 959	20 741		14 288	17 225	
Septembre . .	34 723	36 847		20 960	20 662		13 763	16 185	
Octobre	32 439	35 495		20 910	20 510		11 529	14 985	
Novembre . . .	28 778	29 892		20 274	20 396		8 503	9 496	
Décembre . . .	31 897	32 601		18 739	19 543		13 159	13 058	
Janvier-Juillet. Année	212 995 376 079	222 723 395 525	234 479	151 207 253 049	149 298 251 150	150 274	61 788 123 030	73 426 144 375	84 205

¹⁾ Die Ergebnisse der drei letzten Monate sind nicht endgültig. — *Les résultats des trois derniers mois ne sont pas définitifs.*

²⁾ Unter Ausschluss der Ausgaben zulasten der Spezialfonds. — *A l'exclusion des dépenses à la charge des fonds spéciaux.*

Betriebsergebnisse der schweizerischen Post-, Telegraphen- und Telefonverwaltung
Résultats d'exploitation de l'Administration des postes, des télégraphes et des téléphones suisses

22

	1926	1927	1928	1926	1927	1928	1926	1927	1928
	Betriebserträge <i>Recettes d'exploitation</i>			Betriebskosten <i>Frais d'exploitation</i>			Saldo der Betriebsrechnung <i>Solde du compte d'exploitation</i>		
In Tausend Franken — En milliers de francs									
Postverwaltung — Administration des postes									
1	2	3	4	5	6	7	8	9	10
Janvier	9 859	10 106	10 823	9 358	9 660	10 108	+ 501	+ 446	+ 715
Février	9 079	9 550	10 148	9 356	9 614	10 130	— 277	— 64	+ 18
Mars	10 775	10 698	11 464	9 563	9 785	10 185	+ 1 212	+ 913	+ 1 279
Avril	9 998	10 669	10 699	9 487	10 101	10 138	+ 511	+ 568	+ 561
Mai	9 964	10 546	11 270	9 476	10 118	10 291	+ 488	+ 428	+ 979
Juin	10 417	10 802	11 387	9 554	10 186	10 271	+ 863	+ 616	+ 1 116
Juillet	11 675	12 140	12 526	9 796	10 475	10 538	+ 1 879	+ 1 665	+ 1 988
Août	11 043	12 242		9 759	10 344		+ 1 284	+ 1 898	
Septembre	10 462	11 501		9 614	10 207		+ 848	+ 1 294	
Octobre	10 721	11 231		9 621	10 202		+ 1 100	+ 1 029	
Novembre	10 400	11 264		9 535	10 049		+ 865	+ 1 215	
Décembre	14 114	15 177		9 923	10 207		+ 4 191	+ 4 970	
Janvier-Juillet	71 767	74 511	78 317	66 590	69 939	71 661	+ 5 177	+ 4 572	+ 6 656
Année	128 507	135 926		115 042	120 948		+ 13 465	+ 14 978	
Telegraphen- und Telefonverwaltung — Administration des télégraphes et des téléphones									
Janvier	4 917	5 349	5 790	2 824	3 009	3 074	+ 2 093	+ 2 340	+ 2 716
Février	4 863	5 197	5 755	2 882	3 081	3 295	+ 1 981	+ 2 116	+ 2 460
Mars	5 457	5 655	6 119	3 013	3 175	3 178	+ 2 444	+ 2 480	+ 2 941
Avril	5 326	5 592	5 899	2 948	3 132	3 121	+ 2 378	+ 2 460	+ 2 778
Mai	5 513	5 750	6 212	2 923	3 234	3 061	+ 2 590	+ 2 516	+ 3 151
Juin	5 608	5 741	6 189	2 936	3 292	3 153	+ 2 672	+ 2 449	+ 3 036
Juillet	5 830	5 931	6 316	3 008	3 291	3 144	+ 2 822	+ 2 640	+ 3 172
Août	5 597	5 951		3 005	3 198		+ 2 592	+ 2 753	
Septembre	5 733	6 021		2 866	3 084		+ 2 867	+ 2 937	
Octobre	5 722	5 971		2 858	3 188		+ 2 864	+ 2 783	
Novembre	5 375	5 591		2 778	3 102		+ 2 597	+ 2 489	
Décembre	5 490	6 122		3 276	3 024		+ 2 214	+ 3 098	
Janvier-Juillet	37 514	39 215	42 280	20 534	22 214	22 026	+ 16 980	+ 17 001	+ 20 254
Année	65 431	68 871		35 317	37 810		+ 30 114	+ 31 061	

Die Angaben für das laufende Jahr sind nicht endgültig. — Les données pour l'année courante ne sont pas définitives.

Stempelungen von Uhrgehäusen — Boîtes de montres poinçonnées

23

1	Goldene <i>Boîtes or</i>		Silberne <i>Boîtes argent</i>		Platin <i>Boîtes platine</i>		Total		
	2	3	4	5	6	7	8	9	
	1927	1928	1927	1928	1927	1928	1927	1928	
Janvier		74 080	117 901	64 454	113 203	444	747	138 978	231 851
Février		113 816	139 119	95 197	121 535	652	1 039	209 665	261 693
Mars		106 465	139 807	110 197	132 459	576	757	217 238	273 023
Avril		93 179	128 034	97 226	113 540	632	651	191 037	242 225
Mai		105 721	134 680	97 286	133 568	698	814	203 705	269 062
Juin		114 879	133 219	108 226	126 598	777	692	223 882	260 509
Juillet		107 835	138 349	104 429	124 326	837	1 076	213 101	263 751
Août		126 187	138 016	112 709	123 759	710	758	239 606	262 533
Septembre		131 607		118 732		835		251 174	
Octobre		141 543		129 461		775		271 779	
Novembre		154 782		139 654		884		295 320	
Décembre		146 127		130 237		864		277 228	
Janvier-Août		842 162	1 069 125	789 724	988 988	5 326	6 534	1 637 212	2 064 647
Année		1 416 221		1 307 808		8 684		2 732 713	

Produktionsverhältnisse der schweizerischen Elektrizitätswerke, soweit diese Strom an Dritte abgeben

Production d'énergie des usines électriques suisses qui est destinée à des tiers.

24

Mitteilungen des eidg. Amtes für Wasserwirtschaft <i>Communications du Service fédéral des eaux</i>	Mögliche Energieproduktion, ohne Akkumulation <i>Production d'énergie possible sans accumulation</i>			Wirkliche Energieproduktion <i>Production d'énergie effective</i>						Akkumulierte Energie in Jahresspeicherbecken (am Monatsanfang) <i>Energie accumulée dans les bassins d'accumulation saisonniers (Début du mois)</i>		
				Insgesamt <i>Total</i>			Ausfuhr allein <i>Exportation</i>					
	1926	1927	1928	1926	1927	1928	1926	1927	1928	1926	1927	1928
<i>in Millionen kWh — en millions de kWh</i>												
1	2	3	4	5	6	7	8	9	10	11	12	13
Janvier	300	255	240	245	258	279	65.7	70.5	75.0	191	251	247
Février	275	205	270	220	241	274	63.1	65.1	78.0	158	209	195
Mars	310	310	280	250	266	298	75.1	79.3	92.0	140	160	167
Avril	365	385	356	245	268	282	70.6	78.3	84.0	120	133	117
Mai	430	460	429	245	281	310	70.2	80.5	93.0	135	164	122
Juin	440	455	462	245	275	300	67.3	80.8	88.0	186	223	164
Juillet	460	465	445	255	286	316	73.7	88.5	91.0	247	273	237
Août	435	460		260	293		80.9	92.5		292	302	263
Septembre	360	430		260	298		85.7	92.0		295	308	
Octobre	290	355		260	302		71.5	89.1		286	309	
Novembre	365	310		265	288		64.9	72.9		284	292	
Décembre	270	260		270	294		65.7	71.5		284	276	

Schweizerischer Postcheck- und Giroverkehr — Mouvement des comptes de chèques et de virements postaux suisses

25

1	1927		1928	
	Août	Juillet	Août	
Anzahl der Rechnungsinhaber — <i>Nombre de titulaires de comptes</i>	2	3	4	
Anzahl der Konten der Postverwaltung. — <i>Nombre de comptes de l'Administration postale</i>	66 541	71 606	71 949	
	224	218	218	
<i>In Millionen Franken — En millions de francs</i>				
Bare Einzahlungen — <i>Versements en espèces</i>	279.8	320.0	299.8	
Bare Auszahlungen — <i>Paiements en espèces</i>	286.2	307.7	308.6	
Giroverkehr — <i>Virements</i> : Schweiz — <i>Suisse</i>	1 382.1	1 518.8	1 534.9	
Ausland — <i>Etranger</i>	2.2	3.8	3.8	
Gesamtumsatz — <i>Mouvement total</i>	1 950.3	2 150.3	2 147.1	
Anlagen in Obligationen — <i>Placements en obligations</i>	110.0	117.9	118.0	
Guthaben beim Eidgenössischen Finanzdepartement — <i>Avoir auprès du Département fédéral des finances</i>	21.6	30.0	24.1	
Guthaben auf den Girokonten der Nationalbank — <i>Avoir en compte de virements de la Banque nationale suisse</i>	0.5	0.5	0.5	
Kassenbestände — <i>Avoir en caisse</i>	12.1	17.5	14.1	
Guthaben der Rechnungsinhaber — <i>Avoir des titulaires de comptes</i>	144.2	165.9	156.7	
Konten der Postverwaltung — <i>Comptes de l'Administration des postes</i>	3.8	4.1	3.4	
Stand der Postcheckrechnungen — <i>Avoir total des comptes de chèques postaux</i>	147.5	170.0	160.1	

Postgiroverkehr — Virements postaux

26

1	Gesamtumsatz <i>Mouvement total</i>				Davon Umsatz unter Vermeidung von Barzahlungen <i>Virements sans mouvements d'espèces</i>			
	1925	1926	1927	1928	1925	1926	1927	1928
<i>In Millionen Franken — En millions de francs</i>								
2	3	4	5	6	7	8	9	
Janvier	2 023	2 007	2 040	2 271	1 450	1 438	1 458	1 630
Février	1 594	1 571	1 664	1 876	1 144	1 122	1 195	1 354
Mars	1 577	1 707	1 761	1 967	1 113	1 208	1 250	1 417
Avril	1 634	1 743	1 814	1 868	1 155	1 247	1 298	1 321
Mai	1 699	1 734	1 860	2 069	1 210	1 231	1 331	1 488
Juin	1 661	1 711	1 824	2 006	1 172	1 211	1 299	1 439
Juillet	1 936	1 929	2 009	2 150	1 369	1 358	1 424	1 523
Août	1 728	1 736	1 950	2 147	1 223	1 234	1 384	1 539
Septembre	1 690	1 670	1 819		1 198	1 177	1 290	
Octobre	1 838	1 798	1 984		1 302	1 277	1 412	
Novembre	1 797	1 889	2 085		1 281	1 344	1 504	
Décembre	2 132	2 000	2 193		1 512	1 412	1 552	
Janvier-Août	13 852	14 138	14 922	16 354	9 836	10 049	10 639	11 711
Année	21 309	21 495	23 003		15 129	15 259	16 397	

Giroverkehr der Schweizerischen Nationalbank — *Virements de la Banque nationale suisse*

1	Gesamtumsatz <i>Mouvement total</i>				Davon Umsatz unter Vermeidung von Barzahlungen <i>Virements sans mouvements d'espèces</i>			
	1925	1926	1927	1928	1925	1926	1927	1928
	In Millionen Franken — <i>En millions de francs</i>							
Janvier	5 350	4 823	5 457	6 892	5 121	4 599	5 214	6 625
Février	4 625	4 959	6 244	6 483	4 423	4 756	5 998	6 238
Mars	5 012	6 121	6 741	7 047	4 799	5 887	6 478	6 763
Avril	4 349	5 513	6 684	6 163	4 140	5 294	6 431	5 908
Mai	4 227	5 281	6 831	7 030	4 013	5 081	6 576	6 762
Juin	4 496	4 718	5 826	7 188	4 284	4 489	5 583	6 902
Juillet	4 915	4 954	6 281	7 156	4 682	4 715	6 026	6 893
Août	4 412	4 649	5 571	6 010	4 214	4 432	5 321	5 751
Septembre	4 633	5 355	6 539		4 430	5 115	6 280	
Octobre	5 167	5 471	6 711		4 943	5 238	6 454	
Novembre	5 255	5 817	6 285		5 045	5 580	6 040	
Décembre	5 765	6 094	6 893		5 484	5 811	6 584	
Janvier-Août	37 386	41 018	49 635	53 969	35 676	39 253	47 627	51 842
Année	58 206	63 755	76 063		55 578	60 997	72 985	

27

 Umsätze der schweizerischen Abrechnungsstellen — *Mouvement des chambres de compensation en Suisse*

1	Stück — <i>Nombre</i>				Betrag in Millionen Franken <i>Montant en millions de francs</i>			
	1925	1926	1927	1928	1925	1926	1927	1928
	2	3	4	5	6	7	8	9
Janvier	148 170	135 204	149 928	157 647	1 203.1	1 126.4	1 239.4	1 341.3
Février	126 586	123 361	136 064	141 646	1 030.1	1 070.8	1 301.3	1 238.9
Mars	135 964	143 223	150 187	149 810	1 143.4	1 359.6	1 476.5	1 302.9
Avril	131 893	131 065	145 667	142 515	1 025.4	1 131.4	1 390.0	1 268.8
Mai	133 994	130 355	154 162	153 532	1 027.8	1 197.5	1 406.2	1 248.5
Juin	138 087	138 250	148 577	150 290	1 025.2	1 056.0	1 245.3	1 364.1
Juillet	140 402	141 990	145 727	146 969	1 069.3	1 084.4	1 269.7	1 326.3
Août	127 061	131 619	150 525	142 911	971.5	955.6	1 116.8	1 140.5
Septembre	130 646	131 479	143 881		1 092.3	994.1	1 264.7	
Octobre	143 107	140 625	151 717		1 221.5	1 178.1	1 313.5	
Novembre	135 519	153 399	152 216		1 129.2	1 244.5	1 283.0	
Décembre	141 749	152 353	156 512		1 246.2	1 219.5	1 346.2	
Janvier-Août	1 082 157	1 075 067	1 180 837	1 185 320	8 495.8	8 981.7	10 445.2	10 231.3
Année	1 633 178	1 652 923	1 785 163		13 185.0	13 617.9	15 652.6	

1	Stück — <i>Nombre</i>				Betrag in Millionen Franken <i>Montant en millions de francs</i>			
	1927		1928		1927		1928	
	Août	Juin	Juillet	Août	Août	Juin	Juillet	Août
Basel — <i>Bâle</i>	19 605	19 888	18 338	18 016	366.6	480.2	439.3	360.0
Bern — <i>Berne</i>	5 917	5 591	5 673	5 667	16.2	16.1	17.4	17.5
La Chaux-de-Fonds	4 115	3 845	3 876	4 039	7.9	8.2	8.5	8.8
Genf — <i>Genève</i>	23 968	23 325	23 082	22 765	349.7	444.7	425.1	374.0
Lausanne	7 099	6 966	6 993	7 085	17.7	15.3	19.3	17.8
Neuenburg — <i>Neuchâtel</i>	1 079	1 275	1 247	1 076	2.1	2.8	2.8	3.0
St. Gallen — <i>St-Gall</i>	6 022	5 580	5 507	5 431	19.7	22.3	27.3	21.2
Zürich — <i>Zurich</i>	82 720	83 820	82 253	78 832	336.9	374.5	386.1	338.2
Total	150 525	150 290	146 969	142 911	1 116.8	1 364.1	1 326.3	1 140.5

28

Schweizerischer Arbeitsmarkt — Marché suisse du travail

29

	Stellensuchende <i>Demandes d'emploi</i>			Offene Stellen <i>Offres d'emploi</i>			Stellensuchende auf 100 offene Stellen <i>Demandes pour 100 offres</i>		
	1926	1927	1928	1926	1927	1928	1926	1927	1928
1	2	3	4	5	6	7	8	9	10
Janvier	20 525	19 370	14 212	1 785	1 655	2 422	1 150	1 170	587
Février	18 138	19 201	12 017	2 541	2 253	3 564	714	852	337
Mars	14 307	13 568	8 265	3 215	3 810	4 535	445	356	182
Avril	11 320	11 220	6 910	2 858	3 692	4 854	396	304	142
Mai	10 703	9 547	6 410	2 466	3 640	4 126	434	262	155
Juin	10 272	7 735	5 378	2 188	3 068	4 125	469	252	130
Juillet	11 013	8 404	5 525	1 876	2 739	3 407	587	307	162
Août	11 818	8 854		1 969	2 880		600	307	
Septembre . .	12 803	8 335		1 985	2 959		645	282	
Octobre	14 253	9 873		1 352	2 136		1 054	462	
Novembre . . .	16 366	12 079		1 287	1 893		1 272	638	
Décembre . . .	17 900	13 701		1 303	1 824		1 374	751	

Aussenhandel der Schweiz (ohne gemünztes Edelmetall)

Commerce extérieur de la Suisse (métaux précieux monnayés non compris)

30

Jahr <i>Année</i>	Einfuhr <i>Importation</i>	Ausfuhr <i>Exportation</i>	— Einfuhr- überschuss + Ausfuhr- überschuss	Monat <i>Mois</i>	Einfuhr <i>Importation*</i>		Ausfuhr <i>Exportation</i>		— Excédent d'importation + Excédent d'exportation		
					1927	1928	1927	1928	1927	1928	
					In Mill. Fr. — <i>En millions de frs.</i>						In Millionen Franken — <i>En millions de francs</i>
1	2	3	4	5	6	7	8	9	10	11	
1910	1 745	1 196	— 549	Janvier . . .	182.6	219.7	134.2	153.5	— 48.4	— 66.2	
1911	1 802	1 257	— 545	Février . . .	186.1	222.9	156.1	173.6	— 30.0	— 49.3	
1912	1 979	1 358	— 621	Mars	210.3	244.0	175.2	190.8	— 35.1	— 53.2	
1913	1 920	1 376	— 544	Avril	204.7	213.5	167.3	167.8	— 37.4	— 45.7	
1914	1 478	1 187	— 291	Mai	214.2	222.9	163.0	172.4	— 51.2	— 50.5	
1915	1 680	1 670	— 10	Juin	211.0	211.0	163.5	162.3	— 47.5	— 48.7	
1916	2 379	2 448	+ 69	Juillet . . .	198.8	214.4	160.3	167.8	— 38.5	— 46.6	
1917	2 405	2 323	— 82	Août	208.9	224.9	170.3	167.9	— 38.6	— 57.0	
1918	2 402	1 963	— 439	Septembre . .	214.5		178.5		— 36.0		
1919	3 533	3 298	— 235	Octobre . . .	249.1		189.3		— 59.8		
1920	4 243	3 277	— 966	Novembre . .	233.4		178.4		— 55.0		
1921	2 296	2 140	— 156	Décembre . .	250.2		187.1		— 63.1		
1922	1 914	1 762	— 152	Janvier-Août .	1 616.6	1 773.3	1 289.9	1 356.1	— 326.7	— 417.2	
1923	2 243	1 760	— 483	Année	2 563.8		2 023.2		— 540.6		
1924	2 504	2 070	— 434								
1925	2 633	2 039	— 594								
1926	2 415	1 837	— 578								
1927	2 564	2 023	— 541								

Handelsverkehr der Schweiz mit den wichtigsten Ländern
Commerce de la Suisse avec les pays les plus importants

31

Länder — Pays	Einfuhr — Importation				Ausfuhr — Exportation			
	Août		Janvier-Août		Août		Janvier-Août	
	1927	1928	1927	1928	1927	1928	1927	1928
In Tausend Franken — En milliers de francs								
1	2	3	4	5	6	7	8	9
Deutschland - <i>Allemagne</i>	46 619	55 167	337 459	396 532	33 275	29 508	249 147	248 715
Oesterreich - <i>Autriche</i>	4 179	4 801	29 378	38 439	6 867	4 823	49 489	35 647
Frankreich - <i>France</i>	41 202	41 263	295 511	324 467	10 363	12 011	89 355	96 513
Italien - <i>Italie</i>	17 937	15 088	146 025	130 991	7 903	10 422	71 924	87 529
Belgien - <i>Belgique</i>	8 592	9 303	55 885	63 471	2 858	3 047	21 249	28 013
Niederlande - <i>Pays-Bas</i>	4 605	4 942	31 703	33 101	3 432	3 668	30 134	34 075
Grossbritannien - <i>Grande Bretagne</i>	13 955	16 715	120 015	142 398	25 678	24 198	204 555	200 793
Irland - <i>Irlande</i>	385	393	1 382	1 371	205	166	1 096	1 206
Spanien - <i>Espagne</i>	1 989	2 369	27 827	33 715	5 510	5 661	39 223	46 277
Portugal - <i>Portugal</i>	137	182	1 007	1 197	582	509	5 315	5 004
Dänemark - <i>Danemark</i>	2 204	1 888	15 860	15 634	1 417	1 399	9 861	10 713
Norwegen - <i>Norvège</i>	231	153	1 717	1 304	733	850	5 213	6 342
Schweden - <i>Suède</i>	703	1 155	11 808	6 791	2 068	2 220	15 150	17 300
Finnland - <i>Finlande</i>	463	22	899	481	524	505	3 230	4 058
Lettland u. Estland <i>Lettonie et Esthonie</i>	46	37	846	604	405	377	2 237	3 132
Litauen - <i>Lithuanie</i>	22	29	101	144	78	151	1 075	1 135
Polen - <i>Pologne</i>	2 133	1 781	18 406	13 201	3 072	4 707	20 485	29 455
Tschechoslovakei - <i>Tchécoslovaquie</i>	4 789	7 085	42 792	61 790	4 456	4 127	28 665	32 910
Ungarn - <i>Hongrie</i>	2 105	1 580	16 999	13 265	1 977	1 124	13 584	11 793
Jugoslawien - <i>Yougoslavie</i>	1 575	1 868	11 367	10 445	751	569	5 455	6 491
Griechenland - <i>Grèce</i>	421	402	3 637	2 912	1 098	817	6 240	5 551
Bulgarien - <i>Bulgarie</i>	484	494	2 333	2 845	267	394	2 374	2 455
Rumänien - <i>Roumanie</i>	509	1 151	5 177	5 630	1 246	1 134	11 094	12 170
Russland - <i>Russie</i>	377	396	4 792	4 811	426	1 071	1 437	4 534
Türkei - <i>Turquie</i>	426	763	6 887	3 227	479	400	4 428	4 420
Aegypten - <i>Egypte</i>	2 136	4 153	36 740	38 655	913	1 003	7 308	10 086
Übriges Afrika - <i>Reste de l'Afrique</i>	1 273	1 721	18 370	20 703	2 468	2 633	17 123	20 320
Britisch-Indien - <i>Inde britannique</i>	2 979	3 196	17 042	24 768	2 727	2 902	23 230	28 873
Niederländisch-Indien - <i>Indes néerlandaises</i>	2 341	1 435	8 203	9 381	1 808	1 815	13 108	7 601
China - <i>Chine</i>	1 024	1 322	11 678	9 386	1 986	2 406	17 515	19 165
Japan - <i>Japon</i>	292	1 957	18 209	11 845	3 293	5 019	26 333	34 941
Übriges Asien - <i>Reste de l'Asie</i>	2 557	2 757	17 889	15 579	4 010	3 877	27 792	27 521
Canada - <i>Canada</i>	10 379	9 206	59 300	71 374	3 869	3 793	27 042	25 709
Vereinigte Staaten - <i>Etats-Unis</i>	16 293	17 812	127 216	149 813	20 410	16 505	136 187	124 063
Brasilien - <i>Brésil</i>	2 043	1 803	17 499	17 247	2 241	2 346	14 167	15 835
Argentinien - <i>Argentine</i>	7 140	6 540	50 656	52 430	2 691	3 111	21 463	24 934
Übriges Amerika - <i>Reste de l'Amérique</i>	3 055	2 268	23 412	24 201	4 008	4 104	31 697	33 316
Australien - <i>Australie</i>	1 323	1 681	27 303	19 310	4 203	4 523	34 823	32 477

Ausfuhr wichtiger Waren — Exportation de produits importants

32

	Menge — Quantité q				Wert — Valeur In Tausend Franken — En milliers de francs			
	Août		Janvier-Août		Août		Janvier-Août	
	1927	1928	1927	1928	1927	1928	1927	1928
1	2	3	4	5	6	7	8	9
Früchte und Gemüse — <i>Fruits et légumes</i>	2 770	1 589	14 493	31 561	158	52	768	1 092
Schokoladen — <i>Chocolats</i>	6 619	7 827	52 141	55 348	2 702	2 933	20 196	21 702
Kondensierte Milch — <i>Lait condensé</i>	38 736	34 560	257 346	245 993	4 569	3 963	30 904	28 728
Käse — <i>Fromage</i>	24 832	29 278	134 244	174 034	8 153	9 925	72 863	61 024
Feine Esswaren — <i>Comestible fin</i>	7 619	12 526	31 670	42 062	624	986	4 998	6 490
Düngstoffe — <i>Engrais et déchets, etc.</i>	15 285	26 450	352 813	325 291	184	276	5 247	4 849
Häute und Felle — <i>Cuir et peaux</i>	8 419	6 136	55 450	50 834	2 213	1 955	14 896	18 602
Schuhwaren — <i>Chaussures</i>	1 233	1 205	8 535	9 264	3 656	3 857	25 470	27 716
Holz- und Holzwaren — <i>Bois</i>	49 644	46 600	503 193	423 351	745	748	6 376	6 061
Rohstoffe zur Papierbereitung — <i>Matières premières pour la fabrication du papier</i>	17 763	17 839	123 176	167 635	573	581	3 609	5 673
Unbedruckte Papiere — <i>Papiers non imprimés</i>	11 564	13 818	89 992	92 394	613	650	4 601	4 827
Bücher etc. — <i>Livres, revues, etc.</i>	1 801	1 945	15 358	15 218	930	876	7 394	7 288
Baumwollgarne — <i>Fils de coton</i>	7 085	4 743	55 919	44 500	4 851	3 721	37 595	33 385
Baumwollgewebe — <i>Tissus de coton</i>	4 405	2 858	41 135	32 743	7 813	5 660	75 421	69 987
Plattstichgewebe und Stickereien — <i>Plumetis et broderies</i>	3 302	2 622	21 560	22 033	11 365	12 026	78 093	80 606
Schappe — <i>Chappe</i>	960	390	9 196	8 982	2 708	4 152	26 726	29 779
Kunstseide — <i>Soie artificielle</i>	2 640	2 504	21 098	22 979	2 974	2 854	22 130	26 459
Seidenstoffe — <i>Soies</i>	2 231	2 345	17 710	18 014	17 856	17 599	141 250	135 084
Seidenbänder — <i>Rubans de soie</i>	808	713	6 743	6 102	1 950	1 587	16 106	13 540
Wolle und Wollwaren — <i>Laine et lainages</i>	4 594	3 381	44 480	29 532	5 608	4 231	43 127	38 116
Strohwaren — <i>Ouvrages en paille</i>	735	398	8 636	7 108	1 844	801	25 106	20 201
Wirk- und Strickwaren — <i>Bonneterie et tricots</i>	692	731	5 342	5 262	2 649	2 867	19 054	20 868
Konfektion — <i>Confection</i>	972	1 040	8 890	8 189	4 108	4 341	34 805	36 515
Mineralische Stoffe — <i>Matières minérales</i>	289 244	200 862	2 167 459	1 368 502	1 518	1 238	12 809	10 207
Eisen und Eisenwaren — <i>Fer</i>	155 951	140 460	1 285 906	1 041 274	4 387	4 612	31 516	35 549
Kupfer und Kupferwaren — <i>Cuivre</i>	7 750	11 029	63 130	80 817	1 929	3 078	16 224	22 272
Aluminium und Aluminiumwaren — <i>Aluminium et ouvrages en aluminium</i>	20 787	13 824	122 324	126 125	5 846	3 892	35 321	37 416
Maschinen — <i>Machines</i>	49 994	68 597	396 792	481 869	15 833	21 012	117 579	143 893
Fahrzeuge — <i>Véhicules</i>	1 449	2 318	8 073	18 271	540	1 726	3 669	13 576
Uhren, Stück — <i>Horloges et montres, pièces</i>	1 724 986	1 763 740	11 542 044	13 483 525	20 845	20 582	140 020	154 485
Uhrenbestandteile — <i>Pièces détachées d'horloges et de montres</i>	166	190	1 212	1 670	1 835	2 028	13 053	18 337
Instrumente und Apparate — <i>Instrumentes et appareils</i>	4 617	5 138	31 728	35 857	4 711	4 942	32 193	36 509
Apotheker- und Drogeriewaren — <i>Produits pharmaceutiques et de droguerie</i>	1 938	1 921	12 674	14 754	3 948	3 498	32 442	31 291
Chemikalien — <i>Substances et produits chimiques</i>	43 429	25 841	226 277	230 289	3 159	2 386	20 105	20 637
Teerfarben — <i>Couleurs d'aniline</i>	6 284	5 380	47 038	48 929	5 979	5 110	45 616	47 437
Quincaillerie	140	122	975	1 080	413	296	2 737	2 380
Tabak — <i>Tabacs</i>	607	702	6 368	6 090	425	579	3 082	3 798

Einfuhr wichtiger Waren — *Importation de produits importants*

33

1	Menge — <i>Quantité</i>				Wert — <i>Valeur</i>			
	q				In Tausend Franken — <i>En milliers de francs</i>			
	Août		Janvier-Août		Août		Janvier-Août	
	1927	1928	1927	1928	1927	1928	1927	1928
	2	3	4	5	6	7	8	9
Getreide — <i>Céréales</i>	714 883	607 031	5 045 012	5 123 833	21 321	18 938	152 782	161 666
davon Weizen — <i>dont froment</i> . .	394 752	305 098	2 671 293	3 066 002	13 226	10 012	88 983	97 090
Früchte und Gemüse — <i>Fruits et légumes</i>	155 806	208 322	1 140 368	1 254 735	7 449	10 566	52 415	58 202
Kolonialwaren — <i>Denrées coloniales</i>	156 679	158 750	1 020 431	1 249 934	10 805	9 917	83 155	89 093
Animalische Nahrungsmittel — <i>Produits alimentaires de provenance animale</i>	46 286	50 134	328 067	371 255	11 287	11 774	74 962	81 187
Getränke h.l.	38 502	56 109	841 935	908 433	2 037	2 562	42 002	46 095
<i>Boissons</i> q.	1 313	1 017	8 878	9 396	265	226	1 880	2 097
Tiere, Stück — <i>Animaux, pièces</i> . .	14 816	10 265	103 608	101 697	2 593	1 269	17 976	15 713
Düngstoffe — <i>Engrais et déchets, etc.</i>	209 622	127 702	1 376 945	1 316 002	1 248	842	8 852	8 633
Häute u. Felle — <i>Cuir et peaux</i> . . .	7 342	7 708	56 078	67 879	6 932	7 741	45 930	64 644
Sämereien und Pflanzen — <i>Semences, plantes</i>	267 512	223 528	1 732 564	2 182 919	4 900	4 654	33 647	45 873
Holz — <i>Bois</i>	648 247	640 537	4 022 470	4 978 706	6 212	6 779	41 014	49 166
Fasernstoffe, Lumpen — <i>Matière fibreuse, Chiffons</i>	18 357	23 453	122 157	152 704	576	651	3 741	4 600
Unbedruckte Papiere — <i>Papiers non imprimés</i>	7 594	8 499	57 610	68 091	974	1 107	7 497	8 631
Bedruckte Papiere — <i>Papiers imprimés</i>	1 106	1 588	9 918	17 674	446	602	3 722	5 601
Bücher — <i>Livres, revues, etc.</i> . . .	2 649	2 844	20 257	23 545	1 223	1 236	10 091	11 020
Baumwolle — <i>Coton</i>	23 578	26 266	308 452	272 438	11 406	13 463	114 443	123 919
davon Rohbaumwolle — <i>dont coton brut</i>	12 617	16 228	228 275	177 911	3 238	5 637	55 279	57 423
Flachs, Hanf, etc. — <i>Lin, chanvre etc.</i>	8 850	8 186	65 880	63 666	2 530	13 463	20 859	29 216
Seide — <i>Soie</i>	5 169	6 377	46 873	48 216	14 813	13 166	130 806	116 642
Wolle — <i>Laine</i>	12 330	12 527	105 533	103 738	14 535	14 099	99 558	107 461
Haare — <i>Cheveux</i>	813	1 284	6 882	7 912	403	641	3 365	4 091
Stroh — <i>Paille</i>	6 961	8 271	53 960	61 443	613	828	6 551	6 409
Kautschuk — <i>Caoutchouc</i>	3 757	5 207	32 700	34 198	2 377	3 268	21 655	21 612
Konfektion — <i>Confections</i>	1 819	1 941	11 533	13 747	6 564	6 495	40 889	47 226
Mineralische Stoffe — <i>Matières minérales</i>	3 744 160	4 103 733	24 916 646	25 807 240	15 823	16 865	106 547	103 619
davon Kohle — <i>dont charbon</i> . . .	3 063 558	3 225 552	19 985 060	19 871 439	13 170	14 156	88 220	83 297
Töpferwaren — <i>Poteries</i>	3 487	4 045	29 246	32 360	621	684	4 603	5 380
Glas — <i>Verre</i>	17 255	16 944	129 731	135 722	1 938	1 631	12 862	14 020
Eisen — <i>Fer</i>	415 197	592 275	2 979 366	4 058 493	10 864	14 002	80 754	103 396
Kupfer — <i>Cuivre</i>	19 759	29 295	145 533	174 258	3 860	5 738	29 041	35 636
Blei — <i>Plomb</i>	12 705	10 876	79 387	73 830	896	684	6 476	5 193
Zink — <i>Zinc</i>	4 713	12 151	44 502	56 338	391	874	3 823	4 238
Zinn — <i>Etain</i>	1 802	1 349	10 760	13 033	1 272	753	7 674	8 123
Maschinen — <i>Machines</i>	25 075	37 505	196 528	244 041	6 216	8 474	46 482	57 204
Automobile — <i>Automobiles</i>	8 852	10 914	87 989	90 432	5 120	5 554	47 296	48 786
Instrumente und Apparate — <i>Instruments, appareils</i>	2 765	2 736	20 576	23 325	2 970	3 253	23 743	27 586
Apotheker- und Drogeriewaren — <i>Objets pharmaceutiques et drogueries, etc.</i>	6 340	9 724	49 084	53 016	1 703	1 880	14 702	13 607
Chemikalien — <i>Substances et produits chimiques</i>	266 954	276 000	1 710 858	2 011 111	8 952	10 149	70 913	76 286
davon Benzin — <i>dont benzine</i> . . .	108 847	131 557	598 045	794 255	2 519	3 359	17 107	19 103
Farbwaren — <i>Couleurs</i>	13 238	14 744	99 713	113 043	1 409	1 818	12 502	13 736
Technische Fette — <i>Graisses, huiles</i>	56 486	58 696	440 568	466 487	3 233	3 031	25 958	25 804
Tabak — <i>Tabacs</i>	5 392	6 694	44 826	42 391	1 825	2 208	13 851	13 428

Goldverkehr der Schweiz — Mouvement d'or de la Suisse

34

1	Einfuhr — <i>Importation</i>			Ausfuhr — <i>Exportation</i>			— Einfuhrüberschuss <i>Excédent d'importation</i> + Ausfuhrüberschuss <i>Excédent d'exportation</i>		
	Barren <i>Barres</i>	Münzen <i>Monnaies</i>	Total	Barren <i>Barres</i>	Münzen <i>Monnaies</i>	Total	Barren <i>Barres</i>	Münzen <i>Monnaies</i>	Total
	In Tausend Franken — <i>En milliers de francs</i>								
Janvier 1928	4 760	993	5 753	1 744	637	2 381	— 3 016	— 356	— 3 372
Février „	4 022	—	4 022	1 571	6	1 577	— 2 451	+ 6	— 2 445
Mars „	4 622	—	4 622	1 920	5	1 925	— 2 702	+ 5	— 2 697
Avril „	6 306	1 029	7 335	1 755	6	1 761	— 4 551	— 1 023	— 5 574
Mai „	8 961	20	8 981	1 811	27	1 838	— 7 150	+ 7	— 7 143
Juin „	4 322	20	4 342	1 114	28	1 142	— 3 208	+ 8	— 3 200
Juillet „	8 922	1 105	10 027	1 048	18	1 066	— 7 874	— 1 087	— 8 961
Août „	4 690	540	5 230	1 392	—	1 392	— 3 298	— 540	— 3 838
Septembre „									
Octobre „									
Novembre „									
Décembre „									
Janv.-Août 1928	46 605	3 707	50 312	12 355	727	13 082	— 34 250	— 2 980	— 37 230
Janv.-Août 1927	34 246	3 519	37 765	8 698	25 877	34 575	— 25 548	+ 22 358	— 3 190

Goldverkehr nach Ländern, 1928 — Mouvement d'or par pays, 1928

35

1	Einfuhr — <i>Importation</i>				Ausfuhr — <i>Exportation</i>			
	Barren — <i>Barres</i>		Münzen — <i>Monnaies</i>		Barren — <i>Barres</i>		Münzen — <i>Monnaies</i>	
	Août	Janv.-Août	Août	Janv.-Août	Août	Janv.-Août	Août	Janv.-Août
	In Tausend Franken — <i>En milliers de francs</i>							
Deutschland- <i>Allemagne</i>	87	752	—	—	563	6 137	—	117
Oesterreich — <i>Autriche</i>	—	—	—	30	—	137	—	—
Frankreich — <i>France</i>	—	—	540	3 637	4	58	—	—
Italien — <i>Italie</i>	—	—	—	—	781	5 103	—	—
Holland — <i>Pays-Bas</i>	—	—	—	—	—	—	—	—
Grossbritannien . . . <i>Grande-Bretagne</i>	4 597	45 507	—	40	—	—	—	—
Vereinigte Staaten . . . <i>Etats-Unis</i>	—	—	—	—	—	—	—	—
Spanien — <i>Espagne</i>	—	—	—	—	—	24	—	600
Tschechoslowakei . . . <i>Tchécoslovaquie</i>	—	—	—	—	42	526	—	—
Polen — <i>Pologne</i>	—	—	—	—	—	321	—	—
Belgien — <i>Belgique</i>	—	331	—	—	—	—	—	—
Übr. Länder — <i>Autres pays</i>	6	15	—	—	2	49	—	10
Total	4 690	46 605	540	3 707	1 392	12 355	—	727

Preise für Edelmetalle in London — Prix des métaux précieux à Londres

36

Monatsende <i>Fin de mois</i>	Gold — <i>Or</i>				Silber — <i>Argent</i>			
	1925	1926	1927	1928	1925	1926	1927	1928
	In sh per Unze Feingold — <i>en sh par once fine</i>				in d p. Unze Standardsilber — <i>en d p. once standard</i>			
1	2	3	4	5	6	7	8	9
Janvier . .	87. 1	84. 9 ³ / ₄	84. 10 ¹ / ₂	84. 10 ³ / ₄	32 ¹ / ₂	30 ¹⁵ / ₁₆	27 ⁹ / ₁₆	26 ¹ / ₄
Février . .	87. 3	84. 11 ¹ / ₂	84. 11 ¹ / ₂	84. 11	32 ¹ / ₄	30 ⁹ / ₁₆	26 ¹ / ₈	26 ³ / ₁₆
Mars . . .	86. 7	84. 10	84. 10 ¹ / ₄	84. 11 ¹ / ₄	31 ¹¹ / ₁₆	30 ¹ / ₈	25 ⁷ / ₈	26 ⁷ / ₁₆
Avril . . .	84. 11 ¹ / ₂	84. 11 ¹ / ₂	84. 11 ¹ / ₂	84. 11	31 ¹ / ₈	29 ¹⁵ / ₁₆	25 ¹¹ / ₁₆	26 ¹⁵ / ₁₆
Mai . . .	84. 11 ¹ / ₂	84. 11 ¹ / ₂	84. 11 ¹ / ₂	84. 11	31 ³ / ₈	30 ¹ / ₁₆	26 ³ / ₈	27 ¹¹ / ₁₆
Juin . . .	84. 11	84. 11 ¹ / ₂	84. 11 ¹ / ₂	84. 10 ¹ / ₂	32 ¹ / ₁₆	30 ³ / ₁₆	26 ¹ / ₁₆	27 ¹ / ₁₆
Juillet . .	84. 11 ¹ / ₂	84. 11 ¹ / ₂	84. 11 ¹ / ₂	84. 11 ¹ / ₂	32	29 ⁹ / ₈	26 ¹ / ₁₆	27 ³ / ₈
Août . . .	84. 11 ¹ / ₂	84. 10 ¹ / ₂	84. 10 ³ / ₄	84. 11 ¹ / ₂	32 ⁷ / ₈	28 ⁵ / ₈	25 ³ / ₁₆	26 ¹¹ / ₁₆
Septembre .	84. 11 ¹ / ₂	84. 11 ¹ / ₄	84. 11	—	32 ¹³ / ₁₆	26 ¹ / ₈	25 ¹¹ / ₁₆	—
Octobre . .	84. 10 ¹ / ₂	84. 11 ¹ / ₂	84. 11 ¹ / ₄	—	32 ⁵ / ₈	24 ¹³ / ₁₆	26 ¹ / ₁₆	—
Novembre . .	84. 11 ¹ / ₂	84. 10 ¹ / ₄	84. 11 ¹ / ₄	—	32 ¹ / ₈	25 ¹ / ₈	26 ¹⁵ / ₁₆	—
Décembre . .	84. 11	84. 10 ³ / ₄	84. 11	—	31 ¹¹ / ₁₆	25	26 ¹ / ₂	—

Amtlicher schweizerischer Grosshandelsindex — Index officiel suisse des prix de gros
Juli—Juillet 1914=100

	1928			
	Monatsende — Fin de mois			
	Janvier	Juin	Juillet	• Août
1	2	3	4	5
1. Tierische Nahrungsmittel. — <i>Denrées alimentaires de provenance animale</i>	149	145	145	146
2. Pflanzliche Nahrungsmittel. — <i>Denrées alimentaires de provenance végétale</i>	157	160	159	156
3. Nahrungsmittel zu industrieller Verarbeitung. — <i>Denrées alimentaires destinées à être transformées industriellement</i>	148	149	148	146
4. Baustoffe. — <i>Matériaux de construction</i>	143	143	143	143
5. Metalle. — <i>Métaux</i>	114	113	113	113
6. Textilien, Leder, Gummi. — <i>Textiles, cuirs, caoutchouc</i>	147	155	150	147
7. Brennstoffe. — <i>Combustible</i>	145	144	144	145
8. Betriebsstoffe, Chemikalien. — <i>Carburants et produits chimiques</i>	126	128	127	128
9. Landwirtschaftliche Futtermittel. — <i>Fourrages</i>	141	141	139	140
10. Landwirtschaftliche Düngemittel. — <i>Engrais</i>	103	110	109	105
Total-Index — <i>Index total</i>	144.7	145.2	144.1	143.6

37

Lebenskostenindex des eidgenössischen Arbeitsamtes — Index du coût de la vie de l'Office fédéral du Travail
Juni—Juin 1914=100

Monatsende Fin de mois	Nahrungsmittel, Brenn- u. Leuchtstoffe (Seife), Bekleidung <i>Denrées alimentaires, Chauffage et éclairage (savon), Habillement</i>				Miete <i>Loyer</i>				Gesamtindex <i>Index total</i> * Ohne Miete — sans loyer.			
	1925	1926	1927	1928	1925	1926	1927	1928	1925	1926	1927	1928
	2	3	4	5	6	7	8	9	10	11	12	13
1	2	3	4	5	6	7	8	9	10	11	12	13
Janvier . . .	173	167	158	158	—	163	167	174	173*	166	160	161
Février . . .	172	165	158	157	—	163	167	174	172*	164	160	161
Mars . . .	172	163	157	156	—	163	167	174	172*	163	159	160
Avril . . .	170	162	156	156	—	163	167	174	170*	162	158	160
Mai . . .	170	160	156	156	162	167	174	177	168	162	160	160
Juin . . .	170	160	157	157	162	167	174	177	168	162	160	161
Juillet . . .	170	160	156	157	162	167	174	177	168	162	160	161
Août . . .	170	159	156		162	167	174		168	161	160	
Septembre . .	170	159	158		162	167	174		168	161	161	
Octobre . . .	168	160	158		163	167	174		167	161	161	
Novembre . . .	168	159	159		163	167	174		167	161	162	
Décembre . . .	168	159	159		163	162	174		167	161	162	
Moyenne annuelle	170	161	157		162	166	172		168	162	160	

38

Auf Goldbasis reduzierte Grosshandelsindexziffern — Index des prix de gros réduits sur la base de l'or
1913=100

	Schweiz ¹⁾ <i>Suisse</i> ¹⁾ Officiel	Ver. Staaten <i>Etats-Unis</i> Bureau of Labor	England <i>Angleterre</i> Board of Trade	Niederlande <i>Pays-Bas</i> Officiel	Schweden <i>Suède</i> Officiel	Frankreich <i>France</i> Officiel	Deutschland <i>Allemagne</i> Officiel	Italien—Italie <i>Camera di commercio di Milano</i>
1	2	3	4	5	6	7	8	9
Mittel—Moyenne								
1925	162 ²⁾	159	158	155	161	136	142	133
1926	144	151	148	145	149	118	134	132
1927	142	147	141	148	146	126	138	139
1928								
Septembre . .	144	148	142	150	148	122	140	136
Octobre . . .	145	150	141	150	147	122	140	137
Novembre . . .	147	150	141	151	148	121	140	136
Décembre . . .	146	149	140	151	148	123	139	133
1928								
Janvier . . .	145	148	141	153	148	124	139	134
Février . . .	144	149	140	150	147	124	138	134
Mars . . .	145	148	141	152	149	127	139	135
Avril . . .	146	150	143	153	151	127	140	135
Mai . . .	145	150	144	152	152	129	142	135
Juin . . .	145	148	142	153	151	127	141	134
Juillet . . .	144	150	141	148		127	142	132
Août . . .	144						141	132

39

¹⁾ 1914 = 100. ²⁾ Index Lorenz.

Monatsbilanz der schweizerischen Kantonalbanken — Bilan mensuel des Banques cantonales suisses

Aktiven — Actif									
	Kassa und Giro-Guthaben <i>Caisse et avoir en comptes de virements</i>	Banken und Korrespondenten <i>Banques et correspondants</i>	Schweizerwechsel <i>Effets sur la Suisse</i>	Auslandwechsel <i>Effets sur l'Etranger</i>	Darlehen <i>Avances</i>	Darlehen an Gemeinden <i>Prêts aux Communes</i>	Konto-Korrentdebitoren <i>Comptes courants débiteurs</i>	Hypotheken <i>Créances hypothécaires</i>	Effekten <i>Fonds publics</i>
In Millionen Franken — En millions de francs									
1	2	3	4	5	6	7	8	9	10
1926									
Juin	35.5	265.5	267.6	21.8	413.1	199.7	808.3	2 704.6	384.4
Juillet	36.1	259.5	278.4	21.1	416.0	201.1	817.1	2 718.8	375.6
1927									
Juin	36.9	284.2	290.7	21.3	432.7	203.2	828.5	2 826.2	389.5
Juillet	33.8	291.1	299.5	22.6	434.7	202.0	831.7	2 835.2	387.8
Août	35.1	309.7	293.2	20.0	435.4	201.2	832.1	2 840.9	380.3
Septembre	34.1	302.2	293.9	23.4	436.5	200.2	844.2	2 849.1	383.8
Octobre	31.7	306.6	292.5	23.6	440.2	197.6	855.0	2 858.6	382.4
Novembre	40.1	312.8	289.5	21.3	441.4	198.8	858.8	2 867.4	383.8
Décembre*)	48.1	296.1	296.0	22.9	444.8	202.3	875.9	2 897.4	394.9
1928									
Janvier	36.9	324.4	305.6	21.8	446.5	198.4	857.8	2 908.0	404.5
Février	30.8	331.4	306.0	19.4	447.9	195.2	854.0	2 918.4	407.0
Mars	32.6	332.5	305.1	19.5	451.1	192.2	856.0	2 932.0	406.2
Avril	34.9	313.4	298.1	19.7	453.7	192.8	859.1	2 941.9	404.5
Mai	34.9	342.2	297.3	19.6	456.6	191.2	855.8	2 954.6	409.2
Juin	31.2	329.1	277.5	17.8	459.9	195.7	872.4	2 967.3	407.4
Juillet	35.0	326.1	285.6	19.1	461.8	195.9	888.9	2 980.6	404.7
Passiven — Passif									
	Kapital <i>Capital</i>	Reserven <i>Fonds de réserve</i>	Banken und Korrespondenten <i>Banques et correspondants</i>	Giro- und Checkkonti <i>Comptes de virements et de chèques</i>	Konto-Korrentkreditoren <i>Comptes courants créanciers</i>	Tratten und Akzente <i>Traites et acceptations</i>	Sparkasseneinlagen <i>Dépôts en caisse d'épargne</i>	Obligationen <i>Obligations</i>	Bilanz <i>Total du bilan</i>
11	12	13	14	15	16	17	18	19	20
1926									
Juin	473.5	119.9	100.5	23.0	626.9	39.1	1 444.3	2 339.5	5 281.4
Juillet	473.5	120.4	93.8	27.0	623.0	38.1	1 451.0	2 346.1	5 310.2
1927									
Juin	496.0	125.6	98.0	27.9	670.7	40.5	1 551.2	2 362.5	5 490.9
Juillet	496.0	126.4	104.4	28.2	676.6	37.7	1 554.4	2 364.6	5 526.7
Août	496.0	126.4	104.1	22.6	685.6	37.8	1 559.6	2 362.7	5 541.6
Septembre	496.0	126.4	96.9	22.7	702.2	38.0	1 560.1	2 370.9	5 574.5
Octobre	496.0	126.4	99.6	23.4	704.6	42.5	1 560.3	2 376.4	5 603.2
Novembre	496.0	126.4	96.5	25.6	712.1	43.6	1 562.4	2 384.9	5 638.8
Décembre*)	496.0	127.5	115.5	33.1	711.8	46.1	1 618.6	2 391.6	5 636.9
1928									
Janvier	496.0	131.5	114.8	34.3	720.8	41.7	1 620.8	2 413.3	5 643.8
Février	496.0	133.7	106.0	24.2	733.9	41.3	1 624.9	2 421.7	5 654.4
Mars	496.0	134.5	112.7	28.6	740.1	40.5	1 628.2	2 423.2	5 686.0
Avril	496.0	134.5	102.3	25.9	739.1	39.1	1 626.7	2 425.4	5 684.0
Mai	496.0	135.4	122.6	29.7	753.7	39.0	1 627.1	2 425.7	5 736.1
Juin	496.0	135.8	107.6	26.2	744.3	39.9	1 627.3	2 437.8	5 744.4
Juillet	496.0	136.4	106.0	23.7	766.6	38.4	1 632.7	2 439.3	5 792.0

*) Jahresschlussbilanz. — Bilan annuel.

	1927		1928		
	Août		Juin	Juillet	Août
	en millions				
Schweizerische Nationalbank — Banque nationale suisse:					
Metallbestand — <i>Encaisse métallique</i>	(31)	(30)	(31)	(31)	
davon: Gold — <i>dont or</i>	510.5	506.5	502.4	503.0	
Golddevisen — <i>Disponibilités „or“ à l'étranger</i>	443.5	447.1	447.8	449.4	
Inlandportefeuille — <i>Portefeuille effets sur la Suisse</i>	47.4 ¹⁾	195.0	199.1	226.7	
Lombardvorschüsse — <i>Avances sur nantissement</i>	344.2 ²⁾	181.0	174.5	163.4	
Notenumlauf — <i>Billets en circulation</i>	49.9	81.4	65.8	60.2	
Täglich fällige Verbindlichkeiten — <i>Autres engagements à vue</i>	843.2	860.2	859.5	864.8	
	104.2 ³⁾	94.6	73.5	81.0	
¹⁾ Sichtguthaben im Ausland. — <i>Avoir à vue à l'étranger.</i> ²⁾ Gesamtportefeuille. — <i>Total du portefeuille.</i> ³⁾ Giro- und Depotrechnungen. — <i>Comptes de virements et de dépôts.</i>					
Bank von Frankreich — Banque de France:					
Goldbestand — <i>Encaisse-or (monnaies et lingots)</i>	(25)	(29) *	(27) *	(31) *	
Sichtguthaben im Ausland — <i>Disponibilités à vue à l'étranger</i>	5 546	28 990	29 918	30 351	
Devisen in Report — <i>Devises en report</i>	—	15 559	16 811	14 242	
Diskontierte Handelswechsel auf das Ausland — <i>Effets de commerce escomptés sur l'étranger</i>	—	8 936	6 975	4 426	
Im Ausland angekaufte Wechsel — <i>Effets négociables achetés à l'étranger</i>	5	16	18	13	
Diskontierte Handelswechsel des Inlands — <i>Effets de commerce escomptés sur la France</i>	—	11 686	12 624	17 708	
Vorschüsse auf Goldbarren u. Goldmünzen — <i>Avances sur lingots et monnaies d'or</i>	1 724	3 567	3 295	2 040	
Vorschüsse auf Wertschriften — <i>Avances sur titres</i>	—	53	83	12	
Realisierbare Bonds der Amortisationskasse — <i>Bons négociables de la Caisse autonome d'amortissement</i>	1 631	1 837	1 904	2 043	
Unverzinsliche Vorschüsse an den Staat — <i>Prêts sans intérêts à l'Etat</i>	31 025	5 930	5 930	5 930	
Notenumlauf — <i>Billets en circulation</i>	52 672	3 200	3 200	3 200	
Guthaben des Staates und der Amortisationskasse — <i>Compte courant du Trésor public et de la Caisse autonome d'amortissement</i>	79	6 488	9 354	10 231	
Guthaben Privater — <i>Comptes courants et comptes de dépôts de fonds</i>	12 445	4 925	5 476	5 426	
Dispositionen und andere Verpflichtungen auf Sicht — <i>Dispositions et autres engagements à vue</i>	—	369	394	325	
* Nach dem Inkrafttreten des Gesetzes vom 25. Juni 1928. — <i>Après entrée en vigueur de la loi du 25 juin 1928.</i>					
Belgische Nationalbank — Banque Nationale de Belgique:					
Gold und deckungsfähige Devisen — <i>Encaisse</i>	(25)	(28)	(26)	(30)	
Gold — <i>Or</i>	3 291	3 997	4 016	4 023	
Deckungsfähige Devisen — <i>Traites et disponibilités or sur l'étranger</i>	2 225	2 330	2 341	2 481	
Wechsel — <i>Portefeuille effets</i>	2 353	2 841	2 793	2 814	
Vorschüsse auf Wertschriften — <i>Avances sur fonds publics belges</i>	190	215	216	312	
Belgische Schatzwechsel — <i>Bons du Trésor belge</i>	2 000	1 934	1 918	1 903	
Notenumlauf — <i>Billets en circulation</i>	9 631	10 510	10 702	11 121	
Guthaben des Tresors — <i>Comptes courants du Trésor</i>	90	118	102	153	
Guthaben Privater — <i>Comptes courants des particuliers</i>	396	719	569	334	
Bank von Italien — Banque d'Italie:					
Reserve	(31)	(30) *	(31) *	(10) *	
davon — <i>dont</i> { Gold in Kassa — <i>Or en Italie</i>	2 905	12 075	11 884	11 840	
Golddevisen — <i>Avoir à l'étranger</i>	1 172	4 925	5 001	5 001	
Gold im Ausland, für den Staat deponiert — <i>Or déposé à l'étranger pour le compte de l'Etat</i>	1 636	7 150	6 883	6 839	
Inland-Portefeuille — <i>Effets sur l'Italie</i>	—	1 848	1 848	1 848	
Lombardvorschüsse — <i>Avances sur nantissement</i>	4 923	3 005	2 999	2 969	
Liquidationsinstitut — <i>Institut de liquidation</i>	1 209	1 793	1 396	1 240	
Notenumlauf — <i>Billets en circulation</i>	2 352	1 253	1 237	1 237	
Anweisungen und Checks — <i>Mandats et chèques</i>	17 781	17 324	17 395	17 285	
Depositen — <i>Dépôts</i>	679	619	600	538	
Guthaben des Staates — <i>Avoir de l'Etat</i>	2 554	2 349	2 677	2 657	
	481	300	166	183	
* Nach dem Inkrafttreten des Dekretes vom 21. Dezember 1927. — <i>Après entrée en vigueur du décret du 21 décembre 1927.</i>					

Ausweise zentraler Notenbanken — Situations des Banques centrales d'émission

41

		1927		1928	
		Août	Juin	Juillet	Août
		en millions			
		(31)	(27)	(25)	(29)
Bank von England — Banque d'Angleterre:					
Metallbestand — <i>Encaisse métallique</i>		151.2	172.3	176.0	175.9
Portefeuille		100.1	91.6	76.7	72.6
davon — dont {					
Regierungssicherheiten — <i>Fonds d'Etat</i>		58.5	30.8	28.3	29.1
Andere Sicherheiten — <i>Autres valeurs</i>	£	41.6	60.8	48.4	43.5
Notenumlauf — <i>Billets en circulation</i>		137.4	136.3	136.0	135.5
Guthaben des Staates — <i>Avoir de l'Etat</i>		22.1	23.9	11.5	19.2
Guthaben der Privaten — <i>Avoir des particuliers</i>		93.2	105.6	106.8	95.3
Total der Reserve — <i>Réserve totale</i>		33.5	55.8	59.8	60.2
Reichsbank (Deutschland — Allemagne):					
Gold — <i>Or</i>		1 853	2 084	2 200	2 248
Deckungsfähige Devisen — <i>Devises admises dans la couverture des billets</i>		157	250	184	195
Wechsel und Schecks — <i>Autres traites et chèques</i>	RM	2 662	2 477	2 516	2 604
Lombardforderungen — <i>Avances sur nantissement</i>		67	138	77	129
Notenumlauf — <i>Billets en circulation</i>		3 935	4 674	4 569	4 673
Täglich fällige Verbindlichkeiten — <i>Autres engagements à vue</i>		724	525	542	565
Österreichische Nationalbank — Banque Nationale d'Autriche:					
Barschatz — <i>Encaisse métallique</i>		477	403	417	442
davon — dont {					
Gold — <i>Or</i>		84	117	119	134
Devisen und Valuten — <i>Devises</i>		393	286	298	308
In den Barschatz nicht eingerechnete Werte in ausländischer Währung — <i>Devises étrangères non comprises dans l'encaisse métallique</i>	S	221	290	315	332
Wechsel — <i>Traites, warrants et effets escomptés</i>		113	168	159	131
Darlehen gegen Handpfand — <i>Prêts sur nantissement</i>		0.8	0.8	0.8	0.9
Darlehensschuld des Bundes — <i>Bons du Trésor autrichien</i>		173	168	168	166
Notenumlauf — <i>Billets en circulation</i>		939	998	1 009	1 003
Giroguthaben — <i>Comptes de virements et autres engagements à vue</i>		47	32	52	70
Tschechoslowakische Nationalbank — Banque Nationale Tchécoslovaque:					
Metallbestand — <i>Encaisse d'or et d'argent</i>		1 056	1 119	1 129	1 158
Guthaben im Ausland — <i>Disponibilités à l'étranger</i>		1 895	1 890	1 868	1 990
Diskontierte Wechsel und Titel — <i>Lettres de change et titres escomptés</i>	Kc.	43	469	213	363
Lombardvorschüsse — <i>Avances sur titres</i>		27	47	31	26
Forderungen an den Staat — <i>Avances à l'Etat</i>		5 178	4 775	4 750	4 642
Notenumlauf — <i>Circulation fiduciaire</i>		7 215	7 584	7 344	7 549
Girogelderbestand — <i>Soldes des comptes de virements</i>		791	538	451	547
Ungarische Nationalbank — Banque Nationale de Hongrie:					
Barschatz — <i>Encaisse métallique</i>		292	290	265	273
davon — dont {					
Gold — <i>Or</i>		197	197	197	197
Devisen und Valuten — <i>Devises</i>		90	83	58	67
Wechsel — <i>Traites, warrants et effets escomptés</i>	P	287	314	336	369
Schuld des Staates — <i>Prêts et avances à l'Etat</i>		115	105	104	104
Notenumlauf — <i>Billets en circulation</i>		472	479	496	497
Giroguthaben — <i>Comptes de virements et autres engagements à vue:</i>					
staatliche — <i>d'Etat</i>		237	225	187	220
sonstige — <i>autres</i>		19	18	19	19

I. Arbeitsmarkt. — *Marché du travail.*

29. Schweizerischer Arbeitsmarkt. — *Marché suisse du travail.*

K. Aussenhandel. — *Commerce extérieur.*

30. Aussenhandel der Schweiz (Jahres- und Monatsübersichten). — *Commerce extérieur de la Suisse (chiffres annuels et mensuels).*

31. Handelsverkehr der Schweiz mit den wichtigsten Ländern. — *Commerce de la Suisse avec les pays les plus importants.*

32. Ausfuhr wichtiger Waren. — *Exportation de produits importants.*

33. Einfuhr wichtiger Waren. — *Importation de produits importants.*

L. Goldbewegung. — *Mouvement d'or.*

34. Goldverkehr der Schweiz nach Monaten. — *Mouvement d'or de la Suisse par mois.*

35. Goldverkehr der Schweiz nach Ländern. — *Mouvement d'or de la Suisse par pays.*

M. Preise. — *Index des prix.*

36. Preise für Edelmetalle in London. — *Prix des métaux précieux à Londres.*

37. Amtlicher schweizerischer Grosshandelsindex. — *Index officiel suisse des prix de gros.*

38. Lebenskostenindex des eidgenössischen Arbeitsamtes. — *Index du coût de la vie de l'Office fédéral du Travail.*

39. Auf Goldbasis reduzierte Grosshandelsindexziffern. — *Index des prix de gros réduits sur la base de l'or.*

N. Bilanz der Kantonalbanken. — *Bilan des Banques cantonales.*

40. Monatsbilanz der schweizerischen Kantonalbanken. — *Bilan mensuel des Banques cantonales suisses.*

O. Ausweise zentraler Notenbanken. — *Situations des banques centrales d'émission.*

41. Schweiz. — *Suisse.*

Frankreich. — *France.*

Belgien. — *Belgique.*

Italien. — *Italie.*

England — *Angleterre*

Deutschland. — *Allemagne.*

Oesterreich. — *Autriche.*

Tschechoslowakei. — *Tchécoslovaquie.*

Ungarn — *Hongrie*

Holland — *Pays-Bas*

Schweden. — *Suède.*

Spanien. — *Espagne.*

Vereinigte Staaten. — *Etats-Unis*

Die Monatsberichte der Schweizerischen Nationalbank können beim Art. Institut Orell Füssli, Zürich für Fr. 3.—
im Jahr abonniert werden.

*On peut s'abonner au Bulletin mensuel de la Banque nationale suisse auprès de l'Art. Institut Orell Füssli, Zurich.
Le prix de l'abonnement annuel est fixé à fr. 3.—.*