

MONATSBERICHT BULLETIN MENSUEL

Bearbeitet vom Statistischen Bureau / Elaboré par le Bureau de statistique

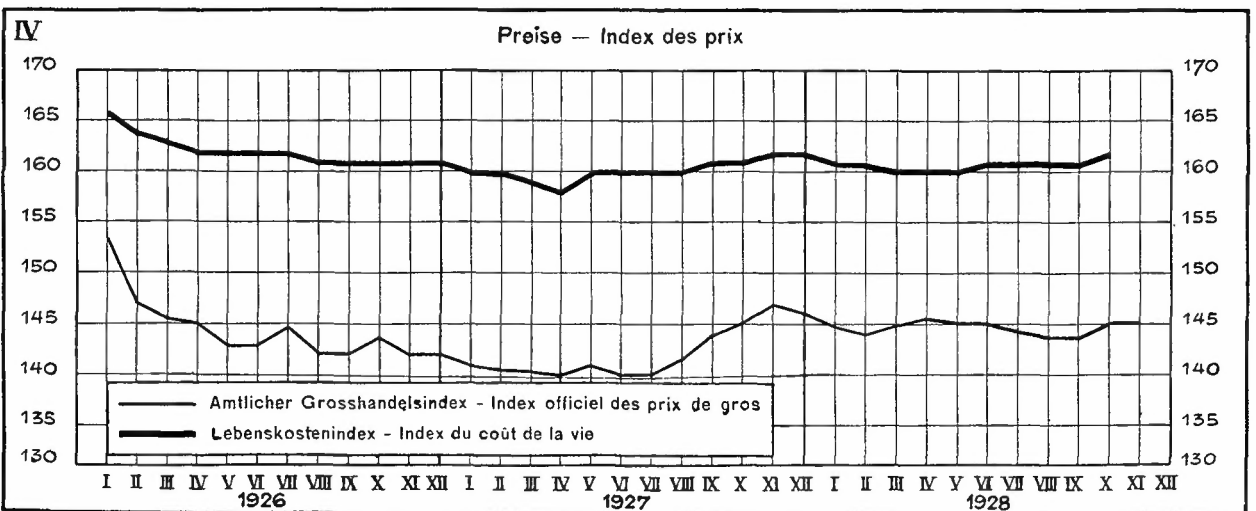
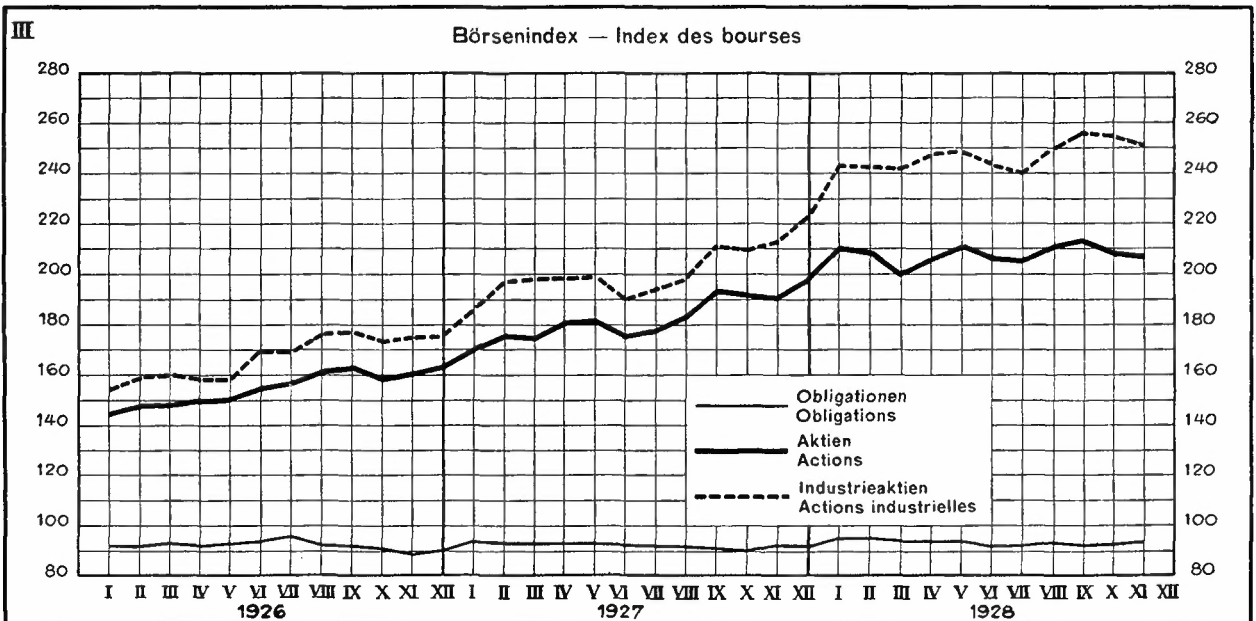
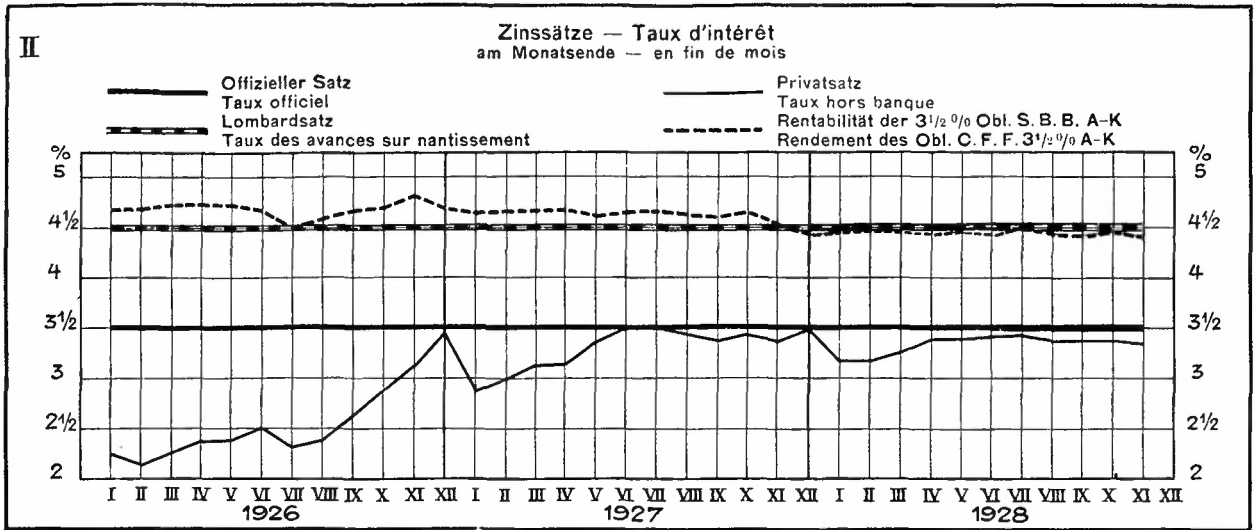
3. Jahrgang / 3^{me} Année NO. 12 \simeq DEZEMBER / DÉCEMBRE \simeq 1928 Zürich, 13. Dezember 1928

Inhaltsverzeichnis — Table des matières

- A. Wirtschaftskurven der Schweiz. — *Graphiques économiques suisses.*
- B. Schweizerische Nationalbank. — *Banque nationale suisse.*
1. Ausweise der Schweizerischen Nationalbank. — *Situations de la Banque nationale suisse.*
 2. Die Schweizerische Nationalbank am Monatsende. — *La Banque nationale suisse en fin de mois.*
- C. Devisenmarkt. — *Marché des changes.*
3. Geldkurse für Sichtdevisen in der Schweiz. — *Changes à vue en Suisse (cours de la demande).*
 4. Kursabweichungen fremder Valuten in der Schweiz von der Parität. Wert des Schweizerfrankens. — *Ecart des changes étrangers en Suisse par rapport à leur parité. Valeur du franc suisse.*
 5. Devisen Schweiz im Ausland. — *Change suisse à l'étranger.*
- D. Geldmarkt. — *Marché de l'argent.*
6. Offizielle Diskontosätze. — *Taux officiels d'escompte.*
 7. Privatsätze. — *Taux hors banque.*
 8. Diskontosätze in der Schweiz im Monatsdurchschnitt. — *Taux d'escompte en Suisse, moyennes mensuelles.*
 9. Lombardsätze zentraler Notenbanken. — *Taux pour avances sur nantissement.*
- E. Kapitalmarkt. — *Marché des capitaux.*
10. Markt schweizerischer Staatsanleihen. — *Marché des fonds d'Etat fédéraux.*
 11. Geldkurs und Rentabilität der 3 $\frac{1}{2}$ % Obligationen schweizerische Bundesbahnen, Serie A—K, am Monatsende. — *Cours (demande) et Rendement des obligations Chemins de fer fédéraux 3 $\frac{1}{2}$ %, série A—K, en fin de mois.*
 12. Schweizerischer Börsenindex. — *Index des bourses suisses.*
 13. Börsenumsätze — *Mouvements des bourses.*
 14. Emission von Obligationenanleihen. — *Emission d'emprunts.*
 15. Aktienemissionen. — *Emissions publiques d'actions.*
 16. Zusammenzug der Obligationenanleihen. — *Emissions d'emprunts.*
 17. Zusammenzug der schweizerischen öffentlichen Aktienemissionen. — *Emissions publiques d'actions suisses.*
- F. Finanzen. — *Finances publiques.*
18. Schweizerische Zolleinnahmen. — *Recettes des douanes suisses.*
 19. Ertrag der eidgenössischen Stempelabgaben. — *Rendement des droits de timbres fédéraux.*
 20. Spezifikation der Stempelabgaben. — *Rendement des droits de timbres selon les sources.*
 21. Betriebsergebnisse der schweizerischen Bundesbahnen. — *Résultats d'exploitation des Chemins de fer fédéraux.*
 22. Betriebsergebnisse der schweizerischen Post-, Telegraphen- und Telephonverwaltung. — *Résultats d'exploitation de l'Administration des postes, des télégraphes et des téléphones suisses.*
- G. Produktion. — *Production.*
23. Stempelungen von Uhrgehäusen. — *Boîtes de montres poinçonnées.*
 24. Produktionsverhältnisse der schweizerischen Elektrizitätswerke, soweit diese Strom an Dritte abgeben. — *Production d'énergie des usines électriques suisses qui est destinée à des tiers.*
- H. Bargeldloser Zahlungsverkehr. — *Règlements sans emploi de numéraire.*
25. Schweizerischer Postcheck- und Giroverkehr. — *Mouvement des comptes de chèques et de virements postaux suisses.*
 26. Postgiroverkehr. — *Virements postaux.*
 27. Giroverkehr der Schweizerischen Nationalbank. — *Virements de la Banque nationale suisse.*
 28. Umsätze der schweizerischen Abrechnungsstellen. — *Mouvement des chambres de compensation en Suisse.*

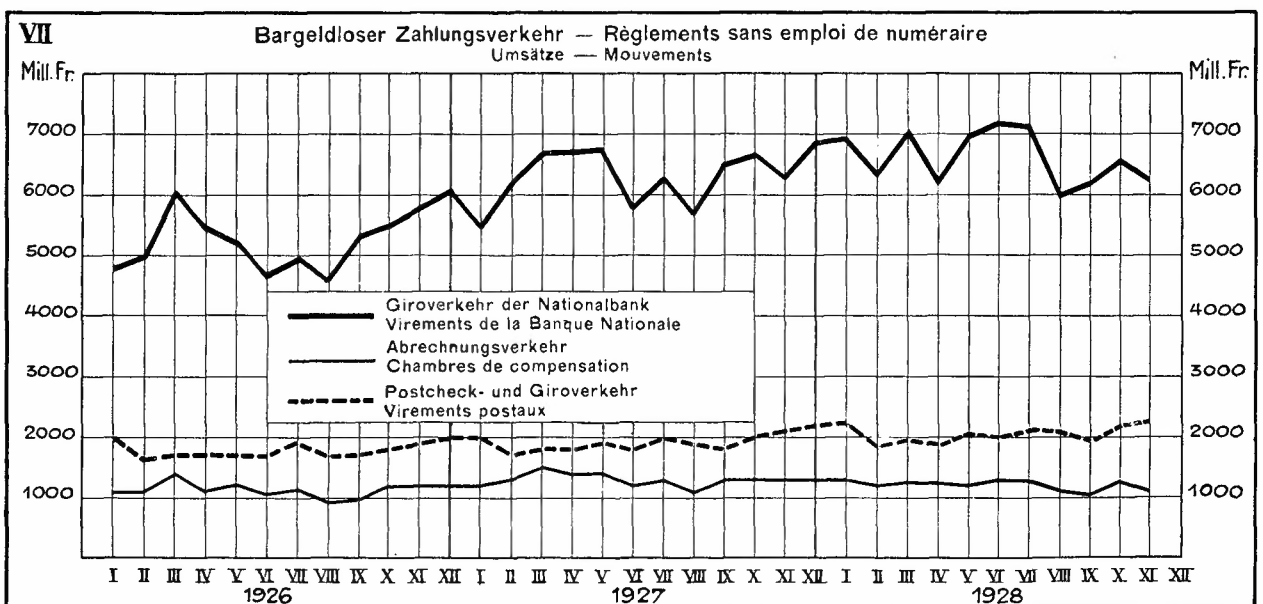
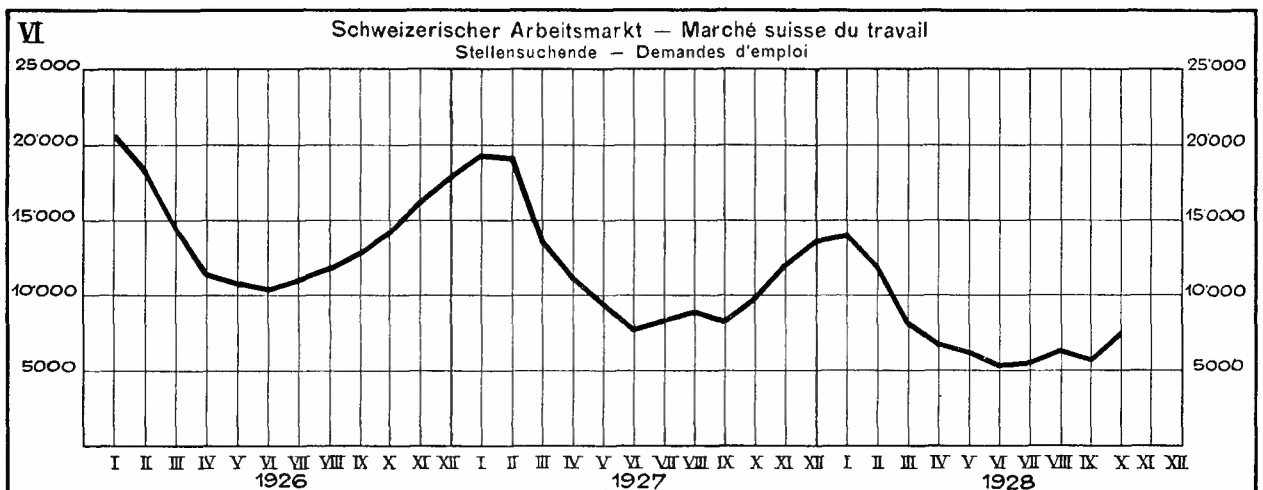
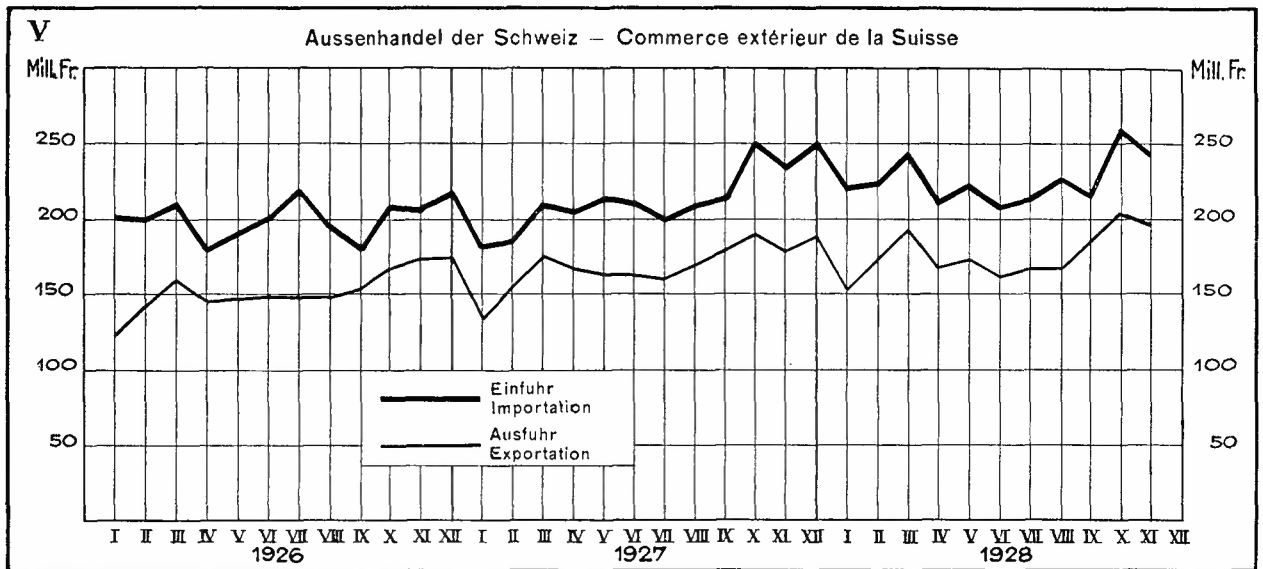
SCHWEIZERISCHE WIRTSCHAFTSKURVEN

GRAPHIQUES ÉCONOMIQUES SUISSES



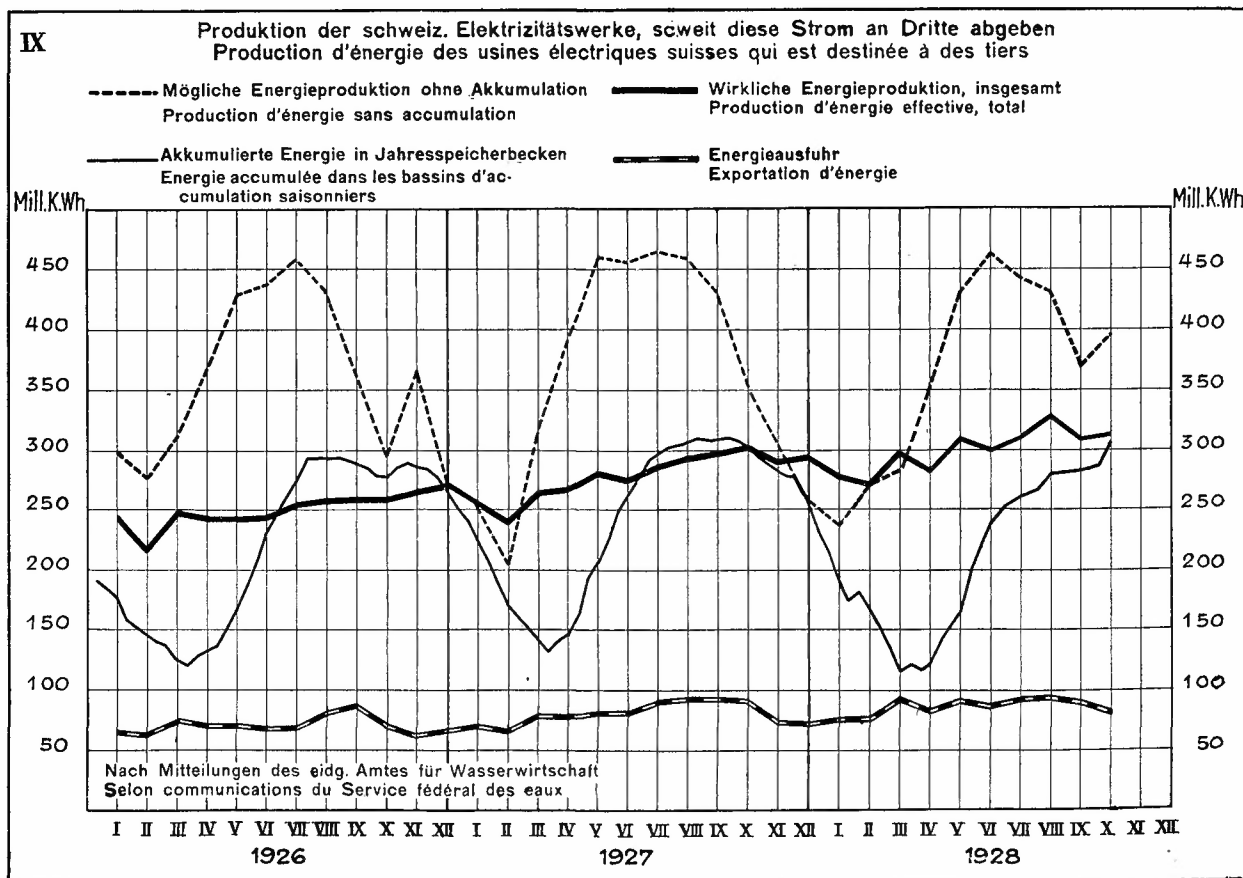
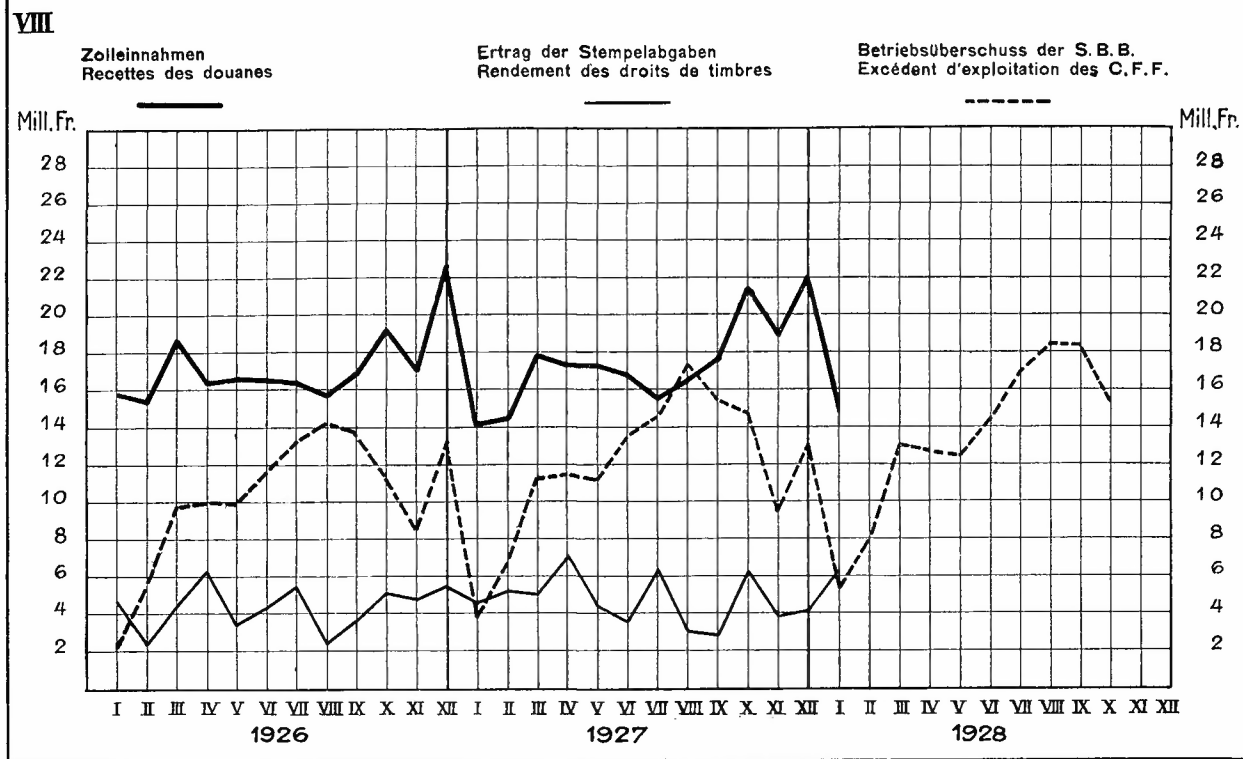
SCHWEIZERISCHE WIRTSCHAFTSKURVEN

GRAPHIQUES ÉCONOMIQUES SUISSES



SCHWEIZERISCHE WIRTSCHAFTSKURVEN

GRAPHIQUES ÉCONOMIQUES SUISSES



Ausweise der Schweizerischen Nationalbank — Situations de la Banque nationale suisse

1	1927		1928			
	30 Nov.	31 Oct.	7 Nov.	15 Nov.	23 Nov.	30 Nov.
	In Millionen Franken — En millions de francs					
	2	3	4	5	6	7
Aktiva — Actif						
Metallbestand — <i>Encaisse métallique</i>	515.5	517.5	517.0	517.5	517.7	517.1
Gold — <i>Or</i>	450.9	469.7	469.5	469.4	469.2	469.1
Silber ¹⁾ — <i>Argent</i> ¹⁾	64.6	47.8	47.5	48.1	48.5	48.0
Golddevisen — <i>Disponibilités „or“ à l'étranger</i>	51.9 ²⁾	238.2	235.8	242.6	260.4	262.4
Inlandportefeuille — <i>Portefeuille effets sur la Suisse</i>	291.9 ³⁾	166.2	164.1	149.8	147.4	138.8
Lombardvorschüsse — <i>Avances sur nantissement</i>	50.8	67.7	66.1	59.6	55.4	58.1
Wertschriften — <i>Titres</i>	7.5	7.9	8.0	8.1	8.2	8.3
Korrespondenten ⁴⁾ — <i>Correspondants</i> ⁴⁾	23.8	30.8	24.4	41.5	27.8	49.8
Sonstige Aktiven — <i>Autres postes de l'actif</i>	51.1	18.6	17.7	17.6	18.1	21.6
Total	992.0	1 046.9	1 033.1	1 036.7	1 035.0	1 056.1
Passiva — Passif						
Eigene Gelder — <i>Fonds propres</i>	32.9	33.4	33.4	33.4	33.4	33.4
Notenumlauf — <i>Billets en circulation</i>	840.8	885.2	855.0	828.8	816.9	878.2
Täglich fällige Verbindlichkeiten — <i>Autres engagements à vue</i>	96.5 ⁵⁾	92.5	109.5	140.1	150.4	109.3
Sonstige Passiva — <i>Autres postes du passif</i>	21.8	35.8	35.2	34.4	34.3	35.2
Total	992.0	1 046.9	1 033.1	1 036.7	1 035.0	1 056.1

1) Gemäss Bankgesetz, Art. 19 und 19 bis. — *Selon la loi sur la banque, art. 19 et 19 bis.*
2) Sichtguthaben im Ausland. — *Avoir à vue à l'étranger.*
3) Gesamtportefeuille. — *Total du Portefeuille.*
4) Soweit nicht unter Golddevisen. — *En tant qu'ils ne figurent pas dans le poste Disponibilités „or“ à l'étranger.*
5) Giro- und Depotrechnungen — *Comptes de virements et de dépôts.*

Die Schweizerische Nationalbank am Monatsende — La Banque nationale suisse en fin de mois

1 Monatsende <i>Fin de mois</i>	1923	1924	1925	1926	1927	1928	1923	1924	1925	1926	1927	1928
	In Millionen Franken — En millions de francs											
	Gold — Or						Silber — Argent					
	2	3	4	5	6	7	8	9	10	11	12	13
Janvier	529.9	536.8	505.7	447.8	437.3	451.2	106.8	89.1	89.5	91.9	76.8	62.8
Février	535.1	536.8	498.0	427.1	446.8	432.6	105.6	92.4	89.9	92.8	75.8	62.5
Mars	532.9	536.2	481.8	417.6	458.2	432.2	104.7	94.5	89.6	92.0	72.2	60.8
Avril	534.3	536.3	480.2	418.8	459.3	435.3	104.4	96.6	89.5	89.1	70.6	58.4
Mai	536.1	530.0	482.0	418.9	459.2	439.9	103.1	97.8	89.2	88.8	71.0	60.6
Juin	524.5	512.8	498.8	419.4	455.1	447.1	102.0	99.6	89.8	88.8	69.6	59.4
Juillet	525.7	505.8	508.0	420.0	444.8	447.9	101.4	98.7	89.2	88.1	67.7	54.5
August	526.6	505.2	510.5	424.5	443.5	449.4	100.4	94.1	88.6	85.9	67.0	53.6
September	527.0	504.8	490.6	437.1	471.4	467.9	97.0	93.0	88.4	80.2	64.6	50.7
October	527.5	505.8	465.5	442.4	461.5	469.7	94.9	93.2	88.5	72.2	62.9	47.8
November	537.8	505.5	455.8	443.1	450.9	469.1	88.1	93.5	90.9	75.8	64.6	48.0
Décembre	537.2	505.9	467.1	471.7	517.0		90.7	87.2	89.8	72.8	62.9	

Monatsende Fin de mois	1923	1924	1925	1926	1927	1928	1923	1924	1925	1926	1927	1928
	In Millionen Franken — En millions de francs											
	Metallbestand — Encaisse métallique						Golddevisen ¹⁾ - Disponibilités „or“ à l'étranger ¹⁾					
1	2	3	4	5	6	7	8	9	10	11	12	13
Janvier	636.7	625.9	595.2	539.2	513.6	513.5	5.8	17.3	46.8	18.4	24.1	62.7
Février	640.7	628.7	587.9	519.9	522.1	495.1	15.6	15.9	18.1	48.9	26.5	24.2
Mars	637.6	630.7	570.9	509.6	530.4	492.5	13.9	25.5	15.8	32.9	40.6	199.8
Avril	638.7	632.9	569.7	507.4	529.9	493.7	8.2	17.8	16.3	18.7	25.0	210.9
Mai	639.2	627.8	571.2	507.7	530.2	500.5	4.5	4.7	19.7	15.0	44.7	199.0
Juin	626.5	612.4	587.6	507.7	524.7	506.5	26.8	14.2	41.5	14.3	54.9	195.0
Juillet	627.1	604.5	597.2	508.1	512.0	502.4	7.1	30.1	17.3	14.6	47.9	199.1
Août	627.0	599.3	599.1	510.4	510.5	503.0	34.4	24.0	27.1	24.1	47.4	226.7
September	624.0	597.8	579.0	517.3	536.0	518.6	19.8	25.5	24.4	18.6	26.0	211.4
October	622.4	598.5	554.0	514.6	524.4	517.5	16.0	41.7	30.4	21.3	46.5	238.2
November	625.4	599.0	546.7	518.9	515.5	517.1	11.4	38.0	25.9	17.0	51.9	262.4
Décembre	627.9	593.1	556.4	544.5	579.9		9.8	46.6	25.8	35.4	28.8	
	Inlandportfeuille ²⁾ - Portfeuille effets sur la Suisse ²⁾						Lombardvorschüsse — Avances sur nantissement					
Janvier	398.6	259.4	304.1	285.6	339.9	304.9	47.1	50.9	51.7	43.7	43.9	52.3
Février	448.7	224.4	254.6	268.9	309.1	315.1	42.5	57.5	54.1	45.4	44.4	62.7
Mars	475.5	223.2	229.2	290.6	301.6	174.9	45.1	59.5	52.4	48.3	45.7	66.7
Avril	411.6	261.6	260.7	301.3	301.1	153.2	44.5	82.2	52.1	50.0	48.0	67.3
Mai	280.3	263.5	256.5	300.5	311.0	148.7	46.5	64.1	52.3	45.7	48.1	71.5
Juin	264.3	241.7	263.3	316.6	275.0	181.0	52.4	77.6	49.0	48.1	53.0	81.4
Juillet	230.1	250.9	276.3	321.1	317.5	174.5	50.7	74.4	44.6	42.2	48.5	65.8
Août	228.2	274.2	290.8	297.1	344.2	163.4	51.7	66.2	41.7	39.6	49.9	60.2
September	318.5	285.1	289.9	345.1	320.5	168.3	49.5	75.8	42.4	45.6	53.1	69.3
October	317.2	284.7	292.7	327.4	308.4	166.2	49.2	76.2	44.7	42.9	53.6	67.7
November	315.1	283.9	300.6	327.6	291.9	138.8	48.2	67.0	45.9	48.0	50.8	58.1
Décembre	349.4	311.3	338.7	364.6	370.7		84.9	70.2	72.1	60.2	78.1	
	Korrespondenten — Correspondants						Täglich fällige Verbindlichkeiten ³⁾ Autres engagements à vue ³⁾					
Janvier	13.7	23.4	23.2	21.2	21.1	27.2	213.4	74.2	163.7	103.2	132.1	113.7
Février	13.9	20.7	14.1	15.7	13.5	16.9	258.8	49.7	80.3	93.5	89.4	65.3
Mars	9.2	24.3	20.2	20.2	23.8	27.3	244.2	51.4	70.5	69.5	81.0	67.7
Avril	16.8	22.8	33.1	22.6	30.0	25.5	227.9	111.7	76.2	80.2	78.2	72.0
Mai	15.4	24.6	28.0	22.5	29.9	28.9	116.7	89.1	79.3	85.2	123.9	75.7
Juin	22.9	23.2	28.1	21.7	29.6	29.4	114.6	62.9	111.4	83.3	76.4	94.6
Juillet	14.6	29.9	27.1	25.2	24.3	35.9	60.6	93.0	111.3	80.7	84.9	73.5
Août	19.8	22.9	21.4	19.3	22.1	38.5	75.6	86.7	134.5	59.2	104.2	81.0
September	15.1	26.9	21.1	21.3	20.5	31.2	91.8	90.9	86.8	86.0	84.3	63.7
October	23.9	30.9	23.3	21.3	26.3	30.8	84.9	116.7	77.3	73.9	101.2	92.5
November	21.5	26.2	24.1	21.7	23.3	49.8	88.8	122.9	96.1	97.5	96.5	109.3
Décembre	26.8	40.9	34.7	34.4	35.6		104.9	120.0	126.6	138.5	153.4	
	Notenumlauf — Billets en circulation						Deckung des Notenumlaufs durch Metall in % Couverture métallique en % des billets en circulation					
Janvier	878.9	884.1	825.0	776.3	781.5	814.1	72.44	70.80	72.13	69.45	65.71	63.06
Février	883.8	878.2	819.3	775.8	799.9	819.3	72.49	71.58	71.75	67.05	65.27	60.42
Mars	920.2	900.9	835.6	808.0	838.2	858.7	69.28	70.01	68.31	63.06	63.28	57.35
Avril	915.1	885.5	829.9	797.2	831.0	844.9	69.79	71.46	68.63	63.64	63.76	58.44
Mai	881.7	877.2	822.0	780.8	814.5	831.4	72.49	71.56	69.49	65.02	65.09	60.19
Juin	893.7	877.1	834.0	800.4	835.2	860.2	70.10	69.82	70.45	63.43	62.82	58.88
Juillet	880.0	866.2	824.4	803.4	839.2	859.5	71.25	69.78	72.43	63.24	61.01	58.44
Août	885.9	868.9	819.1	802.8	843.2	864.3	70.78	68.96	73.14	63.57	60.54	58.20
September	930.0	891.3	844.5	834.0	877.2	891.5	67.09	67.07	68.55	62.03	61.10	58.16
October	927.4	882.2	841.5	824.3	860.8	885.2	67.10	67.83	65.83	62.42	60.92	58.46
November	919.6	859.1	819.0	807.3	840.8	878.2	68.00	69.72	66.74	64.28	61.31	58.87
Décembre	982.0	913.9	875.8	874.0	917.4		63.94	64.89	63.53	62.81	63.20	

Bis 23. März 1928 (kursivgedruckte Zahlen) — Jusqu'au 23 mars 1928 (chiffres en italique):

- ¹⁾ Sichtguthaben im Ausland. — Avoir à vue à l'étranger.
- ²⁾ Gesamtportfeuille — Total du portefeuille.
- ³⁾ Giro- und Depotrechnungen — Comptes de virements et de dépôts.

Geldkurse für Sichtdevisen in der Schweiz — *Changes à vue en Suisse (cours de la demande)*

3

	Paris für — pour Fr. 100.—	London Londres für — pour £ 1.—	Berlin für — pour RM 100.—	Mailand Milan für — pour L. 100.—	Brüssel Bruxelles für — pour Belgas 100.—	Wien Vienne für — pour S 100.—	Amster- dam für — pour fl. 100.—	New-York für — pour \$ 1.—	Madrid für — pour Pes. 100.—	Stock- holm für — pour Kr. 100.—
Parität Parité	20.305 1)	25. 22155	123. 457	27. 277 2)	72.062	72. 926	208. 32	5. 18262	100. —	138. 889
November 1928 <i>Novembre</i>										
1	2	3	4	5	6	7	8	9	10	11
1.	20. 30	25. 19 ⁷ / ₈	123. 79	27. 21 ¹ / ₄	72. 22 ¹ / ₂	73. 08 ³ / ₄	208. 38 ³ / ₄	5. 19 ¹¹ / ₁₆	83. 77 ¹ / ₂	138. 90
2.	20. 30 ¹ / ₄	25. 19 ⁷ / ₈	123. 77 ¹ / ₂	27. 21 ¹ / ₄	72. 22 ¹ / ₂	73. 07 ¹ / ₂	208. 41 ¹ / ₄	5. 19 ¹¹ / ₁₆	83. 82 ¹ / ₂	138. 92 ¹ / ₂
3.	20. 30 ¹ / ₄	25. 19 ⁷ / ₈	123. 77 ¹ / ₂	27. 21 ¹ / ₄	72. 22 ¹ / ₂	73. 09	208. 41 ¹ / ₄	5. 19 ¹¹ / ₁₆	83. 85	138. 92 ¹ / ₂
4.										
5.	20. 30 ¹ / ₄	25. 19 ⁷ / ₈	123. 77 ¹ / ₂	27. 21 ¹ / ₄	72. 22 ¹ / ₂	73. 07 ¹ / ₂	208. 40	5. 19 ¹¹ / ₁₆	83. 90	138. 90
6.	20. 30 ¹ / ₄	25. 19 ⁷ / ₈	123. 76	27. 21 ¹ / ₄	72. 22 ¹ / ₂	73. 08 ³ / ₄	208. 42 ¹ / ₂	5. 19 ¹¹ / ₁₆	83. 80	138. 90
7.	20. 29 ¹ / ₄	25. 19 ⁵ / ₈	123. 77 ¹ / ₂	27. 21	72. 22 ¹ / ₂	73. 05	208. 45	5. 19 ¹¹ / ₁₆	83. 75	138. 90
8.	20. 29 ¹ / ₈	25. 19 ³ / ₈	123. 76	27. 20 ³ / ₄	72. 21 ¹ / ₂	73. 05	208. 46 ¹ / ₄	5. 19 ⁵ / ₈	83. 72 ¹ / ₂	138. 88 ³ / ₄
9.	20. 29 ³ / ₈	25. 19 ³ / ₈	123. 75 ¹ / ₂	27. 20 ⁷ / ₈	72. 20	73. 03	208. 52 ¹ / ₂	5. 19 ⁵ / ₈	83. 72 ¹ / ₂	138. 88 ³ / ₄
10.	20. 29 ¹ / ₂	25. 19 ¹ / ₄	123. 72	27. 21	72. 20	73. 02 ¹ / ₂	208. 55	5. 19 ⁵ / ₈	83. 72 ¹ / ₂	138. 88 ³ / ₄
11.										
12.	20. 29 ¹ / ₂	25. 19 ¹ / ₄	123. 72	27. 21 ¹ / ₈	72. 20	73. —	208. 53 ³ / ₄	5. 19 ⁵ / ₈	83. 72 ¹ / ₂	138. 86 ¹ / ₄
13.	20. 29 ¹ / ₂	25. 19	123. 71	27. 21 ¹ / ₂	72. 18 ¹ / ₂	73. —	208. 52 ¹ / ₂	5. 19 ⁹ / ₁₆	83. 72 ¹ / ₂	138. 86 ¹ / ₄
14.	20. 29 ¹ / ₄	25. 18 ⁷ / ₈	123. 72 ¹ / ₂	27. 21 ³ / ₈	72. 18 ¹ / ₂	73. —	208. 53 ³ / ₄	5. 19 ⁹ / ₁₆	83. 72 ¹ / ₂	138. 86 ¹ / ₄
15.	20. 29 ¹ / ₂	25. 18 ⁷ / ₈	123. 77 ¹ / ₂	27. 21 ¹ / ₂	72. 18 ¹ / ₂	73. —	208. 52 ¹ / ₂	5. 19 ⁹ / ₁₆	83. 72 ¹ / ₂	138. 87 ¹ / ₂
16.	20. 29 ³ / ₄	25. 18 ⁷ / ₈	123. 75	27. 21 ³ / ₄	72. 18 ¹ / ₂	73. —	208. 52 ¹ / ₂	5. 19 ⁹ / ₁₆	83. 72 ¹ / ₂	138. 86 ¹ / ₄
17.	20. 29 ⁷ / ₈	25. 19 ¹ / ₈	123. 74 ¹ / ₂	27. 22 ¹ / ₄	72. 19	72. 99	208. 55	5. 19 ⁷ / ₁₆	83. 72 ¹ / ₂	138. 87 ¹ / ₂
18.										
19.	20. 29 ³ / ₄	25. 19 ¹ / ₈	123. 73	27. 22 ¹ / ₄	72. 18 ³ / ₄	72. 97 ¹ / ₂	208. 55	5. 19 ⁷ / ₁₆	83. 70	138. 87 ¹ / ₂
20.	20. 29 ⁵ / ₈	25. 19 ¹ / ₈	123. 73	27. 22 ³ / ₈	72. 19	72. 98	208. 53 ³ / ₄	5. 19 ³ / ₈	83. 70	138. 85
21.	20. 29 ¹ / ₄	25. 19	123. 74 ¹ / ₂	27. 21 ¹ / ₈	72. 19 ¹ / ₂	72. 98 ¹ / ₂	208. 52 ¹ / ₂	5. 19 ³ / ₈	83. 70	138. 82 ¹ / ₂
22.	20. 29 ¹ / ₈	25. 18 ⁷ / ₈	123. 74 ¹ / ₂	27. 20 ³ / ₄	72. 19	72. 99	208. 50	5. 19 ⁵ / ₁₆	83. 70	138. 82 ¹ / ₂
23.	20. 29	25. 18 ⁵ / ₈	123. 76	27. 20 ³ / ₈	72. 19	72. 99	208. 46 ¹ / ₄	5. 19 ¹ / ₄	83. 67 ¹ / ₂	138. 80
24.	20. 28 ⁷ / ₈	25. 18 ¹ / ₄	123. 77 ¹ / ₂	27. 20 ³ / ₈	72. 18	72. 99	208. 46 ¹ / ₄	5. 19 ³ / ₁₆	83. 67 ¹ / ₂	138. 77 ¹ / ₂
25.										
26.	20. 28 ³ / ₄	25. 18	123. 75 ¹ / ₂	27. 20 ⁵ / ₈	72. 18	72. 98	208. 45	5. 19 ¹ / ₁₆	83. 67 ¹ / ₂	138. 77 ¹ / ₂
27.	20. 29 ³ / ₈	25. 18 ¹ / ₄	123. 77	27. 20 ⁷ / ₈	72. 17 ¹ / ₂	72. 98	208. 47 ¹ / ₂	5. 19 ¹ / ₁₆	83. 67 ¹ / ₂	138. 75
28.	20. 29 ³ / ₄	25. 18 ⁵ / ₈	123. 73 ¹ / ₂	27. 20	72. 18 ¹ / ₂	72. 97 ¹ / ₂	208. 52 ¹ / ₂	5. 18 ¹⁵ / ₁₆	83. 67 ¹ / ₂	138. 75
29.	20. 29 ³ / ₈	25. 18 ¹ / ₈	123. 71	27. 19 ⁵ / ₈	72. 18	72. 97	208. 48 ³ / ₄	5. 18 ¹⁵ / ₁₆	83. 67 ¹ / ₂	138. 72 ¹ / ₂
30.	20. 29 ¹ / ₄	25. 17 ⁷ / ₈	123. 73	27. 19 ¹ / ₈	72. 18	72. 98	208. 50	5. 18 ¹⁵ / ₁₆	83. 67 ¹ / ₂	138. 70
Monatsdurchschnitte — <i>Moyennes mensuelles</i>										
1926										
XI.	17. 63	25. 14	123. 14	21. 77	72. 11	73. 11	207. 31	5. 185	78. 53	138. 34
1927										
XI.	20. 37	25. 27	123. 74	28. 23	72. 31	73. 14	209. 27	5. 185	87. 93	139. 58
XII.	20. 38	25. 28	123. 69	27. 86	72. 41	73. 05	209. 37	5. 177	86. 17	139. 80
1928										
I.	20. 40	25. 30	123. 65	27. 44	72. 38	73. 14	209. 30	5. 189	88. 74	139. 47
II.	20. 43	25. 345	123. 99	27. 51	72. 36	73. 19	209. 22	5. 197	88. 27	139. 47
III.	20. 43	25. 34	124. 13	27. 43	72. 39	73. 10	209. —	5. 192	87. 33	139. 37
IV.	20. 42	25. 331	124. 08	27. 37	72. 46	73. —	209. 15	5. 188	86. 97	139. 29
V.	20. 42	25. 327	124. 15	27. 33	72. 43	73. 01	209. 33	5. 188	86. 80	139. 20
VI.	20. 39	25. 317	123. 99	27. 29	72. 44	73. —	209. 24	5. 187	86. —	139. 19
VII.	20. 33	25. 254	123. 88	27. 21	72. 35	73. 19	208. 97	5. 191	85. 57	139. 05
VIII.	20. 29	25. 211	123. 79	27. 18	72. 23	73. 24	208. 33	5. 194	86. 27	138. 99
IX.	20. 29	25. 20	123. 79	27. 17	72. 20	73. 16	208. 29	5. 195	85. 91	138. 98
X.	20. 30	25. 199	123. 74	27. 20	72. 21	73. 07	208. 32	5. 196	84. 09	138. 93
XI.	20. 29	25. 19	123. 75	27. 21	72. 20	73. 01	208. 49	5. 194	83. 73	138. 84

1) Seit 25. Juni 1928 — *Depuis le 25 juin 1928.*

2) Seit 22. Dezember 1927 — *Depuis le 22 décembre 1927.*

Devisenkurse, die nicht einem tatsächlichen Markt in der Schweiz entsprechen, sind über London oder New-York errechnet.

Geldkurse für Sichtdevisen in der Schweiz — *Changes à vue en Suisse (cours de la demande)* (Fortsetzung - Suite)

3

	Kopenhagen <i>Copenhague</i> für — pour Kr. 100.—	Oslo für — pour Kr. 100.—	Prag <i>Prague</i> für — pour Kc 100.—	Warschau <i>Varsovie</i> für — pour zl. 100.—	Budapest für — pour Pengö 100.—	Belgrad <i>Belgrade</i> für — pour din. 100.—	Bukarest <i>Bucarest</i> für — pour Lei 100.—	Montreal für — pour \$ 1.—	Buenos- aires für — pour P. Peso 100.—	Yokohama für — pour Yen 100.—
Parität <i>Parité</i>	138.889	138.889	15.366 ¹⁾	58.139	90.643	100.—	100.—	5.18262	220.—	258.332
November 1928 <i>Novembre</i>										
1	2	3	4	5	6	7	8	9	10	11
1.	138.50	138.47 ^{1/2}	15.39 ^{5/8}	58.25	90.57 ^{1/2}	9.12 ^{3/4}	3.13 ^{1/4}	5.19 ^{1/2}	218.75	242.50
2.	138.50	138.47 ^{1/2}	15.39 ^{5/8}	58.25	90.57 ^{1/2}	9.12 ^{3/4}	3.13 ^{1/4}	5.19 ^{1/2}	218.87 ^{1/2}	243.—
3.	138.50	138.47 ^{1/2}	15.39 ^{3/4}	58.27 ^{1/2}	90.57 ^{1/2}	9.12 ^{3/4}	3.13 ^{1/4}	5.19 ^{1/2}	218.87 ^{3/4}	242.25
4.										
5.	138.50	138.47 ^{1/2}	15.39 ^{3/4}	58.25	90.57 ^{1/2}	9.12 ^{3/4}	3.13 ^{1/4}	5.19 ^{1/2}	218.87 ^{3/4}	242.25
6.	138.50	138.47 ^{1/2}	15.39 ^{7/8}	58.24	90.58	9.12 ^{3/4}	3.13	5.19 ^{1/2}	219.—	242.—
7.	138.50	138.47 ^{1/2}	15.39 ^{3/4}	58.24	90.55	9.12 ^{3/4}	3.13	5.19 ^{1/2}	219.—	241.—
8.	138.47 ^{1/2}	138.45	15.39 ^{3/4}	58.25	90.55	9.12 ^{3/4}	3.13	5.19 ^{1/2}	219.—	241.25
9.	138.47 ^{1/2}	138.45	15.39 ^{3/4}	58.25	90.57 ^{1/2}	9.12 ^{3/4}	3.13	5.19 ^{1/4}	219.—	242.—
10.	138.45	138.45	15.39 ^{3/4}	58.26 ^{1/2}	90.55	9.12 ^{3/4}	3.13	5.19 ^{1/8}	219.—	242.—
11.										
12.	138.47 ^{1/2}	138.45	15.39 ^{5/8}	58.25	90.56 ^{1/4}	9.12 ^{3/4}	3.13	5.19 ^{1/8}	219.—	242.25
13.	138.47 ^{1/2}	138.45	15.39 ^{5/8}	58.25	90.57 ^{1/2}	9.12 ^{3/4}	3.12 ^{3/4}	5.19 ^{1/8}	219.—	241.25
14.	138.45	138.45	15.39 ^{5/8}	58.25	90.57 ^{1/2}	9.12 ^{3/4}	3.12 ^{5/8}	5.19	219.—	241.—
15.	138.45	138.45	15.39 ^{5/8}	58.24	90.56 ^{1/4}	9.12 ^{3/4}	3.12 ^{1/2}	5.19	219.—	241.25
16.	138.43 ^{3/4}	138.45	15.39 ^{5/8}	58.22 ^{1/2}	90.55	9.12 ^{1/2}	3.12 ^{3/8}	5.19 ^{1/8}	219.—	241.25
17.	138.45	138.42 ^{1/2}	15.39 ^{3/8}	58.22 ^{1/2}	90.54	9.12 ^{1/2}	3.12 ^{1/4}	5.19 ^{1/4}	219.25	241.25
18.										
19.	138.45	138.45	15.39 ^{3/8}	58.22 ^{1/2}	90.53	9.12 ^{1/2}	3.12 ^{3/8}	5.19 ^{3/8}	219.12 ^{1/2}	241.50
20.	138.42 ^{1/2}	138.42 ^{1/2}	15.39 ^{1/4}	58.22 ^{1/2}	90.52 ^{1/2}	9.12 ^{1/2}	3.12 ^{1/2}	5.19 ^{1/2}	219.12 ^{1/2}	241.75
21.	138.42 ^{1/2}	138.42 ^{1/2}	15.39 ^{1/8}	58.22 ^{1/2}	90.55	9.12 ^{1/2}	3.12 ^{1/8}	5.19 ^{5/8}	219.12 ^{1/2}	241.25
22.	138.42 ^{1/2}	138.42 ^{1/2}	15.39	58.22 ^{1/2}	90.54	9.12 ^{1/2}	3.12 ^{1/4}	5.19 ^{5/8}	219.12 ^{1/2}	239.50
23.	138.40	138.40	15.38 ^{7/8}	58.20	90.52	9.12 ^{1/2}	3.12	5.19 ^{3/4}	219.—	239.25
24.	138.40	138.40	15.38 ^{1/2}	58.20	90.53 ^{1/2}	9.12 ^{1/2}	3.12	5.20	219.—	239.75
25.										
26.	138.40	138.40	15.38 ^{1/2}	58.20	90.50	9.12 ^{1/2}	3.11 ^{3/4}	5.19 ^{7/8}	219.—	239.75
27.	138.40	138.40	15.38	58.20	90.51	9.12 ^{1/2}	3.12	5.19 ^{7/8}	218.75	239.25
28.	138.43 ^{3/4}	138.42 ^{1/2}	15.37 ^{3/4}	58.16 ^{1/4}	90.50	9.12 ^{1/2}	3.11 ^{3/4}	5.19 ^{7/8}	218.75	238.50
29.	138.41 ^{1/4}	138.41 ^{1/4}	15.37 ^{3/4}	58.17 ^{1/2}	90.50	9.12 ^{1/2}	3.11 ^{1/2}	5.19 ^{3/8}	218.75	238.25
30.	138.40	138.40	15.38	58.18	90.50	9.12 ^{1/2}	3.11 ^{1/4}	5.19 ^{3/4}	218.75	238.50
Monatsdurchschnitte — <i>Moyennes mensuelles</i>										
1926										
XI.	138.02	131.04	15.35	57.—	72.51 ²⁾	9.12	2.81	5.19	210.35	253.58
1927										
XI.	138.94	137.23	15.36	58.—	90.73	9.12	3.16	5.19	221.19	238.34
XII.	138.86	137.77	15.34	58.—	90.62	9.12	3.18	5.17	221.22	238.58
1928										
I.	138.97	137.96	15.37	58.05	90.67	9.14	3.19	5.18	221.60	243.16
II.	139.15	138.22	15.39	58.06	90.80	9.13	3.19	5.19	222.02	243.50
III.	139.11	138.40	15.38	58.10	90.75	9.13	3.20	5.189	222.12	244.39
IV.	139.15	138.68	15.37	58.06	90.60	9.13	3.25	5.189	221.86	247.42
V.	139.17	138.91	15.37	58.05	90.61	9.13	3.20	5.182	221.73	241.81
VI.	139.11	138.94	15.37	58.08	90.49	9.13	3.18	5.173	221.14	241.62
VII.	138.79	138.75	15.38	58.05	90.44	9.13	3.17	5.178	219.33	238.48
VIII.	138.61	138.61	15.39	58.19	90.53	9.13	3.16	5.191	218.94	233.96
IX.	138.53	138.51	15.39	58.23	90.52	9.13	3.15	5.196	218.61	237.70
X.	138.52	138.50	15.39	58.25	90.57	9.13	3.14	5.195	218.51	239.83
XI.	138.45	138.44	15.39	58.23	90.55	9.13	3.12	5.195	218.97	240.91

¹⁾ Diese Parität ist nicht gesetzlich; sie stützt sich auf den Kurs von \$ 2.96^{1/2} für 100 tschech. Kronen, d. i. das Mittel zwischen \$ 2.90 und 3.03, innert welchen Grenzen die tschechoslowakische Krone gesetzlich zu halten ist.
Cette parité n'est pas légale; elle est basée sur \$ 2.96^{1/2} pour 100 Cr., c.-à-d. la moyenne entre \$ 2.90 et 3.03, limites entre lesquelles doit être maintenu légalement le cours de la couronne.

²⁾ Für 1 Million Kronen — *Pour 1 million de couronnes.*
Le cours des devises qui n'ont pas un marché régulier en Suisse est calculé sur les parités de Londres ou de New-York.

Kursabweichungen fremder Valuten in der Schweiz von der Parität. Wert des Schweizerfrankens
Ecart des changes étrangers en Suisse par rapport à leur parité. Valeur du franc suisse

Abweichungen in ‰ von der Parität <i>Ecart en ‰ de la parité</i>											Der Schweizerfranken in ‰ <i>Le franc suisse en ‰</i>	
	New-York	London <i>Londres</i>	Berlin	Paris	Mailand <i>Milan</i>	Amster- dam	Stock- holm	Brüssel <i>Bruxelles</i>	Wien <i>Vienne</i>	des Dollars <i>du dollar</i>	des Gold- frankens <i>du franc or</i>	
November 1928 <i>Novembre</i>												
1	2	3	4	5	6	7	8	9	10	11	12	
1.	+ 2.8	— 0.9	+ 2.7	— 0.2	— 2.4	+ 0.3	+ 0.1	+ 2.3	+ 2.2	99.72	100.09	
2.	+ 2.8	— 0.9	+ 2.6	— 0.1	— 2.4	+ 0.4	+ 0.3	+ 2.3	+ 2.0	99.72	100.11	
3.	+ 2.8	— 0.9	+ 2.6	— 0.1	— 2.4	+ 0.4	+ 0.3	+ 2.3	+ 2.2	99.72	100.11	
4.												
5.	+ 2.8	— 0.9	+ 2.6	— 0.1	— 2.4	+ 0.4	+ 0.1	+ 2.3	+ 2.0	99.72	100.09	
6.	+ 2.8	— 0.9	+ 2.5	— 0.1	— 2.4	+ 0.5	+ 0.1	+ 2.3	+ 2.2	99.72	100.09	
7.	+ 2.8	— 1.0	+ 2.6	— 0.6	— 2.5	+ 0.6	+ 0.1	+ 2.3	+ 1.7	99.72	100.10	
8.	+ 2.6	— 1.1	+ 2.5	— 0.7	— 2.5	+ 0.7	— 0.01	+ 2.1	+ 1.7	99.74	100.11	
9.	+ 2.6	— 1.1	+ 2.4	— 0.6	— 2.5	+ 1.0	— 0.01	+ 1.9	+ 1.4	99.74	100.11	
10.	+ 2.6	— 1.2	+ 2.1	— 0.5	— 2.5	+ 1.1	— 0.01	+ 1.9	+ 1.4	99.74	100.11	
11.												
12.	+ 2.6	— 1.2	+ 2.1	— 0.5	— 2.4	+ 1.0	— 0.2	+ 1.9	+ 1.0	99.74	100.12	
13.	+ 2.5	— 1.3	+ 2.0	— 0.5	— 2.3	+ 1.0	— 0.2	+ 1.7	+ 1.0	99.75	100.13	
14.	+ 2.5	— 1.3	+ 2.2	— 0.6	— 2.3	+ 1.0	— 0.2	+ 1.7	+ 1.0	99.75	100.13	
15.	+ 2.5	— 1.3	+ 2.6	— 0.5	— 2.3	+ 1.0	— 0.1	+ 1.7	+ 1.0	99.75	100.13	
16.	+ 2.5	— 1.3	+ 2.4	— 0.4	— 2.2	+ 1.0	— 0.2	+ 1.7	+ 1.0	99.75	100.12	
17.	+ 2.3	— 1.2	+ 2.3	— 0.3	— 2.0	+ 1.1	— 0.1	+ 1.8	+ 0.9	99.77	100.12	
18.												
19.	+ 2.3	— 1.2	+ 2.2	— 0.4	— 2.0	+ 1.1	— 0.1	+ 1.7	+ 0.7	99.77	100.12	
20.	+ 2.1	— 1.2	+ 2.2	— 0.4	— 2.0	+ 1.0	— 0.3	+ 1.8	+ 0.7	99.79	100.12	
21.	+ 2.1	— 1.3	+ 2.3	— 0.6	— 2.4	+ 1.0	— 0.5	+ 1.8	+ 0.8	99.79	100.12	
22.	+ 2.0	— 1.3	+ 2.3	— 0.7	— 2.5	+ 0.9	— 0.5	+ 1.8	+ 0.9	99.80	100.13	
23.	+ 1.9	— 1.4	+ 2.5	— 0.7	— 2.7	+ 0.7	— 0.6	+ 1.8	+ 0.9	99.81	100.13	
24.	+ 1.8	— 1.5	+ 2.6	— 0.8	— 2.7	+ 0.7	— 0.8	+ 1.6	+ 0.9	99.82	100.15	
25.												
26.	+ 1.5	— 1.6	+ 2.4	— 0.9	— 2.6	+ 0.6	— 0.8	+ 1.6	+ 0.7	99.85	100.16	
27.	+ 1.5	— 1.5	+ 2.5	— 0.6	— 2.5	+ 0.7	— 1.0	+ 1.6	+ 0.7	99.85	100.15	
28.	+ 1.3	— 1.4	+ 2.3	— 0.4	— 2.8	+ 1.0	— 1.0	+ 1.7	+ 0.7	99.87	100.13	
29.	+ 1.3	— 1.6	+ 2.0	— 0.6	— 3.0	+ 0.8	— 1.2	+ 1.6	+ 0.6	99.87	100.15	
30.	+ 1.3	— 1.7	+ 2.2	— 0.6	— 3.1	+ 0.9	— 1.4	+ 1.6	+ 0.7	99.87	100.16	
Monatsdurchschnitte — <i>Moyennes mensuelles</i>												
1926												
XI.	+ 0.5	— 3.2	— 2.6	— 823.7	— 782.3	— 4.8	— 4.0	+ 0.7	+ 2.5	99.95	100.34	
1927												
XI.	+ 0.5	+ 2.0	+ 2.3	— 796.3	— 717.6	+ 4.6	+ 5.0	+ 3.4	+ 2.9	99.95	99.80	
XII.	— 1.1	+ 2.2	+ 1.9	— 796.2	— 719.0 ¹⁾	+ 5.0	+ 6.6	+ 4.8	+ 1.7	100.11	99.79	
1928												
I.	+ 1.2	+ 3.2	+ 1.6	— 796.0	+ 6.0	+ 4.7	+ 4.2	+ 4.4	+ 2.9	99.88	99.71	
II.	+ 2.9	+ 4.5	+ 4.3	— 795.7	+ 8.5	+ 4.3	+ 4.2	+ 4.1	+ 3.6	99.71	99.56	
III.	+ 1.9	+ 4.7	+ 5.5	— 795.7	+ 5.6	+ 3.3	+ 3.5	+ 4.6	+ 2.4	99.81	99.54	
IV.	+ 1.1	+ 4.3	+ 5.0	— 795.8	+ 3.4	+ 4.0	+ 2.9	+ 5.5	+ 1.0	99.89	99.59	
V.	+ 1.1	+ 4.2	+ 5.6	— 795.8	+ 1.9	+ 4.8	+ 2.2	+ 5.1	+ 1.2	99.89	99.62	
VI.	+ 0.9	+ 3.8	+ 4.3	— 796.0 ²⁾	+ 0.5	+ 4.4	+ 2.2	+ 5.2	+ 1.0	99.91	99.70	
VII.	+ 1.6	+ 1.3	+ 3.4	+ 1.4	— 2.5	+ 3.1	+ 1.2	+ 4.1	+ 3.6	99.84	99.95	
VIII.	+ 2.2	— 0.4	+ 2.7	— 0.7	— 3.6	+ 0.05	+ 0.7	+ 2.3	+ 4.3	99.78	100.05	
IX.	+ 2.3	— 0.9	+ 2.7	— 0.7	— 3.9	— 0.1	+ 0.7	+ 1.9	+ 3.2	99.77	100.09	
X.	+ 2.6	— 0.9	+ 2.3	— 0.2	— 2.8	pari	+ 0.3	+ 2.1	+ 2.0	99.74	100.09	
XI.	+ 2.3	— 1.2	+ 2.4	— 0.5	— 2.5	+ 0.8	— 0.4	+ 1.9	+ 1.2	99.77	100.12	

1) 1 - 21 Décembre.

2) 1 - 23 Juin.

Devise Schweiz im Ausland — *Change suisse à l'étranger*

5

	in — à Paris	in London à Londres	in — à Berlin	in Mailand à Milan	in Brüssel à Bruxelles	in Wien à Vienne	in — à Amsterdam	in — à New-York	in — à Stockholm
Parität Parité	492.4895 ¹⁾	25.22155	81.—	366.6127 ²⁾	138.77	137.125	48.003	19.295	72.—
November 1928 <i>Novembre</i>									
1	2	3	4	5	6	7	8	9	10
1.	—	25.20	80.72	—	—	—	48.—	19.24 ¹ / ₄	72.02 ¹ / ₂
2.	492.50	—	80.70 ¹ / ₂	367.42 ¹ / ₂	—	136.56	48.—	19.24 ¹ / ₄	72.02 ¹ / ₂
3.	492.50	25.20	80.69	367.46 ¹ / ₄	—	136.56	48.—	—	72.02 ¹ / ₂
4.									
5.	492.50	25.20	80.72	367.45	138.20	136.58	47.99	19.24 ¹ / ₂	72.02 ¹ / ₂
6.	493.—	25.19 ³ / ₄	80.72	367.45	138.22 ¹ / ₂	136.56	47.97 ¹ / ₂	19.24 ¹ / ₂	72.02 ¹ / ₂
7.	492.75	25.19 ⁷ / ₈	80.68 ¹ / ₂	367.48 ¹ / ₂	138.22 ¹ / ₂	136.64	47.97 ¹ / ₂	19.24 ¹ / ₂	72.02 ¹ / ₂
8.	492.75	25.19 ¹ / ₄	80.71 ¹ / ₂	367.45	138.22 ¹ / ₂	136.63	47.97	19.24 ³ / ₄	72.05
9.	492.75	25.19 ³ / ₈	80.74	367.62 ¹ / ₂	138.22 ¹ / ₂	136.68	47.95	19.25 ¹ / ₂	72.05
10.	492.75	25.19 ¹ / ₄	80.74	367.50	—	136.72	47.94	19.24 ¹ / ₂	72.05
11.									
12.	492.75	25.19 ¹ / ₄	80.72 ¹ / ₂	367.42 ¹ / ₂	138.27 ¹ / ₂	—	47.96	19.24 ¹ / ₂	72.05
13.	492.75	25.19	80.74	367.38	138.25	136.71	47.96 ¹ / ₂	19.24 ¹ / ₂	72.05
14.	492.75	25.18	80.73 ¹ / ₂	367.36 ¹ / ₄	138.25	136.73	47.97	19.24 ³ / ₄	72.05
15.	492.50	25.18 ⁷ / ₈	80.71	367.37	138.30	—	47.96	19.24 ³ / ₄	72.05
16.	492.50	25.19	80.71 ¹ / ₂	367.40	138.26 ³ / ₈	136.73	47.96	19.25	72.07 ¹ / ₂
17.	492.75	25.19	80.72	367.57 ¹ / ₂	—	136.73	47.95	19.25 ¹ / ₂	72.07 ¹ / ₂
18.									
19.	492.75	25.19	80.71	367.37 ¹ / ₂	138.24	136.74	47.95	19.25 ¹ / ₂	72.07 ¹ / ₂
20.	492.75	25.19 ¹ / ₄	80.71 ¹ / ₂	367.42 ¹ / ₂	138.27 ¹ / ₂	136.72	47.95 ¹ / ₂	19.25 ¹ / ₂	72.10
21.	492.75	25.18 ⁷ / ₈	—	367.42 ¹ / ₂	138.25	136.72	47.96 ¹ / ₂	19.25 ¹ / ₂	72.10
22.	492.75	25.18 ⁷ / ₈	80.72	367.47 ¹ / ₂	138.25	136.72	47.96 ¹ / ₂	19.25 ¹ / ₂	72.10
23.	492.75	25.18 ³ / ₈	80.70 ¹ / ₂	367.55	138.29	136.74	47.96 ¹ / ₂	19.25 ¹ / ₂	72.10
24.	492.75	25.18 ¹ / ₄	80.70	367.61	—	136.74	47.96	19.25 ³ / ₄	72.10
25.									
26.	492.75	25.18	80.72	367.67 ¹ / ₂	138.31	136.73	47.97	19.26 ¹ / ₂	72.10
27.	492.75	25.18 ¹ / ₄	80.69	367.70	138.27 ¹ / ₂	136.76	47.96	19.26 ³ / ₄	72.25
28.	492.75	25.18 ⁵ / ₈	80.71	367.75	138.27 ¹ / ₂	136.75	47.97	19.27	72.25
29.	492.75	25.18	80.74 ¹ / ₂	367.70	138.31	136.72 ¹ / ₂	47.97	19.27	72.25
30.	492.75	25.17 ⁷ / ₈	80.73	—	138.33	136.74	47.96	19.27	72.25
Monatdurchschnitte — <i>Moyennes mensuelles</i>									
1926									
XI.	558.63	25.14	81.07	459.92	138.63	136.48	48.23	19.28	72.32
1927									
XI.	490.70	25.27	80.71	354.08	137.97	136.46	47.78	19.286	71.71
XII.	490.53	25.28	80.75	359.61	137.82	136.57	47.76	19.316	71.63
1928									
I.	490.09	25.30	80.78	364.19	137.95	136.40	47.78	19.27	71.76
II.	489.36	25.34	80.55	363.38	137.93	136.34	47.80	19.24	71.74
III.	489.35	25.34	80.47	364.53	137.86 ¹ / ₂	136.55	47.85	19.26	71.79
IV.	489.61	25.33	80.50	365.33	137.75	136.71	47.82	19.27	71.84
V.	489.61	25.33	80.45	365.88	137.79	136.71	47.78	19.275	71.87
VI.	490.41	25.32	80.56	366.45	137.76	136.70	47.80	19.28	71.87
VII.	491.65	25.25	80.62	367.56	137.97	136.33	47.85	19.26	72.—
VIII.	492.67	25.21	80.69	367.88	138.18	136.27	48.—	19.254	71.98
IX.	492.65	25.20	80.68	368.13	138.24	136.42	48.01	19.251	72.—
X.	492.56	25.20	80.71	367.56	138.22	136.60	48.01	19.246	72.05
XI.	492.71	25.19	80.72	367.50	138.26	136.69	47.97	19.253	72.09

1) Seit 25. Juni 1928 — Depuis le 25 juin 1928

2) Seit 22. Dezember 1927 — Depuis le 22 décembre 1927

Offizielle Diskontsätze — Taux officiels d'escompte

6

1	Monatsdurchschnitte in % Moyennes mensuelles en %				Gegenwärtiger Satz Taux actuel %	In Kraft seit: En vigueur depuis:
	1927		1928			
	Novembre	Septembre	Octobre	Novembre		
2	3	4	5	6	7	
Schweiz — Suisse	3.50	3.50	3.50	3.50	3 ¹ / ₂	22 Octobre 1925
Deutschland — Allemagne	7.00	7.00	7.00	7.00	7	4 Octobre 1927
Oesterreich — Autriche	6.50	6.50	6.50	6.50	6 ¹ / ₂	17 Juillet 1928
Frankreich — France	5.00	3.50	3.50	3.50	3 ¹ / ₂	19 Janvier 1928
Italien — Italie	7.00	5.50	5.50	5.50	5 ¹ / ₂	25 Juin 1928
Belgien — Belgique	4.75	4.00	4.00	4.00	4	30 Juin 1928
Niederlande — Pays-Bas	4.50	4.50	4.50	4.50	4 ¹ / ₂	13 Octobre 1927
England — Angleterre	4.50	4.50	4.50	4.50	4 ¹ / ₂	21 Avril 1927
Irland — Irlande	5.50	5.50	5.50	5.50	5 ¹ / ₂	21 Avril 1927
Spanien — Espagne	5.00	5.00	5.00	5.00	5	23 Mars 1923
Portugal	8.00	8.00	8.00	8.00	8	28 Juillet 1926
Dänemark — Danemark	5.00	5.00	5.00	5.00	5	23 Juin 1926
Norwegen — Norvège	5.00	5.50	5.50	5.50	5 ¹ / ₂	26 Mars 1928
Schweden — Suède	4.00	4.50	4.50	4.50	4 ¹ / ₂	24 Août 1928
Finnland — Finlande	6.38	6.50	6.50	6.75	7	16 Novembre 1928
Lettland — Lettonie	7.00	6.00	6.00	6.00	6	1 Avril 1928
Estland — Estonie	8.00	7.50	7.50	7.50	7 ¹ / ₂	1 Janvier 1928
Litauen — Lithuanie	7.00	7.00	7.00	7.00	7	8 Février 1925
Danzig — Dantzig	6.00	6.00	6.00	6.00	6	18 Juin 1927
Polen — Pologne	8.00	8.00	8.00	8.00	8	13 Mai 1927
Tschechoslowakei — Tchécoslovaquie	5.00	5.00	5.00	5.00	5	8 Mars 1927
Ungarn — Hongrie	6.00	6.00	6.97	7.00	7	2 Octobre 1928
Jugoslawien — Yougoslavie	6.00	6.00	6.00	6.00	6	23 Juin 1922
Griechenland — Grèce	10.00	10.00	10.00	10.00	9	1 Décembre 1928
Albanien — Albanie	9.00	9.00	9.00	9.00	9	Avril 1927
Bulgarien — Bulgarie	10.00	10.00	10.00	10.00	9	15 Décembre 1928
Rumänien — Roumanie	6.00	6.00	6.00	6.00	6	1 Juin 1920
Russland — Russie	8.00	8.00	8.00	8.00	8	Avril 1924
Südafrika — Afrique du Sud	6.00	5.50	5.50	5.50	5 ¹ / ₂	9 Janvier 1928
Britisch Indien — Indes Anglaises	5.00	5.00	5.00	5.53	6	15 Novembre 1928
Japan — Japon	5.48	5.48	5.48	5.48	5.48	8 Octobre 1927
New-York	3.50	5.00	5.00	5.00	5	12 Juillet 1928
Chile — Chili	7.00	6.50	6.50	6.50	6 ¹ / ₂	12 Décembre 1927
Peru — Pérou	6.00	6.00	6.00	6.00	6	17 Mai 1928
Australien — Australie	6-7	6-7	6-7	6-7	6-7	22 Novembre 1922

Privatsätze — Taux hors banque

7

1	Monatsdurchschnitte in % Moyennes mensuelles en %				Sätze am — Taux au					
	1927		1928		1927		1928			
	Novembre	Septembre	Octobre	Novembre	Novembre	31 Oct.	7 Nov.	15 Nov.	23 Nov.	30 Nov.
2	3	4	5	6	7	8	9	10	11	
Schweiz — Suisse	3.39	3.37	3.37	3.35	3 ³ / ₈	3 ³ / ₈	3 ³ / ₈	3 ³ / ₈	3 ⁵ / ₁₆	3 ⁵ / ₁₆
Paris	2.75	3.26	3.37	3.37	2 ⁷ / ₈	3 ³ / ₈	3 ³ / ₈	3 ³ / ₈	3 ³ / ₈	3 ³ / ₈
London — Londres	4.31	4.23	4.33	4.37	4 ³ / ₁₆	4 ³ / ₈	4 ³ / ₈	4 ³ / ₈	4 ³ / ₈	4 ³ / ₈
Berlin	6.76	6.64	6.59	6.30	6 ³ / ₄	6 ⁵ / ₈	6 ³ / ₈	6 ¹ / ₄	6 ¹ / ₄	6 ¹ / ₄
Wien — Vienne	6.25	6.23	6.16	6.25	6 ¹ / ₄	6 ¹ / ₄	6 ¹ / ₄	6 ¹ / ₄	6 ¹ / ₄	6 ¹ / ₄
Prag — Prague	4.75	4.94	4.94	4.94	4 ³ / ₄	4 ¹⁵ / ₁₆	4 ¹⁵ / ₁₆	4 ¹⁵ / ₁₆	4 ¹⁵ / ₁₆	4 ¹⁵ / ₁₆
Mailand — Milan	6.27	5.25	5.25	5.45	6	5 ¹ / ₄	5 ¹ / ₂	5 ¹ / ₂	5 ¹ / ₂	5 ¹ / ₂
Brüssel — Bruxelles	4.09	3.96	3.94	3.94	4 ¹ / ₈	3 ¹⁵ / ₁₆	3 ¹⁵ / ₁₆	3 ¹⁵ / ₁₆	3 ¹⁵ / ₁₆	3 ¹⁵ / ₁₆
Amsterdam	4.47	4.31	4.32	4.40	4 ⁷ / ₁₆	4 ⁷ / ₁₆	4 ³ / ₈	4 ⁷ / ₁₆	4 ⁵ / ₁₆	4 ⁷ / ₁₆
New-York	3.37	4.51	4.50	4.50	3 ³ / ₈	4 ¹ / ₂	4 ¹ / ₂	4 ¹ / ₂	4 ¹ / ₂	4 ¹ / ₂

Diskontosätze in der Schweiz im Monatsdurchschnitt — *Taux d'escompte en Suisse, moyennes mensuelles*

1	Offizieller Satz — <i>Taux officiel</i>				Privatsatz — <i>Taux hors banque</i>				Spannung — <i>Ecart</i>			
	1925	1926	1927	1928	1925	1926	1927	1928	1925	1926	1927	1928
	In Prozenten — <i>En pourcents</i>											
Janvier	4.00	3.50	3.50	3.50	2.69	2.44	3.16	3.29	1.31	1.06	0.34	0.21
Février	4.00	3.50	3.50	3.50	2.25	2.22	2.87	3.12	1.75	1.28	0.63	0.38
Mars	4.00	3.50	3.50	3.50	2.44	2.18	2.98	3.20	1.56	1.32	0.52	0.30
Avril	4.00	3.50	3.50	3.50	2.50	2.30	3.13	3.29	1.50	1.20	0.37	0.21
Mai	4.00	3.50	3.50	3.50	2.46	2.38	3.19	3.32	1.54	1.12	0.31	0.18
Juin	4.00	3.50	3.50	3.50	2.29	2.38	3.42	3.40	1.71	1.12	0.05	0.10
Juillet	4.00	3.50	3.50	3.50	2.16	2.37	3.47	3.44	1.84	1.13	0.03	0.06
Août	4.00	3.50	3.50	3.50	2.02	2.34	3.44	3.41	1.98	1.16	0.06	0.09
Septembre	4.00	3.50	3.50	3.50	2.00	2.52	3.39	3.37	2.00	0.98	0.11	0.13
Octobre	3.84	3.50	3.50	3.50	2.00	2.80	3.38	3.37	1.84	0.70	0.12	0.13
Novembre	3.50	3.50	3.50	3.50	2.22	2.96	3.39	3.35	1.28	0.54	0.11	0.15
Décembre	3.50	3.50	3.50	3.50	2.29	3.35	3.40		1.21	0.15	0.10	
Année	3.90	3.50	3.50		2.27	2.52	3.27		1.63	0.98	0.23	

Lombardsätze zentraler Notenbanken — *Taux pour avances sur nantissement*

1	Am Monatsende geltender Satz in % <i>Taux en vigueur en fin de mois en %</i>				Gegenwärtiger Satz <i>Taux actuel %</i>	In Kraft seit: <i>En vigueur depuis:</i>
	1927		1928			
	Novembre	Septembre	Octobre	Novembre		
Schweiz — <i>Suisse</i>	4 1/2	4 1/2	4 1/2	4 1/2	4 1/2	22 Octobre 1925
Deutschland — <i>Allemagne</i>	8	8	8	8	8	4 Octobre 1927
Oesterreich — <i>Autriche</i>	7-7 1/2	7-7 1/2	7-7 1/2	7-7 1/2	7-7 1/2	17 Juillet 1928
Frankreich — <i>France</i>	6	5 1/2	5 1/2	5 1/2	5 1/2	19 Janvier 1928
Italien — <i>Italie</i>	7	5 1/2	5 1/2	5 1/2	5 1/2	25 Juin 1928
Belgien — <i>Belgique</i>	6	5 1/2	5 1/2	5 1/2	5 1/2	30 Juin 1928
Niederlande — <i>Pays-Bas</i>	5-6	5-6	5-6	5-6	5-6	13 Octobre 1927
Spanien — <i>Espagne</i>	4 1/2-5 1/2	4-5 1/2	4-5 1/2	4-5 1/2	4-5 1/2	23 Mars 1928
Polen — <i>Pologne</i>	9	9	9	9	9	15 Octobre 1927
Tschechoslovakei — <i>Tchécoslovaquie</i>	6-6 1/2	6-6 1/2	6-6 1/2	6-6 1/2	6-6 1/2	8 Mars 1927
Jugoslawien — <i>Yougoslavie</i>	8	8	8	8	8	25 Octobre 1924
Rumänien — <i>Roumanie</i>	7	7	7	7	7	1 Juin 1920

Markt schweizerischer Staatsanleihen — *Marché des fonds d'Etat fédéraux*

Notierungen an der Zürcher Börse <i>Cours de la Bourse de Zurich</i>	Fälligkeit <i>Echéance</i>	Emissionskurs <i>Cours d'émission</i>	Oct. 1928 Letzter Kurs <i>Dernier cours</i>	November 1928			Janvier-Novembre 1928	
				Höchster Kurs <i>Maximum</i>	Tiefster Kurs <i>Minimum</i>	Letzter Kurs <i>Dernier cours</i>	Höchster Kurs <i>Maximum</i>	Tiefster Kurs <i>Minimum</i>
3 % Eidg. Anleihe 1903	1906-1940	—	81.55	82. —	81.25	82. —	83.75	80. —
3 1/2 % Oblig. S.B.B., Serie A-K	1911-1962	—	86.60	87.25	86.25	87.10	87.25	85.35
III. 4 1/2 % Mob.-Anl. 1915	1926-1955	96 1/2	97.75	97.75	97.50	97.60	98.40	96.85
VI. 4 1/2 % " " 1917	1932	96	98.60	99. —c	98.25	98.75	99.25	98.10
VII. 4 1/2 % " " 1917	1934	96	98.60	98.50	98.20	98.35c	99.25	98. —
VIII. 5 % " " 1917	1948	100	101.25	101.80	101.05	101.60	102.40	100.50
5 1/2 % Staatsanl. 1922	1930	100	100.85	101.20c	100.75	101. —	102.20	100.75
4 % " " 1922	1932	97 1/2	96.90	97.60c	97. —	97.50	97.75	96.15
5 % " " 1923	1931	100	101.30	101.25	100.90	101. —	103. —	100.90
5 % " " 1924	1935	96	101.90	102.75	100.90	102.50	103.40	100.90
5 % " " 1925	1940	98	102. —	102.50	101.50	102.50	103.70c	101. —
4 1/2 % " " 1926	1941	98	97.80	98.50	97.75	97.75	98.80	97. —
4 1/2 % " " 1927	1942	97	98.10	98.50	97.50	98.25c	99.20	96.50

Geldkurs und Rentabilität der 3½% Obligationen schweizerische Bundesbahnen, Serie A—K, am Monatsende
Cours (demande) et Rendement des obligations Chemins de fer fédéraux 3½% Série A—K, en fin de mois

	Kurs — Cours					Rentabilität — Rendement				
	1924	1925	1926	1927	1928	1924	1925	1926	1927	1928
1	2	3	4	5	6	7	8	9	10	11
Janvier	79. —	80. —	83. 50	84. 25	86. 30	4. 97	4. 93	4. 68	4. 62	4. 46
Février	78. 10	79. 40	83. 50	83. 70	86. —	5. 05	4. 98	4. 68	4. 66	4. 48
Mars	76. 15	79. —	83. 05	83. 75	86. 35	5. 22	5. 01	4. 72	4. 66	4. 45
Avril	75. 30	78. 95	83. 05	83. 55	86. 65	5. 29	5. 02	4. 72	4. 67	4. 43
Mai	76. 50	80. 20	83. 00	84. 40	86. 10	5. 19	4. 91	4. 72	4. 61	4. 47
Juin	76. 50	80. 25	83. 80	84. —	86. 50	5. 19	4. 91	4. 66	4. 64	4. 44
Juillet	76. 80	82. 15	85. 85	83. 80	85. 70	5. 16	4. 75	4. 49	4. 66	4. 50
Août	77. 20	81. 80	84. 75	84. 35	86. 60	5. 13	4. 78	4. 58	4. 62	4. 44
Septembre	76. 45	81. 65	83. 60	84. 50	86. 75	5. 19	4. 79	4. 67	4. 60	4. 42
Octobre	76. 35	82. 20	83. 40	83. 80	86. 60	5. 20	4. 75	4. 69	4. 66	4. 44
Novembre	78. 90	81. 70	81. 80	85. 60	87. 10	4. 98	4. 79	4. 82	4. 51	4. 40
Décembre	80. 20	82. 75	83. 65	86. 40		4. 88	4. 71	4. 67	4. 45	

Schweizerischer Börsenindex — Index des bourses suisses

Am 25. des Monats Au 25 du mois	12 Obligationen ¹⁾ (Bund und S. B. B.) 12 obligations ¹⁾ (Confédération et C. F. F.)			Aktien — Actions					
				110 Aktien 110 actions			davon 32 Industrieaktien dont 32 actions industrielles		
	In % des Nominalwertes — En % de la valeur nominale								
	1926	1927	1928	1926	1927	1928	1926	1927	1928
1	2	3	4	5	6	7	8	9	10
Janvier	92. 28	93. 64	94. 69	145. 17	169. 64	210. 51	153. 73	185. 07	242. 59
Février	92. 47	93. 45	94. 59	147. 91	176. 40	208. 93	157. 76	197. 03	242. 25
Mars	92. 66	93. 25	94. 22	148. 61	175. 02	200. 46	159. 81	197. 92	241. 64
Avril	91. 70	93. 25	94. 66	150. 21	180. 60	206. 30	157. 69	198. 05	247. 42
Mai	92. 66	93. 05	93. 92	150. 09	181. 60	210. 81	158. 29	199. 49	248. 77
Juin	93. 64	91. 89	92. 35	155. 28	175. 90	207. 42	168. 99	189. 93	243. 55
Juillet	96. 09	91. 51	92. 49	156. 56	177. 65	205. 19	168. 55	193. 15	239. 92
Août	91. 89	91. 51	92. 80	162. 50	183. 05	210. 68	175. 79	197. 55	249. 52
Septembre	91. 89	91. 13	92. 10	162. 92	193. 59	213. 07	176. 89	210. 90	256. 12
Octobre	91. 32	90. 02	92. 68	159. 32	191. 78	209. 46	172. 99	209. 77	255. 33
Novembre	89. 29	91. 70	93. 47	160. 40	191. 00	208. 03	175. 33	213. 35	251. 27
Décembre	90. 20	92. 28		162. 60	198. 43		175. 42	223. 21	

¹⁾ Unter Berücksichtigung des nominellen Zinsfusses und der Fälligkeit. — En considération du taux nominal et de l'échéance.

Börsenumsätze — Mouvements des bourses

1	Basel — Bâle	Genf — Genève	Zürich* — Zurich*					
	Umsatz in Mill. Fr. Mouvement en millions de frs.	Anzahl der bezahlten Kurse Total des cours cotés				Umsatz in Millionen Fr. Mouvement en millions de frs.		
		1928	1928	1926	1927	1928	1926	1927
2	3	4	5	6	7	8	9	
Janvier	333.5	7 121	6 262	9 895	11 641	319.6	873.3	1 008.6
Février	218.5	6 534	6 109	9 649	9 467	349.4	705.9	857.1
Mars	245.6	6 530	7 078	9 258	9 488	383.7	694.7	987.1
Avril	274.3	5 843	6 109	9 308	8 368	353.9	760.6	953.1
Mai	268.6	7 083	6 010	10 137	10 561	322.2	913.3	1 165.4
Juin	206.6	5 553	7 852	7 766	8 000	440.3	559.5	1 043.0
Juillet	142.3	4 144	6 418	7 199	6 278	578.5	566.0	617.4
Août	197.1	4 405	7 352	7 984	7 186	437.4	621.6	647.6
Septembre	207.3	4 851	7 072	9 867	7 056	474.2	1 036.6	716.2
Octobre	191.0	6 138	7 833	11 026	8 344	475.7	1 075.4	780.6
Novembre	199.0	6 355	7 700	9 018		697.1	714.6	
Décembre			6 833	9 629		459.1	932.9	
Janvier-Oktober	2 285.4	58 202	68 095	92 089	86 389	4 134.9	7 806.9	8 776.1
Janvier-Novembre	2 484.4	64 557	75 795	101 107	—	4 832.0	8 521.5	—
Année			82 628	110 736		5 291.1	9 454.4	

*Mit Einschluss der ausserbörslichen Abschlüsse — Transactions hors bourse y comprises.

Emission von Obligationenanleihen im November 1928 — Emission d'emprunts en Novembre 1928

(Ohne Gewähr für Vollständigkeit — Omissions réservées)

1	Zins- fuss <i>Taux</i>	Emis- sions- kurs <i>Cours d'émission</i>	Rendite <i>Rende- ment</i>	Fällig- keit <i>Eché- ance</i>	Künd- bar <i>Dénon- çable</i>	Nomi- nalwert <i>Valeur nomi- nale</i>	Emis- sions- wert <i>Valeur d'émis- sion</i>	Kon- version <i>Con- version</i>	Neubean- spruchung des Marktes <i>Argent frais, demandé au marché</i>
	In Prozenten - <i>En pour-cents</i>			in Tausend Franken — <i>En milliers de francs</i>					
	2	3	4	5	6	7	8	9	10
Schweizerische Emissionen — Emissions suisses									
Canton de Neuchâtel	4 ³ / ₄	99	4.84	1944	1939	15 000	14 850	15 000	(- 150)
Société des Bains et Eaux d'Henniez .	6	100	8.84	1943 ¹⁾	1943	250	250	—	250
Ausländische Emissionen in der Schweiz — Emissions étrangères en Suisse									
Stabilisierungs-Anleihen des König- reichs Bulgarien (Schweizertranche ²⁾)	7 ¹ / ₂	97	ca. 7.85	1929-1968	1938	in — <i>En</i> 1000 \$			
						1500	1455	—	1455

¹⁾ Das Anleihen ist rückzahlbar zu 150 0/0. — *L'emprunt est remboursable à 1500/0.*

²⁾ Der Couponsstempel von 20/0 ist durch eine Pauschalzahlung abgelöst worden. — *Le droit de timbre suisse sur les coupons de 20/0 est acquitté en un paiement global unique.*

Aktienemissionen im November 1928 — Emissions publiques d'actions en Novembre 1928

(Ohne Gewähr für Vollständigkeit — Omissions réservées)

1	Emis- sions- preis <i>Prix d'émission</i>	Nomi- nal- betrag <i>Valeur nominale</i>	Emis- sions- wert <i>Valeur d'émission</i>
	0/0	in Tausend Franken <i>En milliers de francs</i>	
1	2	3	4
Schweizerische Emissionen — Emissions suisses			
Leih- und Sparkasse vom Seebezirk und Gaster, Uznach	104 u. 116	1 000	1 070
Société Financière Danubienne, Genève	103	1 500	1 545
Société Financière Italo-Suisse, Genève (actions 1 ^{re} série)	116 ¹ / ₄	3 200	3 720
Schweizerische Bank für Kapitalanlagen, Zürich	150	2 500	3 750
Union des usines et des exploitations forestières de Nasic S. A. (Union Nasic) Genève	140	2 000	2 800
Jungfraubahn-Gesellschaft, Bern (Aktien 1. Ranges)	112 ¹ / ₂	800	900
Société Anonyme des Nouvelles Sources d'Eau Minérale d'Henniez, Henniez	100	420	420

Zusammenzug der Obligationenanleihen, Januar-November

Emission d'emprunts Janvier-Novembre

(Ohne Gewähr für Vollständigkeit — *Omissions réservées*)

16

1	Nominalwert <i>Valeur nominale</i>		Emissionswert <i>Valeur d'émission</i>		Konversionen <i>Conversion</i>		Neubeanspruchung des Marktes <i>Argent frais demandé au marché</i>	
	1927	1928	1927	1928	1927	1928	1927	1928
	In Tausend Franken — <i>En milliers de francs</i>							
Schweizerische Emissionen — <i>Emissions suisses</i>								
1. Bund- und Bundesbahnen — <i>Confédération suisse et Che- min de fer fédéraux</i>	250 000	150 000	240 500	147 000	150 000	150 000	90 500	(- 3 000)
2. Kantone — <i>Cantons</i>	51 000	65 000	50 850	64 750	20 155	59 000	30 695	5 750
3. Gemeinden — <i>Municipalités</i>	35 461	40 895	35 324	40 697	30 725	38 945	4 599	1 752
Öffentlich-rechtliche Körper- schaften — <i>Emprunts publics</i>	336 461	255 895	326 674	252 447	200 880	247 945	125 794	4 502
4. Transportunternehmungen — <i>Entreprises de transports</i>	4 650	2 500	4 614	2 487	3 700	1 250	914	1 237
5. Banken — <i>Banques</i>	58 000	25 000	57 800	25 000	21 000	24 500	36 800	500
6. Finanzgesellschaften — <i>Sociétés financières</i>	37 500	36 800	37 150	36 520	20 000	17 000	17 150	19 520
7. Elektrische Unternehmungen — <i>Entreprises électriques</i>	19 900	27 500	19 802	27 462	—	7 500	19 802	19 962
8. Diverse — <i>Divers</i>	44 000	33 330	43 704	33 280	39 100	26 950	4 604	6 330
Total 1—8	500 511	381 025	489 744	377 196	284 680	325 145	205 064	52 051
Ausländische Emissionen in der Schweiz — <i>Emissions étrangères en Suisse</i>								
Total	235 760	80 119	225 415	81 854	6 813	—	218 602	81 854

Zusammenzug der schweizerischen öffentlichen Aktienemissionen, Januar-November

Emissions publiques d'actions suisses, Janvier-Novembre

(Ohne Gewähr für Vollständigkeit — *Omissions réservées*)

17

1	Nominalwert <i>Valeur nominale</i>		Emissionswert <i>Valeur d'émission</i>	
	1927	1928	1927	1928
	In Tausend Franken — <i>En milliers de francs</i>			
1. Banken — <i>Banques</i>	63 590	92 000	74 538	106 631
2. Finanzgesellschaften — <i>Sociétés financières</i>	84 500	102 700	100 061 ¹⁾	108 071 ²⁾
3. Versicherungsgesellschaften — <i>Sociétés d'assurances</i>	6 000	19 000	4 100	12 280
4. Diverse — <i>Divers</i>	23 620	40 569	25 472	47 217
Total 1—4	177 710	254 269	204 171 ¹⁾	274 199 ²⁾

¹⁾ Inklusiv Fr. 5 238 000 Umwandlung von Obligationen — *Y compris frs. 5 238 000 conversion des obligations.*

²⁾ „ „ 761 000 „ „ — „ „ 761 000 „ „ „

Schweizerische Zolleinnahmen
Recettes des douanes suisses

Ertrag der eidgenössischen Stempelabgaben
Rendement des droits de timbres fédéraux

18

	1924	1925	1926	1927	1928
In Tausend Fr. — En milliers de frs.					
1	2	3	4	5	6
Janvier . . .	14 167	15 609	15 763	14 107	14 955
Février . . .	14 947	15 074	15 376	14 269	*
Mars . . .	16 446	16 554	18 918	17 885	
Avril . . .	16 097	16 037	16 548	17 201	
Mai . . .	16 001	15 833	16 621	17 221	
Juin . . .	14 972	15 342	16 325	16 850	
Juillet . . .	14 727	15 324	16 243	15 677	
Août . . .	13 424	13 869	15 765	16 344	
Septembre . . .	15 682	15 834	16 803	17 633	
Octobre . . .	18 830	19 770	19 424	21 210	
Novembre . . .	16 453	16 253	17 025	19 008	
Décembre . . .	18 278	21 613	22 732	22 106	
Année . . .	190 024	197 112	207 543	209 511	
Tabakzölle — Droit sur les tabacs					
Année . . .	15 089	20 287	18 726	21 362	

* Seit Januar 1928 sind keine Angaben mehr erhältlich.
Depuis Janvier 1928 aucune donnée ne nous est parvenue.

19

	1924	1925	1926	1927	1928
In Tausend Fr. — En milliers de frs.					
1	2	3	4	5	6
Janvier . . .	3 745	3 490	4 688	4 629	38 492
Février . . .	2 843	2 728	2 404	5 309	
Mars . . .	3 221	3 742	4 204	4 937	
Avril . . .	4 364	6 044	6 338	7 171	
Mai . . .	3 055	2 744	3 614	4 405	12 747
Juin . . .	3 272	3 998	4 274	3 632	
Juillet . . .	4 082	4 576	5 506	6 316	
Août . . .	2 436	2 139	2 301	2 991	
Septembre . . .	1 722	3 087	3 741	2 767	
Octobre . . .	4 803	4 021	5 161	6 227	
Novembre . . .	2 979	2 813	4 858	3 714	
Décembre . . .	2 581	3 857	5 530	4 101	
Janv.-Sept. . .	28 740	32 548	37 070	42 157	51 239
Année . . .	39 103	43 239	52 619	56 199	

Spezifikation der Stempelabgaben — Rendement des droits de timbres selon les sources.

Abgabe auf <i>Droit de timbre sur</i>	Juillet—Septembre			Janvier—Septembre		
	1926	1927	1928	1926	1927	1928
	In Tausend Franken — En milliers de francs					
1	2	3	4	5	6	7
1. Inländischen Obligationen <i>Obligations suisses</i>	1 050	1 429	876	3 367	3 652	4 252
2. Inländischen Aktien <i>Actions suisses</i>	1 071	1 133	1 809	3 617	4 318	11 037
3. Inländischen genossenschaftlichen Stammanteilen <i>Parts de capital des sociétés coopératives suisses</i>	28	29	35	248	345	434
4. Ausländischen Wertpapieren <i>Titres étrangers</i>	1 245	459	385	2 362	2 962	1 074
5. Umsatz inländischer Wertpapiere <i>Négociations de titres suisses</i>	99	116	225	251	474	606
6. Umsatz ausländischer Wertpapiere <i>Négociations de titres étrangers</i>	362	412	1 076	857	1 588	2 614
7. Wechseln und wechselähnlichen Papieren <i>Effets de change et effets analogues</i>	625	850	897	2 081	2 465	2 723
8. Prämienquittungen <i>Quittances de primes d'assurance</i>	1 169	1 297	1 228	3 153	3 522	3 657
9. Frachturkunden <i>Documents en usage dans les transports</i>	670	679	737	2 003	1 995	2 146
Total 1—9	6 319	6 404	7 268	17 939	21 321	28 543
10. Coupons von inländischen Obligationen <i>Coupons d'obligations suisses</i>	2 703	2 771	2 740	8 282	8 516	8 635
11. Coupons von inländischen Aktien <i>Coupons d'actions suisses</i>	1 729	1 644	1 618	8 310	8 207	10 981
12. Coupons von inländ. genossenschaftl. Stammanteilen <i>Coupons de parts de capital des soc. coopératives suisses</i>	33	46	60	355	400	444
13. Coupons von ausländischen Wertpapieren <i>Coupons de titres étrangers</i>	759	1 204	1 059	2 174	3 702	2 626
Total 10—13	5 224	5 665	5 477	19 121	20 825	22 686
14. Bussen <i>Amendes</i>	5	5	2	10	11	10
Total 1—14	11 548	12 074	12 747	37 070	42 157	51 239
Davon Abgaben auf <i>Dont droit de timbre sur</i>						
inländischen Papieren — <i>titres suisses</i>	9 182	9 999	10 227	31 677	33 905	44 925
ausländischen Papieren — <i>titres étrangers</i>	2 366	2 075	2 520	5 393	8 252	6 314

20

Betriebsergebnisse der schweizerischen Bundesbahnen¹⁾ — Résultats d'exploitation des Chemins de fer fédéraux¹⁾

21

1	1926			1927			1928		
	Personenverkehr — Voyageurs			Güterverkehr — Marchandises			Einnahmen aus dem Personenverkehr Recettes de transport des voyageurs		
	Anzahl in Tausend — Nombres en milliers			In Tausend Tonnen — En milliers de tonnes			In Tausend Fr. — En milliers de frs.		
1	2	3	4	5	6	7	8	9	10
Janvier . . .	8 457	8 770	9 502	1 215	1 253	1 349	9 314	9 485	10 212
Février . . .	7 432	7 610	8 504	1 266	1 309	1 398	8 380	8 459	9 364
Mars	8 551	9 927	10 107	1 465	1 476	1 658	9 422	10 032	10 283
Avril	8 849	9 757	10 699	1 288	1 357	1 385	12 528	12 868	13 992
Mai	8 607	8 983	9 750	1 360	1 470	1 586	11 833	11 692	12 717
Juin	8 426	9 595	9 411	1 467	1 526	1 658	11 650	12 554	12 468
Juillet	9 270	10 400	11 000	1 483	1 524	1 691	15 614	16 579	18 001
Août	9 287	10 531	10 560	1 418	1 535	1 686	15 678	16 763	16 806
Septembre . .	8 608	8 964	10 292	1 414	1 565	1 682	13 003	13 457	15 153
Octobre . . .	9 560	10 650	10 464	1 518	1 727	1 829	11 565	11 901	11 694
Novembre . .	7 854	8 397		1 489	1 589		8 749	8 795	
Décembre . .	8 092	9 481		1 422	1 536		9 661	10 236	
Janvier-Oct. .	87 047	95 187	100 289	13 894	14 742	15 922	118 987	123 790	130 690
Année	102 993	113 065		16 805	17 867		137 397	142 821	
	Einnahmen aus dem Güterverkehr Recettes de transport des marchandises			Total der Transporteinnahmen Total des recettes de transport			Ertrag pro Kilometer Produit par kilomètre		
	In Tausend Fr. — En milliers de frs.						In Franken — En francs		
1	2	3	4	5	6	7	8	9	10
Janvier . . .	14 837	15 088	16 108	24 151	24 572	26 319	8 209	8 352	8 946
Février . . .	15 411	15 955	16 996	23 791	24 414	26 360	8 087	8 298	8 960
Mars	19 736	19 703	21 680	29 158	29 735	31 963	9 911	10 107	10 864
Avril	16 342	17 105	17 935	28 870	29 973	31 927	9 813	10 188	10 852
Mai	16 986	18 447	19 424	28 819	30 140	32 142	9 796	10 245	10 925
Juin	19 113	20 568	21 557	30 763	33 122	34 024	10 457	11 258	11 565
Juillet	18 188	19 181	20 046	33 802	35 760	38 048	11 490	12 155	12 932
Août	17 712	19 202	20 371	33 390	35 966	37 177	11 349	12 225	12 637
Septembre . .	19 701	21 406	22 049	32 704	34 863	37 202	11 116	11 850	12 645
Octobre . . .	19 034	21 228	22 174	30 600	33 129	33 868	10 401	11 261	11 512
Novembre . .	18 151	19 159		26 900	27 954		9 143	9 502	
Décembre . .	19 847	20 134		29 508	30 370		10 030	10 323	
Janvier-Oct. .	177 060	187 883	198 340	296 048	311 674	329 030	100 629	105 939	111 838
Année	215 058	227 176		352 456	369 998		119 802	125 764	
	Betriebseinnahmen Recettes d'exploitation			Betriebsausgaben ²⁾ Dépenses d'exploitation ²⁾			Betriebsüberschuss Excédent d'exploitation		
	In Tausend Franken — En milliers de francs								
1	2	3	4	5	6	7	8	9	10
Janvier . . .	26 026	26 697	28 620	23 716	22 856	22 949	2 310	3 841	5 671
Février . . .	25 716	26 372	28 452	20 276	19 689	20 829	5 440	6 683	7 623
Mars	31 130	31 962	34 150	21 332	20 842	20 883	9 798	11 121	13 267
Avril	30 703	32 125	34 427	20 826	20 697	20 697	9 877	11 428	13 730
Mai	30 685	32 205	34 353	20 898	21 017	20 896	9 787	11 187	13 457
Juin	33 036	35 426	36 613	21 440	21 686	21 543	11 596	13 741	15 070
Juillet	35 699	37 936	40 305	22 719	22 511	22 440	12 980	15 425	17 865
Août	35 247	37 967	39 244	20 959	20 741	20 722	14 288	17 225	18 522
Septembre . .	34 723	36 847	39 475	20 960	20 662	21 147	13 763	16 185	18 328
Octobre . . .	32 439	35 495	36 402	20 910	20 510	20 984	11 529	14 985	15 418
Novembre . .	28 778	29 892		20 274	20 396		8 503	9 496	
Décembre . .	31 897	32 601		18 739	19 543		13 159	13 058	
Janvier-Oct. .	315 404	333 032	352 041	214 036	211 211	213 090	101 368	121 821	138 951
Année	376 079	395 525		253 049	251 150		123 030	144 375	

¹⁾ Die Ergebnisse der drei letzten Monate sind nicht endgültig. — Les résultats des trois derniers mois ne sont pas définitifs.
²⁾ Unter Ausschluss der Ausgaben zulasten der Spezialfonds. — A l'exclusion des dépenses à la charge des fonds spéciaux.

Betriebsergebnisse der schweizerischen Post-, Telegraphen- und Telefonverwaltung
Résultats d'exploitation de l'Administration des postes, des télégraphes et des téléphones suisses

22

	1926	1927	1928	1926	1927	1928	1926	1927	1928
	Betriebserträge <i>Recettes d'exploitation</i>			Betriebskosten <i>Frais d'exploitation</i>			Saldo der Betriebsrechnung <i>Solde du compte d'exploitation</i>		
In Tausend Franken — En milliers de francs									
Postverwaltung — Administration des postes									
1	2	3	4	5	6	7	8	9	10
Janvier	9 859	10 106	10 823	9 358	9 660	10 108	+ 501	+ 446	+ 715
Février	9 079	9 550	10 149	9 356	9 614	10 130	— 277	— 64	+ 19
Mars	10 775	10 698	11 465	9 563	9 785	10 185	+ 1 212	+ 913	+ 1 280
Avril	9 998	10 669	10 698	9 487	10 101	10 138	+ 511	+ 568	+ 560
Mai	9 964	10 546	11 270	9 476	10 118	10 290	+ 488	+ 428	+ 980
Juin	10 417	10 802	11 387	9 554	10 186	10 269	+ 863	+ 616	+ 1 118
Juillet	11 675	12 140	12 546	9 796	10 475	10 616	+ 1 879	+ 1 665	+ 1 930
Août	11 043	12 242	12 954	9 759	10 344	10 661	+ 1 284	+ 1 898	+ 2 293
Septembre	10 462	11 501	11 455	9 614	10 207	10 395	+ 848	+ 1 294	+ 1 060
Octobre	10 721	11 231	12 057	9 621	10 202	10 599	+ 1 100	+ 1 029	+ 1 458
Novembre	10 400	11 264		9 535	10 049		+ 865	+ 1 215	
Décembre	14 114	15 177		9 923	10 207		+ 4 191	+ 4 970	
Janvier-October	103 993	109 485	114 804	95 584	100 692	103 391	+ 8 409	+ 8 793	+ 11 413
Année	128 507	135 926		115 042	120 948		+ 13 465	+ 14 978	
Telegraphen- und Telefonverwaltung — Administration des télégraphes et des téléphones									
1	2	3	4	5	6	7	8	9	10
Janvier	4 917	5 349	5 774	2 824	3 009	3 074	+ 2 093	+ 2 340	+ 2 700
Février	4 863	5 197	5 739	2 882	3 081	3 294	+ 1 981	+ 2 116	+ 2 445
Mars	5 457	5 655	6 103	3 013	3 175	3 179	+ 2 444	+ 2 480	+ 2 924
Avril	5 326	5 592	5 883	2 948	3 132	3 121	+ 2 378	+ 2 460	+ 2 762
Mai	5 513	5 750	6 196	2 923	3 234	3 061	+ 2 590	+ 2 516	+ 3 135
Juin	5 608	5 741	6 173	2 936	3 292	3 153	+ 2 672	+ 2 449	+ 3 020
Juillet	5 830	5 931	6 306	3 008	3 291	3 145	+ 2 822	+ 2 640	+ 3 161
Août	5 597	5 951	6 350	3 005	3 198	3 180	+ 2 592	+ 2 753	+ 3 170
Septembre	5 733	6 021	6 352	2 866	3 084	3 179	+ 2 867	+ 2 937	+ 3 173
Octobre	5 722	5 971	6 459	2 858	3 188	3 147	+ 2 864	+ 2 783	+ 3 312
Novembre	5 375	5 591		2 778	3 102		+ 2 597	+ 2 489	
Décembre	5 490	6 122		3 276	3 024		+ 2 214	+ 3 098	
Janvier-October	54 566	57 158	61 335	29 263	31 684	31 533	+ 25 303	+ 25 474	+ 29 802
Année	65 431	68 871		35 317	37 810		+ 30 114	+ 31 061	

Die Angaben für das laufende Jahr sind nicht endgültig. — *Les données pour l'année courante ne sont pas définitives.*

Stempelungen von Uhrgehäusen — Boîtes de montres poinçonnées

23

1	Goldene <i>Boîtes or</i>		Silberne <i>Boîtes argent</i>		Platin <i>Boîtes platine</i>		Total	
	2	3	4	5	6	7	8	9
Janvier	74 080	117 901	64 454	113 203	444	747	138 978	231 851
Février	113 816	139 119	95 197	121 535	652	1 039	209 665	261 693
Mars	106 465	139 807	110 197	132 459	576	757	217 238	273 023
Avril	93 179	128 034	97 226	113 540	632	651	191 037	242 225
Mai	105 721	134 680	97 286	133 568	698	814	203 705	269 062
Juin	114 879	133 219	108 226	126 598	777	692	223 882	260 509
Juillet	107 835	138 349	104 429	124 326	837	1 076	213 101	263 751
Août	126 187	138 016	112 709	123 759	710	758	239 606	262 533
Septembre	131 607	123 661	118 732	112 244	835	753	251 174	236 658
Octobre	141 543	88 149	129 461	132 978	775	904	271 779	222 031
Novembre	154 782	166 682	139 654	132 238	884	824	295 320	299 744
Décembre	146 127		130 237		864		277 228	
Janvier-Novembre	1 270 094	1 447 617	1 177 571	1 366 448	7 820	9 015	2 455 485	2 823 080
Année	1 416 221		1 307 808		8 684		2 732 713	

Produktionsverhältnisse der schweizerischen Elektrizitätswerke, soweit diese Strom an Dritte abgeben

Production d'énergie des usines électriques suisses qui est destinée à des tiers.

24

Mitteilungen des eidg. Amtes für Wasserwirtschaft <i>Communications du Service fédéral des eaux</i>	Mögliche Energieproduktion, ohne Akkumulation <i>Production d'énergie possible sans accumulation</i>			Wirkliche Energieproduktion <i>Production d'énergie effective</i>						Akkumulierte Energie in Jahresspeicherbekken (am Monatsanfang) <i>Energie accumulée dans les bassins d'accumulation saisonniers (Début du mois)</i>		
				Insgesamt <i>Total</i>			Ausfuhr allein <i>Exportation</i>					
	1926	1927	1928	1926	1927	1928	1926	1927	1928	1926	1927	1928
in Millionen kWh — <i>en millions de kWh</i>												
1	2	3	4	5	6	7	8	9	10	11	12	13
Janvier	300	255	240	245	258	279	65.7	70.5	75.0	191	251	247
Février	275	205	270	220	241	274	63.1	65.1	78.0	158	209	195
Mars	310	310	280	250	266	298	75.1	79.3	92.0	140	160	167
Avril	365	385	356	245	268	282	70.6	78.3	84.0	120	133	117
Mai	430	460	429	245	281	310	70.2	80.5	93.0	135	164	122
Juin	440	455	462	245	275	300	67.3	80.8	88.0	186	223	164
Juillet	460	465	445	255	286	316	73.7	88.5	91.0	247	273	237
August	435	460	432	260	293	329	80.9	92.5	94.0	292	302	263
September	360	430	371	260	298	311	85.7	92.0	90.0	295	308	278
Oktober	290	355	395	260	302	313	71.5	89.1	84.0	286	309	283
November	365	310		265	288		64.9	72.9		284	292	306
Décembre	270	260		270	294		65.7	71.5		284	276	

Schweizerischer Postcheck- und Giroverkehr — Mouvement des comptes de chèques et de virements postaux suisses

25

1	1927		1928	
	2	3	4	5
Anzahl der Rechnungsinhaber — <i>Nombre de titulaires de comptes</i>	67 841	72 691	73 049	
Anzahl der Konten der Postverwaltung. — <i>Nombre de comptes de l'Administration postale</i>	220	217	217	
In Millionen Franken — <i>En millions de francs</i>				
Bare Einzahlungen — <i>Versements en espèces</i>	290.8	322.5	308.2	
Bare Auszahlungen — <i>Paiements en espèces</i>	289.9	312.4	306.2	
Giroverkehr — <i>Virements</i> : Schweiz — <i>Suisse</i>	1 501.6	1 571.7	1 624.7	
Ausland — <i>Etranger</i>	2.9	4.8	4.5	
Gesamtumsatz — <i>Mouvement total</i>	2 085.2	2 210.9	2 243.6	
Anlagen in Obligationen — <i>Placements en obligations</i>	112.4	117.9	117.9	
Guthaben beim Eidgenössischen Finanzdepartement — <i>Avoir auprès du Département fédéral des finances</i>	31.6	35.9	41.6	
Guthaben auf den Girokonten der Nationalbank — <i>Avoir en compte de virements de la Banque nationale suisse</i>	0.5	0.5	0.5	
Kassenbestände — <i>Avoir en caisse</i>	11.0	12.4	7.6	
Guthaben der Rechnungsinhaber — <i>Avoir des titulaires de comptes</i>	155.5	166.7	167.6	
Konten der Postverwaltung — <i>Comptes de l'Administration des postes</i>	3.2	4.1	3.4	
Stand der Postcheckrechnungen — <i>Avoir total des comptes de chèques postaux</i>	158.7	170.8	171.0	

Postgiroverkehr — Virements postaux

26

1	Gesamtumsatz <i>Mouvement total</i>				Davon Umsatz unter Vermeidung von Barzahlungen <i>Virements sans mouvements d'espèces</i>			
	2	3	4	5	6	7	8	9
	1925	1926	1927	1928	1925	1926	1927	1928
In Millionen Franken — <i>En millions de francs</i>								
Janvier	2 023	2 007	2 040	2 271	1 450	1 438	1 458	1 630
Février	1 594	1 571	1 664	1 876	1 144	1 122	1 195	1 354
Mars	1 577	1 707	1 761	1 967	1 113	1 208	1 250	1 417
Avril	1 634	1 743	1 814	1 868	1 155	1 247	1 298	1 321
Mai	1 699	1 734	1 860	2 069	1 210	1 231	1 331	1 488
Juin	1 661	1 711	1 824	2 006	1 172	1 211	1 299	1 439
Juillet	1 936	1 929	2 009	2 150	1 369	1 358	1 424	1 523
August	1 728	1 736	1 950	2 147	1 223	1 234	1 384	1 539
September	1 690	1 670	1 819	1 951	1 198	1 177	1 290	1 399
Oktober	1 838	1 798	1 984	2 211	1 302	1 277	1 412	1 576
November	1 797	1 889	2 085	2 244	1 281	1 344	1 504	1 629
Décembre	2 132	2 000	2 193		1 512	1 412	1 552	
Janvier-Nov.	19 177	19 495	20 810	22 760	13 617	13 847	14 845	16 315
Année	21 309	21 495	23 003		15 129	15 259	16 397	

Giroverkehr der Schweizerischen Nationalbank — *Virements de la Banque nationale suisse*

27

1	Gesamtumsatz <i>Mouvement total</i>				Davon Umsatz unter Vermeidung von Barzahlungen <i>Virements sans mouvements d'espèces</i>			
	1925	1926	1927	1928	1925	1926	1927	1928
	In Millionen Franken — <i>En millions de francs</i>							
1	2	3	4	5	6	7	8	9
Janvier	5 350	4 823	5 457	6 892	5 121	4 599	5 214	6 625
Février	4 625	4 959	6 244	6 483	4 423	4 756	5 998	6 238
Mars	5 012	6 121	6 741	7 047	4 799	5 887	6 478	6 763
Avril	4 349	5 513	6 684	6 163	4 140	5 294	6 431	5 908
Mai	4 227	5 281	6 831	7 030	4 013	5 081	6 576	6 762
Juin	4 496	4 718	5 826	7 188	4 284	4 489	5 583	6 902
Juillet	4 915	4 954	6 281	7 156	4 682	4 715	6 026	6 893
Août	4 412	4 649	5 571	6 010	4 214	4 432	5 321	5 751
Septembre	4 633	5 355	6 539	6 161	4 430	5 115	6 280	5 914
Octobre	5 167	5 471	6 711	6 661	4 943	5 238	6 454	6 395
Novembre	5 255	5 817	6 285	6 270	5 045	5 580	6 040	6 006
Décembre	5 765	6 094	6 893		5 484	5 811	6 584	
Janv. - Novembre	52 441	57 661	69 170	73 061	50 094	55 186	66 401	70 157
Année	58 206	63 755	76 063		55 578	60 997	72 985	

Umsätze der schweizerischen Abrechnungsstellen — *Mouvement des chambres de compensation en Suisse*

28

1	Stück — <i>Nombre</i>				Betrag in Millionen Franken <i>Montant en millions de francs</i>			
	1925	1926	1927	1928	1925	1926	1927	1928
	2	3	4	5	6	7	8	9
Janvier	148 170	135 204	149 928	157 647	1 203.1	1 126.4	1 239.4	1 341.3
Février	126 586	123 361	136 064	141 646	1 030.1	1 070.8	1 301.3	1 238.9
Mars	135 964	143 223	150 187	149 810	1 143.4	1 359.6	1 476.5	1 302.9
Avril	131 893	131 065	145 667	142 515	1 025.4	1 131.4	1 390.0	1 268.8
Mai	133 994	130 355	154 162	153 532	1 027.8	1 197.5	1 406.2	1 248.5
Juin	138 087	138 250	148 577	150 290	1 025.2	1 056.0	1 245.3	1 364.1
Juillet	140 402	141 990	145 727	146 969	1 069.3	1 084.4	1 269.7	1 326.3
Août	127 061	131 619	150 525	142 911	971.5	955.6	1 116.8	1 140.5
Septembre	130 646	131 479	143 881	129 668	1 092.3	994.1	1 264.7	1 056.2
Octobre	143 107	140 625	151 717	157 401	1 221.5	1 178.1	1 313.5	1 326.5
Novembre	135 519	153 399	152 216	146 230	1 129.2	1 244.5	1 283.0	1 083.1
Décembre	141 749	152 353	156 512		1 246.2	1 219.5	1 346.2	
Janvier-Novembre	1 491 429	1 500 570	1 628 651	1 618 619	11 938.8	12 398.4	14 306.4	13 697.1
Année	1 633 178	1 652 923	1 785 163		13 185.0	13 617.9	15 652.6	

1	Stück — <i>Nombre</i>				Betrag in Millionen Franken <i>Montant en millions de francs</i>			
	1927		1928		1927		1928	
	Novembre	Septembre	Octobre	Novembre	Novembre	Septembre	Octobre	Novembre
1	2	3	4	5	6	7	8	9
Basel — <i>Bâle</i>	20 454	17 377	20 288	18 870	442.1	344.9	423.9	318.3
Bern — <i>Berne</i>	5 752	4 870	6 319	5 774	17.5	14.5	18.1	17.0
La Chaux-de-Fonds	3 865	3 865	4 949	4 359	7.0	8.0	10.7	9.1
Genf — <i>Genève</i>	22 135	19 621	24 592	23 220	414.0	336.0	425.6	342.2
Lausanne	6 995	6 611	8 182	7 693	16.8	15.0	18.9	18.4
Neuenburg — <i>Neuchâtel</i>	1 168	897	1 424	1 193	2.2	2.0	3.3	2.6
St. Gallen — <i>St-Gall</i>	5 910	4 876	5 601	4 970	22.7	18.9	22.1	21.2
Zürich — <i>Zurich</i>	85 937	71 551	86 046	80 151	360.7	316.9	403.9	353.8
Total	152 216	129 668	157 401	146 230	1 283.0	1 056.2	1 326.5	1 083.1

Schweizerischer Arbeitsmarkt — *Marché suisse du travail*

29

1	Stellensuchende <i>Demandes d'emploi</i>			Offene Stellen <i>Offres d'emploi</i>			Stellensuchende auf 100 offene Stellen <i>Demandes pour 100 offres</i>		
	1926	1927	1928	1926	1927	1928	1926	1927	1928
Janvier	20 525	19 370	14 212	1 785	1 655	2 422	1 150	1 170	587
Février	18 138	19 201	12 017	2 541	2 253	3 564	714	852	337
Mars	14 307	13 568	8 265	3 215	3 810	4 535	445	356	182
Avril	11 320	11 220	6 910	2 858	3 692	4 854	396	304	142
Mai	10 703	9 547	6 410	2 466	3 640	4 126	434	262	155
Juin	10 272	7 735	5 378	2 188	3 068	4 125	469	252	130
Juillet	11 013	8 404	5 525	1 876	2 739	3 407	587	307	162
Août	11 818	8 854	6 523	1 969	2 880	3 214	600	307	203
Septembre . . .	12 803	8 335	6 125	1 985	2 959	3 209	645	282	191
Octobre	14 253	9 873	7 636	1 352	2 136	2 293	1 054	462	333
Novembre	16 366	12 079		1 287	1 893		1 272	638	
Décembre	17 900	13 701		1 303	1 824		1 374	751	

Aussenhandel der Schweiz (ohne gemünztes Edelmetall)

Commerce extérieur de la Suisse (métaux précieux monnayés non compris)

30

Jahr <i>Année</i>	Einfuhr <i>Importation</i>	Ausfuhr <i>Exportation</i>	— Einfuhr- überschuss + Ausfuhr- überschuss	Monat <i>Mois</i>	Einfuhr <i>Importation</i>		Ausfuhr <i>Exportation</i>		— Excédent d'importation + Excédent d'exportation		
					1927	1928	1927	1928	1927	1928	
					In Mill. Fr. — <i>En millions de frs.</i>						In Millionen Franken — <i>En millions de francs</i>
1	2	3	4	5	6	7	8	9	10	11	
1910	1 745	1 196	— 549	Janvier	182.6	219.7	134.2	153.5	— 48.4	— 66.2	
1911	1 802	1 257	— 545	Février	186.1	222.9	156.1	173.6	— 30.0	— 49.3	
1912	1 979	1 358	— 621	Mars	210.3	244.0	175.2	190.8	— 35.1	— 53.2	
1913	1 920	1 376	— 544	Avril	204.7	213.5	167.3	167.8	— 37.4	— 45.7	
1914	1 478	1 187	— 291	Mai	214.2	222.9	163.0	172.4	— 51.2	— 50.5	
1915	1 680	1 670	— 10	Juin	211.0	211.0	163.5	162.3	— 47.5	— 48.7	
1916	2 379	2 448	+ 69	Juillet	198.8	214.4	160.3	167.8	— 38.5	— 46.6	
1917	2 405	2 323	— 82	Août	208.9	224.9	170.3	167.9	— 38.6	— 57.0	
1918	2 402	1 963	— 439	Septembre . . .	214.5	218.2	178.5	182.6	— 36.0	— 35.6	
1919	3 533	3 298	— 235	Octobre	249.1	262.8	189.3	206.2	— 59.8	— 56.6	
1920	4 243	3 277	— 966	Novembre . . .	233.4	243.1	178.4	197.3	— 55.0	— 45.3	
1921	2 296	2 140	— 156	Décembre . . .	250.2		187.1		— 63.1		
1922	1 914	1 762	— 152	Janvier-Nov. . .	2 313.6	2 497.4	1 836.1	1 942.2	— 477.5	— 555.2	
1923	2 243	1 760	— 483	Année	2 563.8		2 023.2		— 540.6		
1924	2 504	2 070	— 434								
1925	2 633	2 039	— 594								
1926	2 415	1 837	— 578								
1927	2 564	2 023	— 541								

Handelsverkehr der Schweiz mit den wichtigsten Ländern
Commerce de la Suisse avec les pays les plus importants

31

Länder — Pays	Einfuhr — Importation				Ausfuhr — Exportation			
	Novembre		Janvier-Novembre		Novembre		Janvier-Novembre	
	1927	1928	1927	1928	1927	1928	1927	1928
	In Tausend Franken — En milliers de francs							
1	2	3	4	5	6	7	8	9
Deutschland - <i>Allemagne</i>	49 946	56 579	491 554	570 007	37 389	33 576	359 778	354 698
Oesterreich - <i>Autriche</i>	3 896	4 575	40 966	52 661	7 256	6 997	72 108	55 701
Frankreich - <i>France</i>	45 121	41 505	429 165	451 845	10 035	15 399	123 918	140 780
Italien - <i>Italie</i>	17 331	16 899	206 077	183 323	10 975	13 595	105 203	127 125
Belgien - <i>Belgique</i>	9 564	7 968	81 198	87 849	3 009	4 014	30 132	38 622
Niederlande - <i>Pays-Bas</i>	4 717	5 156	44 081	49 236	4 205	5 082	42 222	48 983
Grossbritannien - <i>Grande Bretagne</i>	16 843	16 257	172 267	200 018	26 532	26 827	285 680	282 351
Irland - <i>Irlande</i>	24	50	1 843	1 790	133	162	1 649	1 667
Spanien - <i>Espagne</i>	3 955	3 846	36 673	43 930	6 331	10 075	56 316	70 568
Portugal - <i>Portugal</i>	232	220	1 515	1 893	578	715	6 878	6 836
Dänemark - <i>Danemark</i>	2 500	2 120	22 190	22 007	1 935	1 810	15 444	15 878
Norwegen - <i>Norvège</i>	282	343	2 704	2 313	1 091	1 440	8 067	9 855
Schweden - <i>Suède</i>	1 101	1 155	9 306	10 324	2 743	2 661	23 206	25 155
Finnland - <i>Finlande</i>	28	58	1 329	804	642	736	4 785	6 230
Lettland u. Estland <i>Lettonie et Esthonie</i>	59	99	713	932	442	457	3 375	4 613
Litauen - <i>Lithuanie</i>	21	7	171	245	81	60	1 308	1 378
Polen - <i>Pologne</i>	2 628	2 694	25 771	20 302	3 071	4 795	29 385	44 174
Tschechoslovakei - <i>Tchécoslovaquie</i>	9 142	9 735	66 906	86 101	4 741	5 027	43 010	47 302
Ungarn - <i>Hongrie</i>	1 549	1 393	21 550	16 441	1 694	1 807	20 287	17 621
Jugoslawien - <i>Yougoslavie</i>	1 056	1 446	14 407	14 236	970	1 295	8 097	9 804
Griechenland - <i>Grèce</i>	760	523	5 303	4 684	942	1 575	8 928	9 374
Bulgarien - <i>Bulgarie</i>	590	635	3 888	4 344	206	490	3 253	3 656
Rumänien - <i>Roumanie</i>	1 294	2 449	8 788	12 379	1 267	1 864	15 740	17 252
Russland - <i>Russie</i>	679	590	6 591	6 214	119	1 026	1 907	6 628
Türkei - <i>Turquie</i>	1 046	412	9 040	5 062	437	576	6 207	6 132
Aegypten - <i>Egypte</i>	5 138	7 510	49 653	53 895	1 180	1 148	10 898	14 156
Übriges Afrika - <i>Reste de l'Afrique</i>	1 920	1 414	22 399	25 050	3 224	4 408	26 116	30 820
Britisch-Indien - <i>Inde britannique</i>	1 842	2 628	22 861	32 971	3 310	3 190	31 877	37 049
Niederländisch-Indien - <i>Indes néerlandaises</i>	1 183	940	12 458	14 161	1 509	1 342	18 382	11 786
China - <i>Chine</i>	939	1 292	15 427	12 991	1 947	3 061	23 569	28 040
Japan - <i>Japon</i>	1 813	5 559	24 103	23 488	4 058	4 697	38 359	50 292
Übriges Asien - <i>Reste de l'Asie</i>	2 007	1 900	25 065	21 686	2 858	3 416	37 625	38 306
Canada - <i>Canada</i>	9 159	5 560	77 601	91 251	3 106	3 284	37 605	36 690
Vereinigte Staaten - <i>Etats-Unis</i>	24 596	26 308	199 606	221 034	18 295	17 081	194 302	179 023
Brasilien - <i>Brésil</i>	2 417	2 547	24 078	23 258	1 852	2 381	19 770	23 698
Argentinien - <i>Argentine</i>	5 377	8 079	75 525	74 939	3 285	3 627	30 428	34 932
Übriges Amerika - <i>Reste de l'Amérique</i>	2 583	2 238	30 203	30 907	3 933	4 474	43 343	46 769
Australien - <i>Australie</i>	1 252	452	31 247	22 968	3 157	3 168	47 015	43 326

Ausfuhr wichtiger Waren — Exportation de produits importants

32

1	Menge — Quantité q				Wert — Valeur In Tausend Franken — En milliers de francs			
	Novembre		Janvier-Novembre		Novembre		Janvier-Novembre	
	1927	1928	1927	1928	1927	1928	1927	1928
Früchte und Gemüse — <i>Fruits et légumes</i>	54 868	85 717	343 781	579 520	1 550	2 930	6 443	13 989
Schokoladen — <i>Chocolats</i>	7 763	8 304	77 475	83 541	3 206	3 193	30 584	32 552
Kondensierte Milch — <i>Lait condensé</i>	23 591	30 682	347 069	346 326	2 880	3 495	41 733	40 185
Käse — <i>Fromage</i>	24 776	27 046	325 256	261 970	8 832	9 149	104 778	91 165
Feine Esswaren — <i>Comestible fin</i>	3 475	4 953	45 798	58 240	1 067	1 818	8 283	10 767
Düngstoffe — <i>Engrais et déchets, etc.</i>	28 441	22 549	447 393	403 936	209	250	6 270	5 780
Häute und Felle — <i>Cuir et peaux</i>	7 020	7 805	73 645	71 570	2 025	2 074	20 152	24 533
Schuhwaren — <i>Chaussures</i>	1 001	848	12 019	12 626	2 729	2 467	35 254	37 915
Holz- und Holzwaren — <i>Bois</i>	58 925	59 738	666 548	587 128	777	905	8 818	8 560
Rohstoffe zur Papierbereitung — <i>Matières premières pour la fabrication du papier</i>	21 801	22 890	185 627	237 937	684	784	5 530	7 946
Unbedruckte Papiere — <i>Papiers non imprimés</i>	10 587	11 473	122 142	124 709	589	617	6 373	6 536
Bücher etc. — <i>Livres, revues, etc.</i>	1 966	2 457	21 205	22 032	1 365	1 285	10 737	10 824
Baumwollgarne — <i>Fils de coton</i>	7 021	5 732	77 078	61 548	5 185	4 245	52 852	46 105
Baumwollgewebe — <i>Tissus de coton</i>	4 329	3 844	55 295	43 358	7 950	7 372	100 515	90 818
Plattstichgewebe und Stickereien — <i>Plumetis et broderies</i>	3 123	2 488	30 901	30 645	10 555	8 314	109 058	105 137
Schappe — <i>Chappe</i>	1 013	1 191	12 578	13 908	2 948	3 566	36 368	41 384
Kunstseide — <i>Soie artificielle</i>	3 131	4 299	30 258	33 856	3 685	4 839	33 638	38 683
Seidenstoffe — <i>Soies</i>	1 892	2 034	24 243	24 545	14 918	15 336	193 177	185 383
Seidenbänder — <i>Rubans de soie</i>	722	753	9 062	8 394	1 688	1 612	21 492	18 393
Wolle und Wollwaren — <i>Laine et lainages</i>	3 920	3 018	57 829	38 284	5 143	4 089	59 422	50 102
Strohwaren — <i>Ouvrages en paille</i>	989	1 089	11 603	9 855	2 930	2 564	33 775	26 617
Wirk- und Strickwaren — <i>Bonneterie et tricotés</i>	702	692	7 585	7 345	2 840	3 075	27 841	30 160
Konfektion — <i>Confection</i>	1 222	1 153	12 540	11 723	4 755	5 009	49 069	51 309
Mineralische Stoffe — <i>Matières minérales</i>	236 227	209 627	2 916 590	2 028 508	1 931	1 252	18 022	14 464
Eisen und Eisenwaren — <i>Fer</i>	118 072	182 434	1 700 911	1 616 733	4 067	5 218	43 426	50 442
Kupfer und Kupferwaren — <i>Cuivre</i>	9 592	17 110	88 209	123 410	2 347	4 239	22 950	33 222
Aluminium und Aluminiumwaren — <i>Aluminium et ouvrages en aluminium</i>	16 575	22 332	169 153	190 067	4 736	6 122	49 357	54 918
Maschinen — <i>Machines</i>	55 401	79 202	558 626	697 397	16 625	24 471	165 251	210 444
Fahrzeuge — <i>Véhicules</i>	1 400	2 513	11 115	25 338	677	1 951	5 093	18 953
Uhren, Stück — <i>Horloges et montres, pièces</i>	2 182 778	2 356 027	17 749 810	20 237 285	27 882	29 161	217 005	236 397
Uhrenbestandteile — <i>Pièces détachées d'horloges et de montres</i>	229	240	1 811	2 406	3 273	2 665	19 682	26 175
Instrumente und Apparate — <i>Instruments et appareils</i>	5 334	6 408	46 480	55 488	5 217	6 172	46 765	55 055
Apotheker- und Drogeriewaren — <i>Produits pharmaceutiques et de droguerie</i>	1 850	2 243	18 391	21 267	3 730	4 459	44 832	44 147
Chemikalien — <i>Substances et produits chimiques</i>	28 328	36 591	329 137	351 931	2 414	2 799	28 235	29 397
Teerfarben — <i>Couleurs d'aniline</i>	7 148	7 338	68 865	70 432	6 041	6 853	65 550	67 665
Quincaillerie	161	164	1 556	1 508	478	467	4 056	3 539
Tabak — <i>Tabacs</i>	489	460	8 683	8 142	274	351	4 215	5 092

Einfuhr wichtiger Waren — *Importation de produits importants*

33

	Menge — <i>Quantité</i> q				Wert — <i>Valeur</i> In Tausend Franken — <i>En milliers de francs</i>			
	<i>Novembre</i>		<i>Janvier-Novembre</i>		<i>Novembre</i>		<i>Janvier-Novembre</i>	
	1927	1928	1927	1928	1927	1928	1927	1928
1	2	3	4	5	6	7	8	9
Getreide — <i>Céréales</i>	970 080	978 304	7 973 231	7 836 341	29 644	27 134	238 119	239 780
davon Weizen — <i>dont froment</i> .	557 012	308 563	4 036 320	4 120 472	18 426	8 785	133 456	128 842
Früchte und Gemüse — <i>Fruits et légumes</i>	204 268	192 756	1 650 773	1 932 253	8 669	9 131	74 983	86 370
Kolonialwaren — <i>Denrées coloniales</i>	200 286	219 498	1 536 684	1 753 377	14 148	13 570	120 671	113 650
Animalische Nahrungsmittel — <i>Produits alimentaires de provenance animale</i>	47 846	45 392	462 688	502 962	11 638	10 204	107 404	110 566
Getränke hl.	120 202	116 826	1 172 398	1 236 749	6 297	6 190	59 507	63 937
<i>Boissons</i> q.	2 110	2 153	13 964	13 824	492	492	3 127	3 178
Tiere, Stück — <i>Animaux, pièces</i> .	13 268	9 791	137 403	131 079	1 544	376	22 662	17 201
Düngstoffe — <i>Engrais et déchets, etc.</i>	185 131	140 049	1 912 486	1 794 061	1 082	859	12 148	11 624
Häute u. Felle — <i>Cuir et peaux</i> .	8 909	8 848	82 493	93 306	8 871	9 470	70 602	91 946
Sämereien und Pflanzen — <i>Semences, plantes</i>	392 484	417 449	2 776 200	3 325 680	7 212	8 757	52 300	69 787
Holz — <i>Bois</i>	497 836	470 723	5 543 149	6 524 295	5 451	6 054	56 868	68 136
Fasernstoffe, Lumpen — <i>Matière fibreuse, Chiffons</i>	19 755	25 224	173 715	229 690	633	634	5 402	6 715
Unbedruckte Papiere — <i>Papiers non imprimés</i>	10 364	8 143	83 771	91 805	1 161	1 101	10 618	11 899
Bedruckte Papiere — <i>Papiers imprimés</i>	1 472	1 726	13 966	22 788	587	665	5 323	7 510
Bücher — <i>Livres, revues, etc.</i> . .	3 982	4 552	31 107	35 498	1 810	2 222	15 135	16 940
Baumwolle — <i>Coton</i>	44 497	50 448	417 082	387 948	18 462	19 265	163 204	170 886
davon Rohbaumwolle — <i>dont coton brut</i>	32 483	39 055	300 515	260 598	9 472	11 869	77 481	82 246
Flachs, Hanf, etc. — <i>Lin, chanvre etc.</i>	12 963	13 501	99 794	92 654	2 958	3 098	29 869	26 029
Seide — <i>Soie</i>	5 594	6 240	64 699	66 348	14 384	18 130	179 292	167 623
Wolle — <i>Laine</i>	10 599	8 010	139 261	134 879	11 876	9 826	136 196	142 048
Haare — <i>Cheveux</i>	1 124	1 173	10 057	11 172	579	626	5 000	5 815
Stroh — <i>Paille</i>	5 536	6 974	70 068	86 234	842	1 148	7 814	9 634
Kautschuk — <i>Caoutchouc</i>	4 052	4 006	43 507	46 723	2 706	2 330	28 664	29 198
Konfektion — <i>Confections</i>	1 970	1 840	18 308	20 361	7 035	5 721	66 703	70 317
Mineralische Stoffe — <i>Matières minérales</i>	3 083 382	3 273 087	34 729 054	36 446 800	12 664	12 753	146 813	145 632
davon Kohle — <i>dont charbon</i> . .	2 383 176	2 420 520	27 712 396	27 873 134	10 059	10 310	120 917	117 331
Töpferwaren — <i>Poteries</i>	4 586	4 608	42 190	45 340	780	874	6 698	7 668
Glas — <i>Verre</i>	16 167	14 711	178 141	186 903	1 691	1 797	17 726	19 292
Eisen — <i>Fer</i>	386 640	464 368	4 199 264	5 441 317	10 353	12 616	112 171	140 420
Kupfer — <i>Cuivre</i>	23 949	23 442	212 058	247 937	4 838	5 069	42 334	51 109
Blei — <i>Plomb</i>	10 091	7 835	108 062	99 777	858	496	8 675	6 959
Zink — <i>Zinc</i>	7 098	8 153	63 068	74 647	583	584	5 348	5 572
Zinn — <i>Etain</i>	1 652	1 168	16 330	18 684	1 047	682	11 427	11 154
Maschinen — <i>Machines</i>	24 354	34 970	276 064	352 753	6 178	8 347	64 972	82 291
Automobile — <i>Automobiles</i> . . .	6 412	10 309	131 622	120 623	4 133	5 264	70 780	65 213
Instrumente und Apparate — <i>Instruments, appareils</i>	3 751	4 004	30 967	35 097	3 941	4 543	34 793	40 719
Apotheker- und Drogeriewaren — <i>Objets pharmaceutiques et drogueries, etc.</i>	8 134	6 766	71 422	86 703	1 521	1 799	19 795	18 850
Chemikalien — <i>Substances et produits chimiques</i>	208 699	225 562	2 362 882	2 752 602	8 170	9 142	95 715	105 149
davon Benzin — <i>dont benzine</i> . .	87 165	95 798	878 575	1 109 469	1 916	2 592	23 311	27 470
Farbwaren — <i>Couleurs</i>	16 799	14 337	146 064	159 267	1 707	1 493	17 664	18 684
Technische Fette — <i>Graisses, huiles</i>	64 191	60 401	621 242	651 134	3 172	3 322	35 386	35 782
Tabak — <i>Tabacs</i>	5 612	7 280	63 813	62 177	1 654	2 203	19 562	19 442

Goldverkehr der Schweiz — Mouvement d'or de la Suisse

34

1	Einfuhr — <i>Importation</i>			Ausfuhr — <i>Exportation</i>			— Einfuhrüberschuss Excédent d'importation + Ausfuhrüberschuss Excédent d'exportation		
	Barren <i>Barres</i>	Münzen <i>Monnaies</i>	Total	Barren <i>Barres</i>	Münzen <i>Monnaies</i>	Total	Barren <i>Barres</i>	Münzen <i>Monnaies</i>	Total
	In Tausend Franken — <i>En milliers de francs</i>								
Janvier 1928	4 760	993	5 753	1 744	637	2 381	— 3 016	— 356	— 3 372
Février "	4 022	—	4 022	1 571	6	1 577	— 2 451	+ 6	— 2 445
Mars "	4 622	—	4 622	1 920	5	1 925	— 2 702	+ 5	— 2 697
Avril "	6 306	1 029	7 335	1 755	6	1 761	— 4 551	— 1 023	— 5 574
Mai "	8 961	20	8 981	1 811	27	1 838	— 7 150	+ 7	— 7 143
Juin "	4 322	20	4 342	1 114	28	1 142	— 3 208	+ 8	— 3 200
Juillet "	8 922	1 105	10 027	1 048	18	1 066	— 7 874	— 1 087	— 8 961
Août "	4 690	540	5 230	1 392	—	1 392	— 3 298	— 540	— 3 838
Septembre "	3 066	1 104	4 170	1 889	93	1 982	— 1 177	— 1 011	— 2 188
Octobre "	16 332	1 318	17 650	1 678	170	1 848	— 14 654	— 1 148	— 15 802
Novembre "	4 274	406	4 680	1 237	125	1 362	— 3 037	— 281	— 3 318
Décembre "									
Janv.-Nov. 1928	70 277	6 535	76 812	17 159	1 115	18 274	— 53 118	— 5 420	— 58 538
Janv.-Nov. 1927	50 209	4 521	54 730	16 939	26 166	43 105	— 33 270	+ 21 645	— 11 625

Goldverkehr nach Ländern, 1928 — Mouvement d'or par pays, 1928

35

1	Einfuhr — <i>Importation</i>				Ausfuhr — <i>Exportation</i>			
	Barren — <i>Barres</i>		Münzen — <i>Monnaies</i>		Barren — <i>Barres</i>		Münzen — <i>Monnaies</i>	
	Novembre	Janv.-Nov.	Novembre	Janv.-Nov.	Novembre	Janv.-Nov.	Novembre	Janv.-Nov.
	In Tausend Franken — <i>En milliers de francs</i>							
Deutschland - <i>Allemagne</i>	10	920	—	—	555	8 508	50	297
Oesterreich - <i>Autriche</i>	—	—	—	30	5	142	—	—
Frankreich - <i>France</i>	59	59	406	6 463	12	74	—	—
Italien - <i>Italie</i>	—	—	—	—	517	6 991	—	60
Grossbritannien <i>Grande-Bretagne</i>	4 202	68 948	—	40	—	—	—	—
Vereinigte Staaten <i>Etats-Unis</i>	—	—	—	—	—	—	—	—
Spanien — <i>Espagne</i>	—	—	—	—	—	24	75	745
Tschechoslowakei <i>Tchécoslovaquie</i>	—	—	—	—	143	784	—	—
Polen — <i>Pologne</i>	3	3	—	—	2	323	—	—
Schweden — <i>Suède</i>	—	—	—	—	—	261	—	—
Belgien - <i>Belgique</i>	—	331	—	—	—	—	—	—
Übr. Länder - <i>Autres pays</i>	—	16	—	2	3	52	—	13
Total	4 274	70 277	406	6 535	1 237	17 159	125	1 115

Preise für Edelmetalle in London — Prix des métaux précieux à Londres

36

Monatsende <i>Fin de mois</i>	Gold — <i>Or</i>				Silber — <i>Argent</i>			
	1925	1926	1927	1928	1925	1926	1927	1928
	In sh per Unze Feingold — <i>en sh par once fine</i>				in d p. Unze Standardsilber - <i>en d p. once standard</i>			
1	2	3	4	5	6	7	8	9
Janvier . .	87. 1	84. 9 ³ / ₄	84. 10 ¹ / ₂	84. 10 ³ / ₄	32 ¹ / ₂	30 ¹⁵ / ₁₆	27 ⁹ / ₁₆	26 ¹ / ₄
Février . .	87. 3	84. 11 ¹ / ₂	84. 11 ¹ / ₂	84. 11	32 ¹ / ₄	30 ⁹ / ₁₆	26 ¹ / ₈	26 ³ / ₁₆
Mars . . .	86. 7	84. 10	84. 10 ¹ / ₄	84. 11 ¹ / ₄	31 ¹¹ / ₁₆	30 ¹ / ₈	25 ⁷ / ₈	26 ⁷ / ₁₆
Avril . . .	84. 11 ¹ / ₂	84. 11 ¹ / ₂	84. 11 ¹ / ₂	84. 11	31 ¹ / ₈	29 ¹⁵ / ₁₆	25 ¹¹ / ₁₆	26 ¹⁵ / ₁₆
Mai	84. 11 ¹ / ₂	84. 11 ¹ / ₂	84. 11 ¹ / ₂	84. 11	31 ³ / ₈	30 ¹ / ₁₆	26 ³ / ₈	27 ¹¹ / ₁₆
Juin	84. 11	84. 11 ¹ / ₂	84. 11 ¹ / ₂	84. 10 ¹ / ₂	32 ¹ / ₁₆	30 ³ / ₁₆	26 ¹ / ₁₆	27 ⁷ / ₁₆
Juillet . .	84. 11 ¹ / ₂	84. 11 ¹ / ₂	84. 11 ¹ / ₂	84. 11 ¹ / ₂	32	29 ³ / ₈	26 ¹ / ₁₆	27 ³ / ₈
Août . . .	84. 11 ¹ / ₂	84. 10 ¹ / ₂	84. 10 ³ / ₄	84. 11 ¹ / ₂	32 ⁷ / ₈	28 ⁵ / ₈	25 ³ / ₁₆	26 ¹¹ / ₁₆
Septembre .	84. 11 ¹ / ₂	84. 11 ¹ / ₄	84. 11	84. 11 ¹ / ₂	32 ¹³ / ₁₆	26 ¹ / ₈	25 ¹¹ / ₁₆	26 ⁹ / ₁₆
Octobre . .	84. 10 ¹ / ₂	84. 11 ¹ / ₂	84. 11 ¹ / ₄	84. 11 ¹ / ₂	32 ⁵ / ₈	24 ¹⁵ / ₁₆	26 ¹ / ₁₆	26 ³ / ₄
Novembre .	84. 11 ¹ / ₂	84. 10 ¹ / ₄	84. 11 ¹ / ₄	84. 11 ¹ / ₂	32 ¹ / ₈	25 ¹ / ₈	26 ¹⁵ / ₁₆	26 ⁹ / ₁₆
Décembre .	84. 11	84. 10 ³ / ₄	84. 11		31 ¹¹ / ₁₆	25	26 ¹ / ₂	

Amtlicher schweizerischer Grosshandelsindex — Index officiel suisse des prix de gros
Juli—Juillet 1914=100

1	1928			
	Monatsende — Fin de mois			
	Janvier	Sept.	Octobre	Nov.
2. Tierische Nahrungsmittel. — <i>Denrées alimentaires de provenance animale</i>	149	148	152	152
3. Pflanzliche Nahrungsmittel. — <i>Denrées alimentaires de provenance végétale</i>	157	153	151	150
4. Nahrungsmittel zu industrieller Verarbeitung. — <i>Denrées alimentaires destinées à être transformées industriellement</i>	148	142	139	137
5. Baustoffe. — <i>Matériaux de construction</i>	143	143	144	146
6. Metalle. — <i>Métaux</i>	114	114	115	119
7. Textilien, Leder, Gummi. — <i>Textiles, cuirs, caoutchouc</i>	147	145	143	145
8. Brennstoffe. — <i>Combustible</i>	145	145	147	147
9. Betriebsstoffe, Chemikalien. — <i>Carburants et produits chimiques</i>	126	128	128	128
10. Landwirtschaftliche Futtermittel. — <i>Fourrages</i>	141	138	139	141
10. Landwirtschaftliche Düngemittel. — <i>Engrais</i>	103	106	109	115
Total-Index — <i>Index total</i>	144.7	143.6	144.6	145.2

37

Lebenskostenindex des eidgenössischen Arbeitsamtes — Index du coût de la vie de l'Office fédéral du Travail
Juni—Juin 1914=100

Monatsende Fin de mois	Nahrungsmittel, Brenn- u. Leuchtstoffe (Seife), Bekleidung <i>Denrées alimentaires, Chauffage et éclairage (savon), Habillement</i>				Miete <i>Loyer</i>				Gesamtindex <i>Index total</i> * Ohne Miete — sans loyer.			
	1925	1926	1927	1928	1925	1926	1927	1928	1925	1926	1927	1928
1	2	3	4	5	6	7	8	9	10	11	12	13
Janvier . . .	173	167	158	158	—	163	167	174	173*	166	160	161
Février . . .	172	165	158	157	—	163	167	174	172*	164	160	161
Mars	172	163	157	156	—	163	167	174	172*	163	159	160
Avril	170	162	156	156	—	163	167	174	170*	162	158	160
Mai	170	160	156	156	162	167	174	177	168	162	160	160
Juin	170	160	157	157	162	167	174	177	168	162	160	161
Juillet	170	160	156	157	162	167	174	177	168	162	160	161
Août	170	159	156	156	162	167	174	177	168	161	160	161
Septembre . .	170	159	158	157	162	167	174	177	168	161	161	161
Octobre . . .	168	160	158	158	163	167	174	177	167	161	161	162
Novembre . .	168	159	159	159	163	167	174	177	167	161	162	162
Décembre . .	168	159	159	159	163	162	174	177	167	161	162	162
Moyenne annuelle	170	161	157	157	162	166	172	172	168	162	160	160

38

Auf Goldbasis reduzierte Grosshandelsindexziffern — Index des prix de gros réduits sur la base de l'or
1913=100

	Schweiz ¹⁾ <i>Suisse</i> ¹⁾ Officiel	Ver. Staaten <i>Etats-Unis</i> Bureau of Labor	England <i>Angleterre</i> Board of Trade	Niederlande <i>Pays-Bas</i> Officiel	Schweden <i>Suède</i> Officiel	Frankreich <i>France</i> Officiel	Deutschland <i>Allemagne</i> Officiel	Italien— <i>Italie</i> Camera di commercio di Milano
1	2	3	4	5	6	7	8	9
Mittel - Moyenne								
1925	162 ²⁾	148	158	155	161	136	142	133
1926	144	143	148	145	149	118	134	132
1927	142	137	141	148	146	126	138	139
1927								
Novembre . .	147	138	141	151	148	121	140	136
Décembre . .	146	139	140	151	148	123	139	133
1928								
Janvier . . .	145	138	141	153	148	124	139	134
Février . . .	144	138	140	150	147	124	138	134
Mars	145	138	141	152	149	127	139	135
Avril	146	140	143	153	151	127	140	135
Mai	145	141	144	152	152	129	142	135
Juin	145	140	142	153	151	127	141	134
Juillet	144	141	141	148	150	127	142	132
Août	144	142	142	144	149	125	141	132
Septembre . .	144	143	141	145	149	126	140	132
Octobre . . .	145	143	140	146	149	125	140	134
Novembre . .	145	143	140	146	149	125	140	135

39

¹⁾ 1914 = 100. ²⁾ Index Lorenz.

Monatsbilanz der schweizerischen Kantonalbanken — Bilan mensuel des Banques cantonales suisses

40

Aktiven — Actif									
	Kassa und Giro-Guthaben <i>Caisse et avoir en comptes de virements</i>	Banken und Korrespondenten <i>Banques et correspondants</i>	Schweizerwechsel <i>Effets sur la Suisse</i>	Auslandwechsel <i>Effets sur l'Etranger</i>	Darlehen <i>Avances</i>	Darlehen an Gemeinden <i>Prêts aux Communes</i>	Konto-Korrentdebitoren <i>Comptes courants débiteurs</i>	Hypotheken <i>Créances hypothécaires</i>	Effekten <i>Fonds publics</i>
In Millionen Franken — En millions de francs									
1	2	3	4	5	6	7	8	9	10
1926									
Septembre . . .	29.9	253.9	265.5	28.1	417.0	204.2	828.2	2 736.7	376.6
Octobre . . .	33.6	248.1	271.1	24.8	417.7	202.9	836.7	2 744.1	372.8
1927									
Septembre . . .	34.1	302.2	293.8	23.4	436.5	200.2	844.2	2 849.1	383.8
Octobre . . .	31.7	306.6	292.5	23.6	440.2	197.6	855.0	2 858.6	382.4
Novembre . . .	40.1	312.8	289.5	21.3	441.4	198.8	858.8	2 867.4	383.8
Décembre*) . .	48.1	296.1	296.0	22.9	444.8	202.3	875.9	2 897.4	394.9
1928									
Janvier . . .	36.9	324.4	305.6	21.8	446.5	198.4	857.8	2 908.0	404.5
Février . . .	30.8	331.4	306.0	19.4	447.9	195.2	854.0	2 918.4	407.0
Mars . . .	32.6	332.5	305.1	19.5	451.1	192.2	856.0	2 932.0	406.2
Avril . . .	34.9	313.4	298.1	19.7	453.7	192.8	859.1	2 941.9	404.5
Mai . . .	34.9	342.2	297.8	19.6	456.6	191.2	855.8	2 954.6	409.2
Juin . . .	31.2	329.1	277.5	17.8	459.9	195.7	872.4	2 967.3	407.4
Juillet . . .	35.0	326.1	285.6	19.1	461.8	195.9	888.9	2 980.6	404.7
August . . .	32.7	342.9	282.5	21.6	462.8	196.6	883.2	2 992.9	398.4
Septembre . . .	33.8	337.7	280.8	22.1	464.7	197.5	891.6	3 003.7	398.4
Octobre . . .	37.4	325.1	277.1	21.1	465.2	197.5	904.6	3 017.3	398.2
Passiven — Passif									
	Kapital <i>Capital</i>	Reserven <i>Fonds de réserve</i>	Banken und Korrespondenten <i>Banques et correspondants</i>	Giro- und Checkkonti <i>Comptes de virements et de chèques</i>	Konto-Korrentkreditoren <i>Comptes courants créanciers</i>	Tratten und Akzpte <i>Traites et acceptations</i>	Sparkassen-einlagen <i>Dépôts en caisse d'épargne</i>	Obligationen <i>Obligations</i>	Bilanz <i>Total du bilan</i>
11	12	13	14	15	16	17	18	19	20
1926									
Septembre . . .	473.5	120.4	94.4	20.8	622.2	40.2	1 461.8	2 351.3	5 343.6
Octobre . . .	473.5	120.4	89.2	20.2	626.0	45.1	1 464.4	2 353.3	5 361.9
1927									
Septembre . . .	496.0	126.4	96.9	22.7	702.2	38.0	1 560.1	2 370.9	5 574.5
Octobre . . .	496.0	126.4	99.6	23.4	704.8	42.5	1 560.8	2 376.4	5 603.2
Novembre . . .	496.0	126.4	96.5	25.6	712.1	43.6	1 562.4	2 384.9	5 638.8
Décembre*) . .	496.0	127.5	115.5	33.1	711.8	46.1	1 618.6	2 391.6	5 636.3
1928									
Janvier . . .	496.0	131.5	114.8	34.8	720.8	41.7	1 620.8	2 413.3	5 643.8
Février . . .	496.0	133.7	106.0	24.2	733.9	41.3	1 624.9	2 421.7	5 654.4
Mars . . .	496.0	134.5	112.7	28.6	740.1	40.5	1 628.2	2 423.2	5 686.0
Avril . . .	496.0	134.5	102.3	25.9	739.1	39.1	1 626.7	2 425.4	5 684.0
Mai . . .	496.0	135.4	122.6	29.7	753.7	39.0	1 627.1	2 425.7	5 736.1
Juin . . .	496.0	135.8	107.6	26.2	744.8	39.9	1 627.8	2 437.8	5 744.4
Juillet . . .	496.0	136.4	106.0	23.7	766.6	38.4	1 632.7	2 439.3	5 792.0
August . . .	496.0	136.4	112.1	19.9	765.8	36.5	1 640.6	2 440.9	5 813.7
Septembre . . .	497.0	136.4	108.9	20.3	779.8	39.6	1 642.9	2 442.0	5 844.6
Octobre . . .	497.0	136.4	109.1	19.8	781.7	43.6	1 643.4	2 447.5	5 869.7

*) Jahresschlussbilanz. — Bilan annuel.

Ausweise zentraler Notenbanken — Situations des Banques centrales d'émission

41

	1927		1928		
	Nov.		Sept.	Octobre	Nov.
	en millions				
Schweizerische Nationalbank — Banque nationale suisse:					
Metallbestand — <i>Encaisse métallique</i>	(30)	(30)	(31)	(30)	
davon Gold — <i>dont or</i>	515.5	518.6	517.5	517.1	
Golddevisen — <i>Disponibilités „or“ à l'étranger</i>	450.9	467.9	469.7	469.1	
Inlandportefeuille — <i>Portefeuille effets sur la Suisse</i>	51.9 ¹⁾	211.4	238.2	262.4	
Lombardvorschüsse — <i>Avances sur nantissement</i>	291.9 ²⁾	168.8	166.2	138.8	
Notenumlauf — <i>Billets en circulation</i>	50.8	69.8	67.7	58.1	
Täglich fällige Verbindlichkeiten — <i>Autres engagements à vue</i>	840.8	891.5	885.2	878.2	
	96.8 ³⁾	63.7	92.5	109.8	
1) Sichtguthaben im Ausland. — <i>Avoir à vue à l'étranger.</i>					
2) Gesamtportefeuille. — <i>Total du portefeuille.</i>					
3) Giro- und Depotrechnungen. — <i>Comptes de virements et de dépôts.</i>					
Bank von Frankreich — Banque de France:					
Goldbestand — <i>Encaisse-or (monnaies et lingots)</i>	(24)	(28)	(26)	(30)	
Sichtguthaben im Ausland — <i>Disponibilités à vue à l'étranger</i>	5 545	* 30 623	* 30 786	* 31 600	
Devisen in Report — <i>Devises en report</i>	—	12 692	13 983	13 386	
Diskontierte Handelswechsel auf das Ausland — <i>Effets de commerce escomptés sur l'Etranger</i>	—	3 455	1 720	1 300	
Im Ausland angekaufte Wechsel — <i>Effets négociables achetés à l'Etranger</i>	7	22	32	66	
Diskontierte Handelswechsel des Inlands — <i>Effets de commerce escomptés sur la France</i>	—	18 450	18 494	18 799	
Vorschüsse auf Goldbarren u. Goldmünzen — <i>Avances sur lingots et monnaies d'or</i>	1 789	4 156	4 153	3 191	
Vorschüsse auf Wertschriften — <i>Avances sur titres</i>	fr. —	—	—	—	
Realisierbare Bonds der Amortisationskasse — <i>Bons négociables de la Caisse autonome d'amortissement</i>	1 689	2 017	2 099	2 283	
Unverzinsliche Vorschüsse an den Staat — <i>Prêts sans intérêts à l'Etat</i>	30 499	5 930	5 930	5 930	
Notenumlauf — <i>Billets en circulation</i>	54 962	62 654	61 327	62 660	
Guthaben des Staates und der Amortisationskasse — <i>Compte courant du Trésor public et de la Caisse autonome d'amortissement</i>	302	10 960	11 928	12 576	
Guthaben Privater — <i>Comptes courants et comptes de dépôts de fonds</i>	10 698	4 800	6 521	5 744	
Dispositionen und andere Verpflichtungen auf Sicht — <i>Dispositions et autres engagements à vue</i>	—	369	359	375	
* Nach dem Inkrafttreten des Gesetzes vom 25. Juni 1928. — <i>Après entrée en vigueur de la loi du 25 juin 1928.</i>					
Belgische Nationalbank — Banque Nationale de Belgique:					
Gold und deckungsfähige Devisen — <i>Encaisse</i>	(24)	(27)	(31)	(29)	
Gold — <i>Or</i>	3 495	4 036	4 063	4 147	
Deckungsfähige Devisen — <i>Traites et disponibilités or sur l'étranger</i>	2 188	2 523	2 721	2 693	
Wechsel — <i>Portefeuille effets</i>	2 545	2 921	3 084	3 184	
Vorschüsse auf Wertschriften — <i>Avances sur fonds publics belges</i>	fr. 145	255	266	199	
Belgische Schatzwechsel — <i>Bons du Trésor belge</i>	2 000	1 885	1 857	1 830	
Notenumlauf — <i>Billets en circulation</i>	9 874	11 099	11 625	11 530	
Guthaben des Tresors — <i>Comptes courants du Trésor</i>	104	129	144	121	
Guthaben Privater — <i>Comptes courants des particuliers</i>	411	450	260	423	
Bank von Italien — Banque d'Italie:					
Reserve	(30)	(30)	(31)	(10)	
davon — <i>dont</i> { Gold in Kassa — <i>Or en Italie</i>	2 903	* 11 645	* 11 177	* 11 090	
{ Golddevisen — <i>Avoir à l'étranger</i>	1 174	5 052	5 052	5 052	
Gold im Ausland, für den Staat deponiert — <i>Or déposé à l'étranger pour le compte de l'Etat</i>	1 634	6 593	6 125	6 038	
Inland-Portefeuille — <i>Effets sur l'Italie</i>	—	1 836	1 836	1 836	
Lombardvorschüsse — <i>Avances sur nantissement</i>	3 911	3 019	3 170	3 197	
Liquidationsinstitut — <i>Institut de liquidation</i>	1 205	1 395	2 028	1 750	
Notenumlauf — <i>Billets en circulation</i>	2 320	1 237	1 227	1 227	
Anweisungen und Checks — <i>Mandats et chèques</i>	17 984	17 476	17 236	17 100	
Depositen — <i>Dépôts</i>	595	551	597	470	
Guthaben des Staates — <i>Avoir de l'Etat</i>	2 599	2 011	1 723	1 613	
	347	300	300	300	
* Nach dem Inkrafttreten des Dekretes vom 21. Dezember 1927. — <i>Après entrée en vigueur du décret du 21 décembre 1927.</i>					

I. Arbeitsmarkt. — *Marche du travail.*

29. Schweizerischer Arbeitsmarkt. — *Marché suisse du travail.*

K. Aussenhandel. — *Commerce extérieur.*

30. Aussenhandel der Schweiz (Jahres- und Monatsübersichten). — *Commerce extérieur de la Suisse (chiffres annuels et mensuels).*

31. Handelsverkehr der Schweiz mit den wichtigsten Ländern. — *Commerce de la Suisse avec les pays les plus importants.*

32. Ausfuhr wichtiger Waren. — *Exportation de produits importants.*

33. Einfuhr wichtiger Waren. — *Importation de produits importants.*

L. Goldbewegung. — *Mouvement d'or.*

34. Goldverkehr der Schweiz nach Monaten. — *Mouvement d'or de la Suisse par mois.*

35. Goldverkehr der Schweiz nach Ländern. — *Mouvement d'or de la Suisse par pays.*

M. Preise. — *Index des prix.*

36. Preise für Edelmetalle in London. — *Prix des métaux précieux à Londres.*

37. Amtlicher schweizerischer Grosshandelsindex. — *Index officiel suisse des prix de gros.*

38. Lebenskostenindex des eidgenössischen Arbeitsamtes. — *Index du coût de la vie de l'Office fédéral du Travail.*

39. Auf Goldbasis reduzierte Grosshandelsindexziffern. — *Index des prix de gros réduits sur la base de l'or.*

N. Bilanz der Kantonalbanken. — *Bilan des Banques cantonales.*

40. Monatsbilanz der schweizerischen Kantonalbanken. — *Bilan mensuel des Banques cantonales suisses.*

O. Ausweise zentraler Notenbanken. — *Situations des banques centrales d'émission.*

41. Schweiz. — *Suisse.*

Frankreich. — *France.*

Belgien. — *Belgique.*

Italien. — *Italie.*

England — *Angleterre*

Deutschland. — *Allemagne.*

Oesterreich. — *Autriche.*

Tschechoslowakei. — *Tchécoslovaquie.*

Ungarn — *Hongrie*

Holland — *Pays-Bas*

Schweden. — *Suède.*

Spanien. — *Espagne.*

Vereinigte Staaten. — *Etats-Unis*

Die Monatsberichte der Schweizerischen Nationalbank können beim Art. Institut Orell Füssli, Zürich für Fr. 3.—
im Jahr abonniert werden.

On peut s'abonner au Bulletin mensuel de la Banque nationale suisse auprès de l'Art. Institut Orell Füssli, Zurich.
Le prix de l'abonnement annuel est fixé à fr. 3.—