

# MONATSBERICHT BULLETIN MENSUEL

Bearbeitet vom Statistischen Bureau / Elaboré par le Bureau de statistique

4. Jahrgang / 4<sup>me</sup> Année

NO. 2  $\rightsquigarrow$  FEBRUAR/FEVRIER  $\rightsquigarrow$  1929

Zürich, 12. Februar 1929

## Inhaltsverzeichnis — Table des matières

- A. Wirtschaftskurven der Schweiz — *Graphiques économiques suisses.*
- B. Schweizerische Nationalbank — *Banque nationale suisse.*
1. Ausweise der Schweizerischen Nationalbank — *Situations de la Banque nationale suisse.*
  2. Die Schweizerische Nationalbank am Monatsende — *La Banque nationale suisse en fin de mois.*
- C. Devisenmarkt — *Marché des changes.*
3. Geldkurse für Sichtdevisen in der Schweiz — *Changes à vue en Suisse (cours de la demande).*
  4. Kursabweichungen fremder Valuten in der Schweiz von der Parität. Wert des Schweizerfrankens — *Ecart des changes étrangers en Suisse par rapport à leur parité. Valeur du franc suisse.*
  5. Devisen Schweiz im Ausland — *Change suisse à l'étranger.*
- D. Geldmarkt — *Marché de l'argent.*
6. Offizielle Diskontsätze — *Taux officiels d'escompte.*
  7. Diskontsätze in der Schweiz im Monatsdurchschnitt — *Taux d'escompte en Suisse, moyennes mensuelles.*
  8. Privatsätze — *Taux hors banque.*
  9. Lombardsätze zentraler Notenbanken — *Taux pour avances sur nantissement.*
- E. Kapitalmarkt — *Marché des capitaux.*
10. Markt schweizerischer Staatsanleihen — *Marché des fonds d'Etat fédéraux.*
  11. Geldkurs und Rentabilität der 3½% Obligationen schweizerische Bundesbahnen, Serie A—K, am Monatsende — *Cours (demande) et Rendement des obligations Chemins de fer fédéraux 3½% série A—K, en fin de mois.*
  12. Börsenumsätze — *Mouvements des bourses.*
  13. Schweizerischer Börsenindex — *Index des bourses suisses.*
  14. Emission von Obligationenanleihen — *Emission d'emprunts.*
  15. Aktienemissionen — *Emissions publiques d'actions.*
  16. Zusammenzug der Obligationenanleihen — *Emissions d'emprunts.*
  17. Zusammenzug der öffentlich aufgelegten schweizerischen Aktienemissionen — *Emissions publiques d'actions suisses.*
- F. Finanzen — *Finances publiques.*
18. Schweizerische Zolleinnahmen — *Recettes des douanes suisses.*
  19. Ertrag der eidgenössischen Stempelabgaben — *Rendement des droits de timbres fédéraux.*
  20. Spezifikation der Stempelabgaben — *Rendement des droits de timbres selon les sources.*
  21. Betriebsergebnisse der schweizerischen Bundesbahnen — *Résultats d'exploitation des Chemins de fer fédéraux.*
  22. Betriebsergebnisse der schweizerischen Post-, Telegraphen- und Telephonverwaltung — *Résultats d'exploitation de l'Administration des postes, des télégraphes et des téléphones suisses.*
- G. Produktion — *Production.*
23. Stempelungen von Uhrgehäusen — *Boîtes de montres poinçonnées.*
  24. Umsätze der Seidentrocknungsanstalten — *Mouvement des établissements de conditionnement de la soie.*
  35. Produktionsverhältnisse der schweizerischen Elektrizitätswerke, soweit diese Strom an Dritte abgeben — *Production d'énergie des usines électriques suisses qui est destinée à des tiers.*
- H. Giro- und Abrechnungsverkehr — *Mouvement des virements et des compensations.*
25. Schweizerischer Postcheck- und Giroverkehr — *Mouvement des comptes de chèques et de virements postaux suisses.*
  26. Giroverkehr der Schweizerischen Nationalbank — *Virements de la Banque nationale suisse.*
  27. Umsätze der schweizerischen Abrechnungsstellen — *Mouvement des chambres de compensation en Suisse.*

I. Fremdenverkehr — *Mouvement touristique.*

- 28. Einnahmen aus dem Personenverkehr einiger Bahnen mit starkem Fremdenverkehr — *Recettes provenant du transport des voyageurs sur quelques lignes de chemin de fer avec fort mouvement touristique.*
- 29. Beförderte Personen einiger Bahnen mit starkem Fremdenverkehr — *Nombre des personnes transportées sur quelques lignes de chemin de fer avec fort mouvement touristique.*
- 30. Hotelverkehr einiger Fremdenzentren — *Mouvement touristique de quelques stations d'étrangers.*

K. Arbeitsmarkt — *Marche du travail.*

- 31. Schweizerischer Arbeitsmarkt — *Marché suisse du travail.*

L. Goldbewegung — *Mouvement d'or.*

- 32. Goldverkehr der Schweiz nach Ländern — *Mouvement d'or de la Suisse par pays.*
- 33. Goldverkehr der Schweiz nach Monaten — *Mouvement d'or de la Suisse par mois.*
- 34. Preise für Edelmetalle in London — *Prix des métaux précieux à Londres.*

M. Aussenhandel — *Commerce extérieur.*

- 36. Aussenhandel der Schweiz (Jahres- und Monatsübersichten) — *Commerce extérieur de la Suisse (chiffres annuels et mensuels).*
- 37. Handelsverkehr der Schweiz mit den wichtigsten Ländern — *Commerce de la Suisse avec les pays les plus importants.*
- 38. Ausfuhr wichtiger Waren — *Exportation de produits importants.*
- 39. Einfuhr wichtiger Waren — *Importation de produits importants.*

N. Preise — *Index des prix.*

- 40. Amtlicher schweizerischer Grosshandelsindex — *Index officiel suisse des prix de gros.*
- 41. Amtlicher schweizerischer Lebenskostenindex — *Index officiel suisse du coût de la vie.*
- 42. Auf Goldbasis reduzierte Grosshandelsindexziffern — *Index des prix de gros réduits sur la base de l'or.*

O. Bilanz der Kantonalbanken — *Bilan des Banques cantonales.*

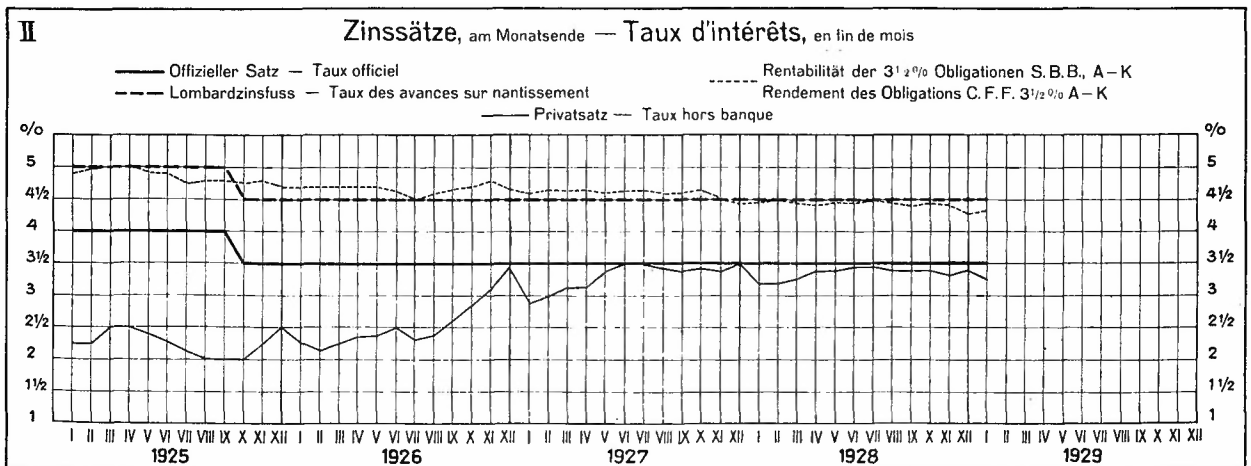
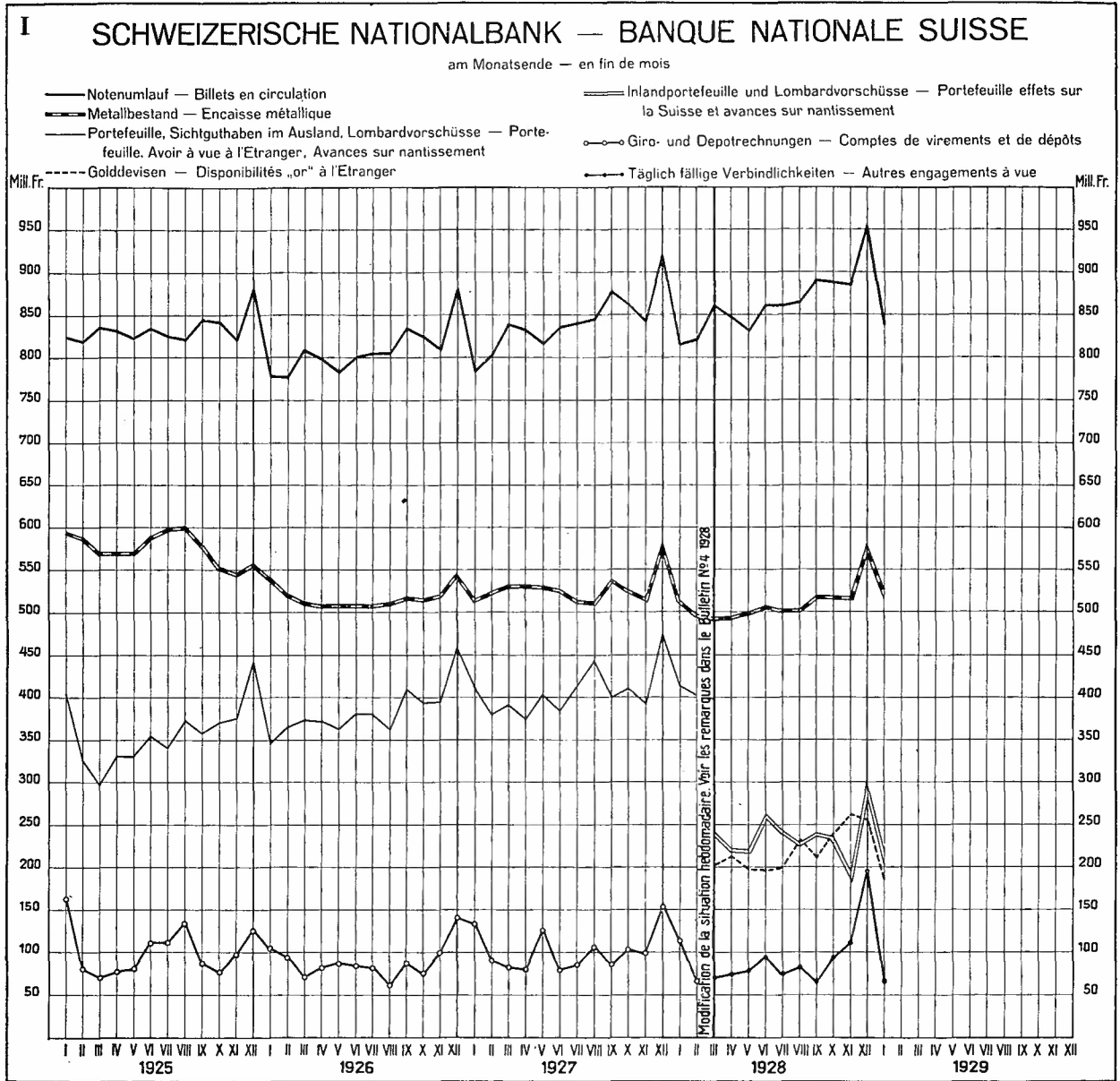
- 43. Monatsbilanz der schweizerischen Kantonalbanken — *Bilan mensuel des Banques cantonales suisses.*

P. Hauptzahlen der Ausweise zentraler Notenbanken — *Principaux chiffres des situations des banques centrales d'émission.*

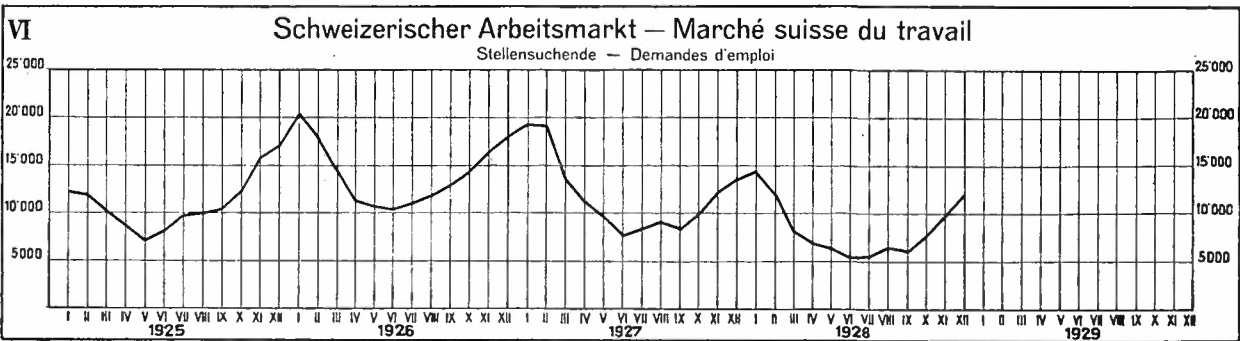
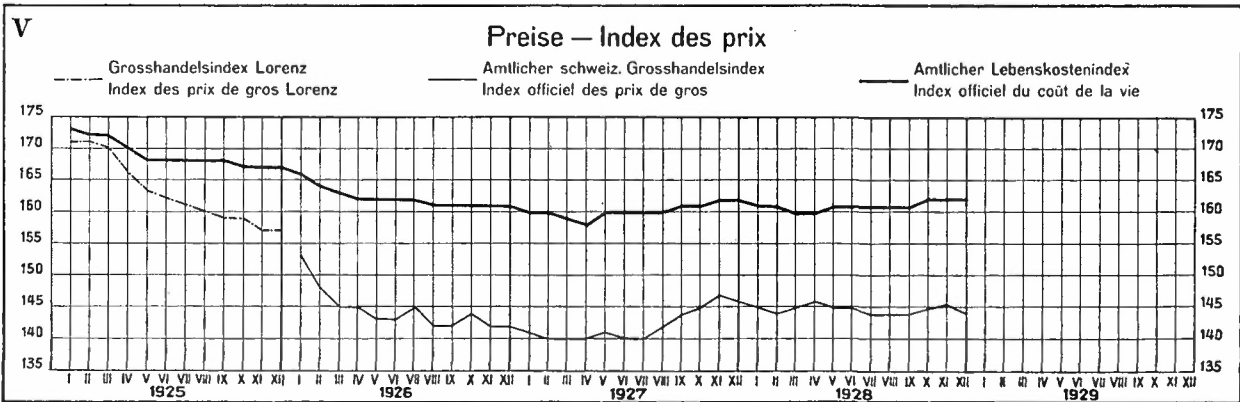
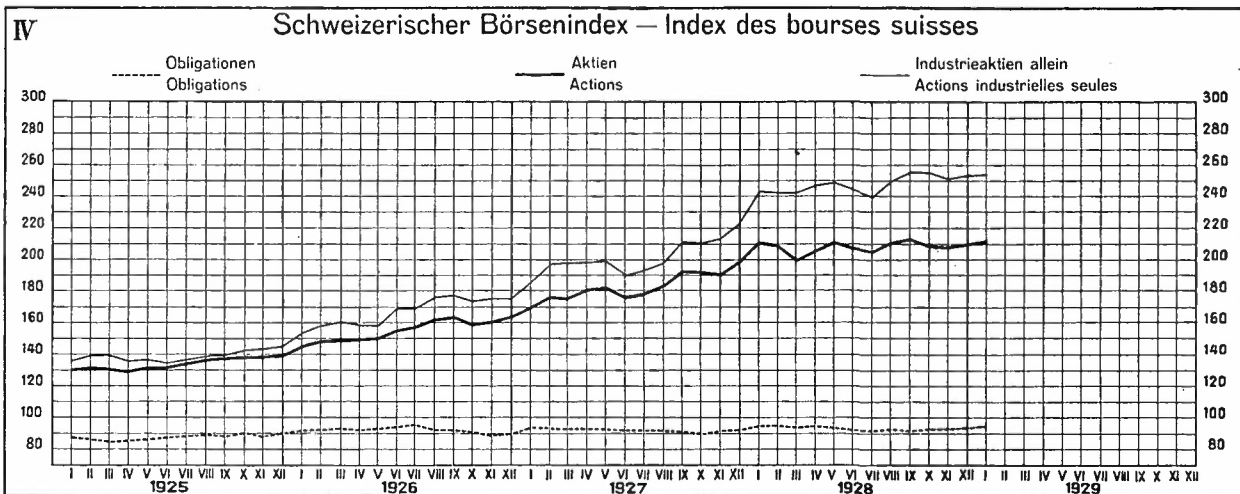
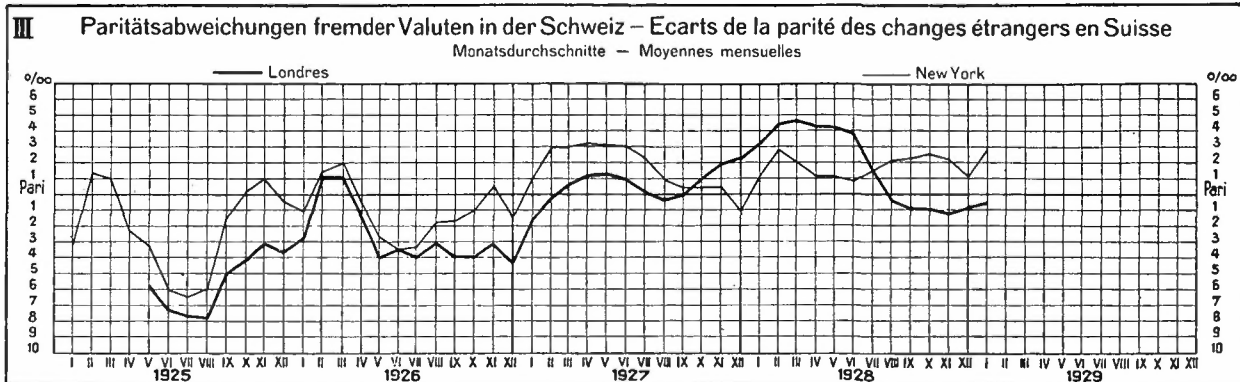
- |                                 |  |
|---------------------------------|--|
| 44. Schweiz — <i>Suisse.</i>    | Tschechoslowakei — <i>Tchécoslovaquie.</i> |
| Frankreich — <i>France.</i>     | Ungarn — <i>Hongrie.</i>                   |
| Belgien — <i>Belgique.</i>      | Holland — <i>Pays-Bas.</i>                 |
| Italien — <i>Italie.</i>        | Schweden — <i>Suède.</i>                   |
| England — <i>Angleterre.</i>    | Spanien — <i>Espagne.</i>                  |
| Deutschland — <i>Allemagne.</i> | Vereinigte Staaten — <i>Etats-Unis.</i>    |
| Oesterreich — <i>Autriche.</i>  |  |

Q. Quellennachweis — *Indication des sources.*

# SCHWEIZERISCHE WIRTSCHAFTSKURVEN GRAPHIQUES ÉCONOMIQUES SUISSES

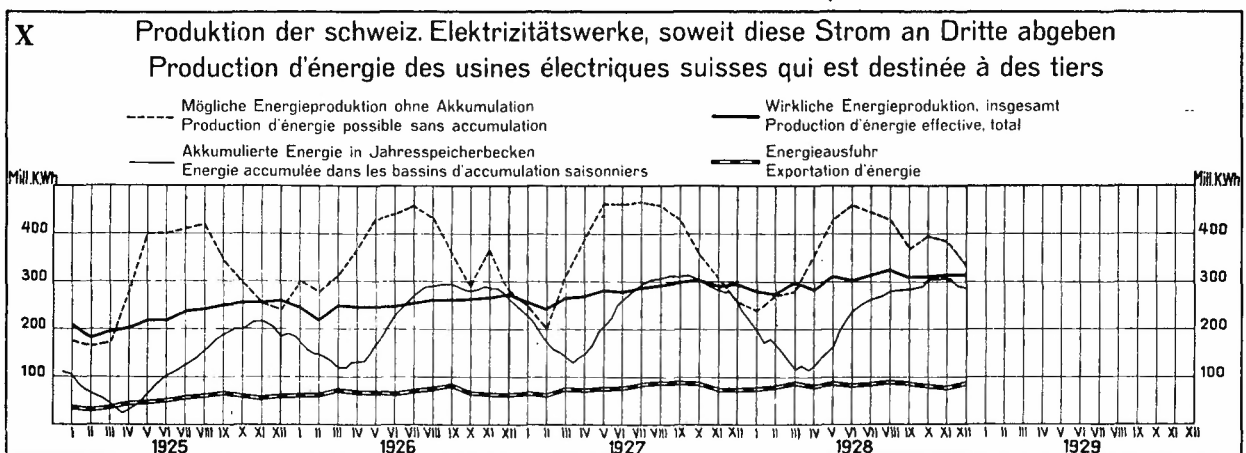
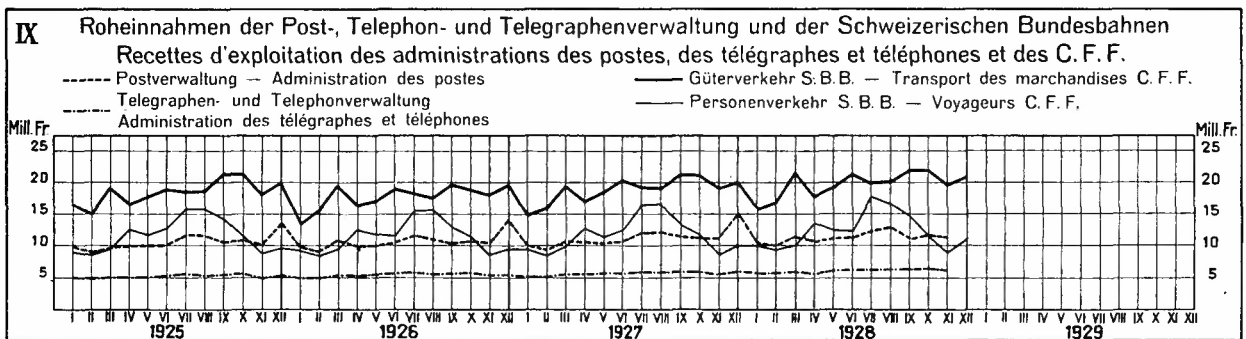
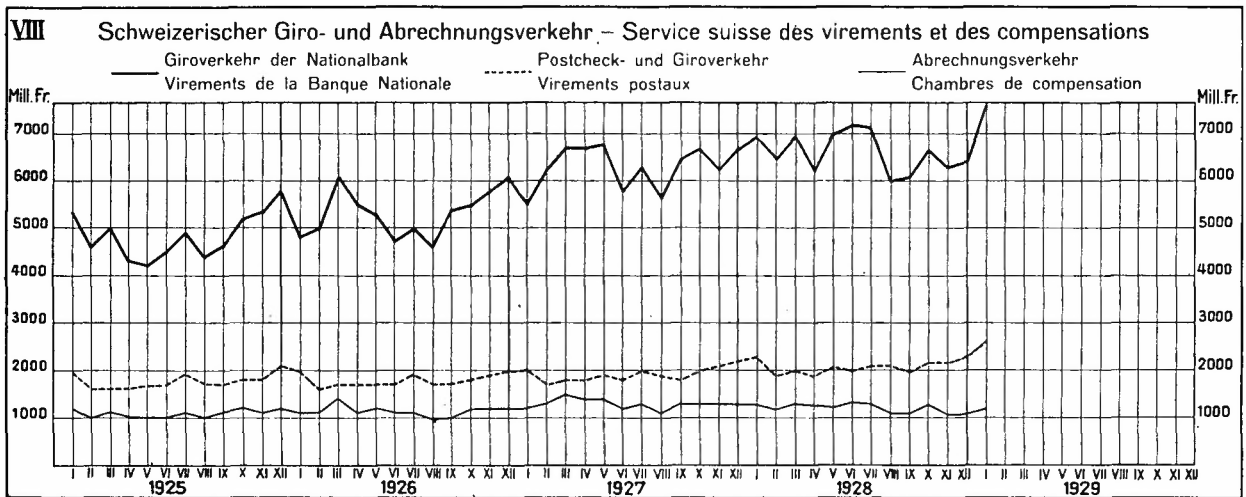
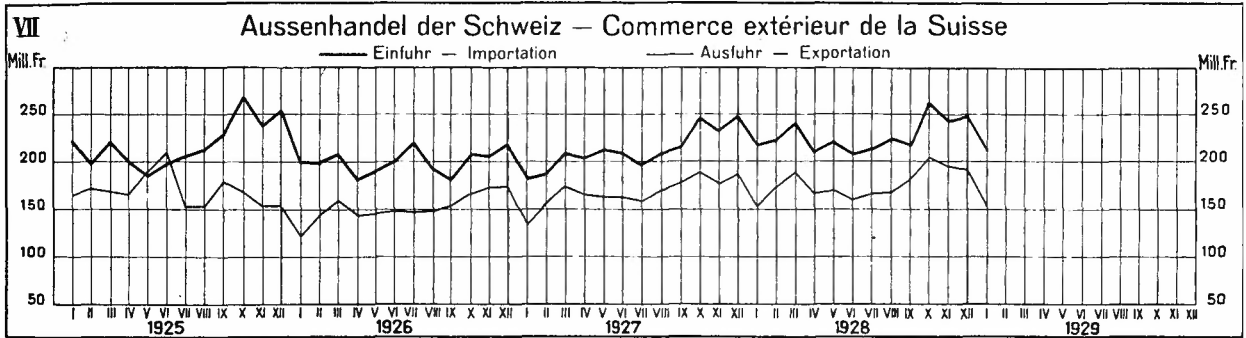


# SCHWEIZERISCHE WIRTSCHAFTSKURVEN GRAPHIQUES ÉCONOMIQUES SUISSES



# SCHWEIZERISCHE WIRTSCHAFTSKURVEN

## GRAPHIQUES ÉCONOMIQUES SUISSES



**Ausweise der Schweizerischen Nationalbank — Situations de la Banque nationale suisse**

1	1928		1929			
	31 Janvier	31 Déc.	7 Janvier	15 Janvier	23 Janvier	31 Janvier
	In Millionen Franken — En millions de francs					
	2	3	4	5	6	7
<b>Aktiva — Actif</b>						
Metallbestand — <i>Encaisse métallique</i> . . . . .	513.5	578.8	562.5	526.8	527.7	527.5
Gold — <i>Or</i> . . . . .	451.2	533.0	517.4	482.2	482.1	482.0
Silber <sup>1)</sup> — <i>Argent<sup>1)</sup></i> . . . . .	62.3	45.8	45.1	44.6	45.6	45.5
Golddevisen — <i>Disponibilités „or“ à l'étranger</i> . . . . .	62.7 <sup>2)</sup>	254.4	271.4	276.6	189.5	184.7
Inlandportefeuille — <i>Portefeuille effets sur la Suisse</i> . . . . .	304.9 <sup>3)</sup>	217.8	181.6	146.4	135.8	154.9
Lombardvorschüsse — <i>Avances sur nantissement</i> . . . . .	52.3	82.7	78.5	59.3	56.0	63.1
Wertschriften — <i>Titres</i> . . . . .	6.0	20.5	20.5	4.4	4.3	4.5
Korrespondenten <sup>4)</sup> — <i>Correspondants<sup>4)</sup></i> . . . . .	27.2	44.8	20.8	36.0	21.7	32.9
Sonstige Aktiven — <i>Autres postes de l'actif</i> . . . . .	16.1	21.1	22.5	14.0	12.7	13.1
<b>Total</b>	<b>982.7</b>	<b>1 220.1</b>	<b>1 157.8</b>	<b>1 063.5</b>	<b>947.7</b>	<b>980.7</b>
<b>Passiva — Passif</b>						
Eigene Gelder — <i>Fonds propres</i> . . . . .	32.9	33.4	33.4	33.4	33.4	33.4
Notenumlauf — <i>Billets en circulation</i> . . . . .	814.1	952.6	871.7	814.0	787.0	839.9
Täglich fällige Verbindlichkeiten — <i>Autres engagements à vue</i> . . . . .	113.7 <sup>5)</sup>	195.5	215.0	183.7	87.5	66.6
Sonstige Passiven — <i>Autres postes du passif</i> . . . . .	22.0	38.6	37.7	32.4	39.8	40.8
<b>Total</b>	<b>982.7</b>	<b>1 220.1</b>	<b>1 157.8</b>	<b>1 063.5</b>	<b>947.7</b>	<b>980.7</b>

<sup>1)</sup> Gemäss Bankgesetz, Art. 19 und 19 bis. — *Selon la loi sur la banque, art. 19 et 19 bis.*

<sup>2)</sup> Sichtguthaben im Ausland. — *Avoir à vue à l'étranger.*

<sup>3)</sup> Gesamtportefeuille. — *Total du portefeuille.*

<sup>4)</sup> Soweit nicht unter Golddevisen. — *En tant qu'ils ne figurent pas dans le poste Disponibilités „or“ à l'étranger.*

<sup>5)</sup> Giro- und Depotrechnungen — *Comptes de virements et de dépôts.*

**Die Schweizerische Nationalbank am Monatsende — La Banque nationale suisse en fin de mois**

2 Monatsende <i>Fin de mois</i>	1924	1925	1926	1927	1928	1929	1924	1925	1926	1927	1928	1929
	In Millionen Franken — En millions de francs											
	Gold — Or						Silber <sup>1)</sup> — Argent <sup>1)</sup>					
1	2	3	4	5	6	7	8	9	10	11	12	13
Janvier . . . . .	536.8	505.7	447.3	437.3	451.2	482.0	89.1	89.5	91.9	76.3	62.3	45.5
Février . . . . .	536.3	498.0	427.1	446.3	432.6		92.4	89.9	92.8	75.8	62.5	
Mars . . . . .	536.2	481.3	417.6	458.2	432.2		94.5	89.6	92.0	72.2	60.3	
Avril . . . . .	536.3	480.2	418.3	459.3	435.3		96.6	89.5	89.1	70.6	58.4	
Mai . . . . .	530.0	482.0	418.9	459.2	439.9		97.8	89.2	88.3	71.0	60.6	
Juin . . . . .	512.8	498.3	419.4	455.1	447.1		99.6	89.3	88.3	69.6	59.4	
Juillet . . . . .	505.3	508.0	420.0	444.3	447.9		98.7	89.2	88.1	67.7	54.5	
Août . . . . .	505.2	510.5	424.5	443.5	449.4		94.1	88.6	85.9	67.0	53.6	
Septembre . . . . .	504.8	490.6	437.1	471.4	467.9		93.0	88.4	80.2	64.6	50.7	
Octobre . . . . .	505.3	465.5	442.4	461.5	469.7		93.2	88.5	72.2	62.9	47.8	
Novembre . . . . .	505.5	455.8	443.1	450.9	469.1		93.5	90.9	75.8	64.6	48.0	
Décembre . . . . .	505.9	467.1	471.7	517.0	533.0		87.2	89.3	72.8	62.9	45.8	

<sup>1)</sup> Gemäss Bankgesetz, Art. 19 und 19 bis. — *Selon la loi sur la banque, art. 19 et 19 bis.*



Monatsende <i>Fin de mois</i>	1924	1925	1926	1927	1928	1929	1924	1925	1926	1927	1928	1929
	In Millionen Franken — En millions de francs											
1	Metallbestand — <i>Encaisse métallique</i>						Golddevisen <sup>1)</sup> - <i>Disponibilités „or“ à l'étranger<sup>1)</sup></i>					
	2	3	4	5	6	7	8	9	10	11	12	13
Janvier . . . . .	625.9	595.2	539.2	513.6	513.5	527.5	17.3	46.8	18.4	24.1	62.7	184.7
Février . . . . .	628.7	587.9	519.9	522.1	495.1		15.9	18.1	48.9	26.5	24.2	
Mars . . . . .	630.7	570.9	509.6	530.4	492.5		25.5	15.8	32.9	40.6	199.8	
Avril . . . . .	632.9	569.7	507.4	529.9	493.7		17.8	16.3	18.7	25.9	210.9	
Mai . . . . .	627.8	571.2	507.7	530.2	500.5		4.7	19.7	15.0	44.7	199.0	
Juin . . . . .	612.4	587.6	507.7	524.7	506.5		14.2	41.5	14.3	54.9	195.0	
Juillet . . . . .	604.5	597.2	508.1	512.0	502.4		30.1	17.3	14.6	47.9	199.1	
August . . . . .	599.3	599.1	510.4	510.5	503.0		24.0	27.1	24.1	47.4	226.7	
September . . . . .	597.3	579.0	517.3	536.0	518.6		25.5	24.4	18.6	26.0	211.4	
October . . . . .	598.5	554.0	514.6	524.4	517.5		41.7	30.4	21.3	46.5	238.2	
November . . . . .	599.0	546.7	518.9	515.5	517.1		38.0	25.9	17.0	51.9	262.4	
Décembre . . . . .	593.1	556.4	544.5	579.9	578.8		46.6	25.8	35.4	28.8	254.4	
	Inlandportefeuille <sup>2)</sup> -Portefeuille effets sur la Suisse <sup>2)</sup>						Lombardvorschüsse — <i>Avances sur nantissement</i>					
Janvier . . . . .	259.4	304.1	285.6	339.9	304.9	154.9	50.9	51.7	43.7	43.9	52.3	63.1
Février . . . . .	224.4	254.6	268.9	309.1	315.1		57.5	54.1	45.4	44.4	62.7	
Mars . . . . .	223.2	229.2	290.6	301.6	174.9		59.5	52.4	48.3	45.7	66.7	
Avril . . . . .	261.6	260.7	301.3	301.1	153.2		82.2	52.1	50.0	48.0	67.3	
Mai . . . . .	263.5	256.5	300.5	311.0	148.7		64.1	52.3	45.7	48.1	71.5	
Juin . . . . .	241.7	263.3	316.6	275.0	181.0		77.6	49.0	48.1	53.0	81.4	
Juillet . . . . .	250.9	276.3	321.1	317.5	174.5		74.4	44.6	42.2	48.5	65.8	
August . . . . .	274.2	290.3	297.1	344.2	163.4		66.2	41.7	39.6	49.9	60.2	
September . . . . .	285.1	289.9	345.1	320.5	168.3		75.8	42.4	45.6	53.1	69.3	
October . . . . .	284.7	292.7	327.4	308.4	166.2		76.2	44.7	42.9	53.6	67.7	
November . . . . .	283.9	300.6	327.6	291.9	138.8		67.0	45.9	48.0	50.3	58.1	
Décembre . . . . .	311.3	338.7	364.6	370.7	217.8		70.2	72.1	60.2	78.1	82.7	
	Korrespondenten — <i>Correspondants</i>						Täglich fällige Verbindlichkeiten <sup>3)</sup> <i>Autres engagements à vue<sup>3)</sup></i>					
Janvier . . . . .	23.4	23.2	21.2	21.1	27.2	32.9	74.2	163.7	103.2	132.1	113.7	66.6
Février . . . . .	20.7	14.1	15.7	13.5	16.9		49.7	80.3	93.5	89.4	65.3	
Mars . . . . .	24.3	20.2	20.2	23.8	27.3		51.4	70.5	69.5	81.0	67.7	
Avril . . . . .	22.8	33.1	22.6	30.0	25.5		111.7	76.2	80.2	78.2	72.0	
Mai . . . . .	24.6	28.0	22.5	29.9	28.9		89.1	79.8	85.2	123.9	75.7	
Juin . . . . .	23.2	28.1	21.7	29.6	29.4		62.9	111.4	83.3	76.4	94.6	
Juillet . . . . .	29.9	27.1	25.2	24.3	35.9		93.0	111.3	80.7	84.9	73.5	
August . . . . .	22.9	21.4	19.3	22.1	38.5		86.7	134.5	59.2	104.2	81.0	
September . . . . .	26.9	21.1	21.3	20.5	31.2		90.9	86.8	86.0	84.3	63.7	
October . . . . .	30.9	23.8	21.3	26.3	30.8		116.7	77.3	73.9	101.2	92.5	
November . . . . .	26.2	24.1	21.7	23.3	49.8		122.9	96.1	97.5	96.5	109.3	
Décembre . . . . .	40.9	34.7	34.4	35.6	44.8		120.0	126.6	138.5	153.4	195.5	
	Notenumlauf — <i>Billets en circulation</i>						Deckung des Notenumlaufs durch Metall in % <i>Couverture métallique en % des billets en circulation</i>					
Janvier . . . . .	884.1	825.0	776.3	781.5	814.1	839.9	70.80	72.13	69.45	65.71	63.06	62.80
Février . . . . .	878.2	819.3	775.3	799.9	819.3		71.58	71.75	67.05	65.27	60.42	
Mars . . . . .	900.9	835.6	808.0	838.2	858.7		70.01	68.91	63.06	63.28	57.35	
Avril . . . . .	885.5	829.9	797.2	831.0	844.9		71.46	68.63	63.64	63.76	58.44	
Mai . . . . .	877.2	822.0	780.3	814.5	831.4		71.56	69.49	65.02	65.09	60.19	
Juin . . . . .	877.1	834.0	800.4	835.2	860.2		69.82	70.45	63.43	62.82	58.88	
Juillet . . . . .	866.2	824.4	803.4	839.2	859.5		69.78	72.43	63.24	61.01	58.44	
August . . . . .	868.9	819.1	802.3	843.2	864.3		68.96	73.14	63.57	60.54	58.20	
September . . . . .	891.3	844.5	834.0	877.2	891.5		67.07	68.55	62.03	61.10	58.16	
October . . . . .	882.2	841.5	824.3	860.8	885.2		67.83	65.83	62.42	60.92	58.46	
November . . . . .	859.1	819.0	807.3	840.8	878.2		69.72	66.74	64.28	61.31	58.87	
Décembre . . . . .	913.9	875.8	874.0	917.4	952.6		64.89	63.53	62.81	63.20	60.75	

Bis 23. März 1928 (kursivgedruckte Zahlen) — Jusqu'au 23 mars 1928 (chiffres en italique) :

1) Sichtguthaben im Ausland. — *Avoir à vue à l'étranger.*

2) Gesamtportefeuille — *Total du portefeuille.*

3) Giro- und Depotrechnungen — *Comptes de virements et de dépôts.*

Geldkurse für Sichtdevisen in der Schweiz — *Changes à vue en Suisse (cours de la demande)*

3

	Paris für — pour Fr. 100.—	London <i>Londres</i> für — pour £ 1.—	Berlin für — pour RM 100.—	Mailand <i>Milan</i> für — pour L. 100.—	Brüssel <i>Bruxelles</i> für — pour Beigas 100.—	Wien <i>Vienne</i> für — pour S 100.—	Amster- dam für — pour fl. 100.—	New-York für — pour \$ 1.—	Madrid für — pour Pes. 100.—	Stock- holm für — pour Kr. 100.—
Parität <i>Parité</i>	20.305 <sup>1)</sup>	25.22155	123.457	27.277 <sup>2)</sup>	72.062	72.926	208.32	5.18262	100.—	138.889
Januar 1929 <i>Janvier</i>										
1	2	3	4	5	6	7	8	9	10	11
1.										
2.	20.30	25.19	123.58	27.16 <sup>1</sup> / <sub>4</sub>	72.19	73.08	208.52 <sup>1</sup> / <sub>2</sub>	5.19	84.65	138.90
3.	20.29 <sup>3</sup> / <sub>4</sub>	25.19	123.50	27.18	72.19	73.12	208.48 <sup>3</sup> / <sub>4</sub>	5.19 <sup>1</sup> / <sub>4</sub>	84.67 <sup>1</sup> / <sub>2</sub>	138.90
4.	20.29 <sup>3</sup> / <sub>4</sub>	25.19	123.58	27.18 <sup>3</sup> / <sub>5</sub>	72.20	73.10	208.52 <sup>1</sup> / <sub>2</sub>	5.19 <sup>1</sup> / <sub>4</sub>	84.75	138.90
5.	20.29 <sup>3</sup> / <sub>4</sub>	25.18 <sup>7</sup> / <sub>8</sub>	123.58	27.18 <sup>1</sup> / <sub>2</sub>	72.20	73.07	208.58 <sup>3</sup> / <sub>4</sub>	5.19 <sup>3</sup> / <sub>16</sub>	84.75	138.93 <sup>3</sup> / <sub>4</sub>
6.										
7.	20.29 <sup>3</sup> / <sub>4</sub>	25.18 <sup>7</sup> / <sub>8</sub>	123.55	27.19 <sup>1</sup> / <sub>4</sub>	72.20	73.06	208.57 <sup>1</sup> / <sub>2</sub>	5.19 <sup>3</sup> / <sub>16</sub>	84.75	138.93 <sup>3</sup> / <sub>4</sub>
8.	20.30 <sup>1</sup> / <sub>4</sub>	25.19	123.53	27.18 <sup>1</sup> / <sub>2</sub>	72.19	73.07 <sup>1</sup> / <sub>2</sub>	208.58 <sup>3</sup> / <sub>4</sub>	5.19 <sup>1</sup> / <sub>4</sub>	84.72 <sup>1</sup> / <sub>2</sub>	138.95
9.	20.31	25.19	123.47 <sup>1</sup> / <sub>2</sub>	27.18 <sup>1</sup> / <sub>4</sub>	72.17 <sup>1</sup> / <sub>2</sub>	73.05	208.48 <sup>3</sup> / <sub>4</sub>	5.19 <sup>7</sup> / <sub>16</sub>	84.72 <sup>1</sup> / <sub>2</sub>	138.92 <sup>1</sup> / <sub>2</sub>
10.	20.31 <sup>1</sup> / <sub>2</sub>	25.20 <sup>1</sup> / <sub>4</sub>	123.55	27.18 <sup>1</sup> / <sub>2</sub>	72.19	73.06	208.55	5.19 <sup>3</sup> / <sub>16</sub>	84.82 <sup>1</sup> / <sub>2</sub>	139.—
11.	20.30 <sup>7</sup> / <sub>8</sub>	25.20 <sup>1</sup> / <sub>4</sub>	123.47 <sup>1</sup> / <sub>2</sub>	27.18 <sup>1</sup> / <sub>4</sub>	72.19	73.05	208.52 <sup>1</sup> / <sub>2</sub>	5.19 <sup>9</sup> / <sub>16</sub>	84.82 <sup>1</sup> / <sub>2</sub>	138.92 <sup>1</sup> / <sub>2</sub>
12.	20.30 <sup>3</sup> / <sub>4</sub>	25.20 <sup>1</sup> / <sub>2</sub>	123.50	27.18 <sup>3</sup> / <sub>8</sub>	72.20	73.04	208.42 <sup>1</sup> / <sub>2</sub>	5.19 <sup>11</sup> / <sub>16</sub>	84.83	138.95
13.										
14.	20.30 <sup>3</sup> / <sub>4</sub>	25.21 <sup>1</sup> / <sub>8</sub>	123.50	27.19	72.22	73.03	208.45	5.19 <sup>13</sup> / <sub>16</sub>	84.85	138.97 <sup>1</sup> / <sub>2</sub>
15.	20.30 <sup>3</sup> / <sub>4</sub>	25.21 <sup>7</sup> / <sub>8</sub>	123.54	27.19 <sup>3</sup> / <sub>4</sub>	72.24	73.05	208.45	5.19 <sup>7</sup> / <sub>8</sub>	84.87 <sup>1</sup> / <sub>2</sub>	139.—
16.	20.31	25.21 <sup>5</sup> / <sub>8</sub>	123.57	27.20 <sup>1</sup> / <sub>8</sub>	72.24	73.05	208.45	5.19 <sup>7</sup> / <sub>8</sub>	84.87 <sup>1</sup> / <sub>2</sub>	139.—
17.	20.32	25.21 <sup>3</sup> / <sub>4</sub>	123.58	27.20 <sup>1</sup> / <sub>2</sub>	72.24	73.05	208.42 <sup>1</sup> / <sub>2</sub>	5.19 <sup>15</sup> / <sub>16</sub>	84.90	139.—
18.	20.32 <sup>5</sup> / <sub>8</sub>	25.21 <sup>15</sup> / <sub>16</sub>	123.63	27.20 <sup>5</sup> / <sub>8</sub>	72.24 <sup>1</sup> / <sub>2</sub>	73.05	208.47 <sup>1</sup> / <sub>2</sub>	5.19 <sup>15</sup> / <sub>16</sub>	84.90	139.01 <sup>1</sup> / <sub>4</sub>
19.	20.32 <sup>3</sup> / <sub>4</sub>	25.22 <sup>1</sup> / <sub>4</sub>	123.66	27.21 <sup>3</sup> / <sub>4</sub>	72.24 <sup>1</sup> / <sub>2</sub>	73.04	208.50	5.19 <sup>15</sup> / <sub>16</sub>	84.95	139.02 <sup>1</sup> / <sub>2</sub>
20.										
21.	20.32 <sup>1</sup> / <sub>4</sub>	25.21 <sup>7</sup> / <sub>8</sub>	123.55	27.21 <sup>1</sup> / <sub>4</sub>	72.25	73.03	208.46 <sup>1</sup> / <sub>4</sub>	5.19 <sup>15</sup> / <sub>16</sub>	84.95	139.—
22.	20.32 <sup>1</sup> / <sub>8</sub>	25.21 <sup>7</sup> / <sub>8</sub>	123.55 <sup>1</sup> / <sub>2</sub>	27.21	72.24	73.02 <sup>1</sup> / <sub>2</sub>	208.45	5.19 <sup>15</sup> / <sub>16</sub>	84.94	139.02 <sup>1</sup> / <sub>2</sub>
23.	20.32 <sup>1</sup> / <sub>8</sub>	25.21 <sup>3</sup> / <sub>4</sub>	123.57 <sup>1</sup> / <sub>2</sub>	27.20 <sup>1</sup> / <sub>2</sub>	72.23 <sup>1</sup> / <sub>2</sub>	73.02 <sup>1</sup> / <sub>2</sub>	208.43 <sup>3</sup> / <sub>4</sub>	5.19 <sup>15</sup> / <sub>16</sub>	84.94	139.02 <sup>1</sup> / <sub>2</sub>
24.	20.31 <sup>3</sup> / <sub>4</sub>	25.21 <sup>1</sup> / <sub>8</sub>	123.58	27.20	72.23	73.03	208.42 <sup>1</sup> / <sub>2</sub>	5.19 <sup>7</sup> / <sub>8</sub>	84.94	138.98 <sup>3</sup> / <sub>4</sub>
25.	20.31 <sup>3</sup> / <sub>8</sub>	25.20 <sup>3</sup> / <sub>4</sub>	123.50 <sup>1</sup> / <sub>2</sub>	27.19 <sup>3</sup> / <sub>4</sub>	72.22 <sup>1</sup> / <sub>2</sub>	73.04	208.38 <sup>3</sup> / <sub>4</sub>	5.19 <sup>13</sup> / <sub>16</sub>	84.90	138.95
26.	20.32 <sup>1</sup> / <sub>4</sub>	25.21 <sup>1</sup> / <sub>8</sub>	123.47 <sup>1</sup> / <sub>2</sub>	27.21 <sup>1</sup> / <sub>4</sub>	72.23 <sup>1</sup> / <sub>2</sub>	73.07	208.43 <sup>3</sup> / <sub>4</sub>	5.19 <sup>15</sup> / <sub>16</sub>	84.90	138.97 <sup>1</sup> / <sub>2</sub>
27.										
28.	20.32 <sup>3</sup> / <sub>8</sub>	25.21 <sup>1</sup> / <sub>8</sub>	123.50	27.21 <sup>3</sup> / <sub>8</sub>	72.23 <sup>1</sup> / <sub>2</sub>	73.08	208.42 <sup>1</sup> / <sub>2</sub>	5.19 <sup>15</sup> / <sub>16</sub>	84.91 <sup>1</sup> / <sub>4</sub>	139.—
29.	20.32 <sup>5</sup> / <sub>8</sub>	25.21 <sup>1</sup> / <sub>2</sub>	123.53	27.22	72.24	73.08	208.45	5.19 <sup>15</sup> / <sub>16</sub>	84.91 <sup>1</sup> / <sub>4</sub>	139.—
30.	20.32 <sup>1</sup> / <sub>2</sub>	25.21 <sup>1</sup> / <sub>2</sub>	123.49	27.21 <sup>3</sup> / <sub>4</sub>	72.25	73.05	208.43 <sup>3</sup> / <sub>4</sub>	5.19 <sup>15</sup> / <sub>16</sub>	84.30	139.—
31.	20.32 <sup>5</sup> / <sub>8</sub>	25.21 <sup>1</sup> / <sub>8</sub>	123.43	27.21 <sup>1</sup> / <sub>4</sub>	72.24	73.04 <sup>1</sup> / <sub>2</sub>	208.37 <sup>1</sup> / <sub>2</sub>	5.19 <sup>15</sup> / <sub>16</sub>	83.20	138.95
Monatsdurchschnitte — <i>Moyennes mensuelles</i>										
1927										
I.	20.53	25.18	123.07	22.50	72.13	73.09	207.44	5.188	83.07	138.51
1928										
I.	20.40	25.30	123.65	27.44	72.38	73.14	209.30	5.189	88.74	139.47
II.	20.43	25.345	123.99	27.51	72.36	73.19	209.22	5.197	88.27	139.47
III.	20.43	25.34	124.13	27.43	72.39	73.10	209.—	5.192	87.33	139.37
IV.	20.42	25.331	124.08	27.37	72.46	73.—	209.15	5.188	86.97	139.29
V.	20.42	25.327	124.15	27.33	72.43	73.01	209.33	5.188	86.80	139.20
VI.	20.39	25.317	123.99	27.29	72.44	73.—	209.24	5.187	86.—	139.19
VII.	20.33	25.254	123.88	27.21	72.35	73.19	208.97	5.191	85.57	139.05
VIII.	20.29	25.211	123.79	27.18	72.23	73.24	208.33	5.194	86.27	138.99
IX.	20.29	25.20	123.79	27.17	72.20	73.16	208.29	5.195	85.91	138.98
X.	20.30	25.199	123.74	27.20	72.21	73.07	208.32	5.196	84.09	138.93
XI.	20.29	25.19	123.75	27.21	72.20	73.01	208.49	5.194	83.73	138.84
XII.	20.29	25.178	123.66	27.17	72.17	73.03	208.45	5.188	84.20	138.84
1929										
I.	20.31	25.207	123.54	27.20	72.22	73.06	208.47	5.197	84.76	138.97
<sup>1)</sup> Seit 25. Juni 1928 — <i>Depuis le 25 juin 1928.</i> <sup>2)</sup> Seit 22. Dezember 1927 — <i>Depuis le 22 décembre 1927.</i> Devisenkurse, die nicht einem tatsächlichen Markt in der Schweiz entsprechen, sind über London oder New-York errechnet.										



Geldkurse für Sichtdevisen in der Schweiz — *Changes à vue en Suisse (cours de la demande)*

(Fortsetzung - Suite)

3

	Kopenhagen Copenhague für — pour Kr. 100.—	Oslo für — pour Kr. 100.—	Prag Prague für — pour Kc 100.—	Warschau Varsovie für — pour zl. 100.—	Budapest für — pour Pengö 100.—	Belgrad Belgrade für — pour din. 100.—	Bukarest Bucarest für — pour Lei 100.—	Montreal für — pour \$ 1.—	Buenos- aires für — pour P. Peso 100.—	Yokohama für — pour Yen 100.—
Parität Parité	138. 889	138. 889	15. 366 1/4	58. 139	90. 643	100. —	3. 10 2/3	5. 18262	220. —	258. 332
Januar 1929 <i>Janvier</i>										
1.										
2.	138. 40	138. 35	15. 37 1/4	58. 15	90. 44	9. 12 7/8	3. 11 1/2	5. 17 5/8	218. 25	239. —
3.	138. 40	138. 35	15. 38 1/8	58. 17 1/2	90. 45	9. 12 7/8	3. 11 5/8	5. 17 3/4	218. 50	238. —
4.	138. 40	138. 35	15. 37 7/8	58. 20	90. 50	9. 12 3/4	3. 12 1/8	5. 17 7/8	218. 50	238. 50
5.	138. 45	138. 37 1/2	15. 37 1/4	58. 20	90. 50	9. 12 1/2	3. 12	5. 17 7/8	218. 50	239. 25
6.										
7.	138. 50	138. 45	15. 37 3/8	58. 20	90. 50	9. 12 1/2	3. 12 1/8	5. 17 7/8	218. 75	238. 75
8.	138. 55	138. 45	15. 37 5/8	58. 20	90. 51 1/4	9. 12 1/2	3. 12	5. 17 7/8	218. 75	238. —
9.	138. 55	138. 45	15. 37 1/2	58. 20	90. 55	9. 12 1/2	3. 12 1/8	5. 18 1/4	218. 75	237. 75
10.	138. 60	138. 52 1/2	15. 38 1/4	58. 20	90. 58 3/4	9. 12 1/2	3. 12	5. 18 1/2	218. 75	237. 50
11.	138. 60	138. 52 1/2	15. 37 7/8	58. 20	90. 60	9. 12 1/2	3. 12	5. 18 1/2	218. 75	237. —
12.	138. 62 1/2	138. 55	15. 38 1/4	58. 22 1/2	90. 62 1/2	9. 12 1/2	3. 12	5. 18 5/8	218. 75	237. 25
13.										
14.	138. 62 1/2	138. 55	15. 38 1/2	58. 25	90. 64	9. 12 1/2	3. 12	5. 18 5/8	218. 75	237. —
15.	138. 65	138. 57 1/2	15. 38 3/8	58. 27 1/2	90. 62 1/2	9. 12 1/2	3. 12	5. 18 3/4	218. 87 1/2	235. 25
16.	138. 65	138. 57 1/2	15. 38 1/8	58. 27 1/2	90. 64	9. 12 5/8	3. 11 7/8	5. 18 5/8	219. —	235. 25
17.	138. 67 1/2	138. 60	15. 38 1/4	58. 27 1/2	90. 65	9. 12 3/4	3. 12	5. 18 5/8	219. —	235. 75
18.	138. 67 1/2	138. 60	15. 38 1/2	58. 28 1/2	90. 64	9. 12 3/4	3. 11 7/8	5. 18 1/2	219. —	236. 25
19.	138. 67 1/2	138. 60	15. 38 3/8	58. 28 1/2	90. 64	9. 12 3/4	3. 11 7/8	5. 18 5/8	219. —	236. 75
20.										
21.	138. 70	138. 62 1/2	15. 38 1/2	58. 28 1/2	90. 65	9. 12 3/4	3. 12	5. 18 3/4	219. —	236. 75
22.	138. 70	138. 62 1/2	15. 38 1/2	58. 28 1/2	90. 65	9. 12 3/4	3. 12 1/8	5. 18 3/4	219. —	236. 50
23.	138. 70	138. 62 1/2	15. 38 1/4	58. 27 1/2	90. 64 1/2	9. 12 3/4	3. 12	5. 18 3/4	219. —	236. —
24.	138. 67 1/2	138. 60	15. 38	58. 27 1/2	90. 63	9. 12 5/8	3. 11 7/8	5. 18 3/4	219. —	236. —
25.	138. 62 1/2	138. 55	15. 38	58. 27 1/2	90. 62 1/2	9. 12 3/4	3. 12	5. 18 5/8	219. —	236. —
26.	138. 65	138. 57 1/2	15. 38	58. 27 1/2	90. 61	9. 12 1/2	3. 12	5. 18 5/8	219. 12 1/2	235. 75
27.										
28.	138. 65	138. 57 1/2	15. 38 1/4	58. 27 1/2	90. 63	9. 12 1/2	3. 11 7/8	5. 18 5/8	219. 12 1/2	234. 25
29.	138. 65	138. 57 1/2	15. 38 1/4	58. 27 1/2	90. 63	9. 12 1/2	3. 12	5. 18 5/8	219. 25	235. 25
30.	138. 65	138. 57 1/2	15. 38 1/4	58. 27 1/2	90. 63	9. 12 1/2	3. 12 1/8	5. 18 5/8	219. 25	235. 25
31.	138. 63 3/4	138. 55	15. 38 3/8	58. 27 1/2	90. 62 1/2	9. 12 1/2	3. 12 1/8	5. 18 3/4	219. 37 1/2	235. —
Monatsdurchschnitte — <i>Moyennes mensuelles</i>										
1927										
I.	138. 24	132. 52	15. 35	56. 04	90. 67	9. 12	2. 72	5. 18	213. 78	252. 76
1928										
I.	138. 97	137. 96	15. 37	58. 05	90. 67	9. 14	3. 19	5. 18	221. 60	243. 16
II.	139. 15	138. 22	15. 39	58. 06	90. 80	9. 13	3. 19	5. 19	222. 02	243. 50
III.	139. 11	138. 40	15. 38	58. 10	90. 75	9. 13	3. 20	5. 189	222. 12	244. 39
IV.	139. 15	138. 68	15. 37	58. 06	90. 60	9. 13	3. 25	5. 189	221. 86	247. 42
V.	139. 17	138. 91	15. 37	58. 05	90. 61	9. 13	3. 20	5. 182	221. 73	241. 81
VI.	139. 11	138. 94	15. 37	58. 08	90. 49	9. 13	3. 18	5. 173	221. 14	241. 62
VII.	138. 79	138. 75	15. 38	58. 05	90. 44	9. 13	3. 17	5. 178	219. 33	238. 48
VIII.	138. 61	138. 61	15. 39	58. 19	90. 53	9. 13	3. 16	5. 191	218. 94	233. 96
IX.	138. 53	138. 51	15. 39	58. 23	90. 52	9. 13	3. 15	5. 196	218. 61	237. 70
X.	138. 52	138. 50	15. 39	58. 25	90. 57	9. 13	3. 14	5. 195	218. 51	239. 83
XI.	138. 45	138. 44	15. 39	58. 23	90. 55	9. 13	3. 12	5. 195	218. 97	240. 91
XII.	138. 47	138. 39	15. 34	58. 17	90. 45	9. 13	3. 10	5. 179	218. 46	238. 09
1929										
I.	138. 60	138. 53	15. 38	58. 24	90. 59	9. 13	3. 12	5. 184	218. 88	236. 69

1) Diese Parität ist nicht gesetzlich; sie stützt sich auf den Kurs von § 2.96 1/2 für 100 tschech. Kronen, d. i. das Mittel zwischen § 2.90 und 3.03, innert welchen Grenzen die tschechoslowakische Krone gesetzlich zu halten ist.

*Cette parité n'est pas légale; elle est basée sur § 2.96 1/2 pour 100 Cr., c.-à-d. la moyenne entre § 2.90 et 3.03, limites entre lesquelles doit être maintenu légalement le cours de la couronne.*

2) Seit 7. Februar 1929. — *Depuis le 7 février 1929.*

*Le cours des devises qui n'ont pas un marché régulier en Suisse est calculé sur les parités de Londres ou de New-York.*

**Kursabweichungen fremder Valuten in der Schweiz von der Parität. Wert des Schweizerfrankens**  
*Ecart des changes étrangers en Suisse par rapport à leur parité. Valeur du franc suisse*

Abweichungen in ‰ von der Parität <i>Ecart en ‰ de la parité</i>										Der Schweizerfranken in ‰ <i>Le franc suisse en ‰</i>	
New-York	London <i>Londres</i>	Berlin	Paris	Mailand <i>Milan</i>	Amster- dam	Stock- holm	Brüssel <i>Bruxelles</i>	Wien <i>Vienne</i>	des Dollars <i>du dollar</i>	des Gold- frankens <i>du franc-or</i>	
Januar 1929 <i>Janvier</i>											
1	2	3	4	5	6	7	8	9	10	11	12
1.											
2.	+ 1.4	— 1.3	+ 1.0	— 0.2	— 4.2	+ 1.0	+ 0.1	+ 1.8	+ 2.1	99.86	100.14
3.	+ 1.9	— 1.3	+ 0.3	— 0.4	— 3.6	+ 0.8	+ 0.1	+ 1.8	+ 2.7	99.81	100.14
4.	+ 1.9	— 1.3	+ 1.0	— 0.4	— 3.4	+ 1.0	+ 0.1	+ 1.9	+ 2.4	99.81	100.14
5.	+ 1.8	— 1.3	+ 1.0	— 0.4	— 3.4	+ 1.3	+ 0.3	+ 1.9	+ 2.0	99.82	100.15
6.											
7.	+ 1.8	— 1.3	+ 0.8	— 0.4	— 3.1	+ 1.2	+ 0.3	+ 1.9	+ 1.8	99.82	100.13
8.	+ 1.9	— 1.3	+ 0.6	— 0.1	— 3.4	+ 1.3	+ 0.4	+ 1.8	+ 2.0	99.81	100.12
9.	+ 2.3	— 1.3	+ 0.1	+ 0.2	— 3.4	+ 0.8	+ 0.3	+ 1.6	+ 1.7	99.77	100.12
10.	+ 2.5	— 0.8	+ 0.8	+ 0.5	— 3.4	+ 1.1	+ 0.8	+ 1.8	+ 1.8	99.75	100.07
11.	+ 2.5	— 0.8	+ 0.1	+ 0.2	— 3.4	+ 1.0	+ 0.3	+ 1.8	+ 1.7	99.75	100.07
12.	+ 2.7	— 0.7	+ 0.3	+ 0.1	— 3.4	+ 0.5	+ 0.4	+ 1.9	+ 1.6	99.73	100.06
13.											
14.	+ 3.0	— 0.4	+ 0.3	+ 0.1	— 3.2	+ 0.6	+ 0.6	+ 2.2	+ 1.4	99.70	100.03
15.	+ 3.1	— 0.1	+ 0.7	+ 0.1	— 2.9	+ 0.6	+ 0.8	+ 2.5	+ 1.7	99.69	100.01
16.	+ 3.1	— 0.2	+ 0.9	+ 0.2	— 2.8	+ 0.6	+ 0.8	+ 2.5	+ 1.7	99.69	100.01
17.	+ 3.2	— 0.2	+ 1.0	+ 0.7	— 2.6	+ 0.5	+ 0.8	+ 2.5	+ 1.7	99.68	100.01
18.	+ 3.2	— 0.1	+ 1.4	+ 1.0	— 2.6	+ 0.7	+ 0.9	+ 2.5	+ 1.7	99.68	100.—
19.	+ 3.2	+ 0.04	+ 1.6	+ 1.1	— 2.2	+ 0.9	+ 1.0	+ 2.5	+ 1.6	99.68	99.99
20.											
21.	+ 3.2	— 0.1	+ 0.8	+ 0.9	— 2.4	+ 0.7	+ 0.8	+ 2.6	+ 1.4	99.68	100.—
22.	+ 3.2	— 0.1	+ 0.8	+ 0.8	— 2.5	+ 0.6	+ 1.0	+ 2.5	+ 1.4	99.68	100.—
23.	+ 3.2	— 0.2	+ 1.0	+ 0.8	— 2.6	+ 0.6	+ 1.0	+ 2.4	+ 1.4	99.68	100.01
24.	+ 3.1	— 0.4	+ 1.0	+ 0.6	— 2.8	+ 0.5	+ 0.7	+ 2.3	+ 1.4	99.69	100.03
25.	+ 3.0	— 0.6	+ 0.4	+ 0.4	— 2.9	+ 0.3	+ 0.4	+ 2.3	+ 1.6	99.70	100.04
26.	+ 3.2	— 0.4	+ 0.1	+ 0.9	— 2.4	+ 0.6	+ 0.6	+ 2.4	+ 2.0	99.68	100.03
27.											
28.	+ 3.2	— 0.4	+ 0.3	+ 0.9	— 2.3	+ 0.5	+ 0.8	+ 2.4	+ 2.1	99.68	100.03
29.	+ 3.2	— 0.3	+ 0.6	+ 1.0	— 2.1	+ 0.6	+ 0.8	+ 2.5	+ 2.1	99.68	100.03
30.	+ 3.2	— 0.3	+ 0.3	+ 1.0	— 2.2	+ 0.6	+ 0.8	+ 2.6	+ 1.7	99.68	100.02
31.	+ 3.2	— 0.4	— 0.2	+ 1.0	— 2.4	+ 0.3	+ 0.4	+ 2.5	+ 1.6	99.68	100.03
Monatsdurchschnitte — <i>Moyennes mensuelles</i>											
1927											
I.	+ 1.0	— 1.7	— 3.1	— 794.7	— 775.0	— 4.2	— 2.7	+ 0.9	+ 2.2	99.90	100.20
1928											
I.	+ 1.2	— 3.2	+ 1.6	— 796.0	+ 6.0	+ 4.7	+ 4.2	+ 4.4	+ 2.9	99.88	99.71
II.	+ 2.9	+ 4.5	+ 4.3	— 795.7	+ 8.5	+ 4.3	+ 4.2	+ 4.1	+ 3.6	99.71	99.56
III.	+ 1.9	+ 4.7	+ 5.5	— 795.7	+ 5.6	+ 3.3	+ 3.5	+ 4.6	+ 2.4	99.81	99.54
IV.	+ 1.1	+ 4.3	+ 5.0	— 795.8	+ 3.4	+ 4.0	+ 2.9	+ 5.5	+ 1.0	99.89	99.59
V.	+ 1.1	+ 4.2	+ 5.6	— 795.8	+ 1.9	+ 4.8	+ 2.2	+ 5.1	+ 1.2	99.89	99.62
VI.	+ 0.9	+ 3.8	+ 4.3	— 796.0 <sup>1)</sup>	+ 0.5	+ 4.4	+ 2.2	+ 5.2	+ 1.0	99.91	99.70
VII.	+ 1.6	+ 1.3	+ 3.4	+ 1.4	— 2.5	+ 3.1	+ 1.2	+ 4.1	+ 3.6	99.84	99.95
VIII.	+ 2.2	— 0.4	+ 2.7	— 0.7	— 3.6	+ 0.05	+ 0.7	+ 2.3	+ 4.3	99.78	100.05
IX.	+ 2.3	— 0.9	+ 2.7	— 0.7	— 3.9	— 0.1	+ 0.7	+ 1.9	+ 3.2	99.77	100.09
X.	+ 2.6	— 0.9	+ 2.3	— 0.2	— 2.8	pari	+ 0.3	+ 2.1	+ 2.0	99.74	100.09
XI.	+ 2.3	— 1.2	+ 2.4	— 0.5	— 2.5	+ 0.8	— 0.4	+ 1.9	+ 1.2	99.77	100.12
XII.	+ 1.1	— 1.7	+ 1.6	— 0.9	— 3.9	+ 0.6	— 0.4	+ 1.5	+ 1.4	99.89	100.17
1929											
I.	+ 2.8	— 0.6	+ 0.7	+ 0.4	— 2.9	+ 0.7	+ 0.6	+ 2.2	+ 1.8	99.72	100.06

<sup>1)</sup> 1—23 Juin.

## Devise Schweiz im Ausland — Change suisse à l'étranger

5

	in — à Paris	in London à Londres	in — à Berlin	in Mailand à Milan	in Brüssel à Bruxelles	in Wien à Vienne	in — à Amsterdam	in — à New-York	in — à Stockholm
Parität Parité	492.4895 <sup>1)</sup>	25.22155	81.—	366.6127 <sup>2)</sup>	138.77	137.125	48.003	19.295	72.—
Januar 1929 <i>Janvier</i>									
1	2	3	4	5	6	7	8	9	10
1.									
2.	492.50	25.18 <sup>3/4</sup>	80.88	367.85	138.20	136.53	47.97 <sup>1/2</sup>	19.26 <sup>1/2</sup>	72.05
3.	492.50	25.18 <sup>3/4</sup>	80.85	367.80	138.25	136.57	47.97	19.26	72.05
4.	492.50	25.19	80.79	367.85	138.28 <sup>1/2</sup>	136.59	47.96	19.26	72.05
5.	492.25	25.19	80.82	367.82 <sup>1/2</sup>	—	136.62	47.93 <sup>1/2</sup>	19.26	72.05
6.									
7.	493.—	25.19	80.88	367.85	138.32	136.65	47.95	19.26	72.05
8.	492.50	25.19	80.86	367.77 <sup>1/2</sup>	138.31	136.65	47.96	19.25 <sup>1/2</sup>	72.10
9.	492.25	25.19 <sup>1/2</sup>	80.90 <sup>1/2</sup>	367.85	138.31 <sup>1/2</sup>	136.64	47.97	19.26	72.05
10.	492.50	25.20 <sup>3/8</sup>	80.84 <sup>1/2</sup>	367.80	138.20 <sup>3/4</sup>	136.63	47.95	19.25 <sup>3/4</sup>	72.05
11.	492.25	25.20 <sup>1/2</sup>	80.90	367.77 <sup>1/2</sup>	138.25	136.69	47.98 <sup>1/2</sup>	19.24 <sup>3/4</sup>	72.05
12.	492.50	25.20 <sup>7/8</sup>	80.89 <sup>1/2</sup>	367.77 <sup>1/2</sup>	—	136.67 <sup>1/2</sup>	47.98	19.24 <sup>1/4</sup>	72.05
13.									
14.	492.50	25.21 <sup>3/4</sup>	80.96	367.72 <sup>1/2</sup>	138.20	136.65	47.97 <sup>1/2</sup>	19.23 <sup>1/4</sup>	72.—
15.	492.—	25.22	80.85 <sup>1/2</sup>	367.67 <sup>1/2</sup>	138.19	136.62	47.98	19.24	72.20
16.	492.—	25.21 <sup>7/8</sup>	80.84	367.67 <sup>1/2</sup>	138.19	136.59	47.98	19.23 <sup>1/4</sup>	72.20
17.	491.75	25.21 <sup>5/8</sup>	80.84	367.58	138.20	136.65	47.98	19.23 <sup>1/4</sup>	72.20
18.	492.—	25.22	80.77 <sup>1/2</sup>	367.55	138.20	136.64	47.97	19.23	72.20
19.	492.—	25.22 <sup>1/4</sup>	80.78	367.45	—	136.64	47.96	19.23	72.20
20.									
21.	491.75	25.21 <sup>3/4</sup>	80.83 <sup>1/2</sup>	367.50	138.19	136.67	47.97 <sup>1/2</sup>	19.23 <sup>1/4</sup>	72.20
22.	492.—	25.21 <sup>7/8</sup>	80.84 <sup>1/2</sup>	367.55	138.17	136.68	47.97 <sup>1/2</sup>	19.22 <sup>3/4</sup>	72.—
23.	492.—	25.21 <sup>7/8</sup>	80.83 <sup>1/2</sup>	367.56	138.14	136.61	47.98	19.23 <sup>1/4</sup>	72.—
24.	492.25	25.20 <sup>7/8</sup>	80.86	367.61	138.16 <sup>1/2</sup>	136.61 <sup>1/2</sup>	47.98 <sup>1/2</sup>	19.23 <sup>1/2</sup>	72.—
25.	492.—	25.20 <sup>3/4</sup>	80.88 <sup>1/2</sup>	367.60	138.20	136.59	47.99	19.23 <sup>1/2</sup>	72.05
26.	—	25.21 <sup>5/8</sup>	80.87	367.40	—	136.58 <sup>1/2</sup>	47.97 <sup>1/2</sup>	19.23 <sup>1/2</sup>	72.05
27.									
28.	492.—	25.21 <sup>1/2</sup>	80.89	367.40	138.13	136.57	47.98	19.23 <sup>1/4</sup>	72.02 <sup>1/2</sup>
29.	492.—	25.21 <sup>5/8</sup>	80.87	367.32 <sup>1/2</sup>	138.12	136.58 <sup>1/2</sup>	47.98	19.23	72.02 <sup>1/2</sup>
30.	492.—	25.22	80.86 <sup>1/2</sup>	367.35	138.11	136.58 <sup>1/2</sup>	47.99	19.23 <sup>1/2</sup>	72.—
31.	492.—	25.21 <sup>3/8</sup>	80.93 <sup>1/2</sup>	367.37	138.15	136.59 <sup>1/8</sup>	48.01	19.23	72.—
Monatsdurchschnitte — <i>Moyennes mensuelles</i>									
1927									
I.	486.34	25.18	81.13	444.42	138.63	136.49	48.20	19.27	72.27
1928									
I.	490.09	25.30	80.78	364.19	137.95	136.40	47.78	19.27	71.76
II.	489.36	25.34	80.55	363.38	137.93	136.34	47.80	19.24	71.74
III.	489.35	25.34	80.47	364.53	137.86 <sup>1/2</sup>	136.55	47.85	19.26	71.79
IV.	489.61	25.33	80.50	365.33	137.75	136.71	47.82	19.27	71.84
V.	489.61	25.33	80.45	365.88	137.79	136.71	47.78	19.275	71.87
VI.	490.41	25.32	80.56	366.45	137.76	136.70	47.80	19.28	71.87
VII.	491.65	25.25	80.62	367.56	137.97	136.33	47.85	19.26	72.—
VIII.	492.67	25.21	80.69	367.88	138.18	136.27	48.—	19.254	71.98
IX.	492.65	25.20	80.68	368.13	138.24	136.42	48.01	19.251	72.—
X.	492.56	25.20	80.71	367.56	138.22	136.60	48.01	19.246	72.05
XI.	492.71	25.19	80.72	367.50	138.26	136.69	47.97	19.253	72.09
XII.	492.90	25.18	80.77	368.01	138.30	136.62	47.98	19.274	72.10
1929									
I.	492.20	25.21	80.86	367.63	138.20	136.62	47.97	19.242	72.07

1) Seit 25. Juni 1928 — Depuis le 25 juin 1928

2) Seit 22. Dezember 1927 — Depuis le 22 décembre 1927

Offizielle Diskontsätze — Taux officiels d'escompte

6

1	Jahresdurchschnitte Moyennes annuelles		Monatsdurchschnitte in % Moyennes mensuelles en %				Gegenwärtiger Satz Taux actuel %	In Kraft seit: En vigueur depuis:
	1927	1928	1928			1929		
			Janvier	Nov.	Déc.		Janvier	
2	3	4	5	6	7	8	9	
Schweiz — Suisse . . . . .	3.50	3.50	3.50	3.50	3.50	3.50	3 1/2	22 Octobre 1925
Albanien — Albanie . . . . .	—	9.00	9.00	9.00	9.00	9.00	9	Avril 1927
Australien — Australie . . . . .	6-7	6-7	6-7	6-7	6-7	6-7	6-7	22 Novembre 1922
Belgien — Belgique . . . . .	5.40	4.25	4.50	4.00	4.00	4.00	4	30 Juin 1928
Britisch Indien - Indes Anglaises	6.22	6.19	7.00	5.53	6.42	7.00	7	13 Décembre 1928
Bulgarien — Bulgarie . . . . .	10.00	9.95	10.00	10.00	9.45	9.00	9	15 Décembre 1928
Chile — Chili . . . . .	—	6.40	7.00	6.00	6.00	6.00	6	22 Octobre 1928
Dänemark — Danemark . . . . .	5.00	5.00	5.00	5.00	5.00	5.00	5	23 Juin 1926
Danzig — Dantzig . . . . .	5.77	6.00	6.00	6.00	6.00	6.00	6	18 Juin 1927
Deutschland — Allemagne . . . . .	5.83	7.00	7.00	7.00	7.00	6.68	6 1/2	12 Janvier 1929
England — Angleterre . . . . .	4.65	4.50	4.50	4.50	4.50	4.50	5 1/2	7 Février 1929
Estland — Estonie . . . . .	8.00	7.50	7.50	7.50	7.50	7.50	7 1/2	1 Janvier 1928
Finnland — Finlande . . . . .	6.86	6.26	6.00	6.75	7.00	7.00	7	16 Novembre 1928
Frankreich — France . . . . .	5.22	3.52	3.79	3.50	3.50	3.50	3 1/2	19 Janvier 1928
Griechenland — Grèce . . . . .	10.00	10.00	10.00	10.00	9.00	8.18	8	5 Janvier 1929
Japan — Japon . . . . .	5.89	5.48	5.48	5.48	5.48	5.48	5.48	8 Octobre 1927
Irland — Irlande . . . . .	—	5.60	5.50	5.50	5.50	5.50	5 1/2	21 Avril 1927
Italien — Italie . . . . .	7.00	5.95	7.00	5.50	5.50	5.90	6	7 Janvier 1929
Jugoslawien — Yougoslavie . . . . .	6.00	6.00	6.00	6.00	6.00	6.00	6	23 Juin 1922
Lettland — Lettonie . . . . .	7.00	6.25	7.00	6.00	6.00	6.00	6	1 Avril 1928
Litauen — Lithuanie . . . . .	7.00	7.00	7.00	7.00	7.00	7.00	7	8 Février 1925
New-York . . . . .	3.80	4.51	3.50	5.00	5.00	5.00	5	12 Juillet 1928
Niederlande — Pays-Bas . . . . .	3.72	4.50	4.50	4.50	4.50	4.50	4 1/2	13 Octobre 1927
Norwegen — Norvège . . . . .	4.58	5.53	5.00	5.50	5.50	5.50	5 1/2	27 Mars 1928
Oesterreich — Autriche . . . . .	6.34	6.27	6.42	6.50	6.50	6.50	6 1/2	17 Juillet 1928
Peru — Pérou . . . . .	—	—	6.00	6.00	6.00	6.00	6	17 Mai 1928
Polen — Pologne . . . . .	8.33	8.00	8.00	8.00	8.00	8.00	8	13 Mai 1927
Portugal . . . . .	8.00	8.00	8.00	8.00	8.00	8.00	8	28 Juillet 1926
Rumänien — Roumanie . . . . .	6.00	6.00	6.00	6.00	6.00	6.00	6	1 Juin 1920
Russland — Russie . . . . .	8.00	8.00	8.00	8.00	8.00	8.00	8	Avril 1924
Schweden — Suède . . . . .	4.15	4 01	3.52	4.50	4.50	4.50	4 1/2	24 Août 1928
Spanien — Espagne . . . . .	5.00	5.02	5.00	5.00	5.21	5.50	5 1/2	19 Décembre 1928
Südafrika — Afrique du Sud . . . . .	5.65	5.51	6.00	5.50	5.50	5.50	5 1/2	9 Janvier 1928
Tschechoslowakei — Tchecoslo- vaquie . . . . .	5.09	5.00	5.00	5.00	5.00	5.00	5	8 Mars 1927
Ungarn — Hongrie . . . . .	6 00	6.25	6.00	7.00	7.00	7.00	7	2 Octobre 1928

Diskontosätze in der Schweiz im Monatsdurchschnitt — Taux d'escompte en Suisse, moyennes mensuelles

1	Offizieller Satz — Taux officiel				Privatsatz — Taux hors banque				Spannung — Ecart			
	1926	1927	1928	1929	1926	1927	1928	1929	1926	1927	1928	1929
	In Prozenten — En pourcents											
Janvier . . . . .	3.50	3.50	3.50	3.50	2.44	3.16	3.29	3.28	1.06	0.84	0.21	0.22
Février . . . . .	3.50	3.50	3.50		2.22	2.87	3.12		1.28	0.63	0.88	
Mars . . . . .	3.50	3.50	3.50		2.18	2.98	3.20		1.82	0.52	0.80	
Avril . . . . .	3.50	3.50	3.50		2.30	3.13	3.29		1.20	0.87	0.21	
Mai . . . . .	3.50	3.50	3.50		2.38	3.19	3.32		1.12	0.81	0.18	
Juin . . . . .	3.50	3.50	3.50		2.88	3.42	3.40		1.12	0.08	0.10	
Juillet . . . . .	3.50	3.50	3.50		2.87	3.47	3.44		1.13	0.03	0.06	
Août . . . . .	3.50	3.50	3.50		2.84	3.44	3.41		1.16	0.06	0.09	
Septembre . . . . .	3.50	3.50	3.50		2.52	3.39	3.37		0.98	0.11	0.13	
Octobre . . . . .	3.50	3.50	3.50		2.80	3.38	3.37		0.70	0.12	0.13	
Novembre . . . . .	3.50	3.50	3.50		2.96	3.39	3.35		0.54	0.11	0.16	
Décembre . . . . .	3.50	3.50	3.50		3.35	3.40	3.32		0.15	0.10	0.18	
Année . . . . .	3.50	3.50	3.50		2.52	3.27	3.33		0.98	0.23	0.17	

Privatsätze — Taux hors banque

1	Jahres- durchschnitte Moyennes annuelles		Monatsdurchschnitte in ‰ Moyennes mensuelles en ‰				Sätze am — Taux au					
	1927	1928	1928			1929	1928		1929			
			Janvier	Nov.	Déc.	Janvier	31 Janv.	31 Déc.	7 Janv.	15 Janv.	23 Janv.	31 Janv.
Schweiz — Suisse . . . . .	3.27	3.33	3.29	3.35	3.32	3.28	3 <sup>3</sup> / <sub>16</sub>	3 <sup>3</sup> / <sub>8</sub>	3 <sup>3</sup> / <sub>8</sub>	3 <sup>1</sup> / <sub>4</sub>	3 <sup>1</sup> / <sub>4</sub>	3 <sup>1</sup> / <sub>4</sub>
Amsterdam . . . . .	3.65	4.18	4.29	4.40	4.45	4.19	4 <sup>5</sup> / <sub>16</sub>	4 <sup>7</sup> / <sub>16</sub>	4 <sup>3</sup> / <sub>8</sub>	4 <sup>3</sup> / <sub>16</sub>	4	4 <sup>3</sup> / <sub>16</sub>
Berlin . . . . .	5.49	6.49	6.32	6.80	6.27	5.83	6 <sup>3</sup> / <sub>8</sub>	6 <sup>3</sup> / <sub>8</sub>	6 <sup>1</sup> / <sub>8</sub>	5 <sup>3</sup> / <sub>4</sub>	5 <sup>5</sup> / <sub>8</sub>	5 <sup>5</sup> / <sub>8</sub>
Brüssel — Bruxelles . . . . .	4.02	4.05	4.08	3.94	3.94	3.94	4	3 <sup>15</sup> / <sub>16</sub>	3 <sup>15</sup> / <sub>16</sub>	3 <sup>15</sup> / <sub>16</sub>	3 <sup>15</sup> / <sub>16</sub>	3 <sup>15</sup> / <sub>16</sub>
London — Londres . . . . .	4.23	4.16	4.21	4.37	4.36	4.32	4 <sup>1</sup> / <sub>8</sub>	4 <sup>7</sup> / <sub>16</sub>	4 <sup>5</sup> / <sub>16</sub>	4 <sup>5</sup> / <sub>16</sub>	4 <sup>5</sup> / <sub>16</sub>	4 <sup>5</sup> / <sub>16</sub>
Mailand — Milan . . . . .	7.69	5.46	6.00	5.45	5.50	5.83	6	5 <sup>1</sup> / <sub>2</sub>	5 <sup>1</sup> / <sub>2</sub>	6	6	6
New-York . . . . .	3.55	4.11	3.88	4.50	4.56	4.81	3 <sup>1</sup> / <sub>2</sub>	4 <sup>5</sup> / <sub>8</sub>	4 <sup>5</sup> / <sub>8</sub>	4 <sup>3</sup> / <sub>4</sub>	5	5
Paris . . . . .	2.89	3.02	2.81	3.37	3.41	3.50	2 <sup>3</sup> / <sub>4</sub>	3 <sup>1</sup> / <sub>2</sub>	3 <sup>1</sup> / <sub>2</sub>	3 <sup>1</sup> / <sub>2</sub>	3 <sup>1</sup> / <sub>2</sub>	3 <sup>1</sup> / <sub>2</sub>
Prag — Prague . . . . .	4.84	4.87	4.75	4.94	4.94	4.94	4 <sup>3</sup> / <sub>4</sub>	4 <sup>15</sup> / <sub>16</sub>	4 <sup>15</sup> / <sub>16</sub>	4 <sup>15</sup> / <sub>16</sub>	4 <sup>15</sup> / <sub>16</sub>	4 <sup>15</sup> / <sub>16</sub>
Wien — Vienne . . . . .	5.85	5.93	6.02	6.25	6.81	6.20	5 <sup>3</sup> / <sub>4</sub>	6 <sup>3</sup> / <sub>8</sub>	6 <sup>1</sup> / <sub>4</sub>	6 <sup>3</sup> / <sub>16</sub>	6 <sup>3</sup> / <sub>16</sub>	6 <sup>3</sup> / <sub>16</sub>

Lombardsätze zentraler Notenbanken — Taux pour avances sur nantissement

1	Jahresdurchschnitte Moyennes annuelles		Am Monatsende geltender Satz in ‰ Taux en vigueur en fin de mois en ‰				Gegenwärtiger Satz Taux actuel ‰	In Kraft seit: En vigueur depuis:
	1927	1928	1928			1929		
			Janv.	Nov.	Déc.	Janv.		
Schweiz — Suisse . . . . .	4.50	4.50	4 <sup>1</sup> / <sub>2</sub>	4 <sup>1</sup> / <sub>2</sub>	4 <sup>1</sup> / <sub>2</sub>	4 <sup>1</sup> / <sub>2</sub>	4 <sup>1</sup> / <sub>2</sub>	22 Octobre 1925
Belgien — Belgique . . . . .	6.88	5.75	6	5 <sup>1</sup> / <sub>2</sub>	5 <sup>1</sup> / <sub>2</sub>	5 <sup>1</sup> / <sub>2</sub>	5 <sup>1</sup> / <sub>2</sub>	30 Juin 1928
Deutschland — Allemagne . . . . .	7.24	8.00	8	8	8	7 <sup>1</sup> / <sub>2</sub>	7 <sup>1</sup> / <sub>2</sub>	12 Janvier 1929
Frankreich — France . . . . .	6.46	5.55	5 <sup>1</sup> / <sub>2</sub>	5 <sup>1</sup> / <sub>2</sub>	5 <sup>1</sup> / <sub>2</sub>	5 <sup>1</sup> / <sub>2</sub>	5 <sup>1</sup> / <sub>2</sub>	19 Janvier 1928
Italien — Italie . . . . .	7.00	5.95	7	5 <sup>1</sup> / <sub>2</sub>	5 <sup>1</sup> / <sub>2</sub>	6	6	7 Janvier 1929
Jugoslawien — Yougoslavie . . . . .	8.00	8.00	8	8	8	8	8	25 Octobre 1924
Niederlande — Pays-Bas . . . . .	4.56-5.56	5-6	5-6	5-6	5-6	5-6	5-6	13 Octobre 1927
Oesterreich — Autriche . . . . .	6.84-7.34	6.71-7.26	6 <sup>1</sup> / <sub>2</sub> -7	7-7 <sup>1</sup> / <sub>2</sub>	7-7 <sup>1</sup> / <sub>2</sub>	7-7 <sup>1</sup> / <sub>2</sub>	7-7 <sup>1</sup> / <sub>2</sub>	17 Juillet 1928
Polen — Pologne . . . . .	9.72	9.00	9	9	9	9	9	15 Octobre 1927
Rumänien — Roumanie . . . . .	7.00	7.00	7	7	7	7	7	1 Juin 1920
Spanien — Espagne . . . . .	4.50-5.50	4.11-5.50	4 <sup>1</sup> / <sub>2</sub> -5 <sup>1</sup> / <sub>2</sub>	4-5 <sup>1</sup> / <sub>2</sub>	4 <sup>1</sup> / <sub>2</sub> -6	4 <sup>1</sup> / <sub>2</sub> -6	4 <sup>1</sup> / <sub>2</sub> -6	19 Décembre 1928
Tschechoslowakei — Tchécoslovaquie . . . . .	6.09-6.59	6.00-6.50	6-6 <sup>1</sup> / <sub>2</sub>	6-6 <sup>1</sup> / <sub>2</sub>	6-6 <sup>1</sup> / <sub>2</sub>	6-6 <sup>1</sup> / <sub>2</sub>	6-6 <sup>1</sup> / <sub>2</sub>	8 Mars 1927



**Markt schweizerischer Staatsanleihen — Marché des fonds d'Etat fédéraux**

10

Notierungen an der Zürcher Börse <i>Cours de la Bourse de Zurich</i>	Fälligkeit <i>Echéance</i>	Emissions- kurs <i>Cours d'émission</i>	Décembre 1928	Janvier 1929		
			Letzter Kurs <i>Dernier cours</i>	Höchster Kurs <i>Maximum</i>	Tiefster Kurs <i>Minimum</i>	Letzter Kurs <i>Dernier cours</i>
1	2	3	4	5	6	7
3 % Eidgenössische Anleihe 1903 . . . . .	1906-1940	—	82.75	83.10	82.50	83.—
3 1/2 % Obligationen S. B. B., Serie A—K	1911-1962	—	88.80	88.85	87.60c	88.25
III. 4 1/2 % Mobilisations-Anleihe 1915	1926-1955	96 1/2	97.50	99.—c	97.60	99.—c
VI. 4 1/2 % " " 1917	1932	96	98.50	99.—	98.60	98.90
VII. 4 1/2 % " " 1917	1934	96	98.75	99.25	98.75	99.—
VIII. 5 % " " 1917	1948	100	101.75	102.90c	101.90	102.75
5 1/2 % Staatsanleihe . . . . . 1922	1930	100	100.90	101.—	100.75	100.90
4 % " " " " " 1922	1932	97 1/2	97.25	97.90	97.50	97.80
5 % " " " " " 1923	1931	100	101.20	101.40	101.—	101.25
5 % " " " " " 1924	1935	96	102.25	103.—c	102.—	102.60
5 % " " " " " 1925	1940	98	103.—	104.—c	103.—	103.25
4 1/2 % " " " " " 1926	1941	98	98.75	99.15	98.50	98.75
4 1/2 % " " " " " 1927	1942	97	98.50	99.—	98.50	98.90c

**Geldkurs und Rentabilität der 3 1/2 % Obligationen schweizerische Bundesbahnen, Serie A—K, am Monatsende  
Cours (demande) et rendement des obligations Chemins de fer fédéraux 3 1/2 %, Série A—K, en fin de mois**

11

1	Kurs — Cours					Rentabilität — Rendement				
	1925	1926	1927	1928	1929	1925	1926	1927	1928	1929
2	3	4	5	6	7	8	9	10	11	
Janvier . . . . .	80.—	83.50	84.25	86.30	88.25	4.93	4.68	4.62	4.46	4.33
Février . . . . .	79.40	83.50	83.70	86.—		4.98	4.68	4.66	4.48	
Mars . . . . .	79.—	83.05	83.75	86.35		5.01	4.72	4.66	4.45	
Avril . . . . .	78.95	83.05	83.55	86.65		5.02	4.72	4.67	4.43	
Mai . . . . .	80.20	83.00	84.40	86.10		4.91	4.72	4.61	4.47	
Juin . . . . .	80.25	83.80	84.—	86.50		4.91	4.66	4.64	4.44	
Juillet . . . . .	82.15	85.85	83.80	85.70		4.75	4.49	4.66	4.50	
Août . . . . .	81.80	84.75	84.35	86.60		4.78	4.58	4.62	4.44	
Septembre . . . . .	81.65	83.60	84.50	86.75		4.79	4.67	4.60	4.42	
Octobre . . . . .	82.20	83.40	83.80	86.60		4.75	4.69	4.66	4.44	
Novembre . . . . .	81.70	81.80	85.60	87.10		4.79	4.82	4.51	4.40	
Décembre . . . . .	82.75	83.65	86.40	88.80		4.71	4.67	4.45	4.27	

**Börsenumsätze — Mouvements des bourses**

12

1	Basel — Bâle		Genf — Genève		Zürich* — Zurich*					
	Umsatz in Mill. Fr. <i>Mouvement en millions de frs.</i>		Anzahl der bezahlten Kurse <i>Total des cours cotés</i>				Umsatz in Millionen Fr. <i>Mouvement en millions de frs.</i>			
	1928	1929	1928	1929	1926	1927	1928	1926	1927	1928
2	3	4	5	6	7	8	9	10	11	
Janvier . . . . .	333.5	161.0	7 121	6 454	6 262	9 895	11 641	319.6	873.9	1 008.6
Février . . . . .	218.5		6 534		6 109	9 649	9 467	349.4	705.9	857.2
Mars . . . . .	245.6		6 530		7 078	9 258	9 488	383.7	694.7	987.1
Avril . . . . .	274.8		5 843		6 109	9 308	8 368	353.9	760.6	953.1
Mai . . . . .	268.6		7 083		6 010	10 137	10 561	322.2	913.3	1 165.4
Juin . . . . .	206.6		5 553		7 852	7 766	8 000	440.3	559.5	1 043.0
Juillet . . . . .	142.9		4 144		6 418	7 199	6 278	578.5	566.0	617.4
Août . . . . .	197.1		4 405		7 352	7 984	7 186	437.4	621.6	647.6
Septembre . . . . .	207.3		4 851		7 072	9 867	7 056	474.2	1 036.6	716.2
Octobre . . . . .	191.0		6 138		7 833	11 026	8 344	475.7	1 075.4	780.6
Novembre . . . . .	199.0		6 355		7 700	9 018	9 051	697.1	714.6	786.8
Décembre . . . . .	148.0		5 207		6 833	9 629	6 295	459.1	932.9	558.3
Année . . . . .	2 632.4		69 764		82 628	110 736	101 735	5 291.1	9 454.4	10 121.3

\*Mit Einschluss der ausserbörslichen Abschlüsse — *Transactions hors bourse y comprises.*

## Schweizerischer Börsenindex — Index des bourses suisses

13

Am 25. des Monats Au 25 du mois	12 Obligationen (Bund und S. B. B.) 12 obligations (Confédération et C. F. F.)				Aktien — Actions							
	In Prozenten des Nominalwertes* En pour-cent de la valeur nominale*				110 Aktien 110 actions				davon 33 Industrieaktien dont 33 actions industrielles			
	1926	1927	1928	1929	1926	1927	1928	1929	1926	1927	1928	1929
1	2	3	4	5	6	7	8	9	10	11	12	13
Janvier . . .	92.28	93.64	94.69	95.24	145.17	169.64	210.51	211.56	153.73	185.07	242.59	254.05
Février . . .	92.47	93.45	94.59		147.91	176.40	208.93		157.76	197.03	242.25	
Mars . . .	92.66	93.25	94.22		148.61	175.02	200.46		159.81	197.92	241.64	
Avril . . .	91.70	93.25	94.66		150.21	180.60	206.30		157.69	198.05	247.42	
Mai . . .	92.66	93.05	93.92		150.09	181.60	210.81		158.29	199.49	248.77	
Juin . . .	93.64	91.89	92.35		155.28	175.90	207.42		168.99	189.93	243.55	
Juillet . . .	96.09	91.51	92.49		156.56	177.65	205.19		168.55	193.15	239.92	
Août . . .	91.89	91.51	92.80		162.50	183.05	210.68		175.79	197.55	249.52	
Septembre .	91.89	91.13	92.10		162.92	193.59	213.07		176.89	210.90	256.12	
Octobre . .	91.32	90.02	92.68		159.32	191.78	209.46		172.99	209.77	255.33	
Novembre .	89.29	91.70	93.47		160.40	191.00	208.03		175.33	213.35	251.27	
Décembre .	90.20	92.28	93.76		162.60	198.43	209.58		175.42	223.21	252.83	

\* Unter Berücksichtigung des nominellen Zinsfusses und der Fälligkeit. — En considération du taux nominal et de l'échéance.

## Gruppen des Aktienindex — Groupes de l'index des actions

	Banken Banques	Finanz- gesell- schaften Sociétés financières	Versiche- rungsgesell- schaften Sociétés d'assurance	Diverse Unter- nehmen Diverses entreprises	Industrieaktien — Actions industrielles				
					Kraftwerke Forces motrices	Chem. Industrie Industrie chimique	Maschinen Machines	Lebensmittel Denrées alimentaires	Diverse Divers
Zahl der Aktiengesellschaften) Nombre des catégories d'actions <sup>1)</sup>	19	32	13	13	5	3	10	6	9
Einbezahltes Aktienkapital (in Millionen Fr.) <sup>1)</sup> Capital-actions versé (en millions de fr.) <sup>1)</sup>	752.8	533.4	53.5	79.1	54.0	75.5	216.8	155.2	96.0
	In Prozenten des einbezahlten Aktienkapitals En pour-cent du capital-actions versé								
14 1928	15	16	17	18	19	20	21	22	23
Janvier . . . . .	159.43	201.14	761.99	70.88	163.01	297.00	184.33	358.64	185.41
Février . . . . .	156.19	199.58	778.91	72.31	172.56	284.19	187.13	354.01	188.96
Mars . . . . .	148.28	185.80	782.38	73.77	171.90	276.13	189.54	349.04	195.05
Avril . . . . .	149.66	187.28	921.18	81.40	165.50	289.17	194.90	349.81	213.57
Mai . . . . .	157.13	193.76	938.96	94.72	168.89	297.45	196.78	345.60	216.63
Juin . . . . .	154.65	188.73	941.76	95.63	169.44	295.77	192.47	332.12	223.02
Juillet . . . . .	153.92	187.29	926.48	100.93	166.24	302.05	191.01	320.89	215.92
Août . . . . .	156.00	190.90	952.05	102.61	167.33	306.61	200.01	335.75	228.54
Septembre . . . . .	157.68	192.00	871.94	107.63	165.67	307.58	200.98	356.62	233.75
Octobre . . . . .	158.18	185.38	821.59	105.47	169.83	308.64	197.79	356.59	225.58
Novembre . . . . .	158.51	183.27	852.50	82.40	170.54	295.41	192.87	355.48	223.36
Décembre . . . . .	162.22	184.58	831.66	79.87	170.22	293.09	194.74	354.97	232.18
1929									
Janvier . . . . .	162.97	184.75	883.21	79.62	179.64	293.15	197.08	354.22	231.90

<sup>1)</sup> Im Januar — En Janvier 1929.

**Emission von Obligationenanleihen im Januar 1929 — Emission d'emprunts en janvier 1929**

(Ohne Gewähr für Vollständigkeit — *Omissions réservées*)

14

1	Zins- fuss <i>Taux</i>	Emis- sions- kurs <i>Cours d'émission</i>	Rendite <i>Rende- ment</i>	Fällig- keit <i>Eché- ance</i>	Künd- bar <i>Dénon- çable</i>	Nomi- nalwert <i>Valeur nomi- nale</i>	Emis- sions- wert <i>Valeur d'émis- sion</i>	Kon- version <i>Con- version</i>	Neubean- spruchung des Marktes <i>Argent frais, demandé au marché</i>
	In Prozenten - <i>En pour-cents</i>			in Tausend Franken — <i>En milliers de francs</i>					
	2	3	4	5	6	7	8	9	10
<b>Schweizerische Emissionen — Emissions suisses</b>									
Stadt Zürich (Kassenscheine) . . . . .	5	100	5.00	1934	—	5 800	5 800	—	5 800
Kreisgemeinden des Oberengadins . . . . .	5	100	5.00	—	1934	300	300	300	—
Basler Handelsbank . . . . .	5	99	5.12	1939	1936	20 000	19 800	—	19 800
<b>Ausländische Emissionen in der Schweiz — Emissions étrangères en Suisse</b>									
Untere Iller-Aktiengesellschaft in Mün- chen (Anleihen von 12 Millionen Schweizerfranken) . . . . .	6½	96.50	ca. 6.75	1929-53	1936	10 000	9 650	—	9 650

**Aktienemissionen im Januar 1929 — Emissions publiques d'actions en janvier 1929**

(Ohne Gewähr für Vollständigkeit — *Omissions réservées*)

15

1	Emissions- preis <i>Prix d'émission</i>	Nominal- betrag <i>Valeur nominale</i>	Emis- sions- wert <i>Valeur d'émission</i>
	in Tausend Franken <i>En milliers de francs</i>		
	2	3	4
<b>Schweizerische Emissionen — Emissions suisses</b>			
Schweizerische Bankgesellschaft . . . . .	120	20 000	24 000
Aargauische Hypothekenbank, Brugg . . . . .	120	500	600
Schweizerische Gesellschaft für Metallwerte, Basel . . . . .	130	5 000	6 500
Chemische Fabrik vormals Sandoz, Basel . . . . .	200	2 500	5 000
Centra, Handels- und Industrie A.-G., Chur . . . . .	100	100	100

**Zusammenzug der Obligationenanleihen, Januar**

*Emission d'emprunts janvier*

(Ohne Gewähr für Vollständigkeit — *Omissions réservées*)

	Nominalwert <i>Valeur nominale</i>		Emissionswert <i>Valeur d'émission</i>		Konversionen <i>Conversion</i>		Neubeanspruchung des Marktes <i>Argent frais demandé au marché</i>	
	1928	1929	1928	1929	1928	1929	1928	1929
	In Tausend Franken — <i>En milliers de francs</i>							
1	2	3	4	5	6	7	8	9
<b>Schweizerische Emissionen — <i>Emissions suisses</i></b>								
1. Bund- und Bundesbahnen — <i>Confédération suisse et Che- mins de fer fédéraux . . .</i>	—	—	—	—	—	—	—	—
2. Kantone — <i>Cantons . . . .</i>	—	—	—	—	—	—	—	—
3. Gemeinden — <i>Municipalités</i>	10 500	6 100	10 500	6 100	10 500	300	—	5 800
Öffentlich-rechtliche Körper- schaften — <i>Emprunts publics</i>	10 500	6 100	10 500	6 100	10 500	300	—	5 800
4. Transportunternehmungen — <i>Entreprises de transports .</i>	—	—	—	—	—	—	—	—
5. Banken — <i>Banques . . . .</i>	—	20 000	—	19 800	—	—	—	19 800
6. Finanzgesellschaften — <i>Sociétés financières . . . . .</i>	—	—	—	—	—	—	—	—
7. Elektrische Unternehmungen — <i>Entreprises électriques . . .</i>	7 500	—	7 462	—	7 500	—	(— 38)	—
8. Diverse — <i>Divers . . . . .</i>	—	—	—	—	—	—	—	—
Total 1—8	18 000	26 100	17 962	25 900	18 000	300	(— 38)	25 600
<b>Ausländische Emissionen in der Schweiz — <i>Emissions étrangères en Suisse</i></b>								
Total	—	10 000	—	9 650	—	—	—	9 650

16

**Zusammenzug der öffentlich aufgelegten schweizerischen Aktienemissionen, Januar**

*Emissions publiques d'actions suisses, janvier*

(Ohne Gewähr für Vollständigkeit — *Omissions réservées*)

	Nominalwert <i>Valeur nominale</i>		Emissionswert <i>Valeur d'émission</i>	
	1928	1929	1928	1929
	In Tausend Franken — <i>En milliers de francs</i>			
1	2	3	4	5
1. Banken — <i>Banques . . . . .</i>	—	20 500	—	24 600
2. Finanzgesellschaften — <i>Sociétés financières . . . . .</i>	2 500	5 000	2 600	6 500
3. Versicherungsgesellschaften — <i>Sociétés d'assurances . . . . .</i>	—	—	—	—
4. Diverse — <i>Divers . . . . .</i>	150	2 600	150	5 100
Total 1—4	2 650	28 100	2 750	36 200

17

**Schweizerische Zolleinnahmen**  
*Recettes des douanes suisses*

18

	1924	1925	1926	1927	1928
In Tausend Fr. — En milliers de frs.					
1	2	3	4	5	6
Janvier . . .	14 167	15 609	15 763	14 107	14 955
Février . . .	14 947	15 074	15 376	14 269	*
Mars . . .	16 446	16 554	18 918	17 885	
Avril . . .	16 097	16 037	16 548	17 201	
Mai . . .	16 001	15 833	16 621	17 221	
Juin . . .	14 972	15 342	16 325	16 850	
Juillet . . .	14 727	15 324	16 243	15 677	
Août . . .	13 424	13 869	15 765	16 344	
Septembre . .	15 682	15 834	16 803	17 633	
Octobre . . .	18 830	19 770	19 424	21 210	
Novembre . . .	16 453	16 253	17 025	19 008	
Décembre . . .	18 278	21 613	22 732	22 106	
Année . . .	190 024	197 112	207 543	209 511	
Tabakzölle — Droit sur les tabacs					
Année . . .	15 089	20 287	18 726	21 362	

\* Seit Januar 1928 sind keine Angaben mehr erhältlich.  
Depuis Janvier 1928 aucune donnée ne nous est parvenue.

**Ertrag der eidgenössischen Stempelabgaben.**  
*Rendement des droits de timbres fédéraux*

19

	1924	1925	1926	1927	1928
In Tausend Fr. — En milliers de frs.					
1	2	3	4	5	6
Janvier . . .	3 745	3 490	4 688	4 629	18 076
Février . . .	2 843	2 728	2 404	5 309	
Mars . . .	3 221	3 742	4 204	4 937	
Avril . . .	4 364	6 044	6 338	7 171	20 416
Mai . . .	3 055	2 744	3 614	4 405	
Juin . . .	3 272	3 998	4 274	3 632	
Juillet . . .	4 082	4 576	5 506	6 316	12 747
Août . . .	2 436	2 139	2 301	2 991	
Septembre . .	1 722	3 087	3 741	2 767	
Octobre . . .	4 803	4 021	5 161	6 227	14 042
Novembre . . .	2 979	2 813	4 858	3 714	
Décembre . . .	2 581	3 857	5 530	4 101	
Année . . .	39 103	43 239	52 619	56 199	67 450

**Spezifikation der Stempelabgaben — Rendement des droits de timbres selon les sources**

20

Abgabe auf Droit de timbre sur	Octobre—Décembre			Janvier—Décembre		
	1926	1927	1928	1926	1927	1928
	In Tausend Franken — En milliers de francs					
1	2	3	4	5	6	7
1. Inländischen Obligationen . . . . . <i>Obligations suisses</i> . . . . .	947	1 097	1 540	4 315	4 749	5 792
2. Inländischen Aktien . . . . . <i>Actions suisses</i> . . . . .	4 064	3 280	3 340	7 681	7 598	14 377
3. Inländischen genossenschaftlichen Stammanteilen . . . . . <i>Parts de capital des sociétés coopératives suisses</i> . . . . .	32	78	18	280	423	452
4. Ausländischen Wertpapieren . . . . . <i>Titres étrangers</i> . . . . .	1 796	544	194	4 158	3 505	1 267
5. Umsatz inländischer Wertpapiere . . . . . <i>Négociations de titres suisses</i> . . . . .	91	164	358	341	638	964
6. Umsatz ausländischer Wertpapiere . . . . . <i>Négociations de titres étrangers</i> . . . . .	429	660	1 581	1 286	2 248	4 195
7. Wechseln und wechselähnlichen Papieren . . . . . <i>Effets de change et effets analogues</i> . . . . .	739	862	920	2 819	3 327	3 643
8. Prämienquittungen . . . . . <i>Quittances de primes d'assurance</i> . . . . .	910	924	936	4 064	4 447	4 593
9. Frachtkunden . . . . . <i>Documents en usage dans les transports</i> . . . . .	702	735	762	2 704	2 730	2 909
Total 1—9	9 710	8 344	9 649	27 648	29 665	38 192
10. Coupons von inländischen Obligationen . . . . . <i>Coupons d'obligations suisses</i> . . . . .	2 648	2 614	2 958	10 930	11 130	11 592
11. Coupons von inländischen Aktien . . . . . <i>Coupons d'actions suisses</i> . . . . .	1 597	1 734	2 182	9 907	9 941	13 164
12. Coupons von inländ. genossenschaftl. Stammanteilen . . . . . <i>Coupons de parts de capital des soc. coopératives suisses</i> . . . . .	48	21	22	403	421	466
13. Coupons von ausländischen Wertpapieren . . . . . <i>Coupons de titres étrangers</i> . . . . .	1 537	1 323	1 396	3 711	5 025	4 023
Total 10—13	5 830	5 692	6 558	24 951	26 517	29 245
14. Bussen . . . . . <i>Amendes</i> . . . . .	9	6	3	20	17	13
Total 1—14	15 549	14 042	16 210	52 619	56 199	67 450*
Davon Abgaben auf Dont droit de timbre sur						
inländischen Papieren — <i>titres suisses</i> . . . . .	11 787	11 515	13 039	43 464	45 421	57 965
ausländischen Papieren — <i>titres étrangers</i> . . . . .	3 762	2 527	3 171	9 155	10 778	9 485

\* Dazu kommen als ausserordentliche Einnahme Fr. 18,817,863.95 Abgaben (Nachholungsstempel) auf vor dem Inkrafttreten des Bundesgesetzes vom 4. Oktober 1917 über die Stempelabgaben ausgegebenen Aktien.  
\* A cela s'ajoutent, à titre de recette extraordinaire, des droits pour fr. 18 817 863.95 (timbre à récupérer) perçus sur les actions émises avant l'entrée en vigueur de la loi fédérale sur les droits de timbre du 4 octobre 1917.



Betriebsergebnisse der schweizerischen Bundesbahnen<sup>1)</sup> — Résultats d'exploitation des Chemins de fer fédéraux<sup>1)</sup>

21

1	1926	1927	1928	1926	1927	1928	1926	1927	1928
	Personenverkehr — <i>Voyageurs</i>			Güterverkehr — <i>Marchandises</i>			Einnahmen aus dem Personenverkehr <i>Recettes de transport des voyageurs</i>		
	Anzahl in Tausend — <i>Nombres en milliers</i>			In Tausend Tonnen — <i>En milliers de tonnes</i>			In Tausend Fr. — <i>En milliers de frs.</i>		
Janvier . . .	8 457	8 770	9 502	1 215	1 253	1 350	9 314	9 485	10 212
Février . . .	7 432	7 610	8 504	1 266	1 309	1 397	8 380	8 459	9 364
Mars . . . .	8 551	9 927	10 107	1 465	1 476	1 658	9 422	10 032	10 283
Avril . . . .	8 849	9 757	10 699	1 288	1 357	1 385	12 528	12 868	13 992
Mai . . . . .	8 607	8 983	9 750	1 360	1 470	1 586	11 833	11 692	12 717
Juin . . . . .	8 426	9 595	9 411	1 467	1 526	1 658	11 650	12 554	12 468
Juillet . . . .	9 270	10 400	11 000	1 483	1 524	1 691	15 614	16 579	18 001
Août . . . . .	9 287	10 531	10 560	1 418	1 535	1 726	15 678	16 763	16 826
Septembre . .	8 608	8 964	10 292	1 414	1 565	1 666	13 003	13 457	15 455
Octobre . . . .	9 560	10 650	10 464	1 518	1 727	1 829	11 565	11 901	11 694
Novembre . . .	7 854	8 397	8 631	1 489	1 589	1 668	8 749	8 795	9 041
Décembre . . .	8 092	9 481	10 195	1 422	1 536	1 531	9 661	10 236	11 007
Année . . . .	102 993	113 065	119 115	16 805	17 867	19 145	137 397	142 821	151 060
	Einnahmen aus dem Güterverkehr <i>Recettes de transport des marchandises</i>			Total der Transporteinnahmen <i>Total des recettes de transport</i>			Ertrag pro Kilometer <i>Produit par kilomètre</i>		
	In Tausend Fr. — <i>En milliers de frs.</i>			In Tausend Fr. — <i>En milliers de frs.</i>			In Franken — <i>En francs</i>		
Janvier . . . .	14 837	15 088	16 108	24 151	24 572	26 319	8 209	8 352	8 946
Février . . . .	15 411	15 955	16 996	23 791	24 414	26 360	8 087	8 298	8 960
Mars . . . . .	19 736	19 703	21 680	29 158	29 735	31 963	9 911	10 107	10 864
Avril . . . . .	16 342	17 105	17 935	28 870	29 973	31 927	9 813	10 188	10 852
Mai . . . . .	16 986	18 447	19 424	28 819	30 140	32 142	9 796	10 245	10 925
Juin . . . . .	19 113	20 568	21 557	30 763	33 122	34 024	10 457	11 258	11 565
Juillet . . . .	18 188	19 181	20 046	33 802	35 760	38 048	11 490	12 155	12 932
Août . . . . .	17 712	19 202	20 458	33 390	35 966	37 284	11 349	12 225	12 673
Septembre . .	19 701	21 406	22 361	32 704	34 863	37 816	11 116	11 850	12 854
Octobre . . . .	19 034	21 228	22 174	30 600	33 129	33 868	10 401	11 261	11 512
Novembre . . .	18 151	19 159	19 618	26 900	27 954	28 659	9 143	9 502	9 741
Décembre . . .	19 847	20 134	20 739	29 508	30 370	31 746	10 030	10 323	10 791
Année . . . .	215 058	227 176	239 096	352 456	369 998	390 156	119 802	125 764	132 615
	Betriebseinnahmen <i>Recettes d'exploitation</i>			Betriebsausgaben <sup>2)</sup> <i>Dépenses d'exploitation<sup>2)</sup></i>			Betriebsüberschuss <i>Excédent d'exploitation</i>		
	In Tausend Franken — <i>En milliers de francs</i>								
Janvier . . . .	26 026	26 697	28 620	23 716	22 856	22 949	2 310	3 841	5 671
Février . . . .	25 716	26 372	28 452	20 276	19 689	20 829	5 440	6 683	7 623
Mars . . . . .	31 130	31 962	34 150	21 332	20 842	20 883	9 798	11 121	13 267
Avril . . . . .	30 703	32 125	34 427	20 826	20 697	20 697	9 877	11 428	13 730
Mai . . . . .	30 685	32 205	34 353	20 898	21 017	20 896	9 787	11 187	13 457
Juin . . . . .	33 036	35 426	36 613	21 440	21 686	21 543	11 596	13 741	15 070
Juillet . . . .	35 699	37 936	40 305	22 719	22 511	22 440	12 980	15 425	17 865
Août . . . . .	35 247	37 967	39 363	20 959	20 741	20 663	14 288	17 225	18 700
Septembre . .	34 723	36 847	40 105	20 960	20 662	21 056	13 763	16 185	19 049
Octobre . . . .	32 439	35 495	36 402	20 910	20 510	20 984	11 529	14 985	15 418
Novembre . . .	28 778	29 892	30 808	20 274	20 396	20 893	8 503	9 496	9 915
Décembre . . .	31 897	32 601	34 505	18 739	19 543	20 224	13 159	13 058	14 281
Année . . . .	376 079	395 525	418 103	253 049	251 150	254 057	123 030	144 375	164 046

<sup>1)</sup> Die Ergebnisse der drei letzten Monate sind nicht endgültig. — *Les résultats des trois derniers mois ne sont pas définitifs.*

<sup>2)</sup> Unter Ausschluss der Ausgaben zulasten der Spezialfonds. — *A l'exclusion des dépenses à la charge des fonds spéciaux.*

**Betriebsergebnisse der schweizerischen Post-, Telegraphen- und Telefonverwaltung**  
*Résultats d'exploitation de l'Administration des postes, des télégraphes et des téléphones suisses*

22

	1926	1927	1928	1926	1927	1928	1926	1927	1928
	Betriebserrträge <i>Recettes d'exploitation</i>			Betriebskosten <i>Frais d'exploitation</i>			Saldo der Betriebsrechnung <i>Solde du compte d'exploitation</i>		
In Tausend Franken — <i>En milliers de francs</i>									
Postverwaltung - <i>Administration des postes</i>									
1	2	3	4	5	6	7	8	9	10
Janvier . . . . .	9 859	10 106	10 823	9 358	9 660	10 108	+ 501	+ 446	+ 715
Février . . . . .	9 079	9 550	10 149	9 356	9 614	10 130	- 277	- 64	+ 19
Mars . . . . .	10 775	10 698	11 465	9 563	9 785	10 185	+ 1 212	+ 913	+ 1 280
Avril . . . . .	9 998	10 669	10 698	9 487	10 101	10 138	+ 511	+ 568	+ 560
Mai . . . . .	9 964	10 546	11 270	9 476	10 118	10 290	+ 488	+ 428	+ 980
Juin . . . . .	10 417	10 802	11 387	9 554	10 186	10 269	+ 863	+ 616	+ 1 118
Juillet . . . . .	11 675	12 140	12 546	9 796	10 475	10 616	+ 1 879	+ 1 665	+ 1 930
Août . . . . .	11 043	12 242	12 954	9 759	10 344	10 661	+ 1 284	+ 1 898	+ 2 293
Septembre . . . . .	10 462	11 501	11 454	9 614	10 207	10 444	+ 848	+ 1 294	+ 1 010
Octobre . . . . .	10 721	11 231	12 034	9 621	10 202	10 575	+ 1 100	+ 1 029	+ 1 459
Novembre . . . . .	10 400	11 264	11 428	9 535	10 049	10 587	+ 865	+ 1 215	+ 841
Décembre . . . . .	14 114	15 177		9 923	10 207		+ 4 191	+ 4 970	
Janvier-Novembre . . . . .	114 393	120 749	126 208	105 119	110 741	114 003	+ 9 274	+ 10 008	+ 12 205
Année . . . . .	128 507	135 926		115 042	120 948		+ 13 465	+ 14 978	
Telegraphen- und Telefonverwaltung - <i>Administration des télégraphes et des téléphones</i>									
Janvier . . . . .	4 917	5 349	5 774	2 824	3 009	3 074	+ 2 093	+ 2 340	+ 2 700
Février . . . . .	4 863	5 197	5 739	2 882	3 081	3 294	+ 1 981	+ 2 116	+ 2 445
Mars . . . . .	5 457	5 655	6 103	3 013	3 175	3 179	+ 2 444	+ 2 480	+ 2 924
Avril . . . . .	5 326	5 592	5 883	2 948	3 132	3 121	+ 2 378	+ 2 460	+ 2 762
Mai . . . . .	5 513	5 750	6 196	2 923	3 234	3 061	+ 2 590	+ 2 516	+ 3 135
Juin . . . . .	5 608	5 741	6 173	2 936	3 292	3 153	+ 2 672	+ 2 449	+ 3 020
Juillet . . . . .	5 830	5 931	6 306	3 008	3 291	3 145	+ 2 822	+ 2 640	+ 3 161
Août . . . . .	5 597	5 951	6 350	3 005	3 198	3 180	+ 2 592	+ 2 753	+ 3 170
Septembre . . . . .	5 733	6 021	6 352	2 866	3 084	3 178	+ 2 867	+ 2 937	+ 3 174
Octobre . . . . .	5 722	5 971	6 455	2 858	3 188	3 138	+ 2 864	+ 2 783	+ 3 317
Novembre . . . . .	5 375	5 591	6 026	2 778	3 102	3 218	+ 2 597	+ 2 489	+ 2 808
Décembre . . . . .	5 490	6 122		3 276	3 024		+ 2 214	+ 3 098	
Janvier-Novembre . . . . .	59 941	62 749	67 357	32 041	34 786	34 741	+ 27 900	+ 27 963	+ 32 616
Année . . . . .	65 431	68 871		35 317	37 810		+ 30 114	+ 31 061	

Die Angaben für das laufende Jahr sind nicht endgültig. — *Les données pour l'année courante ne sont pas définitives.*

**Stempelungen von Uhrgehäusen — *Boîtes de montres poinçonnées***

23

	Goldene <i>Boîtes or</i>		Silberne <i>Boîtes argent</i>		Platin <i>Boîtes platine</i>		Total	
	1928		1928		1928		1928	
1	2	3	4	5	6	7	8	9
Janvier . . . . .	117 901	123 317	113 203	95 635	747	702	231 851	219 654
Février . . . . .	139 119		121 535		1 039		261 693	
Mars . . . . .	139 807		132 459		757		273 023	
Avril . . . . .	128 034		113 540		651		242 225	
Mai . . . . .	134 680		133 568		814		269 062	
Juin . . . . .	133 219		126 598		692		260 509	
Juillet . . . . .	138 349		124 326		1 076		263 751	
Août . . . . .	138 016		123 759		758		262 533	
Septembre . . . . .	123 661		112 244		753		236 658	
Octobre . . . . .	88 149		132 978		904		222 031	
Novembre . . . . .	166 682		132 238		824		299 744	
Décembre . . . . .	135 163		100 403		626		236 192	
Année . . . . .	1 582 780		1 466 851		9 641		3 059 272	

**Umsätze der Seidentrocknungsanstalten**  
*Mouvement des établissements de conditionnement de la soie*

	Basel — Bâle					Zürich — Zurich				
	1925	1926	1927	1928	1929	1925	1926	1927	1928	1929
	in kg									
	2	3	4	5	6	7	8	9	10	11
Janvier . . .	26 319	9 173	20 543	25 037	34 279	82 559	58 245	79 868	88 449	96 769
Février . . .	22 139	10 125	18 451	23 953		68 459	65 359	71 168	80 670	
Mars . . .	17 769	13 463	19 499	23 905		74 633	57 954	81 712	92 461	
Avril . . .	15 125	7 817	22 555	15 428		61 394	59 269	71 214	73 887	
Mai . . .	12 610	10 062	31 720	16 240		59 231	53 628	84 371	75 310	
Juin . . .	13 068	10 429	29 155	18 786		57 160	65 881	93 424	83 770	
Juillet . . .	10 365	11 899	25 861	22 716		70 864	63 734	84 326	61 905	
Août . . .	11 663	11 125	23 489	21 000		51 865	39 972	69 789	61 434	
Septembre . . .	20 414	13 523	24 693	26 460		76 366	57 376	71 115	77 972	
Octobre . . .	17 630	21 053	34 136	45 906		96 737	70 664	85 766	95 564	
Novembre . . .	14 269	20 793	25 005	43 677		76 144	67 743	79 003	104 797	
Décembre . . .	16 353	16 715	23 240	45 618		62 450	66 279	72 624	89 429	
<b>Total</b>	<b>197 724</b>	<b>156 177</b>	<b>298 347</b>	<b>328 726</b>		<b>837 862</b>	<b>726 104</b>	<b>944 380</b>	<b>985 648</b>	

24

**Schweizerischer Postcheck- und Giroverkehr — Mouvement des comptes de chèques et de virements postaux suisses**

	1928		1929					
	Janvier	Décembre	Janvier					
	2	3	4					
Anzahl der Rechnungsinhaber — <i>Nombre de titulaires de comptes</i> . . . . .	68 917	73 495	74 130					
Anzahl der Konten der Postverwaltung. — <i>Nombre de comptes de l'Administration postale</i> . . . . .	218	217	216					
	In Millionen Franken — <i>En millions de francs</i>							
Bare Einzahlungen — <i>Versements en espèces</i> . . . . .	316.2	349.8	340.1					
Bare Auszahlungen — <i>Paiements en espèces</i> . . . . .	324.4	313.1	366.5					
Giroverkehr — <i>Virements</i> : Schweiz — <i>Suisse</i> . . . . .	1 626.7	1 606.8	1 856.2					
Ausland — <i>Etranger</i> . . . . .	3.8	4.7	4.9					
<b>Gesamtumsatz — <i>Mouvement total</i></b> . . . . .	<b>2 270.6</b>	<b>2 274.4</b>	<b>2 567.7</b>					
Anlagen in Obligationen — <i>Placements en obligations</i> . . . . .	117.2	117.8	123.7					
Guthaben beim Eidgenössischen Finanzdepartement — <i>Avoir auprès du Département fédéral des finances</i> . . . . .	30.2	65.5	35.9					
Guthaben auf den Girokonten der Nationalbank — <i>Avoir en compte de virements de la Banque nationale suisse</i> . . . . .	0.5	0.5	0.5					
Kassenbestände — <i>Avoir en caisse</i> . . . . .	14.0	18.3	12.8					
Guthaben der Rechnungsinhaber — <i>Avoir des titulaires de comptes</i> . . . . .	161.9	202.1	172.4					
Konten der Postverwaltung — <i>Comptes de l'Administration des postes</i> . . . . .	5.3	3.8	5.4					
<b>Stand der Postcheckrechnungen — <i>Avoir total des comptes de chèques postaux</i></b>	<b>167.2</b>	<b>205.9</b>	<b>177.8</b>					
	Monatsumsätze — <i>Mouvements mensuels</i>							
	Gesamtumsatz — <i>Mouvement total</i>				Davon Umsatz unter Vermeidung von Barzahlungen — <i>Virements sans mouvements d'espèces</i>			
	1926	1927	1928	1929	1926	1927	1928	1929
	In Millionen Franken — <i>En millions de francs</i>							
	2	3	4	5	6	7	8	9
Janvier . . . . .	2 007	2 040	2 271	2 568	1 438	1 458	1 630	1 861
Février . . . . .	1 571	1 664	1 876		1 122	1 195	1 354	
Mars . . . . .	1 707	1 761	1 967		1 208	1 250	1 417	
Avril . . . . .	1 743	1 814	1 868		1 247	1 298	1 321	
Mai . . . . .	1 734	1 860	2 069		1 231	1 331	1 488	
Juin . . . . .	1 711	1 824	2 006		1 211	1 299	1 439	
Juillet . . . . .	1 929	2 009	2 150		1 358	1 424	1 523	
Août . . . . .	1 736	1 950	2 147		1 234	1 384	1 539	
Septembre . . . . .	1 670	1 819	1 951		1 177	1 290	1 399	
Octobre . . . . .	1 798	1 984	2 211		1 277	1 412	1 576	
Novembre . . . . .	1 889	2 085	2 244		1 344	1 504	1 629	
Décembre . . . . .	2 000	2 193	2 274		1 412	1 552	1 611	
<b>Année . . . . .</b>	<b>21 495</b>	<b>23 003</b>	<b>25 034</b>		<b>15 259</b>	<b>16 397</b>	<b>17 926</b>	

25

Giroverkehr der Schweizerischen Nationalbank — *Virements de la Banque nationale suisse*

26

1	Gesamtumsatz <i>Mouvement total</i>					Davon Umsatz unter Vermeidung von Barzahlungen <i>Virements sans mouvements d'espèces</i>				
	1925	1926	1927	1928	1929	1925	1926	1927	1928	1929
	In Millionen Franken — <i>En millions de francs</i>									
Janvier . . .	5 350	4 823	5 457	6 892	7 697	5 121	4 599	5 214	6 625	7 434
Février . . .	4 625	4 959	6 244	6 483		4 423	4 756	5 998	6 238	
Mars . . . .	5 012	6 121	6 741	7 047		4 799	5 887	6 478	6 763	
Avril . . . .	4 349	5 513	6 684	6 163		4 140	5 294	6 431	5 908	
Mai . . . . .	4 227	5 281	6 831	7 030		4 013	5 081	6 576	6 762	
Juin . . . . .	4 496	4 718	5 826	7 188		4 284	4 489	5 583	6 902	
Juillet . . . .	4 915	4 954	6 281	7 156		4 682	4 715	6 026	6 893	
Août . . . . .	4 412	4 649	5 571	6 010		4 214	4 432	5 321	5 751	
Septembre . .	4 633	5 355	6 539	6 161		4 430	5 115	6 280	5 914	
Octobre . . . .	5 167	5 471	6 711	6 661		4 943	5 238	6 454	6 395	
Novembre . . .	5 255	5 817	6 285	6 270		5 045	5 580	6 040	6 006	
Décembre . . .	5 765	6 094	6 893	6 402		5 484	5 811	6 584	6 092	
Année . . . .	58 206	63 755	76 063	79 463		55 578	60 997	72 985	76 249	

Umsätze der schweizerischen Abrechnungsstellen — *Mouvement des chambres de compensation en Suisse*

27

1	Stück — <i>Nombre</i>					Betrag in Millionen Franken <i>Montant en millions de francs</i>				
	1925	1926	1927	1928	1929	1925	1926	1927	1928	1929
Janvier . . .	148 170	135 204	149 928	157 647	152 990	1 203.1	1 126.4	1 239.4	1 341.9	1 216.8
Février . . .	126 586	123 361	136 064	141 646		1 030.1	1 070.8	1 301.3	1 238.9	
Mars . . . .	135 964	143 223	150 187	149 810		1 143.4	1 359.6	1 476.5	1 302.9	
Avril . . . .	131 893	131 065	145 667	142 515		1 025.4	1 131.4	1 390.0	1 268.8	
Mai . . . . .	133 994	130 355	154 162	153 532		1 027.8	1 197.5	1 406.2	1 248.5	
Juin . . . . .	138 087	138 250	148 577	150 310		1 025.2	1 056.0	1 245.3	1 364.1	
Juillet . . . .	140 402	141 990	145 727	146 969		1 069.3	1 084.4	1 269.7	1 326.3	
Août . . . . .	127 061	131 619	150 525	142 911		971.5	955.6	1 116.8	1 140.5	
Septembre . .	130 646	131 479	143 881	129 168		1 092.3	994.1	1 264.7	1 056.2	
Octobre . . . .	143 107	140 625	151 717	157 401		1 221.5	1 178.1	1 313.5	1 326.5	
Novembre . . .	135 519	153 399	152 216	146 230		1 129.2	1 244.5	1 283.0	1 083.1	
Décembre . . .	141 749	152 353	156 512	143 101		1 246.2	1 219.5	1 346.2	1 050.6	
Année . . . .	1 633 178	1 652 923	1 785 163	1 761 240		13 185.0	13 617.9	15 652.6	14 747.7	

1	Stück — <i>Nombre</i>					Betrag in Millionen Franken <i>Montant en millions de francs</i>				
	1928				1929	1928				1929
	<i>Janvier</i>	<i>Octobre</i>	<i>Nov.</i>	<i>Déc.</i>	<i>Janv.</i>	<i>Janvier</i>	<i>Octobre</i>	<i>Nov.</i>	<i>Déc.</i>	<i>Janv.</i>
Basel — <i>Bâle</i> . . . . .	21 912	20 288	18 870	18 455	19 890	500.9	423.9	318.8	333.8	359.7
Bern — <i>Berne</i> . . . . .	5 872	6 319	5 774	5 817	5 768	21.0	18.1	17.0	19.6	24.1
La Chaux-de-Fonds . . . .	3 938	4 949	4 359	4 481	4 086	8.2	10.7	9.1	9.8	7.9
Genf — <i>Genève</i> . . . . .	25 224	24 592	23 220	20 409	25 918	390.2	425.6	342.2	312.1	385.6
Lausanne . . . . .	7 313	8 182	7 693	7 693	7 950	17.8	18.9	18.4	18.1	18.6
Neuenburg — <i>Neuchâtel</i> .	1 405	1 424	1 193	1 335	1 382	2.8	3.8	2.6	3.3	4.3
St. Gallen — <i>St-Gall</i> . . .	6 086	5 601	4 970	5 296	5 631	25.6	22.1	21.2	20.1	24.8
Zürich — <i>Zurich</i> . . . . .	85 897	86 046	80 151	79 615	82 365	374.8	403.9	353.8	333.8	391.8
Total	157 647	157 401	146 230	143 101	152 990	1 341.3	1 326.5	1 083.1	1 050.6	1 216.8

### Einnahmen aus dem Personenverkehr einiger Bahnen mit starkem Fremdenverkehr

Recettes provenant du transport des voyageurs sur quelques lignes de chemin de fer avec fort mouvement touristique

	Rhätische Bahn <sup>1)</sup>			Stansstad-Engelberg			Lugano-Monte San Salvatore			Montreux-Oberland			Arth-Rigi-Bahn		
	1927	1928	1929	1927	1928	1929	1927	1928	1929	1927	1928	1929	1927	1928	1929
In Tausend Franken — En milliers de francs															
1	2	3	4	5	6	7	8	9	10	11	12	13	14	15	16
Janvier . . .	786.0	876.4					—	—		122.0	129.0		—	—	7.0
Février . . .	634.9	804.4		75.5	83.2		—	—		93.0	100.0		—	—	
Mars . . .	365.8	327.0					10.1	9.2		89.5	95.4		0.4	2.1	
Avril . . .	303.9	346.4					29.6	29.5		101.0	110.0		—	3.1	
Mai . . .	313.2	333.0		90.1	92.8		21.7	22.8		148.0	154.0		10.1	10.5	
Juin . . .	487.4	492.7					15.6	15.5		151.8	181.7		27.7	38.4	
Juillet . . .	1014.0	1038.3					17.8	14.7		280.0	305.0		53.9	84.0	
Août . . .	1006.8	1096.7		211.5	224.8		22.4	20.3		313.0	325.0		62.3	74.1	
Septembre . . .	456.3	440.2					25.8	22.2		167.6	170.9		21.1	28.1	
Octobre . . .	313.8	325.5					18.7	18.2		90.0	91.0		10.3	7.2	
Novembre . . .	282.3	239.4		39.7	40.0		3.3	2.9		80.0	70.0		2.0	0.5	
Décembre . . .	757.3	688.1					—	1.0		124.2	154.0		3.0	3.2	
Total	6721.7	7008.1		416.8	440.8		165.0	156.3		1760.1	1886.0		190.8	251.2	

<sup>1)</sup> Die Ergebnisse der zwei letzten Monate sind nicht endgültig. — Les résultats des deux derniers mois ne sont pas définitifs.

### Beförderte Personen einiger Bahnen mit starkem Fremdenverkehr

Nombre des personnes transportées sur quelques lignes de chemin de fer avec fort mouvement touristique

	Stansstad-Engelberg			Lugano-Monte San Salvatore			Montreux-Oberland			Arth-Rigi-Bahn		
	1927	1928	1929	1927	1928	1929	1927	1928	1929	1927	1928	1929
1	2	3	4	5	6	7	8	9	10	11	12	13
Janvier . . .			22 666	—	—		72 000	83 000		—	—	3 200
Février . . .				—	—		55 000	65 000		—	—	
Mars . . .				6 738	5 983		53 967	60 502		92	555	
Avril . . .				19 211	18 568		54 000	56 500		—	910	
Mai . . .				16 587	15 965		60 000	61 000		3 236	3 921	
Juin . . .				11 847	11 523		62 066	70 230		8 781	12 326	
Juillet . . .				13 245	10 686		81 000	90 000		17 222	27 000	
Août . . .				15 926	14 143		88 000	92 000		18 662	24 111	
Septembre . . .				16 109	15 352		62 548	63 200		7 649	9 608	
Octobre . . .				13 702	12 165		46 000	47 000		6 963	2 320	
Novembre . . .				2 154	2 214		45 000	40 000		921	124	
Décembre . . .				—	890		66 134	91 220		1 341	960	
Total	316 147			115 519	107 489		745 715	819 652		64 867	81 835	

### Hotelverkehr einiger Fremdenzentren — Mouvement touristique de quelques stations d'étrangers

	Art der Erhebung Procédé de relevé	Frequenz — Fréquence								
		1926		1927			1928			1929
		Nov.	Déc.	Janv.	Nov.	Déc.	Janv.	Nov.	Déc.	Janv.
1	2	3	4	5	6	7	8	9	10	11
Bern . . . . .	Logiernächte — Nuitées	22 533	19 498	19 291	21 541	20 375	21 596	22 904	20 948	—
Caux . . . . .	Logiernächte — Nuitées	—	1 744	4 540	—	2 233	4 476	—	2 029	4 679
Genf . . . . .	Ankünfte — Arrivées	7 185	6 617	6 586	8 506	7 207	7 517	9 110	6 791	7 368
Interlaken . . .	Ankünfte — Arrivées	685	352	493	777	478	563	703	398	—
Kt. Graubünden	Logiernächte — Nuitées		112 211			122 466			130 791	
Lausanne . . . .	Logiernächte — Nuitées	43 175	36 341	23 455	52 821	41 998	42 373	24 898	53 760	—
Locarno . . . . .	Ankünfte — Arrivées	2 181	1 330	996	2 447	1 405	2 046	3 259	2 078	—
Lugano . . . . .	Ankünfte — Arrivées	3 019	2 064	2 199	4 451	2 191	2 499	3 690	3 160	2 390
Montreux . . . .	Ankünfte — Arrivées	1 807	2 425	2 542	2 317	2 619	2 678	2 509	3 075	3 163
Villars . . . . .	Logiernächte — Nuitées	—	4 828	14 392	—	4 534	12 591	—	8 875	12 790
Zürich . . . . .	Logiernächte — Nuitées	59 387	53 228	54 983	61 921	55 967	58 433	65 066	58 158	—



**Schweizerischer Arbeitsmarkt — Marché suisse du travail**

**31**

	Stellensuchende <i>Demandes d'emploi</i>			Offene Stellen <i>Offres d'emploi</i>			Stellensuchende auf 100 offene Stellen <i>Demandes pour 100 offres</i>		
	1926	1927	1928	1926	1927	1928	1926	1927	1928
1	2	3	4	5	6	7	8	9	10
Janvier . . . . .	20 525	19 370	14 212	1 785	1 655	2 422	1 150	1 170	587
Février . . . . .	18 138	19 201	12 017	2 541	2 253	3 564	714	852	337
Mars . . . . .	14 307	13 568	8 265	3 215	3 810	4 535	445	356	182
Avril . . . . .	11 320	11 220	6 910	2 858	3 692	4 854	396	304	142
Mai . . . . .	10 703	9 547	6 410	2 466	3 640	4 126	434	262	155
Juin . . . . .	10 272	7 735	5 378	2 188	3 068	4 125	469	252	130
Juillet . . . . .	11 013	8 404	5 525	1 876	2 739	3 407	587	307	162
Août . . . . .	11 818	8 854	6 523	1 969	2 880	3 214	600	307	203
Septembre . . . . .	12 803	8 335	6 125	1 985	2 959	3 209	645	282	191
Octobre . . . . .	14 253	9 873	7 636	1 352	2 136	2 293	1 054	462	333
Novembre . . . . .	16 366	12 079	9 571	1 287	1 893	1 972	1 272	638	485
Décembre . . . . .	17 900	13 701	11 993	1 303	1 824	1 666	1 374	751	720

**Stellensuchende nach Berufsgruppen — Demandes d'emploi groupées d'après les professions**

1	1927		1928				
	Nov.	Déc.	Août	Sept.	Oct.	Nov.	Déc.
	2	3	4	5	6	7	8
Landwirtschaft, Gärtnerei — <i>Agriculture, horticulture</i> . . . . .	368	373	256	216	279	330	311
Lebens- und Genussmittel — <i>Denrées alim., boissons, tabac</i> . . . . .	259	240	116	119	183	203	183
Bekleidung und Reinigung — <i>Habillement et toilette</i> . . . . .	242	222	168	151	172	220	212
Baugewerbe — <i>Industrie du bâtiment</i> . . . . .	2 596	4 110	1 027	783	1 214	2 302	4 346
Holz und Glas — <i>Industrie du bois et du verre</i> . . . . .	433	505	190	165	320	367	477
Textilindustrie — <i>Industrie textile</i> . . . . .	1 641	1 823	1 247	1 277	1 221	1 245	1 436
Metall, Maschinen und elektr. Industrie — <i>Industrie des métaux et des machines et industrie électrotechnique</i> . . . . .	1 093	1 159	335	280	366	554	690
Uhren und Bijouterie — <i>Horlogerie et bijouterie</i> . . . . .	198	398	102	83	94	174	247
Handel und Verwaltung — <i>Commerce et administration</i> . . . . .	1 094	991	780	714	824	770	806
Hotel und Gastwirtschaft — <i>Hôtellerie</i> . . . . .	807	689	370	539	772	831	642
Diverse — <i>Divers</i> . . . . .	3 348	3 191	1 932	1 798	2 191	2 575	2 643
Total	12 079	13 701	6 523	6 125	7 636	9 571	11 993

**Goldverkehr der Schweiz nach Ländern, 1929 — Mouvement d'or en Suisse par pays, 1929**

**32**

1	Einfuhr — <i>Importation</i>		Ausfuhr — <i>Exportation</i>	
	Barren — <i>Barres</i>	Münzen — <i>Monnaies</i>	Barren — <i>Barres</i>	Münzen — <i>Monnaies</i>
	Janvier	Janvier	Janvier	Janvier
In Tausend Franken — <i>En milliers de francs</i>				
Deutschland - <i>Allemagne</i>	131	—	1 194	2
Oesterreich - <i>Autriche</i>	—	—	2	—
Frankreich - <i>France</i>	309	1 661	37	38
Italien - <i>Italie</i>	—	—	829	—
Grossbritannien — <i>Grande-Bretagne</i>	3 738	50	—	—
Vereinigte Staaten — <i>Etats-Unis</i>	—	—	—	—
Spanien — <i>Espagne</i>	—	—	—	—
Tschechoslovakei — <i>Tchécoslovaquie</i>	—	—	83	—
Polen — <i>Pologne</i>	—	—	—	—
Schweden — <i>Suède</i>	—	—	—	—
Belgien — <i>Belgique</i>	—	—	52	—
Übr. Länder — <i>Autres pays</i>	—	—	6	1
Total	4 178	1 711	2 203	41

**Goldverkehr der Schweiz — Mouvement d'or de la Suisse**

**33**

1	Einfuhr — <i>Importation</i>			Ausfuhr — <i>Exportation</i>			— Einfuhrüberschuss <i>Excédent d'importation</i> + Ausfuhrüberschuss <i>Excédent d'exportation</i>		
	Barren <i>Barres</i>	Münzen <i>Monnaies</i>	Total	Barren <i>Barres</i>	Münzen <i>Monnaies</i>	Total	Barren <i>Barres</i>	Münzen <i>Monnaies</i>	Total
	In Tausend Franken — <i>En milliers de francs</i>								
Janvier 1929	4 178	1 711	5 889	2 203	41	2 244	— 1 975	— 1 670	— 3 645
Février "									
Mars "									
Avril "									
Mai "									
Juin "									
Juillet "									
Août "									
Septembre "									
Octobre "									
Novembre "									
Décembre "									
Janvier 1929	4 178	1 711	5 889	2 203	41	2 244	— 1 975	— 1 670	— 3 645
Janvier 1928	4 760	993	5 753	1 744	637	2 381	— 3 016	— 356	— 3 372

**Preise für Edelmetalle in London — Prix des métaux précieux à Londres**

**34**

Monatsende <i>Fin de mois</i>	Gold — <i>Or</i>					Silber — <i>Argent</i>				
	1925	1926	1927	1928	1929	1925	1926	1927	1928	1929
	In sh per Unze Feingold — <i>en sh par once fine</i>					in d p. Unze Standardsilber — <i>en d p. once standard</i>				
1	2	3	4	5	6	7	8	9	10	11
Janvier . .	87. 1	84. 9 <sup>3</sup> / <sub>4</sub>	84. 10 <sup>1</sup> / <sub>2</sub>	84. 10 <sup>3</sup> / <sub>4</sub>	84. 11 <sup>3</sup> / <sub>8</sub>	32 <sup>1</sup> / <sub>2</sub>	30 <sup>15</sup> / <sub>16</sub>	27 <sup>9</sup> / <sub>16</sub>	26 <sup>1</sup> / <sub>4</sub>	26 <sup>3</sup> / <sub>16</sub>
Février . .	87. 3	84. 11 <sup>1</sup> / <sub>2</sub>	84. 11 <sup>1</sup> / <sub>2</sub>	84. 11		32 <sup>1</sup> / <sub>4</sub>	30 <sup>9</sup> / <sub>16</sub>	26 <sup>1</sup> / <sub>8</sub>	26 <sup>3</sup> / <sub>16</sub>	
Mars . . .	86. 7	84. 10	84. 10 <sup>1</sup> / <sub>4</sub>	84. 11 <sup>1</sup> / <sub>4</sub>		31 <sup>11</sup> / <sub>16</sub>	30 <sup>1</sup> / <sub>8</sub>	25 <sup>7</sup> / <sub>8</sub>	26 <sup>7</sup> / <sub>16</sub>	
Avril . . .	84. 11 <sup>1</sup> / <sub>2</sub>	84. 11 <sup>1</sup> / <sub>2</sub>	84. 11 <sup>1</sup> / <sub>2</sub>	84. 11		31 <sup>1</sup> / <sub>8</sub>	29 <sup>15</sup> / <sub>16</sub>	25 <sup>11</sup> / <sub>16</sub>	26 <sup>15</sup> / <sub>16</sub>	
Mai . . .	84. 11 <sup>1</sup> / <sub>2</sub>	84. 11 <sup>1</sup> / <sub>2</sub>	84. 11 <sup>1</sup> / <sub>2</sub>	84. 11		31 <sup>3</sup> / <sub>8</sub>	30 <sup>1</sup> / <sub>16</sub>	26 <sup>3</sup> / <sub>8</sub>	27 <sup>11</sup> / <sub>16</sub>	
Juin . . .	84. 11	84. 11 <sup>1</sup> / <sub>2</sub>	84. 11 <sup>1</sup> / <sub>2</sub>	84. 10 <sup>1</sup> / <sub>2</sub>		32 <sup>1</sup> / <sub>16</sub>	30 <sup>3</sup> / <sub>16</sub>	26 <sup>1</sup> / <sub>16</sub>	27 <sup>7</sup> / <sub>16</sub>	
Juillet . .	84. 11 <sup>1</sup> / <sub>2</sub>	84. 11 <sup>1</sup> / <sub>2</sub>	84. 11 <sup>1</sup> / <sub>2</sub>	84. 11 <sup>1</sup> / <sub>2</sub>		32	29 <sup>3</sup> / <sub>8</sub>	26 <sup>1</sup> / <sub>16</sub>	27 <sup>3</sup> / <sub>8</sub>	
Août . . .	84. 11 <sup>1</sup> / <sub>2</sub>	84. 10 <sup>1</sup> / <sub>2</sub>	84. 10 <sup>3</sup> / <sub>4</sub>	84. 11 <sup>1</sup> / <sub>2</sub>		32 <sup>7</sup> / <sub>8</sub>	28 <sup>5</sup> / <sub>8</sub>	25 <sup>5</sup> / <sub>16</sub>	26 <sup>11</sup> / <sub>16</sub>	
Septembre .	84. 11 <sup>1</sup> / <sub>2</sub>	84. 11 <sup>1</sup> / <sub>4</sub>	84. 11	84. 11 <sup>1</sup> / <sub>2</sub>		32 <sup>13</sup> / <sub>16</sub>	26 <sup>1</sup> / <sub>8</sub>	25 <sup>11</sup> / <sub>16</sub>	26 <sup>9</sup> / <sub>16</sub>	
Octobre . .	84. 10 <sup>1</sup> / <sub>2</sub>	84. 11 <sup>1</sup> / <sub>2</sub>	84. 11 <sup>1</sup> / <sub>4</sub>	84. 11 <sup>1</sup> / <sub>2</sub>		32 <sup>5</sup> / <sub>8</sub>	24 <sup>13</sup> / <sub>16</sub>	26 <sup>1</sup> / <sub>16</sub>	26 <sup>3</sup> / <sub>4</sub>	
Novembre .	84. 11 <sup>1</sup> / <sub>2</sub>	84. 10 <sup>1</sup> / <sub>4</sub>	84. 11 <sup>1</sup> / <sub>4</sub>	84. 11 <sup>1</sup> / <sub>2</sub>		32 <sup>1</sup> / <sub>8</sub>	25 <sup>1</sup> / <sub>8</sub>	26 <sup>15</sup> / <sub>16</sub>	26 <sup>9</sup> / <sub>16</sub>	
Décembre .	84. 11	84. 10 <sup>3</sup> / <sub>4</sub>	84. 11	84. 11 <sup>1</sup> / <sub>2</sub>		31 <sup>11</sup> / <sub>16</sub>	25	26 <sup>1</sup> / <sub>2</sub>	26 <sup>3</sup> / <sub>8</sub>	
	In Fr. per kg Feingold* <i>En francs pour un kg d'or fin*</i>					In Fr. per kg Feinsilber* <i>En francs pour un kg d'argent fin*</i>				
Janvier . .	3 473	3 439	3 440	3 456	3 443	116. 80	113. —	100. 70	96. 30	95. 62
Février . .	3 471	3 450	3 445	3 459		115. 60	111. 80	95. 40	96. 10	
Mars . . .	3 449	3 443	3 444	3 460		113. 70	110. 10	94. 60	97. —	
Avril . . .	3 411	3 437	3 449	3 457		112. 60	109. 10	94. —	98. 80	
Mai . . .	3 329	3 431	3 448	3 458		114. 10	109. 40	96. 40	101. 60	
Juin . . .	3 416	3 433	3 445	3 452		116. 20	109. 90	95. 20	100. 50	
Juillet . .	3 415	3 432	3 443	3 445		115. 90	106. 90	95. 20	100. —	
Août . . .	3 421	3 430	3 441	3 442		119. 30	104. 20	92. —	97. 40	
Septembre .	3 426	3 328	3 445	3 442		119. 20	95. —	93. 90	96. 90	
Octobre . .	3 428	3 434	3 448	3 441		118. 70	90. 40	95. 30	97. 60	
Novembre .	3 433	3 429	3 454	3 439		117. —	19. 50	98. 70	96. 90	
Décembre .	3 426	3 428	3 451	3 440		115. 20	90. 90	97. —	96. 20	

\* Umgerechnet zum Tageskurs des englischen £ in der Schweiz. — *Calculé au cours du jour de la livre anglaise en Suisse.*

**Produktionsverhältnisse der schweizerischen Elektrizitätswerke, soweit diese Strom an Dritte abgeben**

*Production d'énergie des usines électriques suisses qui est destinée à des tiers.*

**35**

	Mögliche Energieproduktion, ohne Akkumulation <i>Production d'énergie possible sans accumulation</i>			Wirkliche Energieproduktion <i>Production d'énergie effective</i>						Akkumulierte Energie in Jahresspeicherbecken (am Monatsanfang) <i>Energie accumulée dans les bassins d'accumulation saisonniers (Début du mois)</i>		
				Insgesamt <i>Total</i>			Ausfuhr allein <i>Exportation</i>					
	1926	1927	1928	1926	1927	1928	1926	1927	1928	1927	1928	1929
in Millionen kWh — <i>en millions de kWh</i>												
1	2	3	4	5	6	7	8	9	10	11	12	13
Janvier . . . . .	300	255	240	245	258	279	65.7	70.5	75.0	251	247	285
Février . . . . .	275	205	270	220	241	274	63.1	65.1	78.0	209	195	
Mars . . . . .	310	310	280	250	266	298	75.1	79.8	92.0	160	167	
Avril . . . . .	365	385	356	245	268	282	70.6	78.8	84.0	133	117	
Mai . . . . .	430	460	429	245	281	310	70.2	80.5	93.0	164	122	
Juin . . . . .	440	455	462	245	275	300	67.8	80.8	88.0	223	164	
Juillet . . . . .	460	465	445	255	286	316	73.7	88.5	91.0	273	237	
Août . . . . .	435	460	432	260	293	329	80.9	92.5	94.0	302	263	
Septembre . . . . .	360	430	371	260	298	311	85.7	92.0	90.0	308	278	
Oktober . . . . .	290	355	395	260	302	313	71.5	89.1	84.0	309	283	
November . . . . .	365	310	383	265	288	312	64.9	72.9	78.0	292	306	
Décembre . . . . .	270	260	332	270	294	317	65.7	71.5	88.0	276	309	

**Aussenhandel der Schweiz (ohne gemünztes Edelmetall)**

*Commerce extérieur de la Suisse (métaux précieux monnayés non compris)*

**36**

Jahr <i>Année</i>	Einfuhr <i>Importation</i>	Ausfuhr <i>Exportation</i>	— Einfuhrüberschuss + Ausfuhrüberschuss	Monat <i>Mois</i>	Einfuhr <i>Importation</i>		Ausfuhr <i>Exportation</i>		— Exzédent d'importation + Exzédent d'exportation	
					1928	1929	1928	1929	1928	1929
					In Mill. Fr. — <i>En millions de frs.</i>				In Millionen Franken — <i>En millions de francs</i>	
1	2	3	4	5	6	7	8	9	10	11
1910	1 745	1 196	— 549	Janvier . . . . .	219.6	212.1	153.5	153.9	— 66.2	— 58.2
1911	1 802	1 257	— 545	Février . . . . .	222.8		173.6		— 49.3	
1912	1 979	1 358	— 621	Mars . . . . .	243.9		190.8		— 53.2	
1913	1 920	1 376	— 544	Avril . . . . .	213.4		167.8		— 45.7	
1914	1 478	1 187	— 291	Mai . . . . .	222.8		172.4		— 50.5	
1915	1 680	1 670	— 10	Juin . . . . .	210.9		162.8		— 48.7	
1916	2 379	2 448	+ 69	Juillet . . . . .	214.8		167.8		— 46.6	
1917	2 405	2 323	— 82	Août . . . . .	224.8		167.9		— 57.0	
1918	2 402	1 963	— 439	Septembre . . . . .	218.1		182.6		— 35.6	
1919	3 533	3 298	— 235	Oktober . . . . .	262.7		206.2		— 56.6	
1920	4 243	3 277	— 966	November . . . . .	243.0		197.8		— 45.8	
1921	2 296	2 140	— 156	Décembre . . . . .	248.4		192.2		— 56.8	
1922	1 914	1 762	— 152	Année . . . . .	2 744.7		2 134.4		— 610.3	
1923	2 243	1 760	— 483							
1924	2 504	2 070	— 434							
1925	2 633	2 039	— 594							
1926	2 415	1 837	— 578							
1927	2 564	2 023	— 541							
1928	2 744	2 134	— 610							

## Handelsverkehr der Schweiz mit den wichtigsten Ländern

*Commerce de la Suisse avec les pays les plus importants*

Länder — Pays	Einfuhr — <i>Importation</i>		Ausfuhr — <i>Exportation</i>	
	<i>Janvier</i>		<i>Janvier</i>	
	1928	1929	1928	1929
	In Tausend Franken — <i>En milliers de francs</i>			
1	2	3	4	5
Deutschland - <i>Allemagne</i>	43 861	47 336	31 048	28 887
Oesterreich - <i>Autriche</i>	4 103	4 907	5 961	5 254
Frankreich - <i>France</i>	38 731	36 513	9 539	13 868
Italien - <i>Italie</i>	16 341	13 713	8 593	11 623
Belgien - <i>Belgique</i>	6 852	6 222	2 694	3 533
Niederlande - <i>Pays-Bas</i>	3 122	4 053	2 948	4 020
Grossbritannien - <i>Grande-Bretagne</i>	16 221	14 011	21 929	21 091
Irland - <i>Irlande</i>	66	60	85	65
Spanien - <i>Espagne</i>	4 347	4 335	4 938	3 967
Portugal - <i>Portugal</i>	222	212	570	526
Dänemark - <i>Danemark</i>	2 058	1 893	870	1 010
Norwegen - <i>Norvège</i>	179	174	668	1 126
Schweden - <i>Suède</i>	715	764	1 967	1 612
Finnland - <i>Finlande</i>	105	157	387	350
Lettland u. Estland <i>Lettonie et Estonie</i>	94	115	290	309
Litauen - <i>Lithuanie</i>	11	27	91	78
Polen - <i>Pologne</i>	1 776	2 019	3 077	2 910
Tschechoslovakei - <i>Tchécoslovaquie</i>	9 870	8 990	4 266	3 658
Ungarn - <i>Hongrie</i>	1 236	1 566	1 421	1 198
Jugoslawien - <i>Yougoslavie</i>	1 074	914	635	625
Griechenland - <i>Grèce</i>	181	305	841	520
Bulgarien - <i>Bulgarie</i>	548	590	233	493
Rumänien - <i>Roumanie</i>	685	801	1 239	943
Russland - <i>Russie</i>	1 097	510	378	1 112
Türkei - <i>Turquie</i>	228	186	394	458
Aegypten - <i>Egypte</i>	7 285	6 275	1 137	1 809
Übriges Afrika - <i>Reste de l'Afrique</i>	3 561	3 593	2 538	2 238
Britisch-Indien - <i>Inde britannique</i>	2 399	2 962	3 936	3 057
Straits Settlements	772	309	1 241	1 072
Niederländisch-Indien - <i>Indes néerlandaises</i>	671	934	1 616	1 449
China - <i>Chine</i>	1 105	1 579	2 391	1 735
Japan - <i>Japon</i>	1 726	916	4 484	3 843
Übriges Asien - <i>Reste de l'Asie</i>	985	1 239	1 573	1 845
Canada - <i>Canada</i>	16 579	9 714	3 283	2 681
Vereinigte Staaten - <i>Etats-Unis</i>	19 450	19 986	15 098	13 237
Brasilien - <i>Brésil</i>	2 278	2 217	1 612	1 660
Argentinien - <i>Argentine</i>	4 659	6 587	2 947	2 749
Übriges Amerika - <i>Reste de l'Amérique</i>	1 946	2 345	3 591	3 966
Australien - <i>Australie</i>	2 544	3 100	3 000	3 315

Ausfuhr wichtiger Waren — *Exportation de produits importants*

38

	Menge — <i>Quantité</i>		Wert — <i>Valeur</i>	
	9		In Tausend Franken — <i>En milliers de francs</i>	
	<i>Janvier</i>		<i>Janvier</i>	
	1928	1929	1928	1929
1	2	3	4	5
Früchte und Gemüse — <i>Fruits et légumes</i> . . . . .	6 101	886	191	55
Schokoladen — <i>Chocolats</i> . . . . .	4 351	4 382	1 778	1 890
Kondensierte Milch — <i>Lait condensé</i>	24 237	27 567	2 836	3 147
Käse — <i>Fromage</i> . . . . .	13 097	21 307	4 736	7 079
Feine Esswaren — <i>Comestible fin</i> . . . . .	2 139	2 740	731	730
Düngstoffe — <i>Engrais et déchets, etc.</i>	38 994	40 175	533	473
Häute und Felle — <i>Cuir et peaux</i> . . . . .	6 745	8 103	7 167	5 670
davon { Häute und Felle roh — <i>cuir et peaux, brut</i> . . . . .	5 000	7 032	2 027	2 135
dont { Schuhwaren — <i>Chaussures</i> . . . . .	1 137	752	3 390	2 468
Holz- und Holzwaren — <i>Bois</i> . . . . .	47 346	47 539	668	533
Rohstoffe zur Papierbereitung — <i>Matières premières pour la fabrication du papier</i> . . . . .	23 075	20 122	739	790
Unbedruckte Papiere — <i>Papiers non imprimés</i> . . . . .	9 730	11 783	560	604
Bücher etc. — <i>Livres, revues, etc.</i> . . . . .	1 741	1 920	796	735
Baumwollgarne — <i>Fils de coton</i> . . . . .	7 094	5 711	4 982	4 100
Baumwollgewebe — <i>Tissus de coton</i>	5 467	4 989	10 579	9 588
Plattstichgewebe und Stickereien — <i>Plumetis et broderies</i> . . . . .	2 836	2 009	10 090	7 532
Schappe — <i>Chappe</i> . . . . .	1 086	1 104	3 189	3 451
Kunstseide — <i>Soie artificielle</i> . . . . .	3 132	3 033	3 491	3 563
Seidenstoffe — <i>Soies</i> . . . . .	2 075	1 913	15 380	14 115
Seidenbänder — <i>Rubans de soie</i> . . . . .	737	670	1 693	1 439
Wolle und Wollwaren — <i>Laine et lainages</i> . . . . .	4 008	3 755	5 391	5 590
Strohwaren — <i>Ouvrages en paille</i>	1 364	1 529	4 342	4 215
Konfektion — <i>Confections</i> . . . . .	1 083	1 047	4 336	4 398
davon { Wirk- und Strickwaren — <i>Bonneterie et tricotés</i> . . . . .	718	626	2 547	2 549
dont { Andere Konfektion — <i>Autre Confection</i> . . . . .	365	421	1 789	1 849
Mineralische Stoffe — <i>Matières minérales</i> . . . . .	88 389	74 947	1 081	1 193
Eisen und Eisenwaren — <i>Fer</i> . . . . .	113 727	154 820	4 005	4 088
davon Ferrosilizium, Ferrochrom, etc. — <i>dont Ferrosilicium, Ferrochrom etc.</i> . . . . .	2 141	5 194	164	302
Kupfer und Kupferwaren — <i>Cuivre</i>	9 199	13 004	2 416	3 566
davon Rohkupfer — <i>dont cuivre brut</i> . . . . .	2 188	1 080	314	145
Aluminium und Aluminiumwaren — <i>Aluminium et ouvrages en aluminium</i> . . . . .	19 527	13 731	5 854	3 848
Maschinen — <i>Machines</i> . . . . .	51 189	43 651	14 879	15 040
Fahrzeuge — <i>Véhicules</i> . . . . .	1 435	2 024	1 169	1 673
Uhren, Stück — <i>Horloges et montres, pièces</i> . . . . .	1 112 995	1 299 400	11 686	12 696
Uhrenbestandteile — <i>Pièces détachées d'horloges et de montres</i> . . . . .	163	204	1 628	1 837
Instrumente und Apparate — <i>Instruments et appareils</i> . . . . .	4 056	4 851	4 208	4 955
Apotheker- und Drogeriewaren — <i>Produits pharmaceutiques et de droguerie</i> . . . . .	1 500	1 742	3 553	3 477
Chemikalien — <i>Substances et produits chimiques</i> . . . . .	24 592	24 188	1 964	3 144
Teerfarben — <i>Couleurs d'aniline</i> . . . . .	5 956	6 567	5 625	6 535
Quincaillerie . . . . .	144	122	280	303
Tabak — <i>Tabacs</i> . . . . .	669	746	437	541



Einfuhr wichtiger Waren — *Importation de produits importants*

39

	Menge — <i>Quantité</i> q		Wert — <i>Valeur</i> In Tausend Franken — <i>En milliers de francs</i>	
	Janvier		Janvier	
	1928	1929	1928	1929
1	2	3	4	5
Getreide — <i>Céréales</i> . . . . .	974 306	816 353	30 432	24 030
davon Weizen — <i>dont froment</i> . .	621 733	353 051	19 708	9 914
Früchte und Gemüse — <i>Fruits et légumes</i> . . . . .	93 541	89 410	4 422	5 048
Kolonialwaren — <i>Denrées coloniales</i>	145 407	172 720	9 802	11 312
Animalische Nahrungsmittel — <i>Produits alimentaires de provenance animale</i> . . . . .	43 501	46 436	9 819	10 566
davon frische Butter — <i>dont beurre frais</i> . . . . .	7 146	6 263	3 061	2 921
Getränke . . . . . hl.	134 215	132 245	6 441	6 409
<i>Boissons</i> . . . . . q.	1 244	1 193	321	291
Tiere, Stück — <i>Animaux, pièces</i> . .	13 441	11 569	2 017	701
Düngstoffe — <i>Engrais et déchets, etc.</i>	153 734	106 006	907	806
Häute u. Felle — <i>Cuir et peaux</i>	11 066	7 513	9 000	5 845
davon { Häute und Felle rot <i>dont { cuir et peaux, brut</i> . . . . .	5 941	4 613	1 818	1 366
Sämereien und Pflanzen — <i>Semences, plantes</i> . . . . .	310 063	330 293	6 644	7 889
Holz — <i>Bois</i> . . . . .	479 190	549 025	4 484	5 653
davon Brenn- u. Papierholz — <i>dont bois à brûler et bois à papier</i> . .	242 143	225 840	961	1 072
Unbedruckte Papiere — <i>Papiers non imprimés</i> . . . . .	8 283	7 089	937	920
Bücher — <i>Livres, revues, etc.</i> . . . .	2 779	2 834	1 474	1 265
Baumwolle — <i>Coton</i> . . . . .	45 878	49 534	19 513	17 927
davon Rohbaumwolle — <i>dont coton brut</i> . . . . .	34 509	39 551	11 111	10 907
Flachs, Hanf, etc. — <i>Lin, chanvre etc.</i>	11 169	7 782	2 667	2 259
Seide — <i>Soie</i> . . . . .	6 559	6 317	16 049	14 472
davon { Rohseide — <i>Soie brute</i> . . . . .	1 249	862	8 380	5 722
<i>dont { Kunstseide — Soie artific.</i> . . . .	1 294	1 234	1 890	1 886
Wolle — <i>Laine</i> . . . . .	16 003	15 295	15 603	14 034
davon Rohwolle — <i>dont laine brute</i>	9 501	9 670	5 150	5 517
Stroh — <i>Paille</i> . . . . .	6 998	5 950	780	1 026
Kautschuk — <i>Caoutchouc</i> . . . . .	3 206	4 468	2 152	2 825
Konfektion — <i>Confections</i> . . . . .	1 239	1 048	4 212	3 001
Mineralische Stoffe — <i>Matières minérales</i> . . . . .	2 408 125	2 558 067	10 586	11 360
davon Kohle — <i>dont charbon</i> . . . . .	1 948 979	1 982 291	8 325	8 487
Glas — <i>Verre</i> . . . . .	17 177	17 462	1 493	1 709
Eisen — <i>Fer</i> . . . . .	383 601	456 234	11 558	12 563
Kupfer und Kupferwaren — <i>Cuivre</i>	20 610	18 526	3 998	4 066
davon Rohkupfer — <i>Cuivre brut</i>	12 233	10 094	1 902	1 742
Maschinen — <i>Machines</i> . . . . .	23 474	30 875	5 817	7 276
Automobile — <i>Automobiles</i> . . . . .	5 632	9 317	3 115	4 379
Instrumente und Apparate — <i>Instruments, appareils</i> . . . . .	3 003	3 069	3 577	3 806
Apotheker- und Drogeriewaren — <i>Objets pharmaceutiques et drogueries, etc.</i> . . . . .	5 068	4 258	1 245	1 690
Chemikalien — <i>Substances et produits chimiques</i> . . . . .	182 609	177 738	7 852	7 777
davon Benzin — <i>dont benzine</i> . . . . .	71 657	8 706	1 636	445
Farbwaren — <i>Couleurs</i> . . . . .	13 728	11 058	1 628	1 569
Technische Fette — <i>Graisses, huiles</i>	60 104	55 277	3 026	2 774
Tabak — <i>Tabacs</i> . . . . .	2 317	2 664	776	749

**Amtlicher schweizerischer Grosshandelsindex — Index officiel suisse des prix de gros**  
**Juli—Juillet 1914=100**

40

1	1928			1929
	Monatsende — Fin de mois			
	Janvier <sup>1</sup>	Nov.	Déc.	Janvier
	2	3	4	5
1. Tierische Nahrungsmittel. — <i>Denrées alimentaires de provenance animale</i> . . . . .	149	152	151	149
2. Pflanzliche Nahrungsmittel. — <i>Denrées alimentaires de provenance végétale</i> . . . . .	157	150	146	141
3. Nahrungsmittel zu industrieller Verarbeitung. — <i>Denrées alimentaires destinées à être transformées industriellement</i> . . . . .	148	137	136	133
4. Baustoffe. — <i>Matériaux de construction</i> . . . . .	143	146	146	146
5. Metalle. — <i>Métaux</i> . . . . .	114	119	120	123
6. Textilien, Leder, Gummi. — <i>Textiles, cuirs, caoutchouc</i> . . . . .	147	145	141	139
7. Brennstoffe. — <i>Combustible</i> . . . . .	145	147	148	148
8. Betriebsstoffe, Chemikalien. — <i>Carburants et produits chimiques</i> . . . . .	126	128	129	128
9. Landwirtschaftliche Futtermittel. — <i>Fourrages</i> . . . . .	141	141	141	142
10. Landwirtschaftliche Düngemittel. — <i>Engrais</i> . . . . .	103	115	116	115
Total-Index — <i>Index total</i>	144.7	145.2	143.9	142.5

**Amtlicher schweizerischer Lebenskostenindex — Index officiel suisse du coût de la vie**  
**Juni—Juin 1914=100**

41

Monatsende Fin de mois	Nahrungsmittel, Brenn- u. Leuchtstoffe (Seife), Bekleidung <i>Denrées alimentaires, Chauffage et éclairage (savon), Habillement</i>				Miete <i>Loyer</i>				Gesamtindex <i>Index total</i>			
	* Ohne Miete — sans loyer.											
	1925	1926	1927	1928	1925	1926	1927	1928	1925	1926	1927	1928
1	2	3	4	5	6	7	8	9	10	11	12	13
Janvier . . .	173	167	158	158	—	163	167	174	173*	166	160	161
Février . . .	172	165	158	157	—	163	167	174	172*	164	160	161
Mars . . . .	172	163	157	156	—	163	167	174	172*	163	159	160
Avril . . . .	170	162	156	156	—	163	167	174	170*	162	158	160
Mai . . . . .	170	160	156	156	162	167	174	177	168	162	160	160
Juin . . . . .	170	160	157	157	162	167	174	177	168	162	160	161
Juillet . . .	170	160	156	157	162	167	174	177	168	162	160	161
Août . . . . .	170	159	156	156	162	167	174	177	168	161	160	161
Septembre .	170	159	158	157	162	167	174	177	168	161	161	161
Octobre . . .	168	160	158	158	163	167	174	177	167	161	161	162
Novembre . .	168	159	159	158	163	167	174	177	167	161	162	162
Décembre . .	168	159	159	158	163	162	174	177	167	161	162	162
Moyenne annuelle	170	161	157	157	162	166	172	176	168	162	160	161

**Auf Goldbasis reduzierte Grosshandelsindexziffern — Index des prix de gros réduits sur la base de l'or**  
**1913=100**

42

	Schweiz <sup>1)</sup> <i>Suisse</i> Officiel	Ver. Staaten <i>Etats-Unis</i> Bureau of Labor	England <i>Angleterre</i> Board of Trade	Niederlande <i>Pays-Bas</i> Officiel	Schweden <i>Suède</i> Officiel	Frankreich <i>France</i> Officiel	Deutschland <i>Allemagne</i> Officiel	Italien— <i>Italie</i> Camera di commercio di Milano
1	2	3	4	5	6	7	8	9
Mittel - Moyenne								
1926	144	143	148	145	149	118	134	132
1927	142	137	141	148	146	126	138	139
1928	145		140	149	148	126	140	134
1928								
Janvier . . .	145	138	141	153	148	124	139	134
Février . . .	144	138	140	150	147	124	138	134
Mars . . . .	145	138	141	152	149	127	139	135
Avril . . . .	146	140	143	153	151	127	140	135
Mai . . . . .	145	141	144	152	152	129	142	135
Juin . . . . .	145	140	143	153	151	127	141	134
Juillet . . .	144	141	141	148	150	127	142	132
Août . . . . .	144	142	139	144	149	125	141	132
Septembre .	144	143	138	145	146	126	140	132
Octobre . . .	145	140	138	146	145	125	140	134
Novembre . .	145	138	138	148	145	127	140	135
Décembre . .	144		138	148	145	127	140	135
1929								
Janvier . . .	142						139	

<sup>1)</sup> 1914 = 100.

Aktiven — Actif									
	Kassa und Giro-Guthaben <i>Caisse et avoir en comptes de virements</i>	Banken und Korrespondenten <i>Banques et correspondants</i>	Schweizerwechsel <i>Effets sur la Suisse</i>	Auslandwechsel <i>Effets sur l'Etranger</i>	Darlehen <i>Avances</i>	Darlehen an Gemeinden <i>Prêts aux Communes</i>	Konto-Korrentdebitoren <i>Comptes courants débiteurs</i>	Hypotheken <i>Créances hypothécaires</i>	Effekten <i>Fonds publics</i>
In Millionen Franken — En millions de francs									
1	2	3	4	5	6	7	8	9	10
<b>1926</b>									
Novembre . . .	32.3	260.7	263.4	26.7	419.8	201.7	840.9	2 753.2	372.3
Décembre*) . . .	47.8	253.0	269.9	26.8	422.5	205.2	849.9	2 779.3	381.6
<b>1927</b>									
Novembre . . .	40.1	312.8	289.5	21.3	441.4	198.8	858.8	2 867.4	383.8
Décembre*) . . .	48.1	296.1	296.0	22.9	444.8	202.3	875.9	2 897.4	394.9
<b>1928</b>									
Janvier . . .	36.9	324.4	305.6	21.8	446.5	198.4	857.8	2 908.0	404.5
Février . . .	30.3	331.4	306.0	19.4	447.9	195.2	854.0	2 918.4	407.0
Mars . . .	32.6	332.5	305.1	19.5	451.1	192.2	856.0	2 932.0	406.2
Avril . . .	34.9	313.4	298.1	19.7	453.7	192.8	859.1	2 941.9	404.5
Mai . . .	34.9	342.2	297.3	19.6	456.6	191.2	855.8	2 954.6	409.2
Juin . . .	31.2	329.1	277.5	17.8	459.9	195.7	872.4	2 967.3	407.4
Juillet . . .	35.0	326.1	285.6	19.1	461.8	195.9	888.9	2 980.6	404.7
August . . .	32.7	342.9	282.5	21.6	462.8	196.6	883.2	2 992.9	398.4
Septembre . . .	33.3	337.7	280.8	22.1	464.7	197.5	891.6	3 003.7	398.4
Octobre . . .	37.4	325.1	277.1	21.1	465.2	197.5	904.6	3 017.3	398.2
Novembre . . .	47.2	329.2	286.6	21.2	466.8	197.1	899.0	3 031.9	396.5
Décembre*) . . .	47.2	323.9	298.1	22.3	470.5	199.6	898.1	3 053.7	392.2
Passiven — Passif									
	Kapital <i>Capital</i>	Reserven <i>Fonds de réserve</i>	Banken und Korrespondenten <i>Banques et correspondants</i>	Giro- und Checkkonti <i>Comptes de virements et de chèques</i>	Konto-Korrentkreditoren <i>Comptes courants créanciers</i>	Tratten und Akzpte <i>Traites et acceptations</i>	Sparkassen-einlagen <i>Dépôts en caisse d'épargne</i>	Obligationen <i>Obligations</i>	Bilanz <i>Total du bilan</i>
11	12	13	14	15	16	17	18	19	20
<b>1926</b>									
Novembre . . .	473.5	120.4	92.3	19.1	638.8	45.3	1 467.9	2 352.0	5 393.6
Décembre*) . . .	473.5	119.4	108.6	26.3	655.7	43.4	1 523.3	2 347.2	5 392.2
<b>1927</b>									
Novembre . . .	496.0	126.4	96.5	25.6	712.1	43.6	1 562.4	2 384.9	5 638.8
Décembre*) . . .	496.0	127.5	115.5	33.1	711.8	46.1	1 618.6	2 391.6	5 636.9
<b>1928</b>									
Janvier . . .	496.0	131.5	114.8	34.3	720.8	41.7	1 620.8	2 413.3	5 643.8
Février . . .	496.0	133.7	106.0	24.2	733.9	41.3	1 624.9	2 421.7	5 654.4
Mars . . .	496.0	134.5	112.7	28.6	740.1	40.5	1 628.2	2 423.2	5 686.0
Avril . . .	496.0	134.5	102.3	25.9	739.1	39.1	1 626.7	2 425.4	5 684.0
Mai . . .	496.0	135.4	122.6	29.7	753.7	39.0	1 627.1	2 425.7	5 736.1
Juin . . .	496.0	135.8	107.6	26.2	744.3	39.9	1 627.3	2 437.8	5 744.4
Juillet . . .	496.0	136.4	106.0	23.7	766.6	38.4	1 632.7	2 439.3	5 792.0
August . . .	496.0	136.4	112.1	19.9	765.8	36.5	1 640.6	2 440.9	5 813.7
Septembre . . .	497.0	136.4	108.9	20.3	779.3	39.6	1 642.9	2 442.0	5 844.6
Octobre . . .	497.0	136.4	109.1	19.3	781.7	43.6	1 643.4	2 447.5	5 869.7
Novembre . . .	497.0	136.4	108.4	22.9	767.8	42.0	1 643.9	2 481.4	5 912.5
Décembre*) . . .	497.0	136.4	130.9	25.4	744.3	42.7	1 647.9	2 503.6	5 977.8

\*) Jahresschlussbilanz. — Bilan annuel.

Hauptzahlen der Ausweise zentraler Notenbanken — Principaux chiffres des situations des Banques centrales d'émission

44

	1928			1929
	Janvier	Nov.	Déc.	Janvier
	en millions			
<b>Schweizerische Nationalbank — Banque nationale suisse:</b>				
	(31)	(30)	(31)	(31)
Metallbestand — <i>Encaisse métallique</i> . . . . .	513.5	517.1	578.8	527.5
davon Gold — <i>dont or</i> . . . . .	451.2	469.1	533.0	482.0
Golddevisen — <i>Disponibilités „or“ à l'étranger</i> . . . . .	62.7 <sup>1)</sup>	262.4	254.4	184.7
Inlandportefeuille — <i>Portefeuille effets sur la Suisse</i> . . . . .	304.9 <sup>2)</sup>	138.8	217.8	154.9
Lombardvorschüsse — <i>Avances sur nantissement</i> . . . . .	52.8	58.1	82.7	63.1
Notenumlauf — <i>Billets en circulation</i> . . . . .	814.1	878.2	952.6	839.9
Täglich fällige Verbindlichkeiten — <i>Autres engagements à vue</i> . . . . .	113.7 <sup>3)</sup>	109.8	195.5	66.6
1) Sichtguthaben im Ausland. — <i>Avoir à vue à l'étranger.</i>				
2) Gesamtportefeuille. — <i>Total du portefeuille.</i>				
3) Giro- und Depotrechnungen. — <i>Comptes de virements et de dépôts.</i>				
<b>Bank von Frankreich — Banque de France:</b>				
	(26)	(30)	(28)	(25)
		*	*	*
Goldbestand — <i>Encaisse-or (monnaies et lingots)</i> . . . . .	5 544	31 600	31 977	33 995
Sichtguthaben im Ausland — <i>Disponibilités à vue à l'étranger</i> . . . . .	—	13 386	13 510	11 789
Devisen in Report — <i>Devises en report</i> . . . . .	—	1 300	—	—
Diskontierte Handelswechsel auf das Ausland — <i>Effets de commerce escomptés sur l'étranger</i> . . . . .	8	66	84	106
Im Ausland angekaufte Wechsel — <i>Effets négociables achetés à l'étranger</i> . . . . .	—	18 799	19 131	18 631
Diskontierte Handelswechsel des Inlands — <i>Effets de commerce escomptés sur la France</i> . . . . .	1 620	3 191	5 667	5 052
Vorschüsse auf Goldbarren u. Goldmünzen — <i>Avances sur lingots et monnaies d'or</i> . . . . .	—	—	—	—
Vorschüsse auf Wertschriften — <i>Avances sur titres</i> . . . . .	1 696	2 283	2 223	2 198
Realisierbare Bonds der Amortisationskasse — <i>Bons négociables de la Caisse autonome d'amortissement</i> . . . . .	29 594	5 930	5 930	5 930
Unverzinsliche Vorschüsse an den Staat — <i>Prêts sans intérêts à l'Etat</i> . . . . .	57 128	3 200	3 200	3 200
Notenumlauf — <i>Billets en circulation</i> . . . . .	62 660	63 916	62 153	62 153
Guthaben des Staates und der Amortisationskasse — <i>Compte courant du Trésor public et de la Caisse autonome d'amortissement</i> . . . . .	32	12 576	12 213	12 712
Guthaben Privater — <i>Comptes courants et comptes de dépôts de fonds</i> . . . . .	10 900	5 744	6 515	7 155
Dispositionen und andere Verpflichtungen auf Sicht — <i>Dispositions et autres engagements à vue</i> . . . . .	—	375	503	340
* Nach dem Inkrafttreten des Gesetzes vom 25. Juni 1928. — <i>Après entrée en vigueur de la loi du 25 juin 1928.</i>				
<b>Belgische Nationalbank — Banque Nationale de Belgique:</b>				
	(27)	(29)	(27)	(31)
Gold und deckungsfähige Devisen — <i>Encaisse</i>				
Gold — <i>Or</i> . . . . .	3 707	4 147	4 517	4 526
Deckungsfähige Devisen — <i>Traites et disponibilités or sur l'étranger</i> . . . . .	2 377	2 693	2 833	2 683
Wechsel — <i>Portefeuille effets</i> . . . . .	2 794	3 184	3 409	3 365
Vorschüsse auf Wertschriften — <i>Avances sur fonds publics belges</i> . . . . .	142	199	212	234
Belgische Schatzwechsel — <i>Bons du Trésor belge</i> . . . . .	1 970	1 830	*	1 748
Notenumlauf — <i>Billets en circulation</i> . . . . .	10 282	11 530	11 608	12 097
Guthaben des Tresors — <i>Comptes courants du Trésor</i> . . . . .	83	121	103	210
Guthaben Privater — <i>Comptes courants des particuliers</i> . . . . .	693	423	1 053	325
* Im Ausweis nicht angegeben. — <i>Pas indiqué dans la situation hebdomadaire.</i>				
<b>Bank von Italien — Banque d'Italie:</b>				
	(31)	(30)	(31)	(10)
Reserve . . . . .	12 117	11 044	11 071	10 997
davon — <i>dont</i> { Gold in Kassa — <i>Or en Italie</i> . . . . .	4 547	5 052	5 052	5 052
Golddevisen — <i>Avoir à l'étranger</i> . . . . .	7 570	5 992	6 019	5 945
Gold im Ausland, für den Staat deponiert — <i>Or déposé à l'étranger pour le compte de l'Etat</i> . . . . .	1 848	1 836	1 836	1 836
Inland-Portefeuille — <i>Effets sur l'Italie</i> . . . . .	3 520	3 400	3 720	3 679
Lombardvorschüsse — <i>Avances sur nantissement</i> . . . . .	836	1 440	1 762	1 300
Liquidationsinstitut — <i>Institut de liquidation</i> . . . . .	1 331	1 225	1 160	1 103
Notenumlauf — <i>Billets en circulation</i> . . . . .	17 381	17 119	17 295	16 882
Anweisungen und Checks — <i>Mandats et chèques</i> . . . . .	659	554	716	506
Depositen — <i>Dépôts</i> . . . . .	2 977	1 603	1 525	1 752
Guthaben des Staates — <i>Avoir de l'Etat</i> . . . . .	114	300	300	300

## Hauptzahlen der Ausweise zentraler Notenbanken — Principaux chiffres des situations des Banques centrales d'émission

44

	1928			1929
	Janvier	Nov.	Déc.	Janvier
	en millions			
<b>Bank von England — Banque d'Angleterre:</b>	(25)	(28)	(26)	(30)
Notendepartement: — <i>Département de l'Emission:</i>		*	*	*
Metallbestand — <i>Encaisse métallique</i> . . . . .	155.3	159.1	153.8	152.7
Andere Deckung der Notenemission — <i>Autres valeurs servant de couverture aux billets</i> . . . . .	19.7	260.0	260.0	260.0
davon — <i>dont</i> { Schuld des Staates — <i>Dette fixe de l'Etat</i> . . . . .	11.0	11.0	11.0	11.0
Regierungssicherheiten — <i>Fonds d'Etat</i> . . . . .	—	233.6	233.6	233.8
Notenemission — <i>Billets émis</i> . . . . .	175.0	419.1	413.8	412.7
davon — <i>dont</i> { in Umlauf — <i>en circulation</i> . . . . .	134.6	367.0	388.2	355.6
in Kassa — <i>en caisse</i> . . . . .	£ 40.4	52.1	25.6	57.1
<b>Bankdepartement: — Département de Banque:</b>				
Regierungssicherheiten — <i>Fonds d'Etat</i> . . . . .	35.3	52.2	67.3	50.5
Andere Sicherheiten — <i>Autres valeurs</i> . . . . .	56.7	33.8	44.8	25.6
davon — <i>dont</i> { Diskontierungen u. Vorschüsse — <i>Escompte et avances</i>	—	13.6	25.9	9.7
Sonstige Anlagen — <i>Autres fonds</i> . . . . .	—	20.2	18.9	15.9
Noten in Kassa — <i>Billets en caisse</i> . . . . .	40.4	52.1	25.6	57.1
Guthaben des Staates — <i>Avoir de l'Etat</i> . . . . .	16.5	21.5	13.0	19.2
Guthaben Privater — <i>Avoir des particuliers</i> . . . . .	98.7	99.6	107.0	96.1
davon — <i>dont</i> { Banken — <i>Avoir des Banques</i> . . . . .	—	62.4	69.5	58.2
Andere — <i>Autres créanciers</i> . . . . .	—	37.2	37.5	37.9
* Nach dem Inkrafttreten des Bankgesetzes von 1928 — <i>Après entrée en vigueur de la loi sur la banque de 1928.</i>				
<b>Reichsbank (Deutschland — Allemagne):</b>	(31)	(30)	(31)	(31)
Gold — <i>Or</i> . . . . .	1 865	2 623	2 729	2 729
Deckungsfähige Devisen — <i>Devises admises dans la couverture des billets</i>	296	173	155	152
Reichsschatzwechsel — <i>Bons du Trésor d'Empire</i> . . . . .	RM —	57	51	9
Wechsel und Schecks — <i>Autres traites et chèques</i> . . . . .	2 373	2 211	2 627	1 774
Lombardforderungen — <i>Avances sur nantissement</i> . . . . .	91	113	176	102
Notenumlauf — <i>Billets en circulation</i> . . . . .	4 251	4 724	4 930	4 454
Täglich fällige Verbindlichkeiten — <i>Autres engagements à vue</i> . . . . .	498	473	816	423
<b>Österreichische Nationalbank — Banque Nationale d'Autriche:</b>	(31)	(30)	(31)	(31)
Barschatz — <i>Encaisse métallique</i> . . . . .	422	406	411	368
davon — <i>dont</i> { Gold — <i>Or</i> . . . . .	85	169	169	169
Devisen und Valuten — <i>Devises</i> . . . . .	337	237	242	199
In den Barschatz nicht eingerechnete Werte in ausländischer Währung — <i>Devises étrangères non comprises dans l'encaisse métallique</i> . . . . .	S 264	327	386	366
Wechsel — <i>Traites, warrants et effets escomptés</i> . . . . .	105	145	208	165
Darlehen gegen Handpfand — <i>Prêts sur nantissement</i> . . . . .	0.4	0.4	0.4	0.4
Darlehensschuld des Bundes — <i>Bons du Trésor autrichien</i> . . . . .	173	166	116	116
Notenumlauf — <i>Billets en circulation</i> . . . . .	920	984	1 067	965
Giroguthaben — <i>Comptes de virements et autres engagements à vue</i> . . . . .	47	63	56	53
<b>Tschechoslowakische Nationalbank — Banque Nationale Tchécoslovaque:</b>	(31)	(30)	(31)	(31)
Metallbestand — <i>Encaisse d'or et d'argent</i> . . . . .	1 108	1 159	1 199	1 206
Guthaben im Ausland — <i>Disponibilités à l'étranger</i> . . . . .	2 052	2 339	2 510	2 010
Diskontierte Wechsel und Titel — <i>Lettres de change et titres escomptés</i>	61	355	412	164
Lombardvorschüsse — <i>Avances sur titres</i> . . . . .	Kc. 21	37	71	20
Forderungen an den Staat — <i>Avances à l'Etat</i> . . . . .	4 917	4 560	4 528	4 512
Notenumlauf — <i>Circulation fiduciaire</i> . . . . .	7 099	7 818	8 466	7 115
Girogelderbestand — <i>Soldes des comptes de virements</i> . . . . .	949	777	830	562
<b>Ungarische Nationalbank — Banque Nationale de Hongrie:</b>	(31)	(30)	(31)	(31)
Barschatz — <i>Encaisse métallique</i> . . . . .	311	267	264	260
davon — <i>dont</i> { Gold — <i>Or</i> . . . . .	197	201	201	205
Devisen und Valuten — <i>Devises</i> . . . . .	106	57	54	46
Wechsel — <i>Traites, warrants et effets escomptés</i> . . . . .	313	384	417	358
Schuld des Staates — <i>Prêts et avances à l'Etat</i> . . . . .	111	104	97	97
Notenumlauf — <i>Billets en circulation</i> . . . . .	467	476	513	485
Giroguthaben — <i>Comptes de virements et autres engagements à vue:</i>				
staatliche — <i>d'Etat</i> . . . . .	280	243	210	191
sonstige — <i>autres</i> . . . . .	15	16	31	22

	1928			1929
	Janvier	Nov.	Déc.	Janvier
	en millions			
<b>Niederländische Bank — Banque néerlandaise:</b>				
	(30)	(26)	(31)	(28)
Metallbestand — <i>Encaisse métallique</i> . . . . .	462.0	456.7	456.5	457.5
davon Gold — <i>dont or</i> . . . . .	433.2	434.8	434.6	434.5
Inlandwechsel — <i>Effets sur le pays</i> . . . . .	87.2	73.7	92.5	62.4
Auslandwechsel — <i>Effets sur l'étranger</i> . . . . .	183.4	206.8	220.1	203.2
Lombardvorschüsse — <i>Avances sur nantissement</i> . . . . .	fl. 134.1	98.4	126.2	97.7
Vorschüsse an den Staat — <i>Avances à l'Etat</i> . . . . .	—	—	—	—
Verschiedene Rechnungen — <i>Comptes divers</i> . . . . .	39.6	43.8	39.5	32.0
Notenumlauf — <i>Billets en circulation</i> . . . . .	788.2	818.8	853.7	782.5
Guthaben des Staates — <i>Dépôts de l'Etat</i> . . . . .	49.7	6.5	3.2	6.5
Guthaben Privater — <i>Dépôts des particuliers</i> . . . . .	41.7	38.6	52.8	37.9
<b>Schwedische Reichsbank — Banque de Suède:</b>				
	(31)	(30)	(31)	(31)
Metallbestand — <i>Encaisse métallique</i> . . . . .	239.6	240.1	238.6	241.0
davon Gold — <i>dont or</i> . . . . .	233.8	236.6	235.9	235.7
Guthaben im Ausland — <i>Comptes courants à l'étranger</i> . . . . .	49.5	47.1	58.2	55.4
Auslandwechsel — <i>Effets payables à l'étranger</i> . . . . .	85.6	61.9	73.6	69.9
Ausländische Effekten — <i>Titres d'Etats étrangers</i> . . . . .	Kr. 105.2	69.7	83.8	73.8
Inlandwechsel — <i>Effets payables en Suède</i> . . . . .	146.0	176.5	313.6	203.0
Lombardvorschüsse — <i>Avances</i> . . . . .	97.8	106.0	119.6	106.0
Notenumlauf — <i>Billets en circulation</i> . . . . .	472.9	537.6	546.0	486.0
Guthaben des Inlandes — <i>Comptes courants</i> . . . . .	194.1	110.8	284.9	200.2
Guthaben ausländischer Banken — <i>Comptes courants de banques étrangères</i> . . . . .	0.5	0.7	0.5	0.6
<b>Bank von Spanien — Banque d'Espagne:</b>				
	(28)	(24)	(29)	(26)
Metallbestand — <i>Encaisse métallique</i> . . . . .	3 302	3 257	3 257	3 266
davon — <i>dont</i> { Gold in Kassa — <i>Or en caisse</i> . . . . .	2 607	2 559	2 559	2 559
{ Silber — <i>Argent</i> . . . . .	695	698	698	707
Auslandguthaben — <i>Disponibilités à l'étranger</i> . . . . .	41	91	94	98
Wechsel — <i>Effets escomptés</i> . . . . .	Pes. 487	524	543	518
Vorschüsse — <i>Avances</i> . . . . .	1 184	1 392	1 441	1 308
Forderungen an den Staat — <i>Avances à l'Etat</i> . . . . .	727	704	619	715
Notenumlauf — <i>Billets en circulation</i> . . . . .	4 157	4 327	4 377	4 312
Guthaben des Staates — <i>Avoir de l'Etat</i> . . . . .	211	275	266	241
Guthaben Privater — <i>Dépôts des particuliers</i> . . . . .	1 085	940	961	972
<b>Federal Reserve Banken</b>				
<i>Banques de Réserve Fédérales aux Etats-Unis:</i>				
Barbestand insgesamt — <i>Total de l'encaisse</i> . . . . .	2 988	2 722	2 689	2 814
Gold — <i>Or</i> . . . . .	2 819	2 600	2 584	2 648
davon als Notendeckung hinterlegt — <i>dont affecté à la couverture des billets</i> . . . . .	1 513	1 223	1 255	1 294
Diskontierte Wechsel — <i>Traites escomptées</i> . . . . .	\$ 385	990	1 168	782
Auf dem offenen Markte angekaufte Wechsel — <i>Traites achetées sur le marché</i> . . . . .	347	482	489	454
Regierungssicherheiten — <i>Obligations gouvernementales en portefeuille</i> . . . . .	441	229	232	202
Federal Reserve Noten in Zirkulation — <i>Billets en circulation</i> . . . . .	1 585	1 766	1 911	1 661
Depositen — <i>Dépôts</i> . . . . .	2 402	2 411	2 455	2 397
davon { Depositen der Mitgliederbanken — <i>Dépôts des „member banks“</i> . . . . .	2 355	2 361	2 409	2 359
{ Regierungsguthaben — <i>Avoir de l'Etat</i> . . . . .	22	24	16	12



# QUELLENNACHWEIS

für die nicht aus dem statistischen Bureau selber herrührenden Graphik- und Tabellenunterlagen.

## INDICATION DES SOURCES

pour les graphiques et tableaux, dont les données n'émanent pas du Bureau de statistique.

---

### Wirtschaftskurven — *Graphiques économiques.*

- V } Eidg. Arbeitsamt — *Office fédéral du travail.*
- VI } Eidg. Oberzolldirektion, Handelsstatistik — *Direction générale des douanes fédérales, statistique du commerce.*
- VIII (Postcheck- und Giroverkehr) Eidg. Oberpostdirektion — (*Virements postaux*) *Direction générale des postes.*
- IX Eidg. Post-, Telegraphen- und Telephonverwaltung, Generaldirektion der S. B. B. — *Administration fédérale des postes, des télégraphes et des téléphones et Direction générale des C. F. F.*
- X Eidg. Amt für Wasserwirtschaft — *Service fédéral des eaux.*

### Tabellen — *Tableaux.*

- 12 Basel und Zürich: Kantonale Börsenkommissariate — *Offices cantonaux de bourses.*  
Genf: *Société des agents de change.*
- 18 Eidg. Zollverwaltung — *Administration fédérale des douanes.*
- 19 } Eidg. Steuerverwaltung — *Administration fédérale des contributions.*
- 20 }
- 21 Schweizerische Bundesbahnen — *Chemins de fer fédéraux.*
- 22 Eidg. Post-, Telegraphen- und Telephonverwaltung — *Administration fédérale des postes, des télégraphes et des téléphones.*
- 23 Eidg. Amt für Gold- und Silberwaren — *Bureau fédéral des matières d'or et d'argent.*
- 24 Seidentrocknungsanstalten Basel und Zürich — *Etablissements de conditionnement de la soie, Bâle et Zurich.*
- 25 Eidg. Oberpostdirektion — *Direction générale des postes.*
- 28 } Betreffende Bahnen — *Chemins de fer.*
- 29 }
- 30 Schweizerische Verkehrszentrale Lausanne — *Office national suisse du tourisme.*
- 31 Eidg. Arbeitsamt — *Office fédéral du travail.*
- 32 } Eidg. Oberzolldirektion, Handelsstatistik — *Direction générale des douanes fédérales, statistique du commerce.*
- 33 }
- 34 Samuel Montagu & Co., London.
- 35 Eidg. Amt für Wasserwirtschaft — *Service fédéral des eaux.*
- 36 }
- 37 } Eidg. Oberzolldirektion, Handelsstatistik — *Direction générale des douanes fédérales, statistique du commerce.*
- 38 }
- 39 }
- 40 } Eidg. Arbeitsamt — *Office fédéral du travail.*
- 41 }
- 42 *Bulletin de la Société des Nations, Institut international du commerce, Bruxelles, The Economist, Istituto centrale di statistica del Regno d'Italia.*
- 43 Verband schweizerischer Kantonalbanken — *Union des banques cantonales suisses.*
- 44 Ausweise der Notenbanken — *Situations hebdomadaires des banques centrales d'émission.*

---

Die Monatsberichte der Schweizerischen Nationalbank können beim Art. Institut Orell Füssli, Zürich, für Fr. 3.— im Jahr abonniert werden.

*On peut s'abonner au Bulletin mensuel de la Banque nationale suisse auprès de l'Art. Institut Orell Füssli, Zurich.*

*Le prix de l'abonnement annuel est fixé à Fr. 3.—.*