

MONATSBERICHT BULLETIN MENSUEL

Bearbeitet vom Statistischen Bureau / Elaboré par le Bureau de statistique

4. Jahrgang / 4^{me} Année

NO. 4 \rightsquigarrow APRIL / AVRIL \rightsquigarrow 1929

Zürich, 15. April 1929

Inhaltsverzeichnis — Table des matières

- A. Wirtschaftskurven der Schweiz — *Graphiques économiques suisses.*
- B. Schweizerische Nationalbank — *Banque nationale suisse.*
 - 1. Ausweise der Schweizerischen Nationalbank — *Situations de la Banque nationale suisse.*
 - 2. Die Schweizerische Nationalbank am Monatsende — *La Banque nationale suisse en fin de mois.*
- C. Devisenmarkt — *Marché des changes.*
 - 3. Geldkurse für Sichtdevisen in der Schweiz — *Changes à vue en Suisse (cours de la demande).*
 - 4. Kursabweichungen fremder Valuten in der Schweiz von der Parität. Wert des Schweizerfrankens — *Ecart des changes étrangers en Suisse par rapport à leur parité. Valeur du franc suisse.*
 - 5. Devisen Schweiz im Ausland — *Change suisse à l'étranger.*
- D. Geldmarkt — *Marché de l'argent.*
 - 6. Offizielle Diskontsätze — *Taux officiels d'escompte.*
 - 7. Diskontsätze in der Schweiz im Monatsdurchschnitt — *Taux d'escompte en Suisse, moyennes mensuelles.*
 - 8. Privatsätze — *Taux hors banque.*
 - 9. Lombardsätze zentraler Notenbanken — *Taux pour avances sur nantissement.*
- E. Kapitalmarkt — *Marché des capitaux.*
 - 10. Markt schweizerischer Staatsanleihen — *Marché des fonds d'Etat fédéraux.*
 - 11. Geldkurs und Rentabilität der 3½% Obligationen schweizerische Bundesbahnen, Serie A—K, am Monatsende — *Cours (demande) et Rendement des obligations Chemins de fer fédéraux 3½%, série A—K, en fin de mois.*
 - 12. Börsenumsätze — *Mouvements des bourses.*
 - 13. Schweizerischer Börsenindex — *Index des bourses suisses.*
 - 14. Emission von Obligationenanleihen — *Emission d'emprunts.*
 - 15. Aktienemissionen — *Emissions publiques d'actions.*
 - 16. Zusammenzug der Obligationenanleihen — *Emissions d'emprunts.*
 - 17. Zusammenzug der öffentlich aufgelegten schweizerischen Aktienemissionen — *Emissions publiques d'actions suisses.*
- F. Finanzen — *Finances publiques.*
 - 18. Schweizerische Zolleinnahmen — *Recettes des douanes suisses.*
 - 19. Ertrag der eidgenössischen Stempelabgaben — *Rendement des droits de timbres fédéraux.*
 - 20. Spezifikation der Stempelabgaben — *Rendement des droits de timbres selon les sources.*
 - 21. Betriebsergebnisse der schweizerischen Bundesbahnen — *Résultats d'exploitation des Chemins de fer fédéraux.*
 - 22. Betriebsergebnisse der schweizerischen Post-, Telegraphen- und Telephonverwaltung — *Résultats d'exploitation de l'Administration des postes, des télégraphes et des téléphones suisses.*
- G. Produktion — *Production.*
 - 23. Stempelungen von Uhrgehäusen — *Boîtes de montres poinçonnées.*
 - 24. Umsätze der Seidentrocknungsanstalten — *Mouvement des établissements de conditionnement de la soie.*
 - 35. Produktionsverhältnisse der schweizerischen Elektrizitätswerke, soweit diese Strom an Dritte abgeben — *Production d'énergie des usines électriques suisses qui est destinée à des tiers.*
- H. Giro- und Abrechnungsverkehr — *Mouvement des virements et des compensations.*
 - 25. Schweizerischer Postcheck- und Giroverkehr — *Mouvement des comptes de chèques et de virements postaux suisses.*
 - 26. Giroverkehr der Schweizerischen Nationalbank — *Virements de la Banque nationale suisse.*
 - 27. Umsätze der schweizerischen Abrechnungsstellen — *Mouvement des chambres de compensation en Suisse.*

I. Fremdenverkehr — *Mouvement touristique.*

- 28. Einnahmen aus dem Personenverkehr einiger Bahnen mit starkem Fremdenverkehr — *Recettes provenant du transport des voyageurs sur quelques lignes de chemin de fer avec fort mouvement touristique.*
- 29. Beförderte Personen einiger Bahnen mit starkem Fremdenverkehr — *Nombre des personnes transportées sur quelques lignes de chemin de fer avec fort mouvement touristique.*
- 30. Hotelverkehr einiger Fremdenzentren — *Mouvement touristique de quelques stations d'étrangers.*
- 45. Fremdenverkehr einiger Winterkurorte — *Mouvement touristique de quelques stations d'hiver.*

K. Arbeitsmarkt — *Marche du travail.*

- 31. Schweizerischer Arbeitsmarkt — *Marché suisse du travail.*

L. Goldbewegung — *Mouvement d'or.*

- 32. Goldverkehr der Schweiz nach Ländern — *Mouvement d'or de la Suisse par pays.*
- 33. Goldverkehr der Schweiz nach Monaten — *Mouvement d'or de la Suisse par mois.*
- 34. Preise für Edelmetalle in London — *Prix des métaux précieux à Londres.*

M. Aussenhandel — *Commerce extérieur.*

- 36. Aussenhandel der Schweiz (Jahres- und Monatsübersichten) — *Commerce extérieur de la Suisse (chiffres annuels et mensuels).*
- 37. Handelsverkehr der Schweiz mit den wichtigsten Ländern — *Commerce de la Suisse avec les pays les plus importants.*
- 38. Ausfuhr wichtiger Waren — *Exportation de produits importants.*
- 39. Einfuhr wichtiger Waren — *Importation de produits importants.*

N. Preise — *Index des prix.*

- 40. Amtlicher schweizerischer Grosshandelsindex — *Index officiel suisse des prix de gros.*
- 41. Amtlicher schweizerischer Lebenskostenindex — *Index officiel suisse du coût de la vie.*
- 42. Auf Goldbasis reduzierte Grosshandelsindexziffern — *Index des prix de gros réduits sur la base de l'or.*

O. Bilanz der Kantonalbanken — *Bilan des Banques cantonales.*

- 43. Monatsbilanz der schweizerischen Kantonalbanken — *Bilan mensuel des Banques cantonales suisses.*

P. Hauptzahlen der Ausweise zentraler Notenbanken — *Principaux chiffres des situations des banques centrales d'émission.*

- | | |
|---------------------------------|--|
| 44. Schweiz — <i>Suisse.</i> | Tschechoslowakei — <i>Tchécoslovaquie.</i> |
| Frankreich — <i>France.</i> | Ungarn — <i>Hongrie.</i> |
| Belgien — <i>Belgique.</i> | Holland — <i>Pays-Bas.</i> |
| Italien — <i>Italie.</i> | Schweden — <i>Suède.</i> |
| England — <i>Angleterre.</i> | Spanien — <i>Espagne.</i> |
| Deutschland — <i>Allemagne.</i> | Vereinigte Staaten — <i>Etats-Unis.</i> |
| Oesterreich — <i>Autriche.</i> | |

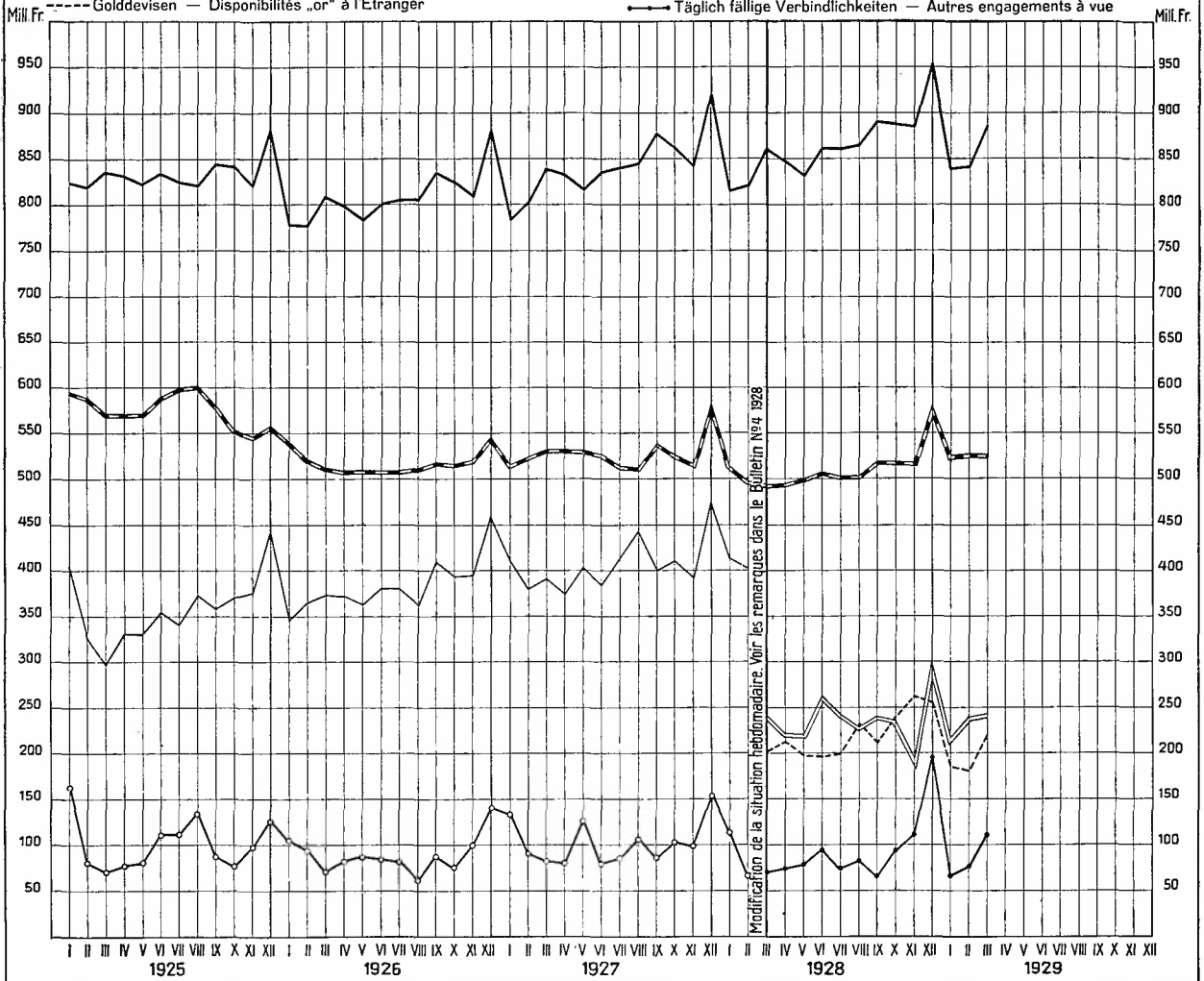
Q. Quellennachweis — *Indication des sources.*

SCHWEIZERISCHE WIRTSCHAFTSKURVEN GRAPHIQUES ÉCONOMIQUES SUISSES

I SCHWEIZERISCHE NATIONALBANK — BANQUE NATIONALE SUISSE

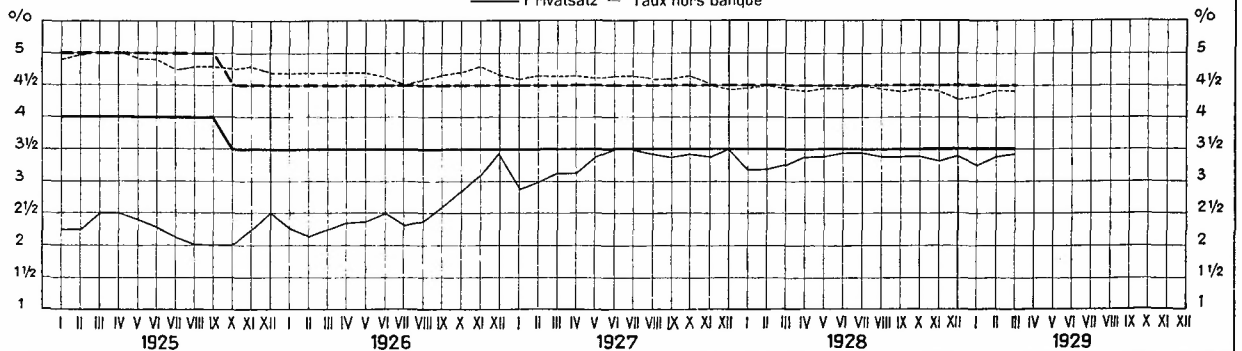
am Monatsende — en fin de mois

- | | |
|--|---|
| <ul style="list-style-type: none"> — Notenumlauf — Billets en circulation — Metallbestand — Encaisse métallique — Portefeuille, Sichtguthaben im Ausland, Lombardvorschüsse — Portefeuille, Avoir à vue à l'Étranger, Avances sur nantissement. --- Golddevisen — Disponibilités „or“ à l'Étranger | <ul style="list-style-type: none"> — Inlandportefeuille und Lombardvorschüsse — Portefeuille effets sur la Suisse et avances sur nantissement ○—○ Giro- und Depotrechnungen — Comptes de virements et de dépôts — Täglich fällige Verbindlichkeiten — Autres engagements à vue |
|--|---|



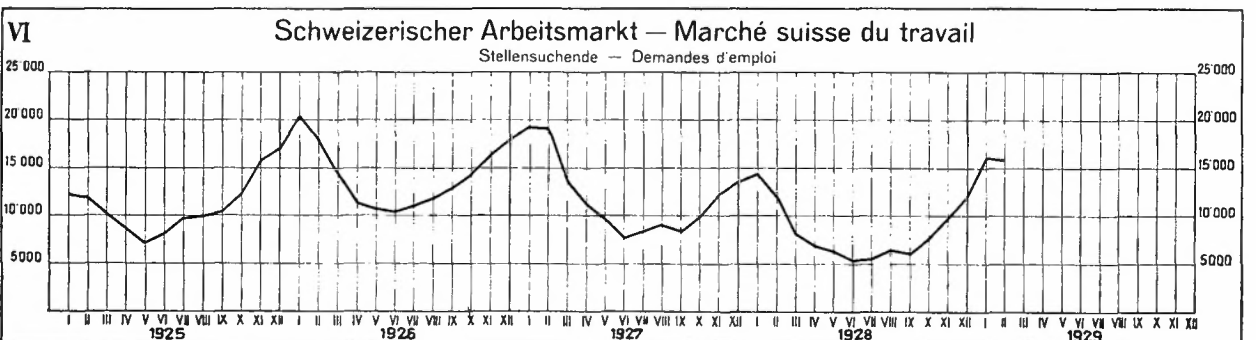
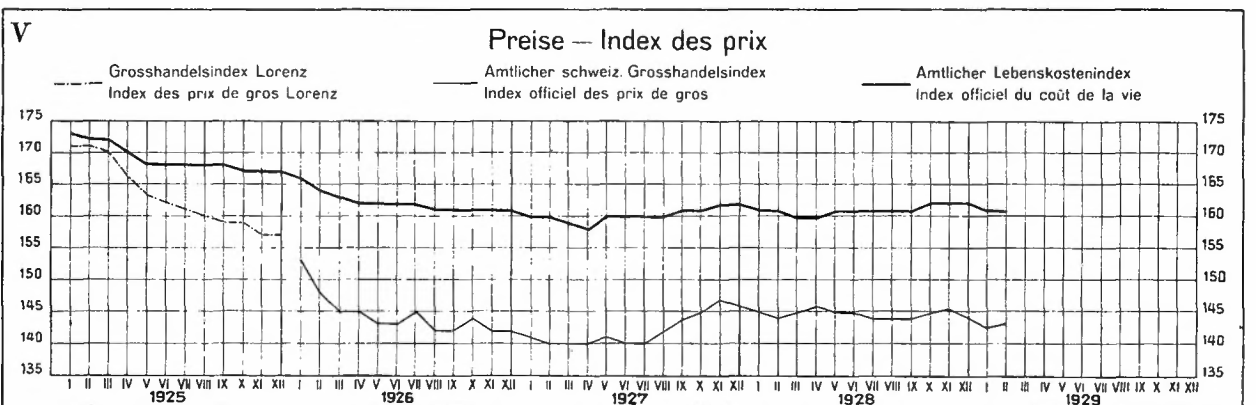
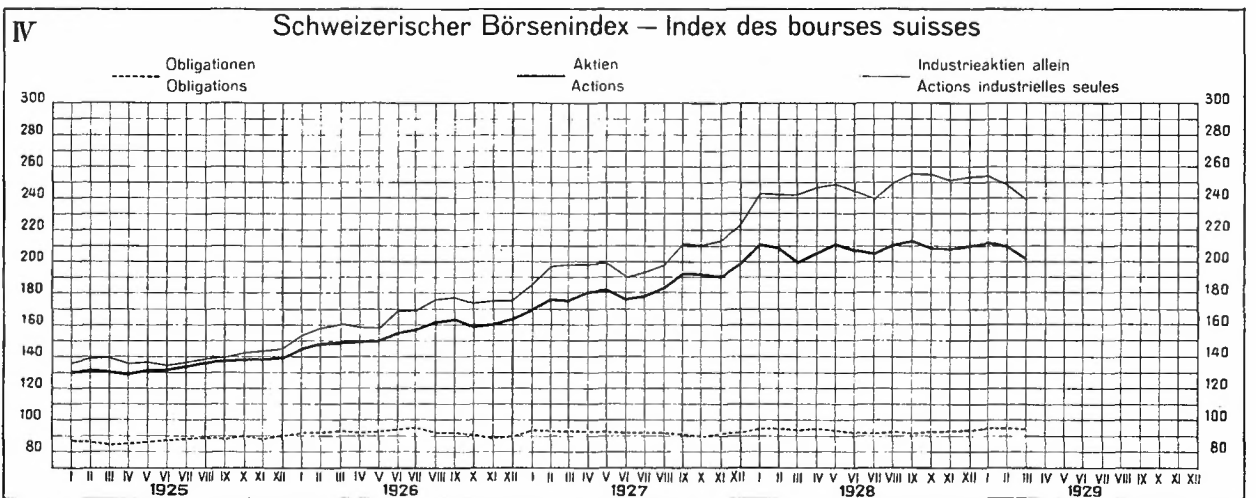
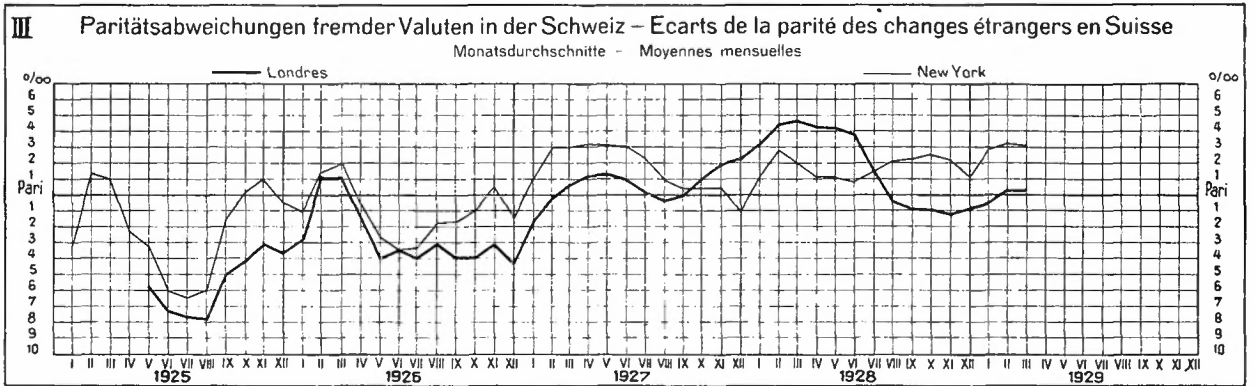
II Zinssätze, am Monatsende — Taux d'intérêts, en fin de mois

- | | |
|---|---|
| <ul style="list-style-type: none"> — Offizieller Satz — Taux officiel --- Lombardzinsfuß — Taux des avances sur nantissement — Privatsatz — Taux hors banque | <ul style="list-style-type: none"> --- Rentabilität der 3 1/2 % Obligationen S.B.B., A-K --- Rendement des Obligations C.F.F. 3 1/2 % A-K |
|---|---|



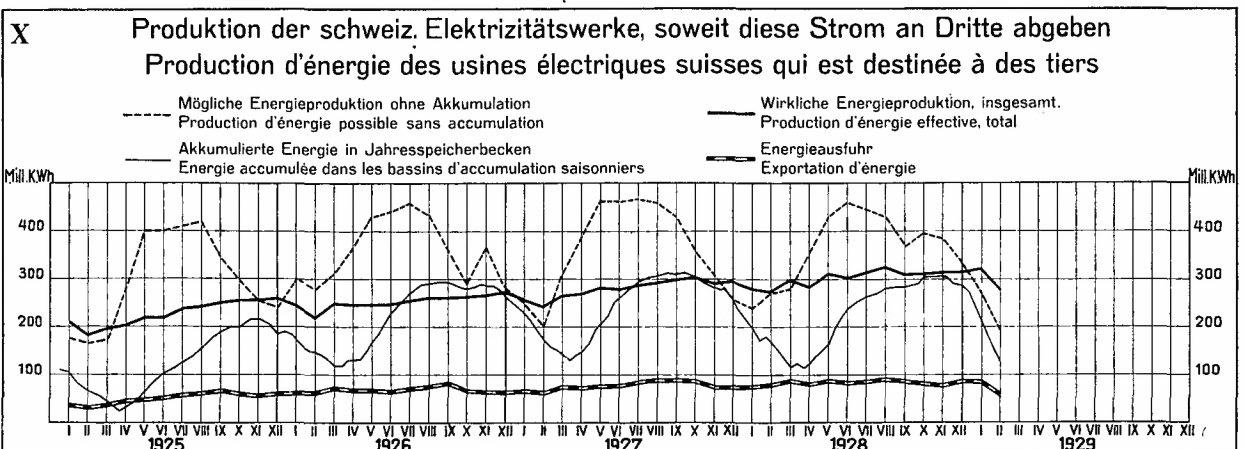
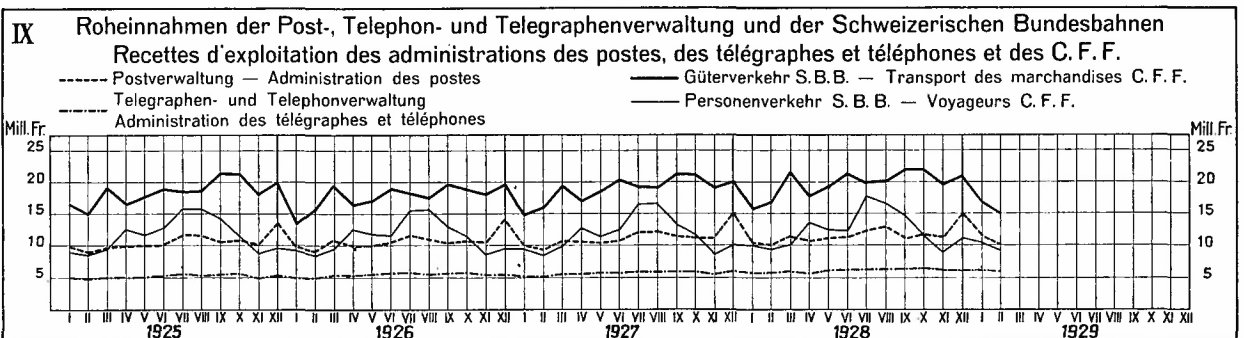
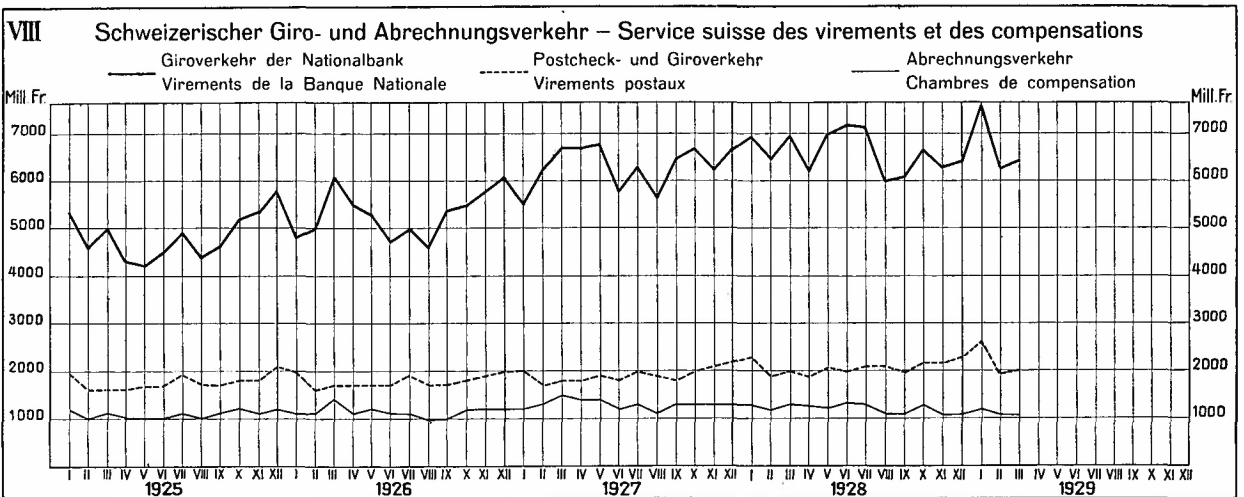
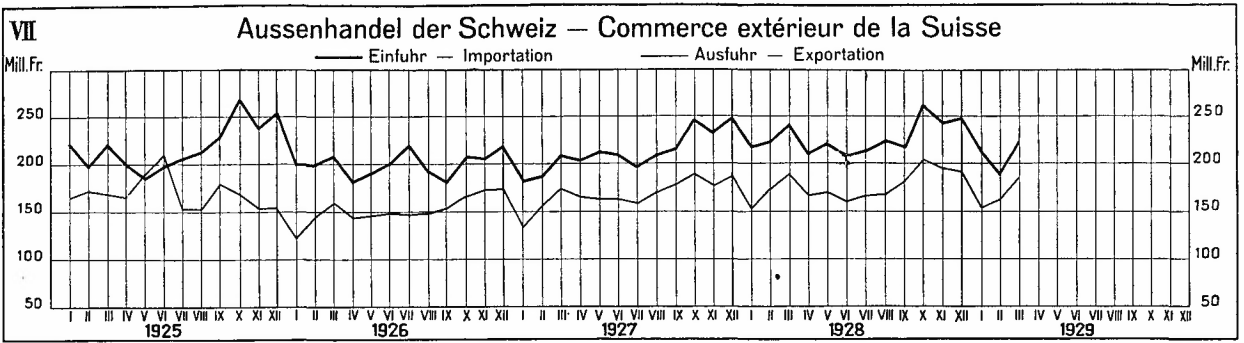
SCHWEIZERISCHE WIRTSCHAFTSKURVEN

GRAPHIQUES ÉCONOMIQUES SUISSES



SCHWEIZERISCHE WIRTSCHAFTSKURVEN

GRAPHIQUES ÉCONOMIQUES SUISSES



Ausweise der Schweizerischen Nationalbank — Situations de la Banque nationale suisse

1	1928		1929			
	31 Mars	28 Février	7 Mars	15 Mars	23 Mars	31 Mars
	In Millionen Franken — En millions de francs					
	2	3	4	5	6	7
Aktiva — Actif						
Metallbestand — <i>Encaisse métallique</i>	492.5	526.8	526.7	526.7	526.8	525.8
Gold — <i>Or</i>	432.2	481.6	481.5	481.4	481.3	481.3
Silber ¹⁾ — <i>Argent¹⁾</i>	60.3	45.2	45.2	45.3	45.5	44.5
Golddevisen — <i>Disponibilités „or“ à l'étranger</i>	199.8	180.7	171.2	159.4	201.6	217.6
Inlandportefeuille — <i>Portefeuille effets sur la Suisse</i>	174.9	169.6	158.2	137.4	139.7	168.8
Lombardvorschüsse — <i>Avances sur nantissement</i>	66.7	71.3	68.8	64.8	68.7	73.6
Wertschriften — <i>Titres</i>	8.5	5.0	5.1	5.6	5.9	6.1
Korrespondenten ²⁾ — <i>Correspondants²⁾</i>	27.3	26.1	17.8	43.0	27.8	47.3
Sonstige Aktiven — <i>Autres postes de l'actif</i>	16.1	16.5	17.2	12.3	12.7	19.6
Total	985.8	996.0	965.0	949.2	983.2	1 058.8
Passiva — Passif						
Eigene Gelder — <i>Fonds propres</i>	33.4	33.4	34.0	34.0	34.0	34.0
Notenumlauf — <i>Billets en circulation</i>	858.7	842.9	819.9	805.2	802.3	885.8
Täglich fällige Verbindlichkeiten — <i>Autres engagements à vue</i>	67.5	76.8	83.6	82.2	119.6	110.8
Sonstige Passiven — <i>Autres postes du passif</i>	26.2	42.9	27.5	27.8	27.3	28.2
Total	985.8	996.0	965.0	949.2	983.2	1 058.8

¹⁾ Gemäss Bankgesetz, Art. 19 und 19 bis. — *Selon la loi sur la banque, art. 19 et 19 bis.*

²⁾ Soweit nicht unter Golddevisen. — *En tant qu'ils ne figurent pas dans le poste Disponibilités „or“ à l'étranger.*

Die Schweizerische Nationalbank am Monatsende — La Banque nationale suisse en fin de mois

1 Monatsende <i>Fin de mois</i>	1924	1925	1926	1927	1928	1929	1924	1925	1926	1927	1928	1929
	In Millionen Franken — En millions de francs											
	Gold — <i>Or</i>						Silber ¹⁾ — <i>Argent¹⁾</i>					
	2	3	4	5	6	7	8	9	10	11	12	13
Janvier	536.8	505.7	447.3	437.3	451.2	482.0	89.1	89.5	91.9	76.3	62.3	45.5
Février	536.8	498.0	427.1	446.3	432.6	481.6	92.4	89.9	92.8	75.8	62.5	45.2
Mars	536.2	481.3	417.6	458.2	432.2	481.3	94.5	89.6	92.0	72.2	60.3	44.5
Avril	536.3	480.2	418.3	459.3	435.3		96.6	89.5	89.1	70.6	58.4	
Mai	530.0	482.0	418.9	459.2	439.9		97.8	89.2	88.8	71.0	60.6	
Juin	512.8	498.3	419.4	455.1	447.1		99.6	89.3	88.3	69.6	59.4	
Juillet	505.8	508.0	420.0	444.3	447.9		98.7	89.2	88.1	67.7	54.5	
Août	505.2	510.5	424.5	443.5	449.4		94.1	88.6	85.9	67.0	53.6	
Septembre	504.8	490.6	437.1	471.4	467.9		93.0	88.4	80.2	64.6	50.7	
Octobre	505.3	465.5	442.4	461.5	469.7		93.2	88.5	72.2	62.9	47.8	
Novembre	505.5	455.8	443.1	450.9	469.1		93.5	90.9	75.8	64.6	48.0	
Décembre	505.9	467.1	471.7	517.0	533.0		87.2	89.3	72.8	62.9	45.8	

¹⁾ Gemäss Bankgesetz, Art. 19 und 19 bis. — *Selon la loi sur la banque, art. 19 et 19 bis.*

Monatsende <i>Fin de mois</i>	1924	1925	1926	1927	1928	1929	1924	1925	1926	1927	1928	1929
	In Millionen Franken — <i>En millions de francs</i>											
	Metallbestand — <i>Encaisse métallique</i>						Goldeisen ¹⁾ - <i>Disponibilités „or“ à l'étranger¹⁾</i>					
1	2	3	4	5	6	7	8	9	10	11	12	13
Janvier	625.9	595.2	539.2	513.6	513.5	527.5	17.3	46.8	18.4	24.1	62.7	184.7
Février	628.7	587.9	519.9	522.1	495.1	526.8	15.9	18.1	48.9	26.5	24.2	180.7
Mars	630.7	570.9	509.6	530.4	492.5	525.8	25.5	15.8	32.9	40.6	199.8	217.6
Avril	632.9	569.7	507.4	529.9	493.7		17.8	16.3	18.7	25.9	210.9	
Mai	627.8	571.2	507.7	530.2	500.5		4.7	19.7	15.0	44.7	199.0	
Juin	612.4	587.6	507.7	524.7	506.5		14.2	41.5	14.3	54.9	195.0	
Juillet	604.5	597.2	508.1	512.0	502.4		30.1	17.3	14.6	47.9	199.1	
Août	599.3	599.1	510.4	510.5	503.0		24.0	27.1	24.1	47.4	226.7	
September	597.8	579.0	517.3	536.0	518.6		25.5	24.4	18.6	26.0	211.4	
October	598.5	554.0	514.6	524.4	517.5		41.7	30.4	21.3	46.5	238.2	
November	599.0	546.7	518.9	515.5	517.1		38.0	25.9	17.0	51.9	262.4	
Décembre	593.1	556.4	544.5	579.9	578.8		46.6	25.8	35.4	28.8	254.4	
	Inlandportefeuille ²⁾ - <i>Portefeuille effets sur la Suisse²⁾</i>						Lombardvorschüsse — <i>Avances sur nantissement</i>					
Janvier	259.4	304.1	285.6	339.9	304.9	154.9	50.9	51.7	43.7	43.9	52.3	63.1
Février	224.4	254.6	268.9	309.1	315.1	169.6	57.5	54.1	45.4	44.4	62.7	71.3
Mars	223.2	229.2	290.6	301.6	174.9	168.8	59.5	52.4	48.3	45.7	66.7	73.6
Avril	261.6	260.7	301.3	301.1	153.2		82.2	52.1	50.0	48.0	67.3	
Mai	263.5	256.5	300.5	311.0	148.7		64.1	52.3	45.7	48.1	71.5	
Juin	241.7	263.3	316.6	275.0	181.0		77.6	49.0	48.1	53.0	81.4	
Juillet	250.9	276.3	321.1	317.5	174.5		74.4	44.6	42.2	48.5	65.8	
Août	274.2	290.8	297.1	344.2	163.4		66.2	41.7	39.6	49.9	60.2	
September	285.1	289.9	345.1	320.5	168.3		75.8	42.4	45.6	53.1	69.3	
October	284.7	292.7	327.4	308.4	166.2		76.2	44.7	42.9	53.6	67.7	
November	283.9	300.6	327.6	291.9	138.8		67.0	45.9	48.0	50.8	58.1	
Décembre	311.3	338.7	364.6	370.7	217.8		70.2	72.1	60.2	78.1	82.7	
	Korrespondenten — <i>Correspondants</i>						Täglich fällige Verbindlichkeiten ³⁾ <i>Autres engagements à vue³⁾</i>					
Janvier	23.4	23.2	21.2	21.1	27.2	32.9	74.2	163.7	103.2	132.1	113.7	66.6
Février	20.7	14.1	15.7	13.5	16.9	26.1	49.7	80.3	93.5	89.4	65.8	76.8
Mars	24.3	20.2	20.2	23.8	27.3	47.3	51.4	70.5	69.5	81.0	67.7	110.8
Avril	22.8	33.1	22.6	30.0	25.5		111.7	76.2	80.2	78.2	72.0	
Mai	24.6	28.0	22.5	29.9	28.9		89.1	79.8	85.2	123.9	75.7	
Juin	23.2	28.1	21.7	29.6	29.4		62.9	111.4	83.3	76.4	94.6	
Juillet	29.9	27.1	25.2	24.8	35.9		93.0	111.3	80.7	84.9	73.5	
Août	22.9	21.4	19.3	22.1	38.5		86.7	134.5	59.2	104.2	81.0	
September	26.9	21.1	21.3	20.5	31.2		90.9	86.8	86.0	84.3	63.7	
October	30.9	23.8	21.3	26.3	30.8		116.7	77.3	73.9	101.2	92.5	
November	26.2	24.1	21.7	23.3	49.8		122.9	96.1	97.5	96.5	109.3	
Décembre	40.9	34.7	34.4	35.6	44.8		120.0	126.6	138.5	153.4	195.5	
	Notenumlauf — <i>Billets en circulation</i>						Deckung des Notenumlaufs durch Metall in % <i>Couverture métallique en % des billets en circulation</i>					
Janvier	884.1	825.0	776.3	781.5	814.1	839.9	70.80	72.13	69.45	65.71	63.06	62.80
Février	878.2	819.3	775.3	799.9	819.3	842.9	71.58	71.75	67.05	65.27	60.42	62.49
Mars	900.9	835.6	808.0	838.2	858.7	885.8	70.01	68.31	63.06	63.28	57.35	59.35
Avril	885.5	829.9	797.2	831.0	844.9		71.46	68.63	63.64	63.76	58.44	
Mai	877.2	822.0	780.8	814.5	831.4		71.56	69.49	65.02	65.09	60.19	
Juin	877.1	834.0	800.4	835.2	860.2		69.82	70.45	63.43	62.82	58.88	
Juillet	866.2	824.4	803.4	839.2	859.5		69.78	72.43	63.24	61.01	58.44	
Août	868.9	819.1	802.8	843.2	864.3		68.96	73.14	63.57	60.54	58.20	
September	891.3	844.5	834.0	877.2	891.5		67.07	68.55	62.03	61.10	58.16	
October	882.2	841.5	824.3	860.3	885.2		67.83	65.88	62.42	60.92	58.46	
November	859.1	819.0	807.3	840.8	878.2		69.72	66.74	64.28	61.31	58.87	
Décembre	913.9	875.8	874.0	917.4	952.6		64.89	63.53	62.31	63.20	60.75	

Bis 23. März 1928 (kursivgedruckte Zahlen) — *Jusqu'au 23 mars 1928 (chiffres en italique)* :

¹⁾ Sichtguthaben im Ausland. — *Avoir à vue à l'étranger.*

²⁾ Gesamtportefeuille — *Total du portefeuille.*

³⁾ Giro- und Depotrechnungen — *Comptes de virements et de dépôts.*

Geldkurse für Sichtdevisen in der Schweiz — *Changes à vue en Suisse (cours de la demande)*

3

	Paris für — pour Fr. 100.—	London Londres für — pour £ 1.—	Berlin für — pour RM 100.—	Mailand Milan für — pour L. 100.—	Brüssel Bruxelles für — pour Belgas 100.—	Wien Vienne für — pour S 100.—	Amster- dam für — pour fl. 100.—	New-York für — pour \$ 1.—	Madrid für — pour Pes. 100.—	Stock- holm für — pour Kr. 100.—
Parität Parité	20.305 ¹⁾	25.22155	123.457	27.277 ²⁾	72.062	72.926	208.32	5.18262	100.—	138.889
März 1929 Mars										
1	2	3	4	5	6	7	8	9	10	11
1.	20.30 ⁵ / ₈	25.23 ¹ / ₄	123.38 ¹ / ₂	27.23	72.22	73.07	208.23 ³ / ₄	5.19 ¹⁵ / ₁₆	79.50	138.93 ³ / ₄
2.	20.30 ³ / ₄	25.23 ¹ / ₄	123.38	27.23 ¹ / ₄	72.21 ¹ / ₂	73.07	208.25	5.19 ¹⁵ / ₁₆	79.40	138.91 ¹ / ₄
3.										
4.	20.31	25.23 ¹ / ₈	123.36 ¹ / ₂	27.23 ¹ / ₈	72.21 ¹ / ₂	73.07 ¹ / ₂	208.23 ³ / ₄	5.19 ¹⁵ / ₁₆	79.40 ¹ / ₄	138.91 ¹ / ₄
5.	20.30 ⁷ / ₈	25.23 ¹ / ₁₆	123.36 ¹ / ₂	27.22 ⁷ / ₈	72.17 ¹ / ₂	73.06	208.23 ³ / ₄	5.19 ¹⁵ / ₁₆	78.50	138.90
6.	20.30 ³ / ₄	25.23	123.36	27.22 ¹ / ₂	72.16 ¹ / ₂	73.06	208.25	5.19 ¹⁵ / ₁₆	78.50	138.90
7.	20.30 ³ / ₈	25.23	123.35 ¹ / ₂	27.22	72.16	73.06 ¹ / ₂	208.31 ¹ / ₄	5.19 ¹⁵ / ₁₆	76.50	138.87 ¹ / ₂
8.	20.30 ¹ / ₂	25.22 ³ / ₄	123.35	27.21 ³ / ₄	72.17 ¹ / ₂	73.06 ¹ / ₂	208.26 ¹ / ₄	5.19 ¹⁵ / ₁₆	76.80	138.85
9.	20.30 ¹ / ₂	25.22 ³ / ₈	123.35	27.21 ¹ / ₄	72.17 ¹ / ₂	73.05	208.25	5.19 ¹⁵ / ₁₆	76.30	138.85
10.										
11.	20.30 ¹ / ₄	25.22 ¹ / ₄	123.35	27.21 ³ / ₈	72.17 ¹ / ₂	73.02 ¹ / ₂	208.23 ³ / ₄	5.19 ¹⁵ / ₁₆	76.75	138.83 ³ / ₄
12.	20.30 ¹ / ₂	25.22 ³ / ₄	123.35 ¹ / ₂	27.21 ³ / ₄	72.17 ¹ / ₂	73.02 ¹ / ₂	208.25	5.19 ¹⁵ / ₁₆	77.30	138.87 ¹ / ₂
13.	20.30 ¹ / ₂	25.23 ³ / ₄	123.36 ¹ / ₂	27.22 ¹ / ₂	72.18	73.03 ¹ / ₂	208.26 ¹ / ₄	5.19 ¹⁵ / ₁₆	77.—	138.87 ¹ / ₂
14.	20.30 ¹ / ₂	25.23 ⁵ / ₈	123.36 ¹ / ₂	27.25	72.19	73.03 ¹ / ₂	208.25	5.19 ¹⁵ / ₁₆	78.10	138.87 ¹ / ₂
15.	20.30 ³ / ₈	25.22 ³ / ₄	123.34 ¹ / ₂	27.22 ¹ / ₂	72.18	73.03 ¹ / ₂	208.21 ¹ / ₄	5.19 ¹⁵ / ₁₆	79.20	138.87 ¹ / ₂
16.	20.30 ¹ / ₄	25.22 ⁷ / ₈	123.34 ¹ / ₂	27.21 ³ / ₄	72.18	73.04	208.22 ¹ / ₂	5.19 ¹⁵ / ₁₆	79.75	138.85
17.										
18.	20.30 ³ / ₈	25.23 ⁵ / ₁₆	123.34 ¹ / ₂	27.21 ¹ / ₂	72.18	73.03 ¹ / ₂	208.22 ¹ / ₂	5.19 ⁷ / ₈	78.25	138.85
19.	20.30 ¹ / ₄	25.23 ⁷ / ₈	123.33	27.21 ¹ / ₂	72.18	73.03 ¹ / ₂	208.20	5.19 ¹³ / ₁₆	77.90	138.82 ¹ / ₂
20.	20.29 ⁷ / ₈	25.23 ³ / ₁₆	123.32 ¹ / ₂	27.21 ⁷ / ₈	72.18	73.05	208.18 ³ / ₄	5.19 ⁷ / ₈	78.—	138.82 ¹ / ₂
21.	20.30	25.23 ¹ / ₄	123.32 ¹ / ₂	27.21 ³ / ₄	72.17 ¹ / ₂	73.06	208.20	5.19 ⁷ / ₈	79.15	138.82 ¹ / ₂
22.	20.30	25.23	123.32 ¹ / ₂	27.21 ³ / ₈	72.17 ¹ / ₂	73.07	208.17 ¹ / ₂	5.19 ¹³ / ₁₆	78.80	138.82 ¹ / ₂
23.	20.30	25.22 ⁵ / ₈	123.30	27.20 ⁷ / ₈	72.16 ¹ / ₂	73.05	208.12 ¹ / ₂	5.19 ³ / ₄	78.60	138.80
24.										
25.	20.30 ³ / ₄	25.22 ¹ / ₂	123.29 ¹ / ₂	27.21	72.16	73.05	208.35	5.19 ¹¹ / ₁₆	78.35	138.80
26.	20.31	25.22	123.27	27.20 ¹ / ₂	72.16	73.05	208.25	5.19 ⁹ / ₁₆	78.90	138.80
27.	20.31 ¹ / ₂	25.23	123.30	27.21 ¹ / ₂	72.18	73.05	208.25	5.19 ¹³ / ₁₆	78.70	138.80
28.	20.31	25.22 ¹ / ₂	123.26 ¹ / ₂	27.20 ³ / ₄	72.17	73.05	208.30	5.19 ³ / ₄	78.50	138.80
29.										
30.										
31.										
Monatsdurchschnitte — <i>Moyennes mensuelles</i>										
1927										
III.	20.34	25.24	123.27	23.39	72.26	73.13	208.01	5.198	90.27	138.99
1928										
III.	20.43	25.34	124.13	27.43	72.39	73.10	209.—	5.192	87.33	139.37
IV.	20.42	25.331	124.08	27.37	72.46	73.—	209.15	5.188	86.97	139.29
V.	20.42	25.327	124.15	27.33	72.43	73.01	209.33	5.188	86.80	139.20
VI.	20.39	25.317	123.99	27.29	72.44	73.—	209.24	5.187	86.—	139.19
VII.	20.33	25.254	123.88	27.21	72.35	73.19	208.97	5.191	85.57	139.05
VIII.	20.29	25.211	123.79	27.18	72.23	73.24	208.33	5.194	86.27	138.99
IX.	20.29	25.20	123.79	27.17	72.20	73.16	208.29	5.195	85.91	138.98
X.	20.30	25.199	123.74	27.20	72.21	73.07	208.32	5.196	84.09	138.93
XI.	20.29	25.19	123.75	27.21	72.20	73.01	208.49	5.194	83.73	138.84
XII.	20.29	25.178	123.66	27.17	72.17	73.03	208.45	5.188	84.20	138.84
1929										
I.	20.31	25.207	123.54	27.20	72.22	73.06	208.47	5.197	84.76	138.97
II.	20.31	25.23	123.39	27.21	72.25	73.04	208.25	5.199	80.91	138.97
III.	20.305	25.23	123.34	27.22	72.18	73.05	208.24	5.199	78.26	138.85

¹⁾ Seit 25. Juni 1928 — *Depuis le 25 juin 1928.*

²⁾ Seit 22. Dezember 1927 — *Depuis le 22 décembre 1927.*

Devisenkurse, die nicht einem tatsächlichen Markt in der Schweiz entsprechen, sind über London oder New-York errechnet.

Geldkurse für Sichtdevisen in der Schweiz — Changes à vue en Suisse (cours de la demande) (Fortsetzung - Suite)

3

	Kopenhagen Copenhague für — pour Kr. 100.—	Oslo für — pour Kr. 100.—	Prag Prague für — pour Kc 100.—	Warschau Varsovie für — pour zl. 100.—	Budapest für — pour Pengö 100.—	Belgrad Belgrade für — pour din. 100.—	Bukarest Bucarest für — pour Lei 100.—	Montreal für — pour § 1.—	Buenos- aires für — pour P. Peso 100.—	Yokohama für — pour Yen 100.—
Parität Parité	138.889	138.889	15.366 ¹⁾	58.139	90.643	100.—	3.10 ²⁾	5.18262	220.—	258.332
März 1929 Mars										
1	2	3	4	5	6	7	8	9	10	11
1.	138.62 ^{1/2}	138.62 ^{1/2}	15.40	58.30	90.62 ^{1/2}	9.12 ^{1/2}	3.08 ^{3/4}	5.17 ^{3/8}	218.75	233.25
2.	138.60	138.60	15.40	58.30	90.62 ^{1/2}	9.12 ^{1/2}	3.08 ^{7/8}	5.17 ^{1/8}	218.75	233.25
3.										
4.	138.60	138.60	15.39 ^{1/2}	58.30	90.62 ^{1/2}	9.12 ^{1/2}	3.08 ^{7/8}	5.17 ^{1/2}	218.75	233.—
5.	138.60	138.60	15.39 ^{1/2}	58.30	90.61 ^{1/4}	9.12 ^{1/2}	3.09 ^{7/8}	5.17 ^{1/2}	218.75	230.50
6.	138.60	138.60	15.39 ^{1/2}	58.30	90.61 ^{1/4}	9.12 ^{1/2}	3.08 ^{1/2}	5.17 ^{1/2}	218.62 ^{1/2}	231.25
7.	138.57 ^{1/2}	138.57 ^{1/2}	15.39 ^{3/8}	58.30	90.60	9.12 ^{1/2}	3.08 ^{3/4}	5.17	218.62 ^{1/2}	229.75
8.	138.56 ^{1/4}	138.57 ^{1/2}	15.39 ^{3/8}	58.30	90.60	9.12 ^{1/2}	3.08 ^{7/8}	5.16 ^{1/2}	218.62 ^{1/2}	231.25
9.	138.55	138.55	15.38 ^{3/4}	58.30	90.58 ^{3/4}	9.12 ^{1/2}	3.09	5.16 ^{1/2}	218.62 ^{1/2}	231.25
10.										
11.	138.52 ^{1/2}	138.55	15.39 ^{1/4}	58.28 ^{1/2}	90.58 ^{3/4}	9.12 ^{1/2}	3.09 ^{1/8}	5.16 ^{1/4}	218.62 ^{1/2}	231.25
12.	138.57 ^{1/2}	138.60	15.39 ^{1/2}	58.28 ^{1/2}	90.58 ^{3/4}	9.12 ^{1/2}	3.09 ^{1/8}	5.16 ^{1/4}	218.62 ^{1/2}	231.25
13.	138.60	138.62 ^{1/2}	15.39 ^{1/2}	58.28 ^{1/2}	90.58 ^{3/4}	9.12 ^{5/8}	3.09 ^{1/8}	5.16 ^{1/4}	218.62 ^{1/2}	232.—
14.	138.60	138.62 ^{1/2}	15.39	58.28 ^{1/2}	90.58 ^{3/4}	9.12 ^{5/8}	3.09 ^{1/8}	5.16	218.62 ^{1/2}	231.75
15.	138.55	138.60	15.39 ^{1/2}	58.28 ^{1/2}	90.60	9.12 ^{3/4}	3.09 ^{1/8}	5.15 ^{5/8}	218.62 ^{1/2}	231.50
16.	138.52 ^{1/2}	138.57 ^{1/2}	15.39 ^{1/4}	58.28 ^{1/2}	90.58 ^{3/4}	9.12 ^{3/4}	3.09 ^{1/8}	5.16 ^{5/8}	218.62 ^{1/2}	231.75
17.										
18.	138.55	138.55	15.38 ^{5/8}	58.28 ^{1/2}	90.58 ^{3/4}	9.12 ^{3/4}	3.09 ^{1/8}	5.16 ^{3/4}	218.62 ^{1/2}	231.75
19.	138.52 ^{1/2}	138.55	15.38 ^{1/4}	58.26 ^{1/4}	90.57 ^{1/2}	9.12 ^{1/2}	3.09 ^{1/8}	5.16 ^{3/4}	218.62 ^{1/2}	232.—
20.	138.52 ^{1/2}	138.55	15.38 ^{1/2}	58.26 ^{1/4}	90.57 ^{1/2}	9.12 ^{1/2}	3.09 ^{1/8}	5.16 ^{5/8}	218.62 ^{1/2}	232.—
21.	138.55	138.60	15.39 ^{1/4}	58.26 ^{1/4}	90.58 ^{3/4}	9.12 ^{1/2}	3.09 ^{1/8}	5.17 ^{1/4}	218.62 ^{1/2}	231.25
22.	138.50	138.55	15.40	58.25	90.56 ^{1/4}	9.12 ^{1/2}	3.09 ^{3/8}	5.17 ^{3/8}	218.62 ^{1/2}	231.—
23.	138.50	138.50	15.39 ^{3/4}	58.25	90.55	9.12 ^{1/2}	3.09 ^{1/4}	5.17 ^{3/8}	218.62 ^{1/2}	230.—
24.										
25.	138.50	138.50	15.39 ^{3/4}	58.25	90.55	9.12 ^{1/2}	3.09 ^{1/4}	5.17 ^{3/8}	218.62 ^{1/2}	230.—
26.	138.45	138.45	15.39 ^{1/2}	58.24	90.52 ^{1/2}	9.12 ^{1/2}	3.09 ^{1/4}	5.17 ^{3/8}	218.62 ^{1/2}	231.—
27.	138.45	138.45	15.39 ^{1/4}	58.24	90.52 ^{1/2}	9.12 ^{1/2}	3.09 ^{1/4}	5.17 ^{3/8}	218.62 ^{1/2}	231.—
28.	138.45	138.55	15.39	58.24	90.52 ^{1/2}	9.12 ^{1/2}	3.09 ^{1/4}	5.16 ^{1/2}	218.62 ^{1/2}	231.50
29.										
30.										
31.										
Monatsdurchschnitte — Moyennes mensuelles										
1927										
III.	138.48	135.34	15.38	57.75	90.73	9.12	3.17	5.19	219.44	255.04
1928										
III.	139.11	138.40	15.38	58.10	90.75	9.13	3.20	5.189	222.12	244.39
IV.	139.15	138.68	15.37	58.06	90.60	9.13	3.25	5.189	221.86	247.42
V.	139.17	138.91	15.37	58.05	90.61	9.13	3.20	5.182	221.73	241.81
VI.	139.11	138.94	15.37	58.08	90.49	9.13	3.18	5.173	221.14	241.62
VII.	138.79	138.75	15.38	58.05	90.44	9.13	3.17	5.178	219.33	238.48
VIII.	138.61	138.61	15.39	58.19	90.53	9.13	3.16	5.191	218.94	233.96
IX.	138.53	138.51	15.39	58.23	90.52	9.13	3.15	5.196	218.61	237.70
X.	138.52	138.50	15.39	58.25	90.57	9.13	3.14	5.195	218.51	239.83
XI.	138.45	138.44	15.39	58.23	90.55	9.13	3.12	5.195	218.97	240.91
XII.	138.47	138.39	15.34	58.17	90.45	9.13	3.10	5.179	218.46	238.09
1929										
I.	138.60	138.53	15.38	58.24	90.59	9.13	3.12	5.184	218.88	236.69
II.	138.65	138.62	15.39	58.28	90.62	9.13	3.11	5.183	219.07	235.19
III.	138.55	138.56	15.39	58.28	90.58	9.13	3.09	5.168	218.65	231.44
¹⁾ Diese Parität ist nicht gesetzlich; sie stützt sich auf den Kurs von § 2.96 ^{1/2} für 100 tschech. Kronen, d. i. das Mittel zwischen § 2.90 und 3.03, Innert welchen Grenzen die tschechoslowakische Krone gesetzlich zu halten ist. <i>Cette parité n'est pas légale; elle est basée sur § 2.96^{1/2} pour 100 Cr., c.-à-d. la moyenne entre § 2.90 et 3.03, limites entre lesquelles doit être maintenu légalement le cours de la couronne.</i>										
²⁾ Seit 7. Februar 1929. — Depuis le 7 février 1929. <i>Le cours des devises qui n'ont pas un marché régulier en Suisse est calculé sur les parités de Londres ou de New-York.</i>										

Kursabweichungen fremder Valuten in der Schweiz von der Parität. Wert des Schweizerfrankens
Ecart des changes étrangers en Suisse par rapport à leur parité. Valeur du franc suisse

Abweichungen in ‰ von der Parität <i>Ecart en ‰ de la parité</i>										Der Schweizerfranken in ‰ <i>Le franc suisse en ‰</i>	
New-York	London <i>Londres</i>	Berlin	Paris	Mailand <i>Milan</i>	Amster- dam	Stock- holm	Brüssel <i>Bruxelles</i>	Wien <i>Vienne</i>	des Dollars <i>du dollar</i>	des Gold- frankens <i>du franc-or</i>	
März 1929 <i>Mars</i>											
1.	+ 3.2	+ 0.4	— 0.6	+ 0.1	— 1.7	— 0.4	+ 0.3	+ 2.2	+ 2.0	99.68	99.95
2.	+ 3.2	+ 0.4	— 0.6	+ 0.1	— 1.6	— 0.3	+ 0.2	+ 2.1	+ 2.0	99.68	99.95
3.											
4.	+ 3.2	+ 0.4	— 0.7	+ 0.2	— 1.7	— 0.4	+ 0.2	+ 2.1	+ 2.0	99.68	99.96
5.	+ 3.2	+ 0.4	— 0.7	+ 0.2	— 1.8	— 0.4	+ 0.1	+ 1.6	+ 1.8	99.68	100.02
6.	+ 3.2	+ 0.3	— 0.8	+ 0.1	— 1.9	— 0.3	+ 0.1	+ 1.4	+ 1.8	99.68	100.—
7.	+ 3.2	+ 0.3	— 0.8	— 0.1	— 2.1	— 0.03	— 0.1	+ 1.4	+ 1.9	99.68	99.96
8.	+ 3.2	+ 0.2	— 0.9	pari	— 2.2	— 0.3	— 0.3	+ 1.6	+ 1.9	99.68	99.97
9.	+ 3.2	+ 0.1	— 0.9	pari	— 2.4	— 0.3	— 0.3	+ 1.6	+ 1.7	99.68	99.99
10.											
11.	+ 3.2	+ 0.04	— 0.9	— 0.1	— 2.3	— 0.4	— 0.4	+ 1.6	+ 1.4	99.68	99.99
12.	+ 3.2	+ 0.2	— 0.8	pari	— 2.2	— 0.3	— 0.1	+ 1.6	+ 1.4	99.68	100.04
13.	+ 3.2	+ 0.6	— 0.7	pari	— 1.9	— 0.3	— 0.1	+ 1.6	+ 1.5	99.68	99.93
14.	+ 3.2	+ 0.6	— 0.7	pari	— 1.0	— 0.3	— 0.1	+ 1.8	+ 1.5	99.68	99.94
15.	+ 3.2	+ 0.2	— 0.9	— 0.1	— 1.9	— 0.5	— 0.1	+ 1.6	+ 1.5	99.68	99.97
16.	+ 3.2	+ 0.3	— 0.9	— 0.1	— 2.2	— 0.5	— 0.3	+ 1.6	+ 1.6	99.68	99.97
17.											
18.	+ 3.1	+ 0.5	— 0.9	— 0.1	— 2.3	— 0.5	— 0.3	+ 1.6	+ 1.5	99.69	99.97
19.	+ 3.0	+ 0.7	— 1.0	— 0.1	— 2.3	— 0.6	— 0.5	+ 1.6	+ 1.5	99.70	100.05
20.	+ 3.1	+ 0.4	— 1.1	— 0.3	— 2.1	— 0.6	— 0.5	+ 1.6	+ 1.7	99.69	100.05
21.	+ 3.1	+ 0.4	— 1.1	— 0.2	— 2.2	— 0.6	— 0.5	+ 1.6	+ 1.8	99.69	100.05
22.	+ 3.0	+ 0.3	— 1.1	— 0.2	— 2.3	— 0.7	— 0.5	+ 1.6	+ 2.0	99.70	99.99
23.	+ 2.9	+ 0.2	— 1.3	— 0.2	— 2.5	— 0.9	— 0.6	+ 1.4	+ 1.7	99.71	100.—
24.											
25.	+ 2.7	+ 0.1	— 1.3	+ 0.1	— 2.5	+ 0.1	— 0.6	+ 1.4	+ 1.7	99.73	99.98
26.	+ 2.5	— 0.1	— 1.5	+ 0.2	— 2.6	— 0.3	— 0.6	+ 1.4	+ 1.7	99.75	100.—
27.	+ 3.0	+ 0.3	— 1.3	+ 0.5	— 2.3	— 0.3	— 0.6	+ 1.6	+ 1.7	99.70	99.96
28.	+ 2.9	+ 0.1	— 1.6	+ 0.2	— 2.5	— 0.1	— 0.6	+ 1.5	+ 1.7	99.71	99.98
29.											
30.											
31.											
Monatsdurchschnitte — <i>Moyennes mensuelles</i>											
1927											
III.	+ 3.0	+ 0.7	— 1.5	— 796.6	— 766.1	— 1.5	+ 0.7	+ 2.7	+ 2.8	99.70	99.97
1928											
III.	+ 1.9	+ 4.7	+ 5.5	— 795.7	+ 5.6	+ 3.3	+ 3.5	+ 4.6	+ 2.4	99.81	99.54
IV.	+ 1.1	+ 4.3	+ 5.0	— 795.8	+ 3.4	+ 4.0	+ 2.9	+ 5.5	+ 1.0	99.89	99.59
V.	+ 1.1	+ 4.2	+ 5.6	— 795.8	+ 1.9	+ 4.8	+ 2.2	+ 5.1	+ 1.2	99.89	99.62
VI.	+ 0.9	+ 3.8	+ 4.3	— 796.0 ¹⁾	+ 0.5	+ 4.4	+ 2.2	+ 5.2	+ 1.0	99.91	99.70
VII.	+ 1.6	+ 1.3	+ 3.4	+ 1.4	— 2.5	+ 3.1	+ 1.2	+ 4.1	+ 3.6	99.84	99.95
VIII.	+ 2.2	— 0.4	+ 2.7	— 0.7	— 3.6	+ 0.05	+ 0.7	+ 2.3	+ 4.3	99.78	100.05
IX.	+ 2.3	— 0.9	+ 2.7	— 0.7	— 3.9	— 0.1	+ 0.7	+ 1.9	+ 3.2	99.77	100.09
X.	+ 2.6	— 0.9	+ 2.3	— 0.2	— 2.8	pari	+ 0.3	+ 2.1	+ 2.0	99.74	100.09
XI.	+ 2.3	— 1.2	+ 2.4	— 0.5	— 2.5	+ 0.8	— 0.4	+ 1.9	+ 1.2	99.77	100.12
XII.	+ 1.1	— 1.7	+ 1.6	— 0.9	— 3.9	+ 0.6	— 0.4	+ 1.5	+ 1.4	99.89	100.17
1929											
I.	+ 2.8	— 0.6	+ 0.7	+ 0.4	— 2.9	+ 0.7	+ 0.6	+ 2.2	+ 1.8	99.72	100.06
II.	+ 3.2	+ 0.3	— 0.5	+ 0.1	— 2.3	— 0.3	+ 0.6	+ 2.6	+ 1.6	99.68	99.96
III.	+ 3.1	+ 0.3	— 1.0	pari	— 2.1	— 0.4	— 0.3	+ 1.6	+ 1.7	99.69	99.99

¹⁾ 1—23 Juin.

Devise Schweiz im Ausland — Change suisse à l'étranger

5

	in — à Paris	in London à Londres	in — à Berlin	in Mailand à Milan	in Brüssel à Bruxelles	in Wien à Vienne	in — à Amsterdam	in — à New-York	in — à Stockholm
Parität Parité	492.4895 ¹⁾	25.22155	81.—	366.6127 ²⁾	138.77	137.125	48.003	19.295	72.—
Mars 1929 Mars									
1	2	3	4	5	6	7	8	9	10
1.	492.25	25.23 ¹ / ₂	80.95	367.20	138.27	136.59	48.00 ¹ / ₂	19.23	72.02
2.	492.25	25.23 ¹ / ₄	80.98	367.25	—	136.55	48.01	19.23	72.02
3.									
4.	492.25	25.23 ¹ / ₈	80.98	367.22 ¹ / ₂	138.28	136.60	48.02 ¹ / ₂	19.23	72.02
5.	492.25	25.23 ¹ / ₈	80.95 ¹ / ₂	367.30 ¹ / ₂	138.30	136.58	48.02 ¹ / ₂	19.23 ¹ / ₈	72.05
6.	492.50	25.23	80.98	367.30 ¹ / ₂	138.31	136.59 ¹ / ₂	48.01	19.23	72.05
7.	492.50	25.23	80.99 ¹ / ₂	367.30	138.32 ¹ / ₂	136.59	48.02 ¹ / ₂	19.22 ³ / ₄	72.05
8.	492.50	25.22 ¹ / ₂	80.99	367.35	138.27 ¹ / ₂	136.63	48.02	19.22 ³ / ₄	72.05
9.	492.50	25.22 ¹ / ₄	80.96	367.37 ¹ / ₂	—	136.65	48.01	19.22 ³ / ₄	72.05
10.									
11.	—	25.22 ³ / ₈	80.97 ¹ / ₂	367.40	138.30	136.68	48.02 ¹ / ₂	19.23 ¹ / ₄	72.07 ¹ / ₂
12.	492.50	25.22 ⁷ / ₈	80.99	367.40	138.26	136.66	48.03	19.23 ⁵ / ₈	72.07 ¹ / ₂
13.	492.75	25.23 ¹ / ₄	80.98 ¹ / ₂	367.27 ¹ / ₂	138.24	136.67	48.03	19.23 ¹ / ₂	72.07 ¹ / ₂
14.	492.50	25.23 ¹ / ₄	80.99	367.—	138.27	136.67	48.03	19.23 ¹ / ₂	72.05
15.	492.75	25.22 ⁷ / ₈	80.99	367.22 ¹ / ₂	138.30	136.64	48.03	19.23 ¹ / ₄	72.05
16.	492.50	25.23	80.97	367.30	—	136.64	48.02 ¹ / ₂	19.23 ¹ / ₂	72.05
17.									
18.	492.75	25.23 ¹ / ₂	80.99	—	138.30	136.63	48.03 ¹ / ₂	19.23 ⁵ / ₈	72.05
19.	492.75	25.23 ³ / ₄	80.98 ¹ / ₂	—	138.28	136.60	48.04	19.23 ⁷ / ₈	72.05
20.	492.50	25.23 ¹ / ₄	81.—	367.40	138.28	136.57 ¹ / ₂	48.03 ¹ / ₂	19.23 ¹ / ₂	72.05
21.	492.75	25.23 ¹ / ₄	80.99 ¹ / ₂	367.25	138.26	136.53	48.04	19.23 ³ / ₄	72.05
22.	492.25	25.23	81.01 ¹ / ₂	367.40	138.30	136.56	48.04	19.23 ³ / ₄	72.05
23.	492.50	25.22 ⁷ / ₈	81.01	367.40	—	136.60	48.04	19.24	—
24.									
25.	492.25	25.22 ¹ / ₄	81.00 ¹ / ₂	367.45	138.30	136.59	48.—	19.24 ¹ / ₂	72.05
26.	492.25	25.22 ¹ / ₄	81.06	367.50	138.29	136.65	48.03	19.24 ¹ / ₂	72.12 ¹ / ₂
27.	492.50	25.22 ⁷ / ₈	81.—	367.41 ¹ / ₂	138.24	136.60	48.01	19.24	72.07 ¹ / ₂
28.	492.50	25.22 ⁵ / ₈	81.05 ¹ / ₂	367.41 ¹ / ₂	138.25	136.59	48.02	19.23 ³ / ₄	72.07 ¹ / ₂
29.									
30.	—	—	—	—	—	—	—	19.23 ³ / ₄	72.07 ¹ / ₂
31.									
Monatsdurchschnitte — Moyennes mensuelles									
1927									
III.	491.24	25.24	80.99	427.19	138.39	136.45	48.08	19.239	71.97
1928									
III.	489.35	25.34	80.47	364.53	137.86 ¹ / ₂	136.55	47.85	19.26	71.79
IV.	489.61	25.33	80.50	365.33	137.75	136.71	47.82	19.27	71.84
V.	489.61	25.33	80.45	365.88	137.79	136.71	47.78	19.275	71.87
VI.	490.41	25.32	80.56	366.45	137.76	136.70	47.80	19.28	71.87
VII.	491.65	25.25	80.62	367.56	137.97	136.33	47.85	19.26	72.—
VIII.	492.67	25.21	80.69	367.88	138.18	136.27	48.—	19.254	71.98
IX.	492.65	25.20	80.68	368.13	138.24	136.42	48.01	19.251	72.—
X.	492.56	25.20	80.71	367.56	138.22	136.60	48.01	19.246	72.05
XI.	492.71	25.19	80.72	367.50	138.26	136.69	47.97	19.253	72.09
XII.	492.90	25.18	80.77	368.01	138.30	136.62	47.98	19.274	72.10
1929									
I.	492.20	25.21	80.86	367.63	138.20	136.62	47.97	19.242	72.07
II.	492.37	25.23	80.95	367.45	138.16	136.62	48.02	19.234	72.01
III.	492.48	25.23	80.99	367.32	138.28	136.61	48.02	19.235	72.06
¹⁾ Seit 25. Juni 1928 — Depuis le 25 juin 1928 ²⁾ Seit 22. Dezember 1927 — Depuis le 22 décembre 1927									

Offizielle Diskontosätze — Taux officiels d'escompte

6

1	Jahresdurchschnitte Moyennes annuelles		Monatsdurchschnitte in ‰ Moyennes mensuelles en ‰				Gegenwärtiger Satz Taux actuel ‰	In Kraft seit: En vigueur depuis:
	1927	1928	1928	1929				
			Mars	Janvier	Février	Mars		
2	3	4	5	6	7	8	9	
Schweiz — Suisse	3.50	3.50	3.50	3.50	3.50	3.50	3 1/2	22 Octobre 1925
Albanien — Albanie	—	9.00	9.00	9.00	9.00	9.00	9	Avril 1927
Australien — Australie	6-7	6-7	6-7	6-7	6-7	6-7	6-7	22 Novembre 1922
Belgien — Belgique	5.40	4.25	4.50	4.00	4.00	4.00	4	30 Juin 1928
Britisch Indien — Indes Anglaises	6.22	6.19	7.00	7.00	7.54	8.00	7	12 Avril 1929
Bulgarien — Bulgarie	10.00	9.95	10.00	9.00	9.00	9.00	9	15 Décembre 1928
Chile — Chili	—	6.40	6.50	6.00	6.00	6.00	6	22 Octobre 1928
Dänemark — Danemark	5.00	5.00	5.00	5.00	5.00	5.00	5	23 Juin 1926
Danzig — Dantzig	5.77	6.00	6.00	6.00	6.00	6.00	6	18 Juin 1927
Deutschland — Allemagne	5.88	7.00	7.00	6.68	6.50	6.50	6 1/2	12 Janvier 1929
England — Angleterre	4.65	4.50	4.50	4.50	5.29	5.50	5 1/2	7 Février 1929
Estland — Estonie	8.00	7.50	7.50	7.50	7.50	7.50	7 1/2	1 Janvier 1928
Finnland — Finlande	6.66	6.26	6.00	7.00	7.00	7.00	7	16 Novembre 1928
Frankreich — France	5.22	3.52	3.50	3.50	3.50	3.50	3 1/2	19 Janvier 1928
Griechenland — Grèce	10.00	10.00	10.00	8.13	8.00	8.00	8	5 Janvier 1929
Japan — Japon	5.89	5.48	5.48	5.48	5.48	5.48	5.48	8 Octobre 1927
Irland — Irlande	—	5.50	5.50	5.50	5.50	5.50	5 1/2	21 Avril 1927
Italien — Italie	7.00	5.95	6.56	5.90	6.00	6.58	7	14 Mars 1929
Jugoslawien — Yougoslavie	6.00	6.00	6.00	6.00	6.00	6.00	6	23 Juin 1922
Lettland — Lettonie	7.00	6.25	7.00	6.00	6.00	6.00	6	1 Avril 1928
Litauen — Lithuanie	7.00	7.00	7.00	7.00	7.00	7.00	7	8 Février 1925
New-York	3.80	4.51	4.00	5.00	5.00	5.00	5	12 Juillet 1928
Niederlande — Pays-Bas	3.72	4.50	4.50	4.50	4.50	4.73	5 1/2	25 Mars 1929
Norwegen — Norvège	4.58	5.53	5.90	5.50	5.50	5.50	5 1/2	27 Mars 1928
Oesterreich — Autriche	6.34	6.27	6.00	6.50	6.50	6.50	6 1/2	17 Juillet 1928
Peru — Pérou	—	—	6.00	6.00	6.00	6.00	6	17 Mai 1928
Polen — Pologne	8.33	8.00	8.00	8.00	8.00	8.00	8	13 Mai 1927
Portugal	8.00	8.00	8.00	8.00	8.00	8.00	8	28 Juillet 1926
Rumänien — Roumanie	6.00	6.00	6.00	6.00	6.00	6.00	6	1 Juin 1920
Russland — Russie	8.00	8.00	8.00	8.00	8.00	8.00	8	Avril 1924
Schweden — Suède	4.15	4.01	3.50	4.50	4.50	4.50	4 1/2	24 Août 1928
Spanien — Espagne	5.00	5.02	5.00	5.50	5.50	5.50	5 1/2	19 Décembre 1928
Südafrika — Afrique du Sud	5.05	5.51	5.50	5.50	5.50	5.50	5 1/2	9 Janvier 1928
Tschechoslowakei — Tchécoslo- vaquie	5.09	5.00	5.00	5.00	5.00	5.00	5	8 Mars 1927
Ungarn — Hongrie	6.00	6.25	6.00	7.00	7.00	7.00	7	2 Octobre 1928

Diskontosätze in der Schweiz im Monatsdurchschnitt — *Taux d'escompte en Suisse, moyennes mensuelles*

1	Offizieller Satz — <i>Taux officiel</i>				Privatsatz — <i>Taux hors banque</i>				Spannung — <i>Ecart</i>			
	1926	1927	1928	1929	1926	1927	1928	1929	1926	1927	1928	1929
	In Prozenten — <i>En pour-cent</i>											
	2	3	4	5	6	7	8	9	10	11	12	13
Janvier	3.50	3.50	3.50	3.50	2.44	3.16	3.29	3.28	1.06	0.34	0.21	0.22
Février	3.50	3.50	3.50	3.50	2.22	2.87	3.12	3.31	1.28	0.63	0.88	0.19
Mars	3.50	3.50	3.50	3.50	2.18	2.98	3.20	3.39	1.82	0.52	0.30	0.11
Avril	3.50	3.50	3.50		2.30	3.13	3.29		1.20	0.37	0.21	
Mai	3.50	3.50	3.50		2.38	3.19	3.32		1.12	0.31	0.18	
Juin	3.50	3.50	3.50		2.38	3.42	3.40		1.12	0.08	0.10	
Juillet	3.50	3.50	3.50		2.37	3.47	3.44		1.13	0.03	0.06	
Août	3.50	3.50	3.50		2.34	3.44	3.41		1.16	0.06	0.09	
Septembre	3.50	3.50	3.50		2.52	3.39	3.37		0.98	0.11	0.13	
Octobre	3.50	3.50	3.50		2.80	3.38	3.37		0.70	0.12	0.13	
Novembre	3.50	3.50	3.50		2.96	3.39	3.35		0.54	0.11	0.15	
Décembre	3.50	3.50	3.50		3.35	3.40	3.32		0.15	0.10	0.18	
Année	3.50	3.50	3.50		2.52	3.27	3.33		0.98	0.23	0.17	

Privatsätze — *Taux hors banque*

1	Jahres- durchschnitte <i>Moyennes annuelles</i>		Monatsdurchschnitte in ‰ <i>Moyennes mensuelles en ‰</i>				Sätze am — <i>Taux au</i>					
	1927	1928	1928	1929			1928	1929				
			Mars	Janvier	Février	Mars	31 Mars	28 Fév.	7 Mars	15 Mars	23 Mars	31 Mars
	2	3	4	5	6	7	8	9	10	11	12	13
Schweiz — <i>Suisse</i>	3.27	3.33	3.20	3.28	3.31	3.39	3 1/4	3 3/8	3 3/8	3 3/8	3 7/16	3 7/16
Amsterdam	3.65	4.13	3.33	4.19	4.32	4.56	3 15/16	4 1/2	4 1/2	4 7/16	4 7/16	5 1/8
Berlin	5.49	6.49	6.71	5.33	5.78	6.29	6 7/8	6 1/8	6 1/8	6 3/8	6 3/8	6 1/2
Brüssel — <i>Bruxelles</i>	4.02	4.05	4.10	3.94	3.94	3.94	4 1/4	3 15/16	3 15/16	3 15/16	3 15/16	3 15/16
London — <i>Londres</i>	4.23	4.16	4.15	4.32	4.94	5.33	4	5 1/4	5 1/4	5 3/8	5 3/8	5 3/8
Mailand — <i>Milan</i>	7.69	5.46	5.75	5.83	6.00	6.31	5 3/4	6	6	6	6 3/4	6 3/4
New-York	3.55	4.11	3.50	4.81	5.14	5.31	3 5/8	5 1/4	5 1/4	5 1/4	5 1/2	5 3/8
Paris	2.89	3.02	2.72	3.50	3.39	3.37	2 5/8	3 3/8	3 3/8	3 3/8	3 3/8	3 3/8
Prag — <i>Prague</i>	4.84	4.87	4.75	4.94	4.94	4.94	4 3/4	4 15/16	4 15/16	4 15/16	4 15/16	4 15/16
Wien — <i>Vienne</i>	5.65	5.33	5.47	6.20	6.28	6.32	5 7/16	6 5/16	6 5/16	6 5/16	6 5/16	6 5/16

Lombardsätze zentraler Notenbanken — *Taux pour avances sur nantissement*

1	Jahresdurchschnitte <i>Moyennes annuelles</i>		Am Monatsende geltender Satz in ‰ <i>Taux en vigueur en fin de mois en ‰</i>				Gegenwärtiger Satz <i>Taux actuel</i> ‰	In Kraft seit: <i>En vigueur depuis:</i>
	1927	1928	1928	1929				
			Mars	Janv.	Fév.	Mars		
	2	3	4	5	6	7	8	9
Schweiz — <i>Suisse</i>	4.50	4.50	4 1/2	4 1/2	4 1/2	4 1/2	4 1/2	22 Octobre 1925
Belgien — <i>Belgique</i>	6.88	5.75	6	5 1/2	5 1/2	5 1/2	5 1/2	30 Juin 1928
Deutschland — <i>Allemagne</i>	7.24	8.00	8	7 1/2	7 1/2	7 1/2	7 1/2	12 Janvier 1929
Frankreich — <i>France</i>	6.46	5.55	5 1/2	5 1/2	5 1/2	5 1/2	5 1/2	19 Janvier 1928
Italien — <i>Italie</i>	7.00	5.95	6 1/2	6	6	7	7	14 Mars 1929
Jugoslawien — <i>Yougoslavie</i>	8.00	8.00	8	8	8	8	8	25 Octobre 1924
Niederlande — <i>Pays-Bas</i>	4.56-5.56	5-6	5-6	5-6	5-6	6-7	6-7	25 Mars 1929
Oesterreich — <i>Autriche</i>	6.84-7.34	6.71-7.26	6 1/2-7	7-7 1/2	7-7 1/2	7-7 1/2	7-7 1/2	17 Juillet 1928
Polen — <i>Pologne</i>	9.72	9.00	9	9	9	9	9	15 Octobre 1927
Rumänien — <i>Roumanie</i>	7.00	7.00	7	7	7	7	7	1 Juin 1920
Spanien — <i>Espagne</i>	4.50-5.50	4.11-5.50	4 1/2-5 1/2	4 1/2-6	4 1/2-6	4 1/2-6	4 1/2-6	19 Décembre 1928
Tschechoslovakei — <i>Tchécoslovaquie</i>	6.09-6.59	6.00-6.50	6-6 1/2	6-6 1/2	6-6 1/2	6-6 1/2	6-6 1/2	8 Mars 1927

Markt schweizerischer Staatsanleihen — Marché des fonds d'Etat fédéraux

10

Notierungen an der Zürcher Börse <i>Cours de la Bourse de Zurich</i>	Fälligkeit <i>Echéance</i>	Emissions- kurs <i>Cours d'émission</i>	Février 1929 Letzter Kurs <i>Dernier cours</i>	Mars 1929			Janvier-Mars 1929	
				Höchster Kurs <i>Maximum</i>	Tiefster Kurs <i>Minimum</i>	Letzter Kurs <i>Dernier cours</i>	Höchster Kurs <i>Maximum</i>	Tiefster Kurs <i>Minimum</i>
				1	2	3	4	5
3 0/0 Eidg. Anleihe 1903	1906-1940	—	82.50	83.60	82.50	83.—	83.60	82.30
3 1/2 0/0 Oblig. S.B.B., Serie A-K	1911-1962	—	88.—	88.50	87.10	87.10	88.85	87.10
III. 4 1/2 0/0 Mob.-Anl. 1915	1926-1955	96 1/2	98.25	98.50	97.75	98.—	99.—	97.60
VI. 4 1/2 0/0 " " 1917	1932	96	98.70	98.90	98.70	98.75	99.—	98.50
VII. 4 1/2 0/0 " " 1917	1934	96	98.50	99.—	98.25	98.90	99.25	98.25
VIII. 5 0/0 " " 1917	1948	100	101.60	101.80	101.—	101.—	102.90	101.—
5 1/2 0/0 Staatsanl. 1922	1930	100	100.65	100.80	100.50	100.80	101.—	100.60
4 0/0 " " 1922	1932	97 1/2	97.60	97.80	97.25	97.50	97.90	97.25
5 0/0 " " 1923	1931	100	100.75	100.90	100.30	100.60	101.40	100.30
5 0/0 " " 1924	1935	96	102.10	103.50	102.25	103.50	103.50	102.—
5 0/0 " " 1925	1940	98	102.—	103.50	102.30	103.50	104.—c	102.—
4 1/2 0/0 " " 1926	1941	98	98.65	99.—	98.25	98.50	99.15	98.25
4 1/2 0/0 " " 1927	1942	97	98.60	99.20c	98.25	98.50	99.20c	98.25

**Geldkurs und Rentabilität der 3 1/2 0/0 Obligationen schweizerische Bundesbahnen, Serie A-K, am Monatsende
Cours (demande) et rendement des obligations Chemins de fer fédéraux 3 1/2 0/0, Série A-K, en fin de mois**

11

1	Kurs — Cours					Rentabilität — Rendement				
	1925	1926	1927	1928	1929	1925	1926	1927	1928	1929
	2	3	4	5	6	7	8	9	10	11
Janvier	80.—	83.50	84.25	86.30	88.25	4.93	4.68	4.62	4.46	4.33
Février	79.40	83.50	83.70	86.—	88.—	4.98	4.68	4.66	4.48	4.35
Mars	79.—	83.05	83.75	86.35	87.10	5.01	4.72	4.66	4.45	4.42
Avril	78.95	83.05	83.55	86.65		5.02	4.72	4.67	4.43	
Mai	80.20	83.00	84.40	86.10		4.91	4.72	4.61	4.47	
Juin	80.25	83.80	84.—	86.50		4.91	4.66	4.64	4.44	
Juillet	82.15	85.85	83.80	85.70		4.75	4.49	4.66	4.50	
Août	81.80	84.75	84.35	86.60		4.78	4.58	4.62	4.44	
Septembre	81.65	83.60	84.30	86.75		4.79	4.67	4.60	4.42	
Octobre	82.20	83.40	83.80	86.60		4.75	4.69	4.66	4.44	
Novembre	81.70	81.80	85.60	87.10		4.79	4.82	4.51	4.40	
Décembre	82.75	83.65	86.40	88.80		4.71	4.67	4.45	4.27	

Börsenumsätze — Mouvements des bourses

12

1	Basel - Bâle		Genf - Genève		Zürich* — Zurich*					
	Umsatz in Mill. Fr. <i>Mouvement en millions de frs.</i>		Anzahl der bezahlten Kurse <i>Total des cours cotés</i>					Umsatz in Millionen Fr. <i>Mouvement en millions de frs.</i>		
	1928	1929	1928	1929	1927	1928	1929	1927	1928	1929
Janvier	333.5	161.0	7 121	6 454	9 895	11 641	7 550	873.5	1 008.6	642.5
Février	218.5	141.9	6 534	5 522	9 649	9 467	6 437	705.9	857.2	576.8
Mars	245.6	146.1	6 530	5 116	9 258	9 488	7 346	694.7	987.1	690.2
Avril	274.3		5 843		9 308	8 368		760.6	953.1	
Mai	268.6		7 083		10 137	10 561		913.3	1 165.4	
Juin	206.6		5 553		7 766	8 000		559.5	1 043.0	
Juillet	142.9		4 144		7 199	6 278		566.0	617.4	
Août	197.1		4 405		7 984	7 186		621.6	647.6	
Septembre	207.3		4 851		9 867	7 056		1 036.6	716.2	
Octobre	191.0		6 138		11 026	8 344		1 075.4	780.6	
Novembre	199.0		6 355		9 018	9 051		714.6	786.3	
Décembre	148.0		5 207		9 629	6 295		932.9	558.3	
Janvier-Mars	797.6	302.7	20 185	17 092	28 802	30 596	21 333	2 273.9	2 852.9	—
Année	2 632.4	449.0	69 764		110 736	101 735		9 454.4	10 121.3	1 909.5

*Mit Einschluss der ausserbörslichen Abschlüsse — *Transactions hors bourse y comprises.*

Schweizerischer Börsenindex — Index des bourses suisses

13

Am 25. des Monats Au 25 du mois	12 Obligationen (Bund und S. B. B.) 12 obligations (Confédération et C. F. F.)				Aktien — Actions							
	In Prozenten des Nominalwertes* En pour-cent de la valeur nominale*				109 Aktien 109 actions				davon 33 Industrieaktien dont 33 actions industrielles			
					In Prozenten des einbezahlten Aktienkapitals En pour-cent du capital-actions versé							
	1926	1927	1928	1929	1926	1927	1928	1929	1926	1927	1928	1929
1	2	3	4	5	6	7	8	9	10	11	12	13
Janvier . . .	92.28	93.64	94.69	95.24	145.17	169.64	210.51	211.56	153.73	185.07	242.59	254.05
Février . . .	92.47	93.45	94.59	94.55	147.91	176.40	208.93	210.08	157.76	197.03	242.25	249.25
Mars . . .	92.66	93.25	94.22	94.24	148.61	175.02	200.46	201.62	159.81	197.92	241.64	239.21
Avril . . .	91.70	93.25	94.66		150.21	180.60	206.30		157.69	198.05	247.42	
Mai . . .	92.66	93.05	93.92		150.09	181.60	210.81		158.29	199.49	248.77	
Juin . . .	93.64	91.89	92.35		155.28	175.90	207.42		168.99	189.93	243.55	
Juillet . . .	96.09	91.51	92.49		156.56	177.65	205.19		168.55	193.15	239.92	
Août . . .	91.89	91.51	92.80		162.50	183.05	210.68		175.79	197.55	249.52	
Septembre .	91.89	91.13	92.10		162.92	193.59	213.07		176.89	210.90	256.12	
Octobre . .	91.32	90.02	92.68		159.32	191.78	209.46		172.99	209.77	255.33	
Novembre .	89.29	91.70	93.47		160.40	191.00	208.03		175.33	213.35	251.27	
Décembre .	90.20	92.28	93.76		162.60	198.43	209.58		175.42	223.21	252.83	

* Unter Berücksichtigung des nominellen Zinsfusses und der Fälligkeit. — En considération du taux nominal et de l'échéance.

Gruppen des Aktienindexes — Groupes de l'index des actions

	Banken <i>Banques</i>	Finanz- gesell- schaften <i>Sociétés financières</i>	Versiche- rungsgesell- schaften <i>Sociétés d'assurance</i>	Diverse Unter- nehmen <i>Diverses entreprises</i>	Industrieaktien — Actions industrielles					
					Kraftwerke <i>Forces motrices</i>	Chem. Industrie <i>Industrie chimique</i>	Maschinen <i>Machines</i>	Lebensmittel <i>Denrées alimentaires</i>	Diverse <i>Divers</i>	
Zahl der Aktiengesellschaften ¹⁾ <i>Nombre des catégories d'actions¹⁾</i>	17	33	13	13	5	3	10	6	9	
Einbezahltes Aktienkapital (in Millionen Fr.) ¹⁾ <i>Capital-actions versé (en millions de fr.)¹⁾</i>	752.8	555.4	53.5	79.1	54.0	75.5	216.8	155.2	96.0	
	In Prozenten des einbezahlten Aktienkapitals — En pour-cent du capital-actions versé									
14 1928	15	16	17	18	19	20	21	22	23	
Janvier	159.43	201.14	761.99	70.88	163.01	297.00	184.33	358.64	185.41	
Février	156.19	199.58	778.91	72.31	172.56	284.19	187.13	354.01	188.96	
Mars	148.28	185.80	782.38	73.77	171.90	276.13	189.54	349.04	195.05	
Avril	149.66	187.28	921.18	81.40	165.50	289.17	194.90	349.81	213.57	
Mai	157.13	193.76	938.96	94.72	168.89	297.45	196.78	345.60	216.63	
Juin	154.65	188.73	941.76	95.63	169.44	295.77	192.47	332.12	223.02	
Juillet	153.92	187.29	926.48	100.93	166.24	302.05	191.01	320.89	215.92	
Août	156.00	190.90	952.05	102.61	167.33	306.61	200.01	335.75	228.54	
Septembre	157.68	192.00	871.94	107.63	165.67	307.58	200.98	356.62	233.75	
Octobre	158.18	185.38	821.59	105.47	169.83	308.64	197.79	356.59	225.58	
Novembre	158.51	183.27	852.50	82.40	170.54	295.41	192.87	355.48	223.36	
Décembre	162.22	184.58	831.66	79.87	170.22	293.09	194.74	354.97	232.18	
1929										
Janvier	162.97	184.75	883.21	79.62	179.64	293.15	197.08	354.22	231.90	
Février	161.00	180.50	961.18	80.22	172.89	273.83	200.83	344.57	228.09	
Mars	152.71	171.90	958.31	80.15	171.22	263.16	195.49	324.51	219.44	

¹⁾ Im März — En Mars 1929.

Emission von Obligationenanleihen im März 1929 — Emission d'emprunts en mars 1929

(Ohne Gewähr für Vollständigkeit — Omissions réservées)

14

	Zins- fuss	Emis- sions- kurs	Rendite	Fällig- keit	Künd- bar	Nomi- nalwert	Emis- sions- wert	Kon- version	Neubean- spruchung des Marktes
	Taux	Cours d'émission	Rende- ment	Eché- ance	Dénon- çable	Valeu nomi- nale	Valeur d'émis- sion	Con- version	Argent frais, demandé au marché
	In Prozenten - En pour-cent					in Tausend Franken — En milliers de francs			
1	2	3	4	5	6	7	8	9	10
Schweizerische Emissionen — Emissions suisses									
Kanton Graubünden	4 ³ / ₄	99 ¹ / ₄	4.83	1941	1939	5 000	4 962	5 000	(— 38)
Caisse Hypothécaire du Canton de Genève, Lettres de gage, série A et B	5	100	5.00	1939	—	10 000	10 000	—	10 000
Basellandschaftliche Hypothekenbank, Liestal	5	99 ¹ / ₂	5.06	1939	—	5 000	4 975	—	4 975
Zürcher Kautonalbank	4 ³ / ₄	99	4.87	1939	—	10 000	9 900	10 000	(— 100)
Schweizerische Gesellschaft für Metall- werte, Basel	5	98 ¹ / ₂	5.17	1941	1937	7 000	6 895	—	6 895
Schweizerisch-Argentinische Hypo- thekenbank, Zürich	5	99	5.10	1944	1939	10 000	9 900	10 000	(— 100)
Nordostschweizerische Kraftwerke, Baden	5	100	5.00	1944	1941	7 500	7 500	7 500	—
Società Elettrica Locarnese, Locarno .	5	99 ¹ / ₂	5.05	1944	1939	600	597	250	347
A.-G. Kurhotels und Seebad Waldhaus Flims (I. Hypothek)	5 ¹ / ₂	98	5.77	1939	—	1 500	1 470	1 500	(— 30)
Ausländische Emissionen in der Schweiz — Emissions étrangères en Suisse									
Hessische Eisenbahn-Aktiengesellschaft (Heag), Darmstadt (I. Hypothek) .	6 ¹ / ₂	96 ¹ / ₂	ca. 6. 94	1935-54	1935	5 000	4 825	—	4 825
Aktiebolaget Kreuger & Toll, Stock- holm, \$ 50,000,000 obligations or 5 %/o garanties amortissables (Tranche suisse)	5	98*)	ca. 5. 50	1930-59	en tout temps	3 000	2 940	—	2 940
						In Tausend Dollars — En milliers de Dollars			
* Rückzahlbar zu 105 %/o. — Remboursable à 105 %/o.									

Aktienemissionen im März 1929 — Emissions publiques d'actions en mars 1929

(Ohne Gewähr für Vollständigkeit — Omissions réservées)

15

	Emissions- preis	Nominal- betrag	Emis- sions- wert
	Prix d'émission	Valeur nominale	Valeur d'émission
	%/o	in Tausend Franken En milliers de francs	
1	2	3	4
Schweizerische Emissionen — Emissions suisses			
Eidgenössische Bank (Aktiengesellschaft), Zürich	125	30 000	37 500
Spar- und Kreditkasse Suhrental in Schöftland	108 u. 122	350	392
Aktiengesellschaft für elektrische und industrielle Unternehmungen im Orient, in Zürich	100	1 000	1 000
Schweizerische Elektrizitäts- und Verkehrsgesellschaft vormals Schweizerische Eisenbahnbank, in Basel	120	2 443	2 932
Finanz A.-G. in Basel	106 ¹ / ₂	2 500	2 662
Société Financière Franco-Suisse, Genève (Actions série B)	103 ¹ / ₂	6 000	6 210
Südamerikanische Elektrizitäts-Gesellschaft in Zürich	120	10 000	12 000
La Neuchâteloise, Compagnie Suisse d'Assurances Générales à Neuchâtel (Les actions nouvelles sont libérées de 25 %/o)	150	3 000	2 250
Basler Handels-Gesellschaft A.-G., Basel	100	1 000	1 000
Wollweberei Rüti A.-G., Rüti (7 %/o kum. Prioritätsaktien)	100	500	500
Hôtel du Parc S. A. à Villars	100	440	440
Société industrielle de Brasserie et Malterie (Usine aux Moulineaux) à Genève	100	1 000	1 000

Zusammenzug der Obligationenanleihen, Januar—März

Emission d'emprunts janvier—mars

(Ohne Gewähr für Vollständigkeit — *Omissions réservées*)

16

1	Nominalwert <i>Valeur nominale</i>		Emissionswert <i>Valeur d'émission</i>		Konversionen <i>Conversion</i>		Neubeanspruchung des Marktes <i>Argent frais demandé au marché</i>	
	1928	1929	1928	1929	1928	1929	1928	1929
	In Tausend Franken — <i>En milliers de francs</i>							
Schweizerische Emissionen — <i>Emissions suisses</i>								
1. Bund- und Bundesbahnen — <i>Confédération suisse et Che- mins de fer fédéraux . . .</i>	—	—	—	—	—	—	—	—
2. Kantone — <i>Cantons</i>	20 000	5 000	20 000	4 962	20 000	5 000	—	(— 38)
3. Gemeinden — <i>Municipalités</i>	12 000	12 050	12 000	11 955	10 500	300	1 500	11 655
Öffentlich-rechtliche Körper- schaften — <i>Emprunts publics</i>	32 000	17 050	32 000	16 917	30 500	5 300	1 500	11 617
4. Transportunternehmungen — <i>Entreprises de transports . . .</i>	1 250	—	1 237	—	—	—	1 237	—
5. Banken — <i>Banques</i>	1 000	45 000	1 000	44 675	500	10 000	500	34 675
6. Finanzgesellschaften — <i>Sociétés financières</i>	23 000	17 000	22 820	16 795	10 000	10 000	12 820	6 795
7. Elektrische Unternehmungen — <i>Entreprises électriques</i>	27 500	33 100	27 462	32 597	7 500	7 750	19 962	24 847
8. Diverse — <i>Divers</i>	6 250	4 000	6 225	3 957	3 600	4 000	2 625	(— 43)
Total 1—8	91 000	116 150	90 744	114 941	52 100	37 050	38 644	77 891
Ausländische Emissionen in der Schweiz — <i>Emissions étrangères en Suisse</i>								
Total	31 585	68 687	29 109	65 173	—	—	29 109	65 173

Zusammenzug der öffentlich aufgelegten schweizerischen Aktienemissionen, Januar—März

Emissions publiques d'actions suisses, janvier—mars

(Ohne Gewähr für Vollständigkeit — *Omissions réservées*)

17

1	Nominalwert <i>Valeur nominale</i>		Emissionswert <i>Valeur d'émission</i>	
	1928	1929	1928	1929
	In Tausend Franken — <i>En milliers de francs</i>			
1	2	3	4	5
1. Banken — <i>Banques</i>	60 100	73 850	69 154	91 092
2. Finanzgesellschaften — <i>Sociétés financières</i>	12 500	54 543	13 154	61 504
3. Versicherungsgesellschaften — <i>Sociétés d'assurances</i>	—	3 000	—	2 250
4. Diverse — <i>Divers</i>	16 550	14 790	19 310	18 602
Total 1—4	89 150	146 183	101 618	173 448

Schweizerische Zolleinnahmen
Recettes des douanes suisses

	1925	1926	1927	1928	1929
In Tausend Fr. — En milliers de frs.					
1	2	3	4	5	6
Janvier . . .	15 609	15 763	14 107	57 552	55 504
Février . . .	15 074	15 376	14 269		
Mars . . .	16 554	18 918	17 885	60 037	
Avril . . .	16 037	16 548	17 201		
Mai . . .	15 833	16 621	17 221	57 411	
Juin . . .	15 342	16 325	16 850		
Juillet . . .	15 324	16 243	15 677	61 539	
Août . . .	13 869	15 765	16 344		
Septembre . . .	15 834	16 803	17 633	57 552	55 504
Octobre . . .	19 770	19 424	21 210		
Novembre . . .	16 253	17 025	19 008	236 539	
Décembre . . .	21 613	19 604	22 106		
Janv.-Mars . . .	47 237	50 057	46 261	57 552	55 504
Année . . .	197 112	204 415	209 511	236 539	
Verrechnung ¹⁾ von provisorisch erhobenen Zöllen Décompte des droits perçus provisoirement	—	3 128	3 269	—	
Total	197 112	207 543	212 780	236 539	
Tabakzölle — Droits sur les tabacs					
Année . . .	20 287	18 726	21 362	21 357	

Ertrag der eidgenössischen Stempelabgaben
Rendement des droits de timbre fédéraux

	1925	1926	1927	1928	1929
In Tausend Fr. — En milliers de frs.					
1	3	4	5	6	2
Janvier . . .	3 490	4 688	4 629	18 076	25 728
Février . . .	2 728	2 404	5 309		
Mars . . .	3 742	4 204	4 937	20 416	
Avril . . .	6 044	6 338	7 171		
Mai . . .	2 744	3 614	4 405	12 748	
Juin . . .	3 998	4 274	3 632		
Juillet . . .	4 576	5 506	6 316	16 210	
Août . . .	2 139	2 301	2 991		
Septembre . . .	3 087	3 741	2 767	56 199	67 450*
Octobre . . .	4 021	5 161	6 227		
Novembre . . .	2 813	4 858	3 714	18 076	25 728
Décembre . . .	3 857	5 530	4 101		
Janvier-Mars . . .	9 960	11 296	14 875	18 076	25 728
Année . . .	43 239	52 619	56 199	67 450*	

* ohne Fr. 18 817 864 Nachholungsstempel (s. Mon.-Ber. 1929 No. 3 Tab. 20) — non compris Fr. 18 817 864 timbre à récupérer (voir Bull. mens. 1929, No. 3, tableau 20).

Spezifikation der Stempelabgaben — Rendement des droits de timbre selon les sources

Abgabe auf <i>Droit de timbre sur</i>	I. Quartal		
	1927	1928	1929
	In Tausend Franken — En milliers de francs		
1. Inländischen Obligationen <i>Obligations suisses</i>	924	1 672	3 377
2. Inländischen Aktien <i>Actions suisses</i>	1 875	3 726	7 194
3. Inländischen genossenschaftlichen Stammanteilen <i>Parts de capital des sociétés coopératives suisses</i>	278	344	984
4. Ausländischen Wertpapieren <i>Titres étrangers</i>	1 324	287	839
5. Umsatz inländischer Wertpapiere <i>Négociations de titres suisses</i>	218	184	281
6. Umsatz ausländischer Wertpapiere <i>Négociations de titres étrangers</i>	532	674	1 654
7. Wechseln und wechselähnlichen Papieren <i>Effets de change et effets analogues</i>	841	881	946
8. Prämienquittungen <i>Quittances de primes d'assurance</i>	854	935	1 049
9. Frachturkunden <i>Documents en usage dans les transports</i>	715	767	782
Total 1—9	7 561	9 470	17 106
10. Coupons von inländischen Obligationen <i>Coupons d'obligations suisses</i>	3 151	3 076	3 185
11. Coupons von inländischen Aktien <i>Coupons d'actions suisses</i>	2 874	4 787	4 163
12. Coupons von inländ. genossenschaftl. Stammanteilen <i>Coupons de parts de capital des soc. coopératives suisses</i>	110	102	369
13. Coupons von ausländischen Wertpapieren <i>Coupons de titres étrangers</i>	1 176	638	900
Total 10—13	7 311	8 603	8 617
14. Bussen <i>Amendes</i>	3	3	5
Davon Abgaben auf <i>Dont droit de timbre sur</i> inländischen Papieren — <i>titres suisses</i>	11 843	16 477	22 335
ausländischen Papieren — <i>titres étrangers</i>	3 032	1 599	3 393
Total 1—14	14 875	18 076	25 728

Betriebsergebnisse der schweizerischen Bundesbahnen¹⁾ — Résultats d'exploitation des Chemins de fer fédéraux¹⁾

21

	1927	1928	1929	1927	1928	1929	1927	1928	1929
	Personenverkehr — <i>Voyageurs</i>			Güterverkehr — <i>Marchandises</i>			Einnahmen aus dem Personenverkehr <i>Recettes de transport des voyageurs</i>		
	Anzahl in Tausend — <i>Nombres en milliers</i>			In Tausend Tonnen — <i>En milliers de tonnes</i>			In Tausend Fr. — <i>En milliers de frs.</i>		
1	2	3	4	5	6	7	8	9	10
Janvier . . .	8 770	9 502	9 556	1 253	1 350	1 364	9 485	10 212	10 270
Février . . .	7 610	8 504	8 051	1 309	1 397	1 237	8 459	9 364	8 866
Mars	9 927	10 107		1 476	1 658		10 032	10 283	
Avril	9 757	10 699		1 357	1 385		12 868	13 992	
Mai	8 983	9 750		1 470	1 587		11 692	12 717	
Juin	9 595	9 412		1 526	1 658		12 554	12 468	
Juillet . . .	10 400	11 000		1 524	1 691		16 579	18 001	
Août	10 531	10 560		1 535	1 726		16 763	16 826	
Septembre . .	8 964	10 183		1 565	1 663		13 457	15 455	
Octobre . . .	10 650	10 464		1 727	1 807		11 901	11 993	
Novembre . .	8 397	8 631		1 589	1 671		8 795	9 049	
Décembre . .	9 481	10 195		1 536	1 531		10 236	11 007	
Janvier-Février	16 380	18 006	17 607	2 562	2 747	2 601	17 944	19 576	19 136
Année	113 065	119 007		17 867	19 124		142 821	151 367	
	Einnahmen aus dem Güterverkehr <i>Recettes de transport des marchandises</i>			Total der Transporteinnahmen <i>Total des recettes de transport</i>			Ertrag pro Kilometer <i>Produit par kilomètre</i>		
	In Tausend Fr. — <i>En milliers de frs.</i>						In Franken — <i>En francs</i>		
1	2	3	4	5	6	7	8	9	10
Janvier . . .	15 088	16 108	16 849	24 572	26 319	27 119	8 352	8 946	9 218
Février . . .	15 955	16 996	15 137	24 414	26 360	24 003	8 298	8 960	8 159
Mars	19 703	21 680		29 735	31 963		10 107	10 864	
Avril	17 105	17 935		29 973	31 927		10 188	10 852	
Mai	18 447	19 424		30 140	32 142		10 245	10 925	
Juin	20 568	21 557		33 122	34 024		11 258	11 565	
Juillet . . .	19 181	20 047		35 760	38 048		12 155	12 932	
Août	19 202	20 458		35 966	37 284		12 225	12 673	
Septembre . .	21 406	22 361		34 863	37 816		11 850	12 854	
Octobre . . .	21 228	22 191		33 129	34 185		11 261	11 619	
Novembre . .	19 159	20 201		27 954	29 250		9 502	9 942	
Décembre . .	20 134	21 339		30 370	32 346		10 323	10 995	
Janvier-Février	31 043	33 104	31 986	48 986	52 679	51 122	16 650	17 906	17 377
Année	227 176	240 297		369 998	391 664		125 764	133 127	
	Betriebseinnahmen <i>Recettes d'exploitation</i>			Betriebsausgaben ²⁾ <i>Dépenses d'exploitation²⁾</i>			Betriebsüberschuss <i>Excédent d'exploitation</i>		
	In Tausend Franken — <i>En milliers de francs</i>								
1	2	3	4	5	6	7	8	9	10
Janvier . . .	26 697	28 620	29 509	22 856	22 949	23 170	3 841	5 671	6 339
Février . . .	26 372	28 452	26 139	19 689	20 829	20 715	6 683	7 623	5 424
Mars	31 962	34 150		20 842	20 883		11 121	13 267	
Avril	32 125	34 427		20 697	20 697		11 428	13 730	
Mai	32 205	34 353		21 017	20 896		11 187	13 457	
Juin	35 426	36 613		21 686	21 543		13 741	15 070	
Juillet . . .	37 936	40 305		22 511	22 440		15 425	17 865	
Août	37 967	39 363		20 741	20 663		17 225	18 700	
Septembre . .	36 847	40 105		20 662	21 056		16 185	19 049	
Octobre . . .	35 495	36 732		20 510	20 943		14 985	15 789	
Novembre . .	29 892	31 393		20 396	21 059		9 496	10 334	
Décembre . .	32 601	35 105		19 543	20 224		13 058	14 881	
Janvier-Février	53 069	57 072	55 648	42 545	43 778	43 885	10 524	13 294	11 763
Année	395 525	419 618		251 150	254 182		144 375	165 436	

¹⁾ Die Ergebnisse der drei letzten Monate sind nicht endgültig. — *Les résultats des trois derniers mois ne sont pas définitifs.*

²⁾ Unter Ausschluss der Ausgaben zulasten der Spezialfonds. — *A l'exclusion des dépenses à la charge des fonds spéciaux.*

Betriebsergebnisse der schweizerischen Post-, Telegraphen- und Telefonverwaltung
Résultats d'exploitation de l'Administration des postes, des télégraphes et des téléphones suisses

22

	1927	1928	1929	1927	1928	1929	1927	1928	1929	
	Betriebsstragnisse <i>Recettes d'exploitation</i>			Betriebskosten <i>Frais d'exploitation</i>			Saldo der Betriebsrechnung <i>Solde du compte d'exploitation</i>			
	In Tausend Franken — <i>En milliers de francs</i>									
Postverwaltung - Administration des postes										
	1	2	3	4	5	6	7	8	9	10
Janvier		10 106	10 823	11 466	9 660	10 078	10 151	+ 446	+ 745	+ 1 315
Février		9 550	10 149	10 053	9 614	10 100	10 158	— 64	+ 49	— 105
Mars		10 698	11 464		9 785	10 154		+ 913	+ 1 310	
Avril		10 669	10 699		10 101	10 128		+ 568	+ 571	
Mai		10 546	11 270		10 118	10 260		+ 428	+ 1 010	
Juin		10 802	11 387		10 186	10 239		+ 616	+ 1 148	
Juillet		12 140	12 546		10 475	10 481		+ 1 665	+ 2 065	
Août		12 242	12 960		10 344	10 536		+ 1 898	+ 2 424	
Septembre		11 501	11 484		10 207	10 335		+ 1 294	+ 1 149	
Octobre		11 231	12 064		10 202	10 365		+ 1 029	+ 1 699	
Novembre		11 264	11 559		10 049	10 359		+ 1 215	+ 1 200	
Décembre		15 177	15 042		10 207	10 474		+ 4 970	+ 4 568	
Janvier-Février		19 656	20 972	21 519	19 274	20 178	20 309	+ 382	+ 794	+ 1 210
Année		135 926	141 447		120 948	123 509		+ 14 978	+ 17 938	
Telegraphen- und Telefonverwaltung - Administration des télégraphes et des téléphones										
Janvier		5 349	5 590	6 085	3 009	2 806	3 057	+ 2 340	+ 2 784	+ 3 028
Février		5 197	5 575	5 795	3 081	3 059	3 068	+ 2 116	+ 2 516	+ 2 727
Mars		5 655	5 913		3 175	2 968		+ 2 480	+ 2 945	
Avril		5 592	5 680		3 132	2 951		+ 2 460	+ 2 729	
Mai		5 750	5 996		3 234	2 888		+ 2 516	+ 3 108	
Juin		5 741	5 985		3 292	2 992		+ 2 449	+ 2 993	
Juillet		5 931	6 116		3 291	2 981		+ 2 640	+ 3 135	
Août		5 951	6 143		3 198	3 004		+ 2 753	+ 3 139	
Septembre		6 021	6 138		3 084	2 995		+ 2 937	+ 3 143	
Octobre		5 971	6 214		3 188	2 920		+ 2 783	+ 3 294	
Novembre		5 591	5 821		3 102	2 929		+ 2 489	+ 2 892	
Décembre		6 122	5 997		3 024	3 375		+ 3 098	+ 2 622	
Janvier-Février		10 546	11 165	11 880	6 090	5 865	6 125	+ 4 456	+ 5 300	+ 5 755
Année		68 871	71 168		37 810	35 868		+ 31 061	+ 35 300	

Die Angaben für das laufende Jahr sind nicht endgültig. — *Les données pour l'année courante ne sont pas définitives.*

Stempelungen von Uhrgehäusen — Boîtes de montres poinçonnées

23

	Goldene <i>Boîtes or</i>		Silberne <i>Boîtes argent</i>		Platin <i>Boîtes platine</i>		Total		
	1928	1929	1928	1929	1928	1929	1928	1929	
	1	2	3	4	5	6	7	8	9
Janvier		117 901	123 317	113 203	95 635	747	702	231 851	219 654
Février		139 119	120 170	121 535	99 994	1 039	756	261 693	220 920
Mars		139 807	115 395	132 459	100 868	757	593	273 023	216 856
Avril		128 034		113 540		651		242 225	
Mai		134 680		133 568		814		269 062	
Juin		133 219		126 598		692		260 509	
Juillet		138 349		124 326		1 076		263 751	
Août		138 016		123 759		758		262 533	
Septembre		123 661		112 244		753		236 658	
Octobre		88 149		132 978		904		222 031	
Novembre		166 682		132 238		824		299 744	
Décembre		135 163		100 403		626		236 192	
Janvier-Mars		396 827	358 882	367 197	296 497	2 543	2 051	766 567	657 430
Année		1 582 780		1 466 851		9 641		3 059 272	

Umsätze der Seidentrocknungsanstalten — *Mouvements des établissements de conditionnement de la soie*

24

	Basel — Bâle					Zürich — Zurich				
	1925	1926	1927	1928	1929	1925	1926	1927	1928	1929
	in kg									
1	2	3	4	5	6	7	8	9	10	11
Janvier . . .	26 319	9 173	20 543	25 037	34 279	82 559	58 245	79 868	88 449	96 769
Février . . .	22 139	10 125	18 451	23 953	27 299	68 459	65 359	71 168	80 670	64 972
Mars . . .	17 769	13 463	19 499	23 905	23 435	74 633	57 954	81 712	92 461	63 574
Avril . . .	15 125	7 817	22 555	15 428		61 394	59 269	71 214	73 887	
Mai . . .	12 610	10 062	31 720	16 240		59 231	53 628	84 371	75 310	
Juin . . .	13 068	10 429	29 155	18 786		57 160	65 881	93 424	83 770	
Juillet . . .	10 365	11 899	25 861	22 716		70 864	63 734	84 326	61 905	
Août . . .	11 663	11 125	23 489	21 000		51 865	39 972	69 789	61 434	
Septembre . .	20 414	13 523	24 693	26 460		76 366	57 376	71 115	77 972	
Octobre . . .	17 630	21 053	34 136	45 906		96 737	70 664	85 766	95 564	
Novembre . .	14 269	20 793	25 005	43 677		76 144	67 743	79 003	104 797	
Décembre . .	16 353	16 715	23 240	45 623		62 450	66 279	72 624	89 429	
Janvier-Mars .	66 227	32 761	58 493	72 895	85 013	225 651	181 558	232 748	261 580	225 315
Total	197 724	156 177	298 347	328 731		837 862	726 104	944 380	985 648	

Schweizerischer Postcheck- und Giroverkehr — *Mouvement des comptes de chèques et de virements postaux suisses*

25

	1928	1929	
	Mars	Février	Mars
1	2	3	4
Anzahl der Rechnungsinhaber — <i>Nombre de titulaires de comptes</i>	69 904	74 456	74 846
Anzahl der Konten der Postverwaltung. — <i>Nombre de comptes de l'Administration postale</i>	218	216	220
	In Millionen Franken — <i>En millions de francs</i>		
Bare Einzahlungen — <i>Versements en espèces</i>	274.5	263.3	274.3
Bare Auszahlungen — <i>Paiements en espèces</i>	275.6	268.6	276.5
Giroverkehr — <i>Virements</i> : Schweiz — <i>Suisse</i>	1 413.1	1 396.6	1 468.8
Ausland — <i>Etranger</i>	3.5	3.9	4.3
Gesamtumsatz — <i>Mouvement total</i>	1 966.7	1 932.0	2 023.9
Anlagen in Obligationen — <i>Placements en obligations</i>	117.3	123.7	123.5
Guthaben beim Eidgenössischen Finanzdepartement — <i>Avoir auprès du Département fédéral des finances</i>	11.8	29.0	19.3
Guthaben auf den Girokonten der Nationalbank — <i>Avoir en compte de virements de la Banque nationale suisse</i>	0.5	0.5	0.4
Guthaben bei andern eidg. Verwaltungen — <i>Avoir auprès des autres administrations fédérales</i>	—	5.0	—
Kassenbestände — <i>Avoir en caisse</i>	16.3	8.3	20.5
Guthaben der Rechnungsinhaber — <i>Avoir des titulaires de comptes</i>	145.9	166.5	163.7
Konten der Postverwaltung — <i>Comptes de l'Administration des postes</i>	4.1	4.6	3.6
Stand der Postcheckrechnungen — <i>Avoir total des comptes de chèques postaux</i>	150.0	171.1	167.3

Monatsumsätze — *Mouvements mensuels*

	Gesamtumsatz <i>Mouvement total</i>				Davon Umsatz unter Vermeidung von Barzahlungen <i>Virements sans mouvements d'espèces</i>			
	1926	1927	1928	1929	1926	1927	1928	1929
	In Millionen Franken — <i>En millions de francs</i>							
1	2	3	4	5	6	7	8	9
Janvier	2 007	2 040	2 271	2 568	1 438	1 458	1 630	1 861
Février	1 571	1 664	1 876	1 932	1 122	1 195	1 354	1 400
Mars	1 707	1 761	1 967	2 024	1 208	1 250	1 417	1 473
Avril	1 743	1 814	1 868		1 247	1 298	1 321	
Mai	1 734	1 860	2 069		1 231	1 331	1 488	
Juin	1 711	1 824	2 006		1 211	1 299	1 439	
Juillet	1 929	2 009	2 150		1 358	1 424	1 523	
Août	1 736	1 950	2 147		1 234	1 384	1 539	
Septembre . .	1 670	1 819	1 951		1 177	1 290	1 399	
Octobre	1 798	1 984	2 211		1 277	1 412	1 576	
Novembre . . .	1 889	2 085	2 244		1 344	1 504	1 629	
Décembre . . .	2 000	2 193	2 274		1 412	1 552	1 611	
Janvier-Mars .	5 285	5 465	6 114	6 524	3 768	3 903	4 401	4 734
Année	21 495	23 003	25 034		15 259	16 397	17 926	

Giroverkehr der Schweizerischen Nationalbank — *Virements de la Banque nationale suisse*

26

1	Gesamtumsatz <i>Mouvement total</i>					Davon Umsatz unter Vermeidung von Barzahlungen <i>Virements sans mouvements d'espèces</i>				
	1925	1926	1927	1928	1929	1925	1926	1927	1928	1929
	In Millionen Franken — <i>En millions de francs</i>									
Janvier . . .	5 350	4 823	5 457	6 892	7 697	5 121	4 599	5 214	6 625	7 434
Février . . .	4 625	4 959	6 244	6 483	6 250	4 423	4 756	5 998	6 238	6 027
Mars . . .	5 012	6 121	6 741	7 047	6 380	4 799	5 887	6 478	6 763	6 125
Avril . . .	4 349	5 513	6 684	6 163		4 140	5 294	6 431	5 908	
Mai . . .	4 227	5 281	6 831	7 030		4 013	5 081	6 576	6 762	
Juin . . .	4 496	4 718	5 826	7 188		4 284	4 489	5 583	6 902	
Juillet . . .	4 915	4 954	6 281	7 156		4 682	4 715	6 026	6 893	
Août . . .	4 412	4 649	5 571	6 010		4 214	4 432	5 321	5 751	
Septembre . .	4 633	5 355	6 539	6 161		4 430	5 115	6 280	5 914	
Octobre . . .	5 167	5 471	6 711	6 661		4 943	5 238	6 454	6 395	
Novembre . . .	5 255	5 817	6 285	6 270		5 045	5 580	6 040	6 006	
Décembre . . .	5 765	6 094	6 893	6 402		5 484	5 811	6 584	6 092	
Janvier-Mars .	14 987	15 903	18 442	20 422	20 327	14 343	15 242	17 690	19 626	19 586
Année . . .	58 206	63 755	76 063	79 463		55 578	60 997	72 985	76 249	

Umsätze der schweizerischen Abrechnungsstellen — *Mouvement des chambres de compensation en Suisse*

27

1	Stück — <i>Nombre</i>					Betrag in Millionen Franken <i>Montant en millions de francs</i>				
	1925	1926	1927	1928	1929	1925	1926	1927	1928	1929
	2	3	4	5	6	7	8	9	10	11
Janvier . . .	148 170	135 204	149 928	157 647	152 990	1 203.1	1 126.4	1 239.4	1 341.8	1 216.8
Février . . .	126 586	123 361	136 064	141 646	127 334	1 030.1	1 070.8	1 301.8	1 238.9	1 071.1
Mars . . .	135 964	143 223	150 187	149 810	125 781	1 143.4	1 359.6	1 476.5	1 302.9	1 080.1
Avril . . .	131 893	131 065	145 667	142 515		1 025.4	1 131.4	1 390.0	1 268.8	
Mai . . .	133 994	130 355	154 162	153 532		1 027.8	1 197.5	1 406.2	1 248.5	
Juin . . .	138 087	138 250	148 577	150 310		1 025.2	1 056.0	1 245.8	1 364.1	
Juillet . . .	140 402	141 990	145 727	146 969		1 069.8	1 084.4	1 269.7	1 326.8	
Août . . .	127 061	131 619	150 525	142 911		971.5	955.6	1 116.8	1 140.5	
Septembre . .	130 646	131 479	143 881	129 168		1 092.8	994.1	1 264.7	1 056.2	
Octobre . . .	143 107	140 625	151 717	157 401		1 221.5	1 178.1	1 313.5	1 326.5	
Novembre . . .	135 519	153 399	152 216	146 230		1 129.2	1 244.5	1 283.0	1 083.1	
Décembre . . .	141 749	152 353	156 512	143 101		1 246.2	1 219.5	1 346.2	1 050.6	
Janvier-Mars .	410 720	401 788	436 179	449 103	406 105	3 376.6	3 556.8	4 017.2	3 883.1	3 368.0
Année . . .	1 633 178	1 652 923	1 785 163	1 761 240		13 185.0	13 617.9	15 652.6	14 747.7	

1	Stück — <i>Nombre</i>					Betrag in Millionen Franken <i>Montant en millions de francs</i>				
	1928		1929			1928		1929		
	Mars	Déc.	Janv.	Février	Mars	Mars	Déc.	Janv.	Février	Mars
Basel — <i>Bâle</i>	21 372	18 455	19 890	17 613	17 738	484.7	333.8	359.7	322.4	354.8
Bern — <i>Berne</i>	5 683	5 817	5 768	5 105	4 967	17.1	19.6	24.1	14.4	19.8
La Chaux-de-Fonds	3 710	4 481	4 086	3 694	3 638	7.7	9.8	7.9	7.0	5.9
Genf — <i>Genève</i>	21 916	20 409	25 918	20 663	19 131	360.8	312.1	385.6	369.1	336.8
Lausanne	7 090	7 693	7 950	7 051	6 481	15.9	18.1	18.6	14.8	14.6
Neuenburg — <i>Neuchâtel</i>	1 207	1 335	1 382	1 128	1 013	2.8	3.8	4.8	2.5	2.5
St. Gallen — <i>St-Gall</i> . . .	5 894	5 296	5 631	5 052	4 865	28.8	20.1	24.8	20.4	20.5
Zürich — <i>Zurich</i>	82 938	79 615	82 365	67 028	67 948	385.1	333.8	391.8	320.8	325.7
Total	149 810	143 101	152 990	127 334	125 781	1 302.9	1 050.6	1 216.8	1 071.1	1 080.1

Einnahmen aus dem Personenverkehr einiger Bahnen mit starkem Fremdenverkehr¹⁾
Recettes provenant du transport des voyageurs sur quelques lignes de chemin de fer avec fort mouvement touristique¹⁾

28

	Rhätische Bahn			Stansstad-Engelberg			Lugano-Monte San Salvatore			Montreux-Oberland bernois			Arth-Rigi-Bahn		
	1927	1928	1929	1927	1928	1929	1927	1928	1929	1927	1928	1929	1927	1928	1929
<i>In Tausend Franken — En milliers de francs</i>															
1	2	3	4	5	6	7	8	9	10	11	12	13	14	15	16
Janvier . .	786	876	777	35	41	40	—	—	—	122	129	148	—	—	7
Février . .	635	805	597	24	26	27	—	—	—	93	100	106	—	—	5
Mars . . .	366	327		17	17	17	10	9	12	89	95		1	2	
Avril . . .	304	346		19	20		30	30		101	110		—	3	
Mai	313	333		22	22		22	23		148	154		10	11	
Juin	488	493		49	51		15	16		152	182		28	38	
Juillet . .	1014	1038		78	86		18	14		280	305		54	84	
Août	1007	1097		93	96		22	20		313	325		62	74	
Septembre .	456	440		41	42		26	22		168	173		21	28	
Octobre . .	314	326		11	12		19	18		90	91		10	7	
Novembre .	282	265		8	8		3	3		80	70		2	1	
Décembre .	757	688		20	20		—	1		124	154		3	3	
Janv. - Fév.	1421	1681	1374	59	67	67	—	—	12	215	229	254	—	—	12
Janvier-Mars	1787	2008	—	76	84	84	10	9	—	304	324	—	1	2	—
Total	6722	7034	—	417	441	—	165	156	—	1760	1888	—	191	251	—

¹⁾ Die Ergebnisse der drei letzten Monate sind nicht endgültig. — *Les résultats des trois derniers mois ne sont pas définitifs.*

Beförderte Personen einiger Bahnen mit starkem Fremdenverkehr¹⁾
Nombre des personnes transportées sur quelques lignes de chemin de fer avec fort mouvement touristique¹⁾

29

	Stansstad-Engelberg			Lugano-Monte San Salvatore			Montreux-Oberland bernois			Arth-Rigi-Bahn		
	1927	1928	1929	1927	1928	1929	1927	1928	1929	1927	1928	1929
1	2	3	4	5	6	7	8	9	10	11	12	13
Janvier . .	27 000	24 000	22 666	—	—	—	72 000	83 000	95 000	—	—	3 200
Février . .	21 000	20 000	19 569	—	—	—	55 000	65 000	68 000	—	—	2 399
Mars	14 754	13 242	19 270	6 738	5 983	8 388	53 967	60 502		92	555	
Avril	18 000	19 000		19 211	18 568		54 000	56 500		—	910	
Mai	20 000	18 000		16 587	15 965		60 000	61 000		3 236	3 921	
Juin	37 299	36 520		11 847	11 523		62 066	70 230		8 781	12 326	
Juillet . . .	51 000	54 000		13 245	10 686		81 000	91 000		17 222	27 000	
Août	58 000	62 000		15 926	14 143		88 000	93 000		18 662	24 111	
Septembre .	26 969	28 931		16 109	15 352		62 548	66 985		7 649	9 608	
Octobre . .	11 000	12 000		13 702	12 165		46 000	47 000		6 963	2 320	
Novembre .	10 000	10 000		2 154	2 214		45 000	40 000		921	124	
Décembre .	21 125	20 484		—	890		66 134	91 220		1 341	960	
Janvier-Février	48 000	44 000	42 235	—	—	—	127 000	148 000	163 000	—	—	5 599
Janvier-Mars	62 754	57 242	61 505	6 738	5 983	8 388	180 967	208 502	—	92	555	—
Total	316 147	318 177	—	115 519	107 489	—	745 715	825 437	—	64 867	81 835	—

¹⁾ Die Ergebnisse der drei letzten Monate sind nicht endgültig. — *Les résultats des trois derniers mois ne sont pas définitifs.*

Hotelverkehr einiger Fremdenzentren*) — Mouvement touristique de quelques stations d'étrangers*)

30

	Art der Erhebung Base de relevé	Frequenz — Fréquence								
		1927			1928			1929		
		Janv.	Févr.	Mars	Janv.	Févr.	Mars	Janv.	Févr.	Mars
1	2	3	4	5	7	8	9	10	11	12
Zürich . . .	Logiernächte — <i>Nuitées</i>	54 983	53 915	65 535	58 433	60 433	72 539	61 250	57 613	—
Kt. Graubünden	Logiernächte — <i>Nuitées</i>	556 580	398 502	—	572 477	477 271	—	648 179	—	—
Bern	Logiernächte — <i>Nuitées</i>	19 291	19 782	23 302	21 596	22 378	24 572	21 150	18 525	—
Interlaken . .	Ankünfte — <i>Arrivées</i>	493	—	—	563	—	—	—	—	—
Lausanne . . .	Ankünfte — <i>Arrivées</i>	4 902	5 027	6 800	5 593	5 597	7 502	5 827	5 235	9 872
Montreux . . .	Ankünfte — <i>Arrivées</i>	2 542	2 507	3 411	2 678	2 781	3 849	3 163	—	4 492
Caux	Logiernächte — <i>Nuitées</i>	4 540	—	—	4 476	—	—	4 679	—	—
Villars	Logiernächte — <i>Nuitées</i>	14 392	—	—	12 591	—	—	12 790	—	—
Leyzin	Ankünfte — <i>Arrivées</i>	2 533	2 612	2 495	2 389	2 444	2 346	2 626	2 643	2 515
Genf	Ankünfte — <i>Arrivées</i>	6 586	6 478	12 877	7 517	7 974	14 692	7 368	6 353	14 518
Locarno	Ankünfte — <i>Arrivées</i>	996	2 053	4 444	2 046	2 818	6 236	1 454	1 833	4 396
Lugano	Ankünfte — <i>Arrivées</i>	2 199	3 269	9 241	2 499	3 917	10 841	2 390	2 879	—

*) Siehe auch Tabelle 45 über die Wintersaison. — *Voir aussi le tableau 45 sur la saison d'hiver.*

Schweizerischer Arbeitsmarkt — *Marché suisse du travail*

31

1	Stellensuchende <i>Demandes d'emploi</i>				Offene Stellen <i>Offres d'emploi</i>				Stellensuchende auf 100 offene Stellen <i>Demandes pour 100 offres</i>			
	1926	1927	1928	1929	1926	1927	1928	1929	1926	1927	1928	1929
Janvier	20 525	19 370	14 212	16 284	1 785	1 655	2 422	2 485	1 150	1 170	587	655
Février	18 138	19 201	12 017	15 979	2 541	2 253	3 564	3 381	714	852	337	473
Mars	14 307	13 568	8 265		3 215	3 810	4 535		445	356	182	
Avril	11 320	11 220	6 910		2 858	3 692	4 854		396	304	142	
Mai	10 703	9 547	6 410		2 466	3 640	4 126		434	262	155	
Juin	10 272	7 735	5 378		2 188	3 068	4 125		469	252	130	
Juillet	11 013	8 404	5 525		1 876	2 739	3 407		587	307	162	
Août	11 818	8 854	6 523		1 969	2 880	3 214		600	307	203	
Septembre	12 803	8 335	6 125		1 985	2 959	3 209		645	282	191	
Octobre	14 253	9 873	7 636		1 352	2 136	2 293		1 054	462	333	
Novembre	16 366	12 079	9 571		1 287	1 893	1 972		1 272	638	485	
Décembre	17 900	13 701	11 993		1 303	1 824	1 666		1 374	751	720	

Stellensuchende nach Berufsgruppen — *Demandes d'emploi groupées d'après les professions*

1	1927		1928			1929	
	Janv.	Févr.	Janv.	Févr.	Déc.	Janv.	Févr.
	2	3	4	5	6	7	8
Landwirtschaft, Gärtnerei — <i>Agriculture, horticulture</i>	574	473	387	295	311	443	473
Lebens- und Genussmittel — <i>Denrées alim., boissons, tabac</i>	355	403	285	216	183	263	239
Bekleidung und Reinigung — <i>Habillement et toilette</i>	306	294	259	214	212	331	305
Baugewerbe — <i>Industrie du bâtiment</i>	4 927	4 795	3 831	2 649	4 346	6 492	6 412
Holz und Glas — <i>Industrie du bois et du verre</i>	823	739	600	496	477	543	553
Textilindustrie — <i>Industrie textile</i>	2 932	2 983	1 911	2 091	1 436	1 598	1 507
Metall, Maschinen und elektr. Industrie — <i>Industrie des métaux et des machines et industrie électrotechnique</i>	2 210	2 156	1 319	1 104	690	994	909
Uhren und Bijouterie — <i>Horlogerie et bijouterie</i>	446	405	339	318	247	242	293
Handel und Verwaltung — <i>Commerce et administration</i>	1 316	1 318	995	980	806	783	783
Hotel und Gastwirtschaft — <i>Hôtellerie</i>	937	938	720	684	642	701	675
Diverse — <i>Divers</i>	4 544	4 697	3 566	2 970	2 643	3 894	3 830
Total	19 370	19 201	14 212	12 017	11 993	16 284	15 979

Goldverkehr der Schweiz nach Ländern, 1929 — *Mouvement d'or en Suisse par pays, 1929*

32

1	Einfuhr — <i>Importation</i>				Ausfuhr — <i>Exportation</i>			
	Barren — <i>Barres</i>		Münzen — <i>Monnaies</i>		Barren — <i>Barres</i>		Münzen — <i>Monnaies</i>	
	Mars	Janv.-Mars	Mars	Janv.-Mars	Mars	Janv.-Mars	Mars	Janv.-Mars
	In Tausend Franken — <i>En milliers de francs</i>							
Deutschland- <i>Allemagne</i>	137	374	—	—	939	3 413	2	6
Oesterreich — <i>Autriche</i>	—	—	—	—	132	361	—	—
Frankreich — <i>France</i>	1 152	2 300	15	1 015	5	53	—	38
Italien — <i>Italie</i>	1	5	—	—	331	1 458	—	—
Grossbritannien	3 196	10 358	—	—	—	—	—	—
Grande-Bretagne								
Vereinigte Staaten	—	—	—	—	—	—	—	—
Etats-Unis								
Spanien — <i>Espagne</i>	—	—	—	—	—	—	—	—
Tschechoslovakei	—	—	—	—	83	208	—	—
Tchécoslovaquie								
Niederlande — <i>Pays-Bas</i>	—	—	—	—	—	—	—	1
Ungarn — <i>Hongrie</i>	—	—	—	—	140	237	—	—
Belgien — <i>Belgique</i>	81	81	—	—	—	52	—	—
Übr. Länder — <i>Autres pays</i>	—	—	—	—	—	6	—	—
Total	4 567	13 118	15	1 015	1 630	5 788	2	45

Goldverkehr der Schweiz — Mouvement d'or de la Suisse

33

1	Einfuhr — <i>Importation</i>			Ausfuhr — <i>Exportation</i>			— Einfuhrüberschuss <i>Excédent d'importation</i> + Ausfuhrüberschuss <i>Excédent d'exportation</i>		
	Barren <i>Barres</i>	Münzen <i>Monnaies</i>	Total	Barren <i>Barres</i>	Münzen <i>Monnaies</i>	Total	Barren <i>Barres</i>	Münzen <i>Monnaies</i>	Total
	In Tausend Franken — <i>En milliers de francs</i>								
2	3	4	5	6	7	8	9	10	
Janvier 1929	4 889	1 000	5 889	2 203	41	2 244	— 1 975	— 1 670	— 3 645
Février "	3 662	—	3 662	1 955	2	1 957	— 1 707	+ 2	— 1 705
Mars "	4 567	15	4 582	1 630	2	1 632	— 2 937	— 13	— 2 950
Avril "									
Mai "									
Juin "									
Juillet "									
Août "									
Septembre "									
Octobre "									
Novembre "									
Décembre "									
Janv.-Mars 1929	13 118	1 015	14 133	5 788	45	5 833	— 6 619	— 1 681	— 8 300
Janv.-Mars 1928	13 404	993	14 397	5 235	648	5 883	— 8 169	— 345	— 8 514

Preise für Edelmetalle in London — Prix des métaux précieux à Londres

34

Monatsende <i>Fin de mois</i>	Gold — <i>Or</i>					Silber — <i>Argent</i>				
	1925	1926	1927	1928	1929	1925	1926	1927	1928	1929
	In sh per Unze Feingold — <i>en sh par once fine</i>					in d p. Unze Standardsilber — <i>en d p. once standard</i>				
1	2	3	4	5	6	7	8	9	10	11
Janvier . .	87. 1	84. 9 ³ / ₄	84. 10 ¹ / ₂	84. 10 ³ / ₄	84. 11 ³ / ₈	32 ¹ / ₂	30 ¹⁵ / ₁₆	27 ⁹ / ₁₆	26 ¹ / ₄	26 ⁹ / ₁₆
Février . .	87. 3	84. 11 ¹ / ₂	84. 11 ¹ / ₂	84. 11	84. 11 ¹ / ₂	32 ¹ / ₄	30 ⁹ / ₁₆	26 ¹ / ₈	26 ⁶ / ₁₆	26 ¹ / ₈
Mars . . .	86. 7	84. 10	84. 10 ¹ / ₄	84. 11 ¹ / ₄	84. 11 ¹ / ₂	31 ¹¹ / ₁₆	30 ¹ / ₈	25 ⁷ / ₈	26 ⁷ / ₁₆	25 ¹⁵ / ₁₆
Avril . . .	84. 11 ¹ / ₂	84. 11 ¹ / ₂	84. 11 ¹ / ₂	84. 11		31 ¹ / ₈	29 ¹⁵ / ₁₆	25 ¹¹ / ₁₆	26 ¹⁵ / ₁₆	
Mai . . .	84. 11 ¹ / ₂	84. 11 ¹ / ₂	84. 11 ¹ / ₂	84. 11		31 ³ / ₈	30 ¹ / ₁₆	26 ³ / ₈	27 ¹¹ / ₁₆	
Juin . . .	84. 11	84. 11 ¹ / ₂	84. 11 ¹ / ₂	84. 10 ¹ / ₂		32 ¹ / ₁₆	30 ³ / ₁₆	26 ¹ / ₁₆	27 ⁷ / ₁₆	
Juillet . .	84. 11 ¹ / ₂	84. 11 ¹ / ₂	84. 11 ¹ / ₂	84. 11 ¹ / ₂		32	29 ³ / ₈	26 ¹ / ₁₆	27 ³ / ₈	
Août . . .	84. 11 ¹ / ₂	84. 10 ¹ / ₂	84. 10 ³ / ₄	84. 11 ¹ / ₂		32 ⁷ / ₈	28 ⁵ / ₈	25 ⁹ / ₁₆	26 ¹¹ / ₁₆	
Septembre .	84. 11 ¹ / ₂	84. 11 ¹ / ₄	84. 11	84. 11 ¹ / ₂		32 ¹³ / ₁₆	26 ¹ / ₈	25 ¹¹ / ₁₆	26 ⁹ / ₁₆	
Octobre . .	84. 10 ¹ / ₂	84. 11 ¹ / ₂	84. 11 ¹ / ₄	84. 11 ¹ / ₂		32 ⁵ / ₈	24 ¹³ / ₁₆	26 ¹ / ₁₆	26 ³ / ₄	
Novembre .	84. 11 ¹ / ₂	84. 10 ¹ / ₄	84. 11 ¹ / ₄	84. 11 ¹ / ₂		32 ¹ / ₈	25 ¹ / ₈	26 ¹⁵ / ₁₆	26 ⁹ / ₁₆	
Décembre .	84. 11	84. 10 ³ / ₄	84. 11	84. 11 ¹ / ₂		31 ¹¹ / ₁₆	25	26 ¹ / ₂	26 ³ / ₈	
	In Fr. per kg Feingold* <i>En francs pour un kg d'or fin*</i>					In Fr. per kg Feinsilber* <i>En francs pour un kg d'argent fin*</i>				
Janvier . .	3 473	3 439	3 440	3 456	3 443	116. 80	113. —	100. 70	96. 30	95. 62
Février . .	3 471	3 450	3 445	3 459	3 446	115. 60	111. 80	95. 40	96. 10	95. 47
Mars . . .	3 449	3 443	3 444	3 460	3 445	113. 70	110. 10	94. 60	97. —	94. 75
Avril . . .	3 411	3 437	3 449	3 457		112. 60	109. 10	94. —	98. 80	
Mai . . .	3 329	3 431	3 448	3 458		114. 10	109. 40	96. 40	101. 60	
Juin . . .	3 416	3 433	3 445	3 452		116. 20	109. 90	95. 20	100. 50	
Juillet . .	3 415	3 432	3 443	3 445		115. 90	106. 90	95. 20	100. —	
Août . . .	3 421	3 430	3 441	3 442		119. 30	104. 20	92. —	97. 40	
Septembre .	3 426	3 328	3 445	3 442		119. 20	95. —	93. 90	96. 90	
Octobre . .	3 428	3 434	3 448	3 441		118. 70	90. 40	95. 30	97. 60	
Novembre .	3 433	3 429	3 454	3 439		117. —	91. 50	98. 70	96. 90	
Décembre .	3 426	3 428	3 451	3 440		115. 20	90. 90	97. —	96. 20	

* Umgerechnet zum Tageskurs des englischen £ in der Schweiz. — *Calculé au cours du jour de la livre anglaise en Suisse.*

Produktionsverhältnisse der schweizerischen Elektrizitätswerke, soweit diese Strom an Dritte abgeben

Production d'énergie des usines électriques suisses qui est destinée à des tiers.

35

	Mögliche Energieproduktion, ohne Akkumulation <i>Production d'énergie possible sans accumulation</i>			Wirkliche Energieproduktion <i>Production d'énergie effective</i>						Akkumulierte Energie in Jahresspeicherbecken (am Monatsende) <i>Energie accumulée dans les bassins d'accumulation saisonniers (Fin du mois)</i>			
				Insgesamt <i>Total</i>			Ausfuhr allein <i>Exportation</i>						
	1927	1928	1929	1927	1928	1929	1927	1928	1929	1927	1928	1929	
in Millionen kWh — <i>en millions de kWh</i>													
	1	2	3	4	5	6	7	8	9	10	11	12	13
Janvier		255	240	272	258	279	320	70	75	87	209	195	211
Février		205	270	193	241	274	274	65	78	59	160	167	126
Mars		310	280		266	298		79	92		133	117	
Avril		385	356		268	282		78	84		164	122	
Mai		460	429		281	310		80	93		223	164	
Juin		455	462		275	300		81	88		273	237	
Juillet		465	445		286	316		88	91		302	263	
Août		460	432		293	329		92	94		308	278	
Septembre		430	371		298	311		92	90		309	283	
Octobre		355	395		302	313		89	84		292	306	
Novembre		310	383		288	312		73	78		276	309	
Décembre		260	332		294	317		71	88		247	285	

Aussenhandel der Schweiz (ohne gemünztes Edelmetall)

Commerce extérieur de la Suisse (métaux précieux monnayés non compris)

36

Jahr <i>Année</i>	Einfuhr <i>Importation</i>	Ausfuhr <i>Exportation</i>	— Einfuhrüberschuss + Ausfuhrüberschuss	Monat <i>Mois</i>	Einfuhr <i>Importation</i>		Ausfuhr <i>Exportation</i>		— Exzédent d'importation + Exzédent d'exportation	
					1928	1929	1928	1929	1928	1929
					In Mill. Fr. — <i>En millions de frs.</i>					
1	2	3	4	5	6	7	8	9	10	11
1910	1 745	1 196	— 549	Janvier	219.6	212.1	153.5	153.9	— 66.1	— 58.2
1911	1 802	1 257	— 545	Février	222.8	188.5	173.6	163.0	— 49.2	— 25.5
1912	1 979	1 358	— 621	Mars	243.9	225.5	190.8	179.8	— 53.1	— 45.7
1913	1 920	1 376	— 544	Avril	213.4		167.8		— 45.6	
1914	1 478	1 187	— 291	Mai	222.8		172.4		— 50.4	
1915	1 680	1 670	— 10	Juin	210.9		162.8		— 48.6	
1916	2 379	2 448	+ 69	Juillet	214.8		167.8		— 46.5	
1917	2 405	2 323	— 82	Août	224.8		167.9		— 56.9	
1918	2 402	1 963	— 439	Septembre . . .	218.1		182.6		— 35.5	
1919	3 533	3 298	— 235	Octobre	262.7		206.2		— 56.5	
1920	4 243	3 277	— 966	Novembre . . .	243.0		197.8		— 45.7	
1921	2 296	2 140	— 156	Décembre . . .	248.4		192.2		— 56.2	
1922	1 914	1 762	— 152	Janvier-Mars . .	686.8	626.1	517.9	496.7	— 168.4	— 129.4
1923	2 243	1 760	— 483	Année	2 744.7		2 134.4		— 610.3	
1924	2 504	2 070	— 434							
1925	2 633	2 039	— 594							
1926	2 415	1 837	— 578							
1927	2 564	2 023	— 541							
1928	2 744	2 134	— 610							

Handelsverkehr der Schweiz mit den wichtigsten Ländern
Commerce de la Suisse avec les pays les plus importants

37

Länder — Pays	Einfuhr — Importation				Ausfuhr — Exportation			
	Mars		Janvier-Mars		Mars		Janvier-Mars	
	1928	1929	1928	1929	1928	1929	1928	1929
	In Tausend Franken — En milliers de francs							
1	2	3	4	5	6	7	8	9
Deutschland - <i>Allemagne</i>	52 099	54 982	143 262	152 086	36 212	29 413	100 794	86 520
Oesterreich - <i>Autriche</i>	5 785	5 367	14 779	14 213	6 255	5 808	18 318	16 789
Frankreich - <i>France</i>	45 799	44 102	125 552	115 688	13 533	16 699	34 467	44 164
Italien - <i>Italie</i>	18 853	18 357	53 494	45 235	13 157	14 523	33 176	38 312
Belgien - <i>Belgique</i>	8 261	7 490	22 533	20 122	4 171	4 888	10 156	12 184
Niederlande - <i>Pays-Bas</i>	4 753	4 748	12 024	12 393	4 538	5 258	11 761	14 614
Grossbritannien - <i>Grande-Bretagne</i>	18 870	15 636	51 960	42 546	29 367	24 615	77 627	69 116
Irland - <i>Irlande</i>	24	20	496	411	180	131	381	349
Spanien - <i>Espagne</i>	4 837	4 076	13 631	11 420	6 562	4 940	17 646	13 282
Portugal - <i>Portugal</i>	110	77	507	425	711	650	1 947	2 089
Dänemark - <i>Danemark</i>	2 063	1 646	6 280	5 301	1 528	1 406	3 643	3 768
Norwegen - <i>Norvège</i>	187	127	523	451	1 026	1 347	2 587	3 456
Schweden - <i>Suède</i>	552	554	2 269	1 776	2 481	2 459	6 771	6 078
Finnland - <i>Finlande</i>	55	23	172	235	613	574	1 720	1 468
Lettland u. Estland <i>Lettonie et Estonie</i>	84	130	295	293	401	486	992	1 152
Litauen - <i>Lithuanie</i>	3	14	59	41	172	73	374	197
Polen - <i>Pologne</i>	1 827	2 581	5 353	6 917	4 342	5 006	12 012	10 994
Tschechoslovakei - <i>Tchécoslovaquie</i>	8 757	7 940	27 299	23 682	4 363	4 522	12 814	11 822
Ungarn - <i>Hongrie</i>	1 950	1 666	4 865	4 275	1 717	1 872	5 087	4 641
Jugoslawien - <i>Yougoslavie</i>	1 504	886	3 960	2 710	1 044	1 001	2 541	2 489
Griechenland - <i>Grèce</i>	472	336	919	1 026	760	1 034	2 302	2 207
Bulgarien - <i>Bulgarie</i>	278	156	928	954	413	409	1 003	1 302
Rumänien - <i>Roumanie</i>	700	681	2 023	2 403	2 243	1 364	5 003	3 543
Russland - <i>Russie</i>	798	562	2 270	1 955	373	756	1 684	2 231
Türkei - <i>Turquie</i>	432	242	1 064	662	716	496	1 712	1 456
Aegypten - <i>Egypte</i>	4 886	4 649	18 118	15 401	1 692	2 072	4 155	5 437
Übriges Afrika - <i>Reste de l'Afrique</i>	3 743	2 367	11 089	8 654	2 745	2 377	7 781	6 917
Britisch-Indien - <i>Inde britannique</i>	3 945	3 943	8 356	9 084	4 856	3 169	13 680	9 502
Straits Settlements	427	677	1 566	1 444	1 820	1 565	4 294	3 922
Niederländisch-Indien - <i>Indes néerlandaises</i>	988	1 176	2 601	3 058	2 099	1 558	5 613	4 650
China - <i>Chine</i>	1 422	1 627	4 077	4 379	2 883	3 265	7 617	6 734
Japan - <i>Japon</i>	1 292	1 112	4 289	2 439	4 406	3 386	13 612	10 705
Übriges Asien - <i>Reste de l'Asie</i>	1 133	1 065	3 359	3 435	2 430	2 536	5 904	6 634
Canada - <i>Canada</i>	7 886	5 453	33 349	18 827	3 068	3 069	9 611	9 011
Vereinigte Staaten - <i>Etats-Unis</i>	22 604	20 468	60 839	55 872	15 187	15 468	42 785	43 731
Brasilien - <i>Brésil</i>	2 665	1 856	6 976	6 134	1 724	2 164	5 054	6 050
Argentinien - <i>Argentine</i>	8 353	4 430	18 479	13 805	2 702	2 642	8 770	10 542
Übriges Amerika - <i>Reste de l'Amérique</i>	2 986	2 219	7 649	6 503	4 770	3 897	12 867	11 839
Australien - <i>Australie</i>	2 647	2 024	9 365	9 851	3 515	2 912	9 660	8 826

Ausfuhr wichtiger Waren — Exportation de produits importants

38

1	Menge — Quantité q				Wert — Valeur In Tausend Franken — En milliers de francs			
	Mars		Janvier-Mars		Mars		Janvier-Mars	
	1928	1929	1928	1929	1928	1929	1928	1929
	2	3	4	5	6	7	8	9
Früchte und Gemüse — <i>Fruits et légumes</i>	11 225	2 566	26 380	3 843	341	307	819	402
Schokoladen — <i>Chocolats</i>	8 018	5 502	19 029	16 456	3 169	2 059	7 587	6 569
Kondensierte Milch — <i>Lait condensé</i>	31 621	25 302	84 232	77 177	3 863	2 865	9 870	8 759
Käse — <i>Fromage</i>	18 353	27 096	47 036	70 134	6 446	8 797	16 773	22 959
Feine Esswaren — <i>Comestible fin</i>	2 740	3 267	8 429	8 701	870	1 006	2 385	2 657
Düngstoffe — <i>Engrais et déchets, etc.</i>	78 182	59 532	219 086	179 412	1 285	857	3 480	2 454
Häute und Felle — <i>Cuir et peaux</i>	8 664	8 841	24 788	24 693	9 107	7 183	25 282	20 567
davon Häute und Felle roh — <i>cuir et peaux, brut</i>	6 731	7 309	19 013	21 207	2 927	2 526	7 921	7 304
dont Schuhwaren — <i>Chaussures</i>	1 540	1 179	4 190	3 153	4 547	3 847	12 384	10 413
Holz- und Holzwaren — <i>Bois</i>	60 761	60 608	161 100	162 256	832	826	2 201	1 992
Rohstoffe zur Papierbereitung — <i>Matières premières pour la fabrication du papier</i>	22 827	21 460	64 920	59 736	753	701	2 135	2 084
Unbedruckte Papiere — <i>Papiers non imprimés</i>	12 129	10 930	32 552	35 236	663	636	1 786	1 884
Bücher etc. — <i>Livres, revues, etc.</i>	2 081	2 080	5 593	5 886	880	921	2 620	2 461
Baumwollgarne — <i>Fils de coton</i>	6 674	5 374	20 170	15 237	5 025	4 031	14 671	11 832
Baumwollgewebe — <i>Tissus de coton</i>	5 265	2 000	15 750	11 366	11 831	9 506	33 358	28 346
Plattstichgewebe und Stickereien — <i>Plumetis et broderies</i>	3 390	2 033	9 260	6 044	11 293	7 641	32 638	22 866
Schappe — <i>Chappe</i>	1 350	1 285	3 615	3 585	3 985	4 071	10 567	10 971
Kunstseide — <i>Soie artificielle</i>	3 530	3 385	9 712	9 710	4 086	3 408	11 081	10 662
Seidenstoffe — <i>Soies</i>	2 509	236	6 776	4 163	18 546	14 785	51 021	43 765
Seidenbänder — <i>Rubans de soie</i>	943	782	2 412	2 102	1 989	1 568	5 392	4 399
Wolle und Wollwaren — <i>Laine et lainages</i>	3 920	3 106	12 043	9 764	4 984	4 181	15 662	13 870
Strohwaren — <i>Ouvrages en paille</i>	1 327	1 622	3 829	4 671	3 973	4 796	11 819	13 493
Konfektion — <i>Confections</i>	1 260	1 354	3 545	3 533	5 868	6 338	15 411	16 237
davon Wirk- und Strickwaren — <i>Bonneterie et tricots</i>	790	697	2 318	1 949	3 167	3 217	8 747	8 572
dont Andere Konfektion — <i>Autre Confection</i>	470	657	1 227	1 584	2 701	3 121	6 664	7 665
Mineralische Stoffe — <i>Matières minérales</i>	209 020	206 833	482 280	341 489	1 420	1 461	3 722	3 818
Eisen und Eisenwaren — <i>Fer</i>	141 088	153 172	375 800	405 137	4 860	4 844	13 183	13 103
davon Ferrosilizium, Ferrochrom, etc. — <i>dont Ferrosilicium, Ferrochrom etc.</i>	4 988	5 660	10 332	15 796	261	384	619	956
Kupfer und Kupferwaren — <i>Cuivre</i>	9 610	14 837	28 968	39 771	2 881	3 757	8 075	10 703
davon Rohkupfer — <i>dont cuivre brut</i>	1 034	2 057	5 257	4 044	160	315	737	584
Aluminium und Aluminiumwaren — <i>Aluminium et ouvrages en aluminium</i>	14 057	11 783	44 561	36 206	4 517	3 471	13 900	10 342
Maschinen — <i>Machines</i>	64 886	74 614	176 247	170 838	19 531	22 917	51 398	54 804
Fahrzeuge — <i>Véhicules</i>	3 145	2 443	6 500	6 549	1 995	1 945	4 793	5 240
Uhren, Stück — <i>Horloges et montres, pièces</i>	1 831 210	1 732 879	4 610 322	4 648 482	20 621	19 812	51 211	51 649
Uhrenbestandteile — <i>Pièces détachées d'horloges et de montres</i>	240	218	623	626	2 729	2 188	6 744	6 235
Instrumente und Apparate — <i>Instruments et appareils</i>	4 490	5 648	12 380	16 201	4 574	5 591	13 048	16 021
Apotheker- und Drogeriewaren — <i>Produits pharmaceutiques et de droguerie</i>	2 047	2 344	5 223	6 005	4 773	4 777	12 308	12 269
Chemikalien — <i>Substances et produits chimiques</i>	36 931	30 074	89 948	74 359	2 972	3 019	7 521	8 421
Teerfarben — <i>Couleurs d'aniline</i>	7 205	7 292	19 644	19 326	7 173	6 968	18 881	18 983
Quincaillerie	138	175	408	426	301	275	850	867
Tabak — <i>Tabacs</i>	866	516	1 996	1 697	439	483	1 281	1 328

Einfuhr wichtiger Waren — Importation de produits importants

39

1	Menge — Quantité q				Wert — Valeur In Tausend Franken — En milliers de francs			
	Mars		Janvier-Mars		Mars		Janvier-Mars	
	1928	1929	1928	1929	1928	1929	1928	1929
2	3	4	5	6	7	8	9	
Getreide — Céréales	742 509	487 345	2 426 325	1 711 515	23 026	14 559	75 757	51 173
davon Weizen — dont froment .	457 862	229 346	1 511 463	706 110	14 195	6 414	47 458	19 852
Früchte und Gemüse — Fruits et légumes	148 948	148 199	352 597	315 346	5 858	6 749	14 809	16 282
Kolonialwaren — Denrées coloniales	177 702	137 905	486 616	457 070	13 964	9 944	35 512	31 331
Animalische Nahrungsmittel — Produits alimentaires de provenance animale	49 584	42 283	135 933	127 998	10 330	9 521	30 048	28 761
davon frische Butter — dont beurre frais	6 755	5 654	21 430	17 176	3 030	2 495	9 235	7 823
Getränke hl.	150 650	115 873	423 355	336 510	8 037	6 408	21 399	17 368
Boissons q.	1 286	1 361	3 430	3 277	326	308	870	777
Tiere, Stück — Animaux, pièces .	13 474	9 663	39 239	31 741	1 965	1 227	6 502	2 964
Düngstoffe — Engrais et déchets, etc.	299 675	234 202	656 891	508 124	2 184	1 962	4 438	4 126
Häute u. Felle — Cuirs et peaux	9 000	7 318	30 417	20 044	9 101	7 218	27 414	18 180
davon Häute und Felle rot dont cuirs et peaux, brut . .	4 388	4 121	15 483	11 265	1 466	1 099	5 057	3 204
Sämereien und Pflanzen — Semences, plantes	364 871	345 324	1 003 040	973 432	8 084	8 329	21 617	23 115
Holz — Bois	730 278	570 845	1 821 091	1 669 933	6 641	6 010	16 472	16 952
davon Brenn- u. Papierholz — dont bois à brûler et bois à papier. .	391 052	274 858	958 928	764 047	1 614	1 139	3 915	3 334
Unbedruckte Papiere — Papiers non imprimés	9 197	8 691	25 701	22 730	1 201	1 048	3 136	2 917
Bücher — Livres, revues, etc. . .	3 170	3 309	8 814	8 755	1 387	1 425	4 233	3 932
Baumwolle — Coton	38 182	35 297	122 091	118 522	17 103	14 676	54 198	46 081
davon Rohbaumwolle — dont coton brut	24 396	24 120	84 059	89 369	7 603	7 355	27 073	25 844
Flachs, Hanf, etc. — Lin, chanvre etc.	8 731	7 611	30 348	21 870	2 453	2 479	7 799	7 101
Seide — Soie	6 355	5 745	19 884	16 787	16 709	15 831	49 965	43 052
davon Rohseide — Soie brute .	1 292	1 033	3 919	2 696	8 719	6 855	26 391	17 881
dont Kunstseide — Soie artific.	1 497	1 227	4 079	3 600	2 196	1 826	5 987	5 450
Wolle — Laine	13 430	10 448	48 125	40 379	14 008	10 297	47 067	37 273
davon Rohwolle — dont laine brute	7 157	5 857	28 411	25 578	4 044	3 169	15 754	14 223
Stroh — Paille	9 600	8 981	24 001	20 214	1 070	1 283	2 737	2 993
Kautschuk — Caoutchouc	4 489	5 377	11 261	13 668	2 739	3 578	7 146	8 850
Konfektion — Confections	2 184	2 185	5 123	4 726	7 908	7 781	18 261	15 560
Mineralische Stoffe — Matières minérales	2 916 130	3 919 638	7 997 215	9 029 409	11 934	17 149	33 766	40 200
davon Kohle — dont charbon .	2 245 832	3 300 586	6 352 794	7 535 276	9 036	14 579	26 315	32 956
Glas — Verre	18 445	19 215	50 101	53 652	1 924	1 623	4 840	4 780
Eisen — Fer	607 542	449 958	1 442 312	1 307 585	14 839	13 117	38 758	37 890
Kupfer und Kupferwaren — Cuivre	25 353	27 864	63 708	69 895	5 131	6 135	12 918	14 939
davon Rohkupfer — Cuivre brut	17 462	16 400	39 590	41 772	2 927	3 081	6 474	7 410
Maschinen — Machines	31 060	40 067	82 392	112 468	7 774	8 565	19 993	24 182
Automobile — Automobiles	11 487	14 170	23 672	32 130	6 257	7 088	13 107	15 892
Instrumente und Apparate — Instruments, appareils	2 976	3 781	9 136	9 848	3 623	4 836	10 724	12 369
Apotheker- und Drogeriewaren — Objets pharmaceutiques et drogueries, etc.	6 676	10 659	15 357	20 541	1 901	1 989	4 607	4 961
Chemikalien — Substances et produits chimiques	239 714	200 807	597 827	530 674	9 433	8 303	24 756	22 970
davon Benzin — dont benzine .	91 495	90 841	223 280	229 635	2 089	2 380	5 100	6 128
Farbwaren — Couleurs	14 127	13 630	43 753	34 518	1 915	2 067	5 325	4 990
Technische Fette — Graisses, huiles	58 908	57 253	178 053	168 505	3 256	3 117	9 511	8 783
Tabak — Tabacs	5 806	6 097	14 703	15 523	1 812	1 865	4 612	4 746

Amtlicher schweizerischer Grosshandelsindex — Index officiel suisse des prix de gros
Juli—Juillet 1914=100

40

1	1928		1929	
	Monatsende — Fin de mois			
	Mars	Janvier	Février	Mars
2	3	4	5	
1. Tierische Nahrungsmittel. — <i>Denrées alimentaires de provenance animale</i>	146	149	149	144
2. Pflanzliche Nahrungsmittel. — <i>Denrées alimentaires de provenance végétale</i>	159	141	143	144
3. Nahrungsmittel zu industrieller Verarbeitung. — <i>Denrées alimentaires destinées à être transformées industriellement</i>	148	133	133	132
4. Baustoffe. — <i>Matériaux de construction</i>	143	146	146	145
5. Metalle. — <i>Métaux</i>	114	123	126	137
6. Textilien, Leder, Gummi. — <i>Textiles, cuirs, caoutchouc</i>	152	139	138	138
7. Brennstoffe. — <i>Combustible</i>	144	148	151	154
8. Betriebsstoffe, Chemikalien. — <i>Carburants et produits chimiques</i>	126	128	128	128
9. Landwirtschaftliche Futtermittel. — <i>Fourrages</i>	144	142	144	144
10. Landwirtschaftliche Düngemittel. — <i>Engrais</i>	108	115	115	116
Total-Index — <i>Index total</i>	144.9	142.5	142.9	141.8

Amtlicher schweizerischer Lebenskostenindex — Index officiel suisse du coût de la vie
Juni—Juin 1914=100

41

Monatsende Fin de mois	Nahrungsmittel, Brenn- u. Leuchtstoffe (Seife), Bekleidung <i>Denrées alimentaires, Chauffage et éclairage (savon), Habillement</i>				Miete <i>Loyer</i>				Gesamtindex <i>Index total</i>			
	1926	1927	1928	1929	1926	1927	1928	1929	1926	1927	1928	1929
1	2	3	4	5	6	7	8	9	10	11	12	13
Janvier . . .	167	158	158	157	163	167	174	177	166	160	161	161
Février . . .	165	158	157	157	163	167	174	177	164	160	161	161
Mars	163	157	156		163	167	174		163	159	160	
Avril	162	156	156		163	167	174		162	158	160	
Mai	160	156	156		167	174	177		162	160	160	
Juin	160	157	157		167	174	177		162	160	161	
Juillet	160	156	157		167	174	177		162	160	161	
Août	159	156	156		167	174	177		161	160	161	
Septembre . .	159	158	157		167	174	177		161	161	161	
Octobre . . .	160	158	158		167	174	177		161	161	162	
November . .	159	159	158		167	174	177		161	162	162	
Décembre . .	159	159	158		162	174	177		161	162	162	
Moyenne annuelle	161	157	157		166	172	176		162	160	161	

Auf Goldbasis reduzierte Grosshandelsindexziffern — Index des prix de gros réduits sur la base de l'or
1913=100

42

1	Schweiz ¹⁾ <i>Suisse</i> Officiel	Ver. Staaten <i>Etats-Unis</i> Bureau of Labor	England <i>Angleterre</i> Board of Trade	Niederlande <i>Pays-Bas</i> Officiel	Schweden <i>Suède</i> Officiel	Frankreich <i>France</i> Officiel	Deutschland <i>Allemagne</i> Officiel	Italien— <i>Italie</i> Camera di commercio di Milano
2	3	4	5	6	7	8	9	
Mittel - Moyenne								
1926	144	143	148	145	149	118	134	132
1927	142	137	141	148	146	126	138	139
1928	145	140	140	149	148	126	140	134
1928								
Mars	145	138	141	152	149	127	139	135
Avril	146	140	143	153	151	127	140	135
Mai	145	141	144	152	152	129	142	135
Juin	145	140	143	153	151	127	141	134
Juillet	144	141	141	148	150	127	142	132
Août	144	142	139	144	149	125	141	132
Septembre . .	144	143	138	145	146	126	140	132
Octobre . . .	145	140	138	146	145	125	140	134
November . .	145	138	138	148	145	127	140	135
Décembre . .	144	138	138	148	145	127	140	135
1929								
Janvier . . .	142	139	138	146	144	128	139	135
Février . . .	143		138	146	143	130	139	135
Mars	142						139	135

¹⁾ 1914 = 100.

Aktiven — Actif									
	Kassa und Giro-Guthaben <i>Caisse et avoir en comptes de virements</i>	Banken und Korrespondenten <i>Banques et correspondants</i>	Schweizerwechsel <i>Effets sur la Suisse</i>	Auslandwechsel <i>Effets sur l'Etranger</i>	Darlehen <i>Avances</i>	Darlehen an Gemeinden <i>Prêts aux Communes</i>	Konto-Korrentdebitoren <i>Comptes courants débiteurs</i>	Hypotheken <i>Créances hypothécaires</i>	Effekten*) <i>Fonds publics*)</i>
In Millionen Franken — En millions de francs									
1	2	3	4	5	6	7	8	9	10
1927									
Janvier . . .	41.5	262.6	272.1	25.2	424.5	201.6	832.7	2 786.7	382.8
Février . . .	37.1	279.4	290.5	24.8	425.6	199.4	818.7	2 792.8	386.6
1928									
Janvier . . .	36.9	324.4	305.6	21.8	446.5	198.4	857.8	2 908.0	404.5
Février . . .	30.8	331.4	306.0	19.4	447.9	195.2	854.0	2 918.4	407.0
Mars	32.6	332.5	305.1	19.5	451.1	192.2	856.0	2 932.0	406.2
Avril	34.9	313.4	298.1	19.7	453.7	192.8	859.1	2 941.9	404.5
Mai	34.9	342.2	297.8	19.6	456.6	191.2	855.8	2 954.6	409.2
Juin	31.2	329.1	277.5	17.8	459.9	195.7	872.4	2 967.3	407.4
Juillet	35.0	326.1	285.6	19.1	461.8	195.9	888.9	2 980.6	404.7
Août	32.7	342.9	282.5	21.6	462.8	196.6	883.2	2 992.9	398.4
Septembre . .	33.8	337.7	280.8	22.1	464.7	197.5	891.6	3 003.7	398.4
Octobre	37.4	325.1	277.1	21.1	465.2	197.5	904.6	3 017.3	398.2
Novembre . . .	47.2	329.2	286.6	21.2	466.8	197.1	899.0	3 031.9	396.5
Décembre . . .	47.2	323.9	298.1	22.3	470.5	199.6	898.1	3 053.7	392.2
1929									
Janvier	36.2	347.8	317.7	23.1	485.6	197.4	887.9	3 065.2	407.2
Février	28.7	361.7	313.3	24.8	488.7	195.4	890.1	3 082.2	405.2
Passiven — Passif									
	Kapital <i>Capital</i>	Reserven <i>Fonds de réserve</i>	Banken und Korrespondenten <i>Banques et correspondants</i>	Giro- und Checkkonti <i>Comptes de virements et de chèques</i>	Konto-Korrentkreditoren <i>Comptes courants créanciers</i>	Tratten und Akzpte <i>Traites et acceptations</i>	Spar-kassen-einlagen <i>Dépôts en caisse d'épargne</i>	Obligationen <i>Obligations</i>	Bilanz <i>Total du bilan</i>
11	12	13	14	15	16	17	18	19	20
1927									
Janvier	473.5	122.2	92.9	25.7	660.8	37.1	1 531.7	2 353.7	5 365.5
Février	473.5	124.0	100.1	29.1	657.7	39.4	1 542.4	2 358.0	5 394.5
1928									
Janvier	496.0	131.5	114.8	34.8	720.8	41.7	1 620.8	2 413.8	5 643.8
Février	496.0	133.7	106.0	24.2	733.9	41.8	1 624.9	2 421.7	5 654.4
Mars	496.0	134.5	112.7	28.6	740.1	40.5	1 628.2	2 423.2	5 686.0
Avril	496.0	134.5	102.8	25.9	739.1	39.1	1 626.7	2 425.4	5 684.0
Mai	496.0	135.4	122.6	29.7	753.7	39.0	1 627.1	2 425.7	5 736.1
Juin	496.0	135.8	107.6	26.2	744.8	39.9	1 627.8	2 437.8	5 744.4
Juillet	496.0	136.4	106.0	23.7	766.6	38.4	1 632.7	2 439.8	5 792.0
Août	496.0	136.4	112.1	19.9	765.8	36.5	1 640.6	2 440.9	5 813.7
Septembre . .	497.0	136.4	108.9	20.8	779.8	39.6	1 642.9	2 442.0	5 844.6
Octobre	497.0	136.4	109.1	19.8	781.7	43.6	1 643.4	2 447.5	5 869.7
Novembre . . .	497.0	136.4	108.4	22.9	767.8	42.0	1 643.9	2 481.4	5 912.5
Décembre . . .	497.0	136.4	130.9	25.4	744.8	42.7	1 647.9	2 503.6	5 977.8
1929									
Janvier	497.0	133.6		127.6	801.4	36.1	1 705.6	2 522.8	5 914.4
Février	497.0	133.7		119.0	825.5	36.5	1 710.5	2 529.6	5 947.6

*) Seit Januar 1929 inkl. Coupons. — Dès janvier 1929 coupons y compris.

Hauptzahlen der Ausweise zentraler Notenbanken — Principaux chiffres des situations des Banques centrales d'émission

44

		1928	1929			
			Mars	Janvier	Février	Mars
		en millions				
Schweizerische Nationalbank — Banque nationale suisse:		(31)	(31)	(28)	(30)	
Metallbestand — <i>Encaisse métallique</i>		492.5	527.5	526.8	525.8	
davon Gold — <i>dont or</i>		432.2	482.0	481.6	481.8	
Golddevisen — <i>Disponibilités „or“ à l'étranger</i>	fr.	199.8	184.7	180.7	217.6	
Inlandportefeuille — <i>Portefeuille effets sur la Suisse</i>		174.9	154.9	169.6	168.8	
Lombardvorschüsse — <i>Avances sur nantissement</i>		66.7	63.1	71.8	73.6	
Notenumlauf — <i>Billets en circulation</i>		858.7	839.9	842.9	885.8	
Täglich fällige Verbindlichkeiten — <i>Autres engagements à vue</i>		67.5	66.6	76.8	110.8	
Bank von Frankreich — Banque de France:		(29)	(25) *	(22) *	(29) *	
Goldbestand — <i>Encaisse-or (monnaies et lingots)</i>		5 544	33 995	34 038	34 186	
Sichtguthaben im Ausland — <i>Disponibilités à vue à l'étranger</i>		—	11 789	11 539	10 577	
Diskontierte Handelswechsel auf das Ausland — <i>Effets de commerce escomptés sur l'étranger</i>		11	106	123	101	
Im Ausland angekaufte Wechsel — <i>Effets négociables achetés à l'étranger</i>		—	18 631	18 283	18 333	
Diskontierte Handelswechsel des Inlands. — <i>Effets de commerce escomptés sur la France</i>		2 336	5 052	5 239	6 838	
Vorschüsse auf Goldbarren und Goldmünzen. — <i>Avances sur lingots et et monnaies d'or</i>	fr.	—	—	—	—	
Vorschüsse auf Wertschriften — <i>Avances sur titres</i>		1 711	2 198	2 263	2 322	
Realisierbare Bonds der Amortisationskasse — <i>Bons négociables de la Caisse autonome d'amortissement</i>		29 080	5 930	5 930	5 930	
Unverzinsliche Vorschüsse an den Staat — <i>Prêts sans intérêt à l'Etat</i>		—	3 200	3 200	3 200	
Notenumlauf — <i>Billets en circulation</i>		58 580	62 153	62 506	64 575	
Guthaben des Staates und der Amortisationskasse — <i>Compte courant du Trésor public et de la Caisse autonome d'amortissement</i>		5	12 712	12 300	11 617	
Guthaben Privater — <i>Comptes courants et comptes de dépôts de fonds</i>		8 387	7 155	6 885	6 263	
Dispositionen und andere Verpflichtungen auf Sicht — <i>Dispositions et autres engagements à vue</i>		—	340	290	339	
* Nach dem Inkrafttreten des Gesetzes vom 25. Juni 1928. — <i>Après entrée en vigueur de la loi du 25 juin 1928.</i>						
Belgische Nationalbank — Banque Nationale de Belgique:		(29)	(31)	(28)	(28)	
Gold und deckungsfähige Devisen — <i>Encaisse</i>						
Gold — <i>Or</i>		3 756	4 526	4 531	4 539	
Deckungsfähige Devisen — <i>Traites et disponibilités or sur l'étranger</i>		2 245	2 683	2 451	2 441	
Wechsel — <i>Portefeuille effets</i>	fr.	2 612	3 365	3 692	3 729	
Vorschüsse auf Wertschriften — <i>Avances sur fonds publics belges</i>		266	234	258	201	
Belgische Schatzwechsel — <i>Bons du Trésor belge</i>		1 965	1 748	1 719	1 723	
Notenumlauf — <i>Billets en circulation</i>		10 380	12 097	12 162	12 062	
Guthaben des Tresors — <i>Comptes courants du Trésor</i>		76	210	204	205	
Guthaben Privater — <i>Comptes courants des particuliers</i>		454	325	346	417	
Bank von Italien — Banque d'Italie:		(31)	(31)	(28)	(10)	
Reserve		12 516	10 795	10 575	10 479	
davon — <i>dont</i> { Gold in Kassa — <i>Or en Italie</i>		4 661	5 052	5 059	5 078	
{ Golddevisen — <i>Avoir à l'étranger</i>		7 855	5 743	5 516	5 401	
Gold im Ausland, für den Staat deponiert — <i>Or déposé à l'étranger pour le compte de l'Etat</i>		1 848	1 836	1 836	1 836	
Inland-Portefeuille — <i>Effets sur l'Italie</i>	Lire	3 134	3 581	3 475	3 440	
Lombardvorschüsse — <i>Avances sur nantissement</i>		719	1 229	1 730	1 584	
Liquidationsinstitut — <i>Institut de liquidation</i>		1 278	1 103	1 077	1 077	
Notenumlauf — <i>Billets en circulation</i>		17 265	16 590	16 197	16 060	
Anweisungen und Checks — <i>Mandats et chèques</i>		605	535	599	442	
Depositen — <i>Dépôts</i>		3 023	1 915	1 740	1 704	
Guthaben des Staates — <i>Avoir de l'Etat</i>		181	300	300	300	

Hauptzahlen der Ausweise zentraler Notenbanken — Principaux chiffres des situations des Banques centrales d'émission

44

	1928		1929	
	Mars	Janvier	Février	Mars
	en millions			
Niederländische Bank — Banque néerlandaise:				
	(26)	(28)	(25)	(25)
Metallbestand — <i>Encaisse métallique</i>	461.9	457.5	456.7	444.0
davon Gold — <i>dont or</i>	435.2	434.5	434.5	422.5
Inlandwechsel — <i>Effets sur le pays</i>	51.7	62.4	73.7	149.8
Auslandwechsel — <i>Effets sur l'étranger</i>	181.4	203.2	167.0	42.4
Lombardvorschüsse — <i>Avances sur nantissement</i>	fl. 112.0	97.7	98.6	103.1
Vorschüsse an den Staat — <i>Avances à l'Etat</i>	3.6	—	12.1	12.8
Verschiedene Rechnungen — <i>Comptes divers</i>	33.7	32.0	25.9	69.5
Notenumlauf — <i>Billets en circulation</i>	768.6	782.5	775.8	782.5
Guthaben des Staates — <i>Dépôts de l'Etat</i>	—	6.5	—	—
Guthaben Privater — <i>Dépôts des particuliers</i>	47.5	37.9	31.5	9.5
Schwedische Reichsbank — Banque de Suède:				
	(31)	(31)	(28)	(30)
Metallbestand — <i>Encaisse métallique</i>	238.9	241.0	240.9	239.8
davon Gold — <i>dont or</i>	232.6	235.7	235.4	235.0
Guthaben im Ausland — <i>Comptes courants à l'étranger</i>	38.0	55.4	46.3	38.8
Auslandwechsel — <i>Effets payables à l'étranger</i>	42.7	69.9	78.9	77.2
Ausländische Effekten — <i>Titres d'Etats étrangers</i>	Kr. 105.5	73.8	73.8	73.8
Inlandwechsel — <i>Effets payables en Suède</i>	230.2	203.0	206.4	253.6
Lombardvorschüsse — <i>Avances</i>	101.5	106.0	102.4	93.7
Notenumlauf — <i>Billets en circulation</i>	535.7	486.0	499.1	543.8
Guthaben des Inlandes — <i>Comptes courants</i>	166.9	200.2	185.8	173.2
Guthaben ausländischer Banken — <i>Comptes courants de banques étrangères</i>	0.5	0.6	0.5	0.4
Bank von Spanien — Banque d'Espagne:				
	(31)	(26)	(23)	(30)
Metallbestand — <i>Encaisse métallique</i>	3 313	3 266	3 272	3 275
davon — <i>dont</i> { Gold in Kassa — <i>Or en caisse</i>	2 608	2 559	2 559	2 559
{ Silber — <i>Argent</i>	705	707	713	716
Auslandguthaben — <i>Disponibilités à l'étranger</i>	41	98	93	95
Wechsel — <i>Effets escomptés</i>	Pes. 469	518	516	523
Vorschüsse — <i>Avances</i>	1 251	1 308	1 180	1 313
Forderungen an den Staat — <i>Avances à l'Etat</i>	667	715	763	661
Notenumlauf — <i>Billets en circulation</i>	4 185	4 312	4 294	4 243
Guthaben des Staates — <i>Avoir de l'Etat</i>	305	241	262	361
Guthaben Privater — <i>Dépôts des particuliers</i>	982	972	1 036	987
Federal Reserve Banken				
<i>Banques de Réserve Fédérales aux Etats-Unis:</i>				
	(28)	(30)	(27)	(20)
Barbestand insgesamt — <i>Total de l'encaisse</i>	2 931	2 835	2 844	2 878
Gold — <i>Or</i>	2 760	2 667	2 687	2 712
davon als Notendeckung hinterlegt — <i>dont affecté à la couverture des billets</i>	1 382	1 274	1 235	1 372
Diskontierte Wechsel — <i>Traites escomptées</i>	\$ 524	821	952	943
Auf dem offenen Markte angekaufte Wechsel — <i>Traites achetées sur le marché</i>	346	436	334	237
Regierungssicherheiten — <i>Obligations gouvernementales en portefeuille</i>	386	202	166	185
Federal Reserve Noten in Zirkulation — <i>Billets en circulation</i>	1 567	1 645	1 654	1 642
Depositen — <i>Dépôts</i>	2 404	2 437	2 413	2 370
davon { Depositen der Mitgliederbanken — <i>Dépôts des „member banks“</i>	2 357	2 391	2 367	2 340
{ Regierungsguthaben — <i>Avoir de l'Etat</i>	25	18	21	5

	Art der Erhebung <i>Base de relevé</i>	Frequenz — <i>Fréquence</i>		
		Wintersaison — <i>Saison d'hiver</i>		
		1926/1927	1927/1928	1928/1929
1	2	3	4	5
Celerina	Logiernächte — <i>Nuitées</i>	31 755	30 896	36 540
St. Moritz	Ankünfte — <i>Arrivées</i>	17 093	19 806	19 825
"	Logiernächte — <i>Nuitées</i>	318 723	362 661	384 278
Silvaplana	Logiernächte — <i>Nuitées</i>	11 079	9 274	16 633
Flims	Ankünfte — <i>Arrivées</i>	—	564	926
"	Logiernächte — <i>Nuitées</i>	—	10 481	17 276
Engelberg	Ankünfte — <i>Arrivées</i>	3 362	6 988	4 899
"	Logiernächte — <i>Nuitées</i>	—	50 120	59 494
Andermatt	Logiernächte — <i>Nuitées</i>	15 025	19 628	17 838
Gstaad	Ankünfte — <i>Arrivées</i>	—	4 041	4 640
"	Logiernächte — <i>Nuitées</i>	—	56 968	64 313
Les Avants	Logiernächte — <i>Nuitées</i>	5 584	6 579	5 166
Caux	Ankünfte — <i>Arrivées</i>	623	540	708
"	Logiernächte — <i>Nuitées</i>	8 418	8 410	9 495
Villars-Chesières	Ankünfte — <i>Arrivées</i>	3 453	4 161	4 609
"	Logiernächte — <i>Nuitées</i>	—	46 276	64 526
Diablerets	Ankünfte — <i>Arrivées</i>	595	623	1 416
"	Logiernächte — <i>Nuitées</i>	7 056	7 655	9 719
Les Rasses	Ankünfte — <i>Arrivées</i>	265	291	359
"	Logiernächte — <i>Nuitées</i>	2 585	3 510	3 873

QUELLENNACHWEIS

für die nicht aus dem statistischen Bureau selber herrührenden Graphik- und Tabellenunterlagen.

INDICATION DES SOURCES

pour les graphiques et tableaux, dont les données n'émanent pas du Bureau de statistique.

Wirtschaftskurven — *Graphiques économiques.*

- V } Eidg. Arbeitsamt — *Office fédéral du travail.*
 VI }
 VII Eidg. Oberzolldirektion, Handelsstatistik — *Direction générale des douanes fédérales, statistique du commerce.*
 VIII (Postcheck- und Giroverkehr) Eidg. Oberpostdirektion — (*Virements postaux*) *Direction générale des postes.*
 IX Eidg. Post-, Telegraphen- und Telephonverwaltung, Generaldirektion der S. B. B. — *Administration fédérale des postes, des télégraphes et des téléphones et Direction générale des C.F.F.*
 X Eidg. Amt für Wasserwirtschaft — *Service fédéral des eaux.*

Tabellen — *Tableaux.*

- 12 Basel und Zürich: Kantonale Börsenkommissariate — *Offices cantonaux de bourses.*
Genève: Société des agents de change.
 18 Eidg. Zollverwaltung — *Administration fédérale des douanes.*
 19 } Eidg. Steuerverwaltung — *Administration fédérale des contributions.*
 20 }
 21 Schweizerische Bundesbahnen — *Chemins de fer fédéraux.*

- 22 Eidg Post-, Telegraphen- und Telephonverwaltung — *Administration fédérale des postes, des télégraphes et des téléphones.*
- 23 Eidg. Amt für Gold- und Silberwaren — *Bureau fédéral des matières d'or et d'argent.*
- 24 Seidentrocknungsanstalten Basel und Zürich — *Etablissements de conditionnement de la soie, Bâle et Zurich.*
- 25 Eidg. Oberpostdirektion — *Direction générale des postes.*
- 28 }
29 } Betreffende Bahnen — *Chemins de fer.*
- 30 }
45 } Schweizerische Verkehrszentrale Lausanne — *Office national suisse du tourisme, Lausanne.*
- 31 Eidg. Arbeitsamt — *Office fédéral du travail.*
- 32 }
33 } Eidg. Oberzolldirektion, Handelsstatistik — *Direction générale des douanes fédérales, statistique du commerce.*
- 34 Samuel Montagu & Co., London.
- 35 Eidg. Amt für Wasserwirtschaft — *Service fédéral des eaux.*
- 36 }
37 }
38 }
39 } Eidg. Oberzolldirektion, Handelsstatistik — *Direction générale des douanes fédérales, statistique du commerce.*
- 40 }
41 } Eidg. Arbeitsamt — *Office fédéral du travail.*
- 42 *Bulletin de la Société des Nations, Institut international du commerce, Bruxelles, The Economist, Istituto centrale di statistica del Regno d'Italia.*
- 43 Verband schweizerischer Kantonalbanken — *Union des banques cantonales suisses.*
- 44 Ausweise der Notenbanken — *Situations hebdomadaires des banques centrales d'émission.*

Die Monatsberichte der Schweizerischen Nationalbank können beim Art. Institut Orell Füssli, Zürich, für Fr. 3.— im Jahr abonniert werden.

On peut s'abonner au Bulletin mensuel de la Banque nationale suisse auprès de l'Art. Institut Orell Füssli, Zurich.

Le prix de l'abonnement annuel est fixé à Fr. 3.—.