

MONATSBERICHT BULLETIN MENSUEL

Bearbeitet vom Statistischen Bureau / Elaboré par le Bureau de statistique

4. Jahrgang / 4^{me} Année

NO. 8 \simeq AUGUST/AOÛT \simeq 1929

Zürich, 13. August 1929

Inhaltsverzeichnis — Table des matières

- A. Wirtschaftskurven der Schweiz — *Graphiques économiques suisses.*
- B. Schweizerische Nationalbank — *Banque nationale suisse.*
1. Ausweise der Schweizerischen Nationalbank — *Situations de la Banque nationale suisse.*
 2. Die Schweizerische Nationalbank am Monatsende — *La Banque nationale suisse en fin de mois.*
- C. Devisenmarkt — *Marché des changes.*
3. Geldkurse für Sichtdevisen in der Schweiz — *Changes à vue en Suisse (cours de la demande).*
 4. Kursabweichungen fremder Valuten in der Schweiz von der Parität. Wert des Schweizerfrankens — *Ecart des changes étrangers en Suisse par rapport à leur parité. Valeur du franc suisse.*
 5. Devisen Schweiz im Ausland — *Change suisse à l'étranger.*
- D. Geldmarkt — *Marché de l'argent.*
6. Offizielle Diskontosätze — *Taux officiels d'escompte.*
 7. Diskontosätze in der Schweiz im Monatsdurchschnitt — *Taux d'escompte en Suisse, moyennes mensuelles.*
 8. Privatsätze — *Taux hors banque.*
 9. Lombardsätze zentraler Notenbanken — *Taux pour avances sur nantissement.*
- E. Kapitalmarkt — *Marché des capitaux.*
10. Markt schweizerischer Staatsanleihen — *Marché des fonds d'Etat fédéraux.*
 11. Geldkurs und Rentabilität der 3½% Obligationen schweizerische Bundesbahnen, Serie A—K, am Monatsende — *Cours (demande) et rendement des obligations Chemins de fer fédéraux 3½%, série A—K, en fin de mois.*
 12. Börsenumsätze — *Mouvements des bourses.*
 13. Schweizerischer Börsenindex — *Index des bourses suisses.*
 14. Emission von Obligationenanleihen — *Emissions d'emprunts.*
 15. Aktienemissionen — *Emissions publiques d'actions.*
 16. Zusammenzug der Obligationenanleihen — *Emissions d'emprunts.*
 17. Zusammenzug der öffentlich aufgelegten schweizerischen Aktienemissionen — *Emissions publiques d'actions suisses.*
- F. Finanzen — *Finances publiques.*
18. Schweizerische Zolleinnahmen — *Recettes des douanes suisses.*
 19. Ertrag der eidgenössischen Stempelabgaben — *Rendement des droits de timbres fédéraux.*
 20. Spezifikation der Stempelabgaben — *Rendement des droits de timbres selon les sources.*
 21. Betriebsergebnisse der schweizerischen Bundesbahnen — *Résultats d'exploitation des Chemins de fer fédéraux.*
 22. Betriebsergebnisse der schweizerischen Post-, Telegraphen- und Telephonverwaltung — *Résultats d'exploitation de l'Administration des postes, des télégraphes et des téléphones suisses.*
- G. Produktion — *Production.*
23. Stempelungen von Uhrgehäusen — *Boîtes de montres poinçonnées.*
 24. Umsätze der Seidentrocknungsanstalten — *Mouvement des établissements de conditionnement de la soie.*
 35. Produktionsverhältnisse der schweizerischen Elektrizitätswerke, soweit diese Strom an Dritte abgeben — *Production d'énergie des usines électriques suisses qui est destinée à des tiers.*
- H. Giro- und Abrechnungsverkehr — *Mouvement des virements et des compensations.*
25. Schweizerischer Postcheck- und Giroverkehr — *Mouvement des comptes de chèques et de virements postaux suisses.*
 26. Giroverkehr der Schweizerischen Nationalbank — *Virements de la Banque nationale suisse.*
 27. Umsätze der schweizerischen Abrechnungsstellen — *Mouvement des chambres de compensation en Suisse.*

I. Fremdenverkehr — *Mouvement touristique.*

- 28. Einnahmen aus dem Personenverkehr einiger Bahnen mit starkem Fremdenverkehr — *Recettes provenant du transport des voyageurs sur quelques lignes de chemin de fer avec fort mouvement touristique.*
- 29. Beförderte Personen einiger Bahnen mit starkem Fremdenverkehr — *Nombre des personnes transportées sur quelques lignes de chemin de fer avec fort mouvement touristique.*
- 30. Hotelverkehr einiger Fremdenzentren — *Mouvement touristique de quelques stations d'étrangers.*

K. Arbeitsmarkt — *Marche du travail.*

- 31. Schweizerischer Arbeitsmarkt — *Marché suisse du travail.*

L. Goldbewegung — *Mouvement d'or.*

- 32. Goldverkehr der Schweiz nach Ländern — *Mouvement d'or de la Suisse par pays.*
- 33. Goldverkehr der Schweiz nach Monaten — *Mouvement d'or de la Suisse par mois.*
- 34. Preise für Edelmetalle in London — *Prix des métaux précieux à Londres.*

M. Aussenhandel — *Commerce extérieur.*

- 36. Aussenhandel der Schweiz (Jahres- und Monatsübersichten) — *Commerce extérieur de la Suisse (chiffres annuels et mensuels).*
- 37. Handelsverkehr der Schweiz mit den wichtigsten Ländern — *Commerce de la Suisse avec les pays les plus importants.*
- 38. Ausfuhr wichtiger Waren — *Exportation de produits importants.*
- 39. Einfuhr wichtiger Waren — *Importation de produits importants.*

N. Preise — *Index des prix.*

- 40. Amtlicher schweizerischer Grosshandelsindex — *Index officiel suisse des prix de gros.*
- 41. Amtlicher schweizerischer Lebenskostenindex — *Index officiel suisse du coût de la vie.*
- 42. Auf Goldbasis reduzierte Grosshandelsindexziffern — *Index des prix de gros réduits sur la base de l'or.*

O. Bilanz der Kantonalbanken — *Bilan des Banques cantonales.*

- 43. Monatsbilanz der schweizerischen Kantonalbanken — *Bilan mensuel des banques cantonales suisses.*

P. Hauptzahlen der Ausweise zentraler Notenbanken — *Principaux chiffres des situations des banques centrales d'émission.*

- | | |
|---------------------------------|--|
| 44. Schweiz — <i>Suisse.</i> | Tschechoslowakei — <i>Tchécoslovaquie.</i> |
| Frankreich — <i>France.</i> | Ungarn — <i>Hongrie.</i> |
| Belgien — <i>Belgique.</i> | Holland — <i>Pays-Bas.</i> |
| Italien — <i>Italie.</i> | Schweden — <i>Suède.</i> |
| England — <i>Angleterre.</i> | Spanien — <i>Espagne.</i> |
| Deutschland — <i>Allemagne.</i> | Vereinigte Staaten — <i>Etats-Unis.</i> |
| Oesterreich — <i>Autriche.</i> | |

Q. Quellennachweis — *Indication des sources.*

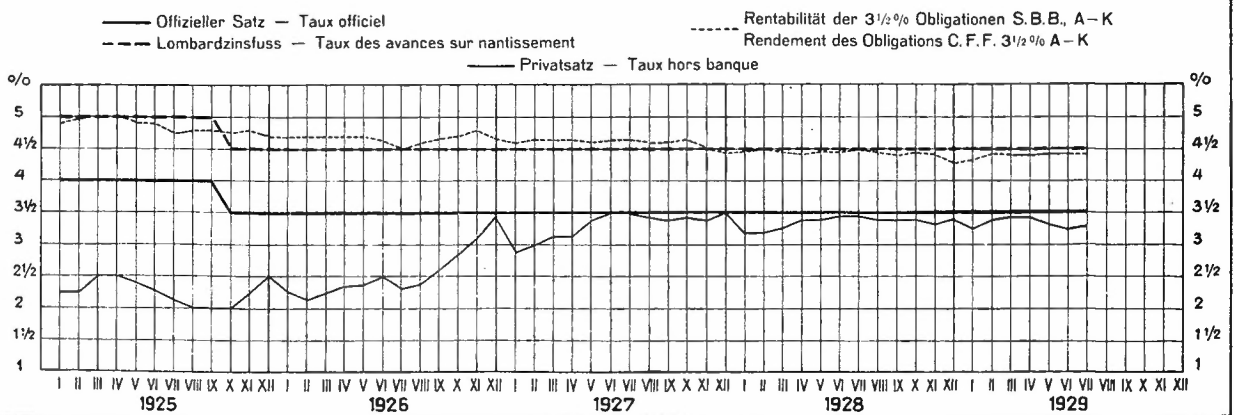
SCHWEIZERISCHE WIRTSCHAFTSKURVEN GRAPHIQUES ÉCONOMIQUES SUISSES

I SCHWEIZERISCHE NATIONALBANK — BANQUE NATIONALE SUISSE

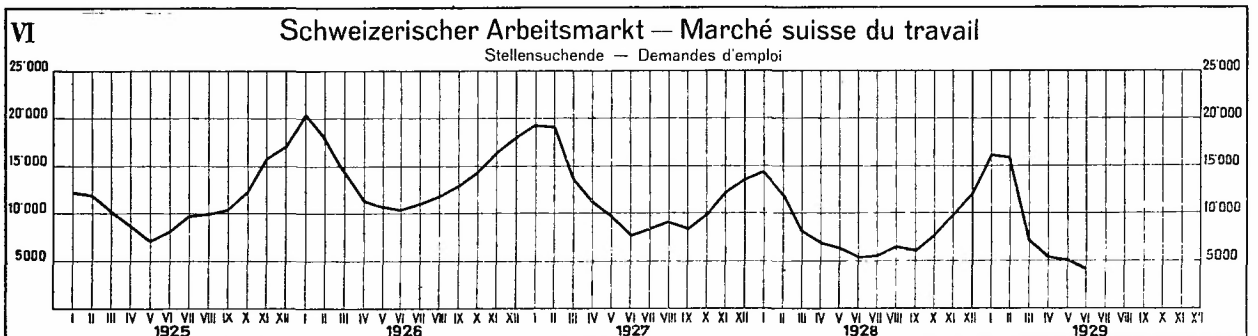
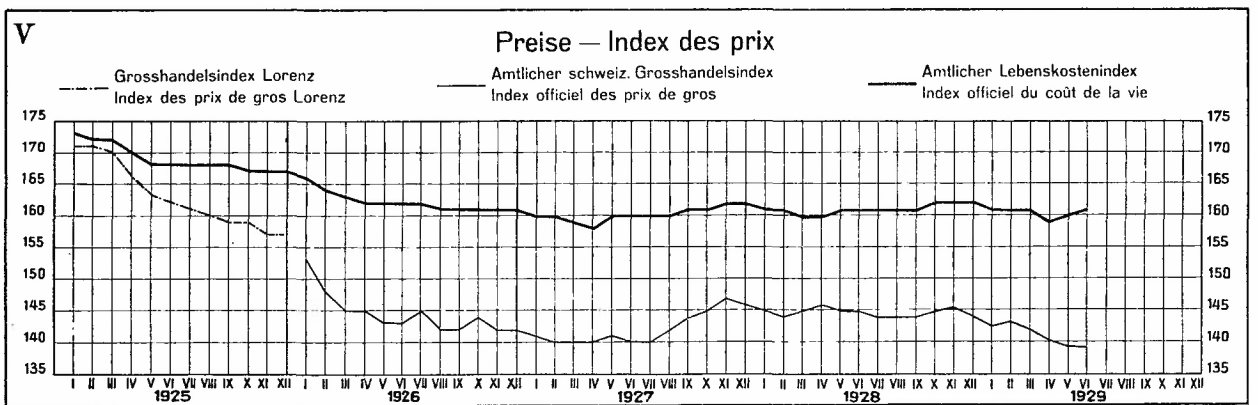
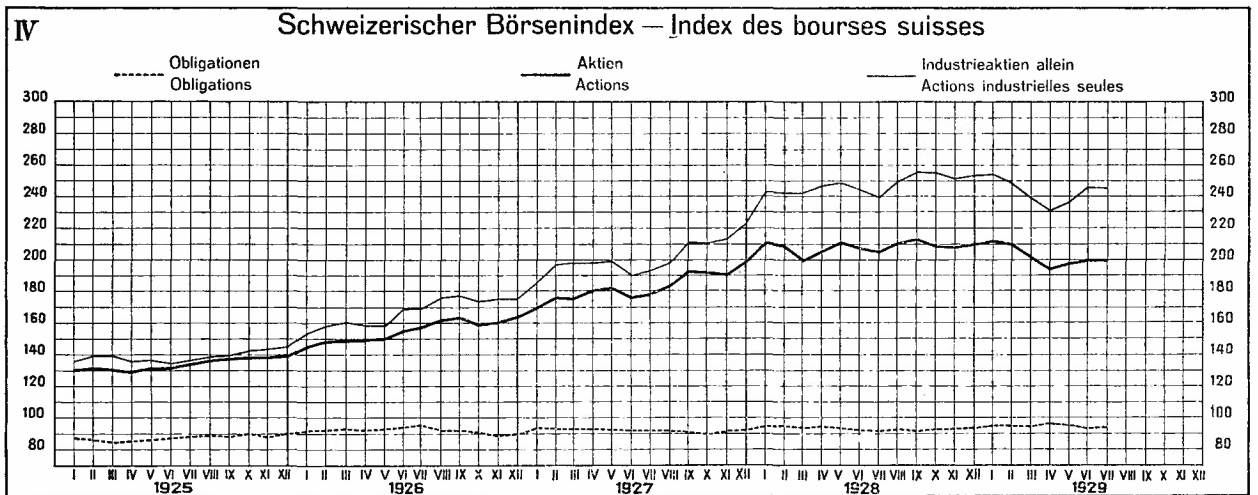
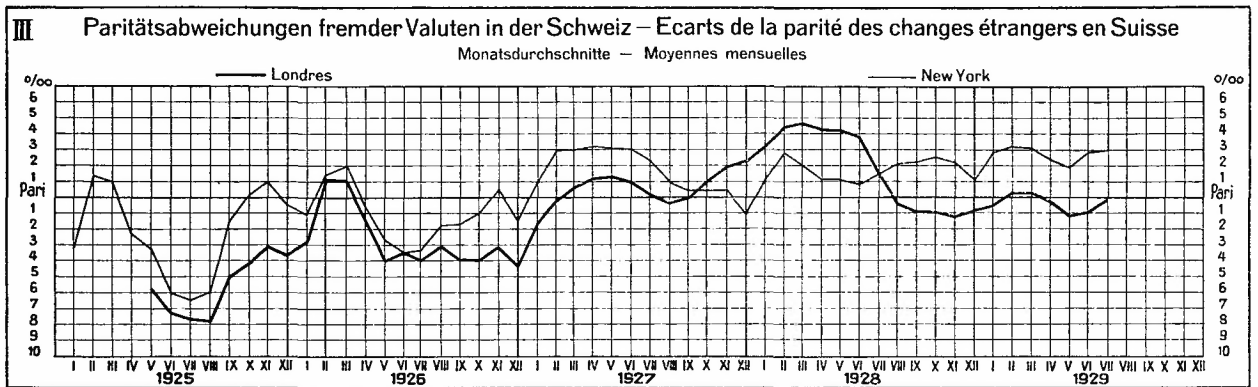
am Monatsende — en fin de mois



II Zinssätze, am Monatsende — Taux d'intérêts, en fin de mois

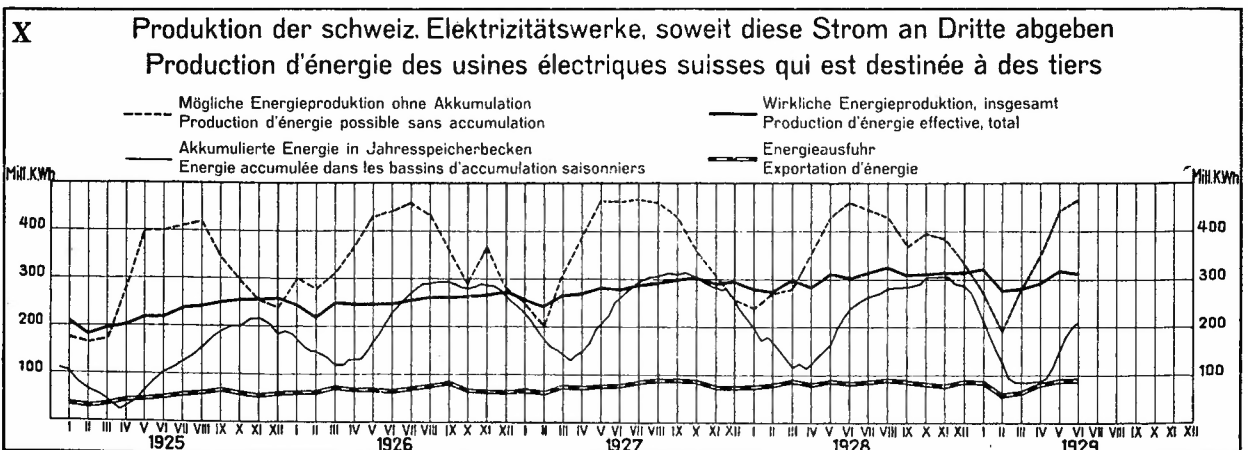
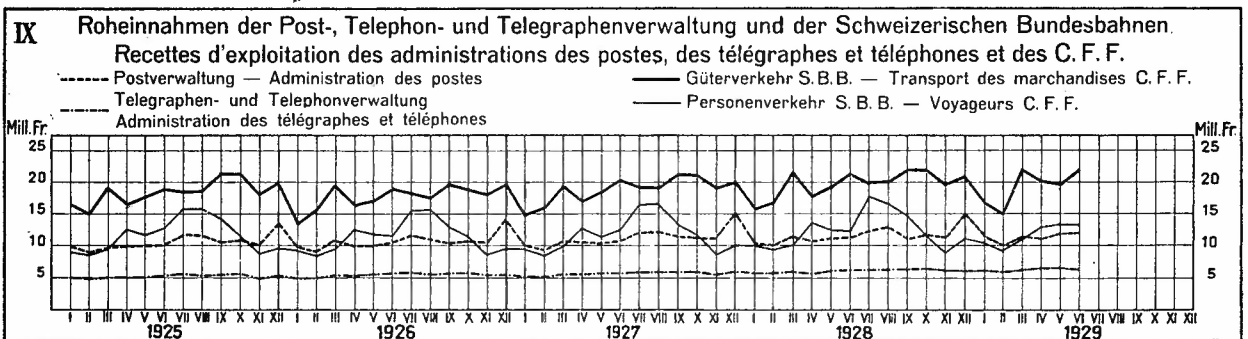
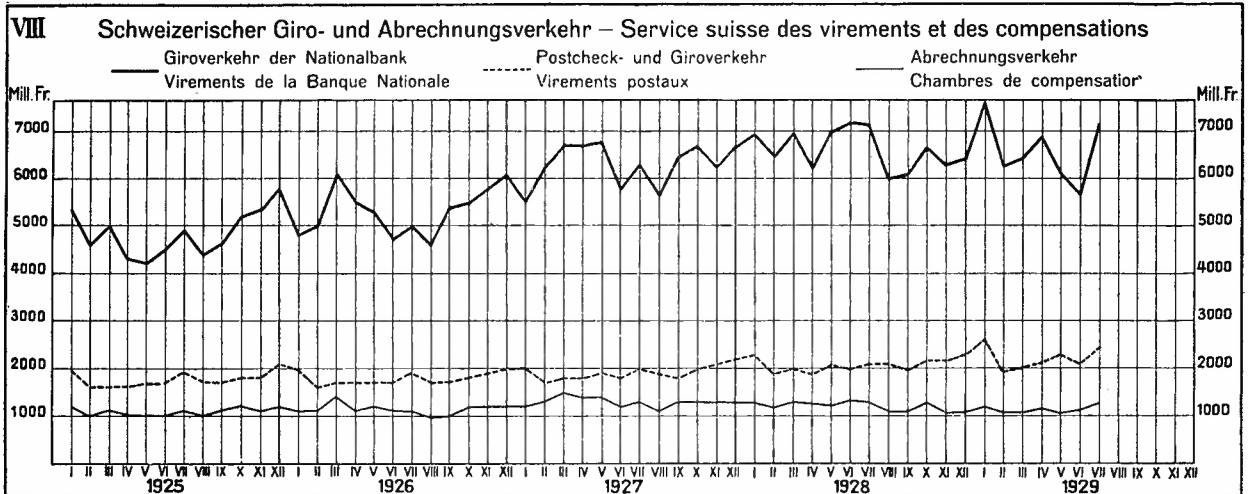
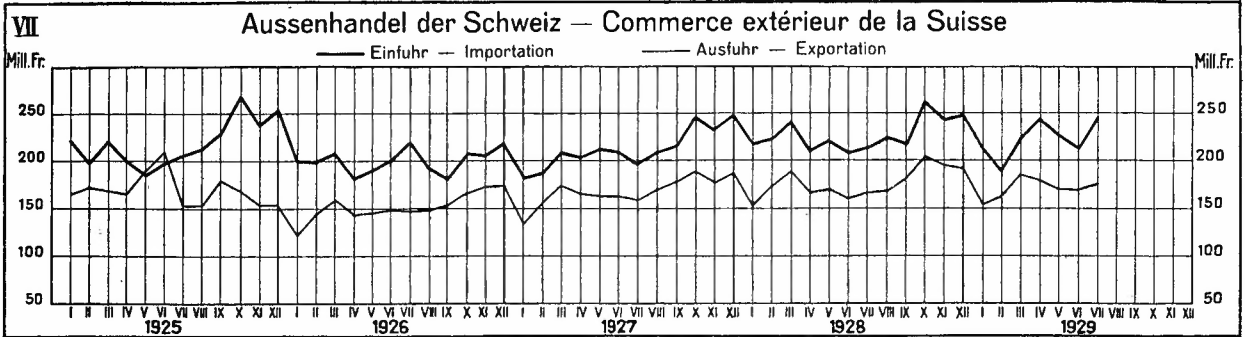


SCHWEIZERISCHE WIRTSCHAFTSKURVEN GRAPHIQUES ÉCONOMIQUES SUISSES



SCHWEIZERISCHE WIRTSCHAFTSKURVEN

GRAPHIQUES ÉCONOMIQUES SUISSES



Ausweise der Schweizerischen Nationalbank — *Situations de la Banque nationale suisse*

1	1928		1929			
	31 Juillet	30 Juin	7 Juillet	15 Juillet	23 Juillet	31 Juillet
	In Millionen Franken — <i>En millions de francs</i>					
	2	3	4	5	6	7
Aktiva — Actif						
Metallbestand — <i>Encaisse métallique</i>	502.4	533.0	532.6	531.9	532.1	541.6
Gold — <i>Or</i>	447.9	496.1	496.0	496.9	496.8	507.2
Silber ¹⁾ — <i>Argent¹⁾</i>	54.5	36.9	36.6	35.0	35.3	34.4
Golddevisen — <i>Disponibilités „or“ à l'étranger</i> . . .	199.1	265.3	254.2	225.0	217.6	216.9
Inlandportefeuille — <i>Portefeuille effets sur la Suisse</i> .	174.5	145.5	132.4	123.4	131.7	152.8
Lombardvorschüsse — <i>Avances sur nantissement</i> . .	65.8	69.3	75.2	62.4	61.6	65.1
Wertschriften — <i>Titres</i>	2.5	2.4	2.5	2.4	2.1	2.2
Korrespondenten ²⁾ — <i>Correspondants²⁾</i>	35.9	30.9	18.3	40.9	20.1	38.7
Sonstige Aktiven — <i>Autres postes de l'actif</i>	17.0	17.2	15.2	16.2	14.6	17.1
Total	997.2	1 063.6	1 030.4	1 002.2	979.8	1 034.4
Passiva — Passif						
Eigene Gelder — <i>Fonds propres</i>	33.4	34.0	34.0	34.0	34.0	34.0
Notenumlauf — <i>Billets en circulation</i>	859.5	897.5	869.0	848.1	834.0	900.1
Täglich fällige Verbindlichkeiten — <i>Autres engagements à vue</i>	73.5	100.8	96.9	88.8	79.6	67.1
Sonstige Passiven — <i>Autres postes du passif</i>	30.8	31.3	30.5	31.3	32.2	33.2
Total	997.2	1 063.6	1 030.4	1 002.2	979.8	1 034.4

¹⁾ Gemäss Bankgesetz, Art. 19 und 19 bis. — *Selon la loi sur la banque, art. 19 et 19 bis.*
²⁾ Soweit nicht unter Golddevisen. — *En tant qu'ils ne figurent pas dans le poste Disponibilités „or“ à l'étranger.*

Die Schweizerische Nationalbank am Monatsende — *La Banque nationale suisse en fin de mois*

2	Monatsende <i>Fin de mois</i>	1924	1925	1926	1927	1928	1929	1924	1925	1926	1927	1928	1929
		In Millionen Franken — <i>En millions de francs</i>											
		Gold — <i>Or</i>						Silber ¹⁾ — <i>Argent¹⁾</i>					
	1	2	3	4	5	6	7	8	9	10	11	12	13
Janvier		536.8	505.7	447.8	437.8	451.2	482.0	89.1	89.5	91.9	76.8	62.8	45.5
Février		536.8	498.0	427.1	446.8	432.6	481.6	92.4	89.9	92.8	75.8	62.5	45.2
Mars		536.2	481.3	417.6	458.2	432.2	481.3	94.5	89.6	92.0	72.2	60.3	44.5
Avril		536.8	480.2	418.3	459.3	435.8	492.6	96.6	89.5	89.1	70.6	58.4	41.6
Mai		530.0	482.0	418.9	459.2	439.9	496.1	97.8	89.2	88.8	71.0	60.6	39.7
Juin		512.8	498.3	419.4	455.1	447.1	496.1	99.6	89.3	88.3	69.6	59.4	36.9
Juillet		505.8	508.0	420.0	444.8	447.9	507.2	98.7	89.2	88.1	67.7	54.5	34.4
Août		505.2	510.5	424.5	443.5	449.4		94.1	88.6	85.9	67.0	53.6	
Septembre		504.8	490.6	437.1	471.4	467.9		93.0	88.4	80.2	64.6	50.7	
Octobre		505.8	465.5	442.4	461.5	469.7		93.2	88.5	72.2	62.9	47.8	
Novembre		505.5	455.8	443.1	450.9	469.1		93.5	90.9	75.8	64.6	48.0	
Décembre		505.9	467.1	471.7	517.0	533.0		87.2	89.3	72.8	62.9	45.8	

¹⁾ Gemäss Bankgesetz, Art. 19 und 19 bis. — *Selon la loi sur la banque, art. 19 et 19 bis.*

Monatsende <i>Fin de mois</i>	1924	1925	1926	1927	1928	1929	1924	1925	1926	1927	1928	1929
	In Millionen Franken — <i>En millions de francs</i>											
	Metallbestand — <i>Encaisse métallique</i>						Golddevisen ¹⁾ - <i>Disponibilités „or“ à l'étranger¹⁾</i>					
1	2	3	4	5	6	7	8	9	10	11	12	13
Janvier	625.9	595.2	539.2	513.6	513.5	527.5	17.3	46.8	18.4	24.1	62.7	184.7
Février	628.7	587.9	519.9	522.1	495.1	526.8	15.9	18.1	48.9	26.5	24.2	180.7
Mars	630.7	570.9	509.6	530.4	492.5	525.8	25.5	15.8	32.9	40.6	199.8	217.6
Avril	632.9	569.7	507.4	529.9	493.7	534.2	17.8	16.3	18.7	25.0	210.9	246.9
Mai	627.8	571.2	507.7	530.2	500.5	535.8	4.7	19.7	15.0	44.7	199.0	260.7
Juin	612.4	587.6	507.7	524.7	506.5	533.0	14.2	41.5	14.3	54.9	195.0	265.3
Juillet	604.5	597.2	508.1	512.0	502.4	541.6	30.1	17.3	14.6	47.9	199.1	216.9
Août	599.3	599.1	510.4	510.5	503.0		24.0	27.1	24.1	47.4	226.7	
September	597.8	579.0	517.3	536.0	518.6		25.5	24.4	18.6	26.0	211.4	
October	598.5	554.0	514.6	524.4	517.5		41.7	30.4	21.3	46.5	238.2	
November	599.0	546.7	518.9	515.5	517.1		38.0	25.9	17.0	51.9	262.4	
Décembre	593.1	556.4	544.5	579.9	578.8		46.6	25.8	35.4	28.8	254.4	
	Inlandportefeuille ²⁾ - <i>Portefeuille effets sur la Suisse²⁾</i>						Lombardvorschüsse — <i>Avances sur nantissement</i>					
Janvier	259.4	304.1	285.6	339.9	304.9	154.9	50.9	51.7	43.7	43.9	52.8	63.1
Février	224.4	254.6	268.9	309.1	315.1	169.6	57.5	54.1	45.4	44.4	62.7	71.3
Mars	223.2	229.2	290.6	301.6	174.9	168.8	59.5	52.4	48.3	45.7	66.7	73.6
Avril	261.6	260.7	301.3	301.1	153.2	137.1	82.2	52.1	50.0	48.0	67.3	64.1
Mai	263.5	256.5	300.5	311.0	148.7	120.8	64.1	52.3	45.7	48.1	71.5	60.7
Juin	241.7	263.3	316.6	275.0	181.0	145.5	77.6	49.0	48.1	53.0	81.4	69.3
Juillet	250.9	276.3	321.1	317.5	174.5	152.8	74.4	44.6	42.2	48.5	65.8	65.1
Août	274.2	290.8	297.1	344.2	163.4		66.2	41.7	39.6	49.9	60.2	
September	285.1	289.9	345.1	320.5	168.3		75.8	42.4	45.6	53.1	69.3	
October	284.7	292.7	327.4	308.4	166.2		76.2	44.7	42.9	53.6	67.7	
November	283.9	300.6	327.6	291.9	138.8		67.0	45.9	48.0	50.8	58.1	
Décembre	311.3	338.7	364.6	370.7	217.8		70.2	72.1	60.2	78.1	82.7	
	Korrespondenten — <i>Correspondants</i>						Täglich fällige Verbindlichkeiten ³⁾ <i>Autres engagements à vue³⁾</i>					
Janvier	23.4	23.2	21.2	21.1	27.2	32.9	74.2	163.7	103.2	132.1	113.7	66.6
Février	20.7	14.1	15.7	13.5	16.9	26.1	49.7	80.3	93.5	89.4	65.3	76.8
Mars	24.3	20.2	20.2	23.8	27.3	47.3	51.4	70.5	69.5	81.0	67.7	110.8
Avril	22.8	33.1	22.6	30.0	25.5	52.0	111.7	76.2	80.2	78.2	72.0	111.9
Mai	24.6	28.0	22.5	29.9	28.9	51.5	89.1	79.8	85.2	123.9	75.7	110.3
Juin	23.2	28.1	21.7	29.6	29.4	30.9	62.9	111.4	83.3	76.4	94.6	100.8
Juillet	29.9	27.1	25.2	24.3	35.9	38.7	93.0	111.3	80.7	84.9	73.5	67.1
Août	22.9	21.4	19.3	22.1	38.5		86.7	134.5	59.2	104.2	81.0	
September	26.9	21.1	21.3	20.5	31.2		90.9	86.8	86.0	84.3	63.7	
October	30.9	23.8	21.3	26.3	30.8		116.7	77.3	73.9	101.2	92.5	
November	26.2	24.1	21.7	23.3	49.8		122.9	96.1	97.5	96.5	109.3	
Décembre	40.9	34.7	34.4	35.6	44.8		120.0	126.6	138.5	153.4	195.5	
	Notenumlauf — <i>Billets en circulation</i>						Deckung des Notenumlaufs durch Metall in % <i>Couverture métallique en % des billets en circulation</i>					
Janvier	884.1	825.0	776.3	781.5	814.1	839.9	70.80	72.13	69.45	65.71	63.08	62.80
Février	878.2	819.3	775.3	799.9	819.3	842.9	71.58	71.75	67.05	65.27	60.42	62.49
Mars	900.9	835.6	808.0	838.2	858.7	885.8	70.01	68.31	63.06	63.28	57.35	59.55
Avril	885.5	829.9	797.2	831.0	844.9	875.3	71.46	68.63	63.64	63.76	58.44	61.02
Mai	877.2	822.0	780.8	814.5	831.4	871.6	71.56	69.49	65.02	65.09	60.19	61.47
Juin	877.1	834.0	800.4	835.2	860.2	897.5	69.82	70.45	63.43	62.82	58.88	59.38
Juillet	866.2	824.4	803.4	839.2	859.5	900.1	69.78	72.43	63.24	61.01	58.44	60.17
Août	868.9	819.1	802.8	843.2	864.3		68.96	73.14	63.57	60.54	58.20	
September	891.3	844.5	834.0	877.2	891.5		67.07	68.55	62.03	61.10	58.16	
October	882.2	841.5	824.3	860.8	885.2		67.83	65.83	62.42	60.92	58.46	
November	859.1	819.0	807.3	840.8	878.2		69.72	66.74	64.28	61.31	58.87	
Décembre	913.9	875.8	874.0	917.4	952.6		64.89	63.53	62.31	63.20	60.75	

Bis 23. März 1928 (kursivgedruckte Zahlen) — *Jusqu'au 23 mars 1928 (chiffres en italique)* :

¹⁾ Sichtguthaben im Ausland. — *Avoir à vue à l'étranger.*

²⁾ Gesamtportefeuille — *Total du portefeuille.*

³⁾ Giro und Depotrechnungen — *Comptes de virements et de dépôts.*

Geldkurse für Sichtdevisen in der Schweiz — *Changes à vue en Suisse (cours de la demande)*

3

	Paris für — pour Fr. 100.—	London Londres für — pour £ 1.—	Berlin für — pour RM 100.—	Mailand Milan für — pour L. 100.—	Brüssel Bruxelles für — pour Belgas 100.—	Wien Vienne für — pour S 100.—	Amster- dam für — pour fl. 100.—	New-York für — pour \$ 1.—	Madrid für — pour Pes. 100.—	Stock- holm für — pour Kr. 100.—
Parität Parité	20.305 ¹⁾	25. 22155	123. 457	27. 277 ²⁾	72.062	72. 926	208. 32	5. 18262	100. —	138. 889
Juli 1929 <i>Juillet</i>										
1	2	3	4	5	6	7	8	9	10	11
1.	20. 34 ¹ / ₄	25. 20 ¹ / ₈	123. 85	27. 19 ³ / ₄	72. 19	73. 06	208. 65	5. 19 ¹¹ / ₁₆	73. 60	139. 20
2.	20. 33	25. 20 ¹ / ₄	123. 82 ¹ / ₂	27. 19 ¹ / ₂	72. 16	73. 05	208. 65	5. 19 ¹³ / ₁₆	74. 20	139. 20
3.	20. 33 ¹ / ₂	25. 20 ³ / ₄	123. 84	27. 20	72. 17	73. 07	208. 70	5. 19 ¹⁵ / ₁₆	74. 60	139. 25
4.	20. 33 ³ / ₄	25. 21 ¹ / ₄	123. 84	27. 20	72. 19	73. 09	208. 70	5. 20	74. 75	139. 32 ¹ / ₂
5.	20. 33 ³ / ₄	25. 21 ¹ / ₄	123. 83	27. 19 ³ / ₄	72. 19	73. 09	208. 70	5. 20	74. 85	139. 32 ¹ / ₂
6.	20. 33 ³ / ₄	25. 21 ¹ / ₄	123. 83	27. 19 ³ / ₄	72. 19	73. 10	208. 72 ¹ / ₂	5. 20	74. 95	139. 32 ¹ / ₂
7.										
8.	20. 33 ³ / ₄	25. 21 ¹ / ₂	123. 81	27. 19 ¹ / ₄	72. 19 ¹ / ₂	73. 11	208. 75	5. 20	75. —	139. 32 ¹ / ₂
9.	20. 34 ³ / ₄	25. 22 ³ / ₄	123. 83	27. 19 ³ / ₄	72. 22 ¹ / ₂	73. 13	208. 82 ¹ / ₂	5. 19 ¹³ / ₁₆	75. 10	139. 35
10.	20. 35 ¹ / ₂	25. 22 ¹ / ₂	123. 83	27. 19 ³ / ₄	72. 26	73. 12	208. 80	5. 19 ¹⁵ / ₁₆	75. 30	139. 35
11.	20. 35 ¹ / ₂	25. 22 ³ / ₈	123. 83 ¹ / ₂	27. 19 ³ / ₄	72. 26	73. 12 ¹ / ₂	208. 77 ¹ / ₂	5. 19 ¹⁵ / ₁₆	75. 30	139. 35
12.	20. 35 ³ / ₄	25. 22 ¹ / ₄	123. 84	27. 19 ³ / ₄	72. 26	73. 15 ¹ / ₂	208. 80	5. 19 ¹⁵ / ₁₆	75. 20	139. 35
13.	20. 35	25. 21 ¹ / ₂	123. 83	27. 18 ³ / ₄	72. 25	73. 15 ¹ / ₂	208. 77 ¹ / ₂	5. 19 ¹³ / ₁₆	75. 30	139. 30
14.										
15.	20. 35	25. 21 ¹ / ₂	123. 83	27. 18 ³ / ₄	72. 25	73. 17	208. 77 ¹ / ₂	5. 19 ¹⁵ / ₁₆	75. 35	139. 30
16.	20. 35 ³ / ₄	25. 22	123. 86 ¹ / ₂	27. 19	72. 26 ¹ / ₂	73. 17 ¹ / ₂	208. 82 ¹ / ₂	5. 19 ¹⁵ / ₁₆	75. 30	139. 30
17.	20. 36	25. 22	123. 86 ¹ / ₂	27. 19 ¹ / ₂	72. 24	73. 18	208. 75	5. 19 ¹³ / ₁₆	75. 30	139. 30
18.	20. 36 ³ / ₈	25. 22 ¹ / ₄	123. 88 ¹ / ₂	27. 19 ¹ / ₂	72. 23	73. 19	208. 75	5. 19 ⁷ / ₈	75. 50	139. 30
19.	20. 36 ¹ / ₂	25. 21 ⁷ / ₈	123. 89 ¹ / ₂	27. 19 ¹ / ₈	72. 24	73. 19 ¹ / ₂	208. 65	5. 19 ¹⁵ / ₁₆	75. 65	139. 30
20.	20. 36	25. 21 ⁵ / ₈	123. 88 ¹ / ₂	27. 18 ³ / ₄	72. 24	73. 19 ¹ / ₂	208. 60	5. 19 ⁷ / ₈	75. 65	139. 30
21.										
22.	20. 36	25. 21 ⁷ / ₈	123. 87 ¹ / ₂	27. 18 ³ / ₄	72. 24	73. 19 ¹ / ₂	208. 60	5. 19 ⁷ / ₈	75. 75	139. 30
23.	20. 36 ¹ / ₂	25. 22 ¹ / ₂	123. 90	27. 18 ³ / ₄	72. 23	73. 19	208. 50	5. 19 ⁵ / ₈	75. 65	139. 27 ¹ / ₂
24.	20. 36 ³ / ₄	25. 22 ¹ / ₂	123. 90	27. 18 ¹ / ₄	72. 24	73. 19	208. 50	5. 19 ¹¹ / ₁₆	75. 65	139. 27 ¹ / ₂
25.	20. 36 ³ / ₄	25. 22	123. 90	27. 18	72. 24	73. 19 ¹ / ₂	208. 50	5. 19 ³ / ₄	75. 75	139. 27 ¹ / ₂
26.	20. 37 ¹ / ₄	25. 21 ³ / ₄	123. 89	27. 18 ¹ / ₄	72. 24	73. 21	208. 48 ³ / ₄	5. 19 ³ / ₄	75. 75	139. 30
27.	20. 38	25. 22 ¹ / ₄	123. 89 ¹ / ₂	27. 18 ³ / ₈	72. 26	73. 21	208. 45	5. 19 ⁵ / ₈	75. 75	139. 30
28.										
29.	20. 37 ¹ / ₂	25. 22 ¹ / ₈	123. 90	27. 18	72. 27	73. 20	208. 40	5. 19 ⁵ / ₈	75. 75	139. 30
30.	20. 38 ³ / ₄	25. 22 ¹ / ₂	123. 85	27. 17 ¹ / ₄	72. 28	73. 21	208. 42 ¹ / ₂	5. 19 ⁹ / ₁₆	75. 80	139. 30
31.	20. 36 ¹ / ₄	25. 21 ³ / ₄	123. 84	27. 17	72. 27	73. 22	208. 38 ³ / ₄	5. 19 ⁵ / ₈	75. 80	139. 30
Monatsdurchschnitte — <i>Moyennes mensuelles</i>										
1927										
VII.	20. 33	25. 22	123. 30	28. 32	72. 18	73. 07	208. 09	5. 194	88. 74	139. 09
1928										
VII.	20. 33	25. 254	123. 88	27. 21	72. 35	73. 19	208. 97	5. 191	85. 57	139. 05
VIII.	20. 29	25. 211	123. 79	27. 18	72. 23	73. 24	208. 33	5. 194	86. 27	138. 99
IX.	20. 29	25. 20	123. 79	27. 17	72. 20	73. 16	208. 29	5. 195	85. 91	138. 98
X.	20. 30	25. 199	123. 74	27. 20	72. 21	73. 07	208. 32	5. 196	84. 09	138. 93
XI.	20. 29	25. 19	123. 75	27. 21	72. 20	73. 01	208. 49	5. 194	83. 73	138. 84
XII.	20. 29	25. 178	123. 66	27. 17	72. 17	73. 03	208. 45	5. 188	84. 20	138. 84
1929										
I.	20. 31	25. 207	123. 54	27. 20	72. 22	73. 06	208. 47	5. 197	84. 76	138. 97
II.	20. 31	25. 23	123. 39	27. 21	72. 25	73. 04	208. 25	5. 199	80. 91	138. 97
III.	20. 305	25. 23	123. 34	27. 22	72. 18	73. 05	208. 24	5. 199	78. 26	138. 85
IV.	20. 30	25. 214	123. 16	27. 20	72. 15	72. 95	208. 52	5. 195	76. 56	138. 72
V.	20. 29	25. 19	123. 38	27. 19	72. 10	72. 92	208. 73	5. 193	73. 80	138. 73
VI.	20. 32	25. 197	123. 89	27. 19	72. 16	73. —	208. 68	5. 197	73. 34	139. 04
VII.	20. 36	25. 218	123. 86	27. 19	72. 23	73. 15	208. 65	5. 198	75. 28	139. 30

¹⁾ Seit 25. Juni 1928 — *Depuis le 25 juin 1928.*

²⁾ Seit 22. Dezember 1927 — *Depuis le 22 décembre 1927.*

Devisenkurse, die nicht einem tatsächlichen Markt in der Schweiz entsprechen, sind über London oder New-York errechnet.

Geldkurse für Sichtdevisen in der Schweiz — *Changes à vue en Suisse (cours de la demande)*

(Fortsetzung - Suite)

3

	Kopenhagen <i>Copenhague</i> für — pour Kr. 100.—	Oslo für — pour Kr. 100.—	Prag <i>Prague</i> für — pour Kc 100.—	Warschau <i>Varsovie</i> für — pour zl. 100.—	Budapest für — pour Pengö 100.—	Belgrad <i>Belgrade</i> für — pour din. 100.—	Bukarest <i>Bucarest</i> für — pour Lei 100.—	Montreal für — pour \$ 1.—	Buenos- aires für — pour P. Peso 100.—	Yokohama für — pour Yen 100.—
Parität <i>Parité</i>	138.889	138.889	15.366 ¹⁾	58.139	90.643	100.—	3.10 ²⁾	5.18262	220.—	258.332

Juli 1929 *Juillet*

1	2	3	4	5	6	7	8	9	10	11
1.	138.40	138.42 ^{1/2}	15.38 ^{1/2}	58.25	90.59	9.12 ^{3/4}	3.08	5.15	218.—	227.—
2.	138.40	138.42 ^{1/2}	15.38 ^{1/2}	58.25	90.59	9.12 ^{5/8}	3.08	5.15	218.—	229.—
3.	138.40	138.47 ^{1/2}	15.38 ^{1/2}	58.26	90.62	9.12 ^{5/8}	3.08 ^{1/4}	5.15	218.25	230.50
4.	138.42 ^{1/2}	138.47 ^{1/2}	15.38 ^{1/2}	58.26	90.60	9.12 ^{3/4}	3.08 ^{1/4}	5.15	218.25	231.—
5.	138.42 ^{1/2}	138.47 ^{1/2}	15.38 ^{1/2}	58.26	90.60	9.12 ^{3/4}	3.08 ^{1/4}	5.15 ^{1/8}	218.25	230.—
6.	138.42 ^{1/2}	138.47 ^{1/2}	15.38 ^{1/2}	58.26	90.60	9.12 ^{3/4}	3.08 ^{1/4}	5.15 ^{1/4}	218.25	231.—
7.										
8.	138.45	138.50	15.38 ^{1/2}	58.27	90.60	9.12 ^{3/4}	3.08 ^{1/4}	5.15 ^{1/8}	218.—	232.—
9.	138.47 ^{1/2}	138.52 ^{1/2}	15.38 ^{1/2}	58.27	90.61	9.12 ^{3/4}	3.07 ^{3/4}	5.16	218.—	232.50
10.	138.47 ^{1/2}	138.52 ^{1/2}	15.38 ^{1/2}	58.27	90.59	9.12 ^{3/4}	3.08	5.16	218.—	235.—
11.	138.47 ^{1/2}	138.55	15.38 ^{1/4}	58.27	90.59	9.12 ^{3/4}	3.08	5.16 ^{1/2}	218.25	235.25
12.	138.47 ^{1/2}	138.55	15.38 ^{1/4}	58.27	90.60	9.12 ^{3/4}	3.08	5.17	218.25	236.—
13.	138.45	138.50	15.38 ^{1/4}	58.27	90.59	9.12 ^{3/4}	3.08	5.17	217.75	236.—
14.										
15.	138.47 ^{1/2}	138.52 ^{1/2}	15.38 ^{1/4}	58.27	90.59	9.12 ^{3/4}	3.08	5.17	217.75	236.—
16.	138.47 ^{1/2}	138.52 ^{1/2}	15.38 ^{1/4}	58.27	90.59	9.12 ^{3/4}	3.08	5.17	217.75	237.—
17.	138.50	138.55	15.38 ^{1/4}	58.27	90.59	9.12 ^{3/4}	3.08	5.17	217.75	237.50
18.	138.50	138.55	15.38 ^{1/4}	58.27	90.59	9.12 ^{3/4}	3.08	5.17 ^{1/4}	217.75	239.75
19.	138.50	138.55	15.38 ^{1/4}	58.27	90.59	9.12 ^{3/4}	3.08	5.17 ^{3/4}	217.75	238.—
20.	138.45	138.50	15.38	58.27 ^{1/2}	90.58	9.12 ^{3/4}	3.08	5.18	217.75	238.—
21.										
22.	138.45	138.50	15.38	58.27 ^{1/2}	90.58	9.12 ^{3/4}	3.08	5.17 ^{3/4}	217.75	238.—
23.	138.50	138.55	15.37 ^{1/2}	58.27 ^{1/2}	90.58	9.12 ^{3/4}	3.08	5.17 ^{3/4}	217.75	238.—
24.	138.50	138.55	15.37 ^{1/4}	58.27 ^{1/2}	90.58	9.12 ^{1/2}	3.08	5.17 ^{3/4}	217.75	239.—
25.	138.50	138.52 ^{1/2}	15.37 ^{3/4}	58.27 ^{1/2}	90.58	9.12 ^{1/2}	3.08	5.17 ^{3/4}	217.75	239.50
26.	138.50	138.52 ^{1/2}	15.38 ^{1/4}	58.27 ^{1/2}	90.59	9.12 ^{5/8}	3.08	5.18	218.—	240.—
27.	138.50	138.52 ^{1/2}	15.38 ^{1/4}	58.27 ^{1/2}	90.60	9.12 ^{5/8}	3.08	5.18	218.—	240.—
28.										
29.	138.50	138.52 ^{1/2}	15.38	58.27 ^{1/2}	90.60	9.12 ^{5/8}	3.08	5.18 ^{1/8}	218.—	240.—
30.	138.50	138.52 ^{1/2}	15.37 ^{1/2}	58.27 ^{1/2}	90.60	9.12 ^{1/2}	3.08	5.18 ^{1/8}	218.—	239.—
31.	138.50	138.52 ^{1/2}	15.37 ^{1/2}	58.27 ^{1/2}	90.62	9.12 ^{1/2}	3.08	5.18 ^{1/8}	218.—	240.—

Monatsdurchschnitte — *Moyennes mensuelles*

1927 VII.	138.81	134.18	15.38	57.73	90.48	9.12	3.15	5.18	220.29	244.85
1928 VII.	138.79	138.75	15.38	58.05	90.44	9.13	3.17	5.178	219.33	238.48
VIII.	138.61	138.61	15.39	58.19	90.53	9.13	3.16	5.191	218.94	233.96
IX.	138.53	138.51	15.39	58.23	90.52	9.13	3.15	5.196	218.61	237.70
X.	138.52	138.50	15.39	58.25	90.57	9.13	3.14	5.195	218.51	239.83
XI.	138.45	138.44	15.39	58.23	90.55	9.13	3.12	5.195	218.97	240.91
XII.	138.47	138.39	15.34	58.17	90.45	9.13	3.10	5.179	218.46	238.09
1929 I.	138.60	138.53	15.38	58.24	90.59	9.13	3.12	5.184	218.88	236.69
II.	138.65	138.62	15.39	58.28	90.62	9.13	3.11	5.183	219.07	235.19
III.	138.55	138.56	15.39	58.28	90.58	9.13	3.09	5.168	218.65	231.44
IV.	138.43	138.47	15.37	58.22	90.48	9.13	3.08	5.154	218.17	231.69
V.	138.35	138.40	15.37	58.20	90.47	9.13	3.08	5.156	218.10	231.78
VI.	138.39	138.43	15.38	58.23	90.55	9.13	3.08	5.152	217.71	228.04
VII.	138.47	138.51	15.38	58.27	90.59	9.13	3.08	5.168	217.95	235.74

¹⁾ Diese Parität ist nicht gesetzlich; sie stützt sich auf den Kurs von § 2.96^{1/2} für 100 tschech. Kronen, d. i. das Mittel zwischen § 2.90 und 3.03, innert welchen Grenzen die tschechoslowakische Krone gesetzlich zu halten ist.
Cette parité n'est pas légale; elle est basée sur § 2.96^{1/2} pour 100 Cr., c.-à-d. la moyenne entre § 2.90 et 3.03, limites entre lesquelles doit être maintenu légalement le cours de la couronne.

²⁾ Seit 7. Februar 1929. — Depuis le 7 février 1929.

Le cours des devises qui n'ont pas un marché régulier en Suisse est calculé sur les parités de Londres ou de New-York.

Kursabweichungen fremder Valuten in der Schweiz von der Parität. Wert des Schweizerfrankens

Ecartés des changes étrangers en Suisse par rapport à leur parité. Valeur du franc suisse

4

Abweichungen in ‰ von der Parität <i>Ecartés en ‰ de la parité</i>										Der Schweizerfranken in ‰ <i>Le franc suisse en ‰</i>	
	New-York	London <i>Londres</i>	Berlin	Paris	Mailand <i>Milan</i>	Amster- dam	Stock- holm	Brüssel <i>Bruxelles</i>	Wien <i>Vienne</i>	des Dollars <i>du dollar</i>	des Gold- frankens <i>du franc-or</i>
Juli 1929 <i>Juillet</i>											
1.	+ 2.8	— 0.8	+ 3.2	+ 1.8	— 2.9	+ 1.6	+ 2.2	+ 1.3	+ 1.8	99.72	100.08
2.	+ 3.0	— 0.8	+ 3.0	+ 1.2	— 3.0	+ 1.6	+ 2.2	+ 1.4	+ 1.7	99.70	100.08
3.	+ 3.2	— 0.6	+ 3.1	+ 1.5	— 2.8	+ 1.8	+ 2.6	+ 1.5	+ 2.0	99.68	100.05
4.	+ 3.4	— 0.4	+ 3.1	+ 1.6	— 2.8	+ 1.8	+ 3.1	+ 1.8	+ 2.2	99.66	100.03
5.	+ 3.4	— 0.4	+ 3.0	+ 1.6	— 2.9	+ 1.8	+ 3.1	+ 1.8	+ 2.2	99.66	100.03
6.	+ 3.4	— 0.4	+ 3.0	+ 1.6	— 2.9	+ 1.9	+ 3.1	+ 1.8	+ 2.4	99.66	100.03
7.											
8.	+ 3.4	— 0.3	+ 2.9	+ 1.6	— 3.1	+ 2.1	+ 3.1	+ 1.8	+ 2.5	99.66	100.02
9.	+ 3.2	+ 0.2	+ 3.0	+ 2.1	— 2.9	+ 2.4	+ 3.3	+ 2.3	+ 2.8	99.68	100.07
10.	+ 3.2	+ 0.1	+ 3.0	+ 2.5	— 2.9	+ 2.3	+ 3.3	+ 2.7	+ 2.7	99.68	100.03
11.	+ 3.2	+ 0.1	+ 3.1	+ 2.5	— 2.9	+ 2.2	+ 3.3	+ 2.7	+ 2.7	99.68	100.08
12.	+ 3.2	+ 0.04	+ 3.1	+ 2.6	— 2.9	+ 2.3	+ 3.3	+ 2.7	+ 3.1	99.68	100.02
13.	+ 3.2	— 0.3	+ 3.0	+ 2.2	— 3.3	+ 2.2	+ 3.0	+ 2.6	+ 3.1	99.68	100.02
14.											
15.	+ 3.2	— 0.3	+ 3.0	+ 2.2	— 3.3	+ 2.2	+ 3.0	+ 2.6	+ 3.3	99.68	100.02
16.	+ 3.2	— 0.1	+ 3.3	+ 2.6	— 3.2	+ 2.4	+ 3.0	+ 2.8	+ 3.4	99.68	100.01
17.	+ 3.2	— 0.1	+ 3.3	+ 2.7	— 3.0	+ 2.1	+ 3.0	+ 2.5	+ 3.5	99.68	100.—
18.	+ 3.1	+ 0.04	+ 3.5	+ 2.9	— 3.0	+ 2.1	+ 3.0	+ 2.3	+ 3.6	99.69	99.99
19.	+ 3.2	— 0.1	+ 3.5	+ 3.0	— 3.1	+ 1.6	+ 3.0	+ 2.5	+ 3.7	99.68	100.01
20.	+ 3.1	— 0.2	+ 3.5	+ 2.7	— 3.3	+ 1.3	+ 3.0	+ 2.5	+ 3.7	99.69	100.02
21.											
22.	+ 3.1	— 0.1	+ 3.4	+ 2.7	— 3.3	+ 1.3	+ 3.0	+ 2.5	+ 3.7	99.69	100.01
23.	+ 2.6	+ 0.1	+ 3.6	+ 3.0	— 3.3	+ 0.9	+ 2.8	+ 2.3	+ 3.6	99.74	99.99
24.	+ 2.8	+ 0.1	+ 3.6	+ 3.1	— 3.5	+ 0.9	+ 2.8	+ 2.5	+ 3.6	99.72	99.98
25.	+ 2.9	— 0.1	+ 3.6	+ 3.1	— 3.6	+ 0.9	+ 2.8	+ 2.5	+ 3.7	99.71	100.—
26.	+ 2.9	— 0.2	+ 3.5	+ 3.3	— 3.5	+ 0.8	+ 3.0	+ 2.5	+ 3.9	99.71	100.01
27.	+ 2.6	+ 0.04	+ 3.5	+ 3.7	— 3.4	+ 0.6	+ 3.0	+ 2.7	+ 3.9	99.74	99.99
28.											
29.	+ 2.6	— 0.01	+ 3.6	+ 3.4	— 3.6	+ 0.4	+ 3.0	+ 2.9	+ 3.8	99.74	100.—
30.	+ 2.5	+ 0.1	+ 3.2	+ 4.1	— 3.7	+ 0.5	+ 3.0	+ 3.0	+ 3.9	99.75	99.98
31.	+ 2.6	— 0.2	+ 3.1	+ 2.8	— 3.9	+ 0.3	+ 3.0	+ 2.9	+ 4.0	99.74	100.01
Monatsdurchschnitte — <i>Moyennes mensuelles</i>											
1927											
VII.	+ 2.3	— 0.03	— 1.3	— 796.7	— 716.8	— 1.1	+ 1.4	+ 1.6	+ 2.0	99.77	100.02
1928											
VII.	+ 1.6	+ 1.3	+ 3.4	+ 1.4	— 2.5	+ 3.1	+ 1.2	+ 4.1	+ 3.6	99.84	99.95
VIII.	+ 2.2	— 0.4	+ 2.7	— 0.7	— 3.6	+ 0.05	+ 0.7	+ 2.3	+ 4.3	99.78	100.05
IX.	+ 2.3	— 0.9	+ 2.7	— 0.7	— 3.9	— 0.1	+ 0.7	+ 1.9	+ 3.2	99.77	100.09
X.	+ 2.6	— 0.9	+ 2.3	— 0.2	— 2.8	pari	+ 0.3	+ 2.1	+ 2.0	99.74	100.09
XI.	+ 2.3	— 1.2	+ 2.4	— 0.5	— 2.5	+ 0.8	— 0.4	+ 1.9	+ 1.2	99.77	100.12
XII.	+ 1.1	— 1.7	+ 1.6	— 0.9	— 3.9	+ 0.6	— 0.4	+ 1.5	+ 1.4	99.89	100.17
1929											
I.	+ 2.8	— 0.6	+ 0.7	+ 0.4	— 2.9	+ 0.7	+ 0.6	+ 2.2	+ 1.8	99.72	100.06
II.	+ 3.2	+ 0.3	— 0.5	+ 0.1	— 2.3	— 0.3	+ 0.6	+ 2.6	+ 1.6	99.68	99.96
III.	+ 3.1	+ 0.3	— 1.0	pari	— 2.1	— 0.4	— 0.3	+ 1.6	+ 1.7	99.69	99.99
IV.	+ 2.4	— 0.3	— 2.4	— 0.3	— 2.9	+ 1.0	— 1.2	+ 1.2	+ 0.3	99.76	100.07
V.	+ 1.9	— 1.3	— 0.7	— 0.6	— 3.3	+ 2.0	— 1.1	+ 0.5	— 0.1	99.81	100.14
VI.	+ 2.8	— 1.0	+ 3.5	+ 0.7	— 3.3	+ 1.7	+ 1.1	+ 1.4	+ 1.0	99.72	100.10
VII.	+ 3.0	— 0.1	+ 3.2	+ 2.5	— 3.2	+ 1.6	+ 3.0	+ 2.3	+ 3.1	99.70	100.02

Devise Schweiz im Ausland — Change suisse à l'étranger

5

	in — à Paris	in London à Londres	in — à Berlin	in Mailand à Milan	in Brüssel à Bruxelles	in Wien à Vienne	in — à Amsterdam	in — à New-York	in — à Stockholm
Parität Parité	492.4895 ¹⁾	25.22155	81.—	366.6127 ²⁾	138.77	137.125	48.003	19.295	72.—
Juli 1929 <i>Juillet</i>									
1	2	3	4	5	6	7	8	9	10
1.	491.75	25.20 ¹ / ₄	80.68	367.62	138.33	136.56	47.92 ¹ / ₂	19.24	71.85
2.	491.50	25.20 ¹ / ₄	80.69	367.40	138.31	136.55	47.92 ¹ / ₂	19.24	71.85
3.	491.75	25.21 ¹ / ₈	80.67 ¹ / ₂	367.60	138.32 ¹ / ₂	136.55	47.92	19.24	71.80
4.	491.25	25.21 ¹ / ₄	80.67 ¹ / ₂	367.57 ¹ / ₂	138.23	136.54	47.92	19.24	71.80
5.	491.50	25.21 ¹ / ₄	80.68 ¹ / ₂	367.61 ¹ / ₂	138.22 ¹ / ₂	136.53 ¹ / ₂	47.91	19.23 ¹ / ₄	71.82 ¹ / ₂
6.	491.50	25.21 ³ / ₈	—	—	—	—	47.90	19.23 ¹ / ₂	71.82 ¹ / ₂
7.									
8.	491.50	25.22	80.73	367.75	138.14	136.47	47.91	19.23 ¹ / ₂	71.82 ¹ / ₂
9.	491.50	25.23	80.66	367.66	138.08	136.50	47.89	19.23 ¹ / ₄	71.82 ¹ / ₂
10.	491.50	25.22 ⁵ / ₈	80.67	367.65	138.12 ¹ / ₂	136.44	47.89	19.23 ¹ / ₂	71.82 ¹ / ₂
11.	491.75	25.22 ¹ / ₂	80.64 ¹ / ₂	367.67 ¹ / ₂	138.13	136.43	47.89	19.23 ¹ / ₄	71.82 ¹ / ₂
12.	491.25	25.22 ¹ / ₈	80.65	367.65 ¹ / ₂	138.10	136.41	47.89	19.23	71.82 ¹ / ₂
13.	491.25	25.22 ⁵ / ₈	—	—	—	—	47.88	19.23	71.82 ¹ / ₂
14.									
15.	—	25.21 ³ / ₄	80.65	367.80	—	136.39	47.90	19.23 ¹ / ₄	71.82 ¹ / ₂
16.	491.25	25.21 ⁷ / ₈	80.64 ¹ / ₂	367.75	138.17 ¹ / ₂	136.33	47.90	19.23 ¹ / ₄	71.82 ¹ / ₂
17.	491.—	25.20 ¹ / ₄	80.60	367.65	138.17	136.33	47.91 ¹ / ₂	19.23	71.82 ¹ / ₂
18.	490.75	25.22 ¹ / ₄	80.59	367.70	138.08	136.30	47.93	19.23 ¹ / ₂	71.82 ¹ / ₂
19.	491.—	25.22	80.63	367.67 ¹ / ₂	138.10	136.38	47.94	19.23 ¹ / ₄	71.82 ¹ / ₂
20.	491.—	25.21 ⁷ / ₈	80.63	—	—	—	47.94	19.23	71.82 ¹ / ₂
21.									
22.	491.—	25.22 ¹ / ₂	80.63	367.50	—	136.29	47.95	19.23	71.85
23.	490.50	25.22 ¹ / ₂	80.64	367.73 ¹ / ₂	138.13	136.31	47.96	19.24 ¹ / ₂	71.85
24.	491.—	25.22 ³ / ₄	80.61	367.65	138.15	136.33	47.97	19.24 ¹ / ₄	71.90
25.	490.75	25.21 ³ / ₄	80.62	367.70	138.10	136.30	47.95 ¹ / ₂	19.24	71.85
26.	490.75	25.22	80.60	367.70	138.15	136.27	47.98	19.24	71.85
27.	491.—	25.22 ³ / ₈	—	—	—	—	47.98 ¹ / ₂	19.24	71.85
28.									
29.	490.75	25.22 ¹ / ₂	80.64 ¹ / ₂	367.70	138.11	136.31	47.98	19.24 ¹ / ₂	71.85
30.	490.50	25.22 ¹ / ₂	80.66	367.97 ¹ / ₂	138.12	136.25	47.98	19.25	71.85
31.	491.—	25.21 ⁷ / ₈	80.66 ¹ / ₂	367.92 ¹ / ₂	138.13	136.27 ¹ / ₂	47.99	19.24 ³ / ₄	71.85
Monatsdurchschnitte — <i>Moyennes mensuelles</i>									
1927									
VII.	491.55	25.22	81.—	352.48	138.21	136.53	48.06	19.25	71.97
1928									
VII.	491.65	25.25	80.62	367.56	137.97	136.33	47.85	19.26	72.—
VIII.	492.67	25.21	80.69	367.88	138.18	136.27	48.—	19.254	71.98
IX.	492.65	25.20	80.68	368.13	138.24	136.42	48.01	19.251	72.—
X.	492.56	25.20	80.71	367.56	138.22	136.60	48.01	19.246	72.05
XI.	492.71	25.19	80.72	367.50	138.26	136.69	47.97	19.253	72.09
XII.	492.90	25.18	80.77	368.01	138.30	136.62	47.98	19.274	72.10
1929									
I.	492.20	25.21	80.86	367.63	138.20	136.62	47.97	19.242	72.07
II.	492.37	25.23	80.95	367.45	138.16	136.62	48.02	19.234	72.01
III.	492.48	25.23	80.99	367.32	138.28	136.61	48.02	19.235	72.06
IV.	492.57	25.21	81.11	367.63	138.35	136.79	47.95	19.249	72.12
V.	492.75	25.19	80.95	367.76	138.43	136.84	47.91	19.259	72.13
VI.	492.02	25.20	80.61	367.78	138.31	136.68	47.93	19.244	71.95
VII.	491.16	25.22	80.65	367.68	138.16	136.39	47.93	19.236	71.83

 1) Seit 25. Juni 1928 — *Depuis le 25 juin 1928*

 2) Seit 22. Dezember 1927 — *Depuis le 22 décembre 1927*

Offizielle Diskontosätze — Taux officiels d'escompte

6

1	Jahresdurchschnitte Moyennes annuelles		Monatsdurchschnitte in % Moyennes mensuelles en %				Gegenwärtiger Satz Taux actuel %	In Kraft seit: Date de la mise en vigueur:
	2	3	1928	1929				
			Juillet	Mai	Juin	Juillet		
Schweiz — Suisse	3.50	3.50	3.50	3.50	3.50	3.50	3 1/2	22 Octobre 1925
Albanien — Albanie	—	9.00	9.00	9.00	9.00	9.00	9	Avril 1927
Australien — Australie	6-7	6-7	6-7	6-7	6-7	6-7	6-7	22 Novembre 1922
Belgien — Belgique	5.40	4.25	4.00	4.00	4.00	4.00	5	31 Juillet 1929
Britisch Indien — Inde britannique	6.22	6.19	5.58	6.29	5.16	5.00	5	6 Juin 1929
Bulgarien — Bulgarie	10.00	9.95	10.00	9.00	9.00	10.00	10	2 Juillet 1929
Chile — Chili	—	6.40	6.50	6.00	6.00	6.00	6	22 Octobre 1928
Dänemark — Danemark	5.00	5.00	5.00	5.00	5.00	5.00	5	23 Juin 1926
Danzig — Dantzig	5.77	6.00	6.00	7.00	7.00	7.00	7	30 Avril 1929
Deutschland — Allemagne	5.83	7.00	7.00	7.50	7.50	7.50	7 1/2	25 Avril 1929
England — Angleterre	4.65	4.50	4.50	5.50	5.50	5.50	5 1/2	7 Février 1929
Estland — Estonie	8.00	7.50	7.50	7.50	7.50	7.50	7 1/2	1 Janvier 1928
Finnland — Finlande	6.86	6.26	6.00	7.00	7.00	7.00	7	16 Novembre 1928
Frankreich — France	5.22	3.52	3.50	3.50	3.50	3.50	3 1/2	19 Janvier 1928
Griechenland — Grèce	10.00	10.00	10.00	9.00	9.00	9.00	9	2 Décembre 1928
Japan — Japon	5.89	5.48	5.48	5.48	5.48	5.48	5.48	8 Octobre 1927
Irland — Irlande	—	5.50	5.50	6.00	6.00	6.00	6	7 Février 1929
Italien — Italie	7.00	5.95	5.50	7.00	7.00	7.00	7	14 Mars 1929
Jugoslawien — Yougoslavie	6.00	6.00	6.00	6.00	6.00	6.00	6	23 Juin 1922
Lettland — Lettonie	7.00	6.25	6.00	6.00	6.00	6.00	6	1 Avril 1928
Litauen — Lithuanie	7.00	7.00	7.00	7.00	7.00	7.00	7	8 Février 1925
New-York	3.80	4.51	4.82	5.00	5.00	5.00	6	8 Août 1929
Niederlande — Pays-Bas	3.72	4.50	4.50	5.50	5.50	5.50	5 1/2	25 Mars 1929
Norwegen — Norvège	4.58	5.53	5.50	5.50	5.50	5.50	5 1/2	27 Mars 1928
Oesterreich — Autriche	6.94	6.27	6.24	7.50	7.50	7.50	7 1/2	24 Avril 1929
Peru — Pérou	—	—	6.00	7.00	7.00	7.00	7	7 Mars 1929
Polen — Pologne	8.83	8.00	8.00	9.00	9.00	9.00	9	19 Avril 1929
Portugal	8.00	8.00	8.00	8.00	8.00	8.00	8	28 Juillet 1926
Rumänien — Roumanie	6.00	6.00	6.00	8.74	9.50	9.50	9 1/2	14 Mai 1929
Russland — Russie	8.00	8.00	8.00	8.00	8.00	8.00	8	Avril 1924
Schweden — Suède	4.15	4.01	4.00	4.50	4.50	4.50	4 1/2	24 Août 1928
Spanien — Espagne	5.00	5.02	5.00	5.50	5.50	5.50	5 1/2	19 Décembre 1928
Südafrika — Afrique du Sud	5.65	5.51	5.50	5.50	5.50	5.50	5 1/2	9 Janvier 1928
Tschechoslowakei — Tchécoslo- vaquie	5.09	5.00	5.00	5.00	5.00	5.00	5	8 Mars 1927
Ungarn — Hongrie	6.00	6.25	6.00	8.00	8.00	8.00	8	24 Avril 1929

Diskontosätze in der Schweiz im Monatsdurchschnitt — *Taux d'escompte en Suisse, moyennes mensuelles*

1	Offizieller Satz — <i>Taux officiel</i>				Privatsatz — <i>Taux hors banque</i>				Spannung — <i>Ecart</i>			
	1926	1927	1928	1929	1926	1927	1928	1929	1926	1927	1928	1929
	In Prozenten — <i>En pour-cent</i>											
Janvier	3.50	3.50	3.50	3.50	2.44	3.16	3.29	3.28	1.06	0.84	0.21	0.22
Février	3.50	3.50	3.50	3.50	2.22	2.87	3.12	3.31	1.28	0.69	0.38	0.19
Mars	3.50	3.50	3.50	3.50	2.18	2.98	3.20	3.39	1.32	0.52	0.30	0.11
Avril	3.50	3.50	3.50	3.50	2.90	3.13	3.29	3.45	1.20	0.37	0.21	0.05
Mai	3.50	3.50	3.50	3.50	2.88	3.19	3.32	3.34	1.12	0.81	0.18	0.16
Juin	3.50	3.50	3.50	3.50	2.98	3.42	3.40	3.26	1.12	0.08	0.10	0.24
Juillet	3.50	3.50	3.50	3.50	2.37	3.47	3.44	3.19	1.13	0.03	0.06	0.31
Août	3.50	3.50	3.50		2.34	3.44	3.41		1.16	0.06	0.09	
Septembre	3.50	3.50	3.50		2.52	3.39	3.37		0.98	0.11	0.13	
Octobre	3.50	3.50	3.50		2.80	3.38	3.37		0.70	0.12	0.13	
Novembre	3.50	3.50	3.50		2.96	3.39	3.35		0.54	0.11	0.15	
Décembre	3.50	3.50	3.50		3.35	3.40	3.32		0.15	0.10	0.13	
Année	3.50	3.50	3.50		2.52	3.27	3.33		0.98	0.23	0.17	

Privatsätze — *Taux hors banque*

1	Jahresdurchschnitte <i>Moyennes annuelles</i>		Monatsdurchschnitte in % <i>Moyennes mensuelles en %</i>				Sätze am — <i>Taux au</i>						
	1927	1928	1928		1929		1928		1929				
			Juillet	Mai	Juin	Juillet	31 Juillet	30 Juin	7 Juillet	15 Juillet	23 Juillet	31 Juillet	
Schweiz — <i>Suisse</i>	3.27	3.33	3.44	3.34	3.26	3.19	3 ⁷ / ₁₆	3 ¹ / ₄	3 ³ / ₁₆	3 ³ / ₁₆	3 ³ / ₁₆	3 ³ / ₁₆	3 ⁵ / ₁₆
Amsterdam	3.65	4.18	4.07	5.31	5.25	5.21	4 ¹ / ₁₆	5 ¹ / ₄	5 ¹ / ₄	5 ³ / ₁₆	5 ¹ / ₈	5	5
Berlin	5.49	6.49	6.75	7.48	7.50	7.40	6 ³ / ₄	7 ¹ / ₂	7 ³ / ₈	7 ³ / ₈	7 ³ / ₈	7 ³ / ₈	7 ³ / ₈
Brüssel — <i>Bruxelles</i>	4.02	4.05	4.02	3.94	3.94	4.00	4	3 ¹⁵ / ₁₆	4	4	4	4	4
London — <i>Londres</i>	4.23	4.16	3.96	5.20	5.30	5.37	4 ¹ / ₈	5 ³ / ₈	5 ³ / ₈	5 ⁵ / ₁₆	5 ¹¹ / ₃₂	5 ⁷ / ₁₆	5 ⁷ / ₁₆
Mailand — <i>Milan</i>	7.69	5.46	5.25	6.83	6.75	6.75	5 ¹ / ₄	6 ³ / ₄	6 ³ / ₄	6 ³ / ₄	6 ³ / ₄	6 ³ / ₄	6 ³ / ₄
New-York	3.55	4.11	4.32	5.35	5.37	5.04	4 ³ / ₄	5 ¹ / ₄	5 ¹ / ₈	5	5	5	5
Paris	2.89	3.02	3.12	3.49	3.50	3.50	3 ¹ / ₈	3 ¹ / ₂	3 ¹ / ₂	3 ¹ / ₂	3 ¹ / ₂	3 ¹ / ₂	3 ¹ / ₂
Prag — <i>Prague</i>	4.84	4.87	4.94	4.87	4.87	4.87	4 ¹⁵ / ₁₆	4 ⁷ / ₈	4 ⁷ / ₈	4 ⁷ / ₈	4 ⁷ / ₈	4 ⁷ / ₈	4 ⁷ / ₈
Wien — <i>Vienne</i>	5.85	5.98	6.04	7.31	7.25	7.31	6 ⁵ / ₁₆	7 ¹ / ₄	7 ¹ / ₄	7 ¹ / ₄	7 ³ / ₈	7 ³ / ₈	7 ³ / ₈

Lombardsätze zentraler Notenbanken — *Taux pour avances sur nantissement*

1	Jahresdurchschnitte <i>Moyennes annuelles</i>		Am Monatsende geltender Satz in % <i>Taux en vigueur en fin de mois en %</i>				Gegenwärtiger Satz <i>Taux actuel</i> %	In Kraft seit: <i>Date de la mise en vigueur:</i>
	1927	1928	1928		1929			
			Juillet	Mai	Juin	Juillet		
Schweiz — <i>Suisse</i>	4.50	4.50	4 ¹ / ₂	4 ¹ / ₂	4 ¹ / ₂	4 ¹ / ₂	22 Octobre 1925	
Belgien — <i>Belgique</i>	6.88	5.75	5 ¹ / ₂	5 ¹ / ₂	5 ¹ / ₂	6 ¹ / ₂	31 Juillet 1929	
Deutschland — <i>Allemagne</i>	7.24	8.00	8	8 ¹ / ₂	8 ¹ / ₂	8 ¹ / ₂	25 Avril 1929	
Frankreich — <i>France</i>	6.46	5.55	5 ¹ / ₂	5 ¹ / ₂	5 ¹ / ₂	5 ¹ / ₂	19 Janvier 1928	
Italien — <i>Italie</i>	7.00	5.95	5 ¹ / ₂	7	7	7	14 Mars 1929	
Jugoslawien — <i>Yougoslavie</i>	8.00	8.00	8	8	8	8	25 Octobre 1924	
Niederlande — <i>Pays-Bas</i>	4.56-5.56	5-6	5-6	6-7	6-7	6-7	25 Mars 1929	
Oesterreich — <i>Autriche</i>	6.84-7.34	6.71-7.26	7-7 ¹ / ₂	8-8 ¹ / ₂	8-8 ¹ / ₂	8-8 ¹ / ₂	24 Avril 1929	
Polen — <i>Pologne</i>	9.72	9.00	9	10	10	10	19 Avril 1929	
Rumänien — <i>Roumanie</i>	7.00	7.00	7	10 ¹ / ₂	10 ¹ / ₂	10 ¹ / ₂	14 Mai 1929	
Spanien — <i>Espagne</i>	4.50-5.50	4.11-5.50	4-5 ¹ / ₂	4 ¹ / ₂ -6	4 ¹ / ₂ -6	4 ¹ / ₂ -6	19 Décembre 1928	
Tschechoslowakei — <i>Tchécoslovaquie</i>	6.09-6.59	6.00-6.50	6-6 ¹ / ₂	6-6 ¹ / ₂	6-6 ¹ / ₂	6-6 ¹ / ₂	8 Mars 1927	

Markt schweizerischer Staatsanleihen — Marché des fonds d'Etat fédéraux

10

Notierungen an der Zürcher Börse <i>Cours de la Bourse de Zurich</i>	Fälligkeit <i>Echéance</i>	Emissions- kurs <i>Cours d'émission</i>	Juin 1929 <i>Letzter Kurs Dernier cours</i>	Juillet 1929			Janvier-Juillet 1929	
				Höchster Kurs <i>Maximum</i>	Tiefster Kurs <i>Minimum</i>	Letzter Kurs <i>Dernier cours</i>	Höchster Kurs <i>Maximum</i>	Tiefster Kurs <i>Minimum</i>
1	2	3	4	5	6	7	8	9
3 0/0 Eidg. Anleihe 1903	1906-1940	—	83.60	84.25	83.50	83.60	84.25	82.30
3 1/2 0/0 Oblig. S.B.B., Serie A-K	1911-1962	—	87.40	87.70	87.40	87.40	88.85	86.50
III. 4 1/2 0/0 Mob.-Anl. 1915	1926-1955	96 1/2	98.50	99.—	98.60	98.75	99.50c	97.60
VI. 4 1/2 0/0 " " 1917	1932	96	99.—	99.20c	99.—	99.—	99.30	98.50
VII. 4 1/2 0/0 " " 1917	1934	96	99.—	99.20	99.10	99.10	99.35	98.25
VIII. 5 0/0 " " 1917	1948	100	101.80	102.10	101.75	101.90	102.90	101.—
5 1/2 0/0 Staatsanl. 1922	1930	100	100.60	100.65	100.50	100.60	101.—	100.50
4 0/0 " " 1922	1932	97 1/2	97.60	97.65	97.50	97.60	97.90	97.—
5 0/0 " " 1923	1931	100	100.75	101.—	100.50	101.—	102.10c	100.30
5 0/0 " " 1924	1935	96	102.30	102.80	102.30	102.40	104.50	102.—
5 0/0 " " 1925	1940	98	102.80	104.25	102.60	104.25	105.—	102.—
4 1/2 0/0 " " 1926	1941	98	99.—	99.35c	99.10	99.25	99.80	98.25
4 1/2 0/0 " " 1927	1942	97	99.10	99.20	98.90	99.10	99.75	98.25

**Geldkurs und Rentabilität der 3 1/2 0/0 Obligationen schweizerische Bundesbahnen, Serie A-K, am Monatsende
Cours (demande) et rendement des obligations Chemins de fer fédéraux 3 1/2 0/0, Série A-K, en fin de mois**

11

1	Kurs — Cours					Rentabilität — Rendement				
	1925	1926	1927	1928	1929	1925	1926	1927	1928	1929
	2	3	4	5	6	7	8	9	10	11
Janvier	80.—	83.50	84.25	86.30	88.25	4.93	4.68	4.62	4.46	4.33
Février	79.40	83.50	83.70	86.—	88.—	4.98	4.68	4.66	4.48	4.35
Mars	79.—	83.05	83.75	86.35	87.10	5.01	4.72	4.66	4.45	4.42
Avril	78.95	83.05	83.55	86.65	87.60	5.02	4.72	4.67	4.43	4.38
Mai	80.20	83.00	84.40	86.10	87.40	4.91	4.72	4.61	4.47	4.40
Juin	80.25	83.80	84.—	86.50	87.40	4.91	4.66	4.64	4.44	4.40
Juillet	82.15	85.85	83.80	85.70	87.40	4.75	4.49	4.66	4.50	4.40
Août	81.80	84.75	84.35	86.60		4.78	4.58	4.62	4.44	
Septembre	81.65	83.60	84.50	86.75		4.79	4.67	4.60	4.42	
Octobre	82.20	83.40	83.80	86.60		4.75	4.69	4.66	4.44	
Novembre	81.70	81.80	85.60	87.10		4.79	4.82	4.51	4.40	
Décembre	82.75	83.65	86.40	88.80		4.71	4.67	4.45	4.27	

Börsenumsätze¹⁾ — Mouvements des bourses¹⁾

12

1	Basel - Bâle		Genf - Genève		Zürich ²⁾ — Zurich ²⁾					
	Umsatz in Mill. Fr. <i>Mouvement en millions de frs.</i>		Anzahl der bezahlten Kurse <i>Total des cours cotés</i>				Umsatz in Millionen Fr. <i>Mouvement en millions de frs.</i>			
	1928	1929	1928	1929	1927	1928	1929	1927	1928	1929
2	3	4	5	6	7	8	9	10	11	
Janvier	333.5	161.0	7 121	6 454	9 895	11 641	7 550	873.8	1 008.6	642.5
Février	218.5	141.9	6 534	5 522	9 649	9 467	6 437	705.9	857.2	576.8
Mars	245.6	146.1	6 530	5 116	9 258	9 488	7 346	694.7	987.1	690.2
Avril	274.3	110.1	5 843	4 954	9 308	8 368	7 413	760.6	953.1	589.3
Mai	268.6	121.1	7 083	4 707	10 137	10 561	7 494	913.3	1 165.4	617.9
Juin	206.6	112.1	5 553	4 752	7 766	8 000	6 765	559.5	1 043.0	596.4
Juillet	142.9	93.9	4 144	4 516	7 199	6 278	5 159	566.0	617.4	
Août	197.1		4 405		7 984	7 186		621.6	647.6	
Septembre	207.3		4 851		9 867	7 056		1 036.6	716.2	
Octobre	191.0		6 138		11 026	8 344		1 075.4	780.6	
Novembre	199.0		6 355		9 018	9 051		714.6	786.8	
Décembre	148.0		5 207		9 629	6 295		932.9	558.3	
Janvier-Juin	1 547.1	792.3	38 664	31 505	56 013	57 525	43 005	4 507.8	6 014.4	3 713.1
Janvier-Juillet	1 690.0	886.2	42 808	36 021	63 212	63 803	48 164	5 073.3	6 631.8	—
Année	2 632.4		69 764		110 736	101 735		9 454.4	10 121.8	

¹⁾ Die Zahlen der drei Plätze sind unter sich nicht vergleichbar. — *Une comparaison ne peut pas être faite entre les données de ces trois places.*

²⁾ Mit Einschluss der ausserbörslichen Abschlüsse — *Transactions hors bourse y comprises.*

Schweizerischer Börsenindex — Index des bourses suisses

13

Am 25. des Monats <i>Au 25 du mois</i>	12 Obligationen (Bund und S. B. B.) <i>12 obligations (Confédération et C. F. F.)</i>				Aktien — <i>Actions</i>							
					111 Aktien <i>111 actions</i>				davon 30 Industrieaktien <i>dont 30 actions industrielles</i>			
	In Prozenten des Nominalwertes* <i>En pour-cent de la valeur nominale*</i>				In Prozenten des einbezahlten Aktienkapitals <i>En pour-cent du capital-actions versé</i>							
	1926	1927	1928	1929	1926	1927	1928	1929	1926	1927	1928	1929
1	2	3	4	5	6	7	8	9	10	11	12	13
Janvier . . .	92.28	93.64	94.69	95.24	145.17	169.64	210.51	211.56	153.73	185.07	242.59	254.05
Février . . .	92.47	93.45	94.59	94.55	147.91	176.40	208.93	210.08	157.76	197.03	242.25	249.25
Mars . . .	92.66	93.25	94.22	94.24	148.61	175.02	200.46	201.62	159.81	197.92	241.64	239.21
Avril . . .	91.70	93.25	94.66	95.69	150.21	180.60	206.30	195.47	157.69	198.05	247.42	231.29
Mai . . .	92.66	93.05	93.92	95.42	150.09	181.60	210.81	197.26	158.29	199.49	248.77	235.72
Juin . . .	93.64	91.89	92.35	94.32	155.28	175.90	207.42	199.79	168.99	189.93	243.55	245.76
Juillet . . .	96.09	91.51	92.49	94.40	156.56	177.65	205.19	199.60	168.55	193.15	239.92	243.17
Août . . .	91.89	91.51	92.80		162.50	183.05	210.68		175.79	197.55	249.52	
Septembre . .	91.89	91.13	92.10		162.92	193.59	213.07		176.89	210.90	256.12	
Octobre . . .	91.32	90.02	92.68		159.32	191.78	209.46		172.99	209.77	255.33	
Novembre . . .	89.29	91.70	93.47		160.40	191.00	208.03		175.33	213.35	251.27	
Décembre . . .	90.20	92.28	93.76		162.60	198.43	209.58		175.42	223.21	252.83	

* Unter Berücksichtigung des nominellen Zinsfusses und der Fälligkeit. — *En considération du taux nominal et de l'échéance.*

Gruppen des Aktienindexes — Groupes de l'index des actions

	Industrieaktien — <i>Actions industrielles</i>									
	Banken <i>Banques</i>	Finanz- gesell- schaften <i>Sociétés financières</i>	Versiche- rungsgesell- schaften <i>Sociétés d'assurances</i>	Diverse Unter- nehmen <i>Entreprises diverses</i>	Kraftwerke <i>Forces motrices</i>	Chem. Industrie <i>Industrie chimique</i>	Maschinen <i>Machines</i>	Lebensmittel <i>Denrées alimentaires</i>	Diverse <i>Divers</i>	
Zahl der Aktiengesellschaften ¹⁾ <i>Nombre des catégories d'actions¹⁾</i>	17	40	13	11	5	3	9	5	8	
Einbezahltes Aktienkapital (in Millionen Fr.) ¹⁾ <i>Capital-actions versé (en millions de fr.)¹⁾</i>	827.8	736.4	53.5	80.4	54.0	78.0	226.0	137.7	91.0	
	In Prozenten des einbezahlten Aktienkapitals — <i>En pour-cent du capital-actions versé</i>									
14 1928	15	16	17	18	19	20	21	22	23	
Janvier	159.43	201.14	761.99	70.88	163.01	297.00	184.33	358.64	185.41	
Février	156.19	199.58	778.91	72.31	172.56	284.19	187.13	354.01	188.96	
Mars	148.28	185.80	782.38	73.77	171.90	276.13	189.54	349.04	195.05	
Avril	149.66	187.28	921.18	81.40	165.50	289.17	194.90	349.81	213.57	
Mai	157.13	193.76	938.96	94.72	168.89	297.45	196.78	345.60	216.63	
Juin	154.65	188.73	941.76	95.63	169.44	295.77	192.47	332.12	223.02	
Juillet	153.92	187.29	926.48	100.93	166.24	302.05	191.01	320.89	215.92	
Août	156.00	190.90	952.05	102.61	167.33	306.61	200.01	335.75	228.54	
Septembre	157.68	192.00	871.94	107.63	165.67	307.58	200.98	356.62	233.75	
Octobre	158.18	185.38	821.59	105.47	169.83	308.64	197.79	356.59	225.58	
Novembre	158.51	183.27	852.50	82.40	170.54	295.41	192.87	355.48	223.36	
Décembre	162.22	184.58	831.66	79.87	170.22	293.09	194.74	354.97	232.18	
1929										
Janvier	162.97	184.75	883.21	79.62	179.64	293.15	197.08	354.22	231.90	
Février	161.00	180.50	961.18	80.22	172.89	273.83	200.83	344.57	228.09	
Mars	152.71	171.90	958.31	80.15	171.22	263.16	195.49	324.51	219.44	
Avril	151.83	164.80	962.95	77.81	162.67	257.80	194.19	303.14	213.69	
Mai	152.52	168.24	962.93	78.93	162.61	266.11	194.14	318.88	210.76	
Juin	153.54	169.19	935.80	78.20	161.00	272.14	201.38	358.20	213.54	
Juillet	155.48	176.40	934.96	77.23	161.06	263.28	202.76	352.00	210.36	

¹⁾ Im Juli — *En juillet 1929.*

Emission von Obligationenanleihen im Juli 1929 — Emissions d'emprunts en juillet 1929

(Ohne Gewähr für Vollständigkeit — *Omissions réservées*)

14

1	Zins- fuss <i>Taux</i>	Emis- sions- kurs <i>Cours d'émission</i>	Rendite <i>Rende- ment</i>	Fällig- keit <i>Eché- ance</i>	Künd- bar <i>Dénon- çable</i>	Nomi- nalwert <i>Valeur nomi- nale</i>	Emis- sions- wert <i>Valeur d'émis- sion</i>	Kon- version <i>Con- version</i>	Neubean- spruchung des Marktes <i>Argent frais, demandé au marché</i>
	In Prozenten - <i>En pour-cent</i>			in Tausend Franken — <i>En milliers de francs</i>					
Schweizerische Emissionen — Emissions suisses									
Kanton Luzern	4 ³ / ₄	99 ¹ / ₂	4.80	1941	1939	5 000	4 975	5 000	(— 25)
Einwohnergemeinde Solothurn	5	99	5.12	1939	—	1 500	1 485	1 300	185
Ursina Aktiengesellschaft in Stans (früher Berneralpen-Milchgesellschaft Stalden)	5	99	5.11	1941	1937	3 000	2 970	3 000	(— 30)
Schweizerische Lokomotiv- und Ma- schinenfabrik in Winterthur	5	99	5.10	1944	1941	4 000	3 960	—	3 960
Ausländische Emissionen in der Schweiz — Emissions étrangères en Suisse									
Republik Chile, Anleihen von Fr. 25 000 000 (Schweizerwährung)	6	92	ca. 6.75	1929-61	—	14 000	12 880	—	12 880

Aktienemissionen im Juli 1929 — Emissions publiques d'actions en juillet 1929

(Ohne Gewähr für Vollständigkeit — *Omissions réservées*)

15

1	Emissions- preis <i>Prix d'émission</i>	Nominal- betrag <i>Valeur nominale</i>	Emissions- wert <i>Valeur d'émission</i>
	Fr.	in Tausend Franken <i>En milliers de francs</i>	
Schweizerische Emissionen — Emissions suisses			
Schweizerisch-Amerikanische Elektrizitäts-Gesellschaft in Zürich, Aktien Serie B von je Fr. 1.— nom., einbezahlt mit je Fr. 100.— (Einführung an den Börsen von Zürich, Basel und Genf)	120 ¹⁾	400	48 000

¹⁾ Begebungskurs des Bankenkonsortiums — *Prix d'émission du Syndicat des banques.*

Zusammenzug der Obligationenanleihen, Januar—Juli

Emissions d'emprunts janvier—juillet

(Ohne Gewähr für Vollständigkeit — *Omissions réservées*)

16

	Nominalwert <i>Valeur nominale</i>		Emissionswert <i>Valeur d'émission</i>		Konversionen <i>Conversion</i>		Neubeanspruchung des Marktes <i>Argent frais demandé au marché</i>	
	1928	1929	1928	1929	1928	1929	1928	1929
	In Tausend Franken — <i>En milliers de francs</i>							
1	2	3	4	5	6	7	8	9
Schweizerische Emissionen — <i>Emissions suisses</i>								
1. Bund und Bundesbahnen — <i>Confédération suisse et Che- mins de fer fédéraux . . .</i>	150 000	—	147 000	—	150 000	—	(—3 000)	—
2. Kantone — <i>Cantons</i>	20 000	45 000	20 000	44 512	20 000	30 000	—	14 512
3. Gemeinden — <i>Communes . .</i>	28 645	32 250	28 567	32 140	26 945	14 300	1 622	17 840
Öffentlich-rechtliche Körper- schaften — <i>Emprunts publics</i>	198 645	77 250	195 567	76 652	196 945	44 300	(—1 378)	32 352
4. Transportunternehmungen — <i>Entreprises de transports . .</i>	2 500	900	2 487	895	1 250	900	1 237	(—5)
5. Banken — <i>Banques</i>	25 000	110 000	25 000	109 025	24 500	46 615	500	62 410
6. Finanzgesellschaften — <i>Sociétés financières</i>	26 800	37 000	26 620	36 970	10 000	10 000	16 620	26 970
7. Elektrische Unternehmungen — <i>Entreprises électriques</i>	27 500	71 100	27 462	69 927	7 500	25 750	19 962	44 177
8. Diverse — <i>Divers</i>	32 580	21 450	32 535	21 404	26 450	16 500	6 085	4 904
Total 1—8	313 025	317 700	309 671	314 873	266 645	144 065	43 026	170 808
Ausländische Emissionen in der Schweiz — <i>Emissions étrangères en Suisse</i>								
Total	70 956	107 015	67 000	102 018	—	—	67 000	102 018

Zusammenzug der öffentlich aufgelegten schweizerischen Aktienemissionen, Januar—Juli

Emissions publiques d'actions suisses, janvier—juillet

(Ohne Gewähr für Vollständigkeit — *Omissions réservées*)

17

	Nominalwert <i>Valeur nominale</i>		Emissionswert <i>Valeur d'émission</i>	
	1928	1929	1928	1929
	In Tausend Franken — <i>En milliers de francs</i>			
1	2	3	4	5
1. Banken — <i>Banques</i>	81 000	78 263	93 061	95 832
	8 000*		10 480*	
2. Finanzgesellschaften — <i>Sociétés financières</i>	63 500	134 818	65 554	261 285
		76 400*		191 400*
3. Versicherungsgesellschaften — <i>Sociétés d'assurances</i>	9 000	25 000	5 280	30 950
4. Diverse — <i>Divers</i>	30 849	40 390	33 907	61 232
Total 1—4	184 349	278 471	197 802	449 299
	8 000*	76 400*	10 480*	191 400*

* Neueinführungen an schweizerischen Börsen, soweit sie in den bisherigen Emissionszahlen nicht schon enthalten sind. Diese Angaben sind in den vorgestellten Beträgen inbegriffen. — *Actions admises à des bourses suisses et qui ne figuraient pas jusqu'ici dans notre statistique des émissions. Ce montant est compris dans le chiffre qui le précède.*

Schweizerische Zolleinnahmen
Recettes des douanes suisses

18

	1925	1926	1927	1928	1929
	In Tausend Fr. — En milliers de frs.				
1	2	3	4	5	6
Janvier . . .	15 609	15 763	14 107	57 552	55 504
Février . . .	15 074	15 376	14 269		
Mars . . .	16 554	18 918	17 885		
Avril . . .	16 037	16 548	17 201		
Mai . . .	15 833	16 621	17 221	60 037	67 822
Juin . . .	15 342	16 325	16 850		
Juillet . . .	15 324	16 243	15 677	57 411	
Août . . .	13 869	15 765	16 344		
Septembre . . .	15 834	16 803	17 633		
Octobre . . .	19 770	19 424	21 210	61 539	
Novembre . . .	16 253	17 025	19 008		
Décembre . . .	21 613	19 604	22 106		
Janv.-Juin . . .	94 449	99 551	97 533	117 589	123 326
Année . . .	197 112	204 415	209 511	236 539	
Verrechnung von provisorisch erhobenen Zöllen Décompte des droits perçus provisoirement	—	3 128	3 269	—	
Total	197 112	207 543	212 780	236 539	
Tabakzölle — Droits sur les tabacs					
Année . . .	20 287	18 726	21 362	21 357	

Ertrag der eidgenössischen Stempelabgaben
Rendement des droits de timbre fédéraux

19

	1925	1926	1927	1928	1929
	In Tausend Fr. — En milliers de frs.				
1	2	3	4	5	6
Janvier . . .	3 490	4 688	4 629	18 076	25 728
Février . . .	2 728	2 404	5 309		
Mars . . .	3 742	4 204	4 937		
Avril . . .	6 044	6 338	7 171		
Mai . . .	2 744	3 614	4 405	20 416	22 332
Juin . . .	3 998	4 274	3 632		
Juillet . . .	4 576	5 506	6 316	12 748	
Août . . .	2 139	2 301	2 991		
Septembre . . .	3 087	3 741	2 767		
Octobre . . .	4 021	5 161	6 227	16 210	
Novembre . . .	2 813	4 858	3 714		
Décembre . . .	3 857	5 530	4 101		
Janvier-Juin . . .	22 746	25 522	30 083	38 492	48 060
Année . . .	43 239	52 619	56 199	67 450*	

* ohne Fr. 18 817 864 Nachholungsstempel (s. Mon.-Ber. 1929 No. 3 Tab. 20) — non compris Fr. 18 817 864 timbre à récupérer (voir Bull. mens. 1929, No. 3, tableau 20).

Spezifikation der Stempelabgaben — Rendement des droits de timbre selon les sources

20

Abgabe auf Droit de timbre sur	II. Quartal			Janvier-Juin		
	1927	1928	1929	1927	1928	1929
	In Tausend Franken — En milliers de francs					
1	2	3	4	5	6	7
1. Inländischen Obligationen <i>Obligations suisses</i>	1 298	1 705	2 620	2 222	3 377	5 997
2. Inländischen Aktien <i>Actions suisses</i>	1 310	5 502	6 172	3 185	9 228	13 366
3. Inländischen genossenschaftlichen Stammanteilen <i>Parts de capital des sociétés coopératives suisses</i>	38	55	36	316	399	1 020
4. Ausländischen Wertpapieren <i>Titres étrangers</i>	1 178	402	369	2 502	689	1 209
5. Umsatz inländischer Wertpapiere <i>Négociations de titres suisses</i>	140	197	313	358	382	594
6. Umsatz ausländischer Wertpapiere <i>Négociations de titres étrangers</i>	645	863	1 251	1 177	1 537	2 904
7. Wechseln und wechselähnlichen Papieren <i>Effets de change et effets analogues</i>	775	945	968	1 616	1 826	1 914
8. Prämienquittungen <i>Quittances de primes d'assurance</i>	1 371	1 494	1 355	2 225	2 429	2 404
9. Frachtkunden <i>Documents en usage dans les transports</i>	601	643	620	1 316	1 409	1 402
Total 1—9	7 356	11 806	13 704	14 917	21 276	30 810
10. Coupons von inländischen Obligationen <i>Coupons d'obligations suisses</i>	2 595	2 819	2 916	5 746	5 895	6 102
11. Coupons von inländischen Aktien <i>Coupons d'actions suisses</i>	3 689	4 576	5 139	6 563	9 363	9 302
12. Coupons von inländ. genossenschaftl. Stammanteilen <i>Coupons de parts de capital des soc. coopératives suisses</i>	244	281	121	354	383	489
13. Coupons von ausländischen Wertpapieren <i>Coupons de titres étrangers</i>	1 322	930	445	2 498	1 568	1 345
Total 10—13	7 850	8 606	8 621	15 161	17 209	17 238
14. Bussen <i>Amendes</i>	2	4	7	5	7	12
Total 1—14	15 208	20 416	22 332	30 083	38 492	48 060
Davon Abgaben auf Dont droit de timbre sur						
inländischen Papieren — <i>titres suisses</i>	12 063	18 221	20 267	23 906	34 698	42 602
ausländischen Papieren — <i>titres étrangers</i>	3 145	2 195	2 065	6 177	3 794	5 458

Betriebsergebnisse der schweizerischen Bundesbahnen¹⁾ — Résultats d'exploitation des Chemins de fer fédéraux¹⁾

21

1	1927	1928	1929	1927	1928	1929	1927	1928	1929
	Personenverkehr — <i>Voyageurs</i>			Güterverkehr — <i>Marchandises</i>			Einnahmen aus dem Personenverkehr <i>Recettes de transport des voyageurs</i>		
	Anzahl in Tausend — <i>Nombres en milliers</i>			In Tausend Tonnen — <i>En milliers de tonnes</i>			In Tausend Fr. — <i>En milliers de frs.</i>		
1	2	3	4	5	6	7	8	9	10
Janvier . . .	8 770	9 502	10 256	1 253	1 350	1 340	9 485	10 212	10 357
Février . . .	7 610	8 504	8 851	1 309	1 397	1 216	8 459	9 364	8 939
Mars	9 927	10 107	11 995	1 476	1 658	1 646	10 032	10 283	11 386
Avril	9 757	10 699	9 652	1 357	1 385	1 648	12 868	13 992	12 624
Mai	8 983	9 750	10 083	1 470	1 587	1 610	11 692	12 717	13 154
Juin	9 595	9 412	9 888	1 526	1 658	1 682	12 554	12 468	13 098
Juillet . . .	10 400	11 000		1 524	1 691		16 579	18 001	
Août	10 531	10 560		1 535	1 726		16 763	16 826	
Septembre . .	8 964	10 183		1 565	1 663		13 457	15 455	
Octobre . . .	10 650	10 664		1 727	1 807		11 901	11 993	
Novembre . . .	8 397	8 831		1 589	1 672		8 795	9 049	
Décembre . . .	9 481	10 566		1 536	1 455		10 236	11 007	
Janvier-Juin .	54 642	57 974	60 725	8 391	9 035	9 142	65 090	69 036	69 558
Année	113 065	119 778		17 867	19 049		142 821	151 367	
	Einnahmen aus dem Güterverkehr <i>Recettes de transport des marchandises</i>			Total der Transporteinnahmen <i>Total des recettes de transport</i>			Ertrag pro Kilometer <i>Produit par kilomètre</i>		
	In Tausend Fr. — <i>En milliers de frs.</i>						In Franken — <i>En francs</i>		
1	2	3	4	5	6	7	8	9	10
Janvier . . .	15 088	16 108	16 871	24 572	26 319	27 228	8 352	8 946	9 255
Février . . .	15 955	16 996	15 291	24 414	26 360	24 230	8 298	8 960	8 236
Mars	19 703	21 680	22 085	29 735	31 963	33 471	10 107	10 864	11 377
Avril	17 105	17 935	20 366	29 973	31 927	32 990	10 188	10 852	11 213
Mai	18 447	19 424	19 908	30 140	32 142	33 062	10 245	10 925	11 238
Juin	20 568	21 557	21 776	33 122	34 024	34 874	11 258	11 565	11 854
Juillet	19 181	20 047		35 760	38 048		12 155	12 932	
Août	19 202	20 458		35 966	37 284		12 225	12 673	
Septembre . . .	21 406	22 361		34 863	37 816		11 850	12 854	
Octobre	21 228	22 191		33 129	34 185		11 261	11 619	
Novembre . . .	19 159	20 201		27 954	29 250		9 502	9 942	
Décembre . . .	20 134	21 339		30 370	32 346		10 323	10 995	
Janvier-Juin .	106 866	113 700	116 297	171 956	182 735	185 855	58 448	62 112	63 173
Année	227 176	240 297		369 998	391 664		125 764	133 127	
	Betriebseinnahmen <i>Recettes d'exploitation</i>			Betriebsausgaben ²⁾ <i>Dépenses d'exploitation²⁾</i>			Betriebsüberschuss <i>Excédent d'exploitation</i>		
	In Tausend Franken — <i>En milliers de francs</i>								
1	2	3	4	5	6	7	8	9	10
Janvier . . .	26 697	28 620	29 619	22 856	22 949	23 184	3 841	5 671	6 435
Février . . .	26 372	28 452	26 374	19 689	20 829	20 750	6 683	7 623	5 624
Mars	31 962	34 150	35 548	20 842	20 883	21 182	11 121	13 267	14 366
Avril	32 125	34 427	35 854	20 697	20 697	21 251	11 428	13 730	14 603
Mai	32 205	34 353	35 204	21 017	20 896	21 298	11 187	13 457	13 906
Juin	35 426	36 613	37 191	21 686	21 543	21 824	13 741	15 070	15 367
Juillet	37 936	40 305		22 511	22 440		15 425	17 865	
Août	37 967	39 363		20 741	20 663		17 225	18 700	
Septembre . . .	36 847	40 105		20 662	21 056		16 185	19 049	
Octobre	35 495	36 732		20 510	20 943		14 985	15 789	
Novembre . . .	29 892	31 393		20 396	21 059		9 496	10 334	
Décembre . . .	32 601	35 655		19 543	19 796		13 058	15 859	
Janvier-Juin .	184 787	196 615	199 790	126 787	127 797	129 489	58 001	68 818	70 301
Année	395 525	420 168		251 150	253 754		144 375	166 414	

¹⁾ Die Ergebnisse der drei letzten Monate sind nicht endgültig. — *Les résultats des trois derniers mois ne sont pas définitifs.*
²⁾ Unter Ausschluss der Ausgaben zulasten der Spezialfonds. — *A l'exclusion des dépenses à la charge des fonds spéciaux.*

Betriebsergebnisse der schweizerischen Post-, Telegraphen- und Telefonverwaltung
Résultats d'exploitation de l'Administration des postes, des télégraphes et des téléphones suisses

22

	1927	1928	1929	1927	1928	1929	1927	1928	1929
	Betriebserträge <i>Recettes d'exploitation</i>			Betriebskosten <i>Frais d'exploitation</i>			Saldo der Betriebsrechnung <i>Solde du compte d'exploitation</i>		
	In Tausend Franken — <i>En milliers de francs</i>								
Postverwaltung — Administration des postes									
	2	3	4	5	6	7	8	9	10
Janvier	10 106	10 823	11 466	9 660	10 078	10 151	+ 446	+ 745	+ 1 315
Février	9 550	10 149	10 045	9 614	10 100	10 145	— 64	+ 49	— 100
Mars	10 698	11 464	11 431	9 785	10 154	10 340	+ 913	+ 1 310	+ 1 091
Avril	10 669	10 699	11 319	10 101	10 128	10 362	+ 568	+ 571	+ 957
Mai	10 546	11 270	11 511	10 118	10 260	10 504	+ 428	+ 1 010	+ 1 007
Juin	10 802	11 387	11 693	10 186	10 239	10 670	+ 616	+ 1 148	+ 1 023
Juillet	12 140	12 546		10 475	10 481		+ 1 665	+ 2 065	
Août	12 242	12 960		10 344	10 536		+ 1 898	+ 2 424	
Septembre	11 501	11 484		10 207	10 335		+ 1 294	+ 1 149	
Octobre	11 231	12 064		10 202	10 365		+ 1 029	+ 1 699	
Novembre	11 264	11 559		10 049	10 359		+ 1 215	+ 1 200	
Décembre	15 177	15 042		10 207	10 474		+ 4 970	+ 4 568	
Janvier-Juin	62 371	65 792	67 465	59 464	60 959	62 172	+ 2 907	+ 4 833	+ 5 293
Année	135 926	141 447		120 948	123 509		+ 14 978	+ 17 938	
Telegraphen- und Telefonverwaltung — Administration des télégraphes et des téléphones									
Janvier	5 349	5 590	6 085	3 009	2 806	3 057	+ 2 340	+ 2 784	+ 3 028
Février	5 197	5 575	5 795	3 081	3 059	3 068	+ 2 116	+ 2 516	+ 2 727
Mars	5 655	5 913	6 246	3 175	2 968	3 078	+ 2 480	+ 2 945	+ 3 168
Avril	5 592	5 680	6 345	3 132	2 951	3 143	+ 2 460	+ 2 729	+ 3 202
Mai	5 750	5 996	6 378	3 234	2 888	3 222	+ 2 516	+ 3 108	+ 3 156
Juin	5 741	5 985	6 335	3 292	2 992	3 390	+ 2 449	+ 2 993	+ 2 945
Juillet	5 931	6 116		3 291	2 981		+ 2 640	+ 3 135	
Août	5 951	6 143		3 198	3 004		+ 2 753	+ 3 139	
Septembre	6 021	6 138		3 084	2 995		+ 2 937	+ 3 143	
Octobre	5 971	6 214		3 188	2 920		+ 2 783	+ 3 294	
Novembre	5 591	5 821		3 102	2 929		+ 2 489	+ 2 892	
Décembre	6 122	5 997		3 024	3 375		+ 3 098	+ 2 622	
Janvier-Juin	33 284	34 739	37 184	18 923	17 664	18 958	+ 14 361	+ 17 075	+ 18 226
Année	68 871	71 168		37 810	35 868		+ 31 061	+ 35 300	

Die Angaben für das laufende Jahr sind nicht endgültig. — *Les données pour l'année courante ne sont pas définitives.*

Stempelungen von Uhrgehäusen — Boîtes de montres poinçonnées

23

1	Goldene <i>Boîtes or</i>		Silberne <i>Boîtes argent</i>		Platin <i>Boîtes platine</i>		Total	
	1928	1929	1928	1929	1928	1929	1928	1929
	2	3	4	5	6	7	8	9
Janvier	117 901	123 317	113 203	95 635	747	702	231 851	219 654
Février	139 119	120 170	121 535	99 994	1 039	756	261 693	220 920
Mars	139 807	115 395	132 459	100 868	757	593	273 023	216 856
Avril	128 034	134 446	113 540	98 899	651	755	242 225	234 100
Mai	134 680	122 643	133 568	93 862	814	772	269 062	217 277
Juin	133 219	110 832	126 598	85 913	692	664	260 509	197 409
Juillet	138 349	107 638	124 326	87 451	1 076	679	263 751	195 768
Août	138 016		123 759		758		262 533	
Septembre	123 661		112 244		753		236 658	
Octobre	88 149		132 978		904		222 031	
Novembre	166 682		132 238		824		299 744	
Décembre	135 163		100 403		626		236 192	
Janvier-Juillet	931 109	834 441	865 229	662 622	5 776	4 921	1 802 114	1 501 984
Année	1 582 780		1 466 851		9 641		3 059 272	

Umsätze der Seidentrocknungsanstalten — *Mouvements des établissements de conditionnement de la soie*

	Basel — Bâle					Zürich — Zurich				
	1925	1926	1927	1928	1929	1925	1926	1927	1928	1929
	in kg									
1	2	3	4	5	6	7	8	9	10	11
Janvier . . .	26 319	9 173	20 543	25 037	34 279	82 559	58 245	79 868	88 449	96 769
Février . . .	22 139	10 125	18 451	23 953	27 299	68 459	65 359	71 168	80 670	64 972
Mars . . .	17 769	13 463	19 499	23 905	23 435	74 633	57 954	81 712	92 461	63 574
Avril . . .	15 125	7 817	22 555	15 428	22 781	61 394	59 269	71 214	73 887	54 015
Mai . . .	12 610	10 062	31 720	16 240	17 110	59 231	53 628	84 371	75 310	42 204
Juin . . .	13 068	10 429	29 155	18 786	17 557	57 160	65 881	93 424	83 770	44 836
Juillet . . .	10 365	11 899	25 861	22 716	14 559	70 864	63 734	84 326	61 905	48 682
August . . .	11 663	11 125	23 489	21 000		51 865	39 972	69 789	61 434	
September . . .	20 414	13 523	24 693	26 460		76 366	57 376	71 115	77 972	
October . . .	17 630	21 053	34 136	45 906		96 737	70 664	85 766	95 564	
November . . .	14 269	20 793	25 005	43 677		76 144	67 743	79 003	104 797	
Décembre . . .	16 353	16 715	23 240	45 623		62 450	66 279	72 624	89 429	
Janvier-Juillet Total	117 395 197 724	72 968 156 177	167 784 298 347	146 065 328 731	157 020	474 300 837 862	424 070 726 104	566 083 944 380	556 452 985 648	415 052

24

Schweizerischer Postcheck- und Giroverkehr — *Mouvement des comptes de chèques et de virements postaux suisses*

1	1928		1929	
	Juillet	Juin	Juillet	Juillet
Anzahl der Rechnungsinhaber — <i>Nombre de titulaires de comptes</i>	71 606	76 230	76 405	
Anzahl der Konten der Postverwaltung. — <i>Nombre de comptes de l'Administration postale</i>	218	230	230	
	In Millionen Franken — <i>En millions de francs</i>			
Bare Einzahlungen — <i>Versements en espèces</i>	320.0	294.2	357.0	
Bare Auszahlungen — <i>Païements en espèces</i>	307.7	289.6	341.9	
Giroverkehr — <i>Virements: Schweiz — Suisse</i>	1 518.8	1 478.5	1 732.7	
<i>Ausland — Etranger</i>	3.8	4.8	5.2	
Gesamtumsatz — <i>Mouvement total</i>	2 150.8	2 067.1	2 436.8	
Anlagen in Obligationen — <i>Placements en obligations</i>	117.9	123.5	123.5	
Guthaben beim Eidgenössischen Finanzdepartement — <i>Avoir auprès du Département fédéral des finances</i>	30.0	29.9	39.3	
Guthaben auf den Girokonten der Nationalbank — <i>Avoir en compte de virements de la Banque nationale suisse</i>	0.5	0.5	0.5	
Kassenbestände — <i>Avoir en caisse</i>	17.5	12.4	15.6	
Guthaben der Rechnungsinhaber — <i>Avoir des titulaires de comptes</i>	165.9	166.3	178.9	
Konten der Postverwaltung — <i>Comptes de l'Administration des postes</i>	4.1	3.9	4.5	
Stand der Postcheckrechnungen — <i>Avoir total des comptes de chèques postaux</i>	170.0	170.2	183.4	

25

Monatsumsätze — *Mouvements mensuels*

1	Gesamtumsatz <i>Mouvement total</i>				Davon Umsatz unter Vermeidung von Barzahlungen <i>Virements sans mouvements d'espèces</i>			
	1926	1927	1928	1929	1926	1927	1928	1929
	In Millionen Franken — <i>En millions de francs</i>							
2	3	4	5	6	7	8	9	
Janvier	2 007	2 040	2 271	2 568	1 438	1 458	1 630	1 861
Février	1 571	1 664	1 876	1 932	1 122	1 195	1 354	1 400
Mars	1 707	1 761	1 967	2 024	1 208	1 250	1 417	1 473
Avril	1 743	1 814	1 868	2 155	1 247	1 298	1 321	1 543
Mai	1 734	1 860	2 069	2 248	1 231	1 331	1 488	1 632
Juin	1 711	1 824	2 006	2 067	1 211	1 299	1 439	1 483
Juillet	1 929	2 009	2 150	2 437	1 358	1 424	1 523	1 738
August	1 736	1 950	2 147		1 234	1 384	1 539	
September	1 670	1 819	1 951		1 177	1 290	1 399	
October	1 798	1 984	2 211		1 277	1 412	1 576	
November	1 889	2 085	2 244		1 344	1 504	1 629	
Décembre	2 000	2 193	2 274		1 412	1 552	1 611	
Janvier-Juillet Année	12 402 21 495	12 972 23 003	14 207 25 034	15 431	8 815 15 259	9 255 16 397	10 172 17 926	11 130

Giroverkehr der Schweizerischen Nationalbank — Virements de la Banque nationale suisse

26

1	Gesamtumsatz <i>Mouvement total</i>					Davon Umsatz unter Vermeidung von Barzahlungen <i>Virements sans mouvements d'espèces</i>				
	1925	1926	1927	1928	1929	1925	1926	1927	1928	1929
	In Millionen Franken — <i>En millions de francs</i>									
Janvier . . .	5 350	4 823	5 457	6 892	7 697	5 121	4 599	5 214	6 625	7 434
Février . . .	4 625	4 959	6 244	6 483	6 250	4 423	4 756	5 998	6 238	6 027
Mars	5 012	6 121	6 741	7 047	6 380	4 799	5 887	6 478	6 763	6 125
Avril	4 349	5 513	6 684	6 163	6 908	4 140	5 294	6 431	5 908	6 649
Mai	4 227	5 281	6 831	7 030	6 106	4 013	5 081	6 576	6 762	5 868
Juin	4 496	4 718	5 826	7 188	5 683	4 284	4 489	5 583	6 902	5 449
Juillet	4 915	4 954	6 281	7 156	7 241	4 682	4 715	6 026	6 893	6 959
Août	4 412	4 649	5 571	6 010		4 214	4 432	5 321	5 751	
Septembre . .	4 633	5 355	6 539	6 161		4 430	5 115	6 280	5 914	
Octobre	5 167	5 471	6 711	6 661		4 943	5 238	6 454	6 395	
Novembre . . .	5 255	5 817	6 285	6 270		5 045	5 580	6 040	6 006	
Décembre . . .	5 765	6 094	6 893	6 402		5 484	5 811	6 584	6 092	
Janvier-Juillet.	32 974	36 369	44 064	47 959	46 265	31 462	34 821	42 306	46 091	44 511
Année	58 206	63 755	76 063	79 463		55 578	60 997	72 985	76 249	

Umsätze der schweizerischen Abrechnungsstellen — Mouvement des chambres de compensation en Suisse

27

1	Stück — <i>Nombre</i>					Betrag in Millionen Franken <i>Montant en millions de francs</i>				
	1925	1926	1927	1928	1929	1925	1926	1927	1928	1929
	2	3	4	5	6	7	8	9	10	11
Janvier . . .	148 170	135 204	149 928	157 647	152 990	1 203.1	1 126.4	1 239.4	1 341.8	1 216.8
Février . . .	126 586	123 361	136 064	141 646	127 334	1 030.1	1 070.8	1 301.8	1 238.9	1 071.1
Mars	135 964	143 223	150 187	149 810	125 781	1 143.4	1 359.6	1 476.5	1 302.9	1 080.1
Avril	131 893	131 065	145 667	142 515	150 447	1 025.4	1 131.4	1 390.0	1 268.8	1 220.1
Mai	133 994	130 355	154 162	153 532	143 441	1 027.8	1 197.5	1 406.2	1 248.5	1 059.8
Juin	138 087	138 250	148 577	150 310	132 067	1 025.2	1 056.0	1 245.8	1 364.1	1 137.7
Juillet	140 402	141 990	145 727	146 969	150 247	1 069.8	1 084.4	1 269.7	1 326.8	1 251.6
Août	127 061	131 619	150 525	142 911		971.5	955.6	1 116.8	1 140.5	
Septembre . .	130 646	131 479	143 881	129 168		1 092.8	994.1	1 264.7	1 056.2	
Octobre	143 107	140 625	151 717	157 401		1 221.5	1 178.1	1 313.5	1 326.5	
Novembre . . .	135 519	153 399	152 216	146 230		1 129.2	1 244.5	1 283.0	1 083.1	
Décembre . . .	141 749	152 353	156 512	143 101		1 246.2	1 219.5	1 346.2	1 050.6	
Janvier-Juillet.	955 096	943 448	1 030 312	1 042 429	982 307	7 524.3	8 026.1	9 328.4	9 090.8	8 037.2
Année	1 633 178	1 652 923	1 785 163	1 761 240		13 185.0	13 617.9	15 652.6	14 747.7	

1	Stück — <i>Nombre</i>					Betrag in Millionen Franken <i>Montant en millions de francs</i>				
	1928		1929			1928		1929		
	<i>Juillet</i>	<i>Avril</i>	<i>Mai</i>	<i>Juin</i>	<i>Juillet</i>	<i>Juillet</i>	<i>Avril</i>	<i>Mai</i>	<i>Juin</i>	<i>Juillet</i>
	2	3	4	5	6	7	8	9	10	11
Basel — <i>Bâle</i>	18 338	19 784	18 814	18 318	19 421	439.8	342.5	306.1	362.4	335.9
Bern — <i>Berne</i>	5 673	6 100	6 135	5 306	6 767	17.4	19.2	21.0	19.8	22.4
La Chaux-de-Fonds	3 876	4 466	4 486	3 508	4 992	8.5	9.1	9.3	6.4	11.0
Genf — <i>Genève</i>	23 082	23 600	22 420	20 025	25 282	425.1	390.5	324.8	372.7	456.5
Lausanne	6 993	7 837	7 168	6 394	7 781	19.8	19.0	16.2	13.6	16.2
Neuenburg — <i>Neuchâtel</i>	1 247	1 435	1 094	935	1 400	2.8	3.5	2.8	2.6	2.6
St. Gallen — <i>St-Gall</i> . . .	5 507	5 565	5 202	4 608	5 333	27.8	22.9	20.0	17.1	20.8
Zürich — <i>Zurich</i>	82 253	81 660	78 122	72 973	79 271	386.1	413.4	360.1	343.6	386.2
Total	146 969	150 447	143 441	132 067	150 247	1 326.8	1 220.1	1 059.8	1 137.7	1 251.6

Einnahmen aus dem Personenverkehr einiger Bahnen mit starkem Fremdenverkehr ¹⁾
Recettes provenant du transport des voyageurs sur quelques lignes de chemin de fer avec fort mouvement touristique¹⁾

28

	Rhätische Bahn			Stansstad-Engelberg			Lugano-Monte San Salvatore			Montreux-Oberland bernois			Arth-Rigi-Bahn		
	1927	1928	1929	1927	1928	1929	1927	1928	1929	1927	1928	1929	1927	1928	1929
In Tausend Franken — En milliers de francs															
1	2	3	4	5	6	7	8	9	10	11	12	13	14	15	16
Janvier . . .	786	876	919	35	41	44	—	—	—	122	129	158	—	—	7
Février . . .	635	805	640	24	26	30	—	—	—	93	100	111	—	—	5
Mars . . .	366	327	426	17	17	25	10	9	12	89	95	94	1	2	3
Avril . . .	304	346	332	19	20	19	30	30	21	101	110	111	—	3	1
Mai . . .	313	333	335	22	22	24	22	23	25	148	154	160	10	11	13
Juin . . .	488	493	459	49	51	47	15	16	17	152	182	182	28	38	30
Juillet . . .	1014	1038		78	86	88	18	14	29	280	305		54	84	
Août . . .	1007	1097		93	96		22	20		313	325		62	74	
Septembre . . .	456	440		41	42		26	22		168	173		21	28	
Octobre . . .	314	326		11	12		19	18		90	89		10	7	
Novembre . . .	282	265		8	8		3	3		80	69		2	1	
Décembre . . .	757	899		20	20		—	1		124	147		3	3	
Janv.-Juin . . .	2892	3180	3111	166	177	189	77	78	75	705	770	816	39	54	59
Janv.-Juillet . . .	3906	4218	—	244	263	277	95	92	104	985	1075	—	93	138	
Total	6722	7245		417	441		165	156		1760	1878		191	251	

¹⁾ Die Ergebnisse der drei letzten Monate sind nicht endgültig. — *Les résultats des trois derniers mois ne sont pas définitifs.*

Beförderte Personen einiger Bahnen mit starkem Fremdenverkehr ¹⁾
Nombre des personnes transportées sur quelques lignes de chemin de fer avec fort mouvement touristique¹⁾

29

	Stansstad-Engelberg			Lugano-Monte San Salvatore			Montreux-Oberland bernois			Arth-Rigi-Bahn		
	1927	1928	1929	1927	1928	1929	1927	1928	1929	1927	1928	1929
1	2	3	4	5	6	7	8	9	10	11	12	13
Janvier . . .	27 000	24 000	22 666	—	—	—	72 000	83 000	95 000	—	—	3 200
Février . . .	21 000	20 000	19 569	—	—	—	55 000	65 000	68 000	—	—	2 399
Mars . . .	14 754	13 242	19 270	6 738	5 983	8 388	53 967	60 502	64 670	92	555	1 450
Avril . . .	18 000	19 000	18 142	19 211	18 568	14 551	54 000	57 000	57 000	—	910	300
Mai . . .	20 000	18 000	23 056	16 587	15 965	18 109	60 000	61 000	62 000	3 236	3 921	5 200
Juin . . .	37 299	36 520	35 203	11 847	11 523	12 435	62 066	75 763	81 660	8 781	12 326	11 400
Juillet . . .	51 000	54 000	56 389	13 245	10 686	23 588	81 000	91 000		17 222	27 000	
Août . . .	58 000	62 000		15 926	14 143		88 000	93 000		18 662	24 111	
Septembre . . .	26 969	28 931		16 109	15 352		62 548	66 985		7 649	9 608	
Octobre . . .	11 000	12 000		13 702	12 165		46 000	47 000		6 963	2 320	
Novembre . . .	10 000	10 000		2 154	2 214		45 000	40 000		921	124	
Décembre . . .	21 125	20 484		—	890		66 134	91 824		1 341	960	
Janvier-Juin . . .	138 053	130 762	137 906	54 383	52 039	53 483	357 033	402 265	428 330	12 109	17 712	23 949
Janvier-Juillet . . .	189 053	184 762	194 295	67 628	62 725	77 071	438 033	493 265	—	29 331	44 712	
Total	316 147	318 177		115 519	107 489		745 715	832 074		64 867	81 835	

¹⁾ Die Ergebnisse der drei letzten Monate sind nicht endgültig. — *Les résultats des trois derniers mois ne sont pas définitifs.*

Hotelverkehr einiger Fremdenzentren — Mouvement touristique de quelques stations d'étrangers

30

	Art der Erhebung Base de relevé	Frequenz — Fréquence								
		1927			1928			1929		
		Mai	Juin	Juillet	Mai	Juin	Juillet	Mai	Juin	Juillet
1	2	3	4	5	6	7	8	9	10	11
Zürich . . .	Logiernächte — <i>Nuitées</i>	74 855	83 655	90 773	78 451	78 451	95 343	82 603	82 228	100 780
Kt. Graubünden	Logiernächte — <i>Nuitées</i>		—		1 180 074 ¹⁾			1 206 676 ¹⁾		
Luzern . . .	Ankünfte — <i>Arrivées</i>	19 569	31 421	43 911	22 312	25 648	47 202	20 796	26 944	45 848
Bern . . .	Logiernächte — <i>Nuitées</i>	23 824	28 038	32 360	24 812	29 462	32 761	26 971	29 069	—
Lausanne . . .	Ankünfte — <i>Arrivées</i>	8 054	8 959	—	8 981	9 061	—	13 057	12 788	15 111
Montreux . . .	Ankünfte — <i>Arrivées</i>	6 766	7 390	13 778	8 227	9 963	14 642	7 852	8 770	12 526
Leysin . . .	Ankünfte — <i>Arrivées</i>	2 278	2 243	2 377	2 102	2 101	2 270	2 250	—	2 308
Genf . . .	Ankünfte — <i>Arrivées</i>	12 860	14 971	20 900	14 159	15 217	22 006	14 861	14 832	24 536
Locarno . . .	Ankünfte — <i>Arrivées</i>	3 953	3 220	3 555	5 192	3 459	3 117	4 581	3 688	—
Lugano . . .	Ankünfte — <i>Arrivées</i>	13 811	9 812	11 101	10 347	8 295	11 325	16 211	11 428	17 060

¹⁾ 6. April bis 3. August — *Du 6 avril au 3 août*

Schweizerischer Arbeitsmarkt — *Marché suisse du travail*

31

	Stellensuchende <i>Demandes d'emploi</i>				Offene Stellen <i>Offres d'emploi</i>				Stellensuchende auf 100 offene Stellen <i>Demandes pour 100 offres</i>			
	1926	1927	1928	1929	1926	1927	1928	1929	1926	1927	1928	1929
1	2	3	4	5	6	7	8	9	10	11	12	13
Janvier	20 525	19 370	14 212	16 284	1 785	1 655	2 422	2 485	1 150	1 170	587	655
Février	18 138	19 201	12 017	15 979	2 541	2 253	3 564	3 381	714	852	337	473
Mars	14 307	13 568	8 265	7 098	3 215	3 810	4 535	7 516	445	356	182	94
Avril	11 320	11 220	6 910	5 382	2 858	3 692	4 854	5 961	396	304	142	90
Mai	10 703	9 547	6 410	5 049	2 466	3 640	4 126	5 605	434	262	155	90
Juin	10 272	7 735	5 378	4 399	2 188	3 068	4 125	5 516	469	252	130	80
Juillet	11 013	8 404	5 525		1 876	2 739	3 407		587	307	162	
Août	11 818	8 854	6 523		1 969	2 880	3 214		600	307	203	
Septembre	12 803	8 335	6 125		1 985	2 959	3 209		645	282	191	
Octobre	14 253	9 873	7 636		1 352	2 136	2 293		1 054	462	333	
Novembre	16 366	12 079	9 571		1 287	1 893	1 972		1 272	638	485	
Décembre	17 900	13 701	11 993		1 303	1 824	1 666		1 374	751	720	

Stellensuchende nach Berufsgruppen — *Demandes d'emploi groupées d'après les professions*

1	1927		1928		1929		
	Mai	Juin	Mai	Juin	Avril	Mai	Juin
2	3	4	5	6	7	8	
Landwirtschaft, Gärtnerei — <i>Agriculture, horticulture</i>	195	177	150	111	103	89	69
Lebens- und Genussmittel — <i>Denrées alim., boissons, tabac</i>	211	167	165	110	93	95	77
Bekleidung und Reinigung — <i>Habillement et toilette</i>	167	167	162	142	143	122	135
Baugewerbe — <i>Industrie du bâtiment</i>	1 017	815	671	574	320	334	259
Holz und Glas — <i>Industrie du bois et du verre</i>	434	362	317	269	364	293	237
Textilindustrie — <i>Industrie textile</i>	1 714	1 422	1 391	1 157	1 093	963	754
Metall, Maschinen und elektr. Industrie — <i>Industrie des métaux et des machines et industrie électrotechnique</i>	1 177	889	445	416	352	324	259
Uhren und Bijouterie — <i>Horlogerie et bijouterie</i>	469	353	99	82	100	101	133
Handel und Verwaltung — <i>Commerce et administration</i>	1 191	1 016	774	749	670	730	699
Hotel und Gastwirtschaft — <i>Hôtellerie</i>	532	330	437	257	481	425	274
Diverse — <i>Divers</i>	2 440	2 037	1 799	1 511	1 663	1 573	1 503
Total	9 547	7 735	6 410	5 378	5 382	5 049	4 399

Goldverkehr der Schweiz nach Ländern, 1929 — *Mouvement d'or en Suisse par pays, 1929*

32

1	Einfuhr — <i>Importation</i>				Ausfuhr — <i>Exportation</i>			
	Barren — <i>Barres</i>		Münzen — <i>Monnaies</i>		Barren — <i>Barres</i>		Münzen — <i>Monnaies</i>	
	Juillet	Janv.-Juill.	Juillet	Janv.-Juill.	Juillet	Janv.-Juill.	Juillet	Janv.-Juill.
	2	3	4	5	6	7	8	9
Deutschland- <i>Allemagne</i>	140	893	—	—	1 167	6 942	9	97
Oesterreich — <i>Autriche</i>	—	—	—	—	2	410	—	—
Frankreich — <i>France</i>	310	3 872	—	2 015	21	193	—	38
Italien — <i>Italie</i>	508	1 309	—	—	1 039	4 671	—	—
Grossbritannien	3 139	22 087	—	—	—	—	—	—
Grande-Bretagne								
Vereinigte Staaten	—	—	—	—	—	—	—	—
<i>Etats-Unis</i>								
Spanien — <i>Espagne</i>	—	—	—	—	—	—	585	585
Tschechoslovakei	—	—	—	—	78	520	—	—
<i>Tchécoslovaquie</i>								
Niederlande — <i>Pays-Bas</i>	—	—	—	—	—	—	—	2
Ungarn — <i>Hongrie</i>	—	—	—	—	—	413	—	—
Belgien — <i>Belgique</i>	—	81	—	—	—	444	—	—
Übr. Länder — <i>Autres pays</i>	—	51	—	—	15	32	3	3
Total	4 097	28 293	—	2 015	2 322	13 625	597	725

Goldverkehr der Schweiz — Mouvement d'or de la Suisse

33

1	Einfuhr — <i>Importation</i>			Ausfuhr — <i>Exportation</i>			— Einfuhrüberschuss <i>Excédent d'importation</i> + Ausfuhrüberschuss <i>Excédent d'exportation</i>		
	Barren <i>Barres</i>	Münzen <i>Monnaies</i>	Total	Barren <i>Barres</i>	Münzen <i>Monnaies</i>	Total	Barren <i>Barres</i>	Münzen <i>Monnaies</i>	Total
	In Tausend Franken — <i>En milliers de francs</i>								
2	3	4	5	6	7	8	9	10	
Janvier 1929	4 889	1 000	5 889	2 203	41	2 244	— 2 686	— 959	— 3 645
Février "	3 662	—	3 662	1 955	2	1 957	— 1 707	+ 2	— 1 705
Mars "	4 567	15	4 582	1 630	2	1 632	— 2 937	— 13	— 2 950
Avril "	4 050	1 000	5 050	1 991	15	2 006	— 2 059	— 985	— 3 044
Mai "	3 451	—	3 451	1 791	33	1 824	— 1 660	+ 33	— 1 627
Juin "	3 577	—	3 577	1 733	35	1 768	— 1 844	+ 35	— 1 809
Juillet "	4 097	—	4 097	2 322	597	2 919	— 1 775	+ 597	— 1 178
Août "									
Septembre "									
Octobre "									
Novembre "									
Décembre "									
Janv.-Juill. 1929	28 293	2 015	30 308	13 625	725	14 350	— 14 668	— 1 290	— 15 958
Janv.-Juill. 1928	41 915	3 167	45 082	10 963	727	11 690	— 30 952	— 2 440	— 33 392

Preise für Edelmetalle in London — Prix des métaux précieux à Londres

34

Monatsende <i>Fin de mois</i>	Gold — <i>Or</i>					Silber — <i>Argent</i>				
	1925	1926	1927	1928	1929	1925	1926	1927	1928	1929
	In sh per Unze Feingold — <i>en sh par once de fin</i>					in d p. Unze Standardsilber — <i>en d p. once standard</i>				
1	2	3	4	5	6	7	8	9	10	11
Janvier . .	87. 1	84. 9 ³ / ₄	84. 10 ¹ / ₂	84. 10 ³ / ₄	84. 11 ³ / ₈	32 ¹ / ₂	30 ¹⁵ / ₁₆	27 ⁹ / ₁₆	26 ¹ / ₄	26 ⁸ / ₁₆
Février . .	87. 3	84. 11 ¹ / ₂	84. 11 ¹ / ₂	84. 11	84. 11 ¹ / ₂	32 ¹ / ₄	30 ⁹ / ₁₆	26 ¹ / ₈	26 ³ / ₁₆	26 ¹ / ₈
Mars . . .	86. 7	84. 10	84. 10 ¹ / ₄	84. 11 ¹ / ₄	84. 11 ¹ / ₂	31 ¹¹ / ₁₆	30 ¹ / ₈	25 ⁷ / ₈	26 ⁷ / ₁₆	25 ¹⁵ / ₁₆
Avril . . .	84. 11 ¹ / ₂	84. 11 ¹ / ₂	84. 11 ¹ / ₂	84. 11	84. 10 ³ / ₄	31 ¹ / ₈	29 ¹⁵ / ₁₆	25 ¹¹ / ₁₆	26 ³ / ₁₆	25 ⁸ / ₁₆
Mai . . .	84. 11 ¹ / ₂	84. 11 ¹ / ₂	84. 11 ¹ / ₂	84. 11	84. 11 ¹ / ₂	31 ³ / ₈	30 ¹ / ₁₆	26 ³ / ₈	27 ¹¹ / ₁₆	24 ⁵ / ₈
Juin . . .	84. 11	84. 11 ¹ / ₂	84. 11 ¹ / ₂	84. 10 ¹ / ₂	84. 11 ¹ / ₂	32 ¹ / ₁₆	30 ³ / ₁₆	26 ¹ / ₁₆	27 ⁷ / ₁₆	24 ¹ / ₈
Juillet . .	84. 11 ¹ / ₂	84. 11 ¹ / ₂	84. 11 ¹ / ₂	84. 11 ¹ / ₂	84. 11 ¹ / ₂	32	29 ³ / ₈	26 ¹ / ₁₆	27 ³ / ₈	24 ⁵ / ₁₆
Août . . .	84. 11 ¹ / ₂	84. 10 ¹ / ₂	84. 10 ³ / ₄	84. 11 ¹ / ₂		32 ⁷ / ₈	28 ⁵ / ₈	25 ³ / ₁₆	26 ¹¹ / ₁₆	
Septembre .	84. 11 ¹ / ₂	84. 11 ¹ / ₄	84. 11	84. 11 ¹ / ₂		32 ¹³ / ₁₆	26 ¹ / ₈	25 ¹¹ / ₁₆	26 ⁹ / ₁₆	
Octobre . .	84. 10 ¹ / ₂	84. 11 ¹ / ₂	84. 11 ¹ / ₄	84. 11 ¹ / ₂		32 ⁵ / ₈	24 ¹³ / ₁₆	26 ¹ / ₁₆	26 ³ / ₄	
Novembre .	84. 11 ¹ / ₂	84. 10 ¹ / ₄	84. 11 ¹ / ₄	84. 11 ¹ / ₂		32 ¹ / ₈	25 ¹ / ₈	26 ¹⁵ / ₁₆	26 ⁹ / ₁₆	
Décembre .	84. 11	84. 10 ³ / ₄	84. 11	84. 11 ¹ / ₂		31 ¹¹ / ₁₆	25	26 ¹ / ₂	26 ³ / ₈	
	In Fr. per kg Feingold in London* <i>En francs pour un kg d'or fin à Londres*</i>					In Fr. per kg Feinsilber in London* <i>En francs pour un kg d'argent fin à Londres*</i>				
Janvier . .	3 473	3 439	3 440	3 456	3 443	116. 80	113. —	100. 70	96. 30	95. 62
Février . .	3 471	3 450	3 445	3 459	3 446	115. 60	111. 80	95. 40	96. 10	95. 47
Mars . . .	3 449	3 443	3 444	3 460	3 445	113. 70	110. 10	94. 60	97. —	94. 75
Avril . . .	3 411	3 437	3 449	3 457	3 439	112. 60	109. 10	94. —	98. 80	91. 91
Mai . . .	3 329	3 431	3 448	3 458	3 440	114. 10	109. 40	96. 40	101. 60	89. 83
Juin . . .	3 416	3 433	3 445	3 452	3 442	116. 20	109. 90	95. 20	100. 50	88. 06
Juillet . .	3 415	3 432	3 443	3 445	3 444	115. 90	106. 90	95. 20	100. —	88. 79
Août . . .	3 421	3 430	3 441	3 442		119. 30	104. 20	92. —	97. 40	
Septembre .	3 426	3 328	3 445	3 442		119. 20	95. —	93. 90	96. 90	
Octobre . .	3 428	3 434	3 448	3 441		118. 70	90. 40	95. 30	97. 60	
Novembre .	3 433	3 429	3 454	3 439		117. —	91. 50	98. 70	96. 90	
Décembre .	3 426	3 428	3 451	3 440		115. 20	90. 90	97. —	96. 20	

* Umgerechnet zum Geldkurs des englischen £ in der Schweiz. — *Calculé au cours du change à vue de la livre anglaise en Suisse.*

Produktionsverhältnisse der schweizerischen Elektrizitätswerke, soweit diese Strom an Dritte abgeben

Production d'énergie des usines électriques suisses qui est destinée à des tiers.

35

	Mögliche Energieproduktion, ohne Akkumulation <i>Production d'énergie possible sans accumulation</i>			Wirkliche Energieproduktion <i>Production d'énergie effective</i>						Akkumulierte Energie in Jahresspeicherbecken (am Monatsende) <i>Energie accumulée dans les bassins d'accumulation saisonniers (Fin du mois)</i>		
				Insgesamt <i>Total</i>			Ausfuhr allein <i>Exportation</i>					
	1927	1928	1929	1927	1928	1929	1927	1928	1929	1927	1928	1929
in Millionen kWh — <i>en millions de kWh</i>												
1	2	3	4	5	6	7	8	9	10	11	12	13
Janvier	255	240	272	258	279	320	70	75	87	209	195	211
Février	205	270	193	241	274	274	65	78	59	160	167	126
Mars	310	280	281	266	298	280	79	92	68	133	117	85
Avril	385	356	346	268	282	298	78	84	84	164	122	85
Mai	460	429	443	281	310	317	80	93	92	223	164	149
Juin	455	462	465	275	300	314	81	88	91	273	237	207
Juillet	465	445		286	316		88	91		302	263	
Août	460	432		293	329		92	94		308	278	
Septembre	430	371		298	311		92	90		309	283	
Oktober	355	395		302	313		89	84		292	306	
November	310	383		288	312		73	78		276	309	
Décembre	260	332		294	317		71	88		247	285	

Aussenhandel der Schweiz (ohne gemünztes Edelmetall)

Commerce extérieur de la Suisse (métaux précieux monnayés non compris)

36

Jahr <i>Année</i>	Einfuhr <i>Importation</i>	Ausfuhr <i>Exportation</i>	— Einfuhrüberschuss + Ausfuhrüberschuss	Monat <i>Mois</i>	Einfuhr <i>Importation</i>		Ausfuhr <i>Exportation</i>		— Exzédent d'importation + Exzédent d'exportation	
					1928	1929	1928	1929	1928	1929
					In Mill. Fr. — <i>En millions de frs.</i>					
1	2	3	4	5	6	7	8	9	10	11
1910	1 745	1 196	— 549	Janvier . . .	219.6	212.1	153.5	153.9	— 66.1	— 58.2
1911	1 802	1 257	— 545	Février . . .	222.8	188.5	173.6	163.0	— 49.2	— 25.5
1912	1 979	1 358	— 621	Mars	243.9	225.5	190.8	179.8	— 53.1	— 45.7
1913	1 920	1 376	— 544	Avril	213.4	243.4	167.8	177.0	— 45.6	— 66.4
1914	1 478	1 187	— 291	Mai	222.8	226.3	172.4	170.4	— 50.4	— 55.9
1915	1 680	1 670	— 10	Juin	210.9	212.9	162.3	169.8	— 48.6	— 43.1
1916	2 379	2 448	+ 69	Juillet	214.3	244.2	167.8	174.8	— 46.5	— 69.4
1917	2 405	2 323	— 82	Août	224.8		167.9		— 56.9	
1918	2 402	1 963	— 439	Septembre . .	218.1		182.6		— 35.5	
1919	3 533	3 298	— 235	Oktober . . .	262.7		206.2		— 56.5	
1920	4 243	3 277	— 966	November . .	243.0		197.8		— 45.7	
1921	2 296	2 140	— 156	Décembre . .	248.4		192.2		— 56.2	
1922	1 914	1 762	— 152	Janvier-Juillet.	1 547.7	1 552.9	1 188.2	1 188.7	— 359.5	— 364.2
1923	2 243	1 760	— 483	Année	2 744.7		2 134.4		— 610.3	
1924	2 504	2 070	— 434							
1925	2 633	2 039	— 594							
1926	2 415	1 837	— 578							
1927	2 564	2 023	— 541							
1928	2 744	2 134	— 610							

Handelsverkehr der Schweiz mit den wichtigsten Ländern

Commerce de la Suisse avec les pays les plus importants

37

Länder — Pays	Einfuhr — Importation				Ausfuhr — Exportation			
	Juillet		Janvier-Juillet		Juillet		Janvier-Juillet	
	1928	1929	1928	1929	1928	1929	1928	1929
	In Tausend Franken — En milliers de francs							
1	2	3	4	5	6	7	8	9
Deutschland - <i>Allemagne</i>	53 811	63 346	341 365	378 588	29 224	27 402	219 207	201 745
Oesterreich - <i>Autriche</i>	4 705	4 500	33 638	32 546	5 133	5 674	30 824	37 850
Frankreich - <i>France</i>	36 589	42 998	283 204	285 304	12 584	13 984	84 502	102 218
Italien - <i>Italie</i>	14 432	16 406	115 903	115 195	10 378	13 409	77 107	92 245
Belgien - <i>Belgique</i>	7 992	7 630	54 168	49 046	3 110	4 317	24 966	30 019
Niederlande - <i>Pays-Bas</i>	4 492	5 960	28 159	33 832	5 231	6 321	30 407	36 152
Grossbritannien - <i>Grande-Bretagne</i>	19 449	14 282	125 681	96 300	23 963	21 854	176 595	160 113
Irland - <i>Irlande</i>	—	19	978	774	227	137	1 040	836
Spanien - <i>Espagne</i>	2 639	2 892	31 346	28 307	5 485	4 556	40 616	31 533
Portugal - <i>Portugal</i>	110	114	1 015	931	654	827	4 495	4 466
Dänemark - <i>Danemark</i>	1 556	2 570	13 746	14 142	1 377	1 467	9 314	9 865
Norwegen - <i>Norvège</i>	190	277	1 151	1 175	569	653	5 492	7 683
Schweden - <i>Suède</i>	1 027	1 001	5 636	6 003	1 864	2 163	15 080	15 656
Finnland - <i>Finlande</i>	173	106	459	550	419	426	3 553	3 313
Lettland u. Estland <i>Lettonie et Estonie</i>	61	123	567	778	453	291	2 755	2 667
Litauen - <i>Lithuanie</i>	14	143	115	470	123	92	984	646
Polen - <i>Pologne</i>	1 439	2 571	11 420	15 559	3 530	2 960	24 748	25 147
Tschechoslovakei - <i>Tchécoslovaquie</i>	7 249	6 324	54 705	50 448	3 769	4 604	28 783	29 438
Ungarn - <i>Hongrie</i>	1 757	2 253	11 685	10 364	1 223	1 314	10 669	10 091
Jugoslawien - <i>Yougoslavie</i>	990	1 274	8 577	8 038	803	892	5 922	6 292
Griechenland - <i>Grèce</i>	389	419	2 510	2 687	675	827	4 734	5 552
Bulgarien - <i>Bulgarie</i>	275	710	2 351	3 152	270	599	2 061	3 278
Rumänien - <i>Roumanie</i>	586	1 073	4 479	5 781	1 139	1 445	11 036	8 953
Russland - <i>Russie</i>	501	1 672	4 415	5 606	686	597	3 463	5 680
Türkei - <i>Turquie</i>	416	661	2 464	2 762	393	622	4 020	4 012
Aegypten - <i>Egypte</i>	3 709	3 948	34 502	31 976	908	1 450	9 083	10 842
Übriges Afrika - <i>Reste de l'Afrique</i>	1 730	1 275	18 982	15 645	2 648	3 025	17 687	17 380
Britisch-Indien - <i>Inde britannique</i>	2 435	2 566	21 572	19 861	2 585	2 232	25 971	19 020
Straits Settlements	448	732	3 910	3 935	1 118	1 581	10 291	11 329
Niederländisch-Indien - <i>Indes néerlandaises</i>	1 373	995	7 946	7 399	1 488	1 535	5 786	10 869
China - <i>Chine</i>	919	769	8 064	8 501	2 519	2 604	16 759	16 342
Japan - <i>Japon</i>	1 708	606	9 888	4 817	3 637	5 218	29 922	26 371
Übriges Asien - <i>Reste de l'Asie</i>	1 620	1 941	8 912	11 516	1 673	1 522	13 353	14 062
Canada - <i>Canada</i>	11 193	11 250	62 168	57 582	4 147	4 414	21 916	21 429
Vereinigte Staaten - <i>Etats-Unis</i>	16 492	22 381	132 001	140 847	17 155	19 675	107 558	117 387
Brasilien - <i>Brésil</i>	2 381	1 523	15 444	13 317	2 286	1 444	13 489	12 512
Argentinen - <i>Argentine</i>	5 205	11 181	45 890	50 303	3 468	3 645	21 823	23 288
Übriges Amerika - <i>Reste de l'Amérique</i>	3 114	4 136	21 933	21 534	4 558	4 786	29 212	28 844
Australien - <i>Australie</i>	1 262	1 532	17 629	17 307	6 369	4 271	27 954	25 621

Ausfuhr wichtiger Waren — *Exportation de produits importants*

38

	Menge — <i>Quantité</i>				Wert — <i>Valeur</i>			
	q							
	<i>Juillet</i>		<i>Janvier-Juillet</i>		<i>Juillet</i>		<i>Janvier-Juillet</i>	
	1928	1929	1928	1929	1928	1929	1928	1929
1	2	3	4	5	6	7	8	9
Früchte und Gemüse — <i>Fruits et légumes</i>	663	208	29 972	4 176	66	23	1 040	328
Schokoladen — <i>Chocolats</i>	6 862	5 211	47 521	41 157	2 713	1 937	18 769	15 383
Kondensierte Milch — <i>Lait condensé</i>	36 938	26 471	211 433	200 505	4 323	2 973	24 765	22 625
Käse — <i>Fromage</i>	27 001	27 558	144 756	181 615	9 337	9 072	51 099	59 847
Feine Esswaren — <i>Comestible fin</i>	9 030	8 033	29 536	29 861	653	1 118	5 504	6 935
Düngstoffe — <i>Engrais et déchets, etc.</i>	14 069	17 733	298 841	267 752	203	196	4 573	3 504
Häute und Felle — <i>Cuir et peaux</i>	6 987	8 445	56 424	57 588	6 140	4 845	53 475	41 605
davon { Häute und Felle roh — <i>cuirs</i>								
et peaux, brut	5 703	7 259	44 698	48 187	1 846	1 819	16 647	13 889
dont { Schuhwaren — <i>Chaussures</i>								
.	699	705	8 059	6 395	2 156	2 273	23 859	20 486
Holz- und Holzwaren — <i>Bois</i>	48 791	82 117	376 751	439 303	718	951	5 313	5 719
Rohstoffe zur Papierbereitung — <i>Matières premières pour la fabrication du papier</i>	20 377	23 488	149 796	144 004	766	733	5 092	4 896
Unbedruckte Papiere — <i>Papiers non imprimés</i>	10 331	8 606	78 576	74 176	614	528	4 177	4 131
Bücher etc. — <i>Livres, revues, etc.</i>	1 928	2 145	13 273	14 524	889	902	6 412	6 848
Baumwollgarne — <i>Fils de coton</i>	4 648	6 095	39 757	38 830	3 621	4 444	29 664	28 361
Baumwollgewebe — <i>Tissus de coton</i>	2 911	3 235	29 885	29 155	6 008	6 050	64 327	58 238
Plattstichgewebe und Stickereien — <i>Plumetis et broderies</i>	2 658	2 209	19 411	13 739	9 557	8 335	68 580	52 290
Schappe — <i>Chappe</i>	1 347	1 037	8 592	8 148	4 103	3 381	25 627	25 478
Kunstseide — <i>Soie artificielle</i>	2 565	3 206	20 475	21 684	3 035	3 040	23 605	21 822
Seidenstoffe — <i>Soies</i>	2 412	2 113	15 669	13 955	18 562	15 516	117 485	103 047
Seidenbänder — <i>Rubans de soie</i>	750	776	5 389	5 270	1 677	1 694	11 953	11 053
Wolle und Wollwaren — <i>Laine et lainages</i>	3 773	3 596	26 151	21 878	4 735	4 520	33 885	29 245
Strohwaren — <i>Ouvrages en paille</i>	474	635	6 710	8 671	946	1 149	19 400	22 994
Konfektion — <i>Confections</i>	781	915	7 149	7 426	3 302	3 833	32 174	34 393
davon { Wirk- und Strickwaren — <i>Bonneterie et tricotés</i>								
.	525	664	4 531	4 324	2 125	2 810	18 001	19 255
dont { Andere Konfektion — <i>Autre confection</i>								
.	256	251	2 618	3 102	1 177	1 023	14 173	15 138
Mineralische Stoffe — <i>Matières minérales</i>	184 711	294 669	1 167 640	1 476 787	1 441	1 537	8 969	10 390
Eisen und Eisenwaren — <i>Fer</i>	148 617	202 857	900 814	1 173 536	4 606	4 931	30 937	32 668
davon Ferrosilizium, Ferrochrom, etc. — <i>dont Ferrosilicium, Ferrochrom etc.</i>	7 642	6 452	31 392	38 808	438	387	1 843	2 418
Kupfer und Kupferwaren — <i>Cuivre</i>	11 833	9 712	69 788	91 653	2 871	3 029	19 194	24 654
davon Rohkupfer — <i>dont cuivre brut</i>	1 288	613	10 887	7 785	145	93	1 449	1 193
Aluminium und Aluminiumwaren — <i>Aluminium et ouvrages en aluminium</i>	15 397	23 164	112 301	117 407	4 352	5 988	33 524	32 739
Maschinen — <i>Machines</i>	63 249	74 336	413 272	438 312	19 443	22 928	122 881	136 390
Fahrzeuge — <i>Véhicules</i>	2 134	2 931	15 953	18 400	1 627	1 932	11 850	13 822
Uhren, Stück — <i>Horloges et montres, pièces</i>	1 775 829	1 978 786	11 719 785	12 255 282	19 867	23 037	133 903	141 439
Uhrenbestandteile — <i>Pièces détachées d'horloges et de montres</i>	216	251	1 480	1 508	2 480	2 587	16 309	15 219
Instrumente und Apparate — <i>Instrumentes et appareils</i>	4 790	5 624	30 719	37 265	4 759	5 961	31 567	37 822
Apotheker- und Drogeriewaren — <i>Produits pharmaceutiques et de droguerie</i>	1 977	3 758	12 833	21 090	3 877	4 817	27 793	30 450
Chemikalien — <i>Substances et produits chimiques</i>	27 507	32 732	204 448	201 629	2 485	2 951	18 251	20 050
Teerfarben — <i>Couleurs d'aniline</i>	6 068	6 592	43 549	45 578	6 177	6 452	42 327	44 478
Quincaillerie	133	126	958	960	292	285	2 084	2 029
Tabak — <i>Tabacs</i>	904	910	5 388	5 293	516	614	3 219	3 670

Einfuhr wichtiger Waren — Importation de produits importants

39

1	Menge — Quantité q				Wert — Valeur In Tausend Franken — En milliers de francs			
	Juillet		Janvier-Juillet		Juillet		Janvier-Juillet	
	1928	1929	1928	1929	1928	1929	1928	1929
Getreide — Céréales	637 443	1 010 716	4 516 802	4 923 908	20 787	28 951	142 728	143 970
davon Weizen — dont froment	383 978	688 396	2 760 904	2 701 155	12 587	19 899	87 078	76 889
Früchte und Gemüse — Fruits et légumes	188 635	263 904	1 046 413	1 156 626	9 521	11 324	47 636	52 729
Kolonialwaren — Denrées coloniales	175 524	229 420	1 091 184	1 118 255	11 300	11 358	79 176	73 150
Animalische Nahrungsmittel — Produits alimentaires de provenance animale	40 277	50 132	321 121	321 321	8 511	11 884	69 413	70 340
davon frische Butter — dont beurre frais	5 192	8 462	51 058	48 128	2 102	3 483	21 364	20 283
Getränke hl.	68 645	71 693	852 324	791 419	3 356	3 490	43 533	41 216
Boissons q.	1 083	1 016	8 379	8 377	235	261	1 871	1 984
Tiere, Stück — Animaux, pièces	11 593	8 529	91 432	71 961	1 545	628	14 444	6 770
Düngstoffe — Engrais et déchets, etc.	177 139	124 772	1 188 300	919 009	1 088	860	7 791	7 423
Häute u. Felle — Cuirs et peaux	7 426	6 972	60 171	47 101	6 790	6 058	56 903	43 462
davon Häute und Felle roh — dont cuirs et peaux, brut	4 230	3 780	31 497	25 931	1 209	909	9 907	6 782
Sämereien und Pflanzen — Semences, plantes	176 377	238 189	1 959 391	2 163 314	3 145	4 580	41 219	46 485
Holz — Bois	625 718	787 368	4 338 169	4 261 349	6 549	8 735	42 387	47 066
davon Brenn- u. Papierholz — dont bois à brûler et bois à papier.	327 564	435 454	2 275 594	1 998 734	1 319	2 188	9 148	8 841
Unbedruckte Papiere — Papiers non imprimés	8 099	9 112	59 592	58 593	1 083	1 194	7 524	7 693
Bücher — Livres, revues, etc.	2 759	3 427	20 701	21 657	1 273	1 852	9 784	10 571
Baumwolle — Coton	27 040	28 152	246 172	236 552	12 675	12 343	110 456	96 756
davon Rohbaumwolle — dont coton brut	15 620	18 098	161 683	168 149	5 225	5 557	51 786	49 748
Flachs, Hanf, etc. — Lin, chanvre etc.	6 950	8 615	55 480	56 383	2 111	2 836	15 753	18 743
Seide — Soie	4 940	4 486	41 839	37 569	10 910	11 073	103 476	96 081
davon Rohseide — Soie brute	591	546	7 374	5 960	3 955	3 579	49 743	39 472
dont Kunstseide — Soie artific.	989	1 026	9 113	8 279	1 549	1 385	13 906	11 826
Wolle — Laine	8 930	10 635	91 211	85 654	11 441	10 961	93 362	79 140
davon Rohwolle — dont laine brute	2 882	4 828	49 566	50 398	1 661	2 309	28 143	26 296
Stroh — Paille	5 166	9 330	53 172	54 690	583	854	5 581	6 587
Kautschuk — Caoutchouc	5 186	6 039	28 991	36 329	3 163	3 390	18 344	21 855
Konfektion — Confections	1 470	1 405	11 806	11 061	4 327	4 012	40 731	35 618
Mineralische Stoffe — Matières minérales	4 017 630	4 782 148	21 703 507	24 728 739	15 728	18 757	86 754	101 570
davon Kohle — dont charbon	3 141 553	3 645 393	16 645 887	19 229 520	13 264	15 734	69 141	82 903
Glas — Verre	17 905	22 542	118 778	141 808	1 753	2 192	12 389	13 329
Eisen — Fer	484 828	608 351	3 466 218	3 509 865	12 549	15 901	89 394	97 325
Kupfer und Kupferwaren — Cuivre	23 095	26 969	144 963	161 091	4 542	6 422	29 898	36 963
davon Rohkupfer — Cuivre brut	14 420	17 540	85 672	94 695	2 294	3 711	14 057	18 403
Maschinen — Machines	30 888	53 760	206 536	285 171	7 632	10 943	48 730	62 645
Automobile — Automobiles	11 760	14 828	79 518	99 488	6 111	7 302	43 232	49 798
Instrumente und Apparate — Instruments, appareils	2 676	3 514	20 589	23 246	3 270	4 581	24 333	29 797
Apotheker- und Drogeriewaren — Objets pharmaceutiques et drogueries, etc.	5 254	5 922	43 292	44 773	1 680	2 644	11 727	13 653
Chemikalien — Substances et produits chimiques	335 764	316 914	1 735 111	1 775 748	12 007	12 044	66 137	68 730
davon Benzin — dont benzine	123 703	144 794	662 698	769 064	3 159	4 017	15 744	20 828
Farbwaren — Couleurs	11 980	15 542	98 299	95 184	1 638	1 794	11 918	12 404
Technische Fette — Graisses, huiles	51 594	64 214	407 791	423 833	3 137	3 554	22 773	23 523
Tabak — Tabacs	4 577	6 141	35 697	40 787	1 556	2 009	11 220	12 829

Amtlicher schweizerischer Grosshandelsindex — Index officiel suisse des prix de grös
Juli—Juillet 1914 = 100

40

1	1928		1929	
	Monatsende — Fin de mois			
	Juillet	Mai	Juin	Juillet
2	3	4	5	
1. Tierische Nahrungsmittel. — <i>Denrées alimentaires de provenance animale</i>	145	144	146	148
2. Pflanzliche Nahrungsmittel. — <i>Denrées alimentaires de provenance végétale</i>	159	141	140	161
3. Nahrungsmittel zu industrieller Verarbeitung. — <i>Denrées alimentaires destinées à être transformées industriellement</i>	148	129	129	131
4. Baustoffe. — <i>Matériaux de construction</i>	143	145	145	145
5. Metalle. — <i>Métaux</i>	113	125	125	126
6. Textilien, Leder, Gummi. — <i>Textiles, cuirs, caoutchouc</i>	150	131	130	130
7. Brennstoffe. — <i>Combustible</i>	144	155	156	157
8. Betriebsstoffe, Chemikalien. — <i>Carburants et produits chimiques</i>	127	130	130	130
9. Landwirtschaftliche Futtermittel. — <i>Fourrages</i>	139	138	133	133
10. Landwirtschaftliche Düngemittel. — <i>Engrais</i>	109	118	118	117
Total-Index — <i>Index total</i>	144.2	139.3	139.4	142.8

Amtlicher schweizerischer Lebenskostenindex — Index officiel suisse du coût de la vie
Juni—Juin 1914 = 100

41

Monatsende Fin de mois	Nahrungsmittel, Brenn- u. Leuchtstoffe (Seife), Bekleidung <i>Denrées alimentaires, chauffage et éclairage (savon), habillement</i>				Miete <i>Loyer</i>				Gesamtindex <i>Index total</i>			
	1926	1927	1928	1929	1926	1927	1928	1929	1926	1927	1928	1929
1	2	3	4	5	6	7	8	9	10	11	12	13
Janvier . . .	167	158	158	157	163	167	174	177	166	160	161	161
Février . . .	165	158	157	157	163	167	174	177	164	160	161	161
Mars . . .	163	157	156	156	163	167	174	177	163	159	160	161
Avril . . .	162	156	156	155	163	167	174	177	162	158	160	159
Mai . . .	160	156	156	154	167	174	177	181	162	160	160	160
Juin . . .	160	157	157	156	167	174	177	181	162	160	161	161
Juillet . . .	160	156	157	167	174	177	177	162	160	160	161	161
Août . . .	159	156	156	167	174	177	177	161	160	160	161	161
Septembre . . .	159	158	157	167	174	177	177	161	161	161	161	161
Octobre . . .	160	158	158	167	174	177	177	161	161	161	162	162
Novembre . . .	159	159	158	167	174	177	177	161	162	162	162	162
Décembre . . .	159	159	158	162	174	177	177	161	162	162	162	162
Moyenne annuelle	161	157	157	166	172	176	162	160	161	161	161	161

Auf Goldbasis reduzierte Grosshandelsindexziffern — Index des prix de gros réduits sur la base de l'or
1913 = 100

42

1	Schweiz ¹⁾ <i>Suisse</i> ¹⁾ Officiel	Ver. Staaten <i>Etats-Unis</i> Bureau of Labor	England <i>Angleterre</i> Board of Trade	Niederlande <i>Pays-Bas</i> Officiel	Schweden <i>Suède</i> Officiel	Frankreich <i>France</i> Officiel	Deutschland <i>Allemagne</i> Officiel	Italien - <i>Italie</i> Camera di commercio di Milano
2	3	4	5	6	7	8	9	
Mittel - Moyenne								
1926	144	143	148	145	149	118	134	132
1927	142	137	141	148	146	126	138	139
1928	145	140	140	149	148	126	140	134
1928								
Juillet . . .	144	141	141	148	150	127	142	132
Août . . .	144	142	139	144	149	125	141	132
Septembre . . .	144	143	138	145	146	126	140	132
Octobre . . .	145	140	138	146	145	125	140	134
Novembre . . .	145	138	138	148	145	127	140	135
Décembre . . .	144	138	138	148	145	127	140	135
1929								
Janvier . . .	142	139	138	146	144	128	139	135
Février . . .	143	138	138	146	145	130	139	135
Mars . . .	142	140	140	147	144	130	139	135
Avril . . .	140	139	139	144	141	127	137	133
Mai . . .	139	137	136	142	140	126	135	131
Juin . . .	139		136			124	135	130
Juillet . . .	143						138	129

¹⁾ 1914 = 100.

Aktiven — Actif									
	Kassa und Giro-Guthaben <i>Caisse et avoir en comptes de virements</i>	Banken und Korrespondenten <i>Banques et correspondants</i>	Schweizerwechsel <i>Effets sur la Suisse</i>	Auslandwechsel <i>Effets sur l'Etranger</i>	Darlehen <i>Avances</i>	Darlehen an Gemeinden <i>Prêts aux Communes</i>	Konto-Korrentdebitoren <i>Comptes courants débiteurs</i>	Hypotheken <i>Créances hypothécaires</i>	Effekten ¹⁾ <i>Fonds publics¹⁾</i>
In Millionen Franken — En millions de francs									
1	2	3	4	5	6	7	8	9	10
1927									
Mai	35.4	293.2	288.8	23.0	430.2	196.8	825.2	2 818.3	392.8
Juin	36.9	284.2	290.7	21.3	432.7	203.2	828.5	2 826.2	389.5
1928									
Avril	34.9	313.4	298.1	19.7	453.7	192.8	859.1	2 941.9	404.5
Mai	34.9	342.2	297.3	19.6	456.6	191.2	855.8	2 954.6	409.2
Juin	31.2	329.1	277.5	17.8	459.9	195.7	872.4	2 967.3	407.4
Juillet	35.0	326.1	285.6	19.1	461.8	195.9	888.9	2 980.6	404.7
Août	32.7	342.9	282.5	21.6	462.8	196.6	883.2	2 992.9	398.4
Septembre	33.3	337.7	280.8	22.1	464.7	197.5	891.6	3 003.7	398.4
Octobre	37.4	325.1	277.1	21.1	465.2	197.5	904.6	3 017.3	398.2
Novembre	47.2	329.2	286.6	21.2	466.8	197.1	899.0	3 031.9	396.5
Décembre ²⁾	46.8	328.0	302.9	22.8	471.0	199.2	909.0	3 053.7	402.1
1929									
Janvier	36.2	347.8	317.7	23.1	485.6	197.4	887.9	3 065.2	407.2
Février	28.7	361.7	313.3	24.3	488.7	195.4	890.1	3 082.2	405.2
Mars	33.1	353.9	316.0	24.4	492.6	189.7	889.0	3 096.9	410.8
Avril	34.1	323.0	324.2	24.2	495.3	189.0	894.0	3 111.2	399.5
Mai	33.5	350.6	332.7	24.9	499.0	190.0	898.0	3 124.0	399.0
Juin	29.9	357.2	318.6	22.9	502.4	188.4	918.5	3 138.9	403.4
Passiven — Passif									
	Kapital <i>Capital</i>	Reserven <i>Fonds de réserve</i>	Banken und Korrespondenten <i>Banques et correspondants</i>	Giro- und Checkkonti <i>Comptes de virements et de chèques</i>	Konto-Korrentkreditoren <i>Comptes courants créanciers</i>	Tratten und Akzpte <i>Traites et acceptations</i>	Sparkasseneinlagen <i>Dépôts en caisse d'épargne</i>	Obligationen <i>Obligations</i>	Bilanz <i>Total du bilan</i>
11	12	13	14	15	16	17	18	19	20
1927									
Mai	493.5	125.6	99.0	29.5	672.5	44.0	1 548.5	2 361.7	5 471.5
Juin	496.0	125.6	98.0	27.9	670.7	40.5	1 551.2	2 362.5	5 490.9
1928									
Avril	496.0	134.6	102.3	25.9	739.1	39.1	1 626.7	2 425.4	5 684.0
Mai	496.0	135.4	122.6	29.7	753.7	39.0	1 627.1	2 425.7	5 736.1
Juin	496.0	135.8	107.6	26.2	744.3	39.9	1 627.3	2 437.8	5 744.4
Juillet	496.0	136.4	106.0	23.7	766.6	38.4	1 632.7	2 439.3	5 792.0
Août	496.0	136.4	112.1	19.9	765.8	36.5	1 640.6	2 440.9	5 813.7
Septembre	497.0	136.4	108.9	20.3	779.8	39.6	1 642.9	2 442.0	5 844.6
Octobre	497.0	136.4	109.1	19.8	781.7	43.6	1 643.4	2 447.5	5 869.7
Novembre	497.0	136.4	108.4	22.9	767.8	42.0	1 643.9	2 481.4	5 912.5
Décembre ²⁾	497.0	136.6	129.9	25.4	752.0	49.5	1 702.2	2 503.7	5 902.4
1929									
Janvier	497.0	143.6		127.6	801.4	36.1	1 705.6	2 522.8	5 914.4
Février	497.0	143.7		119.0	825.5	36.5	1 710.5	2 529.6	5 947.6
Mars	497.0	144.6		121.4	837.6	36.4	1 714.7	2 532.7	5 982.5
Avril	497.0	144.6		111.8	821.7	36.7	1 716.1	2 540.4	5 983.2
Mai	497.0	145.6		133.4	842.7	35.8	1 721.0	2 544.6	6 044.2
Juin	497.0	146.6		140.2	857.2	32.2	1 724.4	2 545.8	6 094.0

¹⁾ Seit Januar 1929 inkl. Coupons. — *Dès janvier 1929 coupons y compris.* ²⁾ Jahresschlussbilanz. — *Bilan annuel.*

	1928		1929	
	Juillet	Mai	Juin	Juillet
	en millions			
Schweizerische Nationalbank — Banque nationale suisse:				
	(31)	(31)	(30)	(31)
Metallbestand — <i>Encaisse métallique</i>	502.4	535.8	533.0	541.6
davon Gold — <i>dont or</i>	447.8	496.1	496.1	507.2
Golddevisen — <i>Disponibilités „or“ à l'étranger</i>	199.1	260.7	265.8	216.9
Inlandportefeuille — <i>Portefeuille effets sur la Suisse</i>	174.5	120.8	145.5	152.8
Lombardvorschüsse — <i>Avances sur nantissement</i>	65.8	60.7	69.3	65.1
Notenumlauf — <i>Billets en circulation</i>	859.5	871.6	897.5	900.1
Täglich fällige Verbindlichkeiten — <i>Autres engagements à vue</i>	73.5	110.3	100.8	67.1
Bank von Frankreich — Banque de France:				
	(27)	(31)	(28)	(26)
Goldbestand — <i>Encaisse-or (monnaies et lingots)</i>	29 918	36 596	36 625	37 300
Sichtguthaben im Ausland — <i>Disponibilités à vue à l'étranger</i>	16 811	7 805	7 300	7 325
Diskontierte Handelswechsel auf das Ausland — <i>Effets de commerce escomptés sur l'étranger</i>	18	19	18	45
Im Ausland angekaufte Wechsel — <i>Effets négociables achetés à l'étranger</i>	12 624	18 387	18 433	18 479
Diskontierte Handelswechsel des Inlands — <i>Effets de commerce escomptés sur la France</i>	3 295	5 743	8 105	8 407
Vorschüsse auf Goldbarren und Goldmünzen — <i>Avances sur lingots et monnaies d'or</i>	83	—	—	—
Vorschüsse auf Wertschriften — <i>Avances sur titres</i>	1 904	2 444	2 322	2 353
Realisierbare Bonds der Amortisationskasse — <i>Bons négociables de la Caisse autonome d'amortissement</i>	5 930	5 769	5 769	5 769
Unverzinsliche Vorschüsse an den Staat — <i>Prêts sans intérêt à l'Etat</i>	3 200	3 200	3 200	3 200
Notenumlauf — <i>Billets en circulation</i>	60 436	64 316	64 921	64 135
Guthaben des Staates und der Amortisationskasse — <i>Compte courant du Trésor public et de la Caisse autonome d'amortissement</i>	9 354	11 431	11 041	12 179
Guthaben Privater — <i>Comptes courants et comptes de dépôts de fonds</i>	5 476	6 808	6 620	7 079
Dispositionen und andere Verpflichtungen auf Sicht — <i>Dispositions et autres engagements à vue</i>	394	368	455	341
Belgische Nationalbank — Banque Nationale de Belgique:				
	(26)	(30)	(27)	(25)
Gold und deckungsfähige Devisen — <i>Encaisse</i>				
Gold — <i>Or</i>	4 016	4 816	5 016	5 062
Deckungsfähige Devisen — <i>Traites et disponibilités or sur l'étranger</i>	2 341	2 455	2 301	2 256
Wechsel — <i>Portefeuille effets</i>	2 793	3 718	3 633	3 903
Vorschüsse auf Wertschriften — <i>Avances sur fonds publics belges</i>	216	273	294	239
Belgische Schatzwechsel — <i>Bons du Trésor belge</i>	1 918	1 726	*	1 735
Notenumlauf — <i>Billets en circulation</i>	10 702	12 488	12 409	12 770
Guthaben des Tresors — <i>Comptes courants du Trésor</i>	102	59	213	128
Guthaben Privater — <i>Comptes courants des particuliers</i>	569	451	329	374
* Im Ausweis nicht angegeben. — <i>Pas indiqué dans la situation hebdomadaire.</i>				
Bank von Italien — Banque d'Italie:				
	(31)	(31)	(30)	(10)
Reserve	11 884	10 037	10 078	10 090
davon — <i>dont</i> { Gold in Kassa — <i>Or en Italie</i>	5 001	5 126	5 159	5 159
{ Golddevisen — <i>Avoir à l'étranger</i>	6 883	4 911	4 919	4 931
Gold im Ausland, für den Staat deponiert — <i>Or déposé à l'étranger pour le compte de l'Etat</i>	1 848	1 825	1 825	1 825
Inland-Portefeuille — <i>Effets sur l'Italie</i>	2 999	3 681	4 010	3 935
Lombardvorschüsse — <i>Avances sur nantissement</i>	1 396	1 428	1 994	1 348
Liquidationsinstitut — <i>Institut de liquidation</i>	1 237	1 045	1 034	1 018
Notenumlauf — <i>Billets en circulation</i>	17 395	16 251	16 753	16 691
Anweisungen und Checks — <i>Mandats et chèques</i>	600	503	526	447
Depositen — <i>Dépôts</i>	2 677	1 250	1 003	1 159
Guthaben des Staates — <i>Avoir de l'Etat</i>	166	300	300	300

		1928	1929		
		Juillet	Mai	Juin	Juillet
		en millions			
Bank von England — Banque d'Angleterre:		(25)	(29)	(26)	(31)
Notendepartement: — <i>Département de l'Emission:</i>			*	*	*
Metallbestand — <i>Encaisse métallique</i>		173.2	162.5	159.1	141.4
Andere Deckung der Notenemission — <i>Autres valeurs servant de couverture aux billets</i>		19.7	260.0	260.0	260.0
davon — <i>dont</i> { Schuld des Staates — <i>Dette fixe de l'Etat</i>		11.0	11.0	11.0	11.0
davon — <i>dont</i> { Regierungssicherheiten — <i>Fonds d'Etat</i>		—	236.2	235.0	235.2
Notenemission — <i>Billets émis</i>		193.0	422.5	419.1	401.4
davon — <i>dont</i> { in Umlauf — <i>en circulation</i>		136.0	360.1	362.7	371.8
davon — <i>dont</i> { in Kassa — <i>en caisse</i>	£	57.0	62.4	56.4	29.6
Bankdepartement: — <i>Département de Banque:</i>					
Regierungssicherheiten — <i>Fonds d'Etat</i>		28.8	40.0	38.6	62.8
Andere Sicherheiten — <i>Autres valeurs</i>		48.4	30.6	50.2	34.1
davon — <i>dont</i> { Diskontierungen u. Vorschüsse — <i>Escompte et avances</i>		—	8.2	27.0	9.9
davon — <i>dont</i> { Sonstige Anlagen — <i>Autres fonds</i>		—	22.4	23.2	24.2
Noten in Kassa — <i>Billets en caisse</i>		57.0	62.4	56.4	29.6
Guthaben des Staates — <i>Avoir de l'Etat</i>		11.5	24.8	24.7	11.1
Guthaben Privater — <i>Avoir des particuliers</i>		106.8	91.6	103.6	98.0
davon — <i>dont</i> { Banken — <i>Avoir des Banques</i>		—	56.8	67.4	60.8
davon — <i>dont</i> { Andere — <i>Autres créanciers</i>		—	35.8	36.2	37.7
* Nach dem Inkrafttreten des Bankgesetzes von 1928 — <i>Après entrée en vigueur de la loi sur la banque de 1928.</i>					
Reichsbank (Deutschland — Allemagne):		(31)	(31)	(29)	(31)
Gold — <i>Or</i>		2 200	1 765	1 911	2 148
Deckungsfähige Devisen — <i>Devises admises dans la couverture des billets</i>		184	299	361	334
Reichsschatzwechsel — <i>Bons du Trésor d'Empire</i>	RM	2	145	158	67
Wechsel und Schecks — <i>Autres traites et chèques</i>		2 516	2 860	2 843	2 621
Lombardforderungen — <i>Avances sur nantissement</i>		77	255	194	109
Notenumlauf — <i>Billets en circulation</i>		4 569	4 606	4 839	4 726
Täglich fällige Verbindlichkeiten — <i>Autres engagements à vue</i>		542	628	631	516
Österreichische Nationalbank — Banque Nationale d'Autriche:		(31)	(31)	(30)	(31)
Barschatz — <i>Encaisse métallique</i>		417	364	368	385
davon — <i>dont</i> { Gold — <i>Or</i>		119	169	169	169
davon — <i>dont</i> { Devisen und Valuten — <i>Devises</i>		298	195	199	216
In den Barschatz nicht eingerechnete Werte in ausländischer Währung — <i>Devises étrangères non comprises dans l'encaisse métallique</i>	S	315	343	346	365
Wechsel — <i>Traités, warrants et effets escomptés</i>		159	225	255	247
Darlehen gegen Handpfand — <i>Prêts sur nantissement</i>		0.8	0.8	0.8	0.8
Darlehensschuld des Bundes — <i>Bons du Trésor autrichien</i>		168	110	110	110
Notenumlauf — <i>Billets en circulation</i>		1 009	998	1 044	1 047
Giroguthaben — <i>Comptes de virements et autres engagements à vue</i>		52	48	37	61
Tschechoslowakische Nationalbank — Banque Nationale Tchécoslovaque:		(31)	(31)	(30)	(31)
Metallbestand — <i>Encaisse d'or et d'argent</i>		1 129	1 206	1 206	1 207
Guthaben im Ausland — <i>Disponibilités à l'étranger</i>		1 868	1 703	1 781	1 696
Diskontierte Wechsel und Titel — <i>Lettres de change et titres escomptés</i>		213	570	759	814
Lombardvorschüsse — <i>Avances sur titres</i>	Kc	31	70	103	104
Forderungen an den Staat — <i>Avances à l'Etat</i>		4 750	4 413	4 379	4 358
Notenumlauf — <i>Circulation fiduciaire</i>		7 344	7 183	7 612	7 321
Girogelderbestand — <i>Soldes des comptes de virements</i>		451	404	415	425
Ungarische Nationalbank — Banque Nationale de Hongrie:		(31)	(31)	(30)	(31)
Barschatz — <i>Encaisse métallique</i>		265	205	204	209
davon — <i>dont</i> { Gold — <i>Or</i>		197	177	177	163
davon — <i>dont</i> { Devisen und Valuten — <i>Devises</i>		58	19	17	37
Wechsel — <i>Traités, warrants et effets escomptés</i>		336	381	381	326
Schuld des Staates — <i>Prêts et avances à l'Etat</i>	P	104	92	92	89
Notenumlauf — <i>Billets en circulation</i>		496	446	463	491
Giroguthaben — <i>Comptes de virements et autres engagements à vue:</i>					
staatliche — <i>d'Etat</i>		187	174	144	78
sonstige — <i>autres</i>		19	16	21	15

		1928	1929		
		Juillet	Mai	Juin	Juillet
en millions					
Niederländische Bank — Banque néerlandaise:					
		(30)	(27)	(24)	(29)
Metallbestand — Encaisse métallique		458.3	458.7	458.4	470.5
davon Gold — dont or		434.9	437.0	436.5	449.4
Inlandwechsel — Effets sur le pays		45.9	96.0	54.7	63.0
Auslandwechsel — Effets sur l'étranger		203.6	160.7	175.6	177.7
Lombardvorschüsse — Avances sur nantissement	fl.	109.1	98.4	96.4	97.1
Vorschüsse an den Staat — Avances à l'Etat		12.7	—	—	7.9
Verschiedene Rechnungen — Comptes divers		33.7	35.2	37.7	28.9
Notenumlauf — BILLETS en circulation		809.9	796.9	778.7	812.0
Guthaben des Staates — Dépôts de l'Etat		—	16.9	5.6	—
Guthaben Privater — Dépôts des particuliers		36.6	13.3	15.5	15.2
Schwedische Reichsbank — Banque de Suède:					
		(31)	(31)	(29)	(31)
Metallbestand — Encaisse métallique		235.2	238.9	237.4	237.3
davon Gold — dont or		230.1	234.2	233.7	233.6
Guthaben im Ausland — Comptes courants à l'étranger		41.9	47.9	42.7	67.6
Auslandwechsel — Effets payables à l'étranger		32.0	61.7	77.4	70.3
Ausländische Effekten — Titres d'Etats étrangers	Kr.	62.3	73.3	75.7	70.2
Inlandwechsel — Effets payables en Suède		226.5	259.0	286.3	217.6
Lombardvorschüsse — Avances		96.0	100.7	112.1	92.8
Notenumlauf — BILLETS en circulation		497.1	519.5	560.0	521.9
Guthaben des Inlandes — Comptes courants		138.2	207.3	214.7	157.4
Guthaben ausländischer Banken — Comptes courants de banques étrangères		0.6	0.4	0.6	0.7
Bank von Spanien — Banque d'Espagne:					
		(28)	(25)	(28)	(27)
Metallbestand — Encaisse métallique		3 317	3 280	3 284	3 283
davon — dont { Gold in Kassa — Or en caisse		2 608	2 560	2 561	2 563
{ Silber — Argent		709	720	723	720
Auslandguthaben — Disponibilités à l'étranger		37	97	93	96
Wechsel — Effets escomptés	Pes.	515	453	526	552
Vorschüsse — Avances		1 387	1 129	1 492	1 400
Forderungen an den Staat — Avances à l'Etat		597	826	595	590
Notenumlauf — BILLETS en circulation		4 243	4 272	4 258	4 289
Guthaben des Staates — Avoir de l'Etat		366	268	379	454
Guthaben Privater — Dépôts des particuliers		966	1 111	939	939
Federal Reserve Banken					
<i>Banques de Réserve Fédérales aux Etats-Unis:</i>					
Barbestand insgesamt — Total de l'encaisse		2 761	2 970	3 073	3 098
Gold — Or		2 604	2 824	2 896	2 930
davon als Notendeckung hinterlegt — dont affecté à la couverture des billets		1 191	1 382	1 444	1 574
Diskontierte Wechsel — Traités escomptés	\$	1 025	988	1 017	1 084
Auf dem offenen Markte angekaufte Wechsel — Traités achetées sur le marché		169	118	83	68
Regierungssicherheiten — Obligations gouvernementales en portefeuille		208	145	150	153
Federal Reserve Noten in Zirkulation — BILLETS en circulation		1 607	1 654	1 658	1 801
Depositen — Dépôts		2 346	2 331	2 420	2 394
davon { Depositen der Mitgliederbanken — Dépôts des „member banks“		2 300	2 286	2 344	2 352
{ Regierungsguthaben — Avoir de l'Etat		20	15	49	13

QUELENNACHWEIS

für die nicht aus dem statistischen Bureau selber herrührenden Graphik- und Tabellenunterlagen.

INDICATION DES SOURCES

pour les graphiques et tableaux, dont les données n'émanent pas du Bureau de statistique.

Wirtschaftskurven — *Graphiques économiques.*

- V } Eidg. Arbeitsamt — *Office fédéral du travail.*
VI }
VII Eidg. Oberzolldirektion, Handelsstatistik — *Direction générale des douanes fédérales statistique, du commerce.*
VIII (Postcheck- und Giroverkehr) Eidg. Oberpostdirektion — *(Virements postaux) Direction générale des postes.*
IX Eidg. Post-, Telegraphen- und Telephonverwaltung, Generaldirektion der S. B. B. — *Administration fédérale des postes des télégraphes et des téléphones et Direction générale des C. F. F.*
X Eidg. Amt für Wasserwirtschaft — *Service fédéral des eaux.*

Tabellen — *Tableaux.*

- 12 Basel und Zürich: Kantonale Börsenkommissariate — *Offices cantonaux de bourses.*
Genève: Société des agents de change.
18 Eidg. Zollverwaltung — *Administration fédérale des douanes.*
19 } Eidg. Steuerverwaltung — *Administration fédérale des contributions.*
20 }
21 Schweizerische Bundesbahnen — *Chemins de fer fédéraux.*
22 Eidg. Post-, Telegraphen- und Telephonverwaltung — *Administration fédérale des postes, des télégraphes et des téléphones.*
23 Eidg. Amt für Gold- und Silberwaren — *Bureau fédéral des matières d'or et d'argent.*
24 Seidentrocknungsanstalten Basel und Zürich — *Etablissements de conditionnement de la soie, Bâle et Zurich.*
25 Eidg. Oberpostdirektion — *Direction générale des postes.*
28 } Betreffende Bahnen — *Chemins de fer.*
29 }
30 Schweizerische Verkehrszentrale Lausanne — *Office national suisse du tourisme, Lausanne.*
31 Eidg. Arbeitsamt — *Office fédéral du travail.*
32 } Eidg. Oberzolldirektion, Handelsstatistik — *Direction générale des douanes fédérales, statistique du commerce.*
33 }
34 Samuel Montagu & Co., London.
35 Eidg. Amt für Wasserwirtschaft — *Service fédéral des eaux.*
36 }
37 } Eidg. Oberzolldirektion, Handelsstatistik — *Direction générale des douanes fédérales, statistique du commerce.*
38 }
39 }
40 } Eidg. Arbeitsamt — *Office fédéral du travail.*
41 }
42 *Bulletin de la Société des Nations, Institut international du commerce, Bruxelles, The Economist, Istituto centrale di statistica del Regno d'Italia.*
43 Verband schweizerischer Kantonalbanken — *Union des banques cantonales suisses.*
44 Ausweise der Notenbanken — *Situations hebdomadaires des banques centrales d'émission.*

Die Monatsberichte der Schweizerischen Nationalbank können beim Art. Institut Orell Füssli, Zürich, für Fr. 3.— im Jahr abonniert werden.

On peut s'abonner au Bulletin mensuel de la Banque nationale suisse auprès de l'Art. Institut Orell Füssli, Zurich.
Le prix de l'abonnement annuel est fixé à Fr. 3.—.