

MONATSBERICHT BULLETIN MENSUEL

Bearbeitet vom Statistischen Bureau / Elaboré par le Bureau de statistique

4. Jahrgang / 4^{me} Année

NO. 10 \rightsquigarrow OKTOBER / OCTOBRE \rightsquigarrow 1929

Zürich, 14. Okt. 1929

Inhaltsverzeichnis — Table des matières

- A. Wirtschaftskurven der Schweiz — *Graphiques économiques suisses.*
- B. Schweizerische Nationalbank — *Banque nationale suisse.*
1. Ausweise der Schweizerischen Nationalbank — *Situations de la Banque nationale suisse.*
 2. Die Schweizerische Nationalbank am Monatsende — *La Banque nationale suisse en fin de mois.*
- C. Devisenmarkt — *Marché des changes.*
3. Geldkurse für Sichtdevisen in der Schweiz — *Changes à vue en Suisse (cours de la demande).*
 4. Kursabweichungen fremder Valuten in der Schweiz von der Parität. Wert des Schweizerfrankens — *Ecart des changes étrangers en Suisse par rapport à leur parité. Valeur du franc suisse.*
 5. Devisen Schweiz im Ausland — *Change suisse à l'étranger.*
- D. Geldmarkt — *Marché de l'argent.*
6. Offizielle Diskontosätze — *Taux officiels d'escompte.*
 7. Diskontosätze in der Schweiz im Monatsdurchschnitt — *Taux d'escompte en Suisse, moyennes mensuelles.*
 8. Privatsätze — *Taux hors banque.*
 9. Lombardsätze zentraler Notenbanken — *Taux pour avances sur nantissement.*
- E. Kapitalmarkt — *Marché des capitaux.*
10. Markt schweizerischer Staatsanleihen — *Marché des fonds d'Etat fédéraux.*
 11. Geldkurs und Rentabilität der 3½% Obligationen schweizerische Bundesbahnen, Serie A—K, am Monatsende — *Cours (demande) et rendement des obligations Chemins de fer fédéraux 3½%, série A—K, en fin de mois.*
 12. Börsenumsätze — *Mouvements des bourses.*
 13. Schweizerischer Börsenindex — *Index des bourses suisses.*
 14. Emission von Obligationenanleihen — *Emissions d'emprunts.*
 15. Aktienemissionen — *Emissions publiques d'actions.*
 16. Zusammenzug der Obligationenanleihen — *Emissions d'emprunts.*
 17. Zusammenzug der öffentlich aufgelegten schweizerischen Aktienemissionen. — *Emissions publiques d'actions suisses.*
- F. Finanzen — *Finances publiques.*
18. Schweizerische Zolleinnahmen — *Recettes des douanes suisses.*
 19. Ertrag der eidgenössischen Stempelabgaben — *Rendement des droits de timbres fédéraux.*
 20. Spezifikation der Stempelabgaben — *Rendement des droits de timbres selon les sources.*
 21. Betriebsergebnisse der schweizerischen Bundesbahnen — *Résultats d'exploitation des Chemins de fer fédéraux.*
 22. Betriebsergebnisse der schweizerischen Post-, Telegraphen- und Telephonverwaltung — *Résultats d'exploitation de l'Administration des postes, des télégraphes et des téléphones suisses.*
- G. Produktion — *Production.*
23. Stempelungen von Uhrgehäusen — *Boîtes de montres poinçonnées.*
 24. Umsätze der Seidentrocknungsanstalten — *Mouvement des établissements de conditionnement de la soie.*
 35. Produktionsverhältnisse der schweizerischen Elektrizitätswerke, soweit diese Strom an Dritte abgeben — *Production d'énergie des usines électriques suisses qui est destinée à des tiers.*
- H. Giro- und Abrechnungsverkehr — *Mouvement des virements et des compensations.*
25. Schweizerischer Postcheck- und Giroverkehr — *Mouvement des comptes de chèques et de virements postaux suisses.*
 26. Giroverkehr der Schweizerischen Nationalbank — *Virements de la Banque nationale suisse.*
 27. Umsätze der schweizerischen Abrechnungsstellen — *Mouvement des chambres de compensation en Suisse.*

I. Fremdenverkehr — *Mouvement touristique.*

- 28. Einnahmen aus dem Personenverkehr einiger Bahnen mit starkem Fremdenverkehr — *Recettes provenant du transport des voyageurs sur quelques lignes de chemin de fer avec fort mouvement touristique.*
- 29. Beförderte Personen einiger Bahnen mit starkem Fremdenverkehr — *Nombre des personnes transportées sur quelques lignes de chemin de fer avec fort mouvement touristique.*
- 30. Hotelverkehr einiger Fremdenzentren — *Mouvement touristique de quelques stations d'étrangers.*

K. Arbeitsmarkt — *Marché du travail.*

- 31. Schweizerischer Arbeitsmarkt — *Marché suisse du travail.*

L. Goldbewegung — *Mouvement d'or.*

- 32. Goldverkehr der Schweiz nach Ländern — *Mouvement d'or de la Suisse par pays.*
- 33. Goldverkehr der Schweiz nach Monaten — *Mouvement d'or de la Suisse par mois.*
- 34. Preise für Edelmetalle in London — *Prix des métaux précieux à Londres.*

M. Aussenhandel — *Commerce extérieur.*

- 36. Aussenhandel der Schweiz (Jahres- und Monatsübersichten) — *Commerce extérieur de la Suisse (chiffres annuels et mensuels).*
- 37. Handelsverkehr der Schweiz mit den wichtigsten Ländern — *Commerce de la Suisse avec les pays les plus importants.*
- 38. Ausfuhr wichtiger Waren — *Exportation de produits importants.*
- 39. Einfuhr wichtiger Waren — *Importation de produits importants.*

N. Preise — *Index des prix.*

- 40. Amtlicher schweizerischer Grosshandelsindex — *Index officiel suisse des prix de gros.*
- 41. Amtlicher schweizerischer Lebenskostenindex — *Index officiel suisse du coût de la vie.*
- 42. Auf Goldbasis reduzierte Grosshandelsindexziffern — *Index des prix de gros réduits sur la base de l'or.*

O. Bilanz der Kantonalbanken — *Bilan des Banques cantonales.*

- 43. Monatsbilanz der schweizerischen Kantonalbanken — *Bilan mensuel des banques cantonales suisses.*

P. Hauptzahlen der Ausweise zentraler Notenbanken — *Principaux chiffres des situations des banques centrales d'émission.*

- | | |
|---------------------------------|--|
| 44. Schweiz — <i>Suisse.</i> | Tschechoslowakei — <i>Tchécoslovaquie.</i> |
| Frankreich — <i>France.</i> | Ungarn — <i>Hongrie.</i> |
| Belgien — <i>Belgique.</i> | Holland — <i>Pays-Bas.</i> |
| Italien — <i>Italie.</i> | Schweden — <i>Suède.</i> |
| England — <i>Angleterre.</i> | Spanien — <i>Espagne.</i> |
| Deutschland — <i>Allemagne.</i> | Vereinigte Staaten — <i>Etats-Unis.</i> |
| Oesterreich — <i>Autriche.</i> | |

Q. Quellennachweis — *Indication des sources.*

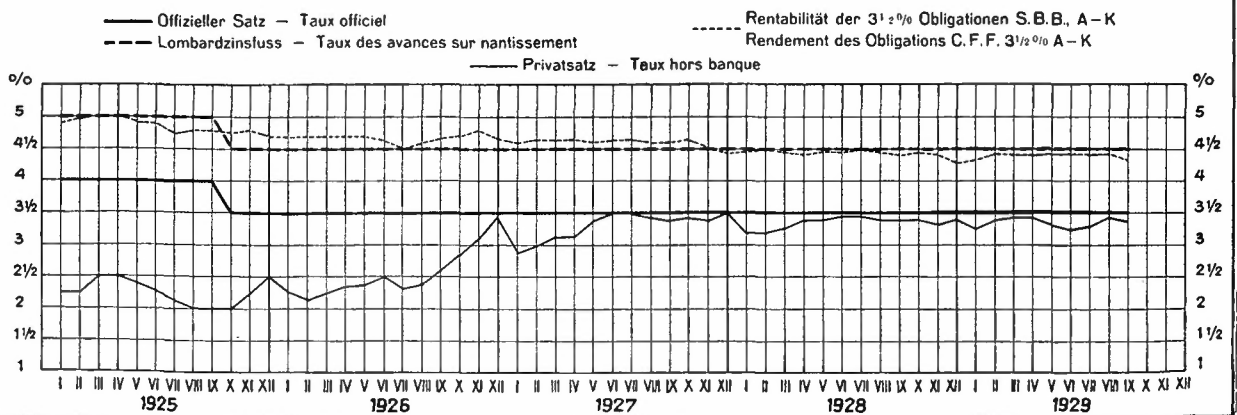
SCHWEIZERISCHE WIRTSCHAFTSKURVEN GRAPHIQUES ÉCONOMIQUES SUISSES

I SCHWEIZERISCHE NATIONALBANK — BANQUE NATIONALE SUISSE

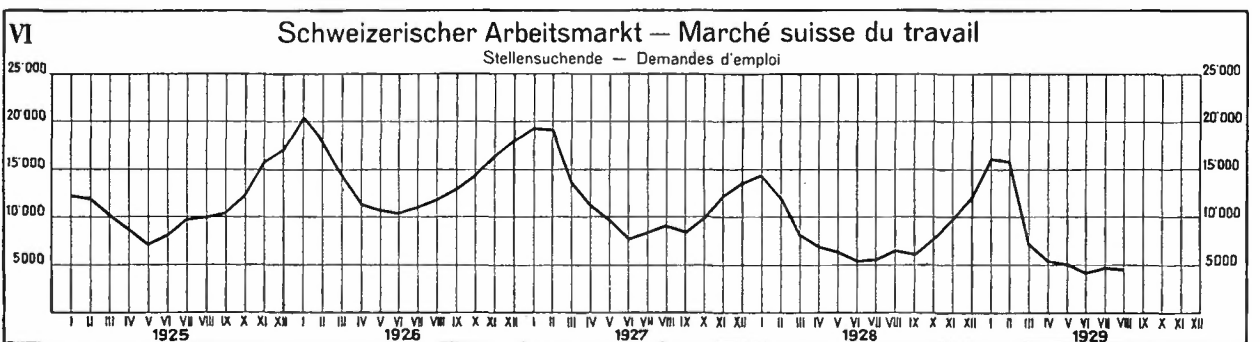
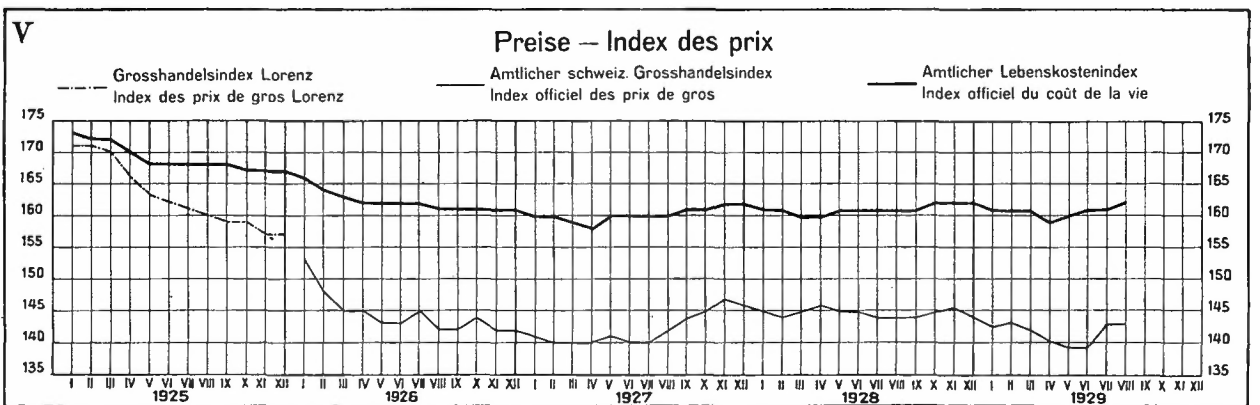
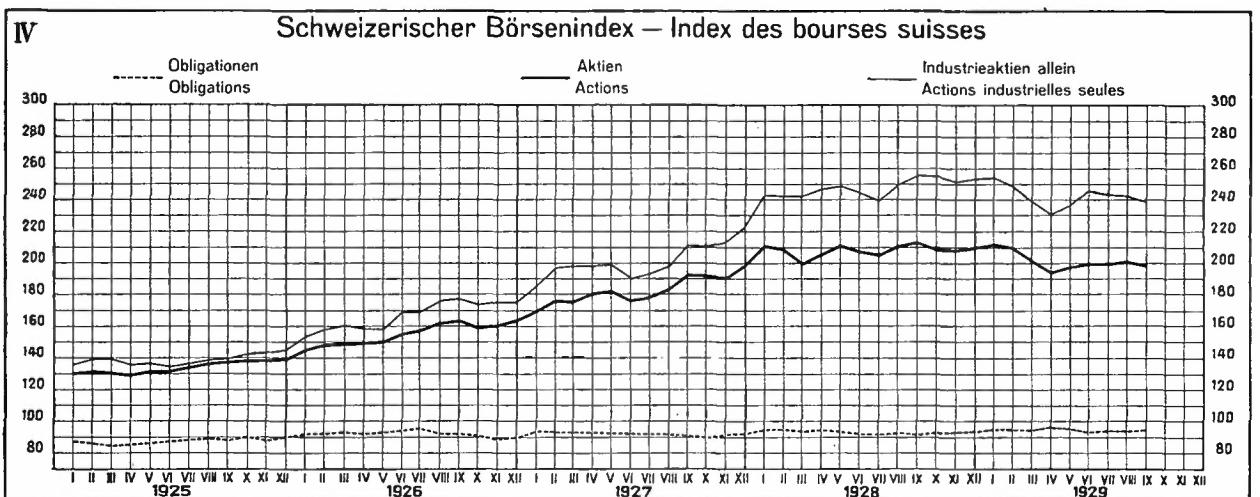
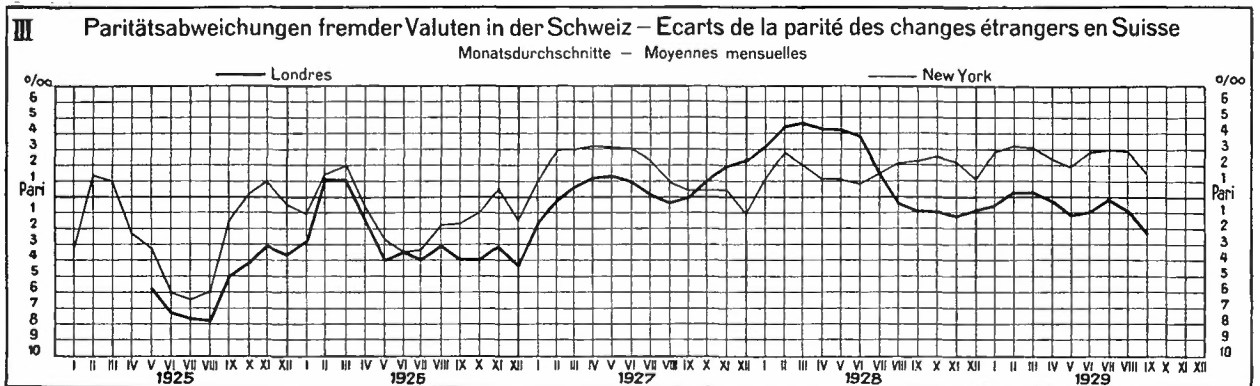
am Monatsende — en fin de mois



II Zinssätze, am Monatsende — Taux d'intérêts, en fin de mois

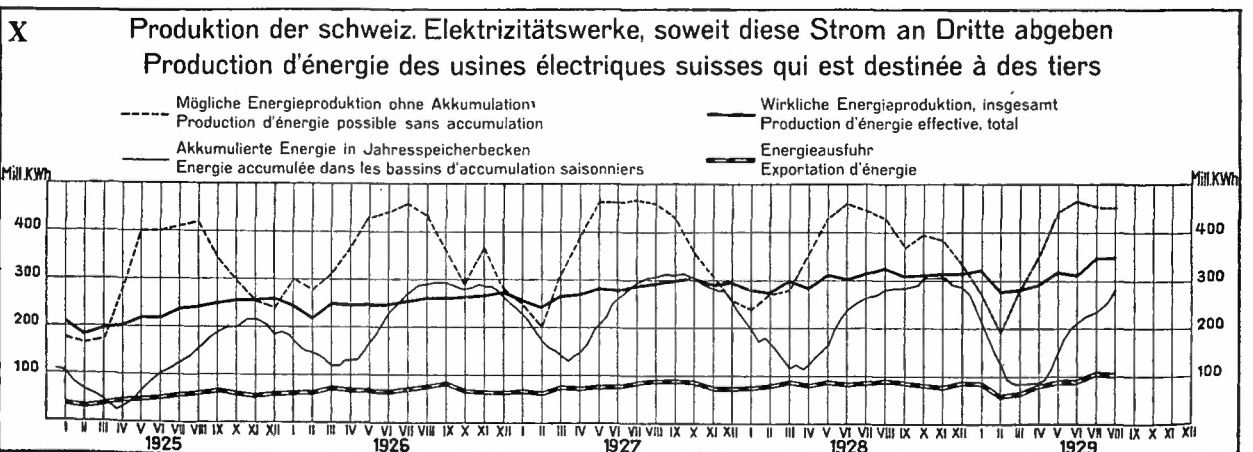
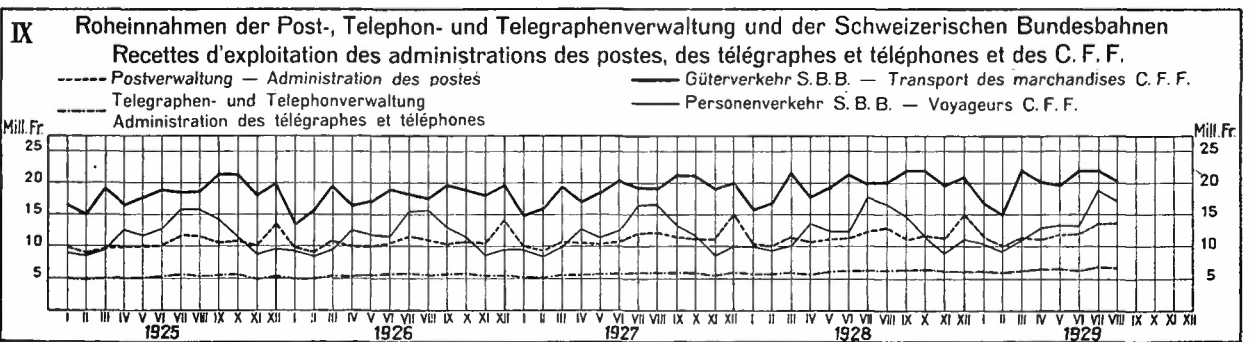
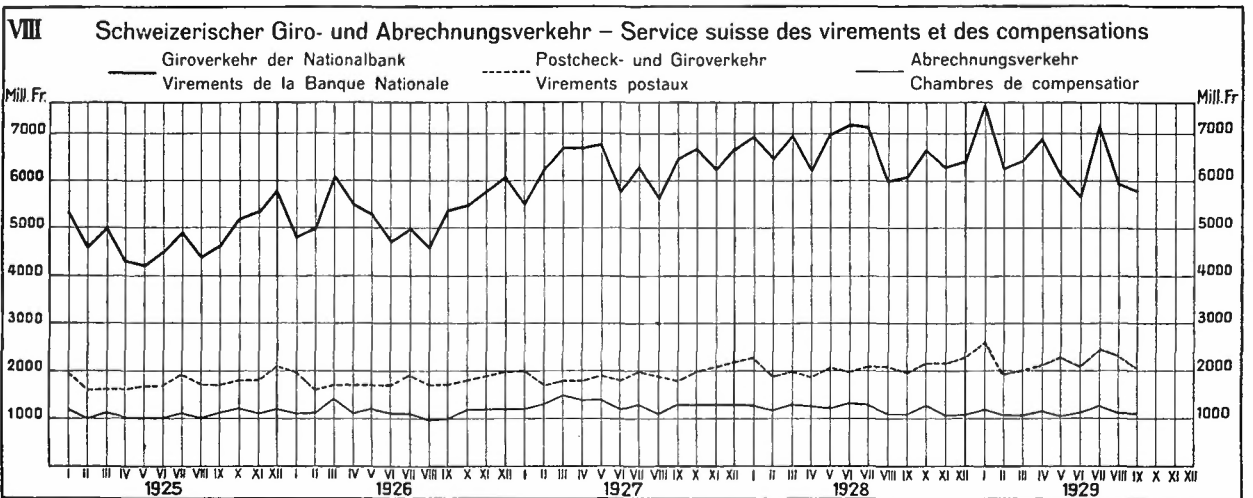
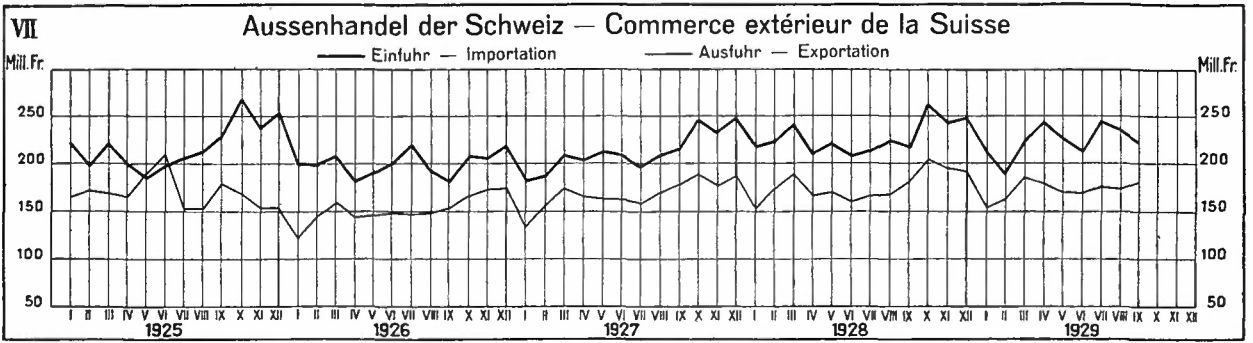


SCHWEIZERISCHE WIRTSCHAFTSKURVEN GRAPHIQUES ÉCONOMIQUES SUISSES



SCHWEIZERISCHE WIRTSCHAFTSKURVEN

GRAPHIQUES ÉCONOMIQUES SUISSES



Ausweise der Schweizerischen Nationalbank — Situations de la Banque nationale suisse

1	1928		1929			
	30 Sept.	31 Août	7 Sept.	15 Sept.	23 Sept.	30 Sept.
	In Millionen Franken — En millions de francs					
	2	3	4	5	6	7
Aktiva — Actif						
Metallbestand — <i>Encaisse métallique</i>	518.6	540.0	539.6	539.6	539.3	563.7
Gold — <i>Or</i>	467.9	506.8	506.8	506.8	506.8	532.6
Silber ¹⁾ — <i>Argent¹⁾</i>	50.7	33.2	32.8	32.8	32.5	31.1
Golddevisen — <i>Disponibilités „or“ à l'étranger</i>	211.4	210.1	211.8	217.6	228.0	215.7
Inlandportefeuille — <i>Portefeuille effets sur la Suisse</i>	168.3	148.0	146.3	136.6	131.3	154.6
Lombardvorschüsse — <i>Avances sur nantissement</i>	69.3	61.3	63.9	53.9	55.7	71.2
Wertschriften — <i>Titres</i>	3.5	2.3	2.3	2.3	2.3	2.3
Korrespondenten ²⁾ — <i>Correspondants²⁾</i>	31.2	51.0	34.9	47.7	34.5	57.6
Sonstige Aktiven — <i>Autres postes de l'actif</i>	20.2	16.6	13.8	15.1	15.2	19.3
Total	1 022.5	1 029.3	1 012.6	1 012.8	1 006.3	1 084.4
Passiva — Passif						
Eigene Gelder — <i>Fonds propres</i>	33.4	34.0	34.0	34.0	34.0	34.0
Notenumlauf — <i>Billets en circulation</i>	891.5	911.0	883.9	870.0	860.9	943.5
Täglich fällige Verbindlichkeiten — <i>Autres engagements à vue</i>	63.7	50.7	60.3	74.7	77.0	70.8
Sonstige Passiven — <i>Autres postes du passif</i>	33.9	33.6	34.4	34.1	34.4	36.1
Total	1 022.5	1 029.3	1 012.6	1 012.8	1 006.3	1 084.4

¹⁾ Gemäss Bankgesetz, Art. 19 und 19 bis. — *Selon la loi sur la banque, art. 19 et 19 bis.*
²⁾ Soweit nicht unter Golddevisen. — *En tant qu'ils ne figurent pas dans le poste Disponibilités „or“ à l'étranger.*

Die Schweizerische Nationalbank am Monatsende — La Banque nationale suisse en fin de mois

1 Monatsende <i>Fin de mois</i>	1924	1925	1926	1927	1928	1929	1924	1925	1926	1927	1928	1929
	In Millionen Franken — En millions de francs											
	Gold — <i>Or</i>						Silber ¹⁾ — <i>Argent¹⁾</i>					
	2	3	4	5	6	7	8	9	10	11	12	13
Janvier	536.8	505.7	447.3	437.3	451.2	482.0	89.1	89.5	91.9	76.3	62.3	45.5
Février	536.3	498.0	427.1	446.3	432.6	481.6	92.4	89.9	92.3	75.8	62.5	45.2
Mars	536.2	481.3	417.6	458.2	432.2	481.3	94.5	89.6	92.0	72.2	60.3	44.5
Avril	536.3	480.2	418.3	459.3	435.3	492.6	96.6	89.5	89.1	70.6	58.4	41.6
Mai	530.0	482.0	418.9	459.2	439.9	496.1	97.8	89.2	88.8	71.0	60.6	39.7
Juin	512.8	498.3	419.4	455.1	447.1	496.1	99.6	89.3	88.3	69.6	59.4	36.9
Juillet	505.8	508.0	420.0	444.3	447.9	507.2	98.7	89.2	88.1	67.7	54.5	34.4
Août	505.2	510.5	424.5	443.5	449.4	506.8	94.1	88.6	85.9	67.0	53.6	33.2
Septembre	504.8	490.6	437.1	471.4	467.9	532.6	93.0	88.4	80.2	64.6	50.7	31.1
Octobre	505.3	465.5	442.4	461.5	469.7		93.2	88.5	72.2	62.9	47.8	
Novembre	505.5	455.8	443.1	450.9	469.1		93.5	90.9	75.8	64.6	48.0	
Décembre	505.9	467.1	471.7	517.0	533.0		87.2	89.3	72.3	62.9	45.8	

¹⁾ Gemäss Bankgesetz, Art. 19 und 19 bis. — *Selon la loi sur la banque, art. 19 et 19 bis.*

Monatsende <i>Fin de mois</i>	1924	1925	1926	1927	1928	1929	1924	1925	1926	1927	1928	1929
	In Millionen Franken — <i>En millions de francs</i>											
	Metallbestand — <i>Encaisse métallique</i>						Golddevisen ¹⁾ - <i>Disponibilités „or“ à l'étranger¹⁾</i>					
1	2	3	4	5	6	7	8	9	10	11	12	13
Janvier	625.9	595.2	539.2	513.6	513.5	527.5	17.3	46.8	18.4	24.1	62.7	184.7
Février	628.7	587.9	519.9	522.1	495.1	526.8	15.9	18.1	48.9	26.5	24.2	180.7
Mars	630.7	570.9	509.6	530.4	492.5	525.8	25.5	15.8	32.9	40.6	199.8	217.6
Avril	632.9	569.7	507.4	529.9	493.7	534.2	17.8	16.3	18.7	25.0	210.9	246.9
Mai	627.8	571.2	507.7	530.2	500.5	535.8	4.7	19.7	15.0	44.7	199.0	260.7
Juin	612.4	587.6	507.7	524.7	506.5	533.0	14.2	41.5	14.3	54.9	195.0	265.3
Juillet	604.5	597.2	508.1	512.0	502.4	541.6	30.1	17.3	14.6	47.9	199.1	216.9
Août	599.3	599.1	510.4	510.5	503.0	540.0	24.0	27.1	24.1	47.4	226.7	210.1
September	597.8	579.0	517.3	536.0	518.6	563.7	25.5	24.4	18.6	26.0	211.4	215.7
October	598.5	554.0	514.6	524.4	517.5		41.7	30.4	21.3	46.5	238.2	
November	599.0	546.7	518.9	515.5	517.1		38.0	25.9	17.0	51.9	262.4	
Décembre	593.1	556.4	544.5	579.9	578.3		46.6	25.8	35.4	28.8	254.4	
	Inlandportefeuille ²⁾ - <i>Portefeuille effets sur la Suisse²⁾</i>						Lombardvorschüsse — <i>Avances sur nantissement</i>					
Janvier	259.4	304.1	285.6	339.9	304.9	154.9	50.9	51.7	43.7	43.9	52.3	63.1
Février	224.4	254.6	268.9	309.1	315.1	169.6	57.5	54.1	45.4	44.4	62.7	71.3
Mars	223.2	229.2	290.6	301.6	174.9	168.8	59.5	52.4	48.3	45.7	66.7	73.6
Avril	261.6	260.7	301.3	301.1	153.2	137.1	82.2	52.1	50.0	48.0	67.3	64.1
Mai	263.5	256.5	300.5	311.0	148.7	120.8	64.1	52.3	45.7	48.1	71.5	60.7
Juin	241.7	263.3	316.6	275.0	181.0	145.5	77.6	49.0	48.1	53.0	81.4	69.3
Juillet	250.9	276.3	321.1	317.5	174.5	152.3	74.4	44.6	42.2	48.5	65.3	65.1
Août	274.2	290.8	297.1	344.2	163.4	148.0	66.2	41.7	39.6	49.9	60.2	61.3
September	285.1	289.9	345.1	320.5	168.3	154.6	75.8	42.4	45.6	53.1	69.3	71.2
October	284.7	292.7	327.4	308.4	166.2		76.2	44.7	42.9	53.6	67.7	
November	283.9	300.6	327.6	291.9	138.3		67.0	45.9	48.0	50.3	58.1	
Décembre	311.3	338.7	364.6	370.7	217.3		70.2	72.1	60.2	78.1	82.7	
	Korrespondenten — <i>Correspondants</i>						Täglich fällige Verbindlichkeiten ³⁾ <i>Autres engagements à vue³⁾</i>					
Janvier	23.4	23.2	21.2	21.1	27.2	32.9	74.2	163.7	103.2	132.1	113.7	66.6
Février	20.7	14.1	15.7	13.5	16.9	26.1	49.7	80.3	93.5	89.4	65.3	76.8
Mars	24.3	20.2	20.2	23.3	27.3	47.3	51.4	70.5	69.5	81.0	67.7	110.3
Avril	22.3	33.1	22.6	30.0	25.5	52.0	111.7	76.2	80.2	78.2	72.0	111.9
Mai	24.6	28.0	22.5	29.9	28.9	51.5	89.1	79.8	85.2	123.9	75.7	110.3
Juin	23.2	28.1	21.7	29.6	29.4	30.9	62.9	111.4	83.3	76.4	94.6	100.3
Juillet	29.9	27.1	25.2	24.3	35.9	38.7	93.0	111.3	80.7	84.9	73.5	67.1
Août	22.9	21.4	19.3	22.1	38.5	51.0	86.7	134.5	59.2	104.2	81.0	50.7
September	26.9	21.1	21.3	20.5	31.2	57.6	90.9	86.8	86.0	84.3	63.7	70.3
October	30.9	23.3	21.3	26.3	30.3		116.7	77.3	73.9	101.2	92.5	
November	26.2	24.1	21.7	23.3	49.3		122.9	96.1	97.5	96.5	109.3	
Décembre	40.9	34.7	34.4	35.6	44.3		120.0	126.6	138.5	153.4	195.5	
	Notenumlauf — <i>Billets en circulation</i>						Deckung des Notenumlaufs durch Metall in % <i>Couverture métallique en % des billets en circulation</i>					
Janvier	884.1	825.0	776.3	781.5	814.1	839.9	70.30	72.13	69.45	65.71	63.06	62.30
Février	878.2	819.3	775.3	799.9	819.3	842.9	71.53	71.75	67.05	65.27	60.42	62.49
Mars	900.9	835.6	808.0	838.2	858.7	885.3	70.01	68.31	63.06	63.23	57.35	59.35
Avril	885.5	829.9	797.2	831.0	844.9	875.3	71.46	68.63	63.64	63.76	58.44	61.02
Mai	877.2	822.0	780.3	814.5	831.4	871.6	71.56	69.49	65.02	65.09	60.19	61.47
Juin	877.1	834.0	800.4	835.2	860.2	897.5	69.82	70.45	63.43	62.82	58.33	59.33
Juillet	866.2	824.4	803.4	839.2	859.5	900.1	69.73	72.43	63.24	61.01	58.44	60.17
Août	868.9	819.1	802.3	843.2	864.3	911.0	68.96	73.14	63.37	60.54	58.20	59.27
September	891.3	844.5	834.0	877.2	891.5	943.5	67.07	68.55	62.03	61.10	58.16	59.74
October	882.2	841.5	824.3	860.3	885.2		67.33	65.33	62.42	60.92	58.46	
November	859.1	819.0	807.3	840.3	878.2		69.72	66.74	64.23	61.31	58.37	
Décembre	913.9	875.3	874.0	917.4	952.6		64.39	63.53	62.31	63.20	60.75	

Bis 23. März 1928 (kursivgedruckte Zahlen) — *Jusqu'au 23 mars 1928 (chiffres en italique)* :

¹⁾ Sichtguthaben im Ausland. — *Avoir à vue à l'étranger.*

²⁾ Gesamtportefeuille — *Total du portefeuille.*

³⁾ Giro- und Depotrechnungen — *Comptes de virements et de dépôts.*

Geldkurse für Sichtdevisen in der Schweiz — *Changes à vue en Suisse (cours de la demande)*

3

	Paris für — pour Fr. 100.—	London Londres für — pour £ 1.—	Berlin für — pour RM 100.—	Mailand Milan für — pour L. 100.—	Brüssel Bruxelles für — pour Belgas 100.—	Wien Vienne für — pour S 100.—	Amster- dam für — pour fl. 100.—	New-York für — pour \$ 1.—	Madrid für — pour Pes. 100.—	Stock- holm für — pour Kr. 100.—
Parität Parité	20.305 ¹⁾	25. 22155	123. 457	27. 277 ²⁾	72.062	72. 926	208. 32	5. 18262	100. —	138. 889
September 1929 <i>Septembre</i>										
1	2	3	4	5	6	7	8	9	10	11
1.										
2.	20. 32 ^{1/2}	25. 19	123. 62 ^{1/2}	27. 17 ^{3/4}	72. 22	73. 15	208. 20	5. 19 ^{11/16}	76. 50	139. 12 ^{1/2}
3.	20. 33	25. 19 ^{1/8}	123. 66	27. 17 ^{1/2}	72. 21	73. 15	208. 15	5. 19 ^{5/8}	76. 50	139. 12 ^{1/2}
4.	20. 33	25. 18 ^{3/4}	123. 65	27. 16 ^{7/8}	72. 19	73. 15	208. 15	5. 19 ^{9/16}	76. 50	139. 12 ^{1/2}
5.	20. 33	25. 18 ^{1/2}	123. 64	27. 16 ^{1/4}	72. 17 ^{1/2}	73. 14	208. 12 ^{1/2}	5. 19 ^{1/2}	76. 50	139. 12 ^{1/2}
6.	20. 33	25. 18	123. 63	27. 16	72. 16 ^{1/4}	73. 12	208. 10	5. 19 ^{7/16}	76. 50	139. 10
7.	20. 31 ^{3/4}	25. 17 ^{1/4}	123. 62 ^{1/2}	27. 15 ^{3/4}	72. 13 ^{3/4}	73. 09	208. 07 ^{1/2}	5. 19 ^{5/16}	76. 50	139. 07 ^{1/2}
8.										
9.	20. 31 ^{1/2}	25. 17	123. 63	27. 15 ^{3/8}	72. 13 ^{3/4}	73. 07 ^{1/2}	208. 07 ^{1/2}	5. 19 ^{1/4}	76. 50	139. 07 ^{1/2}
10.	20. 30 ^{3/4}	25. 16	123. 59	27. 14	72. 10	73. 06	208. —	5. 19 ^{1/16}	76. 50	138. 95
11.	20. 31	25. 16 ^{1/2}	123. 57 ^{1/2}	27. 14 ^{3/8}	72. 12 ^{1/2}	73. 07 ^{1/2}	208. 02 ^{1/2}	5. 19 ^{1/8}	76. 52 ^{1/2}	139. —
12.	20. 31 ^{3/4}	25. 17 ^{1/2}	123. 59 ^{1/2}	27. 15 ^{1/2}	72. 17 ^{1/2}	73. 09	208. 08 ^{3/4}	5. 19 ^{3/8}	76. 57 ^{1/2}	139. 02 ^{1/2}
13.	20. 31	25. 16 ^{1/2}	123. 56	27. 14 ^{1/2}	72. 12 ^{1/2}	73. 07	208. 02 ^{1/2}	5. 19 ^{3/16}	76. 55	139. 02 ^{1/2}
14.	20. 30 ^{3/4}	25. 16	123. 57 ^{1/2}	27. 14 ^{3/8}	72. 12 ^{1/2}	73. 05	208. 05	5. 19 ^{1/8}	76. 55	139. —
15.										
16.	20. 30 ^{1/4}	25. 15 ^{3/8}	123. 55	27. 14 ^{1/2}	72. 11 ^{1/4}	73. 02 ^{1/2}	208. 02 ^{1/2}	5. 19	76. 50	138. 97 ^{1/2}
17.	20. 30 ^{3/8}	25. 15	123. 52 ^{1/2}	27. 14	72. 10	73. 02 ^{1/2}	207. 95	5. 18 ^{15/16}	76. 50	138. 90
18.	20. 30 ^{7/8}	25. 15 ^{3/8}	123. 55	27. 14 ^{1/4}	72. 08	73. —	208. 05	5. 19	76. 50	138. 95
19.	20. 30 ^{3/8}	25. 15	123. 52 ^{1/2}	27. 13 ^{7/8}	72. 08	72. 98	208. 02 ^{1/2}	5. 18 ^{15/16}	76. 47 ^{1/2}	138. 92 ^{1/2}
20.	20. 30 ^{3/4}	25. 15 ^{3/8}	123. 56 ^{1/2}	27. 14 ^{1/2}	72. 11 ^{1/4}	73. 02 ^{1/2}	208. 06 ^{1/4}	5. 19 ^{1/16}	76. 47 ^{1/2}	138. 92 ^{1/2}
21.	20. 30 ^{5/8}	25. 14 ^{7/8}	123. 54	27. 14 ^{3/8}	72. 10	72. 95	208. —	5. 18 ^{15/16}	76. 55	138. 90
22.										
23.	20. 30	25. 14	123. 51	27. 13 ^{7/8}	72. 06	72. 90	208. —	5. 18 ^{13/16}	76. 55	138. 87 ^{1/2}
24.	20. 30 ^{1/2}	25. 15	123. 52	27. 14 ^{5/8}	72. 08	72. 90	208. 05	5. 18 ^{11/16}	76. 55	138. 87 ^{1/2}
25.	20. 30 ^{1/2}	25. 14 ^{3/4}	123. 53	27. 14 ^{3/8}	72. 11 ^{1/4}	72. 90	208. 07 ^{1/2}	5. 18 ^{3/4}	76. 60	138. 87 ^{1/2}
26.	20. 30 ^{1/2}	25. 15 ^{3/8}	123. 53	27. 14 ^{3/8}	72. 12	72. 90	208. 05	5. 18 ^{9/16}	76. 70	138. 87 ^{1/2}
27.	20. 31 ^{3/8}	25. 16 ^{1/8}	123. 56	27. 14 ^{1/4}	72. 12	72. 85	208. 07 ^{1/2}	5. 18 ^{3/8}	76. 70	138. 92 ^{1/2}
28.	20. 32	25. 16 ^{1/8}	123. 56	27. 13 ^{1/2}	72. 15	72. 90	208. 10	5. 18 ^{1/2}	76. 75	138. 97 ^{1/2}
29.										
30.	20. 31 ^{7/8}	25. 16 ^{3/4}	123. 55	27. 13 ^{1/4}	72. 17	72. 90	208. 10	5. 18 ^{7/16}	76. 75	138. 97 ^{1/2}
Monatsdurchschnitte — <i>Moyennes mensuelles</i>										
1927										
IX.	20. 33	25. 22	123. 42	28. 22	72. 19	73. 09	207. 82	5. 186	88. 83	139. 36
1928										
IX.	20. 29	25. 20	123. 79	27. 17	72. 20	73. 16	208. 29	5. 195	85. 91	138. 98
X.	20. 30	25. 199	123. 74	27. 20	72. 21	73. 07	208. 32	5. 196	84. 09	138. 93
XI.	20. 29	25. 19	123. 75	27. 21	72. 20	73. 01	208. 49	5. 194	83. 73	138. 84
XII.	20. 29	25. 178	123. 66	27. 17	72. 17	73. 03	208. 45	5. 188	84. 20	138. 84
1929										
I.	20. 31	25. 207	123. 54	27. 20	72. 22	73. 06	208. 47	5. 197	84. 76	138. 97
II.	20. 31	25. 23	123. 39	27. 21	72. 25	73. 04	208. 25	5. 199	80. 91	138. 97
III.	20. 305	25. 23	123. 34	27. 22	72. 18	73. 05	208. 24	5. 199	78. 26	138. 85
IV.	20. 30	25. 214	123. 16	27. 20	72. 15	72. 95	208. 52	5. 195	76. 56	138. 72
V.	20. 29	25. 19	123. 38	27. 19	72. 10	72. 92	208. 73	5. 193	73. 80	138. 73
VI.	20. 32	25. 197	123. 89	27. 19	72. 16	73. —	208. 68	5. 197	73. 34	139. 04
VII.	20. 36	25. 218	123. 86	27. 19	72. 23	73. 15	208. 65	5. 198	75. 28	139. 30
VIII.	20. 34	25. 202	123. 77	27. 18	72. 25	73. 19	208. 22	5. 198	76. 19	139. 21
IX.	20. 31	25. 164	123. 57	27. 15	72. 13	73. 09	208. 06	5. 191	76. 55	138. 99

¹⁾ Seit 25. Juni 1928 — *Depuis le 25 juin 1928.*

²⁾ Seit 22. Dezember 1927 — *Depuis le 22 décembre 1927.*

Devisenkurse, die nicht einem tatsächlichen Markt in der Schweiz entsprechen, sind über London oder New-York errechnet.

Geldkurse für Sichtdevisen in der Schweiz — *Changes à vue en Suisse (cours de la demande)* (Fortsetzung - Suite)

3

	Kopenhagen <i>Copenhague</i> für — pour Kr. 100.—	Oslo für — pour Kr. 100.—	Prag <i>Prague</i> für — pour Kc 100.—	Warschau <i>Varsovie</i> für — pour zl. 100.—	Budapest für — pour Pengö 100.—	Belgrad <i>Belgrade</i> für — pour din. 100.—	Bukarest <i>Bucarest</i> für — pour Lei 100.—	Montreal für — pour \$ 1.—	Buenos- Aires für — pour P. Peso 100.—	Yokohama für — pour Yen 100.—
Parität <i>Parité</i>	138. 889	138. 889	15. 366 ¹⁾	58. 139	90. 643	100. —	3. 10 ²⁾	5. 18262	220. —	258. 332
September 1929 <i>Septembre</i>										
1	2	3	4	5	6	7	8	9	10	11
1.										
2.	138. 30	138. 35	15. 38	58. 24	90. 62 ¹ / ₂	9. 12 ³ / ₄	3. 08	5. 16 ¹ / ₄	217. 75	242. —
3.	138. 30	138. 35	15. 38	58. 24	90. 62 ¹ / ₂	9. 12 ³ / ₄	3. 08 ¹ / ₈	5. 16 ¹ / ₄	217. 75	242. —
4.	138. 27 ¹ / ₂	138. 35	15. 38	58. 24	90. 62 ¹ / ₂	9. 12 ³ / ₄	3. 08 ¹ / ₈	5. 16 ¹ / ₄	217. 75	242. —
5.	138. 25	138. 32 ¹ / ₂	15. 37 ³ / ₄	58. 23	90. 62 ¹ / ₂	9. 12 ⁵ / ₈	3. 08 ¹ / ₈	5. 16	217. 75	242. —
6.	138. 20	138. 30	15. 37	58. 23	90. 62 ¹ / ₂	9. 12 ³ / ₄	3. 08	5. 16	217. 75	242. —
7.	138. 20	138. 27 ¹ / ₂	15. 37	58. 23	90. 62 ¹ / ₂	9. 12 ³ / ₄	3. 08	5. 16	217. 75	243. —
8.										
9.	138. 15	138. 25	15. 37	58. 22	90. 60	9. 12 ⁵ / ₈	3. 08	5. 16	217. 75	243. —
10.	138. 10	138. 20	15. 36	58. 19	90. 57 ¹ / ₂	9. 12 ¹ / ₂	3. 08	5. 16	217. 50	242. 50
11.	138. 10	138. 20	15. 36	58. 19	90. 57 ¹ / ₂	9. 12 ⁵ / ₈	3. 08	5. 16	217. 50	242. 50
12.	138. 12 ¹ / ₂	138. 22 ¹ / ₂	15. 36 ¹ / ₂	58. 19	90. 57 ¹ / ₂	9. 12 ⁵ / ₈	3. 08 ¹ / ₈	5. 16	217. 50	243. —
13.	138. 12 ¹ / ₂	138. 22 ¹ / ₂	15. 36 ¹ / ₄	58. 19	90. 55	9. 12 ⁵ / ₈	3. 08	5. 16	217. 50	243. —
14.	138. 15	138. 20	15. 36	58. 19	90. 55	9. 12 ⁵ / ₈	3. 07 ⁷ / ₈	5. 15 ¹ / ₂	217. 50	243. —
15.										
16.	138. 17 ¹ / ₂	138. 17 ¹ / ₂	15. 35 ³ / ₄	58. 17 ¹ / ₂	90. 52 ¹ / ₂	9. 12 ¹ / ₂	3. 07 ⁷ / ₈	5. 15	217. 25	243. 50
17.	138. 17 ¹ / ₂	138. 17 ¹ / ₂	15. 35 ¹ / ₂	58. 16	90. 50	9. 12 ¹ / ₂	3. 07 ³ / ₄	5. 15	217. —	244. —
18.	138. 17 ¹ / ₂	138. 17 ¹ / ₂	15. 35	58. 16	90. 47 ¹ / ₂	9. 12 ¹ / ₂	3. 07 ⁵ / ₈	5. 15	217. —	244. 50
19.	138. 15	138. 15	15. 35	58. 15	90. 47 ¹ / ₂	9. 12 ¹ / ₂	3. 07 ⁵ / ₈	5. 14 ³ / ₄	217. 25	245. 50
20.	138. 12 ¹ / ₂	138. 15	15. 35 ¹ / ₂	58. 15	90. 47 ¹ / ₂	9. 12 ⁵ / ₈	3. 07 ³ / ₄	5. 14 ³ / ₈	217. 50	246. 50
21.	138. 12 ¹ / ₂	138. 15	15. 35 ³ / ₄	58. 12 ¹ / ₂	90. 47 ¹ / ₂	9. 12 ⁵ / ₈	3. 07 ³ / ₄	5. 14 ¹ / ₄	217. 50	247. 50
22.										
23.	138. 07 ¹ / ₂	138. 10	15. 35 ³ / ₄	58. 12 ¹ / ₂	90. 47 ¹ / ₂	9. 12 ⁵ / ₈	3. 07 ³ / ₄	5. 14	217. 50	247. 50
24.	138. 07 ¹ / ₂	138. 10	15. 36	58. 12 ¹ / ₂	90. 47 ¹ / ₂	9. 12 ⁵ / ₈	3. 07 ³ / ₄	5. 13 ³ / ₄	217. 25	248. —
25.	138. 07 ¹ / ₂	138. 10	15. 36	58. 12 ¹ / ₂	90. 47 ¹ / ₂	9. 12 ⁵ / ₈	3. 07 ³ / ₄	5. 14	217. 25	248. —
26.	138. 07 ¹ / ₂	138. 10	15. 36	58. 12 ¹ / ₂	90. 47 ¹ / ₂	9. 12 ⁵ / ₈	3. 07 ³ / ₄	5. 14	217. 25	248. —
27.	138. 10	138. 12 ¹ / ₂	15. 35 ¹ / ₂	58. 12 ¹ / ₂	90. 42 ¹ / ₂	9. 12 ⁵ / ₈	3. 07 ³ / ₄	5. 14	217. 25	248. —
28.	138. 10	138. 12 ¹ / ₂	15. 35	58. 12 ¹ / ₂	90. 42 ¹ / ₂	9. 12 ¹ / ₂	3. 07 ³ / ₄	5. 14 ¹ / ₂	217. 25	248. —
29.										
30.	138. 15	138. 15	15. 34 ¹ / ₂	58. 12 ¹ / ₂	90. 42 ¹ / ₂	9. 12 ¹ / ₂	3. 07 ³ / ₄	5. 14 ¹ / ₂	217. 25	248. —
Monatsdurchschnitte — <i>Moyennes mensuelles</i>										
1927										
IX.	138. 31	136. 60	15. 36	57. 82	90. 67	9. 12	3. 19	5. 18	221. 33	243. 16
1928										
IX.	138. 53	138. 51	15. 39	58. 23	90. 52	9. 13	3. 15	5. 196	218. 61	237. 70
X.	138. 52	138. 50	15. 39	58. 25	90. 57	9. 13	3. 14	5. 195	218. 51	239. 83
XI.	138. 45	138. 44	15. 39	58. 23	90. 55	9. 13	3. 12	5. 195	218. 97	240. 91
XII.	138. 47	138. 39	15. 34	58. 17	90. 45	9. 13	3. 10	5. 179	218. 46	238. 09
1929										
I.	138. 60	138. 53	15. 38	58. 24	90. 59	9. 13	3. 12	5. 184	218. 88	236. 69
II.	138. 65	138. 62	15. 39	58. 28	90. 62	9. 13	3. 11	5. 183	219. 07	235. 19
III.	138. 55	138. 56	15. 39	58. 28	90. 58	9. 13	3. 09	5. 168	218. 65	231. 44
IV.	138. 43	138. 47	15. 37	58. 22	90. 48	9. 13	3. 08	5. 154	218. 17	231. 69
V.	138. 35	138. 40	15. 37	58. 20	90. 47	9. 13	3. 08	5. 156	218. 10	231. 78
VI.	138. 39	138. 43	15. 38	58. 23	90. 55	9. 13	3. 08	5. 152	217. 71	228. 04
VII.	138. 47	138. 51	15. 38	58. 27	90. 59	9. 13	3. 08	5. 168	217. 95	235. 74
VIII.	138. 37	138. 42	15. 38	58. 25	90. 65	9. 13	3. 08	5. 170	217. 81	242. 36
IX.	138. 15	138. 15	15. 36	58. 18	90. 53	9. 13	3. 08	5. 149	217. 45	244. 68

¹⁾ Diese Parität ist nicht gesetzlich; sie stützt sich auf den Kurs von § 2.96¹/₂ für 100 tschech. Kronen, d. i. das Mittel zwischen § 2.90 und 3.03, innert welchen Grenzen die tschechoslowakische Krone gesetzlich zu halten ist.
Cette parité n'est pas légale; elle est basée sur § 2.96¹/₂ pour 100 Cr., c.-à-d. la moyenne entre § 2.90 et 3.03, limites entre lesquelles doit être maintenu légalement le cours de la couronne.

²⁾ Seit 7. Februar 1929. — *Depuis le 7 février 1929.*
Le cours des devises qui n'ont pas un marché régulier en Suisse est calculé sur les parités de Londres ou de New-York.

Kursabweichungen fremder Valuten in der Schweiz von der Parität. Wert des Schweizerfrankens
Ecartis des changes étrangers en Suisse par rapport à leur parité. Valeur du franc suisse

Abweichungen in ‰ von der Parität <i>Ecartis en ‰ de la parité</i>										Der Schweizerfranken in ‰ <i>Le franc suisse en ‰</i>	
	New-York	London <i>Londres</i>	Berlin	Paris	Mailand <i>Milan</i>	Amster- dam	Stock- holm	Brüssel <i>Bruxelles</i>	Wien <i>Vienne</i>	des Dollars <i>du dollar</i>	des Gold- frankens <i>du franc-or</i>
September 1929 <i>Septembre</i>											
1	2	3	4	5	6	7	8	9	10	11	12
1.											
2.	+ 2.8	— 1.3	+ 1.4	+ 1.0	— 3.6	— 0.6	+ 1.7	+ 2.2	+ 3.1	99.72	100.08
3.	+ 2.6	— 1.2	+ 1.6	+ 1.2	— 3.7	— 0.8	+ 1.7	+ 2.1	+ 3.1	99.74	100.11
4.	+ 2.5	— 1.4	+ 1.6	+ 1.2	— 4.0	— 0.8	+ 1.7	+ 1.8	+ 3.1	99.75	100.13
5.	+ 2.4	— 1.4	+ 1.5	+ 1.2	— 4.2	— 0.9	+ 1.7	+ 1.6	+ 2.9	99.76	100.14
6.	+ 2.3	— 1.6	+ 1.4	+ 1.2	— 4.3	— 1.1	+ 1.5	+ 1.4	+ 2.7	99.77	100.16
7.	+ 2.0	— 1.9	+ 1.4	+ 0.6	— 4.4	— 1.2	+ 1.3	+ 1.0	+ 2.2	99.80	100.19
8.											
9.	+ 2.0	— 2.0	+ 1.4	+ 0.5	— 4.5	— 1.2	+ 1.3	+ 1.0	+ 2.0	99.80	100.20
10.	+ 1.6	— 2.4	+ 1.1	+ 0.1	— 5.0	— 1.5	+ 0.4	+ 0.5	+ 1.8	99.84	100.24
11.	+ 1.7	— 2.2	+ 1.0	+ 0.2	— 4.9	— 1.4	+ 0.8	+ 0.9	+ 2.0	99.83	100.22
12.	+ 2.1	— 1.8	+ 1.1	+ 0.6	— 4.5	— 1.1	+ 1.0	+ 1.6	+ 2.2	99.79	100.18
13.	+ 1.8	— 2.2	+ 0.8	+ 0.2	— 4.8	— 1.4	+ 1.0	+ 0.9	+ 2.0	99.82	100.22
14.	+ 1.7	— 2.4	+ 1.0	+ 0.1	— 4.8	— 1.3	+ 0.8	+ 0.9	+ 1.7	99.83	100.24
15.											
16.	+ 1.4	— 2.6	+ 0.8	— 0.1	— 4.8	— 1.4	+ 0.6	+ 0.7	+ 1.4	99.86	100.25
17.	+ 1.3	— 2.8	+ 0.6	— 0.1	— 5.0	— 1.8	+ 0.1	+ 0.5	+ 1.4	99.87	100.28
18.	+ 1.4	— 2.7	+ 0.8	+ 0.2	— 4.9	— 1.3	+ 0.4	+ 0.2	+ 1.0	99.86	100.26
19.	+ 1.3	— 2.8	+ 0.6	— 0.1	— 5.1	— 1.4	+ 0.3	+ 0.2	+ 0.7	99.87	100.28
20.	+ 1.6	— 2.6	+ 0.9	+ 0.1	— 4.8	— 1.2	+ 0.3	+ 0.7	+ 1.4	99.84	100.25
21.	+ 1.3	— 2.9	+ 0.7	+ 0.1	— 4.9	— 1.5	+ 0.1	+ 0.5	+ 0.3	99.87	100.28
22.											
23.	+ 1.0	— 3.2	+ 0.4	— 0.2	— 5.1	— 1.5	— 0.1	— 0.03	— 0.4	99.90	100.32
24.	+ 0.8	— 2.8	+ 0.5	pari	— 4.8	— 1.3	— 0.1	+ 0.2	— 0.4	99.92	100.28
25.	+ 0.9	— 2.9	+ 0.6	pari	— 4.9	— 1.2	— 0.1	+ 0.7	— 0.4	99.91	100.29
26.	+ 0.6	— 2.7	+ 0.6	pari	— 4.9	— 1.3	— 0.1	+ 0.8	— 0.4	99.94	100.26
27.	+ 0.3	— 2.4	+ 0.8	+ 0.4	— 4.9	— 1.2	+ 0.3	+ 0.8	— 1.0	99.97	100.23
28.	+ 0.5	— 2.4	+ 0.8	+ 0.7	— 5.2	— 1.1	+ 0.6	+ 1.2	— 0.4	99.95	100.23
29.											
30.	+ 0.4	— 2.1	+ 0.8	+ 0.7	— 5.3	— 1.1	+ 0.6	+ 1.5	— 0.4	99.96	100.21
Monatsdurchschnitte — <i>Moyennes mensuelles</i>											
1927											
IX.	+ 0.6	+ 0.01	— 0.3	— 796.7	— 717.8	— 2.4	+ 3.4	+ 1.8	+ 2.2	99.94	100.01
1928											
IX.	+ 2.3	— 0.9	+ 2.7	— 0.7	— 3.9	— 0.1	+ 0.7	+ 1.9	+ 3.2	99.77	100.09
X.	+ 2.6	— 0.9	+ 2.3	— 0.2	— 2.8	pari	+ 0.3	+ 2.1	+ 2.0	99.74	100.09
XI.	+ 2.3	— 1.2	+ 2.4	— 0.5	— 2.5	+ 0.8	— 0.4	+ 1.9	+ 1.2	99.77	100.12
XII.	+ 1.1	— 1.7	+ 1.6	— 0.9	— 3.9	+ 0.6	— 0.4	+ 1.5	+ 1.4	99.89	100.17
1929											
I.	+ 2.8	— 0.6	+ 0.7	+ 0.4	— 2.9	+ 0.7	+ 0.6	+ 2.2	+ 1.8	99.72	100.06
II.	+ 3.2	+ 0.3	— 0.5	+ 0.1	— 2.3	— 0.3	+ 0.6	+ 2.6	+ 1.6	99.68	99.96
III.	+ 3.1	+ 0.3	— 1.0	pari	— 2.1	— 0.4	— 0.3	+ 1.6	+ 1.7	99.69	99.99
IV.	+ 2.4	— 0.3	— 2.4	— 0.3	— 2.9	+ 1.0	— 1.2	+ 1.2	+ 0.3	99.76	100.07
V.	+ 1.9	— 1.3	— 0.7	— 0.6	— 3.3	+ 2.0	— 1.1	+ 0.5	— 0.1	99.81	100.14
VI.	+ 2.8	— 1.0	+ 3.5	+ 0.7	— 3.3	+ 1.7	+ 1.1	+ 1.4	+ 1.0	99.72	100.10
VII.	+ 3.0	— 0.1	+ 3.2	+ 2.5	— 3.2	+ 1.6	+ 3.0	+ 2.3	+ 3.1	99.70	100.02
VIII.	+ 2.9	— 0.8	+ 2.6	+ 1.9	— 3.6	— 0.5	+ 2.3	+ 2.6	+ 3.6	99.71	100.07
IX.	+ 1.5	— 2.3	+ 1.0	+ 0.4	— 4.7	— 1.2	+ 0.7	+ 1.0	+ 1.3	99.85	100.22

Devise Schweiz im Ausland — Change suisse à l'étranger

5

	in — à Paris	in London à Londres	in — à Berlin	in Mailand à Milan	in Brüssel à Bruxelles	in Wien à Vienne	in — à Amsterdam	in — à New-York	in — à Stockholm
Parität Parité	492.4895 ¹⁾	25.22155	81.—	366.6127 ²⁾	138.77	137.125	48.003	19.295	72.—
September 1929 <i>Septembre</i>									
1	2	3	4	5	6	7	8	9	10
1.									
2.	491.75	25.19 ¹ / ₈	80.76	367.94	138.30	136.69	48.04 ¹ / ₂	—	71.90
3.	492.—	25.19 ⁵ / ₈	80.76	367.96	138.24	136.62	48.03	19.24	71.90
4.	492.—	25.19	80.78	367.94	138.21	136.41	48.04 ¹ / ₂	19.24 ³ / ₄	71.90
5.	491.75	25.18 ¹ / ₂	80.79	368.03	138.27	136.47	48.04	19.24 ¹ / ₂	71.90
6.	491.75	25.18	80.78	368.12 ¹ / ₂	138.27 ¹ / ₂	136.47	48.04 ¹ / ₂	19.25 ¹ / ₄	71.90
7.	492.—	25.17 ¹ / ₂	80.77	368.10	—	136.47	48.05	19.25 ¹ / ₄	71.95
8.									
9.	492.75	25.17 ¹ / ₈	80.79	368.20	138.39	136.51	48.06 ¹ / ₂	19.26	71.95
10.	492.50	25.16	80.86	368.30	138.35	136.57	48.07 ¹ / ₂	19.26 ¹ / ₂	72.—
11.	492.75	25.17	80.82 ³ / ₄	368.30	138.31	136.56	48.06 ¹ / ₂	19.26 ¹ / ₂	72.—
12.	492.50	25.16 ⁵ / ₈	80.84	368.20	138.27	136.49	48.05	19.25 ¹ / ₂	71.95
13.	492.—	25.16 ¹ / ₂	80.82	368.27 ¹ / ₂	138.34	136.59	48.06 ¹ / ₂	19.26	71.97 ¹ / ₂
14.	492.50	25.16 ¹ / ₄	80.83 ¹ / ₂	368.32 ¹ / ₂	—	136.57	48.05	19.26	71.94 ¹ / ₂
15.									
16.	492.50	25.15 ¹ / ₂	80.86	368.40	138.42 ¹ / ₂	136.66	48.07	19.26 ³ / ₄	71.94 ¹ / ₂
17.	492.50	25.15	80.85	368.42	138.48	136.70	48.07	19.27 ¹ / ₄	72.—
18.	492.25	25.15 ¹ / ₈	80.84	—	138.40	136.69	48.06 ¹ / ₂	19.26 ³ / ₄	72.—
19.	492.50	25.14 ³ / ₄	80.86	—	138.39	136.72	48.06 ¹ / ₂	19.27	72.—
20.	492.50	25.16	80.84 ¹ / ₂	—	138.33	136.71	48.06	19.26 ¹ / ₂	72.50
21.	492.—	25.15	80.85	—	—	136.76	48.04 ¹ / ₂	19.26 ³ / ₄	72.50
22.									
23.	492.75	25.18 ⁷ / ₈	80.87	368.42 ¹ / ₂	138.42	136.83	48.07	19.27 ³ / ₄	72.02 ¹ / ₂
24.	492.50	25.15	80.85 ¹ / ₂	368.40	138.40	136.85	48.05 ¹ / ₂	19.27 ³ / ₄	72.02 ¹ / ₂
25.	492.50	25.15 ¹ / ₄	80.85	368.36	138.37 ¹ / ₂	136.84 ¹ / ₂	48.07	19.28 ¹ / ₂	72.02 ¹ / ₂
26.	492.—	25.16 ¹ / ₂	80.86	368.30	138.40	136.91 ¹ / ₂	48.06	19.29	72.02 ¹ / ₂
27.	492.12	25.16	80.82 ¹ / ₂	368.37 ¹ / ₂	138.37 ¹ / ₂	136.89	48.07	19.29 ¹ / ₄	72.—
28.	492.50	25.16 ³ / ₈	80.85	368.39	—	136.83	48.05 ¹ / ₂	19.29	72.—
29.									
30.	492.—	25.17 ³ / ₄	80.85 ¹ / ₂	368.40	138.30	136.88	48.06	19.28 ³ / ₄	72.—
Monatsdurchschnitte — <i>Moyennes mensuelles</i>									
1927									
IX.	491.72	25.22	80.93	354.26	138.23	136.49	48.11	19.284	71.81
1928									
IX.	492.65	25.20	80.68	368.13	138.24	136.42	48.01	19.251	72.—
X.	492.56	25.20	80.71	367.56	138.22	136.60	48.01	19.246	72.05
XI.	492.71	25.19	80.72	367.50	138.26	136.69	47.97	19.253	72.09
XII.	492.90	25.18	80.77	368.01	138.30	136.62	47.98	19.274	72.10
1929									
I.	492.20	25.21	80.86	367.63	138.20	136.62	47.97	19.242	72.07
II.	492.37	25.23	80.95	367.45	138.16	136.62	48.02	19.234	72.01
III.	492.48	25.23	80.99	367.32	138.28	136.61	48.02	19.235	72.06
IV.	492.57	25.21	81.11	367.63	138.35	136.79	47.95	19.249	72.12
V.	492.75	25.19	80.95	367.76	138.43	136.84	47.91	19.259	72.13
VI.	492.02	25.20	80.61	367.78	138.31	136.68	47.93	19.244	71.95
VII.	491.16	25.22	80.65	367.68	138.16	136.39	47.93	19.236	71.83
VIII.	491.52	25.20	80.70	367.93	138.13	136.34	48.03	19.241	71.89
IX.	492.27	25.17	80.83	368.25	138.35	136.67	48.05	19.267	72.01
¹⁾ Seit 25. Juni 1928 — <i>Depuis le 25 juin 1928</i> ²⁾ Seit 22. Dezember 1927 — <i>Depuis le 22 décembre 1927</i>									

Offizielle Diskontosätze — Taux officiels d'escompte

6

1	Jahresdurchschnitte Moyennes annuelles		Monatsdurchschnitte in % Moyennes mensuelles en %				Gegenwärtiger Satz Taux actuel %	In Kraft seit: Date de la mise en vigueur:
	1927	1928	1928	1929				
			Sept.	Juillet	Août	Sept.		
2	3	4	5	6	7	8	9	
Schweiz — Suisse	3.50	3.50	3.50	3.50	3.50	3.50	3 1/2	22 Octobre 1925
Albanien — Albanie	—	9.00	9.00	9.00	9.00	9.00	9	Avril 1927
Australien — Australie	6-7	6-7	6-7	6-7	6-7	6-7	6-7	22 Novembre 1922
Belgien — Belgique	5.40	4.25	4.00	4.03	5.00	5.00	5	31 Juillet 1929
Britisch Indien — Inde britannique	6.22	6.19	5.00	5.00	5.00	5.00	6	10 Octobre 1929
Bulgarien — Bulgarie	10.00	9.95	10.00	10.00	10.00	10.00	10	2 Juillet 1929
Chile — Chili	—	6.40	6.50	6.00	6.00	6.00	6	22 Octobre 1928
Dänemark — Danemark	5.00	5.00	5.00	5.00	5.00	5.07	5 1/2	27 Septembre 1929
Danzig — Dantzig	5.77	6.00	6.00	7.00	7.00	7.00	7	30 Avril 1929
Deutschland — Allemagne	5.83	7.00	7.00	7.50	7.50	7.50	7 1/2	25 Avril 1929
England — Angleterre	4.65	4.50	4.50	5.50	5.50	5.67	6 1/2	26 Septembre 1929
Estland — Estonie	8.00	7.50	7.50	7.50	7.50	7.50	8	4 Octobre 1929
Finnland — Finlande	6.86	6.26	6.50	7.00	7.00	7.00	7	16 Novembre 1928
Frankreich — France	5.22	3.82	3.50	3.50	3.50	3.50	3 1/2	19 Janvier 1928
Griechenland — Grèce	10.00	10.00	10.00	9.00	9.00	9.00	9	2 Décembre 1928
Japan — Japon	5.89	5.48	5.48	5.48	5.48	5.48	5.48	8 Octobre 1927
Irland — Irlande	—	5.50	5.50	6.00	6.00	6.17	7	26 Septembre 1929
Italien — Italie	7.00	5.85	5.50	7.00	7.00	7.00	7	14 Mars 1929
Jugoslawien — Yougoslavie	6.00	6.00	6.00	6.00	6.00	6.00	6	23 Juin 1922
Lettland — Lettonie	7.00	6.25	6.00	6.00	6.00	6.00	6	1 Avril 1928
Litauen — Lithuanie	7.00	7.00	7.00	7.00	7.00	7.00	7	8 Février 1925
New-York	3.80	4.51	5.00	5.00	5.77	6.00	6	8 Août 1929
Niederlande — Pays-Bas	3.72	4.50	4.50	5.50	5.50	5.50	5 1/2	25 Mars 1929
Norwegen — Norvège	4.58	5.58	5.50	5.50	5.50	5.58	6	26 Septembre 1929
Oesterreich — Autriche	6.84	6.27	6.50	7.50	7.50	7.60	8 1/2	28 Septembre 1929
Peru — Pérou	—	—	7.00	7.00	7.00	6.07	6	3 Septembre 1929
Polen — Pologne	8.83	8.00	8.00	9.00	9.00	9.00	9	19 Avril 1929
Portugal	8.00	8.00	8.00	8.00	8.00	8.00	8	28 Juillet 1926
Rumänien — Roumanie	6.00	6.00	6.00	9.50	9.50	9.50	9 1/2	14 Mai 1929
Russland — Russie	8.00	8.00	8.00	8.00	8.00	8.00	8	Avril 1924
Schweden — Suède	4.15	4.01	4.50	4.50	4.50	4.67	5 1/2	26 Septembre 1929
Spanien — Espagne	5.00	5.02	5.00	5.50	5.50	5.50	5 1/2	19 Décembre 1928
Südafrika — Afrique du Sud	5.65	5.51	5.50	5.50	5.74	6.00	6	17 Août 1929
Tschechoslowakei — Tchécoslovaquie	5.09	5.00	5.00	5.00	5.00	5.00	5	8 Mars 1927
Ungarn — Hongrie	6.00	6.25	6.00	8.00	8.00	8.00	8	24 Avril 1929

Diskontosätze in der Schweiz im Monatsdurchschnitt — *Taux d'escompte en Suisse, moyennes mensuelles*

1	Offizieller Satz — <i>Taux officiel</i>				Privatsatz — <i>Taux hors banque</i>				Spannung — <i>Ecart</i>			
	1926	1927	1928	1929	1926	1927	1928	1929	1926	1927	1928	1929
	In Prozenten — <i>En pour-cent</i>											
Janvier	3.50	3.50	3.50	3.50	2.44	3.16	3.29	3.28	1.06	0.84	0.21	0.22
Février	3.50	3.50	3.50	3.50	2.22	2.87	3.12	3.31	1.28	0.63	0.88	0.19
Mars	3.50	3.50	3.50	3.50	2.18	2.98	3.20	3.39	1.32	0.62	0.30	0.11
Avril	3.50	3.50	3.50	3.50	2.80	3.18	3.29	3.45	1.20	0.37	0.21	0.05
Mai	3.50	3.50	3.50	3.50	2.38	3.19	3.32	3.34	1.12	0.81	0.18	0.16
Juin	3.50	3.50	3.50	3.50	2.38	3.42	3.40	3.26	1.12	0.08	0.10	0.24
Juillet	3.50	3.50	3.50	3.50	2.37	3.47	3.44	3.19	1.18	0.08	0.06	0.31
Août	3.50	3.50	3.50	3.50	2.34	3.44	3.41	3.33	1.16	0.06	0.09	0.17
Septembre	3.50	3.50	3.50	3.50	2.52	3.39	3.37	3.38	0.98	0.11	0.13	0.12
Octobre	3.50	3.50	3.50		2.80	3.38	3.37		0.70	0.12	0.13	
Novembre	3.50	3.50	3.50		2.96	3.39	3.35		0.54	0.11	0.15	
Décembre	3.50	3.50	3.50		3.35	3.40	3.32		0.15	0.10	0.18	
Année	3.50	3.50	3.50		2.52	3.27	3.33		0.98	0.23	0.17	

7

Privatsätze — *Taux hors banque*

1	Jahresdurchschnitte <i>Moyennes annuelles</i>		Monatsdurchschnitte in 0/0 <i>Moyennes mensuelles en 0/0</i>				Sätze am — <i>Taux au</i>					
	1927	1928	1928	1929			1928	1929				
			Sept.	Juillet	Août	Sept.	30 Sept.	31 Août	7 Sept.	15 Sept.	23 Sept.	30 Sept.
Schweiz — <i>Suisse</i>	3.27	3.38	3.37	3.19	3.33	3.38	3 ³ / ₈	3 ⁷ / ₁₆	3 ³ / ₈	3 ³ / ₈	3 ³ / ₈	3 ⁷ / ₁₆
Amsterdam	3.65	4.18	4.31	5.21	5.01	5.30	4 ⁷ / ₁₆	5 ¹ / ₄	5 ⁵ / ₁₆	5 ¹ / ₄	5 ⁵ / ₁₆	5 ³ / ₈
Berlin	5.49	6.49	6.64	7.40	7.18	7.17	6 ³ / ₄	7 ¹ / ₄	7 ¹ / ₈	7 ¹ / ₈	7 ¹ / ₈	7 ³ / ₈
Brüssel — <i>Bruxelles</i>	4.02	4.05	3.96	4.00	4.93	4.94	3 ¹⁵ / ₁₆	4 ¹⁵ / ₁₆	4 ¹⁵ / ₁₆	4 ¹⁵ / ₁₆	4 ¹⁵ / ₁₆	4 ¹⁵ / ₁₆
London — <i>Londres</i>	4.23	4.16	4.23	5.37	5.45	5.54	4 ³ / ₁₆	5 ¹⁵ / ₃₂	5 ¹⁵ / ₃₂	5 ¹ / ₂	5 ¹³ / ₃₂	6 ¹ / ₈
Mailand — <i>Milan</i>	7.69	5.46	5.25	6.75	6.85	7.01	5 ¹ / ₄	7	7	7	7	7 ¹ / ₄
New-York	3.55	4.11	4.51	5.04	5.09	5.12	4 ¹ / ₂	5 ¹ / ₈	5 ¹ / ₈	5 ¹ / ₈	5 ¹ / ₈	5 ¹ / ₈
Paris	2.89	3.02	3.26	3.50	3.50	3.50	3 ³ / ₈	3 ¹ / ₂	3 ¹ / ₂	3 ¹ / ₂	3 ¹ / ₂	3 ¹ / ₂
Prag — <i>Prague</i>	4.84	4.87	4.94	4.87	4.87	4.87	4 ¹⁵ / ₁₆	4 ⁷ / ₈	4 ⁷ / ₈	4 ⁷ / ₈	4 ⁷ / ₈	4 ⁷ / ₈
Wien — <i>Vienne</i>	5.65	5.93	6.29	7.31	7.37	7.59	6 ³ / ₈	7 ³ / ₈	7 ³ / ₈	7 ³ / ₈	7 ³ / ₈	8 ¹ / ₄

8

Lombardsätze zentraler Notenbanken — *Taux pour avances sur nantissement*

1	Jahresdurchschnitte <i>Moyennes annuelles</i>		Am Monatsende geltender Satz in 0/0 <i>Taux en vigueur en fin de mois en 0/0</i>				Gegenwärtiger Satz <i>Taux actuel</i> 0/0	In Kraft seit: <i>Date de la mise en vigueur:</i>
	1927	1928	1928	1929				
			Sept.	Juillet	Août	Sept.		
Schweiz — <i>Suisse</i>	4.50	4.50	4 ¹ / ₂	4 ¹ / ₂	4 ¹ / ₂	4 ¹ / ₂	22 Octobre 1925	
Belgien — <i>Belgique</i>	6.88	5.75	5 ¹ / ₂	6 ¹ / ₂	6 ¹ / ₂	6 ¹ / ₂	31 Juillet 1929	
Deutschland — <i>Allemagne</i>	7.24	8.00	8	8 ¹ / ₂	8 ¹ / ₂	8 ¹ / ₂	25 Avril 1929	
Frankreich — <i>France</i>	6.46	5.55	5 ¹ / ₂	5 ¹ / ₂	5 ¹ / ₂	5 ¹ / ₂	19 Janvier 1928	
Italien — <i>Italie</i>	7.00	5.95	5 ¹ / ₂	7	7	7	14 Mars 1929	
Jugoslawien — <i>Yougoslavie</i>	8.00	8.00	8	8	8	8	25 Octobre 1924	
Niederlande — <i>Pays-Bas</i>	4.56-5.56	5-6	5-6	6-7	6-7	6-7	25 Mars 1929	
Oesterreich — <i>Autriche</i>	6.84-7.34	6.71-7.26	7-7 ¹ / ₂	8-8 ¹ / ₂	8-8 ¹ / ₂	9-9 ¹ / ₂	28 Septembre 1929	
Polen — <i>Pologne</i>	9.72	9.00	9	10	10	10	19 Avril 1929	
Rumänien — <i>Roumanie</i>	7.00	7.00	7	10 ¹ / ₂	10 ¹ / ₂	10 ¹ / ₂	14 Mai 1929	
Spanien — <i>Espagne</i>	4.50-5.50	4.11-5.50	4-5 ¹ / ₂	4 ¹ / ₂ -6	4 ¹ / ₂ -6	4 ¹ / ₂ -6	19 Décembre 1928	
Tschechoslovakien — <i>Tchécoslovaquie</i>	6.09-6.59	6.00-6.50	6-6 ¹ / ₂	6-6 ¹ / ₂	6-6 ¹ / ₂	6-6 ¹ / ₂	8 Mars 1927	

9

Markt schweizerischer Staatsanleihen — Marché des fonds d'Etat fédéraux

10

Notierungen an der Zürcher Börse <i>Cours de la Bourse de Zurich</i>	Fälligkeit <i>Echéance</i>	Emissions- kurs <i>Cours d'émission</i>	Août 1929 <i>Letzter Kurs Dernier cours</i>	Septembre 1929			Janvier-Septembre 1929	
				Höchster Kurs <i>Maximum</i>	Tiefster Kurs <i>Minimum</i>	Letzter Kurs <i>Dernier cours</i>	Höchster Kurs <i>Maximum</i>	Tiefster Kurs <i>Minimum</i>
				5	6	7	8	9
3 0/0 Eidg. Anleihe 1903	1906-1940	—	83.25	84.30	83.25	84.25 c	84.30	82.30
3 1/2 0/0 Oblig. S.B.B., Serie A-K	1911-1962	—	87.—	87.80	87.20	87.75	88.85	86.50
III. 4 1/2 0/0 Mob.-Anl. 1915	1926-1955	96 1/2	98.60	99.—	98.50	98.65	99.50c	97.60
VI. 4 1/2 0/0 " " 1917	1932	96	99.50	99.35	99.10	99.15	99.50	98.50
VII. 4 1/2 0/0 " " 1917	1934	96	99.25 c	99.35	99.—	99.—	99.35	98.25
VIII. 5 0/0 " " 1917	1948	100	102.25	102.55	102.30	102.50	102.90	101.—
5 1/2 0/0 Staatsanl. 1922	1930	100	100.55	100.55	100.55	100.55	101.—	100.50
4 0/0 " 1922	1932	97 1/2	97.60	97.70	97.50	97.50	97.90	97.—
5 0/0 " 1923	1931	100	100.80	101.—	100.50	100.50	102.10c	100.30
5 0/0 " 1924	1935	96	103.—	103.85	102.75	103.50	104.50	102.—
5 0/0 " 1925	1940	98	103.30	103.75	103.10	103.25	105.—	102.—
4 1/2 0/0 " 1926	1941	98	99.50	99.80	99.40	99.80	99.80	98.25
4 1/2 0/0 " 1927	1942	97	99.50	99.90	99.60	99.60	99.90	98.25

Geldkurs und Rentabilität der 3 1/2 0/0 Obligationen schweizerische Bundesbahnen, Serie A-K, am Monatsende
Cours (demande) et rendement des obligations Chemins de fer fédéraux 3 1/2 0/0, Série A-K, en fin de mois

11

1	Kurs — Cours					Rentabilität — Rendement				
	1925	1926	1927	1928	1929	1925	1926	1927	1928	1929
	2	3	4	5	6	7	8	9	10	11
Janvier	80.—	83.50	84.25	86.30	88.25	4.93	4.68	4.62	4.46	4.33
Février	79.40	83.50	83.70	86.—	88.—	4.98	4.68	4.66	4.48	4.35
Mars	79.—	83.05	83.75	86.35	87.10	5.01	4.72	4.66	4.45	4.42
Avril	78.95	83.05	83.55	86.65	87.60	5.02	4.72	4.67	4.43	4.38
Mai	80.20	83.00	84.40	86.10	87.40	4.91	4.72	4.61	4.47	4.40
Juin	80.25	83.80	84.—	86.50	87.40	4.91	4.66	4.64	4.44	4.40
Juillet	82.15	85.85	83.80	85.70	87.40	4.75	4.49	4.66	4.50	4.40
Août	81.80	84.75	84.35	86.60	87.—	4.78	4.58	4.62	4.44	4.43
Septembre	81.65	83.60	84.50	86.75	87.75	4.79	4.67	4.60	4.42	4.37
Octobre	82.20	83.40	83.80	86.60		4.75	4.69	4.66	4.44	
Novembre	81.70	81.80	85.60	87.10		4.79	4.82	4.51	4.40	
Décembre	82.75	83.65	86.40	88.80		4.71	4.67	4.45	4.27	

Börsenumsätze¹⁾ — Mouvements des bourses¹⁾

12

1	Basel - Bâle		Genf - Genève		Zürich ²⁾ — Zurich ²⁾						
	Umsatz in Mill. Fr. <i>Mouvement en millions de frs.</i>		Anzahl der bezahlten Kurse <i>Total des cours cotés</i>						Umsatz in Millionen Fr. <i>Mouvement en millions de frs.</i>		
	1928	1929	1928	1929	1927	1928	1929	1927	1928	1929	
Janvier	333.5	161.0	7 121	6 454	9 895	11 641	7 550	873.3	1 008.6	642.5	
Février	218.5	141.9	6 534	5 522	9 649	9 467	6 437	705.9	857.2	576.8	
Mars	245.6	146.1	6 530	5 116	9 258	9 488	7 346	694.7	987.1	690.2	
Avril	274.3	110.1	5 843	4 954	9 308	8 368	7 413	760.6	953.1	589.3	
Mai	268.6	121.1	7 083	4 707	10 137	10 561	7 494	913.3	1 165.4	617.9	
Juin	206.6	112.1	5 553	4 752	7 766	8 000	6 765	559.5	1 043.0	596.4	
Juillet	142.9	93.9	4 144	4 516	7 199	6 278	5 159	566.0	617.4	474.7	
Août	197.1	85.6	4 405	4 334	7 984	7 186	5 140	621.6	647.6	454.7	
Septembre	207.3	104.6	4 851	4 759	9 867	7 056	6 110	1 036.6	716.2		
Octobre	191.0		6 138		11 026	8 344		1 075.4	780.6		
Novembre	199.0		6 355		9 018	9 051		714.6	786.8		
Décembre	148.0		5 207		9 629	6 295		932.9	558.3		
Janvier-Août	1 887.1	971.8	47 213	40 355	71 196	70 989	53 304	5 694.9	7 279.4	4 642.5	
Janvier-Septembre	2 094.4	1 076.4	52 064	45 114	81 063	78 045	59 414	6 731.5	7 995.6	—	
Année	2 632.4		69 764		110 736	101 735		9 454.4	10 121.3		

¹⁾ Die Zahlen der drei Plätze sind unter sich nicht vergleichbar. — *Une comparaison ne peut pas être faite entre les données de ces trois places.*
²⁾ Mit Einschluss der ausserbörslichen Abschlüsse — *Transactions hors bourse y comprises.*

Schweizerischer Börsenindex — Index des bourses suisses

13

Am 25. des Monats Au 25 du mois	12 Obligationen (Bund und S. B. B.) <i>12 obligations (Confédération et C. F. F.)</i>				Aktien — Actions							
					111 Aktien <i>111 actions</i>				davon 31 Industrieaktien <i>dont 31 actions industrielles</i>			
	In Prozenten des Nominalwertes* <i>En pour-cent de la valeur nominale*</i>				In Prozenten des einbezahlten Aktienkapitals <i>En pour-cent du capital-actions versé</i>							
	1926	1927	1928	1929	1926	1927	1928	1929	1926	1927	1928	1929
1	2	3	4	5	6	7	8	9	10	11	12	13
Janvier . . .	92.28	93.64	94.69	95.24	145.17	169.64	210.51	211.56	153.73	185.07	242.59	254.05
Février . . .	92.47	93.45	94.59	94.55	147.91	176.40	208.93	210.08	157.76	197.03	242.25	249.25
Mars . . .	92.66	93.25	94.22	94.24	148.61	175.02	200.46	201.62	159.81	197.92	241.64	239.21
Avril . . .	91.70	93.25	94.66	95.69	150.21	180.60	206.30	195.47	157.69	198.05	247.42	231.29
Mai . . .	92.66	93.05	93.92	95.42	150.09	181.60	210.81	197.26	158.29	199.49	248.77	235.72
Juin . . .	93.64	91.89	92.35	94.32	155.28	175.90	207.42	199.79	168.99	189.93	243.55	245.76
Juillet . . .	96.09	91.51	92.49	94.40	156.56	177.65	205.19	199.60	168.55	193.15	239.92	243.17
Août . . .	91.89	91.51	92.80	94.40	162.50	183.05	210.68	200.61	175.79	197.55	249.52	242.43
Septembre .	91.89	91.13	92.10	94.59	162.92	193.59	213.07	198.76	176.89	210.90	256.12	239.26
Octobre . .	91.32	90.02	92.68		159.32	191.78	209.46		172.99	209.77	255.33	
Novembre .	89.29	91.70	93.47		160.40	191.00	208.03		175.33	213.35	251.27	
Décembre .	90.20	92.28	93.76		162.60	198.43	209.58		175.42	223.21	252.83	

* Unter Berücksichtigung des nominellen Zinsfusses und der Fälligkeit. — *En considération du taux nominal et de l'échéance.*

Gruppen des Aktienindexes — Groupes de l'index des actions

	Banken <i>Banques</i>	Finanz- gesell- schaften <i>Sociétés financières</i>	Versiche- rungsgesell- schaften <i>Sociétés d'assurances</i>	Diverse Unter- nehmen <i>Entreprises diverses</i>	Industrieaktien — <i>Actions industrielles</i>					
					Kraftwerke <i>Forces motrices</i>	Chem. Industrie <i>Industrie chimique</i>	Maschinen <i>Machines</i>	Lebensmittel <i>Denrées alimentaires</i>	Diverse <i>Divers</i>	
Zahl der Aktiengesellschaften ¹⁾ <i>Nombre des catégories d'actions¹⁾</i>	17	40	13	10	6	3	9	5	8	
Einbezahltes Aktienkapital (in Millionen Fr.) ¹⁾ <i>Capital-actions versé (en millions de fr.)¹⁾</i>	827.8	746.4	53.5	74.3	62.0	78.0	226.0	137.7	97.0	
	In Prozenten des einbezahlten Aktienkapitals <i>En pour-cent du capital-actions versé</i>									
	14 1928	15	16	17	18	19	20	21	22	23
Mars	148.28	185.80	782.38	73.77	171.90	276.13	189.54	349.04	195.05	
Avril	149.66	187.28	921.18	81.40	165.50	289.17	194.90	349.81	213.57	
Mai	157.13	193.76	938.96	94.72	168.89	297.45	196.78	345.60	216.63	
Juin	154.65	188.73	941.76	95.63	169.44	295.77	192.47	332.12	223.02	
Juillet	153.92	187.29	926.48	100.93	166.24	302.05	191.01	320.89	215.92	
Août	156.00	190.90	952.05	102.61	167.33	306.61	200.01	335.75	228.54	
Septembre	157.68	192.00	871.94	107.63	165.67	307.58	200.98	356.62	233.75	
Octobre	158.18	185.38	821.59	105.47	169.83	308.64	197.79	356.59	225.58	
Novembre	158.51	183.27	852.50	82.40	170.54	295.41	192.87	355.48	223.36	
Décembre	162.22	184.58	831.66	79.87	170.22	293.09	194.74	354.97	232.18	
1929										
Janvier	162.97	184.75	883.21	79.62	179.64	293.15	197.08	354.22	231.90	
Février	161.00	180.50	961.18	80.22	172.89	273.83	200.83	344.57	228.09	
Mars	152.71	171.90	958.31	80.15	171.22	263.16	195.49	324.51	219.44	
Avril	151.83	164.80	962.95	77.81	162.67	257.80	194.19	303.14	213.69	
Mai	152.52	168.24	962.93	78.93	162.61	266.11	194.14	318.88	210.76	
Juin	153.54	169.19	935.80	78.20	161.00	272.14	201.38	358.20	213.54	
Juillet	153.72	176.40	934.96	77.23	161.06	263.28	202.76	352.00	210.36	
Août	157.05	174.79	958.87	76.37	159.29	263.92	199.83	358.25	208.47	
Septembre	157.79	173.93	893.43	79.84	159.74	255.18	198.87	355.46	204.64	

¹⁾ Im September — *En septembre 1929.*

Emission von Obligationenanleihen im September 1929 — Emissions d'emprunts en septembre 1929

(Ohne Gewähr für Vollständigkeit — *Omissions réservées*)

14

	Zins- fuss	Emis- sions- kurs	Rendite	Fällig- keit	Künd- bar	Nomi- nalwert	Emis- sions- wert	Kon- version	Neubean- spruchung des Marktes
	Taux	Cours d'émis- sion	Rende- ment	Eché- ance	Dénon- çable	Valeur nomi- nale	Valeur d'émis- sion	Con- version	Argent frais, demandé au marché
	In Prozenten - <i>En pour-cent</i>					in Tausend Franken — <i>En milliers de francs</i>			
1	2	3	4	5	6	7	8	9	10
Schweizerische Emissionen — <i>Emissions suisses</i>									
Hypothekarkasse des Kantons Bern	4 ³ / ₄	99 ¹ / ₂	4.83	1947	1939	25 000	24 875	—	24 875
Motor - Columbus, Aktiengesellschaft für elektrische Unternehmungen in Baden, Anleihen Serie XIV	5	99	5.10	1944	1941	20 000	19 800	16 000	3 800
Aktiengesellschaft Grand Hotel St. Moritz in St. Moritz (I. Hypothek)	5 ¹ / ₂	97 ¹ / ₂	5.82	1940	—	3 800	3 705	2 500	1 205
Allgemeine Kinematographen - Aktien- gesellschaft in Zürich	6	100	6.00	1940-52	1)	1 200	1 200	—	1 200
1) Die Obligationen können auf Wunsch des Inhabers bis spätestens 31. Dez. 1939 zu pari in Aktien der Gesellschaft umgewandelt werden.									
Ausländische Emissionen in der Schweiz — <i>Emissions étrangères en Suisse</i>									
Land Vorarlberg, Anleihen von 7 Millio- nen Schweizer Franken mit Solidar- bürgschaft der 21 an die Vorarlberger Kraftwerke angeschlossenen Ge- meinden	6	94	ca. 6.70	1930-49	jederzeit	6 000	5 640	—	5 640
Stadt Bregenz	6	97	ca. 6.30	1940	—	2 500	2 425	—	2 425

Aktienemissionen im September 1929 — Emissions publiques d'actions en septembre 1929

(Ohne Gewähr für Vollständigkeit — *Omissions réservées*)

15

	Emissions- preis	Nominal- betrag	Emissions- wert
	Prix d'émission	Valeur nominale	Valeur d'émission
	%	in Tausend Franken <i>En milliers de francs</i>	
1	2	3	4
Schweizerische Emissionen — <i>Emissions suisses</i>			
Union Financière de Genève, Genève:			
Actions Série A	106 u. 146	18 000	22 280
" " B	106	2 000	2 120
Société Veveysanne du Gaz, Vevey	100	700	700
Centra Handels- und Industrie-A.-G., Chur	100	100	100

Zusammenzug der Obligationenanleihen, Januar—September

Emissions d'emprunts janvier—septembre

(Ohne Gewähr für Vollständigkeit — *Omissions réservées*)

16

	Nominalwert <i>Valeur nominale</i>		Emissionswert <i>Valeur d'émission</i>		Konversionen <i>Conversion</i>		Neubeanspruchung des Marktes <i>Argent frais demandé au marché</i>	
	1928	1929	1928	1929	1928	1929	1928	1929
	In Tausend Franken — <i>En milliers de francs</i>							
1	2	3	4	5	6	7	8	9
Schweizerische Emissionen — <i>Emissions suisses</i>								
1. Bund und Bundesbahnen — <i>Confédération suisse et Che- mins de fer fédéraux . . .</i>	150 000	—	147 000	—	150 000	—	(—3 000)	—
2. Kantone — <i>Cantons</i>	30 000	45 000	30 000	44 512	30 000	30 000	—	14 512
3. Gemeinden — <i>Communes . . .</i>	40 895	33 250	40 697	33 115	38 945	15 300	1 752	17 815
Öffentlich-rechtliche Körper- schaften — <i>Emprunts publics</i>	220 895	78 250	217 697	77 627	218 945	45 300	(—1 248)	32 327
4. Transportunternehmungen — <i>Entreprises de transports . . .</i>	2 500	900	2 487	895	1 250	900	1 237	(—5)
5. Banken — <i>Banques</i>	25 000	135 000	25 000	133 900	24 500	46 615	500	87 285
6. Finanzgesellschaften — <i>Sociétés financières</i>	26 800	67 000	26 620	66 570	10 000	33 750	16 620	32 820
7. Elektrische Unternehmungen — <i>Entreprises électriques</i>	27 500	71 100	27 462	69 927	7 500	25 750	19 962	44 177
8. Diverse — <i>Divers</i>	33 080	26 450	33 030	26 309	26 950	19 000	6 080	7 309
Total 1—8	335 775	378 700	332 296	375 228	289 145	171 315	43 151	203 913
Ausländische Emissionen in der Schweiz — <i>Emissions étrangères en Suisse</i>								
Total	72 345	115 515	74 296	110 083	—	—	74 296	110 083

Zusammenzug der öffentlich aufgelegten schweizerischen Aktienemissionen, Januar—September

Emissions publiques d'actions suisses, janvier—septembre

(Ohne Gewähr für Vollständigkeit — *Omissions réservées*)

17

	Nominalwert <i>Valeur nominale</i>		Emissionswert <i>Valeur d'émission</i>	
	1928	1929	1928	1929
	In Tausend Franken — <i>En milliers de francs</i>			
1	2	3	4	5
1. Banken — <i>Banques</i>	81 000 8 000*	78 663	93 061 10 480*	96 272
2. Finanzgesellschaften — <i>Sociétés financières</i>	92 500	154 818 76 400*	95 904	285 685 191 400*
3. Versicherungsgesellschaften — <i>Sociétés d'assurances</i>	9 000	25 000	5 280	30 950
4. Diverse — <i>Divers</i>	32 949	42 340	36 257	62 432
Total 1—4	215 449 8 000*	300 821 76 400*	230 502 10 480*	475 339 191 400*

* Neueinführungen an schweizerischen Börsen, soweit sie in den bisherigen Emissionszahlen nicht schon enthalten sind. Diese Angaben sind in den vorgestellten Beträgen inbegriffen. — *Actions admises à des bourses suisses et qui ne figuraient pas jusqu'ici dans notre statistique des émissions. Ce montant est compris dans le chiffre qui le précède.*

Schweizerische Zolleinnahmen
Recettes des douanes suisses

18

	1925	1926	1927	1928	1929
In Tausend Fr. — En milliers de frs.					
1	2	3	4	5	6
Janvier . . .	15 609	15 763	14 107	57 552	55 504
Février . . .	15 074	15 376	14 269		
Mars . . .	16 554	18 918	17 885	60 037	67 822
Avril . . .	16 037	16 548	17 201		
Mai . . .	15 833	16 621	17 221	57 411	64 098
Juin . . .	15 342	16 325	16 850		
Juillet . . .	15 324	16 243	15 677	61 539	
Août . . .	13 869	15 765	16 344		
Septembre . . .	15 834	16 803	17 633	175 000	187 424
Octobre . . .	19 770	19 424	21 210		
Novembre . . .	16 253	17 025	19 008	236 539	
Décembre . . .	21 613	19 604	22 106		
Janv.-Sept.	139 476	148 362	147 187		
Année . . .	197 112	204 415	209 511		
Verrechnung von provisorisch erhobenen Zällen Décompte des droits perçus provisoirement	—	3 128	3 269	—	
Total	197 112	207 543	212 780	236 539	
Tabakzölle — Droits sur les tabacs					
Année . . .	20 287	18 726	21 362	21 357	

Ertrag der eidgenössischen Stempelabgaben
Rendement des droits de timbre fédéraux

19

	1925	1926	1927	1928	1929
In Tausend Fr. — En milliers de frs.					
1	2	3	4	5	6
Janvier . . .	3 490	4 688	4 629	18 076	25 728
Février . . .	2 728	2 404	5 309		
Mars . . .	3 742	4 204	4 937	20 416	22 332
Avril . . .	6 044	6 338	7 171		
Mai . . .	2 744	3 614	4 405	12 748	14 207
Juin . . .	3 998	4 274	3 632		
Juillet . . .	4 576	5 506	6 316	51 240	62 267
Août . . .	2 139	2 301	2 991		
Septembre . . .	3 087	3 741	2 767	67 450*	
Octobre . . .	4 021	5 161	6 227		
Novembre . . .	2 813	4 858	3 714	16 210	
Décembre . . .	3 857	5 530	4 101		
Janvier-Sept.	32 548	37 070	42 157		
Année . . .	43 239	52 619	56 199		

* ohne Fr. 18 817 864 Nachholungsstempel (s. Mon.-Ber. 1929 No. 3 Tab. 20) — non compris Fr. 18 817 864 timbre à récupérer (voir Bull. mens. 1929, No. 3, tableau 20).

Spezifikation der Stempelabgaben — Rendement des droits de timbre selon les sources

20

Abgabe auf <i>Droit de timbre sur</i>	III. Quartal			Janvier-Septembre		
	1927	1928	1929	1927	1928	1929
	In Tausend Franken — En milliers de francs					
1	2	3	4	5	6	7
1. Inländischen Obligationen <i>Obligations suisses</i>	1 429	876	1 506	3 652	4 252	7 503
2. Inländischen Aktien <i>Actions suisses</i>	1 133	1 809	2 082	4 318	11 037	15 448
3. Inländischen genossenschaftlichen Stammanteilen <i>Parts de capital des sociétés coopératives suisses</i>	29	35	15	345	434	1 035
4. Ausländischen Wertpapieren <i>Titres étrangers</i>	459	385	347	2 962	1 074	1 555
5. Umsatz inländischer Wertpapiere <i>Négociations de titres suisses</i>	116	225	237	474	606	831
6. Umsatz ausländischer Wertpapiere <i>Négociations de titres étrangers</i>	412	1 076	1 197	1 588	2 614	4 101
7. Wechseln und wechselähnlichen Papieren <i>Effets de change et effets analogues</i>	850	897	918	2 465	2 723	2 832
8. Prämienquittungen <i>Quittances de primes d'assurance</i>	1 297	1 228	1 357	3 522	3 657	3 761
9. Frachtkunden <i>Documents en usage dans les transports</i>	679	737	751	1 995	2 146	2 154
Total 1—9	6 404	7 268	8 410	21 321	28 543	39 220
10. Coupons von inländischen Obligationen <i>Coupons d'obligations suisses</i>	2 771	2 739	2 868	8 516	8 635	8 970
11. Coupons von inländischen Aktien <i>Coupons d'actions suisses</i>	1 644	1 618	1 985	8 207	10 981	11 286
12. Coupons von inländ. genossenschaftl. Stammanteilen <i>Coupons de parts de capital des soc. coopératives suisses</i>	46	61	27	400	444	517
13. Coupons von ausländischen Wertpapieren <i>Coupons de titres étrangers</i>	1 204	1 059	890	3 702	2 627	2 235
Total 10—13	5 665	5 477	5 770	20 825	22 687	23 008
14. Bussen <i>Amendes</i>	5	3	27	11	10	39
Total 1—14	12 074	12 748	14 207	42 157	51 240	62 267
Davon Abgaben auf <i>Dont droit de timbre sur</i>						
inländischen Papieren — <i>titres suisses</i>	9 999	10 228	11 773	33 905	44 925	54 376
ausländischen Papieren — <i>titres étrangers</i>	2 075	2 520	2 434	8 252	6 315	7 891

Betriebsergebnisse der schweizerischen Bundesbahnen¹⁾ — Résultats d'exploitation des Chemins de fer fédéraux¹⁾

21

	1927	1928	1929	1927	1928	1929	1927	1928	1929
	Personenverkehr — <i>Voyageurs</i>			Güterverkehr — <i>Marchandises</i>			Einnahmen aus dem Personenverkehr <i>Recettes de transport des voyageurs</i>		
	Anzahl in Tausend — <i>Nombres en milliers</i>			In Tausend Tonnen — <i>En milliers de tonnes</i>			In Tausend Fr. — <i>En milliers de frs.</i>		
1	2	3	4	5	6	7	8	9	10
Janvier . . .	8 770	9 502	10 256	1 253	1 350	1 340	9 485	10 212	10 357
Février . . .	7 610	8 504	8 851	1 309	1 397	1 216	8 459	9 364	8 939
Mars	9 927	10 107	11 995	1 476	1 658	1 646	10 032	10 283	11 386
Avril	9 757	10 699	9 652	1 357	1 385	1 642	12 868	13 992	12 825
Mai	8 983	9 750	10 083	1 470	1 587	1 635	11 692	12 717	13 510
Juin	9 595	9 412	9 888	1 526	1 658	1 682	12 554	12 468	13 098
Juillet	10 400	11 000	11 389	1 524	1 691	1 784	16 579	18 001	18 695
Août	10 531	10 560	10 870	1 535	1 726	1 769	16 763	16 826	17 321
Septembre . .	8 964	10 183		1 565	1 663		13 457	15 455	
Octobre . . .	10 650	10 664		1 727	1 807		11 901	11 993	
Novembre . .	8 397	8 831		1 589	1 672		8 795	9 049	
Décembre . .	9 481	10 566		1 536	1 455		10 236	11 007	
Janvier-Août	75 573	79 534	82 984	11 450	12 452	12 714	98 432	103 863	106 131
Année	113 065	119 778		17 867	19 049		142 821	151 367	
	Einnahmen aus dem Güterverkehr <i>Recettes de transport des marchandises</i>			Total der Transporteinnahmen <i>Total des recettes de transport</i>			Ertrag pro Kilometer <i>Produit par kilomètre</i>		
	In Tausend Fr. — <i>En milliers de frs.</i>						In Franken — <i>En francs</i>		
1	2	3	4	5	6	7	8	9	10
Janvier . . .	15 088	16 108	16 871	24 572	26 319	27 228	8 352	8 946	9 255
Février . . .	15 955	16 996	15 291	24 414	26 360	24 230	8 298	8 960	8 236
Mars	19 703	21 680	22 085	29 735	31 963	33 471	10 107	10 864	11 377
Avril	17 105	17 935	20 529	29 973	31 927	33 354	10 188	10 852	11 337
Mai	18 447	19 424	20 415	30 140	32 142	33 925	10 245	10 925	11 531
Juin	20 568	21 557	21 776	33 122	34 024	34 874	11 258	11 565	11 854
Juillet	19 181	20 047	21 849	35 760	38 048	40 544	12 155	12 932	13 781
Août	19 202	20 458	20 401	35 966	37 284	37 722	12 225	12 673	12 822
Septembre . .	21 406	22 361		34 863	37 816		11 850	12 854	
Octobre . . .	21 228	22 191		33 129	34 185		11 261	11 619	
Novembre . .	19 159	20 201		27 954	29 250		9 502	9 942	
Décembre . .	20 134	21 339		30 370	32 346		10 323	10 995	
Janvier-Août	145 249	154 205	159 217	243 682	258 067	265 348	82 828	87 717	90 193
Année	227 176	240 297		369 998	391 664		125 764	133 127	
	Betriebseinnahmen <i>Recettes d'exploitation</i>			Betriebsausgaben ²⁾ <i>Dépenses d'exploitation²⁾</i>			Betriebsüberschuss <i>Excédent d'exploitation</i>		
	In Tausend Franken — <i>En milliers de francs</i>								
1	2	3	4	5	6	7	8	9	10
Janvier . . .	26 697	28 620	29 619	22 856	22 949	23 184	3 841	5 671	6 435
Février . . .	26 372	28 452	26 374	19 689	20 829	20 750	6 683	7 623	5 624
Mars	31 962	34 150	35 548	20 842	20 883	21 182	11 121	13 267	14 366
Avril	32 125	34 427	36 230	20 697	20 697	21 205	11 428	13 730	15 025
Mai	32 205	34 353	36 065	21 017	20 896	21 434	11 187	13 457	14 631
Juin	35 426	36 613	37 191	21 686	21 543	21 824	13 741	15 070	15 367
Juillet	37 936	40 305	43 165	22 511	22 440	23 590	15 425	17 865	19 575
Août	37 967	39 363	39 855	20 741	20 663	21 624	17 225	18 700	18 231
Septembre . .	36 847	40 105		20 662	21 056		16 185	19 049	
Octobre . . .	35 495	36 732		20 510	20 943		14 985	15 789	
Novembre . .	29 892	31 393		20 396	21 059		9 496	10 334	
Décembre . .	32 601	35 655		19 543	19 796		13 058	15 859	
Janvier-Août	260 690	276 283	284 047	170 039	170 900	174 793	90 651	105 383	109 254
Année	395 525	420 168		251 150	253 754		144 375	166 414	

¹⁾ Die Ergebnisse der drei letzten Monate sind nicht endgültig. — *Les résultats des trois derniers mois ne sont pas définitifs.*
²⁾ Unter Ausschluss der Ausgaben zulasten der Spezialfonds. — *A l'exclusion des dépenses à la charge des fonds spéciaux.*

Betriebsergebnisse der schweizerischen Post-, Telegraphen- und Telefonverwaltung
Résultats d'exploitation de l'Administration des postes, des télégraphes et des téléphones suisses

22

	1927	1928	1929	1927	1928	1929	1927	1928	1929
	Betriebserträge <i>Recettes d'exploitation</i>			Betriebskosten <i>Frais d'exploitation</i>			Saldo der Betriebsrechnung <i>Solde du compte d'exploitation</i>		
In Tausend Franken — <i>En milliers de francs</i>									
Postverwaltung — <i>Administration des postes</i>									
1	2	3	4	5	6	7	8	9	10
Janvier	10 106	10 823	11 466	9 660	10 078	10 301	+ 446	+ 745	+ 1 165
Février	9 550	10 149	10 045	9 614	10 100	10 297	— 64	+ 49	— 252
Mars	10 698	11 464	11 431	9 785	10 154	10 503	+ 913	+ 1 310	+ 928
Avril	10 669	10 699	11 320	10 101	10 128	10 480	+ 568	+ 571	+ 840
Mai	10 546	11 270	11 511	10 118	10 260	10 638	+ 428	+ 1 010	+ 873
Juin	10 802	11 387	11 693	10 186	10 239	10 702	+ 616	+ 1 148	+ 991
Juillet	12 140	12 546	13 404	10 475	10 481	10 942	+ 1 665	+ 2 065	+ 2 462
Août	12 242	12 960	13 663	10 344	10 536	11 040	+ 1 898	+ 2 424	+ 2 623
Septembre	11 501	11 484		10 207	10 335		+ 1 294	+ 1 149	
Octobre	11 231	12 064		10 202	10 365		+ 1 029	+ 1 699	
Novembre	11 264	11 559		10 049	10 359		+ 1 215	+ 1 200	
Décembre	15 177	15 042		10 207	10 474		+ 4 970	+ 4 568	
Janvier-Août	86 753	91 298	94 533	80 283	81 976	84 903	+ 6 470	+ 9 322	+ 9 630
Année	135 926	141 447		120 948	123 509		+ 14 978	+ 17 938	
Telegraphen- und Telefonverwaltung — <i>Administration des télégraphes et des téléphones</i>									
Janvier	5 349	5 590	6 085	3 009	2 806	3 057	+ 2 340	+ 2 784	+ 3 028
Février	5 197	5 575	5 795	3 081	3 059	3 068	+ 2 116	+ 2 516	+ 2 727
Mars	5 655	5 913	6 246	3 175	2 968	3 078	+ 2 480	+ 2 945	+ 3 168
Avril	5 592	5 680	6 345	3 132	2 951	3 143	+ 2 460	+ 2 729	+ 3 202
Mai	5 750	5 996	6 378	3 234	2 888	3 222	+ 2 516	+ 3 108	+ 3 156
Juin	5 741	5 985	6 335	3 292	2 992	3 390	+ 2 449	+ 2 993	+ 2 945
Juillet	5 931	6 116	6 728	3 291	2 981	3 482	+ 2 640	+ 3 135	+ 3 246
Août	5 951	6 143	6 601	3 198	3 004	3 478	+ 2 753	+ 3 139	+ 3 123
Septembre	6 021	6 138		3 084	2 995		+ 2 937	+ 3 143	
Octobre	5 971	6 214		3 188	2 920		+ 2 783	+ 3 294	
Novembre	5 591	5 821		3 102	2 929		+ 2 489	+ 2 892	
Décembre	6 122	5 997		3 024	3 375		+ 3 098	+ 2 622	
Janvier-Août	45 166	46 998	50 513	25 412	23 649	25 918	+ 19 754	+ 23 349	+ 24 595
Année	68 871	71 168		37 810	35 868		+ 31 061	+ 35 300	

Die Angaben für das laufende Jahr sind nicht endgültig. — *Les données pour l'année courante ne sont pas définitives.*

Stempelungen von Uhrgehäusen — *Boîtes de montres poinçonnées*

23

1	Goldene <i>Boîtes or</i>		Silberne <i>Boîtes argent</i>		Platin <i>Boîtes platine</i>		Total	
	2	3	4	5	6	7	8	9
Janvier	117 901	123 317	113 203	95 635	747	702	231 851	219 654
Février	139 119	120 170	121 535	99 994	1 039	756	261 693	220 920
Mars	139 807	115 395	132 459	100 868	757	593	273 023	216 856
Avril	128 034	134 446	113 540	98 899	651	755	242 225	234 100
Mai	134 680	122 643	133 568	93 862	814	772	269 062	217 277
Juin	133 219	110 832	126 598	85 913	692	664	260 509	197 409
Juillet	138 349	107 638	124 326	87 451	1 076	679	263 751	195 768
Août	138 016	104 144	123 759	94 535	758	480	262 533	199 159
Septembre	123 661	110 965	112 244	91 565	753	469	236 658	202 999
Octobre	88 149		132 978		904		222 031	
Novembre	166 682		132 238		824		299 744	
Décembre	135 163		100 403		626		236 192	
Janvier-Septembre	1 192 786	1 049 550	1 101 232	848 722	7 287	5 870	2 301 305	1 904 142
Année	1 582 780		1 466 851		9 641		3 059 272	

Umsätze der Seidentrocknungsanstalten — *Mouvements des établissements de conditionnement de la soie*

24

	Basel — Bâle					Zürich — Zurich				
	1925	1926	1927	1928	1929	1925	1926	1927	1928	1929
	in kg									
1	2	3	4	5	6	7	8	9	10	11
Janvier . . .	26 319	9 173	20 543	25 037	34 279	82 559	58 245	79 868	88 449	96 769
Février . . .	22 139	10 125	18 451	23 953	27 299	68 459	65 359	71 168	80 670	64 972
Mars . . .	17 769	13 463	19 499	23 905	23 435	74 633	57 954	81 712	92 461	63 574
Avril . . .	15 125	7 817	22 555	15 428	22 781	61 394	59 269	71 214	73 887	54 015
Mai . . .	12 610	10 062	31 720	16 240	17 110	59 231	53 628	84 371	75 310	42 204
Juin . . .	13 068	10 429	29 155	18 786	17 557	57 160	65 881	93 424	83 770	44 836
Juillet . . .	10 365	11 899	25 861	22 716	14 559	70 864	63 734	84 326	61 905	48 682
Août . . .	11 663	11 125	23 489	21 000	17 348	51 865	39 972	69 789	61 434	37 959
Septembre . . .	20 414	13 523	24 693	26 460	34 463	76 366	57 376	71 115	77 972	57 753
Octobre . . .	17 630	21 053	34 136	45 906		96 737	70 664	85 766	95 564	
Novembre . . .	14 269	20 793	25 005	43 677		76 144	67 743	79 003	104 797	
Décembre . . .	16 353	16 715	23 240	45 623		62 450	66 279	72 624	89 429	
Janvier-Sept. . .	149 472	97 616	215 966	193 525	208 831	602 531	521 418	706 987	695 858	510 764
Total	197 724	156 177	298 347	328 731		837 862	726 104	944 380	985 648	

Schweizerischer Postcheck- und Giroverkehr — *Mouvement des comptes de chèques et de virements postaux suisses*

25

	1928	1929	
	Septembre	Août	Septembre
1	2	3	4
Anzahl der Rechnungsinhaber — <i>Nombre de titulaires de comptes</i>	72 310	77 018	77 353
Anzahl der Konten der Postverwaltung. — <i>Nombre de comptes de l'Administration postale</i>	218	231	234
	In Millionen Franken — <i>En millions de francs</i>		
Bare Einzahlungen — <i>Versements en espèces</i>	277.6	315.8	294.8
Bare Auszahlungen — <i>Paiements en espèces</i>	274.1	326.6	285.0
Giroverkehr — <i>Virements</i> : Schweiz — <i>Suisse</i>	1 395.8	1 678.5	1 486.8
Ausland — <i>Etranger</i>	3.5	5.3	4.8
Gesamtumsatz — <i>Mouvement total</i>	1 950.8	2 326.2	2 070.9
Anlagen in Obligationen — <i>Placements en obligations</i>	117.9	125.5	127.4
Guthaben beim Eidgenössischen Finanzdepartement — <i>Avoir auprès du Département fédéral des finances</i>	27.1	28.5	28.9
Guthaben auf den Girokonten der Nationalbank — <i>Avoir en compte de virements de la Banque nationale suisse</i>	0.5	0.5	0.5
Kassenbestände — <i>Avoir en caisse</i>	13.6	13.0	18.1
Guthaben der Rechnungsinhaber — <i>Avoir des titulaires de comptes</i>	159.1	167.5	174.9
Konten der Postverwaltung — <i>Comptes de l'Administration des postes</i>	3.2	3.4	3.7
Stand der Postcheckrechnungen — <i>Avoir total des comptes de chèques postaux</i>	162.8	170.9	178.6

Monatsumsätze — *Mouvements mensuels*

	Gesamtumsatz <i>Mouvement total</i>				Davon Umsatz unter Vermeidung von Barzahlungen <i>Virements sans mouvements d'espèces</i>			
	1926	1927	1928	1929	1926	1927	1928	1929
	In Millionen Franken — <i>En millions de francs</i>							
1	2	3	4	5	6	7	8	9
Janvier . . .	2 007	2 040	2 271	2 568	1 438	1 458	1 630	1 861
Février . . .	1 571	1 664	1 876	1 932	1 122	1 195	1 354	1 400
Mars . . .	1 707	1 761	1 967	2 024	1 208	1 250	1 417	1 473
Avril . . .	1 743	1 814	1 868	2 155	1 247	1 298	1 321	1 543
Mai . . .	1 734	1 860	2 069	2 248	1 231	1 331	1 488	1 632
Juin . . .	1 711	1 824	2 006	2 067	1 211	1 299	1 439	1 483
Juillet . . .	1 929	2 009	2 150	2 437	1 358	1 424	1 523	1 738
Août . . .	1 736	1 950	2 147	2 326	1 234	1 384	1 539	1 684
Septembre . . .	1 670	1 819	1 951	2 071	1 177	1 290	1 399	1 492
Octobre . . .	1 798	1 984	2 211		1 277	1 412	1 576	
Novembre . . .	1 889	2 085	2 244		1 344	1 504	1 629	
Décembre . . .	2 000	2 193	2 274		1 412	1 552	1 611	
Janvier-Sept. . .	15 808	16 741	18 305	19 828	11 226	11 929	13 110	14 306
Année . . .	21 495	23 003	25 034		15 259	16 397	17 926	

Giroverkehr der Schweizerischen Nationalbank — Virements de la Banque nationale suisse

26

	Gesamtumsatz <i>Mouvement total</i>					Davon Umsatz unter Vermeidung von Barzahlungen <i>Virements sans mouvements d'espèces</i>				
	1925	1926	1927	1928	1929	1925	1926	1927	1928	1929
	In Millionen Franken — <i>En millions de francs</i>									
1	2	3	4	5	6	7	8	9	10	11
Janvier . . .	5 350	4 823	5 457	6 892	7 697	5 121	4 599	5 214	6 625	7 434
Février . . .	4 625	4 959	6 244	6 483	6 250	4 423	4 756	5 998	6 238	6 027
Mars	5 012	6 121	6 741	7 047	6 380	4 799	5 887	6 478	6 763	6 125
Avril	4 349	5 513	6 684	6 163	6 908	4 140	5 294	6 431	5 908	6 649
Mai	4 227	5 281	6 831	7 030	6 106	4 013	5 081	6 576	6 762	5 868
Juin	4 496	4 718	5 826	7 188	5 683	4 284	4 489	5 583	6 902	5 449
Juillet	4 915	4 954	6 281	7 156	7 241	4 682	4 715	6 026	6 893	6 959
Août	4 412	4 649	5 571	6 010	5 902	4 214	4 432	5 321	5 751	5 642
Septembre . .	4 633	5 355	6 539	6 161	6 013	4 430	5 115	6 280	5 914	5 758
Octobre . . .	5 167	5 471	6 711	6 661		4 943	5 238	6 454	6 395	
Novembre . .	5 255	5 817	6 285	6 270		5 045	5 580	6 040	6 006	
Décembre . .	5 765	6 094	6 893	6 402		5 484	5 811	6 584	6 092	
Janvier-Sept.	42 019	46 373	56 174	60 130	58 180	40 106	44 368	53 907	57 756	55 911
Année	58 206	63 755	76 063	79 463		55 578	60 997	72 985	76 249	

Umsätze der schweizerischen Abrechnungsstellen — Mouvement des chambres de compensation en Suisse

27

	Stück — <i>Nombre</i>					Betrag in Millionen Franken <i>Montant en millions de francs</i>				
	1925	1926	1927	1928	1929	1925	1926	1927	1928	1929
	1	2	3	4	5	6	7	8	9	10
Janvier . . .	148 170	135 204	149 928	157 647	152 990	1 203.1	1 126.4	1 239.4	1 341.8	1 216.8
Février . . .	126 586	123 361	136 064	141 646	127 334	1 030.1	1 070.8	1 301.8	1 238.9	1 071.1
Mars	135 964	143 223	150 187	149 810	125 781	1 143.4	1 359.6	1 476.5	1 302.9	1 080.1
Avril	131 893	131 065	145 667	142 515	150 447	1 025.4	1 131.4	1 390.0	1 268.8	1 220.1
Mai	133 994	130 355	154 162	153 532	143 441	1 027.8	1 197.5	1 406.2	1 248.5	1 059.8
Juin	138 087	138 250	148 577	150 310	132 067	1 025.2	1 056.0	1 245.8	1 364.1	1 137.7
Juillet	140 402	141 990	145 727	146 969	150 247	1 069.8	1 084.4	1 269.7	1 326.8	1 251.6
Août	127 061	131 619	150 525	142 911	135 684	971.5	955.6	1 116.8	1 140.5	1 100.9
Septembre . .	130 646	131 479	143 881	129 168	128 953	1 092.8	994.1	1 264.7	1 056.2	1 093.7
Octobre . . .	143 107	140 625	151 717	157 401		1 221.5	1 178.1	1 313.5	1 326.5	
Novembre . .	135 519	153 399	152 216	146 230		1 129.2	1 244.5	1 283.0	1 083.1	
Décembre . .	141 749	152 353	156 512	143 101		1 246.2	1 219.5	1 346.2	1 050.6	
Janvier-Sept.	1 212 803	1 206 546	1 324 718	1 314 508	1 246 944	9 588.1	9 975.8	11 709.9	11 287.5	10 231.8
Année	1 633 178	1 652 923	1 785 163	1 761 240		13 185.0	13 617.9	15 652.6	14 747.7	

	Stück — <i>Nombre</i>					Betrag in Millionen Franken <i>Montant en millions de francs</i>				
	1928		1929			1928		1929		
	Sept.	Juin	Juillet	Août	Sept.	Sept.	Juin	Juillet	Août	Sept.
1	2	3	4	5	6	7	8	9	10	11
Basel — <i>Bâle</i>	17 377	18 318	19 421	17 558	17 313	344.9	362.4	335.9	322.2	355.8
Bern — <i>Berne</i>	4 870	5 306	6 767	6 282	5 706	14.5	19.8	22.4	17.8	20.0
La Chaux-de-Fonds . . .	3 865	3 508	4 992	4 776	4 070	8.0	6.4	11.0	10.8	8.2
Genf — <i>Genève</i>	19 621	20 025	25 282	22 126	20 658	336.0	372.7	456.5	361.9	331.6
Lausanne	6 111	6 394	7 781	6 760	6 694	15.0	13.6	16.2	13.4	14.9
Neuenburg — <i>Neuchâtel</i>	897	935	1 400	1 078	967	2.0	2.6	2.6	2.7	2.9
St. Gallen — <i>St-Gall</i> . .	4 876	4 608	5 333	5 453	4 846	18.9	17.1	20.8	22.2	21.0
Zürich — <i>Zurich</i>	71 551	72 973	79 271	71 651	68 699	316.9	343.6	386.2	350.4	339.8
Total	129 168	132 067	150 247	135 684	128 953	1 056.2	1 137.7	1 251.6	1 100.9	1 093.7

Einnahmen aus dem Personenverkehr einiger Bahnen mit starkem Fremdenverkehr ¹⁾
Recettes provenant du transport des voyageurs sur quelques lignes de chemin de fer avec fort mouvement touristique¹⁾

	Rhätische Bahn			Stansstad-Engelberg			Arth-Rigi-Bahn			Montreux-Oberland bernois			Viège-Zermatt		
	1927	1928	1929	1927	1928	1929	1927	1928	1929	1927	1928	1929	1927	1928	1929
In Tausend Franken — En milliers de francs															
1	2	3	4	5	6	7	8	9	10	11	12	13	14	15	16
Janvier . .	786	876	919	35	41	44	—	—	7	122	129	158	—	—	19
Février . .	635	805	640	24	26	30	—	—	5	93	100	111	—	—	6
Mars . . .	366	327	426	17	17	25	1	2	3	89	95	94	—	—	3
Avril . . .	304	346	315	19	20	19	—	3	1	101	110	111	—	—	7
Mai	313	333	334	22	22	24	10	11	13	148	154	160	38	40	38
Juin	488	493	459	49	51	47	28	38	30	152	182	182	108	117	110
Juillet . .	1014	1038	992	78	86	88	54	84	74	280	305	305	245	268	268
Août . . .	1007	1097	1 061	93	96	92	62	74	—	313	325	326	295	333	—
Septembre .	456	440	—	41	42	43	21	28	—	168	173	—	78	103	—
Octobre . .	314	326	—	11	12	—	10	7	—	90	89	—	17	19	—
Novembre .	282	265	—	8	8	—	2	1	—	80	69	—	—	3	—
Décembre .	757	899	—	20	20	—	3	3	—	124	147	—	—	7	—
Janv.-Août .	4913	5315	5146	337	359	369	155	212	—	1298	1400	1 447	686	758	—
Janv.-Sept.	5369	5755	—	378	401	412	176	240	—	1466	1573	—	764	861	—
Total	6722	7245	—	417	441	—	191	251	—	1760	1878	—	781	890	—

¹⁾ Die Ergebnisse der drei letzten Monate sind nicht endgültig. — *Les résultats des trois derniers mois ne sont pas définitifs.*

28

Beförderte Personen einiger Bahnen mit starkem Fremdenverkehr ¹⁾
Nombre des personnes transportées sur quelques lignes de chemin de fer avec fort mouvement touristique¹⁾

	Stansstad-Engelberg			Arth-Rigi-Bahn			Lugano-Monte San Salvatore			Montreux-Oberland bernois			Viège-Zermatt ²⁾		
	1927	1928	1929	1927	1928	1929	1927	1928	1929	1927	1928	1929	1927	1928	1929
Anzahl in Tausend — Nombres en milliers															
1	2	3	4	5	6	7	8	9	10	11	12	13	14	15	16
Janvier . .	27.0	24.0	22.7	—	—	3.2	—	—	—	72.0	83.0	95.0	—	—	2.7
Février . .	21.0	20.0	19.6	—	—	2.4	—	—	—	55.0	65.0	68.0	—	—	1.9
Mars . . .	14.7	13.3	19.3	0.1	0.6	1.4	6.7	6.0	8.4	54.0	60.5	64.7	—	—	2.0
Avril . . .	18.0	19.0	18.1	—	0.9	0.3	19.2	18.6	14.6	54.0	57.0	57.0	—	—	2.6
Mai	20.0	18.0	23.0	3.2	3.9	5.2	16.6	16.0	18.1	60.0	61.0	62.0	3.4	4.7	4.6
Juin	37.3	36.5	35.2	8.8	12.3	11.4	11.9	11.5	12.4	62.1	75.8	81.6	11.8	12.5	14.9
Juillet . .	51.0	54.0	56.4	17.2	27.0	26.0	13.2	10.7	23.6	81.0	91.0	91.0	22.6	27.6	30.7
Août . . .	58.0	62.0	60.1	18.7	24.1	18.8	15.9	14.1	15.7	88.0	93.0	93.0	31.8	35.3	35.2
Septembre .	27.0	28.9	32.0	7.7	9.6	—	16.1	15.3	—	62.5	67.0	—	13.0	17.1	—
Octobre . .	11.0	12.0	—	7.0	2.3	—	13.7	12.2	—	46.0	47.0	—	2.6	3.7	—
Novembre .	10.0	10.0	—	0.9	0.1	—	2.2	2.2	—	45.0	40.0	—	—	1.7	—
Décembre .	21.1	20.5	—	1.3	1.0	—	—	0.9	—	66.1	91.8	—	—	3.8	—
Janv.-Août .	247.0	246.8	254.4	48.0	68.8	68.7	83.5	76.9	92.8	526.1	586.3	612.3	69.6	80.1	94.6
Janv.-Sept.	274.0	275.7	286.4	55.7	78.4	—	99.6	92.2	—	588.6	653.3	—	82.6	97.2	—
Total	316.1	318.2	—	64.9	81.8	—	115.5	107.5	—	745.7	832.1	—	85.2	106.4	—

¹⁾ Die Ergebnisse der drei letzten Monate sind nicht endgültig. — *Les résultats des trois derniers mois ne sont pas définitifs.*

²⁾ Ankünfte und Abreisen von Visp. — *Arrivées et départs de Viège.*

29

Hotelverkehr einiger Fremdenzentren — Mouvement touristique de quelques stations d'étrangers

	Art der Erhebung Base de relevé	Frequenz — Fréquence								
		1927			1928			1929		
		Juillet	Août	Sept.	Juillet	Août	Sept.	Juillet	Août	Sept.
1	2	3	4	5	6	7	8	9	10	11
Zürich . . .	Logiernächte — <i>Nuitées</i>	90 773	109 077	92 763	95 343	107 088	96 351	100 780	117 153	97 800
Kt. Graubünden	Logiernächte — <i>Nuitées</i>	477 810	685 862	184 037	505 343	784 994	200 937	512 847	840 475	—
Luzern . . .	Ankünfte — <i>Arrivées</i>	43 911	40 494	24 732	47 202	51 158	26 622	45 848	51 720	28 796
Bern	Logiernächte — <i>Nuitées</i>	32 360	40 716	35 269	32 761	45 466	48 793	32 792	43 590	35 971
Lausanne . .	Ankünfte — <i>Arrivées</i>	11 521	15 025	13 556	14 145	14 323	14 314	15 111	18 482	18 688
Montreux . .	Ankünfte — <i>Arrivées</i>	13 778	16 892	9 841	14 642	16 203	10 389	12 526	14 773	9 358
Leysin . . .	Ankünfte — <i>Arrivées</i>	2 377	2 368	2 300	2 270	2 177	2 100	2 308	2 432	2 367
Genf	Ankünfte — <i>Arrivées</i>	20 900	26 122	17 196	22 006	27 212	17 299	24 536	28 749	18 305
Locarno . . .	Ankünfte — <i>Arrivées</i>	3 555	5 084	6 187	3 117	6 949	7 359	6 751	6 179	—
Lugano . . .	Ankünfte — <i>Arrivées</i>	11 101	14 439	17 587	11 325	12 189	17 245	17 060	15 701	16 365

30

Schweizerischer Arbeitsmarkt — *Marché suisse du travail*

31

1	Stellensuchende <i>Demandes d'emploi</i>				Offene Stellen <i>Offres d'emploi</i>				Stellensuchende auf 100 offene Stellen <i>Demandes pour 100 offres</i>			
	1926	1927	1928	1929	1926	1927	1928	1929	1926	1927	1928	1929
Janvier	20 525	19 370	14 212	16 284	1 785	1 655	2 422	2 485	1 150	1 170	587	655
Février	18 138	19 201	12 017	15 979	2 541	2 253	3 564	3 381	714	852	337	473
Mars	14 307	13 568	8 265	7 098	3 215	3 810	4 535	7 516	445	356	182	94
Avril	11 320	11 220	6 910	5 382	2 858	3 692	4 854	5 961	396	304	142	90
Mai	10 703	9 547	6 410	5 049	2 466	3 640	4 126	5 605	434	262	155	90
Juin	10 272	7 735	5 378	4 399	2 188	3 068	4 125	5 516	469	252	130	80
Juillet	11 013	8 404	5 525	4 801	1 876	2 739	3 407	4 324	587	307	162	111
Août	11 818	8 854	6 523	4 611	1 969	2 880	3 214	4 285	600	307	203	108
Septembre . . .	12 803	8 335	6 125		1 985	2 959	3 209		645	282	191	
Octobre	14 253	9 873	7 636		1 352	2 136	2 293		1 054	462	333	
Novembre . . .	16 366	12 079	9 571		1 287	1 893	1 972		1 272	638	485	
Décembre . . .	17 900	13 701	11 993		1 303	1 824	1 666		1 374	751	720	

 Stellensuchende nach Berufsgruppen — *Demandes d'emploi groupées d'après les professions*

1	1927		1928		1929		
	Juillet	Août	Juillet	Août	Juin	Juillet	Août
	2	3	4	5	6	7	8
Landwirtschaft, Gärtnerei — <i>Agriculture, horticulture</i>	178	273	164	256	69	114	92
Lebens- und Genussmittel — <i>Denrées alim., boissons, tabac</i>	168	155	111	116	77	68	61
Bekleidung und Reinigung — <i>Habillement et toilette</i>	191	212	166	168	135	199	184
Baugewerbe — <i>Industrie du bâtiment</i>	1 109	1 122	743	1 027	259	396	394
Holz und Glas — <i>Industrie du bois et du verre</i>	337	313	203	190	237	163	145
Textilindustrie — <i>Industrie textile</i>	1 646	1 751	1 061	1 247	754	891	820
Metall, Maschinen und elektr. Industrie — <i>Industrie des métaux et des machines et industrie électrotechnique</i>	910	878	382	335	259	245	231
Uhren und Bijouterie — <i>Horlogerie et bijouterie</i>	272	288	115	102	133	83	83
Handel und Verwaltung — <i>Commerce et administration</i>	1 066	1 080	749	780	699	650	657
Hotel und Gastwirtschaft — <i>Hôtellerie</i>	335	448	210	370	274	298	390
Diverse — <i>Divers</i>	2 192	2 334	1 621	1 932	1 503	1 694	1 554
Total	8 404	8 854	5 525	6 523	4 399	4 801	4 611

 Goldverkehr der Schweiz nach Ländern, 1929 — *Mouvement d'or en Suisse par pays, 1929*

32

1	Einfuhr — <i>Importation</i>				Ausfuhr — <i>Exportation</i>			
	Barren — <i>Barres</i>		Münzen — <i>Monnaies</i>		Barren — <i>Barres</i>		Münzen — <i>Monnaies</i>	
	Sept.	Janv.-Sept.	Sept.	Janv.-Sept.	Sept.	Janv.-Sept.	Sept.	Janv.-Sept.
	In Tausend Franken — <i>En milliers de francs</i>							
	2	3	4	5	6	7	8	9
Deutschland - <i>Allemagne</i>	151	1 189	—	—	1 507	9 650	49	164
Oesterreich — <i>Autriche</i>	—	—	—	—	43	453	—	—
Frankreich — <i>France</i>	182	4 162	—	2 015	40	290	—	38
Italien — <i>Italie</i>	531	2 644	—	—	1 616	6 823	—	—
Grossbritannien	5 740	30 972	—	—	—	—	—	—
<i>Grande-Bretagne</i>	—	—	—	—	—	—	—	—
Vereinigte Staaten	—	—	—	—	—	—	—	—
<i>Etats-Unis</i>	—	—	—	—	—	—	—	—
Spanien — <i>Espagne</i>	—	—	—	—	—	—	—	839
Tschechoslovakei	—	—	—	—	78	685	—	—
<i>Tchécoslovaquie</i>	—	—	—	—	—	—	—	—
Niederlande — <i>Pays-Bas</i>	—	—	—	—	—	—	—	4
Ungarn — <i>Hongrie</i>	—	—	—	—	—	413	—	—
Belgien — <i>Belgique</i>	—	81	—	—	139	784	—	—
Übr. Länder — <i>Autrespays</i>	1	52	—	—	—	37	6	9
Total	6 605	39 100	—	2 015	3 423	19 135	55	1 054

Goldverkehr der Schweiz — Mouvement d'or de la Suisse

33

1	Einfuhr — Importation			Ausfuhr — Exportation			— Einfuhrüberschuss Excédent d'importation + Ausfuhrüberschuss Excédent d'exportation		
	Barren Barres	Münzen Monnaies	Total	Barren Barres	Münzen Monnaies	Total	Barren Barres	Münzen Monnaies	Total
	In Tausend Franken — En milliers de francs								
Janvier 1929	4 889	1 000	5 889	2 203	41	2 244	— 2 686	— 959	— 3 645
Février "	3 662	—	3 662	1 955	2	1 957	— 1 707	+ 2	— 1 705
Mars "	4 567	15	4 582	1 630	2	1 632	— 2 937	— 13	— 2 950
Avril "	4 050	1 000	5 050	1 991	15	2 006	— 2 059	— 985	— 3 044
Mai "	3 451	—	3 451	1 791	33	1 824	— 1 660	+ 33	— 1 627
Juin "	3 577	—	3 577	1 733	35	1 768	— 1 844	+ 35	— 1 809
Juillet "	4 097	—	4 097	2 322	597	2 919	— 1 775	+ 597	— 1 178
Août "	4 202	—	4 202	2 087	274	2 361	— 2 115	+ 274	— 1 841
Septembre "	6 605	—	6 605	3 423	55	3 478	— 3 182	+ 55	— 3 127
Octobre "									
Novembre "									
Décembre "									
Janv.-Sept. 1929	39 100	2 015	41 115	19 135	1 054	20 189	— 19 965	— 961	— 20 926
Janv.-Sept. 1928	49 671	4 811	54 482	14 244	820	15 064	— 35 427	— 3 991	— 39 418

Preise für Edelmetalle in London — Prix des métaux précieux à Londres

34

Monatsende Fin de mois	Gold — Or					Silber — Argent				
	1925	1926	1927	1928	1929	1925	1926	1927	1928	1929
	In sh per Unze Feingold — en sh par once de fin					in d p. Unze Standardsilber - en d p. once standard				
1	2	3	4	5	6	7	8	9	10	11
Janvier . .	87. 1	84. 9 ³ / ₄	84. 10 ¹ / ₂	84. 10 ³ / ₄	84. 11 ⁸ / ₈	32 ¹ / ₂	30 ¹⁵ / ₁₆	27 ⁹ / ₁₆	26 ¹ / ₄	26 ³ / ₁₆
Février . .	87. 3	84. 11 ¹ / ₂	84. 11 ¹ / ₂	84. 11	84. 11 ¹ / ₂	32 ¹ / ₄	30 ⁹ / ₁₆	26 ¹ / ₈	26 ³ / ₁₆	26 ¹ / ₈
Mars . . .	86. 7	84. 10	84. 10 ¹ / ₄	84. 11 ¹ / ₄	84. 11 ¹ / ₂	31 ¹¹ / ₁₆	30 ¹ / ₈	25 ⁷ / ₈	26 ⁷ / ₁₆	25 ¹⁵ / ₁₆
Avril . . .	84. 11 ¹ / ₂	84. 11 ¹ / ₂	84. 11 ¹ / ₂	84. 11	84. 10 ³ / ₄	31 ¹ / ₈	29 ¹⁵ / ₁₆	25 ¹¹ / ₁₆	26 ¹⁵ / ₁₆	25 ³ / ₁₆
Mai . . .	84. 11 ¹ / ₂	84. 11 ¹ / ₂	84. 11 ¹ / ₂	84. 11	84. 11 ¹ / ₂	31 ³ / ₈	30 ¹ / ₁₆	26 ³ / ₈	27 ¹¹ / ₁₆	24 ⁵ / ₈
Juin . . .	84. 11	84. 11 ¹ / ₂	84. 11 ¹ / ₂	84. 10 ¹ / ₂	84. 11 ¹ / ₂	32 ¹ / ₁₆	30 ³ / ₁₆	26 ¹ / ₁₆	27 ⁷ / ₁₆	24 ¹ / ₈
Juillet . .	84. 11 ¹ / ₂	84. 11 ¹ / ₂	84. 11 ¹ / ₂	84. 11 ¹ / ₂	84. 11 ¹ / ₂	32	29 ³ / ₈	26 ¹ / ₁₆	27 ³ / ₈	24 ⁵ / ₁₆
Août . . .	84. 11 ¹ / ₂	84. 10 ¹ / ₂	84. 10 ³ / ₄	84. 11 ¹ / ₂	84. 11 ¹ / ₂	32 ⁷ / ₈	28 ³ / ₈	25 ³ / ₁₆	26 ¹¹ / ₁₆	24 ³ / ₁₆
Septembre .	84. 11 ¹ / ₂	84. 11 ¹ / ₄	84. 11	84. 11 ¹ / ₂	84. 11 ¹ / ₂	32 ¹³ / ₁₆	26 ¹ / ₈	25 ¹¹ / ₁₆	26 ⁹ / ₁₆	23 ³ / ₁₆
Octobre . .	84. 10 ¹ / ₂	84. 11 ¹ / ₂	84. 11 ¹ / ₄	84. 11 ¹ / ₂	84. 11 ¹ / ₂	32 ⁵ / ₈	24 ¹³ / ₁₆	26 ¹ / ₁₆	26 ³ / ₄	
Novembre .	84. 11 ¹ / ₂	84. 10 ¹ / ₄	84. 11 ¹ / ₄	84. 11 ¹ / ₂	84. 11 ¹ / ₂	32 ¹ / ₈	25 ¹ / ₈	26 ¹⁵ / ₁₆	26 ⁹ / ₁₆	
Décembre .	84. 11	84. 10 ³ / ₄	84. 11	84. 11 ¹ / ₂	84. 11 ¹ / ₂	31 ¹¹ / ₁₆	25	26 ¹ / ₂	26 ³ / ₈	
	In Fr. per kg Feingold in London*					In Fr. per kg Feinsilber in London*				
	En francs pour un kg d'or fin à Londres*					En francs pour un kg d'argent fin à Londres*				
Janvier . .	3 473	3 439	3 440	3 456	3 443	116. 80	113. —	100. 70	96. 30	95. 62
Février . .	3 471	3 450	3 445	3 459	3 446	115. 60	111. 80	95. 40	96. 10	95. 47
Mars . . .	3 449	3 443	3 444	3 460	3 445	113. 70	110. 10	94. 60	97. —	94. 75
Avril . . .	3 411	3 437	3 449	3 457	3 439	112. 60	109. 10	94. —	98. 80	91. 91
Mai . . .	3 329	3 431	3 448	3 458	3 440	114. 10	109. 40	96. 40	101. 60	89. 83
Juin . . .	3 416	3 433	3 445	3 452	3 442	116. 20	109. 90	95. 20	100. 50	88. 06
Juillet . .	3 415	3 432	3 443	3 445	3 444	115. 90	106. 90	95. 20	100. —	88. 79
Août . . .	3 421	3 430	3 441	3 442	3 440	119. 30	104. 20	92. —	97. 40	88. 24
Septembre .	3 426	3 328	3 445	3 442	3 437	119. 20	95. —	93. 90	96. 90	84. 51
Octobre . .	3 428	3 434	3 448	3 441		118. 70	90. 40	95. 30	97. 60	
Novembre .	3 433	3 429	3 454	3 439		117. —	91. 50	98. 70	96. 90	
Décembre .	3 426	3 428	3 451	3 440		115. 20	90. 90	97. —	96. 20	

* Umgerechnet zum Geldkurs des englischen £ in der Schweiz. — Calculé au cours du change à vue de la livre anglaise en Suisse.

Produktionsverhältnisse der schweizerischen Elektrizitätswerke, soweit diese Strom an Dritte abgeben

Production d'énergie des usines électriques suisses qui est destinée à des tiers.

35

	Mögliche Energieproduktion, ohne Akkumulation <i>Production d'énergie possible sans accumulation</i>			Wirkliche Energieproduktion <i>Production d'énergie effective</i>						Akkumulierte Energie in Jahresspeicherbecken (am Monatsende) <i>Energie accumulée dans les bassins d'accumulation saisonniers (Fin du mois)</i>		
				Insgesamt <i>Total</i>			Ausfuhr allein <i>Exportation</i>					
	1927	1928	1929	1927	1928	1929	1927	1928	1929	1927	1928	1929
<i>in Millionen kWh — en millions de kWh</i>												
1	2	3	4	5	6	7	8	9	10	11	12	13
Janvier.	255	240	272	258	279	320	70	75	87	209	195	211
Février.	205	270	193	241	274	274	65	78	59	160	167	126
Mars	310	280	281	266	298	280	79	92	68	133	117	85
Avril	385	356	346	268	282	298	78	84	84	164	122	85
Mai	460	429	443	281	310	317	80	93	92	223	164	149
Juin	455	462	465	275	300	314	81	88	91	273	237	207
Juillet	465	445	454	286	316	344	88	91	106	302	263	234
Août	460	432	453	293	329	345	92	94	106	308	278	281
Septembre	430	371		298	311		92	90		309	283	
Octobre	355	395		302	313		89	84		292	306	
November	310	383		288	312		73	78		276	309	
Décembre	260	332		294	317		71	88		247	285	

Aussenhandel der Schweiz (ohne gemünztes Edelmetall)

Commerce extérieur de la Suisse (métaux précieux monnayés non compris)

36

Jahr <i>Année</i>	Einfuhr <i>Importation</i>	Ausfuhr <i>Exportation</i>	— Einfuhrüberschuss + Ausfuhrüberschuss	Monat <i>Mois</i>	Einfuhr <i>Importation</i>		Ausfuhr <i>Exportation</i>		— Exzédent d'importation + Exzédent d'exportation	
					1928	1929	1928	1929	1928	1929
					<i>In Mill. Fr. — En millions de frs.</i>					
1	2	3	4	5	6	7	8	9	10	11
1910	1 745	1 196	— 549	Janvier . . .	219.6	212.1	153.5	153.9	— 66.1	— 58.2
1911	1 802	1 257	— 545	Février . . .	222.8	188.5	173.6	163.0	— 49.2	— 25.5
1912	1 979	1 358	— 621	Mars	243.9	225.5	190.8	179.8	— 53.1	— 45.7
1913	1 920	1 376	— 544	Avril	213.4	243.4	167.8	177.0	— 45.6	— 66.4
1914	1 478	1 187	— 291	Mai	222.8	226.3	172.4	170.4	— 50.4	— 55.9
1915	1 680	1 670	— 10	Juin	210.9	212.9	162.3	169.8	— 48.6	— 43.1
1916	2 379	2 448	+ 69	Juillet	214.8	244.2	167.8	174.8	— 46.5	— 69.4
1917	2 405	2 323	— 82	Août	224.8	236.1	167.9	173.5	— 56.9	— 62.6
1918	2 402	1 963	— 439	Septembre . .	218.1	223.1	182.6	180.5	— 35.5	— 42.6
1919	3 533	3 298	— 235	Octobre . . .	262.7		206.2		— 56.5	
1920	4 243	3 277	— 966	November . .	243.0		197.8		— 45.7	
1921	2 296	2 140	— 156	Décembre . .	248.4		192.2		— 56.2	
1922	1 914	1 762	— 152	Janvier-Sept. .	1 990.6	2 012.1	1 538.7	1 542.7	— 451.9	— 469.4
1923	2 243	1 760	— 483	Année	2 744.7		2 134.4		— 610.3	
1924	2 504	2 070	— 434							
1925	2 633	2 039	— 594							
1926	2 415	1 837	— 578							
1927	2 564	2 023	— 541							
1928	2 744	2 134	— 610							

Handelsverkehr der Schweiz mit den wichtigsten Ländern
Commerce de la Suisse avec les pays les plus importants

37

Länder — Pays	Einfuhr — Importation				Ausfuhr — Exportation			
	Septembre		Janvier-Septembre		Septembre		Janvier-Septembre	
	1928	1929	1928	1929	1928	1929	1928	1929
	In Tausend Franken — En milliers de francs							
1	2	3	4	5	6	7	8	9
Deutschland - <i>Allemagne</i>	57 410	62 195	453 942	501 402	30 455	28 794	279 170	259 393
Oesterreich - <i>Autriche</i>	4 741	4 443	43 180	41 266	6 618	6 059	42 265	49 262
Frankreich - <i>France</i>	41 433	39 491	365 900	365 251	12 641	14 057	109 154	130 897
Italien - <i>Italie</i>	15 055	15 959	146 046	147 789	12 420	13 975	99 949	117 060
Belgien - <i>Belgique</i>	7 908	8 102	71 379	64 550	3 254	4 168	31 267	38 321
Niederlande - <i>Pays-Bas</i>	5 043	5 350	38 144	45 267	4 577	6 987	38 652	48 245
Grossbritannien - <i>Grande-Bretagne</i>	14 021	15 404	156 419	125 137	26 369	24 831	227 162	209 899
Irland - <i>Irlande</i>	13	184	1 384	1 150	128	151	1 334	1 108
Spanien - <i>Espagne</i>	2 359	2 357	36 074	32 694	6 337	4 758	52 614	40 142
Portugal - <i>Portugal</i>	217	144	1 414	1 190	443	629	5 447	5 583
Dänemark - <i>Danemark</i>	2 003	1 309	17 637	17 709	1 639	1 838	12 352	13 391
Norwegen - <i>Norvège</i>	367	389	1 671	1 719	1 103	935	7 445	9 504
Schweden - <i>Suède</i>	1 069	811	7 860	7 733	2 512	2 991	19 812	21 229
Finnland - <i>Finlande</i>	93	67	574	698	782	649	4 840	4 915
Lettland u. Estland <i>Lettonie et Estonie</i>	65	100	669	1 211	459	511	3 591	3 674
Litauen - <i>Lithuanie</i>	25	12	169	519	99	131	1 234	871
Polen - <i>Pologne</i>	1 918	2 364	15 119	20 573	4 500	3 605	33 955	32 159
Tschechoslovakei - <i>Tchécoslovaquie</i>	6 635	5 677	68 425	62 479	4 839	4 760	37 749	38 715
Ungarn - <i>Hongrie</i>	748	5 112	14 013	20 078	1 868	1 646	13 661	12 920
Jugoslawien - <i>Yougoslavie</i>	1 114	1 177	11 559	10 573	1 217	913	7 708	8 190
Griechenland - <i>Grèce</i>	457	368	3 369	3 312	1 162	714	6 713	7 195
Bulgarien - <i>Bulgarie</i>	484	487	3 329	4 269	401	472	2 856	4 242
Rumänien - <i>Roumanie</i>	2 096	781	7 726	7 467	1 659	1 250	13 829	11 956
Russland - <i>Russie</i>	448	1 708	5 259	8 764	816	567	5 350	7 574
Türkei - <i>Turquie</i>	840	918	4 067	4 669	444	556	4 864	5 058
Aegypten - <i>Egypte</i>	2 576	2 430	41 231	36 879	1 293	1 615	11 379	13 491
Übriges Afrika - <i>Reste de l'Afrique</i>	1 351	842	22 054	17 378	2 680	3 194	23 000	23 540
Britisch-Indien - <i>Inde britannique</i>	2 208	2 865	26 976	24 905	2 355	2 456	31 228	23 887
Straits Settlements	621	318	6 994	5 082	1 812	1 673	14 123	14 930
Niederländisch-Indien - <i>Indes néerlandaises</i>	1 848	933	11 229	9 955	1 513	1 445	9 114	13 875
China - <i>Chine</i>	1 002	1 059	10 388	10 661	2 422	2 177	21 587	20 914
Japan - <i>Japon</i>	2 939	2 122	14 784	7 717	5 198	3 955	40 139	33 687
Übriges Asien - <i>Reste de l'Asie</i>	1 944	2 354	13 150	16 398	1 799	1 753	17 009	17 580
Canada - <i>Canada</i>	7 889	4 474	79 263	72 223	3 667	3 390	29 376	27 901
Vereinigte Staaten - <i>Etats-Unis</i>	19 550	17 864	169 363	179 450	18 880	20 354	142 943	158 636
Brasilien - <i>Brésil</i>	1 341	2 153	18 588	17 322	2 675	1 391	18 510	15 338
Argentinien - <i>Argentine</i>	5 873	7 853	58 303	71 126	3 151	3 133	28 085	29 738
Übriges Amerika - <i>Reste de l'Amérique</i>	1 902	2 273	26 103	26 247	4 580	4 730	37 896	37 529
Australien - <i>Australie</i>	587	645	19 897	19 319	3 861	3 328	36 338	32 237

Ausfuhr wichtiger Waren — *Exportation de produits importants*

38

1	Menge — <i>Quantité</i>				Wert — <i>Valeur</i>			
	In Tausend Franken — <i>En milliers de francs</i>							
	Septembre		Janvier-Sept.		Septembre		Janvier-Sept.	
1928	1929	1928	1929	1928	1929	1928	1929	
Früchte und Gemüse — <i>Fruits et légumes</i>	59 395	73 245	90 926	81 780	914	1 219	2 005	1 757
Schokoladen — <i>Chocolats</i>	9 482	7 888	64 831	54 964	3 609	2 936	25 311	20 526
Kondensierte Milch — <i>Lait condensé</i>	31 587	35 188	277 580	270 994	3 612	3 943	32 340	30 489
Käse — <i>Fromage</i>	30 300	30 622	204 384	240 925	10 411	9 977	71 435	79 149
Feine Esswaren — <i>Comestible fin</i>	6 302	9 812	48 363	50 584	1 041	1 466	7 532	9 383
Düngstoffe — <i>Engrais et déchets, etc.</i>	29 073	17 472	354 365	302 954	304	194	5 153	3 907
Häute und Felle — <i>Cuir et peaux</i>	9 065	6 489	73 351	74 983	7 163	5 242	67 921	54 768
davon { Häute und Felle roh — <i>cuirs et peaux, brut</i>	7 513	4 778	58 348	62 039	2 239	1 274	20 841	17 357
dont { Schuhwaren — <i>Chaussures</i>	1 223	1 119	10 490	8 828	3 873	3 490	31 592	28 185
Holz- und Holzwaren — <i>Bois</i>	46 230	55 735	469 581	544 902	745	833	6 806	7 350
Rohstoffe zur Papierbereitung — <i>Matières premières pour la fabrication du papier</i>	23 593	16 630	191 228	182 694	699	490	6 372	6 085
Unbedruckte Papiere — <i>Papiers non imprimés</i>	10 515	8 015	102 910	94 356	548	507	5 374	5 298
Bücher etc. — <i>Livres, revues, etc.</i>	1 908	2 257	17 126	18 912	1 082	1 165	8 369	8 877
Baumwollgarne — <i>Fils de coton</i>	5 289	6 231	49 789	50 595	3 954	4 430	37 340	36 731
Baumwollgewebe — <i>Tissus de coton</i>	3 001	3 680	35 745	35 977	5 963	6 333	75 951	70 083
Plattstichgewebe und Stickereien — <i>Plumetis et broderies</i>	2 879	2 541	24 935	18 722	9 363	7 977	86 975	68 582
Schappe — <i>Chappe</i>	1 260	843	11 253	9 878	3 720	2 723	33 499	31 032
Kunstseide — <i>Soie artificielle</i>	2 757	3 146	25 736	28 055	3 140	3 004	29 600	27 892
Seidenstoffe — <i>Soies</i>	2 254	1 990	20 269	17 860	17 707	14 941	152 790	132 684
Seidenbänder — <i>Rubans de soie</i>	684	641	6 786	6 662	1 460	1 438	15 000	14 106
Wolle und Wollwaren — <i>Laine et lainages</i>	2 767	3 829	32 299	29 500	3 914	4 325	42 031	38 404
Strohwaren — <i>Ouvrages en paille</i>	683	1 231	7 790	10 651	1 464	2 997	21 657	27 641
Konfektion — <i>Confections</i>	1 121	1 262	9 310	9 690	4 447	5 140	40 962	44 112
davon { Wirk- und Strickwaren — <i>Bonneterie et tricots</i>	647	742	5 909	5 764	2 931	3 286	23 798	25 556
dont { Andere Konfektion — <i>Autre confection</i>	474	520	3 401	3 926	1 516	1 854	17 164	18 556
Mineralische Stoffe — <i>Matières minérales</i>	224 077	273 114	1 592 578	2 012 666	1 410	1 645	11 617	13 741
Eisen und Eisenwaren — <i>Fer</i>	162 361	117 624	1 203 635	1 460 389	4 446	4 334	39 996	41 879
davon Ferrosilizium, Ferrochrom, etc. — <i>dont Ferrosilicium, Ferrochrom etc.</i>	6 398	5 123	43 451	50 228	353	261	2 542	3 031
Kupfer und Kupferwaren — <i>Cuivre</i>	12 236	11 165	93 053	114 095	3 209	3 243	25 480	31 294
davon Rohkupfer — <i>dont cuivre brut</i>	655	1 128	12 199	10 103	86	162	1 624	1 534
Aluminium und Aluminiumwaren — <i>Aluminium et ouvrages en aluminium</i>	23 650	13 953	149 775	149 998	6 134	4 193	43 550	42 151
Maschinen — <i>Machines</i>	64 791	59 029	546 661	564 855	20 432	19 030	164 324	175 991
Fahrzeuge — <i>Véhicules</i>	1 987	2 419	20 258	23 350	1 521	1 879	15 097	17 643
Uhren, Stück — <i>Horloges et montres, pièces</i>	2 094 606	2 160 124	15 578 131	16 326 175	25 190	25 796	179 675	188 174
Uhrenbestandteile — <i>Pièces détachées d'horloges et de montres</i>	234	234	1 904	1 990	2 445	2 851	20 782	20 682
Instrumente und Apparate — <i>Instruments et appareils</i>	6 062	5 644	41 919	48 377	5 832	5 644	42 341	49 211
Apotheker- und Drogeriewaren — <i>Produits pharmaceutiques et de droguerie</i>	2 108	2 378	16 862	26 174	4 138	4 369	35 429	38 968
Chemikalien — <i>Substances et produits chimiques</i>	32 122	38 770	262 411	277 048	2 624	3 119	23 261	26 604
Teerfarben — <i>Couleurs d'aniline</i>	6 667	7 086	55 596	59 603	6 465	7 022	53 902	58 423
Quincaillerie	108	121	1 189	1 193	269	299	2 649	2 645
Tabak — <i>Tabacs</i>	910	577	7 000	6 582	477	396	4 275	4 624

Einfuhr wichtiger Waren — *Importation de produits importants*

39

1	Menge — <i>Quantité</i> q				Wert — <i>Valeur</i> In Tausend Franken — <i>En milliers de francs</i>			
	<i>Septembre</i>		<i>Janvier-Septembre</i>		<i>Septembre</i>		<i>Janvier-Septembre</i>	
	1928	1929	1928	1929	1928	1929	1928	1929
Getreide — <i>Céréales</i>	778 893	773 064	5 902 725	6 764 762	23 419	22 128	185 086	197 056
davon Weizen — <i>dont froment</i>	337 301	443 807	3 403 303	3 823 553	10 666	13 326	107 756	110 469
Früchte und Gemüse — <i>Fruits et légumes</i>	169 207	150 093	1 423 941	1 479 651	8 208	7 263	66 409	68 289
Kolonialwaren — <i>Denrées coloniales</i>	138 102	141 953	1 388 037	1 449 102	9 293	8 324	98 387	91 511
Animalische Nahrungsmittel — <i>Produits alimentaires de provenance animale</i>	42 834	38 873	414 089	414 809	9 588	8 425	90 775	92 245
davon frische Butter — <i>dont beurre frais</i>	5 665	3 131	62 640	59 112	2 560	1 399	26 450	25 029
Getränke hl.	66 217	78 521	974 797	920 589	3 709	4 071	49 811	47 791
<i>Boissons</i> q.	862	1 073	10 111	10 569	214	266	2 305	2 516
Tiere, Stück — <i>Animaux, pièces</i>	8 937	7 536	110 634	88 668	387	857	16 100	8 516
Düngstoffe — <i>Engrais et déchets, etc.</i>	170 391	234 869	1 486 394	1 345 801	1 074	1 653	9 707	10 381
Häute u. Felle — <i>Cuir et peaux</i>	7 387	6 954	75 264	60 628	8 367	7 457	73 010	57 273
davon { Häute und Felle roh	3 273	3 301	38 456	32 408	1 124	885	12 286	8 560
{ <i>cuirs et peaux, brut</i>								
Sämereien und Pflanzen — <i>Semences, plantes</i>	377 810	314 458	2 560 730	2 748 314	7 046	6 240	52 918	57 954
Holz — <i>Bois</i>	566 448	728 265	5 545 154	5 736 247	6 421	7 536	55 587	62 647
davon Brenn- u. Papierholz — <i>dont bois à brûler et bois à papier</i>	280 924	436 613	2 899 884	2 868 645	1 132	1 946	11 690	12 921
Unbedruckte Papiere — <i>Papiers non imprimés</i>	7 567	11 383	75 658	78 607	1 106	1 234	9 737	10 071
Bücher — <i>Livres, revues, etc.</i>	3 290	3 282	26 834	28 130	1 629	1 414	12 649	13 458
Baumwolle — <i>Coton</i>	24 875	22 862	297 312	282 307	11 397	9 520	135 315	114 946
davon Rohbaumwolle — <i>dont coton brut</i>	14 379	12 604	192 587	195 042	4 333	3 742	61 756	57 139
Flachs, Hanf, etc. — <i>Lin, chanvre etc.</i>	7 029	8 942	70 695	74 411	2 311	2 782	20 510	24 216
Seide — <i>Soie</i>	5 697	4 863	53 914	47 977	15 012	14 951	131 654	124 039
davon { Rohseide — <i>Soie brute</i>	1 199	1 196	9 340	8 025	7 855	7 544	62 597	52 585
{ <i>dont</i> { Kunstseide — <i>Soie artific.</i>	987	1 391	11 244	10 670	1 582	1 886	17 239	15 045
Wolle — <i>Laine</i>	7 850	8 163	111 589	107 838	10 756	10 227	118 216	102 748
davon Rohwolle — <i>dont laine brute</i>	1 646	1 687	56 844	59 866	882	816	31 744	30 621
Stroh — <i>Paille</i>	7 355	8 012	68 798	71 660	816	636	7 225	8 040
Kautschuk — <i>Caoutchouc</i>	4 084	5 127	38 282	46 380	2 605	3 040	24 217	27 996
Konfektion — <i>Confections</i>	2 491	2 459	16 238	15 270	9 628	9 497	56 854	50 844
Mineralische Stoffe — <i>Matières minérales</i>	3 739 815	4 187 652	29 549 055	33 520 173	14 503	16 578	118 122	136 528
davon Kohle — <i>dont charbon</i>	2 777 529	3 066 660	22 648 969	25 842 160	11 794	13 581	95 089	111 788
Glas — <i>Verre</i>	15 694	16 748	151 417	176 529	1 593	1 651	15 613	16 886
Eisen — <i>Fer</i>	470 750	474 671	4 529 084	4 553 829	11 709	13 141	115 090	124 925
Kupfer und Kupferwaren — <i>Cuivre</i>	22 753	25 476	197 013	200 167	4 678	6 063	40 313	46 770
davon Rohkupfer — <i>Cuivre brut</i>	14 453	17 008	119 904	117 053	2 414	3 477	19 795	22 949
Maschinen — <i>Machines</i>	37 871	40 891	281 942	364 394	8 320	8 478	65 524	79 977
Automobile — <i>Automobiles</i>	9 932	8 062	100 364	118 627	5 243	4 269	54 029	59 610
Instrumente und Apparate — <i>Instruments, appareils</i>	3 440	4 460	26 765	31 121	4 031	5 291	31 617	39 342
Apotheker- und Drogeriewaren — <i>Objets pharmaceutiques et drogueries, etc.</i>	14 005	5 602	67 021	56 633	1 589	2 300	15 196	18 318
Chemikalien — <i>Substances et produits chimiques</i>	279 540	285 285	2 290 266	2 374 729	10 113	10 421	86 384	90 598
davon Benzin — <i>dont benzine</i>	112 152	137 111	906 407	1 065 298	2 890	3 756	21 993	29 032
Farbwaren — <i>Couleurs</i>	15 481	15 251	128 524	127 987	1 621	1 525	15 357	15 686
Technische Fette — <i>Graisses, huiles</i>	60 991	60 574	527 477	545 110	3 122	3 237	28 926	30 281
Tabak — <i>Tabacs</i>	6 953	6 422	49 343	54 302	2 035	2 066	15 463	17 107

Amtlicher schweizerischer Grosshandelsindex — Index officiel suisse des prix de gros
Juli—Juillet 1914=100

40

1	1928		1929	
	Monatsende — Fin de mois			
	Sept.	Juillet	Août	Sept.
2. Tierische Nahrungsmittel. — <i>Denrées alimentaires de provenance animale</i>	148	148	153	155
3. Pflanzliche Nahrungsmittel. — <i>Denrées alimentaires de provenance végétale</i>	153	161	147	141
4. Nahrungsmittel zu industrieller Verarbeitung. — <i>Denrées alimentaires destinées à être transformées industriellement</i>	142	131	128	128
5. Baustoffe. — <i>Matériaux de construction</i>	143	145	145	145
6. Metalle. — <i>Métaux</i>	114	126	125	125
7. Textilien, Leder, Gummi. — <i>Textiles, cuirs, caoutchouc</i>	145	130	130	127
8. Brennstoffe. — <i>Combustible</i>	145	157	158	159
9. Betriebsstoffe, Chemikalien. — <i>Carburants et produits chimiques</i>	128	130	129	129
10. Landwirtschaftliche Futtermittel. — <i>Fourrages</i>	138	133	128	126
11. Landwirtschaftliche Düngemittel. — <i>Engrais</i>	106	117	115	114
Total-Index — <i>Index total</i>	143.6	142.8	142.7	142.2

Amtlicher schweizerischer Lebenskostenindex — Index officiel suisse du coût de la vie
Juni—Juin 1914=100

41

Monatsende Fin de mois	Nahrungsmittel, Brenn- u. Leuchtstoffe (Seife), Bekleidung <i>Denrées alimentaires, chauffage et éclairage (savon), habillement</i>				Miete <i>Loyer</i>				Gesamtindex <i>Index total</i>			
	1926	1927	1928	1929	1926	1927	1928	1929	1926	1927	1928	1929
1	2	3	4	5	6	7	8	9	10	11	12	13
Janvier	167	158	158	157	163	167	174	177	166	160	161	161
Février	165	158	157	157	163	167	174	177	164	160	161	161
Mars	163	157	156	156	163	167	174	177	163	159	160	161
Avril	162	156	156	155	163	167	174	177	162	158	160	159
Mai	160	156	156	154	167	174	177	181	162	160	160	160
Juin	160	157	157	156	167	174	177	181	162	160	161	161
Juillet	160	156	157	155	167	174	177	181	162	160	161	161
Août	159	156	156	156	167	174	177	181	161	160	161	162
Septembre	159	158	157		167	174	177		161	161	161	
Octobre	160	158	158		167	174	177		161	161	162	
Novembre	159	159	158		167	174	177		161	162	162	
Décembre	159	159	158		162	174	177		161	162	162	
Moyenne annuelle	161	157	157		166	172	176		162	160	161	

Auf Goldbasis reduzierte Grosshandelsindexziffern — Index des prix de gros réduits sur la base de l'or
1913=100

42

1	Schweiz ¹⁾ <i>Suisse</i> Officiel	Ver. Staaten <i>Etats-Unis</i> Bureau of Labor	England <i>Angleterre</i> Board of Trade	Niederlande <i>Pays-Bas</i> Officiel	Schweden <i>Suède</i> Officiel	Frankreich <i>France</i> Officiel	Deutschland <i>Allemagne</i> Officiel	Italien— <i>Italie</i> Camera di commercio di Milano
2	3	4	5	6	7	8	9	
Mittel - Moyenne								
1926	144	143	148	145	149	118	134	132
1927	142	137	141	148	146	126	138	139
1928	145	140	140	149	148	126	140	134
1928								
Septembre	144	143	138	145	146	126	140	132
Octobre	145	140	138	146	145	125	140	134
Novembre	145	138	138	148	145	127	140	135
Décembre	144	138	138	148	145	127	140	135
1929								
Janvier	142	139	138	146	144	128	139	135
Février	143	138	138	146	145	130	139	135
Mars	142	140	140	147	144	130	139	135
Avril	140	139	139	144	141	127	137	133
Mai	139	137	136	142	140	126	135	131
Juin	139	138	136	141	139	124	135	130
Juillet	143	140	137	141	140	124	138	129
Août	143		136			121	138	128
Septembre	142						138	128

¹⁾ 1914 = 100.

Aktiven — Actif									
	Kassa und Giro-Guthaben <i>Caisse et avoirs en comptes de virements</i>	Banken und Korrespondenten <i>Banques et correspondants</i>	Schweizerwechsel <i>Effets sur la Suisse</i>	Auslandwechsel <i>Effets sur l'Etranger</i>	Darlehen <i>Avances</i>	Darlehen an Gemeinden <i>Prêts aux Communes</i>	Konto-Korrentdebitoren <i>Comptes courants débiteurs</i>	Hypotheken <i>Créances hypothécaires</i>	Effekten ¹⁾ <i>Fonds publics¹⁾</i>
In Millionen Franken — En millions de francs									
1	2	3	4	5	6	7	8	9	10
1927									
Juillet	33.6	291.1	299.5	22.8	434.7	202.0	831.7	2 835.2	387.8
Août	35.1	309.7	293.2	20.0	435.4	201.2	832.1	2 840.9	380.3
1928									
Juin	31.2	329.1	277.5	17.8	459.9	195.7	872.4	2 967.3	407.4
Juillet	35.0	326.1	285.6	19.1	461.8	195.9	888.9	2 980.6	404.7
Août	32.7	342.9	282.5	21.6	462.8	196.6	883.2	2 992.9	398.4
Septembre . .	33.8	337.7	280.8	22.1	464.7	197.5	891.6	3 003.7	398.4
Octobre	37.4	325.1	277.1	21.1	465.2	197.5	904.6	3 017.3	398.2
Novembre . . .	47.2	329.2	286.6	21.2	466.8	197.1	899.0	3 031.9	396.5
Décembre ²⁾ . .	46.8	328.0	302.9	22.8	471.0	199.2	909.0	3 053.7	402.1
1929 ¹⁾									
Janvier	36.2	347.8	317.7	23.1	485.6	197.4	887.9	3 065.2	407.2
Février	28.7	361.7	313.3	24.8	488.7	195.4	890.1	3 082.2	405.2
Mars	33.1	353.9	316.0	24.4	492.6	189.7	889.0	3 096.9	410.8
Avril	34.1	323.0	324.2	24.2	495.3	189.0	894.0	3 111.2	399.5
Mai	33.5	350.6	332.7	24.9	499.0	190.0	898.0	3 124.0	399.0
Juin	29.9	357.2	318.6	22.9	502.4	188.4	918.5	3 138.9	403.4
Juillet	35.6	337.5	319.9	23.1	506.1	191.9	927.9	3 156.3	401.6
Août	29.2	342.5	318.0	21.1	506.9	192.5	937.8	3 170.3	397.0
Passiven — Passif									
	Kapital <i>Capital</i>	Reserven <i>Fonds de réserve</i>	Banken und Korrespondenten <i>Banques et correspondants</i>	Giro- und Checkkonti <i>Comptes de virements et de chèques</i>	Konto-Korrentkreditoren <i>Comptes courants créanciers</i>	Tratten und Akzente <i>Traites et acceptations</i>	Sparkasseneinlagen <i>Dépôts en caisse d'épargne</i>	Obligationen <i>Obligations</i>	Bilanz <i>Total du bilan</i>
11	12	13	14	15	16	17	18	19	20
1927									
Juillet	496.0	126.4	104.4	28.2	676.6	37.7	1 554.4	2 364.6	5 526.7
Août	496.0	126.4	104.1	22.6	685.6	37.8	1 559.6	2 362.7	5 541.6
1928									
Juin	496.0	135.8	107.6	26.2	744.3	39.9	1 627.3	2 437.8	5 744.4
Juillet	496.0	136.4	106.0	23.7	766.6	38.4	1 632.7	2 439.3	5 792.0
Août	496.0	136.4	112.1	19.9	765.8	36.5	1 640.6	2 440.9	5 813.7
Septembre . .	497.0	136.4	108.9	20.3	779.8	39.6	1 642.9	2 442.0	5 844.6
Octobre	497.0	136.4	109.1	19.8	781.7	43.6	1 643.4	2 447.5	5 869.7
Novembre . . .	497.0	136.4	108.4	22.9	767.8	42.0	1 643.9	2 481.4	5 912.5
Décembre ²⁾ . .	497.0	136.6	129.9	25.4	752.0	49.5	1 702.2	2 503.7	5 902.4
1929									
Janvier	497.0	143.6		127.6	801.4	36.1	1 705.6	2 522.8	5 914.4
Février	497.0	143.7		119.0	825.5	36.5	1 710.5	2 529.6	5 947.6
Mars	497.0	144.6		121.4	837.6	36.4	1 714.7	2 532.7	5 982.5
Avril	497.0	144.6		111.8	821.7	36.7	1 716.1	2 540.4	5 983.2
Mai	497.0	145.6		133.4	842.7	35.8	1 721.0	2 544.6	6 044.2
Juin	497.0	146.6		140.2	857.2	32.2	1 724.4	2 545.3	6 094.0
Juillet	507.0	146.6		123.1	855.9	32.5	1 733.5	2 543.3	6 126.5
Août	507.0	146.6		119.1	861.3	32.2	1 743.6	2 544.6	6 151.9

1) Seit Januar 1929 inkl. Coupons. — Dès janvier 1929 coupons y compris. 2) Jahresschlussbilanz. — Bilan annuel.

Hauptzahlen der Ausweise zentraler Notenbanken — Principaux chiffres des situations des Banques centrales d'émission

44

	1928		1929	
	Sept.	Juillet	Août	Sept.
	en millions			
Schweizerische Nationalbank — Banque nationale suisse:	(30)	(31)	(31)	(30)
Metallbestand — <i>Encaisse métallique</i>	518.6	541.6	540.0	563.7
davon Gold — <i>dont or</i>	467.9	507.2	506.8	532.6
Golddevisen — <i>Disponibilités „or“ à l'étranger</i>	211.4	216.9	210.1	215.7
Inlandportefeuille — <i>Portefeuille effets sur la Suisse</i>	168.3	152.8	147.9	154.6
Lombardvorschüsse — <i>Avances sur nantissement</i>	69.3	65.1	61.3	71.2
Notenumlauf — <i>Billets en circulation</i>	891.5	900.1	911.0	943.5
Täglich fällige Verbindlichkeiten — <i>Autres engagements à vue</i>	63.7	67.1	50.7	70.8
	fr.			
Bank von Frankreich — Banque de France:	(28)	(26)	(30)	(27)
Goldbestand — <i>Encaisse-or (monnaies et lingots)</i>	30 623	37 300	38 930	39 411
Sichtguthaben im Ausland — <i>Disponibilités à vue à l'Etranger</i>	12 692	7 325	7 248	7 210
Diskontierte Handelswechsel auf das Ausland — <i>Effets de commerce escomptés sur l'Etranger</i>	22	45	33	18
Im Ausland angekaufte Wechsel — <i>Effets négociables achetés à l'Etranger</i>	18 450	18 479	18 554	18 604
Diskontierte Handelswechsel des Inlands — <i>Effets de commerce escomptés sur la France</i>	4 156	8 407	9 382	9 018
Vorschüsse auf Wertschriften — <i>Avances sur titres</i>	2 017	2 353	2 335	2 401
Realisierbare Bonds der Amortisationskasse — <i>Bons négociables de la Caisse autonome d'amortissement</i>	5 930	5 769	5 612	5 612
Unverzinsliche Vorschüsse an den Staat — <i>Prêts sans intérêt à l'Etat</i>	3 200	3 200	3 200	3 200
Notenumlauf — <i>Billets en circulation</i>	62 654	64 135	66 468	66 639
Guthaben des Staates und der Amortisationskasse — <i>Compte courant du Trésor public et de la Caisse autonome d'amortissement</i>	10 960	12 179	13 444	13 629
Guthaben Privater — <i>Comptes courants et comptes de dépôts de fonds</i>	4 800	7 079	5 842	5 531
Dispositionen und andere Verpflichtungen auf Sicht — <i>Dispositions et autres engagements à vue</i>	369	341	333	427
	fr.			
Belgische Nationalbank — Banque Nationale de Belgique:	(27)	(25)	(29)	(26)
Gold und deckungsfähige Devisen — <i>Encaisse</i>				
Gold — <i>Or</i>	4 036	5 062	5 068	5 114
Deckungsfähige Devisen — <i>Traites et disponibilités or sur l'étranger</i>	2 523	2 256	2 832	2 756
Wechsel — <i>Portefeuille effets</i>	2 921	3 903	3 987	3 741
Vorschüsse auf Wertschriften — <i>Avances sur fonds publics belges</i>	255	239	233	227
Belgische Schatzwechsel — <i>Bons du Trésor belge</i>	1 885	1 735	1 741	1 717
Notenumlauf — <i>Billets en circulation</i>	11 099	12 770	13 121	13 140
Guthaben des Tresors — <i>Comptes courants du Trésor</i>	129	128	162	146
Guthaben Privater — <i>Comptes courants des particuliers</i>	450	374	632	305
	fr.			
Bank von Italien — Banque d'Italie:	(30)	(31)	(31)	(20)
Reserve	11 645	10 094	10 131	10 195
davon — <i>dont</i> { Gold in Kassa — <i>Or en Italie</i>	5 052	5 159	5 160	5 171
{ Golddevisen — <i>Avoir à l'étranger</i>	6 593	4 935	4 971	5 024
Gold im Ausland, für den Staat deponiert — <i>Or déposé à l'étranger pour le compte de l'Etat</i>	1 836	1 825	1 825	1 813
Inland-Portefeuille — <i>Effets sur l'Italie</i>	3 019	3 893	3 843	3 699
Lombardvorschüsse — <i>Avances sur nantissement</i>	1 395	1 327	1 559	1 491
Liquidationsinstitut — <i>Institut de liquidation</i>	1 237	1 018	898	898
Notenumlauf — <i>Billets en circulation</i>	17 476	16 887	16 701	16 536
Anweisungen und Checks — <i>Mandats et chèques</i>	551	543	406	449
Depositen — <i>Dépôts</i>	2 011	1 229	1 226	1 141
Guthaben des Staates — <i>Avoir de l'Etat</i>	300	300	300	300
	Lire			

		1928	1929		
		Sept.	Juillet	Août	Sept.
		en millions			
Bank von England — Banque d'Angleterre:		(26)	(31)	(28)	(25)
Notendepartement: — <i>Département de l'Emission:</i>			*	*	*
Metallbestand — <i>Encaisse métallique</i>		170.6	141.4	136.4	131.9
Andere Deckung der Notenemission — <i>Autres valeurs servant de couverture aux billets</i>		19.7	260.0	260.0	260.0
davon — <i>dont</i> { Schuld des Staates — <i>Dette fixe de l'Etat</i>		11.0	11.0	11.0	11.0
{ Regierungssicherheiten — <i>Fonds d'Etat</i>		—	235.2	235.4	235.7
Notenemission — <i>Billets émis</i>		190.3	401.4	396.4	391.9
davon — <i>dont</i> { in Umlauf — <i>en circulation</i>		134.5	371.8	364.1	361.1
{ in Kassa — <i>en caisse</i>		55.8	29.6	32.3	30.8
Bankdepartement: — <i>Département de Banque:</i>					
Regierungssicherheiten — <i>Fonds d'Etat</i>		31.7	62.3	73.3	68.9
Andere Sicherheiten — <i>Autres valeurs</i>		41.6	34.1	26.0	25.4
davon — <i>dont</i> { Diskontierungen u. Vorschüsse — <i>Escompte et avances</i>		—	9.9	3.7	3.2
{ Sonstige Anlagen — <i>Autres fonds</i>		—	24.2	22.3	22.2
Noten in Kassa — <i>Billets en caisse</i>		55.8	29.6	32.3	30.8
Guthaben des Staates — <i>Avoir de l'Etat</i>		9.7	11.1	20.5	14.7
Guthaben Privater — <i>Avoir des particuliers</i>		103.7	98.0	94.1	93.4
davon — <i>dont</i> { Banken — <i>Avoir des Banques</i>		—	60.3	58.0	57.0
{ Andere — <i>Autres créanciers</i>		—	37.7	36.1	36.4
* Nach dem Inkrafttreten des Bankgesetzes von 1928 — <i>Après entrée en vigueur de la loi sur la banque de 1928.</i>					
Reichsbank (Deutschland — Allemagne):		(29)	(31)	(31)	(30)
Gold — <i>Or</i>		2 397	2 148	2 183	2 212
Deckungsfähige Devisen — <i>Devises admises dans la couverture des billets</i>		179	334	308	335
Reichsschatzwechsel — <i>Bons du Trésor d'Empire</i>		13	67	38	113
Wechsel und Schecks — <i>Autres traites et chèques</i>		2 576	2 621	2 635	2 528
Lombardforderungen — <i>Avances sur nantissement</i>		102	109	162	186
Notenumlauf — <i>Billets en circulation</i>		4 830	4 726	4 897	4 914
Täglich fällige Verbindlichkeiten — <i>Autres engagements à vue</i>		503	516	434	501
Österreichische Nationalbank — Banque Nationale d'Autriche:		(30)	(31)	(31)	(30)
Barschatz — <i>Encaisse métallique</i>		433	385	399	385
davon — <i>dont</i> { Gold — <i>Or</i>		134	169	169	169
{ Devisen und Valuten — <i>Devises</i>		299	216	230	216
In den Barschatz nicht eingerechnete Werte in ausländischer Währung — <i>Devises étrangères non comprises dans l'encaisse métallique</i>		327	365	383	357
Wechsel — <i>Traites, warrants et effets escomptés</i>		120	247	226	289
Darlehen gegen Handpfand — <i>Prêts sur nantissement</i>		0.4	0.3	0.3	0.6
Darlehensschuld des Bundes — <i>Bons du Trésor autrichien</i>		166	110	110	110
Notenumlauf — <i>Billets en circulation</i>		1 008	1 047	1 046	1 079
Giroguthaben — <i>Comptes de virements et autres engagements à vue</i>		40	61	74	65
Tschechoslowakische Nationalbank — Banque Nationale Tchécoslovaque:		(30)	(31)	(31)	(30)
Metallbestand — <i>Encaisse d'or et d'argent</i>		1 159	1 207	1 205	1 205
Guthaben im Ausland — <i>Disponibilités à l'étranger</i>		2 092	1 696	1 757	1 838
Diskontierte Wechsel und Titel — <i>Lettres de change et titres escomptés</i>		444	814	828	1 032
Lombardvorschüsse — <i>Avances sur titres</i>		29	104	125	116
Forderungen an den Staat — <i>Avances à l'Etat</i>		4 595	4 358	4 346	4 321
Notenumlauf — <i>Circulation fiduciaire</i>		7 806	7 321	7 500	7 697
Girogelderbestand — <i>Soldes des comptes de virements</i>		590	425	345	475
Ungarische Nationalbank — Banque Nationale de Hongrie:		(30)	(31)	(31)	(30)
Barschatz — <i>Encaisse métallique</i>		252	209	211	213
davon — <i>dont</i> { Gold — <i>Or</i>		197	163	163	163
{ Devisen und Valuten — <i>Devises</i>		47	37	40	43
Wechsel — <i>Traites, warrants et effets escomptés</i>		398	326	293	315
Schuld des Staates — <i>Prêts et avances à l'Etat</i>		104	89	89	89
Notenumlauf — <i>Billets en circulation</i>		500	491	480	478
Giroguthaben — <i>Comptes de virements et autres engagements à vue:</i>					
staatliche — <i>d'Etat</i>		206	78	98	89
sonstige — <i>autres</i>		17	15	20	23

QUELENNACHWEIS

für die nicht aus dem statistischen Bureau selber herrührenden Graphik- und Tabellenunterlagen.

INDICATION DES SOURCES

pour les graphiques et tableaux, dont les données n'émanent pas du Bureau de statistique.

Wirtschaftskurven — *Graphiques économiques.*

- V } Eidg. Arbeitsamt — *Office fédéral du travail.*
VI }
VII Eidg. Oberzolldirektion, Handelsstatistik — *Direction générale des douanes fédérales, statistique du commerce.*
VIII (Postcheck- und Giroverkehr) Eidg. Oberpostdirektion — (*Virements postaux*) *Direction générale des postes.*
IX Eidg. Post-, Telegraphen- und Telephonverwaltung, Generaldirektion der S. B. B. — *Administration fédérale des postes, des télégraphes et des téléphones et Direction générale des C. F. F.*
X Eidg. Amt für Wasserwirtschaft — *Service fédéral des eaux.*

Tabellen — *Tableaux.*

- 12 Basel und Zürich: Kantonale Börsenkommissariate — *Offices cantonaux de bourses.*
Genève: Société des agents de change.
18 Eidg. Zollverwaltung — *Administration fédérale des douanes.*
19 } Eidg. Steuerverwaltung — *Administration fédérale des contributions.*
20 }
21 Schweizerische Bundesbahnen — *Chemins de fer fédéraux.*
22 Eidg. Post-, Telegraphen- und Telephonverwaltung — *Administration fédérale des postes, des télégraphes et des téléphones.*
23 Eidg. Amt für Gold- und Silberwaren — *Bureau fédéral des matières d'or et d'argent.*
24 Seidentrocknungsanstalten Basel und Zürich — *Etablissements de conditionnement de la soie, Bâle et Zurich.*
25 Eidg. Oberpostdirektion — *Direction générale des postes.*
28 } Betreffende Bahnen — *Chemins de fer.*
29 }
30 Schweizerische Verkehrszentrale Lausanne — *Office national suisse du tourisme, Lausanne.*
31 Eidg. Arbeitsamt — *Office fédéral du travail.*
32 } Eidg. Oberzolldirektion, Handelsstatistik — *Direction générale des douanes fédérales, statistique du commerce.*
33 }
34 Samuel Montagu & Co., London.
35 Eidg. Amt für Wasserwirtschaft — *Service fédéral des eaux.*
36 }
37 } Eidg. Oberzolldirektion, Handelsstatistik — *Direction générale des douanes fédérales, statistique du commerce.*
38 }
39 }
40 } Eidg. Arbeitsamt — *Office fédéral du travail.*
41 }
42 *Bulletin de la Société des Nations, Institut international du commerce, Bruxelles, The Economist, Istituto centrale di statistica del Regno d'Italia.*
43 Verband schweizerischer Kantonalbanken — *Union des banques cantonales suisses.*
44 Ausweise der Notenbanken — *Situations hebdomadaires des banques centrales d'émission.*

Die Monatsberichte der Schweizerischen Nationalbank können beim Art. Institut Orell Füssli, Zürich, für Fr. 3.— im Jahr abonniert werden.

On peut s'abonner au Bulletin mensuel de la Banque nationale suisse auprès de l'Art. Institut Orell Füssli, Zurich.
Le prix de l'abonnement annuel est fixé à Fr. 3.—.