

MONATSBERICHT BULLETIN MENSUEL

Bearbeitet vom Statistischen Bureau / Elaboré par le Bureau de statistique

11. Jahrgang / 11^{me} Année

NO. 6 & JUNI/JUIN & 1936

Zürich, 15. Juni 1936

Inhaltsverzeichnis — Table des matières

Schweizerische Wirtschaftskurven — Graphiques économiques suisses	3—6	Seite - page
Tabellen — Tableaux	7—55	
Quellennachweis — Indication des sources	56	

Stichwortverzeichnis zu den Tabellen

Abrechnungsverkehr:	Tab.	Diskontosätze:	Tab.	Lokalbanken, Halbjahresbilanzen	Tab.
Devisenclearing m. einz. Ländern	68	in der Schweiz	3, 4	Lombardzinsfuss:	61
Umsätze der Abrechnungsstellen	22	offizielle Diskontosätze	5, 6	offizieller der zentralen Noten-	
Wertschriftenclearing	21	Privatdiskontosätze in der		banken	7
Aktienemissionen	18, 20	Schweiz und im Ausland	6	privater Zinsfuss in der Schweiz	4
Aktienindex	13	Einfuhr	40—42, 44, 45	(Kol. 10—13)	
Arbeitsmarkt	30—33	Elektrizitätswerke:		Nationalbank, schweizerische	
Ausfuhr	40—43, 45	Produktionsverhältnisse	29	Ausweise	1, 2
Ausfuhr elektrischer Energie	29	Emissionsstatistik	17—20	Diskontosatz	3, 5, 6
(Kol. 10—13)		Finanzen, Eidgenössische	25, 26, 36, 37	Giroverkehr	24
Ausländische Anleihsmissionen	17, 19	Fremdenverkehr	38—39	Lombardzinsfuss	7
Ausländische Obligationen,		Geldmarkt	3—7	Notenbanken:	
Kursindex	14	Giroverkehr der Schweizerischen		Ausweise	1, 2, 64
Aussenhandel	40—46	Nationalbank	24	Offizielle Diskontosätze	5, 6
Bankausweise:		Gold: Bestände in den wichtigsten		Offizielle Lombardzinsfüsse	7
Ausländische Notenbanken	64	Ländern	67	Obligationenemissionen in der	
Bank für Internationalen Zah-		Preis in London	47	Schweiz	17, 19
lungsausgleich	63	Goldreserve und Geldumlauf in		Obligationenindex	
Darlehenskasse	58	den Vereinigten Staaten	65	ausländische Werte	14
Grossbanken, schweizerische	59, 61, 62	Verkehr in der Schweiz	46	inländische Werte	12
Kantonalbankenverband	59, 60, 61	Grossbanken, schweizerische:		Offizieller Diskontosatz:	
Lokalbanken	61	Quartalsbilanz	59, 61, 62	Ausland	5, 6
Nationalbank, schweizerische	1, 2	Grosshandelsindex:		Schweiz	3, 5, 6
Bargeldloser Zahlungsverkehr	21—24	Schweiz	49, 51, 55	Papiergeldumlauf in den wichtig-	
Basler Rheinhafen, Güterverkehr	35	Schweiz und Ausland	52	sten Ländern	66
Betriebsergebnisse:		Grosshandelspreise	56	Pfandbriefe, schweizerische, am	
Bundesbahnen	36	Handelsbilanz der Schweiz	40	Quartalsende ausgegebene	57
Post		Handelsverkehr der Schweiz mit		Postverwaltung:	
Telegraph	37	den wichtigsten Ländern	45	Betriebsergebnisse	37
Telephon	37	Hotelfrequenz an Fremdenorten	39	Postcheck- und Giroverkehr	23
Börsenindex	12—14	Hypothekaranlagen d. Kant'banken	60	Preise: Gold in London	47
Börsenkurse:		Indices: Börsenindex	12—14	Grosshandelspreise	56
schweizerischer Staatsanleihen	10	Index der landwirtschaftlichen		Preisindices, siehe Indices	
3 1/2 % S.B.B. A—K	11	Produktenpreise	48	Privatdiskontosätze:	
Börsenumsätze	9	Grosshandelsindex	49, 51, 52	Schweiz	3, 4
Bundesbahnen, schweizerische:		Lebenskostenindex	50, 53, 54	Schweiz und Ausland	6
Betriebsergebnisse	36	Kantonalbanken, Verband:		Produktion	27—29
3 1/2 % Obligationen A—K, Geld-		Monatsbilanzen	59, 60, 61	Rendite	
kurs und Rendite	11	Kassaoobligationen d. Kant'banken	60	der 3 1/2 % Obligationen S.B.B.,	
Callgeld: in Zürich	4	Kapitalmarkt	10—14, 17—20	Serie A—K, am Monatsende	11
(Kol. 6—9)		Landwirtschaftliche Produkten-		von 12 Anleihen des Bundes und	
Clearing (siehe Abrechnungsverkehr)		preise in der Schweiz, Index	48	der Bundesbahnen	12
Darlehenskasse der Schweizerischen		Lebenskostenindex:		der neu aufgelegten Anleihen von	
Eidgenossenschaft, Ausweis	58	Schweiz	50, 53, 55	schweizerischen öffentlich-	
Devisenclearing	68	Schweiz und Ausland	54	rechtlichen Körperschaften	16
Devisenkurse, siehe Wechselkurse					

<table border="0"> <tr><td>Rendite der im Monat aufgelegten Obligationenanleihen</td><td style="text-align: right;">17</td><td style="text-align: right;">Tab.</td></tr> <tr><td style="text-align: right;">(Kol. 4, 5)</td><td></td><td></td></tr> <tr><td>Rheinhafen in Basel, Güterverkehr</td><td style="text-align: right;">35</td><td></td></tr> <tr><td>Schweizerfranken in Prozenten: von 3 Valuten</td><td style="text-align: right;">8</td><td style="text-align: right;">(Kol. 23)</td></tr> <tr><td>Seidentrocknungsanstalten in Basel und Zürich, Umsätze</td><td style="text-align: right;">27</td><td></td></tr> <tr><td>Silber, Preis</td><td style="text-align: right;">56</td><td></td></tr> <tr><td style="text-align: right;">(Kol. 13)</td><td></td><td></td></tr> <tr><td>Spareinlagen der Kantonalbanken</td><td style="text-align: right;">60</td><td></td></tr> <tr><td>Staatsanleihen: Kursbewegung</td><td style="text-align: right;">10</td><td></td></tr> </table>	Rendite der im Monat aufgelegten Obligationenanleihen	17	Tab.	(Kol. 4, 5)			Rheinhafen in Basel, Güterverkehr	35		Schweizerfranken in Prozenten: von 3 Valuten	8	(Kol. 23)	Seidentrocknungsanstalten in Basel und Zürich, Umsätze	27		Silber, Preis	56		(Kol. 13)			Spareinlagen der Kantonalbanken	60		Staatsanleihen: Kursbewegung	10		<table border="0"> <tr><td>3½% Obligationen der Bundesbahnen, Serie A—K, Geldkurs und Rendite am Monatsende</td><td style="text-align: right;">11</td><td style="text-align: right;">Tab.</td></tr> <tr><td>Rendite von 12 Anleihen des Bundes und der Bundesbahnen</td><td style="text-align: right;">12</td><td></td></tr> <tr><td>Rendite der neu aufgelegten Anleihen von schweizerischen öffentlich-rechtlichen Körperschaften</td><td style="text-align: right;">16</td><td></td></tr> <tr><td>Stempelabgaben, eidgenössische</td><td style="text-align: right;">25</td><td></td></tr> <tr><td>Telegraph und Telephon, Betriebsergebnisse</td><td style="text-align: right;">37</td><td></td></tr> <tr><td>Transitverkehr der S. B. B.</td><td style="text-align: right;">34</td><td></td></tr> <tr><td>Uhrehengehäuse, Stempelungen</td><td style="text-align: right;">28</td><td></td></tr> </table>	3½% Obligationen der Bundesbahnen, Serie A—K, Geldkurs und Rendite am Monatsende	11	Tab.	Rendite von 12 Anleihen des Bundes und der Bundesbahnen	12		Rendite der neu aufgelegten Anleihen von schweizerischen öffentlich-rechtlichen Körperschaften	16		Stempelabgaben, eidgenössische	25		Telegraph und Telephon, Betriebsergebnisse	37		Transitverkehr der S. B. B.	34		Uhrehengehäuse, Stempelungen	28		<table border="0"> <tr><td>Verkehr</td><td style="text-align: right;">34—36, 38—39</td><td style="text-align: right;">Tab.</td></tr> <tr><td>Wechselkurse: Geldkurse in der Schweiz</td><td style="text-align: right;">8</td><td></td></tr> <tr><td>Wert des Schweizerfrankens</td><td style="text-align: right;">8</td><td style="text-align: right;">(Kol. 23)</td></tr> <tr><td>Wertschriften-Clearing in Basel und Zürich</td><td style="text-align: right;">21</td><td></td></tr> <tr><td>Zinssätze: Hypotheken, Kassaobligationen, Spargelder</td><td style="text-align: right;">15</td><td></td></tr> <tr><td>Lombardzinsfuss zentraler Notenbanken</td><td style="text-align: right;">7</td><td></td></tr> <tr><td>Private Lombardsätze i. d. Schweiz</td><td style="text-align: right;">4</td><td style="text-align: right;">(Kol. 10—13)</td></tr> <tr><td>Zolleinnahmen</td><td style="text-align: right;">26</td><td></td></tr> </table>	Verkehr	34—36, 38—39	Tab.	Wechselkurse: Geldkurse in der Schweiz	8		Wert des Schweizerfrankens	8	(Kol. 23)	Wertschriften-Clearing in Basel und Zürich	21		Zinssätze: Hypotheken, Kassaobligationen, Spargelder	15		Lombardzinsfuss zentraler Notenbanken	7		Private Lombardsätze i. d. Schweiz	4	(Kol. 10—13)	Zolleinnahmen	26	
Rendite der im Monat aufgelegten Obligationenanleihen	17	Tab.																																																																								
(Kol. 4, 5)																																																																										
Rheinhafen in Basel, Güterverkehr	35																																																																									
Schweizerfranken in Prozenten: von 3 Valuten	8	(Kol. 23)																																																																								
Seidentrocknungsanstalten in Basel und Zürich, Umsätze	27																																																																									
Silber, Preis	56																																																																									
(Kol. 13)																																																																										
Spareinlagen der Kantonalbanken	60																																																																									
Staatsanleihen: Kursbewegung	10																																																																									
3½% Obligationen der Bundesbahnen, Serie A—K, Geldkurs und Rendite am Monatsende	11	Tab.																																																																								
Rendite von 12 Anleihen des Bundes und der Bundesbahnen	12																																																																									
Rendite der neu aufgelegten Anleihen von schweizerischen öffentlich-rechtlichen Körperschaften	16																																																																									
Stempelabgaben, eidgenössische	25																																																																									
Telegraph und Telephon, Betriebsergebnisse	37																																																																									
Transitverkehr der S. B. B.	34																																																																									
Uhrehengehäuse, Stempelungen	28																																																																									
Verkehr	34—36, 38—39	Tab.																																																																								
Wechselkurse: Geldkurse in der Schweiz	8																																																																									
Wert des Schweizerfrankens	8	(Kol. 23)																																																																								
Wertschriften-Clearing in Basel und Zürich	21																																																																									
Zinssätze: Hypotheken, Kassaobligationen, Spargelder	15																																																																									
Lombardzinsfuss zentraler Notenbanken	7																																																																									
Private Lombardsätze i. d. Schweiz	4	(Kol. 10—13)																																																																								
Zolleinnahmen	26																																																																									

Liste alphabétique des tableaux

<table border="0"> <tr><td>Actions: Emissions</td><td style="text-align: right;">18, 20</td><td style="text-align: right;">Tab.</td></tr> <tr><td>Index</td><td style="text-align: right;">13</td><td></td></tr> <tr><td>Argent au jour le jour, à Zurich</td><td style="text-align: right;">4</td><td></td></tr> <tr><td>Argent, prix</td><td style="text-align: right;">56</td><td style="text-align: right;">(Col. 13)</td></tr> <tr><td>Avances sur nantissement: Taux hors banque en Suisse</td><td style="text-align: right;">4</td><td style="text-align: right;">(Col. 10—13)</td></tr> <tr><td>Taux officiels des banques d'émission étrangères</td><td style="text-align: right;">7</td><td></td></tr> <tr><td>Balance commerciale de la Suisse</td><td style="text-align: right;">40</td><td></td></tr> <tr><td>Bâle, trafic marchandises du port</td><td style="text-align: right;">35</td><td></td></tr> <tr><td>Banques cantonales, Union: Bilan mensuel</td><td style="text-align: right;">59, 60, 61</td><td></td></tr> <tr><td>Banques d'émission: Situations</td><td style="text-align: right;">1, 2, 64</td><td></td></tr> <tr><td>Taux pour avances sur nantissement</td><td style="text-align: right;">7</td><td></td></tr> <tr><td>Taux officiels d'escompte</td><td style="text-align: right;">5, 6</td><td></td></tr> <tr><td>Banque nationale suisse: Situations</td><td style="text-align: right;">1, 2</td><td></td></tr> <tr><td>Taux pour avances sur nantissement</td><td style="text-align: right;">7</td><td></td></tr> <tr><td>Taux d'escompte</td><td style="text-align: right;">3, 5, 6</td><td></td></tr> <tr><td>Virements</td><td style="text-align: right;">24</td><td></td></tr> <tr><td>Banques régionales, Union Suisse: Bilan semestriel</td><td style="text-align: right;">61</td><td></td></tr> <tr><td>Billets en circulation dans les principaux pays</td><td style="text-align: right;">66</td><td></td></tr> <tr><td>Boîtes de montres poinçonnées</td><td style="text-align: right;">28</td><td></td></tr> <tr><td>Bourse: Cours des fonds d'Etats fédéraux</td><td style="text-align: right;">10</td><td></td></tr> <tr><td>Cours des obligations C. F. F. 3½%, A—K</td><td style="text-align: right;">11</td><td></td></tr> <tr><td>Index</td><td style="text-align: right;">12—14</td><td></td></tr> <tr><td>Mouvements</td><td style="text-align: right;">9</td><td></td></tr> <tr><td>Caisse de prêts de la Confédération Suisse</td><td style="text-align: right;">58</td><td></td></tr> <tr><td>Capitiaux, marché des</td><td style="text-align: right;">10—14, 17—20</td><td></td></tr> <tr><td>Chambres de compensation</td><td style="text-align: right;">21, 22</td><td></td></tr> <tr><td>Changes: Changes à vue en Suisse</td><td style="text-align: right;">8</td><td></td></tr> <tr><td>Valeur du franc suisse</td><td style="text-align: right;">8</td><td style="text-align: right;">(Col. 23)</td></tr> <tr><td>Chemins de fer fédéraux: Recettes</td><td style="text-align: right;">36</td><td></td></tr> <tr><td>Obligations C.F.F. 3½%, A—K, cours et rendement</td><td style="text-align: right;">11</td><td></td></tr> <tr><td>Chômage: en Suisse</td><td style="text-align: right;">30—32</td><td></td></tr> <tr><td>en Suisse et à l'étranger</td><td style="text-align: right;">33</td><td></td></tr> <tr><td>Clearing avec différents pays</td><td style="text-align: right;">68</td><td></td></tr> <tr><td>des titres à Bâle et à Zurich</td><td style="text-align: right;">21</td><td></td></tr> <tr><td>Commerce extérieur</td><td style="text-align: right;">40—46</td><td></td></tr> <tr><td>Compensation (cf. Clearing)</td><td></td><td></td></tr> <tr><td>Conditionnement de la soie, établissements de Bâle et Zurich</td><td style="text-align: right;">27</td><td></td></tr> <tr><td>Coût de la vie: Index en Suisse</td><td style="text-align: right;">50, 53</td><td></td></tr> <tr><td>Index en Suisse et à l'étranger</td><td style="text-align: right;">54</td><td></td></tr> </table>	Actions: Emissions	18, 20	Tab.	Index	13		Argent au jour le jour, à Zurich	4		Argent, prix	56	(Col. 13)	Avances sur nantissement: Taux hors banque en Suisse	4	(Col. 10—13)	Taux officiels des banques d'émission étrangères	7		Balance commerciale de la Suisse	40		Bâle, trafic marchandises du port	35		Banques cantonales, Union: Bilan mensuel	59, 60, 61		Banques d'émission: Situations	1, 2, 64		Taux pour avances sur nantissement	7		Taux officiels d'escompte	5, 6		Banque nationale suisse: Situations	1, 2		Taux pour avances sur nantissement	7		Taux d'escompte	3, 5, 6		Virements	24		Banques régionales, Union Suisse: Bilan semestriel	61		Billets en circulation dans les principaux pays	66		Boîtes de montres poinçonnées	28		Bourse: Cours des fonds d'Etats fédéraux	10		Cours des obligations C. F. F. 3½%, A—K	11		Index	12—14		Mouvements	9		Caisse de prêts de la Confédération Suisse	58		Capitiaux, marché des	10—14, 17—20		Chambres de compensation	21, 22		Changes: Changes à vue en Suisse	8		Valeur du franc suisse	8	(Col. 23)	Chemins de fer fédéraux: Recettes	36		Obligations C.F.F. 3½%, A—K, cours et rendement	11		Chômage: en Suisse	30—32		en Suisse et à l'étranger	33		Clearing avec différents pays	68		des titres à Bâle et à Zurich	21		Commerce extérieur	40—46		Compensation (cf. Clearing)			Conditionnement de la soie, établissements de Bâle et Zurich	27		Coût de la vie: Index en Suisse	50, 53		Index en Suisse et à l'étranger	54		<table border="0"> <tr><td>Demandes d'emploi, nombre des</td><td style="text-align: right;">30, 31</td><td style="text-align: right;">Tab.</td></tr> <tr><td>Dépôts en caisse d'épargne auprès des banques cantonales</td><td style="text-align: right;">60</td><td></td></tr> <tr><td>Devises, cours; cf. Changes</td><td></td><td></td></tr> <tr><td>Douanes, recettes</td><td style="text-align: right;">26</td><td></td></tr> <tr><td>Droits de timbre fédéraux</td><td style="text-align: right;">25</td><td></td></tr> <tr><td>Emissions: d'actions</td><td style="text-align: right;">18, 20</td><td></td></tr> <tr><td>d'obligations</td><td style="text-align: right;">17, 19</td><td></td></tr> <tr><td>Emprunts, émissions</td><td style="text-align: right;">17, 19</td><td></td></tr> <tr><td>Energie électrique: Exportation</td><td style="text-align: right;">29</td><td></td></tr> <tr><td>Production</td><td style="text-align: right;">29</td><td></td></tr> <tr><td>Escompte: Taux hors banque en Suisse</td><td style="text-align: right;">3, 4</td><td></td></tr> <tr><td>Taux hors banque en Suisse et à l'étranger</td><td style="text-align: right;">6</td><td></td></tr> <tr><td>Taux officiels à l'étranger</td><td style="text-align: right;">5, 6</td><td></td></tr> <tr><td>Taux officiels en Suisse</td><td style="text-align: right;">3, 5, 6</td><td></td></tr> <tr><td>Exportation des principaux produits</td><td style="text-align: right;">43</td><td></td></tr> <tr><td>Finances fédérales</td><td style="text-align: right;">25, 26, 36, 37</td><td></td></tr> <tr><td>Fonds d'Etat: Cours</td><td style="text-align: right;">10</td><td></td></tr> <tr><td>Obligations C.F.F. 3½%, A—K, cours et rendement en fin de mois</td><td style="text-align: right;">11</td><td></td></tr> <tr><td>Rendement de 12 emprunts Confédération et C.F.F.</td><td style="text-align: right;">12</td><td></td></tr> <tr><td>Rendement des nouveaux emprunts publics</td><td style="text-align: right;">17</td><td></td></tr> <tr><td>Franc suisse en pour-cent: de 3 changes</td><td style="text-align: right;">8</td><td style="text-align: right;">(Col. 23)</td></tr> <tr><td>Grandes banques suisses: Bilan trimestriel</td><td style="text-align: right;">59, 61, 62</td><td></td></tr> <tr><td>Hypothèques, placements des banques cantonales</td><td style="text-align: right;">60</td><td></td></tr> <tr><td>Importation des principaux produits</td><td style="text-align: right;">44</td><td></td></tr> <tr><td>Index: des bourses</td><td style="text-align: right;">12—14</td><td></td></tr> <tr><td>des prix des produits agricoles en Suisse</td><td style="text-align: right;">48</td><td></td></tr> <tr><td>du coût de la vie</td><td style="text-align: right;">50, 53, 54, 55</td><td></td></tr> <tr><td>des prix de gros</td><td style="text-align: right;">49, 51, 52, 55</td><td></td></tr> <tr><td>Lettres de gage suisses</td><td style="text-align: right;">57</td><td></td></tr> <tr><td>Marché des capitaux</td><td style="text-align: right;">10—14, 17—20</td><td></td></tr> <tr><td>Marché monétaire</td><td style="text-align: right;">3—7</td><td></td></tr> <tr><td>Marché du travail</td><td style="text-align: right;">30—33</td><td></td></tr> <tr><td>Modifications: du taux officiel des avances sur nantissement</td><td style="text-align: right;">7</td><td></td></tr> <tr><td>du taux officiel d'escompte</td><td style="text-align: right;">5, 6</td><td></td></tr> <tr><td>Mouvement: Bourses</td><td style="text-align: right;">9</td><td></td></tr> <tr><td>Chambres de compensation</td><td style="text-align: right;">22</td><td></td></tr> <tr><td>Comptes de chèques et virements postaux</td><td style="text-align: right;">23</td><td></td></tr> <tr><td>Or en Suisse</td><td style="text-align: right;">46</td><td></td></tr> <tr><td>Touristique</td><td style="text-align: right;">38—39</td><td></td></tr> </table>	Demandes d'emploi, nombre des	30, 31	Tab.	Dépôts en caisse d'épargne auprès des banques cantonales	60		Devises, cours; cf. Changes			Douanes, recettes	26		Droits de timbre fédéraux	25		Emissions: d'actions	18, 20		d'obligations	17, 19		Emprunts, émissions	17, 19		Energie électrique: Exportation	29		Production	29		Escompte: Taux hors banque en Suisse	3, 4		Taux hors banque en Suisse et à l'étranger	6		Taux officiels à l'étranger	5, 6		Taux officiels en Suisse	3, 5, 6		Exportation des principaux produits	43		Finances fédérales	25, 26, 36, 37		Fonds d'Etat: Cours	10		Obligations C.F.F. 3½%, A—K, cours et rendement en fin de mois	11		Rendement de 12 emprunts Confédération et C.F.F.	12		Rendement des nouveaux emprunts publics	17		Franc suisse en pour-cent: de 3 changes	8	(Col. 23)	Grandes banques suisses: Bilan trimestriel	59, 61, 62		Hypothèques, placements des banques cantonales	60		Importation des principaux produits	44		Index: des bourses	12—14		des prix des produits agricoles en Suisse	48		du coût de la vie	50, 53, 54, 55		des prix de gros	49, 51, 52, 55		Lettres de gage suisses	57		Marché des capitaux	10—14, 17—20		Marché monétaire	3—7		Marché du travail	30—33		Modifications: du taux officiel des avances sur nantissement	7		du taux officiel d'escompte	5, 6		Mouvement: Bourses	9		Chambres de compensation	22		Comptes de chèques et virements postaux	23		Or en Suisse	46		Touristique	38—39		<table border="0"> <tr><td>Virements de la Banque nationale suisse</td><td style="text-align: right;">24</td><td style="text-align: right;">Tab.</td></tr> <tr><td>Obligations de caisse des banques cantonales</td><td style="text-align: right;">60</td><td></td></tr> <tr><td>Obligations: Emissions</td><td style="text-align: right;">17, 19</td><td></td></tr> <tr><td>des valeurs étrangères</td><td style="text-align: right;">14</td><td></td></tr> <tr><td>Index des valeurs suisses</td><td style="text-align: right;">12</td><td></td></tr> <tr><td>Or: Mouvement en Suisse</td><td style="text-align: right;">46</td><td></td></tr> <tr><td>Prix à Londres</td><td style="text-align: right;">47</td><td></td></tr> <tr><td>Réserves d'or des principaux pays</td><td style="text-align: right;">67</td><td></td></tr> <tr><td>Or et circulation monétaires aux Etats-Unis</td><td style="text-align: right;">65</td><td></td></tr> <tr><td>Port de Bâle, trafic marchandises</td><td style="text-align: right;">35</td><td></td></tr> <tr><td>Postes: Comptes de chèques et virements postaux</td><td style="text-align: right;">23</td><td></td></tr> <tr><td>Résultat d'exploitation</td><td style="text-align: right;">37</td><td></td></tr> <tr><td>Prix de gros</td><td style="text-align: right;">56</td><td></td></tr> <tr><td>Prix de l'or à Londres</td><td style="text-align: right;">48</td><td></td></tr> <tr><td>Production</td><td style="text-align: right;">27—29</td><td></td></tr> <tr><td>Rendement: des emprunts Confédération et C. F. F.</td><td style="text-align: right;">12</td><td></td></tr> <tr><td>des emprunts émis au cours du mois</td><td style="text-align: right;">17</td><td style="text-align: right;">(Col. 4, 5)</td></tr> <tr><td>des nouveaux emprunts publics</td><td style="text-align: right;">16</td><td></td></tr> <tr><td>des obligations C. F. F. 3½%, A—K, en fin de mois</td><td style="text-align: right;">11</td><td></td></tr> <tr><td>Résultats d'exploitation: Chemins de fer fédéraux</td><td style="text-align: right;">36</td><td></td></tr> <tr><td>Postes</td><td></td><td></td></tr> <tr><td>Télégraphes }</td><td style="text-align: right;">37</td><td></td></tr> <tr><td>Téléphones }</td><td></td><td></td></tr> <tr><td>Situations de banques: Banques d'émission étrangères</td><td style="text-align: right;">64</td><td></td></tr> <tr><td>Banque nationale suisse</td><td style="text-align: right;">1, 2</td><td></td></tr> <tr><td>Banque des Règlements Internationaux</td><td style="text-align: right;">63</td><td></td></tr> <tr><td>Caisse de prêts</td><td style="text-align: right;">58</td><td></td></tr> <tr><td>Grandes banques suisses</td><td style="text-align: right;">59, 61, 62</td><td></td></tr> <tr><td>Union des Banques cant.</td><td style="text-align: right;">59, 60, 61</td><td></td></tr> <tr><td>Union Suisse d. Banques régionales</td><td style="text-align: right;">61</td><td></td></tr> <tr><td>Taux: Bons de caisse, hypothèques, dépôts en caisse d'épargne</td><td style="text-align: right;">15</td><td></td></tr> <tr><td>pour avances sur nantissement</td><td style="text-align: right;">7</td><td></td></tr> <tr><td>d'escompte en Suisse</td><td style="text-align: right;">3, 4</td><td></td></tr> <tr><td>hors banque en Suisse et à l'étranger</td><td style="text-align: right;">6</td><td></td></tr> <tr><td>officiels</td><td style="text-align: right;">5, 6</td><td></td></tr> <tr><td>Télégraphes et téléphones, résultats d'exploitation</td><td style="text-align: right;">37</td><td></td></tr> <tr><td>Titres, clearing de Bâle et Zurich</td><td style="text-align: right;">21</td><td></td></tr> <tr><td>Tourisme, mouvement du</td><td style="text-align: right;">38—39</td><td></td></tr> <tr><td>Trafic</td><td style="text-align: right;">34—36, 38—39</td><td></td></tr> <tr><td>Travail, marché du</td><td style="text-align: right;">30—33</td><td></td></tr> <tr><td>Virements: Banque nationale suisse</td><td style="text-align: right;">24</td><td></td></tr> <tr><td>postaux</td><td style="text-align: right;">23</td><td></td></tr> </table>	Virements de la Banque nationale suisse	24	Tab.	Obligations de caisse des banques cantonales	60		Obligations: Emissions	17, 19		des valeurs étrangères	14		Index des valeurs suisses	12		Or: Mouvement en Suisse	46		Prix à Londres	47		Réserves d'or des principaux pays	67		Or et circulation monétaires aux Etats-Unis	65		Port de Bâle, trafic marchandises	35		Postes: Comptes de chèques et virements postaux	23		Résultat d'exploitation	37		Prix de gros	56		Prix de l'or à Londres	48		Production	27—29		Rendement: des emprunts Confédération et C. F. F.	12		des emprunts émis au cours du mois	17	(Col. 4, 5)	des nouveaux emprunts publics	16		des obligations C. F. F. 3½%, A—K, en fin de mois	11		Résultats d'exploitation: Chemins de fer fédéraux	36		Postes			Télégraphes }	37		Téléphones }			Situations de banques: Banques d'émission étrangères	64		Banque nationale suisse	1, 2		Banque des Règlements Internationaux	63		Caisse de prêts	58		Grandes banques suisses	59, 61, 62		Union des Banques cant.	59, 60, 61		Union Suisse d. Banques régionales	61		Taux: Bons de caisse, hypothèques, dépôts en caisse d'épargne	15		pour avances sur nantissement	7		d'escompte en Suisse	3, 4		hors banque en Suisse et à l'étranger	6		officiels	5, 6		Télégraphes et téléphones, résultats d'exploitation	37		Titres, clearing de Bâle et Zurich	21		Tourisme, mouvement du	38—39		Trafic	34—36, 38—39		Travail, marché du	30—33		Virements: Banque nationale suisse	24		postaux	23	
Actions: Emissions	18, 20	Tab.																																																																																																																																																																																																																																																																																																																																																																								
Index	13																																																																																																																																																																																																																																																																																																																																																																									
Argent au jour le jour, à Zurich	4																																																																																																																																																																																																																																																																																																																																																																									
Argent, prix	56	(Col. 13)																																																																																																																																																																																																																																																																																																																																																																								
Avances sur nantissement: Taux hors banque en Suisse	4	(Col. 10—13)																																																																																																																																																																																																																																																																																																																																																																								
Taux officiels des banques d'émission étrangères	7																																																																																																																																																																																																																																																																																																																																																																									
Balance commerciale de la Suisse	40																																																																																																																																																																																																																																																																																																																																																																									
Bâle, trafic marchandises du port	35																																																																																																																																																																																																																																																																																																																																																																									
Banques cantonales, Union: Bilan mensuel	59, 60, 61																																																																																																																																																																																																																																																																																																																																																																									
Banques d'émission: Situations	1, 2, 64																																																																																																																																																																																																																																																																																																																																																																									
Taux pour avances sur nantissement	7																																																																																																																																																																																																																																																																																																																																																																									
Taux officiels d'escompte	5, 6																																																																																																																																																																																																																																																																																																																																																																									
Banque nationale suisse: Situations	1, 2																																																																																																																																																																																																																																																																																																																																																																									
Taux pour avances sur nantissement	7																																																																																																																																																																																																																																																																																																																																																																									
Taux d'escompte	3, 5, 6																																																																																																																																																																																																																																																																																																																																																																									
Virements	24																																																																																																																																																																																																																																																																																																																																																																									
Banques régionales, Union Suisse: Bilan semestriel	61																																																																																																																																																																																																																																																																																																																																																																									
Billets en circulation dans les principaux pays	66																																																																																																																																																																																																																																																																																																																																																																									
Boîtes de montres poinçonnées	28																																																																																																																																																																																																																																																																																																																																																																									
Bourse: Cours des fonds d'Etats fédéraux	10																																																																																																																																																																																																																																																																																																																																																																									
Cours des obligations C. F. F. 3½%, A—K	11																																																																																																																																																																																																																																																																																																																																																																									
Index	12—14																																																																																																																																																																																																																																																																																																																																																																									
Mouvements	9																																																																																																																																																																																																																																																																																																																																																																									
Caisse de prêts de la Confédération Suisse	58																																																																																																																																																																																																																																																																																																																																																																									
Capitiaux, marché des	10—14, 17—20																																																																																																																																																																																																																																																																																																																																																																									
Chambres de compensation	21, 22																																																																																																																																																																																																																																																																																																																																																																									
Changes: Changes à vue en Suisse	8																																																																																																																																																																																																																																																																																																																																																																									
Valeur du franc suisse	8	(Col. 23)																																																																																																																																																																																																																																																																																																																																																																								
Chemins de fer fédéraux: Recettes	36																																																																																																																																																																																																																																																																																																																																																																									
Obligations C.F.F. 3½%, A—K, cours et rendement	11																																																																																																																																																																																																																																																																																																																																																																									
Chômage: en Suisse	30—32																																																																																																																																																																																																																																																																																																																																																																									
en Suisse et à l'étranger	33																																																																																																																																																																																																																																																																																																																																																																									
Clearing avec différents pays	68																																																																																																																																																																																																																																																																																																																																																																									
des titres à Bâle et à Zurich	21																																																																																																																																																																																																																																																																																																																																																																									
Commerce extérieur	40—46																																																																																																																																																																																																																																																																																																																																																																									
Compensation (cf. Clearing)																																																																																																																																																																																																																																																																																																																																																																										
Conditionnement de la soie, établissements de Bâle et Zurich	27																																																																																																																																																																																																																																																																																																																																																																									
Coût de la vie: Index en Suisse	50, 53																																																																																																																																																																																																																																																																																																																																																																									
Index en Suisse et à l'étranger	54																																																																																																																																																																																																																																																																																																																																																																									
Demandes d'emploi, nombre des	30, 31	Tab.																																																																																																																																																																																																																																																																																																																																																																								
Dépôts en caisse d'épargne auprès des banques cantonales	60																																																																																																																																																																																																																																																																																																																																																																									
Devises, cours; cf. Changes																																																																																																																																																																																																																																																																																																																																																																										
Douanes, recettes	26																																																																																																																																																																																																																																																																																																																																																																									
Droits de timbre fédéraux	25																																																																																																																																																																																																																																																																																																																																																																									
Emissions: d'actions	18, 20																																																																																																																																																																																																																																																																																																																																																																									
d'obligations	17, 19																																																																																																																																																																																																																																																																																																																																																																									
Emprunts, émissions	17, 19																																																																																																																																																																																																																																																																																																																																																																									
Energie électrique: Exportation	29																																																																																																																																																																																																																																																																																																																																																																									
Production	29																																																																																																																																																																																																																																																																																																																																																																									
Escompte: Taux hors banque en Suisse	3, 4																																																																																																																																																																																																																																																																																																																																																																									
Taux hors banque en Suisse et à l'étranger	6																																																																																																																																																																																																																																																																																																																																																																									
Taux officiels à l'étranger	5, 6																																																																																																																																																																																																																																																																																																																																																																									
Taux officiels en Suisse	3, 5, 6																																																																																																																																																																																																																																																																																																																																																																									
Exportation des principaux produits	43																																																																																																																																																																																																																																																																																																																																																																									
Finances fédérales	25, 26, 36, 37																																																																																																																																																																																																																																																																																																																																																																									
Fonds d'Etat: Cours	10																																																																																																																																																																																																																																																																																																																																																																									
Obligations C.F.F. 3½%, A—K, cours et rendement en fin de mois	11																																																																																																																																																																																																																																																																																																																																																																									
Rendement de 12 emprunts Confédération et C.F.F.	12																																																																																																																																																																																																																																																																																																																																																																									
Rendement des nouveaux emprunts publics	17																																																																																																																																																																																																																																																																																																																																																																									
Franc suisse en pour-cent: de 3 changes	8	(Col. 23)																																																																																																																																																																																																																																																																																																																																																																								
Grandes banques suisses: Bilan trimestriel	59, 61, 62																																																																																																																																																																																																																																																																																																																																																																									
Hypothèques, placements des banques cantonales	60																																																																																																																																																																																																																																																																																																																																																																									
Importation des principaux produits	44																																																																																																																																																																																																																																																																																																																																																																									
Index: des bourses	12—14																																																																																																																																																																																																																																																																																																																																																																									
des prix des produits agricoles en Suisse	48																																																																																																																																																																																																																																																																																																																																																																									
du coût de la vie	50, 53, 54, 55																																																																																																																																																																																																																																																																																																																																																																									
des prix de gros	49, 51, 52, 55																																																																																																																																																																																																																																																																																																																																																																									
Lettres de gage suisses	57																																																																																																																																																																																																																																																																																																																																																																									
Marché des capitaux	10—14, 17—20																																																																																																																																																																																																																																																																																																																																																																									
Marché monétaire	3—7																																																																																																																																																																																																																																																																																																																																																																									
Marché du travail	30—33																																																																																																																																																																																																																																																																																																																																																																									
Modifications: du taux officiel des avances sur nantissement	7																																																																																																																																																																																																																																																																																																																																																																									
du taux officiel d'escompte	5, 6																																																																																																																																																																																																																																																																																																																																																																									
Mouvement: Bourses	9																																																																																																																																																																																																																																																																																																																																																																									
Chambres de compensation	22																																																																																																																																																																																																																																																																																																																																																																									
Comptes de chèques et virements postaux	23																																																																																																																																																																																																																																																																																																																																																																									
Or en Suisse	46																																																																																																																																																																																																																																																																																																																																																																									
Touristique	38—39																																																																																																																																																																																																																																																																																																																																																																									
Virements de la Banque nationale suisse	24	Tab.																																																																																																																																																																																																																																																																																																																																																																								
Obligations de caisse des banques cantonales	60																																																																																																																																																																																																																																																																																																																																																																									
Obligations: Emissions	17, 19																																																																																																																																																																																																																																																																																																																																																																									
des valeurs étrangères	14																																																																																																																																																																																																																																																																																																																																																																									
Index des valeurs suisses	12																																																																																																																																																																																																																																																																																																																																																																									
Or: Mouvement en Suisse	46																																																																																																																																																																																																																																																																																																																																																																									
Prix à Londres	47																																																																																																																																																																																																																																																																																																																																																																									
Réserves d'or des principaux pays	67																																																																																																																																																																																																																																																																																																																																																																									
Or et circulation monétaires aux Etats-Unis	65																																																																																																																																																																																																																																																																																																																																																																									
Port de Bâle, trafic marchandises	35																																																																																																																																																																																																																																																																																																																																																																									
Postes: Comptes de chèques et virements postaux	23																																																																																																																																																																																																																																																																																																																																																																									
Résultat d'exploitation	37																																																																																																																																																																																																																																																																																																																																																																									
Prix de gros	56																																																																																																																																																																																																																																																																																																																																																																									
Prix de l'or à Londres	48																																																																																																																																																																																																																																																																																																																																																																									
Production	27—29																																																																																																																																																																																																																																																																																																																																																																									
Rendement: des emprunts Confédération et C. F. F.	12																																																																																																																																																																																																																																																																																																																																																																									
des emprunts émis au cours du mois	17	(Col. 4, 5)																																																																																																																																																																																																																																																																																																																																																																								
des nouveaux emprunts publics	16																																																																																																																																																																																																																																																																																																																																																																									
des obligations C. F. F. 3½%, A—K, en fin de mois	11																																																																																																																																																																																																																																																																																																																																																																									
Résultats d'exploitation: Chemins de fer fédéraux	36																																																																																																																																																																																																																																																																																																																																																																									
Postes																																																																																																																																																																																																																																																																																																																																																																										
Télégraphes }	37																																																																																																																																																																																																																																																																																																																																																																									
Téléphones }																																																																																																																																																																																																																																																																																																																																																																										
Situations de banques: Banques d'émission étrangères	64																																																																																																																																																																																																																																																																																																																																																																									
Banque nationale suisse	1, 2																																																																																																																																																																																																																																																																																																																																																																									
Banque des Règlements Internationaux	63																																																																																																																																																																																																																																																																																																																																																																									
Caisse de prêts	58																																																																																																																																																																																																																																																																																																																																																																									
Grandes banques suisses	59, 61, 62																																																																																																																																																																																																																																																																																																																																																																									
Union des Banques cant.	59, 60, 61																																																																																																																																																																																																																																																																																																																																																																									
Union Suisse d. Banques régionales	61																																																																																																																																																																																																																																																																																																																																																																									
Taux: Bons de caisse, hypothèques, dépôts en caisse d'épargne	15																																																																																																																																																																																																																																																																																																																																																																									
pour avances sur nantissement	7																																																																																																																																																																																																																																																																																																																																																																									
d'escompte en Suisse	3, 4																																																																																																																																																																																																																																																																																																																																																																									
hors banque en Suisse et à l'étranger	6																																																																																																																																																																																																																																																																																																																																																																									
officiels	5, 6																																																																																																																																																																																																																																																																																																																																																																									
Télégraphes et téléphones, résultats d'exploitation	37																																																																																																																																																																																																																																																																																																																																																																									
Titres, clearing de Bâle et Zurich	21																																																																																																																																																																																																																																																																																																																																																																									
Tourisme, mouvement du	38—39																																																																																																																																																																																																																																																																																																																																																																									
Trafic	34—36, 38—39																																																																																																																																																																																																																																																																																																																																																																									
Travail, marché du	30—33																																																																																																																																																																																																																																																																																																																																																																									
Virements: Banque nationale suisse	24																																																																																																																																																																																																																																																																																																																																																																									
postaux	23																																																																																																																																																																																																																																																																																																																																																																									

SCHWEIZERISCHE WIRTSCHAFTSKURVEN

GRAPHIQUES ÉCONOMIQUES SUISSES

SCHWEIZERISCHE NATIONALBANK — BANQUE NATIONALE SUISSE

am Monatsende — en fin de mois

a) — Notenumlauf — Billets en circulation

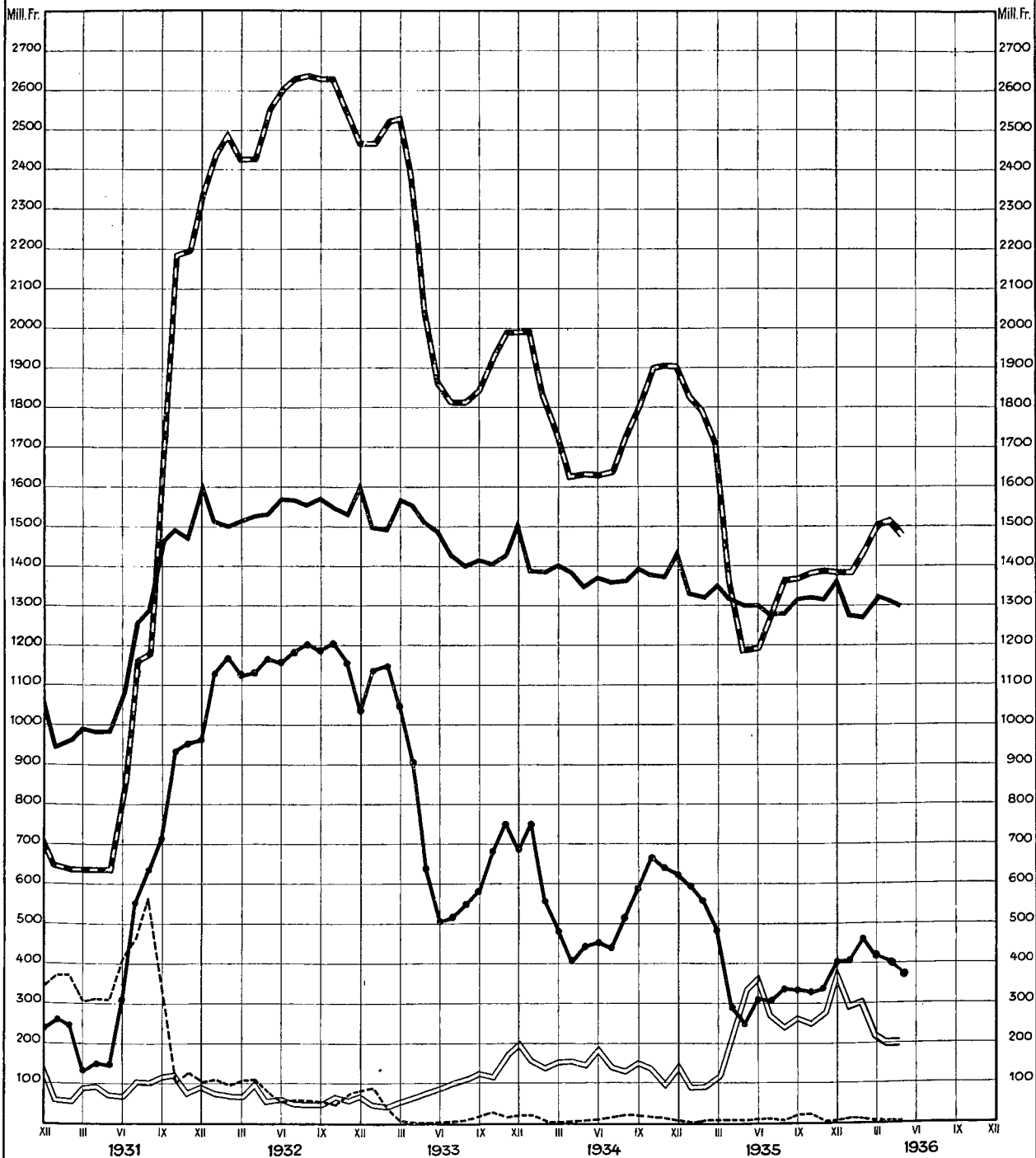
b) — Goldbestand — Encaisse-or

c) — Golddevisen — Disponibilités „or“ à l'étranger

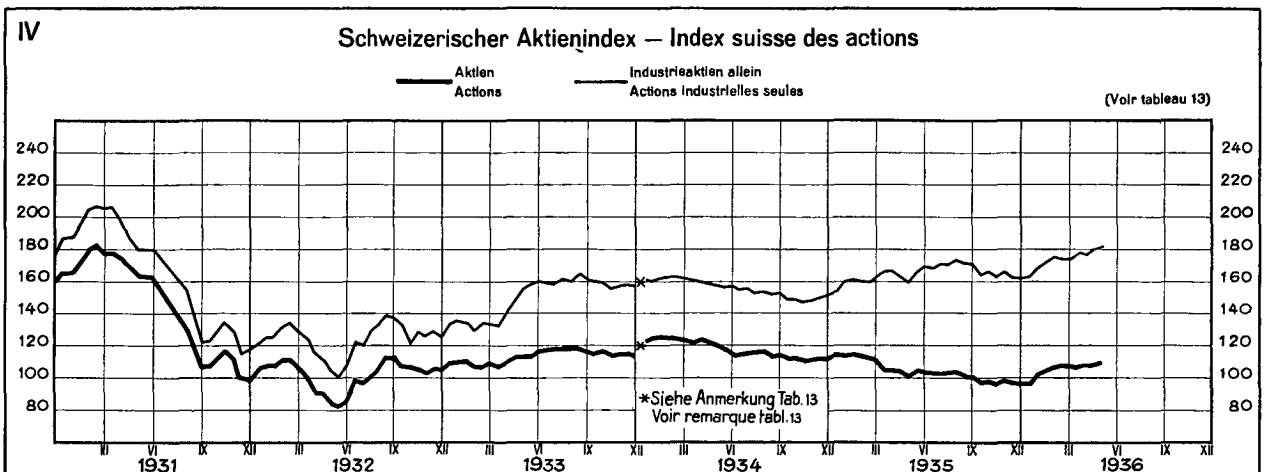
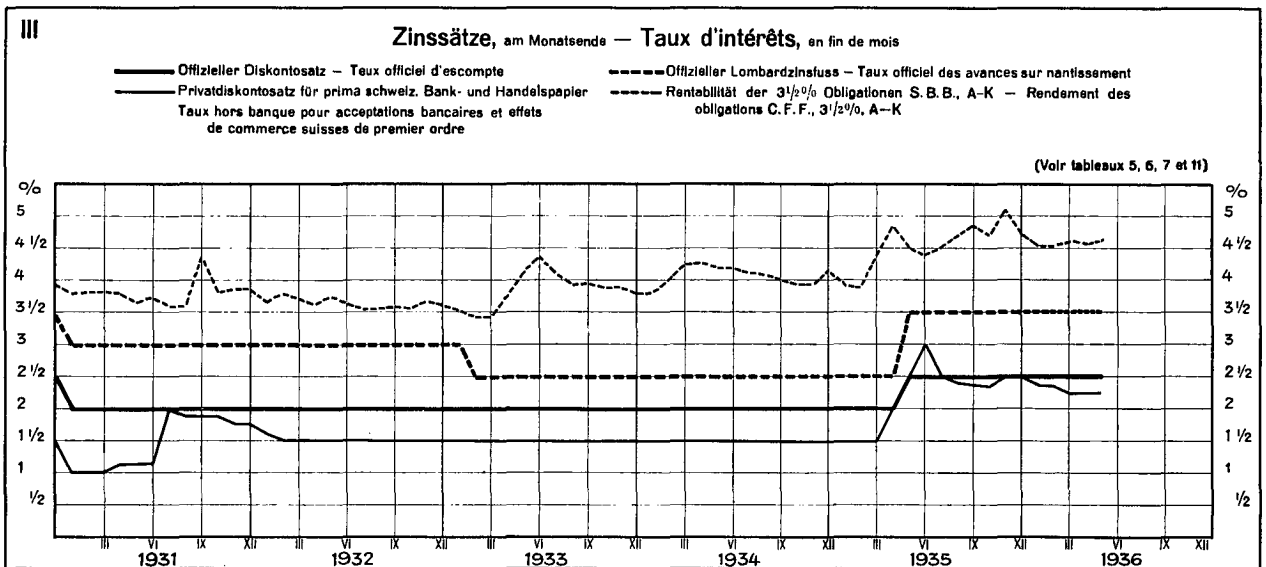
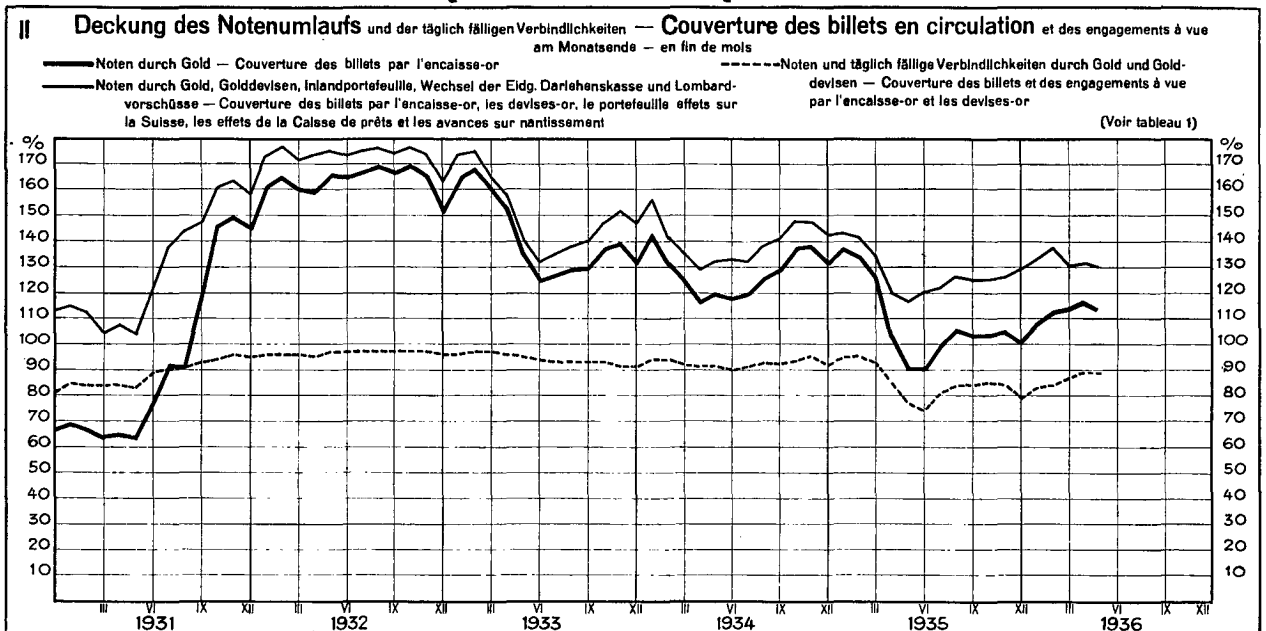
d) — Inlandportefeuille, Wechsel der Eidg. Darlehenskasse (seit 25. Juli 1932) und Lombardvorschüsse — Portefeuille effets sur la Suisse, Effets de la Caisse de prêts (depuis le 25 juillet 1932) et Avances sur nantissement

e) — Täglich fällige Verbindlichkeiten — Autres engagements à vue

(Voir tableau 2)

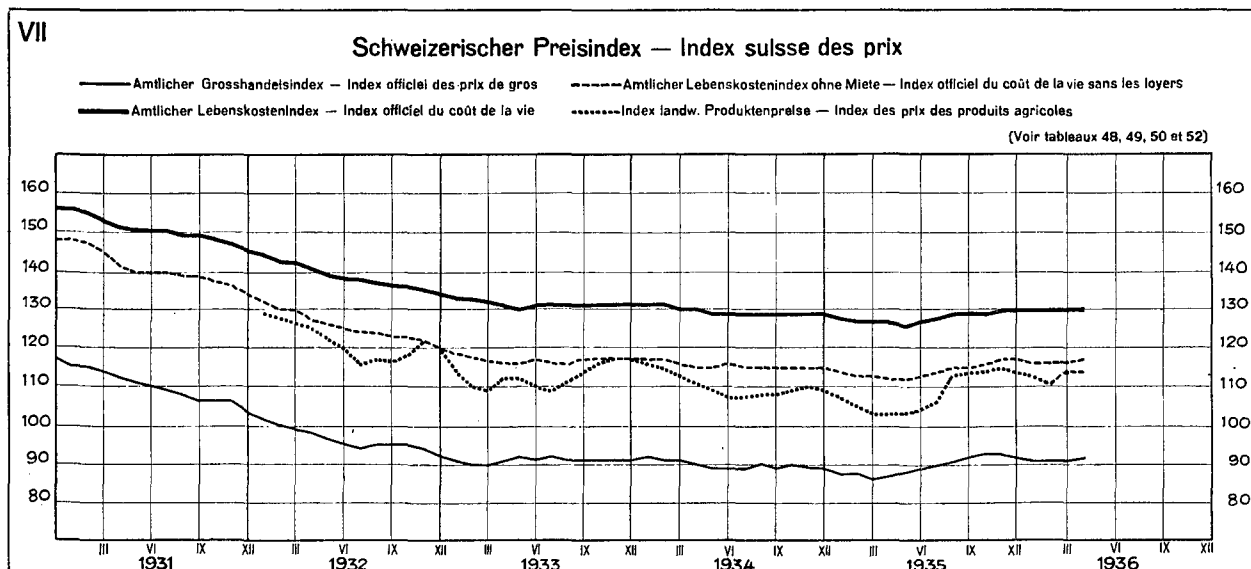
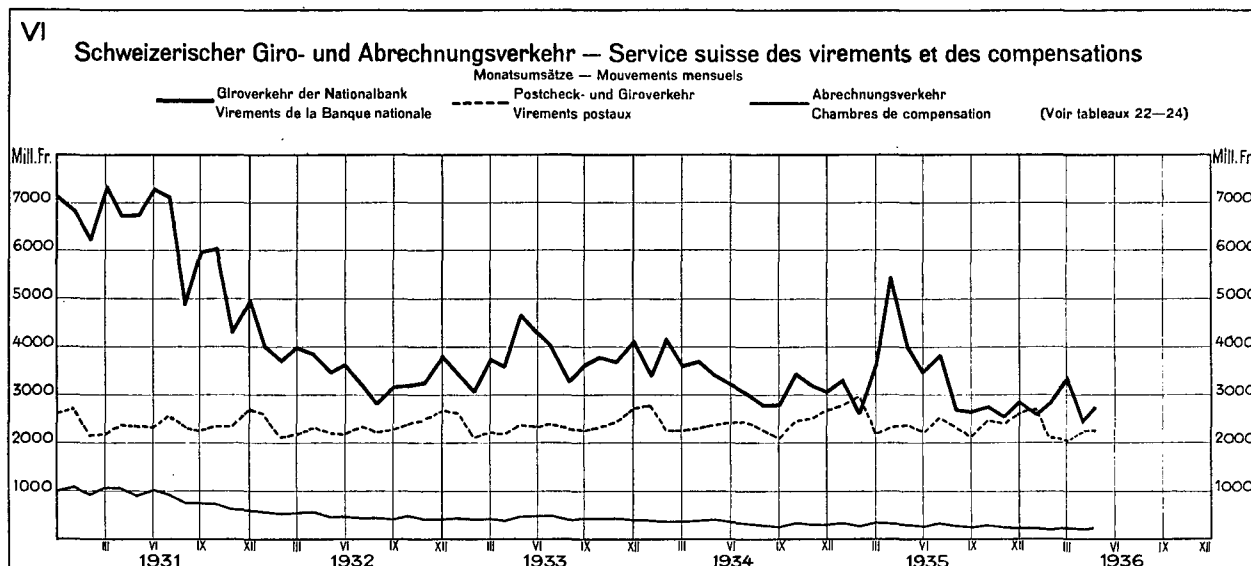
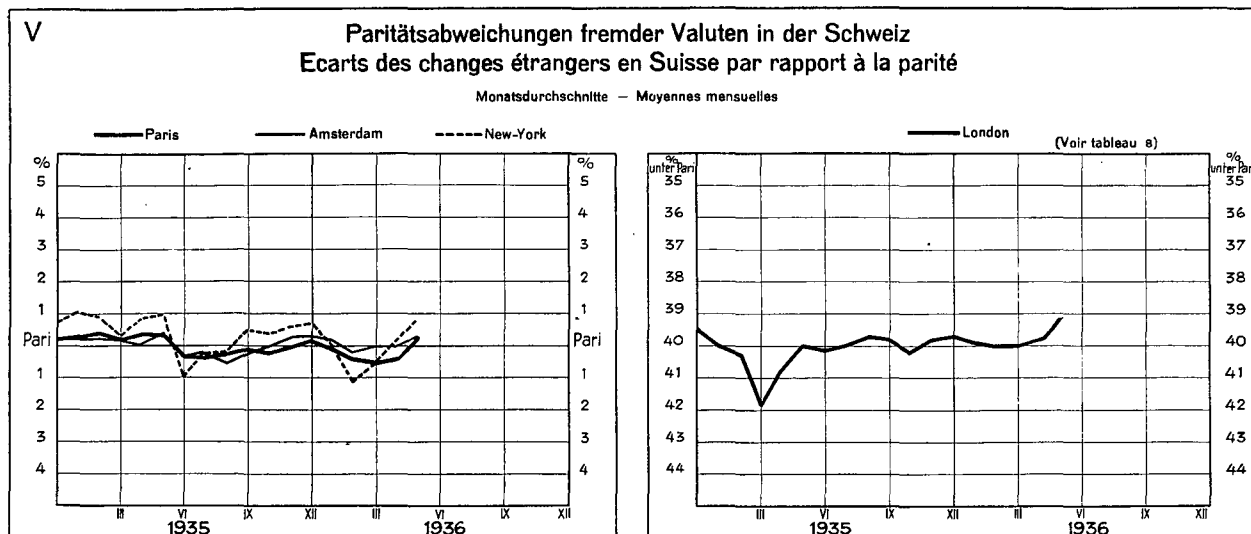


SCHWEIZERISCHE WIRTSCHAFTSKURVEN GRAPHIQUES ÉCONOMIQUES SUISSES



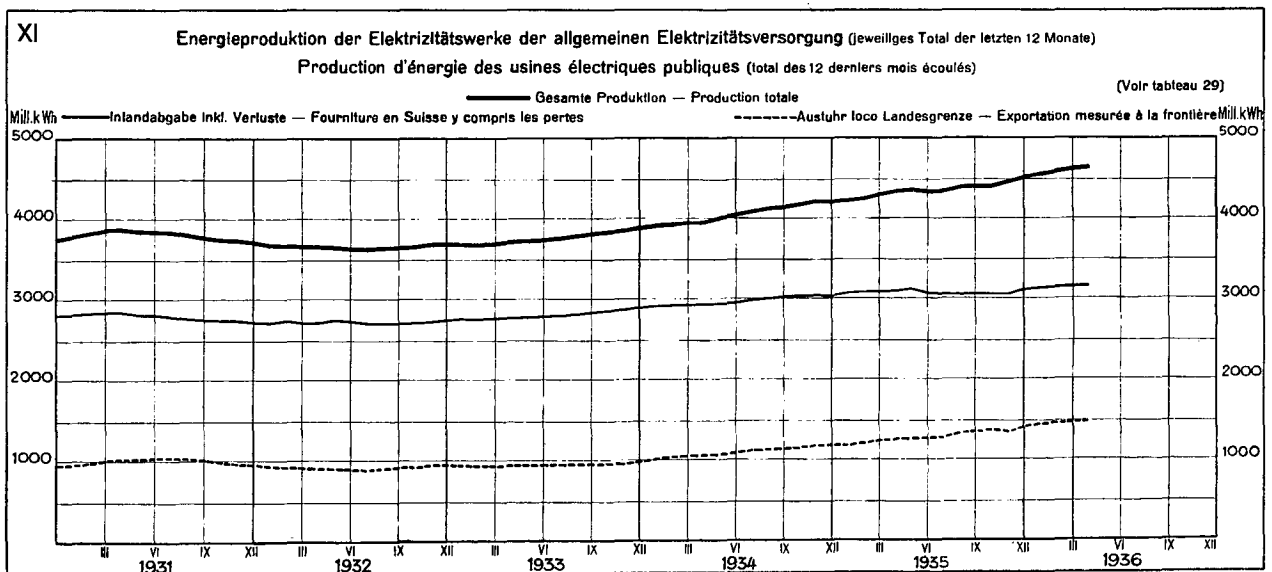
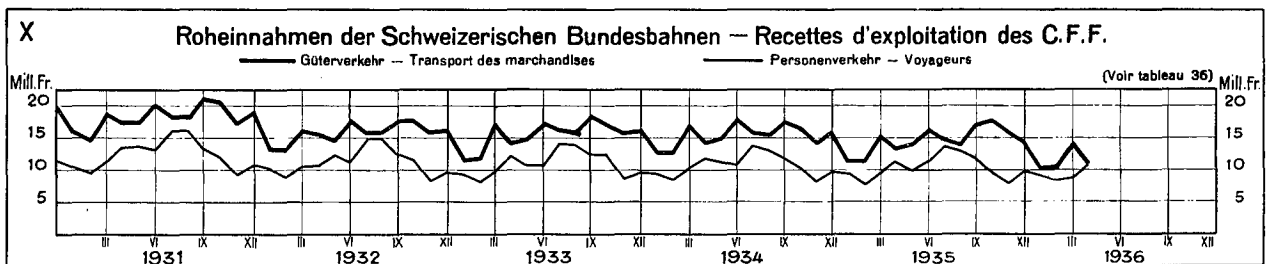
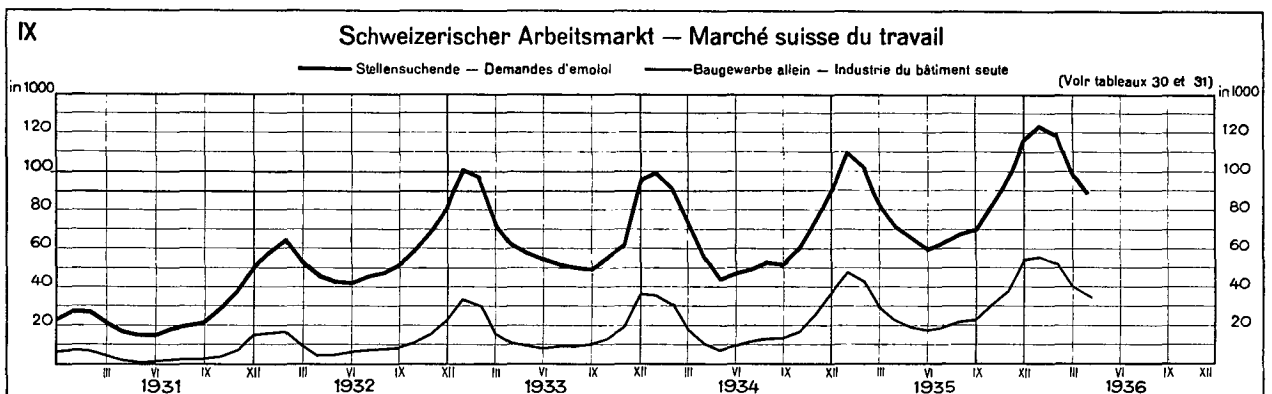
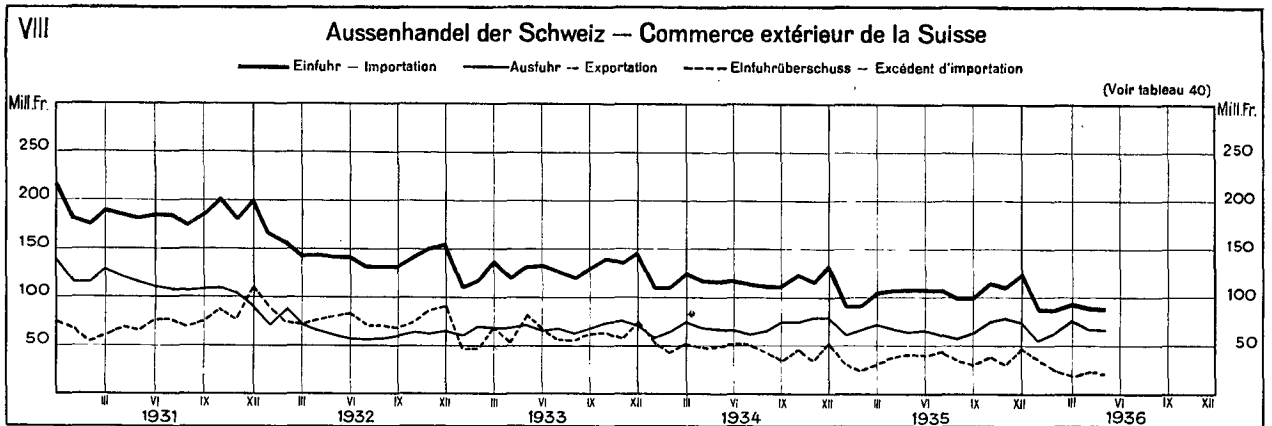
SCHWEIZERISCHE WIRTSCHAFTSKURVEN

GRAPHIQUES ÉCONOMIQUES SUISSES



SCHWEIZERISCHE WIRTSCHAFTSKURVEN

GRAPHIQUES ÉCONOMIQUES SUISSES



Ausweise der Schweizerischen Nationalbank — Situations de la Banque nationale suisse

Ausweistag Situation au	Aktiven — Actif											
	Goldbestand — Encaisse or			Gold- devisen Disponi- bilités "or" à l'étranger	Inlandportfeuille Portfeuille effets sur la Suisse			Wechsel d. Darlehens- kasse der Schweiz. Eidgenos- enschaft Effets de la Caisse de prêts de la Confé- dération Suisse	Lombardvorschüsse Avances sur nantissement			Wert- schriften Titres
	im Inland en Suisse	im Ausland à l'étranger	Total		Wechsel Effets de change	Schatz- an- welsungen Rescrip- tions	Total		mit 10-tägiger Kündi- gungsfrist démon- çables à 10 jours	andere autres	Total	
In Millionen Franken — En millions de francs												
1	2	3	4	5	6	7	8	9	10	11	12	13
1935												
7 Mai . . .	1 248.1	94.7	1 342.8	3.3	55.8	63.3	119.1	32.7	73.4	3.0	76.4	60.5
15 " . . .	1 147.8	117.2	1 265.0	2.4	58.0	50.0	108.0	34.7	74.6	3.0	77.6	60.5
23 " . . .	1 120.8	87.4	1 208.2	1.0	76.2	54.9	131.1	48.0	81.1	3.0	84.1	60.5
31 " . . .	1 106.3	86.4	1 192.7	6.7	89.5	79.2	168.7	52.8	109.4	3.0	112.4	60.5
7 Juin . . .	1 107.3	55.2	1 162.5	10.6	103.4	67.6	171.0	55.1	111.7	3.0	114.7	60.5
1936												
7 Mars . . .	1 199.0	276.5	1 475.5	18.1	17.2	137.9	155.1	75.6	65.1	3.1	68.2	44.9
15 " . . .	1 202.2	291.7	1 493.9	11.2	16.4	125.6	142.0	75.0	61.4	3.1	64.5	45.8
23 " . . .	1 202.7	294.7	1 497.4	9.1	13.1	125.4	138.5	75.0	60.6	3.1	63.7	45.8
31 " . . .	1 203.7	304.9	1 508.6	3.9	12.1	56.5	68.6	72.7	80.7	3.1	83.8	45.4
7 Avril . . .	1 204.6	304.9	1 509.5	4.0	11.5	58.5	70.0	72.7	67.1	3.1	70.2	45.8
15 " . . .	1 204.6	306.3	1 510.9	4.1	10.1	43.5	53.6	69.0	61.1	3.1	64.2	45.9
23 " . . .	1 204.6	309.3	1 513.9	2.1	9.6	40.5	50.1	68.6	61.5	3.1	64.6	46.3
30 " . . .	1 205.7	310.7	1 516.4	2.2	10.1	67.7	77.8	66.1	62.3	3.1	65.4	46.3
7 Mai . . .	1 205.7	310.7	1 516.4	2.0	11.4	55.7	67.1	62.3	62.3	3.1	65.4	46.4
15 " . . .	1 212.9	294.0	1 506.9	2.4	11.5	59.3	70.8	61.5	59.3	3.1	62.4	46.7
23 " . . .	1 219.8	287.1	1 506.9	2.3	11.8	62.3	74.1	60.0	59.7	3.1	62.8	46.6
31 " . . .	1 227.6	255.9	1 483.5	2.6	11.9	75.6	87.5	58.7	60.5	3.1	63.6	46.5
7 Juin . . .	1 227.6	198.2	1 425.8	3.3	14.3	63.6	77.9	58.1	64.4	3.1	67.5	46.1
Ausweistag Situation au	Aktiven — Actif						Passiven — Passif				Deckung — Couverture	
	Korrespondenten Correspondants			Sonstige Aktiven Autres postes de l'actif	Eigene Gelder Fonds propres	Noten- umlauf Billets en cir- culation	Täglich fällige Verbind- lichkeiten Autres engage- ments à vue	Sonstige Passiven Autres postes du passif	Bilanz- summe Total de la situation	des Notenumlaufs des billets en circulation durch — par		aller tägl. fälligen Verbind- lichkeiten durch Gold und Gold- devisen ¹⁾ des engage- ments à vue par or et disp. "or" à l'é- tranger ¹⁾
	im Inland en Suisse	im Ausland à l'étranger	Total							Gold or	Gold im Inland allein or en Suisse	
In Millionen Franken — En millions de francs										In Prozenten — En pour-cent		
14	15	16	17	18	19	20	21	22	23	24	25	26
1935												
7 Mai . . .	7.1	24.8	31.9	17.5	37.0	1 287.2	292.4	67.6	1 684.2	104.32	96.96	85.21
15 " . . .	13.0	23.9	36.9	19.4	37.0	1 253.0	347.2	67.3	1 604.5	100.96	91.61	84.48
23 " . . .	8.9	24.0	32.9	19.2	37.0	1 234.2	246.3	67.5	1 585.0	97.89	90.81	81.67
30 " . . .	14.1	24.0	38.1	19.0	37.0	1 302.1	244.1	67.7	1 650.9	91.59	84.96	77.57
7 Juin . . .	8.7	21.7	30.4	18.0	37.0	1 269.4	247.1	69.3	1 622.8	91.57	87.23	77.35
1936												
7 Mars . . .	5.7	2.0	7.7	16.0	37.0	1 249.5	512.3	62.3	1 861.1	118.10	95.96	84.78
15 " . . .	9.6	1.8	11.4	17.5	37.5	1 245.3	521.4	57.1	1 861.3	119.96	96.54	85.19
23 " . . .	5.3	2.0	7.3	18.0	37.5	1 246.9	513.0	57.4	1 854.8	120.09	96.46	85.60
31 " . . .	10.1	9.6	19.7	23.1	37.5	1 318.7	411.4	58.2	1 825.8	114.39	91.27	87.41
7 Avril . . .	7.2	9.0	16.2	15.7	37.5	1 289.1	418.3	59.2	1 804.1	117.09	93.44	88.64
15 " . . .	10.6	9.3	19.9	19.7	37.5	1 265.5	424.4	59.9	1 787.3	119.33	95.18	89.64
23 " . . .	6.6	9.8	16.4	17.5	37.5	1 256.4	427.0	58.6	1 779.5	120.49	95.87	90.05
30 " . . .	8.8	10.0	18.8	17.4	37.5	1 310.9	402.7	59.3	1 810.4	115.68	91.97	88.62
7 Mai . . .	6.0	8.5	14.5	16.4	37.5	1 280.2	413.5	59.3	1 790.5	118.45	94.18	89.65
15 " . . .	8.6	4.5	13.1	17.3	37.5	1 259.1	426.0	59.0	1 781.6	119.67	96.32	89.56
23 " . . .	6.4	2.3	8.7	16.8	37.5	1 250.3	431.6	58.8	1 778.2	120.52	97.55	89.72
31 " . . .	7.1	3.1	10.2	18.3	37.5	1 302.0	372.8	58.6	1 770.9	113.93	94.23	88.73
7 Juin . . .	8.1	3.0	11.1	16.0	37.5	1 265.5	343.7	59.1	1 705.8	112.66	97.00	88.81

¹⁾ Kolonnen 4 und 5: 20 und 21. — Colonnas 4 et 5: 20 et 21.

Die Schweizerische Nationalbank am Monatsende — La Banque nationale suisse en fin de mois

2

Monatsende <i>Fin de mois</i>	1931	1932	1933	1934	1935	1936	1931	1932	1933	1934	1935	1936
	In Millionen Franken — En millions de francs											
	Goldbestand — <i>Encaisse or</i>						Golddevisen — <i>Disponibilités „or“ à l'étranger</i>					
1	2	3	4	5	6	7	8	9	10	11	12	13
Janvier	654.5	2 446.1	2 471.2	1 998.1	1 837.6	1 388.8	377.0	110.4	87.8	19.4	2.6	13.2
Février	643.0	2 497.8	2 528.6	1 836.5	1 794.4	1 445.2	378.5	97.6	38.2	2.0	6.5	11.0
Mars	642.8	2 438.6	2 535.7	1 746.1	1 712.8	1 508.6	306.1	106.1	6.6	0.3	6.2	3.9
Avril	642.8	2 438.6	2 382.8	1 633.8	1 364.9	1 516.4	315.3	111.0	1.6	3.1	7.3	2.2
Mai	642.8	2 555.3	2 056.0	1 636.8	1 192.7	1 483.5	310.0	78.3	1.2	7.4	6.7	2.6
Juin	839.6	2 606.6	1 872.7	1 636.9	1 195.5		411.2	56.1	3.5	9.2	10.9	
Juillet	1 163.7	2 637.3	1 819.5	1 642.4	1 289.3		468.7	55.7	4.3	15.0	11.3	
Août	1 188.8	2 643.6	1 819.5	1 734.5	1 366.1		565.5	59.3	6.4	21.2	7.5	
Septembre	1 698.7	2 637.5	1 846.0	1 808.0	1 372.4		340.7	59.3	16.1	20.9	20.4	
Octobre	2 187.5	2 637.5	1 930.7	1 901.8	1 387.4		100.2	46.6	28.3	18.8	21.5	
Novembre	2 200.9	2 552.7	1 998.1	1 909.8	1 391.9		131.1	73.3	13.7	17.3	4.5	
Décembre	2 346.9	2 471.2	1 998.1	1 909.8	1 388.8		104.0	86.8	17.2	7.1	7.1	
Moyenne annuelle	1 165.0	2 546.0	2 119.5	1 788.1	1 457.1		338.1	78.7	19.6	13.5	10.1	
	Inlandportefeuille — <i>Portefeuille effets sur la Suisse</i>						Wechsel der Darlehenskasse der Schweizerischen Eidgenossenschaft <i>Effets de la caisse de prêts de la Confédération Suisse</i>					
Janvier	28.7	29.8	15.6	28.8	26.4	135.7	—	—	3.2	56.1	2.1	80.3
Février	24.5	24.1	13.1	48.6	28.9	164.2	—	—	4.1	30.0	1.5	76.2
Mars	53.4	19.5	10.7	55.0	31.0	68.6	—	—	6.8	23.3	13.5	72.7
Avril	58.1	64.1	11.2	64.1	113.2	77.8	—	—	16.0	20.4	33.2	66.1
Mai	36.0	19.4	13.1	51.7	168.7	87.5	—	—	23.1	24.2	52.8	58.7
Juin	26.9	16.9	17.5	66.8	177.8		—	—	19.2	24.5	62.8	
Juillet	56.2	14.8	18.4	59.0	123.9		—	—	21.4	14.9	52.9	
Août	54.5	14.2	22.7	51.5	106.9		—	—	25.2	11.9	49.8	
Septembre	68.3	13.5	37.4	62.4	96.9		—	—	23.7	11.0	58.8	
Octobre	74.3	14.0	35.3	60.5	90.3		—	3.2	26.4	8.9	57.5	
Novembre	30.7	15.6	56.5	20.7	108.2		—	2.5	52.3	4.4	72.8	
Décembre	34.2	19.7	50.9	26.3	152.5		—	4.6	58.3	5.9	85.5	
Moyenne annuelle	41.0	23.0	20.3	38.6	85.3		—	3.0	19.5	21.5	41.3	
	Lombardvorschüsse — <i>Avances sur nantissement</i>						Wertschriften — <i>Titres</i>					
Janvier	37.5	53.1	37.6	77.7	68.4	85.7	131.4	39.4	52.2	25.6	55.3	45.2
Février	36.5	52.0	37.3	66.9	66.9	69.4	130.1	41.0	53.7	24.1	54.3	44.9
Mars	41.2	53.1	43.2	80.7	77.6	83.8	86.0	40.6	58.8	38.9	58.4	45.4
Avril	41.1	41.6	41.9	78.0	82.2	65.4	81.7	33.5	64.7	55.0	58.6	46.3
Mai	42.0	43.1	45.2	80.5	112.4	63.6	119.8	34.8	72.0	56.2	60.5	46.5
Juin	47.5	49.3	58.9	100.4	129.3		81.4	35.8	71.2	54.6	60.3	
Juillet	53.6	44.0	66.3	73.6	95.1		82.4	41.9	69.5	53.7	55.7	
Août	54.0	41.7	69.7	74.6	89.4		79.7	42.3	66.1	53.3	55.2	
Septembre	55.4	42.5	70.2	86.4	111.3		30.0	41.5	65.7	53.4	55.1	
Octobre	52.7	51.6	61.5	73.3	107.6		35.4	42.5	66.1	53.4	54.3	
Novembre	53.3	43.1	64.7	79.6	99.6		47.5	46.6	66.0	52.0	51.6	
Décembre	64.5	49.1	94.7	118.0	142.2		39.8	50.8	27.7	52.5	44.9	
Moyenne annuelle	45.2	45.8	53.1	75.0	87.6		85.8	40.6	61.7	46.9	55.7	
	Korrespondenten im Inland <i>Correspondants en Suisse</i>						Notenumlauf — <i>Billets en circulation</i>					
Janvier	18.3	11.1	12.3	11.2	7.4	10.7	949.2	1 518.5	1 500.8	1 391.1	1 333.9	1 275.3
Février	9.7	6.7	10.0	9.4	5.7	6.8	961.0	1 505.4	1 497.2	1 389.6	1 329.7	1 273.8
Mars	15.2	11.4	12.7	9.5	6.1	10.1	994.3	1 517.4	1 569.9	1 405.3	1 358.1	1 318.7
Avril	15.9	8.3	9.5	9.1	9.3	8.8	987.8	1 529.1	1 556.8	1 387.7	1 319.3	1 310.9
Mai	13.6	9.1	10.4	11.6	14.1	7.1	989.8	1 535.2	1 513.8	1 353.9	1 302.1	1 302.0
Juin	16.8	8.4	12.1	8.8	13.1		1 078.0	1 574.2	1 487.2	1 376.0	1 306.9	
Juillet	15.9	7.7	13.0	9.3	16.0		1 255.3	1 571.3	1 429.5	1 364.1	1 281.1	
Août	12.9	7.9	10.3	7.9	12.2		1 292.6	1 560.9	1 402.2	1 369.5	1 283.0	
Septembre	15.8	8.0	9.5	6.4	9.5		1 462.0	1 575.0	1 419.4	1 399.8	1 316.5	
Octobre	14.7	7.1	10.6	7.6	13.0		1 497.6	1 552.8	1 408.4	1 384.5	1 324.9	
Novembre	11.6	6.2	9.9	7.3	13.2		1 476.5	1 534.6	1 436.5	1 376.5	1 322.5	
Décembre	25.6	16.1	19.9	19.3	26.7		1 609.4	1 610.6	1 509.5	1 440.3	1 366.3	
Moyenne annuelle	15.1	9.7	12.0	10.3	11.2		1 141.0	1 508.4	1 440.1	1 349.2	1 283.0	

Die Schweizerische Nationalbank am Monatsende — La Banque nationale suisse en fin de mois

Monatsende Fin de mois	1931	1932	1933	1934	1935	1936	1931	1932	1933	1934	1935	1936
	In Millionen Franken — En millions de francs											
1	Täglich fällige Verbindlichkeiten Autres engagements à vue						Deckung des Notenumlaufs durch Gold Couverture or en % des billets en circulation					
	2	3	4	5	6	7	8	9	10	11	12	13
Janvier	262.0	1 128.0	1 140.8	753.3	591.8	405.1	68.96	161.08	164.65	143.62	137.76	108.90
Février	245.6	1 170.5	1 147.7	557.5	555.9	465.6	66.90	165.91	168.88	132.15	134.94	113.44
Mars	133.8	1 122.8	1 042.3	482.0	481.1	411.4	64.64	160.70	161.51	124.25	126.11	114.59
Avril	149.3	1 131.6	903.3	405.4	288.9	402.7	65.07	159.48	153.06	117.73	103.46	115.68
Mai	146.7	1 166.0	638.0	444.5	244.1	372.8	64.93	166.45	135.82	120.86	91.59	113.93
Juin	315.2	1 158.5	501.2	455.0	312.9		77.88	165.58	125.91	118.96	91.47	
Juillet	550.7	1 184.5	514.4	441.0	306.6		92.70	167.84	127.28	120.40	100.68	
Août	632.2	1 202.4	547.2	519.2	337.6		91.96	169.36	129.76	126.65	106.47	
Septembre	715.9	1 186.9	581.6	587.7	332.9		116.19	167.46	130.04	129.16	104.24	
Octobre	933.6	1 201.0	677.5	665.8	327.3		146.06	169.85	137.07	137.36	104.72	
Novembre	953.2	1 157.0	750.5	641.6	337.2		149.06	166.34	139.09	138.75	105.25	
Décembre	962.1	1 037.4	683.8	624.1	400.6		145.82	153.42	132.36	132.59	101.65	
Moyenne annuelle	514.0	1 186.9	780.8	569.1	393.0		102.09	168.79	147.17	132.52	113.57	

Diskontosätze in der Schweiz im Monatsdurchschnitt — Taux d'escompte en Suisse, moyennes mensuelles

Monat Mois	Offizieller Satz — Taux officiel				Privatsatz für prima schweiz. Bank- und Handelspapier — Taux hors banque pour acceptations bancaires et effets de commerce suisses de premier ordre				Privatsatz unter (—) bzw. über (+) dem offiziellen Satz — Taux hors banque au-dessous (—) ou au-dessus (+) du taux officiel			
	1933	1934	1935	1936	1933	1934	1935	1936	1933	1934	1935	1936
1	2	3	4	5	6	7	8	9	10	11	12	13
Janvier	2.00	2.00	2.00	2.50	1.50	1.50	1.50	2.48	— 0.50	— 0.50	— 0.50	— 0.02
Février	2.00	2.00	2.00	2.50	1.50	1.50	1.50	2.37	— 0.50	— 0.50	— 0.50	— 0.13
Mars	2.00	2.00	2.00	2.50	1.50	1.50	1.50	2.26	— 0.50	— 0.50	— 0.50	— 0.24
Avril	2.00	2.00	2.00	2.50	1.50	1.50	1.80	2.25	— 0.50	— 0.50	— 0.20	— 0.25
Mai	2.00	2.00	2.47	2.50	1.50	1.50	2.39	2.25	— 0.50	— 0.50	— 0.08	— 0.25
Juin	2.00	2.00	2.50		1.50	1.50	2.60		— 0.50	— 0.50	+ 0.10	
Juillet	2.00	2.00	2.50		1.50	1.50	2.79		— 0.50	— 0.50	+ 0.29	
Août	2.00	2.00	2.50		1.50	1.50	2.47		— 0.50	— 0.50	— 0.08	
Septembre	2.00	2.00	2.50		1.50	1.50	2.40		— 0.50	— 0.50	— 0.10	
Octobre	2.00	2.00	2.50		1.50	1.50	2.37		— 0.50	— 0.50	— 0.13	
Novembre	2.00	2.00	2.50		1.50	1.50	2.44		— 0.50	— 0.50	— 0.06	
Décembre	2.00	2.00	2.50		1.50	1.50	2.50		— 0.50	— 0.50	—	
Année	2.00	2.00	2.33		1.50	1.50	2.20		— 0.50	— 0.50	— 0.13	

Sätze für kurzfristiges Geld in der Schweiz — Taux de l'argent à court terme en Suisse

Monat Mois	Prima schweiz. Bank- und Handelspapier Acceptations bancaires et effets de commerce suisses de premier ordre				Callgeld in Zürich (Geld auf 24 Stunden) Argent au jour le jour à Zurich (Argent à 24 heures)				Vorschüsse gegen Hinterlage von börsenfähigen Wertschriften (Basel, Genf und Zürich) Avances sur nantissement de titres cotés en bourse (Bâle, Genève et Zurich)			
	7.	15.	23.	Ende Dernier	7.	15.	23.	Ende Dernier	7.	15.	23.	Ende Dernier
1	2	3	4	5	6	7	8	9	10	11	12	13
Mai 1935	2 ¹ / ₄	2 ¹ / ₂	2 ¹ / ₂	2 ¹ / ₂	2 ¹ / ₂	2 ¹ / ₂	2 ¹ / ₂	2 ¹ / ₂	3 ¹ / ₂ -4 ¹ / ₂	3 ¹ / ₂ -4 ¹ / ₂	3 ¹ / ₂ -4 ¹ / ₂	3 ¹ / ₂ -4 ¹ / ₂
Juin „	2 ¹ / ₂	2 ¹ / ₂	2 ¹ / ₂	3	2 ¹ / ₂	2 ¹ / ₂	2 ¹ / ₂	2 ¹ / ₂	3 ¹ / ₂ -4 ¹ / ₂	3 ¹ / ₂ -4 ¹ / ₂	3 ¹ / ₂ -4 ¹ / ₂	3 ¹ / ₂ -4 ¹ / ₂
Juillet „	3	2 ³ / ₄	2 ³ / ₄	2 ¹ / ₂	2 ¹ / ₂	2 ¹ / ₂	2 ¹ / ₂	2 ¹ / ₂	3 ¹ / ₂ -4 ¹ / ₂	3 ¹ / ₂ -4 ¹ / ₂	3 ¹ / ₂ -4 ¹ / ₂	3 ¹ / ₂ -4 ¹ / ₂
Août „	2 ¹ / ₂	2 ¹ / ₂	2 ⁷ / ₁₆	2 ⁷ / ₁₆	2 ¹ / ₂	2 ¹ / ₂	2 ¹ / ₂	2 ¹ / ₂	3 ¹ / ₂ -4 ¹ / ₂	3 ¹ / ₂ -4 ¹ / ₂	3 ¹ / ₂ -4 ¹ / ₂	3 ¹ / ₂ -4 ¹ / ₂
Sept. „	2 ⁷ / ₁₆	2 ³ / ₈	2 ³ / ₈	2 ³ / ₈	2 ¹ / ₂	2 ¹ / ₂	2 ¹ / ₂	2 ¹ / ₂	3 ¹ / ₂ -4 ¹ / ₂	3 ¹ / ₂ -4 ¹ / ₂	3 ¹ / ₂ -4 ¹ / ₂	3 ¹ / ₂ -4 ¹ / ₂
Oct. „	2 ³ / ₈	2 ³ / ₈	2 ³ / ₈	2 ³ / ₈	2 ¹ / ₂	2 ¹ / ₂	2 ¹ / ₂	2 ¹ / ₂	3 ¹ / ₂ -4 ¹ / ₂	3 ¹ / ₂ -4 ¹ / ₂	3 ¹ / ₂ -4 ¹ / ₂	3 ¹ / ₂ -4 ¹ / ₂
Nov. „	2 ³ / ₈	2 ⁷ / ₁₆	2 ¹ / ₂	2 ¹ / ₂	2 ¹ / ₂	2 ¹ / ₂	2 ¹ / ₂	2 ¹ / ₂	3 ¹ / ₂ -4 ¹ / ₂	3 ¹ / ₂ -4 ¹ / ₂	3 ¹ / ₂ -4 ¹ / ₂	3 ¹ / ₂ -4 ¹ / ₂
Déc. „	2 ¹ / ₂	2 ¹ / ₂	2 ¹ / ₂	2 ¹ / ₂	2 ¹ / ₂	2 ¹ / ₂	2 ¹ / ₂	2 ¹ / ₂	3 ¹ / ₂ -4 ¹ / ₂	3 ¹ / ₂ -4 ¹ / ₂	3 ¹ / ₂ -4 ¹ / ₂	3 ¹ / ₂ -4 ¹ / ₂
Janv. 1936	2 ¹ / ₂	2 ¹ / ₂	2 ¹ / ₂	2 ³ / ₈	2 ¹ / ₂	2 ¹ / ₂	2 ¹ / ₂	2 ¹ / ₂	3 ¹ / ₂ -4 ¹ / ₂	3 ¹ / ₂ -4 ¹ / ₂	3 ¹ / ₂ -4 ¹ / ₂	3 ¹ / ₂ -4 ¹ / ₂
Févr. „	2 ³ / ₈	2 ³ / ₈	2 ³ / ₈	2 ³ / ₈	2 ¹ / ₂	2 ¹ / ₂	2 ¹ / ₂	2 ¹ / ₂	3 ¹ / ₂ -4 ¹ / ₂	3 ¹ / ₂ -4 ¹ / ₂	3 ¹ / ₂ -4 ¹ / ₂	3 ¹ / ₂ -4 ¹ / ₂
Mars „	2 ¹ / ₄	2 ¹ / ₄	2 ¹ / ₄	2 ¹ / ₄	2 ¹ / ₂	2 ¹ / ₂	2 ¹ / ₂	2 ¹ / ₂	3 ¹ / ₂ -4 ¹ / ₂	3 ¹ / ₂ -4 ¹ / ₂	3 ¹ / ₂ -4 ¹ / ₂	3 ¹ / ₂ -4 ¹ / ₂
Avril „	2 ¹ / ₄	2 ¹ / ₄	2 ¹ / ₄	2 ¹ / ₄	2 ¹ / ₂	2 ¹ / ₂	2 ¹ / ₂	2 ¹ / ₂	3 ¹ / ₂ -4 ¹ / ₂	3 ¹ / ₂ -4 ¹ / ₂	3 ¹ / ₂ -4 ¹ / ₂	3 ¹ / ₂ -4 ¹ / ₂
Mai „	2 ¹ / ₄	2 ¹ / ₄	2 ¹ / ₄	2 ¹ / ₄	2 ¹ / ₂	2 ¹ / ₂	2 ¹ / ₂	2 ¹ / ₂	3 ¹ / ₂ -4 ¹ / ₂	3 ¹ / ₂ -4 ¹ / ₂	3 ¹ / ₂ -4 ¹ / ₂	3 ¹ / ₂ -4 ¹ / ₂

Offizielle Diskontosätze — Taux officiels d'escompte

5

Länder — Pays	Jahresdurchschnitte Moyennes annuelles		Monatsdurchschnitte Moyennes mensuelles				Satz am 15. Juni 1936 Taux au 15 juin 1936		Vorheriger Satz Taux précédent
	1934	1935	1935	1936			‰	in Kraft seit: Date de la mise en vigueur:	
			Mai	Mars	Avril	Mai			
1	2	3	4	5	6	7	8	9	10
Schweiz — Suisse	2.00	2.38	2.47	2.50	2.50	2.50	2 1/2	3 Mai 1935	2
Albanien — Albanie	7.50	7.50	7.50	7.50	7.50	7.50	7 1/2	16 Novembre 1933	8
Australien — Australie ¹⁾	4.53	4.25	4.25	4.25	4.25	4.25	4 1/4	1 Novembre 1934	4 1/2
Belgien — Belgique	2.98	2.18	2.24	2.00	2.00	2.00	2	16 Mai 1935	2 1/2
Britisch-Indien — Inde britannique	3.50	3.45	3.50	3.00	3.00	3.00	3	28 Novembre 1935	3 1/2
Bulgarien — Bulgarie	7.00	6.62	7.00	6.00	6.00	6.00	6	15 Août 1935	7
Chile — Chili ²⁾	4.50-6.00	4.51-5.29	4.00-5.50	5.00	5.00	5.00	5	10 Juillet 1935	4-5 1/2
Dänemark — Danemark	2.50	2.86	2.50	3.50	3.50	3.50	3 1/2	22 Août 1935	2 1/2
Danzig — Dantzig	3.28	5.14	5.94	5.00	5.00	5.00	5	21 Octobre 1935	6
Deutschland — Allemagne	4.00	4.00	4.00	4.00	4.00	4.00	4	22 Septembre 1932	5
Ecuador — Equateur	4.00	4.00	4.00	4.00	4.00	4.00	4	30 Novembre 1932	6
England — Angleterre	2.00	2.00	2.00	2.00	2.00	2.00	2	30 Juin 1932	2 1/2
Estland — Estonie	5.37	4.87	5.00	4.50	4.50	4.50	4 1/2	1 Octobre 1935	5
Finnland — Finlande	4.46	4.00	4.00	4.00	4.00	4.00	4	3 Décembre 1934	4 1/2
Frankreich — France	2.65	3.48	2.98	3.69	5.00	5.81	6	7 Mai 1936	5
Griechenland — Grèce	7.00	7.00	7.00	7.00	7.00	7.00	7	14 Octobre 1933	7 1/2
Japan — Japon	3.65	3.65	3.65	3.65	3.36	3.29	3.29	7 Avril 1936	3.65
Java	4.16	3.88	3.50	4.00	4.00	4.00	4	1 Juillet 1935	4 1/2
Irland — Irlande	3.00	3.00	3.00	3.00	3.00	3.00	3	30 Juin 1932	3 1/2
Italien — Italie	3.10	4.16	3.50	5.00	5.00	4.77	4 1/2	18 Mai 1936	5
Jugoslawien — Yougoslavie	6.82	5.13	5.00	5.00	5.00	5.00	5	1 Février 1935	6 1/2
Kolumbien — Colombie	4.00	4.00	4.00	4.00	4.00	4.00	4	18 Juillet 1933	5
Lettland — Lettonie ²⁾	5.50-6.00	5.50-6.00	5.50-6.00	5.50-6.00	5.50-6.00	5.50-6.00	5 1/2-6	1 Janvier 1933	6-7
Litauen — Lithuanie	6.00	6.00	6.00	6.00	6.00	6.00	6	1 Janvier 1934	6-7
New York	1.54	1.50	1.50	1.50	1.50	1.50	1 1/2	2 Février 1934	2
Niederlande — Pays-Bas	2.50	3.99	4.24	2.50	2.50	2.56	4 1/2	4 Juin 1936	3 1/2
Norwegen — Norvège	3.50	3.50	3.50	3.50	3.50	3.50	3 1/2	24 Mai 1933	4
Oesterreich — Autriche	4.74	3.88	4.00	3.50	3.50	3.50	3 1/2	10 Juillet 1935	4
Peru — Pérou	6.00	6.00	6.00	6.00	6.00	6.00	6	20 Mai 1932	7
Polen — Pologne	5.00	5.00	5.00	5.00	5.00	5.00	5	26 Octobre 1933	6
Portugal	5.47	5.00	5.00	5.00	5.00	4.66	4 1/2	11 Mai 1936	5
Rumänien — Roumanie	5.93	4.50	4.50	4.50	4.50	4.50	4 1/2	15 Décembre 1934	6
Schweden — Suède ²⁾	2.00-2.50	2.00-2.50	2.00-2.50	2.00-2.50	2.00-2.50	2.00-2.50	2-2 1/2	1 Décembre 1933	2 1/2-3
Spanien — Espagne	5.91	5.27	5.50	5.00	5.00	5.00	5	15 Juillet 1935	5 1/2
Südafrika — Afrique du Sud	3.50	3.50	3.50	3.50	3.50	3.50	3 1/2	15 Mai 1933	4
Tschechoslowakei — Tchécoslovaquie	3.50	3.50	3.50	3.00	3.00	3.00	3	1 Janvier 1936	3 1/2
Türkei — Turquie	5.50	5.50	5.50	5.50	5.50	5.50	5 1/2	2 Mars 1933	7
Ungarn — Hongrie	4.50	4.38	4.50	4.00	4.00	4.00	4	29 Août 1935	4 1/2

 Diskontosatzänderungen in der Zeit vom 16. Mai bis 15. Juni 1936
 Modifications des taux d'escompte durant la période allant du 16 mai au 15 juin 1936

Datum der Änderung Date de la modification	Länder — Pays	Neuer Satz Taux nouveau	Vorheriger Satz Taux précédent
1	2	3	4
18 Mai 1936	Italien — Italie	4 1/2	5
30 Mai 1936	Niederlande — Pays-Bas	3 1/2	2 1/2
4 Juni 1936	Niederlande — Pays-Bas	4 1/2	3 1/2

1) Taux du découvert de la "Commonwealth Bank". — Overdraft rate of the "Commonwealth Bank".

2) Der niedrigere Satz wird den Banken, der höhere den Privaten in Anrechnung gebracht. — Le taux le plus faible est appliqué aux remises des banques, le plus haut à celles de la clientèle privée.

Offiz. und Privatkontosätze in der Schweiz und im Ausland — Taux officiels et taux hors banque en Suisse et à l'étranger

6

Plätze — Places		Jahres-durchschnitte		Monatsdurchschnitte				Sätze am — Taux au					
		Moyennes annuelles		Moyennes mensuelles				1935		1936			
		1934	1935	Mai	Mars	Avril	Mai	31 Mai	30 Avril	7 Mai	15 Mai	23 Mai	31 Mai
1	2	3	4	5	6	7	8	9	10	11	12	13	14
Schweiz — Suisse	O P ₁)	2.00 1.50	2.88 2.20	2.47 2.89	2.50 2.26	2.50 2.25	2.50 2.25	2 ¹ / ₂ 2 ¹ / ₂	2 ¹ / ₂ 2 ¹ / ₄	2 ¹ / ₂ 2 ¹ / ₄	2 ¹ / ₂ 2 ¹ / ₄	2 ¹ / ₂ 2 ¹ / ₄	2 ¹ / ₂ 2 ¹ / ₄
Amsterdam	O P	2.50 0.77	3.99 3.10	4.27 3.76	2.50 1.13	2.50 1.14	2.57 2.13	5 3 ³ / ₄	2 ¹ / ₂ 1 ¹ / ₄	2 ¹ / ₂ 1 ⁷ / ₈	2 ¹ / ₂ 2 ¹ / ₈	2 ¹ / ₂ 2 ¹ / ₈	3 ¹ / ₂ 2 ³ / ₄
Berlin	O P	4.00 3.78	4.00 3.14	4.00 3.11	4.00 3.00	4.00 3.00	4.00 2.93	4 3	4 3	4 3	4 2 ⁷ / ₈	4 2 ⁷ / ₈	4 2 ⁷ / ₈
Brüssel — Bruxelles	O P	2.98 2.16	2.18 2.06	2.24 2.15	2.00 1.37	2.00 1.37	2.00 1.97	2 1 ⁷ / ₈	2 1 ³ / ₈	2 1 ³ / ₈	2 1 ³ / ₈	2 1 ³ / ₈	2 1 ³ / ₈
London — Londres	O P	2.00 0.81	2.00 0.56	2.00 0.56	2.00 0.56	2.00 0.56	2.00 0.56	2 9/16	2 9/16	2 9/16	2 9/16	2 9/16	2 9/16
Mailand — Milan	O P	3.10 3.09	4.16 4.17	3.50 3.50	5.00 5.00	5.00 5.00	4.78 4.78	3 ¹ / ₂ 3 ¹ / ₂	5 5	5 5	5 5	4 ¹ / ₂ 4 ¹ / ₂	4 ¹ / ₂ 4 ¹ / ₂
New York	O P	1.54 0.29	1.50 0.19	1.50 0.19	1.50 0.19	1.50 0.19	1.50 0.19	1 ¹ / ₂ 3/16	1 ¹ / ₂ 3/16	1 ¹ / ₂ 3/16	1 ¹ / ₂ 3/16	1 ¹ / ₂ 3/16	1 ¹ / ₂ 3/16
Paris	O P	2.65 2.01	3.48 3.19	3.05 2.56	3.69 3.74	5.00 5.08	5.81 5.60	6 6	5 5	6 5 ¹ / ₁₆	6 5 ⁷ / ₈	6 5	6 6

O = Offizieller Satz — Taux officiel.

P = Privatkontosatz — Taux hors banque.

1) Prima schweizerisches Bank- und Handelspapier — Acceptations bancaires et effets de commerce suisses de premier ordre.

Lombardzinsfüsse zentraler Notenbanken — Taux pour avances sur nantissement

7

Länder — Pays	Jahres-durchschnitte		Am Monatsende geltender Zinsfuß				Zinsfuß am 15. Juni 1936		Vorheriger Zinsfuß
	Moyennes annuelles		Taux en vigueur en fin de mois				Taux au 15 juin 1936		
	1934	1935	1935	1936			%	in Kraft seit:	
			Mai	Mars	Avril	Mai		Date de la mise en vigueur:	
1	2	3	4	5	6	7	8	9	10
Schweiz — Suisse	2.50	3.17	3 ¹ / ₂	3 ¹ / ₂	3 ¹ / ₂	3 ¹ / ₂	3 ¹ / ₂	3 Mai 1935	2 ¹ / ₂
Belgien — Belgique . . .	3.48	3.00	3	3	3	3	3	28 Août 1934	3 ¹ / ₂
Deutschland — Allemagne	5.00	5.00	5	5	5	5	5	22 Septembre 1932	6
Frankreich — France . . .									
Avances sur lingots . . .	3.50	5.30	7	7 ² / ₂)	7 ² / ₂)	9 ² / ₂)	9	7 Mai 1936	7
Avances sur titres . . .	4.50	4.91	6 ¹ / ₂	6	6	8	8	7 Mai 1936	6
Avances à 30 jours . . .	—	3.68 ¹)	6	5	5	6	6	7 Mai 1936	5
Italien — Italie	3.60	4.27	3 ¹ / ₂	5	5	4 ¹ / ₂	4 ¹ / ₂	18 Mai 1936	5
Jugoslawien — Yougoslavie	7.87	6.13	6	6	6	6	6	1 Février 1935	7 ¹ / ₂
Niederlande — Pays-Bas .	3.00	4.51	4 ¹ / ₂	3	3	4	5	4 Juin 1936	4
Oesterreich — Autriche . .	5.24-5.74	4.33-4.83	4 ¹ / ₂ -5	4-4 ¹ / ₂	4-4 ¹ / ₂	4-4 ¹ / ₂	4-4 ¹ / ₂	10 Juillet 1935	4 ¹ / ₂ -5
Polen — Pologne	6.00	6.00	6	6	6	6	6	26 Octobre 1933	7
Rumänien — Roumanie . . .	6.93	5.50	5 ¹ / ₂	5 ¹ / ₂	5 ¹ / ₂	5 ¹ / ₂	5 ¹ / ₂	15 Décembre 1934	7
Spanien — Espagne	4.95-6.82	4.32-5.36	4 ¹ / ₂ -5 ¹ / ₂	4-5	4-5	4-5	4-5	24 Août 1935	4 ¹ / ₂ -5 ¹ / ₂
Tschechoslowakei — Tcheco-slovaquie	5.03-5.53	4.81-5.31	4 ³ / ₄ -5 ¹ / ₄	4 ¹ / ₄ -4 ³ / ₄	4 ¹ / ₄ -4 ³ / ₄	4 ¹ / ₄ -4 ³ / ₄	4 ¹ / ₄ -4 ³ / ₄	1 Janvier 1936	4 ³ / ₄ -5 ¹ / ₄

Lombardzinsfußänderungen in der Zeit vom 16. Mai bis 15. Juni 1936

Modifications des taux pour avances sur nantissement durant la période allant du 16 mai au 15 juin 1936

Datum der Änderung	Länder — Pays	Neuer Zinsfuß	Vorheriger Zinsfuß
Date de la modification		Taux nouveau	Taux précédent
1	2	3	4
18 Mai 1936	Italien — Italie	4 ¹ / ₂	5
30 Mai 1936	Niederlande — Pays-Bas	4	3
4 Juin 1936	Niederlande — Pays-Bas	5	4

1) Durchschnitt 21. Februar—31. Dezember. — Moyenne 21 février—31 décembre.

2) Die Gewährung von Vorschüssen auf Goldbarren ist seit dem 12. Juni 1935 aufgehoben. — L'octroi d'avances sur lingots d'or est suspendu depuis le 12 juin 1935.

Geldkurse für Sichtdevisen in der Schweiz* — Wert des Schweizerfrankens

	Paris für — pour Fr. 100.—	London Londres für — pour £ 1.—	Berlin für — pour RM 100.—	Mailand Milan für — pour L. 100.—	Brüssel Bruxelles für — pour Belgas 100.—	Wien ⁵⁾ Vienne für — pour S 100.—	Amster- dam für — pour fl. 100.—	New York für — pour \$ 1.—	Stock- holm für — pour Kr. 100.—	Kopenhagen Copenhague für — pour Kr. 100.—	Oslo für — pour Kr. 100.—
Parität Parité	20.305	25.22154	123.457	27.277	51.884 ⁴⁾	72.926 57.756 ⁴⁾	208.32	3.06097 ⁷⁾	138.889	138.889	138.889
Mai 1936 mai											
1	2	3	4	5	6	7	8	9	10	11	12
1.	20.25	15.18 ^{1/2}	123.50	24.15	51.97	57.20	208.60	3.07 ^{5/8}	78.25	67.77 ^{1/2}	76.25
2.	20.25	15.19 ^{1/2}	123.60	24.15	52.—	57.25	208.65	3.07 ^{1/2}	78.32 ^{1/2}	67.80	76.32 ^{1/2}
3.											
4.	20.24 ^{1/2}	15.25	123.60	24.15	51.97 ^{1/2}	57.25	208.65	3.07 ^{5/8}	78.40	67.85	76.40
5.	20.23 ^{1/2}	15.26 ^{1/2}	123.65	24.15	52.15	57.25	208.35	3.07 ^{1/4}	78.70	68.05	76.70
6.	20.28 ^{1/2}	15.28 ^{1/2}	124.—	24.15	52.30	57.25	208.80	3.08 ^{1/8}	78.80	68.15	76.80
7.	20.26 ^{1/2}	15.26 ^{1/2}	124.10	24.15	52.25	57.30	208.80	3.07 ^{3/4}	78.80	68.15	76.80
8.	20.30	15.36	124.50	24.15	52.30	57.30	208.20	3.08 ^{1/4}	79.10	68.50	77.10
9.	20.37 ^{1/2}	15.44	125.—	24.15	52.65	57.50	208.50	3.09 ^{1/4}	79.50	68.90	77.50
10.											
11.	20.35	15.34 ^{1/2}	124.70	24.15	52.40	57.60	208.40	3.08 ^{7/8}	78.90	68.50	76.90
12.	20.37	15.34 ^{1/2}	124.70	24.15	52.35	57.60	209.—	3.08 ^{7/8}	78.80	68.40	76.80
13.	20.37 ^{1/2}	15.39	124.60	24.15	52.35	57.60	209.—	3.09 ^{1/8}	79.10	68.55	77.10
14.	20.35 ^{1/2}	15.32 ^{1/2}	124.25	24.15	52.25	57.60	208.50	3.08 ^{3/8}	78.90	68.45	76.90
15.	20.35 ^{3/4}	15.32	124.25	24.15	52.15	57.60	208.60	3.08 ^{1/2}	78.90	68.45	76.90
16.	20.37 ^{1/8}	15.33 ^{1/2}	124.30	24.15	52.27 ^{1/2}	57.60	208.80	3.08 ^{7/8}	79.—	68.45	77.—
17.											
18.	20.37	15.35	124.40	24.15	52.25	57.60	208.85	3.08 ^{7/8}	79.—	68.45	77.—
19.	20.36	15.37 ^{3/4}	124.40	24.20	52.27 ^{1/2}	57.60	208.95	3.09 ^{1/4}	79.25	68.65	77.22 ^{1/2}
20.	20.36	15.37	124.40	24.20	52.26 ^{1/4}	57.60	208.90	3.09 ^{1/4}	79.22 ^{1/2}	68.60	77.20
21.											
22.	20.36 ^{1/2}	15.37 ^{1/2}	124.40	24.20	52.27 ^{1/2}	57.60	209.—	3.09 ^{1/4}	79.25	68.60	77.22 ^{1/2}
23.	20.37 ^{1/2}	15.40 ^{3/4}	124.45	24.20	52.32 ^{1/2}	57.65	209.10	3.09 ^{1/2}	79.42 ^{1/2}	68.80	77.40
24.											
25.	20.37 ^{3/4}	15.42	124.45	24.25	52.32 ^{1/2}	57.65	209.10	3.09 ^{1/2}	79.47 ^{1/2}	68.85	77.45
26.	20.37 ^{5/8}	15.41 ^{1/2}	124.45	24.25	52.28 ^{3/4}	57.62 ^{1/2}	209.10	3.09 ^{1/2}	79.45	68.82 ^{1/2}	77.42 ^{1/2}
27.	20.37 ^{3/4}	15.42	124.50	24.27 ^{1/2}	52.30	57.62 ^{1/2}	209.10	3.09 ^{1/2}	79.47 ^{1/2}	68.85	77.45
28.	20.37 ^{3/4}	15.43	124.50	24.27 ^{1/2}	52.32 ^{1/2}	57.62 ^{1/2}	209.10	3.09 ^{1/2}	79.52 ^{1/2}	68.90	77.50
29.	20.37 ^{3/4}	15.45 ^{1/4}	124.50	24.27 ^{1/2}	52.32 ^{1/2}	57.70	209.—	3.09 ^{1/2}	79.60	68.97 ^{1/2}	77.57 ^{1/2}
30.	20.37 ^{3/4}	15.47	124.50	24.27 ^{1/2}	52.35	57.70	209.05	3.09 ^{9/16}	79.65	69.02 ^{1/2}	77.62 ^{1/2}
Monatsdurchschnitte — Moyennes mensuelles											
1935 V.	20.38	15.112	124.30	25.44	52.39	57.77	209.13	3.092	77.89	67.46	75.91
VI.	20.23	15.092	123.47	25.26	51.79	57.62	207.63	3.058	77.78	67.34	75.78
VII.	20.23	15.127	123.05	25.05	51.60	57.78	206.59	3.052	77.96	67.52	76.04
VIII.	20.25	15.186	123.14	25.08	51.58	58.02	207.12	3.055	78.27	67.78	76.27
IX.	20.27	15.173	123.57	25.07	51.82	57.34	207.72	3.075	78.20	67.70	76.20
X.	20.25	15.080	123.50	24.96	51.75	56.77	208.13	3.072	77.71	67.30	75.71
XI.	20.29	15.175	123.81	24.90 ²⁾	52.03	56.44	208.89	3.080	78.19	67.71	76.19
XII.	20.35	15.195	123.86	24.74 ³⁾	51.96	56.71	208.91	3.083	78.31	67.82	76.31
1936 I.	20.28	15.187	123.56	24.37	51.82	56.77	208.70	3.061	78.26	67.79	76.26
II.	20.22	15.132	123.06	24.18	51.56	56.91	207.84	3.026	77.99	67.53	75.99
III.	20.21	15.140	123.07	24.15	51.69	56.46	208.21	3.045	78.03	67.58	76.03
IV.	20.23	15.172	123.32	24.13	51.91	56.26	208.33	3.068	78.21	67.71	76.21
V.	20.34	15.352	124.31	24.19	52.27	57.51	208.80	3.088	79.07	68.50	77.06
Jahresdurchschnitte — Moyennes annuelles											
1933	20.27	17.130	122.60	26.93	72.04	57.47	208.20	4.130	89.12	77.11	86.59
1934	20.29	15.560	121.53	26.45	71.90	56.88	208.10	3.087	80.14	69.40	78.08
1935	20.31	15.077	123.70	25.38	56.78	57.28	208.31	3.075	77.70	67.29	75.72

* Devisenkurse, die nicht einem tatsächlichen Markt in der Schweiz entsprechen, sind über London oder New York errechnet. Aufhebung der Goldwährung in England am 21. Sept. 1931, in Schweden und Norwegen am 27. Sept. 1931, in Dänemark am 29. Sept. 1931, in Kanada am 24. April 1933.

1) Seit 11. Dezember 1935 Kurse für „Freie Lire“. — *Dès le 11 décembre 1935 cours de la „lire libre“.*

2) Durchschnitt 1.—23. November — *Moyenne 1er—23 novembre.*

3) Durchschnitt 11.—31. Dezember. — *Moyenne 11—31 décembre.*

4) Seit 1. April 1935 (vorher 72.062). — *Depuis le 1er avril 1935 (auparavant 72.062).*

5) Für Noten. — *Pour des billets.*

6) Berechnet auf der Basis der am 31. Dez. 1935 erfolgten Neubewertung des Goldbestandes der Oesterreichischen Nationalbank (1 kg Feingold = 5963,69 S). — *Calculée sur la base de la réévaluation de l'encaisse-or que la Banque Nationale d'Autriche a effectuée le 31 déc. 1935 (1 kg d'or fin = 5963,69 S).*

7) Seit 31. Januar 1934 (vorher 5.18262). — *Depuis le 31 janvier 1934 (auparavant 5.18262).*

Changes à vue en Suisse (cours de la demande)* — Valeur du franc suisse

8

	Madrid für — pour Pes. 100.—	Prag Prague für — pour Kc 100.—	Warschau Varsovie für — pour zl. 100.—	Budapest ³⁾ für — pour Pengö 100.—	Belgrad Belgrade für — pour din. 100.—	Bukarest Bucarest für — pour Lei 100.—	Montreal für — pour \$ 1.—	Buenos-Aires für — pour P. Peso 100.—	Tokio ⁷⁾ für — pour Yen 100.—	Der Schweizer- franken in % von 4 Valuten Kol. 2, 6, 8 und 9 ⁸⁾ Le franc suisse en % des 4 changes col. 2, 6, 8 et 9 ⁸⁾
Parität Parité	100. —	12. 7961 ¹⁾	58. 1396	90. 643	9. 12778	3. 10	5. 18262	220. —	258. 332	
Mai 1936 mai										
13	14	15	16	17	18	19	20	21	22	23
1.	41. 95	12. 70	— ²⁾	57. 75	6. 98	2. 20	3. 06 ^{3/4}	101. —	84. 50	99. 89
2.	41. 95	12. 70	—	58. 25	6. 98	2. 20	3. 06 ^{3/4}	101. —	84. 50	99. 86
3.										
4.	41. 95	12. 70	—	58. 25	6. 98	2. 20	3. 06 ^{7/8}	101. —	84. 50	99. 87
5.	41. 92 ^{1/2}	12. 70	—	58. 25	6. 98	2. 20	3. 07 ^{1/8}	101. —	84. 50	99. 86
6.	41. 95	12. 71	—	58. 25	6. 98	2. 20	3. 07 ^{3/4}	101. —	84. 50	99. 60
7.	41. 95	12. 71	—	58. 25	6. 98	2. 20	3. 07 ^{3/8}	101. 25	84. 50	99. 68
8.	41. 97 ^{1/2}	12. 72 ^{1/2}	—	58. 25	6. 98	2. 20	3. 07 ^{3/4}	101. 25	84. 50	99. 64
9.	42. 10	12. 75	—	58. 25	7. —	2. 20	3. 09	101. 25	84. 50	99. 27
10.										
11.	42. 15	12. 75	—	58. 25	7. 02 ^{1/2}	2. 20	3. 08 ^{1/2}	101. 25	84. 50	99. 46
12.	42. 15	12. 75	—	58. 25	7. —	2. 20	3. 08 ^{1/2}	101. 25	84. 50	99. 39
13.	42. 20	12. 75	—	58. 25	7. —	2. 20	3. 08 ^{3/4}	101. 25	84. 50	99. 36
14.	42. 10	12. 75	—	58. 25	7. —	2. 20	3. 08 ^{1/4}	101. 25	84. 50	99. 56
15.	42. 10	12. 75	—	58. 25	7. —	2. 20	3. 07 ^{1/2}	101. 25	84. 50	99. 58
16.	42. 17 ^{1/2}	12. 75	—	58. 25	7. —	2. 20	3. 07 ^{3/4}	101. 25	85. —	99. 45
17.										
18.	42. 20	12. 75	—	58. 25	7. —	2. 20	3. 08 ^{1/8}	101. 25	85. —	99. 45
19.	42. 17 ^{1/2}	12. 78 ^{3/4}	—	57. 50	6. 98 ^{3/4}	2. 20	3. 08 ^{1/8}	101. 75	85. 25	99. 41
20.	42. 17 ^{1/2}	12. 80	—	57. 75	6. 98 ^{3/4}	2. 20	3. 08 ^{1/4}	102. —	85. 30	99. 42
21.										
22.	42. 17 ^{1/2}	12. 80	—	57. 25	6. 98 ^{3/4}	2. 20	3. 08 ^{1/4}	102. —	85. 25	99. 40
23.	42. 20	12. 81 ^{1/4}	—	57. 50	6. 98 ^{3/4}	2. 20	3. 08 ^{3/8}	102. —	85. 40	99. 33
24.										
25.	42. 20	12. 82 ^{1/2}	—	57. 25	6. 98 ^{3/4}	2. 20	3. 08 ^{3/8}	102. —	85. 50	99. 33
26.	42. 20	12. 82 ^{1/2}	—	57. 50	6. 98 ^{3/4}	2. 20	3. 08 ^{3/8}	102. —	85. 65	99. 35
27.	42. 20	12. 82 ^{1/2}	—	57. 50	6. 98 ^{3/4}	2. 20	3. 08 ^{3/4}	102. —	85. 50	99. 34
28.	42. 20	12. 82 ^{1/2}	—	57. 50	6. 98 ^{3/4}	2. 20	3. 08 ^{3/4}	102. —	85. 50	99. 33
29.	42. 20	12. 80	—	57. 75	6. 98 ^{3/4}	2. 20	3. 08 ^{7/8}	102. —	85. 75	99. 34
30.	42. 20	12. 80	—	57. 75	6. 98 ^{3/4}	2. 20	3. 08 ^{7/8}	102. —	85. 75	99. 32
Monatsdurchschnitte — Moyennes mensuelles										
1935 V.	42. 20	12. 89	58. 24	54. 84	6. 98	3. 08	3. 087	100. 31	79. 62	99. 42
VI.	41. 90	12. 79	57. 85	56. 62	6. 98	3. 06	3. 057	100. 41	80. 54	100. 27
VII.	41. 88	12. 72	57. 77	57. 56	6. 98	3. 06	3. 048	100. 29	80. 85	100. 34
VIII.	41. 94	12. 69	57. 82	58. 84	6. 98	3. 06	3. 051	100. 76	81. 82	100. 35
IX.	41. 96	12. 70	57. 91	58. 75	6. 98	3. 06	3. 053	100. 86	82. 83	100. 00
X.	41. 94	12. 71	57. 81	57. 41	6. 98	2. 36	3. 029	100. 28	83. 61	99. 99
XI.	42. 02	12. 73	57. 92	55. 96	6. 98	2. 36	3. 047	100. 49	83. 73	99. 71
XII.	42. 14	12. 76	58. 09	55. 26	6. 98	2. 33	3. 052	100. 53	84. 05	99. 60
1936 I.	42. 01	12. 72	57. 97	53. 89	6. 98	2. 20	3. 058	100. 56	83. 10	99. 98
II.	41. 87	12. 68	57. 75	53. 11	6. 98	2. 20	3. 029	100. 75	83. 55	100. 59
III.	41. 86	12. 68	57. 71	53. 88	6. 98	2. 20	3. 042	100. 76	83. 78	100. 35
IV.	41. 90	12. 69	57. 73	56. 15	6. 98	2. 22	3. 052	101. —	84. 27	100. 03
V.	42. 11	12. 76	—	57. 94	6. 99	2. 20	3. 081	101. 49	84. 93	99. 49
Jahresdurchschnitte — Moyennes annuelles										
1933	43. 12	15. 33	57. 82	67. 61	6. 94	3. 04	3. 772	104. 94 ⁶⁾	103. 65	100. 08
1934	42. 01	13. 10	58. 05	62. 80	6. 98	3. 05	3. 120	103. 48	78. 05	100. 01
1935	42. 06	12. 79	58. 03	56. 76	6. 98	2. 89	3. 060	100. 16	80. 86	99. 84

* Le cours des devises qui n'ont pas un marché régulier en Suisse est calculé sur les parités de Londres ou de New York. Ont abandonné l'étalon-or: Angleterre le 21 septembre 1931, Suède et Norvège le 27 septembre 1931, Danemark le 29 septembre 1931, Canada le 24 avril 1933.

¹⁾ Seit 17. Februar 1934 (vorher 15.3553). — Depuis le 17 février 1934 (auparavant 15.3553).

²⁾ Wegen den Devisenmassnahmen der polnischen Regierung wurde die Kursnotierung auf Warschau eingestellt.

³⁾ A cause des restrictions mises par le Gouvernement polonais au commerce des devises, la cotation du cours sur Varsovie est suspendue.

⁴⁾ Für Noten — Pour des billets.

⁵⁾ Offizieller Kurs — Cours officiel.

⁶⁾ Inoffizieller Kurs — Cours du marché libre.

⁷⁾ Durchschnitt Januar-April und Dezember — Moyenne janvier-avril et décembre.

⁸⁾ Am 13. Dezember 1931 wurde in Japan ein Goidausfuhrverbot erlassen — Le Japon a édicté une interdiction d'exporter l'or en date du 13 décembre 1931.

⁹⁾ Vom 23. März 1935 bis 31. März 1936 berechnet auf 3 Valuten (Kol. 2, 8 u. 9) — Du 23 mars 1935 au 31 mars 1936 calculé sur la base de 3 changes (Col. 2, 8 et 9).

Börsenumsätze¹⁾ — Mouvements des bourses¹⁾

Monat Mois	Basel - Bâle			Genf - Genève			Zürich ²⁾ — Zurich ²⁾					
	Umsatz in Mill. Fr. Mouvement en millions de frs.			Anzahl der bezahlten Kurse Total des cours cotés						Umsatz in Millionen Fr. Mouvement en millions de frs.		
	1934	1935	1936	1934	1935	1936	1934	1935	1936	1934	1935	1936
1	2	3	4	5	6	7	8	9	10	11	12	13
Janvier	44.2	47.6	35.5	4 590	4 263	4 081	6 427	7 127	6 633	308.2	252.9	239.1
Février	52.5	36.4	38.6	4 249	3 783	4 462	6 413	6 483	7 269	314.2	244.9	269.1
Mars	47.1	54.8	33.3	4 375	4 692	4 289	7 004	7 815	6 055	323.4	343.1	244.4
Avril	48.1	95.4	30.7	4 253	5 430	3 567	6 229	10 204	5 158	259.9	504.2	226.3
Mai	37.2	79.4	31.5	4 058	5 420	4 050	5 492	11 029	6 344	220.5	421.4	238.5
Juin	42.3	38.8		3 959	4 038		5 844	7 210		218.2	253.0	
Juillet	27.5	26.6		3 189	4 054		5 336	6 218		188.1	210.7	
Août	26.7	24.7		3 111	3 900		4 762	5 857		165.4	200.9	
Septembre	31.6	26.4		3 127	3 059		4 924	5 575		184.8	198.6	
Octobre	32.8	26.9		3 656	3 902		5 078	6 265		203.2	205.7	
Novembre	35.5	30.8		3 660	4 191		5 092	6 716		202.7	234.5	
Décembre	36.6	29.0		3 656	3 624		5 744	5 685		245.4	214.4	
Janv.-Mai	229.1	313.6	169.6	21 525	23 588	20 449	31 565	42 658	31 459	1 426.2	1 766.5	1 217.4
Année	462.1	516.8		45 883	50 356		68 415	86 184		2 834.0	3 284.3	

1) Die Zahlen der drei Plätze sind unter sich nicht vergleichbar. — Une comparaison ne peut pas être faite entre les données de ces trois places.
2) Mit Einschluss der ausserbörslichen Abschlüsse — Transactions hors bourse y comprises.

Markt schweizerischer Staatsanleihen — Marché des fonds d'Etats fédéraux

Notierungen an der Zürcher Börse Cours de la Bourse de Zurich	Fälligkeit Echéance	Betrag in Millionen Fr.) Montant en millions de frs. 1)	Emissions- kurs Cours d'émission	Année 1935		Mai 1936			Janv.-mai 1936	
				Maximum	Minimum	Maximum	Minimum	Dernier cours	Maximum	Minimum
1	2	3	4	5	6	7	8	9	10	11
3 1/2 % Eidg. Anleihe 1903	1913-1952	40	—	94.50	82.50	91.90	90.25	90.50	92.—	87.10
3 1/2 % S. B. B., A—K	1911-1962	363	—	95.65	81.—	88.10	87.—	86.90	89.90	86.—
5 % Eidg. Anleihe 1925	1940	140	98	104.75	97.—	101.40	101.—	101.15	102.50	100.—
4 1/2 % „	1926	100	98	104.40	94.50	101.15	99.75	100.—	101.40	98.25
4 1/2 % „	1927	150	97	104.25	94.—	101.—	100.—	100.10	101.—	98.—
4 1/2 % „	1930	250	98.90	104.25	91.—	100.—	99.—	99.40	100.30	96.—
4 % „	1930	150	98.50	102.—	83.—	94.30	92.50	93.—	95.20	89.75
4 % „	1931	200	100	102.—	82.—	94.40	92.—	93.—	95.25	89.75
3 1/2 % „	1932	354	93.40	94.40	79.—	88.25	84.—	84.—	89.—	84.—
4 % „	1933	165	99.75	102.—	83.75	94.35	92.50	92.90	95.10	90.—
4 % „	1934	100	98.65	102.25	86.—	95.75	94.—	94.50	97.—	93.—
4 % Eidg. Kassascheine 1935	1941	70	97.50	99.—	93.75	100.10	98.—	98.25	100.10	97.50

1) Ausstehender Betrag am 31. Dezember 1935. — Montant en circulation au 31 décembre 1935.

Geldkurs und Rendite der 3 1/2 % Obligationen Schweizerische Bundesbahnen, Serie A—K, am Monatsende
Cours (demande) et rendement des obligations Chemins de fer fédéraux 3 1/2 %, Série A—K, en fin de mois

Monat Mois	Kurs — Cours					Rentabilität — Rendement				
	1932	1933	1934	1935	1936	1932	1933	1934	1935	1936
1	2	3	4	5	6	7	8	9	10	11
Janvier	98.25	99.90	96.—	94.30	88.—	3.62	3.51	3.81	3.96	4.52
Février	95.90	101.—	93.40	94.95	87.90	3.80	3.43	4.01	3.91	4.53
Mars	97.90	100.85	90.50	89.—	87.20	3.65	3.44	4.26	4.43	4.60
Avril	98.85	96.75	90.35	84.75	87.80	3.58	3.74	4.28	4.83	4.54
Mai	96.40	91.70	91.30	88.—	86.90	3.76	4.13	4.19	4.52	4.62
Juin	98.80	89.—	91.25	89.10		3.58	4.35	4.20	4.42	
Juillet	100.—	92.—	92.10	88.—		3.50	4.11	4.13	4.52	
Août	98.80	94.10	92.40	86.—		3.51	3.94	4.10	4.71	
Septembre	98.95	94.90	93.40	84.10		3.57	3.88	4.01	4.89	
Octobre	99.40	95.10	94.40	85.70		3.54	3.87	3.94	4.73	
Novembre	97.40	94.70	94.40	82.50		3.69	3.90	3.94	5.07	
Décembre	98.90	96.30	91.50	86.—		3.58	3.77	4.18	4.71	
Moyenne annuelle	98.26	95.35	93.07	87.98		3.62	3.85	4.05	4.52	
Maximum	100.50	101.40	97.85	95.65		3.85	4.46	4.43	5.20	
Minimum	95.10	87.80	88.50	81.—		3.47	3.40	3.66	3.85	

**Durchschnittliche Rendite auf Grund der Kurse von 12 Anleihen der Eidgenossenschaft
und der Schweizerischen Bundesbahnen — Obligationenindex**
*Rendement moyen calculé sur la base du cours de 12 emprunts Confédération
et Chemins de fer fédéraux — Index des obligations*

Stichtag <i>Jour de pointage</i>	Rentabilität — Rendement					Index ¹⁾				
	1932	1933	1934	1935	1936	1932	1933	1934	1935	1936
1	2	3	4	5	6	7	8	9	10	11
25 Janvier . . .	3.93	3.70	3.97	4.06	4.71	112.58	119.52	111.33	108.73	93.82
25 Février . . .	3.84	3.63	4.09	4.01	4.59	114.98	121.83	107.99	110.14	96.28
25 Mars	3.85	3.68	4.39	4.28	4.63	114.72	120.17	100.57	103.34	95.51
25 Avril	3.74	3.92	4.24	4.86	4.61	118.18	112.61	104.17	90.91	95.77
25 Mai	3.72	4.18	4.22	4.82	4.71	118.79	105.69	104.71	91.66	93.86
25 Juin	3.78	4.43	4.29	4.47		116.78	99.75	102.93	98.82	
25 Juillet	3.76	4.38	4.21	4.68		117.55	100.89	104.91	94.36	
25 Août	3.73	4.16	4.16	4.68		118.63	106.33	106.15	94.53	
25 Septembre . .	3.78	4.09	4.10	4.98		116.93	108.12	107.70	88.83	
25 Octobre . . .	3.75	4.07	4.09	5.00		117.77	108.73	108.12	88.33	
25 Novembre . .	3.83	4.08	4.07	5.17		115.31	108.44	108.57	85.49	
23 Décembre . .	3.83	4.07	4.16	5.01		115.53	108.47	106.35	88.29	
10 Juin	3.83	4.36	4.27	4.52	5.01	115.56	101.40	103.51	97.68	88.23
Moyenne annuelle .	3.80	4.02	4.16	4.64		116.32	110.27	106.23	95.96	
Maximum	3.98	4.43	4.29	5.25		119.56	122.13	111.33	110.47	
Minimum	3.72	3.62	3.97	4.00		110.97	99.75	100.57	84.13	

¹⁾ Vergleich der durchschnittlichen Rendite 1906—1925 = 4,42% mit der durchschnittlichen Rendite der 12 Anleihen am Stichtag, unter Berücksichtigung des Kapitalbetrages und der Laufzeit.
Rapport entre le rendement moyen 1906—1925 = 4,42% et le rendement moyen des 12 emprunts au jour de pointage (en tenant compte du capital et de l'échéance).

12

Gliederung des schweizerischen Aktienindexes — Détail de l'index suisse des actions

Stichtag <i>Jour de pointage</i>	Banken <i>Banques</i>	Finanz- gesell- schaften <i>Sociétés financières</i>	Versiche- rungsgesell- schaften <i>Sociétés d'assurances</i>	Diverse Unter- nehmen <i>Entreprises diverses</i>	Industrieaktien — <i>Actions industrielles</i>						Gesamt- index <i>Index total</i>
					Kraftwerke <i>Forces motrices</i>	Chem. Industrie <i>Industrie chimique</i>	Maschinen <i>Machines</i>	Lebensmittel <i>Denrées alimentaires</i>	Diverse <i>Divers</i>	Total (Kol.6-10)	
Zahl der Aktiengesellschaften — <i>Nombre des sociétés par actions</i>											
12	32	12	8	4	3	9	3	6	25	89	
Einbezahltes Aktienkapital (in Millionen Fr.) ¹⁾ — <i>Capital-actions versé (en millions de frs.)¹⁾</i>											
607.0	651.8	73.0	45.9	67.0	78.0	210.5	148.0	76.3	579.8	1957.5	
In Prozenten des einbezahlten Aktienkapitals — <i>En pour-cent du capital-actions versé</i>											
1	2	3	4	5	6	7	8	9	10	11	12
23 Déc. 1933	94.98	70.60	587.97	60.57	172.18	181.05	84.73	327.69	70.21	159.79	120.59
22 „ 1934	87.24	61.68	539.35	50.06	137.66	183.50	59.48	350.95	60.42	151.59	111.89
1935											
25 Mai	54.19	59.20	534.34	43.44	135.34	189.03	68.44	372.59	56.95	159.72	102.47
25 Juin	51.26	55.34	512.74	42.49	131.91	198.47	67.84	379.76 ²⁾	57.10	169.86 ²⁾	103.18 ²⁾
25 Juillet	51.48	55.19	502.00	41.66	132.82	197.18	67.31	386.89	54.37	171.02	103.16
25 Août	51.79	54.16	498.03	42.11	134.63	207.46	69.55	386.05	57.38	173.61	103.54
25 Sept.	51.18	50.18	491.02	39.75	134.36	207.36	66.32	382.89	57.00	171.55	101.13
25 Octobre . . .	50.51	47.73	478.56	37.60	129.13	198.55	64.36	373.34	53.86	166.22	97.82
25 Nov.	50.38	48.22	477.21	36.88	128.42	201.44	65.68	371.57	51.99	166.29	97.90
23 Déc.	50.73	46.86	473.39	35.68	124.85	197.05	65.15	362.19	48.86	162.30	96.26
1936											
25 Janvier . . .	54.96	51.87	513.19	35.84	123.61	201.49	73.49	373.36	51.84	168.99	102.63
25 Février . . .	56.69	55.89	530.48	38.18	135.60	205.36	80.36	378.11	61.62	175.31	107.01
25 Mars	57.08	55.03	534.84	39.88	130.06	200.03	78.79	381.93	61.18	176.08	108.34
25 Avril	57.47	56.41	522.25	38.48	126.97	202.51	83.16	385.85	60.24	178.53	109.49
25 Mai	58.26	54.70	527.79	35.82	128.57	199.99	82.83	392.16	66.19	180.64	109.92
10 Juin	58.25	51.97	532.45	37.00	122.54	206.04	83.38	400.68	63.82	182.82	110.23
Moyenne annuelle .	58.32	56.93	518.43	44.00	136.49	197.22	66.35	375.56	56.71	165.31	104.38
Maximum	89.17	67.88	587.66	53.82	152.04	207.46	70.40	394.59	63.06	173.61	115.27
Minimum	50.11	46.81	473.39	35.68	124.85	186.82	60.23	358.52	48.86	154.30	96.26

13

¹⁾ Am 10. März 1936. — *Au 10 mars 1936.*

²⁾ Mit Einrechnung der neuen kotierten Stammaktien von Nestlé von nom. 18,5 Mill. Fr. — *En tenant compte des nouvelles actions ordinaires cotées de Nestlé de nom. 18,5 millions de francs.*

³⁾ Anmerkung zur Graphik IV: Infolge Kapitalveränderungen ist der Aktienindex einer Revision unterzogen worden. Die Ergebnisse vom Januar 1934 an sind den Vorjahreszahlen nur noch bedingt vergleichbar — *Comme plusieurs sociétés ont modifié leur capital, l'index des actions a été soumis à une révision. Depuis janvier 1934, les données ne peuvent être comparées que sous réserve avec les précédentes.*

Index ausländischer in der Schweiz kotierter Anleihen¹⁾ — Index des emprunts étrangers cotés en Suisse¹⁾

14

Stichtag <i>Jour de pointage</i>	Deutsche Anleihen <i>Emprunts allemands</i>	Französische Anleihen <i>Emprunts français</i>	Belgische Anleihen <i>Emprunts belges</i>	Oesterreichische Anleihen <i>Emprunts autrichiens</i>	Übrige europäische Anleihen <i>Autres emprunts européens</i>	Ausser-europäische Anleihen <i>Emprunts non européens</i>	Gesamt-Index <i>Index total</i>
	Zahl der Anleihen ²⁾ — <i>Nombre des emprunts²⁾</i>						
	32	12	11	9	19	7	90
	Emissionswert der Anleihen resp. der Anleihenstranchen (in Millionen Franken) ²⁾ <i>Valeur d'émission des emprunts ou tranches d'emprunt (en millions de francs)²⁾</i>						
	460.9	391.0	142.7	75.8	220.5	86.2	1 377.1
	In Prozenten des Emissionswertes — <i>En pour-cent de la valeur d'émission</i>						
1	2	3	4	5	6	7	8
23 Décembre 1931	41.04	96.40	74.18	64.56	58.44	30.69	58.09
23 " 1932	67.90	99.75	89.71	59.30	54.70	24.53	72.47
23 " 1933	61.06	95.56	88.85	64.70	57.00	20.33	72.29
22 " 1934	41.22	97.42	88.09	73.92	58.16	22.45	68.61
25 Mai 1935	29.96	90.54	75.72	74.32	52.15	18.77	60.73
25 Juin "	28.87	91.04	76.79	67.15	51.51	18.23	60.15
25 Juillet "	30.23	89.64	79.49	68.97	50.80	17.19	60.09
25 Août "	29.88	90.56	80.24	66.55	49.39	16.51	60.03
25 Septembre "	28.32	87.91	74.07	65.52	50.64	15.75	58.12
25 Octobre "	28.46	90.95	81.80	63.66	47.91	15.16	59.47
25 Novembre "	31.01	88.25	82.23	65.69	49.16	16.40	59.66
23 Décembre "	30.11	88.64	82.62	67.52	48.65	15.56	59.52
25 Janvier 1936	31.22	89.43	85.69	70.28	49.83	17.26	60.31
25 Février "	31.74	91.91	93.60	77.72	51.36	17.93	62.65
25 Mars "	29.57	89.64	92.74	79.77	50.20	17.85	59.21
25 Avril "	30.29	88.30	93.60	79.23	51.58	18.10	59.29
25 Mai "	29.14	83.02	92.36	76.78	51.03	18.02	56.42

¹⁾ Es sind nur die seit 1922 in der Schweiz aufgelegten wichtigen Anleihen (Schweiz, Tranche) berücksichtigt.
Seuls les emprunts émis en Suisse (tranche suisse) à partir de 1922 sont pris en considération.

²⁾ 25 février 1936.

Zinssätze — *Taux d'intérêt*

15

Monatsende <i>Fin de mois</i>	Kassobligationen <i>Bons de caisse</i> (gegenbar — <i>contre espèces</i>)		Spargelder <i>Dépôts en</i> <i>caisse d'éparg.</i>		I. Hypothek <i>1^{re} Hypothèque</i>
	Durchschnitt von — <i>Moyenne des</i>				
	12 Kantonalbanken <i>12 Banques cantonales</i>	7 Grossbanken ¹⁾ <i>7 Grandes banques¹⁾</i>	11 Kantonalbanken <i>11 Banques cantonales</i>	Zürcher Kantonalbank <i>Banque cantonale zurichoise</i>	
	In Prozenten — <i>En pour-cent</i>				
1	2	3	4	5	
Moyenne annuelle					
1932	3.59	3.91	3.19	4.51	
1933	3.57	3.82	2.99	4.25	
1934	3.75	4.16	3.03	4.06	
1935	3.77	4.06	3.02	4.00	
Mai 1935	3.67	4.08	3.00	4.00	
Juin "	3.71	4.08	3.00	4.00	
Juillet "	3.73	4.08	3.00	4.00	
Août "	3.75	4.08	3.00	4.00	
Sept. "	3.75	4.08	3.00	4.00	
Oct. "	3.90	4.08	3.00	4.00	
Nov. "	3.94	4.08	3.00	4.00	
Déc. "	3.94	4.08	3.00	4.00	
Janvier 1936	3.97	4.08	3.00	4.00	
Février "	3.97	4.08	3.00	4.00	
Mars "	3.97	4.08	3.00	4.00	
Avril "	3.97	4.08	3.00	4.00	
Mai "	3.97	4.08	3.00	4.00	

¹⁾ Bis Ende April 1934 von 8 Banken. — *Jusqu'à fin avril 1934 8 banques.*

Rendite der neu aufgelegten Anleihen von schweizerischen öffentlich-rechtlichen Körperschaften
Rendement des nouveaux emprunts publics

16

Monat <i>Mois</i>	Nettorendite für den Zeichner <i>Rendement net pour le souscripteur</i>								
	Bund und S.B.B. <i>Confédération et C. F. F.</i>			Kantone <i>Cantons</i>			Gemeinden <i>Communes</i>		
	1934	1935	1936	1934	1935	1936	1934	1935	1936
	In Prozenten — <i>En pour-cent</i>								
1	2	3	4	5	6	7	8	9	10
Janvier . .	—	—	—	3.90	—	—	3.99	—	4.59
Février . .	3.92	—	—	—	3.93	—	3.98	4.08	—
Mars . . .	—	3.81	4.32	—	3.83	4.08	—	—	—
Avril . . .	—	—	—	—	—	—	4.15	—	4.81
Mai . . .	—	—	—	4.02	—	—	—	4.02	—
Juin . . .	—	4.14	—	4.18	4.28	4.47	—	—	4.32
Juillet . .	—	—	—	4.00	—	—	3.97	—	—
Août . . .	—	—	—	—	4.48	—	—	—	—
Septembre .	—	—	—	3.83	4.38	—	—	4.66	—
Octobre . .	3.96	—	—	—	3.88	—	4.15	—	—
Novembre .	—	—	—	3.94	—	—	—	4.68	—
Décembre .	—	—	—	3.92	—	—	—	4.68	—
Année . .	3.94	4.10	—	3.98	4.20	—	3.97	4.39	—

Emission von öffentlich aufgelegten Obligationenanleihen seit dem 1. Januar 1936

Emissions publiques d'emprunts depuis le 1er janvier 1936

(Ohne Gewähr für Vollständigkeit — *Omissions réservées*)

Monat Mois	Schuldner Débiteur	Zins- fuss	Emis- sions- kurs	Brutto- Rendite	Netto- Rendite	Fällig- keit	Künd- bar	Nomi- nalwert	Emis- sions- wert	Kon- ver- sion	Neubean- spruchung d. Marktes
		Taux	Cours d'émission	Rende- ment brut	Rende- ment net						
		in Prozenten — <i>en pour-cent</i>				in Tausend Franken — <i>en milliers de francs</i>					
1	2	3	4	5	6	7	8	9	10	11	12
Schweizerische Emissionen — <i>Emissions suisses</i>											
Janv.	Comune di Breganzona	4 ¹ / ₂	98.00	4.89	4.59	von 1941 an	—	45	44	—	44
	Pfandbriefzentrale der schweizerischen Kantonal- banken, Zürich, Pfand- brief-Anleihen Serie XI	4	97.00	4.26	4.05	1951	1946	20 000	19 400	—	19 400
	Compagnie des Tramways de Neuchâtel à Neuchâtel	4 ¹ / ₂	98.40	4.65	4.45	1941-60	1946	500	492	—	492
Févr.	Pilatus - Bahn - Gesellschaft, Alpnachstad. Elektrifika- tionsanleihen mit I. Hyp.	5	99.64	5.07	4.80	1941	1939	400	399	—	399
Mars	Canton de Vaud	4 ¹ / ₄	99.40	4.31	4.08	1950	1941	10 000	9 940	—	9 940
	Eidgenossenschaft Anleihen	4	93.65	4.75	4.51	1947	1944	135 000	126 427	} 175 000 ¹⁾	(- 9 221)
	Kassenscheine	3	98.38	3.85	3.66	1938	—	40 000	39 352		
Avril	Stadt Zürich, Kassarheine	4 ¹ / ₂	98.01	5.06	4.81	1940	—	10 000	9 801	10 000	(- 199)
	Solothurner Handelsbank, Solothurn, Anleihen	4 ¹ / ₂	99.64	4.57	4.32	1942	—	850	847	850	(- 3)
Juin	Kanton St. Gallen	4 ¹ / ₂	100.00	4.50	4.25	1944	1941	5 000	5 000	5 000	—
	Cantone Ticino	4 ¹ / ₂	96.50	4.95	4.69	1940-46	—	5 000	4 825	—	4 825
	Ville de Boudry (Neuch.)	4 ¹ / ₂	99.40	4.57	4.32	1948	—	200	199	—	199
Ausländische Emissionen in der Schweiz — <i>Emissions étrangères en Suisse</i>											
—											

¹⁾ Konversion des V. Elektrifikationsanlehens der Bundesbahnen von Fr. 175 000 000. — *Conversion du V^e emprunt d'électrification des Chemins de fer fédéraux de frs. 175 000 000.*

Öffentlich aufgelegte Aktienemissionen seit dem 1. Januar 1936

Emissions publiques d'actions depuis le 1er janvier 1936

(Ohne Gewähr für Vollständigkeit — *Omissions réservées*)

Monat Mois	Firma Raison sociale	Emissions- preis	Nominal- betrag	Emissions- wert
		Prix d'émission		
		0/0	in Tausend Fr. — <i>en milliers de francs</i>	
1	2	3	4	5
Schweizerische Emissionen — <i>Emissions suisses</i>				
—				

Zusammenzug der öffentlich aufgelegten Obligationenanleihen, Januar-15. Juni

Emissions publiques d'emprunts, janvier-15 juin

(Ohne Gewähr für Vollständigkeit — *Omissions réservées*)

19

Schuldner <i>Débiteur</i>	Zahl der Anleihen <i>Nombre d'emprunts</i>		Nominalwert <i>Valeur nominale</i>		Emissionswert <i>Valeur d'émission</i>		Konversionen <i>Conversions</i>		Neubeanspruchung des Marktes <i>Argent frais demandé au marché</i>	
	1935	1936	1935	1936	1935	1936	1935	1936	1935	1936
	Zahl — <i>Nombre</i>		In Tausend Franken — <i>En milliers de francs</i>							
1	2	3	4	5	6	7	8	9	10	11
Schweizerische Emissionen — <i>Emissions suisses</i>										
1. Bund — <i>Confédération suisse</i>	1	2	100 000	175 000	98 000	165 779	100 000	175 000 ¹⁾	(- 2 000)	(- 9 221)
2. Bundesbahnen — <i>Chemins de fer fédéraux</i>	1	—	100 000	—	93 650	—	100 000	—	(- 6 350)	—
3. Kantone — <i>Cantons</i>	2	3	24 000	20 000	23 890	19 765	14 000	5 000	9 890	14 765
4. Gemeinden — <i>Communes</i>	3	3	9 600	10 245	9 518	10 044	8 600	10 000	918	44
Öffentlich-rechtliche Körperschaften — <i>Emprunts publics</i>	7	8	233 600	205 245	225 058	195 588	222 600	190 000	2 458	5 588
5. Transportunternehmungen <i>Entreprises de transports</i>	1	2	600	900	600	891	—	—	600	891
6. Pfandbriefzentralen — <i>Centrales des lettres de gage</i>	2	1	20 000	20 000	19 640	19 400	—	—	19 640	19 400
7. Banken — <i>Banques</i>	—	1	—	850	—	847	—	850	—	(- 3)
8. Finanzgesellschaften <i>Sociétés financières</i>	—	—	—	—	—	—	—	—	—	—
9. Elektrische Unternehmungen — <i>Entreprises électriques</i>	1	—	2 000	—	1 968	—	2 000	—	(- 32)	—
10. Diverse — <i>Divers</i>	3	—	950	—	950	—	910	—	40	—
Total 1—9	14	12	257 150	226 995	248 216	216 726	225 510	190 850	22 706	25 876
Ausländische Emissionen in der Schweiz — <i>Emissions étrangères en Suisse</i>										
Total	—	—	—	—	—	—	—	—	—	—

¹⁾ Konversion des V. Elektrifikationsanleihe der Bundesbahnen von Fr. 175 000 000 — *Conversion du V^e emprunt d'électrification des Chemins de fer fédéraux de frs. 175 000 000.*

Zusammenzug der öffentlich aufgelegten schweizerischen Aktienemissionen, Januar-15. Juni

Emissions publiques d'actions suisses, janvier-15 juin

(Ohne Gewähr für Vollständigkeit — *Omissions réservées*)

20

Firma <i>Raison sociale</i>	Zahl der Emissionen <i>Nombre d'émissions</i>		Nominalwert <i>Valeur nominale</i>		Emissionswert <i>Valeur d'émission</i>	
	1935	1936	1935	1936	1935	1936
	Zahl — <i>Nombre</i>		In Tausend Franken — <i>En milliers de francs</i>			
1	2	3	4	5	6	7
1. Transportunternehmungen — <i>Entreprises de transports</i>	—	—	—	—	—	—
2. Banken — <i>Banques</i>	—	—	—	—	—	—
3. Finanzgesellschaften — <i>Sociétés financières</i>	—	—	—	—	—	—
4. Versicherungsgesellschaften — <i>Sociétés d'assurances</i>	—	—	—	—	—	—
5. Elektrische Unternehmungen — <i>Entreprises électriques</i>	—	—	—	—	—	—
6. Diverse — <i>Divers</i>	—	—	—	—	—	—
Total 1—5	—	—	—	—	—	—

Wertschriften-Clearing für Kassageschäfte auf den Plätzen Basel und Zürich
Clearing des titres pour opérations au comptant sur les places de Bâle et Zurich

21

Monat Mois	Basel						Zürich					
	Betrag der Einreichungen Montant des titres présentés			davon kompensiert dont compensés			Betrag der Einreichungen Montant des titres présentés			davon kompensiert dont compensés		
	1934	1935	1936	1934	1935	1936	1934	1935	1936	1934	1935	1936
In Tausend Franken — En milliers de francs												
1	2	3	4	5	6	7	8	9	10	11	12	13
Janvier . . .	11 520	13 019	10 024	6 676	8 008	6 362	56 762	59 612	53 270	43 034	47 282	40 593
Février . . .	10 471	9 989	11 446	6 674	6 297	7 740	55 796	56 024	58 634	40 525	42 576	45 359
Mars . . .	12 899	12 280	9 325	8 016	7 992	5 829	67 415	65 677	52 349	48 680	50 566	39 998
Avril . . .	13 382	29 476	9 914	8 177	19 725	6 670	59 733	131 910	43 054	45 251	93 845	33 086
Mai . . .	10 468	23 752	9 150	6 377	16 040	5 718	51 333	113 111	51 803	38 001	85 462	39 351
Juin . . .	10 556	12 863		6 512	7 966		48 684	74 607		36 318	57 873	
Juillet . . .	7 053	9 299		3 937	5 590		44 692	54 809		33 276	41 114	
Août . . .	6 398	7 053		3 643	3 701		40 048	40 028		29 199	29 981	
Septembre . .	7 450	8 609		4 693	5 387		35 900	43 832		26 989	32 783	
Octobre . . .	8 879	8 204		5 084	4 986		45 584	47 577		32 556	35 840	
Novembre . . .	8 670	8 381		4 990	5 196		43 613	48 670		33 222	36 319	
Décembre . . .	7 636	8 602		4 452	5 509		45 659	46 354		34 545	34 435	
Janv.-Mai . . .	58 740	88 516	49 859	35 920	58 062	32 319	291 039	426 334	259 110	215 491	319 731	198 387
Année . . .	115 382	151 527		69 231	96 397		595 219	782 211		441 596	588 076	

Umsätze der schweizerischen Abrechnungsstellen — Mouvement des chambres de compensation en Suisse

22

Monat Mois	Stück — Nombre					Betrag in Millionen Franken Montant en millions de francs				
	1932	1933	1934	1935	1936	1932	1933	1934	1935	1936
1	2	3	4	5	6	7	8	9	10	11
Janvier . . .	102 154	85 618	90 603	69 919	58 754	544.4	412.5	390.8	328.3	234.5
Février . . .	99 921	74 615	73 335	58 270	52 056	483.9	364.2	349.1	250.5	202.6
Mars . . .	95 216	82 489	73 633	60 634	52 707	490.4	399.2	349.5	326.4	214.9
Avril . . .	97 278	73 563	79 518	65 690	52 249	498.4	355.0	357.3	315.2	213.8
Mai . . .	90 784	88 735	76 464	65 885	52 968	427.8	427.2	364.6	312.6	238.1
Juin . . .	89 595	83 005	76 344	57 926		422.8	433.8	344.5	278.0	
Juillet . . .	86 243	85 433	74 724	65 894		382.2	437.4	333.8	308.5	
Août . . .	86 285	79 161	75 376	57 355		351.1	360.2	299.8	242.0	
Septembre . .	79 198	77 980	64 574	54 495		386.7	421.6	277.5	212.8	
Octobre . . .	84 302	82 631	74 839	60 389		428.8	413.4	330.2	241.0	
Novembre . . .	82 698	81 989	67 857	58 403		377.6	395.6	317.3	219.4	
Décembre . . .	86 963	84 576	66 329	57 374		400.2	404.5	299.6	233.1	
Janv.-Mai . . .	485 353	405 020	393 553	320 398	268 734	2 444.9	1 958.1	1 811.8	1 533.0	1 103.9
Année . . .	1 080 637	979 795	893 596	732 234		5 193.8	4 824.6	4 013.8	3 267.8	

Abrechnungsstellen Chambres de compensation	Stück — Nombre					Betrag in Millionen Franken Montant en millions de francs				
	1935	1936				1935	1936			
	Mai	Février	Mars	Avril	Mai	Mai	Février	Mars	Avril	Mai
1	2	3	4	5	6	7	8	9	10	11
Basel — Bâle	9 653	7 763	7 744	7 337	8 125	93.0	49.3	55.8	56.4	73.0
Bern — Berne	4 096	3 360	3 415	3 454	3 516	10.3	7.5	7.3	7.8	9.1
La Chaux-de-Fonds	1 252	1 101	1 196	1 140	1 051	1.0	1.1	1.0	0.9	1.1
Genf — Genève	11 601	9 816	9 727	9 665	10 064	82.9	68.7	67.7	70.5	79.7
Lausanne	5 842	4 828	5 117	5 214	5 003	12.0	8.1	9.3	9.3	8.4
Neuenburg — Neuchâtel . .	866	633	695	672	699	8.1	1.4	1.9	1.1	1.3
St. Gallen — St-Gall	2 621	2 338	2 361	2 370	2 245	8.2	4.8	5.7	5.8	4.6
Zürich — Zurich	29 954	22 217	22 452	22 397	22 265	97.1	61.7	66.2	62.0	60.9
Total	65 885	52 056	52 707	52 249	52 968	312.6	202.6	214.9	213.8	238.1

Schweizerischer Postcheck- und Giroverkehr — *Mouvement des comptes de chèques et de virements postaux suisses*

23

Verkehr — <i>Mouvement</i>		1935		1936						
		<i>Mai</i>		<i>Mars</i>		<i>Mai</i>				
Anzahl der Rechnungsinhaber — <i>Nombre de titulaires de comptes</i>		110 468		113 879		114 226		114 610		
Anzahl der Konten der Postverwaltung — <i>Nombre de comptes de l'Administration postale</i>		296		294		294		292		
In Millionen Franken — <i>En millions de francs</i>										
Bare Einzahlungen — <i>Versements en espèces</i>		315.4		283.6		306.0		299.8		
Bare Auszahlungen — <i>Paiements en espèces</i>		176.2		171.6		171.5		172.0		
Giroverkehr — <i>Virements</i> : Schweiz — <i>Suisse</i>		1 731.9		1 490.6		1 620.6		1 635.2		
Ausland — <i>Etranger</i>		4.0		3.3		3.4		3.3		
Giroausgleich mit der Schweizerischen Nationalbank — <i>Règlement par virements avec la Banque nationale suisse</i>		150.5		105.9		119.1		129.4		
Gesamtumsatz — <i>Mouvement total</i>		2 378.0		2 055.0		2 220.6		2 239.7		
Anlagen in Obligationen — <i>Placements en obligations</i>		201.2		191.1		191.0		191.0		
Guthaben beim Eidgenössischen Finanzdepartement — <i>Avoir auprès du Département fédéral des finances</i>		36.1		49.2		66.2		67.1		
Darlehen an die Telephonverwaltung — <i>Prêts à l'Administration des Téléphones</i>		20.0		25.0		30.0		30.0		
Kassenbestände, Gelder in PTT-Anlagen und Guthaben im Auslandverkehr — <i>En caisse, fonds investis dans le compte d'établissement P.T.T. et avoir dans le service international</i>		26.8		35.3		27.8		24.1		
Guthaben der Rechnungsinhaber — <i>Avoir des titulaires de comptes</i>		284.1		300.6		315.0		312.2		
Konten der Postverwaltung — <i>Comptes de l'Administration des postes</i>		6.6		7.7		6.9		6.2		
Stand der Postcheckrechnungen — <i>Avoir total des comptes de chèques postaux</i>		290.7		308.3		321.9		318.4		
Monatsumsätze — <i>Mouvements mensuels</i>										
Monat <i>Mois</i>	Gesamtumsatz <i>Mouvement total</i>					Davon Umsatz unter Vermeidung von Barzahlungen <i>Virements sans mouvements d'espèces</i>				
	1932	1933	1934	1935	1936	1932	1933	1934	1935	1936
In Millionen Franken — <i>En millions de francs</i>										
1	2	3	4	5	6	7	8	9	10	11
Janvier . . .	2 627	2 572	2 747	2 783	2 658	2 103	2 051	2 208	2 242	2 128
Février . . .	2 087	2 086	2 210	2 097	2 147	1 640	1 667	1 774	1 670	1 708
Mars . . .	2 129	2 150	2 219	2 153	2 055	1 682	1 690	1 738	1 696	1 600
Avril . . .	2 275	2 122	2 278	2 299	2 221	1 800	1 664	1 804	1 810	1 743
Mai . . .	2 147	2 347	2 365	2 378	2 240	1 681	1 858	1 872	1 886	1 768
Juin . . .	2 163	2 294	2 398	2 201	1 688	1 688	1 815	1 895	1 725	
Juillet . . .	2 332	2 380	2 411	2 482		1 825	1 871	1 896	1 937	
August . . .	2 163	2 253	2 269	2 292		1 698	1 782	1 793	1 807	
September . . .	2 216	2 203	2 079	2 072		1 751	1 732	1 621	1 608	
October . . .	2 337	2 288	2 447	2 458		1 841	1 789	1 918	1 925	
November . . .	2 418	2 421	2 497	2 396		1 923	1 917	1 991	1 887	
Décembre . . .	2 728	2 718	2 699	2 629		2 136	2 114	2 093	2 030	
Janv.-Mai . . .	11 265	11 277	11 819	11 710	11 321	8 906	8 930	9 396	9 304	8 947
Année . . .	27 622	27 834	28 619	28 240		21 768	21 950	22 603	22 223	
Guthaben der Rechnungsinhaber — <i>Avoir des titulaires de comptes</i>										
Monat <i>Mois</i>	1935					1936				
	7.	15.	23.	Monatsende — <i>Fin de mois</i>		7.	15.	23.	Monatsende — <i>Fin de mois</i>	
	des Monats — <i>du mois</i>			provisorisch montant provisoire	definitiv montant définitif	des Monats — <i>du mois</i>			provisorisch montant provisoire	definitiv montant définitif
In Millionen Franken — <i>En millions de francs</i>										
1	2	3	4	5	6	7	8	9	10	11
Janvier . . .	347	329	334	316	317	331	319	318	307	312
Février . . .	322	311	304	298	303	310	300	302	288	294
Mars . . .	306	299	295	288	294	298	298	302	297	301
Avril . . .	301	288	300	292	298	313	319	318	307	315
Mai . . .	303	294	286	278	284	320	316	314	298	312
Juin . . .	288	284	288	276	286					
Juillet . . .	304	301	309	301	302					
August . . .	312	304	306	295	295					
September . . .	300	302	299	292	302					
October . . .	306	302	299	290	292					
November . . .	303	301	298	391	298					
Décembre . . .	309	305	302	318	328					

Giroverkehr der Schweizerischen Nationalbank — *Virements de la Banque nationale suisse*

24

Monat Mois	Gesamtumsatz <i>Mouvement total</i>					Davon Umsatz unter Vermeidung von Barzahlungen <i>Virements sans mouvements d'espèces</i>				
	1932	1933	1934	1935	1936	1932	1933	1934	1935	1936
In Millionen Franken — <i>En millions de francs</i>										
1	2	3	4	5	6	7	8	9	10	11
Janvier . . .	3 991	3 377	3 331	3 345	2 616	3 765	3 169	3 135	3 142	2 427
Février . . .	3 648	2 971	4 171	2 608	2 854	3 446	2 807	3 995	2 445	2 692
Mars . . .	4 003	3 767	3 557	3 508	3 338	3 800	3 511	3 335	3 313	3 140
Avril . . .	3 839	3 503	3 687	5 442	2 361	3 612	3 306	3 489	5 178	2 189
Mai . . .	3 416	4 693	3 335	4 015	2 733	3 199	4 461	3 124	3 762	2 558
Juin . . .	3 604	4 239	3 219	3 461		3 375	4 009	3 007	3 251	
Juillet . . .	3 127	3 966	3 037	3 817		2 910	3 733	2 853	3 606	
Août . . .	2 754	3 256	2 798	2 665		2 572	3 053	2 619	2 476	
Septembre . .	3 161	3 613	2 763	2 606		2 960	3 396	2 576	2 410	
Octobre . . .	3 161	3 788	3 429	2 721		2 967	3 585	3 240	2 516	
Novembre . . .	3 223	3 737	3 184	2 540		3 026	3 503	2 993	2 347	
Décembre . . .	3 817	4 050	3 014	2 845		3 529	3 763	2 738	2 603	
Janv.-Mai . .	18 897	18 311	18 081	18 918	13 902	17 822	17 254	17 078	17 840	13 006
Année . . .	41 744	44 960	39 525	39 573		39 161	42 296	37 104	37 049	

Spezifikation der Stempelabgaben — *Rendement des droits de timbre selon les sources*

25

Abgabe auf <i>Droit de timbre sur</i>	Ganzes Jahr <i>Année</i>			I. Quartal <i>1er trimestre</i>	
	1933	1934	1935	1935	1936
	In Tausend Franken — <i>En milliers de francs</i>				
1	2	3	4	5	6
1. Inländischen Obligationen — <i>Obligations suisses</i>	11 130	8 560	7 255	1 699	1 447
2. Inländischen Aktien — <i>Actions suisses</i>	3 361	2 898	2 844	1 248	490
3. Inländischen genossenschaftlichen Stammanteilen — <i>Parts de capital des sociétés coopératives suisses</i>	201	150	81	19	15
4. Ausländischen Wertpapieren — <i>Titres étrangers</i>	275	561	227	190	2
5. Umsatz inländischer Wertpapiere — <i>Négociations de titres suisses</i>	1 054	786	797	221	144
6. Umsatz ausländischer Wertpapiere — <i>Négociations de titres étrangers</i>	2 364	1 737	1 920	458	502
7. Wechseln und wechselähnlichen Papieren — <i>Effets de change et effets analogues</i>	2 123	1 909	1 649	429	363
8. Prämienquittungen — <i>Quittances de primes d'assurance</i>	5 212	5 493	5 945	1 076	985
9. Frachtkunden — <i>Documents en usage dans les transports</i>	2 572	2 563	2 416	671	648
Total 1—9	28 292	24 647	23 134	6 011	4 596
10. Coupons von inländ. Obligationen — <i>Coupons d'obligations suisses</i>	12 446	11 689	11 743	2 796	2 604
11. Coupons von inländischen Aktien — <i>Coupons d'actions suisses</i>	8 470	7 853	8 103	2 271	1 993
12. Coupons von inländischen genossenschaftlichen Stammanteilen — <i>Coupons de parts de capital des sociétés coopératives suisses</i>	540	307	417	104	96
13. Coupons von ausländ. Wertpapieren — <i>Coupons de titres étrangers</i>	503	802	376	200	42
Total 10—13	21 959	20 651	20 639	5 371	4 735
14. Zuschlag zur Couponsteuer — <i>Suppléments à l'impôt sur coupons</i>	—	8 704	10 064	2 562	3 397
15. Kommanditbeteiligungen — <i>Participations en commandite</i>	—	66	70	22	24
16. Verschiedenes ¹⁾ — <i>Divers</i> ¹⁾	—	85	147	81	49
Total 14—16	—	8 855	10 281	2 665	3 470
17. Bussen — <i>Amendes</i>	24	28	31	5	4
Total 1—17	50 275 ²⁾	54 191 ²⁾	54 085 ²⁾	14 052	12 805
Davon Abgaben auf — <i>Dont droit de timbre sur</i>					
inländischen Papieren — <i>titres suisses</i>	47 133	51 091	51 562	13 204	12 259
ausländischen Papieren — <i>titres étrangers</i>	3 142	3 100	2 523	848	546

¹⁾ Abgabe auf über 3- bis 6monatigen Bankguthaben und ihrem Ertrage und Abgabe auf Urkunden über Miteigentumsrechte. — *Droit sur avoirs en banque de plus de 3 mois jusqu'à 6 mois et sur leur rendement et droit sur documents concernant des droits de copropriété.*

²⁾ Ohne Nachholungsstempel. — *Non compris le timbre à récupérer.*

Gesamteinnahmen der schweiz. Zollverwaltung
Recettes totales de l'Administration des douanes suisses

26

Quartal Trimestre	1933	1934	1935	1936
	In Tausend Fr. — En milliers de frs.			
1	2	3	4	5
I ^{er} trimestre	61 064	61 712	49 465	53 391
II ^e trimestre	68 716	72 584	66 007	
III ^e trimestre	70 220	63 999	67 373	
IV ^e trimestre	74 770	70 871	84 109	
Année . .	274 770	269 166	266 954	
Tabakzölle — Droits sur les tabacs				
Année . .	26 830	39 014	41 284	

Umsätze der Seidentrocknungsanstalten
Mouvement des établissements de conditionnement de la soie

27

Monat Mois	Basel — Bâle			Zürich — Zurich		
	1934	1935	1936	1934	1935	1936
in — en kg						
1	2	3	4	5	6	7
Janvier . .	35 680	14 770	23 952	20 932	23 018	20 103
Février . .				17 128	21 851	20 387
Mars . . .				16 820	22 548	23 101
Avril . . .	35 525	7 408		18 419	22 634	18 366
Mai . . .				19 558	24 072	20 309
Juin . . .	49 602	25 791		12 898	19 452	
Juillet . .				15 302	24 398	
Août . . .				12 616	30 227	
Septembre .	11 378	45 164		19 752	31 385	
Octobre . .				14 910	33 979	
Novembre .	35 680	14 770	23 952	17 646	31 305	
Décembre .				19 105	28 117	
Janv.-Mars	35 680	14 770	23 952	54 880	67 417	63 591
Janv.-Mai	92 857	114 123		92 857	114 123	102 266
Année . .	132 185	93 133		205 086	312 986	

Stempelungen von Uhrgehäusen — Boîtes de montres poinçonnées

28

Monat Mois	Goldene Gehäuse Boîtes or			Silberne Gehäuse Boîtes argent			Platin-Gehäuse Boîtes platine			Total		
	1934	1935	1936	1934	1935	1936	1934	1935	1936	1934	1935	1936
1	2	3	4	5	6	7	8	9	10	11	12	13
Janvier . . .	16 675	20 046	16 235	3 172	5 902	1 828	88	79	52	19 935	26 027	18 115
Février . . .	21 233	23 309	21 530	7 128	5 599	7 972	61	93	88	28 422	29 001	29 590
Mars	18 882	21 337	21 984	4 081	8 670	6 907	65	147	93	23 028	30 154	28 984
Avril	21 890	19 588	22 337	7 081	6 641	6 575	64	83	104	29 035	26 312	29 016
Mai	19 095	24 975	21 788	6 118	6 609	5 611	56	278	91	25 269	31 862	27 490
Juin	21 242	25 166		8 947	5 513		111	177		30 300	30 856	
Juillet . . .	16 453	28 285		5 739	5 371		100	169		22 290	33 825	
Août	22 357	27 235		6 541	8 298		131	120		29 029	35 653	
Septembre .	27 938	32 464		8 264	6 750		102	116		36 304	39 330	
Octobre . . .	39 446	36 265		8 978	7 142		132	144		48 556	43 551	
Novembre . .	34 608	27 566		7 412	8 019		157	111		42 177	35 696	
Décembre . .	18 270	19 315		5 925	5 539		105	136		24 300	24 990	
Janvier-Mai	97 775	109 255	103 874	27 580	33 421	28 893	334	680	428	121 923	148 906	133 195
Année . . .	278 089	305 551		79 386	80 053		1 172	1 653		358 645	387 257	

Energieproduktion der Elektrizitätswerke der allgemeinen Elektrizitätsversorgung ¹⁾
Production d'énergie des usines électriques publiques ¹⁾

29

Monat Mois	Gesamte Produktion Total de la production				Inlandabgabe inkl. Verluste Fourniture en Suisse y/c. les pertes				Ausfuhr loko Landesgrenze Exportation mesurée à la frontière			
	1932/33	1933/34	1934/35	1935/36	1932/33	1933/34	1934/35	1935/36	1932/33	1933/34	1934/35	1935/36
In Millionen Kilowattstunden — En millions de Kilowattheures												
1	2	3	4	5	6	7	8	9	10	11	12	13
Oktober . . .	312	337	377	391	238	259	271	277	74	78	106	114
Novembre . .	320	335	356	391	243	261	271	278	77	74	85	113
Décembre . .	324	357	354	415	252	276	266	291	72	81	88	124
Janvier . . .	318	352	379	405	256	265	284	286	62	87	95	119
Février . . .	289	308	338	380	229	233	251	269	60	75	87	111
Mars	308	323	373	388	239	248	265	275	69	75	108	113
Avril	302	322	358	376	221	234	253	257	81	88	105	119
Mai	318	354	378		235	246	256		83	108	122	
Juin	309	362	342		222	243	225		87	119	117	
Juillet . . .	318	371	387		225	249	245		93	122	142	
Août	351	363	399		239	251	250		112	112	149	
Septembre . .	348	368	389		241	247	243		107	121	146	
Oktober-Avril	2 173	2 334	2 535	2 746	1 678	1 776	1 861	1 933	495	558	674	813
Année hydrographique	3 817	4 152	4 430		2 840	3 012	3 080		977	1 140	1 350	
Mai-Avril ²⁾	3 716	3 978	4 353	4 641	2 774	2 938	3 097	3 152	942	1 040	1 256	1 489

¹⁾ Ohne Bahn- und Industrie-Kraftwerke. — *Sans les usines appartenant à des compagnies ferroviaires et industrielles.*
²⁾ Angaben für die Graphik XI. — *Données servant à l'établissement du graphique XI.*

Schweizerischer Arbeitsmarkt — Marché suisse du travail
Gliederung nach Berufsgruppen — *groupé d'après les professions*

30

Monatsende <i>Fin de mois</i>	Landwirtschaft und Gärtnerei	Lebens- und Genussmittel	Bekleidung und Reinigung	Baugewerbe	Holz und Glas	Textilindustrie	Metall-, Maschinen- und elektr. Industrie	Uhren und Bijouterie	Handel und Verwaltung	Hotel und Gastwirtschaft	Verschiedene	Total	
	<i>Agriculture et horticulture</i>	<i>Denrées aliment., boissons, tabac</i>	<i>Habillement et toilette</i>	<i>Industrie du bâtiment</i>	<i>Industrie du bois et du verre</i>	<i>Industrie textile</i>	<i>Industrie des métaux et des machines et industr. électr.</i>	<i>Horlogerie et bijouterie</i>	<i>Commerce et administration</i>	<i>Hôtellerie</i>	<i>Divers</i>		
Offene Stellen — Offres d'emploi													
	1	2	3	4	5	6	7	8	9	10	11	12	13
Mai . . 1935	476	8	294	222	8	54	17	9	71	925	930	3 014	
Juin . . "	295	12	233	180	19	69	32	8	59	708	886	2 501	
Juillet . . "	286	16	180	162	16	47	50	9	72	595	801	2 234	
Août . . "	139	18	206	185	38	54	70	27	63	463	826	2 089	
Septembre ..	129	6	179	38	16	43	29	9	55	357	731	1 592	
Octobre ..	119	10	153	47	13	33	16	14	53	253	507	1 218	
Novembre ..	134	6	153	72	8	31	14	12	66	435	409	1 340	
Décembre ..	107	2	124	11	19	63	15	2	49	220	386	998	
Janvier 1936	188	4	169	19	14	42	14	13	69	180	448	1 160	
Février . . "	292	4	168	26	24	49	20	8	53	412	537	1 593	
Mars . . "	396	4	207	58	17	40	21	1	47	601	803	2 195	
Avril . . "	289	4	156	25	11	61	17	9	27	768	726	2 093	
Mai . . "												2 012	
Stellensuchende — Demandes d'emploi													
Mai . . 1935	897	981	702	19 606	3 310	5 003	9 957	9 265	4 570	1 660	9 957	65 908	
Juin . . "	731	820	779	17 826	2 880	4 499	8 631	9 177	4 512	1 205	8 618	59 678	
Juillet . . "	964	897	1 043	19 987	2 881	4 781	8 822	9 132	4 556	919	9 515	63 497	
Août . . "	1 242	860	1 011	22 453	2 811	5 160	8 826	9 016	4 453	1 009	9 815	66 656	
Septembre ..	1 157	938	833	23 659	3 108	5 519	9 241	8 691	4 556	1 595	9 826	69 123	
Octobre ..	1 706	1 080	1 000	30 890	4 009	5 774	10 733	8 468	4 988	2 237	11 501	82 386	
Novembre ..	2 063	1 269	1 435	37 405	4 819	5 752	13 077	8 724	5 244	2 799	13 153	95 740	
Décembre ..	2 825	1 294	1 589	54 259	5 867	6 108	15 373	9 426	5 179	2 431	14 424	118 775	
Janvier 1936	2 854	1 595	1 935	55 631	6 430	6 022	16 835	9 195	5 553	2 430	15 528	124 008	
Février . . "	2 521	1 610	1 640	52 491	6 243	5 716	16 984	8 911	5 777	2 485	15 417	119 795	
Mars . . "	1 732	1 431	968	39 948	5 328	4 965	14 722	8 538	5 216	2 398	13 116	98 362	
Avril . . "	1 630	1 414	834	34 552	4 875	4 507	13 357	8 313	5 211	2 143	12 534	89 370	
Mai . . "				29 493	4 544	4 230	11 693	8 015	5 197			80 004	

Schweizerischer Arbeitsmarkt — Marché suisse du travail

31

Monatsende <i>Fin de mois</i>	Stellensuchende <i>Demandes d'emploi</i>						Offene Stellen <i>Offres d'emploi</i>						
	1931	1932	1933	1934	1935	1936	1931	1932	1933	1934	1935	1936	
	1	2	3	4	5	6	7	8	9	10	11	12	13
Janvier	27 316	57 857	101 111	99 147	110 283	124 008	2 131	1 496	1 347	1 821	1 453	1 160	
Février	26 886	63 708	96 273	91 233	102 910	119 795	2 877	2 034	2 107	2 600	2 110	1 593	
Mars	19 919	52 288	71 809	70 109	82 214	98 362	4 722	3 481	3 738	3 539	2 863	2 195	
Avril	16 036	44 958	60 894	54 210	72 444	89 370	4 594	3 015	3 786	4 049	3 276	2 093	
Mai	14 365	41 798	57 163	44 087	65 908	80 004	3 627	2 458	3 680	3 396	3 014	2 012	
Juin	14 433	41 441	53 860	46 936	59 678		2 853	2 042	2 695	2 911	2 501		
Juillet	17 975 ¹⁾	45 448	50 864	49 198	63 497		2 499	1 743	2 485	2 280	2 234		
Août	18 506	47 064	50 207	52 147	66 656		2 207	1 734	2 783	2 365	2 089		
Septembre . . .	19 789	49 532	49 140	51 387	69 123		2 284	1 719	2 122	2 153	1 592		
Octobre	27 783	58 127	56 399	59 621	82 386		1 407	1 477	1 794	1 683	1 218		
Novembre	36 920	68 286	71 721	76 009	95 740		1 329	1 180	1 157	1 139	1 340		
Décembre	50 570	81 887	94 967	91 196	118 775		1 132	1 349	1 307	1 150	998		
Moyenne annuelle	24 208	54 366	67 867	65 440	82 468		2 638	1 977	2 417	2 428	2 057		

¹⁾ Die Angaben sind seit Juli 1931 wegen besserer Erfassung mit den früheren Zahlen nicht vollständig vergleichbar. — *A partir de juillet 1931, les données sont plus complètes et ne peuvent être comparés sans réserve avec les chiffres antérieurs.*

Die Arbeitslosigkeit unter den Mitgliedern der Arbeitslosenkassen - *Le chômage parmi les membres des caisses de chômage*

32

Monatsende <i>Fin de mois</i>	1935					1936			
	<i>Avril</i> ²⁾	<i>Sept.</i> ¹⁾	<i>Oct.</i> ²⁾	<i>Nov.</i> ²⁾	<i>Déc.</i> ¹⁾	<i>Janv.</i> ²⁾	<i>Févr.</i> ²⁾	<i>Mars</i> ¹⁾	<i>Avril</i> ²⁾
1 Zahl der Mitglieder <i>Nombre des assurés</i> . .	2 545 400	3 552 062	4 554 700	5 554 900	6 557 003	7 556 200	8 555 800	9 554 737	10 553 800
davon waren — <i>dont</i> gänzlich Arbeitslose pro 100 Mitglieder <i>chômeurs compt. par 100 assurés</i>	10.6	9.2	10.7	12.8	17.0	19.0	18.6	15.3	13.0
teilweise Arbeitslose pro 100 Mitglieder <i>chômeurs partiels par 100 assurés</i>	6.2	5.4	5.4	5.8	6.8	6.8	6.9	6.7	5.9

1) Obligatorische Berichterstattung - *Rapport obligatoire.* 2) Schätzung - *Estimation.*

Die Arbeitslosigkeit in der Schweiz und im Ausland - *Le chômage en Suisse et à l'étranger*

33

Monat <i>Mois</i>	Schweiz <i>Suisse</i>	Holland <i>Pays-Bas</i>	Belgien <i>Belgique</i>	Schweden <i>Suède</i>	Österreich <i>Autriche</i>	Deutschl. <i>Allemagne</i>	England <i>Angleterre</i>	Vereinigte Staaten <i>Etats-Unis</i>	Frankr. <i>France</i>	Tschecho- slowakei <i>Tschéco- slovaquie</i>	Polen <i>Pologne</i>
	Stellen- suchende <i>De- mandés d'emploi</i>	Arbeitslosenversicherung <i>Caisse d'assurance contre le chômage</i>	Arbeitslose Gewerk- schafts- mitglieder <i>Chômeurs syndiqués</i>	Stellen- suchende <i>Deman- deurs d'emploi</i>	Ange- meldete Arbeitslose <i>Chômeurs enregistrés</i>	Gänzlich Arbeitslose <i>Chômeurs complets</i>	Arbeitslose <i>Chômeurs (Bureau of Labour)</i>	Angemeldete Arbeitslose <i>Chômeurs enregistrés</i>			
Anzahl in Tausend - <i>Nombre en milliers</i>											
Wohbevölkerg. <i>Population</i>	4 134	8 392	8 276	6 212	6 763	65 350	46 683	127 359	42 000	15 057	33 418
1 1935	2	3	4	5	6	7	8	9	10	11	12
Avril . . .	72	175	181	88	372	2 233 ²⁾	1 745	—	492	735	473
Mai . . .	66	164	160	65	339	2 019	1 704	11 000	459	666	419
Juin . . .	60	157	147	64	319	1 877	1 636	—	433	606	365
Juillet . . .	63	162	138	57	303	1 754	1 590	10 015	415	567	306
Août . . .	67	164	136	59	293	1 706	1 605	—	416	558	270
Sept. . . .	69	166	137	62	290	1 714	1 645	11 000	408	573	255
Octobre . . .	82	166	131	72	302	1 829	1 659	—	428	601	263
Nov. . . .	96	173	143	83	336	1 984	1 680	—	454	679	309
Déc. . . .	119	229	162	114	384	2 507	1 648	11 397	481	794	403
1936											
Janvier . . .	124	232	167	100	415	2 520	1 780	12 626	523	850	472
Février . . .	120	185	168	92	416	2 515	1 752	12 550	529	860	489
Mars	98	174	139	.	392	1 937	1 639	12 184	509	798	475
Avril	89	1 763	.	.	488	716	.
Mai	80

1) Provisorische Zahl - *Chiffre provisoire.* 2) Ab März 1935 inkl. Saar - *Dès mars 1935, y compris la Sarre.*

Transitverkehr der Schweiz
Trafic de transit de la Suisse

Gesamtgüterverkehr des Basler Rheinhafens
Trafic marchandises total du port de Bâle

34

Monat <i>Mois</i>	Gesamte Durchfuhr <i>Total du trafic de transit</i>			
	1933	1934	1935	1936
	in 1000 Tonnen - <i>en 1000 tonnes</i>			
1	2	3	4	5
Janvier . . .	127	182	182	135
Février . . .	142	164	154	119
Mars	137	167	150	147
Avril	138	163	150	108
Mai	138	171	132	130
Juin	147	171	168	
Juillet	170	219	162	
Août	170	228	243	
Septembre . . .	188	230	287	
Octobre	209	243	359	
Novembre	186	225	385	
Décembre	166	219	274	
Janv.-Mai . . .	682	847	768	639
Année	1 918	2 382	2 646	

35

Monat <i>Mois</i>	Total		Total	davon - <i>dont</i>	
	1934	1935	1936	Bergfahrt <i>Remontage</i>	Talfahrt <i>Avalage</i>
	in Tonnen - <i>en tonnes</i>				
1	2	3	4	5	6
Janvier	65 052	161 201	174 183	170 280	3 903
Février	87 651	111 793	145 261	139 680	5 581
Mars	132 754	148 246	137 386	131 421	5 965
Avril	139 377	150 723	130 150	125 677	4 473
Mai	155 136	205 461	180 062	169 783	10 279
Juin	194 597	234 148			
Juillet	187 042	265 874			
Août	270 307	200 327			
Septembre . . .	207 355	172 594			
Octobre	158 228	195 246			
Novembre	151 648	202 337			
Décembre	148 756	169 047			
Janv.-Mai . . .	579 970	777 424	767 042	736 841	30 201
Année	1 897 903	2 216 997			

Betriebsergebnisse der Schweizerischen Bundesbahnen¹⁾ — Résultats d'exploitation des chemins de fer fédéraux¹⁾

36

Monat Mois	1934	1935	1936	1934	1935	1936	1934	1935	1936
	Personenverkehr — <i>Voyageurs</i>			Güterverkehr — <i>Marchandises</i>			Einnahmen aus dem Personenverkehr <i>Recettes de transport des voyageurs</i>		
	Anzahl in Tausend — <i>Nombre en milliers</i>			In Tausend Tonnen — <i>En milliers de tonnes</i>			In Tausend Fr. — <i>En milliers de frs.</i>		
1	2	3	4	5	6	7	8	9	10
Janvier . . .	9 400	9 420	8 980	1 058	998	857	9 855	9 363	8 931
Février . . .	8 500	8 111	8 180	1 030	914	880	8 988	8 171	8 231
Mars . . .	10 238	9 610	9 025	1 225	1 085	1 013	10 529	9 429	8 762
Avril . . .	9 990	9 555	9 010	1 163	1 035	870	12 249	11 789	11 124
Mai . . .	9 900	8 250		1 243	1 144		11 775	9 967	
Juin . . .	9 762	9 897		1 407	1 219		11 052	11 182	
Juillet . . .	10 100	9 745		1 375	1 255		14 301	14 039	
Août . . .	9 606	9 385		1 340	1 202		13 344	13 063	
Septembre . .	9 049	8 437		1 321	1 315		12 191	11 800	
Octobre . . .	10 500	9 723		1 406	1 584		10 877	9 845	
November . . .	7 775	7 825		1 225	1 371		8 242	7 950	
Décembre . . .	9 473	9 906		1 190	1 116		9 812	9 745	
Janv.-Avril . .	38 128	36 696	35 195	4 476	4 032	3 620	41 621	38 752	37 048
Année . . .	114 293	109 864		14 983	14 238		133 215	126 344	
	Einnahmen aus dem Güterverkehr <i>Recettes de transport des marchandises</i>			Total der Transporteinnahmen <i>Total des recettes de transport</i>			Ertrag pro Kilometer <i>Produit par kilomètre</i>		
	In Tausend Fr. — <i>En milliers de frs.</i>						In Franken — <i>En francs</i>		
Janvier . . .	12 661	11 886	10 301	22 517	21 249	19 232	7 677	7 245	6 557
Février . . .	12 909	11 798	10 661	21 897	19 969	18 892	7 466	6 808	6 441
Mars . . .	17 153	15 398	14 045	27 682	24 827	22 807	9 438	8 465	7 776
Avril . . .	14 614	13 362	11 047	26 863	25 152	22 171	9 159	8 575	7 559
Mai . . .	15 269	14 269		27 043	24 236		9 220	8 263	
Juin . . .	18 101	16 145		29 153	27 327		9 939	9 317	
Juillet . . .	15 993	14 902		30 294	28 941		10 329	9 867	
Août . . .	15 909	14 010		29 253	27 073		9 974	9 231	
Septembre . .	17 791	17 004		29 982	28 805		10 222	9 821	
Octobre . . .	16 537	17 581		27 414	27 426		9 347	9 351	
November . . .	14 926	15 997		23 167	23 947		7 899	8 165	
Décembre . . .	16 179	14 344		25 991	24 089		8 862	8 213	
Janv.-Avril . .	57 337	52 444	46 054	98 959	91 197	83 102	33 740	31 093	28 333
Année . . .	188 042	176 696		321 256	303 041		109 532	103 321	
	Betriebseinnahmen <i>Recettes d'exploitation</i>			Betriebsausgaben ²⁾ <i>Dépenses d'exploitation²⁾</i>			Betriebsüberschuss <i>Excédent d'exploitation</i>		
	In Tausend Franken — <i>En milliers de francs</i>								
Janvier . . .	23 356	22 135	20 276	18 941	18 430	17 264	4 415	3 705	3 012
Février . . .	22 627	20 745	19 621	19 022	18 323	17 017	3 605	2 423	2 604
Mars . . .	28 678	25 953	23 828	20 166	18 979	18 042	8 512	6 974	5 786
Avril . . .	28 057	26 369	23 560	19 702	19 393	17 952	8 355	6 976	5 608
Mai . . .	27 634	24 784		20 114	19 391		7 520	5 392	
Juin . . .	30 195	28 396		20 467	19 447		9 728	8 949	
Juillet . . .	31 320	30 000		20 732	19 789		10 588	10 211	
Août . . .	29 851	27 749		20 420	19 931		9 431	7 818	
Septembre . .	31 016	29 591		20 017	19 458		10 999	10 133	
Octobre . . .	28 801	28 765		19 543	19 437		9 258	9 328	
November . . .	23 727	24 459		18 706	18 384		5 021	6 075	
Décembre . . .	28 325	25 830		17 688	18 571		10 637	7 259	
Janv.-Avril . .	102 718	95 202	87 285	77 831	75 125	70 275	24 887	20 078	17 010
Année . . .	333 587	314 776		235 518	229 533		98 069	85 243	

¹⁾ Die Ergebnisse der drei letzten Monate sind nicht endgültig. — *Les résultats des trois derniers mois ne sont pas définitifs.*
²⁾ Unter Ausschluss der Ausgaben zulasten der Spezialfonds. — *A l'exclusion des dépenses à la charge des fonds spéciaux.*

Betriebsergebnisse der schweizerischen Post-, Telegraphen- und Telefonverwaltung
Résultats d'exploitation de l'Administration des postes, des télégraphes et des téléphones suisses

37

Monat Mois	1934	1935	1936	1934	1935	1936	1934	1935	1936	
	Betriebserträge <i>Recettes d'exploitation</i>			Betriebskosten <i>Frais d'exploitation</i>			Betriebsüberschuss <i>Excédent d'exploitation</i>			
	In Tausend Franken — En milliers de francs									
Postverwaltung - Administration des postes										
	1	2	3	4	5	6	7	8	9	10
Janvier		12 063	12 173	11 728	10 246	10 300	10 202	1 817	1 873	1 526
Février		10 552	10 810	10 775	10 142	10 285	9 835	410	525	940
Mars		12 137	11 432	11 186	10 346	10 329	9 986	1 791	1 103	1 200
Avril		11 090	11 716	11 241	10 217	10 360	9 966	873	1 356	1 275
Mai		11 493	11 890		10 313	10 399		1 180	1 491	
Juin		11 705	10 964		10 351	10 296		1 354	668	
Juillet		12 097	12 398		10 467	10 445		1 630	1 953	
Août		12 065	12 068		10 453	10 471		1 612	1 597	
Septembre		11 329	11 124		10 293	10 413		1 036	711	
Octobre		12 036	12 284		10 253	10 334		1 783	1 950	
Novembre		11 717	11 330		10 057	10 066		1 660	1 264	
Décembre		15 473	14 247		10 461	10 595		5 012	3 652	
Janvier-Avril		45 842	46 131	44 930	40 951	41 274	39 989	4 891	4 857	4 941
Année		143 757	142 436		123 599	124 293		20 158	18 143	
Telegraphen- und Telefonverwaltung - Administration des télégraphes et des téléphones										
Janvier		7 912	7 925	7 864	3 512	3 403	3 307	4 400	4 522	4 557
Février		7 558	7 622	7 830	3 670	3 579	3 317	3 888	4 043	4 512
Mars		8 080	8 093	8 083	3 569	3 509	3 328	4 511	4 584	4 755
Avril		7 936	8 191	8 104	3 719	3 617	3 465	4 217	4 574	4 640
Mai		8 096	8 276		3 657	3 696		4 439	4 580	
Juin		8 205	8 087		3 665	3 763		4 540	4 324	
Juillet		8 277	8 466		3 904	3 783		4 373	4 683	
Août		8 028	8 171		3 828	3 758		4 200	4 413	
Septembre		8 120	8 318		3 809	3 724		4 311	4 594	
Octobre		8 353	8 627		3 972	3 786		4 381	4 841	
Novembre		7 863	8 011		3 799	3 785		4 064	4 226	
Décembre		8 240	8 508		4 240	4 363		4 000	4 145	
Janvier-Avril		31 486	31 831	31 881	14 470	14 108	13 417	17 016	17 723	18 464
Année		96 668	98 295		45 344	44 766		51 324	53 529	

Die Angaben für das laufende Jahr sind nicht endgültig. — Les données pour l'année courante ne sont pas définitives.

Schweizerischer Fremdenverkehr — Mouvement touristique en Suisse

38

Monat Mois	Geöffnete Betriebe <i>Entreprises en exploitation</i>	Fremdenbetten <i>Nombre des lits d'hôtels</i>	Gäste — <i>Nombre d'hôtes</i>			Logiernächte — <i>Nombre de nuitées</i>			Bettenbesetzung <i>Taux d'occupation des lits</i> %
			aus der Schweiz <i>domiciliés en Suisse</i>	aus dem Ausland <i>domiciliés à l'étranger</i>	Total	Schweizer-gäste <i>hôtes domic. en Suisse</i>	Gäste aus dem Ausland <i>hôtes domic. à l'étranger</i>	Total	
			1	2	3	4	5	6	
Année 1934	6 752 ¹⁾	143 611 ¹⁾	2 018 912	1 286 761	3 305 673	7 898 938	6 072 943	13 971 881	26,6
" 1935	6 712 ¹⁾	142 355 ¹⁾	1 913 550	1 204 112	3 117 662	8 033 932	6 132 180	14 166 112	27,3
Avril 1935	6 337	124 624	149 954	80 689	230 643	541 196	373 806	915 002	24,5
Mai "	6 656	138 550	142 922	69 367	212 289	529 572	320 350	849 922	19,8
Juin "	7 334	167 047	192 960	115 704	308 664	649 716	433 798	1 083 514	21,6
Juillet "	7 535	187 170	276 028	211 057	487 085	1 279 505	850 670	2 130 175	36,7
Août "	7 546	188 109	267 980	296 085	564 065	1 414 199	1 255 608	2 669 807	45,8
Septembre "	7 231	157 278	199 606	123 357	322 963	759 189	502 634	1 261 823	26,7
Octobre "	6 241	116 360	143 189	46 946	190 135	537 039	230 932	767 971	21,3
Novembre "	6 011	107 406	107 379	31 327	138 706	386 647	189 053	575 700	17,9
Décembre "	6 398	123 374	97 074	53 537	150 611	412 521	372 904	785 425	20,5
Janvier 1936	5 873	132 083	94 848	50 269	145 117	459 501	496 295	955 796	23,4
Février "	5 835	130 739	111 293	53 290	164 583	510 422	510 890	1 021 312	26,9
Mars "	5 852	121 854	119 318	41 506	160 824	492 200	311 389	803 589	21,3
Avril "	5 844	123 024	139 877	63 233	203 110	537 127	297 864	834 991	22,6

¹⁾ Jahresdurchschnitt — *Moyenne annuelle*

Der Fremdenverkehr nach Fremdengebieten — *Mouvement touristique d'après les régions de tourisme*

39

Fremdengebiete <i>Régions de tourisme</i> Kantone — Cantons	Monate <i>Mois</i>	Geöffnete Betriebe <i>Entreprises en exploitation</i>	Fremdenbetten <i>Nombre des lits d'hôtels</i>	Gäste — <i>Nombre d'hôtes</i>			Logiernächte — <i>Nombre de nuitées</i>			Bettenbesetzung <i>Taux d'occupation des lits</i> %
				aus der Schweiz <i>domiciliés en Suisse</i>	aus dem Ausland <i>domiciliés à l'étranger</i>	Total	Schweizer-gäste <i>hôtes domic. en Suisse</i>	Gäste aus dem Ausland <i>hôtes domic. à l'étranger</i>	Total	
1	2	3	4	5	6	7	8	9	10	11
Graubünden . . <i>Grisons</i>	Avril 1935	521	14 205	7 696	4 525	12 221	74 215	66 571	140 786	33.0
	Janv. 1936	711	25 662	9 268	10 321	19 589	124 375	188 028	312 403	39.3
	Févr. „	717	25 931	15 527	13 588	29 115	159 795	241 282	401 077	53.3
	Mars „	702	21 978	10 779	4 848	15 627	123 936	111 510	235 446	34.6
	Avril „	598	16 125	7 147	2 455	9 602	74 884	47 602	122 486	25.3
Berner Oberland <i>Oberland bernois</i>	Avril 1935	313	8 675	5 136	2 105	7 241	22 551	8 155	30 706	11.8
	Janv. 1936	357	13 254	4 017	5 022	9 039	29 905	79 083	108 988	26.5
	Févr. „	347	12 666	6 224	3 626	9 850	38 344	59 708	98 052	26.7
	Mars „	333	8 900	4 316	918	5 234	22 212	8 768	30 980	11.2
	Avril „	318	8 703	4 632	2 004	6 636	22 266	7 337	29 603	11.3
Zentralschweiz ¹⁾ <i>Suisse centrale</i> ¹⁾	Avril 1935	914	19 306	17 024	10 547	27 571	45 373	20 855	66 228	11.4
	Janv. 1936	824	16 062	8 624	1 861	10 485	28 663	15 319	43 982	8.8
	Févr. „	829	16 302	13 174	2 481	15 655	37 344	13 217	50 561	10.7
	Mars „	837	15 588	12 316	2 271	14 587	33 696	6 475	40 171	8.3
	Avril „	906	19 075	16 382	7 537	23 919	44 417	19 984	64 401	11.3
Säntisgebiet ²⁾ <i>Région du Säntis</i> ²⁾	Avril 1935	761	10 007	9 325	1 799	11 124	24 192	4 076	28 268	9.4
	Janv. 1936	761	9 617	7 014	1 131	8 145	23 428	3 558	26 986	9.1
	Févr. „	748	9 378	7 969	1 185	9 154	25 700	2 813	28 513	10.5
	Mars „	745	9 849	8 385	1 180	9 565	26 723	2 644	29 367	9.6
	Avril „	754	9 811	8 458	1 393	9 851	25 852	2 879	28 731	9.8
Tessin	Avril 1935	725	13 721	18 955	14 404	33 359	102 545	85 220	187 765	45.6
	Janv. 1936	639	10 648	2 904	1 230	4 134	17 793	13 218	31 011	9.4
	Févr. „	646	10 758	3 592	1 638	5 230	20 768	14 837	35 605	11.4
	Mars „	683	11 960	6 801	2 683	9 484	38 462	21 966	60 428	16.3
	Avril „	703	13 513	16 345	7 415	23 760	90 880	45 292	136 172	33.6
Genfersee ³⁾ <i>Lac Léman</i> ³⁾	Avril 1935	394	15 506	17 642	16 104	33 746	66 527	79 294	145 821	31.3
	Janv. 1936	361	13 617	9 974	6 929	16 903	45 000	52 076	97 076	23.0
	Févr. „	355	13 357	10 037	7 073	17 110	43 082	47 881	90 963	23.5
	Mars „	367	13 450	16 546	8 197	24 743	56 086	53 101	109 187	26.2
	Avril „	390	14 902	16 491	16 183	32 674	63 997	76 873	140 870	31.5
Waadtländer Oberland . . <i>Alpes vaudoises</i>	Avril 1935	168	5 310	972	651	1 623	27 483	30 013	57 496	36.1
	Janv. 1936	178	6 191	1 425	1 766	3 191	37 302	52 796	90 098	46.9
	Févr. „	173	6 075	1 329	1 455	2 784	33 698	47 672	81 370	46.2
	Mars „	167	5 035	990	587	1 577	32 039	35 718	67 757	43.4
	Avril „	160	4 764	869	652	1 521	27 841	27 905	55 746	39.0
Jura ⁴⁾	Avril 1935	319	3 556	5 602	1 114	6 716	9 820	2 408	12 228	11.5
	Janv. 1936	328	4 077	4 339	772	5 111	8 880	6 797	15 677	12.4
	Févr. „	323	3 970	4 640	658	5 298	8 476	3 668	12 144	10.5
	Mars „	331	3 794	5 098	699	5 797	9 032	1 942	10 974	9.3
	Avril „	328	3 688	5 798	1 273	7 071	10 311	2 458	12 769	11.5
Wallis <i>Valais</i>	Avril 1935	176	3 728	4 165	953	5 118	14 812	11 810	26 622	23.8
	Janv. 1936	209	5 532	3 131	1 266	4 397	19 400	27 129	46 529	27.1
	Févr. „	193	4 967	3 137	1 088	4 225	19 416	22 909	42 325	29.4
	Mars „	186	4 117	3 231	588	3 819	16 021	13 228	29 249	22.9
	Avril „	183	4 260	4 251	627	4 878	16 626	9 404	26 030	20.4
Übrige Schweiz <i>Autres régions de la Suisse</i>	Avril 1935	2 046	30 610	63 437	28 487	91 924	153 678	65 404	219 082	23.9
	Janv. 1936	1 505	27 423	44 152	19 971	64 123	124 755	58 291	183 046	21.5
	Févr. „	1 504	27 335	45 664	20 498	66 162	123 799	56 903	180 702	22.8
	Mars „	1 501	27 183	50 856	19 535	70 391	133 993	56 037	190 030	22.6
	Avril „	1 504	28 183	59 504	23 694	83 198	160 053	58 130	218 183	25.8
Total Schweiz <i>Total Suisse</i>	Avril 1935	6 337	124 624	149 954	80 689	230 643	541 196	373 806	915 002	24.5
	Janv. 1936	5 873	132 083	94 848	50 269	145 117	459 501	496 295	955 796	23.4
	Févr. „	5 835	130 739	111 293	53 290	164 583	510 422	510 890	1 021 312	26.9
	Mars „	5 852	121 854	119 318	41 506	160 824	492 200	311 389	803 589	21.3
	Avril „	5 844	123 024	139 877	63 233	203 110	537 127	297 864	834 991	22.6

¹⁾ Kantone Luzern, Uri, Schwyz, Obwalden, Nidwalden, Zug — *Cantons de Lucerne, Uri, Schwyz, Obwald, Nidwald, Zoug.*
²⁾ Kantone St. Gallen, Appenzell A.-Rh. und I.-Rh. — *Cantons de St-Gall, Appenzell Rh.-Ext. et Rh.-Int.*
³⁾ Kanton Genf und waadtländische Gemeinden am Genfersee. — *Canton de Genève et communes vaudoises voisines du Lac Léman.*
⁴⁾ Kanton Neuenburg, Berner und Waadtländer Jura — *Canton de Neuchâtel, Jura bernois et Jura vaudois.*

Die Entwicklung der schweizerischen Handelsbilanz⁴⁾ — Evolution de la balance commerciale de la Suisse⁴⁾

40

Jahr Année	Einfuhr Importation	Ausfuhr Exportation	Einfuhr- über- schuss Excédent d'importation	Monat Mois	Einfuhr Importation		Ausfuhr Exportation		Einfuhrüberschuss Excédent d'importation	
					1935	1936	1935	1936	1935	1936
	In Mill. Fr. — En millions de frs.				In Millionen Franken — En millions de francs					
1	2	3	4	5	6	7	8	9	10	11
1913 ¹⁾	1 920	1 376	544	Janvier . . .	93.7	87.4	60.6	53.7	33.1	33.7
1914	1 478	1 187	291	Février . . .	93.5	87.1	67.0	64.0	26.5	23.1
1915	1 680	1 670	10	Mars	105.9	94.0	72.4	74.7	33.5	19.3
1916	2 378	2 448	70 ⁵⁾	Avril	109.2	91.4	68.3	68.6	40.9	22.8
1917	2 405	2 323	82	Mai	109.8	88.6	66.5	68.9	43.3	19.7
1918	2 401	1 963	438	Juin	110.0		67.3		42.7	
1919	3 533	3 298	235	Juillet	110.1		62.2		47.9	
1920	4 243	3 277	966	Août	96.0		59.2		36.8	
1921 ²⁾	2 296	1 764	532	Septembre . .	100.2		66.8		33.4	
1922	1 914	1 689	225	Octobre	116.6		75.9		40.7	
1923	2 243	1 717	527	Novembre . . .	113.3		79.4		33.9	
1924	2 504	2 009	495	Décembre . . .	125.0		76.4		48.6	
1925	2 634	2 030	604	Janvier-Mai .	512.1	448.5	334.8	329.9	177.3	118.6
1926	2 415	1 826	589	Année	1 283.3		822.0		461.3	
1927 ³⁾	2 547	2 018	529							
1928	2 719	2 133	586							
1929	2 731	2 098	633							
1930	2 563	1 762	801							
1931	2 251	1 349	902							
1932	1 763	801	962							
1933 ⁴⁾	1 595	853	742							
1934	1 434	844	590							
1935	1 283	822	461							

1) Von 1913—1920 alle Goldbarren der Ein- und Ausfuhr inbegriffen — De 1913 à 1920 y compris tout l'or en barres de l'importation et de l'exportation.
 2) Von 1921-1926 Ausfuhr ohne Goldbarren — De 1921 à 1926, exportation sans l'or en barres.
 3) Von 1927 an nach Abzug des Barrengoldes für Banktransaktionen usw. auf der Ein- und Ausfuhrseite — Dès 1927 après déduction sur les importations et les exportations de l'or en barres pour transactions bancaires, etc.
 4) Seit 1933 inkl. Veredelungsverkehr — Y compris depuis 1933 le trafic de perfectionnement.
 5) Ausfuhrüberschuss — Excédent des exportations.

Aussenhandel nach den volkswirtschaftlichen Hauptgruppen¹⁾ — Commerce extérieur, groupes principaux¹⁾

41

Gruppen Groupes	Jahr Année	I	II	III	IV	Ganzes Jahr Année
		Quartal — Trimestre				
		In Millionen Franken — En millions de francs				
1	2	3	4	5	6	7
Einfuhr — Importation:	1933	103.0	95.7	92.0	109.7	400.4
Lebensmittel — Denrées alimentaires	1934	86.6	87.3	79.3	101.0	354.2
	1935	70.3	86.6	74.3	96.4	327.6
	1936	66.5				
	1933	107.4	143.9	97.5	132.1	480.9
Rohstoffe — Matières premières	1934	111.1	110.6	111.3	113.7	446.7
	1935	95.2	106.2	101.7	113.7	416.8
	1936	87.1				
	1933	165.9	178.7	173.8	194.8	713.2
Fabrikate — Produits fabriqués	1934	155.1	162.0	152.4	164.2	633.7
	1935	127.6	136.6	130.0	144.6	538.8
	1936	114.9				
Ausfuhr — Exportation:	1933	16.3	19.3	17.1	19.1	71.8
Lebensmittel — Denrées alimentaires	1934	14.1	15.9	14.6	17.8	62.4
	1935	13.6	14.2	14.8	18.0	60.6
	1936	13.9				
	1933	25.9	18.3	22.3	27.7	94.2
Rohstoffe — Matières premières	1934	20.2	18.5	20.8	29.9	89.4
	1935	22.0	28.4	17.8	25.6	93.8
	1936	14.4				
	1933	163.8	173.9	163.7	185.4	686.8
Fabrikate — Produits fabriqués	1934	165.2	171.1	168.4	187.8	692.5
	1935	164.4	159.6	155.5	188.1	667.6
	1936	164.1				

1) Seit 1933 inkl. Veredelungsverkehr, der fast ausschliesslich die Fabrikatziffern beeinflusst. — Y compris depuis 1933 le trafic de perfectionnement qui entre presque exclusivement dans les chiffres des produits fabriqués.

Gliederung des Fabrikatimports und -Exports nach Waren der Produktions- und Verbrauchsgüterindustrie¹⁾
Produits fabriqués, d'importation et d'exportation, répartis suivant leur destination¹⁾

42

Kategorien — Catégories	Jahr Année	I	II	III	IV	Ganzes Jahr Année
		Quartal — Trimestre				
		In Millionen Franken — En millions de francs				
1	2	3	4	5	6	7
Einfuhr — Importation:	1933	92.6	106.1	97.5	107.8	404.0
Produktionsgüter — Biens de production	1934	84.2	96.5	87.0	89.8	357.5
	1935	70.4	81.0	74.2	81.4	307.0
	1936	64.3				
Verbrauchsgüter — Marchandises consommables	1933	73.3	72.6	76.3	87.0	309.2
	1934	70.9	65.5	65.4	74.4	276.2
	1935	57.2	55.6	55.8	63.2	231.8
	1936	50.6				
Ausfuhr — Exportation:	1933	67.6	73.9	72.7	76.9	291.1
Produktionsgüter — Biens de production	1934	70.0	70.9	75.6	79.9	296.4
	1935	71.3	71.6	73.2	86.0	302.1
	1936	77.5				
Verbrauchsgüter — Marchandises consommables	1933	96.2	100.0	91.0	108.5	395.7
	1934	95.2	100.2	92.8	107.9	396.1
	1935	93.1	88.0	82.3	102.1	365.5
	1936	86.6				

¹⁾ Seit 1933 inkl. Veredelungsverkehr. — Depuis 1933, y compris le trafic de perfectionnement.

Ausfuhr wichtiger Waren — Principaux produits exportés

43

Waren — Produits	Wert — Valeur			
	In Mill. Franken — En millions de francs			
	Mai		Janvier-mai	
	1935	1936	1935	1936
1	2	3	4	5
Textilindustrie — Industrie textile	12.3	13.6	70.3	64.2
davon: Seidenstoffe — Soies	2.5	2.8	13.1	13.1
dont: Stickereien — Broderies	1.1	1.4	5.3	6.3
Baumwollgewebe — Tissus de coton	4.4	5.4	24.4	25.4
Baumwollgarne — Fils de coton	1.5	1.4	11.0	6.1
Schappe — Schappe	0.3	0.3	1.5	1.8
Kunstseide — Soie artificielle	1.4	1.5	7.9	6.8
Wirk- und Strickwaren — Bonneterie et tricotage	0.3	0.3	1.4	1.6
Rohkammgarne — Fils de laine peignée, écrus	0.2	0.2	2.1	1.1
Seidenbänder — Rubans de soie	0.4	0.2	1.8	1.4
Wollgewebe — Tissus de laine	0.2	0.1	1.8	0.6
Metallindustrie — Industrie métallurgique	21.0	23.4	94.5	103.9
davon: Uhren, 1000 Stück — Montres, 1000 pièces	1 211	1 355	5 189	5 873
dont: „ Mill. Fr. — „ millions de francs	9.0	10.9	39.6	45.7
Maschinen — Machines	7.8	9.0	38.4	40.2
Instrumente und Apparate — Instruments et appareils	2.7	2.6	11.7	12.6
Rohaluminium — Aluminium brut	1.5	0.9	4.8	5.4
Nahrungsmittelindustrie — Denrées alimentaires	3.3	3.8	15.6	18.5
davon: Käse — Fromage	2.9	3.3	13.1	16.4
dont: Kondensmilch — Lait condensé	0.3	0.4	2.1	1.7
Schokolade — Chocolat	0.1	0.1	0.4	0.4
Chemische und pharmazeutische Industrie — Industrie chimique et pharmaceutique	10.1	10.7	50.0	53.8
davon: Anilinfarben und Indigo — Couleurs d'aniline et indigo	5.0	5.2	26.0	25.9
dont: Heilmittel und Riechstoffe — Médicaments et parfums	3.9	3.6	17.4	16.9
Chemikalien für gewerbl. Gebrauch — Produits chimiques pour l'industrie	1.2	1.9	6.6	11.0
Hutgeflechtindustrie — Industrie des tresses pour chapellerie	1.0	1.2	8.6	8.2
Schuhindustrie — Industrie de la chaussure				
1000 Paare — 1000 paires	99.9	73.4	558.9	525.1
Mill. Fr. — millions de francs	1.0	0.8	6.1	5.8

Einfuhr wichtiger Waren — Importation de produits importants

44

Waren — Produits	Menge — Quantité in 10 Tonnen — par 10 tonnes				Wert — Valeur in Tausend Fr. — en milliers de francs			
	Mai		Janvier-mai		Mai		Janvier-mai	
	1935	1936	1935	1936	1935	1936	1935	1936
1	2	3	4	5	6	7	8	9
Textilrohstoffe — Matières premières pour l'industrie textile								
Rohbaumwolle — Coton brut	194	176	1 155	990	2 054	1 866	12 372	9 983
Rohseide — Soie brute	4	4	22	18	566	562	2 967	3 045
Rohwolle — Laine brute	106	58	442	335	1 592	1 252	7 244	7 361
Kammzug — Trait	23	18	88	84	897	760	3 596	3 553
Schapperohstoff — Déchets de soie et peignée	18	9	104	51	472	377	3 164	2 079
Zellulose für Kunstseide — Cellulose pour la fabrication de la soie artificielle	54	15	201	189	139	62	516	521
Metallrohstoffe — Matières premières pour l'industrie métallurgique								
Roh Eisen und Rohstahl — Fer et acier, bruts	775	860	5 335	4 560	470	614	3 645	3 092
Baueisen — Fer pour la construction	921	772	3 855	3 868	1 128	1 010	5 160	5 242
Rohkupfer — Cuivre brut	99	53	543	388	513	325	2 764	2 350
Tonerde für Aluminium — Argile pour la fabrication de l'aluminium	192	189	815	837	398	310	1 701	1 455
Andere industr. Rohstoffe — Matières premières pour d'autres industries								
Bau- und Nutzholz — Bois de construction et bois d'œuvre	1 550	—	6 837	—	1 497	—	6 674	—
Rohe Häute und Felle — Cuirs et peaux bruts	50	65	198	306	355	663	1 771	3 259
Boden- und Oberleder — Cuir pour semelles et cuir pour tiges de chaussures	14	13	53	77	840	807	3 010	3 912
Teerderivate für Farbindustrien — Dérivés du goudron pour l'industrie des couleurs	90	96	500	577	715	620	3 708	3 877
Hanfgeknüpf, Strohpressen — Chanvre noué, tresses de paille	2	2	14	9	56	48	460	233
Rohtabak — Tabac brut	55	44	231	248	1 163	827	4 797	4 613
Braustoffe — Matières à brasser	471	346	2 149	1 969	1 311	860	5 831	5 063
Oelfrüchte — Fruits oléagineux	432	435	1 888	1 955	948	939	3 814	4 251
Kakaobohnen — Fèves de cacao	114	90	414	563	501	473	1 741	2 493
Papierholz — Bois pour la fabrication du papier	1 016	269	4 147	1 622	317	80	1 255	485
Betriebsstoffe (Kraftstoffe) — Carburants								
Kohlen — Charbons	24 301	22 977	104 769	99 389	6 127	5 766	26 654	24 675
Benzin — Benzine	1 960	1 775	7 342	6 926	1 919	1 756	7 024	6 983
Petroleum — Pétrole	182	142	953	790	161	115	849	640
Petroleumrückstände — Résidus de pétrole	950	1 423	7 750	7 796	669	902	5 455	5 169
Mineralschmieröl — Huiles minérales pour graissage	152	149	669	543	550	390	2 090	1 463
Halbfabrikate u. Fabrikate — Produits fabriqués et semi-ouvrés								
Automobile — Automobiles	143	102	525	479	3 727	2 332	13 740	10 705
Maschinen — Machines	277	143	890	702	5 676	3 065	20 666	15 617
Instrumente und Apparate — Instruments et appareils	16	12	83	63	2 117	1 880	10 709	9 057
Konfektion für Herren und Damen — Confections pour hommes et dames	3	2	19	14	958	694	6 220	4 841
Kunstseide — Soie artificielle	20	14	94	72	940	689	4 656	3 485
Baumwollgarne — Fils de coton	24	19	149	89	906	693	5 425	3 434
Baumwollgewebe — Tissus de coton	27	31	167	178	1 696	1 781	10 215	10 096
Seidenstoffe — Etoffes en soie	11	14	68	72	1 854	1 943	11 743	10 805
Wollene Kleiderstoffe — Etoffes pour vêtements, de laine	7	6	47	43	915	808	7 092	6 290
Schuhe — Chaussures	4	3	17	20	407	316	1 622	1 708
Lebens-, Genuss- und Futtermittel — Comestibles et boissons; fourrages								
Weizen — Froment	3 958	2 492	16 377	13 156	4 338	3 200	18 373	16 158
Fasswein — Vins en fûts hl.	94 040	69 921	385 610	286 612	3 134	1 875	12 499	7 794
Kristallzucker — Sucre cristallisé	1 930	634	5 521	3 101	2 147	716	5 899	3 468
Butter — Beurre	1	1	3	65	24	31	102	1 064
Eier — Oeufs	113	132	571	564	798	1 088	4 764	5 146
Rohkaffee — Café brut	169	100	650	632	1 485	734	6 046	4 839
Großschlachtvieh — Gros bétail de bouch. Stück	79	415	240	767	30	222	97	360
Gemüse u. Obst, frisch — Légumes et fruits, frais	877	791	3 200	2 874	3 666	3 345	11 264	10 738
Krafftuttermittel (einschl. Futtermittel) — Fourrages concentrés, y compris les céréales four.	2 838	1 849	16 302	13 630	2 867	1 855	16 029	13 383

Länder — Pays	Einfuhr — Importation				Ausfuhr — Exportation			
	Mai		Janvier-mai		Mai		Janvier-mai	
	1935	1936	1935	1936	1935	1936	1935	1936
In Tausend Franken — En milliers de francs								
1	2	3	4	5	6	7	8	9
Deutschland - <i>Allemagne</i>	29 698	24 954	134 054	119 640	14 492	15 634	78 048	71 320
Oesterreich - <i>Autriche</i>	2 279	1 825	11 387	9 570	1 728	1 692	8 629	8 834
Frankreich - <i>France</i>	18 790	12 892	85 951	70 021	10 970	9 057	47 272	43 835
Italien - <i>Italie</i>	7 910	5 186	39 636	23 138	4 718	4 965	33 347	24 478
Belgien - <i>Belgique</i>	3 536	3 150	16 644	15 511	2 297	1 891	10 121	9 400
Niederlande - <i>Pays-Bas</i>	2 955	2 511	13 956	13 084	2 149	1 687	10 277	8 124
Grossbritannien - <i>Grande-Bretagne</i>	6 423	5 405	31 779	28 939	5 972	7 562	28 789	34 210
Irland - <i>Irlande</i>	145	180	609	712	79	58	334	528
Spanien - <i>Espagne</i>	2 480	2 330	11 097	10 510	1 707	1 343	8 734	7 875
Portugal - <i>Portugal</i>	162	221	805	1 075	340	303	1 864	1 867
Dänemark - <i>Danemark</i>	947	662	5 166	4 127	866	816	3 224	3 368
Island - <i>Islande</i>	—	—	1	3	1	1	6	4
Norwegen - <i>Norvège</i>	305	180	1 044	2 552	276	384	1 451	1 891
Schweden - <i>Suède</i>	867	917	3 553	4 829	1 214	1 362	5 631	6 325
Finnland - <i>Finlande</i>	43	78	331	553	249	237	1 251	1 200
Lettland - <i>Lettonie</i>	213	8	607	154	57	80	265	300
Litauen - <i>Lithuanie</i>	515	263	1 079	953	104	127	347	485
Estland - <i>Esthonie</i>	26	47	148	152	35	36	297	279
Polen - <i>Pologne</i>	1 216	914	5 485	7 008	1 088	1 533	4 938	6 294
Tschechoslowakei - <i>Tchécoslovaquie</i>	3 133	2 730	14 933	14 180	2 083	2 898	8 488	16 269
Ungarn - <i>Hongrie</i>	1 669	852	4 528	3 553	907	827	3 833	2 951
Jugoslawien - <i>Yougoslavie</i>	831	399	4 715	2 560	660	669	2 870	3 327
Griechenland - <i>Grèce</i>	211	131	962	732	295	319	1 159	1 341
Bulgarien - <i>Bulgarie</i>	135	421	750	1 520	540	196	2 338	1 035
Rumänien - <i>Roumanie</i>	2 439	1 929	9 564	10 183	824	445	7 148	2 872
Russland - <i>Russie</i>	634	604	3 083	6 072	492	411	1 977	3 208
Türkei - <i>Turquie</i>	326	265	1 636	1 242	315	502	1 299	2 807
Aegypten - <i>Egypte</i>	1 368	1 275	8 123	5 778	463	468	1 737	2 214
Übriges Afrika - <i>Reste de l'Afrique</i>	1 309	1 242	5 889	7 287	850	1 015	4 363	4 869
Brittisch-Indien - <i>Inde britannique</i>	1 414	1 383	5 779	5 495	854	1 056	4 448	5 371
Straits Settlements	167	204	664	1 006	123	229	693	917
Niederländisch-Indien - <i>Indes néerlandaises</i>	382	490	2 268	3 179	344	349	1 324	1 586
China - <i>Chine</i>	626	445	3 676	2 883	669	643	3 499	2 486
Mandschukuo	—	114	—	123	—	60	—	185
Japan - <i>Japon</i>	494	583	2 646	3 126	636	782	3 562	4 306
Übriges Asien - <i>Reste de l'Asie</i>	772	955	3 725	4 415	963	674	5 948	3 683
Kanada - <i>Canada</i>	638	1 883	5 577	7 940	511	475	2 692	2 402
Vereinigte Staaten - <i>Etats-Unis</i>	5 736	4 975	27 459	25 695	3 676	4 070	17 595	20 091
Brasilien - <i>Brésil</i>	992	587	3 933	3 481	587	672	3 649	2 676
Argentinien - <i>Argentine</i>	4 972	2 300	25 747	12 284	809	1 420	4 265	5 389
Übriges Amerika - <i>Reste de l'Amérique</i>	2 461	2 544	9 538	9 098	869	1 150	4 636	5 354
Australien - <i>Australie</i>	618	569	3 667	4 178	693	829	2 511	4 014

Goldverkehr der Schweiz — *Mouvement de l'or en Suisse*

46

Monatsverkehr — <i>Mouvement mensuel</i>									
Monat <i>Mois</i>	Einfuhr — <i>Importation</i>			Ausfuhr — <i>Exportation</i>			— Einfuhrüberschuss <i>Excédent d'importation</i> + Ausfuhrüberschuss <i>Excédent d'exportation</i>		
	1934	1935	1936	1934	1935	1936	1934	1935	1936
In Tausend Franken — <i>En milliers de francs</i>									
1	2	3	4	5	6	7	8	9	10
Janvier . . .	18 492	5 531	35 534	11 932	18 158	27 999	— 6 560	+ 12 627	— 7 535
Février . . .	18 805	14 117	44 101	110 966	60 106	23 988	+ 92 161	+ 45 989	— 20 113
Mars . . .	14 497	28 976	105 109	92 253	83 552	39 566	+ 77 756	+ 54 576	— 65 543
Avril . . .	12 691	35 294	106 622	146 614	462 696	37 535	+133 923	+427 402	— 69 087
Mai . . .	7 569	17 600	86 029	43 019	211 138	46 556	+ 35 450	+193 538	— 39 473
Juin . . .	5 476	31 603		31 103	48 868		+ 25 627	+ 17 265	
Juillet . . .	7 239	20 856		8 434	16 520		+ 1 195	— 4 336	
August . . .	86 484	42 888		5 159	14 336		— 81 325	— 28 552	
Septembre . .	76 895	40 949		10 989	23 057		— 65 906	— 17 892	
October . . .	56 888	40 289		17 546	36 103		— 39 342	— 4 186	
November . .	65 482	16 200		27 534	19 060		— 37 948	+ 2 860	
Décembre . .	12 028	21 320		17 998	28 452		+ 5 970	+ 7 132	
Janvier-Mai .	72 054	101 518	377 395	404 784	835 650	175 644	+332 730	+734 132	—201 751
Année . . .	382 546	315 623		523 547	1 022 046		+141 001	+706 423	

Verkehr nach Ländern — <i>Mouvement par pays</i>									
Länder <i>Pays</i>	Einfuhr — <i>Importation</i>				Ausfuhr — <i>Exportation</i>				
	<i>Mai</i>		<i>Janvier-mai</i>		<i>Mai</i>		<i>Janvier-mai</i>		
	1935	1936	1935	1936	1935	1936	1935	1936	
In Tausend Franken — <i>En milliers de francs</i>									
1	2	3	4	5	6	7	8	9	
Deutschland - <i>Allemagne</i>	69	—	988	79	151	180	375	346	
Oesterreich - <i>Autriche</i>	—	—	3	—	10	180	13 096	490	
Frankreich - <i>France</i>	14 403	27 630	50 645	119 202	132 289	26 761	608 168	144 925	
Italien - <i>Italie</i>	1 140	4 438	34 158	151 419	212	4	2 606	1 238	
Niederlande - <i>Pays-Bas</i>	1 754	1 458	6 759	8 565	3 007	1 052	6 387	2 539	
Grossbritannien - <i>Grde-Bretagne</i>	51	3 420	1 972	4 801	54 774	18 074	181 530	24 615	
Ver. Staaten - <i>Etats-Unis</i>	—	103	1 005	100	—	2	208	2	
Spanien - <i>Espagne</i>	—	—	119	95	—	190	91	191	
Belgien - <i>Belgique</i>	—	17	2 245	11 024	18 280	42	18 545	56	
Tschechoslowakei } <i>Tchécoslovaquie</i> }	—	48 771	—	81 312	4	3	25	20	
Schweden - <i>Suède</i>	—	—	—	23	—	35	305	35	
Jugoslawien — <i>Yougoslavie</i>	—	—	—	—	2	3	223	3	
Palästina — <i>Palestine</i>	164	80	2 564	364	327	—	793	351	
Polen — <i>Pologne</i>	—	—	—	125	2 052	10	2 885	755	
Syrien - <i>Syrie</i>	—	—	869	—	—	—	5	—	
Übr.Länder - <i>Autrespays</i>	19	115	190	286	30	20	408	78	
Total	17 600	86 029	101 517	377 395	211 138	46 556	835 650	175 644	

Gliederung des Goldverkehrs — <i>Détail du mouvement de l'or</i>									
1	2	3	4	5	6	7	8	9	
Gold für Banktransaktionen (Zahlungs-, Umlaufs- und Notendeckungsgold usw.) ¹⁾ <i>Or utilisé pour les trans- actions bancaires (or destiné aux paiements, or en circu- lation et or affecté à la cou- verture des billets de banque etc.)¹⁾</i>	14 631	86 029	92 367	376 437	208 040	46 556	824 840	175 644	
Gold für gewerbliche Zwecke ²⁾ <i>Or pour le commerce et l'in- dustrie²⁾</i>	2 969	—	9 150	958	3 098	—	10 810	—	
Total	17 600	86 029	101 517	377 395	211 138	46 556	835 650	175 644	

¹⁾ Im Aussenhandel der Schweiz (Tab. 40) nicht inbegriffen. — *Non compris dans le commerce extérieur de la Suisse (Tabl. 40).*

²⁾ Im Aussenhandel der Schweiz (Tab. 40) inbegriffen. — *Compris dans le commerce extérieur de la Suisse (Tabl. 40).*

Goldpreis in London — Prix de l'or à Londres

47

Monatsende Fin de mois	Gold — Or									
	1932	1933	1934	1935	1936	1932	1933	1934	1935	1936
	In sh ¹) per Unze Feingold — En sh ¹) par once de fin					In Fr. per kg Feingold in London ²) En francs pour un kg d'or fin à Londres ²)				
1	2	3	4	5	6	7	8	9	10	11
Janvier . .	119.7	121.3 ¹ / ₂	133.1	142.1	140.9	3 403	3 418	3 444	3 460	3 438
Février . .	118.5	121.2	137.1	144.1	141.2	3 426	3 418	3 458	3 456	3 426
Mars . . .	109.1	120.4	135.5 ¹ / ₂	145.1	140.8	3 415	3 437	3 446	3 466	3 437
Avril . . .	112.10	122.9	135.8	144.8	140.9 ¹ / ₂	3 417	3 453	3 440	3 459	3 442
Mai . . .	112.5	123.10	136.11 ¹ / ₂	142.0	139.3	3 406	3 446	3 440	3 498	3 463
Juin . . .	114.8	123.0	137.10 ¹ / ₂	141.4 ¹ / ₂		3 408	3 460	3 441	3 421	
Juillet . .	117.5	124.0	138.0 ¹ / ₂	140.8		3 399	3 431	3 427	3 420	
Août . . .	118.10	129.7	140.11 ¹ / ₂	140.1 ¹ / ₂		3 417	3 443	3 416	3 430	
Septembre .	119.5	133.1	141.1 ¹ / ₂	141.7		3 435	3 426	3 422	3 438	
Octobre . .	125.5	130.7	139.7	141.5		3 433	3 426	3 436	3 440	
Novembre .	130.8	125.1 ¹ / ₂	139.8 ¹ / ₂	141.0 ¹ / ₂		3 453	3 434	3 446	3 459	
Décembre .	123.9	126.6	141.0	141.2		3 426	3 445	3 449	3 435	

¹) Am 21. September 1931 hat England die Goldwährung aufgehoben. — L'Angleterre a suspendu l'étalon-or le 21 septembre 1931.
²) Umgerechnet zum Geldkurs des englischen Pfundes in der Schweiz. — Calculé au cours du change à vue de la livre anglaise en Suisse.

**Index der landwirtschaftlichen Produktenpreise in der Schweiz — Index des prix des produits agricoles en Suisse
1914 = 100**

48

Monat Mois	Gesamtindex der landw. Pro- duktenpreise — Index général des prix des produits agricoles			Milch (Grundpreis) Lait (Prix de base)			Rindvieh (Schlachtvieh) Bovins de boucherie			Schlachtschweine Porcs de boucherie		
	1934	1935	1936	1934	1935	1936	1934	1935	1936	1934	1935	1936
	In Prozenten — En pour-cent											
1	2	3	4	5	6	7	8	9	10	11	12	13
Janvier . .	116	107	113	112	112	112	95	89	98	125	87	102
Février . .	115	105	111	112	112	112	95	86	97	130	85	105
Mars . . .	113	103	114	112	112	112	96	84	99	127	79	106
Avril . . .	111	103	114	112	112	112	97	86	111	117	79	110
Mai . . .	109	103	115	112	112		97	91		114	77	
Juin . . .	107	104		112	112		94	93		105	74	
Juillet . .	107	106		112	112		92	95		101	79	
Août . . .	108	113		112	112		91	101		102	98	
Septembre .	108	114		112	112		91	101		102	106	
Octobre . .	109	114		112	112		93	101		103	107	
Novembre .	110	115		112	112		92	100		100	106	
Décembre .	109	114		112	112		93	99		96	105	
Moyenne annuelle	111 ¹)	109 ¹)		112	112		94	94		110	90	

¹) Die Jahresindexziffer umfasst sämtliche auf den Markt gelangende landwirtschaftliche Produkte (grosse Indexziffer), die Monatsindexziffer nur diejenigen, welche regelmässig verkauft werden (kleine Indexziffer). — L'index annuel comprend tous les produits agricoles mis sur le marché (index général) tandis que l'index mensuel ne concerne que ceux qui viennent régulièrement sur le marché (index partiel).

Amtlicher schweizerischer Grosshandelsindex
Index officiel suisse des prix de gros
Juli - Juillet 1914 = 100

Amtlicher schweizerischer Lebenskostenindex
Index officiel suisse du coût de la vie
Juni - Juin 1914 = 100

49

Monat Mois	1932	1933	1934	1935	1936
	In Prozenten — En pour-cent				
1	2	3	4	5	6
Janvier . .	101	91	92	88	91
Février . .	100	90	91	88	91
Mars . . .	99	90	91	86	91
Avril . . .	98	91	90	87	92
Mai . . .	96	92	89	88	92
Juin . . .	95	91	89	89	
Juillet . .	94	92	89	90	
Août . . .	95	91	90	91	
Septembre .	95	91	89	92	
Octobre . .	95	91	90	93	
Novembre .	94	91	89	93	
Décembre .	92	91	89	92	
Moyenne annuelle	96	91	90	90	

50

Monat Mois	1932	1933	1934	1935	1936
	In Prozenten — En pour-cent				
1	2	3	4	5	6
Janvier . .	144	133	131	128	130
Février . .	142	133	131	127	130
Mars . . .	142	132	130	127	130
Avril . . .	140	131	130	127	130
Mai . . .	139	130	129	126	130
Juin . . .	138	131	129	127	
Juillet . .	138	131	129	128	
Août . . .	137	131	129	129	
Septembre .	136	131	129	129	
Octobre . .	136	131	129	129	
Novembre .	135	131	129	130	
Décembre .	134	131	129	130	
Moyenne annuelle	138	131	129	128	

Amtlicher schweizerischer Grosshandelsindex — Index officiel suisse des prix de gros
Juli—Juillet 1914=100

51

Jahr und Monat <i>Année et mois</i>	Tierische Nahrungsmittel <i>Denrées alimentaires de provenance animale</i>	Pflanzliche Nahrungsmittel <i>Denrées alimentaires de provenance végétale</i>	Nahrungsmittel zu industr. Verarbeitung <i>Denrées alimentaires destinées à être transformées industriellement</i>	Baustoffe <i>Matériaux de construction</i>	Metalle <i>Métaux</i>	Textilien, Leder, Gummi <i>Textiles, Cuirs, Caoutchouc</i>	Brennstoffe <i>Combustibles</i>	Betriebsstoffe, Chemikalien <i>Carburants et produits chimiques</i>	Landwirtschaftliche Futtermittel <i>Fourrages</i>	Landwirtschaftliche Düngemittel <i>Engrais</i>	Total-Index <i>Index total</i>	
1	2	3	4	5	6	7	8	9	10	11	12	
Moyenne annuelle	1925	166	172 ¹⁾	154	152	128	169	168	156	141	100	160.5
	1926	152	156 ¹⁾	138	142	123	141	152	149	123	96	144.5
	1929	150	142 ¹⁾	129	144	125	130	157	129	134	116	141.2
	1930	147	112	111	131	104	102	156	126	97	111	126.4
	1931	136	86	99	119	82	77	140	107	80	97	109.7
	1932	118	78	98	109	66	59	127	95	79	97	96.0
	1933	108	72	91	111	65	60	121	93	81	86	91.0
	1934	107	71	87	110	61	57	116	90	94	80	89.8
1935	105	77	92	103	61	55	114	93	97	85	89.8	
Mars 1935	101	72	89	104	60	51	115	88	97	88	86.4	
Avril . "	101	73	90	104	60	52	115	88	99	88	87.1	
Mai . "	102	73	90	104	62	54	113	88	98	88	87.6	
Juin . "	102	77	93	104	60	55	113	97	96	88	88.6	
Juillet . "	104	83	93	104	60	57	113	96	96	87	89.9	
Août . "	108	82	94	104	61	56	114	96	95	83	91.4	
Sept. . "	109	81	93	102	62	58	114	96	97	83	92.2	
Oct. . "	111	80	93	102	62	59	114	97	99	83	93.3	
Nov. . "	111	80	93	100	62	59	114	97	98	82	92.8	
Déc. . "	110	81	93	97	62	57	113	97	99	83	92.1	
Janvier 1936	108	83	94	89	62	57	113	97	99	86	91.1	
Février . "	108	81	103	89	63	56	113	97	99	86	91.0	
Mars . "	107	82	103	89	63	56	113	97	99	85	90.9	
Avril . "	111	81	102	88	63	55	111	97	98	83	91.9	
Mai . "	92.0	

¹⁾ Wegen Änderung der Berechnungsweise mit den spätern Jahren nicht genau vergleichbar. — *La méthode de calcul ayant été modifiée, ces chiffres ne peuvent se comparer avec ceux des années ultérieures.*

Grosshandelsindexziffern der Schweiz und des Auslandes — Index des prix de gros en Suisse et à l'étranger
Basis — Base: 1929=100

52

Jahr und Monat <i>Année et mois</i>	Schweiz <i>Suisse</i>	Vereinigte Staaten <i>Etats-Unis</i>	England <i>Angleterre</i>	Niederlande <i>Pays-Bas</i>	Schweden <i>Suède</i>	Frankreich <i>France</i>	Deutschland <i>Allemagne</i>	Italien <i>Italie</i>	Belgien <i>Belgique</i>	Tschechoslowakei <i>Tchécoslovaquie</i>	Polen <i>Pologne</i>
1	2	3	4	5	6	7	8	9	10	11	12
Moyenne annuelle	1929	100	100	100	100	100	100	100	100	100	100
	1930	90	91	87	90	87	88	91	85	87	89
	1931	78	77	77	76	79	80	81	71	74	81
	1932	68	68	75	65	78	68	70	64	62	75
	1933	64	69	75	63	76	64	68	59	59	72
	1934	64	79	77	63	81	60	72	57	56	74
	1935	64	84	78	62	83	54	74	.	63	77
	1935	61	83	76	61	82	53	73	60	54	76
Avril . "	62	83	77	61	82	54	73	62	62	77	
Mai . "	62	84	77	61	82	54	73	63	65	77	
Juin . "	63	84	77	61	83	53	74	65	65	79	
Juillet . "	64	84	77	61	83	51	74	66	65	77	
Août . "	65	83	77	61	82	53	75	68	65	77	
Sept. . "	65	84	78	62	82	53	75	70	66	77	
Oct. . "	66	85	80	63	84	54	75	72	67	77	
Nov. . "	66	84	80	63	84	55	75	.	68	77	
Déc. . "	65	85	80	63	84	56	75	.	68	78	
Janvier 1936	64	85	80	63	84	57	75	.	68	77	
Février . "	64	85	80	62	84	59	75	.	68	77	
Mars . "	64	84	80	62	84	60	75	.	68	77	
Avril . "	65	.	.	61	84	59	76	.	67	.	
Mai . "	65	

¹⁾ Consiglio Provinciale dell'Economia di Milano.

Amtlicher schweizerischer Lebenskostenindex — Index officiel suisse du coût de la vie
Juni—Jun 1914=100

53

Jahr und Monat Année et mois	Nahrungsmittel — <i>Dennées alimentaires</i>										Brenn- u. Leuchtstoffe <i>Chaufage et éclairage</i>	Be- kleidung <i>Vête- ments</i>	Lebens- kosten- index ohne Miete <i>Index du coût de la vie sans logement</i>	Miete <i>Loge- ment</i>	Ge- samter Lebens- kosten- index <i>Total de l'index du coût de la vie</i>
	Milch- produkte <i>Produits laitiers</i>	Eier <i>Oeufs</i>	Fette und Speise- öle <i>Graisses et huiles comestibles</i>	Fleisch und Fleisch- waren <i>V viande et charcuterie</i>	Brot und andere Getreide- produkte <i>Pain et autres produits de céréales</i>	Zucker und Honig <i>Sucre et miel</i>	Kar- toffeln und Hülsen- früchte <i>Pommes de terre et légumes à cosses</i>	Kaffee und Schoko- lade <i>Café et chocolat</i>	Total Nah- rungs- mittel <i>Total des denrées alimentaires</i>						
	1	2	3	4	5	6	7	8	9	10					
Moyenne annuelle	1925	163	189	152	183	172	147	161	170	169	153	181	170	162	168
	1926	151	182	149	181	161	130	143	171	160	146	172	161	166	162
	1929	151	184	138	175	145	122	168	170	156	134	167	156	180	161
	1930	146	159	134	188	138	102	143	155	152	132	160	152	184	158
	1931	141	146	117	179	116	90	139	132	141	128	145	141	186	150
	1932	132	124	89	154	102	81	116	117	125	122	128	126	187	138
	1933	125	112	83	138	96	78	108	114	117	119	118	117	185	131
	1934	125	109	81	134	95	73	104	112	115	117	115	115	183	129
	1935	125	110	86	126	96	80	112	110	114	114	114	114	181	128
Mars . 1935	125	98	84	121	95	67	101	111	112	115	115	115	113	182	127
Avril . "	125	91	83	121	95	67	102	111	111	115	114	114	112	182	127
Mai . "	125	94	84	122	95	66	102	110	111	114	114	114	112	180	126
Juin . "	125	96	83	123	95	68	136	110	113	113	114	113	113	180	127
Juillet . "	125	97	84	124	95	93	139	110	115	113	114	114	114	180	128
Août . "	125	109	85	129	96	93	123	110	116	113	114	115	115	180	129
Sept. . "	125	116	86	131	96	93	108	110	116	113	114	115	115	180	129
Oct. . "	125	128	89	132	98	94	109	109	117	113	112	116	116	180	129
Nov. . "	125	134	91	133	101	94	111	110	118	113	112	117	117	180	130
Déc. . "	125	134	92	132	101	94	112	110	118	113	112	117	117	180	130
Janvier 1936	125	126	92	131	101	95	112	110	118	113	112	116	116	180	130
Février . "	125	115	94	131	101	95	114	111	118	113	112	116	116	180	130
Mars . "	125	104	97	134	101	95	116	110	118	113	112	116	116	180	130
Avril . "	125	94	99	138	101	95	117	110	119	113	111	117	117	180	130
Mai . "	130

Lebenskostenindex der Schweiz und des Auslandes — Index du coût de la vie en Suisse et à l'étranger
Basis — Base: 1929 = 100

54

Jahr und Monat Année et mois	Schweiz <i>Suisse</i>	Vereinigte Staaten <i>Etats-Unis</i>	England <i>Angleterre</i>	Nieder- lande <i>Pays-Bas</i>	Schweden <i>Suède</i>	Frank- reich <i>France</i>	Deutsch- land <i>Alle- magne</i>	Italien <i>Italie</i>	Belgien <i>Belgique</i>	Tschecho- slowakei <i>Tchéco- slovaquie</i>	Polen <i>Po- logne</i>
	Landesindex <i>Index du pays</i>	630 Städte <i>630 villes</i>	Amster- dam	15 Städte <i>15 villes</i>	Paris	72 Städte <i>72 villes</i>	Milano <i>Milan</i>	59 Städte <i>59 villes</i>	Prag <i>Prague</i>	Warschau <i>Varsovie</i>	
	1	2	3	4	5	6	7	8	9	10	11
Moyenne annuelle	1929	100	100	100	100	100	100	100	100	100	100
	1930	98	96	96	96	100	104	96	97	104	98
	1931	93	87	90	90	101	102	88	89	93	93
	1932	86	78	88	84	101	95	78	86	84	92
	1933	81	75	85	83	99	93	77	82	83	91
	1934	80	79	86	83	99	93	79	79	79	90
	1935	79	83	87	81	100	87	80	.	80	91
Avril . 1935	79	83	85	—	100	—	79	78	76	90	61
Mai . "	78	83	85	—	100	—	80	78	77	90	62
Juin . "	79	83	87	81	101	88	80	78	79	93	63
Juillet . "	79	83	87	—	101	—	81	79	79	93	65
Août . "	80	83	87	—	101	—	81	79	80	93	64
Sept. . "	80	83	88	81	100	84	80	79	83	92	65
Oct. . "	80	84	90	—	100	—	80	.	84	92	65
Nov. . "	81	84	90	—	101	—	80	.	86	92	64
Déc. . "	81	85	90	81	101	86	80	.	85	92	60
Janvier 1936	81	85	90	.	101	—	81	.	85	93	59
Février . "	81	84	89	.	101	—	81	.	85	93	59
Mars . "	81	84	88	.	101	87	81	.	.	93	59
Avril . "	81	84	88	.	101	.	81	.	.	93	60
Mai . "	81

1) Quartalsdurchschnitt — *Moyenne du trimestre.*

Gross- und Kleinhandelsindex vergleichbarer Nahrungsmittelpreise
Mouvements comparés des prix de gros et des prix de détail de divers produits alimentaires

55

Monat Mois	Grosshandelsindex <i>Indice des prix de gros</i> (Juillet 1914 = 100)						Kleinhandelsindex <i>Indice des prix de détail</i> (Juin 1914 = 100)					
	1930	1931	1932	1933	1934	1935	1930	1931	1932	1933	1934	1935
	In Prozenten — <i>En pour-cent</i>											
1	2	3	4	5	6	7	8	9	10	11	12	13
Janvier . .	147	126	113	101	98	95	155	148	132	119	118	114
Février . .	144	124	111	99	97	95	154	146	129	117	117	113
Mars . . .	140	123	109	98	96	93	153	143	129	116	116	112
Avril . . .	138	122	109	98	95	94	152	142	128	116	116	112
Mai	137	121	107	99	95	95	150	140	126	116	116	112
Juin	135	119	106	98	95	96	151	141	126	117	116	114
Juillet . .	136	119	104	99	95	98	152	140	124	117	115	116
Août	137	120	105	99	96	101	152	139	123	117	115	117
Septembre .	135	118	105	98	96	102	152	139	123	118	115	117
Octobre . .	136	119	106	98	97	103	152	139	124	118	115	118
Novembre .	132	119	105	97	97	102	151	137	123	118	116	119
Décembre .	129	115	101	98	96	102	149	134	121	118	115	119

56

Grosshandelspreise — Prix de gros

Monatsende <i>Fin de mois</i>	Weizen <i>Froment</i>	Zucker <i>Sucre</i>	Kaffee <i>Café</i>	Wolle Kammzug <i>Laine cardée</i>	Baum- wolle <i>Coton</i>	Roh- seide <i>Soie brute</i>	Gummi <i>Caout- chouc</i>	Benzin <i>Benzine</i>	Stein- kohle <i>Houille</i>	Kupfer <i>Cuivre</i>	Roh- eisen <i>Fer brut</i>	Silber <i>Argent</i>
	per bushel loko	per engl. lb. unverzollt	per engl. lb. loko	per engl. lb.	per engl. lb. loko	per engl. lb. loko	per engl. lb. disp.	per amerik. Gallone	per t.	per engl. lb. loko	per engl. to.	per ounce std. Kassa
	New York 1)			Anvers	New York 1)			Essen	New York 1)		London	
	Cents			d.	Cents	\$	Cents	Cents	RM.	Cents	\$	d.
1	2	3	4	5	6	7	8	9	10	11	12	13
1934												
Décembre .	116.12 ¹ / ₂	1.86	9.37 ¹ / ₂	23 ⁷ / ₈	12.85	1.37	13 ¹ / ₂	4 ³ / ₄	14.—	9.—	21.77	24 ⁵ / ₈
1935												
Janvier . .	115.62 ¹ / ₂	1.87	9.25	23 ¹ / ₈	12.60	1.35 ¹ / ₂	12 ¹⁵ / ₁₆	5	14.—	9.—	21.77	24 ⁷ / ₁₆
Février . .	117.25	2.02	7.75	22 ⁵ / ₈	12.55	1.33 ¹ / ₂	12 ¹⁵ / ₁₆	4 ³ / ₈	14.—	9.—	21.77	25 ¹¹ / ₁₆
Mars . . .	117.25	2.23	7.25	23 ¹ / ₄	11.30	1.27 ¹ / ₂	11 ¹⁵ / ₃₂	4 ³ / ₈	14.—	9.—	21.77	28 ¹ / ₂
Avril . . .	118.50	2.38	6.87 ¹ / ₂	26	12.20	1.31 ¹ / ₂	11 ¹⁵ / ₁₆	5	14.—	9.—	21.77	34 ¹¹ / ₁₆
Mai	103.12 ¹ / ₂	2.17	7.37 ¹ / ₂	26 ⁵ / ₈	11.30	1.30	12 ¹ / ₂	5 ³ / ₈	14.—	9.—	21.93	33 ⁹ / ₁₆
Juin	105.12 ¹ / ₂	2.38	6.87 ¹ / ₂	26 ⁵ / ₈	12.15	1.30 ¹ / ₂	12 ¹¹ / ₁₆	5 ¹ / ₄	14.—	8.—	21.93	31 ¹ / ₄
Juillet . .	118.—	2.28	6.75	26 ¹ / ₄	12.10	1.42 ¹ / ₂	12 ³ / ₁₆	5 ¹ / ₄	14.—	8.—	21.93	30 ³ / ₁₆
Août	115.87 ¹ / ₂	2.46	6.50	27 ⁷ / ₈	10.65	1.70	12 ³ / ₃₂	5 ¹ / ₈	14.—	8.50	21.93	29
Septembre .	135.25	2.58	6.50	26 ¹ / ₈	10.80	1.90	12 ⁷ / ₃₂	4 ⁷ / ₈	14.—	9.—	21.93	29 ⁵ / ₁₆
Octobre . .	130.62 ¹ / ₂	2.49	6.37 ¹ / ₂	27 ¹ / ₈	11.40	2.04	13 ⁹ / ₁₆	5 ³ / ₈	14.—	9.25	21.93	29 ⁵ / ₁₆
Novembre .	126.87 ¹ / ₂	2.18	6.37 ¹ / ₂	27 ⁵ / ₈	12.15	1.87	13 ¹ / ₂	5 ³ / ₈	14.—	9.25	22.93	29 ³ / ₁₆
Décembre .	140.62 ¹ / ₂	2.22	6.37 ¹ / ₂	28	12.10	1.98 ¹ / ₂	13 ¹³ / ₁₆	5 ³ / ₄	14.—	9.25	22.93	22 ¹ / ₂
1936												
Janvier . .	129.87 ¹ / ₂	2.36	6.75	28 ³ / ₈	11.60	1.81	15 ⁵ / ₁₆	5 ³ / ₄₋₆	14.—	9.25	22.93	19 ¹¹ / ₁₆
Février . .	129.25	2.54	6.75	29 ⁵ / ₈	11.30	1.58	16	5 ³ / ₄₋₆	14.—	9.25	22.93	19 ³ / ₄
Mars . . .	118.62 ¹ / ₂	2.80	6.25	29 ⁵ / ₈	11.72	1.72	16	5 ³ / ₄₋₆	14.—	9.25	22.93	19 ³ / ₈
Avril . . .	122.—	2.87	6.25	29 ¹ / ₄	11.55	1.61	16 ¹ / ₈	5 ³ / ₄	14.—	9.50	22.93	20 ⁵ / ₁₆
Mai	111.25	2.85	6.75	27 ⁵ / ₈	11.77	1.47 ¹ / ₂	15 ¹⁵ / ₁₆	5 ³ / ₄	14.—	9.50	22.93	19 ⁷ / ₈
10 Juin . .	106.—	2.87	6.75	27 ¹ / ₈	11.79	1.51 ¹ / ₂	16 ¹ / ₁₆	5 ³ / ₄	14.—	9.50	22.93	19 ⁷ / ₈

1) Aufhebung der Goldwährung am 19. April 1933. Neufestsetzung der Parität auf 3.06097 am 31. Januar 1934. — *Suspension de l'étalon-or le 19 avril 1933. Fixation de la nouvelle parité à 3.06097 le 31 janvier 1934.*

Schweizerische Pfandbriefe — Lettres de gage suisses

57

Zinssatz <i>Taux</i>	Ausgegebene Pfandbriefe — <i>Lettres de gage émises</i>												
	1931		1932		1933		1934		1935			1936	
<i>Fin de mois</i>	<i>Juin</i>	<i>Déc.</i>	<i>Juin</i>	<i>Déc.</i>	<i>Juin</i>	<i>Déc.</i>	<i>Juin</i>	<i>Déc.</i>	<i>Mars</i>	<i>Juin</i>	<i>Sept.</i>	<i>Déc.</i>	<i>Mars</i>
In Millionen Franken — <i>En millions de francs</i>													
Pfandbriefzentrale der schweizerischen Kantonalbanken — <i>Centrale de lettres de gage des banques cantonales suisses</i>													
1	2	3	4	5	6	7	8	9	10	11	12	13	14
3 ¹ / ₂	—	—	—	—	—	—	—	—	—	—	—	—	—
3 ³ / ₄	10	20	38	60	64	64	64	64	64	64	64	64	64
4	—	10	15	15	15	36	56	86	86	86	106	106	126
4 ¹ / ₄	—	—	—	—	—	—	—	—	—	—	—	—	—
Total	10	30	53	75	79	100	120	150	150	150	170	170	190
Pfandbriefbank schweiz. Hypothekarinstitute — <i>Banque des Lettres de gage d'Etablissements suisses de Crédit hypothécaire</i>													
3 ¹ / ₂	—	—	—	—	7	7	7	7	7	7	7	7	7
3 ³ / ₄	—	10	22	40	40	40	40	40	40	50	50	47	47
4	20	82	90	90	90	115	133	153	163	163	163	163	163
4 ¹ / ₄	—	—	—	—	—	—	—	—	—	—	—	10	10
Total	20	92	112	130	137	162	180	200	210	220	220	227	227
Beide Zentralen zusammen — <i>Les deux centrales</i>													
3 ¹ / ₂	—	—	—	—	7	7	7	7	7	7	7	7	7
3 ³ / ₄	10	30	60	100	104	104	104	104	104	114	114	111	111
4	20	92	105	105	105	151	189	239	249	249	269	269	289
4 ¹ / ₄	—	—	—	—	—	—	—	—	—	—	—	10	10
Total	30	122	165	205	216	262	300	350	360	370	390	397	417

Darlehenskasse der Schweizerischen Eidgenossenschaft — Caisse de prêts de la Confédération Suisse

58

Ausweistag <i>Situation au</i>	Aktiven — <i>Actif</i>						Passiven — <i>Passif</i>						Bilanzsumme <i>Total du bilan</i>
	Garantieverpflichtungen <i>Engagements pour le fonds de garantie</i>			Faustpfändlich gesicherte Darlehen gegen Wechsel <i>Avances sur nantissement contre billets de change</i>	Giroguthaben bei der Schweiz. Nationalbank <i>Avoirs à la Banque nationale suisse</i>	Sonstige Aktiven <i>Autres articles de l'actif</i>	Garantiefonds <i>Fonds de garantie</i>	Reservefonds <i>Fonds de réserve</i>	Rückdiskontierte Wechsel <i>Billets de change rées-comptés</i>	Kassascheldne <i>Bons de caisse</i>	Diverse Kreditoren <i>Créditeurs divers</i>	Sonstige Passiven <i>Autres articles du passif</i>	
	des Bundes <i>de la Confédération</i>	von Banken u. a. schweiz. Unternehmungen <i>de banques et autres entreprises suisses</i>	Total										
	In Millionen Franken — <i>En millions de francs</i>												
1	2	3	4	5	6	7	8	9	10	11	12	13	14
31 Août 1932	75.0	25.0	100.0	9.5	0.4	—	100.0	—	9.5	—	—	0.4	109.9
31 Déc. 1932	75.0	25.0	100.0	31.4	1.0	—	100.0	—	19.2	—	12.5	0.7	132.4
31 Déc. 1933	75.0	25.0	100.0	68.2	0.6	0.2	100.0	—	61.3	—	6.0	1.7	169.0
31 Déc. 1934	75.0	25.0	100.0	66.3	0.9	0.2	100.0	0.9	5.9	30.0	23.9	6.7	167.4
31 Mai 1935	75.0	25.0	100.0	115.8	0.1	0.1	100.0	1.7	52.8	30.0	29.0	2.5	216.0
30 Juin „	75.0	25.0	100.0	125.7	0.2	0.1	100.0	1.7	62.3	30.0	29.0	2.5	226.0
31 Juillet „	75.0	25.0	100.0	125.6	0.2	0.1	100.0	1.7	57.4	30.0	33.5	3.3	225.9
31 Août „	75.0	25.0	100.0	124.3	0.2	0.1	100.0	1.7	55.3	30.0	34.5	3.6	225.1
30 Sept. „	75.0	25.0	100.0	127.6	0.3	0.1	100.0	1.7	59.3	30.0	33.5	3.5	228.0
31 Oct. „	75.0	25.0	100.0	124.5	0.2	0.2	100.0	1.7	57.5	30.0	32.0	3.7	224.9
30 Nov. „	75.0	25.0	100.0	124.3	0.3	0.2	100.0	1.7	62.3	40.0	17.5	3.3	225.3
31 Déc. „	75.0	25.0	100.0	125.3	0.7	0.2	100.0	1.7	75.5	40.0	5.3	3.7	226.7
31 Janv. 1936	75.0	25.0	100.0	123.7	0.2	0.1	100.0	1.7	70.3	40.0	8.1	3.9	224.0
29 Févr. „	75.0	25.0	100.0	120.2	0.3	0.1	100.0	1.7	66.3	40.0	8.6	4.0	220.6
31 Mars „	75.0	25.0	100.0	116.2	0.2	0.1	100.0	3.0	77.3	25.0	8.5	2.7	216.5
30 Avril „	75.0	25.0	100.0	110.0	0.2	0.2	100.0	3.0	85.7	10.0	9.0	2.7	210.4
31 Mai „	75.0	25.0	100.0	103.3	0.2	0.2	100.0	3.0	78.1	10.0	9.7	2.9	203.7

Zwischenbilanzen schweizerischer Banken nach dem bis am 31. März 1935 gültigen Bilanzschema

59

Aktiven
Actif

Monatsende <i>Fin de mois</i>	Anzahl der Banken <i>Nombre des banques</i>	Kassa, Girogut-haben u. Coupons <i>Caisse, comptes de virements et coupons</i>	Banken-Debitoren <i>Banques et Banquiers</i>	Wechsel <i>Effets de change</i>	Reports u. Vorschüsse auf kurze Zeit <i>Reports et avances à court terme</i>	Konto-Korrentdebitoren <i>Comptes courants débiteurs</i>	Feste Vorschüsse und Darlehen <i>Avances et prêts à terme fixe</i>		Hypothekaranlagen <i>Placements hypothécaires</i>	Wertschriften und dauernde Beteiligungen <i>Titres et Participations permanentes</i>	Syndikatsbeteiligungen <i>Participations syndicales</i>	Immobilien <i>Immeubles</i>	Sonstige Aktiven <i>Autres postes de l'actif</i>	Nicht einbezahltes Kapital <i>Capital non versé</i>	
		Total	davon gegen hypoth. Deckung <i>dont garantis par hypothèques</i>	In Millionen Franken											
1. Kantonalbanken															
1	2	3	4	5	6	7	8	9	10	11	12	13	14	15	
Décembre 1931	27	213.2	206.5	280.2	6.8	1 028.8	613.1	304.4	4 378.5	660.8	10.2	51.4	116.8	—	
" 1932	27	189.3	139.9	235.3	7.7	1 038.6	634.5	312.6	4 564.8	693.1	7.8	54.5	134.1	—	
" 1933	27	127.5	180.0	206.0	—	1 023.1	686.3	321.6	4 699.2	661.6	7.3	57.3	141.2	—	
" 1934	27	152.3	138.7	206.9	—	1 005.1	713.7	331.8	4 859.6	651.6	10.3	58.8	140.3	—	
Mars . . 1935	27	174.8	139.3	186.3	—	962.6	730.2	344.2	4 888.2	656.8	12.1	60.0	90.6	—	
2. Schweizerische Grossbanken															
Décembre 1931	8	995.4	717.9	950.8	9.3	2 646.8	940.0	84.5	363.8	280.6	103.1	98.9	34.6	30.1	
" 1932	8	969.7	539.1	807.5	16.6	2 413.5	877.3	136.3	371.4	266.7	93.9	105.0	27.5	10.0	
Décembre 1931	7 ¹⁾	981.2	665.9	918.0	9.3	2 530.6	809.7	76.4	363.8	221.3	98.3	91.3	18.5	0.05	
" 1932	7	960.5	496.5	782.6	16.6	2 287.3	791.2	128.1	371.3	209.1	90.7	97.4	4.5	0.03	
" 1933	7	817.3	392.1	643.9	24.3	2 026.2	798.5	122.2	395.5	201.3	77.0	99.2	0.6	70.0	
" 1934	7	688.9	351.1	617.3	34.7	1 855.0	723.7	91.4	369.1	183.4	56.6	114.2	3.6	—	
Mars . . 1935	7	467.9	390.8	578.5	15.1	1 789.6	750.2	98.6	354.1	232.3	57.4	115.2	18.6	—	

¹⁾ Ohne Schweizerische Diskontbank.

Entwicklung einiger Bilanzpositionen bei Mitgliedern des Verbandes schweizerischer Kantonalbanken

60

Bilanzpositionen <i>Positions du bilan</i>	Monatsende <i>Fin de mois</i>	Aargauische Kantonalbank	Appenzell A./Rh. Kantonalbank	Appenzell I./Rh. Kantonalbank	Banca dello Stato del Ticino	Banque Cantonale du Valais	Banque Cantonale Neuchâteloise	Banque Cantonale Vaudoise	Banque de l'Etat de Fribourg	Basel-land-schaftliche Kantonalbank	Basler Kantonalbank	Caisse Hypothécaire du Canton de Genève	Crédit Foncier Vaudois	Glarner Kantonalbank
		In Millionen Franken												
1	2	3	4	5	6	7	8	9	10	11	12	13	14	15
Hypothekaranlagen u. feste Vorschüsse u. Darlehen gegen hypothekarische Deckung. <i>Placements hypothécaires et avances et prêts à terme fixe garantis par hypothèques.</i>	Déc. 1934	231.5	41.0	11.1	66.0	37.5	126.8	43.6	85.1	208.1	286.7	233.4	511.7	37.3
	Déc. 1935	235.2	37.1	11.8	69.2	39.0	124.0	37.9	85.2	211.9	291.3	228.4	524.6	37.7
	Févr. 1936	236.5	37.7	12.0	69.4	39.2	123.6	38.0	84.4	211.9	291.6	227.7	525.3	37.8
	Mars "	236.5	37.7	12.1	69.7	39.9	123.4	38.0	84.8	212.4	291.6	227.4	525.3	39.3
	Avril "	236.5	37.7	12.2	69.7	39.3	123.0	37.9	84.5	212.6	291.5	226.9	524.8	39.3
Sparkasseneinlagen, Depositen- und Einlagehefte <i>Dépôts en caisse d'épargne et livrets de dépôts.</i>	Déc. 1934	147.8	55.2	15.9	64.4	24.3	93.8	42.0	46.2	66.7	120.0	14.3	212.8	59.3
	Déc. 1935	151.3	55.1	15.7	66.6	24.6	77.5	41.9	46.5	65.8	116.7	14.4	210.2	60.5
	Févr. 1936	151.4	55.0	15.6	67.1	24.3	76.9	42.5	46.5	65.3	116.0	14.7	209.1	60.8
	Mars "	150.9	54.9	15.5	67.1	24.6	76.3	42.6	46.2	64.8	115.3	14.7	208.6	62.5
	Avril "	150.3	54.7	15.4	67.1	24.5	75.8	42.4	45.8	64.4	115.1	14.7	207.4	62.2
Kassaobligationen und Kassenscheine <i>Obligations et bons de caisse.</i>	Déc. 1934	106.0	32.1	10.3	16.2	33.6	80.2	75.3	85.0	111.3	100.9	187.3	56.7	—
	Déc. 1935	97.0	32.5	9.9	16.9	33.8	70.3	77.8	72.7	106.0	96.9	171.3	53.3	—
	Févr. 1936	100.2	32.7	9.5	17.0	32.8	68.0	76.7	73.1	103.3	96.2	168.5	48.7	—
	Mars "	100.9	32.3	9.4	17.0	32.6	67.7	76.0	73.3	103.0	95.6	166.4	49.3	—
	Avril "	101.0	32.9	9.5	17.0	32.4	67.6	75.8	73.4	102.3	95.2	165.3	50.1	—

Bilans intermédiaires de banques suisses établis sur la base du schéma de bilan valable jusqu'au 31 mars 1935

59

Passiven
Passif

Banken- Kred- itoren <i>Banques et Ban- quiers</i>	Check- rech- nungen und Kred- itoren auf Sicht <i>Comptes de chèques et cré- anciers à vue</i>	Kre- ditoren auf Zeit <i>Cré- anciers à terme</i>	Spar- kassen- einlagen, Deposi- ten- und Einlage- hefte <i>Dépôts en caisse d'épar- gne, et livrets de dépôts</i>	Kassa- obliga- tionen und Kassen- scheine <i>Obliga- tions et bons de caisse</i>	Obliga- tionen- An- leihen <i>Em- prunts- obliga- tions</i>	Pfand- brief- darlehen <i>Em- prunts auprès de la centrale d'émis- sion de lettres de gage</i>	Checks und kurz- fällige Dispo- sitionen <i>Chèques et dis- posi- tions à court terme</i>	Tratten und Akzepte <i>Traites et ac- cepta- tions</i>	Sonstige Pas- siven <i>Autres postes du passif</i>	Eigene Gelder <i>Fonds propres</i>		Bilanz- summe <i>Total du bilan</i>	Monatsende <i>Fin de mois</i>
										Kapital <i>Capital</i>	Re- serven <i>Ré- serves</i>		
En millions de francs													
1. Banques cantonales suisses													
16	17	18	19	20	21	22	23	24	25	26	27	28	29
121.4	583.8	373.9	2 480.8	2 686.5	378.0	30.0	1.0	22.2	85.7	597.0	206.0	7 566.3	Décembre 1931
104.8	585.8	333.8	2 627.7	2 680.5	366.2	75.2	0.9	19.1	103.9	599.0	203.7	7 699.6	„ 1932
148.1	545.4	351.6	2 677.3	2 619.4	412.5	100.2	2.1	19.0	103.8	599.0	211.8	7 790.2	„ 1933
122.6	555.1	371.6	2 751.6	2 612.0	443.8	150.0	1.1	18.2	93.6	599.0	218.7	7 937.3	„ 1934
107.2	556.4	374.5	2 769.9	2 621.0	443.2	150.0	0.4	16.9	31.0	602.5	227.9	7 900.9	Mars . . 1935
2. Grandes banques suisses													
469.7	1 520.4	889.1	892.5	1 614.0	122.0	10.0	32.7	339.1	76.0	957.6	248.2	7 171.3	Décembre 1931
387.6	1 490.9	629.4	825.8	1 574.7	107.0	—	26.9	192.8	58.0	956.5	249.1	6 498.2	„ 1932
390.7	1 472.1	829.2	863.8	1 514.9	112.0	10.0	32.1	317.4	76.0	847.6	243.2	6 708.5	Décembre 1931
298.7	1 458.2	595.1	805.1	1 499.1	97.0	—	26.6	179.2	58.0	846.5	244.1	6 107.6	„ 1932
320.8	1 306.1	528.2	676.7	1 348.7	97.0	18.0	25.9	130.0	96.5	807.9	190.1	5 546.9	„ 1933
333.7	1 105.6	516.4	596.0	1 140.2	97.0	25.0	25.0	138.1	63.6	772.6	184.4	4 997.6	„ 1934
295.5	1 070.9	480.4	584.8	1 081.9	97.0	25.0	19.2	104.8	52.7	772.6	185.4	4 770.2	Mars . . 1935

1) Sans la Banque d'Escompte Suisse.

Mouvements de quelques postes du bilan des membres de l'Union des Banques cantonales suisses

60

Grau- bündner Kanto- nalbank	Hypo- thekar- kasse des Kantons Bern	Kanto- nalbank von Bern	Kanto- nalbank Schwyz	Lu- zerner Kanto- nalbank	Nid- waldner Kanto- nalbank	Ob- waldner Kanto- nalbank	St. Gal- lische Kanto- nalbank	Schaff- hauser Kanto- nalbank	Solo- thurner Kanto- nalbank	Thur- gauische Kanto- nalbank	Urner Kanto- nalbank	Zürcher Kanto- nalbank	Zuger Kanto- nalbank	Total	Monatsende <i>Fin de mois</i>
En millions de francs															
16	17	18	19	20	21	22	23	24	25	26	27	28	29	30	31
230.6	568.7	106.9	67.7	174.5	20.0	25.4	343.2	66.8	246.1	364.6	16.7	990.9	49.5	5 191.4	Déc. 1934
235.5	584.4	129.1	74.8	181.6	20.0	26.7	343.8	67.8	243.5	376.2	17.2	1 024.1	50.7	5 308.2	Déc. 1935
236.1	585.3	130.2	74.6	182.8	20.0	26.6	345.3	68.2	242.7	377.7	17.2	1 025.7	51.2	5 319.2	Févr. 1936
236.5	586.7	131.0	74.7	183.8	19.9	26.6	345.9	68.5	242.8	378.0	17.2	1 025.5	51.4	5 325.6	Mars „
236.8	587.6	130.9	74.9	184.1	20.0	26.7	347.1	68.5	242.1	379.0	17.3	1 025.5	51.4	5 328.8	Avril „
79.4	98.0	260.9	69.2	180.4	20.9	20.8	224.1	33.3	87.6	141.1	23.4	508.3	41.0	2 751.6	Déc. 1934
79.0	96.8	259.1	79.1	181.4	19.7	20.5	225.5	32.8	86.1	143.5	23.6	509.5	41.1	2 735.5	Déc. 1935
78.8	97.2	260.6	69.5	180.7	19.0	20.2	224.9	32.8	86.3	142.8	23.5	511.5	41.2	2 734.7	Févr. 1936
78.8	97.0	259.6	69.1	178.6	18.8	20.1	225.1	33.3	85.9	142.8	23.4	510.5	41.2	2 727.2	Mars „
78.0	96.8	258.7	68.8	177.7	18.6	20.0	224.1	33.2	85.8	141.8	23.2	509.8	41.1	2 716.4	Avril „
141.8	186.3	110.3	23.8	69.2	13.5	13.1	147.5	37.5	136.6	249.0	8.0	559.7	19.8	2 612.0	Déc. 1934
141.1	193.8	110.6	25.0	70.8	12.9	13.6	142.1	36.9	134.8	240.9	8.1	539.9	20.0	2 527.4	Déc. 1935
141.8	195.3	109.8	26.4	70.8	13.1	13.7	141.9	36.9	133.1	241.9	8.1	544.5	20.1	2 523.6	Févr. 1936
141.9	196.5	110.2	26.8	70.2	13.0	13.7	141.7	36.4	132.9	242.8	8.1	540.9	20.2	2 519.8	Mars „
142.0	197.5	110.8	26.9	70.1	13.0	13.7	141.8	36.8	133.0	242.9	8.1	539.7	20.2	2 519.0	Avril „

Zwischenbilanzen schweizerischer Banken
Bilanzschema nach der Vollziehungsverordnung zum Bankengesetz

61

Aktiven

Monatsende <i>En fin de mois</i>	Kassa, Giro- und Postcheck- guthaben <i>Caisse, compte de virements et compte de chèques postaux</i>	Coupons	Banken-Debitoren <i>Avoirs en banque</i>		Wechsel <i>Effets de change</i>	Reports und Vor- schüsse auf kurze Zeit <i>Reports et avances à court terme</i>	Kontokorrentdebitoren <i>Comptes courants débiteurs</i>			Feste Vorschüsse und Darlehen <i>Avances et prêts à terme fixe</i>		
			auf Sicht <i>à vue</i>	andere <i>à terme</i>			ohne Deckung <i>en blanc</i>	mit Deckung <i>gagés</i>	davon gegen hyp. Deckung <i>don't garantis par créances hypo- thécaires</i>	ohne Deckung <i>en blanc</i>	mit Deckung <i>gagés</i>	davon gegen hyp. Deckung <i>don't garantis par hypo- thèque</i>

In Millionen Franken

Mitglieder des Verbandes schweizerischer Kantonalbanken

1	2	3	4	5	6	7	8	9	10	11	12	13
Mai . . 1935	73.2	5.5	51.4	83.6	169.5	0.4	42.7	656.0	259.4	5.8	548.7	363.1
Juin . . "	93.1	6.5	53.9	67.6	149.2	1.5	41.0	654.5	259.8	5.5	550.8	381.8
Juillet . "	82.0	6.8	59.1	72.4	150.6	0.8	44.2	665.1	255.9	2.7	553.1	368.2
Août . . "	84.6	4.6	63.5	74.2	152.6	—	40.7	647.0	257.5	2.7	554.2	368.1
Septembre "	75.2	6.6	54.7	70.1	153.8	—	40.9	644.1	257.5	2.6	556.5	370.6
Octobre . "	80.5	5.7	52.1	67.7	150.0	—	40.4	640.0	255.1	2.5	558.5	371.4
Novembre "	93.2	4.5	56.0	70.8	151.8	—	41.6	638.8	253.5	2.5	559.9	373.0
Décembre "	104.4	10.1	45.9	44.2	158.1	—	40.8	644.2	252.4	2.4	564.6	373.0
Janvier 1936	118.1	5.7	56.1	50.2	151.0	—	42.1	628.2	247.8	2.5	565.1	373.7
Février "	129.8	4.8	61.6	55.8	155.1	—	41.8	618.7	246.8	2.8	565.1	373.5
Mars . . "	108.8	6.0	69.5	48.9	151.6	—	38.3	615.2	244.7	2.4	564.9	374.1
Avril . . "	115.8	7.8	62.8	53.8	148.0	—	38.4	608.4	242.9	2.8	566.8	375.4

Schweizerische Grossbanken

Juin . . 1935	299.8	19.4	244.8	166.1	465.8	26.2	288.2	1 169.9	320.5	193.0	529.1	136.6
Septembre "	319.8	22.7	265.0	154.7	461.2	27.2	256.9	1 109.1	316.5	189.7	515.2	138.7
Décembre "	345.2	21.8	253.5	149.0	452.9	33.8	256.8	1 089.2	312.1	176.2	511.8	147.7
Mars . . 1936	347.4	21.8	326.9	149.1	434.8	36.1	237.0	1 069.7	302.8	170.4	493.0	146.0

Passiven

Monatsende <i>En fin de mois</i>	Anzahl der Banken <i>Nombre de banques</i>	Banken-Kreditoren <i>Engagements en banque</i>		Verpflich- tungen aus Report- geschäften <i>Engage- ments dérivant d'opérations de report</i>	Check- rechnungen u. Kreditoren auf Sicht <i>Comptes de chèques et comptes créanciers à vue</i>	Kre- ditoren auf Zeit <i>Cré- anciers à terme</i>	Spar- einlagen <i>Dépôts en caisse d'épargne</i>	Depositen- und Einlage- hefte <i>Livrets de dépôts</i>	Kassa- obligationen und Kassen- scheine <i>Obligations et bons de caisse</i>	Obliga- tionen- anteile <i>Emprunts par obligations</i>
		auf Sicht <i>à vue</i>	andere <i>à terme</i>							

Mitglieder des Verbandes schweizerischer Kantonalbanken

24	25	26	27	28	29	30	31	32	33	34
Mai . . 1935	27	79.8	55.8	0.1	497.5	386.9	2 616.9	116.1	2 579.6	442.9
Juin . . "	27	91.5	49.8	0.8	489.9	392.8	2 615.9	113.6	2 569.4	442.6
Juillet . "	27	83.4	54.4	0.8	504.8	392.5	2 603.8	112.8	2 546.8	463.4
Août . . "	27	84.2	57.6	—	500.8	394.7	2 598.6	113.1	2 544.6	463.4
Septembre "	27	86.5	60.6	—	496.8	392.7	2 590.6	112.8	2 539.0	462.0
Octobre . "	27	92.8	60.4	—	492.0	395.6	2 577.8	111.6	2 529.1	462.0
Novembre "	27	86.4	59.2	—	491.2	389.5	2 565.0	110.6	2 526.6	464.0
Décembre "	27	100.8	45.2	—	474.2	396.6	2 622.2	113.8	2 527.4	484.0
Janvier 1936	27	81.8	49.9	—	492.9	388.2	2 622.1	113.0	2 526.0	483.5
Février "	27	78.4	54.4	—	497.5	386.2	2 621.6	113.1	2 523.6	485.7
Mars . . "	27	86.8	52.2	—	493.2	387.8	2 614.1	113.1	2 519.8	488.8
Avril . . "	27	75.0	49.9	—	499.6	388.0	2 604.0	112.4	2 519.0	488.8

Schweizerische Grossbanken

Juin . . 1935	7	171.7	65.5	—	863.0	363.0	138.4	402.7	1 025.7	97.0
Septembre "	7	173.5	65.5	—	886.2	336.7	136.2	382.1	985.9	97.0
Décembre "	7	166.0	55.8	—	866.9	356.7	145.8	363.9	960.2	93.9
Mars . . 1936	7	199.1	71.9	—	923.1	343.0	146.8	356.8	936.8	93.9

1) Einschliesslich Reingewinn.

Bilans intermédiaires de banques suisses
Schéma de bilan d'après le Règlement d'exécution de la loi sur les banques

61

Kontokorrentvorschüsse und Darlehen an öffentl. Körperschaften <i>Avances en compte courant et prêts à des corporations de droit public</i>	Hypothekenanlagen <i>Placements hypothécaires</i>	Wertschriften und dauernde Beteiligungen <i>Titres et participations permanentes</i>	Syndikatsbeteiligungen <i>Participations syndicales</i>	Bankgebäude <i>Immeubles à l'usage de la banque</i>	Andere Liegenschaften <i>Autres immeubles</i>	Sonstige Aktiven <i>Autres postes de l'actif</i>	Nicht einbezahletes Kapital <i>Capital non versé</i>	Bilanzsumme <i>Total du bilan</i>	Monatsende <i>En fin de mois</i>
<i>en millions de francs</i>									
<i>Membres de l'Union des Banques cantonales suisses</i>									
14	15	16	17	18	19	20	21	22	23
453.5	4 876.1	696.7	3.7	39.1	21.5	95.1	—	7 822.0	Mai . . 1935
472.6	4 887.3	680.8	3.8	39.2	22.0	99.9	—	7 829.2	Juin . . "
475.8	4 896.8	669.5	4.0	39.6	22.5	87.9	—	7 831.9	Juillet . . "
482.7	4 905.5	663.7	4.7	39.6	23.2	88.6	—	7 832.1	Août . . "
493.1	4 913.7	666.2	7.3	39.6	23.9	94.9	—	7 843.2	Septembre "
500.2	4 921.2	656.1	4.7	39.6	24.1	96.7	—	7 840.0	Octobre . . "
444.9	4 929.5	652.7	4.8	39.6	24.6	107.2	—	7 821.9	Novembre "
452.3	4 935.2	630.5	4.0	38.4	25.6	155.2	—	7 855.9	Décembre "
444.4	4 940.8	627.2	3.8	38.4	24.2	110.1	—	7 807.4	Janvier . 1936
440.4	4 945.7	630.2	5.2	38.4	24.9	102.3	—	7 821.6	Février . . "
442.9	4 951.5	632.4	5.9	38.4	26.8	109.5	—	7 812.5	Mars . . "
440.3	4 952.9	634.7	4.5	38.4	27.2	95.9	—	7 796.0	Avril . . "
<i>Grandes banques suisses</i>									
87.4	361.5	265.3	51.1	84.7	35.4	61.9	—	4 349.1	Juin . . 1935
85.4	348.4	248.4	45.3	84.5	33.9	84.4	—	4 251.3	Septembre "
85.1	344.2	238.2	42.9	84.7	34.3	38.8	—	5 157.4	Décembre "
92.5	340.3	252.2	40.7	84.6	35.1	64.3	—	4 195.4	Mars . 1936
<i>Membres de l'Union des Banques cantonales suisses</i>									
35	36	37	38	39	40	41	42	43	
150.0	0.9	15.0	0.4	57.8	602.5	220.3	7 822.0	Mai . . 1935	
150.0	0.7	17.6	0.3	73.5	602.5	218.8	7 829.2	Juin . . "	
150.0	0.9	17.4	0.3	80.9	602.5	218.7	7 831.9	Juillet . . "	
150.0	0.7	17.1	0.3	86.0	602.5	219.0	7 832.1	Août . . "	
170.0	0.7	14.2	0.3	96.0	602.5	219.0	7 843.2	Septembre "	
170.0	0.9	17.1	0.3	109.4	602.5	219.0	7 840.0	Octobre . . "	
170.0	0.9	16.4	3.9	140.9	577.5	219.8	7 821.9	Novembre "	
170.0	1.2	17.2	0.3	108.8 ¹⁾	577.5	217.2	7 855.9	Décembre "	
170.0	1.5	13.8	0.3	58.6	580.5	225.8	7 807.4	Janvier . 1936	
190.0	0.7	13.7	0.4	49.9	580.5	225.9	7 821.6	Février . . "	
190.0	0.4	12.4	—	49.5	580.5	225.9	7 812.5	Mars . . "	
190.0	0.6	12.5	—	50.3	580.5	225.9	7 796.0	Avril . . "	
<i>Grandes banques suisses</i>									
35.0	19.6	91.4	4.3	113.8	772.6	185.4	4 349.1	Juin . . 1935	
35.0	16.7	79.8	4.7	94.0	772.6	185.4	4 251.3	Septembre "	
41.0	14.0	92.1	5.0	119.0	732.1	145.5	4 157.4	Décembre "	
41.0	13.9	85.1	5.0	102.0	732.1	145.4	4 195.4	Mars . . 1936	

Actif

Passif

¹⁾ Bénéfices nets y compris.

Quartalsbilanzen der schweizerischen Grossbanken,
Bilanzschema nach der Vollziehungsverordnung zum Bankengesetz

62

Bilanzpositionen	A.-G. Leu & Co.		Basler Handelsbank		Eidgenössische Bank A.-G.		Schweiz. Bankgesellschaft	
	1935	1936	1935	1936	1935	1936	1935	1936
	<i>Déc.</i>	<i>Mars</i>	<i>Déc.</i>	<i>Mars</i>	<i>Déc.</i>	<i>Mars</i>	<i>Déc.</i>	<i>Mars</i>
	In Millionen Franken							
1	2	3	4	5	6	7	8	9
Aktiven								
1. Kassa, Giro- und Postcheckguthaben . . .	4.0	7.7	23.6	25.2	31.1	31.0	38.2	50.6
2. Coupons.	1.5	1.3	0.8	0.6	1.0	1.0	2.8	3.0
3. Bankdebitoren auf Sicht	1.7	2.8	6.4	10.8	14.0	13.6	37.8	38.6
4. Andere Bankdebitoren	10.1	6.1	25.9	22.0	0.7	0.7	8.6	7.8
5. Wechsel.	3.7	4.0	25.7	23.5	24.2	23.0	51.7	38.9
6. Reports und Vorschüsse auf kurze Zeit .	—	—	19.5	17.2	0.4	0.9	0.1	0.1
7. Kontokorrentdebitoren ohne Deckung . .	4.5	4.1	21.1	20.7	30.8	28.6	34.4	31.3
8. Kontokorrentdebitoren mit Deckung . . .	28.8	27.8	46.9	43.1	81.9	83.9	130.1	123.4
8a. davon gegen hypothekarische Deckung .	10.7	10.7	6.9	6.9	12.2	12.6	24.0	22.1
9. Feste Vorschüsse u. Darlehen ohne Deckung	19.4	18.2	23.0	23.6	24.2	21.0	15.6	15.2
10. Feste Vorschüsse und Darlehen mit Deckung	19.6	18.5	33.1	33.0	76.2	75.0	54.5	53.7
10a. davon gegen hypothekarische Deckung	9.5	9.2	1.6	1.6	19.7	19.1	24.3	23.6
11. Kontokorrentvorschüsse und Darlehen an öffentlich-rechtliche Körperschaften . . .	10.8	10.6	6.5	5.0	0.1	0.1	1.6	1.3
12. Hypothekaranlagen.	101.3	100.4	—	—	0.2	0.2	8.3	7.5
13. Wertschriften und dauernde Beteiligungen	10.0	9.2	23.5	21.5	14.2	11.3	33.6	37.6
14. Syndikatsbeteiligungen	0.3	0.3	9.6	9.5	1.7	1.7	1.9	2.3
15. Bankgebäude	—	—	11.0	11.0	6.5	6.5	16.5	16.4
16. Andere Liegenschaften	—	—	—	—	0.5	0.5	3.4	3.4
17. Sonstige Aktiven.	13.5	17.2	10.2	17.5	0.2	4.0	2.3	7.0
18. Nicht einbezahltes Kapital	—	—	—	—	—	—	—	—
19. Bilanzsumme	229.2	228.2	286.8	284.2	307.9	303.0	441.4	437.6
Passiven								
1. Bankenkreditoren auf Sicht	3.4	1.7	3.4	4.5	12.9	14.0	14.8	15.0
2. Andere Bankenkreditoren	0.1	—	25.2	21.7	0.5	0.4	2.8	4.6
3. Verpflichtungen aus Reportgeschäften . .	—	—	—	—	—	—	—	—
4. Checkrechnungen und Kreditoren auf Sicht	8.2	10.6	12.6	15.5	55.3	56.9	102.9	106.6
5. Kreditoren auf Zeit	16.9	16.5	34.4	31.3	28.4	28.7	42.3	40.7
6. Spareinlagen.	—	—	—	—	—	—	13.1	12.8
7. Depositen- und Einlagenhefte	20.8	20.7	13.8	14.0	37.5	35.4	50.7	49.5
8. Kassenobligationen und Kassenscheine . .	81.3	81.3	40.5	39.7	67.7	64.0	103.5	97.5
9. Obligationen-Anleihen.	27.0	27.0	66.9	66.9	—	—	—	—
10. Pfandbriefdarlehen	16.0	16.0	—	—	—	—	—	—
11. Checks und kurzfristige Dispositionen. . .	—	—	0.2	1.3	0.5	0.6	1.7	1.8
12. Tratten und Akzente	3.9	2.6	4.3	3.2	9.8	6.7	15.6	16.0
13. Hypotheken auf eigenen Liegenschaften . .	—	—	—	—	0.1	0.1	0.4	0.5
14. Sonstige Passiven	5.3	5.6	2.0	2.6	4.7	5.7	33.1	32.1
15. Kapital	40.0	40.0	75.0	75.0	75.0	75.0	40.0	40.0
16. Reserven	6.3	6.2	8.5	8.5	15.5	15.5	20.5	20.5
17. Bilanzsumme	229.2	228.2	286.8	284.2	307.9	303.0	441.4	437.6

*Bilans trimestriels des grandes banques suisses,
schéma de bilan d'après le Règlement d'exécution de la loi sur les banques*

62

Schweiz. Bankverein		Schweiz. Kreditanstalt		Schweiz. Volksbank		Total		Positions du bilan
1935	1936	1935	1936	1935	1936	1935	1936	
Déc.	Mars	Déc.	Mars	Déc.	Mars	Déc.	Mars	
En millions de francs								
10	11	12	13	14	15	16	17	18
107.7	123.6	102.6	88.9	38.0	20.4	345.2	347.4	Actif
9.4	3.9	3.9	10.2	1.9	1.8	21.3	21.8	1. Caisse, compte de virements et compte de chèques postaux
91.7	99.7	92.5	147.5	9.4	13.9	253.5	326.9	2. Coupons
16.9	20.6	50.1	51.6	36.7	40.8	149.0	149.1	3. Avoirs en banque à vue
161.7	153.0	150.6	147.2	35.3	44.7	452.9	434.3	4. Avoirs en banque à terme
13.5	17.4	0.3	0.5	—	—	33.8	36.1	5. Effets de change
60.4	54.8	85.7	78.2	19.9	19.3	256.8	237.0	6. Reports et avances à court terme
275.5	275.9	224.7	229.4	301.3	286.2	1 089.2	1 069.7	7. Comptes courants débiteurs en blanc
35.2	35.5	54.5	52.5	168.6	162.0	312.1	302.3	8. Comptes courants débiteurs gagés
44.8	44.6	48.4	46.9	0.8	0.9	176.2	170.4	8a dont garantis par créances hypothécaires
142.6	143.6	126.2	111.9	59.1	57.3	511.3	493.0	9. Avances et prêts à terme fixe en blanc
37.0	37.1	20.5	21.1	35.1	34.3	147.7	146.0	10. Avances et prêts à terme fixe gagés
17.5	27.3	25.6	26.6	23.0	21.1	85.1	92.5	10a dont garantis par hypothèque
0.1	0.2	1.1	1.0	233.2	231.0	344.2	340.3	11. Avances en compte courant et prêts à des corporations de droit public
71.6	88.1	66.3	61.5	19.0	23.0	238.2	252.2	12. Placements hypothécaires
10.5	10.2	18.9	16.7	—	—	42.9	40.7	13. Titres et participations permanentes
13.3	13.3	11.0	11.0	26.4	26.4	84.7	84.6	14. Participations syndicales
6.8	6.3	—	—	23.6	24.4	34.3	35.1	15. Immeubles à l'usage de la banque
—	—	2.0	6.3	9.7	12.3	37.9	64.3	16. Autres immeubles
—	—	—	—	—	—	—	—	17. Autres postes de l'actif
1 044.0	1 083.5	1 009.9	1 035.4	837.3	823.5	4 146.5	4 195.4	18. Capital non versé
86.9	97.3	40.7	61.6	3.9	4.5	166.0	199.1	19. Total du bilan
8.2	27.3	13.9	12.0	5.1	5.9	55.8	71.9	Passif
—	—	—	—	—	—	—	—	1. Engagements en banque à vue
343.3	367.0	279.3	302.9	65.3	63.6	866.9	923.1	2. Engagements en banque à terme
97.6	97.3	95.2	91.3	41.9	37.2	356.7	343.0	3. Engagements dérivant d'opérations de report
—	—	—	—	132.2	134.0	145.3	146.3	4. Comptes de chèques et comptes créanciers à vue
91.3	91.7	79.4	77.7	70.4	67.3	363.9	356.3	5. Créances à terme
167.4	161.5	247.2	243.8	252.6	249.0	960.2	936.8	6. Dépôts en caisse d'épargne
—	—	—	—	—	—	93.9	93.9	7. Livrets de dépôts
—	—	—	—	25.0	25.0	41.0	41.0	8. Obligations et bons de caisse
7.4	6.4	3.5	3.4	0.7	0.4	14.0	13.9	9. Emprunts par obligations
25.2	24.3	31.0	30.7	2.3	1.1	92.1	85.1	10. Emprunts auprès de centrales d'émission de lettres de gage
—	—	—	—	4.5	4.4	5.0	5.0	11. Chèques et dispositions à court terme
23.7	16.7	13.4	5.7	35.9	33.6	118.1	102.0	12. Traités et acceptations
160.0	160.0	150.0	150.0	192.1	192.1	732.1	732.1	13. Dettes hypothécaires sur immeubles appartenant à la banque
33.0	33.0	56.3	56.3	5.4	5.4	145.5	145.4	14. Autres postes du passif
1 044.0	1 083.5	1 009.9	1 035.4	837.3	823.5	4 146.5	4 195.4	15. Capital
—	—	—	—	—	—	—	—	16. Réserves
—	—	—	—	—	—	—	—	17. Total du bilan

Ausweis der Bank für Internationalen Zahlungsausgleich, Basel
Situation de la Banque des Règlements Internationaux, à Bâle

63

Monatsende <i>Fin de mois</i>		Aktiva — Actif												Bilanz- summe <i>Total du bilan</i>	
		Gold- barren <i>Lingots d'or</i>	Kassa und Gut- haben bei Banken <i>Encaisse disponi- ble à la Banque ou en compte courant dans d'autres banques</i>	Gelder auf Sicht, zins- tragend angelegt <i>Fonds à vue placés à intérêts</i>	Rediskontierbare Anlagen <i>Portefeuille réescomptable</i>		Gelder auf Zeit, zins- tragend angelegt. Bis zu höchstens 3 Monaten <i>Fonds à terme placés à intérêts. A 3 mois au maxi- mum</i>	Andere Anlagen <i>Placements divers</i>							Sonstige Aktiva <i>Autres actifs</i>
					Handels- wechsel u. Bank- akzeptierte <i>Effets de com- merce et acceptations de banque</i>	Schatz- wechsel <i>Bons du Trésor</i>		mit Fälligkeiten bis zu 3 Monaten <i>A 3 mois d'échéance</i>		von 3 bis 6 Monaten <i>de 3 à 6 mois</i>		von mehr als 6 Monaten <i>A plus de 6 mois</i>			
								Staats- schuld- verschrei- bungen <i>Bons du trésor</i>	Andere Anlagen <i>Place- ments divers</i>	Staats- schuld- verschrei- bungen <i>Bons du trésor</i>	Andere Anlagen <i>Place- ments divers</i>				
In Millionen Schweizerfranken — <i>En millions de francs suisses</i>															
1	2	3	4	5	6	7	8	9	10	11	12	13	14		
Déc. . 1931	—	15.4	143.1	356.4	95.9	240.8	—	—	164.8 ¹⁾	13.1	11.8	1040.8			
Déc. . 1932	—	15.1	100.5	336.8	169.9	231.5	54.1	59.3	1.3	47.7	0.6	7.0	1023.8		
Déc. . 1933	7.6	2.7	19.7	181.9	169.8	37.3	31.5	33.8	23.4	67.5	72.6	7.1	654.9		
Déc. . 1934	11.0	2.4	5.0	175.4	179.4	40.6	34.4	32.8	45.9	63.5	55.1	8.9	654.4		
Mai. . 1935	16.2	2.5	14.9	131.0	220.0	33.9	36.5	44.5	32.3	53.3	54.3	10.7	650.1		
Juin . "	28.5	5.2	15.3	136.2	212.8	34.6	26.5	33.2	29.9	63.6	65.0	10.2	661.0		
Juillet . "	23.6	3.9	12.3	133.7	215.5	36.6	27.7	32.7	28.7	64.1	64.3	10.7	653.8		
Août . "	24.4	3.1	15.6	132.4	209.2	42.4	31.4	53.5	27.4	42.9	61.7	10.7	654.7		
Sept. . "	25.4	2.6	17.1	124.7	217.4	42.6	33.3	64.1	30.6	32.3	59.9	10.9	660.9		
Octobre . "	32.3	2.9	19.3	127.5	211.6	40.3	35.0	64.7	34.8	31.8	56.6	11.6	668.4		
Nov. . "	27.6	2.7	15.7	131.4	201.2	36.3	33.8	43.4	27.5	53.1	65.0	11.5	649.2		
Déc. . "	24.3	3.2	15.4	131.7	205.7	33.9	45.2	32.5	21.4	63.4	67.8	11.9	656.4		
Janvier 1936	32.9	17.2	27.6	145.0	206.7	32.4	49.8	32.0	12.2	63.6	73.1	12.2	704.7		
Février . "	29.9	8.5	14.1	147.9	211.8	33.7	42.6	53.3	13.4	42.4	79.5	12.4	689.5		
Mars . "	24.2	9.6	13.0	150.2	188.3	36.0	36.3	61.7	13.4	30.6	84.9	12.6	660.8		
Avril . "	23.2	9.5	14.1	137.1	188.3	39.0	27.1	62.0	21.4	63.7	53.3	12.8	652.0		
Mai . "	32.3	7.7	15.3	154.2	176.4	34.0	28.9	41.5	29.4	84.9	43.2	8.4	656.2		
Monatsende <i>Fin de mois</i>		Passiva — Passif												Sonstige Passiva <i>Autres passifs</i>	
		Ein- bezahltes Stamm- kapital <i>Capital versé</i>	Re- ser- ven <i>Fonds de réserve</i>	Langfristige Einlagen <i>Depôts à long terme</i>				Kurzfristige und Sicht-Einlagen <i>Depôts à court terme et à vue</i>							Sicht- Einlagen (Gold) <i>Depôts à vue (or)</i>
				Treuhänder- Annuitäten- konto <i>Compte de Trust des annuités</i>	Einlage der deut- schen Regie- rung <i>Depôt du Gouver- nement alle- mand</i>	Einlage der franz. Regie- rung (Saar) <i>Depôt du Gou- verne- ment français (Saar)</i>	Garantie- fonds der französ. Regie- rung <i>Fonds de garantie du Gouver- nement français</i>	Zentralbanken für eigene Rechnung <i>Banques centrales pour leur compte</i>		Zentralbanken für Rechnung Dritter <i>Banques centrales pour le compte d'autres</i>		Andere Einleger <i>Autres déposants</i>			
								bis zu höchstens 3 Monaten <i>A 3 mois au maxi- mum</i>	Sicht- Einlagen <i>Depôts à vue</i>	bis zu höchstens 3 Monaten <i>A 3 mois au maxi- mum</i>	Sicht- Einlagen <i>Depôts à vue</i>	bis zu höchstens 3 Monaten <i>A 3 mois au maxi- mum</i>	Sicht- Einlagen <i>Depôts à vue</i>		
15	16	17	18	19	20	21	22	23	24	25	26	27	28	29	
Déc. . 1931	108.5	3.8	153.8	76.9	—	68.6	166.2	297.3	—	135.6	—	3.4	—	39.0	
Déc. . 1932	125.0	9.4	153.8	76.9	—	68.6	23.8	507.3	—	13.7	—	6.3	—	39.0	
Déc. . 1933	125.0	13.7	154.5	77.2	—	43.7	107.3	49.0	—	11.8	—	0.8	7.6	64.3	
Déc. . 1934	125.0	17.3	154.5	77.3	—	40.7	110.6	36.5	—	12.4	—	1.2	10.9	68.0	
Mai. . 1935	125.0	20.9	155.4	77.7	2.0	61.9	104.2	22.7	3.0	9.8	2.1	1.6	24.4	39.3	
Juin . "	125.0	20.9	154.7	77.3	2.1	61.9	103.7	27.1	3.0	10.8	2.1	1.3	21.7	49.5	
Juillet . "	125.0	20.9	154.5	77.3	2.0	61.9	103.7	27.5	2.9	11.1	2.4	0.9	22.1	41.6	
Août . "	125.0	20.9	154.4	77.2	2.0	61.9	104.4	30.4	3.0	10.7	2.8	0.8	18.8	42.3	
Sept. . "	125.0	20.8	154.8	77.4	2.1	61.9	104.5	32.6	3.0	10.4	2.7	0.4	21.7	43.6	
Octobre . "	125.0	20.9	154.8	77.4	2.1	61.9	104.5	40.4	3.0	10.4	0.5	2.2	20.5	44.8	
Nov. . "	125.0	20.9	154.9	77.4	2.1	61.9	103.7	22.1	3.0	9.9	0.3	0.5	21.7	45.9	
Déc. . "	125.0	20.9	154.4	77.2	2.0	61.9	108.2	28.2	3.0	8.1	0.1	0.7	19.9	46.8	
Janvier 1936	125.0	20.9	154.7	77.4	2.0	61.9	108.4	39.7	3.0	10.2	0.7	31.8	21.0	48.0	
Février . "	125.0	20.9	154.5	77.2	2.0	61.9	113.8	45.9	3.0	9.6	0.2	2.4	23.9	49.2	
Mars . "	125.0	20.9	154.3	77.2	2.0	61.9	113.3	26.0	3.0	11.3	0.1	0.8	19.1	45.9	
Avril . "	125.0	20.9	154.8	77.4	2.0	61.9	108.1	23.6	3.0	7.7	0.7	0.5	19.3	47.1	
Mai . "	125.0	22.1	154.9	77.5	2.0	61.9	113.6	24.1	3.0	5.4	0.3	0.1	24.1	42.2	

¹⁾ Bis zu 6 Monaten — *Jusqu'à 6 mois.*

Hauptzahlen der Ausweise zentraler Notenbanken — Principaux chiffres des situations des banques centrales d'émission

64

Bank von Frankreich <i>Banque de France</i>	Encaisse or	Disponibilités à vue à l'étranger Effets de commerce escomptés sur l'étranger Effets négociables et autres emplois à court terme à l'étranger	Effets de commerce escomptés sur la France Effets né- gociables achetés en France	Avances sur lingots et mon- naie d'or Avances sur titres Avances à 30 jours s. effets publ. à 2 ans 1)	Bons né- gociables de la Caisse autonome d'amortis. Prêts sans intérêts à l'Etat	Billets au porteur en circulation	Comptes courants crédeurs	Couverture		Taux d'es- compte
								Col. 2 : 7	Col. 2 : 7 + 8 (Cou- verture min. 35%)	
								In Millionen französischen Franken — En millions de francs français		
1	2	3	4	5	6	7	8	9	10	11
26 Mai . . 1933	80 951	3 887	3 449	3 952	9 782	83 267	20 658	97.21	77.89	2 1/2
25 Mai . . 1934	77 466	1 094	5 011	4 596	9 150	79 992	18 677	96.84	78.51	3
31 Mai . . 1935	71 779	2 150	7 137	4 550	9 005	82 776	15 085	86.71	73.85	6
27 Septembre „	71 952	1 232	8 060	4 499	9 000	82 399	13 899	87.82	74.72	3
30 Octobre . „	71 990	1 262	8 373	4 720	9 000	83 306	13 509	86.41	74.86	3
29 Novembre „	66 191	1 385	11 005	5 549	9 000	82 447	12 187	80.28	69.94	6
27 Décembre „	66 296	1 328	9 712	5 031	9 000	81 150	11 578	81.69	71.49	6
31 Janvier . 1936	65 223	1 324	9 210	5 523	8 908	81 503	10 886	80.02	70.60	4
28 Février . „	65 789	1 309	9 758	5 405	8 908	81 239	11 559	80.98	70.89	3 1/2
27 Mars . . „	65 587	1 297	12 053	5 224	8 908	83 197	11 323	78.88	69.89	3 1/2
24 Avril . . „	61 937	1 305	14 392	5 353	8 908	82 557	10 617	75.02	66.47	5
29 Mai . . „	57 022	1 426	19 381	5 524	8 908	84 705	8 759	67.81	61.01	6
5 Juin . . „	55 521	1 875	19 535	6 032	8 908	84 962	8 065	65.84	59.68	6

1) Avances à 30 jours sur effets publics à 2 ans depuis mars 1935 seulement.

Belgische Nationalbank <i>Banque Nationale de Belgique</i>	Or 1)	Portefeuille effets sur la Belgique et valeurs or sur l'étranger	Avances sur fonds publics belges	Bons, an- nuités et titres d'ob- ligations du Trésor belge	Billets de banque en circulation	Comptes courants	Couverture		Taux d'es- compte
							Col. 2 : 6	Col. 2 : 6 + 7 (Couverture min. 40%)	
							In Millionen Belgas — En millions de Belgas		
1	2	3	4	5	6	7	8	9	10
31 Mai . . 1933	2 671	741	62	363	3 638	291	73.42	68.00	3 1/2
31 Mai . . 1934	2 699	717	46	347	3 517	386	76.72	69.18	3
29 Mai . . 1935	3 428	1 403	117	166	4 031	1 172	85.02	65.87	2
29 Août . . „	3 464	1 373	120	162	4 115	1 091	84.17	66.54	2
26 Septembre „	3 419	1 350	114	162	4 140	994	82.57	66.59	2
30 Octobre . „	3 449	1 363	113	162	4 207	969	81.98	66.64	2
28 Novembre „	3 480	1 364	110	162	4 158	1 054	83.68	66.76	2
26 Décembre „	3 457	1 293	86	162	4 117	981	83.98	67.82	2
30 Janvier . 1936	3 400	1 241	84	160	4 101	882	82.90	68.28	2
27 Février . „	3 359	1 201	84	160	4 072	830	82.47	68.51	2
26 Mars . . „	3 319	1 182	84	160	4 163	681	79.72	68.52	2
30 Avril . . „	3 429	1 247	75	160	4 255	750	80.59	68.51	2
28 Mai . . „	3 597	1 323	79	160	4 284	969	83.97	68.48	2
11 Juin . . „	3 698	1 364	82	160	4 327	1 069	85.46	68.58	2

1) L'encaisse-or est évaluée jusqu'au 31 mars 1935 sur la base de 1 kg or fin = 4 779.86 B; ensuite jusqu'au 1er avril 1936, 1 kg or fin = 6 373,15 B; dès lors, 1 kg or fin = 6 638.70 B.

Bank von Italien 1) <i>Banca d'Italia 1)</i>	Oro in cassa	Altre valute auree	Porta- foglio su piazze italiane	Anticipa- zioni	Circu- lazione dei biglietti	Vaglia cambiali e assegni della Banca Depositi in conto corrente Cto-crte del regio Tesoro	Riserva			Saggio dello sconto
							Col. 2 : 6	Col. 2 + 3 : 6	Col. 2 + 3 : 6 + 7 (Riserva min. 40%) ²⁾	
							In Millionen Lire — En millions de Lires			
1	2	3	4	5	6	7	8	9	10	11
31 Décembre 1932	5 839	1 305	5 250	1 290	13 672	1 622	42.71	52.25	46.71	5
30 Décembre 1933	7 092	305	3 684	1 010	13 243	1 569	53.55	55.85	49.94	3
30 Décembre 1934	5 811	72	4 005	2 450	13 145	1 102	44.20	44.75	41.29	4
31 Janvier . 1935	5 822	82	3 844	1 293	12 788	1 298	45.53	46.16	41.92	4
28 Février . „	5 824	50	3 665	1 272	12 634	1 223	46.10	46.09	42.89	4
31 Mars . . „	5 825	52	3 597	1 303	12 894	1 145	45.18	45.58	41.87	3 1/2
30 Avril . . „	5 827	54	3 438	1 506	12 891	1 111	45.20	45.62	42.00	3 1/2
31 Mai . . „	5 829	54	3 409	1 425	12 878	1 183	45.26	45.68	41.84	3 1/2
30 Juin . . „	5 589	295	3 449	2 116	13 029	1 135	42.89	45.16	41.54	3 1/2
31 Juillet . . „	5 258	355	3 528	1 919	13 858	1 221	37.94	40.50	37.22	3 1/2
31 Août . . „	4 704	439	3 950	2 189	14 094	1 170	33.87	36.49	33.69	4 1/2
30 Septembre „	4 251	393	4 560	3 007	15 273	1 383	27.84	30.40	27.88	5
31 Décembre ³⁾ „	3 027	367	4 898	4 090	15 456	1 090	19.58	21.95	20.51	5

1) Veröffentlichung der Ausweise auf Grund des kgl. Dekrets vom 28. Oktober 1935 sistiert — La publication de la situation est suspendue en vertu du décret royal du 28 octobre 1935.

2) Durch Dekret vom 21. Juli 1935 ist die Vorschrift der 40% igen Golddeckung vorübergehend ausser Kraft gesetzt — Selon décret du 21 juillet 1935, la prescription fixant le minimum de la couverture-or à 40% est déclarée temporairement hors vigueur.

3) Laut Geschäftsbericht der „Banca d'Italia“ — Selon le rapport annuel de la „Banca d'Italia“.

Hauptzahlen der Ausweise zentraler Notenbanken — Principaux chiffres des situations des banques centrales d'émission

Niederländische Bank <i>Banque néerlandaise</i>	Gold	Silver	Foreign bills	Domestic bills, promissory notes etc., discounted	Loans and advances in current account	Advances to the Government	Notes in circulation	Bank post bills Balances in current account	Reserves		Discount rate
									Col. 2 : 8	2+Silver : 8 + 9 (Lowest reserve 40 %)	
In Millionen Florin — En millions de Florins									In Prozenten — En pour-cent		
1	2	3	4	5	6	7	8	9	10	11	12
29 Mai . . 1933	836.9	23.8	73.4	49.4	77.5	15.0	951.9	139.6	87.92	78.81	3 1/2
28 Mai . . 1934	809.5	24.5	1.4	28.2	149.7	—	901.1	121.8	89.88	81.62	2 1/2
27 Mai . . 1935	646.2	21.9	0.8	39.1	146.5	9.1	837.5	48.8	77.16	75.36	4
29 Juillet . . "	557.7	22.7	0.4	43.6	228.8	—	818.7	54.8	68.11	66.48	6
26 Août . . "	591.8	23.9	0.4	40.7	142.8	15.0	794.9	39.6	74.37	73.72	5
30 Septembre "	536.1	21.1	1.1	65.4	212.6	6.0	819.3	42.3	65.48	64.66	6
28 Octobre "	588.8	21.2	1.1	51.8	140.4	15.0	788.9	54.6	74.62	72.31	4 1/2
25 Novembre "	628.0	20.6	1.1	40.4	136.9	15.0	787.1	74.5	79.78	75.28	3 1/2
30 Décembre "	643.4	19.0	1.6	33.1	139.6	—	808.6	50.6	79.57	77.09	3 1/2
27 Janvier . 1936	668.7	21.7	1.6	28.7	128.1	—	757.3	108.0	88.30	79.79	3
24 Février . "	680.0	21.8	1.6	28.1	126.2	—	750.1	129.6	90.64	79.72	2 1/2
30 Mars . . "	713.6	19.4	1.1	24.4	127.5	—	781.4	121.4	91.32	81.20	2 1/2
30 Avril . . "	710.0	19.9	1.1	24.5	127.7	—	765.8	137.0	92.70	80.88	2 1/2
25 Mai . . "	683.8	20.5	1.1	28.0	130.7	—	763.1	121.4	89.60	79.62	2 1/2
8 Juin . . "	598.5	20.0	1.1	50.2	136.6	—	766.2	61.7	78.10	74.70	4 1/2

Bank von England <i>Bank of England</i>	Issue Department: Gold Coin and Bullion	Issue Department: Other Securities	Banking Department: Government Securities Other Securities	Issue Department: Gov. Debt Other Gov. Securities	Notes in circulation	Public Deposits Other Deposits	Reserves		Discount rate
							Col. 2 : 5	Col. 2 : 5 ÷ 260 mill. £ Amount of Fiduciary Issue (Couv. min. 100 %)	
In Millionen Pfund — En millions de livres sterling							In Prozenten — En pour-cent		
1	2	3	4	5	6	7	8	9	
31 Mai . . 1933	186.8	99.3	251.8	374.1	150.8	49.81	163.35	2	
30 Mai . . 1934	191.8	94.9	254.9	378.1	149.5	50.60	161.99	2	
29 Mai . . 1935	192.6	102.1	258.0	390.4	147.1	49.34	147.72	2	
31 Juillet . . "	192.8	112.6	257.4	408.8	138.5	47.21	130.02	2	
28 Août . . "	193.4	107.8	257.6	399.6	142.7	48.39	138.54	2	
25 Septembre "	193.6	108.9	257.3	398.2	145.7	48.61	140.10	2	
30 Octobre "	194.7	110.7	257.2	399.9	147.8	48.68	139.17	2	
27 Novembre "	197.6	109.0	257.3	401.3	147.1	49.24	139.82	2	
25 Décembre "	200.1	104.6	257.4	424.5	121.8	47.12	121.60	2	
29 Janvier . 1936	200.5	114.7	257.0	397.1	158.6	50.47	146.17	2	
26 Février . "	200.6	109.4	256.8	399.9	150.5	50.16	143.41	3	
25 Mars . . "	200.6	103.5	257.5	406.5	138.6	49.34	136.94	2	
29 Avril . . "	202.7	122.7	258.7	416.9	151.1	48.63	129.23	2	
27 Mai . . "	206.4	111.6	258.9	426.1	134.8	48.44	124.28	2	
10 Juin . . "	208.5	118.9	259.0	433.0	137.0	48.15	120.51	2	

Am 21. September 1931 wurde die Goldwährung aufgehoben. — L'étalon-or a été suspendu le 21 septembre 1931.

Reichsbank Deutschland <i>Allemagne</i>	Goldbestand (Barrengold) sowie in- u. ausländische Goldmünzen	Bestand an deckungsfähigen Devisen	Bestand an sonstigen Wechseln und Schecks	Bestand an Lombardforderungen	Bestand an Reichsschatzwechseln	Bestand an deckungsfähigen Wertpapieren	Betrag der umlaufenden Noten	Sonstige täglich fällige Verbindlichkeiten	Deckung		Diskontsatz
									Col. 2 : 8	Col. 2 + 3 : 8 (Minimaldeckung 40 %)	
In Millionen Reichsmark — En millions de Reichsmarks									In Prozenten — En pour-cent		
1	2	3	4	5	6	7	8	9	10	11	12
31 Mai . . 1933	372	77	3 078	166	61	320	3 469	439	10.78	12.95	4
31 Mai . . 1934	130	6	3 174	125	14	320	3 635	538	3.57	3.78	4
31 Mai . . 1935	82	4	3 732	86	63	338	3 810	770	2.16	2.26	4
31 Août . . "	95	5	4 000	54	35	340	4 032	743	2.35	2.48	4
30 Septembre "	95	6	4 144	73	40	346	4 143	774	2.28	2.42	4
31 Octobre . "	88	6	4 058	66	52	345	4 159	728	2.11	2.24	4
30 Novembre "	88	5	4 096	78	55	346	4 186	806	2.10	2.23	4
31 Décembre "	82	5	4 498	84	53	349	4 285	1 032	1.92	2.04	4
31 Janvier . 1936	77	5	3 884	72	79	349	4 098	679	1.86	1.99	4
29 Février . "	72	5	4 026	72	43	348	4 177	652	1.71	1.84	4
31 Mars . . "	72	5	4 201	56	54	336	4 267	768	1.68	1.80	4
30 Avril . . "	70	5	4 353	73	71	240	4 348	688	1.60	1.73	4
30 Mai . . "	70	5	4 606	60	37	219	4 430	729	1.58	1.70	4
6 Juin . . "	70	5	4 328	44	2	219	4 176	693	1.67	1.80	4

1) Mit Wirkung vom 15. Juli 1931 ist die Deckung unter 40% herabgesetzt worden. — Le Conseil général de la Reichsbank a décidé d'abaisser la couverture au-dessous de 40% dès le 15 juillet 1931.

Hauptzahlen der Ausweise zentraler Notenbanken — Principaux chiffres des situations des banques centrales d'émission

64

Österreichische Nationalbank <i>Banque Nationale d'Autriche</i>	Gold gemünzt und ungemünzt ¹⁾	Nach Art. 85 der Satzungen in den Barschatz einrechenbare Devisen und Valuten		in dem Barschatz nicht eingerechnete Werte in ausländischer Währung	Eskontierte Wechsel	Darlehen gegen Handpfand	Bundesschuld		Umlauf in Schillingnoten, in Kronennoten	Verbindlichkeiten aus dem Giroverkehr u. andere sofort fällige Verpflichtungen	Deckung			Diskontsatz
		Kol. 2 : 9	Kol. 2 + 3 : 9				Kol. 2 + 3 : 9 + 10 ÷ 7 (Minimaldeckung 20%)							
								In Millionen Schilling — En millions de Schillings						
											In Prozenten — En pour-cent			
1	2	3	4	5	6	7	8	9	10	11	12	13	14	
31 Mai . . . 1933	150	39	0.1	264	15	263	396	898	193	16.65	21.00	22.78	5	
31 Mai . . . 1934	241	—	38	278	10	263	361	931	190	25.91	25.91	28.11	5	
31 Mai . . . 1935	242	—	61	232	1	263	361	926	233	26.15	26.15	27.07	4	
31 Août . . . „	242	—	119	231	1	263	361	963	244	25.16	25.16	25.82	3 1/2	
30 Septembre „	242	—	139	230	1	263	361	953	274	25.48	25.48	25.15	3 1/2	
31 Octobre . „	242	—	137	229	1	263	361	963	254	25.17	25.17	25.41	3 1/2	
30 Novembre „	242	—	124	227	1	263	361	953	254	25.45	25.45	25.69	3 1/2	
31 Décembre „	242	—	112	225	1	263	361	976	216	24.85	24.85	26.10	3 1/2	
31 Janvier . 1936	242	—	74	222	1	263	361	929	225	26.10	26.10	27.23	3 1/2	
29 Février . „	243	—	82	220	—	263	361	931	233	26.05	26.05	26.98	3 1/2	
31 Mars . . . „	243	—	81	218	1	263	361	929	234	26.10	26.10	26.94	3 1/2	
30 Avril . . . „	243	—	82	218	1	263	361	952	210	25.47	25.47	26.96	3 1/2	
31 Mai . . . „	243	—	86	220	1	263	361	958	213	25.81	25.81	26.70	3 1/2	
7 Juin . . . „	243	—	90	220	—	263	361	894	282	27.12	27.12	26.55	3 1/2	

¹⁾ Bis 31 März 1934, 1 kg Feingold = 4723.20 Schilling, bis Ende Dezember 1935 5999.83 Schilling und seither 5963.69 Schilling.

Tschechoslowakische Nationalbank <i>Banque Nationale de Tchécoslovaquie</i>	Réserves or ¹⁾	Disponibilités à l'étranger et billets de banque étrangers	Lettres de change escomptées Titres escomptés	Avances sur titres	Solde de la dette publique en billets d'Etat	Billets de banque en circulation	Solde créditeur des comptes de virements et autres dépôts à vue	Couverture		Taux d'escompte
								Kol. 2 : 7	Kol. 2 : 7 + 8 (Couverture min. 25%)	
								In Prozenten — En pour-cent		
1	2	3	4	5	6	7	8	9	10	11
31 Mai . . . 1933	2 705 ²⁾	—	1 258	339	2 628	6 138	632	27.84	39.98	3 1/2
31 Mai . . . 1934	2 662	27	964	426	2 135	5 179	919	51.40	43.66	3 1/2
31 Mai . . . 1935	2 687	303	641	341	2 077	5 567	782	48.26	42.32	3 1/2
31 Août . . . „	2 693	199	716	299	2 063	5 524	655	48.77	43.59	3 1/2
30 Septembre „	2 692	104	866	299	2 059	5 730	412	46.99	43.84	3 1/2
31 Octobre . „	2 691	105	874	418	2 055	5 715	477	47.10	43.48	3 1/2
30 Novembre „	2 691	80	715	369	2 051	5 599	320	48.07	45.47	3 1/2
31 Décembre „	2 690	81	614	731	2 046	5 761	411	46.71	43.60	3 1/2
31 Janvier . 1936	2 691	82	587	667	2 043	5 208	920	51.66	43.90	3
29 Février . „	2 690	73	608	306	2 041	5 210	534	51.68	46.88	3
31 Mars . . . „	2 692	47	664	749	2 040	5 413	778	49.78	43.48	3
30 Avril . . . „	2 694	44	837	599	2 038	5 509	647	48.90	43.76	3
31 Mai . . . „	2 695	36	767	494	2 038	5 482	464	49.16	45.82	3
7 Juin . . . „	2 697	36	736	816	2 037	5 507	721	48.96	43.80	3

¹⁾ A partir du 17 février 1934 1 C = 0,03715 gr. d'or fin (auparavant : 0,04458). ²⁾ Y compris devises de pleine valeur métallique.

Ungarische Nationalbank <i>Banque Nationale de Hongrie</i>	Goldmünzen, dann Gold in Barren, ausländische und Handelsmünzen	In den Barschatz einrechenbare Devisen und Valuten	Eskontierte Wechsel, Warrants und Effekten	Darlehen gegen Handpfand	Schuld des Staates	Notenumlauf	Giroguthaben, Depots und sofort fällige sonstige Verbindlichkeiten	Deckung			Diskontsatz
								Kol. 2 : 7	Kol. 2 + 3 : 7	Kol. 2 + 3 : 7 + 8 ÷ 6 (Minimaldeckung 24%)	
								In Prozenten — En pour-cent			
1	2	3	4	5	6	7	8	9	10	11	12
31 Mai . . . 1933	97	16	456	10	51	347	65	27.79	32.51	31.23	4 1/2
31 Mai . . . 1934	79	11	554	11	49	342	69	23.08	26.14	24.70	4 1/2
31 Mai . . . 1935	79	20	521	12	60	359	98	21.96	27.62	25.00	4 1/2
31 Juillet . . . „	79	17	503	12	66	376	78	21.00	25.59	24.77	4 1/2
31 Août . . . „	79	17	536	12	66	391	90	20.20	24.61	23.15	4
30 Septembre „	79	15	536	12	73	389	97	20.30	24.22	22.79	4
31 Octobre . „	79	23	554	12	72	412	102	19.17	24.79	23.15	4
30 Novembre „	79	28	547	12	74	393	130	20.07	27.18	23.80	4
31 Décembre „	79	33	574	12	77	417	147	18.91	26.89	23.04	4
31 Janvier . 1936	79	34	506	12	81	391	119	20.19	28.98	26.44	4
29 Février . „	79	33	514	12	81	393	122	20.10	28.61	25.86	4
31 Mars . . . „	79	33	502	12	80	391	121	20.19	28.61	25.90	4
30 Avril . . . „	79	31	487	12	80	390	109	20.25	28.13	26.19	4
31 Mai . . . „	79	26	493	12	80	385	119	20.51	27.33	24.83	4
7 Juin . . . „	79	26	474	12	80	354	133	22.80	29.75	25.88	4

Hauptzahlen der Ausweise zentraler Notenbanken — Principaux chiffres des situations des banques centrales d'émission

Bank von Polen <i>Banque de Pologne</i>	Encaisse- or	Disponi- bilités à l'étranger et monnaies étran- gères	Porte- feuille d'es- compte	Bons du Trésor escomp- tés	Avances sur titres	Titres achetés	Avances à l'Etat	Billets de banque en circula- tion	Engage- ments à vue	Couverture		Taux d'es- compte
										2 : 9	2 : 9 + 10 ÷ 100 Mill. Zl. exempts de couverture (Couverture min. 30 %) ¹⁾	
In Millionen Zloty — En millions de Zloty										In Prozenten — En pour-cent		
1	2	3	4	5	6	7	8	9	10	11	12	13
31 Mai . . 1933	472	89	646	31	107	11	90	1 004	156	47.05	44.55	6
31 Mai . . 1934	486	46	595	53	55	11	90	911	220	53.39	47.19	5
31 Mai . . 1935	509	15	630	51	61	42	90	952	219	53.50	47.53	5
31 Juillet . . "	511	15	641	55	46	47	90	932	210	54.85	49.06	5
31 Août . . "	512	11	650	60	56	52	89	983	159	52.05	49.12	5
30 Septembre "	466	27	665	59	74	50	90	981	158	47.57	44.91	5
31 Octobre . . "	454	17	713	66	90	51	90	1 047	130	43.34	42.15	5
30 Novembre "	443	19	706	65	88	48	90	1 034	133	42.81	41.47	5
31 Décembre "	444	27	689	68	109	51	90	1 007	210	44.11	39.78	5
31 Janvier . 1936	445	21	626	40	88	91	90	959	198	46.38	42.09	5
29 Février . . "	445	17	614	39	98	91	90	979	163	45.45	38.95	5
31 Mars . . . "	427	26	611	51	74	92	90	979	155	43.59	41.26	5
30 Avril . . . "	381	15	657	66	86	91	90	1 010	148	37.68	35.96	5
31 Mai "	375	7	659	57	134	91	90	1 061	123	35.29	34.54	5

1) Bis März 1933 2 + 3 : 9 + 10 — Jusqu'en mars 1933 2 + 3 : 9 + 10.

Schwedische Reichsbank <i>Banque de Suède</i>	Encaisse or	Ordéposé à l'étran- ger et non compris dans l'encaisse métallique	Comptes courants à l'étranger Titres d'Etats étrangers Effets payables à l'étranger	Effets payables en Suède	Avances en comptes courants	Titres d'Etat suédois	Billets en circu- lation ¹⁾	Comptes courants Comptes courants de banques étrangères	Couverture		Taux d'es- compte
									Col. 2 : 8		
In Millionen Kronen — En millions de Couronnes									In Prozenten — En pour-cent		
1	2	3	4	5	6	7	8	9	10	11	
31 Mai . . 1933	216.6	49.7	263.9	61.6	73.5	235.1	543.8	316.7	39.82	31/2	
31 Mai . . 1934	272.3	95.8	461.7	13.3	36.3	151.1	601.3	457.1	45.28	2-2/2	
31 Mai . . 1935	349.1	5.0	626.6	9.4	34.6	137.1	682.9	504.9	51.11	2-2/2	
31 Juillet . . "	356.5	—	634.3	8.7	35.1	108.6	685.5	477.1	52.00	2-2/2	
31 Août . . . "	358.1	—	630.6	8.1	28.3	78.6	722.2	399.3	49.57	2-2/2	
30 Septembre "	362.9	—	664.5	9.2	28.2	78.6	770.9	397.5	47.07	2-2/2	
31 Octobre . . "	384.3	—	649.0	10.3	29.9	78.6	742.9	444.5	51.72	2-2/2	
30 Novembre "	397.5	—	629.9	12.1	31.9	78.6	733.4	472.4	54.20	2-2/2	
31 Décembre "	407.8	—	640.6	11.9	30.1	28.5	785.9	394.1	51.88	2-2/2	
31 Janvier . 1936	428.7	—	612.5	10.8	28.7	28.5	734.0	447.4	58.40	2-2/2	
29 Février . . "	429.7	—	607.2	10.6	27.5	28.5	756.2	441.9	56.83	2-2/2	
31 Mars . . . "	430.0	24.0	588.4	10.4	29.1	28.5	794.6	401.1	54.11	2-2/2	
30 Avril . . . "	430.3	30.9	564.6	10.3	24.9	28.5	780.4	391.2	55.13	2-2/2	
30 Mai "	431.7	52.4	521.6	10.6	25.1	28.5	773.4	396.9	55.82	2-2/2	

1) Le contingent d'émission est fixé au double de l'encaisse or, plus, depuis le 30 juin 1933, 350 millions de Kr. (précédemment 250 millions).

Bank von Spanien <i>Banque d'Espagne</i>	Oro en Caja	Plata	Corres- ponsales y Agencias del Banco en el ex- tranjero	Des- cuentos	Pólizas de cuentas Pólizas de cuentas con garantía Pagars de préstamos con garantía	Pagars del Tesoro 1899, Deuda amortizable al 4% 1928, Anticipo al Tesoro público 1891 Tesoro público	Billetes en circu- lación	Cuentas corrientes Cuentas corrientes en oro Depósitos en efectivo Tesoro público	Garantía		Tipo des- cuen- tos
									Col. 2 : 8	Col. 2 + 3 : 8 1)	
In Millionen Pesetas — En millions de Pesetas									In Prozenten — En pour-cent		
1	2	3	4	5	6	7	8	9	10	11	12
27 Mai . . 1933	2 259	634	280	964	1 546	578	4 703	1 003	48.03	61.52	6
26 Mai . . 1934	2 263	681	284	1 032	1 338	695	4 607	1 010	49.11	63.89	6
25 Mai . . 1935	2 270	700	285	1 011	1 343	577	4 560	971	49.76	65.11	5 ^{1/2}
31 Août . . . "	2 269	703	282	1 067	1 304	600	4 601	914	49.32	64.60	5
28 Septembre "	2 267	698	282	1 051	1 177	572	4 633	1 330	48.92	64.00	5
26 Octobre . . "	2 258	692	281	1 041	1 157	651	4 740	1 280	47.64	62.24	5
30 Novembre "	2 255	696	281	1 038	1 172	728	4 734	1 308	47.63	62.33	5
28 Décembre "	2 255	689	280	1 019	1 163	806	4 800	1 314	46.98	61.34	5
25 Janvier . 1936	2 253	697	281	1 023	1 133	894	4 789	1 409	47.05	61.60	5
29 Février . . "	2 253	694	280	1 068	1 284	930	5 197	1 198	43.35	56.71	5
28 Mars . . . "	2 228	689	311	1 107	1 477	570	5 171	1 156	43.07	56.39	5
25 Avril . . . "	2 228	676	300	1 090	1 579	685	5 354	1 086	41.60	54.22	5
30 Mai "	2 202	669	287	1 136	1 555	754	5 424	1 097	40.60	52.93	5
6 Juin "	2 202	663	282	1 068	1 602	805	5 516	1 088	39.92	51.95	5

1) Jusqu'à 4 milliards, la circulation doit être couverte par 40 % d'or et 5 % d'argent et l'excédent en sus de 4 milliards par 50 % d'or et 10 % d'argent.

Hauptzahlen der Ausweise zentraler Notenbanken — Principaux chiffres des situations des banques centrales d'émission

64

Federal Reserve Banken <i>Banques de Réserve Fédérales aux Etats-Unis</i>	Gold		Total bills dis-counted Bills bought in open market	U. S. Govern-ment securities: Bonds, Treasury notes and bills	Federal Reserve notes in actual cir-culation	Total deposits	Reserves Col. 3 : 6 + 7	Discount rate
	Gold certi-ficates on hand and due from U. S. Treasury	Total reserves						
In Millionen Dollars — En millions de Dollars							In Prozenten — En pour-cent	
1	2	3	4	5	6	7	8	9
31 Mai . . 1933	3 520 ¹⁾	2 858 ²⁾	302	1 890	3 203	2 394	68.01 ³⁾	3
30 Mai . . 1934	4 648	4 902	39	2 430	3 052	4 048	65.46	1 1/2
30 Mai . . 1935	5 868	6 110	13	2 430	3 172	5 163	73.31	1 1/2
28 Août . . "	6 482	6 730	14	2 430	3 352	5 609	75.10	1 1/2
25 Septembre "	6 551	6 795	14	2 430	3 430	5 610	75.16	1 1/2
30 Octobre . "	7 027	7 285	11	2 430	3 511	6 009	76.52	1 1/2
27 Novembre "	7 267	7 512	11	2 430	3 627	6 124	77.03	1 1/2
31 Décembre "	7 553	7 835	9	2 430	3 709	6 386	77.61	1 1/2
30 Janvier . 1936	7 644	8 006	12	2 431	3 600	6 643	78.16	1 1/2
27 Février . "	7 670	8 033	12	2 430	3 677	6 594	78.20	1 1/2
26 Mars . . "	7 666	8 034	11	2 430	3 732	6 546	78.16	1 1/2
29 Avril . . "	7 704	8 056	10	2 430	3 742	6 547	78.30	1 1/2
27 Mai . . "	7 824	8 148	9	2 430	3 759	6 617	78.52	1 1/2
3 Juin . . "	7 840	8 144	9	2 430	3 794	6 567	78.63	1 1/2

¹⁾ Total Gold reserves. ²⁾ Gold held exclusively against F. R. notes. ³⁾ Col. 2 + Reserve other than Gold : 6 + 7

Goldreserve und Geldumlauf in den Vereinigten Staaten — Or et circulation monétaires aux Etats-Unis

65

Monatsende <i>Fin de mois</i>	Goldreserve <i>Réserve d'or</i>		Umlauf an Banknoten, Zertifikaten und Staatsnoten <i>Billets de banque, certificats et billets d'Etat en circulation</i>						Gold-münzen-umlauf <i>Monnaies d'or en cir-culation</i>	Gesamter Geld-umlauf <i>Total de la cir-culation monétaire</i>	
	Total ¹⁾	Als Deckung der Gold-zertifikate <i>Couverture des certi-ficats d'or</i>	Total	davon — dont							
				Federal Reserve Notes	Federal Reserve Bank Notes	National Bank Notes	United States Notes	Gold certificates			Silver certificates
In Millionen Dollar — en millions de Dollars											
1	2	3	4	5	6	7	8	9	10	11	12
Mars . . 1933	4 282	1 308	5 553	3 621	3	879	266	393	376	367	6 320
Mars . . 1934	7 694	4 497	4 974	3 005	178	936	289	161	403	—	5 395
Mars . . 1935	8 567	5 715	5 047	3 135	92	810	264	123	623	—	5 493
Juin . . "	9 116	6 320	5 111	3 223	81	704	285	117	701	—	5 568
Juillet . "	9 144	6 361	5 061	3 232	78	654	280	115	702	—	5 518
Août . . "	9 203	6 616	5 169	3 362	75	596	283	114	739	—	5 629
Septembre "	9 368	6 559	5 219	3 439	73	553	286	112	756	—	5 683
Octobre . "	9 693	7 033	5 244	3 495	70	514	281	111	773	—	5 713
Novembre "	9 920	7 332	5 373	3 612	68	487	284	110	812	—	5 846
Décembre "	10 125	7 555	5 403	3 667	66	458	275	109	828	—	5 882
Janvier . 1936	10 182	7 774	5 272	3 598	63	436	259	107	809	—	5 737
Février . "	10 167	7 790	5 378	3 696	60	421	254	106	841	—	5 846
Mars . . "	10 184	7 784	5 404	3 727	58	406	245	104	864	—	5 877

¹⁾ Vom 31. Januar 1934 an auf Grund der neuen Parität — A partir du 31 janvier 1934 sur la base de la nouvelle parité.

Papiergeldumlauf in den wichtigsten Ländern — Billets en circulation dans les principaux pays

66

Monatsende <i>Fin de mois</i>	Schweiz	Frank-reich	Belgien	Italien	England	Deutsch-land	Oester-reich	Tsche-cho-slowakei	Nieder-lande	Schwe-den	Vereinigte Staaten von Amerika
	<i>Suisse</i>	<i>France</i>	<i>Belgique</i>	<i>Italie</i>	<i>Angle-terre</i>	<i>Alle-magne</i>	<i>Autriche</i>	<i>Tchéco-slovaquie</i>	<i>Pays-Bas</i>	<i>Suède</i>	<i>Etats-Unis d'Amé-rique</i>
in Millionen — en millions de											
1	2	3	4	5	6	7	8	9	10	11	12
Mai . . 1933	Fr. 1 514	Fr. f. 83 267	Belgas 3 638	Lire 12 991	£ 374	RM 4 046	S 898	Kc. 6 138	Fl. 952	Kr. 544	\$ 5 093
Mai . . 1934	1 354	79 992	3 517	12 889	378	4 144	931	5 179	901	601	4 930
Mai . . 1935	1 302	82 776	4 031	12 878	390	4 354	926	5 567	838	683	5 086
Juin . . "	1 307	82 099	4 031	13 029	397	4 433	937	5 780	809	718	5 111
Juillet . "	1 281	81 128	4 079	13 858	408	4 435	942	5 454	819	685	5 061
Août . . "	1 283	82 240	4 115	14 094	400	4 584	963	5 524	795	722	5 169
Septembre "	1 316	82 399	4 140	15 273	398	4 700	953	5 730	819	771	5 219
Octobre . "	1 325	83 306	4 207	.	400	4 716	963	5 715	789	743	5 244
Novembre "	1 323	82 447	4 158	.	401	4 741	953	5 599	787	733	5 373
Décembre "	1 366	81 150	4 117	15 456	424	4 841	976	5 761	809	786	5 403
Janvier . 1936	1 275	81 503	4 101	.	397	4 496	929	5 208	757	734	5 272
Février . "	1 274	81 239	4 072	.	400	4 575	931	5 210	750	756	5 378
Mars . . "	1 319	83 197	4 163	.	406	4 665	929	5 413	781	795	5 404
Avril . . "	1 311	82 557	4 255	.	417	4 095	952	5 509	766	780	.
Mai . . "	1 302	84 705	4 284	.	426	4 187	958	5 482	763	773	.

Goldbestände in den wichtigsten Ländern — Réserves d'or des principaux pays

67

Monatsende <i>Fin de mois</i>	Schweiz	Frankreich	Belgien	Italien	England	Deutschland	Oesterreich	Tschecho-slowakei	Niederlande	Schweden	Verenigte Staaten von Amerika
	<i>Suisse</i>	<i>France</i>	<i>Belgique</i> ¹⁾	<i>Italie</i>	<i>Angleterre</i>	<i>Allemagne</i>	<i>Autriche</i> ²⁾	<i>Tchécoslovaquie</i> ³⁾	<i>Pays-Bas</i>	<i>Suède</i>	<i>Etats-Unis d'Amérique</i> ⁴⁾
	in Millionen der Münzparität — à parité-or, en millions de										
	2	3	4	5	6	7	8	9	10	11	12
	Fr.	Fr. f.	Belgas	Lire	£	RM	S	Kc.	Fl.	Kr.	\$
Mai . . 1930	579	43 809	1 200	5 206	157	2 591	169	1 313	432	243	3 057
Mai . . 1931	643	55 634	1 448	5 318	151	2 390	214	1 541	450	239	4 798
Mai . . 1932	2 555	79 470	2 542	5 650	125	863	164	1 641	955	206	4 152
Mai . . 1933	2 056	80 951	2 671	6 688	186	372	150	1 707	837	217	4 315
Mai . . 1934	1 636	77 466	2 699	6 647	191	130	241	2 662	809	272	7 779
Mai . . 1935	1 193	71 779	3 428	5 829	193	82	242	2 687	646	349	8 858
Juin . . "	1 195	71 017	3 590	5 589	193	86	242	2 691	627	355	9 116
Juillet . . "	1 289	71 277	3 534	5 258	193	94	242	2 693	558	356	9 144
Août . . "	1 366	71 742	3 464	4 704	193	95	242	2 693	591	358	9 203
Septembre "	1 372	71 952	3 419	4 251	194	95	242	2 692	536	363	9 368
Octobre . "	1 387	71 990	3 449	.	195	88	242	2 691	589	384	9 693
Novembre "	1 392	66 191	3 480	.	198	88	242	2 691	628	397	9 920
Décembre "	1 389	66 296	3 457	3 027	200	82	242	2 690	643	408	10 125
Janvier . 1936	1 389	65 223	3 400	.	200	77	242	2 691	669	429	10 182
Février. . "	1 445	65 789	3 359	.	201	72	243	2 690	680	430	10 167
Mars . . "	1 509	65 587	3 319	.	201	72	243	2 692	714	430	10 184
Avril . . "	1 516	61 937	3 429	.	203	70	243	2 694	710	430	.
Mai . . "	1 484	57 022	3 597	.	206	70	243	2 695	684	432	.

1) L'encaisse-or est évaluée jusqu'au 31 mars 1935 sur la base de 1 kg or fin = 4 779,86 B; ensuite, jusqu'au 1er avril 1936 1 kg or fin = 6 373,15 B; dès lors, 1 kg or fin = 6 638,70 B. 2) Jusqu'au 31 mars 1934, 1 kg or fin = 4723,20 Sch.; dès lors et jusqu'à fin décembre 1935 5999,83 Sch.; dès le 31 décembre 1935, 5963,69 Sch. 3) Jusqu'au 17 février 1934, 1 kg or fin = 22 431,58 Kc.; dès lors, 26 917,90 Kc. 4) Jusqu'au 31 janvier 1934, 1 kg or fin = 664,615 \$; dès lors, 1,125,276 \$.

Abrechnungsverkehr mit Ungarn — Service de Compensation avec la Hongrie
Ausweis vom 7. Juni 1936 — Situation au 7 juin 1936

68

I. Verkehr mit Ungarn — Mouvement avec la Hongrie			
Verkehr seit 20. Februar 1934 <i>Mouvement depuis le 20 février 1934</i>	A	B	Veränderungen seit 7. Mai <i>Changements depuis le 7 mai 1936</i>
	Forderungen aus dem Export von Schweizerwaren <i>Créances résultant d'exportations de produits suisses</i>	Forderungen aus dem Export von ausländischen Waren <i>Créances résultant d'exportations de produits étrangers</i>	
	Fr.	Fr.	Fr.
Totaleinzahlungen an die Ungarische Nationalbank zugunsten schweizerischer Exporteure — <i>Total des versements à la Banque Nationale de Hongrie en faveur d'exportateurs suisses</i>	17 507 816	1 986 306	+ 404 405
Totaleinzahlungen an die Schweizerische Nationalbank zugunsten ungarischer Exporteure — <i>Total des versements à la Banque Nationale Suisse en faveur d'exportateurs hongrois</i> Fr. 24 498 568			
Anteil der Ungarischen Nationalbank laut Abkommen <i>Part de la Banque Nationale de Hongrie selon accord</i>			4 579 273
Anteil der schweizerischen Exporteure — <i>Part des exportateurs suisses</i>			Fr. 19 919 295
Total der Auszahlungen an schweizerische Exporteure — <i>Total des paiements effectués à des exportateurs suisses</i>	17 490 993	1 986 306	+ 397 848
Einzahlungen bei der Ungarischen Nationalbank, deren Regelung in der Schweiz noch nicht erledigt ist — <i>Versements à la Banque Nationale de Hongrie dont le règlement en Suisse est encore en suspens</i>	16 823	—	+ 6 557
Bestand der weiter angemeldeten, noch nicht fälligen oder zwar fälligen, aber bei der Ungarischen Nationalbank noch nicht einbezahlten Guthaben auf ungarische Schuldner — <i>Autres créances déclarées à la Banque Nationale Suisse, à valoir sur des débiteurs hongrois, non échues ou échues mais dont le montant n'a pas encore été versé à la Banque Nationale de Hongrie</i>	8 952 754	1 263 703	+ 401 769
Total der noch zu verrechnenden schweizerischen Forderungen auf Ungarn — <i>Montant total des créances suisses à compenser par le clearing suisse-hongrois</i>	8 969 577	1 263 703	+ 408 326

Abrechnungsverkehr mit Jugoslawien und Bulgarien — *Service de Compensation avec la Yougoslavie et la Bulgarie*
Ausweis vom 7. Juni 1936 — *Situation au 7 juin 1936*

68

II. Verkehr mit Jugoslawien — *Mouvement avec la Yougoslavie*

Verkehr seit 10. Mai 1932 <i>Mouvement depuis le 10 mai 1932</i>	A Forderungen aus dem Export von Schweizerwaren <i>Créances résultant d'exportations de produits suisses</i>	B Übrige Schweizer- forderungen <i>Autres créances suisses</i>	Veränderungen seit 7. Mai <i>Changements depuis le 7 mai 1936</i>
	Fr.	Fr.	Fr.
Totaleinzahlungen an die Banque Nationale du Royaume de Yougoslavie zugunsten schweizerischer Gläubiger — <i>Total des versements à la Banque Nationale du Royaume de Yougoslavie en faveur de créanciers suisses</i>	30 268 243	777 439	+ 794 809
Totaleinzahlungen an die Schweizer Nationalbank zugunsten jugoslawischer Exporteure — <i>Total des versements à la Banque Nationale Suisse en faveur d'exportateurs yougoslaves</i> Fr. 35 438 710			
Anteil der Banque Nationale du Royaume de Yougoslavie laut Abkommen — <i>Part de la Banque Nationale du Royaume de Yougoslavie selon accord</i> „ 6 524 387			
Anteil der schweizerischen Exporteure — <i>Part des exportateurs suisses</i> Fr. 28 914 323			
Total der Auszahlungen an schweizerische Gläubiger — <i>Total des paiements effectués à des créanciers suisses</i>	28 344 991	569 054	+ 294 406
Einzahlungen bei der Banque Nationale du Royaume de Yougoslavie, deren Regelung in der Schweiz noch nicht erledigt ist — <i>Versements à la Banque Nationale du Royaume de Yougoslavie dont le règlement en Suisse est encore en suspens</i>	1 923 252	208 385	+ 500 403
Bestand der weiter angemeldeten, noch nicht fälligen oder zwar fälligen, aber bei der Banque Nationale du Royaume de Yougoslavie noch nicht einbezahlten Guthaben auf jugoslawische Schuldner — <i>Autres créances déclarées à la Banque Nationale Suisse, à valoir sur des débiteurs yougoslaves, non échues ou échues mais dont le montant n'a pas encore été versé à la Banque Nationale du Royaume de Yougoslavie</i>	4 566 906	68 442	— 55 379
Total der noch zu verrechnenden schweizerischen Forderungen auf Jugoslawien — <i>Montant total des créances suisses à compenser par le clearing suisse-yougoslave</i> Fr. 6 766 985	6 490 158	276 827	+ 445 024

III. Verkehr mit Bulgarien — *Mouvement avec la Bulgarie*

Verkehr seit 8. April 1932 <i>Mouvement depuis le 8 avril 1932</i>	A Forderungen aus dem Export von Schweizerwaren <i>Créances résultant d'exportations de produits suisses</i>	B Übrige Schweizer- forderungen <i>Autres créances suisses</i>	Veränderungen seit 7. Mai <i>Changements depuis le 7 mai 1936</i>
	Fr.	Fr.	Fr.
Totaleinzahlungen an die Bulgarische Nationalbank zugunsten schweizerischer Gläubiger — <i>Total des versements à la Banque Nationale de Bulgarie en faveur de créanciers suisses</i>	15 171 123	2 475 631	+ 211 821
Total der Auszahlungen an schweizerische Gläubiger — <i>Total des paiements effectués à des créanciers suisses</i>	14 109 507	1 798 960	+ 383 839
Einzahlungen bei der Bulgarischen Nationalbank, deren Regelung in der Schweiz noch nicht erledigt ist — <i>Versements à la Banque Nationale de Bulgarie, dont le règlement en Suisse est encore en suspens</i>	1 061 616	676 671	— 172 018
Bestand der weiter angemeldeten, noch nicht fälligen oder zwar fälligen, aber bei der Bulgarischen Nationalbank noch nicht einbezahlten Guthaben auf bulgarische Schuldner — <i>Autres créances déclarées à la Banque Nationale Suisse, à valoir sur des débiteurs bulgares, non échues ou échues mais dont le montant n'a pas encore été versé à la Banque Nationale de Bulgarie</i>	1 871 779	3 546 286	+ 22 108
Total der noch zu verrechnenden schweizerischen Forderungen auf Bulgarien — <i>Montant total des créances suisses à compenser par le clearing suisse-bulgare</i> Fr. 7 156 352	2 933 395	4 222 957	— 149 910

Abrechnungsverkehr mit Rumänien und Griechenland — *Service de Compensation avec la Roumanie et la Grèce*
Ausweis vom 7. Juni 1936 — *Situation au 7 juin 1936*

68

IV. Verkehr mit Rumänien — *Mouvement avec la Roumanie*

Verkehr seit 25. Januar 1933 <i>Mouvement depuis le 25 janvier 1933</i>	A	B	C	D	E	Veränderungen seit 7. Mai <i>Changements depuis le 7 mai 1936</i>
	Neue Forderungen für Schweizerwaren <i>Créances nouvelles en marchandises suisses</i>	Neue Forderungen für ausländische Waren <i>Créances nouvelles en marchandises étrangères</i>	Alte Warenforderungen laut Abkommen 13. 6. 24 und 31. 1. 25 <i>Créances anciennes en marchandises selon accords 13. 6. 24 et 31. 1. 25</i>	Alte Warenforderungen entstanden vor 1. 10. 32 <i>Créances anciennes en marchandises nées antér. au 1. 10. 32</i>	Finanz- und denselben gleichgestellte Forderungen <i>Créances financières et créances assimilées à celles-ci</i>	
	Fr.	Fr.	Fr.	Fr.	Fr.	Fr.
Totaleinzahlungen an die Rumänische Nationalbank zugunsten schweizerischer Gläubiger — <i>Total des versements à la Banque Nationale de Roumanie en faveur de créanciers suisses</i>	37 171 736	1 171 720	368 579	6 092 302	4 892 365	+ 513 994
Totaleinzahlungen an die schweizerische Nationalbank zugunsten rumänischer Gläubiger — <i>Total des versements à la Banque Nationale Suisse en faveur de créanciers roumains</i> Fr. 58 936 781						
Anteil der Rumänischen Nationalbank — <i>Part de la Banque Nationale de Roumanie</i> „ 8 618 372						
Anteil der schweizerischen Gläubiger — <i>Part des créanciers suisses</i> Fr. 50 318 409						
Total der Auszahlungen an schweizerische Gläubiger — <i>Total des paiements effectués à des créanciers suisses</i>	37 168 011	1 171 720	368 579	6 091 902	3 833 307	+2872513
Einzahlungen bei der Rumänischen Nationalbank, deren Regelung in der Schweiz noch nicht erledigt ist — <i>Versements à la Banque Nationale de Roumanie, dont le règlement en Suisse est encore en suspens</i>	3 725	—	—	400	1 059 058	-2358 519
Bestand der weiter angemeldeten, aber noch nicht einbezahlten Guthaben — <i>Autres créances déclarées, mais dont la contre-valeur n'a pas encore été versée</i>	8 563 312	801 849	935 083	3 029 691	1 866 110	- 403 593
Total der noch zu verrechnenden schweizerischen Forderungen auf Rumänien — <i>Montant total des créances suisses à compenser par le clearing suisses-roumain</i>	8 567 037	801 849	935 083	3 030 091	2 925 168	-2762 112

V. Verkehr mit Griechenland — *Mouvement avec la Grèce*

Verkehr seit 20. März 1933 <i>Mouvement depuis le 20 mars 1933</i>	A	B	C	Veränderungen seit 7. Mai <i>Changements depuis le 7 mai 1936</i>
	Neue Forderungen für Schweizerwaren <i>Créances nouvelles en marchandises suisses</i>	Neue Forderungen für ausländische Waren <i>Créances nouvelles en marchandises étrangères</i>	Alte Warenforderungen <i>Créances anciennes en marchandises</i>	
	Fr.	Fr.	Fr.	Fr.
Totaleinzahlungen an die Banque de Grèce zugunsten schweizerischer Exporteure — <i>Total des versements à la Banque de Grèce en faveur d'exportateurs suisses</i>	7 303 402	86 178	813 859	+ 245 890
Totaleinzahlungen an die Schweizerische Nationalbank zugunsten griechischer Exporteure — <i>Total des versements à la Banque Nationale Suisse en faveur d'exportateurs grecs</i> Fr. 8 218 382				
Total der Auszahlungen an schweizerische Exporteure — <i>Total des paiements effectués à des exportateurs suisses</i> Fr. 8 199 594	7 299 557	86 178	813 859	+ 299 796
Einzahlungen bei der Banque de Grèce, deren Regelung in der Schweiz noch nicht erledigt ist — <i>Versements à la Banque de Grèce dont le règlement en Suisse est encore en suspens</i>	3 845	—	—	— 53 906
Bestand der weiter angemeldeten, aber bei der Banque de Grèce noch nicht einbezahlten Guthaben — <i>Autres créances déclarées, mais dont la contre-valeur n'a pas encore été versée à la Banque de Grèce</i>	1 408 535	16 001	733 958	— 18 947
Total der noch zu verrechnenden schweizerischen Forderungen auf Griechenland — <i>Montant total des créances suisses à compenser par le clearing Suisse-Grèce</i> Fr. 2 162 339	1 412 380	16 001	733 958	— 72 853

Abrechnungsverkehr mit der Türkei und Chile — Service de Compensation avec la Turquie et le Chili
Ausweis vom 7. Juni 1936 — Situation au 7 juin 1936

68

VI. Verkehr mit der Türkei — Mouvement avec la Turquie

Verkehr seit 11. Februar 1934 <i>Mouvement depuis le 11 février 1934</i>	Forderungen aus dem Export von Schweizerwaren <i>Créances résultant d'exportations de produits suisses</i>	Veränderungen seit 7. Mai <i>Changements depuis le 7 mai 1936</i>
	Fr.	Fr.
Totaleinzahlungen an die Banque Centrale de la République de Turquie zugunsten schweizerischer Exporteure — <i>Total des versements à la Banque Centrale de la République de Turquie en faveur d'exportateurs suisses</i>	8 868 080	+ 546 041
Totaleinzahlungen an die Schweizerische Nationalbank zugunsten türkischer Exporteure <i>Total des versements à la Banque Nationale Suisse en faveur d'exportateurs turcs</i>	Fr. 8 590 677	
Anteil der Banque Centrale de la République de Turquie laut Abkommen <i>Part de la Banque Centrale de la République de Turquie selon accord</i> „ 2 577 203		
Anteil der schweizerischen Exporteure — <i>Part des exportateurs suisses</i> Fr. 6 013 474		
Total der Auszahlungen an schweizerische Exporteure — <i>Total des paiements effectués à des exportateurs suisses</i>	6 012 721	+ 47 061
Einzahlungen bei der Banque Centrale de la République de Turquie, deren Regelung in der Schweiz noch nicht erledigt ist — <i>Versements à la Banque Centrale de la République de Turquie dont le règlement en Suisse est encore en suspens</i>	2 855 359	+ 498 980
Bestand der weiter angemeldeten, noch nicht fälligen oder zwar fälligen, aber bei der Banque Centrale de la République de Turquie noch nicht einbezahlten Guthaben auf türkische Schuldner — <i>Autres créances déclarées à la Banque Nationale Suisse, à valoir sur des débiteurs turcs non échues ou échues mais dont le montant n'a pas encore été versé à la Banque Centrale de la République de Turquie</i>	1 858 396	— 134 943
Total der noch zu verrechnenden schweizerischen Forderungen auf die Türkei — <i>Montant total des créances suisses à compenser par le clearing Suisse-Turquie</i>	4 713 755	+ 364 037

VII. Verkehr mit Chile — Mouvement avec le Chili

Verkehr seit 1. Juni 1934 <i>Mouvement depuis le 1^{er} juin 1934</i>	A Neue Forderungen für Schweizerwaren <i>Créances nouvelles pour marchandises suisses</i>	B Alte Forderungen für Schweizerwaren <i>Créances anciennes pour marchandises suisses</i>	Veränderungen seit 7. Mai <i>Changements depuis le 7 mai 1936</i>
	Fr.	Fr.	Fr.
I. Verkehr auf den Sammelkonti bei den Notenbanken — <i>Mouvement des comptes globaux auprès des banques d'émission.</i>			
Totaleinzahlungen an den Banco Central de Chile zugunsten schweizerischer Exporteure — <i>Total des versements au Banco Central de Chile en faveur d'exportateurs suisses</i>	195 753	189 000	+ 1 638
Totaleinzahlungen an die Schweiz. Nationalbank zugunsten chilenischer Exporteure — <i>Total des versements à la Banque Nationale Suisse en faveur d'exportateurs chiliens</i>			
Total der Auszahlungen an schweizerische Exporteure — <i>Total des paiements effectués à des exportateurs suisses</i>	195 175	59 419	+ 1 444
Einzahlungen beim Banco Central de Chile, deren Regelung in der Schweiz noch nicht erfolgt ist — <i>Versements au Banco Central de Chile dont le règlement en Suisse est encore en suspens</i>	578	129 581	+ 194
II. Privatkompensations-Verkehr — <i>Mouvement des compensations privées</i>			
Totaleinzahlungen schweizerischer Importeure — <i>Total des versements des importateurs suisses</i>	3 119 016	452 256	+ 891 644
Kompensierte Schweizerforderungen — <i>Créances suisses déjà compensées</i>	2 224 174	277 690	+ 398 828
Überschuss — <i>Excédent</i>	894 842	174 566	+ 492 816
III. Bestand der weiter angemeldeten, noch nicht fälligen, oder zwar fälligen, aber weder beim Banco Central de Chile einbezahlten noch im Privatkompensationsverkehr regulierten Guthaben auf chilenische Schuldner — <i>Autres créances déclarées à l'Office suisse de compensation, à valoir sur des débiteurs chiliens, non échues ou échues mais dont le montant n'a ni été versé au Banco Central de Chile, ni réglé par voie de compensation privée</i>	919 383	1 410 259	— 192 960

Deutsch-Schweizerisches Verrechnungs-Abkommen — Accord de compensation germano-suisse

68

Art des Verkehrs — <i>Nature des opérations</i>	Mai 1935—Avril 1936	Mai 1936	Total
I. Einzahlungen schweizerischer Schuldner — <i>Versements de débiteurs suisses</i>			
	Fr.	Fr.	Fr.
a) Einzahlungen bei der schweiz. Nationalbank zugunsten deutscher Gläubiger, ohne Zahlungen für Kohlenimporte — <i>Versements auprès de la Banque nationale suisse en faveur de créanciers allemands, sans versements pour importations de charbons</i>	287 495 109	21 552 981	309 048 090
b) Anteil der Deutschen Verrechnungskasse in Berlin — <i>Quote-part de la Deutsche Verrechnungskasse, à Berlin</i>	54 097 925	4 516 260	58 614 185
c) Anteil der schweizerischen Gläubiger — <i>Quote-part des créanciers suisses</i>	233 397 184	17 036 721	250 433 905
II. Auszahlungen — <i>Paiements</i>			
a) für Schweizerwaren — <i>Pour marchandises suisses</i>	150 464 804	13 000 000	163 464 804
b) Nebenkosten im Warenverkehr inkl. Tilgung von Rückständen <i>Frais accessoires afférents au trafic de marchandises, y compris l'amortissement de créances arriérées</i>	30 032 119	1 631 099	31 663 218
c) Rückstände aus der Lieferung nichtschweiz. Waren (Transitwaren) + exkl. nicht ausbezahlter Anteil von Fr. 959 636 <i>Créances arriérées résultant de l'exportation de marchandises de provenance étrangère (+ non compris Frs. 959 636 réservés aux paiements futurs)</i>	6 842 798	1 566 939	8 409 737
d) Zinsen, Dividenden, Miet- und Pacht-Zinsen etc. — <i>Intérêts, dividendes, loyers, fermages, etc.</i>	40 590 521	2 966 849	43 557 370
Total a — d	227 930 242	19 164 887	247 095 129
III. Waren-Konto — <i>Compte „Marchandises“</i>			
a) Anteil der schweiz. Gläubiger für Schweizerwaren und Nebenkosten — <i>Quote-part des créanciers suisses pour marchandises suisses et frais accessoires</i>	180 496 774	14 631 099	195 127 873
b) Einzahlungen bei der Deutschen Verrechnungskasse in Berlin zugunsten schweiz. Gläubiger — <i>Versements à la Deutsche Verrechnungskasse à Berlin en faveur de créanciers suisses</i>	200 600 574 ¹⁾	16 347 659	216 948 233 ¹⁾
c) Durch Einzahlungen bei der Schweiz. Nationalbank nicht gedeckter Betrag der Einzahlungen bei der Deutschen Verrechnungskasse in Berlin — <i>Versements à la Deutsche Verrechnungskasse à Berlin non couverts par les versements à la Banque nationale suisse</i>	20 103 800	1 716 560	21 820 360
¹⁾ inkl. Fehlbetrag per 30. 4. 1935 von Fr. 28 251 332 — <i>Y compris découvert au 30. 4. 1935 de frs. 28 251 332.</i>			
IV. Reiseverkehrs-Konto — <i>Compte „Tourisme“</i>			
a) Einzahlungen für Kohlenimporte — <i>Versements pour importations de charbons</i>	42 431 982	4 257 443	46 689 425 ²⁾
b) Auszahlungen im Reiseverkehr inkl. Zahlungen für Unterrichts- und Erholungszwecke, sowie für Lebensunterhalt — <i>Paiements pour le trafic touristique y compris paiements pour séjour d'études et de convalescence, subventions</i>	69 111 264 ¹⁾	2 897 756	72 009 020 ¹⁾
c) Fehlbetrag — <i>Découvert</i>	26 679 282	— 1 359 687	25 319 595
¹⁾ inkl. Fehlbetrag per 30. 4. 1935 von Fr. 18 507 798 — <i>Y compris découvert au 30. 4. 1935 de frs. 18 507 798.</i>			
²⁾ Nach Abzug von Fr. 2 735 947 für Auszahlungen von Kohlenfrachten. — <i>Déduction faite de Fr. 2 735 947 paiements pour transport de charbons.</i>			

Abrechnungsverkehr mit Italien — *Service de Compensation avec l'Italie*
Ausweis vom 30. Mai 1936 — *Situation au 30 mai 1936*

68

Art des Verkehrs — <i>Nature des opérations</i>	Déc. 1935 à Avril 1936	Mai 1936	Total
I. Einzahlungen in Zürich — <i>Versements à Zurich</i>			
	Fr.	Fr.	Fr.
für Waren und Nebenkosten im Warenverkehr, inkl. Tilgung von rückständigen Warenforderungen — <i>Pour marchandises et frais accessoires afférents au trafic de marchandises, y compris l'amortissement de créances arriérées sur marchandises</i>	37 419 067	3 937 354	41 356 421
für Zinsen, Dividenden, Miet- und Pachtzinse, usw. — <i>Pour intérêts, dividendes, loyers, fermages etc.</i>	4 654 767	984 338	5 639 105
Total	42 073 834	4 921 692	46 995 526
II. Waren-Konto — <i>Compte „Marchandises“</i>			
Einzahlungen in Zürich — <i>Versements à Zurich</i>	37 419 066	3 937 354	41 356 420
Einzahlungen in Rom — <i>Versements à Rome</i>	52 273 060	8 296 171	60 569 231
Fehlbetrag — <i>Découvert</i>	14 853 994	4 358 817	19 212 811
Bestand der weiter angemeldeten, aber in Rom noch nicht einbezahlten Guthaben auf italienische Schuldner — <i>Autres créances déclarées mais dont le montant n'a pas encore été versé à Rome</i>	22 934 131	356 242	23 290 373
Total der noch zu verrechnenden schweizerischen Forderungen auf Italien <i>Total des créances suisses à compenser par le clearing</i>	37 788 125	4 715 059	42 503 184

QUELENNACHWEIS

für die nicht aus dem statistischen Bureau selber herrührenden Graphik- und Tabellenunterlagen.

INDICATION DES SOURCES

pour les graphiques et tableaux, dont les données n'émanent pas du Bureau de statistique.

Wirtschaftskurven — *Graphiques économiques.*

- VI } Bundesamt für Industrie, Gewerbe und Arbeit — *Office fédéral de l'industrie, des arts et métiers et du travail*
IX }
VII Eidg. Oberzolldirektion, Handelsstatistik — *Direction générale des douanes fédérales, statistique du commerce.*
VIII (Postcheck- und Giroverkehr) Eidg. Oberpostdirektion — (*Virements postaux*) *Direction générale des postes.*
X Generaldirektion der Schweizerischen Bundesbahnen — *Direction générale des Chemins de fer fédéraux.*
XI Eidg. Amt für Elektrizitätswirtschaft — *Office fédéral de l'économie électrique.*

Tabellen — *Tableaux.*

- 10 Basel und Zürich: Kantonale Börsenkommissariate — *Offices cantonaux de bourses.*
Genève: Chambre de la Bourse.
23 Eidg. Oberpostdirektion — *Direction générale des postes.*
25 Eidg. Steuerverwaltung — *Administration fédérale des contributions.*
26 Eidg. Zollverwaltung — *Administration fédérale des douanes.*
27 Seidentrocknungsanstalten Basel und Zürich — *Etablissements de conditionnement de la soie, Bâle et Zurich.*
28 Eidg. Amt für Gold- und Silberwaren — *Bureau fédéral des matières d'or et d'argent.*
29 Eidg. Amt für Elektrizitätswirtschaft — *Office fédéral de l'économie électrique.*
30 }
31 } Bundesamt für Industrie, Gewerbe und Arbeit — *Office fédéral de l'industrie, des arts et métiers et du travail.*
32 }
33 *Bulletin de la Société des Nations, Recueil de statistique de l'Institut international du commerce, Bruxelles.*
34 }
36 } Schweizerische Bundesbahnen — *Chemins de fer fédéraux.*
35 Schiffahrtsamt Basel — *Office de navigation, Bâle.*
37 Eidg. Post-, Telegraphen- und Telephonverwaltung — *Administration fédérale des postes, des télégraphes et des téléphones.*
38 }
39 } Eidgenössisches Statistisches Amt — *Bureau Fédéral de Statistique*
40 }
41 }
42 }
43 } Eidg. Oberzolldirektion, Handelsstatistik — *Direction générale des douanes fédérales, statistique du commerce.*
44 }
45 }
46 }
47 Samuel Montagu & Co., London.
48 { Kol. 2—4 Schweizerisches Bauernsekretariat — *Secrétariat des paysans suisses.*
49 { „ 5—13 Bundesamt für Industrie, Gewerbe und Arbeit — *Office fédéral de l'industrie, des arts et métiers et du travail*
50 }
51 Bundesamt für Industrie, Gewerbe und Arbeit — *Office fédéral de l'industrie, des arts et métiers et du travail.*
53 }
55 }
52 *Bulletin de la Société des Nations, Recueil de statistique de l'Institut international du commerce, Bruxelles, The Economist, Bollettino mensile di statistica dell'Istituto centrale di statistica del Regno d'Italia.*
54 }
56 Neue Zürcher Zeitung und Frankfurter Zeitung.
57 Pfandbriefzentrale der schweizerischen Kantonalbanken, Zürich und Pfandbriefbank schweizerischer Hypothekarinstitute, Zürich — *Centrale des lettres de gages des Banques Cantonales à Zurich et Banque des Lettres de Gage d'Etablissements suisse de Credit hypothécaire à Zurich.*
58 Ausweis der Darlehenskasse der Schweizerischen Eidgenossenschaft — *Situation de la Caisse de prêts de la Confédération Suisse.*
59 Verband schweizerischer Kantonalbanken und Schweizerische Grossbanken — *Union des Banques cantonales suisses et Grandes banques suisses.*
60 Verband schweizerischer Kantonalbanken — *Union des Banques cantonales suisses.*
61 Verband schweizerischer Kantonalbanken, Schweizerische Grossbanken, Verband Schweiz. Lokalbänken, Spar- und Leihkassen, Zürich — *Union des Banques cantonales suisses, Grandes banques suisses, Union Suisse de Banques Régionales, Caisses d'Epargne et de Prêts, Zurich.*
62 Bilanzen der einzelnen schweizerischen Grossbanken — *Bilans publiés par chacune des grandes banques suisses.*
63 Ausweis der Bank für Internationalen Zahlungsausgleich — *Situation de la Banque des Règlements Internationaux.*
64 }
66 } Ausweise der Notenbanken — *Situations hebdomadaires des banques centrales d'émission.*
67 }
65 The Commercial & Financial Chronicle.
68 Ausweise der Schweizerischen Verrechnungsstelle — *Situations de l'Office suisse de compensation.*

Die Monatsberichte der Schweizerischen Nationalbank können beim Art. Institut Orell Füssli, Zürich, für Fr. 3.— im Jahr abonniert werden.
Postcheck VIII/640.

On peut s'abonner au Bulletin mensuel de la Banque Nationale Suisse auprès de l'Art. Institut Orell Füssli, Zurich.
Le prix de l'abonnement annuel est fixé à Fr. 3.—. Compte de chèques postaux VIII/640.