

20. Jahrgang / 20<sup>me</sup> Année

No. 6

JUNI / JUIN 1945

Zürich, 15. Juni 1945

*Schweizerische Nationalbank | Banque Nationale Suisse*

# Monatsbericht Bulletin mensuel

*Bearbeitet von der Volkswirtschaftlichen und Statistischen Abteilung | Elaboré par le Service d'études et de statistique*

---

## *Inhaltsverzeichnis — Table des matières*

	Seite		page
Schweizerische Wirtschaftskurven . . . . .	3—7	Graphiques économiques suisses . . . . .	3—7
Tabellen . . . . .	8—66	Tableaux . . . . .	8—66
Stichwortverzeichnis zu den Tabellen . . . . .	2	Liste alphabétique des tableaux . . . . .	67
Quellennachweis . . . . .	68	Indication des sources . . . . .	68
Beilage: Die seit dem Kriegsausbruch (September 1939) aufgelegten eidgenössischen Anleihen.		Annexe: Emprunts fédéraux émis depuis le début de la guerre (septembre 1939).	

## Stichwortverzeichnis zu den Tabellen

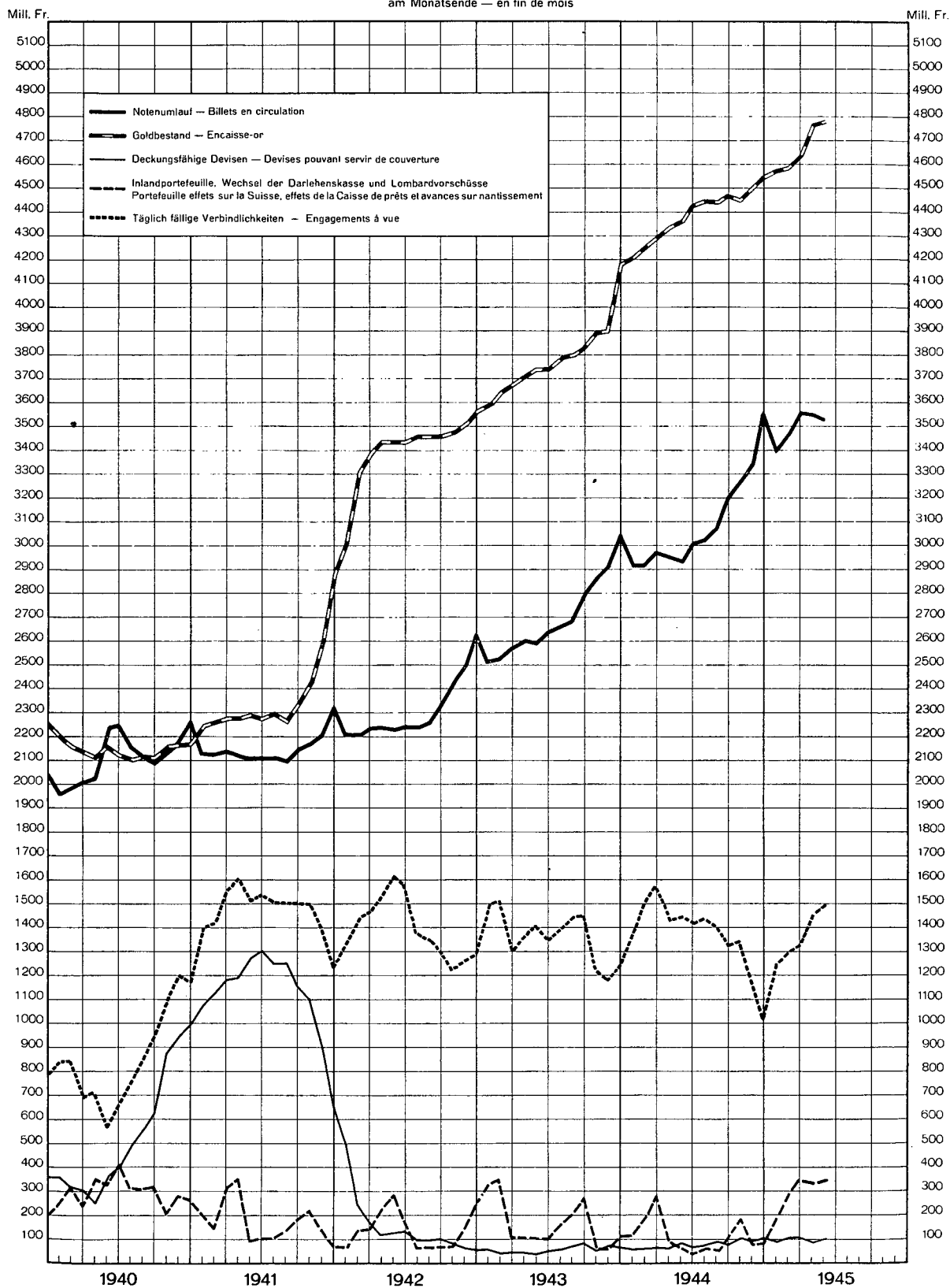
	Tab.	Tab.	Tab.
Abrechnungsverkehr:			
Umsätze der Abrechnungsstellen	30	Grossbanken, Bilanzen	69, 70
Wertschriftenclearing	16	Zinssätze für Obligationen	9
Aktien: Emissionen	22, 23, 27a	Grosshandelsindex:	
Index	12	Ausland	62
Rückzahlungen	25, 27b	Schweiz	57—59, 61, 62, 65
Anleihen: Emissionen	21, 23, 27a	Grosshandelspreise	55
Kurse von Bundesanleihen	13	Handelsbilanz	47, 48
Kursindex	10, 14	Hotelfrequenz	45, 46
Rendite	8, 10, 11	Hypothekarzins	9
Rückzahlungen	24, 27b	Indices: Aktienkurse	12
Arbeitsmarkt	44	Ausländische Anleihen	14
Ausfuhr	47, 48, 52, 54	Aussenhandel	49
Ausgleichssteuer	32	Aussenhandelspreise	50
Ausländische Anleihen:		Grosshandel	57—59, 61, 62, 65
Emissionen	24	Landw. Produktionsmittel	65
Kursindex	14	Landw. Produktenpreise	65
Rendite	11	Lebenskosten	60, 63—67
Aussenhandel:		Obligationenkurse	10, 14
Ausfuhr nach Ländern	54	Industrie:	
Ausfuhr nach Warenkategorien	52	Aktienindex	12
Aussenhandelsindex	49	Beschäftigungsgrad	42, 43
Aussenhandelspreisindex	50	Löhne	66
Einfuhr nach Ländern	53	Stellensuchende	44
Einfuhr nach Warenkategorien	51	Kantonalbanken:	
Jahresergebnisse	47	Bilanzen	69
Monatsergebnisse	48	Zinssätze	9
Bankausweise:		Kantone, Finanzlage	36
Ausländische Notenbanken	73	Kassenobligationen:	
BIZ	68	Zinssätze	9
Darlehenskasse	71	Index	57
Grossbanken	69, 70	Kleinhandel, Wertumsätze	41
Kantonalbankenverband	69	Konkurse	39
Lokalbanken	69	Krisenabgabe	32
Nationalbank	1, 2	Kurse von Bundesanleihen	13
Pfandbriefzentralen	72	Landwirtschaft:	
Banken: Aktienindex	12	Preise der Produktionsmittel	65
Bilanzen	69, 70	Produktenpreise	56, 65
Bautätigkeit	40	Verdienstersatz	38
Beschäftigungsgrad	42, 43	Lebenskostenindex:	
Betriebsergebnisse, SBB.	31	Ausland	64
Bilanzen	69—72	Schweiz	60, 63, 65, 66, 67
Börsenindex	10, 12	Lebensversicherungsgesellschaften:	
Börsenkurse von Bundesanleihen	13	Auszahlungen	26
Börsenumsätze	15, 16	Löhne: Entwicklung	66
Bund: Finanzlage	36	Richtsätze der LBK	67
Steuern	32, 36	Lohn- und Verdienstersatz	38
Bundesbahnen, Betriebsergebnisse	31	Lokalbanken, Bilanzen	69
Callgeld	4	Lombardzinsfuss:	
Clearing siehe Abrechnungsverkehr		Ausländische Notenbanken	7
Clearingkurse	19	Nationalbank	7
Darlehenskasse, Ausweis	71	Luxussteuer	32
Devisenkurse siehe Wechselkurse		Nachlassverträge	39
Diskontosätze:		Nationalbank, Schweizerische:	
Offizielle Sätze	4, 6	Ausweise	1, 2
Privatsätze	4, 5	Diskontosatz	4
Einfuhr	47, 48, 51, 53	Giroverkehr	29
Emissionsstatistik	21, 23, 27a	Lombardsatz	7
Fabrikbauvorlagen	40	Notendeckung	3
Finanzen: Bund	32—36	Notenbanken, ausländische:	
Gemeinden	37	Ausweise	73
Kantone	36	Offizielle Sätze	6
Fremdenverkehr	45, 46	Notenumlauf:	
Geldkurse für Sichtdevisen	17	Ausland	73, 74, 76
Geldumlauf in USA	74	Schweiz	1, 2, 3
Gemeinden, Finanzlage	37	Obligationen:	
Gewerbe, Verdienstersatz	38	Index ausl. Werte	14
Giroverkehr:		Index schweiz. Werte	10
Nationalbank	29	Rendite ausländischer Anleihen	11
Post	28	Rendite von Bundesanleihen	10
Gold: Bestände	1, 2, 73, 74, 76	Rendite bei neuen Emissionen	8
Bewertung	76	Rückzahlungen	24, 27b
Preis in London	20	Offizieller Diskontosatz:	
Produktion	75	Ausland	6
		Schweiz	4
		Papiergeldumlauf	76
		Paritäten	18
		Pfandbriefe	72
		Pfundkurs in New York	20
		Post:	
		Anlage der Postcheckgelder	28
		Postcheck- und Giroverkehr	28
		Preise:	
		Entwicklung seit 1939	65
		Gold in London	20
		Grosshandelspreise	55
		Landw. Produkte	56
		Preisindices siehe Indices	
		Silber in London	55
		Privatdiskontosätze:	
		Ausland	5
		Schweiz	4
		Rendite:	
		Bundesanleihen	8, 10
		Neuemissionen	8
		Obligationen im Auslande	11
		Richtsätze der LBK	67
		Rückzahlungen:	
		Aktien	25, 27b
		Obligationen	24, 27b
		Schulden: Bund	36
		Kantone	36
		Gemeinden	37
		Schweizerfranken:	
		in % des Dollars	20
		Silberpreis in London	55
		Spareinlagen: Zinssätze	9
		Staatsanleihen:	
		Emissionen	21, 23
		Kurse	13
		Rendite	8, 10, 11
		Rückzahlungen	24
		Staatsrechnungen:	
		Bund	36
		Kantone	36
		Stellensuchende	44
		Stempelabgaben	32, 33, 35
		Steuern	32, 36, 37
		Verdienstersatz	38
		Versicherung:	
		Aktienindex	12
		Auszahlungen	26
		Voranschläge:	
		Bund	36
		Kantone	36
		Währungsparitäten	18
		Warenpreise:	
		im Grosshandel	55
		landw. Produkte	56
		Warenumsatzsteuer	32
		Wechselkurse:	
		Clearingkurse	19
		Geldkurse für Sichtdevisen	17
		Kursfestsetzungen in Abkom-	
		men	18
		Pfundkurs in New York	20
		Schweizerfranken	
		in % des Dollars	20
		Wehropfer	32
		Wehropergutscheine	21a
		Wehrsteuer	32
		Wohnbautätigkeit	40
		Wertschriftenclearing	16
		Zinssätze: Diskontosätze	4, 5, 6
		Hypotheken	9
		Kassenobligationen	9
		Lombardzinsfuss	7
		Spareinlagen	9
		Zolleinnahmen	34
		Zwischenbilanzen der Banken	69, 70

# SCHWEIZERISCHE WIRTSCHAFTSKURVEN

## GRAPHIQUES ÉCONOMIQUES SUISSES

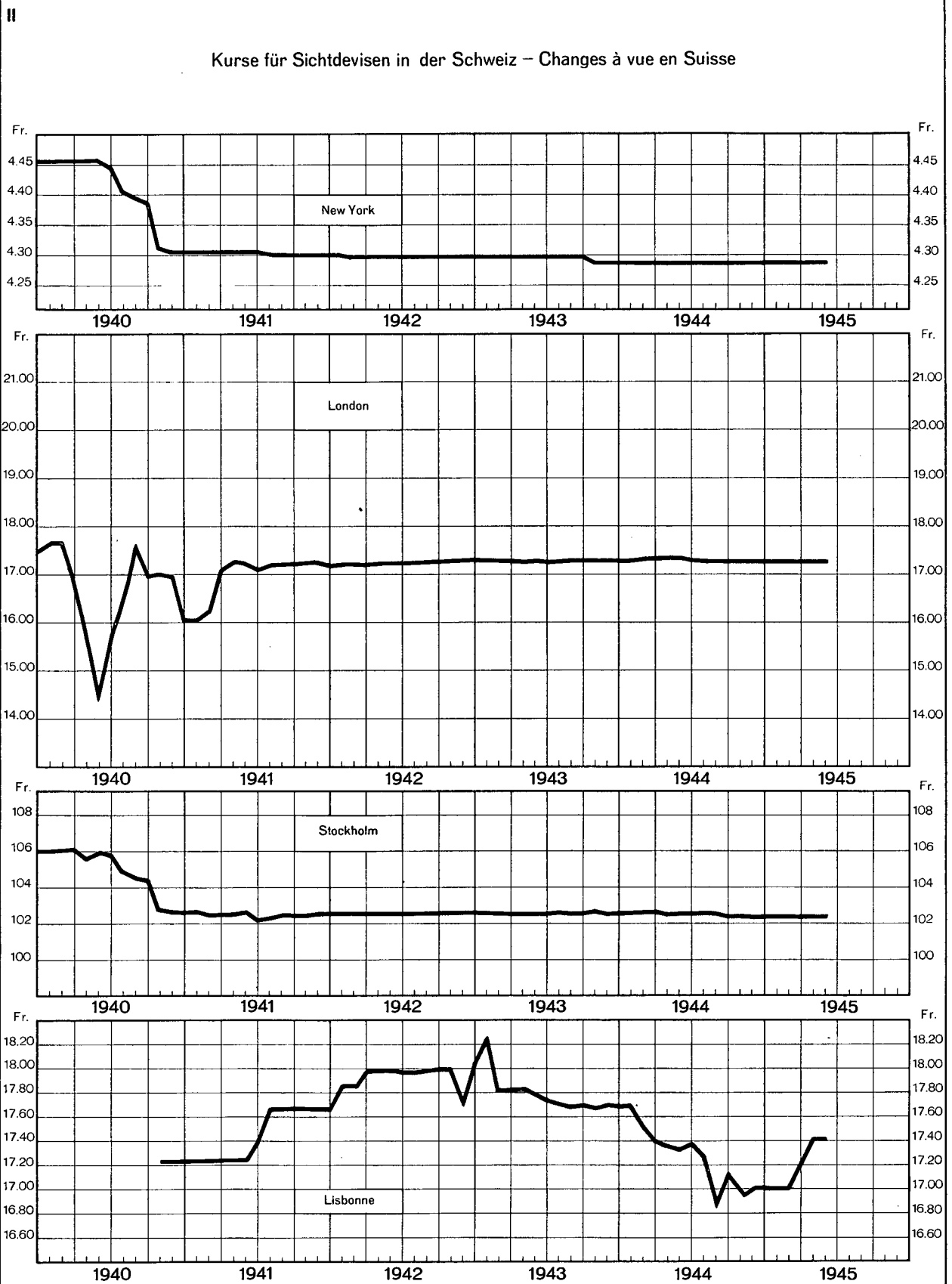
### SCHWEIZERISCHE NATIONALBANK – BANQUE NATIONALE SUISSE

am Monatsende – en fin de mois



# SCHWEIZERISCHE WIRTSCHAFTSKURVEN

## GRAPHIQUES ÉCONOMIQUES SUISSES



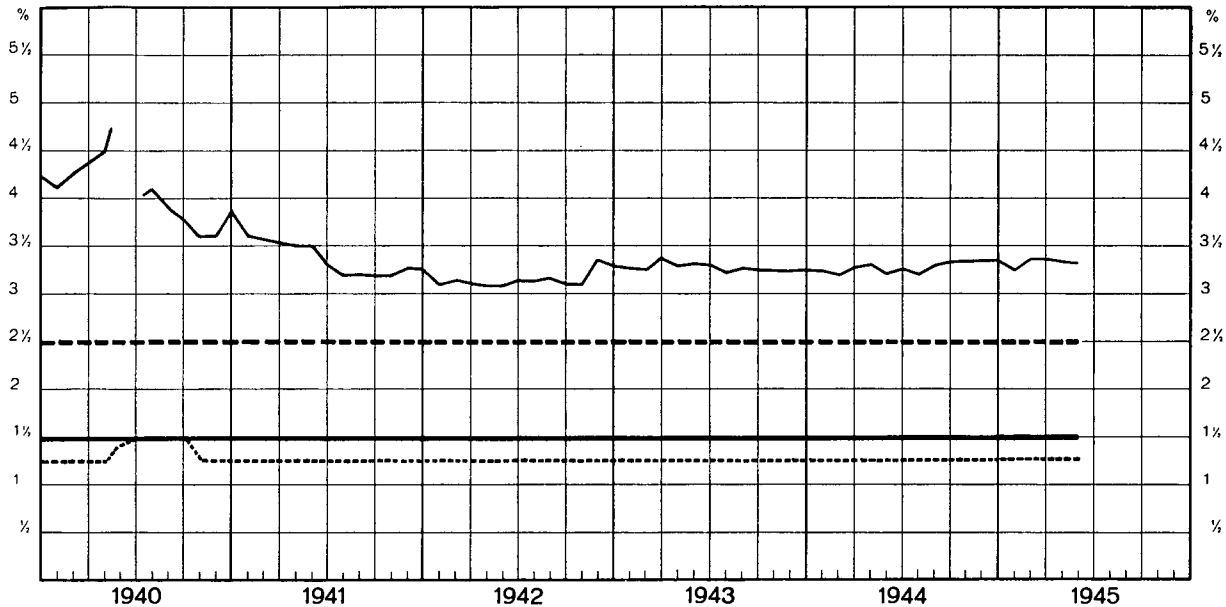
# SCHWEIZERISCHE WIRTSCHAFTSKURVEN

## GRAPHIQUES ÉCONOMIQUES SUISSES

### Zinssätze — Taux d'intérêts

III

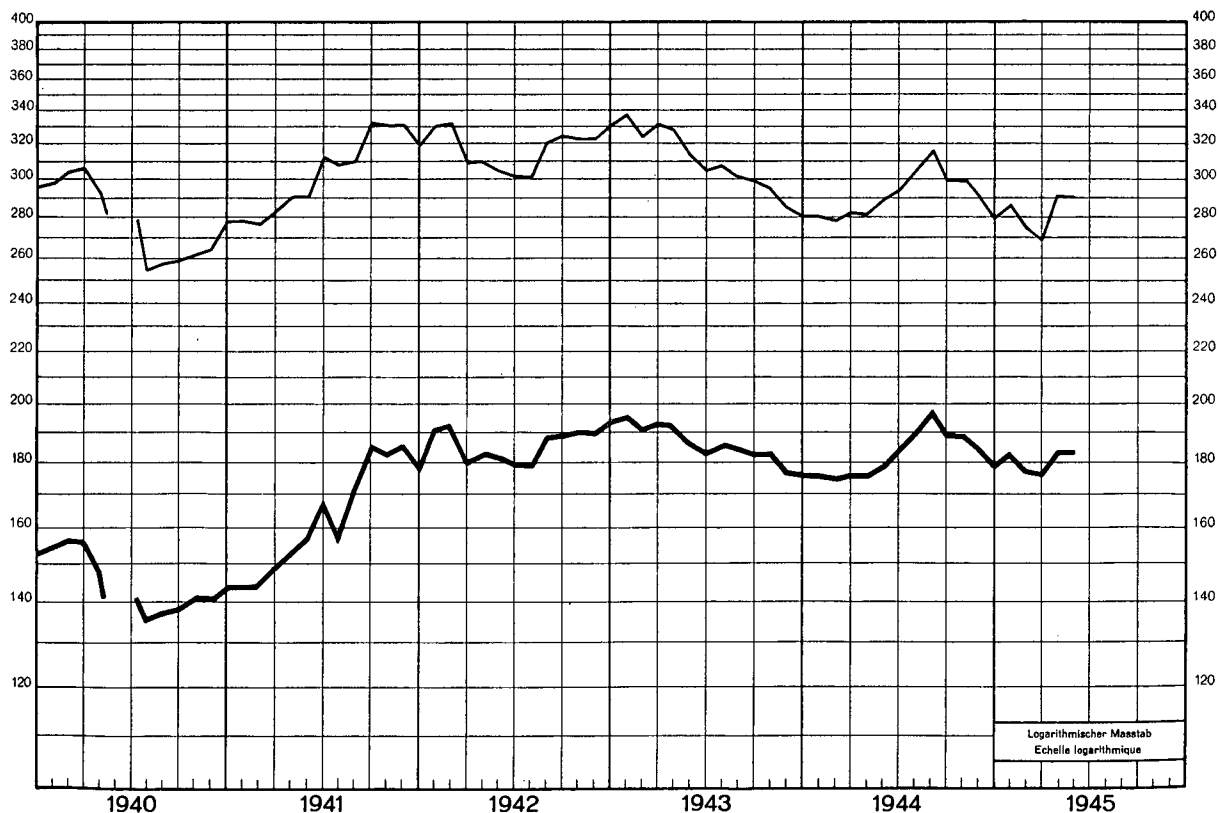
Offizieller Diskontsatz — Taux officiel d'escompte  
 Offizieller Lombardzinsfuß — Taux officiel des avances sur nantissement  
 Privatskontsatz für prima schweiz. Bank- und Handelspapiere  
 Durchschnittliche Rendite von 12 Anleihen der Eidgenossenschaft und der Bundesbahnen — Rendement moyen de 12 emprunts de la Confédération et des Chemins de fer fédéraux  
 Taux hors banque pour acceptations bancaires et effets de commerce suisses de premier ordre



### Schweizerischer Aktienindex — Indice suisse des actions

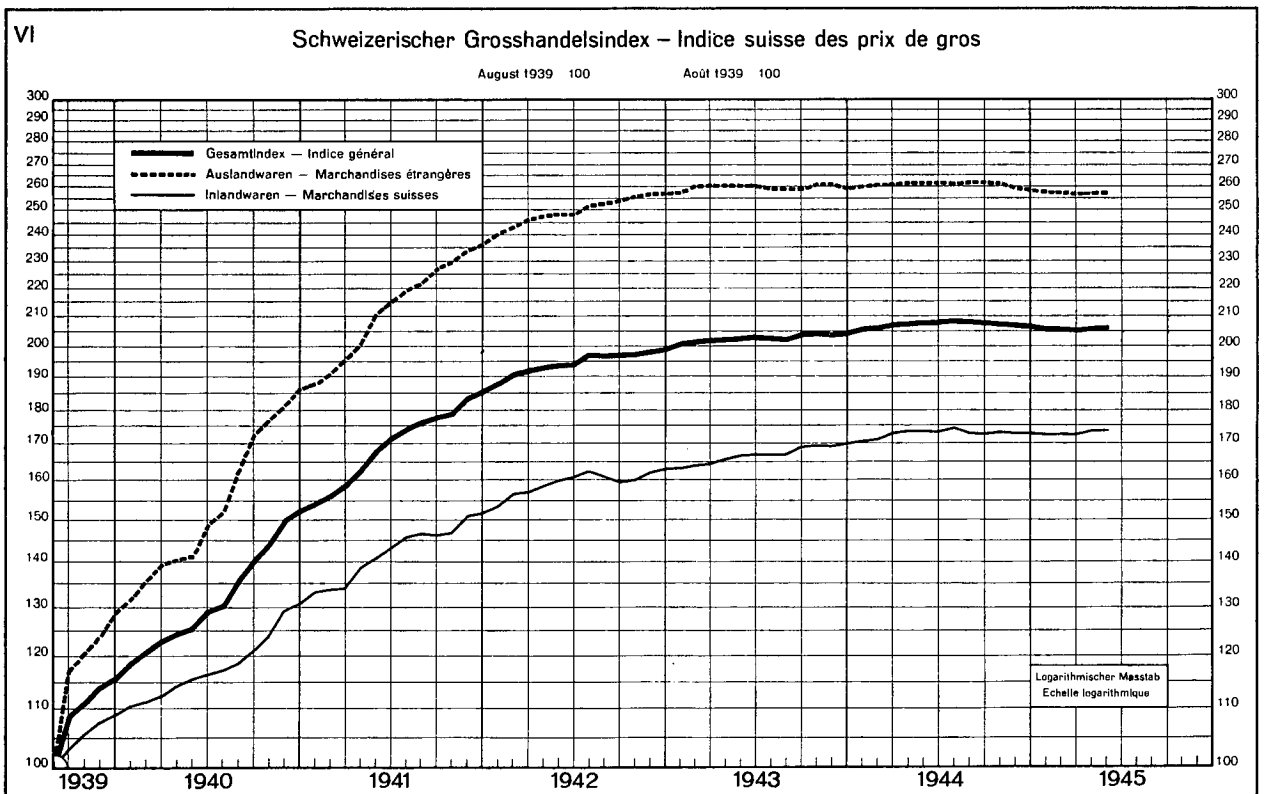
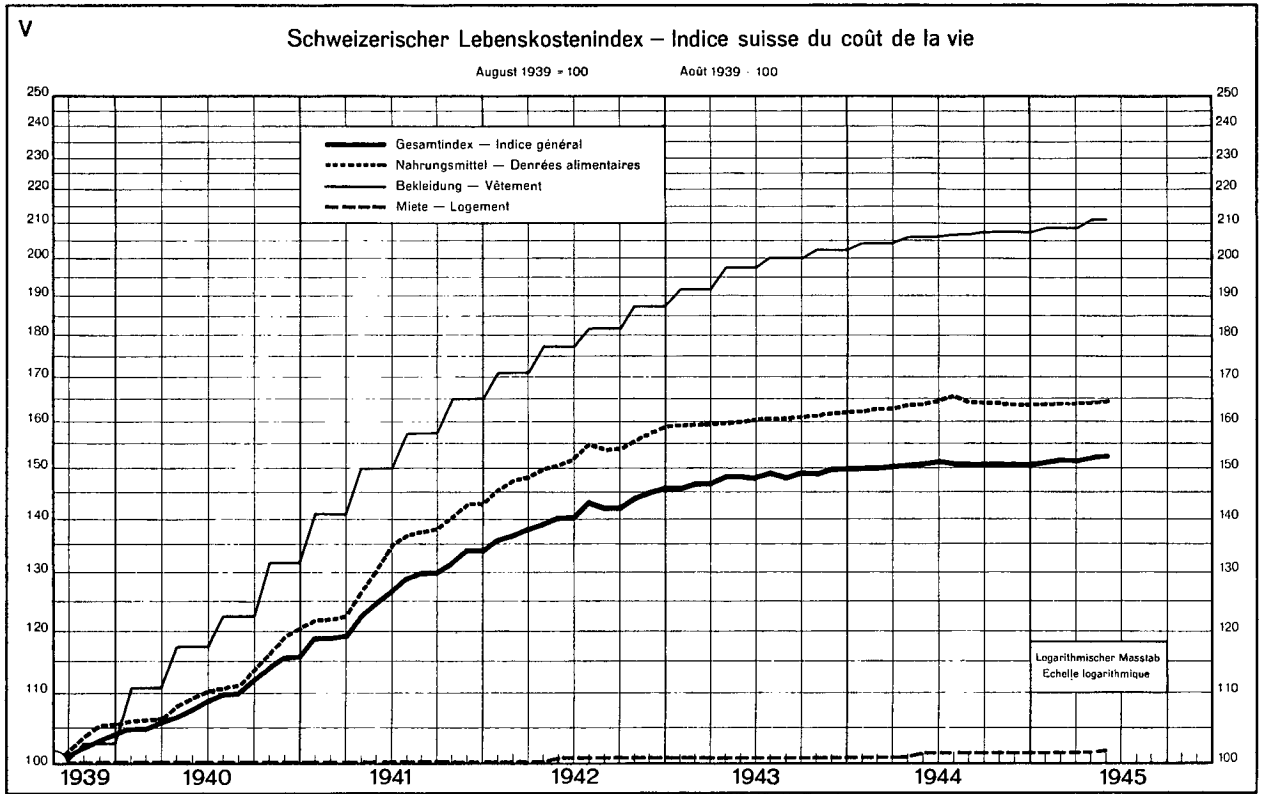
IV

Gesamtindex  
 Indice général  
 Industrieg Aktien allein  
 Actions industrielles seules



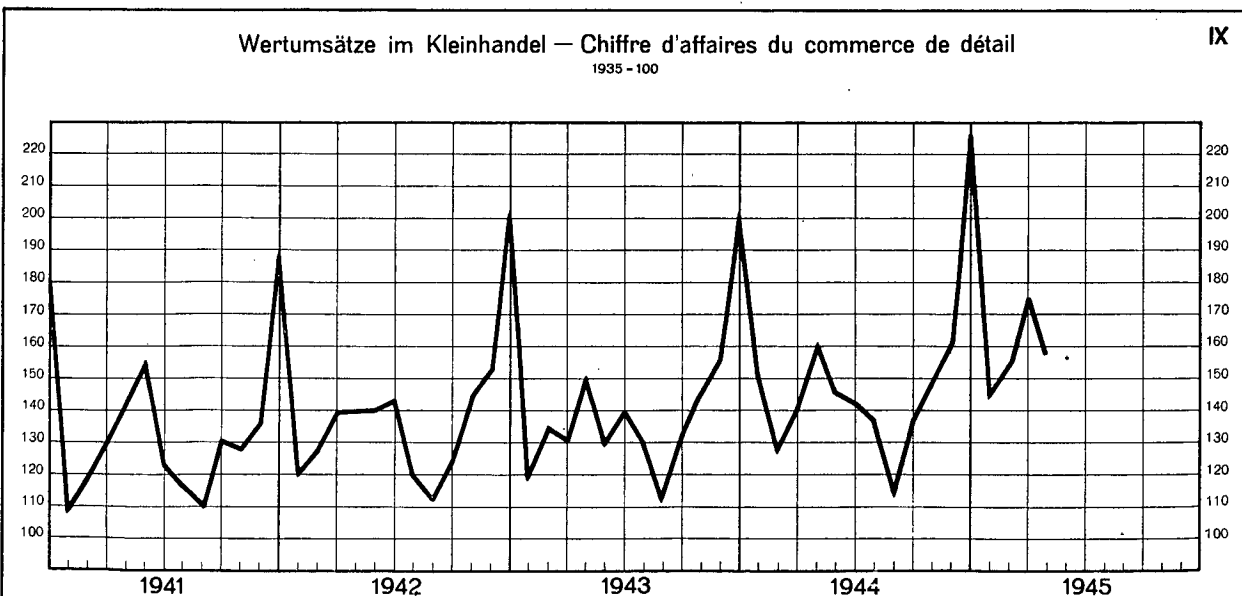
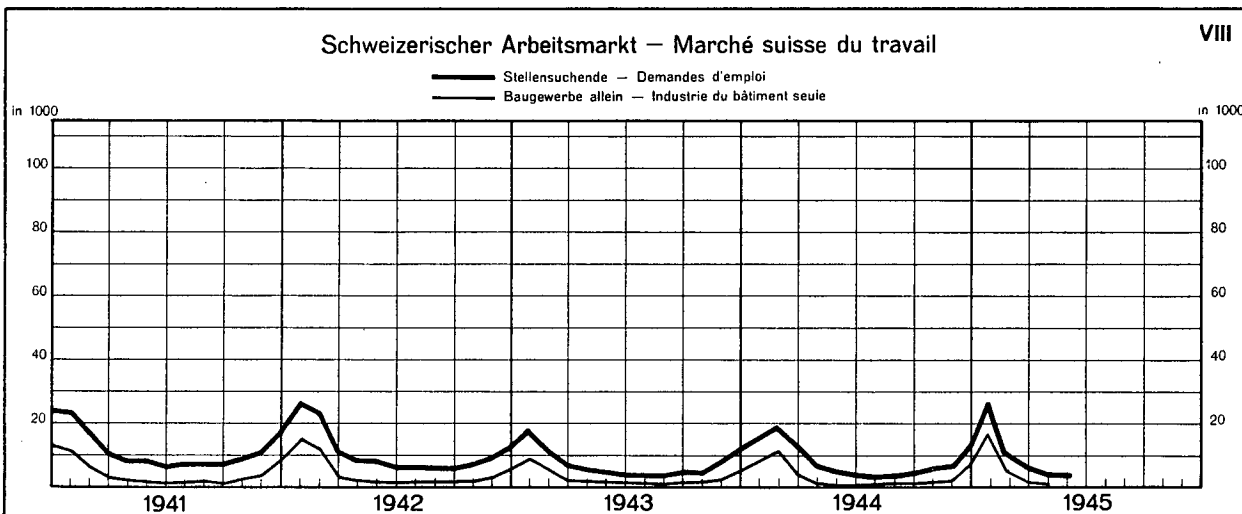
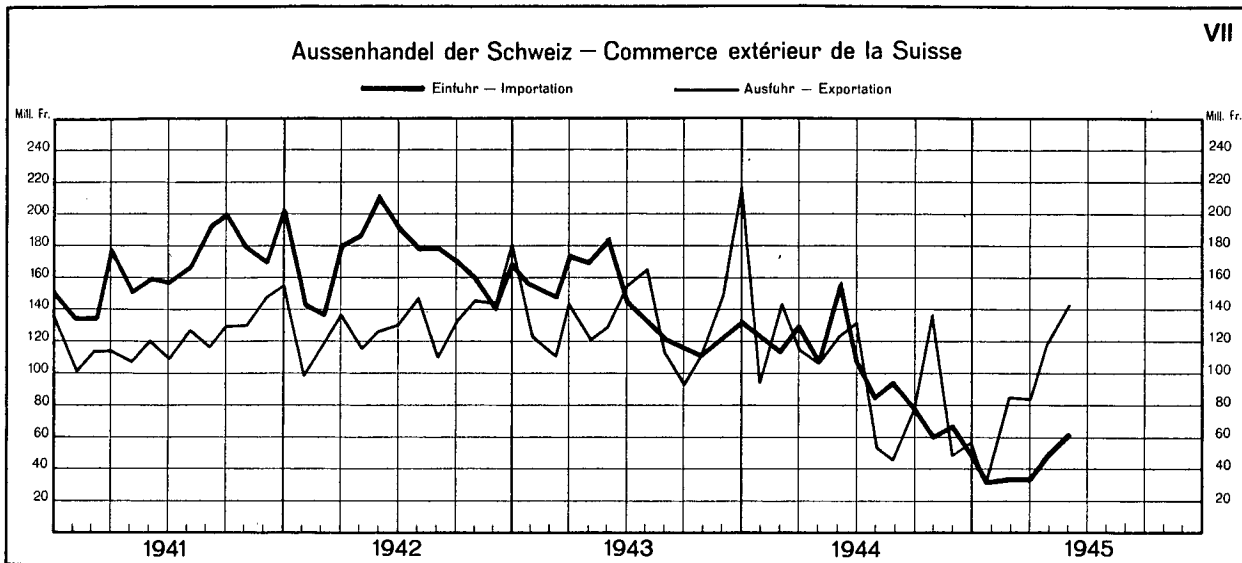
# SCHWEIZERISCHE WIRTSCHAFTSKURVEN

## GRAPHIQUES ÉCONOMIQUES SUISSES



# SCHWEIZERISCHE WIRTSCHAFTSKURVEN

## GRAPHIQUES ÉCONOMIQUES SUISSES



**Ausweise der Schweizerischen Nationalbank**  
in Millionen Franken

Ausweistag	Aktiven — Actif									
	Goldbestand Encaisse or	Devisen — Devises			Inlandportefeuille Portefeuille effets sur la Suisse			Wechsel der eidg. Darlehens- kasse Effets de la Caisse de prêts	Lombard- vorschüsse Avances sur nantisse- ment	Wert- schriften Titres
		deckungs- fähige pouvant servir de couvertu- re	andere autres	Total	Wechsel Effets de change	Schatz- anwei- sungen Rescrip- tions	Total			
1	2	3	4	5	6	7	8	9	10	11
1944										
6. Mai .....	4 358,9	58,7	17,9	76,6	60,0	0,3	60,3	4,5	16,3	64,2
15. „ .....	4 371,8	58,8	17,5	76,3	54,8	0,3	55,1	4,6	15,6	64,2
23. „ .....	4 368,8	72,0	15,5	87,5	52,2	0,3	52,5	4,6	15,8	64,2
31. „ .....	4 372,4	77,7	15,4	93,1	47,6	0,3	47,9	4,6	15,9	64,2
7. Juni .....	4 376,3	80,8	15,4	96,2	45,8	0,2	46,0	4,6	16,2	64,2
15. „ .....	4 400,6	73,0	15,1	88,1	43,4	0,2	43,6	4,7	15,9	64,2
23. „ .....	4 401,6	85,8	15,1	100,9	42,7	0,2	42,9	4,5	15,7	64,2
30. „ .....	4 426,9	67,2	14,5	81,7	42,8	0,2	43,0	4,5	15,7	64,2
4. Juli .....	4 423,5	72,5	14,9	87,4	42,4	0,2	44,6	0,5	16,1	64,2
15. „ .....	4 434,3	75,5	15,1	90,6	42,7	0,2	42,9	0,1	16,6	64,2
23. „ .....	4 454,9	62,6	15,9	78,5	43,7	0,2	43,9	0,1	16,5	64,2
31. „ .....	4 450,0	72,0	14,8	86,8	45,1	0,2	45,3	0,2	16,8	64,2
7. August ...	4 454,7	69,3	14,9	84,2	45,4	0,2	45,6	0,1	16,2	64,2
15. „ .....	4 453,8	78,9	15,8	94,7	47,2	0,2	47,4	0,2	16,6	64,2
23. „ .....	4 455,6	81,5	15,7	97,2	48,0	0,2	48,2	0,2	16,8	64,2
31. „ .....	4 453,4	88,4	16,9	105,3	47,3	0,2	47,5	0,2	16,0	64,2
7. September	4 451,2	91,1	15,7	106,8	46,7	0,1	46,7	0,2	15,4	64,2
15. „ .....	4 451,2	96,1	16,3	112,4	46,4	0,1	46,5	0,2	15,5	64,2
23. „ .....	4 450,8	96,8	15,7	112,5	48,0	0,1	48,1	0,2	15,8	64,2
30. „ .....	4 468,2	80,4	14,7	95,1	82,6	0,1	82,7	0,2	16,8	64,2
7. Oktober ..	4 464,2	83,4	14,7	98,1	82,8	0,1	82,9	0,2	17,1	64,2
15. „ .....	4 465,6	85,8	14,8	100,6	102,6	0,1	102,7	—	17,0	64,2
23. „ .....	4 459,8	95,5	15,0	110,5	105,2	4,1	109,3	—	15,6	64,2
31. „ .....	4 450,5	107,1	14,3	121,4	107,3	61,1	166,4	—	16,0	64,2
7. November.	4 468,7	89,2	14,8	104,0	108,3	66,1	174,4	—	15,6	64,2
15. „ .....	4 480,8	101,4	1,2	102,6	113,6	0,1	113,7	—	24,6	64,2
23. „ .....	4 498,2	87,4	1,5	88,9	58,0	0,1	58,1	—	24,4	64,2
30. „ .....	4 502,3	92,0	2,2	94,2	62,7	0,1	62,8	—	28,1	64,2
7. Dezember .	4 504,1	89,6	2,5	92,1	64,4	—	64,4	—	26,5	64,2
15. „ .....	4 517,9	91,2	1,5	92,7	65,4	—	65,4	—	25,7	64,2
23. „ .....	4 533,2	104,6	1,7	106,3	65,9	—	65,9	—	26,1	64,2
30. „ .....	4 554,1	100,8	1,6	102,4	71,1	—	71,1	—	27,6	64,2
1945										
6. Januar ...	4 558,5	100,1	1,6	101,7	72,4	5,0	77,4	—	17,7	64,2
15. „ .....	4 560,2	105,5	1,8	107,3	73,2	5,0	78,2	—	15,2	64,3
23. „ .....	4 581,4	85,3	1,9	87,2	92,5	5,0	97,5	10,0	14,8	64,3
31. „ .....	4 576,8	93,5	1,5	95,0	106,8	61,0	167,8	—	14,8	64,4
7. Februar ..	4 570,7	95,7	1,9	97,6	107,8	58,0	165,8	—	14,2	64,4
15. „ .....	4 598,3	98,9	2,4	101,3	107,0	86,0	193,0	—	14,0	64,5
23. „ .....	4 593,6	105,5	2,1	107,6	99,5	131,0	230,5	—	14,3	64,4
28. „ .....	4 591,2	106,1	2,3	108,4	97,0	174,0	271,0	—	15,5	64,4
7. März .....	4 609,6	88,9	2,2	91,1	95,6	185,0	280,6	—	15,7	64,4
15. „ .....	4 589,8	105,0	2,3	107,3	95,4	175,0	270,4	—	14,8	64,4
23. „ .....	4 597,3	105,3	2,1	107,4	88,6	221,0	309,6	—	15,0	64,3
29. „ .....	4 639,2	109,6	2,1	111,7	85,4	250,0	335,4	—	15,5	63,8
7. April .....	4 643,6	105,8	2,3	108,1	82,8	250,0	332,8	—	15,6	63,8
14. „ .....	4 671,7	91,2	2,5	93,7	81,3	250,0	331,3	—	14,6	63,8
23. „ .....	4 693,2	93,4	2,7	96,1	75,4	250,0	325,4	—	14,3	63,8
30. „ .....	4 771,3	98,2	4,1	102,3	73,6	250,0	323,6	0,3	15,2	63,7
7. Mai .....	4 765,6	98,9	3,5	102,4	73,3	250,0	323,3	0,3	15,4	63,7
15. „ .....	4 766,5	103,7	3,2	106,9	71,0	250,0	321,0	0,4	15,3	63,7
23. „ .....	4 766,2	110,5	3,1	113,6	67,1	250,0	317,1	0,4	15,6	63,6
31. „ .....	4 783,2	100,0	3,3	103,3	66,6	264,0	330,6	0,4	16,6	63,7
7. Juni .....	4 770,8	110,9	2,9	113,8	65,2	270,0	335,2	0,4	16,7	63,7



**Situations de la Banque nationale suisse**  
en millions de francs

Korrespondenten im Inland Correspondants en Suisse	Sonstige Aktiven Autres postes de l'actif	Passiven — Passif				Bilanzsumme Total de la situation	Golddeckung — Couverture or		Situations au	
		Eigene Gelder Fonds propres	Notenumlauf Billets en circulation	Täglich fällige Verbindlichkeiten Autres engagements à vue	Sonstige Passiven Autres postes du passif		des Notenumlaufs des billets en circulation	des		des
								Notenumlaufs und der täglich fälligen Verbindlichkeiten en circulation et des engagements à vue		Situations
12	13	14	15	16	17	18	19	20	21	
							%	%	1944	
6,4	87,8	41,5	2 915,9	1 479,4	238,2	4 675,0	149,18	99,16	6 Mai	
6,7	89,9	41,5	2 884,7	1 515,5	242,5	4 684,2	151,55	99,35	15 "	
6,5	80,0	41,5	2 876,2	1 515,8	246,4	4 679,9	151,89	99,47	23 "	
6,8	80,5	41,5	2 945,3	1 449,5	249,1	4 685,4	148,45	99,49	31 "	
6,1	80,2	41,5	2 905,7	1 491,9	250,7	4 689,8	150,61	99,51	7 Juin	
6,9	89,1	41,5	2 885,6	1 539,0	247,0	4 713,1	152,50	99,45	15 "	
6,5	85,6	41,5	2 912,5	1 517,3	250,6	4 721,9	151,12	99,36	23 "	
5,2	88,6	41,5	3 004,3	1 432,3	251,8	4 729,7	147,35	99,78	30 "	
6,4	90,5	41,5	2 970,3	1 463,6	257,8	4 733,2	148,92	99,76	7 Juillet	
7,1	102,6	41,5	2 945,0	1 513,3	258,6	4 758,4	150,57	99,46	15 "	
5,1	78,2	41,5	2 954,2	1 510,8	235,1	4 751,4	150,79	99,77	23 "	
4,4	75,5	41,5	3 028,2	1 440,8	237,7	4 748,2	147,11	99,68	31 "	
3,8	75,8	41,5	2 997,6	1 468,4	236,9	4 744,4	148,61	99,74	7 Août	
5,5	74,8	41,5	2 975,8	1 503,5	236,4	4 757,2	149,66	99,43	15 "	
6,9	75,3	41,5	2 987,2	1 498,4	237,3	4 764,4	149,15	99,33	23 "	
5,4	70,1	41,5	3 082,3	1 402,3	236,0	4 762,1	144,48	99,20	31 "	
4,9	65,0	41,5	3 063,3	1 413,5	236,1	4 754,4	145,30	99,42	7 Septembre	
6,5	66,7	41,5	3 068,0	1 414,9	238,8	4 763,2	145,08	99,29	15 "	
5,5	65,5	41,5	3 085,2	1 399,1	236,8	4 762,6	144,26	99,25	23 "	
4,4	67,4	41,5	3 193,9	1 325,4	238,2	4 799,0	139,89	98,87	30 "	
5,5	64,4	41,5	3 163,9	1 353,7	237,5	4 796,6	141,10	98,81	7 Octobre	
4,9	66,0	41,5	3 150,8	1 389,7	239,0	4 821,0	141,72	98,35	15 "	
4,7	65,5	41,5	3 162,7	1 387,7	237,7	4 829,6	141,01	98,00	23 "	
5,2	62,0	41,5	3 267,0	1 336,5	242,7	4 887,7	136,22	96,67	31 "	
6,8	60,8	41,5	3 245,0	1 364,4	243,6	4 894,5	137,70	96,94	7 Novembre	
8,5	55,6	41,5	3 225,9	1 334,8	247,8	4 850,0	138,90	98,24	15 "	
7,1	54,5	41,5	3 246,9	1 260,6	246,4	4 795,4	138,53	99,79	23 "	
5,0	55,0	41,5	3 337,1	1 186,0	247,0	4 811,6	134,91	99,54	30 "	
5,8	50,7	41,5	3 328,2	1 191,5	246,6	4 807,8	135,33	99,65	7 Décembre	
6,7	38,9	41,5	3 354,8	1 167,3	247,9	4 811,5	134,66	99,90	15 "	
3,6	29,9	41,5	3 473,7	1 068,7	245,3	4 829,2	130,49	99,79	23 "	
13,9	15,6	41,5	3 548,0	1 015,1	244,3	4 843,9	128,35	98,80	30 "	
									1945	
5,3	14,4	41,5	3 457,2	1 097,4	243,1	4 839,2	131,85	100,08	6 Janvier	
6,6	10,2	41,5	3 378,9	1 181,6	240,0	4 842,0	134,95	99,99	15 "	
5,6	10,1	41,5	3 347,1	1 241,6	240,7	4 870,9	136,87	99,84	23 "	
6,2	10,5	41,5	3 409,2	1 241,5	243,3	4 935,5	134,24	98,41	31 "	
6,4	9,7	41,5	3 370,7	1 272,4	244,2	4 928,8	135,60	98,44	7 Février	
7,0	10,2	41,5	3 350,9	1 350,1	245,7	4 988,2	137,22	97,81	15 "	
6,7	11,1	41,5	3 401,9	1 338,1	246,7	5 028,2	135,03	96,91	23 "	
5,7	10,9	41,5	3 478,4	1 300,7	246,5	5 067,1	133,99	96,06	28 "	
7,8	10,5	42,0	3 453,8	1 340,0	243,9	5 079,7	133,46	96,15	7 Mars	
7,5	11,6	42,0	3 434,8	1 345,6	243,4	5 065,8	133,62	96,01	15 "	
7,1	11,1	42,0	3 468,0	1 359,3	242,5	5 111,8	132,56	95,23	23 "	
4,6	12,8	42,0	3 563,8	1 333,2	244,0	5 183,0	130,17	94,73	29 "	
7,1	9,4	42,0	3 513,4	1 381,9	243,1	5 180,4	132,16	94,85	7 Avril	
6,6	10,5	42,0	3 479,9	1 427,0	243,3	5 192,2	134,24	95,20	14 "	
5,7	10,0	42,0	3 463,1	1 456,4	247,0	5 208,5	135,52	95,40	23 "	
5,3	13,9	42,0	3 558,0	1 447,0	248,6	5 295,6	134,10	95,33	30 "	
6,7	19,4	42,0	3 511,5	1 494,6	248,7	5 296,8	135,71	95,19	7 Mai	
8,4	11,7	42,0	3 472,6	1 528,1	251,2	5 293,9	137,26	95,31	15 "	
7,2	11,9	42,0	3 460,1	1 543,5	250,0	5 295,6	137,74	95,25	23 "	
8,2	11,5	42,0	3 532,2	1 493,6	249,7	5 317,5	135,41	95,17	31 "	
7,3	11,4	42,0	3 492,7	1 535,9	248,7	5 319,3	136,59	94,87	7 Juin	

**Die Schweizerische Nationalbank am Monatsende — La Banque nationale suisse en fin de mois**  
in Millionen Franken — en millions de francs

2

Monatsende	1940	1941	1942	1943	1944	1945	1940	1941	1942	1943	1944	1945	Fin de mois
	Goldbestand — Encaisse or						Deckungsfähige Devisen Devises pouvant servir de couverture						
1	2	3	4	5	6	7	8	9	10	11	12	13	14
Januar	2 211,1	2 250,6	3 037,4	3 599,1	4 210,7	4 576,8	359,0	1 074,3	514,0	58,3	59,8	93,5	Janvier
Februar	2 172,2	2 266,9	3 306,9	3 641,6	4 259,4	4 591,2	326,2	1 129,2	252,5	40,7	61,3	106,1	Février
März	2 145,1	2 282,0	3 394,5	3 682,1	4 299,4	4 639,2	307,9	1 188,9	176,0	47,8	72,9	109,6	Mars
April	2 124,0	2 283,0	3 442,7	3 717,0	4 343,1	4 771,3	257,2	1 196,1	121,6	45,8	60,5	98,2	Avril
Mai	2 168,3	2 293,4	3 441,8	3 746,0	4 372,4	4 783,2	359,4	1 276,0	129,0	42,3	77,7	100,0	Mai
Juni	2 134,7	2 233,1	3 441,7	3 749,5	4 426,9		398,4	1 302,9	137,1	55,1	67,2		Juni
Juli	2 113,5	2 304,6	3 463,7	3 790,7	4 455,0		487,5	1 250,3	99,0	59,5	72,0		Juillet
August	2 118,7	2 273,2	3 463,8	3 806,8	4 453,4		546,2	1 257,9	98,2	72,3	88,4		Août
September	2 118,9	2 349,7	3 466,2	3 837,9	4 468,2		625,1	1 152,4	101,2	84,1	80,4		Septembre
Oktober	2 163,7	2 423,1	3 484,1	3 896,4	4 450,5		873,6	1 083,4	83,3	58,9	107,1		Octobre
November	2 168,5	2 605,7	3 515,9	3 907,5	4 502,3		941,3	926,1	67,8	74,0	92,0		Novembre
Dezember	2 173,2	2 878,5	3 565,2	4 172,8	4 554,1		997,9	671,5	56,8	67,4	100,8		Décembre
Mittel	2 144,9	2 347,3	3 390,8	3 774,4	4 384,3		515,2	1 147,1	168,7	55,6	76,4		Moyenne
Schweizerwechsel und Wechsel der Darlehenskasse Effets sur la Suisse et effets de la Caisse de prêts							Lombardvorschüsse Avances sur nantissement						
Januar	55,5	62,4	47,4	120,7	100,7	106,8	61,5	31,2	18,7	15,4	15,3	14,8	Janvier
Februar	60,1	57,6	121,0	92,0	115,0	97,0	51,2	32,9	18,3	16,1	15,0	15,5	Février
März	65,7	59,0	107,1	91,8	119,2	85,4	79,1	29,7	20,8	17,7	14,5	15,5	Mars
April	63,7	59,6	128,7	92,0	69,5	73,9	82,2	25,6	19,6	18,5	16,3	15,2	Avril
Mai	118,9	61,2	128,3	90,2	52,2	67,0	143,8	24,4	19,9	16,5	15,9	16,6	Mai
Juni	116,9	71,5	129,6	88,2	47,3		114,5	27,0	23,3	17,3	15,7		Juni
Juli	102,0	85,5	39,8	88,8	45,3		66,2	22,2	21,5	17,1	16,8		Juillet
August	84,9	89,5	44,9	87,6	47,5		54,5	19,4	22,9	16,1	16,0		Août
September	69,3	89,6	44,3	92,1	82,8		48,6	22,1	24,2	17,0	16,8		Septembre
Oktober	66,6	99,8	48,0	40,8	107,3		39,4	22,2	21,9	20,1	16,0		Octobre
November	60,5	107,9	118,3	46,5	62,7		37,3	26,1	20,0	17,2	28,1		Novembre
Dezember	68,2	47,6	136,6	93,0	71,1		45,4	25,0	25,2	18,4	27,6		Décembre
Mittel	74,0	73,1	83,0	87,5	77,6		66,8	25,4	19,4	16,7	17,0		Moyenne
Schatzanweisungen — Rescriptions							Wertschriften — Titres						
Januar	112,8	103,0	3,0	189,3	0,4	61,0	81,2	88,1	68,1	64,2	64,7	64,4	Janvier
Februar	213,8	60,8	1,0	237,3	58,4	174,0	81,7	85,4	68,1	65,1	64,7	64,4	Février
März	90,0	155,7	18,0	0,7	145,3	250,0	83,5	71,8	66,4	64,9	64,3	63,8	Mars
April	206,5	195,8	75,0	0,7	0,3	250,0	85,7	70,2	66,3	64,8	64,2	63,7	Avril
Mai	66,2	7,2	139,0	0,7	0,3	264,0	86,9	70,2	66,3	64,9	64,2	63,7	Mai
Juni	174,9	4,2	1,0	0,8	0,2		87,0	69,8	66,3	64,9	64,2		Juni
Juli	145,7	1,2	1,0	46,6	0,2		88,9	69,8	66,3	64,8	64,2		Juillet
August	169,2	23,3	1,0	97,6	0,2		89,3	69,8	66,3	64,8	64,2		Août
September	201,6	74,3	0,9	165,5	0,1		89,1	69,9	66,3	64,8	64,2		Septembre
Oktober	104,0	96,3	0,9	0,5	61,1		88,9	69,9	64,5	64,8	64,2		Octobre
November	181,9	1,1	0,9	0,5	0,1		86,7	69,8	64,6	64,5	64,2		Novembre
Dezember	149,3	4,4	85,3	0,4	—		86,4	69,6	63,9	64,5	64,2		Décembre
Mittel	143,1	63,9	25,4	61,1	20,0		86,2	73,5	66,3	64,8	64,3		Moyenne
Notenumlauf — Billets en circulation							Täglich fällige Verbindlichkeiten Autres engagements à vue						
Januar	1 966,9	2 130,2	2 213,6	2 514,6	2 913,7	3 409,2	845,0	1 399,7	1 342,8	1 491,8	1 367,9	1 241,5	Janvier
Februar	1 990,5	2 129,4	2 212,6	2 531,5	2 919,5	3 478,4	843,4	1 422,9	1 441,6	1 522,4	1 508,6	1 300,7	Février
März	2 013,4	2 146,2	2 238,4	2 579,1	2 980,3	3 563,8	697,3	1 559,3	1 466,8	1 308,2	1 580,8	1 333,2	Mars
April	2 031,2	2 133,1	2 241,2	2 605,0	2 962,4	3 558,0	719,5	1 606,3	1 535,3	1 370,5	1 427,9	1 447,0	Avril
Mai	2 245,6	2 114,8	2 237,0	2 602,7	2 945,3	3 532,2	565,1	1 520,4	1 622,0	1 412,6	1 449,5	1 493,6	Mai
Juni	2 251,7	2 115,2	2 246,3	2 642,0	3 004,3		668,4	1 545,7	1 476,6	1 350,9	1 432,3		Juni
Juli	2 160,8	2 113,7	2 244,8	2 669,7	3 028,2		752,5	1 514,4	1 377,6	1 394,9	1 440,8		Juillet
August	2 118,8	2 105,7	2 261,0	2 691,5	3 082,3		859,7	1 510,4	1 357,1	1 444,5	1 402,3		Août
September	2 110,3	2 150,0	2 340,4	2 804,5	3 193,9		955,7	1 502,2	1 302,9	1 455,2	1 325,4		Septembre
Oktober	2 149,9	2 175,3	2 428,9	2 872,8	3 267,0		1 097,4	1 503,1	1 225,1	1 232,6	1 336,5		Octobre
November	2 188,0	2 211,8	2 496,6	2 921,6	3 337,1		1 205,2	1 404,8	1 267,0	1 189,0	1 186,0		Novembre
Dezember	2 273,4	2 336,7	2 637,3	3 048,5	3 548,0		1 178,1	1 236,2	1 290,4	1 239,5	1 015,1		Décembre
Mittel	2 081,9	2 107,8	2 251,4	2 646,5	3 025,1		862,0	1 515,0	1 429,4	1 414,1	1 426,8		Moyenne

**Prozentuale Deckung des Notenumlaufes und der täglich fälligen Verbindlichkeiten durch Gold**  
**Couverture or des billets en circulation et autres engagements à vue en pour-cent**

Monatsende	Notenumlauf Billets en circulation						Notenumlauf und täglich fällige Verbindlichkeiten Billets en circulation et autres engagements à vue						Fin de mois
	1940	1941	1942	1943	1944	1945	1940	1941	1942	1943	1944	1945	
1	2	3	4	5	6	7	8	9	10	11	12	13	14
Januar ....	112,41	105,64	137,21	143,14	144,51	134,24	78,63	63,75	85,40	89,84	98,34	98,41	Janvier
Februar ...	109,12	106,45	149,46	143,84	145,89	131,99	76,85	63,81	90,49	89,82	96,19	96,06	Février
März .....	106,54	106,33	151,64	142,76	144,25	130,17	79,13	61,58	91,61	94,71	94,26	94,73	Mars
April .....	104,56	107,02	153,61	142,68	146,60	134,10	77,21	61,05	91,18	93,49	98,92	95,33	Avril
Mai .....	96,55	108,44	153,85	143,92	148,45	135,41	77,14	63,08	89,18	93,29	99,49	95,17	Mai
Juni .....	94,80	107,93	153,21	141,91	147,35		73,10	62,36	92,44	93,90	99,78		Juin
Juli .....	97,81	109,03	154,30	141,99	147,11		72,54	63,52	95,61	93,26	99,68		Juillet
August ....	99,99	107,95	153,19	141,43	144,48		72,19	62,86	95,73	92,04	99,30		Août
September .	100,40	109,28	148,09	136,84	139,89		69,10	64,33	95,13	90,09	98,87		Septembre
Oktober ...	100,84	111,39	143,44	135,62	136,22		66,63	65,87	95,35	94,90	96,87		Octobre
November ..	95,11	117,80	140,82	133,74	134,91		63,90	72,04	93,41	95,05	99,54		Novembre
Dezember ..	95,59	123,18	135,68	136,87	128,35		62,96	80,56	90,77	97,31	99,80		Décembre
Mittel .....	103,02	111,36	150,60	142,62	144,93		72,85	64,79	92,11	92,95	98,48		Moyenne

**Diskontosatz und Sätze für kurzfristiges Geld in der Schweiz — Taux d'escompte et taux de l'argent à court terme en Suisse**

Monat	Offizieller Satz Taux officiel				Privatsatz für prima schweizerische Bank- und Handelspapiere Taux hors banque pour acceptations bancaires et effets de commerce suisses de 1er ordre				Callgeld in Zürich (Geld auf 24 Stunden) Argent au jour le jour à Zurich (Argent à 24 heures)				Mois
	Monatsdurchschnitte — Moyennes mensuelles								am Monatsende — en fin de mois				
	1942	1943	1944	1945	1942	1943	1944	1945	1942	1943	1944	1945	
1	2	3	4	5	6	7	8	9	10	11	12	13	14
Januar ....	1,50	1,50	1,50	1,50	1,25	1,25	1,25	1,25	1 1/2	1 1/2	1	1	Janvier
Februar ...	1,50	1,50	1,50	1,50	1,25	1,25	1,25	1,25	1 1/2	1 1/2	1	1	Février
März .....	1,50	1,50	1,50	1,50	1,25	1,25	1,25	1,25	1 1/2	1 1/2	1	1	Mars
April .....	1,50	1,50	1,50	1,50	1,25	1,25	1,25	1,25	1 1/2	1 1/2	1	1	Avril
Mai .....	1,50	1,50	1,50	1,50	1,25	1,25	1,25	1,25	1 1/2	1 1/2	1	1	Mai
Juni .....	1,50	1,50	1,50	1,50	1,25	1,25	1,25	1,25	1 1/2	1 1/2	1	1	Juin
Juli .....	1,50	1,50	1,50	1,50	1,25	1,25	1,25	1,25	1 1/2	1 1/2	1	1	Juillet
August ....	1,50	1,50	1,50	1,50	1,25	1,25	1,25	1,25	1 1/2	1 1/2	1	1	Août
September .	1,50	1,50	1,50	1,50	1,25	1,25	1,25	1,25	1 1/2	1 1/2	1	1	Septembre
Oktober ...	1,50	1,50	1,50	1,50	1,25	1,25	1,25	1,25	1 1/2	1 1/2	1	1	Octobre
November ..	1,50	1,50	1,50	1,50	1,25	1,25	1,25	1,25	1 1/2	1 1/2	1	1	Novembre
Dezember ..	1,50	1,50	1,50	1,50	1,25	1,25	1,25	1,25	1 1/2	1 1/2	1	1	Décembre
Mittel .....	1,50	1,50	1,50	1,50	1,25	1,25	1,25	1,25	1,50	1,50	1	1	Moyenne

**Privatsatz in der Schweiz und im Ausland — Taux hors banque en Suisse et à l'étranger**

Plätze — Places	9. Mai	16. Mai	23. Mai	30. Mai	6. Juni	13. Juni	Monatsdurchschnitte Moyennes mensuelles				Jahresdurchschnitte Moyennes annuelles			
	1945	1945	1945	1945	1945	1945	1944	1945	1945	1942	1943	1944		
	1	2	3	4	5	6	7	8	9	10	11	12	13	14
Schweiz — Suisse .....	1 1/4	1 1/4	1 1/4	1 1/4	1 1/4	1 1/4	1,25	1,25	1,25	1,25	1,25	1,25	1,25	1,25
Amsterdam .....	—	—	—	—	—	—	1,75	—	—	—	—	1,81	1,75	1,75
3monatige Schatzscheine	1 5/8	1 5/8	1 5/8	1 5/8	1 5/8	1 5/8	—	1,63	1,63	1,63	—	—	—	—
Berlin .....	—	—	—	—	—	—	2,12	2,12	—	—	—	2,12	2,12	2,12
London — Londres .....	1 1/32	1 1/32	1 1/32	1 1/32	1 1/32	1 1/32	1,03	1,03	1,03	1,03	1,03	1,03	1,03	1,03
New York .....														
Prime bankers' acceptances, 90 days ...	7/16	7/16	7/16	7/16	7/16	7/16	0,44	0,44	0,44	0,44	0,44	0,44	0,44	0,44
3 month bills .....	3/8	3/8	3/8	3/8	3/8	3/8	0,37	0,37	0,37	0,37	0,37	0,33	0,37	0,37

## Offizielle Diskontsätze — Taux officiels d'escompte

6

Länder	Satz am 15. Juni 1945 Taux au 15 juin 1945		Vor- heriger Satz  Taux précé- dent	Monatsdurchschnitte Moyennes mensuelles				Jahresdurchschnitte Moyennes annuelles			Pays
	%	in Kraft seit: Date de la mise en vigueur:		1944		1945		1942	1943	1944	
				V.	III.	IV.	V.				
1	2	3	4	5	6	7	8	9	10	11	12
<b>Europa</b>											<b>Europe</b>
Schweiz . . . . .	1½	26. Nov. — Nov. 1936	2	1,50	1,50	1,50	1,50	1,50	1,50	1,50	Suisse
Belgien . . . . .	1½ <sup>1)</sup>	16. Jan. — Janv. 1945	2	2,00	1,50	1,50	1,50	2,00	2,00	2,00	Belgique
Bulgarien . . .	5	1. Dez. — Déc. 1940	5½	5,00	5,00	5,00	5,00	5,00	5,00	5,00	Bulgarie
Dänemark . . .	4	15. Okt. — Oct. 1940	4½	4,00	4,00	4,00	4,00	4,00	4,00	4,00	Danemark
Rediskonto <sup>2)</sup>	3½	15. Okt. — Oct. 1940	4	3,50	3,50	3,50	3,50	3,50	3,50	3,50	Réescompte <sup>2)</sup>
Deutschland . .	3½	9. April — Avril 1940	4	3,50	3,50	3,50	3,50	3,50	3,50	3,50	Allemagne
England . . . .	2	26. Okt. — Oct. 1939	3	2,00	2,00	2,00	2,00	2,00	2,00	2,00	Angleterre
Finnland . . . .	4	3. Dez. — Déc. 1934	4½	4,00	4,00	4,00	4,00	4,00	4,00	4,00	Finlande
Frankreich . . .	1⅝	20. Jan. — Janv. 1945	1¾	1,75	1,63	1,63	1,63	1,75	1,75	1,75	France
Griechenland	11	8. Dez. — Déc. 1944	6	6,00	11,00	11,00	11,00	5,84	6,00	6,32	Grèce
Irland . . . . .	2½	23. Nov. — Nov. 1943	3	2,50	2,50	2,50	2,50	3,00	2,95	2,50	Irlande
Italien . . . . .	4	11. Sept. — Sept. 1944	4½	4,50	4,00	4,00	4,00	4,50	4,50	4,35	Italie
Niederlande . .	2½	27. Juni — Juin 1941	3	2,50	2,50	2,50	2,50	2,50	2,50	2,50	Pays-Bas
Norwegen . . . .	3	11. Mai — Mai 1940	4½	3,00	3,00	3,00	3,00	3,00	3,00	3,00	Norvège
Portugal . . . .	2½	12. Jan. — Janv. 1944	3	2,50	2,50	2,50	2,50	3,84	3,13	2,52	Portugal
Rediskonto <sup>2)</sup>	2	12. Jan. — Janv. 1944	2½	2,00	2,00	2,00	2,00	3,50	2,95	2,02	Réescompte <sup>2)</sup>
Rumänien . . . .	4	8. Mai — Mai 1944	3	3,77	4,00	4,00	4,00	3,00	3,00	3,65	Roumanie
Schweden . . . .	2½	9. Febr. — Févr. 1945	3	3,00	2,50	2,50	2,50	3,00	3,00	3,00	Suède
Rediskonto <sup>2)</sup>	2	9. Febr. — Févr. 1945	2½	2,50	2,00	2,00	2,00	2,50	2,50	2,50	Réescompte <sup>2)</sup>
Spanien . . . . .	4	1. Dez. — Déc. 1938	5	4,00	4,00	4,00	4,00	4,00	4,00	4,00	Espagne
Ungarn . . . . .	3	22. Okt. — Oct. 1940	4	3,00	3,00	3,00	3,00	3,00	3,00	3,00	Hongrie
<b>Amerika</b>											<b>Amérique</b>
Argentinien <sup>3)</sup>	3½	1. März — Mars 1936	—	3,50	3,50	3,50	3,50	3,50	3,50	3,50	Argentine <sup>3)</sup>
Bolivien . . . . .	6	4. Juli — Juillet 1932	6	6,00	6,00	6,00	6,00	6,00	6,00	6,00	Bolivie
Chile . . . . .	6	13. Juni — Juin 1935	5½	6,00	6,00	6,00	6,00	6,00	6,00	6,00	Chili
Rediskonto <sup>2)</sup>	4½	13. Juni — Juin 1935	4	4,50	4,50	4,50	4,50	4,50	4,50	4,50	Réescompte <sup>2)</sup>
Costa-Rica . . .	3	1. April — Avril 1939	5	3,00	3,00	3,00	3,00	3,00	3,00	3,00	Costa-Rica
Ecuador . . . . .	4	30. Nov. — Nov. 1932	6	4,00	4,00	4,00	4,00	4,00	4,00	4,00	Equateur
Kanada . . . . .	1½	8. Febr. — Févr. 1944	2½	1,50	1,50	1,50	1,50	2,50	2,50	1,61	Canada
Kolumbien . . .	4	18. Juli — Juillet 1933	5	4,00	4,00	4,00	4,00	4,00	4,00	4,00	Colombie
Mexiko . . . . .	4½	4. Juni — Juin 1942	4	4,50	4,50	4,50	4,50	4,29	4,50	4,50	Mexique
New York . . . .	1	27. Aug. — Août 1937	1½	1,00	1,00	1,00	1,00	1,00	1,00	1,00	New York
Peru . . . . .	4-6	2. Aug. — Août 1940	4-7	—	—	—	—	—	—	—	Pérou
Salvador . . . .	3	30. März — Mars 1939	4	3,00	3,00	3,00	3,00	3,00	3,00	3,00	Salvador
<b>Afrika</b>											<b>Afrique</b>
Südafrika . . .	3½	15. Mai — Mai 1933	4	3,50	3,50	3,50	3,50	3,50	3,50	3,50	Afrique du Sud
<b>Asien</b>											<b>Asie</b>
Iran . . . . .	7	4. Sept. — Sept. 1939	6	7,00	7,00	7,00	7,00	7,00	7,00	7,00	Iran
Japan . . . . .	3,29	7. April — Avril 1936	3,65	3,29	3,29	3,29	3,29	3,29	3,29	3,29	Japon
Brit.-Indien . .	3	28. Nov. — Nov. 1935	3½	3,00	3,00	3,00	3,00	3,00	3,00	3,00	Inde britann.
Türkei . . . . .	4	1. Juli — Juillet 1938	5½	4,00	4,00	4,00	4,00	4,00	4,00	4,00	Turquie
<b>Ozeanien</b>											<b>Océanie</b>
Australien <sup>4)</sup> .	4¼	1. Nov. — Nov. 1934	4½	4,25	4,25	4,25	4,25	4,25	4,25	4,25	Australie <sup>4)</sup>
Neuseeland . . .	1½	26. Juli — Juillet 1941	2	1,50	1,50	1,50	1,50	1,50	1,50	1,50	Nouv. Zélande

1) Taux d'escompte pour traites acceptées domiciliées en banque et warrants. En outre sont encore en vigueur: 1% pour acceptations de banque préalablement visées par la B. N. B. et pour traites acceptées ou documentaires ainsi que 1¼%, 2½% et 3% pour d'autres effets de change.

2) Satz für Einreichungen von Banken. — Ce taux est appliqué aux remises des banques.

3) Satz für Papiere mit 90 Tagen Laufzeit und 2 Unterschriften. — Taux pour papiers d'une durée de 90 jours, munis de deux signatures.

4) Overdraft rate of the «Commonwealth Bank».

Lombardzinsfuss zentraler Notenbanken — Taux pour avances sur nantissement des banques d'émission

Länder	Zinsfuss am 15. Juni 1945 — Taux au 15 juin 1945		Vorheriger Zinsfuss Taux précédent	Jahresdurchschnitte Moyennes annuelles			Pays
	%	In Kraft seit: — Date de la mise en vigueur:		1942	1943	1944	
1	2	3	4	5	6	7	8
Schweiz . . . . .	2½	26. November — Novembre 1936	3	2,50	2,50	2,50	Suisse
Belgien . . . . .	2—3	16. Januar — Janvier 1945	3	3,00	3,00	3,00	Belgique
Deutschland . . . . .	4½	9. April — Avril 1940	5	4,50	4,50	4,50	Allemagne
Frankreich . . . . .	2¾	23. November — Novembre 1944	3	3,00	3,00	2,98	France
Vorschüsse auf 30 Tage . . . . .	1¾	17. März — Mars 1941	2	1,80	1,75	1,75	Avances à 30 jours
Italien . . . . .	4½	18. Mai — Mai 1936	5	4,50	4,50	4,50	Italie
Niederlande . . . . .	3	27. Juni — Juin 1941	3½	3,24	3,00	3,00	Pays-Bas
Rumänien . . . . .	4	12. September — Septembre 1940	4½	4,00	4,00	4,00	Roumanie

7

Nettorendite der neu aufgelegten Anleihen von öffentlich-rechtlichen Körperschaften  
Rendement net des nouveaux emprunts publics

Monat	Bund und S. B. B. Confédération et C. F. F.			Kantone — Cantons			Gemeinden — Communes			Mois
	1943	1944	1945	1943	1944	1945	1943	1944	1945	
1	2	3	4	5	6	7	8	9	10	11
Januar . . . . .	—	—	—	3,14	—	—	3,03	—	3,27	Janvier
Februar . . . . .	—	—	—	3,22	—	3,28	2,99	3,14	3,26	Février
März . . . . .	2,66	—	—	3,16	3,12	—	3,14	2,73	3,26	Mars
April . . . . .	—	2,74	—	—	—	—	—	—	3,26	Avril
Mai . . . . .	—	—	2,86	—	3,14	3,26	—	—	—	Mai
Juni . . . . .	—	—	—	3,13	3,14	—	3,11	3,13	—	Juin
Juli . . . . .	—	—	—	—	—	—	—	3,13	—	Juillet
August . . . . .	—	—	—	3,18	—	—	—	3,12	—	Août
September . . . . .	2,67	—	—	—	—	—	3,15	2,98	—	Septembre
Oktober . . . . .	—	2,78	—	3,12	3,14	—	3,28	3,12	—	Octobre
November . . . . .	—	—	—	3,19	—	—	3,13	—	—	Novembre
Dezember . . . . .	—	—	—	—	2,90	—	3,13	—	—	Décembre
Mittel . . . . .	2,66	2,76	—	3,16	3,09	—	3,12	3,05	—	Moyenne

8

Zinssätze — Taux d'intérêt

Monatsende	Kassenobligationen von 3—5 Jahren Bons de caisse de 3—5 ans						Spareinlagen Dépôts d'épargne			I. Hypotheken Ires hypothèques			Fin de mois
	12 Kantonalbanken 12 Banques cantonales			7 Grossbanken 7 Grandes banques			12 Kantonalbanken 12 Banques cantonales						
	1943	1944	1945	1943	1944	1945	1943	1944	1945	1943	1944	1945	
1	2	3	4	5	6	7	8	9	10	11	12	13	14
Januar . . . . .	2,96	2,96	2,95	2,93	2,93	2,93	2,50	2,48	2,46	3,76	3,76	3,76	Janvier
Februar . . . . .	2,96	2,96	2,95	2,93	2,93	2,93	2,50	2,48	2,46	3,76	3,76	3,76	Février
März . . . . .	2,96	2,96	2,95	2,93	2,93	2,98	2,50	2,48	2,46	3,76	3,76	3,74	Mars
April . . . . .	2,96	2,96	2,95	2,93	2,93	2,98	2,50	2,48	2,46	3,76	3,76	3,72	Avril
Mai . . . . .	2,96	2,96	2,95	2,93	2,93	2,98	2,50	2,48	2,46	3,76	3,76	3,72	Mai
Juni . . . . .	2,96	2,96	—	2,93	2,93	—	2,50	2,48	—	3,76	3,76	—	Juin
Juli . . . . .	2,96	2,96	—	2,93	2,93	—	2,50	2,48	—	3,76	3,76	—	Juillet
August . . . . .	2,96	2,96	—	2,93	2,93	—	2,48	2,48	—	3,76	3,76	—	Août
September . . . . .	2,96	2,96	—	2,93	2,93	—	2,48	2,48	—	3,76	3,76	—	Septembre
Oktober . . . . .	2,96	2,96	—	2,93	2,93	—	2,48	2,48	—	3,76	3,76	—	Octobre
November . . . . .	2,96	2,96	—	2,93	2,93	—	2,48	2,48	—	3,76	3,76	—	Novembre
Dezember . . . . .	2,96	2,95	—	2,93	2,93	—	2,48	2,48	—	3,76	3,76	—	Décembre
Mittel . . . . .	2,96	2,96	—	2,93	2,93	—	2,49	2,48	—	3,76	3,76	—	Moyenne

9

**Rendite und Index schweizerischer Obligationen<sup>1)</sup>**  
**Rendement et indice d'obligations suisses<sup>1)</sup>**

Jahresmittel und Datum  Moyenne annuelle et date	Durchschnittliche Rendite <sup>2)</sup> Rendement moyen <sup>2)</sup>  berechnet auf Grund calculé sur la base de		Index Indice
	der Fälligkeit l'échéance	der Kündigung la date de dénonciation	Kurswert in % des Nennwertes
			la valeur boursière en % de la valeur nominale
1	2	3	4
1941	3,39	3,20	101,64
1942	3,15	3,03	102,21
1943	3,32	3,27	99,93
1944	3,27	3,24	100,57
1944			
28. Jan. - Janv.	3,23	3,18	100,55
25. Febr. - Févr.	3,19	3,12	100,98
31. März - Mars	3,26	3,22	100,23
28. April - Avril	3,29	3,27	99,89
26. Mai - Mai	3,25	3,21	100,30
30. Juni - Juin	3,26	3,23	100,18
28. Juli - Juill.	3,23	3,20	100,54
25. Aug. - Août	3,27	3,25	100,58
29. Sept. - Sept.	3,29	3,27	100,35
27. Okt. - Oct.	3,32	3,32	99,90
24. Nov. - Nov.	3,34	3,34	99,76
15. Dez. - Déc.	3,37	3,37	99,44
29. " "	3,33	3,33	99,83
1945			
5. Jan. - Janv.	3,30	3,29	100,43
12. " "	3,27	3,25	100,65
19. " "	3,24	3,22	100,89
26. " "	3,25	3,22	100,85
2. Febr. - Févr.	3,29	3,28	100,38
9. " "	3,28	3,27	100,45
16. " "	3,31	3,31	100,16
23. " "	3,36	3,36	99,72
2. März - Mars	3,34	3,34	99,89
9. " "	3,34	3,34	99,88
16. " "	3,34	3,34	99,88
23. " "	3,34	3,34	99,88
29. " "	3,35	3,34	99,84
6. April - Avril	3,33	3,32	99,98
13. " "	3,31	3,30	100,20
20. " "	3,29	3,27	100,41
27. " "	3,33	3,32	100,02
4. Mai - Mai	3,29	3,27	100,42
11. " "	3,29	3,27	100,47
18. " "	3,31	3,30	100,26
25. " "	3,31	3,29	100,26
1. Juni - Juin	3,30	3,29	100,30
8. " "	3,31	3,30	100,22
15. " "	3,30	3,29	100,29

<sup>1)</sup> Berücksichtigt sind 12 Anleihen des Bundes und der Bundesbahnen, mit einer Laufzeit von mindestens 5 Jahren. Rendite und Kurs werden mit dem am Jahresanfang ausstehenden Anleihebetrag gewogen.

Sont pris en considération: 12 emprunts de la Confédération et des Chemins de fer fédéraux d'une durée d'au moins 5 ans. Rendement et cours sont pondérés selon le montant des obligations en circulation au début de l'année.

<sup>2)</sup> Ohne Berücksichtigung der Couponsteuer.  
Sans tenir compte de l'impôt sur les coupons.

**Durchschnittliche Obligationenrendite im Ausland**  
**Rendement moyen des obligations à l'étranger**

Jahres- und Monatsmittel  Moyenne annuelle et mensuelle	Belgien Belgique	Deutsch- land Allemagne	Frankreich France	England Angleterre
	4% Dette unifiée	Staats- werte	4% Rente 1918 4 ½ % Rente 1932 tranche A	2 ½ Consols
1	2	3	4	5
1941	4,14	4,15	4,28	3,13
1942	4,02	3,92	4,27	3,02
1943	3,95	3,73	4,20	3,10
1944	3,85 <sup>1)</sup>	3,63	4,13 <sup>1)</sup>	3,14
1944				
Febr. - Févr.	3,84	3,63	4,17	3,14
März - Mars	3,83	3,63	4,14	3,17
April - Avril	3,86	3,63	4,13	3,16
Mai - Mai	3,83	3,62	4,10	3,14
Juni - Juin	3,83	3,62	4,05	3,16
Juli - Juill.	.	3,62	.	3,16
Aug. - Août	.	3,63	.	3,14
Sept. - Sept.	.	3,64	.	3,17
Okt. - Oct.	.	3,64	.	3,15
Nov. - Nov.	.	3,62	.	3,08
Dez. - Déc.	.	3,62	.	3,07
1945				
Jan. - Janv.	.	3,63	.	3,04
Febr. - Févr.	.	.	.	3,01
März - Mars	.	.	.	3,01
April - Avril	.	.	.	3,00
Mai - Mai	.	.	.	3,00
	Niederlande Pays-Bas		Schweden Suède	Vereinigte Staaten Etats-Unis
	2 staat- liche Schuld- verschrei- bungen	11 staat- liche und private Anleihen	3% Staats- anleihen 1934	Treasury Bonds <sup>2)</sup>
	6	7	8	9
1941	3,70	4,02	3,39	1,95
1942	3,37	3,50	3,23	2,02
1943	3,53	3,44	3,27	1,91
1944	3,37 <sup>3)</sup>	3,27 <sup>3)</sup>	3,28	1,90
1944				
Febr. - Févr.	3,45	3,30	3,27	1,84
März - Mars	3,36	3,25	3,27	1,91
April - Avril	3,32	3,22	3,29	1,94
Mai - Mai	3,34	3,24	3,30	1,94
Juni - Juin	3,40	3,31	3,30	1,91
Juli - Juill.	3,33	3,26	3,30	1,89
Aug. - Août	3,34	3,26	3,28	1,90
Sept. - Sept.	.	.	3,28	1,92
Okt. - Oct.	.	.	3,27	1,93
Nov. - Nov.	.	.	3,26	1,90
Dez. - Déc.	.	.	3,24	1,88
1945				
Jan. - Janv.	.	.	3,23	1,81
Febr. - Févr.	.	.	3,09	1,75
März - Mars	.	.	.	1,70
April - Avril	.	.	.	1,68
Mai - Mai	.	.	.	1,68

<sup>1)</sup> Für 6 Monate. — Pour 6 mois.

<sup>2)</sup> Berücksichtigt sind alle „Treasury Bonds“, die frühestens nach 12 Jahren fällig oder kündbar sind. — Sont pris en considération tous les „Treasury Bonds“ échus ou dénonçables au plus tôt après 12 ans.

<sup>3)</sup> Für 8 Monate. — Pour 8 mois.

Schweizerischer Aktienindex — Indice suisse des actions

12

Datum	Banken Banques	Finanz- gesell- schaften Sociétés finan- cières	Versiche- rungs- gesell- schaften Soc. d'as- surances	Diverse Unter- nehmen Entre- prises diverses	Industrireaktionen — Actions industrielles						Gesamt- index Indice total	Date
					Kraft- werke Forces motrices	Chem. Industrie Industrie chimique	Maschi- nen Machines	Lebens- mittel Denrées alimen- taires	Diverse Divers	Total (Kol. 6—10)		
Kotierungen	13	22	12	6	4	3	10	4	5	26	79	Cotations
Einbezahltes Kapital in Millionen Fr.	514,3	425,6	86,9	27,5	66,0	60,0	200,3	70,1	63,8	460,2	1514,5	Capital-ac- tions versé (en millions de francs)

Kurswert in Prozenten des einbezahlten Kapitals — la valeur boursière en pour-cent du capital-actions versé

1	2	3	4	5	6	7	8	9	10	11	12	13
Ende												Fin
Dez. 1941	103,1	74,3	516,0	78,9	210,9	415,8	214,5	843,5	93,3	318,8	178,4	Déc. 1941
„ 1942	109,3	73,2	621,7	85,7	210,2	420,0	209,9	930,7	99,2	331,7	193,2	„ 1942
„ 1943	104,6	73,1	601,4	82,9	195,4	385,3	143,9	835,9	89,4	280,6	176,5	„ 1943
„ 1944	106,6	82,3	595,2	79,4	190,5	369,2	137,0	865,2	97,9	280,4	180,0	„ 1944
1944												1944
28. Januar	105,3	73,2	599,1	83,6	196,4	393,7	143,7	832,6	90,5	281,4	176,8	28 Janvier
25. Febr. . .	103,5	72,0	597,4	83,4	195,5	390,3	143,8	826,2	90,6	279,9	175,4	25 Février
31. März . .	100,8	71,4	614,5	83,9	195,8	390,2	147,1	835,4	91,8	282,9	176,2	31 Mars
28. April . .	100,2	75,4	614,0	83,0	199,3	378,1	142,2	846,9	92,9	281,6	176,6	28 Avril
26. Mai . . .	100,7	79,7	608,1	82,2	197,4	383,5	144,0	876,7	95,7	287,7	179,5	26 Mai
30. Juni . .	105,7	86,1	602,3	84,5	193,5	388,6	146,2	902,1	101,3	293,5	185,0	30 Juin
28. Juli . . .	107,0	88,2	614,6	88,6	200,0	402,7	154,9	928,3	102,4	304,2	190,1	28 Juillet
25. August	111,1	95,8	625,4	89,9	200,5	406,4	165,4	967,8	110,2	316,4	198,0	25 Août
29. Sept. . .	108,4	88,3	604,3	89,2	198,7	380,0	153,9	921,5	105,2	299,9	188,8	29 Sept.
27. Okt. . .	108,4	87,0	610,0	87,7	195,2	383,6	152,8	916,6	104,8	298,6	188,4	27 Oct.
24. Nov. . .	107,8	87,0	593,9	87,7	195,6	377,2	146,9	887,8	102,8	290,6	184,9	24 Nov.
29. Dez. . .	106,6	82,3	595,2	79,4	190,5	369,2	137,0	865,2	97,9	280,4	180,0	29 Déc.
1945												1945
5. Januar	107,0	81,1	591,7	79,2	190,5	375,8	133,3	861,2	97,9	279,1	179,1	5 Janvier
12. „	107,9	83,9	603,1	80,1	191,9	377,5	138,4	878,8	99,0	284,5	182,6	12 „
19. „	107,9	84,3	601,8	80,9	194,2	373,8	140,1	889,4	101,0	287,0	183,4	19 „
26. „	107,6	84,2	601,9	84,4	193,5	378,2	138,1	882,4	102,0	285,7	182,9	26 „
2. Febr. . .	107,0	83,7	589,0	83,4	189,2	375,8	137,6	863,4	101,5	281,5	180,5	2 Février
9. „ . .	106,2	82,8	593,8	84,2	188,3	367,0	139,1	850,9	100,4	278,9	179,5	9 „
16. „ . .	106,8	84,8	595,9	84,5	185,4	362,5	141,7	864,5	100,7	281,1	181,1	16 „
23. „ . .	106,0	82,7	588,3	84,0	184,5	358,8	137,8	836,4	101,1	274,6	177,8	23 „
2. März . .	105,0	83,7	584,5	83,4	183,5	353,3	139,9	822,5	100,8	272,5	176,9	2 Mars
9. „ . .	102,9	82,7	577,7	83,7	181,8	342,3	138,8	809,7	99,6	268,2	174,2	9 „
16. „ . .	102,9	82,9	576,6	83,3	183,6	346,3	140,5	798,2	99,5	268,0	174,1	16 „
23. „ . .	102,9	83,5	581,4	82,8	188,4	343,0	139,5	802,2	99,1	268,4	174,6	23 „
28. „ . .	103,0	83,7	582,1	82,8	189,6	345,0	140,0	797,9	99,8	268,4	174,8	28 „
6. April . .	105,2	86,0	584,7	83,8	192,1	366,3	144,9	831,7	101,1	279,0	179,6	6 Avril
13. „ . .	105,8	88,9	584,5	84,5	194,0	380,5	148,1	848,8	102,9	285,4	182,5	13 „
20. „ . .	106,3	88,1	585,7	85,5	195,7	373,8	149,2	853,4	102,9	285,9	182,7	20 „
27. „ . .	105,7	88,7	582,5	85,7	202,7	379,7	151,1	870,9	104,6	291,5	184,2	27 „
4. Mai . . .	108,0	93,3	600,6	87,2	201,8	391,2	159,0	903,1	108,5	301,7	190,4	4 Mai
11. „ . . .	106,9	89,8	594,1	88,6	202,0	383,3	155,1	872,5	108,6	294,4	186,5	11 „
18. „ . . .	107,0	91,9	596,2	87,7	203,1	377,7	153,8	879,4	107,0	294,1	187,3	18 „
25. „ . . .	106,1	90,6	585,6	88,2	202,4	370,7	152,3	865,9	107,8	290,4	184,9	25 „
1. Juni . .	105,7	89,6	582,3	87,8	198,6	372,7	151,6	868,9	107,3	290,2	184,3	1 Juin
8. „ . .	107,2	92,4	592,9	89,8	203,1	378,7	155,1	883,4	107,8	295,5	187,8	8 „
15. „ . .	107,0	92,0	597,4	89,7	205,1	385,4	157,4	893,9	108,1	299,3	189,1	15 „
22. „ . .												22 „
29. „ . .												29 „
6. Juli . . .												6 Juillet
13. „ . . .												13 „
20. „ . . .												20 „
27. „ . . .												27 „

**Markt schweizerischer Staatsanleihen — Marché des fonds d'Etat fédéraux**

13

Notierungen an der Zürcher Börse Cours de la Bourse de Zurich	Fälligkeit Echéance	Künd- barkeit Date de dénon- ciation	Betrag in Millionen Fr.) Montant en millions de frs.)	Emissions- kurs Cours d'émission	Jahr - Année 1944 <sup>2)</sup>		Mai - Mai 1945 <sup>3)</sup>			Jan.-Mai Janv.-Mai 1945 <sup>3)</sup>	
					Maxi- mum	Mini- mum	Maxi- mum	Mini- mum	Letzter Kurs <sup>4)</sup>	Maxi- mum	Mini- mum
					6	7	8	9	10	11	12
4 0/0 Eidg. Anleihe . 1930	1950	1945	150	98,50	103,45	101,40	101,35	100,85	100,75	101,90	100,85
4 0/0 " " . . 1931	1956	1946	200	100,00	104,10	102,20	102,75	102,60	102,60	103,10	102,20
4 0/0 S. B. B. . . 1931	1951	1946	350	99,50/75	104,00	102,00	102,15	102,00	102,10	102,65	101,75
3 1/2 0/0 Eidg. Anleihe 1932/33	1933-1962	—	275	93,40	102,45	101,00	101,85	101,65	101,75	102,65	100,75
4 0/0 " " . . 1933	1953	1948	165	99,75	106,40	104,50	104,65	104,25	104,55	105,65	104,00
3 0/0 Wehranleihe . 1936	1940-1949	—	167	100,00	102,40	101,00	101,85	101,60	101,60	101,85	101,10
3 0/0 S. B. B. . . 1938	1949-1973	1948	355	100,00	96,50	93,10	94,70	94,30	94,40	96,00	93,05
4 0/0 Landesverteidigung 1940	1950	1947	225	99,40	105,40	103,30	103,65	103,25	103,40	104,40	103,25
3 1/2 0/0 Eidg. Anleihe 1941	1953	1949	280	99,40	103,80	102,10	102,70	102,20	102,60	103,45	102,00
3 1/4 0/0 " " 1941	1956	1951	320	100,00	100,90	99,60	100,50	100,05	100,20	101,00	99,75
3 1/4 0/0 " " März 1942	1954	1949	400	99,40 100,00	101,30	99,90	100,75	100,35	100,50	101,35	100,00
3 1/4 0/0 " " Juli 1942	1957	1952	250	100,00	100,90	99,35	100,50	100,05	100,40	100,70	99,80
3 1/2 0/0 " " 1942	1953-1972	1957	100	101,40	101,80	100,10	100,90	100,40	100,40	101,50	100,00
3 1/2 0/0 " " April 1943	1954-1968	1958	232	100,00	101,85	100,00	100,90	100,30	100,40	101,25	99,90
3 1/4 0/0 " " Mai 1944	1955	1951	282	100,00	100,60	99,90	100,75	100,10	100,30	100,75	99,75
3 1/2 0/0 " " " 1944	1964	1956	338	100,00	101,35	100,15	100,90	100,40	100,50	101,20	99,95

1) Stand am 31. Dezember 1944. — Montant au 31 décembre 1944. 2) Comptantkurs — Cours au comptant. 3) Comptant- bzw. Geldkurs. — Cours au comptant ou cours de la demande. — 4) Dernier cours.

**Index ausländischer in der Schweiz kotierter Anleihen<sup>1)</sup> — Indice des emprunts étrangers cotés en Suisse<sup>1)</sup>**

in Prozenten des Emissionswertes — en pour-cent de la valeur d'émission

14

Datum	Fran- zösische Anleihen Emprunts français	Belgische Anleihen Emprunts belges	Skandi- navische Anleihen Emprunts scandi- naves	Deutsche Anleihen Emprunts allemands	Oester- reichische Anleihen Emprunts autrichiens	Übrige europ. Anleihen Autres emprunts européens	Ausser- europ. Anleihen Emprunts non européens	Gesamt- Index Indice total	Zahl der An- leihen	Date
Anzahl am 25. Mai 1945	4	4	5	27	8	12	9	69	Nombre d'em- prunts	Nombre au 25 mai 1945
Emissionswert in Mill. Fr.	160,9	55,7	120,0	432,2	58,2	138,6	135,5	1 101,1		Valeur d'émis- sion en millions de francs
1	2	3	4	5	6	7	8	9	10	11
24. Dez. 1941	28,10	38,98	42,79	38,56	25,82	19,15	48,51	35,73	72	24 Déc. 1941
24. Dez. 1942	30,55	41,87	47,94	32,39	26,07	20,79	52,82	35,03	74	24 Déc. 1942
24. Dez. 1943	36,07	56,08	57,48	29,10	29,02	21,67	57,05	37,21	74	24 Déc. 1943
23. Dez. 1944	47,13	63,17	62,74	30,57	26,25	17,61	62,88	40,21	69	23 Déc. 1944
1944										
25. Mai . . . .	33,69	55,58	56,64	30,41	24,34	17,74	56,64	36,36	72	25 Mai
24. Juni . . . .	42,10	66,94	52,33	33,39	32,77	23,67	59,92	39,40	72	24 Juin
25. Juli . . . .	50,58	69,01	67,86	35,18	38,33	26,62	55,49	44,40	72	25 Juillet
25. Aug. . . . .	57,46	74,07	72,10	35,86	43,51	32,17	65,52	48,62	72	25 Août
25. Sept. . . .	53,72	72,53	68,91	33,92	40,79	25,59	64,09	45,73	72	25 Sept.
25. Okt. . . . .	49,37	68,61	69,26	32,70	30,34	24,32	63,21	43,63	72	25 Oct.
25. Nov. . . . .	49,63	69,48	68,43	31,57	31,88	22,87	62,84	43,03	72	25 Nov.
23. Dez. . . . .	47,13	63,17	62,74	30,57	26,25	17,61	62,88	40,21	69	23 Déc.
1945										
25. Jan. . . . .	49,21	66,48	69,47	29,89	28,80	20,36	62,65	41,60	69	25 Janv.
24. Febr. . . . .	48,03	66,34	64,60	16,65	27,17	23,12	63,33	36,02	69	24 Févr.
26. März . . . .	47,85	65,65	65,92	21,43	25,90	18,08	59,71	36,84	69	26 Mars
25. April . . . .	50,99	69,71	72,58	20,72	27,53	19,16	63,72	38,73	69	25 Avril
25. Mai . . . . .	55,44	72,29	74,82	23,77	32,37	19,56	64,65	41,37	69	25 Mai

1) Es sind nur die seit 1922 in der Schweiz aufgelegten und kotierten wichtigen Anleihen (schweizerische Tranche) berücksichtigt — Seuls les principaux emprunts émis et cotés en Suisse (tranche suisse) à partir de 1922 sont pris en considération.



Börsenumsätze — Mouvements des bourses

15

Monat	Anzahl der bezahlten Kurse — Total des cours cotés									Umsatz in Millionen Fr. Mouvement en millions de francs						Mois
	Basel Bâle		Genf — Genève			Zürich — Zurich			Basel — Bâle			Zürich — Zurich <sup>1)</sup>				
	1944	1945	1943	1944	1945	1943	1944	1945	1943	1944	1945	1943	1944	1945		
1	2	3	4	5	6	7	8	9	10	11	12	13	14	15	16	
Januar .	1 479	1 138	3 002	2 501	2 792	4 084	3 547	3 993	25,5	20,3	30,7	173,0	137,1	210,5	Janvier	
Februar	1 117	1 112	2 894	2 326	2 604	4 263	2 660	4 033	28,5	17,9	25,3	197,1	162,8	206,1	Février	
März . .	1 105	1 092	3 637	2 269	2 674	4 680	2 748	3 600	38,3	18,4	25,5	241,0	156,0	150,3	Mars	
April . .	1 124	1 568	3 648	1 811	3 235	4 690	2 294	4 344	31,5	24,8	34,8	173,2	169,8	185,6	Avril	
Mai . . .	1 016	1 288	3 725	2 330	3 001	4 133	2 573	4 379	23,0	16,8	40,2	168,7	122,6	236,8	Mai	
Juni . . .	1 995		2 779	3 203		3 378	4 984		18,0	26,5		132,1	202,8		Juin	
Juli . . .	1 748		3 185	2 970		3 939	4 415		20,8	23,5		154,3	174,8		Juillet	
August .	2 257		2 635	3 643		3 456	5 514		15,6	26,0		122,0	189,2		Août	
Sept. . .	1 326		2 630	2 440		3 569	3 983		18,8	15,0		158,5	160,8		Sept.	
Oktober	1 018		2 719	2 132		3 412	3 080		26,4	18,7		150,4	217,6		Octobre	
Nov. . .	1 098		2 552	2 293		3 283	3 278		18,6	18,9		134,3	190,2		Nov.	
Dez. . .	1 426		2 971	2 918		3 664	4 243		23,5	19,3		141,5	171,3		Déc.	
Jahr . .	16 709	.	36 377	30 836	.	46 551	43 319	.	288,5	246,1	.	1 946,7	2 055,0	.	Année	
Januar-Mai	5 841	6 198	16 906	11 237	14 306	21 850	13 822	20 349	146,8	98,2	156,3	953,3	748,3	989,1	Janvier-Mai	

<sup>1)</sup> Mit Einschluss der ausserbörslichen Abschlüsse — Transactions hors bourses y comprises.

Wertschriften-Clearing für Kassageschäfte — Clearing des titres pour opérations au comptant

in Tausend Franken — en milliers de francs

16

Monat	Basel — Bâle						Zürich — Zurich						Mois
	Betrag der Einreichungen Montant des titres présentés			davon kompensiert dont compensés			Betrag der Einreichungen Montant des titres présentés			davon kompensiert dont compensés			
	1943	1944	1945	1943	1944	1945	1943	1944	1945	1943	1944	1945	
1	2	3	4	5	6	7	8	9	10	11	12	13	14
Januar .	10 305	5 950	5 284	6 282	2 170	2 471	39 541	28 817	39 388	29 537	18 646	24 360	Janvier
Februar	11 158	5 408	5 070	6 976	2 239	2 475	46 416	26 717	38 550	34 939	16 917	24 720	Février
März . .	11 874	4 995	5 354	5 553	1 853	2 728	46 811	30 148	35 436	31 884	17 819	23 585	Mars
April . .	8 870	5 323	6 223	5 619	2 394	3 581	36 663	26 320	38 697	27 045	14 000	26 416	Avril
Mai . . .	6 770	5 107	6 762	3 769	2 493	3 974	38 969	25 653	48 892	28 797	16 812	32 789	Mai
Juni . . .	4 932	9 042		2 574	4 885		27 222	43 433		19 730	29 745		Juin
Juli . . .	6 311	7 947		2 730	4 488		32 551	40 965		22 605	29 030		Juillet
August .	5 032	9 320		2 185	5 776		27 665	43 590		19 406	33 073		Août
Sept. . .	4 585	5 222		2 209	2 658		28 587	33 050		19 402	22 839		Sept.
Oktober	8 102	4 876		3 494	2 846		33 533	34 121		21 978	21 269		Octobre
Nov. . .	5 669	6 204		2 319	2 439		28 037	38 087		18 993	21 592		Nov.
Dez. . .	7 571	5 709		3 564	2 971		33 970	37 132		22 468	25 598		Déc.
Jahr . .	91 179	75 103	.	47 274	37 212	.	419 965	408 033	.	296 784	267 340	.	Année
Januar-Mai	48 977	26 783	28 693	28 199	11 149	15 229	208 400	137 655	200 963	152 202	84 194	131 870	Janvier-Mai

Geldkurse für Sichtdevisen in der Schweiz<sup>1)</sup>

Datum	New York für – pour \$ 1.—	London Londres für – pour £ 1.—	Paris für – pour Fr. 100.—	Berlin für – pour RM. 100.	Mailand Milan für – pour L. 100.—	Brüssel Bruxelles für – pour Belgas 100.—	Amsterdam für – pour fl. 100.—	Stockholm für – pour Kr. 100.—	Kopenhagen Copenhagen für – pour Kr. 100.—
Mai 1945									
1	4,29	17,29	7,95	—	—	—	—	102,61 <sup>1/2</sup>	—
2	4,29	17,29	7,95	—	—	—	—	102,61 <sup>1/2</sup>	—
3	4,29	17,29	7,95	—	—	—	—	102,61 <sup>1/2</sup>	—
4	4,29	17,29	7,95	—	—	—	—	102,61 <sup>1/2</sup>	—
5	4,29	17,29	7,95	—	—	—	—	102,61 <sup>1/2</sup>	—
6									
7	4,29	17,29	7,95	—	—	—	—	102,61 <sup>1/2</sup>	—
8	4,29	17,29	7,95	—	—	—	—	102,61 <sup>1/2</sup>	—
9	4,29	17,29	7,95	—	—	—	—	102,61 <sup>1/2</sup>	—
10									
11	4,29	17,29	7,95	—	—	—	—	102,61 <sup>1/2</sup>	—
12	4,29	17,29	7,95	—	—	—	—	102,61 <sup>1/2</sup>	—
13									
14	4,29	17,29	8,00	—	—	—	—	102,61 <sup>1/2</sup>	—
15	4,29	17,29	8,05	—	—	—	—	102,61 <sup>1/2</sup>	—
16	4,29	17,29	8,20	—	—	—	—	102,61 <sup>1/2</sup>	—
17	4,29	17,29	8,50	—	—	—	—	102,61 <sup>1/2</sup>	—
18	4,29	17,29	8,50	—	—	—	—	102,61 <sup>1/2</sup>	—
19	4,29	17,29	8,60	—	—	—	—	102,61 <sup>1/2</sup>	—
20									
21									
22	4,29	17,29	8,65	—	—	—	—	102,61 <sup>1/2</sup>	—
23	4,29	17,29	8,65	—	—	—	—	102,61 <sup>1/2</sup>	—
24	4,29	17,29	8,65	—	—	—	—	102,61 <sup>1/2</sup>	—
25	4,29	17,29	8,65	—	—	—	—	102,61 <sup>1/2</sup>	—
26	4,29	17,29	8,62 <sup>1/2</sup>	—	—	—	—	102,61 <sup>1/2</sup>	—
27									
28	4,29	17,29	8,62 <sup>1/2</sup>	—	—	—	—	102,61 <sup>1/2</sup>	—
29	4,29	17,29	8,62 <sup>1/2</sup>	—	—	—	—	102,61 <sup>1/2</sup>	—
30	4,29	17,29	8,62 <sup>1/2</sup>	—	—	—	—	102,61 <sup>1/2</sup>	—
31	4,29	17,29	8,62 <sup>1/2</sup>	—	—	—	—	102,61 <sup>1/2</sup>	—
Monatsdurchschnitte									
1944									
Mai . . . .	4,29	17,350	6,250	172,50	—	69,50	230,—	102,64	90,25
Juni . . . .	4,29	17,303	6,702	172,50	—	69,50	230,—	102,64	90,25
Juli . . . .	4,29	17,300	7,000	172,50	—	69,50	230,—	102,66	90,25
Aug. . . . .	4,29	17,300	7,277	172,50	—	69,50	230,—	102,65	90,25
Sept. . . . .	4,29	17,300	7,602	172,45	—	69,50	230,—	102,62	90,25
Okt. . . . .	4,29	17,300	7,690	172,45	—	—	—	102,62	90,25
Nov. . . . .	4,29	17,298	7,717	172,45	—	—	—	102,61	90,25
Dez. . . . .	4,29	17,290	7,750	172,45	—	—	—	102,62	90,25
1945									
Januar . . .	4,29	17,290	7,923	172,45	—	—	—	102,62	90,25
Februar . .	4,29	17,290	8,045	172,45	—	—	—	102,61	90,25
März . . . .	4,29	17,290	7,967	172,45	—	—	—	102,62	90,25
April . . . .	4,29	17,290	7,950	172,45	—	—	—	102,62	90,25
Mai . . . . .	4,29	17,290	8,283	—	—	—	—	102,62	—
Jahresdurchschnitte									
1942	4,30	17,274	9,02	172,51	22,65	69,50	230,—	102,66	89,84
1943	4,29	17,299	5,04	172,51	22,64	69,50	230,—	102,65	90,25
1944	4,29	17,313	6,93	172,48	—	69,50	230,—	102,64	90,25

<sup>1)</sup> Devisenkurse, die nicht einem tatsächlichen Markt in der Schweiz entsprechen, sind über New York oder London errechnet. Während der Kriegszeit sind viele Kurse nur nominell. Paritäten s. Tabelle 18.

Changes à vue en Suisse (cours de la demande)<sup>1)</sup>

17

Oslo für - pour Kr. 100.--	Madrid (Brief-offre) für - pour Pes. 100.--	Lisabon Lisbonne für - pour Esc. 100.--	Budapest für - pour Pengö100.--	Bukarest Bucarest für - pour Lei 100.--	Sofia für - pour Lewa100.-	Istanbul für - pour 1 £ turque	Montreal für - pour \$ 1.—	Rio de Janeiro für - pour 100 Cruz.	Buenos- Aires für - pour P.Peso100.-	Date
Mai 1945										
11	12	13	14	15	16	17	18	19	20	21
---	39,75	17,42 <sup>1</sup> / <sub>2</sub>	---	---	---	3,40	3,88 <sup>3</sup> / <sub>4</sub>	21,25	96,50	1
---	39,75	17,42 <sup>1</sup> / <sub>2</sub>	---	---	---	3,40	3,88 <sup>3</sup> / <sub>4</sub>	21,25	96,75	2
---	39,75	17,42 <sup>1</sup> / <sub>2</sub>	---	---	---	3,40	3,88 <sup>3</sup> / <sub>4</sub>	21,25	96,75	3
---	39,75	17,42 <sup>1</sup> / <sub>2</sub>	---	---	---	3,40	3,88 <sup>3</sup> / <sub>4</sub>	21,25	96,75	4
---	39,75	17,42 <sup>1</sup> / <sub>2</sub>	---	---	---	3,40	3,88 <sup>3</sup> / <sub>4</sub>	21,25	96,75	5
---	39,75	17,42 <sup>1</sup> / <sub>2</sub>	---	---	---	3,40	3,88 <sup>3</sup> / <sub>4</sub>	21,25	96,75	6
---	39,75	17,42 <sup>1</sup> / <sub>2</sub>	---	---	---	3,40	3,88 <sup>3</sup> / <sub>4</sub>	21,25	96,75	7
---	39,75	17,42 <sup>1</sup> / <sub>2</sub>	---	---	---	3,40	3,88 <sup>3</sup> / <sub>4</sub>	21,25	96,75	8
---	39,75	17,42 <sup>1</sup> / <sub>2</sub>	---	---	---	3,40	3,88 <sup>3</sup> / <sub>4</sub>	21,25	96,75	9
---	39,75	17,42 <sup>1</sup> / <sub>2</sub>	---	---	---	3,40	3,88 <sup>3</sup> / <sub>4</sub>	21,25	97,00	10
---	39,75	17,42 <sup>1</sup> / <sub>2</sub>	---	---	---	3,40	3,88 <sup>3</sup> / <sub>4</sub>	21,25	97,00	11
---	39,75	17,42 <sup>1</sup> / <sub>2</sub>	---	---	---	3,40	3,88 <sup>3</sup> / <sub>4</sub>	21,25	97,00	12
---	39,75	17,42 <sup>1</sup> / <sub>2</sub>	---	---	---	3,40	3,88 <sup>3</sup> / <sub>4</sub>	21,25	97,00	13
---	39,75	17,42 <sup>1</sup> / <sub>2</sub>	---	---	---	3,40	3,88 <sup>3</sup> / <sub>4</sub>	21,25	97,00	14
---	39,75	17,42 <sup>1</sup> / <sub>2</sub>	---	---	---	3,40	3,88 <sup>3</sup> / <sub>4</sub>	21,25	97,00	15
---	39,75	17,42 <sup>1</sup> / <sub>2</sub>	---	---	---	3,40	3,88 <sup>3</sup> / <sub>4</sub>	21,25	97,25	16
---	39,75	17,42 <sup>1</sup> / <sub>2</sub>	---	---	---	3,40	3,88 <sup>3</sup> / <sub>4</sub>	21,25	97,25	17
---	39,75	17,42 <sup>1</sup> / <sub>2</sub>	---	---	---	3,40	3,88 <sup>3</sup> / <sub>4</sub>	21,25	97,25	18
---	39,75	17,42 <sup>1</sup> / <sub>2</sub>	---	---	---	3,40	3,88 <sup>3</sup> / <sub>4</sub>	21,25	97,50	19
---	39,75	17,42 <sup>1</sup> / <sub>2</sub>	---	---	---	3,40	3,88 <sup>3</sup> / <sub>4</sub>	21,25	97,50	20
---	39,75	17,42 <sup>1</sup> / <sub>2</sub>	---	---	---	3,40	3,88 <sup>3</sup> / <sub>4</sub>	21,25	97,50	21
---	39,75	17,42 <sup>1</sup> / <sub>2</sub>	---	---	---	3,40	3,88 <sup>3</sup> / <sub>4</sub>	21,25	97,50	22
---	39,75	17,42 <sup>1</sup> / <sub>2</sub>	---	---	---	3,40	3,88 <sup>3</sup> / <sub>4</sub>	21,25	97,50	23
---	39,75	17,42 <sup>1</sup> / <sub>2</sub>	---	---	---	3,40	3,88 <sup>3</sup> / <sub>4</sub>	21,25	97,50	24
---	39,75	17,42 <sup>1</sup> / <sub>2</sub>	---	---	---	3,40	3,88 <sup>3</sup> / <sub>4</sub>	21,25	97,50	25
---	39,75	17,42 <sup>1</sup> / <sub>2</sub>	---	---	---	3,40	3,88 <sup>3</sup> / <sub>4</sub>	21,25	97,50	26
---	39,75	17,42 <sup>1</sup> / <sub>2</sub>	---	---	---	3,40	3,88 <sup>3</sup> / <sub>4</sub>	21,25	97,50	27
---	39,75	17,42 <sup>1</sup> / <sub>2</sub>	---	---	---	3,40	3,88 <sup>3</sup> / <sub>4</sub>	21,25	97,50	28
---	39,75	17,42 <sup>1</sup> / <sub>2</sub>	---	---	---	3,40	3,88 <sup>3</sup> / <sub>4</sub>	21,25	97,50	29
---	39,75	17,42 <sup>1</sup> / <sub>2</sub>	---	---	---	3,40	3,88 <sup>3</sup> / <sub>4</sub>	21,25	97,50	30
---	39,75	17,42 <sup>1</sup> / <sub>2</sub>	---	---	---	3,40	3,88 <sup>3</sup> / <sub>4</sub>	21,25	97,50	31
Moyennes mensuelles										
98,75	---	17,317	104,25	2,30	5,35	3,40	3,880	21,25	96,71	1944
98,75	---	17,374	104,25	2,30	5,35	3,40	3,877	21,25	97,31	Mai
98,75	---	17,271	104,25	2,30	5,35	3,40	3,863	21,25	97,89	Juin
98,75	---	16,874	104,25	2,30	5,35	3,40	3,863	21,25	97,44	Juillet
98,75	---	17,111	104,25	2,30	5,35	3,40	3,863	21,25	97,34	Août
98,75	---	16,995	104,25	2,30	5,35	3,40	3,841	21,25	97,38	Sept.
98,75	---	17,000	---	2,30	5,35	3,40	3,849	21,25	96,75	Oct.
98,75	---	17,000	---	2,30	5,35	3,40	3,850	21,25	96,49	Nov.
98,75	---	17,000	---	2,30	5,35	3,40	3,856	21,25	94,95	Déc.
98,75	---	17,000	---	---	---	3,40	3,882	21,25	94,46	1945
98,75	---	17,221	---	---	---	3,40	3,871	21,25	94,12	Janvier
98,75	40,00	17,425	---	---	---	3,40	3,879	21,25	95,57	Février
---	39,75	17,425	---	---	---	3,40	3,888	21,25	97,14	Mars
Moyennes annuelles										
98,75	---	17,874	104,25	2,30	5,35	3,46	3,792	21,25	94,31	1942
98,75	---	17,764	104,25	2,30	5,35	3,40	3,859	21,25	97,46	1943
98,75	---	17,177	104,25	2,30	5,35	3,40	3,842	21,25	97,—	1944

<sup>1)</sup> Les cours des devises n'ayant pas un marché régulier en Suisse sont calculés d'après les cours de New-York ou de Londres. En temps de guerre, de nombreux cours n'ont qu'un caractère nominal. Pour les parités, voir tableau 18.

## Währungsparitäten in der Schweiz

Land	Währungseinheit Unité monétaire	Datum Date	Gesetzlicher oder theor. Münzfuss in Milligramm Feingold  Définition légale ou théo- rique de la monnaie en milligrammes d'or fin	Schweizerfranken für 100 Währungseinheiten  Francs suisses pour 100 unités monétaires		Pays
				vor — avant   nach — après		
				der Abwertung des Schweizer- frankens 27. Sept. 1936 la dévaluation du franc suisse		
1	2	3	4	5	6*	7
Belgien .....	Franken — franc Belga (1 Belga = 5 fr. b.)	5. 6. 1882	290,3226	100,00	—	Belgique
		25. 10. 1926	209,211	72,062	—	
		1. 4. 1935	150,632	51,884	74,121	
Bulgarien .....	Lew	27. 5. 1880	290,3326	100,00	—	Bulgarie
		3. 12. 1928	10,8696	3,744	5,349	
Dänemark .....	Krone — couronne	27.5.1873—29.9.1931	403,2258	138,889	—	Danemark
		1. 9. 1939	171,3266 <sup>1)</sup>	—	84,304	
		22. 1. 1942	185,5264 <sup>1)</sup>	—	91,291	
Deutschland .....	Mark Rentenmark Reichsmark	4. 12. 1871	358,4229	123,457	—	Allemagne
		15. 10. 1923	358,4229	123,457	—	
		30. 8. 1924	358,4229	123,457	176,367	
Finnland .....	Mark	9. 8. 1877	290,3226	100,00	—	Finlande
		21. 12. 25—12. 10. 31	37,895	13,053	—	
		9. 9. 1939	18,0075 <sup>1)</sup>	—	8,861	
Frankreich .....	Franken — franc	28. 3. 1803	290,3226	100,00	—	France
		25. 6. 1928	58,95	20,305	—	
		1. 10. 1936	44,1 <sup>1)</sup>	—	21,700	
		21. 7. 1937	38,7 <sup>1)</sup>	—	19,043	
		12. 11. 1938	24,75 <sup>1)</sup>	—	12,179	
		29. 2. 1940	21,006 <sup>1)</sup>	—	10,336	
Griechenland .....	Drachma — Drachme	12. 9. 1868	290,3226	100,00	—	Grèce
		26.5.1928—25.4.1932	19,5263 <sup>1)</sup>	6,726	—	
		1933—28.9.1936	8,4214 <sup>1)</sup>	2,901	—	
		25. 6. 1941	5,9737 <sup>1)</sup>	—	2,939	
Grossbritannien ..	Pfund-Sterling Livre sterling	22.6.1816—21.9.1931	7322,3818	25,222 <sup>2)</sup>	—	Grande-Bretagne
		5. 9. 1939	3702,7971 <sup>1)</sup>	—	18,220 <sup>2)</sup>	
Italien .....	Lira — lire	24. 8. 1862	290,3226	100,00	—	Italie
		21. 12. 1927	79,1911	27,277	38,967	
		5. 10. 1936	46,77	—	23,014	
Jugoslawien .....	Dinar	12.5.1931—28.5.1941	26,5	9,128	13,040	Yougoslavie
Niederlande .....	Gulden — florin	6.6.1875—26.9.1936	604,8	208,320	—	Pays-Bas
		16. 7. 1940	475,6143 <sup>1)</sup>	—	234,032	
Norwegen .....	Krone — couronne	4.6.1873—27.9.1931	403,2258	138,889	—	Norvège
		29. 8. 1939	201,9708 <sup>1)</sup>	—	99,382	
		9. 4. 1940	215,0537 <sup>1)</sup>	—	105,820	
		8. 1940	203,6559 <sup>1)</sup>	—	100,212	
Polen .....	Mark Zloty	13. 12. 1916	358,4229	123,457	—	Pologne
		14. 4. 1924	290,3226	100,00	—	
		13. 10. 1927	168,7923	58,140	83,057	
Portugal .....	Escudo	22. 5. 1911	1625,85	560,015	—	Portugal
		9.6.1931—21.9.1931	66,51	22,909	—	
		5. 9. 1939	33,6618 <sup>1)</sup>	—	16,564	
		14. 11. 1939	32,3153 <sup>1)</sup>	—	15,901	
		1. 8. 1940	37,0280 <sup>1)</sup>	—	18,220	

\* Bei den Angaben in Spalte 6 handelt es sich nicht um gesetzliche Paritäten: die Zahlen wurden auf Grund einer Abwertung des Schweizerfrankens um 30% berechnet. Dem Schweizerfranken sind folgende Goldwerte zugrunde gelegt:  
bis 26. Sept. 1936 1 Franken = 290,3226 mgr. Feingold  
seit 27. Sept. 1936 1 Franken = 203,2258 mgr. Feingold

\* Les chiffres figurant dans la 6me colonne ne représentent pas des parités légales: Ils correspondent aux parités calculées sur la base d'une dévaluation du franc suisse de 30%. Le franc suisse est compté aux valeurs-or suivantes:  
jusqu'au 26 septembre 1936 1 franc = 290,3226 mg. d'or fin  
à partir du 27 septembre 1936 1 franc = 203,2258 mg. d'or fin

<sup>1)</sup> Theoretischer Münzfuss — Définition théorique

<sup>2)</sup> Für 1 Pfund Sterling — Pour 1 livre sterling

Parités monétaires en Suisse

18

Land	Währungseinheit Unité monétaire	Datum Date	Gesetzlicher oder theor. Münzfuss in Milligramm Feingold  Définition légale ou théo- rique de la monnaie en milligrammes d'or fin	Schweizerfranken für 100 Währungseinheiten  Francs suisses pour 100 unités monétaires		Pays
				der Abwertung des Schweizer- frankens 27. Sept. 1936 la dévaluation du franc suisse		
				vor — avant	nach — après	
8	9	10	11	12	13	14
Rumänien.....	Leu	14. 4. 1890 7. 2. 1929 30. 11. 1935 3. 3. 1940 31. 3. 1941	290,3326 9,00 6,5217 <sup>1)</sup> 4,3478 <sup>1)</sup> 4,7368 <sup>1)</sup>	100,00 3,1 2,246 — —	— — 3,209 2,139 2,331	Roumanie
Russland.....	Rubel — rouble Tcherwonez Rubel — rouble	9. 6. 1899 11. 10. 1922 1.3.1936–25.8.1936 27. 10. 1936 19. 7. 1937	774,2344 7742,3436 176,85 <sup>1)</sup> 187,425 <sup>1)</sup> 167,6738 <sup>1)</sup>	266,681 2666,807 60,915 — —	— — — 92,225 82,506	Russie
Schweden .. . . .	Krone — couronne	30.5.1873–28.9.1931 28. 8. 1939	403,2258 211,5884 <sup>1)</sup>	138,889 —	— 104,115	Suède
Spanien.....	Peseta	19. 10. 1868	290,3226	100,00	142,857	Espagne
Tschechoslovakei..	Krone — couronne	10. 4. 1919 27. 11. 1929 17. 2. 1934 9.10.1936–13.3.1939	304,00 44,58 37,15 31,21	104,711 15,355 12,796 —	— — 18,280 15,357	Tchécoslovaquie
Türkei .....	Pfund — livre	6. 1. 1881 9. 1930 22.9.1931–26.9.1936	6615,183 710,9109 <sup>1)</sup> 710,937 <sup>1)</sup>	2278,563 244,869 244,878	— — —	Turquie
Ungarn .....	Pengö	4. 11. 1925 4. 12. 1935 27. 9. 1941	263,1579 175,4386 <sup>1)</sup> 218,8424 <sup>1)</sup>	90,643 60,429 —	— 86,327 107,684	Hongrie
Kanada .....	Dollar	4. 5. 1910 11. 4. 1933	1504,6309 888,6709 <sup>1)</sup>	518,262 306,098	— 437,282	Canada
Vereinigte Staaten	Dollar	18.1.1837–19.4.1933 31. 1. 1934	1504,6309 888,6709 <sup>1)</sup>	518,262 306,098	— 437,282	Etats-Unis
Argentinien .....	Gold-Peso Peso-or Papier-Peso Peso-papier Gold-Peso Peso-or	5. 11. 1881 4. 11. 1899 13. 10. 1931	1451,613 638,7097 <sup>1)</sup> 879,901 <sup>1)</sup>	500,00 220,00 303,077	— — —	Argentine
Brasilien .....	Milreis Gold-Cruzeiro Cruzeiro-or Papier-Milreis Milreis-papier Cruzeiro	11. 9. 1846 18. 12. 1926 21. 11. 1933 25. 12. 1937 1. 11. 1942	822,076 180,00 102,76 <sup>1)</sup> 52,2748 <sup>1)</sup> 52,2748 <sup>1)</sup>	283,159 62,00 35,395 — —	— — 50,564 25,723 25,723	Brésil
Japan .....	Yen	8. 3. 1897 11. 8. 1937 21. 10. 39–29. 12. 41	750,00 290,00 <sup>1)</sup> 208,2822 <sup>1)</sup>	258,333 — —	369,048 142,698 102,488	Japon

<sup>1)</sup> Theoretischer Münzfuss — Définition théorique.

Kursfestsetzungen in Finanz- und Währungsabkommen — Cours appliqués en vertu d'accords financiers

Schweiz — Suisse		U. S. A.
Frankreich — France (22. III. 1945)	1 s. Fr. = 11,52 fr. Fr. 100 fr. Fr. = 8,68 s. Fr.	Frankreich — France (28. VI. 1944)
England — Angleterre		Italien — Italie ( V. 1945)
Belgien — Belgique ( 5. X. 1944)	1 £ = 176,625 belg. Fr.	Belgien — Belgique ( 1944)
Frankreich — France (27. III. 1945)	1 £ = 200 fr. Fr.	Holland — Pays Bas ( 1944)
Holland — Pays Bas ( IX. 1944)	1 £ = 10,691 fl.	
Italien — Italie ( V. 1945)	1 £ = 400 Lire	
Schweden — Suède ( 6. III. 1945)	1 £ = 16,90 Kr.	

**Die im schweizerischen Auslandclearing angewandten Kurse — Cours appliqués au clearing Suisse avec l'étranger**

**19**

Länder	Kurs am 15. Juni 1945 Cours du 15 Juin 1945		Monatsende Fin de mois			Jahresende En fin d'année				Pays
	Fr.	in Kraft seit: date de la mise en vigueur:	1945			1941	1942	1943	1944	
			III.	IV.	V.					
1	2	3	4	5	6	7	8	9	10	11
Frankreich ..	10, 00	12. Nov. – Nov. 1940	10, 00	10, 00	10, 00	10, 00	10, 00	10, 00	10, 00	France
Deutschland ..	173, 01	10. Okt. – Oct. 1940	173, 01	173, 01	173, 01	173, 01	173, 01	173, 01	173, 01	Allemagne
Italien.....	22, 68	4. Juni – Juin 1941	22, 68	22, 68	22, 68	22, 68	22, 68	22, 68	22, 68	Italie
Belgien.....	69, 20	9. Okt. – Oct. 1940	69, 20	69, 20	69, 20	69, 20	69, 20	69, 20	69, 20	Belgique
Niederlande ..	229, 58	10. Okt. – Oct. 1940	229, 58	229, 58	229, 58	229, 58	229, 58	229, 58	229, 58	Pays-Bas
Dänemark ..	90, 08	24. Jan. – Janv. 1942	90, 08	90, 08	90, 08	83, 25	90, 08	90, 08	90, 08	Danemark
Norwegen...	98, 30	10. Okt. – Oct. 1940	98, 30	98, 30	98, 30	98, 30	98, 30	98, 30	98, 30	Norvège
Finnland....	8, 50	10. Okt. – Oct. 1940	8, 50	8, 50	8, 50	8, 50	8, 50	8, 50	8, 50	Finlande
Spanien.....	39, 53	15. Okt. – Oct. 1940	39, 53	39, 53	39, 53	39, 53	39, 53	39, 53	39, 53	Espagne
Ungarn.....	104, 21	18. Okt. – Oct. 1941	104, 21	104, 21	104, 21	104, 21	104, 21	104, 21	104, 21	Hongrie
Kroatien....	8, 62	18. Okt. – Oct. 1941	8, 62	8, 62	8, 62	8, 62	8, 62	8, 62	8, 62	Croatie
Slowakei....	14, 90	21. Juni – Juin 1941	14, 90	14, 90	14, 90	14, 90	14, 90	14, 90	14, 90	Slovaquie
Rumänien...	2, 29	15. Jan. – Janv. 1942	2, 29	2, 29	2, 29	2, 28	2, 29	2, 29	2, 29	Roumanie
Bulgarien...	5, 34	19. Febr. – Févr. 1941	5, 34	5, 34	5, 34	5, 34	5, 34	5, 34	5, 34	Bulgarie
Türkei.....	3, 34	4. Nov. – Nov. 1942	3, 34	3, 34	3, 34	3, 44	3, 44	3, 34	3, 34	Turquie

**Wertrelation des Dollars zum Schweizerfranken sowie zum englischen Pfund und Goldpreis in London**

**Relation de la valeur entre le franc suisse et le dollar, cours de la livre sterling à New York et prix de l'or à Londres**

**20**

Mittel	Der Schweizerfranken in % des Dollars Le franc suisse en % du dollar			Kurs des englischen Pfundes in New York Cours de la livre sterling à New York			Goldpreis in London Prix de l'or à Londres für Unze fein pour l'once de fin sh			Moyenne
	1943	1944	1945	1943	1944	1945	1943	1944	1945	
1	2	3	4	5	6	7	8	9	10	11
Januar.....	101,66	101,89	101,89	4,038	4,038	4,038	168/0	168/0	168/0	Janvier
Februar.....	101,66	101,89	101,89	4,038	4,038	4,038	168/0	168/0	168/0	Février
März.....	101,66	101,89	101,89	4,038	4,038	4,038	168/0	168/0	168/0	Mars
April.....	101,66	101,89	101,89	4,038	4,038	4,038	168/0	168/0	168/0	Avril
Mai.....	101,66	101,89	101,89	4,038	4,038	4,038	168/0	168/0	168/0	Mai
Juni.....	101,66	101,89		4,038	4,038		168/0	168/0		Juin
Juli.....	101,66	101,89		4,038	4,038		168/0	168/0		Juillet
August.....	101,66	101,89		4,038	4,038		168/0	168/0		Août
September..	101,66	101,89		4,038	4,038		168/0	168/0		Septembre
Oktober....	101,89	101,89		4,038	4,038		168/0	168/0		Octobre
November..	101,89	101,89		4,038	4,038		168/0	168/0		Novembre
Dezember..	101,89	101,89		4,038	4,038		168/0	168/0		Décembre
Jahr.....	101,72	101,89		4,038	4,038		168/0	168/0		Année

Emission von öffentlich aufgelegten Obligationenanleihen — Emissions publiques d'emprunts

(Ohne Gewähr für Vollständigkeit — Omissions réservées)

Beträge in Tausend Franken — Montants en milliers de francs

21

Datum der Emission Date de souscription	Schuldner Débiteur	Zinsfuß Taux %	Emissionskurs Cours d'émission %	Brutto-Rendite Rendement brut %	Netto-Rendite Rendement net % <sup>1)</sup>	Fälligkeit Échéance	Kündbar Dénouçable	Nominalwert Valeur nominale	Emissionswert Valeur d'émission	Konversion Conversion	Neubeanspruchung des Marktes Argent frais demandé au marché
Schweizerische Emissionen — Emissions suisses											
1	2	3	4	5	6	7	8	9	10	11	12
19.—26. I.	Commune d'Yverdon . . .	3½	100,00	3,50	3,27	1950-60	1955	1 600	1 600	1 600	—
31. I.—9. II.	Elektrizitätswerk Altdorf	3½	100,00	3,50	3,27	1960	1957	2 000	2 000	2 000	—
5.—19. II.	Comune di Morcote. . .	3½	100,00	3,50	3,26	1950-65	1955	225	225	225	—
21. II.—1. III.	Kanton Obwalden. . . .	3½	100,00	3,50	3,28	1965	1957	1 000	1 000	1 000	—
27. II.—8. III.	Löwenbräu Zürich A.-G., Zürich, Hypothekaranleihen I. Ranges . . . .	3½	98,40	3,64	3,41	1960	1957	3 000	2 952	3 000	(- 48)
III.	Comune di Paradiso . . .	3½	100,00	3,50	3,26	1950-65	1955	150	150	—	150
III.	Comune di Bodio . . . .	3½	100,00	3,50	3,25	1950-65	1955	50	50	—	50
9.—23. IV.	Comune di Castagnola . .	3½	100,00	3,50	3,25	1950-65	1955	300	300	228	72
12.—30. IV.	Baugesellschaft Olten A.-G., Olten . . . . .	4	100,00	4,00	3,75	1960	1955	165	165	125	40
16.—26. IV.	Mechanische Seidenstoffweberei in Winterthur	4	99,40	4,07	3,80	1955	—	1 000	994	1 000	(- 6)
27. IV.—11. V.	Città di Locarno, Aziende Municipalizzate. . . .	3½	100,00	3,50	3,25	1950-65	1955	450	450	450	—
27. IV.—11. V.	Comune di Stabio . . . .	3½	100,00	3,50	3,25	1950-65	1955	350	350	175	175
23.—30. V.	Kanton Bern . . . . .	3½	100,40	3,48	3,26	1970	1963	16 000	16 064	16 000	64
28. V.—4. VI.	Electricité Neuchâteloise S. A. à Neuchâtel . . . .	3½	99,40	3,55	3,32	1960	1955	1 500	1 491	1 500	(- 9)
4.—14. VI.	Eidgenossenschaft										
	{ Kassenscheine . . . . .	2½	100,00	2,50	2,31	1950	—	225 000	225 000	—	225 000
	{ Anleihen . . . . .	3¼	100,00	3,25	3,02	1955	—	315 000	315 000	150 000	565 000
{ Anleihen . . . . .	3½	100,00	3,50	3,28	1965	1960	400 000	400 000			

1) Für den Zeichner nach Abzug des eidg. Titelstempels und der Couponsteuer. — Pour le souscripteur après déduction du droit de timbre d'émission et de l'impôt sur les coupons.

**Wehrofergutscheine 1945/47 — Bons du sacrifice pour la défense nationale 1945/47**

**21a**

Verzinsung 3% netto per Jahr — Intérêt 3% net l'an	Betrag Fr. montant en frs.
1	2
Zeichnungen seit 29. Januar 1943 bis 1. Juni 1945 Emissions du 29 janvier 1943 au 1 <sup>er</sup> juin 1945	174 181 200

**Öffentlich aufgelegte schweizerische Aktienemissionen — Emissions publiques d'actions suisses**

(Ohne Gewähr für Vollständigkeit — Omissions réservées)

Beträge in Tausend Franken — Montants en milliers de francs

**22**

Datum der Emission Date de souscription	Firma Raison sociale	Emissionspreis Prix d'émission %	Nominalbetrag Valeur nominale	Emissionswert Valeur d'émission
1	2	3	4	5
26. I. — 5. II.	Le Crédit organisé S.A., „CREDOR“, Neuchâtel . . .	100	500	500
31. I. — 28. II.	Mechanische Seidenstoffweberei in Winterthur . . .	100	500	500
7. — 16. III.	Société Anonyme Conrad Zschokke, Genf, 10 725 actions nominatives C, libérées de 40% .	103,50 <sup>1)</sup>	1 072	467
26. III. — 9. IV.	Grands Magasins Jelmoli S. A., Zurich . . . . .	100	2 000	2 000
26. V. — 31. VII.	A. G. der von Moos'schen Eisenwerke, Luzern . . .	20 <sup>2)</sup>	1 500	300

<sup>1)</sup> + 1,50 Eidg. Titelstempel — timbre fédéral d'émission.

<sup>2)</sup> 80% wurden von der Gesellschaft aus eigenen Mitteln liberiert. — 80% a été libéré au moyen des fonds propres de la Société.



**Öffentlich aufgelegte Emissionen, 1. Januar—15. Juni — Emissions publiques 1<sup>er</sup> janvier—15 juin**

(Ohne Gewähr für Vollständigkeit — Omissions réservées)

Beträge in Tausend Franken — Montants en milliers de francs

**23**

Gruppe	Zahl der Anleihen		Nominalwert		Emissionswert		Konversionen		Neubeanspruchung des Marktes		Groupe
	Nombre d'emprunts		Valeur nominale		Valeur d'émission		Conversions		Argent frais demandé au marché		
	1944	1945	1944	1945	1944	1945	1944	1945	1944	1945	
<b>A. Schweizerische Anleihenemissionen — Emissions d'emprunts suisses</b>											
	2	3	4	5	6	7	8	9	10	11	12
1. Bund . . . . .	3	3	945 000	940 000	945 000	940 000	285 000	150 000	660 000	790 000	1. Confédération suisse
2. Bundesbahnen . . . . .	—	—	—	—	—	—	—	—	—	—	2. Chemins de fer fédéraux
3. Kantone . . . . .	3	2	44 800	17 000	44 880	17 064	19 000	17 000	25 880	64	3. Cantons
4. Gemeinden . . . . .	3	7	35 300	3 125	35 270	3 125	25 140	2 678	10 130	447	4. Communes
Öffentlich-rechtliche Körperschaften Total 1—4	9	12	1 025 100	960 125	1 025 150	960 189	329 140	169 678	696 010	790 511	Emprunts publics Total 1—4
5. Transportunternehmen . . . . .	1	—	3 000	—	2 982	—	3 000	—	(— 18)	—	5. Entreprises de transports
6. Pfandbriefzentralen . . . . .	2	—	43 000	—	42 710	—	38 950	—	3 760	—	6. Centrales des lettres de gage
7. Banken . . . . .	—	—	—	—	—	—	—	—	—	—	7. Banques
8. Finanzgesellschaften . . . . .	—	—	—	—	—	—	—	—	—	—	8. Sociétés financières
9. Elektrische Unternehmen . . . . .	1	2	8 000	3 500	8 000	3 491	7 300	3 500	700	(— 9)	9. Entreprises électriques
10. Andere Unternehmungen . . . . .	3	3	2 255	4 165	2 243	4 111	2 255	4 125	(— 12)	(— 14)	10. Autres entreprises
Total 1—10	16	17	1 081 355	967 790	1 081 085	967 791	380 645	177 303	700 440	790 488	Total 1—10
<b>B. Ausländische Anleihensemissionen in der Schweiz — Emissions d'emprunts étrangères en Suisse</b>											
Total	—	—	—	—	—	—	—	—	—	—	Total
<b>C. Schweizerische Aktienemissionen — Emissions d'actions suisses</b>											
1. Transportunternehmen . . . . .	—	—	—	—	—	—	—	—	—	—	1. Entreprises de transports
2. Banken . . . . .	1	—	125	—	125	—	—	—	125	—	2. Banques
3. Finanzgesellschaften . . . . .	—	—	—	—	—	—	—	—	—	—	3. Sociétés financières
4. Versicherungsgesellschaften . . . . .	—	—	—	—	—	—	—	—	—	—	4. Sociétés d'assurances
5. Elektrische Unternehmen . . . . .	—	—	—	—	—	—	—	—	—	—	5. Entreprises électriques
6. Andere Unternehmungen . . . . .	4	5	7 350	5 572	6 350	3 767	—	—	6 350	3 767	6. Autres entreprises
Total . . . . .	5	5	7 475	5 572	6 475	3 767	—	—	6 475	3 767	Total

**Rückzahlung von inländischen Obligationen-Anleihen <sup>1)</sup> — Remboursements d'emprunts obligations suisses <sup>1)</sup>**

(Ohne Gewähr für Vollständigkeit — Omissions réservées)  
Beträge in Tausend Franken — Montants en milliers de francs

24

Monat	Öffentlich-rechtliche Körperschaften Corporations de droit public				Transport- unternehmungen Entre- prises de trans- ports	Banken u. Pfand- brief- zentralen Banques et Cen- trales de lettres de gage	Finanz- gesell- schaften Sociétés finan- cières	Elektr. Unter- nehmungen Entre- prises élec- triques	Andere Unter- nehmungen Autres entre- prises	Total	An- zahl Nom- bre	Mois
	Bund und S.B.B. Conféd. et C.F.F.	Kantone Cantons	Ge- meinden Com- munes	Total								
1	2	3	4	5	6	7	8	9	10	11	12	13
1945												
Januar . .	—	—	1 210	1 210	276	2 759	—	—	110	4 355	4	Janvier
Februar . .	—	5 000	341	5 341	—	—	—	—	240	5 581	4	Février
März . . .	3 899	6 000	38	9 937	50	—	—	—	333	10 320	6	Mars
April . . .	47 548	—	—	47 548	—	—	—	4 631	650	52 829	8	Avril
Mai . . . .	—	—	50	50	—	11 175	—	—	—	11 225	3	Mai
Juni . . .												Juin
Juli . . . .												Juillet
August . .												Août
September												Septembre
Oktober .												Octobre
November												Novembre
Dezember.												Décembre
Jan.-Mai	51 447	11 000	1 639	64 086	326	13 934	—	4 631	1 333	84 310	25	Janv.-Mai

1) Mit Einschluss der jährlichen Amortisationszahlungen auf Anleihen des Bundes und der Bundesbahnen — Y compris les amortissements annuels sur les emprunts de la Confédération et des Chemins de fer fédéraux.

**Rückzahlungen von inländischem Aktienkapital**

**Remboursement du capital actions suisse**

Beträge in Tausend Franken — Montants en milliers de francs

25

Monat Mois	Banken Banques	Finanz- gesell- schaften Sociétés finan- cières	Andere Unter- nehmungen Autres entre- prises	Total	An- zahl Nom- bre
1	2	3	4	5	6
1945					
Jan. — Janv.	—	450	78	528	4
Febr. — Févr.	—	—	—	—	—
März — Mars	—	500	1 077	1 577	3
April — Avril	—	1 680	—	1 680	2
Mai — Mai	—	—	—	—	—
Juni — Juin					
Juli — Juillet					
August — Août					
Sept. — Sept.					
Okt. — Oct.					
Nov. — Nov.					
Dez. — Déc.					
Jan. — Mai	—	2 630	1 155	3 785	9
Janv. — Mai					

**Gesamtauszahlungen für Todesfälle und Abläufe von Versicherungs-  
police n der Schweiz. Lebensversicherungsgesellschaften**

**Indemnités payées en cas de décès par les Sociétés suisses  
d'assurances sur la vie et polices arrivées à terme**

in Millionen Franken — en millions de francs

26

Quartal Trimestre	1936	1937	1938	1939	1940
I	2	3	4	5	6
I	24,7	26,8	27,4	31,7	29,9
II	18,1	22,7	20,0	23,1	22,8
III	16,3	17,9	20,0	20,8	19,6
IV	22,3	11,8	25,1	22,2	20,2
Jahr — Année	81,4	79,2	92,5	97,8	92,5
Mit Einschluss der Rentenzahlungen Y compris les paie- ments des rentes	103,6	112,8	124,4	130,6	132,0
	1941	1942	1943	1944	1945
I	7	8	9	10	11
I	33,6	27,7	29,4	36,8	39,2
II	22,8	24,9	29,7	34,3	
III	20,7	23,7	29,6	30,3	
IV	25,5	28,1	36,9		
Jahr — Année	102,6	104,4	125,6		
Mit Einschluss der Rentenzahlungen Y compris les paie- ments des rentes	141,8	143,7			

**Beanspruchung des Kapitalmarktes durch Emissionen — Argent frais prélevé par voie d'émissions sur le marché des capitaux**

in Millionen Franken — en millions de francs

Jahr Année	I	II	III	IV	V	VI	VII	VIII	IX	X	XI	XII	Total	
													Jahr Année	I.—15.VI.
<b>1. Inländische Obligationenanleihen — Emprunts obligations suisses</b>														
<b>a) Emissionswert — Valeur d'émission</b>														
	2	3	4	5	6	7	8	9	10	11	12	13	14	15
1941	1,0	70,4	73,9	72,3	572,3	31,3	1,8	65,0	67,8	42,3	611,4	13,9	1 623,2	217,8
1942	31,8	490,9	36,4	22,4	27,8	617,7	49,5	21,8	85,4	48,3	15,5	46,8	1 493,7	581,5
1943	56,8	65,1	495,8	0,3	1,0	56,8	—	37,3	67,2	544,8	30,8	0,1	1 355,8	617,8
1944	1,7	47,4	996,0	—	14,8	82,5	0,5	0,8	29,1	715,2	17,9	8,5	1 914,2	1 045,1
1945	3,8	4,2	0,2	2,2	17,6	940,0	—	—	—	—	—	—	—	967,8
<b>b) Konversionen — Conversions</b>														
1941	0,4	71,0	60,3	29,8	184,9	31,4	0,3	61,5	51,4	36,9	171,0	11,0	710,1	161,7
1942	24,6	483,0	29,8	9,8	16,3	30,2	44,6	21,5	69,8	48,0	8,6	12,0	798,0	547,0
1943	23,1	60,6	5,8	0,3	0,4	44,2	—	37,5	59,8	1,2	30,9	0,1	263,7	89,8
1944	1,7	43,5	299,5	—	14,8	79,6	—	0,3	28,8	155,0	16,0	8,0	647,0	344,7
1945	3,8	4,2	—	2,0	17,5	150,0	—	—	—	—	—	—	—	177,3
<b>c) Neubeanspruchung des Marktes — Argent frais demandé au marché</b>														
1941	0,2	— 0,6	13,8	42,7	387,4	— 0,1	1,3	3,5	16,4	5,4	440,4	2,9	913,1	55,9
1942	7,2	7,9	6,8	12,8	11,3	587,5	4,9	0,1	15,8	0,3	6,9	34,8	695,7	34,5
1943	33,5	4,5	490,0	—	0,8	12,8	—	— 0,2	7,8	543,4	— 0,1	—	1091,9	528,0
1944	—	3,9	696,5	—	—	2,9	0,5	0,3	0,5	560,2	1,9	0,5	1267,2	700,4
1945	—	—	0,2	0,2	0,1	790,0	—	—	—	—	—	—	—	790,5
<b>2. Inländische Aktienemissionen — Emissions d'actions suisses</b>														
1941	—	—	—	—	4,8	—	—	—	—	8,2	6,0	2,8	21,8	—
1942	0,8	4,0	1,8	—	0,2	0,5	1,8	0,1	0,1	0,1	—	4,3	13,5	6,4
1943	1,2	0,5	0,5	21,0	0,8	0,7	0,1	—	1,4	0,2	—	—	26,2	23,2
1944	—	0,3	—	1,0	0,1	5,6	0,9	0,3	0,3	2,0	—	0,8	11,1	1,3
1945	1,0	—	2,5	—	0,3	—	—	—	—	—	—	—	—	3,8

**27a**
**Rückzahlungen an den Kapitalmarkt — Remboursements au marché des capitaux**

in Millionen Franken — en millions de francs

Jahr Année	I	II	III	IV	V	VI	VII	VIII	IX	X	XI	XII	Total	
													Jahr Année	I.—V.
<b>1. Inländische Obligationenanleihen — Emprunts obligations suisses</b>														
	2	3	4	5	6	7	8	9	10	11	12	13	14	15
1941	1,4	—	3,4	48,0	2,3	38,0	18,0	15,8	15,3	11,7	14,1	13,4	181,2	52,8
1942	9,1	0,8	16,4	78,6	1,5	24,7	16,5	25,2	20,3	5,5	46,0	20,8	265,2	104,7
1943	7,1	—	35,1	70,0	2,8	18,1	1,5	0,7	13,9	9,4	5,3	15,8	179,5	112,2
1944	3,2	1,3	9,3	47,1	2,7	22,0	5,3	4,4	25,1	8,1	4,4	5,6	138,5	60,9
1945	4,4	5,8	10,3	52,8	11,2	—	—	—	—	—	—	—	—	84,3
<b>2. Inländische Aktien — Actions suisses</b>														
1941	1,8	0,8	3,3	1,4	1,0	3,9	1,4	2,9	1,5	2,3	3,2	4,1	27,8	7,3
1942	1,7	0,8	1,4	1,3	16,0	1,3	2,5	1,0	0,1	0,1	1,2	1,4	28,8	5,0
1943	0,3	0,1	0,5	—	—	1,3	0,2	2,4	—	0,3	0,2	0,3	5,8	0,9
1944	—	0,2	—	—	0,1	—	2,0	—	0,5	1,2	0,3	0,3	4,8	0,2
1945	0,5	—	1,8	1,7	—	—	—	—	—	—	—	—	—	3,8

**27b**

Schweizerischer Postcheck- und Giroverkehr — Mouvement des comptes de chèques et de virements postaux suisses

Beträge in Millionen Franken — montants en millions de francs

28

A. Anzahl der Konti und Gesamtumsatz — Nombre de comptes de l'administration postale et mouvement total											
Monat	Anzahl der — Nombre de				Gesamtumsatz			Davon Umsatz unter Vermeidung von Barzahlungen			Mois
	Rechnungsinhaber		Konten der Postverwaltung		Mouvement total			Virements sans mouvements d'espèces			
	1944	1945	1944	1945	1943	1944	1945	1943	1944	1945	
1	2	3	4	5	6	7	8	9	10	11	12
Januar .....	159 871	168 707	258	235	5 121	5 509	5 864	4 269	4 576	4 848	Janvier
Februar ....	160 522	169 531	259	234	4 332	4 753	4 881	3 585	3 930	4 007	Février
März .....	161 318	170 422	240	233	4 706	4 872	5 177	3 865	3 981	4 193	Mars
April .....	162 098	171 269	236	232	4 393	4 722	4 954	3 562	3 865	4 002	Avril
Mai .....	162 966	172 098	236	231	4 709	4 993	5 407	3 860	4 056	4 057	Mai
Juni .....	163 705		235		4 555	5 162		3 710	4 212		Juin
Juli .....	164 470		233		5 033	5 247		4 116	4 284		Juillet
August .....	165 181		235		4 396	4 954		3 584	4 065		Août
September ..	165 774		236		4 464	4 888		3 622	3 971		Septembre
Oktober ....	166 393		235		4 897	5 043		3 978	4 078		Octobre
November ..	167 098		235		5 003	5 463		4 047	4 465		Novembre
Dezember ..	167 783		235		5 797	6 155		4 625	4 926		Décembre
Jahr .....	.	.	.	.	57 406	61 761		46 823	50 409		Année
Jan.-Mai ...	.	.	.	.	23 261	24 849	26 283	19 141	20 408	21 107	Janv.-Mai

B. Gliederung des Umsatzes und Anlage der Postcheckgelder											
Repartition du mouvement et placement des fonds du service des comptes de chèques postaux											
Jahr Jahresende und Monat	Barverkehr		Giroverkehr — Virements			Anlage der Postcheckgelder				Guthaben der Rech- nungs- inhaber Avoir des titulaires d.comptes (Kol. 19-22)	Année fin d'année et mois
	Mouvement en espèces		sans mouvements d'espèces			Placements de fonds					
	Einzah- lungen Verse- ments	Auszah- lungen Paie- ments	Schweiz Suisse	Ausland Etranger	Ausgleich mit National- bank Règle- ment avec la Banque nationale	Obliga- tionen Obliga- tions	Gut haben b. Eidg. Finanz- dept. Avoir auprès du Dép. féd. d.finances	Darlehen an Tel- Verwaltg. Prêts à l'Adm. d. Télé- phones	Kassen- bestände Caisse		
13	14	15	16	17	18	19	20	21	22	23	24
1942 .....	6 095	3 626	41 221	32	2 358	295	329	95	48	767	1942
1943 .....	6 593	3 990	44 268	26	2 529	291	388	95	41	815	1943
1944 .....	7 032	4 315	47 779	20	2 611	343	478	35	54	910	1944
1945											1945
Januar .....	649,9	365,5	4 536,1	1,1	311,0	342,8	437,7	35,0	66,3	881,8	Janvier
Februar ....	539,6	333,9	3 773,6	0,8	233,0	342,7	412,4	33,0	66,7	854,8	Février
März .....	617,0	367,3	3 968,7	1,1	223,3	341,5	435,7	26,0	77,8	880,8	Mars
April .....	612,2	339,4	3 750,8	1,8	251,3	341,5	465,2	19,0	76,3	902,0	Avril
Mai .....	634,3	350,7	4 125,7	0,1	295,9	341,5	472,0	19,0	57,9	890,4	Mai
Juni .....											Juin
Juli .....											Juillet
August .....											Août
September ..											Septembre
Oktober ....											Octobre
November ..											Novembre
Dezember ..											Décembre
Jan.-Mai ...	3 053,0	1 756,8	20 154,9	4,9	1 314,5	—	—	—	—	—	Janv.-Mai

**Giroverkehr der Schweizerischen Nationalbank -- Virements de la Banque nationale suisse**

in Millionen Franken — en millions de francs

**29**

Monat	Gesamtumsatz — Mouvement total					Davon Umsatz unter Vermeidung von Barzahlungen Virements sans mouvements d'espèces					Mois
	1941	1942	1943	1944	1945	1941	1942	1943	1944	1945	
1	2	3	4	5	6	7	8	9	10	11	12
Januar . . .	2 809	2 773	2 763	3 047	2 807	2 597	2 571	2 556	2 826	2 574	Janvier
Februar . . .	2 074	2 619	2 823	2 263	2 229	1 905	2 440	2 617	2 050	1 967	Février
März . . . .	2 429	2 871	3 660	2 836	2 439	2 239	2 661	3 407	2 580	2 135	Mars
April . . . .	2 448	2 627	2 760	3 791	2 697	2 263	2 417	2 529	3 570	2 434	Avril
Mai . . . . .	3 427	2 693	2 595	2 750	2 661	3 223	2 459	2 350	2 511	2 385	Mai
Juni . . . . .	2 719	3 931	2 605	2 778		2 535	3 689	2 362	2 504		Juin
Juli . . . . .	2 697	3 006	2 837	2 647		2 477	2 758	2 577	2 411		Juillet
August . . . .	2 252	2 698	2 368	2 157		2 071	2 479	2 154	1 937		Août
September . .	2 334	2 952	2 569	2 326		2 101	2 694	2 287	2 041		Septembre
Oktober . . .	2 955	2 997	3 920	2 567		2 715	2 716	3 664	2 305		Octobre
November . . .	3 623	2 874	2 659	3 388		3 384	2 601	2 389	3 109		Novembre
Dezember . . .	3 179	3 593	3 217	3 025		2 843	3 221	2 839	2 599		Décembre
Jahr . . . . .	32 946	35 634	34 776	33 575		30 353	32 706	31 731	30 443		Année
Jan.-Mai . . .	13 187	13 583	14 601	14 687	12 833	12 227	12 548	13 459	13 537	11 495	Janv.-Mai

**Umsätze der schweizerischen Abrechnungsstellen — Mouvement des chambres de compensation en Suisse**

**30**

Monat	Stück — Nombre					Betrag in Millionen Franken Montant en millions de francs					Mols
	1941	1942	1943	1944	1945	1941	1942	1943	1944	1945	
1	2	3	4	5	6	7	8	9	10	11	12
Januar . . .	31 174	31 283	27 420	28 686	28 306	148,1	162,9	149,3	143,0	128,7	Janvier
Februar . . .	27 135	28 085	27 513	26 556	24 734	113,4	131,3	158,8	127,9	117,9	Février
März . . . .	30 425	30 575	32 534	28 282	25 561	139,0	159,0	176,6	150,9	133,6	Mars
April . . . .	30 003	30 382	29 082	25 198	28 309	145,4	159,7	146,9	152,2	137,3	Avril
Mai . . . . .	31 613	29 408	30 398	29 572	28 289	165,2	151,2	160,7	144,9	145,1	Mai
Juni . . . . .	28 625	32 705	28 971	28 788		136,3	185,9	155,1	148,3		Juin
Juli . . . . .	30 691	31 945	30 622	28 460		153,0	180,9	165,9	152,1		Juillet
August . . . .	26 823	30 174	26 459	26 179		137,0	156,5	147,1	126,2		Août
September . .	31 565	30 563	27 255	25 337		145,3	156,8	144,0	118,1		Septembre
Oktober . . .	32 671	33 073	27 452	26 668		181,4	194,5	156,4	124,1		Octobre
November . . .	29 576	30 473	29 309	27 524		160,8	171,9	158,0	142,9		Novembre
Dezember . . .	33 934	33 371	30 849	28 081		166,9	200,2	158,7	130,5		Décembre
Jahr . . . . .	364 235	372 037	347 864	329 331		1 791,6	2 010,8	1 877,5	1 661,1		Année
Jan.-Mai . . .	150 350	149 733	146 947	138 294	135 199	711,1	764,1	792,3	718,9	662,6	Janv.-Mai

Abrechnungsstellen	Stück — Nombre					Betrag in Millionen Franken Montant en millions de francs					Chambres de compensation
	1944		1945			1944		1945			
	Januar-Mai Janv.-Mai	März Mars	April Avril	Mai Mai	Januar-Mai Janv.-Mai	Januar-Mai Janv.-Mai	März Mars	April Avril	Mai Mai	Januar-Mai Janv.-Mai	
13	14	15	16	17	18	19	20	21	22	23	24
Basel . . . . .	18 761	3 418	3 751	4 025	18 698	143,7	24,7	28,9	31,2	132,9	Bâle
Bern . . . . .	13 683	2 471	2 797	2 757	13 233	65,7	14,1	10,5	12,2	65,2	Berne
La Chaux-de-Fonds	3 329	507	577	579	2 692	11,0	1,6	1,4	2,1	7,7	La Chaux-de-Fonds
Genf . . . . .	24 419	4 392	5 178	5 165	23 962	113,7	21,7	22,3	23,6	99,0	Genève
Lausanne . . . .	21 649	4 544	4 986	4 917	23 725	86,1	16,6	19,1	19,8	88,7	Lausanne
Neuenburg . . . .	2 469	521	671	661	2 981	9,2	1,7	1,6	2,5	9,5	Neuchâtel
St. Gallen . . . .	7 522	1 529	1 543	1 533	7 662	30,5	5,9	5,8	6,2	28,7	St-Gall
Zürich . . . . .	46 462	8 179	8 806	8 652	42 246	259,0	47,3	47,7	47,5	230,9	Zurich
Total	138 294	25 561	28 309	28 289	135 199	718,9	133,6	137,3	145,1	662,6	Total

**Betriebsergebnisse der Schweizerischen Bundesbahnen<sup>1)</sup> — Résultats d'exploitation des chemins de fer fédéraux<sup>1)</sup>**  
in Tausend Franken — en milliers de francs

31

Monat	1943	1944	1945	1943	1944	1945	1943	1944	1945	Mois
	Einnahmen aus d. Personenverkehr Recettes de transport des voyageurs			Einnahmen aus dem Güterverkehr Recettes de transport des marchandises			Total der Transporteinnahmen Total des recettes de transport			
1	2	3	4	5	6	7	8	9	10	11
Januar ....	13 990	16 443	18 866	22 341	20 860	14 313	36 331	37 303	33 179	Janvier
Februar ...	13 080	14 626	15 935	21 761	20 787	14 886	34 841	35 413	30 821	Février
März .....	13 948	15 448	16 980	26 656	25 290	16 653	40 604	40 738	33 633	Mars
April .....	16 718	19 602	22 250	22 574	23 897	16 749	39 292	43 499	38 999	Avril
Mai .....	16 518	20 030		21 680	25 539		38 198	45 569		Mai
Juni .....	15 299	16 830		23 815	24 032		39 114	40 862		Juin
Juli .....	18 785	22 474		23 731	21 725		42 516	44 199		Juillet
August ....	19 085	21 998		20 212	21 198		39 297	43 196		Août
September .	16 641	18 035		19 730	19 197		36 371	37 232		Septembre
Oktober ...	17 756	21 819		20 216	21 393		37 972	43 212		Octobre
November .	15 410	16 515		20 888	20 527		36 298	37 042		Novembre
Dezember .	16 456	18 760		24 716	18 512		41 172	37 272		Décembre
Jahr .....	193 686	222 580		268 320	262 957		462 006	485 537		Année
Jan.—April	57 736	66 119	74 031	93 332	90 834	62 601	151 068	156 953	136 632	Janv.—Avril
	Betriebs-einnahmen Recettes d'exploitation			Betriebsausgaben <sup>2)</sup> Dépenses d'exploitation <sup>2)</sup>			Betriebsüberschuss Excédent d'exploitation			
Januar ....	38 203	38 806	34 024	21 652	23 670	25 260	16 551	15 136	8 764	Janvier
Februar ...	36 346	37 582	33 006	21 756	24 610	25 720	14 590	12 972	7 286	Février
März .....	41 061	41 384	34 418	23 546	26 187	27 099	17 515	15 197	7 319	Mars
April .....	41 976	45 689	41 089	23 500	26 086	27 437	18 476	19 603	13 652	Avril
Mai .....	38 648	47 250		24 209	26 226		14 439	21 024		Mai
Juni .....	39 539	41 703		25 795	28 770		13 744	12 933		Juin
Juli .....	44 987	46 426		25 409	27 439		19 578	18 987		Juillet
August ....	39 712	44 809		25 759	27 556		13 953	17 253		Août
September .	36 864	37 727		26 059	27 791		10 805	9 936		Septembre
Oktober ...	40 280	45 355		31 378	32 481		8 902	12 874		Octobre
November .	36 763	38 379		25 010	27 193		11 753	11 186		Novembre
Dezember .	44 823	39 567		29 259	32 868		15 564	6 699		Décembre
Jahr .....	479 202	504 677		303 332	330 877		175 870	173 800		Année
Jan.—April	157 586	163 461	142 537	90 454	100 553	105 516	67 132	62 908	37 021	Jan.—Avril

<sup>1)</sup> Die Ergebnisse der drei letzten Monate sind nicht endgültig. — Les résultats des trois derniers mois ne sont pas définitifs.

<sup>2)</sup> Unter Ausschluss der Ausgaben zu Lasten der Spezialfonds. — A l'exclusion des dépenses à la charge des fonds spéciaux.

**Bruttoerträge eidgenössischer Steuern — Rendement brut des impôts fédéraux**  
in Millionen Franken — en millions de francs

32

Steuern	Gesamter Rohertrag Produit brut				Anteil des Bundes Part de la Confédération				Impôts fédéraux
	1941	1942	1943	1944	1941	1942	1943	1944	
1	2	3	4	5	6	7	8	9	10
Stempelabgaben .....	73,1	71,6	71,5	71,0	58,5	57,3	57,3	56,8	Droits de timbre
Krisenabgabe und neue ausserord. Kriegssteuer .	50,0	13,3	4,7	1,9	30,0	8,0	2,8	1,2	Impôt de crise et nouvel impôt de guerre extraord.
Allgemeine Wehrsteuer ...	0,0	84,9	147,6	204,5	0,0	57,3	100,8	142,8	Impôt gén. de défense nat.
Wehrsteuer an der Quelle.	37,4	39,0	38,6	35,9	28,1	31,2	30,9	20,8	Impôt de défense nationale prélevé à la source
Wehropfer .....	425,8	138,7	24,0	7,8	383,3	124,8	21,6	7,0	Sacrifice pour la défense nat.
Auswandererwehrbeitrag .	0,7	1,3	0,8	0,2	0,5	0,8	0,5	0,1	Impôt sur les émigrants
Kriegsgewinnsteuer .....	38,6	88,2	94,9	81,9	27,9	63,5	68,4	59,1	Impôt s. les bénéf. de guerre
Warenumsatzsteuer .....	6,9	133,7	200,5	247,7	6,9	133,7	200,5	247,7	Impôts sur le chiffre d'affaires
Luxussteuer .....	—	0,5	8,1	9,3	—	0,5	8,1	9,3	Impôt sur le luxe
Ausgleichsteuer .....	2,2	4,3	5,8	5,8	2,2	4,3	5,8	5,8	Impôt compensatoire
Verrechnungssteuer .....	—	—	—	99,1	—	—	—	15,0	Impôt anticipé
Total .....	634,7	575,5	596,5	765,1	537,4	481,4	496,7	565,6	Total

**Rohertrag der Stempelabgaben**  
**Rendement brut des droits de timbre**  
in Tausend Franken — en milliers de francs

**Gesamteinnahmen der schweiz. Zollverwaltung**  
**Recettes totales de l'Administration des douanes suisses**  
in Tausend Franken — en milliers de francs

Monat — Mois	1942	1943	1944	1945
1	2	3	4	5
Jan. — Janv.	4 965	5 714	4 073	5 666
Febr. — Févr.	3 153	3 100	3 856	3 152
März — Mars	7 149	6 304	5 696	6 068
April — Avril	10 244	10 619	8 915	7 817
Mai — Mai	6 565	5 639	9 267	7 586
Juni — Juin	5 645	6 096	6 326	
Juli — Juillet	9 050	8 376	8 181	
August — Août	4 461	2 009	3 060	
Sept. — Sept.	3 325	3 547	3 193	
Okt. — Oct.	7 113	9 601	6 188	
Nov. — Nov.	3 831	3 741	4 225	
Dez. — Déc.	5 971	6 380	7 862	
Jahr — Année	71 472	71 126	70 842	
Jan.-Mai — Janv.-Mai	32 076	31 376	31 807	30 289

Monat — Mois	1942	1943	1944	1945
1	2	3	4	5
Jan. — Janv.	11 202	12 754	8 277	3 970
Febr. — Févr.	10 667	11 674	8 150	1 971
März — Mars	13 008	14 669	8 595	2 625
April — Avril	12 248	12 494	8 803	4 335
Mai — Mai	14 310	14 717	11 230	5 847
Juni — Juin	14 823	9 299	8 052	
Juli — Juillet	12 360	8 365	5 479	
August — Août	12 256	7 397	6 250	
Sept. — Sept.	11 982	7 146	4 465	
Okt. — Oct.	10 436	6 412	4 788	
Nov. — Nov.	10 039	8 409	4 452	
Dez. — Déc.	12 345	8 943	4 568	
Jahr — Année	145 676	122 279	83 109	
Jan.-Mai — Janv.-Mai	61 435	66 308	45 055	18 748
Tabakzölle — Droits sur les tabacs				
Jahr — Année	51 118	54 856	53 741	.

**Spezifikation der Stempelabgaben — Rendement des droits de timbre selon les sources**  
in Tausend Franken — en milliers de francs

Abgabe auf	Ganzes Jahr Année		Mai Mai		Januar—Mai Janvier—Mai		Droit de timbre sur
	1943	1944	1944	1945	1944	1945	
1	2	3	4	5	6	7	8
1. Inländischen Obligationen .	11 975	14 292	3 775	173	7 584	2 199	1. Obligations suisses
2. Inländischen Aktien . . . .	2 703	2 139	149	274	832	1 338	2. Actions suisses
3. Gesellschaften m. beschränk- ter Haftung, Anteile . . . .	66	60	3	7	20	27	3. Parts de sociétés à respon- sabilité limitée
4. Inländischen genossenschaft- lichen Stammanteilen . . . .	195	100	9	17	39	79	4. Parts de capital des sociétés coopératives suisses
5. Kommanditbeteiligungen . .	78	99	4	5	55	59	5. Participat. en commandite
6. Miteigentumszertifikaten . .	—	—	—	—	5	—	6. Certificats de copropriété
7. Trustzertifikaten . . . . .	—	—	5	6	22	29	7. Certificats de trust
8. Ausländischen Wertpapieren	23	32	—	—	20	26	8. Titres étrangers
9. Umsatz inländ. Wertpapiere	1 009	1 185	79	57	299	310	9. Négociations de titres suisses
10. Umsatz ausländischer Wert- papiere . . . . .	699	384	21	45	153	219	10. Négociations de titres étrangers
11. Wechseln und wechselähn- lichen Papieren . . . . .	1 305	1 262	97	105	534	457	11. Effets de change et effets analogues
12. Prämienquittungen . . . . .	8 247	8 208	557	858	2 753	3 655	12. Quittances de primes d'assur.
13. Frachturkunden . . . . .	3 375	3 466	295	318	1 567	1 519	13. Documents en usage dans les transports
Total 1—13	29 675	31 227	4 994	1 865	13 883	9 917	Total 1—13
14. Coupons von inländischen Obligationen . . . . .	10 377	10 640	1 639	2 949	8 442	11 539	14. Coupons d'obligations suisses
15. Coupons von inländ. Aktien	9 782	8 586	2 587	2 709	8 917	8 378	15. Coupons d'actions suisses
16. Ertrag von Anteilen von Ges- ellschaften mit beschränk- ter Haftung . . . . .	12	10	5	5	11	13	16. Rendement de parts de so- ciétés à responsabilité li- mitée
17. Coupons von inländ. genos- senschaftl. Stammanteilen	315	318	37	55	401	356	17. Coup. de parts de capital de sociétés coopératives suisses
18. Miteigentumszertifikaten . .	—	—	—	—	22	—	18. Certificats de copropriété
19. Trustzertifikaten . . . . .	—	—	—	—	40	38	19. Certificats de trust
20. Coupons von ausländischen Wertpapieren . . . . .	160	125	2	2	82	42	20. Coupons de titres étrangers
21. Erhöhungen der Coupon- steuer . . . . .	20 486	19 554	—	—	—	—	21. Augmentation de l'impôt sur coupons
22. Verschiedenes <sup>1)</sup> . . . . .	284	260	—	—	—	—	22. Divers <sup>1)</sup>
Total 14—22	41 416	39 493	4 270	5 720	17 915	20 366	Total 14—22
23. Bussen . . . . .	35	122	3	1	9	6	23. Amendes
Total 1—23	71 126	70 842	9 267	7 586	31 807	30 289	Total 1—23

<sup>1)</sup> Abgabe auf über 3- bis 6monatigen Bankguthaben und ihrem Ertrage und Abgabe auf Urkunden über Miteigentumsrechte. — Droit sur avoirs en banque de plus de 3 mois jusqu'à 6 mois et sur leur rendement et droit sur documents concernant des droits de copropriété.

**Finanzen und Steuern des Bundes und der Kantone — Finances et impôts de la Confédération et des Cantons**  
in Tausend Franken — en milliers de francs

36

Bund Confédération  Kantone Cantons	Rechnungsabschlüsse — Résultats des comptes d'Etat						Feste Schulden Dettes consolidées  Ende - fin 1943	Einkommens- und Vermögenssteuern (inkl. Gemeindeanteile) Impôts sur le revenu et la fortune (y compris les parts des communes)		
	Verwaltungsrechnungen Comptes d'administration				Voran- schlag Budgets	Gesamtrechnung (Überschuss) Comptes généraux (excédent)		1942	1943	
	1943	1944		1945	1942	1943				
	Überschuss Excédent	Einnahmen Recettes	Ausgaben Dépenses	Überschuss Excédent				Überschuss Excédent		
1	2	3	4	5	6	7	8	9	10	11
Bund: Verwal- tungsrechnung	- 143 590	322 692	530 530	- 207 838	- 174 300	- 775 386	- 1 116 678	5 894 782	365 363*	310 531*
a.o. Rechnung.	- 973 087	599 867	1 591 855	- 991 988	- 1 440 000					
Kantone:										
Zürich . . .	4 374	178 909	183 537	- 4 628	- 17 385	29 615	7 459	105 000	64 912	66 517
Bern . . . .	900	220 870	220 535	335	- 9 131	- 16 486	3 178	284 598	59 906	64 254
Luzern . . .	- 160 <sup>2)</sup>	20 262	19 138	1 124 <sup>2)</sup>	249 <sup>2)</sup>	577	- 1 477	74 500	8 633	9 792
Uri . . . . .	- 166	3 801	3 765	36	- 391	301	- 137	8 105	374	429
Schwyz . . .	- 566	5 432	6 025	- 593	- 811	- 28	- 375	15 198	943	824
Obwalden . .	- 94 <sup>1)</sup>	2 419	2 509	- 90	- 226	- 148	- 41	4 585	199	215
Nidwalden . .	- 172	2 772	2 985	- 213	- 346	- 114	- 193	4 300	188	190
Glarus . . .	50	6 414	6 409	5	- 562	1 670	250	-	2 880	2 951
Zug . . . . .	- 811 <sup>1)</sup>	5 632	6 547	- 915 <sup>1)</sup>	- 1 256 <sup>1)</sup>	129	104	6 812	1 482	1 558
Fribourg . . .	- 1 490 <sup>1)</sup>	21 575	25 436	- 3 861 <sup>1)</sup>	- 4 758 <sup>1)</sup>	- 657	- 206	105 509	4 286	4 894
Solothurn . .	1 207	30 887	30 972	- 85	- 2 394	3 661	2 516	65 500	11 001	11 042
Baselstadt . .	- 8 504	74 706	77 757	- 3 051	- 5 987	- 3 987	- 7 338	243 659	36 395	37 749
Baselland . .	34				- 1 897	43	146	30 000	5 962	6 705
Schaffhausen	60	10 453	11 135	- 682	- 935	362	171	5 000	4 210	4 632
Appenzell A.-Rh.	- 119	6 683	7 104	- 421	- 887	86	2	8 000	1 246	1 323
Appenzell I.-Rh.	28 <sup>3)</sup>	2 057	2 098	- 41	32	- 18	- 78	4 106	490	457
St. Gallen . .	4 <sup>3)</sup>	49 009	48 181	828 <sup>3)</sup>	- 1 843	951	1 108	92 000	13 617	15 700
Graubünden .	- 1 806 <sup>1)</sup>	43 642	45 399	- 1 758 <sup>1)</sup>	- 4 342	- 33 881	- 453	116 815	7 289	8 172
Aargau . . . .	36 <sup>4)</sup>	63 938	63 928	10 <sup>4)</sup>	- 848	433	684	41 500	14 928	17 658
Thurgau . . .	18	24 975	24 958	17	- 997	297	33	37 000	5 412	5 845
Ticino . . . .	- 231 <sup>5)</sup>	.	.	347 <sup>5)</sup>	- 62	- 482	- 2 502	79 567	8 977	10 244
Vaud . . . . .	- 2 382 <sup>1) 6)</sup>	72 925	76 000	- 3 075 <sup>1) 6)</sup>	- 8 330 <sup>1)</sup>	6 865	1 626	114 517	20 587	23 575
Valais . . . .	- 868 <sup>1) 7)</sup>	27 005	28 237	- 1 232	- 1 442	891	- 129	47 080	6 293	6 432
Neuchâtel . .	- 1 557 <sup>8)</sup>	14 937	16 712	- 1 775 <sup>8)</sup>	- 2 751	3 180	2 947	118 809	9 458	10 625
Genève . . . .	- 4 318 <sup>9)</sup>	48 411	51 734	- 3 323 <sup>9)</sup>	- 5 805	- 281	- 1 694	227 175	23 980	25 751
Kantone, total	- 16 533	.	.	- 23 041 <sup>10)</sup>	- 73 105	- 7 021	5 601	1 839 335	313 648	337 534

\* Bruttoertrag. Inbegriffen Kantonsanteile u. a.  
Rendement brut, y compris parts des cantons, etc.

<sup>1)</sup> Inbegriffen ausserordentlicher Verkehr.  
Y compris le service extraordinaire.

<sup>2)</sup> Ohne Defizit des Kriegswirtschaftskontos und Überschuss der  
„Sozialen Fürsorge und der Armenkasse“.  
Sans le déficit du compte relatif à l'économie de guerre et l'ex-  
cédent de l'Assistance sociale et de la Bourse des pauvres.

<sup>3)</sup> Ohne Defizit des Kriegswirtschaftskontos.  
Sans le déficit du compte d'économie de guerre.

<sup>4)</sup> Ohne Überschuss der Armenkasse.  
Sans excédent de la Bourse des pauvres.

<sup>5)</sup> Ohne Defizit des Kriegswirtschaftskontos. Inbegriffen Schulden-  
tilgung.  
Sans le déficit du compte de l'économie de guerre. Y compris  
amortissement de dettes.

<sup>6)</sup> Inbegriffen Schuldentilgung. Eidg. Steuern sind teilweise in  
Vermögensrechnung enthalten.  
Y compris amortissement de dettes. Une partie des parts aux  
impôts fédéraux est passée sur le compte capital.

<sup>7)</sup> Inbegriffen Schuldentilgung.  
Y compris amortissement de dettes.

<sup>8)</sup> Inbegriffen Schuldentilgung und Reservestellungen.  
Y compris amortissement de dettes et mises en réserve.

<sup>9)</sup> Inbegriffen Schuldentilgung.  
Y compris amortissement de dettes.

<sup>10)</sup> Ohne Baselland.  
Sans Bâle-Campagne.



## Finanzlage der Gemeinden — Finances communales

in Tausend Franken — en milliers de francs

**37**

Gemeinden Communes *)	Verwaltungsrechnungen Comptes d'administration				Einkommens- und Vermögenssteuern Impôts sur le revenu et la fortune		Reingewinne industrieller Betriebe Bénéfice net des entre- prises industrielles		Feste Schulden Dettes consolidées	
	1942		1943		1942	1943	1942	1943	1942	1943
	Überschuss Excédent	Einnahmen Recettes	Ausgaben Dépenses	Überschuss Excédent						
1	2	3	4	5	6	7	8	9	10	11
Zürich . . .	89	109 863	109 847	16	57 751	62 346	11 262	10 083	221 035	215 184
Basel (Kanton) —	4 929	87 497	96 001	— 8 504	36 395	37 749	7 306	6 696	231 676	243 000
Bern . . . . .	114	72 298	72 273	25	17 383	18 655	5 983	5 676	101 534	100 783
Genève . . . .	5	25 454	26 298	— 844	9 382	10 053	3 409	4 200	176 232	172 398
Lausanne . . .	— 1 656	18 258	19 349	— 1 091	6 266	6 925	3 345	3 523	83 752	82 398
St. Gallen . . .	—	18 822	18 822	—	7 766	8 122	2 332	2 489	33 054	32 054
Winterthur . .	311	18 714	17 987	727	8 661	10 264	1 094	915	26 412	25 978
Luzern . . . . .	— 806	12 818	13 937	— 1 119	6 343	6 342	1 885	2 095	42 837	39 894
Biel . . . . .	126	13 064	12 777	287	5 120	6 564	1 472	1 762	26 819	24 163
Chaux-de-Fonds	7	9 125	9 122	3	3 914	4 562	1 050	1 050	31 462	31 356
Fribourg . . . .	— 653	3 446	3 777	— 331	1 843	2 010	—	—	12 872	12 035
Neuchâtel . . .	— 927	8 582	9 381	1) — 799	2 449	2 781	714	829	35 844	36 746
Schaffhausen	25	9 269	9 261	8	3 387	3 704	507	424	11 600	11 500
Thun . . . . .	42	4 443	4 411	32	2 176	2 473	575	536	10 900	11 838
Chur . . . . .	95	4 689	4 598	91	1 830	1 932	554	561	16 777	17 110
Lugano . . . . .	— 17	5 068	5 087	— 19	1 762	1 834	885	955	8 684	6 602
Solothurn . . .	40	3 852	3 816	36	2 549	2 441	360	330	8 065	7 865
Olten . . . . .	— 426	4 076	4 515	— 439	2 492	2 484	155	151	2 500	2 500
Köniz . . . . .	— 25	2 230	2 228	2	1 214	1 381	62	56	4 639	4 253
Aarau . . . . .	54	3 261	3 203	58	1 522	1 683	290	290	3 526	3 292
Herisau . . . .	— 25	2 310	2 336	— 26	1 073	1 288	—	—	—	—
Vevey . . . . .	— 265	2 399	2 586	— 187	980	1 067	133	110	13 592	13 639
Zug . . . . .	58	1 853	1 756	97	976	1 035	—	—	2 005	2 005
Le Locle . . . .	—	4 055	4 055	—	1 530	2 037	269	295	9 146	12 128
Bellinzona . . .	2	1 988	1 983	5	753	718	278	262	8 620	8 550
Grenchen . . . .	55	2 633	2 618	15	1 402	2 023	128	94	3 375	3 532
Yverdon . . . .	— 78	2 444	2 540	— 96	544	611	130	137	4 939	7 339
Rorschach . . .	— 25	1 028	1 041	— 13	702	760	205	230	2 800	2 800
Uster . . . . .	—	1 583	1 583	—	1 127	1 224	130	80	2 422	2 578
Baden . . . . .	7	1 809	1 810	— 1	1 370	1 366	180	180	3 770	3 585
Burgdorf . . . .	22	2 387	2 385	2	1 376	1 324	261	270	4 600	3 600
<b>Total . . . . .</b>	<b>— 8 780</b>	<b>459 318</b>	<b>471 383</b>	<b>—12 065</b>	<b>192 038</b>	<b>207 758</b>	<b>44 954</b>	<b>44 279</b>	<b>1 143 489</b>	<b>1 140 705</b>

\*) Gemeinden mit über 10 000 Einwohnern; Reihenfolge nach der Wohnbevölkerung am 1. Dezember 1941.  
Communes de plus de 10 000 habitants, dans l'ordre de population au 1er décembre 1941.

1) Inbegriffen Schuldentilgung von Fr. 1 098 151 und Reservestellung von Fr. 120 000.  
Y compris frs. 1 098 151 d'amortissements et frs. 120 000 de mise en réserve.

## Lohn- und Verdienstersatzordnung — Allocation pour perte de salaire et de gain

in Tausend Franken — en milliers de francs

**38**

Monat	A. Beiträge — Contributions									Mois
	Verdienstersatz — Perte de gain						Lohnersatz — Perte de salaire			
	Landwirtschaft — Agriculture			Gewerbe — Artisanat						
	1943	1944	1945	1943	1944	1945	1943	1944	1945	
1	2	3	4	5	6	7	8	9	10	11
Januar ...	515	791	698	1 093	1 299	1 394	15 976	18 640	19 411	Janvier
Februar ..	1 209	900	1 120	1 416	1 412	1 567	15 629	16 578	18 085	Février
März .....	1 093	1 149	1 092	1 425	1 568	1 547	15 467	16 363	17 127	Mars
April .....	1 049	903		1 499	1 646		15 639	17 067		Avril
Mai .....	904	923		1 591	1 642		17 031	17 416		Mai
Juni .....	841	1 025		1 500	1 543		16 085	16 652		Juin
Juli .....	1 223	1 173		1 519	1 733		16 482	17 479		Juillet
August ...	851	836		1 635	1 650		16 896	17 262		Août
September	911	980		1 523	1 647		15 967	17 107		Septembre
Oktober ..	1 006	974		1 559	1 676		16 645	17 235		Octobre
November	990	984		1 568	1 638		15 995	16 906		Novembre
Dezember	1 461	1 272		1 672	1 794		17 976	18 438		Décembre
Nachtrag .	140	168		312	258		1 468	1 586		Solde
Total <sup>1)</sup> ...	12 193	12 078		18 312	19 506		197 256	208 729		Total <sup>1)</sup>
Abschreibungen .	134	125		282	397		208	317		Amortissements
	B. Entschädigungen — Allocations									
	Verdienstersatz — Perte de gain						Lohnersatz — Perte de salaire			
	Landwirtschaft — Agriculture			Gewerbe — Artisanat						
	12	13	14	15	16	17	18	19	20	
Januar ...	1 483	1 590	1 879	1 242	1 962	2 741	9 149	14 387	20 546	Janvier
Februar ..	2 042	1 902	2 194	1 583	2 201	3 097	9 665	14 203	19 437	Février
März .....	2 171	2 445	2 324	1 724	2 637	2 680	11 306	16 424	17 306	Mars
April .....	1 813	1 875		2 150	2 680		13 439	17 739		Avril
Mai .....	1 525	1 505		2 466	2 470		15 474	16 667		Mai
Juni .....	1 184	1 762		2 340	2 850		15 388	18 243		Juin
Juli .....	1 368	1 907		2 357	3 608		14 744	22 178		Juillet
August ...	1 104	1 865		2 311	3 771		15 437	24 254		Août
September	1 192	1 888		2 381	3 282		15 890	21 011		Septembre
Oktober ..	1 844	2 503		3 339	4 558		20 549	29 443		Octobre
November	2 467	2 667		4 231	4 408		23 724	29 309		Novembre
Dezember	3 331	3 560		4 003	4 477		23 286	29 286		Décembre
Nachtrag .	342	285		312	361		1 462	1 839		Solde
Total <sup>2)</sup> ...	21 866	25 754		30 439	39 265		189 513	254 983		Total <sup>2)</sup>
Abschreibungen .	3	4		34	26		88	58		Amortissements

<sup>1)</sup> Einschliesslich der abbeschriebenen Beitragsforderungen. — Y compris le montant amorti des contributions réclamées.

<sup>2)</sup> Ohne die abbeschriebenen Rückerstattungsforderungen von zu Unrecht bezogenen Entschädigungen. — Sans l'amortissement du montant des allocations versées indûment et dont le remboursement a été exigé.

## Konkurseröffnungen und bestätigte Nachlassverträge im Handelsregister eingetragener Firmen Faillites déclarées et concordats homologués (maisons inscrites au registre du commerce)

**39**

Monat	Konkurseröffnungen — Faillites déclarées						Bestätigte Nachlassverträge Concordats			Mois
	Total			eingestellte clôturées			Total			
	1943	1944	1945	1943	1944	1945	1943	1944	1945	
1	2	3	4	5	6	7	8	9	10	11
Januar . . . . .	16	39	27	5	22	8	4	1	8	Janvier
Februar . . . . .	25	32	47	7	13	16	4	5	3	Février
März . . . . .	27	27	34	12	8	16	3	2	3	Mars
April . . . . .	16	30	21	7	12	10	1	4	11	Avril
Mai . . . . .	21	39		6	19		4	1		Mai
Juni . . . . .	22	21		9	7		5	4		Juin
Juli . . . . .	25	42		11	18		6	2		Juillet
August . . . . .	21	27		13	11		4	5		Août
September . . . . .	18	27		7	10		5	4		Septembre
Oktober . . . . .	25	26		9	7		7	7		Octobre
November . . . . .	25	22		9	9		4	6		Novembre
Dezember . . . . .	23	27		14	13		7	4		Décembre
Jahr . . . . .	264	359	—	109	149	—	54	45	—	Année
Januar - April . .	84	128	129	31	55	50	12	12	25	Janvier - Avril

Neuerstellte und baubewilligte Wohnungen in Städten — Logements construits et constructions autorisées dans les villes

Monat	Neuerstellte Wohnungen Logements construits				Baubewilligte Wohnungen Constructions autorisées				Begutachtete Fabrikbauvorlagen Construction de fabriques, projets acceptés				Mois
	1942	1943	1944	1945	1942	1943	1944	1945	1942	1943	1944	1945	
1	2	3	4	5	6	7	8	9	10	11	12	13	14
Jan. ....	57	111	107	80	504	314	196	575	472	428	348	387	Janv.
Febr. ....	108	97	91	116	204	623	900	657					Févr.
März ....	767	521	865	797	352	416	863	1 166					Mars
April ....	276	206	490	463	270	570	514	698					Avril
Mai ....	172	236	175		241	447	598						Mai
Juni ....	466	567	661		360	457	961		522	461	360		Juin
Juli ....	188	227	322		421	432	521		497	488	359		Juillet
Aug. ....	80	159	283		380	538	927					Août	
Sept. ....	897	860	1 372		272	899	554					Sept.	
Okt. ....	527	627	674		381	463	572		417	437	378		Oct.
Nov. ....	69	216	654		329	509	429					Nov.	
Dez. ....	128	276	234		215	511	672						Déc.
Jahr ....	3 735	4 103	5 928		3 929	6 179	7 707		1908	1814	1445		Année
Jan.-April	1 208	935	1 553	1 456	1 330	1 923	2 473	3 096					Janv.-Avril

40

Wertumsätze im Kleinhandel pro Verkaufstag  
Commerce de détail, chiffre d'affaires par jour ouvrable  
Monatsdurchschnitt — Moyenne mensuelle  
1935 = 100

Monat - Mois	1942	1943	1944	1945
1	2	3	4	5
Jan. - Janv.	120,9	121,2	153,2	144,2
Febr. - Févr.	127,7	135,3	128,5	154,0
März - Mars	139,8	131,9	141,1	175,3
April - Avril	140,3	149,7	161,2	159,3
Mai - Mai	139,4	130,5	146,8	
Juni - Juin	143,4	140,8	143,0	
Juli - Juillet	120,4	129,0	137,3	
Aug. - Août	112,4	113,4	116,4	
Sept. - Sept.	124,8	131,1	136,9	
Okt. - Oct.	143,3	146,0	148,2	
Nov. - Nov.	153,0	155,8	161,2	
Dez. - Déc.	202,7	204,3	226,0	
Jahr - Année	139,0	140,7	150,0	

Beschäftigungsgrad der Industrie — Activité industrielle

Quartalsende Fin de trimestre	1941	1942	1943	1944	1945
Beschäftigungskoeffizient; 150 = gut, 100 = befriedigend, 50 = schlecht, Coefficient d'activité; 150 = bon, 100 = satisfaisant, 50 = mauvais					
1	2	3	4	5	6
I. Quart. - Trim.	120	115	110	103	110
II. „ „	122	116	110	108	
III. „ „	121	114	106	106	
IV. „ „	120	115	105	108	
Index der in gleichen Betrieben Beschäftigten Indice des personnes occupées dans la même entreprise Jahresdurchschnitt 1929 = 100 — Moyenne annuelle 1929 = 100					
I. Quart. - Trim.	81	86	84	80	79
II. „ „	83	86	82	77	
III. „ „	86	86	79	73	
IV. „ „	87	86	83	81	

42

Beschäftigungsgrad in einzelnen Industrien<sup>1)</sup> — Degré d'occupation dans les différentes industries<sup>1)</sup>  
1929 = 100

Jahresdurchschnitt bzw. Quartalsende	Baugewerbe Industrie du bâtiment	Baumwoll- industrie Industrie du coton	Seiden- industrie Industrie de la soie	Metall- industrie Industrie métallurgique	Uhren- industrie Industrie horlogère	Chemische Industrie Industrie chimique	Nahrungsmittel- industrie Industrie des denrées alimentaires	Moyenne annuelle ou fin du trimestre
1	2	3	4	5	6	7	8	9
1943	42	54	47	102	97	114	83	1943
1944	43	50	46	94	87	111	87	1944
1944								1944
I. Quart.	39	53	47	99	92	115	86	I. Trim.
II. „	45	51	44	92	84	110	84	II. „
III. „	45	48	44	85	82	100	87	III. „
IV. „	41	48	47	100	90	120	92	IV. „
1945								1945
I. Quart.	45	47	46	98	92	117	21	I. Trim.

43

<sup>1)</sup> Index der in den gleichen Betrieben Beschäftigten. — Indice des personnes occupées dans la même catégorie d'entreprises.

Schweizerischer Arbeitsmarkt — Marché suisse du travail

44

Monats- ende	Stellensuchende Demandes d'emploi			Gänzlich Arbeitslose Chômeurs complets			Offene Stellen Offre d'emploi			Fin de mois	
	1943	1944	1945	1943	1944	1945	1943	1944	1945		
	2	3	4	5	6	7	8	9	10		
1											11
Jan.	18 273	16 005	25 233	15 913	13 226	22 692	2 396	2 941	3 236	Janv.	
Febr.	11 664	19 468	11 024	9 593	16 985	9 038	4 329	3 532	4 577	Févr.	
März	6 992	10 343	6 157	5 221	7 999	4 473	5 840	5 074	5 892	Mars	
April	5 931	6 199	4 749	4 208	4 327	3 164	6 437	6 969	6 373	Avril	
Mai	5 305	5 395	4 422	3 728	3 633	3 039	7 493	6 486	6 821	Mai	
Juni	4 857	4 017		3 273	2 585		6 241	5 831		Juin	
Juli	4 400	3 862		3 004	2 424		6 114	4 936		Juillet	
August	4 538	4 244		3 094	2 912		4 914	5 280		Août	
Sept.	5 244	4 566		3 585	2 979		5 036	4 826		Sept.	
Okt.	5 092	5 174		3 479	3 621		4 975	4 075		Oct.	
Nov.	8 897	7 775		6 985	6 158		3 190	3 453		Nov.	
Dez.	12 958	13 512		10 611	11 551		2 240	2 582		Déc.	
Mittel	7 846	8 380		6 058	6 533		4 934	4 665		Moyenne	

Gliederung der Stellensuchenden nach Berufsgruppen — Demandes d'emploi groupées d'après les professions

	Land- wirt- schaft und Gärtneri	Lebens- und Genuss- mittel	Beklei- dung und Reini- gung	Bau- gewerbe	Holz und Glas	Textil- industrie	Metall- Masch. u. elektr. Industrie	Uhren und Bijouterie	Handel und Ver- waltung	Hotel und Gastwirt- schaft	Ver- schiedene	Total	
	Agri- culture et horti- culture	Denrées aliment., boissons, tabac	Habille- ment et toilette	Industrie du bâtiment	Industrie du bois et du verre	Industrie textile	Industrie des mé- taux et des ma- chines et industrie électrique	Hor- logerie et bijouterie	Com- merce et admini- stration	Hôtellerie	Divers		
	12	13	14	15	16	17	18	19	20	21	22	23	
1944													1944
Febr.	263	186	341	11 497	354	440	1 451	496	1 273	579	2 588	19 468	Févr.
März	84	189	264	3 879	262	350	1 193	547	1 232	444	1 899	10 343	Mars
April	23	163	186	1 099	185	228	967	492	1 161	313	1 382	6 199	Avril
Mai	26	161	138	759	140	269	928	453	1 138	298	1 085	5 395	Mai
Juni	25	92	164	453	122	125	479	348	896	244	1 069	4 017	Juin
Juli	23	61	305	533	90	115	394	320	825	220	976	3 862	Juillet
August	34	69	299	540	61	125	420	538	859	263	1 036	4 244	Août
Sept.	37	46	164	559	277	386	421	497	906	322	951	4 566	Sept.
Okt.	49	87	135	985	320	133	394	419	993	426	1 233	5 174	Oct.
Nov.	66	105	197	2 795	161	223	660	394	1 070	589	1 515	7 775	Nov.
Dez.	135	209	212	7 193	273	354	1 094	433	1 161	559	1 889	13 512	Déc.
1945													1945
Jan.	405	293	513	16 984	420	351	1 725	418	1 159	588	2 377	25 233	Janv.
Febr.	77	208	306	4 684	311	273	1 319	287	1 146	601	1 812	11 024	Févr.
März	26	359	155	1 583	150	191	837	213	1 053	404	1 186	6 157	Mars
April	26	305	121	608	96	271	594	133	1 038	357	721	4 749	Avril
Mai												4 422	Mai

Durch Arbeitsbeschaffung Beschäftigte — Personnes occupées par la création d'occasions de travail

Art der Arbeit	Mai Mai	Mai Mai	Februar Février	März Mars	April Avril	Mai Mai	Catégories de travaux
	1943	1944	1945				
24	25	26	27	28	29	30	31
Notstandsarbeiter, Arbeits- dienst und Kursteilnehmer	1 618	1 661	1 148	1 278	1 179	1 155	Employés en vertu d'une action de secours du travail et participants à des cours
Arbeits- und Bewachungs- kompagnien, freiwilliger Militärdienst .....	8 574	5 468	8 356	6 636	5 837	5 326	Compagnies de travail et de surveillance, service mili- taire volontaire

Der Fremdenverkehr nach Fremdengebieten — Mouvement touristique d'après les régions de tourisme

45

Regionen Régions de tourisme	Monate Mois	Geöffnete Betriebe Entreprises en exploitation	Verfügbare Gastbetten Lits d'hôtes disponibles	Gäste — Nombre d'hôtes			Logiernächte — Nombre de nuitées				Bettenbesetzg. <sup>2)</sup> Taux d'occupation des lits <sup>2)</sup>	
				aus der Schweiz domiciliés en Suisse	aus dem Ausland domiciliés à l'étranger	Total	Schweizer-gäste hôtes dom. en Suisse	Gäste aus d. Ausland hôtes dom. à l'étranger	Total	Davon berufstätige Dauer-gäste <sup>1)</sup>		
Hotels, Pensionen — Hôtels, pensions												
	1	2	3	4	5	6	7	8	9	10	11	12
Graubünden . .	IV. 1944	628	11 117	11 941	216	12 157	48 099	6 123	54 222	5 163	6,0	
Grisons	II. 1945	660	13 829	23 352	289	23 641	161 013	7 356	168 369	6 559	20,4	
	III. "	661	13 493	20 848	233	21 081	114 389	6 930	121 319	6 982	13,3	
	IV. "	642	10 598	7 953	135	8 088	39 783	5 058	44 841	6 497	5,1	
Berner Oberland	IV. 1944	394	8 328	8 427	67	8 494	31 650	1 040	32 690	3 115	4,4	
Oberland bernois	II. 1945	370	8 861	9 372	125	9 497	50 932	1 610	52 542	3 518	7,6	
	III. "	382	8 480	9 034	106	9 140	38 468	792	39 260	3 715	5,2	
	IV. "	391	7 779	6 217	66	6 283	30 195	530	30 725	3 529	4,2	
Zentralschweiz .	IV. 1944	945	16 856	21 791	140	21 931	72 078	1 578	73 656	15 760	8,9	
Suisse centrale .	II. 1945	865	13 928	14 669	128	14 797	56 862	1 630	58 492	16 669	7,7	
	III. "	903	14 556	19 735	258	19 993	68 297	2 064	70 361	17 980	8,4	
	IV. "	935	16 679	20 482	180	20 662	73 682	1 845	75 527	17 182	9,3	
Tessin . . . . .	IV. 1944	636	10 942	23 765	705	24 470	132 843	14 630	147 473	4 545	41,1	
	II. 1945	538	7 541	5 639	343	5 982	27 743	9 784	37 527	5 704	11,5	
	III. "	609	9 071	17 241	652	17 893	71 362	11 889	83 251	5 870	23,2	
	IV. "	614	10 324	21 989	653	22 642	140 652	12 677	153 329	5 747	44,2	
Wallis . . . . .	IV. 1944	214	4 177	6 932	26	6 958	25 093	287	25 380	4 206	5,4	
Valais	II. 1945	217	4 503	5 265	125	5 390	28 124	2 234	30 358	3 808	7,2	
	III. "	217	4 341	7 213	89	7 302	33 634	1 867	35 501	4 812	7,6	
	IV. "	217	4 224	6 118	62	6 180	22 862	991	23 853	4 663	5,3	
Genfersee . . .	IV. 1944	363	11 454	26 790	2 253	29 043	127 430	56 535	183 965	24 020	42,0	
Lac Léman . .	II. 1945	337	10 410	20 254	2 347	22 601	90 917	47 284	138 201	21 224	34,6	
	III. "	352	10 923	26 335	2 916	29 251	109 638	57 000	166 638	22 315	37,6	
	IV. "	363	11 576	27 519	3 027	30 546	128 408	56 381	184 789	21 932	43,1	
Waadtländer Oberland . .	IV. 1944	106	1 932	1 471	46	1 517	6 490	774	7 264	805	5,5	
Alpes vaudoises	II. 1945	107	2 255	2 247	82	2 329	14 733	2 402	17 135	662	14,7	
	III. "	103	1 845	2 172	58	2 230	9 541	1 194	10 735	913	8,4	
	IV. "	101	1 767	1 456	39	1 495	6 750	773	7 523	678	6,0	
Jura . . . . .	IV. 1944	538	6 700	16 712	241	16 953	42 432	1 239	43 671	12 809	18,0	
	II. 1945	514	6 290	12 410	197	12 607	34 469	803	35 272	12 400	16,1	
	III. "	518	6 409	14 605	219	14 824	40 015	968	40 983	13 378	16,8	
	IV. "	526	6 643	17 418	258	17 676	47 182	1 138	48 320	15 496	20,6	
Ostschweiz . .	IV. 1944	1 086	12 826	13 944	415	14 359	50 356	1 201	51 557	12 009	10,6	
Suisse orientale	II. 1945	1 062	12 778	14 711	183	14 899	62 218	923	63 141	12 795	13,8	
	III. "	1 062	12 886	15 212	208	15 420	57 103	812	57 915	14 730	11,5	
	IV. "	1 076	13 063	13 900	386	14 286	55 731	1 989	57 720	15 074	11,8	
Mittelland (Nord-Ost) <sup>3)</sup>	IV. 1944	536	11 830	48 597	1 399	49 996	138 140	8 406	146 546	22 954	38,8	
Plateau	II. 1945	514	10 815	34 763	806	35 569	106 387	8 510	114 897	23 076	32,8	
(Nord-Est) <sup>3)</sup>	III. "	514	11 091	39 481	1 185	40 666	122 623	10 301	132 924	26 230	34,4	
	IV. "	523	11 682	52 176	1 059	53 235	156 550	9 907	166 457	25 323	44,6	
Mittelland-West <sup>4)</sup>	IV. 1944	416	6 567	20 445	828	21 273	45 611	5 835	51 446	6 798	22,1	
Plateau(Ouest) <sup>4)</sup>	II. 1945	436	6 649	17 373	804	18 177	45 474	5 593	51 067	9 391	22,8	
	III. "	437	6 664	20 522	801	21 323	53 289	5 755	59 044	9 978	23,8	
	IV. "	441	6 795	21 923	941	22 864	59 139	5 205	64 344	10 684	26,9	
Total Schweiz .	IV. 1944	5 862	102 729	200 815	6 336	207 151	720 222	97 648	817 870	112 184	15,7	
Total Suisse	II. 1945	5 620	97 859	160 055	5 434	165 489	678 872	88 129	767 001	115 806	16,0	
	III. "	5 758	99 759	192 398	6 725	199 123	718 359	99 572	817 931	126 903	15,5	
	IV. "	5 829	101 130	197 151	6 806	203 957	760 934	96 494	857 428	126 805	16,8	
Sanatorien, Kuranstalten — Sanatoria, établissements de cure												
Graubünden . .	IV. 1945	45	3 759	524	69	593	69 758	29 152	98 910	106	81,4	
Alpes Vaudoises	IV. "	58	3 122	372	161	533	57 966	21 364	79 330	90	80,0	
Wallis . . . . .	IV. "	10	587	155	12	167	14 039	2 507	16 546	—	80,3	
Übrige . . . . .	IV. "	28	2 671	1 890	23	1 913	54 366	3 915	58 281	—	62,9	
Total	IV. 1945	141	10 139	2 941	265	3 206	196,129	56 938	253 067	196	75,8	

<sup>1)</sup> dont hôtes permanents exerçant une profession.

<sup>2)</sup> nach den vorhandenen Betten. — en pour cent des lits existants.

<sup>3)</sup> Kantone Zürich, Schaffhausen, Aargau, Basel-Stadt. — cantons de Zurich, Schaffhouse, Argovie, Bâle-Ville.

<sup>4)</sup> Bern Mittelland, Waadt Mittelland, Kanton Freiburg. — plateau bernois et vaudois, canton de Fribourg.

**Schweizerischer Fremdenverkehr<sup>1)</sup> — Mouvement touristique en Suisse<sup>1)</sup>**

46

Jahre und Monate	Geöffnete Betriebe Entreprises en exploitation	Verfügbare Gastbetten Lits d'hôtes disponibles	Gäste — Nombre d'hôtes			Logiernächte — Nombre de nuitées				Bettenbesetzung <sup>2)</sup> Taux d'occupation des lits <sup>2)</sup>	Années et mois
			aus der Schweiz domiciliés en Suisse	aus dem Ausland domiciliés à l'étranger	Total	Schweizer- gäste hôtels domiciliés en Suisse	Gäste aus dem Ausland hôtels domiciliés à l'étranger	Total	Davon berufstätige Dauergäste dont hôtels permanents exerçant une profess.		
1	2	3	4	5	6	7	8	9	10	11 %	12
1939	7 266	134 938	1 922 826	1 007 864	2 930 690	7 809 856	5 843 461	13 653 317	—	19,4	1939
1940	6 850	120 897	1 837 300	129 891	1 967 191	8 173 749	1 803 527	9 977 276	—	14,2	1940
1941	7 054	121 167	2 194 045	126 621	2 320 666	9 378 183	1 625 357	11 003 540	—	15,7	1941
1942	6 926	119 805	2 359 813	134 722	2 494 535	9 984 069	1 924 529	11 908 598	—	17,3	1942
1943	6 976	118 783	2 475 231	92 865	2 568 096	11 287 060	1 835 758	13 122 818	1 377 648	19,4	1943
1944	6 128	117 790	2 503 011	74 469	2 577 480	11 886 475	1 918 344	13 804 819	1 374 898	20,5	1944
1944											1944
März ...	5 809	106 885	162 328	5 886	168 214	774 468	171 515	945 983	117 390	16,7	Mars
April ...	5 993	112 214	203 395	6 552	209 947	879 650	166 270	1 045 920	112 421	19,1	Avril
Mai ...	6 177	118 015	206 193	6 371	212 564	844 537	166 097	1 010 634	115 300	17,9	Mai
Juni ...	6 576	131 823	196 891	5 623	202 514	920 865	156 735	1 077 600	111 665	19,7	Juin
Juli ...	6 804	146 196	339 068	7 218	346 286	1 727 244	168 021	1 895 265	114 770	33,4	Juillet
Aug. ...	6 798	146 353	359 465	7 561	367 026	2 020 528	175 025	2 195 553	113 834	38,7	Août
Sept. ...	6 658	133 178	238 453	6 836	245 289	1 070 187	164 631	1 234 818	110 419	22,6	Sept.
Okt. ...	5 943	110 610	183 559	6 111	189 670	809 666	167 736	977 402	116 681	17,3	Oct.
Nov. ...	5 607	98 962	139 865	5 330	145 195	622 207	162 751	784 958	117 360	14,4	Nov.
Dez. ...	5 765	102 467	159 807	5 789	165 596	701 674	169 573	871 247	117 189	15,5	Déc.
1945											1945
Jan. ...	5 745	107 731	155 140	5 443	160 583	891 802	167 093	1 058 895	122 055	18,8	Janv.
Febr. ...	5 758	107 729	161 878	5 688	167 566	852 288	152 452	1 004 740	115 960	19,7	Févr.
März ...	5 898	109 907	195 080	6 992	202 072	914 573	165 871	1 080 444	127 086	19,2	Mars
April ...	5 970	111 269	200 092	7 071	207 163	957 063	153 432	1 110 495	127 001	20,4	Avril

<sup>1)</sup> in Hotels, Pensionen, Sanatorien und Kuranstalten. — dans les hôtels, pensions, sanatoria et établissements de cure.  
<sup>2)</sup> nach den vorhandenen Betten — en pour cent des lits existants

**Jahresergebnisse der schweizerischen Handelsbilanz<sup>1)</sup> — Résultats annuels de la balance commerciale Suisse<sup>1)</sup>**

Beträge in Millionen Franken — Montants en millions de francs

47

Jahr Année	Einfuhr Importation	Ausfuhr Exportation	Einfuhr- überschuss Excédent d'importation	Jahr Année	Einfuhr Importation	Ausfuhr Exportation	Einfuhr- überschuss Excédent d'importation	Jahr Année	1000 t		Einfuhr- überschuss Excédent d'importation	
									Betrug — Montant			
1	2	3	4	5	6	7	8	9	10	11	12	13
1913	1 920	1 376	544	1924	2 504	2 009	495	1935	7 575	1 283	795	488
1914	1 478	1 187	291	1925	2 634	2 030	604	1936	7 249	1 266	882	384
1915	1 680	1 670	10	1926	2 415	1 826	589	1937	7 985	1 807	1 286	521
1916	2 378	2 448	- 70	1927	2 547	2 018	529	1938	7 485	1 607	1 317	290
1917	2 405	2 323	82	1928	2 719	2 133	586	1939	8 772	1 889	1 298	592
1918	2 401	1 963	438	1929	2 731	2 098	633	1940	6 220	1 854	1 316	538
1919	3 533	3 298	235	1930	2 563	1 762	801	1941	4 900	2 024	1 463	561
1920	4 243	3 277	966	1931	2 251	1 349	902	1942	4 422	2 049	1 572	477
1921	2 296	1 764	532	1932	1 763	801	962	1943	4 071	1 727	1 629	98
1922	1 914	1 689	225	1933	1 595	853	742	1944	2 680	1 186	1 132	54
1923	2 243	1 717	527	1934	1 434	844	590					

<sup>1)</sup> Von 1913—1920 alle Goldbarren der Ein- und Ausfuhr inbegriffen.  
 Von 1921—1926 Ausfuhr ohne Goldbarren.  
 Seit 1927 nach Abzug des Barrengoldes für Banktransaktionen usw. der Ein- und Ausfuhrseite.  
 Seit 1933 inkl. Veredlungsverkehr.  
 Seit 1935 Ausfuhr ohne Gold für industrielle und gewerbliche Zwecke.

De 1913 à 1920 y compris tout l'or en barres de l'importation et de l'exportation.  
 De 1921 à 1926 exportation sans l'or en barres.  
 Dès 1927 après déduction sur les importations et les exportations de l'or en barres pour transactions bancaires, etc.  
 Dès 1933 y compris le trafic de perfectionnement.  
 Dès 1935 exportation sans l'or pour usages industriels.

**Monatsergebnisse des schweizerischen Aussenhandels — Résultats mensuels de la balance commerciale suisse**

Beträge in Millionen Franken — Valeurs en millions de francs

**48**

Monat	Einfuhr — Importation								Ausfuhr — Exportation				Einfuhr-überschuss Exzédent d'importation		Mois
	Menge — Quantité 1000 t				Wert — Valeur				Wert — Valeur						
	1942	1943	1944	1945	1942	1943	1944	1945	1942	1943	1944	1945	1944	1945	
1	2	3	4	5	6	7	8	9	10	11	12	13	14	15	16
Jan. ..	305	301	298	38	143,0	156,9	125,4	33,3	96,8	123,1	93,1	29,7	32,3	3,6	Janv.
Febr. ..	205	256	259	29	138,0	150,5	116,5	33,7	118,0	110,9	142,8	85,7	-26,3	-52,0	Févr.
März ..	326	292	275	37	180,0	174,3	132,3	31,9	137,4	141,0	113,9	84,4	18,4	-52,5	Mars
April ..	355	330	252	53	186,1	172,2	109,5	48,0	113,7	119,7	107,4	119,1	2,1	-71,1	Avril
Mai ...	496	398	322	54	211,5	184,1	156,4	62,8	126,5	128,9	121,8	141,2	34,6	-78,4	Mai
Juni ..	450	389	306		190,6	145,7	112,9		128,5	156,6	132,0		-19,1		Juin
Juli ...	399	357	261		178,2	134,2	85,4		146,7	167,6	54,1		31,3		Juillet
Aug. ...	381	361	253		178,6	122,3	92,4		108,1	110,2	46,6		45,8		Août
Sept. ...	384	338	139		170,9	117,4	78,9		130,5	94,6	78,0		0,9		Sept.
Okt. ...	344	323	107		158,8	113,2	60,3		145,3	110,0	136,9		-76,6		Oct.
Nov. ...	317	292	96		143,5	122,5	66,6		141,8	145,0	47,6		19,0		Nov.
Dez. ...	354	334	54		172,4	134,2	50,6		179,0	211,0	58,0		-7,4		Déc.
Jahr ..	4316	3971	2622		2049,3 <sup>1)</sup>	1727,1 <sup>1)</sup>	1185,9 <sup>1)</sup>		1571,7 <sup>1)</sup>	1628,9 <sup>1)</sup>	1131,8 <sup>1)</sup>		54,1 <sup>1)</sup>		Année
Jahr <sup>2)</sup>	4422	4071	2680												Année <sup>2)</sup>
Jan. - Mai	1687	1577	1406	211	858,6	838,0	640,1	209,7	592,2	623,6	579,0	460,1	61,1	-250,4	Janv. - Mai

<sup>1)</sup> Das Jahresergebnis stimmt mit der Summe der Monatsergebnisse nicht genau überein. — Le total annuel ne correspond pas exactement à la somme des résultats mensuels.

<sup>2)</sup> Mit Einschluss der in Doppelzentner umgerechneten Hektoliter und Stückzahl. — Y compris les hectolitres et le nombre de pièces convertis en quintaux.

**Aussenhandelsindex — Indice du commerce extérieur**

Monatsdurchschnitt 1938 = 100 — Moyenne mensuelle 1938 = 100

Jahresmittel und Monatsende	Einfuhr Importation				Ausfuhr Exportation	
	Total	Lebensmittel Denrées alimentaires	Rohstoffe Matières premières	Fabrikate Produits fabriqués	Total	Fabrikate Produits fabriqués
1	2	3	4	5	6	7
1938	100	100	100	100	100	100
1942	59,1	58,4	60,2	58,6	74,2	82,6
1943	47,3	46,4	50,9	44,4	62,7	69,5
1944	31,6	31,0	33,9	29,7	40,2	44,1
1944						
Febr. - Févr.	36,8	44,9	37,1	30,5	59,8	66,2
März - Mars	41,9	49,7	41,9	36,0	46,0	51,0
April - Avril	35,9	40,3	40,2	28,5	51,0	56,5
Mai - Mai	48,4	68,5	44,2	37,2	53,7	58,8
Juni - Juin	39,5	27,7	49,5	38,6	55,3	62,6
Juli - Juillet	28,7	16,4	40,8	26,4	22,3	24,8
Aug. - Août	30,2	20,7	36,4	31,3	20,5	22,8
Sept. - Sept.	22,6	18,0	22,5	26,0	31,6	33,5
Okt. - Oct.	19,4	11,8	21,3	23,2	54,9	60,8
Nov. - Nov.	20,4	16,7	17,1	26,6	20,0	20,0
Dez. - Déc.	16,4	12,1	13,5	22,4	24,9	25,8
1945						
Jan. - Janv.	10,1	9,7	7,6	12,8	14,5	15,8
Febr. - Févr.	11,2	9,7	7,6	15,9	49,3	55,7
März - Mars	11,4	9,7	7,4	16,7	38,7	43,9
April - Avril	14,0	18,0	11,8	13,2	51,2	57,7
Mai - Mai	18,1	33,9	15,8	8,5	64,0	71,0

**Aussenhandelspreisindex**

Indice des prix du commerce extérieur

Preisstand 1938 = 100 — Prix 1938 = 100

Jahres- und Quartalsmittel	Einfuhr Importation				Ausfuhr Exportation	
	Total	Lebensmittel Denrées alimentaires	Rohstoffe Matières premières	Fabrikate Produits fabriqués	Total	Fabrikate Produits fabriqués
1	2	3	4	5	6	7
1938	100	100	100	100	100	100
1942	215,9	308,4	212,6	149,5	161,1	158,9
1943	227,3	317,7	218,1	166,2	195,9	194,0
1944	234,1	297,0	238,1	180,1	213,9	212,9
1944						
1. Quartal Trim.	238,4	295,1	240,2	174,5	214,8	212,0
2. Quartal Trim.	228,4	269,1	232,6	182,9	206,0	205,7
3. Quartal Trim.	235,3	337,5	238,1	181,2	219,1	218,9
4. Quartal Trim.	235,9	342,1	247,9	182,2	221,6	221,4
1945						
1. Quartal Trim.	226,2	319,9	274,3	157,4	177,5	176,2

**50**

**Einfuhr der Schweiz nach Warenkategorien — Importations de la Suisse par catégories de marchandises**  
in Millionen Franken — en millions de francs

51

Kategorien	1938	1939	1940	1941	1942	1943	1944	Jan.-Mai Janv.- Mai 1945	Catégories
1	2	3	4	5	6	7	8	9	10
Getreide . . . . .	179,7	178,8	189,8	261,8	319,9	172,6	101,3	14,6	Céréales
Früchte und Gemüse . . .	82,7	103,6	85,3	103,4	107,1	111,7	87,3	10,7	Fruits et légumes
Kolonialwaren . . . . .	63,0	94,2	100,4	85,9	138,9	141,1	100,4	19,4	Denrées coloniales
Animalische Nahrungs- mittel . . . . .	53,3	58,3	64,4	76,2	64,0	33,2	25,2	5,2	Produits alimentaires de provenance animale
Esswaren, feine . . . . .	4,0	4,4	3,1	12,9	18,0	12,3	10,9	6,0	Comestibles fins
Getränke . . . . .	36,6	40,6	43,3	65,6	103,5	111,4	45,5	14,5	Boissons
Tiere . . . . .	9,7	12,4	7,7	3,9	4,6	5,0	11,6	0,2	Animaux
Tierische Stoffe . . . . .	6,5	10,1	8,9	10,0	9,3	6,9	4,8	1,6	Matières animales
Düngstoffe . . . . .	9,4	13,1	8,9	8,2	10,3	15,6	9,8	0,3	Engrais et déchets
Häute und Felle . . . . .	39,3	46,9	44,1	36,9	32,1	19,3	18,4	4,1	Cuirs et peaux
Sämereien, Pflanzen . . .	37,3	41,6	43,9	84,3	72,0	89,2	47,1	6,5	Semences, plantes
Holz . . . . .	31,9	26,2	27,7	44,5	33,4	32,4	17,0	0,6	Bois
Faserstoffe, Lumpen . . .	9,3	10,3	17,0	22,8	26,2	31,7	26,6	3,0	Matière fibreuse, chiffons
Unbedr. Papiere, Karton und Pappen . . . . .	8,5	10,4	11,6	11,9	12,1	8,6	6,4	0,5	Papier et carton non impr.
Bedruckte Papiere, Kar- ton und Pappen . . . . .	5,4	4,6	3,5	3,7	3,7	3,6	2,7	0,7	Papier et carton impr.
Bücher . . . . .	15,8	12,2	8,5	9,9	9,4	8,5	5,6	1,0	Livres
Buchbinder- und Karton- nagarbeiten . . . . .	2,6	2,6	1,8	2,7	3,6	2,4	1,8	0,2	Ouvrages de relieur et car- [tonnages
Baumwolle . . . . .	73,0	81,4	49,7	52,3	14,2	5,4	3,8	1,8	Coton
Flachs, Hanf, Jute . . . .	13,6	22,3	26,7	25,2	17,5	22,2	5,0	0,7	Lin, chanvre, jute
Seide . . . . .	49,5	52,4	36,6	75,2	39,5	38,1	24,7	10,6	Soie
Wolle . . . . .	67,1	87,6	82,7	85,1	52,5	16,2	9,5	6,0	Laine
Haare aller Art . . . . .	2,6	4,9	4,9	5,3	0,9	0,6	1,2	0,2	Poils de tout genre
Stroh, Rohr, Bast . . . .	4,2	5,1	4,5	4,3	5,6	3,8	2,4	0,6	Paille, jonc, liber
Kautschuk . . . . .	19,0	21,8	16,8	10,4	8,8	9,1	10,2	1,5	Caoutchouc
Konfektion . . . . .	22,0	21,5	17,4	17,6	8,0	5,1	3,0	0,6	Confection
Mineralische Stoffe . . .	165,5	208,7	275,9	258,0	222,3	228,4	160,7	4,1	Matières minérales
Ton . . . . .	2,6	2,8	2,4	3,2	3,8	5,1	3,2	0,1	Argile
Steinzeug . . . . .	3,0	2,7	1,8	2,2	3,4	2,3	1,5	0,1	Grès
Töpferwaren . . . . .	5,7	5,2	5,4	8,8	9,3	8,3	6,2	0,5	Poteries
Glas . . . . .	15,5	17,9	13,6	19,8	19,3	21,8	20,5	1,0	Verre
Eisen . . . . .	130,0	179,7	194,5	192,6	244,7	178,1	132,6	6,1	Fer
Kupfer . . . . .	31,4	38,6	41,6	9,1	7,0	4,6	4,7	2,2	Cuivre
Blei . . . . .	4,7	5,2	6,1	5,9	10,6	8,7	1,9	0,1	Plomb
Zink . . . . .	4,0	7,1	8,5	12,5	9,9	6,8	5,3	0,1	Zinc
Zinn . . . . .	5,3	5,4	7,3	4,8	8,5	3,6	1,7	0,1	Etain
Nickel . . . . .	6,4	6,7	5,3	3,1	2,4	2,4	2,5	0,1	Nickel
Aluminium . . . . .	8,8	10,5	3,3	1,9	3,6	1,6	0,6	0,8	Aluminium
Edle Metalle, ungemünzt	30,9	30,0	17,6	24,2	33,9	24,3	10,6	1,1	Métaux précieux non monnayés
Erze und Metalle, andere	0,8	1,3	1,8	4,8	2,1	3,0	1,3	0	Minerais et mét. divers
Maschinen . . . . .	71,4	77,4	61,2	61,0	58,8	54,6	33,2	4,0	Machines
Fahrzeuge . . . . .	52,2	66,5	31,2	10,7	5,1	6,1	11,1	0,9	Véhicules
Uhren . . . . .	4,5	2,6	0,5	0,5	0,3	0,2	0,2	0	Horloges et montres
Uhrenbestandteile . . . .	2,5	1,9	1,8	1,9	1,9	1,5	0,8	0,2	Pièces détachées d'horlo- gerie
Instrumente u. Apparate	31,0	30,8	26,8	34,5	34,3	32,9	24,5	4,9	Instruments, appareils
Apotheker- und Drogerie- waren . . . . .	21,3	27,9	22,7	24,5	25,2	19,1	15,2	4,0	Produits pharm. et de drogueries
Chemikalien . . . . .	84,1	101,8	107,9	123,8	123,8	110,8	85,7	9,8	Produits chimiques
Farbwaren . . . . .	15,5	21,0	13,1	12,4	13,1	11,5	9,3	0,7	Couleurs
Technische Fette . . . . .	26,4	31,0	54,8	39,0	47,1	38,5	27,9	1,2	Graisses, huiles
Tabak . . . . .	17,3	18,8	20,0	24,2	25,0	29,4	30,2	8,1	Tabacs
Übrige Waren . . . . .	20,1	20,6	19,3	21,1	18,8	17,5	12,3	0,7	Articles non dénommés ailleurs
<b>Total</b>	<b>1606,9</b>	<b>1889,4</b>	<b>1853,6</b>	<b>2024,3</b>	<b>2049,3</b>	<b>1727,1</b>	<b>1185,9</b>	<b>161,8</b>	<b>Total</b>



**Ausfuhr der Schweiz nach Warenkategorien — Exportations de la Suisse par catégories de marchandises**  
in Millionen Franken — en millions de francs

**52**

Kategorien	1938	1939	1940	1941	1942	1943	1944	Jan.-Mai Janv.- Mai 1945	Catégories
1	2	3	4	5	6	7	8	9	10
Getreide . . . . .	3,0	2,5	3,7	1,9	0,8	0,2	0,2	0,7	Céréales
Früchte und Gemüse . .	6,0	1,8	14,9	16,0	6,8	14,0	15,3	1,3	Fruits et légumes
Kolonialwaren . . . . .	3,1	2,1	1,8	0,7	0,1	0,1	0,1	0	Denrées coloniales
Animalische Nahrungs- mittel . . . . .	55,3	55,8	64,2	56,3	6,8	6,4	0,2	1,0	Produits alimentaires de provenance animale
Esswaren, feine . . . . .	7,3	7,4	6,1	4,5	6,8	7,0	4,1	0,8	Comestibles fins
Getränke . . . . .	1,0	1,9	1,8	6,4	4,8	5,9	5,8	0,9	Boissons
Tiere . . . . .	3,2	4,7	14,4	23,8	12,8	9,2	5,8	0,7	Animaux
Tierische Stoffe . . . . .	1,8	2,4	1,5	1,9	0,4	0,3	0,3	0	Matières animales
Düngstoffe . . . . .	3,1	2,8	1,8	1,2	5,8	3,8	1,1	0	Engrais et déchets
Häute und Felle . . . . .	34,7	30,1	12,4	10,2	9,7	7,4	7,0	2,0	Cuir et peaux
Sämereien, Pflanzen . .	1,3	0,9	0,5	0,5	0,9	0,7	1,4	0,4	Semences, plantes
Holz . . . . .	3,9	3,0	10,3	19,0	30,2	5,2	6,3	12,2	Bois
Faserstoffe, Lumpen . .	5,0	3,8	5,4	4,8	5,1	5,8	4,8	1,2	Matière fibreuse, chiffons
Unbedr. Papiere, Karton und Pappen . . . . .	1,3	1,5	1,4	1,7	2,2	2,8	2,4	1,9	Papier et carton non impr.
Bedruckte Papiere, Kar- ton und Pappen . . . . .	1,3	0,9	0,7	2,4	1,8	0,9	1,0	0,2	Papier et carton impr.
Bücher . . . . .	8,1	7,8	4,8	6,5	10,4	8,8	7,0	1,8	Livres
Buchbinder- und Karton- nagelarbeiten . . . . .	0,7	0,9	0,8	1,0	2,3	0,8	0,7	0,2	Ouvrages de relieur et car- tonnages
Baumwolle . . . . .	109,1	103,3	80,5	91,7	87,5	55,8	38,0	8,8	Coton
Flachs, Hanf, Jute . . .	3,9	4,8	5,2	3,4	2,3	1,1	1,1	0,2	Lin, chanvre, jute
Seide . . . . .	87,0	85,5	55,8	64,7	87,0	116,7	169,4	26,8	Soie
Wolle . . . . .	18,4	15,2	3,7	0,7	0,5	1,0	0,8	0,1	Laine
Haare aller Art . . . . .	0,1	0,1	0	0	0,1	0,1	0,1	0	Poils de tout genre
Stroh, Rohr, Bast . . . .	10,4	13,8	9,8	8,8	13,2	17,3	13,8	5,8	Paille, jonc, liber
Kautschuk . . . . .	4,9	4,0	2,1	2,4	2,8	4,3	3,9	1,0	Caoutchouc
Konfektion . . . . .	19,7	19,8	10,1	6,8	12,7	13,4	16,1	2,9	Confection
Mineralische Stoffe . . .	9,7	9,0	7,8	8,2	5,8	5,1	3,8	1,5	Matières minérales
Ton . . . . .	0,4	0,3	0,2	0,1	0,3	0,1	0	0	Argile
Steinzeug . . . . .	0,1	0	0	0	0	0	0	—	Grès
Töpferwaren . . . . .	0,2	0,1	0,1	0,2	0,2	0,1	0,1	0	Poteries
Glas . . . . .	0,7	0,8	0,8	0,7	0,8	0,7	0,4	0,4	Verre
Eisen . . . . .	52,8	54,2	93,4	140,4	175,4	148,3	58,4	5,4	Fer
Kupfer . . . . .	23,2	18,3	20,0	6,3	3,5	1,8	1,5	0,2	Cuivre
Blei . . . . .	0,4	0,3	0,2	0,1	0,1	0,1	0,1	0	Plomb
Zink . . . . .	0,4	0,4	0,3	0,1	0,1	0,1	0,1	0	Zinc
Zinn . . . . .	0,7	0,3	0,1	0	0	0	0	0	Etain
Nickel . . . . .	6,3	4,5	3,4	0,9	0	0,1	0	0	Nickel
Aluminium . . . . .	73,2	69,2	76,9	67,0	63,4	44,4	31,7	1,1	Aluminium
Edle Metalle, ungemünzt	8,8	7,8	5,2	2,2	1,9	2,1	1,9	0,8	Métaux précieux non mon- nayés
Erze und Metalle, andere	0,1	0,4	0,1	0	—	—	—	—	Minerais et mét. divers
Maschinen . . . . .	205,9	200,1	183,8	216,9	267,7	312,3	138,8	45,4	Machines
Fahrzeuge . . . . .	31,0	24,8	21,5	20,7	27,9	35,5	17,9	1,8	Véhicules
Uhren . . . . .	216,0	173,2	184,8	208,8	265,8	320,4	284,7	127,0	Horloges et Montres
Uhrenbestandteile . . .	25,3	22,5	29,4	21,7	18,9	17,4	18,8	11,4	Pièces détach. d'horlogerie
Instrumente u. Apparate	57,0	69,1	69,4	88,8	141,0	158,2	78,5	19,8	Instrument, appareils
Apotheker- und Drogerie- waren . . . . .	63,8	75,0	76,7	89,1	99,3	101,1	83,3	25,2	Produits pharmaz. et de drogueries
Chemikalien . . . . .	51,4	71,4	125,2	142,4	98,1	120,3	31,8	3,3	Produits chimiques
Farbwaren . . . . .	84,3	108,4	92,2	100,0	73,5	56,8	58,8	23,8	Couleurs
Technische Fette . . . .	4,8	5,0	5,3	3,9	4,0	5,1	3,0	0,7	Graisses, huiles
Tabak . . . . .	3,3	3,2	2,7	4,1	5,1	2,2	1,8	0,2	Tabacs
Übrige Waren . . . . .	3,8	3,7	3,3	4,0	4,1	8,9	10,9	3,1	Articles non dénommés ailleurs
Total	1316,6	1297,6	1315,7	1463,3	1571,7	1628,9	1131,8	341,0	Total

## Einfuhr der Schweiz nach Ländern — Importations de la Suisse par pays

in Millionen Franken — en millions de francs

53

Land	1938	1939	1940	1941	1942	1943	1944	Jan.-Mai Janv.- Mai 1945	Pays
1	2	3	4	5	6	7	8	9	10
Deutschland . . . . .	373,1	440,4	411,3	656,2	660,3	532,2	433,4	32,3	Allemagne
Österreich . . . . .	33,4	—	—	—	—	—	—	—	Autriche
Frankreich . . . . .	229,2	275,3	138,9	72,1	71,8	56,7	28,2	18,7	France
Elsass-Lothringen . . . . .	—	—	—	3,4	5,5	21,7	23,6	0,1 <sup>1)</sup>	Alsace-Lorraine
Italien . . . . .	116,7	135,2	164,5	244,5	154,4	131,3	28,6	15,3	Italie
Belgien . . . . .	68,9	138,6	115,9	15,9	15,7	15,7	7,1	1,3	Belgique
Niederlande . . . . .	55,5	70,4	33,4	13,1	12,6	8,3	4,8	0,5	Pays-Bas
Grossbritannien . . . . .	95,0	109,3	88,0	14,3	20,0	3,6	1,2	1,1	Grande-Bretagne
Spanien . . . . .	5,4	6,4	17,5	26,4	61,7	106,4	94,2	9,2	Espagne
Portugal . . . . .	4,5	8,1	11,0	103,1	112,9	56,8	13,3	2,5	Portugal
Dänemark . . . . .	13,8	24,9	21,5	14,2	14,3	24,8	28,4	3,0	Danemark
Norwegen . . . . .	8,3	12,6	5,4	1,9	1,0	0,3	1,4	0	Norvège
Schweden . . . . .	18,5	21,9	37,9	78,7	101,4	123,0	98,9	8,7	Suède
Finnland . . . . .	2,3	2,4	1,5	7,0	5,8	7,8	6,1	0,4	Finlande
Polen . . . . .	25,8	22,0	0,6	0,3	0	0	0,4	0	Pologne
Tschechoslovakei . . . . .	57,2	40,0 <sup>2)</sup>	46,0 <sup>2)</sup>	—	—	—	—	—	Tchécoslovaquie
Slovakei . . . . .	—	2,4	14,1	38,9	37,4	54,5	56,8	4,9	Slovaquie
Ungarn . . . . .	25,6	34,2	48,5	65,3	67,1	105,5	73,0	2,2	Hongrie
Jugoslavien . . . . .	11,1	19,0	37,6	35,7	0,9	0,4	0,3	—	Yougoslavie
Kroatien . . . . .	—	—	—	—	9,6	14,8	5,7	0,2	Croatie
Griechenland . . . . .	4,8	5,4	3,9	3,3	3,9	1,8	1,5	0,3	Grèce
Bulgarien . . . . .	5,1	5,0	13,2	13,9	15,8	10,6	4,5	1,2	Bulgarie
Rumänien . . . . .	25,0	29,0	42,1	80,2	99,7	103,3	65,4	4,0	Roumanie
Russland . . . . .	29,0	9,1	10,6	50,7	1,7	0,1	0	0	Russie
Türkei . . . . .	6,3	6,7	11,9	52,7	52,6	38,6	30,1	3,3	Turquie
Übriges Europa . . . . .	7,0	11,9	13,4	0,1	0,3	0,2	0,2	0,5	Reste de l'Europe
Europa . . . . .	1221,5	1430,2	1288,7	1591,9	1526,4	1418,4	1007,5	109,7	Europe
Ägypten . . . . .	25,4	32,5	11,9	0,5	2,8	0	0,3	0	Egypte
Südafrikanische Union . . . . .	2,4	1,9	6,7	2,7	3,1	0	0	0	Union Sud-Africaine
Übriges Afrika . . . . .	22,2	23,6	27,6	50,4	57,4	29,4	32,1	3,4	Reste de l'Afrique
Afrika . . . . .	50,0	58,0	46,2	53,8	63,3	29,4	32,4	3,4	Afrique
Britisch-Indien . . . . .	23,1	26,3	22,0	10,1	4,0	5,5	1,7	0,7	Inde britannique
Straits Settlements . . . . .	4,1	4,1	3,5	0,8	0	—	0,1	0,1	Straits Settlements
Niederländisch-Indien . . . . .	12,7	19,2	34,0	16,2	4,9	3,8	4,1	0,9	Inde néerlandaise
China . . . . .	7,3	9,0	9,7	12,9	2,9	1,5	0,5	0	Chine
Japan . . . . .	12,0	11,8	10,1	10,4	1,7	0,7	0,4	0,1	Japon
Übriges Asien . . . . .	13,5	16,4	32,1	14,2	22,5	4,0	2,5	1,2	Reste de l'Asie
Asien . . . . .	72,7	86,8	102,4	64,6	36,0	15,5	9,3	3,0	Asie
Kanada . . . . .	24,1	30,6	19,5	21,8	13,1	80,2	14,3	2,5	Canada
Vereinigte Staaten . . . . .	125,2	132,7	199,2	151,3	235,2	56,4	21,2	5,8	Etats-Unis
Kuba . . . . .	2,3	7,0	7,9	1,9	2,6	20,9	25,7	4,3	Cuba
Kolumbien . . . . .	1,4	3,7	1,4	0,3	2,5	1,9	2,7	0,1	Colombie
Venezuela . . . . .	0,7	0,4	1,3	0,2	2,7	2,9	1,1	0,5	Vénézuéla
Guyana . . . . .	5,5	7,1	22,8	3,0	1,2	0	0,2	0	Guyane
Brasilien . . . . .	11,8	17,0	14,0	15,9	36,5	32,4	10,7	5,4	Brésil
Uruguay . . . . .	4,2	2,8	13,8	5,3	1,3	1,0	7,9	1,7	Uruguay
Argentinien . . . . .	58,4	78,3	114,7	109,1	112,5	51,9	41,1	23,4	Argentine
Chile . . . . .	6,5	10,5	5,6	1,9	7,9	4,1	0,4	0	Chili
Übriges Amerika . . . . .	11,5	12,4	12,8	3,2	7,9	12,0	11,4	2,0	Reste de l'Amérique
Amerika . . . . .	251,6	302,5	413,0	313,9	423,4	263,7	136,7	45,7	Amérique
Australien . . . . .	11,1	11,9	2,7	0,3	0,2	0,1	0	—	Australie
Total	1606,9	1889,4	1853,6	2024,3	2049,3	1727,1	1185,9	161,8	Total

1) I. Quart. 1945 — Ier Trimestre 1945.

2) Böhmen und Mähren — Bohême et Moravie.

**Ausfuhr der Schweiz nach Ländern — Exportations de la Suisse par pays**  
in Millionen Franken — en millions de francs

54

Land	1938	1939	1940	1941	1942	1943	1944	Jan.-Mai Janv.- Mai 1945	Pays
1	2	3	4	5	6	7	8	9	10
Deutschland . . . . .	206,1	191,5	284,8	577,0	655,6	598,4	293,6	9,9	Allemagne
Österreich . . . . .	30,6	—	—	—	—	—	—	—	Autriche
Frankreich . . . . .	121,4	140,1	112,1	91,4	65,9	50,7	23,1	32,1	France
Elsass-Lothringen . . . . .	—	—	—	1,2	1,5	0,8	0,5	0	Alsace-Lorraine
Italien . . . . .	91,2	80,7	141,8	185,6	158,6	93,5	4,9	1,4	Italie
Belgien . . . . .	41,8	38,3	15,1	27,6	15,9	6,4	3,2	3,2	Belgique
Niederlande . . . . .	61,9	78,7	41,5	31,1	20,6	7,1	2,6	0,2	Pays-Bas
Grossbritannien . . . . .	148,1	164,5	94,9	23,0	21,6	35,8	34,0	5,5	Grande-Bretagne
Spanien . . . . .	5,2	5,7	15,2	24,6	38,0	69,6	61,3	32,1	Espagne
Portugal . . . . .	7,8	9,5	10,4	11,4	19,3	34,9	29,8	15,3	Portugal
Dänemark . . . . .	18,8	19,2	13,0	14,1	9,7	17,1	25,6	2,5	Danemark
Norwegen . . . . .	13,3	18,1	10,1	11,0	13,4	7,6	1,8	0	Norvège
Schweden . . . . .	40,6	51,7	67,5	74,8	91,7	107,6	158,8	21,8	Suède
Finnland . . . . .	12,7	10,7	9,5	5,8	7,6	6,6	1,0	0	Finlande
Polen . . . . .	22,5	14,0	0,3	0,7	1,2	0,3	0	—	Pologne
Tschechoslovakei . . . . .	44,0	21,2	30,8 <sup>1)</sup>	—	—	—	—	—	Tchécoslovaquie
Slovakei . . . . .	—	—	3,1	17,4	29,6	40,6	31,7	1,3	Slovaquie
Ungarn . . . . .	15,2	20,6	24,4	28,6	48,0	74,0	35,9	0,1	Hongrie
Jugoslawien . . . . .	10,9	5,9	16,4	2,7	1,0	0	0,1	—	Yougoslavie
Kroatien . . . . .	—	—	—	—	2,7	3,5	1,9	0	Croatie
Griechenland . . . . .	4,3	5,1	4,6	0,2	0	0,2	0	—	Grèce
Bulgarien . . . . .	4,0	4,3	5,5	9,5	14,0	16,6	0,9	0,2	Bulgarie
Rumänien . . . . .	14,0	14,3	11,1	9,0	31,0	54,3	23,2	1,2	Roumanie
Russland . . . . .	10,1	15,8	19,5	14,5	0,2	0	0,2	0,1	Russie
Türkei . . . . .	3,9	2,9	6,6	7,2	13,3	25,4	24,7	5,2	Turquie
Übriges Europa . . . . .	15,2	8,8	8,8	1,1	1,4	2,3	4,7	2,3	Reste de l'Europe
Europa . . . . .	943,6	921,8	947,0	1169,9	1262,0	1253,3	763,5	134,4	Europe
Ägypten . . . . .	14,3	13,2	7,3	8,8	9,2	7,5	3,8	0,9	Egypte
Südatribanische Union . . . . .	14,4	13,1	10,6	10,2	10,1	11,6	7,6	2,5	Union Sud-Africaine
Übriges Afrika . . . . .	12,1	9,2	6,0	12,3	19,9	11,7	8,8	5,0	Reste de l'Afrique
Afrika . . . . .	40,8	35,5	23,9	31,3	39,2	30,8	20,2	8,4	Afrique
Britisch-Indien . . . . .	23,3	26,2	26,6	20,3	19,3	17,9	25,7	9,4	Inde britannique
Straits Settlements . . . . .	3,8	3,9	3,3	2,1	—	—	0	—	Straits Settlements
Niederländisch Indien . . . . .	13,3	13,7	14,5	10,4	0,5	0	0	0,1	Inde néerlandaise
China . . . . .	27,5	12,1	13,0	15,6	0,2	0	0,6	0	Chine
Japan . . . . .	32,9	13,3	14,1	4,5	22,2	3,0	0,2	—	Japon
Übriges Asien . . . . .	18,9	18,1	16,0	7,3	6,3	11,5	45,1	1,0	Reste de l'Asie
Asien . . . . .	119,7	87,3	87,4	60,2	48,5	32,4	71,6	10,5	Asie
Kanada . . . . .	14,7	15,2	15,5	12,5	13,6	19,4	17,0	10,8	Canada
Vereinigte Staaten . . . . .	90,7	129,7	139,9	108,0	102,2	152,8	140,8	102,8	Etats-Unis
Kuba . . . . .	4,2	4,2	3,8	3,4	4,6	7,2	7,5	3,7	Cuba
Kolumbien . . . . .	4,1	6,8	4,7	2,5	3,1	5,2	3,5	1,9	Colombie
Venezuela . . . . .	4,3	4,9	5,0	3,1	5,7	6,9	6,7	3,7	Vénézuéla
Guyana . . . . .	0,7	0,6	0,4	0,3	0,6	0,8	1,3	0,4	Guyane
Brasilien . . . . .	16,6	17,8	21,1	19,4	22,6	28,8	24,0	17,2	Bésil
Uruguay . . . . .	2,4	2,2	4,5	4,2	3,8	6,7	4,5	3,4	Uruguay
Argentinien . . . . .	35,8	32,8	27,8	26,4	39,6	40,1	39,6	25,1	Argentine
Chile . . . . .	2,9	3,9	4,6	3,6	4,8	6,1	4,0	2,6	Chili
Übriges Amerika . . . . .	15,3	16,0	18,5	14,3	16,3	22,6	20,9	13,8	Reste de l'Amérique
Amerika . . . . .	191,7	234,1	245,8	197,7	216,9	296,6	269,8	185,4	Amérique
Australien . . . . .	20,7	19,1	11,6	4,2	5,2	15,8	6,7	2,3	Australie
Total	1316,6	1297,6	1315,7	1463,3	1571,8	1628,9	1131,8	341,0	Total

<sup>1)</sup> Böhmen und Mähren — Bohême et Moravie

## Grosshandelspreise — Prix de gros

Monatsende	Weizen	Kaffee	Wolle	Baumwolle	Gummi	Benzin	Kupfer	Silber <sup>1)</sup>	Fin de mois
	Froment	Café	Laine	Coton	Caoutchouc	Benzine	Cuivre	Argent <sup>1)</sup>	
	per bushel	per engl. lb. loko	Qualität Feinheit A/B per Kilo f. o. b.	per engl. lb. loko	per engl. lb. loko	mittel-schwer per Tonne f. o. b.	per engl. lb. loko	per ounce 999/1000 fein Kassa	
	Chicago	New York	Montevideo	New York	London	Constanza	New York	London	
	Cents	Cents	Fr.	Cents	£	Lei	Cents	d	
1	2	3	4	5	6	7	8	9	10
1939									1939
August . . . .	66 <sup>1)</sup>	7,38	.	8,91	8 <sup>3/4</sup> <sup>2)</sup>	3 411 <sup>2)</sup>	—	187 <sup>1/16</sup>	Août
1944									1944
Oktober . . . .	164	13,37 <sup>1/2</sup>	5,22 <sup>1/2</sup>	22,09	18	21 550	17,00	23 <sup>1/2</sup>	Octobre
November . . .	165 <sup>1/2</sup>	13,37 <sup>1/2</sup>	5,22 <sup>1/2</sup>	22,15	18	21 550	17,00	23 <sup>1/2</sup>	Novembre
Dezember . . .	165	13,37 <sup>1/2</sup>	5,22 <sup>1/2</sup>	22,50	18	21 550	17,00	23 <sup>1/2</sup>	Décembre
1945									1945
Januar . . . .	161 <sup>5/8</sup>	13,37 <sup>1/2</sup>	5,22 <sup>1/2</sup>	22,16	18	21 550	17,00	25 <sup>1/2</sup>	Janvier
Februar . . . .	163 <sup>7/8</sup>	13,37 <sup>1/2</sup>	5,22 <sup>1/2</sup>	22,43	18	21 550	17,00	25 <sup>1/2</sup>	Février
März . . . . .	170 <sup>1/4</sup>	13,37 <sup>1/2</sup>	5,22 <sup>1/2</sup>	22,38	18	21 550	17,00	25 <sup>1/2</sup>	Mars
April . . . . .	174 <sup>1/8</sup>	13,37 <sup>1/2</sup>	5,22 <sup>1/2</sup>	23,18	18	30 050	17,00	25 <sup>1/2</sup>	Avril
Mai . . . . .	169	13,37 <sup>1/2</sup>	5,70	23,42	18	30 050	17,00	25 <sup>1/2</sup>	Mai
15. Juni . . . .	169 <sup>3/8</sup>	13,37 <sup>1/2</sup>	5,70	23,50	18	30 050	17,00	25 <sup>1/2</sup>	15 Juin

<sup>1)</sup> bis Ende 1944 per std. unze (37/40 fein). — jusqu'à fin 1944 pour une once standard (37/40 de fin).

<sup>2)</sup> 31. Juli 1939. — 31 juillet 1939.

## Produzentenpreise landwirtschaftlicher Erzeugnisse in der Schweiz

## Prix des produits agricoles payés à la production en Suisse

Mittel	Preise in Franken — Prix en francs suisses						Index August 1939 = 100 — Indice août 1939 = 100						Moyenne	
	Milch	Rindvieh	Schlacht-	Weizen	Eier	Speise-	Milch	Rindvieh	Schlacht-	Weizen	Eier	Speise-		Total
	Lait	Schlacht-	schweine	Froment	Oeufs	kar-	Lait	Bovins de	schweine	Froment	Oeufs	kar-		
100 kg	vieh	Porcs de	100 kg	100 Stk.	toffeln	100 kg	boucherie	Porcs de	100 kg	100 kg	pommes	de terre		
1	2	3	4	5	6	7	8	9	10	11	12	13	14	15
1939	19,17	127,32	158,84	36,00	15,44	13,00	101	100	106	100	108	78	100	1939
1942	26,17	220,03	296,15	47,00	33,35	20,96	138	172	198	130	234	126	159	1942
1943	27,33	234,73	322,29	50,67	34,79	20,80	144	184	215	141	244	126	168	1943
1944	28,33	255,44	356,21	52,00	34,79	20,85	149	200	238	144	244	126	178	1944
1944														1944
Jan. . .	28,00	246,22	333,80	52,00	34,79	20,07	147	193	223	144	244	121	173	Janv.
Febr. .	28,00	251,75	346,60	52,00	34,79	20,77	147	197	232	144	244	125	175	Févr.
März .	28,00	256,12	358,80	52,00	34,79	21,36	147	200	240	144	244	129	177	Mars
April .	28,00	257,41	359,60	52,00	34,79	21,94	147	201	240	144	244	133	178	Avril
Mai . .	28,00	256,36	359,50	52,00	34,79	21,96	147	201	240	144	244	132	178	Mai
Juni . .	28,00	255,04	359,90	52,00	34,79	21,93	147	200	241	144	244	132	178	Juin
Juli . .	28,00	255,32	360,00	52,00	34,79	26,04	147	200	241	144	244	157	179	Juillet
Aug. . .	28,00	256,98	359,60	52,00	34,79	21,28	147	201	240	144	244	128	178	Août
Sept. .	28,00	258,58	358,90	52,00	34,79	19,15	147	202	240	144	244	115	177	Sept.
Okt. . .	28,00	259,24	359,30	52,00	34,79	18,52	147	203	240	144	244	112	177	Oct.
Nov. . .	30,00	257,77	359,30	52,00	34,79	18,49	158	202	240	144	244	111	181	Nov.
Dez. . .	30,00	254,44	359,20	52,00	34,79	18,66	158	199	240	144	244	112	180	Déc.
1945														1945
Jan. . .	30,00	253,50	359,40	52,00	34,79	20,12	158	198	240	144	244	121	181	Janv.
Febr. .	30,00	253,66	360,90	52,00	34,79	21,50	158	198	241	144	244	127	181	Févr.
März . .	30,00	254,25	360,20	52,00	34,79	21,35	158	199	241	144	244	129	181	Mars
April .	30,00	255,80	359,90	52,00	34,79	21,95	158	200	241	144	244	132	182	Avril

<sup>1)</sup> Lebendgewicht — poids vif.

**Gross- und Kleinhandelsindex vergleichbarer Nahrungsmittelpreise**  
**Mouvements comparés des prix de gros et des prix de détail de divers produits alimentaires**

Monat	Großhandelsindex — Indice des prix de gros Juli - Juillet 1914 = 100						Kleinhandelsindex — Indice des prix de détail Juni - Juin 1914 = 100						Mois
	1940	1941	1942	1943	1944	1945	1940	1941	1942	1943	1944	1945	
	2	3	4	5	6	7	8	9	10	11	12	13	
Jan.	132	165	200	215	219	222	139	160	191	209	213	216	Janv.
Febr.	134	166	203	215	220	222	139	160	193	210	214	216	Févr.
März	135	169	205	216	222	222	139	161	194	210	215	216	Mars
April	138	175	206	217	222	223	141	167	197	210	215	216	Avril
Mai	137	180	206	216	222	222	143	171	199	211	216	217	Mai
Juni	138	183	206	216	222	222	145	178	199	212	217	217	Juin
Juli	138	187	211	217	223	223	145	179	203	212	218	218	Juill.
Aug.	140	188	210	217	222	222	145	180	202	211	216	216	Àoût
Sept.	148	188	209	219	221	221	149	181	203	212	216	216	Sept.
Okt.	151	191	211	219	222	222	152	184	204	213	216	216	Oct.
Nov.	162	198	214	219	222	222	156	188	207	213	216	216	Nov.
Dez.	165	199	215	219	222	222	157	189	209	213	216	216	Déc.
Mittel	143	183	208	217	222	222	146	175	200	211	216	216	Moyenne

57

**Schweizerischer Grosshandelsindex nach Inland- und Auslandwaren**  
**Indice suisse des prix de gros, marchandises suisses et étrangères**  
 1926/27 = 100

Monat	Inlandwaren Marchandises suisses				Auslandwaren Marchandises étrangères				Total				Mois
	1942	1943	1944	1945	1942	1943	1944	1945	1942	1943	1944	1945	
	2	3	4	5	6	7	8	9	10	11	12	13	
Jan.	125,1	132,8	138,5	140,2	161,0	172,7	174,2	172,6	140,8	150,9	153,9	154,2	Janv.
Febr.	127,0	133,4	138,9	140,5	163,3	174,4	174,8	172,1	142,9	151,3	154,5	154,2	Févr.
März	127,6	134,0	140,9	140,9	165,4	174,3	174,8	171,6	144,1	151,6	155,5	154,2	Mars
April	129,0	134,7	141,0	141,3	165,6	174,5	174,9	171,8	145,0	152,0	155,7	154,4	Avril
Mai	130,1	135,1	141,2	141,3	166,6	174,1	175,2	171,9	146,0	152,2	155,9	154,5	Mai
Juni	130,8	135,2	141,2	141,3	166,1	174,6	175,2	171,9	146,0	152,3	155,9	154,5	Juin
Juli	132,1	135,4	142,1	141,3	168,9	173,8	175,0	171,9	148,1	152,0	156,3	154,5	Juill.
Aug.	130,6	135,4	141,3	141,3	169,1	173,5	175,2	171,9	147,5	151,9	156,0	154,5	Àoût
Sept.	130,1	137,5	140,6	140,6	170,7	173,6	175,1	171,9	147,8	153,1	155,5	154,5	Sept.
Okt.	130,1	137,6	140,7	140,7	171,3	174,6	174,8	171,9	148,0	153,7	155,4	154,5	Oct.
Nov.	131,9	137,8	140,5	140,5	171,6	174,4	174,0	171,9	149,1	153,6	155,0	154,5	Nov.
Dez.	132,8	138,2	140,4	140,4	172,2	173,5	173,2	171,9	149,9	153,5	154,5	154,5	Déc.
Mittel	129,8	135,6	140,6	140,6	167,7	174,0	174,7	171,9	146,8	152,3	155,3	154,5	Moyenne

58

**Amtlicher schweizerischer Grosshandelsindex**  
**Indice officiel suisse des prix de gros**  
 Juli - Juillet 1914 = 100

Monat Mois	1941	1942	1943	1944	1945
1	2	3	4	5	6
Jan. - Janv.	166	202	215	221	221
Febr. - Févr.	168	205	217	221	221
März - Mars	170	207	217	223	221
April - Avril	175	208	218	223	221
Mai - Mai . .	181	209	218	223	221
Juni - Juin .	184	210	218	223	221
Juli - Juillet	187	212	218	224	221
Aug. - Àoût .	189	211	218	224	221
Sept. - Sept.	191	212	219	223	221
Okt. - Oct. .	193	212	220	223	221
Nov. - Nov. .	198	214	220	222	221
Dez. - Déc. .	199	215	220	221	221
Mittel - Moyenne	184	210	218	223	221

59

**Amtlicher schweizerischer Lebenskostenindex**  
**Indice officiel suisse du coût de la vie**  
 Juni - Juin 1914 = 100

Monat Mois	1941	1942	1943	1944	1945
1	2	3	4	5	6
Jan. - Janv.	163	186	201	206	209
Febr. - Févr.	163	188	201	206	209
März - Mars .	164	189	201	206	209
April - Avril	169	191	203	207	209
Mai - Mai . .	171	192	203	207	210
Juni - Juin .	175	193	203	208	210
Juli - Juillet	177	196	204	209	210
Aug. - Àoût .	178	195	204	208	210
Sept. - Sept.	178	195	204	208	210
Okt. - Oct. .	182	197	205	208	210
Nov. - Nov. .	184	199	205	208	210
Dez. - Déc. .	184	200	205	208	210
Mittel - Moyenne	174	193	203	208	210

60

**Amtlicher schweizerischer Grosshandelsindex — Indice officiel suisse des prix de gros**

Juli — Juillet 1914 = 100

**61**

Jahresdurchschnitt und Monatsende	Tierische Nahrungsmittel Denrées alimentaires de provenance animale	Pflanzliche Nahrungsmittel Denrées alimentaires de provenance végétale	Nahrungsmittel zu industr. Verarbeitung Denrées alimentaires destinées à être transformées en industrie	Baustoffe Matériaux de construction	Metalle Métaux	Textilien, Leder, Gummi Textiles, cuirs, caoutchouc	Brennstoffe Combustibles	Betriebsstoffe, Chemikalien Carburants et produits chimiques	Landwirtschaftliche Futtermittel Fourrages	Landwirtschaftliche Düngemittel Engrais	Totalindex Indice total	Moyenne annuelle et fin de mois
1	2	3	4	5	6	7	8	9	10	11	12	13
1938	121	106	110	118	95	65	142	110	105	96	107,1	1938
1939	122	108	124	123	103	73	142	115	113	101	111,2	1939
1940	139	150	155	155	154	102	225	184	146	113	143,0	1940
1941	170	204	205	179	206	139	274	298	194	138	183,5	1941
1942	196	228	230	186	260	178	281	348	202	145	209,6	1942
1943	206	235	234	190	276	184	282	389	205	159	218,2	1943
1944	214	232	223	197	275	189	289	396	204	158	222,6	1944
1939												1939
Sept.	124	129	136	121	105	82	141	123	118	103	116,8	Sept.
1944												1944
April	215	233	223	197	275	191	284	398	204	162	223,1	Avril
Mai	215	234	221	197	275	191	289	396	204	162	223,4	Mai
Juni	215	234	222	197	275	191	290	396	204	162	223,4	Juin
Juli	215	240	222	197	275	190	290	396	204	165	224,1	Juillet
Aug.	215	234	222	197	275	190	291	396	204	165	223,5	Août
Sept.	215	229	222	197	275	190	292	403	204	149	222,8	Sept.
Okt.	215	229	222	197	275	189	292	400	203	149	222,7	Oct.
Nov.	215	229	222	197	275	187	292	394	202	149	222,0	Nov.
Dez.	215	230	222	197	275	183	292	395	202	149	221,4	Déc.
1945												1945
Jan.	214	231	222	197	275	181	292	395	203	149	221,0	Janv.
Febr.	214	233	222	197	275	179	292	395	204	149	221,0	Fevr.
März	214	235	222	197	275	177	292	395	204	149	220,9	Mars
April	214	237	222	199	275	178	293	389	205	149	221,3	Avril
Mai											221,4	Mai

**Grosshandelsindexziffern der Schweiz und des Auslandes — Indice des prix de gros en Suisse et à l'étranger**

1. Halbjahr — 1er semestre 1939 = 100

**62**

Jahresdurchschnitt und Monatsende	Schweiz Suisse Officiel	Vereinigte Staaten Etats-Unis Bureau of Labor	England Angleterre Board of Trade	Schweden Suède Officiel	Deutschland Allemagne Officiel	Dänemark Danemark Officiel	Portugal Portugal Officiel	Kanada Canada Officiel	Argentinien Argentine Officiel	Japan Japon Officiel	Moyenne annuelle et fin de mois
1	2	3	4	5	6	7	8	9	10	11	12
1941	173	114	157	158	105	185	153	123	141	124	1941
1942	198	129	164	173	108	194	177	131	182	134	1942
1943	206	135	167	179	109	195	220	136	196	142	1943
1944	210	136	171	179		198	248	140	205		1944
1944											1944
Febr.	209	136	169	179	109	197	242	140	201	150	Fevr.
März	210	136	169	179	110	197	244	141	200	150	Mars
April	211	136	170	179	110	197	246	140	203	158	Avril
Mai	211	136	171	180	110	197	256	140	204	155	Mai
Juni	211	137	171	180	110	198	253	140	207	157	Juin
Juli	212	136	172	181	111	198	246	140	207	158	Juillet
Aug.	211	136	172	180	111	198	249	140	208	159	Août
Sept.	210	136	172	179	110	199	251	140	208	164	Sept.
Okt.	210	136	171	179	110	199	250	140	208	165	Oct.
Nov.	210	137	172	179	111	199	251	140	208	.	Nov.
Dez.	209	137	172	179	.	199	250	140	210	.	Déc.
1945											1945
Jan.	209	137	172	179	.	199	247	140	210	.	Janv.
Febr.	209	138	172	.	.	199	248	140	211	.	Fevr.
März	209	.	172	.	.	.	.	.	211	.	Mars
April	209	.	172	.	.	.	.	.	.	.	Avril
Mai	209	.		.	.	.	.	.	.	.	Mai

**Amtlicher schweizerischer Lebenskostenindex — Indice officiel suisse du coût de la vie**  
Juni— Juin 1914 = 100

**63**

Jahresdurchschnitt und Monatsende	Nahrungsmittel — Denrées alimentaires										Brenn- und Leuchtstoffe	Be- kleidung	Lebens- kosten- index ohne Miete	Miete	Ge- samter Lebens- kosten- index	Mo- yenne an- nuelle et fin de mois
	Milch- produkte	Eier	Fette und Speise- öle	Fleisch und Fleisch- wahren	Brot u. andere Getrei- depro- dukte	Zucker und Honig	Kar- toffeln und Hülsen- früchte	Kaffee und Schoko- lade	Total Nah- rungs- mittel	Total des denrées ali- men- taires						
	Pro- duits laitiers	Oeufs	Graisses et huiles comestibles	Viande et char- cuterie	Pain et autres produits de céréales	Sucre et miel	Pom- mes de terre et légumes à cos- ses	Café et chocolat	Total	Chauf- fage et éclairage	Vête- ments	Indice du coût de la vie sans loge- ment	Loge- ment	Total de l'indice du coût de la vie		
1	2	3	4	5	6	7	8	9	10	11	12	13	14	15	16	
1938	132	126	106	150	121	105	113	118	130	116	123	127	174	137	1938	
1939	134	126	110	150	121	122	131	117	132	116	121	129	173	138	1939	
1940	142	147	138	164	134	153	167	127	146	132	145	145	173	151	1940	
1941	154	246	215	202	150	198	205	170	175	145	184	174	173	174	1941	
1942	166	334	243	245	164	242	231	200	200	152	215	199	173	193	1942	
1943	172	350	248	271	172	250	244	194	211	155	238	211	174	203	1943	
1944	176	351	258	283	169	251	248	194	215	158	248	216	175	208	1944	
1939															1939	
Sept.	134	137	111	151	122	124	127	117	133	115	120	129	173	138,2	Sept.	
1944															1944	
April	176	350	259	282	169	250	250	194	215	156	247	216	174	207,1	Avril	
Mai	176	350	259	283	169	250	248	194	215	157	247	216	176	207,5	Mai	
Juni	176	350	260	284	169	250	269	194	216	157	247	217	176	208,2	Juin	
Juli	176	351	261	284	169	251	279	194	217	158	248	218	176	208,8	Juillet	
Aug.	176	351	261	284	169	251	245	194	216	158	248	217	176	208,0	Août	
Sept.	176	351	261	285	169	251	240	193	215	159	248	217	176	208,0	Sept.	
Okt.	176	351	261	285	169	251	238	193	215	160	250	217	176	208,2	Oct.	
Nov.	176	351	261	285	169	251	237	193	215	160	250	217	176	208,2	Nov.	
Dez.	175	351	261	285	169	251	239	194	215	160	250	217	176	208,2	Déc.	
1945															1945	
Jan.	175	351	261	285		251	245	193	216	160	251	217	176	208,5	Janv.	
Febr.	175	351	261	285	169	251	250	194	216	161	251	218	176	208,7	Févr.	
März	176	351	261	285	169	251	251	194	216	161	251	218	176	208,8	Mars	
April	176	351	260	285	169	251	253	194	216	162	253	218	176	209,3	Avril	
Mai									216	162	253	217	176	209,6	Mai	

**Lebenskostenindex der Schweiz und des Auslandes — Indice du coût de la vie en Suisse et à l'étranger**  
1. Halbjahr — 1er Semestre 1939 = 100

**64**

Jahresdurchschnitt und Monatsende	Schweiz	Vereinigte Staaten	England	Schweden	Deutsch- land	Portugal	Türkei	Kanada	Argen- tinien	Japan	Mo- yenne an- nuelle et fin de mois
	Suisse	Etats-Unis	Angleterre	Suède	Alle- man- ne	Lissabon	Turquie	Canada	Argen- tine	Japon	
	Landesindex		630 Städte	15 Städte	72 Städte	Lisbonne	1938 = 100	69 Städte	Buenos- Aires	Tokio	
	Indice national		630 villes	15 villes	72 villes		Istanbul	69 villes			
1	2	3	4	5	6	7	8	9	10	11	12
1941	127	106	129	134	106	122	138	111	106	122	1941
1942	142	118	130	146	108	138	233	116	112	125	1942
1943	149	125	129	150	110	154	347	118	113	133	1943
1944	152	127	131	149	112	172		118	111		1944
1944											1944
Febr.	151	125	130	150	111	165	341	118	109	139	Févr.
März	151	125	130	149	111	167	335	118	111	141	Mars
April	152	126	130	150	112	167	332	118	109	145	Avril
Mai	152	126	130	149	112	175	334	118	110	146	Mai
Juni	153	127	131	150	113	173	335	118	110	146	Juin
Juli	153	127	131	149	116	171	.	118	112	147	Juillet
Aug.	152	128	131	150	115	172	.	118	107	148	Août
Sept.	152	128	131	149	112	174	.	118	110	155	Sept.
Okt.	153	128	131	149	111	174	.	118	112	157	Oct.
Nov.	153	128	131	149	112	177	.	118	110	161	Nov.
Dez.	153	128	131	149	112	178	.	118	116	.	Déc.
1945											1945
Jan.	153	129	131	149	.	184	.	118	115	.	Janv.
Febr.	153	128	131	149	.	.	.	118	124	.	Févr.
März	153	.	131	.	.	.	.	.	133	.	Mars
April	153	.	.	.	.	.	.	.	.	.	Avril
Mai	154	.	.	.	.	.	.	.	.	.	Mai

Preisgestaltung in der Schweiz seit Kriegsausbruch — Variations des prix en Suisse depuis le commencement de la guerre

August — Août 1939 = 100

65

Monat	Grosshandelsindex Indice des prix de gros			Lebenskostenindex Indice du coût de la vie			Index der Preise landwirtschaftlicher Produkte Indice des prix des produits agricoles	Index der Preise landwirtschaftl. Produktionsmittel Indice des prix des agents de la production agricole	Mois	
	Importwaren Marchandises importées	Inlandwaren Marchandises suisses	Totalindex Indice total	Nahrungskosten Coût des denrées alimentaires	Nahrung, Brennstoffe, Bekleidung Denrées alimentaires, Combustibles, Vêtements	Totalindex (einschl. Miete) Indice total (logement y compris)				
	1	2	3	4	5	6	7	8		9
1939										1939
September	117,4	103,1	108,7	101,2	100,9	100,7	101,7	103,7	109,5	Septembre
Dezember	128,7	108,5	116,5	105,4	104,7	103,5	108,8	109,5	109,5	Décembre
1940										1940
März . . . . .	139,9	112,2	123,1	106,4	107,4	105,5	110,0	111,8	116,3	Mars
Juni . . . . .	149,0	116,4	129,2	110,8	112,4	109,0	113,4	116,3	123,6	Juin
September	172,5	121,3	141,5	113,7	115,9	111,7	118,6	123,6	129,5	Septembre
Dezember	186,0	130,9	152,5	120,2	122,8	116,5	127,9	129,5	129,5	Décembre
1941										1941
März . . . . .	195,7	134,2	158,4	122,9	126,3	119,3	130,2	134,0	142,2	Mars
Juni . . . . .	215,5	143,2	171,9	135,4	137,3	127,4	139,7	142,2	142,0	Juin
September	227,0	145,9	177,9	138,0	140,7	129,9	143,3	142,0	143,5	Septembre
Dezember	236,3	152,0	185,1	144,3	146,7	134,3	150,5	143,5	143,5	Décembre
1942										1942
März . . . . .	246,9	156,9	192,1	148,4	151,1	137,5	155,1	146,6	149,2	Mars
Juni . . . . .	247,9	160,9	194,9	152,0	155,0	140,5	159,8	149,2	149,7	Juin
September	254,8	160,0	197,1	154,4	157,7	142,4	159,6	149,7	151,2	Septembre
Dezember	257,0	163,3	199,9	158,6	161,8	145,5	163,7	151,2	151,2	Décembre
1943										1943
Februar . .	260,3	164,1	201,7	159,6	163,4	146,6	164,2	158,1	158,3	Février
März . . . . .	260,1	164,8	202,1	159,9	163,6	146,8	165,3	158,3	156,3	Mars
April . . . . .	260,4	165,7	202,7	160,0	164,7	147,7	166,0	156,3	156,7	Avril
Mai . . . . .	260,3	166,2	202,9	160,1	164,8	147,7	166,0	156,7	157,3	Mai
Juni . . . . .	260,6	166,3	203,1	160,8	165,4	148,2	166,3	157,3	157,2	Juin
Juli . . . . .	259,4	166,5	202,7	161,1	166,0	148,6	168,0	157,2	157,1	Juillet
August . . .	259,0	166,5	202,5	160,6	165,6	148,3	167,3	157,1	158,0	Août
September	259,1	169,1	204,1	161,5	166,3	148,8	171,3	158,0	155,5	Septembre
Oktober . .	260,6	169,2	204,9	161,7	167,0	149,3	171,9	155,5	158,8	Octobre
November	260,3	169,5	204,8	162,0	167,2	149,5	172,7	158,8	159,8	Novembre
Dezember	259,0	170,0	204,7	162,3	167,4	149,6	172,2	159,8	159,8	Décembre
1944										1944
Januar . . .	260,0	170,4	205,2	162,3	167,7	149,9	172,7	161,2	161,4	Janvier
Februar . .	260,9	170,8	206,0	162,7	168,0	150,1	175,2	161,4	161,6	Février
März . . . . .	260,9	173,3	207,3	163,4	168,5	150,4	177,4	161,6	162,8	Mars
April . . . . .	261,0	173,4	207,6	163,8	169,1	150,9	177,9	162,8	162,6	Avril
Mai . . . . .	261,5	173,7	207,9	163,9	169,3	151,2	177,7	162,6	162,9	Mai
Juni . . . . .	261,5	173,7	207,9	164,9	170,0	151,7	177,5	162,9	163,3	Juin
Juli . . . . .	261,2	174,8	208,4	165,3	170,5	152,2	179,2	163,3	163,1	Juillet
August . . .	261,5	173,8	208,0	164,3	169,8	151,6	177,6	163,1	163,1	Août
September	261,3	172,9	207,3	164,1	169,7	151,6	176,9	163,1	162,9	Septembre
Oktober . .	260,9	173,1	207,2	164,1	170,0	151,7	176,8	162,9	162,6	Octobre
November	259,7	172,8	206,7	164,0	170,0	151,7	180,8	162,6	163,2	Novembre
Dezember	258,5	172,7	206,0	164,0	169,9	151,7	180,3	163,2	163,2	Décembre
1945										1945
Januar . . .	257,6	172,4	205,6	164,2	170,3	152,0	180,7	163,5	163,7	Janvier
Februar . .	256,9	172,8	205,6	164,4	170,5	152,1	181,3	163,7	163,3	Février
März . . . . .	256,1	173,3	205,6	164,5	170,6	152,2	181,4	163,3	163,1	Mars
April . . . . .	256,4	173,8	205,9	164,6	171,1	152,6	181,9	163,1	163,1	Avril
Mai . . . . .	256,6	173,8	206,0	164,7	171,2	152,8	.	.	.	Mai



## Entwicklung der Löhne und Lebenskosten — Evolution des salaires et du coût de la vie

66

Jahres- bzw. Quartalsende	Kosten der Lebenshaltung Coût de la vie	Stundenverdienste Gain horaire		Wochenverdienste <sup>1)</sup> Gain hebdomadaire		Kosten der Lebenshaltung Coût de la vie	Stundenverdienste Gain horaire		Kosten der Lebenshaltung Coût de la vie	Stundenverdienste Gain horaire		Lohnerhöhung in % der Teuerung (seit 1939) Majoration du salaire en % du renchérissement (depuis 1939)	Fin de l'année ou du trimestre
		nomi- nal	real <sup>2)</sup> réel <sup>2)</sup>	nomi- nal	real <sup>2)</sup> réel <sup>2)</sup>		nomi- nal	real <sup>2)</sup> réel <sup>2)</sup>		nomi- nal	real <sup>2)</sup> réel <sup>2)</sup>		
		1913 = 100					1929 = 100				1939 Jan.-Aug. = 100		
1	2	3	4	5	6	7	8	9	10	11	12	13	14
1913.....	100 <sup>3)</sup>	100	100	100	100	.	.	.	.	.	.	.	1913
1918.....	204	169,5	83,1	163,7	80,2	.	.	.	.	.	.	.	1918
1929.....	161,2	242,8	150,8	201,0	124,7	100	100	100	.	.	.	.	1929
1939													1939
Jan. - Aug.	136,7	227,4	166,3	183,3	137,7	84,8	93,7	110,5	100	100	100	.	Janv.-Août
4. Quartal	142,0	228,4	160,8	189,1	133,2	88,1	94,1	106,8	103,9	100,4	96,8	10,3	4me Trim.
1940													1940
1. Quartal	144,8	230,1	158,9	190,5	131,8	89,8	94,8	105,8	105,9	101,2	95,8	20,3	1er Trim.
2. „	149,8	234,1	156,5	193,8	129,5	92,8	96,4	103,9	109,4	102,9	94,1	30,9	2me „
3. „	153,2	236,0	154,0	195,4	127,5	95,0	97,2	102,3	112,1	103,8	92,8	31,4	3me „
4. „	159,9	240,9	150,7	199,4	124,7	99,2	99,2	100,0	117,0	105,9	90,5	34,7	4me „
1941													1941
1. Quartal	163,7	245,8	150,2	203,5	124,3	101,8	101,2	99,8	119,8	108,1	90,2	40,9	1er Trim.
2. „	174,8	251,7	144,0	208,4	119,2	108,4	103,7	95,7	127,9	110,7	86,8	38,4	2me „
3. „	178,2	275,5	144,5	213,2	119,8	110,5	106,1	96,0	130,4	113,2	86,8	43,4	3me „
4. „	184,3	264,8	143,8	219,1	118,9	114,3	109,0	95,4	134,8	116,4	86,4	47,1	4me „
1942													1942
1. Quartal	188,7	270,8	143,4	224,1	118,8	117,1	111,4	95,1	138,0	119,0	86,2	50,0	1er Trim.
2. „	192,7	276,5	143,5	228,9	118,8	119,5	113,9	95,3	141,0	121,8	86,2	52,7	2me „
3. „	195,4	281,7	144,2	233,2	119,3	121,2	116,0	95,7	142,9	123,9	86,7	55,7	3me „
4. „	199,8	288,5	144,5	238,9	119,7	123,8	118,8	96,0	146,0	126,9	86,9	58,5	4me „
1943													1943
1. Quartal	201,4	293,8	145,8	243,1	120,7	124,9	120,9	96,8	147,3	129,1	87,8	61,5	1er Trim.
2. „	203,3	297,4	146,3	246,2	121,1	126,1	122,5	97,1	148,7	130,8	88,0	63,2	2me „
3. „	204,2	301,2	147,5	249,4	122,1	126,7	124,1	97,9	149,4	132,5	88,7	65,8	3me „
4. „	205,3	306,3	149,2	253,8	123,5	127,4	126,2	99,1	150,2	134,7	89,7	69,1	4me „
1944													1944
1. Quartal	206,4	309,0	149,7	255,9	124,0	128,0	127,3	99,5	151,0	135,9	90,0	70,4	1er Trim.
2. „	208,2	312,7	150,2	258,9	124,4	129,2	128,8	99,7	152,3	137,5	90,3	71,7	2me „
3. „	208,0	316,0	151,9	261,8	125,8	129,0	130,2	100,9	152,2	139,0	91,3	74,8	3me „
4. „	208,2	320,0	153,7	265,0	127,3	129,2	131,9	102,1	152,3	140,7	92,4	77,9	4me „
1945													1945
1. Quartal	208,8	322,9	154,8	267,4	128,0	129,5	133,0	102,7	152,7	142,0	93,0	79,7	1er Trim.

<sup>1)</sup> Bei einer normalen Arbeitszeit von 58 Stunden im Jahre 1913, von 56 Stunden 1918 und von 48 Stunden seit 1920.  
Avec une durée normale de travail de 58 heures en 1913, 56 heures en 1918 et 48 heures depuis 1920.

<sup>2)</sup> Gemessen am Landesindex der Kosten der Lebenshaltung (  $\frac{\text{Index der Kosten der Lebenshaltung}}{\text{Index der nominellen Verdienste}}$  )  $\times 100$ .

Calculé d'après l'indice général du coût de la vie (  $\frac{\text{Indice des gains nominaux}}{\text{Indice du coût de la vie}}$  )  $\times 100$ .

<sup>3)</sup> Juni 1914 = 100. — Juin 1914 = 100.

**Richtsätze der Lohnbegutachtungskommission für die Lohnanpassung**  
**Taux normaux d'ajustement des salaires recommandés par la Commission consultative pour les questions de salaires**

Vorkriegsfamilien- einkommen in Franken . . . . .	bis jusqu'à 3000	3000 bis — à 4000	4000 bis — à 5000	5000 bis — à 6000	6000 und mehr et plus	Revenu familial d'avant-guerre en francs
Mittleres Vorkriegs- familieneinkommen in Franken <sup>1)</sup> . . .	2619	3562	4492	5454	7300	Revenu familial moyen d'avant- guerre en francs <sup>1)</sup>
Anzahl Personen je Familie . . . . .	4,2	4,0	3,7	3,8	3,9	Nombre de person- nes par famille
Richtsätze in % des Vorkriegeinkommens — Taux normal en % du revenu d'avant-guerre						
1	2	3	4	5	6	7
1941						1941
September . . .	17	15	13	13	12	Septembre
Dezember . . .	20	18	16	15	14	Décembre
1942						1942
März . . . . .	22	19	17	16	15	Mars
Juni . . . . .	27	23	19	18	16	Juin
September . . .	29	24	21	20	18	Septembre
Dezember . . .	36	29	25	24	23	Décembre
1943						1943
März . . . . .	38	32	37	26	24	Mars
Juni . . . . .	41	34	28	27	25	Juin
September . . .	44	36	30	29	27	Septembre
Dezember . . .	47	37	31	30	28	Décembre
1944						1944
März . . . . .	47	37	31	31	28	Mars
Juni . . . . .	48	38	32	31	29	Juin
September . . .	49	39	32	32	30	Septembre
Dezember . . .	52	40	33	32	31	Décembre
1945						1945
März . . . . .	52	40	33	32	31	Mars
Richtsätze in % der Steigerung des Lebenskostenindex <sup>2)</sup> — Taux normal en % de la hausse de l'indice du coût de la vie <sup>2)</sup>						
8	9	10	11	12	13	14
1941						1941
September . . .	57	52	44	42	40	Septembre
Dezember . . .	58	53	46	45	41	Décembre
1942						1942
März . . . . .	59	52	44	43	39	Mars
Juni . . . . .	67	56	47	45	40	Juin
September . . .	69	58	50	47	42	Septembre
Dezember . . .	78	65	56	53	50	Décembre
1943						1943
März . . . . .	82	68	58	56	52	Mars
Juni . . . . .	86	70	59	57	52	Juin
September . . .	91	73	61	60	55	Septembre
Dezember . . .	94	75	62	61	56	Décembre
1944						1944
März . . . . .	94	75	62	61	56	Mars
Juni . . . . .	93	74	61	60	56	Juin
September . . .	95	75	62	61	58	Septembre
Dezember . . .	100	78	63	62	60	Décembre
1945						1945
März . . . . .	100	78	63	62	60	Mars

<sup>1)</sup> Mittleres Familieneinkommen der in die Erhebung über Haushaltsrechnungen 1937/38 einbezogenen Familien (vgl. Sonderheft 42 der „Volkswirtschaft“). — Revenu familial moyen des familles comprises dans l'enquête sur les budgets familiaux 1937/38 (voir cahier spécial de la Vie économique No. 42).

<sup>2)</sup> Erhöhung des Lebenskostenindex gegenüber August 1939: — Hausse de l'indice du coût de la vie:

September — Septembre 1941 . . . . .	29,9%	September — Septembre 1943 . . . . .	48,8%
Dezember — Décembre 1941 . . . . .	34,3%	Dezember — Décembre 1943 . . . . .	49,6%
März — Mars 1942 . . . . .	37,5%	März — Mars 1944 . . . . .	50,4%
Juni — Juin 1942 . . . . .	40,5%	Juni — Juin 1944 . . . . .	51,7%
September — Septembre 1942 . . . . .	42,4%	September — Septembre 1944 . . . . .	51,6%
Dezember — Décembre 1942 . . . . .	45,5%	Dezember — Décembre 1944 . . . . .	51,7%
März — Mars 1943 . . . . .	46,8%	März — Mars 1945 . . . . .	52,2%
Juni — Juin 1943 . . . . .	48,2%		

**Wichtigere Ausweisposten der Bank für Internationalen Zahlungsausgleich, Basel**  
**Principaux postes de la situation de la Banque des Règlements Internationaux, à Bâle**  
in Millionen Schweizer-Goldfranken<sup>1)</sup> — en millions de francs suisses or<sup>1)</sup>

68

Jahres- und Monats-ende	Or en lingots	Encaisse à la Banque et en compte courant dans d'autres banques	Fonds à vue placés à intérêts	Portefeuille réescomptable		Fonds à terme placés à intérêts à trois mois	Effets et placements divers					Fin de l'année et fin de mois
				Effets de commerce et acceptations de Banque	Bons du Trésor		A 3 mois d'échéance au maximum		de 3 à 6 mois d'échéance		A plus de 6 mois d'échéance	
							Bons du Trésor	Placements divers	Bons du Trésor	Placements divers		
1	2	3	4	5	6	7	8	9	10	11	12	13
1941	36,3	41,5	16,0	110,5	31,8	21,0	7,9	54,3	—	62,9	99,0	1941
1942	65,4	32,8	16,3	114,3	30,6	21,1	29,6	37,3	15,7	56,4	59,6	1942
1943	137,1	20,1	7,0	76,1	30,2	21,1	2,4	31,2	22,0	59,5	79,4	1943
1944												1944
April ..	118,2	14,7	6,7	84,0	23,1	21,1	14,6	62,9	5,8	30,9	84,3	Avril
Mai ...	118,9	18,2	6,9	74,6	30,3	21,1	10,2	42,4	20,3	49,3	75,1	Mai
Juni ..	118,9	21,6	7,4	75,9	26,6	21,6	—	34,4	21,0	55,7	86,4	Juin
Juli ...	118,5	21,5	6,7	78,6	23,1	21,1	3,8	33,5	27,0	57,2	76,1	Juillet
Aug. ...	119,0	18,6	6,7	81,4	19,9	21,1	18,3	53,4	25,2	39,9	63,2	Août
Sept. ...	119,0	48,9	12,8	58,2	14,4	15,0	18,4	58,2	30,0	32,7	58,3	Sept.
Okt. ...	119,7	44,4	12,9	59,0	14,5	15,0	24,4	60,5	19,0	31,4	65,0	Oct.
Nov. ...	112,2	45,6	13,2	57,8	14,5	15,0	22,5	45,9	7,7	46,6	77,9	Nov.
Dez. ...	114,0	45,5	12,1	58,2	14,4	15,0	27,4	36,1	3,2	58,2	75,7	Déc.
1945												1945
Jan. ...	114,0	44,9	12,8	65,0	12,4	8,9	18,4	35,2	7,0	59,6	79,1	Janv.
Febr. ...	114,0	44,7	12,7	70,0	14,8	2,8	5,6	50,1	4,6	41,2	96,3	Févr.
März ..	114,0	46,9	13,1	70,3	14,0	2,8	0,7	61,5	5,3	30,0	100,0	Mars
April ...	119,3	46,3	7,8	70,6	16,2	2,8	2,4	63,4	13,7	28,6	87,1	Avril
Mai ...	119,3	46,4	8,2	70,2	13,7	2,7	2,4	44,0	13,7	47,2	89,8	Mai
				Engagements à long terme			Dépôts à court terme et à vue					
	Capital versé	Ré-serves	Dépôts au compte de Trust des annuités	Dépôt du Gouvernement allemand	Banques centrales pour leur compte	Banques centrales pour le compte d'autres déposants	Autres déposants	Dépôts à vue (or)	Divers	Total du bilan		
	14	15	16	17	18	19	20	21	22	23		
1941	125,0	23,3	152,7	76,3	25,4	1,3	2,8	29,0	45,5	481,3	1941	
1942	125,0	21,0	152,7	76,3	16,6	1,3	1,9	35,3	49,1	479,2	1942	
1943	125,0	19,6	152,7	76,3	7,0	1,3	1,6	50,6	52,3	486,4	1443	
1944											1944	
April ..	125,0	19,6	152,7	76,3	7,0	1,3	1,5	28,7	54,6	466,6	Avril	
Mai ...	125,0	19,9	152,7	76,3	7,6	1,3	1,5	28,6	54,7	467,6	Mai	
Juni ..	125,0	19,9	152,7	76,3	8,7	1,3	1,3	29,3	55,3	469,9	Juin	
Juli ...	125,0	19,8	152,7	76,3	9,5	1,3	1,8	29,1	52,9	468,4	Juillet	
Aug. ...	125,0	19,9	152,7	76,3	8,1	1,3	0,9	29,3	53,5	467,0	Août	
Sept. ...	125,0	19,9	152,7	76,3	7,3	1,3	1,0	29,0	53,8	466,1	Sept.	
Okt. ...	125,0	19,9	152,7	76,3	6,8	1,1	0,9	29,5	54,0	466,1	Oct.	
Nov. ...	125,0	19,9	152,7	76,3	6,8	1,2	1,8	20,1	54,5	458,1	Nov.	
Dez. ...	125,0	19,9	152,7	76,3	7,2	1,1	1,5	21,5	54,7	459,9	Déc.	
1945											1945	
Jan. ...	125,0	19,9	152,7	76,3	6,6	1,1	1,0	19,6	55,2	457,4	Janv.	
Febr. ...	125,0	19,9	152,7	76,3	6,5	1,2	0,7	18,8	55,8	456,9	Févr.	
März ..	125,0	19,9	152,6	76,3	7,9	1,2	0,8	18,8	56,2	458,7	Mars	
April ...	125,0	19,9	152,7	76,3	7,3	1,2	0,8	18,4	56,7	458,3	Avril	
Mai ...	125,0	19,9	152,7	76,3	6,2	1,1	0,9	18,4	57,2	457,7	Mai	

<sup>1)</sup> Einheiten zu 0,29032258... Gramm Feingold.  
Unité: 0,29032258... grammes d'or fin.

## Zwischenbilanzen schweizerischer Banken

in Millionen Franken

69

Aktiven

Monatsende	Kasse, Giro- und Post-checkguthaben Casse, compte de virements et compte de chèques postaux	Coupons	Banken-debitoren Avoirs en banque		Wechsel Effets de change	Reports und Vor-schüsse auf kurze Zeit Reports et avances à court terme	Kontokorrentdebitoren Comptes courants débiteurs			Feste Vorschüsse und Darlehen Avances et prêts à terme fixe		
			auf Sicht à vue	andere à terme			ohne Deckung en blanc	mit Deckung gagés	davon gegen hyp. Deckung dont garantis par créances hypothécaires	ohne Dekkung en blanc	mit Dekkung gagés	davon gegen hypoth. Deckung dont garantis par hypothèque
<b>1. Verband schweizerischer Kantonalbanken (27 Banken)</b>												
1	2	3	4	5	6	7	8	9	10	11	12	13
Dez. . 1941 .....	224,5	4,9	72,0	34,8	244,1	—	29,4	442,2	188,2	2,0	499,9	358,3
„ . 1942 .....	286,8	6,9	85,7	29,1	246,3	—	45,1	427,3	178,3	1,8	491,1	346,6
„ . 1943 .....	326,2	7,2	91,9	23,6	313,2	—	56,6	433,3	186,3	1,8	475,9	341,2
März . 1944 .....	446,4	8,7	90,5	27,2	353,2	—	37,6	417,1	186,7	1,8	471,8	337,7
April . „ .....	205,3	9,9	99,2	27,6	353,7	—	36,0	426,3	188,3	0,8	471,3	337,4
Mai . „ .....	283,9	6,8	88,5	24,4	342,8	—	39,5	425,0	188,8	0,7	471,8	337,8
Juni . „ .....	318,5	4,9	98,9	24,2	341,7	—	43,8	431,5	189,5	0,7	471,0	337,6
Juli . „ .....	362,5	7,0	109,6	23,8	327,8	—	39,9	427,2	192,7	0,8	471,6	339,0
Aug. . „ .....	388,1	5,2	102,0	25,7	335,5	—	43,3	426,8	192,6	0,8	470,7	339,1
Sept. . „ .....	387,0	6,7	103,8	35,9	326,3	—	48,9	436,3	195,7	0,8	470,3	339,4
Okt. . „ .....	362,9	7,7	102,0	28,9	366,1	—	47,0	438,1	197,9	0,8	470,0	338,8
Nov. . „ .....	232,8	6,0	91,2	30,3	384,4	—	48,9	443,7	199,4	2,0	469,5	338,6
Dez. . „ .....	247,2	5,5	86,0	30,7	380,2	—	58,4	456,8	204,6	6,0	469,0	339,6
Jan. . 1945 .....	350,0	7,2	99,8	29,8	367,3	—	53,5	430,7	197,4	6,0	466,2	333,6
März . „ .....	334,5	11,0	102,5	37,9	371,0	—	44,9	427,1	194,8	5,8	464,7	338,0
April . „ .....	355,6	10,0	105,9	33,5	367,6	—	41,7	423,7	193,8	6,4	462,7	337,2
<b>2. Schweizerische Grossbanken (7 Banken)</b>												
Dez. . 1941 .....	474,2	14,6	304,7	148,1	922,2	37,7	216,9	727,1	185,1	43,4	243,1	118,5
„ . 1942 .....	598,3	20,3	237,2	131,4	893,8	16,8	261,9	740,2	184,5	55,6	288,6	121,2
„ . 1943 .....	558,3	13,1	251,0	86,5	979,4	10,1	262,9	774,5	186,9	65,4	240,8	131,5
März . 1944 .....	641,1	17,4	262,2	108,1	1 026,6	13,5	261,8	768,4	185,4	62,4	247,6	136,0
Juni . „ .....	482,2	18,5	271,0	133,1	1 022,5	11,9	249,7	760,9	187,3	64,7	246,5	139,6
Sept. . „ .....	525,7	14,4	277,4	133,9	1 025,0	11,1	242,5	774,7	189,5	68,9	242,4	145,3
Dez. . „ .....	400,7	11,0	281,6	161,2	956,2	10,3	268,7	784,8	176,7	52,1	250,2	154,7
März . 1945 .....	501,0	19,1	316,9	189,7	973,3	10,8	255,4	812,8	170,5	52,6	236,5	155,7
<b>3. Lokalbanken (8 Banken und 1 Sparkasse)</b>												
Dez. . 1941 .....	29,6	0,2	15,5	0,6	10,8	0,6	3,5	53,9	18,2	0,2	32,6	16,5
„ . 1942 .....	30,0	0,2	10,4	1,6	10,9	0,4	6,8	60,7	17,9	0,2	36,5	20,2
„ . 1943 .....	33,9	0,1	10,6	1,3	20,0	—	5,0	48,8	19,1	0,2	29,5	17,7
März . 1944 .....	28,9	0,7	10,3	2,2	21,8	—	4,9	50,2	21,7	0,2	29,1	17,5
Juni . „ .....	27,9	0,5	10,6	1,9	19,3	0,2	5,4	55,0	27,5	0,7	29,9	18,5
Sept. . „ .....	31,1	0,7	14,8	1,6	18,2	0,1	5,8	61,9	33,3	0,8	29,5	18,3
Dez. . „ .....	28,4	0,2	14,1	3,2	24,1	0,3	6,2	61,5	35,1	0,8	28,7	17,2
März . 1945 .....	25,4	2,1	10,1	3,2	26,8	0,2	5,2	64,5	35,7	0,3	25,1	14,2
<b>Total 1—3 (43 Banken)</b>												
Dez. . 1941 .....	728,3	19,7	392,2	183,5	1 176,9	38,3	249,8	1 223,2	391,5	45,6	775,6	493,3
„ . 1942 .....	915,1	27,4	333,3	162,1	1 151,0	17,2	313,8	1 228,2	380,7	57,6	816,2	488,0
„ . 1943 .....	918,4	20,4	353,5	111,4	1 312,6	10,1	324,5	1 256,6	392,3	67,4	746,2	490,4
März . 1944 .....	1 116,4	26,8	363,0	137,5	1 401,6	13,5	304,3	1 235,7	393,8	64,4	748,5	491,2
Juni . „ .....	828,6	23,9	380,5	159,2	1 383,5	12,1	298,9	1 247,4	404,3	66,1	747,4	495,7
Sept. . „ .....	943,8	21,8	396,0	171,4	1 369,5	11,2	297,2	1 272,9	418,5	70,5	742,2	503,0
Dez. . „ .....	676,3	16,7	381,7	195,1	1 360,5	10,6	333,3	1 303,1	416,4	58,9	747,9	511,5
März . 1945 .....	860,9	32,2	429,5	230,8	1 370,9	11,0	305,5	1 304,4	401,0	58,7	726,3	507,9

**Bilans intermédiaires de banques suisses**  
en millions de francs

69

Actif

Total Debitoren (Kol. 8, 9, 11 und 12)	Kontokorrentvorschüsse und Darlehen an öffentl. Körperschaften	Hypothekaranlagen	Wertschriften und dauernde Beteiligungen	Syndikatsbeteiligungen	Bankgebäude	Andere Liegenschaften	Sonstige Aktiven	Bilanzsumme	En fin de mois
Débiteurs (Col. 8, 9, 11 et 12)	Avances en compte courant et prêts à des corporations de droit public	Placements hypothécaires	Titres et participations permanentes	Participations syndicales	Immeubles à l'usage de la banque	Autres immeubles	Autres postes de l'actif	Total du bilan	
<b>1. Union des Banques cantonales suisses (27 banques)</b>									
14	15	16	17	18	19	20	21	22	23
973,5	368,7	5 058,6	854,0	1,7	40,0	36,0	119,7	8 032,5	Décembre 1941
965,3	361,7	5 020,2	939,7	1,4	39,6	31,4	112,8	8 126,9	„ 1942
967,6	338,3	4 989,9	1 044,3	1,5	39,1	28,6	108,1	8 279,5	„ 1943
928,3	326,0	4 987,9	1 091,1	1,7	39,0	28,2	71,3	8 399,5	Mars . . 1944
934,4	333,4	4 987,0	1 240,2	4,1	39,1	27,9	69,1	8 330,9	Avril . . „
937,0	337,9	4 985,4	1 218,3	2,2	39,0	27,7	64,4	8 358,3	Mai . . „
947,0	340,0	4 985,3	1 217,7	1,5	39,0	27,3	65,4	8 411,4	Juin . . „
939,5	343,3	4 986,4	1 212,9	1,4	39,0	27,1	66,3	8 446,6	Juillet . „
941,6	347,3	4 985,8	1 217,0	1,3	39,1	27,2	67,2	8 483,0	Août . . „
956,3	356,9	4 983,9	1 220,1	1,3	39,1	26,9	70,9	8 515,1	Septembre „
955,9	351,2	4 982,5	1 239,0	1,4	39,2	26,8	78,7	8 542,3	Octobre . „
964,1	355,7	4 978,0	1 310,3	3,0	39,1	26,8	87,7	8 508,9	Novembre „
990,2	351,9	4 978,4	1 318,9	1,1	38,8	25,7	114,4	8 569,0	Décembre „
956,4	333,0	4 977,3	1 332,5	1,4	38,8	25,4	77,6	8 596,3	Janvier . 1945
942,5	341,0	4 978,8	1 341,3	1,1	38,8	25,2	72,5	8 598,1	Mars . . „
934,5	349,9	4 978,0	1 338,7	1,1	38,8	25,1	67,3	8 606,0	Avril . . „
<b>2. Grandes banques suisses (7 banques)</b>									
1 230,5	135,7	334,8	689,2	38,6	76,2	28,1	58,8	4 493,4	Décembre 1941
1 346,3	134,4	347,6	824,8	23,3	74,8	23,9	59,0	4 731,9	„ 1942
1 343,6	74,2	381,5	1 127,1	20,1	74,3	19,0	50,4	4 988,6	„ 1943
1 340,2	83,3	384,6	1 115,5	20,4	74,3	18,3	54,1	5 159,6	Mars . . 1944
1 321,8	86,1	388,0	1 289,8	20,2	74,3	17,9	59,0	5 196,3	Juin . . „
1 328,5	91,1	398,9	1 271,8	19,0	74,3	17,4	73,2	5 261,7	Septembre „
1 355,8	86,4	422,6	1 353,9	18,8	73,5	15,8	50,8	5 198,6	Décembre „
1 357,3	90,6	425,0	1 325,4	20,9	73,5	15,4	52,9	5 371,8	Mars . . 1945
<b>3. Banques locales (8 banques et 1 caisse d'épargne)</b>									
90,2	7,8	899,6	131,1	0,2	9,3	12,0	17,9	1 225,2	Décembre 1941
104,2	8,4	900,0	146,3	0,2	9,3	11,7	12,8	1 246,4	„ 1942
83,5	8,7	901,3	163,7	0,2	9,2	12,1	11,4	1 256,0	„ 1943
84,4	9,3	901,8	175,0	0,2	9,2	12,0	10,1	1 265,9	Mars . . 1944
91,0	9,6	903,1	179,7	0,2	9,2	11,8	14,8	1 279,8	Juin . . „
98,0	9,4	906,6	181,9	0,2	9,2	11,8	16,8	1 300,4	Septembre „
97,2	9,7	910,9	185,6	0,2	9,1	12,0	16,8	1 311,8	Décembre „
95,1	9,2	912,8	188,0	0,2	9,1	11,9	10,6	1 304,5	Mars . . 1945
<b>Total 1—3 (43 banques)</b>									
2 294,2	512,2	6 293,0	1 674,3	40,5	125,5	76,1	196,4	13 751,1	Décembre 1941
2 415,8	504,5	6 267,8	1 910,8	24,9	123,7	67,0	184,6	14 105,2	„ 1942
2 394,7	421,2	6 272,7	2 335,1	21,8	122,6	59,7	169,9	14 524,1	„ 1943
2 352,9	418,6	6 274,3	2 381,6	22,3	122,5	58,5	135,5	14 825,0	Mars . . 1944
2 359,8	435,7	6 276,4	2 687,2	21,9	122,5	57,0	139,2	14 887,5	Juin . . „
2 382,8	457,4	6 289,4	2 673,8	20,5	122,6	56,1	160,9	15 077,2	Septembre „
2 443,2	448,0	6 311,9	2 858,4	20,1	121,4	53,5	182,0	15 079,4	Décembre „
2 394,9	440,8	6 316,6	2 854,7	22,2	121,4	52,5	136,0	15 274,4	Mars . . 1945

**Zwischenbilanzen schweizerischer Banken**  
in Millionen Franken

69

Passiven

Monatsende	Bankenkreditoren Engagements en banque		Verpflich- tungen aus Report- geschäften Engage- ments déri- vant d'opé- rations de report	Checkrech- nungen und Kreditoren auf Sicht Comptes de chèques et comptes créanciers à vue	Kre- ditoren auf Zeit Cré- anciers à terme	Spar- einlagen Dépôts d'épargne	Depositen- u. Einlage- hefte Livrets de dépôts	Kassen- obliga- tionen und Kassen- scheine Obligations et bons de caisse	Obli- gationen- Anleihen Emprunts par obligations
	auf Sicht à vue	andere à terme							
<b>1. Verband schweizerischer Kantonalbanken (27 Banken)</b>									
24	25	26	27	28	29	30	31	32	33
Dezember 1941	78,2	13,7	—	700,1	444,4	2 673,9	102,6	2 117,4	473,7
„ 1942	86,7	4,3	—	734,8	454,0	2 798,5	111,1	2 030,2	469,0
„ 1943	93,8	3,9	—	769,7	436,1	2 976,9	118,9	1 994,8	441,3
März . . 1944	106,0	3,4	—	856,5	440,3	3 036,8	123,7	1 983,7	440,9
April . . „	99,7	2,8	—	797,9	439,7	3 036,2	123,0	1 983,4	440,9
Mai . . . „	93,8	2,8	—	824,0	437,9	3 042,0	122,8	1 983,4	440,9
Juni . . . „	94,9	2,9	—	843,4	437,3	3 049,5	124,2	1 984,7	440,9
Juli . . . „	99,9	2,5	—	852,3	436,0	3 062,0	126,2	1 986,5	436,9
August . „	100,9	2,6	—	862,4	437,7	3 074,9	127,7	1 987,8	436,9
September „	104,0	3,0	—	882,1	436,4	3 086,4	129,1	1 986,2	436,9
Oktober . „	106,9	3,0	—	885,1	439,0	3 098,0	130,7	1 984,1	433,0
November „	86,1	3,3	—	858,1	436,2	3 101,0	131,1	1 981,0	433,0
Dezember „	90,2	6,5	—	853,8	454,5	3 151,8	131,2	1 984,0	432,4
Januar . 1945	104,7	2,8	—	890,2	452,3	3 173,8	133,2	1 990,1	431,2
März . . . „	103,1	2,8	—	916,4	460,3	3 145,4	132,4	1 997,5	430,4
April . . . „	106,5	2,5	—	918,7	465,3	3 138,8	133,1	2 000,5	430,4
<b>2. Schweizerische Grossbanken (7 Banken)</b>									
Dezember 1941	415,9	17,6	—	1 889,0	240,6	159,2	307,7	565,7	22,7
„ 1942	459,4	28,1	—	1 970,0	273,2	172,8	328,2	593,6	22,2
„ 1943	423,0	60,2	0,1	2 127,1	332,9	187,7	349,7	599,2	14,9
März . . 1944	434,9	52,1	0,2	2 259,9	348,8	195,2	368,2	618,8	11,8
Juni . . . „	439,7	56,5	0,1	2 259,7	349,0	196,8	366,7	622,6	11,8
September „	440,9	37,7	—	2 307,7	358,3	200,9	378,3	625,2	11,8
Dezember „	392,5	36,8	0,1	2 254,5	378,5	203,9	374,9	627,2	11,8
März . . 1945	386,0	36,0	—	2 424,8	382,8	206,1	381,7	653,8	11,0
<b>3. Lokalbanken (8 Banken und 1 Sparkasse)</b>									
Dezember 1941	3,6	0,1	—	56,0	30,7	311,8	108,6	389,6	36,2
„ 1942	4,4	1,6	—	59,7	31,2	322,4	114,5	387,9	35,7
„ 1943	1,8	0,4	—	68,8	30,7	340,5	119,2	373,9	35,7
März . . 1944	1,2	0,2	—	74,8	31,8	347,5	123,2	369,7	35,7
Juni . . . „	1,8	0,2	—	77,4	35,2	349,2	123,5	365,7	35,7
September „	1,3	0,3	—	87,4	36,3	353,3	124,1	365,9	35,7
Dezember „	5,0	0,2	—	87,5	38,8	359,0	125,8	363,3	35,8
März . . 1945	2,7	1,0	—	89,7	39,8	361,2	129,1	362,9	33,3
<b>Total 1—3 (43 Banken)</b>									
Dezember 1941	497,8	31,4	—	2 645,1	715,7	3 144,4	518,9	3 072,7	532,8
„ 1942	550,5	34,0	—	2 764,3	758,4	3 293,7	553,8	3 011,7	526,9
„ 1943	518,8	64,5	0,1	2 965,4	799,7	3 505,1	587,8	2 967,9	491,9
März . . 1944	542,1	55,7	0,2	3 191,0	820,9	3 579,3	615,1	2 972,0	488,4
Juni . . . „	536,4	59,8	0,1	3 180,5	821,5	3 595,5	614,4	2 973,0	488,4
September „	546,2	41,0	—	3 277,2	831,0	3 640,8	631,5	2 977,3	484,4
Dezember „	487,7	43,5	0,1	3 195,8	871,8	3 714,5	631,7	2 974,5	479,8
März . . 1945	491,8	39,8	—	3 430,9	882,9	3 712,7	643,2	3 014,0	474,7

**Bilans intermédiaires de banques suisses**  
en millions de francs

Pfandbriefdarlehen Emprunts auprès de centrales d'émission de lettres de gage	Total fremde Gelder (Kol. 25—34) Total des fonds étrangers (Col. 25—34)	Checks und kurzfristige Dispositionen Chèques et dispositions à court terme	Tratten und Akzepte Traites et acceptations	Hypotheken auf eigenen Liegenschaften Dettes hypothécaires sur immeubles appartenant à la banque	Sonstige Passiven Autres postes du passif	Kapital Capital	Reserven Réserves	Bilanzsumme Total du bilan	En fin de mois
34	35	36	37	38	39	40	41	42	43
<b>1. Union des Banques cantonales suisses (27 banques)</b>									
400,0	7 004,0	1,4	19,4	—	131,7	613,5	262,5	8 032,5	Décembre 1941
402,0	7 090,4	3,5	18,1	—	131,2	614,0	269,7	8 126,9	„ 1942
397,0	7 232,4	3,2	12,7	—	134,9	619,0	277,3	8 279,5	„ 1943
402,0	7 393,1	1,4	12,7	—	84,9	619,0	288,4	8 399,5	Mars . . 1944
402,0	7 325,6	1,8	12,4	—	83,7	619,0	288,4	8 330,9	Avril . . „
402,0	7 349,4	1,3	11,6	—	88,1	619,0	288,9	8 358,3	Mai . . „
402,0	7 379,8	1,9	11,5	—	110,3	619,0	288,9	8 411,4	Juin . . „
402,0	7 404,3	1,4	10,2	—	122,8	619,0	288,9	8 446,6	Juillet . „
402,0	7 432,9	1,4	10,2	—	130,6	619,0	288,9	8 483,0	Août . . „
393,0	7 457,1	1,2	10,2	—	141,5	619,0	286,1	8 515,1	Septembre „
393,0	7 472,8	1,4	9,7	—	153,3	619,0	286,1	8 542,3	Octobre „
393,0	7 422,8	1,5	9,0	—	170,5	619,0	286,1	8 508,9	Novembre „
393,0	7 497,0	3,5	7,8	—	157,1	619,0	284,6	8 569,0	Décembre „
393,0	7 571,1	1,6	8,2	—	100,3	619,0	296,1	8 596,3	Janvier . 1945
393,0	7 581,3	1,6	8,5	—	91,5	619,0	296,2	8 598,1	Mars . . „
393,0	7 588,6	1,4	8,1	—	92,7	619,0	296,2	8 606,0	Avril . . „
<b>2. Grandes banques suisses (7 banques)</b>									
50,0	3 668,4	19,8	27,5	1,0	118,8	520,8	137,1	4 493,4	Décembre 1941
50,0	3 897,5	21,0	16,4	0,2	124,6	520,3	152,0	4 731,9	„ 1942
50,0	4 144,8	22,7	22,2	0,1	125,4	519,3	154,1	4 988,6	„ 1943
50,0	4 339,7	12,4	23,2	—	110,9	519,3	154,1	5 159,6	Mars . . 1944
50,0	4 352,9	12,8	20,9	—	136,3	519,3	154,1	5 196,3	Juin . . „
50,0	4 410,8	12,6	22,2	—	142,7	519,3	154,1	5 261,7	Septembre „
50,0	4 330,2	38,2	24,0	—	131,5	518,8	155,9	5 198,6	Décembre „
50,0	4 532,0	20,7	20,7	—	123,7	518,8	155,9	5 371,8	Mars . . 1945
<b>3. Banques locales (8 banques et 1 caisse d'épargne)</b>									
123,6	1 059,6	0,1	3,0	0,5	24,9	94,7	42,4	1 225,2	Décembre 1941
124,6	1 082,0	0,1	6,9	0,5	18,5	94,8	43,6	1 246,4	„ 1942
125,6	1 096,4	0,2	—	0,7	19,0	94,9	44,8	1 256,0	„ 1943
125,6	1 109,5	0,1	—	0,7	15,9	94,9	44,8	1 265,9	Mars . . 1944
126,6	1 115,3	0,2	—	0,7	23,8	94,9	44,9	1 279,8	Juin . . „
126,6	1 130,9	0,2	—	0,6	28,9	94,9	44,9	1 300,4	Septembre „
126,6	1 141,6	0,3	—	0,5	28,1	94,9	46,4	1 311,8	Décembre „
126,6	1 146,3	0,2	—	0,5	15,8	95,2	46,5	1 304,5	Mars . . 1945
<b>Total 1—3 (43 banques)</b>									
573,6	11 732,0	21,3	49,9	1,5	275,4	1 229,0	442,0	13 751,1	Décembre 1941
576,6	12 069,9	24,6	41,4	0,7	274,2	1 229,1	465,3	14 105,2	„ 1942
572,6	12 473,6	26,1	34,9	0,8	279,3	1 233,2	476,2	14 524,1	„ 1943
577,6	12 842,3	13,9	35,9	0,7	211,7	1 233,2	487,3	14 825,0	Mars . . 1944
578,6	12 848,0	14,9	32,4	0,7	270,4	1 233,2	487,9	14 887,5	Juin . . „
569,6	12 998,8	14,0	32,4	0,6	313,1	1 233,2	485,1	15 077,2	Septembre „
569,6	12 968,8	42,0	31,8	0,5	316,7	1 232,7	486,9	15 079,4	Décembre „
569,6	13 259,6	22,5	29,2	0,5	231,0	1 233,0	498,6	15 274,4	Mars . . 1945

69

Passif

**Quartalsbilanzen der schweizerischen Grossbanken**  
in Millionen Franken

70

Bilanzpositionen	Aktiengesellschaft Leu & Co. Société anonyme Leu & Cie.		Basler Handelsbank Banque Commer- ciale de Bâle		Eidgenössische Bank (A.-G.) Banque Fédérale (S. A.)		Schweizerische Bankgesellschaft Union de Banques Suisse	
	Dez. Déc. 1944	März Mars 1945	Dez. Déc. 1944	März Mars 1945	Dez. Déc. 1944	März Mars 1945	Dez. Déc. 1944	März Mars 1945
	2	3	4	5	6	7	8	9
<b>1</b>								
<b>Aktiven</b>								
1. Kasse, Giro- und Postcheckguthaben . . .	10,7	11,4	11,6	12,3	32,9	48,0	77,2	113,2
2. Coupons . . . . .	1,2	1,5	0,2	0,3	0,7	1,9	2,6	2,9
3. Bankdebitoren auf Sicht . . . . .	3,9	3,9	1,8	3,7	19,4	20,2	56,3	57,7
4. Andere Bankdebitoren . . . . .	0,5	0,7	10,8	11,8	10,6	11,6	3,2	13,3
5. Wechsel . . . . .	16,9	15,1	15,2	14,4	62,6	59,4	110,6	119,8
6. Reports und Vorschüsse auf kurze Zeit . .	0,3	0,1	9,2	10,2	0,4	0,4	—	—
7. Kontokorrentdebitoren ohne Deckung . .	3,3	3,5	15,7	15,7	39,1	36,1	41,0	37,6
8. Kontokorrentdebitoren mit Deckung . . .	16,6	16,4	8,3	16,5	71,1	68,5	137,2	140,0
8a. davon gegen hypothekarische Deckung .	7,5	7,9	0,2	0,1	10,5	10,4	29,1	28,9
9. Feste Vorschüsse u. Darlehen ohne Deckung	3,2	3,0	15,0	14,2	2,3	2,1	5,5	6,8
10. Feste Vorschüsse und Darlehen mit Deckung	2,9	2,9	15,5	6,1	24,3	24,0	33,4	30,6
10a. davon gegen hypothekarische Deckung .	1,1	1,0	0,3	0,3	2,8	2,8	29,0	27,7
11. Kontokorrentvorschüsse und Darlehen an öffentlich-rechtliche Körperschaften . . .	1,3	0,8	1,5	1,6	0,3	0,2	8,1	7,8
12. Hypothekaranlagen . . . . .	69,2	69,6	—	—	0,6	0,7	20,6	21,7
13. Wertschriften und dauernde Beteiligungen	19,0	20,2	26,7	26,6	96,7	96,7	252,0	229,7
14. Syndikatsbeteiligungen . . . . .	0,1	0,1	7,2	7,1	1,3	1,3	0,5	0,5
15. Bankgebäude . . . . .	—	—	10,0	10,0	6,5	6,5	12,0	12,0
16. Andere Liegenschaften . . . . .	—	—	—	—	0,1	0,1	2,8	2,7
17. Transferbeschwerte Aktiven . . . . .	37,3	37,1	—	—	—	—	—	—
18. Sonstige Aktiven . . . . .	1,6	2,4	0,6	2,2	0,6	0,7	3,1	1,8
19. Nichteinbezahltes Kapital . . . . .	—	—	—	—	—	—	—	—
20. Bilanzsumme . . . . .	188,0	188,7	149,3	152,7	369,5	378,4	766,1	798,1
<b>Passiven</b>								
1. Bankenkreditoren auf Sicht . . . . .	8,3	5,0	6,5	6,2	20,9	18,1	84,6	70,8
2. Andere Bankenkreditoren . . . . .	0,7	2,4	1,0	1,0	1,5	1,0	—	—
3. Verpflichtungen aus Reportgeschäften . .	0,1	—	—	—	—	—	—	—
4. Checkrechnungen und Kreditoren auf Sicht	29,5	30,9	30,9	34,9	158,1	174,9	395,5	436,6
5. Kreditoren auf Zeit . . . . .	17,9	18,2	33,5	32,5	44,7	43,6	29,3	41,4
6. Spareinlagen . . . . .	—	—	—	—	—	—	—	—
7. Depositen- und Einlagehefte . . . . .	11,7	11,9	13,0	12,9	43,3	44,1	86,2	88,7
8. Kassenobligationen und Kassenscheine . .	22,0	22,9	33,2	32,6	37,5	39,5	67,6	69,6
9. Obligationen-Anleihen. . . . .	11,8	11,0	—	—	—	—	—	—
10. Pfandbriefdarlehen . . . . .	25,0	25,0	—	—	—	—	—	—
11. Checks und kurzfristige Dispositionen . .	0,4	0,1	0,6	1,3	2,7	1,6	13,2	5,2
12. Tratten und Akzepte . . . . .	1,3	1,4	3,0	2,1	2,5	0,3	1,1	0,1
13. Hypotheken auf eigenen Liegenschaften . .	—	—	—	—	—	—	—	—
14. Rückstellungen. . . . .	20,1	20,1	—	—	—	—	—	—
15. Sonstige Passiven . . . . .	7,8	8,4	2,2	3,8	7,5	4,5	13,7	10,8
16. Kapital . . . . .	25,8	25,8	20,0	20,0	33,0	33,0	40,0	40,0
17. Reserven . . . . .	5,6	5,6	5,4	5,4	17,8	17,8	34,9	34,9
18. Bilanzsumme . . . . .	188,0	188,7	149,3	152,7	369,5	378,4	766,1	798,1



**Bilans trimestriels des grandes banques suisses**  
en millions de francs

**70**

Schweizerischer Bankverein Société de Banque Suisse		Schweizerische Kreditanstalt Crédit Suisse		Schweizerische Volksbank Banque populaire suisse		Total		Positions du bilan
Dez. Déc. 1944	März Mars 1945	Dez. Déc. 1944	März Mars 1945	Dez. Déc. 1944	März Mars 1945	Dez. Déc. 1944	März Mars 1945	
10	11	12	13	14	15	16	17	
								18
								<b>Actif</b>
94,7	122,2	130,0	141,8	43,6	52,1	400,7	501,0	1. Caisse, compte de virements et compte de chèques postaux
2,2	4,7	2,7	4,8	1,4	3,0	11,0	19,1	2. Coupons
97,6	102,2	95,5	122,4	7,1	6,8	281,6	316,9	3. Avoirs en banque à vue
51,5	57,0	66,2	74,9	18,4	20,4	161,2	189,7	4. Avoirs en banque à terme
368,3	380,8	299,5	292,7	83,1	91,1	956,2	973,3	5. Effets de change
0,4	0,1	—	—	—	—	10,3	10,8	6. Reports et avances à court terme
45,0	43,8	86,7	84,6	37,9	34,1	268,7	255,4	7. Comptes courants débiteurs en blanc
183,2	191,2	196,3	215,4	172,1	164,8	784,8	812,8	8. Comptes courants débiteurs gagés
18,9	19,2	49,2	45,1	61,3	58,9	176,7	170,5	8a. dont garantis par créances hypothécaires
19,0	19,1	6,9	7,2	0,2	0,2	52,1	52,6	9. Avances et prêts à terme fixe en blanc
60,8	58,7	86,0	88,1	27,3	26,1	250,2	236,5	10. Avances et prêts à terme fixe gagés
31,6	31,3	72,6	75,9	17,3	16,7	154,7	155,7	10a. dont garantis par hypothèque
38,0	38,7	14,9	15,1	22,3	26,4	86,4	90,6	11. Avances en compte courant et prêts à des corporations de droit public
7,2	7,4	54,0	53,7	271,0	271,9	422,6	425,0	12. Placements hypothécaires
546,5	560,6	364,7	346,1	48,3	45,5	1 353,9	1 325,4	13. Titres et participations permanentes
5,4	5,5	4,3	6,4	—	—	18,8	20,9	14. Participations syndicales
12,5	12,5	11,5	11,5	21,0	21,0	73,5	73,5	15. Immeubles à l'usage de la banque
4,6	4,6	—	—	8,3	8,0	15,8	15,4	16. Autres immeubles
—	—	—	—	—	—	37,3	37,1	17. Actifs affectés par des restrictions de transfert
3,1	—	2,1	4,3	2,4	4,4	13,5	15,8	18. Autres postes de l'actif
—	—	—	—	—	—	—	—	19. Capital non versé
1 540,0	1 609,1	1 421,3	1 469,0	764,4	775,8	5 198,6	5 371,8	20. Total du bilan
								<b>Passif</b>
141,2	154,1	116,9	116,7	14,1	15,1	392,5	386,0	1. Engagements en banque à vue
1,1	2,2	30,7	28,2	1,8	1,2	36,8	36,0	2. Engagements en banque à terme
—	—	—	—	—	—	0,1	—	3. Engagements dérivant d'opérations de report
805,7	839,4	664,3	722,9	170,5	185,2	2 254,5	2 424,8	4. Comptes de chèques et comptes créanc. à vue
127,1	131,9	99,5	91,9	26,5	23,3	378,5	382,8	5. Créanciers à terme
—	—	—	—	203,9	206,1	203,9	206,1	6. Dépôts d'épargne
95,5	96,9	82,2	84,1	43,0	43,1	374,9	381,7	7. Livrets de dépôts
139,8	148,9	169,8	180,2	157,5	159,9	627,2	653,6	8. Obligations et bons de caisse
—	—	—	—	—	—	11,8	11,0	9. Emprunts par obligations
—	—	—	—	25,0	25,0	50,0	50,0	10. Emprunts auprès de centrales d'émission de lettres de gage
6,4	7,0	13,9	5,2	1,0	0,3	38,2	20,7	11. Chèques et dispositions à court terme
0,6	0,6	15,5	16,2	—	—	24,0	20,7	12. Traités et acceptations
—	—	—	—	—	—	—	—	13. Dettes hypothécaires sur immeubles appartenant à la banque
—	—	—	—	—	—	20,1	20,1	14. Provisions
26,5	32,0	34,2	29,1	19,5	15,0	111,4	103,6	15. Autres postes du passif
160,0	160,0	150,0	150,0	90,0	90,0	518,8	518,8	16. Capital
36,1	36,1	44,5	44,5	11,6	11,6	155,9	155,9	17. Réserves
1 540,0	1 609,1	1 421,3	1 469,0	764,4	775,8	5 198,6	5 371,8	18. Total du bilan

**Darlehenskasse der Schweizerischen Eidgenossenschaft — Caisse de prêts de la Confédération Suisse**

in Millionen Franken — en millions de francs

**71**

Monats- ende	Aktiven — Actif							Passiven — Passif					Bilanz- summe Total du bilan	Fin de mois
	Garantiepflichtungen Engagements pour le fonds de garantie			Faust- pfändlich ge- sicherte Darlehen Avances sur nan- tissement	Anlagen Place- ments	Giro- guthaben bei der Schweiz. National- bank Avoirs à la Banque nationale suisse	Sonstige Aktiven Autres articles de l'actif	Garantie- fonds (100 Mil- lionen) und Re- serve- fonds Fonds de garantie (100 mil- lions) et Fonds de réserve	Rück. diskonti- erte Wechsel Billets de change rées- comptés	Diverse Kre- ditoren Cré- anciers divers	Sonstige Passiven Autres postes du passif			
	des Bundes de la Con- fédéra- tion	von Ban- ken u. a. schweiz. Unter- neh- men- gen de banques et autres entre- prises suisses	Total											
1	2	3	4	5	6	7	8	9	10	11	12	13	14	
Dez. 1942	75,0	25,0	100,0	22,1	6,1	0,2	0,4	105,9	12,0	6,5	4,4	128,8	Déc. 1942	
„ 1943	75,0	25,0	100,0	14,7	6,1	0,2	0,7	106,2	0,3	11,0	4,2	121,7	„ 1943	
„ 1944	75,0	25,0	100,0	14,3	6,1	0,2	0,2	106,5	3,9	6,9	3,5	120,8	„ 1944	
1944													1944	
Juli ...	75,0	25,0	100,0	14,6	6,1	0,1	0,6	106,5	4,2	6,7	4,0	121,4	Juillet	
Aug. ...	75,0	25,0	100,0	14,6	6,1	0,2	0,6	106,5	4,2	6,7	4,1	121,5	Août	
Sept. ...	75,0	25,0	100,0	14,4	6,1	0,1	0,6	106,5	3,9	6,3	4,2	121,2	Sept.	
Okt. ...	75,0	25,0	100,0	14,2	6,1	0,1	0,6	106,5	3,9	6,5	4,1	121,0	Oct.	
Nov. ...	75,0	25,0	100,0	14,5	6,1	0,1	0,6	106,5	3,9	6,9	4,0	121,3	Nov.	
Dez. ...	75,0	25,0	100,0	14,3	6,1	0,2	0,2	106,5	3,9	6,9	3,5	120,8	Déc.	
1945													1945	
Jan. ...	75,0	25,0	100,0	24,5	6,1	0,1	—	106,5	13,9	6,9	3,4	130,7	Janv.	
Febr. ...	75,0	25,0	100,0	24,5	6,1	0,1	0,6	106,5	13,7	7,1	3,4	130,7	Févr.	
März ...	75,0	25,0	100,0	24,1	6,1	0,1	—	106,7	13,7	6,7	3,2	130,3	Mars	
April ...	75,0	25,0	100,0	24,4	6,1	0,1	0,1	106,7	13,8	7,0	3,2	130,7	Avril	
Mai ...	75,0	25,0	100,0	24,0	6,1	0,1	0,1	106,7	13,9	6,4	3,3	130,3	Mai	

**Schweizerische Pfandbriefe — Lettres de gage suisses**

Ausgegebene Pfandbriefe am Jahres- bzw. Quartalsende — Lettres de gage émises à la fin de l'année ou du trimestre

in Millionen Franken — en millions de francs

**72**

Satz	1936	1937	1938	1939	1940	1941	1942	1943	1944	März Mars 1945	Taux
Pfandbriefzentrale der schweizerischen Kantonalbanken — Centrale de lettres de gage des banques cantonales suisses											
1	2	3	4	5	6	7	8	9	10	11	12
3	—	—	64	77	77	77	77	77	77	77	3
3 1/4	—	40	40	66	66	86	106	128	169	169	3 1/4
3 1/2	—	20	20	20	20	31	31	51	51	51	3 1/2
3 3/4	80	80	80	80	80	60	42	16	16	16	3 3/4
4	126	126	126	126	146	146	146	125	80	80	4
Total	206	266	330	369	389	400	402	397	393	393	Total
Pfandbriefbank schweiz. Hypothekarinstitute — Banque des lettres de gage d'établissements suisses de crédit hypothécaire											
3	—	—	45	61	61	61	61	61	61	61	3
3 1/4	—	14	14	14	14	46	85	87	139	156	3 1/4
3 1/2	7	30	30	30	30	71	71	94	87	87	3 1/2
3 3/4	51	51	49	49	49	41	11	11	11	6	3 3/4
4	179	169	167	166	183	100	93	68	30	20	4
4 1/4	10	10	3	3	3	3	3	3	3	3	4 1/4
Total	247	274	308	323	340	322	324	324	331	333	Total
Beide Zentralen zusammen — Total des deux centrales											
3	—	—	109	138	138	138	138	138	138	138	3
3 1/4	—	54	54	80	80	132	191	215	308	325	3 1/4
3 1/2	7	50	50	50	50	102	102	145	138	138	3 1/2
3 3/4	131	131	129	129	129	101	53	27	27	22	3 3/4
4	305	295	293	292	329	246	239	193	110	100	4
4 1/4	10	10	3	3	3	3	3	3	3	3	4 1/4
Total	453	540	638	692	729	722	726	721	724	726	Total

## Hauptzahlen der Ausweise zentraler Notenbanken — Principaux chiffres des situations des banques centrales d'émission

73

Belgische Nationalbank <sup>1)</sup>	Or <sup>2)</sup>	Avoirs en devises étrangères	Effets sur la Belgique	Avances sur fonds publics	Créances sur l'Etat	Fonds publics	Banque d'émission à Bruxelles	Billets en circulation	Comptes courants	Trésor public <sup>3)</sup>	Billets en comptes indisponibles	Banque Nationale de Belgique <sup>1)</sup>
1	2	3	4	5	6	7	8	9	10	11	12	13
Ende 1938	17 140	4 610	1 070	205	720	1 155	—	21 990	2 770	—	—	Fin 1938
1942	21 688	24 716	—	742	21 297	1 917	—	67 881	4 524	—	—	1942
1943	21 656	48 627	—	947	16 729	1 900	—	83 211	5 489	—	—	1943
1944												1944
Mai .....	21 656	56 978	—	601	—	2 035	—	91 503	5 420	—	—	Mai
Juni .....	21 656	59 281	—	300	—	2 127	—	95 548	6 232	—	—	Juin
Juli .....	21 656	60 870	—	248	—	1 889	—	97 521	6 100	—	—	Juillet
August ..	21 656	62 264	—	430	—	2 054	—	99 211	4 646	—	—	Août
September	—	—	—	—	—	—	—	—	—	—	—	Septembre
Oktober .	—	—	—	—	—	—	—	—	—	—	—	Octobre
November	—	—	—	—	—	—	—	—	—	—	—	Novembre
Dezember	—	—	—	—	—	—	—	—	—	—	—	Décembre
1945												1945
Januar ..	32 094	910	762	1 679	33 916	1 353	64 589	44 329	3 534	13 993	73 279	Janvier
Februar ..	32 094	1 040	903	817	37 191	1 353	64 589	47 945	3 445	13 993	72 342	Février
März .....	31 327	2 833	478	195	40 730	1 353	64 589	51 273	4 135	13 993	71 737	Mars
April .....	31 327	2 768	355	174	43 098	1 350	64 589	52 847	5 327	13 993	71 174	Avril
Mai .....	31 283	4 061	293	220	39 687	1 350	64 589	55 951	4 341	10 493	70 445	Mai

<sup>1)</sup> De janvier 1941 à août 1944, situations réunies de la Banque nationale de Belgique et de la Banque d'émission à Bruxelles.

<sup>2)</sup> Jusqu'à fin 1944, 1 kg d'or fin = 33 193,50 frb; dès 1945 1 kg d'or fin = 49 318 822 frb. Dès 1945, y compris le produit indisponible de la réévaluation de l'encaisse or.

<sup>3)</sup> Compte indisponible de réévaluation et compte spécial.

Dänische Nationalbank	Encaisse or	Correspondants à l'étranger, Effets sur l'étranger	Comptes de clearing avec l'étranger	Effets sur le Danemark	Avances <sup>1)</sup>	Compte de règlement de l'Etat	Comptes courants	Titres	Débiteurs divers	Billets de banque en circulation	Dépôts à vue Comptes courants	Ministère des finances <sup>2)</sup>		Banque nationale de Danemark
												a	b	
1	2	3	4	5	6	7	8	9	10	11	12	13	14	15
Ende 1938	118	112	—	22	111	—	121	152	55	441	142	—	—	Fin 1938
1942	98	18	1 117	5	14	125	36	88	1 329	983	1 002	242	358	1942
1943	97	21	1 990	2	9	125	23	64	2 392	1 359	2 009	264	730	1943
1944														1944
April .....	97	22	2 280	2	8	85	20	72	3 031	1 455	2 311	360	1 118	Avril
Mai .....	97	22	2 346	2	8	85	18	76	3 223	1 486	2 451	388	1 165	Mai
Juni .....	97	22	2 420	2	7	85	20	67	3 374	1 526	2 416	426	1 349	Juin
Juli .....	97	22	2 501	1	6	85	20	62	3 536	1 581	2 576	395	1 386	Juillet
August ...	97	22	2 541	2	5	85	22	71	3 683	1 600	2 658	426	1 462	Août
September	97	22	2 607	1	5	85	24	78	3 886	1 678	2 659	559	1 478	Septembre
Oktober ..	97	22	2 692	1	5	85	24	74	4 004	1 644	2 919	584	1 427	Octobre
November .	97	22	2 732	1	5	85	22	94	4 154	1 621	3 009	621	1 539	Novembre
Dezember .	97	22	2 774	1	4	85	50	95	4 345	1 658	3 009	610	1 717	Décembre
1945														1945
Januar ...	97	22	2 859	1	4	85	26	101	4 446	1 610	3 034	666	1 877	Janvier
Februar ..	97	22	2 876	1	4	85	24	90	4 559	1 618	3 069	640	1 998	Février
März .....														Mars
April .....														Avril
Mai .....														Mai

<sup>1)</sup> Avances sur obligations foncières, sur titres et contre garantie de l'Etat.

<sup>2)</sup> a = poste régulier — b = loi du 3 juillet 1942.

## Hauptzahlen der Ausweise zentraler Notenbanken — Principaux chiffres des situations des banques centrales d'émission

73

Deutsche Reichsbank	Gold und Devisen	Wechsel und Schecks sowie Schatzwechsel des Reiches	Lombardforderungen	Deckungsfähige Wertpapiere	Rentenbank-scheine	Notenumlauf	Täglich fällige Verbindlichkeiten	Deutsche Reichsbank
1	2	3	4	5	6	7	8	9
Ende 1938	77	8 244	45	557	—	8 223	1 527	Fin 1938
1942	76	29 283	25	87	243	24 375	5 292	1942
1943	77	41 342	27	1	500	33 683	8 186	1943
1944								1944
April . . . . .	77	40 909	38	1	590	34 569	7 179	Avril
Mai . . . . .	77	42 159	28	1	595	35 229	7 240	Mai
Juni . . . . .	77	42 150	26	1	598	35 920	6 754	Juin
Juli . . . . .	77	43 222	38	1	571	36 889	6 813	Juillet
August . . . . .	77	45 829	42	1	577	38 579	7 480	Août
September	77	50 821	47	67	512	42 301	9 088	Septembre
Oktober . . . . .	77	53 954	46	70	480	44 704	9 603	Octobre
November . . . . .	77	56 939	62	69	457	46 870	10 829	Novembre
Dezember . . . . .	77	63 497	112	1	413	50 102	13 535	Décembre
1945								1945
Januar . . . . .	77	64 625	199	81	436	51 207	13 566	Janvier
Februar . . . . .	77	70 699	307	112	402	55 519	16 419	Février
März . . . . .								Mars
April . . . . .								Avril
Mai . . . . .								Mai

Bank von England	Issue Department				Banking Department						Bank of England
	Gold Coin and Bullion <sup>1)</sup>	Government securities	Fiduciary Issue	Notes in circulation	Notes, Gold and Silver Coin	Government Securities	Other Securities	Bankers Deposits	Public Deposits	Other Deposits	
1	2	3	4	5	6	7	8	9	10	11	12
Ende 1938	326,4	218,6	230,0	504,7	52,5	69,2	50,0	101,0	15,9	36,8	Fin 1938
1942	0,2	936,9	950,0	923,4	27,7	242,2	25,8	223,4	9,0	48,8	1942
1943	0,2	1 088,3	1 100,0	1 088,7	12,5	292,0	18,4	234,3	10,3	60,4	1943
1944											1944
April . . . . .	0,2	1 138,2	1 150,0	1 124,5	26,2	231,7	19,7	198,5	4,5	56,9	Avril
Mai . . . . .	0,2	1 138,1	1 150,0	1 135,5	15,4	215,6	25,1	165,1	15,0	58,2	Mai
Juni . . . . .	0,2	1 138,1	1 150,0	1 130,9	20,3	255,3	28,2	217,7	12,5	55,6	Juin
Juli . . . . .	0,2	1 138,2	1 150,0	1 136,8	14,5	249,3	17,1	199,8	7,7	55,4	Juillet
August . . . . .	0,2	1 188,3	1 200,0	1 146,0	55,8	203,3	31,4	201,9	14,4	56,2	Août
September	0,2	1 188,3	1 200,0	1 154,6	47,7	229,2	27,7	221,5	9,8	55,3	Septembre
Oktober . . . . .	0,2	1 188,3	1 200,0	1 164,4	38,1	220,2	23,4	203,8	6,2	54,1	Octobre
November . . . . .	0,2	1 188,1	1 200,0	1 189,5	13,0	248,4	30,2	207,0	11,6	55,3	Novembre
Dezember . . . . .	0,2	1 238,1	1 250,0	1 238,6	13,5	305,1	17,4	260,7	5,2	52,3	Décembre
1945											1945
Januar . . . . .	0,2	1 238,4	1 250,0	1 219,6	32,1	240,7	29,6	215,1	11,6	57,8	Janvier
Februar . . . . .	0,2	1 238,3	1 250,0	1 217,1	34,8	238,0	31,6	207,8	18,1	60,5	Février
März . . . . .	0,2	1 238,4	1 250,0	1 235,8	15,9	245,8	41,2	218,9	8,9	57,0	Mars
April . . . . .	0,2	1 250,0	1 238,3	1 235,2	16,4	256,3	33,7	229,6	8,5	50,5	Avril
Mai . . . . .											Mai

<sup>1)</sup> Am 6. September 1939 wurde der Goldbestand der Bank von England an den englischen Währungsausgleichsfonds übertragen. — Le 6 septembre 1939 l'encaisse-or a été transmise au fonds d'égalisation des changes.

## Hauptzahlen der Ausweise zentraler Notenbanken — Principaux chiffres des situations des banques centrales d'émission

73

Bank von Finnland	En caisse or	Corres- pondants à l'étranger et devises	Effets sur la Finlande	Clearing avec des pays étrangers	Actions et obli- gations finlan- daises	Obliga- tions né- gociables à l'étranger	Billets en cir- culation	Comptes courants	Corres- pondants à l'étranger	Comptes divers	Banque de Finlande
1	2	3	4	5	6	7	8	9	10	11	12
Ende											Fin
1938	1 128	—	—	—	—	161,9	2 086	850	29	260	1938
1942	—	—	—	—	—	—	—	—	—	—	1942
1943	171	215	17 189	—	602,4	292,6	10 825	711	2 296	1 182	1943
1944											1944
April .....	172	223	16 796	—	593,4	252,6	12 111	927	2 788	1 218	Avril
Mai .....	172	270	16 779	—	600,4	226,2	11 977	1 275	2 943	1 275	Mai
Juni .....	172	258	16 297	1 846	598,5	226,2	12 590	1 105	3 073	1 261	Juin
Juli .....	172	242	17 287	2 265	594,3	223,4	13 141	1 214	3 249	1 281	Juillet
August .....	172	247	18 145	2 508	592,1	223,5	13 494	1 625	3 411	1 343	Août
September ...	172	245	19 083	2 471	591,3	220,0	14 308	1 246	3 423	1 331	Septembre
Oktober .....	172	227	19 129	2 393	588,8	218,6	14 636	1 371	3 426	1 312	Octobre
November .....	172	324	19 775	2 390	588,4	218,6	15 425	1 055	3 429	1 501	Novembre
Dezember ....											Décembre
1945											1945
Januar .....											Janvier
Februar .....											Février
März .....											Mars
April .....											Avril
Mai .....											Mai

Bank von Frankreich	Encaisse or <sup>1)</sup>	Disponi- bilités à vue à l'étranger	Effets sur la France	Effets négo- ciables achetés en France	Avances sur titres et avances à 30 jours sur effets publics	Bons négoc. du Trésor et de la Caisse autonome d'amor- tissement	Prêts sans intérêts et avances provisoires à l'Etat		Billets en circu- lation	Comptes courants crédeurs	Banque de France
							Total	dont frais d'occu- pation			
1	2	3	4	5	6	7	8	9	10	11	12
Ende											Fin
1938	87 265	821	11 568	1 892	4 055	5 530	30 627	—	110 935	30 657	1938
1942	84 598	37	13 957	8 420	3 597	35 241	289 215	210 965	382 774	47 562	1942
1943	84 598	37	17 090	9 518	3 246	35 181	401 373	326 973	500 386	44 440	1943
1944											1944
April .....	84 598	37	7 730	9 581	3 495	35 125	444 100	367 300	539 058	47 621	Avril
Mai .....	84 598	37	6 611	9 107	3 160	35 125	461 200	383 600	551 969	48 324	Mai
Juni .....	84 598	37	6 047	11 116	3 196	35 125	490 700	409 200	576 909	56 402	Juin
Juli .....	84 598	37	4 856	10 726	3 033	35 125	490 050	409 200	584 820	49 481	Juillet
August .....	—	—	—	—	—	—	—	—	—	—	Août
September ...	—	—	—	—	—	—	—	—	—	—	Septembre
Oktober .....	—	—	—	—	—	—	—	—	—	—	Octobre
November .....	—	—	—	—	—	—	—	—	—	—	Novembre
Dezember ....	75 151	42	18 640	12 170	4 023	35 118	451 850	426 000	572 510	38 603	Décembre
1945											1945
Januar .....	75 151	42	26 376	12 776	6 328	35 067	436 000	426 000	562 416	53 578	Janvier
Februar .....	75 151	42	23 482	12 828	5 212	35 067	443 700	426 000	568 900	44 475	Février
März .....	75 151	44	16 602	13 421	5 154	35 063	453 550	426 000	574 796	41 533	Mars
April .....	75 151	44	14 967	13 194	4 109	35 063	456 900	426 000	580 944	43 058	Avril
Mai .....											Mai

<sup>1)</sup> L'encaisse-or est évaluée, à partir du 29 février 1940, sur la base de 23,34 milligrammes (contre 27,5 dès le 12 novembre 1938) d'or 900/1000 par franc (1 kg or fin = 47 605,44 francs contre 40 404,04 francs).

## Hauptzahlen der Ausweise zentraler Notenbanken — Principaux chiffres des situations des banques centrales d'émission

73

Niederländische Bank	Encaisse or	Effets sur l'étranger	Effets sur la Hollande	Avances sur nantissement	Avances à l'Etat	Billets en circulation	Comptes-courants		Banque néerlandaise
							de l'Etat	divers	
in Millionen Gulden — en millions de florins									
1	2	3	4	5	6	7	8	9	10
Ende 1938	1 461,2	3,6	8,9	308,5	—	991,5	136,5	701,8	Fin 1938
1942	902,6	1 741,6	208,3	156,2	15,0	3 034,4	—	141,1	1942
1943	931,7	3 213,8	—	135,2	—	3 477,5	106,9	633,1	1943
1944									1944
April . . . .	931,6	3 909,9	—	133,7	—	4 020,7	108,4	754,1	Avril
Mai . . . . .	931,6	4 111,2	—	133,6	—	4 185,5	103,9	787,8	Mai
Juni . . . . .	931,6	4 212,7	—	132,6	6,4	4 334,7	104,2	736,0	Juin
Juli . . . . .	931,5	3 834,5	—	131,3	—	4 414,8	104,5	294,0	Juillet
August . . .	931,5	3 921,3	—	129,1	3,4	4 473,6	104,6	310,5	Août
September	931,5	4 232,7	—	135,1	—	4 711,1	104,7	386,1	Septembre
Oktober . .	931,5	4 404,0	2,9	135,7	—	4 879,1	149,0	319,7	Octobre
November .	931,5	4 457,6	1,2	132,0	15,0	5 006,7	104,8	340,9	Novembre
Dezember .	931,5	4 518,3	91,0	137,9	—	5 078,1	116,4	345,4	Décembre
1945									1945
Januar . . .	931,5	4 539,8	206,0	133,4	14,8	5 188,6	104,8	387,4	Janvier
Februar . . .	931,5	4 541,9	318,0	133,4	14,5	5 294,2	104,9	384,8	Février
März . . . . .									Mars
April . . . . .									Avril
Mai . . . . .									Mai

Schwedische Reichsbank	Encaisse or	Avoirs sur l'étranger <sup>1)</sup>	Titres, effets et avances	Crédit à l'office de la dette nationale	Billet en circulation	Comptes-courants			Dépôts <sup>2)</sup>	Banque de Suède
						total	dont avoirs de l'Etat	dont banques		
in Millionen Kronen — en millions de couronnes										
1	2	3	4	5	6	7	8	9	10	11
Ende 1938	707,2	750,5	152,0	—	1 060,7	933,0	418,0	427,9	—	Fin 1938
1942	738,1	551,4	692,1	675,0	2 015,5	930,6	743,9	161,4	218,9	1942
1943	854,0	651,6	588,5	625,2	2 265,9	698,8	539,0	98,6	317,9	1943
1944										1944
April . . . . .	939,8	559,1	552,8	661,3	2 157,9	887,5	615,5	215,5	326,7	Avril
Mai . . . . .	948,8	564,1	546,2	614,6	2 156,9	839,6	532,4	269,1	338,5	Mai
Juni . . . . .	951,3	570,1	553,6	648,4	2 225,9	841,7	634,3	177,2	343,2	Juin
Juli . . . . .	959,9	599,6	571,4	746,2	2 186,9	1 033,2	581,5	395,1	351,1	Juillet
August . . .	989,2	568,7	574,8	680,2	2 253,2	924,8	441,3	424,3	354,3	Août
September	1 000,5	562,7	570,2	687,2	2 337,1	867,1	433,8	383,9	352,7	Septembre
Oktober . .	1 006,0	588,3	541,1	739,4	2 329,0	967,9	530,5	379,2	353,9	Octobre
November .	1 017,2	562,8	558,4	780,3	2 285,8	999,4	771,5	199,2	350,7	Novembre
Dezember .	1 019,4	566,7	552,1	785,1	2 492,4	808,2	564,4	197,1	366,2	Décembre
1945										1945
Januar . . .	1 052,4	552,9	542,0	840,2	2 377,3	1 026,1	534,3	437,5	365,5	Janvier
Februar . . .	1 047,4	585,2	488,6	859,2	2 345,4	952,1	607,7	298,4	365,2	Février
März . . . . .										Mars
April . . . . .										Avril
Mai . . . . .										Mai

<sup>1)</sup> sous déduction des avoirs étrangers en Suède.  
<sup>2)</sup> avec dénonciation de 45 jours au minimum.

Hauptzahlen der Ausweise zentraler Notenbanken — Principaux chiffres des situations des banques centrales d'émission

73

Bank von Portugal	Encaisse or	Disponibilités-or à l'étranger et autres réserves		Autres disponibilités en diverses monnaies	Divers titres	Portefeuille commercial	Dettes de l'Etat	Billets en circulation	Autres engagements en escudos à vue			Engagements en monnaies étrangères	Banco de Portugal
		Total	dont pouvant servir de couverture						Total	dont banques	dont trésor public		
1	2	3	4	5	6	7	8	9	10	11	12	13	14
Ende 1938	919	697	518	158	118	487	1 038	2 279	1 071	645	354	179	Fin 1938
1942	1 391	3 378	3 143	6 068	399	236	1 028	5 481	6 538	4 189	1 933	239	1942
1943	1 398	4 389	4 142	7 903	398	227	1 025	6 817	7 935	5 297	2 281	241	1943
1944													1944
April	1 408	4 858	4 610	8 653	396	237	1 023	6 768	9 172	6 070	2 669	248	Avril
Mai	—	—	—	—	—	—	—	—	—	—	—	—	Mai
Juni	1 412	5 112	4 871	9 010	396	236	1 023	6 946	9 577	6 701	2 501	241	Juin
Juli	1 412	5 165	4 919	9 049	396	237	1 023	6 932	9 703	6 645	2 733	246	Juillet
Aug.	—	—	—	—	—	—	—	—	—	—	—	—	août
Sept.	—	—	—	—	—	—	—	—	—	—	—	—	Sept.
Okt.	—	—	—	—	—	—	—	—	—	—	—	—	Oct.
Nov.	1 412	5 760	—	—	397	260	—	7 374	9 859	6 853	2 639	245	Nov.
Dez.													Déc.
1945													1945
Jan.													Janv.
Febr.													Févr.
März													Mars
April													Avril
Mai													Mai

Bank von Spanien	Encaisse or	Encaisse argent	Effets et avances	Titres	Dettes spéciale du 13 mars 1942	Dettes de l'Etat	Billets en circulation	Comptes courants		Banque d'Espagne	
								avoirs de l'Etat	autres		
											in Millionen Pesetas — en millions de Pesetas
1	2	3	4	5	6	7	8	9	10	11	
Ende 1938	—	—	—	—	—	—	—	—	—	—	Fin 1938
1942	486	624	3 067	540	4 416	10 717	15 738	4 243	1 072	1 803	1942
1943	1 022	624	2 878	472	4 343	11 256	16 381	3 812	1 803		1943
1944											1944
April	1 074	621	2 765	462	4 343	11 265	16 161	4 023	1 966		Avril
Mai	1 102	621	2 768	421	4 343	11 230	16 037	3 634	2 450		Mai
Juni	1 135	621	2 832	412	4 343	11 221	15 968	3 922	2 240		Juin
Juli	1 135	659	2 926		16 045		16 069	4 199	1 972		Juillet
August	1 135	646	2 874		16 380		16 144	4 447	1 966		août
September	1 135	658	3 026		16 130		16 582	4 142	1 758		Septembre
Oktober	1 135	663	3 109		16 316		16 962	3 747	1 772		Octobre
November	1 135	656	3 043		16 236		16 928	3 940	1 334		Novembre
Dezember	1 147	609	3 107		16 506		17 729	4 406	24		Décembre
1945											1945
Januar	1 166	609	3 506		15 959		17 265	3 164	2 033		Janvier
Februar	1 166	650	3 387		16 011		17 298	3 407	1 698		Février
März											Mars
April											Avril
Mai											Mai

Hauptzahlen der Ausweise zentraler Notenbanken — Principaux chiffres des situations des banques centrales d'émission

73

Bundesreservebanken der Vereinigten Staaten	Reserves		Reserve Bank Credit outstanding		Federal Reserve notes in actual circulation	Deposits		Federal Reserve Banks
	Gold certificates on hand and due from U. S. Treasury	Total reserves	U. S. Govt. Securities	Total Credit		Total	Member bank reserve account	
	in Millionen Dollars — en millions de dollars							
1	2	3	4	5	6	7	8	9
Ende 1938	11 788	12 123	2 564	2 600	4 470	10 023	8 577	Fin 1938
1942	20 523	20 889	5 989	6 428	12 188	14 915	12 788	1942
1943	19 615	20 148	11 615	12 430	16 875	15 441	12 769	1943
1944								1944
April . . . . .	18 973	19 743	13 220	13 800	17 823	14 929	12 537	Avril
Mai . . . . .	18 741	19 362	14 251	14 759	18 532	15 299	13 046	Mai
Juni . . . . .	18 619	19 312	15 081	15 272	18 832	15 619	13 081	Juin
Juli . . . . .	18 396	19 104	14 914	15 325	19 127	15 022	12 855	Juillet
August . . . . .	18 304	19 028	15 806	16 201	19 735	15 206	13 072	Août
September . . . . .	18 169	18 914	16 653	17 113	20 215	15 508	13 548	Septembre
Oktober . . . . .	18 009	18 802	17 647	18 325	20 792	16 017	14 148	Octobre
November . . . . .	17 959	18 770	18 388	19 357	21 391	16 427	14 728	Novembre
Dezember . . . . .	17 850	18 687	18 846	19 745	21 731	16 411	14 373	Décembre
1945								1945
Januar . . . . .	17 769	18 666	19 006	19 552	21 748	16 165	13 884	Janvier
Februar . . . . .	17 725	18 610	19 439	20 158	22 162	16 270	14 228	Février
März . . . . .	17 641	18 547	19 493		22 256	16 121	14 579	Mars
April . . . . .								Avril
Mai . . . . .								Mai

Zentralbank der Argentinischen Republik	Or en Argentine	Or et devises	Titres nationaux	Billets en circulation	Correspondants étrangers	Comptes-courants			Banque centrale de la République argentine
						de banques <sup>1)</sup>	de l'Etat	divers	
	in Millionen Pesos — en millions de Pesos								
1	2	3	4	5	6	7	8	9	10
Ende 1938	1 224	71	545	1 118	—	321	110	1	Fin 1938
1942	1 076	1 021	578	1 627	86	764	135	34	1942
1943	1 091	2 109	988	1 886	83	1 159	448	62	1943
1944									1944
April . . . . .	1 138	2 343	988	1 989	83	1 389	540	62	Avril
Mai . . . . .	1 150	2 351	987	2 007	86	1 263	651	74	Mai
Juni . . . . .	—	—	—	—	—	—	—	—	Juin
Juli . . . . .	—	—	—	—	—	—	—	—	Juillet
August . . . . .	1 239	2 438	979	2 106	87	1 414	623	84	Août
September . . . . .	1 243	2 488	977	2 163	92	1 420	615	70	Septembre
Oktober . . . . .	1 243	2 525	970	2 197	92	1 321	631	166	Octobre
November . . . . .	1 243	2 529	969	2 264	89	1 339	620	122	Novembre
Dezember . . . . .	1 242	2 586	964	2 354	88	1 401	551	106	Décembre
1945									1945
Januar . . . . .	1 242	2 579	962	2 317	96	1 410	525	135	Janvier
Februar . . . . .	1 242	2 628	960	2 354	100	1 337	578	141	Février
März . . . . .									Mars
April . . . . .									Avril
Mai . . . . .									Mai

<sup>1)</sup> Y compris les dépôts bancaires de l'étranger.



**Goldreserve und Geldumlauf in den Vereinigten Staaten — Or et circulation monétaire aux Etats-Unis**  
in Millionen Dollar — en millions de dollars

74

Jahres- und Monatsende	Goldreserve Réserve d'or	Umlauf an Banknoten, Zertifikaten und Staatsnoten Billets de banque, certificats et billets d'Etat en circulation							Gesamter Geldumlauf Total de la circulation monétaire	Fin d'année et de mois
		Federal Reserve Notes	Federal Reserve Bank Notes	National Bank Notes	United States Notes	Gold certificates	Silver certificates	Total		
1	2	3	4	5	6	7	8	9	10	11
1938	14 512	4 405	28	201	257	75	1 339	6 305	6 856	1938
1939	17 644	4 912	24	175	272	69	1 544	6 996	7 598	1939
1940	21 995	5 885	21	157	290	65	1 667	8 083	8 732	1940
1941	22 737	8 138	19	144	313	61	1 733	10 408	11 160	1941
1942	22 726	12 082	188	135	317	58	1 751	14 532	15 410	1942
1943	21 938	16 737	627	129	318	55	1 566	19 430	20 449	1943
1944										1944
März . . . . .	21 600	17 429	613	127	318	55	1 544	20 086	21 115	Mars
Juni . . . . .	21 173	18 750	597	126	322	54	1 589	21 438	22 504	Juin
September	20 825	20 017	582	125	323	53	1 588	22 688	23 794	Septembre
Dezember	20 619	21 482	560	123	321	53	1 611	24 150	25 307	Décembre
1945										1945
Januar . . .	20 550	21 533	554	123	316	53	1 562	24 141	25 290	Janvier
Februar . .	20 506	21 964	550	122	320	53	1 585	24 594	25 751	Février
März . . . . .										Mars

**Goldproduktion — Production d'or**  
in Tausend Unzen fein — en milliers d'onces de fin

75

Monat	Total <sup>1)</sup>			Südafrika		Vereinigte Staaten		Kanada		Mois
	1943	1944	1945	1944	1945	1944	1945	1944	1945	
1	2	3	4	5	6	7	8	9	10	11
Januar . . .	1 853	1 617	1 574	1 033	1 035	88	70	258	229	Janvier
Februar . .	1 826	1 548	—	974	—	98	—	257	—	Février
März . . . . .	1 768	1 633	—	1 036	—	84	—	267	—	Mars
April . . . . .	1 816	1 540	—	997	—	84	—	245	—	Avril
Mai . . . . .	1 800	1 635	—	1 055	—	82	—	257	—	Mai
Juni . . . . .	1 775	1 565	—	1 036	—	69	—	240	—	Juin
Juli . . . . .	1 760	1 589	—	1 041	—	85	—	235	—	Juillet
August . . .	1 720	1 635	—	1 058	—	79	—	237	—	Août
September	1 716	1 566	—	1 024	—	87	—	236	—	Septembre
Oktober . .	1 715	1 556	—	1 023	—	82	—	230	—	Octobre
November	1 675	1 534 <sup>2)</sup>	—	1 008	—	85	—	223	—	Novembre
Dezember	1 671	1 525 <sup>2)</sup>	—	995	—	79	—	229	—	Décembre
Jahr . . . . .	21 092 <sup>3)</sup>	18 942 <sup>3)</sup>	—	12 280	—	1 002	—	2 914	—	Année
Jan.-Febr.	3 679	3 165	—	2 007	—	186	—	515	—	Janv.-Févr.

<sup>1)</sup> Ohne U.S.S.R. — Sans U.R.S.S.

<sup>2)</sup> Provisorische Angabe. — Chiffre provisoire.

<sup>3)</sup> Das Jahresergebnis stimmt mit der Summe der Monatsergebnisse nicht genau überein.  
Le total annuel ne correspond pas exactement à la somme des résultats mensuels.

**Papiergeldumlauf und Goldbestände in einigen Ländern — Billets en circulation et réserves d'or dans différents pays**  
in Millionen der Landeswährung — en millions d'unités monétaires nationales

76

Jahres- und Monatsende	Belgien Belgique bfr.	Deutschland Allemagne RM.	England Angleterre £	Frankreich France ffr.	Niederlande Pays-Bas fl.	Schweden Suède Kr.	Schweiz Suisse Fr.	Vereinigte Staaten Etats-Unis d'Amérique \$	Fin d'année et de mois
<b>A. Papiergeldumlauf — Billets en circulation</b>									
1	2	3	4	5	6	7	8	9	10
1938	21 990	8 604	505	110 935	991	1 061	1 751	6 306	1938
1942	67 881	25 639	923	382 774	3 034	2 016	2 637	14 530	1942
1943	83 211	34 702	1 089	500 386	3 478	2 266	3 048	19 430	1943
1944	100 276	51 624	1 239	572 510	5 078	2 492	3 548	24 151	1944
1945	(août)								1945
Januar .....	44 329	51 533	1 220	562 416	5 189	2 377	3 409	24 140	Janvier
Februar .....	47 945		1 217	568 900	5 294	2 345	3 478	24 593	Février
März .....	51 273		1 236	574 796			3 564		Mars
April .....	52 847		1 235	580 944			3 558		Avril
Mai .....	55 951						3 532		Mai
Juni .....									Juin
Juli .....									Juillet
August .....									Août
September ..									Septembre
Oktober .....									Octobre
November ..									Novembre
Dezember ..									Décembre
<b>B. Goldbestände — Réserves d'or</b>									
Bewertung	1 kg or fin = 49 318,822 frb 1)	1 RM. = 358,42.. mgr. or fin	Prix du marché 2)	1 fr. = 23,34 mgr. or 3/10 de fin 3)	1 Fl. = 497,8.. mgr. or fin	1 Kr. = 403,22.. mgr. or fin	1 Fr. = 205,348 mgr. or fin 4)	1 kg or fin = 1 125,276 \$	Evaluation
1	2	3	4	5	6	7	8	9	10
1938	17 140	71	326,0	87 265	1 461	591	2 890	14 512	1938
1942	21 688	76	0,2	84 598	903	738	3 565	22 726	1942
1943	21 656	77	0,2	84 598	932	854	4 173	21 938	1943
1944	21 656	77	0,2	75 151	931	1 019	4 554	20 619	1944
1945	(août)								1945
Januar .....	32 094	77	0,2	75 151	931	1 052	4 577	20 550	Janvier
Februar .....	32 094	77	0,2	75 151	931	1 047	4 591	20 506	Février
März .....	31 327		0,2	75 151			4 639		Mars
April .....	31 327		0,2	75 151			4 771		Avril
Mai .....	31 283						4 783		Mai
Juni .....									Juin
Juli .....									Juillet
August .....									Août
September ..									Septembre
Oktober .....									Octobre
November ..									Novembre
Dezember ..									Décembre
<p>1) Bis Ende 1944, 1 kg. = 33 193,50 frb.; seit 1945, 1 kg. = 49 318,822 frb. — Jusqu'à fin 1944, 1 kg. = 33 193,50 frb.; dès 1945, 1 kg. = 49 318,822 frb.</p> <p>2) Bis Ende Februar 1939, 1 Unze = 85 sh. — Jusqu'à fin 1939, 1 Once = 85 sh.</p> <p>3) Bis 12. November 1938, 1 fr. = 49 mgr.; bis 29. Februar 1940, 1 Fr. = 27,5 mgr.; seit 29. Februar 1940, 1 Fr. = 23,34 mgr. — Evaluation jusqu'au 12 novembre 1938, 1 Fr. = 49 mgr.; jusqu'au 29 février 1940, 1 Fr. = 27,5 mgr.; depuis le 29 février 1940, 1 Fr. = 23,34 mgr.</p> <p>4) Bewertung vom 1. Oktober 1936 bis Ende April 1940: 1 kg = Fr. 4 639,13; seither: 1 kg = Fr. 4 869,80. — Evaluation du 1er octobre 1936 jusqu'à la fin d'avril 1940: 1 kg = Fr. 4 639,13; depuis lors: 1 kg = Fr. 4 869,80.</p>									

## Liste alphabétique des tableaux

	Tab.		Tab.		Tab.
Actions:		Commerce de détail . . . . .	41	du coût de la vie:	
Emissions . . . . .	22, 23, 27a	Indice des prix . . . . .	57	en Suisse . . . . .	60, 63—67
Indice . . . . .	12	Commerce extérieur:		à l'étranger . . . . .	64
Remboursements . . . . .	25, 27b	Indice des prix du commerce ex-		Industrie:	
Activité:		térieur . . . . .	50	Degré d'activité . . . . .	42, 43
Bâtiment . . . . .	40	Indice du commerce extérieur . . . . .	49	Demandes d'emploi . . . . .	44
Commerce de détail	41	Répartition par marchandises . . . . .	51, 52	Indice des actions . . . . .	12
de l'industrie . . . . .	42, 43	Répartition par pays . . . . .	53, 54	Salaires . . . . .	66
Agriculture:		Résultats annuels . . . . .	47	Marchés de gages . . . . .	72
Allocations pour perte de gain . . . . .	38	Résultats mensuels . . . . .	48	Marché du travail . . . . .	44
Indice des prix des agents de la		Communes, situation financière . . . . .	37	Mouvement:	
production agricole . . . . .	65	Concordats . . . . .	39	Bourses . . . . .	15
Prix des produits agricoles . . . . .	56, 65	Confédération:		Chambres de compensation . . . . .	30
Allocations pour pertes de salaire		Impôts . . . . .	32, 36	Clearing des titres . . . . .	16
et de gain . . . . .	38	Situation financière . . . . .	36	Comptes de chèques et virements	
Argent au jour le jour . . . . .	4	Constructions . . . . .	40	postaux . . . . .	28
Artisanat:		Conversions d'emprunts . . . . .	27a	Comptes de virement de la Ban-	
Allocations pour perte de gain . . . . .	38	Cours:		que nationale suisse . . . . .	29
Assurances sur la vie . . . . .	26	de clearing avec l'étranger . . . . .	19	Touristique . . . . .	45, 46
Avances sur nantissement:		de la livre à New York . . . . .	20	Obligations:	
Taux officiels . . . . .	7	des changes . . . . .	17	de caisse, taux des . . . . .	9
Balance commerc. de la Suisse . . . . .	47, 48	des fonds d'Etat fédéraux . . . . .	13	Emission . . . . .	21, 23, 27a
Banque des règlements internat. . . . .	68	fixés en vertu d'accords . . . . .	18	Indice . . . . .	10
Banque nationale suisse:		Coût de la vie:		Rendement . . . . .	10, 11
Couverture des engagements . . . . .	3	à l'étranger . . . . .	64	Or: Encaisses . . . . .	1, 2, 73, 74, 76
Situations . . . . .	1, 2	en Suisse . . . . .	60, 63, 65—67	Estimation . . . . .	76
Taux d'escompte . . . . .	4	Dette publique:		Prix à Londres . . . . .	10
Taux des avances sur nantisse-		Cantons . . . . .	36	Production . . . . .	75
ment . . . . .	7	Communes . . . . .	37	Parités monétaires . . . . .	18
Virements . . . . .	29	Confédération . . . . .	36	Postes:	
Banques cantonales:		Douanes, recettes des . . . . .	34	Chèques et virements postaux . . . . .	28
Bilans . . . . .	69	Droits de timbre fédéraux . . . . .	32, 33, 35	Placement des fonds du service	
Taux d'intérêt . . . . .	9	Emissions:		de chèques postaux . . . . .	28
Banques d'émission étrangères:		Actions . . . . .	22, 27a	Prix: de l'argent à Londres . . . . .	55
Situations . . . . .	73	Bons pour le sacrifice de la dé-		de gros . . . . .	55
Taux officiels . . . . .	6	fense nationale . . . . .	21a	de l'or à Londres . . . . .	20
Banques locales, bilans . . . . .	69	Obligations . . . . .	21, 23, 27a	des produits agricoles . . . . .	56
Bâtiment . . . . .	40	Emprunts:		variation des . . . . .	65
Bilans des banques suisses . . . . .	69—72	Conversions . . . . .	27a	Relation du franc suisse avec le	
Billets en circulation:		Cours d'emprunts fédéraux . . . . .	13	dollar . . . . .	20
à l'étranger . . . . .	73, 74, 76	Indice des emprunts étrangers . . . . .	14	Remboursement:	
en Suisse . . . . .	1, 2, 3	Remboursements . . . . .	24, 27b	de capital-actions . . . . .	25, 27b
Bons de sacrifice pour la défense		Rendements à l'étranger . . . . .	11	d'emprunts obligations . . . . .	24, 27b
nationale . . . . .	21a	en Suisse . . . . .	8, 10	Rendement:	
Bourse:		Epargne, taux des dépôts d' . . . . .	9	de nouveaux emprunts publics . . . . .	8
Cours des fonds d'Etat fédéraux . . . . .	13	Escompte:		d'obligations suisses . . . . .	10
Indices . . . . .	10, 12, 14	Taux officiel à l'étranger . . . . .	6	d'obligations à l'étranger . . . . .	11
Mouvements . . . . .	15	en Suisse . . . . .	4	des impôts fédéraux . . . . .	32
Budgets: de la Confédération . . . . .	36	Taux privé à l'étranger . . . . .	5	des droits de timbre fédéraux . . . . .	33, 35
des cantons . . . . .	36	en Suisse . . . . .	4, 5	Sacrifice de défense nationale . . . . .	32
Caisses de compensation pour perte		Exportations . . . . .	47, 48, 52, 54	Bons . . . . .	21a
de salaire et de gain . . . . .	38	Faillites déclarées . . . . .	39	Salaires:	
Caisse de prêts de la Confédération . . . . .	71	Finances:		Allocations pour perte de salaire	
Cantons, situation financière . . . . .	36	Cantons . . . . .	37	et de gain . . . . .	38
Centrales de lettres de gage . . . . .	72	Communes . . . . .	36	Evolution . . . . .	66
Chambres de compensation:		Confédération . . . . .	32—36	Taux d'ajustement . . . . .	67
Clearing des titres . . . . .	16	Franc suisse en % du dollar . . . . .	20	Situations de banques:	
Mouvement . . . . .	30	Grandes banques suisses:		Banque des règlements internat. . . . .	68
Changes:		Bilans . . . . .	69, 70	Banque nationale suisse . . . . .	1, 2
Cours de clearing . . . . .	19	Hôtellerie . . . . .	45, 46	Banques d'émission étrangères . . . . .	73
Cours des devises à vue . . . . .	17	Hypothèques, taux des . . . . .	9	Caisse de prêts de la Confédération . . . . .	71
fixés en vertu d'accords . . . . .	18	Importations . . . . .	47, 48, 51, 53	Sociétés d'assurance sur la vie . . . . .	26
Parités . . . . .	18	Impôts fédéraux . . . . .	32, 36, 37	Taux: d'ajustement des salaires . . . . .	67
Chèques et virements postaux:		Indice:		d'avances sur nantissement . . . . .	7
Mouvement . . . . .	28	des actions . . . . .	12	d'épargne . . . . .	9
Chemins de fer fédéraux:		des emprunts étrangers . . . . .	14	de l'argent au jour le jour . . . . .	4
Résultats d'exploitation . . . . .	31	des obligations . . . . .	10	d'escompte officiel . . . . .	4, 6
Chômage . . . . .	44	des prix de gros:		des obligations de caisse . . . . .	9
Circulation des billets:		à l'étranger . . . . .	62	hors banque . . . . .	4, 5
aux Etats-Unis . . . . .	74	en Suisse . . . . .	57—59, 61, 62, 65	hypothécaire . . . . .	9
Banques d'émission étrang. . . . .	73, 74, 76	des prix:		Tourisme . . . . .	45, 46
Banque nationale suisse . . . . .	1, 2, 3	de la production agricole . . . . .	56	Timbre, droit de . . . . .	32, 33, 35
Clearing:		des agents de la product. agric. . . . .	65	Virements:	
cours de . . . . .	19	du commerce extérieur . . . . .	50	de la Banque nationale suisse . . . . .	29
des titres . . . . .	16	du commerce extérieur . . . . .	49	postaux . . . . .	28

## Verzeichnis der Quellen und Erhebungsstellen – Indications des sources

1. Quellen	Tab. No.	1. Sources
Ausweise der Notenbanken .....	73, 76	Situations des banques d'émission
Berichte der Kommission für Konjunkturbeobachtung	49, 50, 66	Rapports de la Commission de recherches économiques
Bilanzen der Kantonalbanken, Grossbanken und Lokalbanken .....	69, 70	Bilans des banques cantonales, des grandes banques et des banques locales
Bulletin des Völkerbundes.....	62, 64	Bulletin de la Société des Nations
Die Volkswirtschaft .....	39–44 57–61 63, 65–67	La vie économique
Federal Reserve Bulletin.....	74, 75	Federal Reserve Bulletin
Neue Zürcher Zeitung .....	11, 55	Neue Zürcher Zeitung
2. Erhebungsstellen		2. Offices et administrations
Ausländische Notenbanken.....	11, 73, 76	Banques d'émission
Bank für Internationalen Zahlungsausgleich .....	68	Banque des Règlements Internationaux
Bundesamt für Industrie, Gewerbe und Arbeit.....	39–44, 57–61 63, 65–67	Office fédéral de l'industrie, des arts et métiers et du travail
Börsenkommissariate der Kantone Basel, Genf und Zürich .....	15	Chambres de bourse (Bâle, Genève et Zurich)
Darlehenskasse der Schweiz. Eidgenossenschaft .....	71	Caisse de prêts de la Confédération Suisse
Direktorenkonferenz der schweiz. Lebensversiche- rungsgesellschaften .....	26	Conférence des directeurs des sociétés suisses d'assu- rances sur la vie
Eidg. Lohnbegutachtungskommission .....	67	Commission consultative pour les questions de salaires
Eidg. Oberpostdirektion .....	28	Direction générale des postes
Eidg. Oberzolldirektion .....	34	Direction générale des douanes fédérales
Eidg. Preiskontrollstelle .....	55	Service fédéral du contrôle des prix
Eidg. Statistisches Amt .....	45, 46	Bureau fédéral de statistique
Eidg. Steuerverwaltung .....	32, 33, 35–37	Administration fédérale des contributions
Pfandbriefzentrale der schweiz. Kantonalbanken .....	72	Centrale des lettres de gages des banques cantonales
Pfandbriefbank schweiz. Hypothekarinstitute .....	72	Banque des Lettres de Gages d'Etablissements de Crédit hypothécaire
Schweiz. Bauernsekretariat .....	56, 65	Secrétariat des paysans suisses
Schweiz. Bundesbahnen .....	31	Chemins de fer fédéraux
Schweiz. Handelsstatistik .....	47–54	Statistique du commerce de la Suisse
Verband schweiz. Kantonalbanken .....	9	Union des Banques cantonales suisses
Verwaltung des zentralen Ausgleichsfonds .....	38	Administration des fonds centraux de compensation
Schweizerische Nationalbank .....	1–10, 12–14 16–25, 27 29–30	Banque nationale suisse

Die Monatsberichte der Schweiz. Nationalbank können beim Art. Institut Orell Füssli A.-G., Zürich, für Fr. 3.— im Jahr abonniert werden.  
 Postcheck VIII/640 — On peut s'abonner au Bulletin mensuel de la Banque nationale suisse auprès de l'Art. Institut Orell Füssli, S. A., Zurich.  
 Le prix de l'abonnement annuel est fixé à Fr. 3.— Compte de chèques postaux VIII/640.

Die seit dem Kriegsausbruch (September 1939) aufgelegten eidgenössischen Anleihen  
Emprunts fédéraux émis depuis le début de la guerre (septembre 1939)

Datum der Emission Date de souscription	Benennung der Anleihen Désignation des emprunts	Zinssuss Taux	Emissionskurs Cours d'émission	Brutto-Rendite Rendement brut	Netto-Rendite <sup>1)</sup> Rendement net <sup>2)</sup>	Fälligkeit Echéance	Kündbar Dénouçable	Emissionsbetrag Montant de l'émission	Zeichnungsergebnis Résultat de la souscription	Definitiver Anleihebetrag Montant définitif de l'emprunt	davon — dont	
											Konversion Conversion	Neubeanspruchung d. Marktes Argent frais demandé au marché
		in Prozenten — en pour-cent				Nominalbetrag in Millionen Franken Montant nominal en millions de francs						
1	2	3	4	5	6	7	8	9	10	11	12	13
1940 2.–11. März	Landesverteidigungsanleihen Emprunt de défense nationale	bis jusqu'au 15 mars 1944 3½ % nachher ensuite 4%	99.40	3.82	3.65	1950	1947	200	220	225	—	225
28. Nov. –4. Dez.	Anleihen Emprunt . . .	3½ %		99.40	3.57	3.36	1950	1948	125	125	125	—
1941 9.–19. Mai	Kassenscheine Bons de caisse Anleihen Emprunt . . .	3 % 3½ %	99.64 99.40	3.07 3.56	2.73 3.18	1947 1953	— 1949	100 200	302 290	280 280	— 170	280 110
5.–13. Nov.	Kassenscheine Bons de caisse Anleihen Emprunt . . .	2½ % 3¼ %	100.00 100.00	2.50 3.25	2.22 2.91	1946 1956	— 1951	100 250	285 325	270 320	— 150	270 170
1942 23. Febr. –2. März	Anleihen Emprunt . . .	3¼ %	99.40 <sup>1)</sup> 100.00 <sup>2)</sup>	3.31 3.25	2.96 2.90	1954	1949	400	700	400	400	—
15.–22. Juni	Kassenscheine Bons de caisse Anleihen Emprunt . . .	2½ % 3¼ %	100.00 100.00	2.50 3.25	2.21 2.91							
1943 15.–23. März	Kassenscheine Bons de caisse Anleihen Emprunt . . .	2½ % 3½ %	100.00 100.00	2.50 3.50	2.21 3.15	1948 1954–68	— 1954	150 150	255 232	255 232	— —	255 232
2.–11. Oktober	Kassenscheine Bons de caisse Anleihen Emprunt . . .	2½ % 3¼ %	100.00 100.00	2.50 3.25	2.21 2.89	1948 1953	— 1949	100 100	225 164	225 164	— —	225 164
1944 31. März –14. Apr.	Anleihen Emprunt . . .	3½ %	100.00	3.50	3.14	1963	1955	100	143	143	—	143
25. Okt. –6. Nov.	Kassenscheine Bons de caisse Anleihen Emprunt . . .	2½ % 3¼ %	100.00 100.00	2.50 3.25	2.21 2.89	1949 1954	— 1950	150 150	340 217.5 215.5	325 200 200	— — 100	325 200 350
	Anleihen Emprunt . . .	3½ %	100.00	3.50	3.14	1964	1956	200	338	338	—	338
	Anleihen Emprunt . . .	3½ %	100.00	3.50	3.14	1964	1956	200	250	250	—	250
Total bis Ende 1944 21 Anleihen, die in 10 Emissionen begeben wurden — Total à fin 1944 des 21 emprunts lancés en 10 émissions. . . . .								3 400	5 612	5 114	1 120	3 994

<sup>1)</sup> Emissionskurs für Konversionen — Cours d'émission pour conversions.

<sup>2)</sup> Emissionskurs für neue Zeichnungen — Cours d'émission pour souscriptions nouvelles.

<sup>3)</sup> Nach Abzug des eidg. Titelstempels, der Stempelabgabe und der Wehrsteuer auf Coupons. — Déduction faite du droit de timbre d'émission du droit de timbre sur les coupons et de l'impôt de défense nationale sur les coupons.

**Die seit dem Kriegsausbruch (September 1939) aufgelegten eidgenössischen Anleihen**  
**Emprunts fédéraux émis depuis le début de la guerre (septembre 1939)**

Forts. — Suite

Datum der Emission Date de souscription	Benennung der Anleihen Désignation des emprunts	Zinsfuß Taux	Emissionskurs Cours d'émission	Brutto-Rendite Rendement brut	Netto-Rendite <sup>4)</sup> Rendement net <sup>4)</sup>	Fälligkeit Echéance	Kündbar Dénouçable	Emissionsbetrag Montant de l'émission	Zeichnungsergebnis Résultat de la souscription	Definitiver Anleihebetrag Montant définitif de l'emprunt	davon — dont	
											Konversion Conversion	Neubeausspruchg. d. Marktes Argent frais demandé au marché
		in Prozenten — en pour-cent				Nominalbetrag in Millionen Franken Montant nominal en millions de francs						
1	2	3	4	5	6	7	8	9	10	11	12	13
1945 4.-14. Juni	Kassenscheine Bons de caisse	2½ %	100.00	2.50	2.31	1950	—	175	227	225	—	225
	Anleihen Emprunt . . . .	3¼ %	100.00	3.25	3.02	1955	—	150	318	315	} 150	565
	Anleihen Emprunt . . . .	3½ %	100.00	3.50	3.28	1965	1960	175	401	400		
Total bis Juni 1945 24 Anleihen, die in 11 Emissionen begeben wurden — Total jusqu'en juin 1945 24 emprunts lancés en 11 émissions. . . . . }								3 900	6 558	6 054	1 270	4 784

<sup>4)</sup> Nach Abzug des eidg. Titelstempels und der Stempelabgabe auf Coupons. — Déduction faite du droit de timbre d'émission et du droit de timbre sur les coupons.